

SENATO DELLA REPUBBLICA

XII LEGISLATURA

Doc. XV
n. 45

RELAZIONE DELLA CORTE DEI CONTI

AL PARLAMENTO

sulla gestione finanziaria degli Enti sottoposti a controllo
in applicazione della legge 21 marzo 1958, n. 259

ISTITUTI DI RICERCA E SPERIMENTAZIONE AGRARIA

(Esercizi 1989, 1990, 1991 e 1992)

TOMO X

Comunicata alla Presidenza il 30 marzo 1995

INDICE GENERALE

TOMO I

Determinazione della Corte dei conti n. 8/95 del 7 febbraio 1995	Pag.	7
Relazione sul risultato del controllo eseguito sulla gestione finanziaria degli Istituti di ricerca e sperimentazione agraria per gli esercizi dal 1989 al 1992	»	9

TOMO II

Documenti allegati

ISTITUTO SPERIMENTALE PER LO STUDIO E LA DIFESA DEL SUOLO

Esercizio 1989	»	7
Esercizio 1990	»	115
Esercizio 1991	»	197
Esercizio 1992	»	297

ISTITUTO SPERIMENTALE PER LA NUTRIZIONE DELLE PIANTE

Esercizio 1989	»	401
Esercizio 1990	»	519
Esercizio 1991	»	611
Esercizio 1992	»	721

TOMO III

ISTITUTO SPERIMENTALE PER LA PATOLOGIA VEGETALE

Esercizio 1989	»	7
Esercizio 1990	»	107
Esercizio 1991	»	159
Esercizio 1992	»	217

ISTITUTO SPERIMENTALE PER LA ZOOLOGIA AGRARIA

Esercizio 1989	»	271
Esercizio 1990	»	325
Esercizio 1991	»	385
Esercizio 1992	»	441

ISTITUTO SPERIMENTALE AGRONOMICO

Esercizio 1990	»	503
Esercizio 1991	»	643
Esercizio 1992	»	791

XII LEGISLATURA - DISEGNI DI LEGGE E RELAZIONI - DOCUMENTI

TOMO IV

ISTITUTO SPERIMENTALE PER LA MECCANIZZAZIONE AGRICOLA

Esercizio 1989	»	7
Esercizio 1990	»	43
Esercizio 1991	»	103
Esercizio 1992	»	211

ISTITUTO SPERIMENTALE PER LA ZOOTECNIA

Esercizio 1989	»	321
Esercizio 1990	»	407
Esercizio 1991	»	507
Esercizio 1992	»	633

TOMO V

ISTITUTO SPERIMENTALE PER LA CEREALICOLTURA

Esercizio 1989	»	7
Esercizio 1990	»	119
Esercizio 1991	»	237
Esercizio 1992	»	457

ISTITUTO SPERIMENTALE PER LE COLTURE FORAGGERE

Esercizio 1989	»	713
Esercizio 1990	»	805
Esercizio 1991	»	897
Esercizio 1992	»	993

TOMO VI

ISTITUTO SPERIMENTALE PER L'ORTICOLTURA

Esercizio 1989	»	7
Esercizio 1990	»	207
Esercizio 1991	»	445
Esercizio 1992	»	681

TOMO VII

ISTITUTO SPERIMENTALE PER LE COLTURE INDUSTRIALI

Esercizio 1989	»	7
Esercizio 1990	»	151
Esercizio 1991	»	263
Esercizio 1992	»	367

XII LEGISLATURA - DISEGNI DI LEGGE E RELAZIONI - DOCUMENTI

ISTITUTO SPERIMENTALE PER LA FLORICOLTURA

Esercizio 1989	»	487
Esercizio 1990	»	615
Esercizio 1991	»	747
Esercizio 1992	»	929

TOMO VIII

ISTITUTO SPERIMENTALE PER LA VITICOLTURA

Esercizio 1989	»	7
Esercizio 1990	»	141
Esercizio 1991	»	189
Esercizio 1992	»	317

ISTITUTO SPERIMENTALE PER L'OLIVICOLTURA

Esercizio 1989	»	371
Esercizio 1990	»	417
Esercizio 1991	»	455
Esercizio 1992	»	535

TOMO IX

ISTITUTO SPERIMENTALE PER LA FRUTTICOLTURA

Esercizio 1989	»	7
Esercizio 1991	»	137
Esercizio 1992	»	311

ISTITUTO SPERIMENTALE PER L'AGRUMICOLTURA

Esercizio 1989	»	499
Esercizio 1990	»	587
Esercizio 1991	»	719
Esercizio 1992	»	805

TOMO X

ISTITUTO SPERIMENTALE PER LA SELVICOLTURA

Esercizio 1989	»	7
Esercizio 1990	»	123
Esercizio 1991	»	199
Esercizio 1992	»	267

XII LEGISLATURA - DISEGNI DI LEGGE E RELAZIONI - DOCUMENTI

ISTITUTO SPERIMENTALE PER L'ASSESTAMENTO FORESTALE
E PER L'ALPICOLTURA

Esercizio 1989	»	361
Esercizio 1990	»	463
Esercizio 1991	»	545
Esercizio 1992	»	605

ISTITUTO SPERIMENTALE PER LA VALORIZZAZIONE TECNOLOGICA
DEI PRODOTTI AGRICOLI

Esercizio 1989	»	671
Esercizio 1990	»	735
Esercizio 1991	»	797
Esercizio 1992	»	863

TOMO XI

ISTITUTO SPERIMENTALE PER L'ENOLOGIA - ASTI

Esercizio 1989	»	7
Esercizio 1990	»	205
Esercizio 1991	»	385
Esercizio 1992	»	559

ISTITUTO SPERIMENTALE PER L'ELAIOTECNICA

Esercizio 1989	»	751
Esercizio 1990	»	795
Esercizio 1991	»	847
Esercizio 1992	»	897

TOMO XII

ISTITUTO SPERIMENTALE LATTIERO-CASEARIO

Esercizio 1989	»	7
Esercizio 1990	»	87
Esercizio 1991	»	169
Esercizio 1992	»	235

ISTITUTO SPERIMENTALE PER IL TABACCO

Esercizio 1989	»	299
Esercizio 1990	»	427
Esercizio 1991	»	528
Esercizio 1992	»	625

ISTITUTO SPERIMENTALE PER LA SELVICOLTURA

ESERCIZIO 1989

XII LEGISLATURA - DISEGNI DI LEGGE E RELAZIONI - DOCUMENTI

ADUNANZA DEL CONSIGLIO DI AMMINISTRAZIONE DEL 24 APRILE 1990

Estratto della delibera n. 1/1990

----- O M I S S I S -----

Il Consiglio prende in esame il quarto argomento all'ordine del giorno riguardante
la:

- approvazione del bilancio consuntivo dell'Istituto per l'esercizio 1989. Dopo una breve presentazione del consuntivo il Presidente invita il Dott. Vitaliano Valletta, quale Presidente del Collegio dei Revisori dei Conti, a far conoscere il parere di tale organo sul documento. Questi informa che il Collegio, constatato che le risultanze del bilancio consuntivo corrispondono con i dati delle scritture contabili e che dal riscontro effettuato nel corso dell'anno alla cassa, alle scritture e ai titoli di spesa non sono emerse irregolarità, nel far salve le raccomandazioni agli Organi dell'Istituto in merito alla massa dei residui, da ricondurre anche attraverso una attività ricognitiva nei limiti delle effettive possibilità a pagare e a riscuotere, esprime parere favorevole all'approvazione del conto consuntivo relativo all'esercizio 1989 nelle risultanze finali esposte nel rendiconto finanziario, nella situazione patrimoniale e nel conto economico. Il Dott. Valletta conclude dando lettura della relativa relazione.

Il Presidente ringrazia il Dott. Valetta per il consenso espresso e legge poi la relazione amministrativa che accompagna il bilancio.

Segue una approfondita discussione.

In merito alle eccedenze di impegni di competenza ed alla situazione dei residui degli anni precedenti, dopo ampio dibattito, all'unanimità

I L C O N S I G L I O

SENTITO il parere del Collegio dei Revisori dei Conti;

VISTO il disposto di cui al 4° comma dell'art. 39 del D.P.R. 18.12.1979, n. 696;

RITENUTO che le eccedenze di spese rispetto alle previsioni definitive di bilancio 1989 si sono rese necessarie per far fronte ad effettive esigenze derivanti dalla applicazione di clausole contrattuali;

XII LEGISLATURA - DISEGNI DI LEGGE E RELAZIONI - DOCUMENTI

CONSIDERATO che le variazioni risultanti nei residui passivi elencati nell'allegato ²⁴¹¹ tre al consuntivo conseguono da carenze rilevatesi in alcune voci di spesa, inerenti principalmente l'esecuzione di ricerche finalizzate, a causa della lievitazione delle aliquote contributive, del costo sia della mano d'opera che dei materiali necessari al completamento dei lavori programmati, e che tali maggiori necessità, per quanto concerne le gestioni speciali, vengono coperte con storni dalle disponibilità di altri capitoli delle stesse gestioni;

CONSIDERATO anche che i predetti storni rientrano nei limiti stabiliti dai Decreti Ministeriali con i quali sono stati accordati i finanziamenti per l'esecuzione delle ricerche;

D E L I B E R A

- 1) di approvare a sanatoria, l'eccedenza di impegno di f. 238.000 verificatasi nella gestione di competenza, del Cap. 4.21.05.0 "Restituzione depositi cauzionali da terzi rispetto alle previsioni definitive, secondo le risultanze del consuntivo 1989 dell'Istituto;
- 2) di approvare per gli effetti di cui al 4° comma dell'art. 39 del D.P.R. 696/1979, le variazioni dei residui attivi e passivi risultanti dalla "Situazione dei residui alla chiusura dell'esercizio 1989", allegato n.3 al consuntivo, che costituisce parte integrante della presente delibera.

Per quanto riguarda il bilancio consuntivo dell'Istituto per l'esercizio finanziario 1989, dopo un'analisi approfondita dei dati esposti nei vari elaborati che lo compongono, all'unanimità, su proposta del Presidente,

I L C O N S I G L I O

SENTITO il parere espresso dal Collegio dei Revisori dei Conti sul bilancio consuntivo dell'Istituto per l'esercizio finanziario 1988;

SENTITA anche la relazione del Presidente al bilancio predetto;

VISTI gli artt. 37-punto 3- e 44 del D.P.R. 23 novembre 1967, n. 1318, che dettano norme sull'approvazione e trasmissione al Ministero Agricoltura e Foreste del bilancio consuntivo degli Istituti di ricerca;

VISTO il regolamento di cui al D.P.R. 1038 del 7 luglio 1975;

VISTA la legge 20 marzo 1975, n. 70 contenente norme sull'ordinamento degli Enti Pubblici;

XII LEGISLATURA - DISEGNI DI LEGGE E RELAZIONI - DOCUMENTI

VISTO il regolamento di cui al D.P.R. 696 del 18.12.1979;

ESAMINATI gli atti costituenti il bilancio consuntivo dell'Istituto Sperimentale per la Selvicoltura di Arezzo per l'esercizio 1989

D E L I B E R A

E' approvato il rendiconto dell'Istituto Sperimentale per la Selvicoltura di Arezzo compilato a chiusura dell'esercizio finanziario 1989 con le seguenti risultanze:

C O N T O D E L B I L A N C I O

- Gestione di competenza:

	Accertate	Riscosse	Residui attivi
Entrate derivanti da trasferim.correnti	1.164.302.000	867.825.000	296.477.000
Entrate derivanti dalla vendita di beni e dalla prestazione di servizi	34.650.214	4.975.894	29.674.320
Entrate derivanti da alienazione di beni	22.972.865	22.853.865	119.000
" " da trasferimenti in conto capitale	40.273.000	40.273.000	-
" per partite di giro	159.109.539	111.623.856	47.485.683
	<u>1.421.307.618</u>	<u>1.047.551.615</u>	<u>373.756.003</u>
	Impegnate	Pagate	Residui passivi
Uscite: correnti	1.093.180.583	426.663.965	666.516.618
" in conto capitale	186.096.451	88.637.751	97.458.700
" per partite di giro e cont.spec.	159.109.539	111.995.850	47.113.689
in totale	<u>1.438.386.573</u>	<u>627.297.566</u>	<u>811.089.007</u>
Entrate accertate	<u>1.421.307.618</u>		
Disavanzo di competenza	<u>17.078.955</u>		

XII LEGISLATURA - DISEGNI DI LEGGE E RELAZIONI - DOCUMENTI

- Gestione dei residui

residui attivi:

Entrate correnti:

- trasportate		£.	529.209.270	
- riscosse	£.	105.455.657		
- rimaste da riscuotere	"	<u>406.250.253</u>	"	<u>511.705.910</u>
- minori accertamenti				£. - <u>17.503.360</u>

Entrate in conto capitale:

- trasportate		£.	389.920.225	
- riscosse	£.	7.337.550		
- rimaste da riscuotere	"	<u>382.582.675</u>	"	<u>389.920.225</u> £. -

Entrate per contabilità speciali

e per partite di giro

- trasportate		£.	50.704.658	
- riscosse	£.	50.474.781		
- rimaste da riscuotere	"	<u>229.877</u>	"	<u>50.704.658</u> £. -

Minori accertamenti nei residui attivi

£. - 17.503.360
=====

Residui passivi:

- uscite per spese correnti:

- trasportate		£.	787.788.472	
- pagate	£.	571.707.337		
- rimaste da pagare	"	<u>207.420.642</u>		£. <u>779.127.979</u>
- minori residui per spese correnti				£. - 8.660.493

Uscite per spese in conto capitale

- trasportate		£.	976.709.826	
- pagate	£.	741.756.819		
- rimaste da pagare	"	<u>233.250.112</u>	£.	<u>975.006.931</u>
- minori residui per spese c/capit.				£. - <u>1.702.890</u>

XII LEGISLATURA - DISEGNI DI LEGGE E RELAZIONI - DOCUMENTI

Uscite per partite di giro e con			
tabilità speciali:			
- trasportate		£.	63.918.156
- pagate	£.	37.012.763	
- rimaste da pagare	£.	<u>19.641.636</u>	£.
			<u>56.654.399</u>
- minori impegni per partite di			
giro e contabilità speciali			£.- 7.263.757
- totale minori impegni nei residui passivi			£.- <u>17.627.145</u>

- avanzo di amministrazione risultante dal consuntivo 1988			£.
			65.849.603
- variazioni aumentative rilevate nel corso			
dell'esercizio per maggiori residui attivi	£.	-	
- per minori residui passivi	£.	<u>138.614.620</u>	
			£.
			<u>138.614.620</u>
- variazioni diminutive nel corso			
dell'esercizio			
- per minori residui attivi	£.	17.503.360	
- per maggiori residui passivi	£.	<u>120.987.475</u>	
			£.- <u>138.490.835</u>
			£.+ <u>123.785</u>
Avanzo di amministrazione 1988 rettificato			
al 31.12.1989			£.
			65.973.388
Disavanzo di competenza			£.
			<u>17.078.955</u>
Avanzo di amministrazione a chiusura esercizio 1989			£.
			<u>48.894.433</u>

<u>Situazione finanziaria:</u>			
Avanzo di cassa al 1.1.1989			£.
			924.431.904
Entrate riscosse nell'esercizio			£.
			<u>1.210.819.603</u>
			£.
			<u>2.135.251.507</u>

Uscite pagate nell'esercizio			£.
			<u>1.977.774.485</u>
Avanzo di cassa a chiusura esercizio 1989			£.
			157.477.022
Residui attivi al 31.12.1989			£.
			<u>1.162.818.808</u>
			£.
			<u>1.320.295.830</u>

Residui passivi al 31.12.1989			£.
			<u>1.271.401.397</u>
Avanzo di amministrazione alla fine dell'esercizio			£.
			<u>48.894.433</u>

XII LEGISLATURA - DISEGNI DI LEGGE E RELAZIONI - DOCUMENTI

C O N T O D E L P A T R I M O N I O

A T T I V I T A' :

- fondo a disposizione presso la Sezione di Tesoreria di Arezzo	£.	157.477.022	
- beni immobili	£.	1.602.749.954	
- beni mobili:			
I categoria (mobili, arredi, macchine d'uff.autom.)	£.	320.315.404	
II categoria (macch.,strum.scient.attrez.tecniche)	£.	905.495.005	
III " (macch.attrezzi agricoli)	£.	129.506.944	
V " (libri e pubblicazioni)	£.	56.264.077	
VI " (bestiame)	£.	<u>7.247.500</u>	£.1.418.827.930
- deposito vincolato (fondo inden.anzianità operai agricoli)	£.	22.033.835	
- residui attivi			<u>£.1.162.818.808</u>
			£.4.363.907.549

P A S S I V I T A' :

- debiti di tesoreria	£.	-	
- debiti per residui passivi	£.	1.271.401.397	
- debiti per indennità anzianità operai agric.	£.	22.033.835	
- poste rettificative dell'attivo	£.	<u>1.225.100.000</u>	£.2.518.536.232
			consistenza netta
			£. 557.410.630

Sono trasportate a residui uscite già impegnate alla chiusura dell'esercizio finanziario 1989 sulla gestione di competenza per £. 811.089.007, come dall'elenco allegato n° 2 al consuntivo.

La presente delibera viene redatta, letta e confermata seduta stante dal Consiglio di Amministrazione.

IL SEGRETARIO
Dr. Spartaco Primavera

FIRMATO

Per estratto conforme al verbale delle deliberazioni del Consiglio riunito il 24.04.1990 su N. 6 pagine.

IL SEGRETARIO DEL CONSIGLIO
(Dr. SPARTACO PRIMAVERA)

IL PRESIDENTE
Prof. Paolo Gajo

FIRMATO



XII LEGISLATURA - DISEGNI DI LEGGE E RELAZIONI - DOCUMENTI

ISTITUTO SPERIMENTALE PER LA SELVICOLTURA - AREZZO

Alligato n.1 al Bilancio Consuntivo 1969

SITUAZIONE AMMINISTRATIVA

Consistenza della cassa all'inizio dell'esercizio		924.431.904
Riscossioni	in c/ competenza	1.047.551.615
	in c/ residui	1.210.819.603
		2.135.251.507
Pagamenti	in c/ competenza	627.297.566
	in c/ residui	1.350.476.919
		1.977.774.485
Consistenza della cassa alla fine dell'esercizio		157.477.022
Residui attivi	degli esercizi precedenti	789.062.805
	dell'esercizio	373.756.003
		1.162.818.808
Residui passivi	degli esercizi precedenti	460.312.390
	dell'esercizio	811.889.007
		1.271.401.397
Avanzo di amministrazione alla fine dell'esercizio		48.894.433

AREZZO, li 28 marzo 1970

IL SEGRETARIO AMMINISTRATIVO
(Dott. Spartaco Imavera)

IL DIRETTORE
(Prof. Riccardo Landini)

IL PRESIDENTE
(Prof. Paolo Cojse)

Approvato dal Consiglio di Amministrazione nella seduta del _____
Il Segretario del Consiglio di Amministrazione

XII LEGISLATURA - DISEGNI DI LEGGE E RELAZIONI - DOCUMENTI

MINISTERO ECONOMICO DELLO SVILUPPO
Via S. Margherita, 10-12 - 00187 ROMA

Allegato n.8 al consuntivo 1989

CONTO ECONOMICO DELL'ESERCIZIO FINANZIARIO 1989

PARTE PRIMA:

ENTRATE E SPESE FINANZIARIE CORRENTI

ENTRATE CORRENTI:

TITOLO I - Entrate contributive

Cat. I	- Aliquote contributive e cariche dei datori di lavoro e/a degli iscritti	£.	-
Cat. II	- Quota di partecipazione degli iscritti all'onere di specifiche gestioni	"	-
<u>TITOLO II - Entrate derivanti da trasferimenti correnti</u>			
Cat. III	- Trasferimenti da parte delle Stato	"	1.004.302.000
Cat. IV	- Trasferimenti da parte delle Regioni	"	-
Cat. V	- Trasferimenti da parte dei Comuni e delle Province	"	-
Cat. VI	- Trasferimenti da parte di altri Enti	"	180.000.000
<u>TITOLO III - Altre entrate</u>			
Cat. VII	- Entrate derivanti dalla vendita di beni e servizi	"	316.350
Cat. VIII	- Redditi e proventi patrimoniali	"	30.883.180
Cat. IX	- Poste correttive e compensativi di spese correnti	"	3.340.884
Cat. X	- Entrate non classificabili in altre voci	"	-
TOTALE ENTRATE CORRENTI		£.	1.198.982.214

SPESE CORRENTI:

TITOLO I - Spese correnti:

Cat. I	- Spese per gli Organi dell'Ente	£.	35.982.970
Cat. II	- Oneri per il personale in attività di servizio	"	419.878.495
Cat. III	- Oneri per il personale in quilibrio	"	-
Cat. IV	- Spese per l'acquisto di beni di consumo e di servizi	"	385.355.177
Cat. V	- Spese per prestazioni istituzionali	"	-
Cat. VI	- Trasferimenti passivi	"	-
Cat. VII	- Oneri finanziari	"	675.235
Cat. VIII	- Oneri tributari	"	6.734.622
Cat. IX	- Poste correttive e compensative di entrate correnti	"	4.560.000
Cat. X	- Spese non classificabili in altre voci	"	26.101
TOTALE TITOLO I		£.	1.033.180.591

PARTE SECONDA:

COMPONENTI CHE NON DANNO LUOGO A MOVIMENTI FINANZIARI

Variazioni patrimoniali straordinarie:

<u>a) sopravvenienze attive:</u>	
- acquisizioni patrimoniali	£. 799.988.800
- riserve per alienazione beni patrimoniali fuori uso	" 119.000
- minori residui passivi	" 17.627.145
- minori versamenti IRPEF	"
TOTALE PARTE SECONDA	£. 817.714.945

<u>D-Assegni e deperimenti:</u>	
- Incassati	£. 48.000.000
- Impianti, attrezzature e macchinari	" 134.000.000
- Automezzi, mobili e macchine d'ufficio	" 30.000.000
TOTALE	£. 212.000.000

<u>E-Valutazioni e deprezzamenti:</u>	
- eliminazioni immobilizzazioni non ammortizzate cadute in permuta	£. 8.603.000

G-Quota dell'esercizio per l'adeguamento del fondo indennità anzianità operai	£. 10.000.000
---	---------------

<u>H-Variazioni patrimoniali straordinarie</u>	
<u>a) sopravvenienze passive:</u>	
- eccedenze degli impegni sugli accertamenti	£. 112.969.586

<u>b) insussistenza attiva:</u>	
- minori residui attivi	£. 17.503.360
TOTALE	£. 130.472.946

TOTALE PARTE SECONDA £. 817.714.945

TOTALE GENERALE £. 2.016.667.159

Disavanzo economico £.

Totale a pareggio £. 2.016.667.159

TOTALE PARTE SECONDA £. 366.075.941

TOTALE GENERALE £. 1.450.286.525

Avanzo economico £. 567.410.633

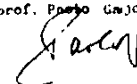
Totale a pareggio £. 2.016.667.159

Arezzo, 11 marzo 1990

IL SEGRETARIO GEN. VO
(Dott. Spartaco Grisvera)

IL DIRETTORE
(Prof. Riccardo Morandini)

IL PRESIDENTE
(prof. Paolo Gujo)



XII LEGISLATURA - DISEGNI DI LEGGE E RELAZIONI - DOCUMENTI

BILANCIO CONSUNTIVO DELL'ESERCIZIO FINANZIARIO 1 9 8 9

XII LEGISLATURA - DISEGNI DI LEGGE E RELAZIONI - DOCUMENTI

CAPITOLO	GESTIONE PI' COMPETENZA						GESTIONE DEI RESIDUI						GESTIONE DI CARERA					
	DENOMINAZIONE	RISORSE		IMPIEGHI		RISORSE PAGATE	RISORSE ACCERTATE	RISORSE RIMBORSATE	RISORSE PAGATE	RISORSE ACCERTATE	RISORSE RIMBORSATE	RISORSE PAGATE	RISORSE ACCERTATE	RISORSE RIMBORSATE	RISORSE PAGATE	RISORSE ACCERTATE	RISORSE RIMBORSATE	
		RESIDUI	CURRENTI	CURRENTI	DEFINITIVE													DEFINITIVE
1	2	3	4	5	6	7	8	9	10	11	12	13	14	15	16	17	18	
			44.833.838	21.816.345	65.849.683													
	Fondo generale di cassa																	
	TITOLO I																	
	ENTRATE CONTRIBUTIVE																	
	CATEGORIA I																	
	ALQUOTE CONTRIBUT. A CARICO INQUILINI DI LAVORO E/O ISCRITTI																	
1.81.81	Alquote contribuib. Inquilini datori lavoro e/o iscritti																	
	TOTALE CATEGORIA I:																	
	CATEGORIA II																	
	QUOTE DI PARTICIP. ISCRITTI ALL'ORDINE DI SPECIF. GESTIONI																	
1.82.81	Quote di partecip. iscritti all'ordine di specif. gestioni																	
	TOTALE CATEGORIA II:																	
	TOTALE TITOLO I:																	
	TITOLO II																	
	ENTRATE DERIVANTI DA TRASFERIMENTI CORRENTI																	
	CATEGORIA III																	
	TRASFERIMENTI DALLA STATO																	
	Totale categoria																	

XII LEGISLATURA - DISEGNI DI LEGGE E RELAZIONI - DOCUMENTI

C.A.	C.A.	DESCRIZIONE	PREVISIONI			DETTAGLI PREVISIONI														
			INIZIALE	DIFFERENZE	DEFINITIVA (1.4.3)	PRODOTTO PRODOTTO	DIFFERENZE PRODOTTO PRODOTTO (1.4.8)	PREVISIONI PRODOTTO PRODOTTO	RESIDUI AL PRIMO PRODOTTO PRODOTTO	PRODOTTO PRODOTTO PRODOTTO	TOTALE PRODOTTO PRODOTTO	PRODOTTO PRODOTTO PRODOTTO	PRODOTTO PRODOTTO PRODOTTO	PRODOTTO PRODOTTO PRODOTTO	PRODOTTO PRODOTTO PRODOTTO					
3.17.01		Rapporto Categoria VII:	2.100.000	-2.100.000	-	-	-	207.500	-	-	207.500	-	-	-	207.500	-	-	-	-	
3.17.02		aliquoti delle vendite di pubblicazioni edite dall'Ente	600.000	-300.000	300.000	216.350	-	-	-	-	-	-	-	-	-	-	-	-	-	
3.17.03		Proventi derivanti dalla prestazione di servizi	-	-	-	-	-	-	-	-	-	-	-	-	-	-	-	-	-	
3.17.04		Rendite per cessione di materiali fuori uso	-	-	100.000	100.000	-	-	-	-	-	-	-	-	-	-	-	-	-	
3.17.05		Altra proventi	-	-	-	-	-	-	-	-	-	-	-	-	-	-	-	-	-	
		TOTALE CATEGORIA VII:	2.100.000	-2.200.000	400.000	316.350	-	207.500	-	207.500	-	-	207.500	-	207.500	-	-	-	-	
CATEGORIA VIII																				
REDDITI E PROVENTI PATRIMONIALI																				
3.18.01		Beneficio Immobile	1.500.000	-	-	1.537.510	-	-	-	-	-	-	-	-	-	-	-	-	-	
3.18.02		Interessi e proventi su titoli e reddito fisso	-	-	-	-	-	-	-	-	-	-	-	-	-	-	-	-	-	
3.18.03		Rendite, altri proventi, decessi, comiti, cert.	40.000.000	-5.000.000	35.000.000	-	29.055.070	77.057.320	-5.544.320	77.057.320	-	-	77.057.320	-	77.057.320	-	-	-	-	
		TOTALE CATEGORIA VIII:	1.540.000	-4.950.000	36.550.000	1.537.510	29.055.070	77.057.320	-5.550.000	77.057.320	-	-	77.057.320	-	77.057.320	-	-	-	-	
CATEGORIA IX																				
POSTE CREDITIVE E CONTROPOSTE DI SPESE CORRETTIVE																				
3.19.01		Decorati e rimborsi	1.000.000	2.200.000	3.200.000	3.122.034	210.050	743.000	541.000	22.739.955	-	-	21.997.720	-1.947.720	11.000.000	-	-	-	-	
3.19.02		Indennizzi di assicurazione	-	-	-	-	-	-	-	-	-	-	-	-	-	-	-	-	-	
3.19.03		Rimborsi nelle spese	-	-	-	-	-	-	-	-	-	-	-	-	-	-	-	-	-	
		TOTALE CATEGORIA IX:	1.000.000	2.200.000	3.200.000	3.122.034	210.050	743.000	541.000	22.739.955	-	-	21.997.720	-1.947.720	11.000.000	-	-	-	-	
CATEGORIA X																				
ENTRATE NON CLASSIFICABILI IN ALTRE CATEGORIE																				
		TOTALE CATEGORIA X:	-	-	-	-	-	-	-	-	-	-	-	-	-	-	-	-	-	
la ripartire Categoria X																				

XII LEGISLATURA - DISEGNI DI LEGGE E RELAZIONI - DOCUMENTI

CAPITOLO	GESTIONE DI COMPETENZA										GESTIONE DI RESIDUI				GESTIONE DI CASSA			TOTALE PERMANENTE AL 31/12 DELL'ESERCIZIO
	PREVISIONI		RISORSE PAGATE	RISULTATI DA ACCERTARE (1-2)	DIFFERENZE SOSPENSE ALLE PREVISIONI	RISERVA AL VALORE DELLO ESERCIZIO	RISORSE PAGATE	RISULTATI DA ACCERTARE PAGARE	TOTALE (17-12)	VARIAZIONI (18-11)	PREVISIONI	RISORSE PAGATE	DIFFERENZE CASSA (15-12)					
	INDICAZIONE	DIFERENZE																
3.10.01.01	200.000	-	200.000	119.000	-81.000	737.550	737.550	737.550	-	737.550	737.550	-	-	-	-	-	-	
3.10.01.02	-	-	-	-	-	-	-	-	-	-	-	-	-	-	-	-	-	-
TOTALE CATEGORIA I:	200.000	-	200.000	119.000	-81.000	737.550	737.550	737.550	-	737.550	737.550	-	-	-	-	-	-	-
TOTALE TITOLO III:	45.100.000	-4.959.000	40.141.000	34.450.200	-5.690.760	944.770	79.847.000	20.919.220	99.877.000	-1.947.720	91.897.500	83.023.200	-8.874.300	-	-	-	-	-
TITOLO IV																		
ENTR. PER ALIENAZIONE BENI PATRIM. E RISCOSS. CREDITI																		
CATEGORIA XI																		
ALIENAZIONE DI IMMOBILI E DIRITTI REALI																		
4.11.01. Alienazione terreni	-	-	-	-	-	-	-	-	-	-	-	-	-	-	-	-	-	-
4.11.02. Alienazione edifici	-	-	-	-	-	-	-	-	-	-	-	-	-	-	-	-	-	-
4.11.03. Cassone di Circolo reali	-	-	-	-	-	-	-	-	-	-	-	-	-	-	-	-	-	-
4.11.04. Realizzi diversi	-	-	-	-	-	-	-	-	-	-	-	-	-	-	-	-	-	-
TOTALE CATEGORIA XI:	-	-	-	-	-	-	-	-	-	-	-	-	-	-	-	-	-	-
CATEGORIA XII																		
ALIENAZIONE DI IMMOBILIZZAZ. TECNICHE																		
4.12.01. Alienazione beni mobili	200.000	-	200.000	119.000	-81.000	737.550	737.550	737.550	-	737.550	737.550	-	-	-	-	-	-	-
4.12.02. Alienazione strumenti scientif. e attrez. tecniche	-	-	-	-	-	-	-	-	-	-	-	-	-	-	-	-	-	-
4.12.03. Alienazione macchine e attrezzature agricole	-	-	-	-	-	-	-	-	-	-	-	-	-	-	-	-	-	-
4.12.04. Alienazione arredi	-	-	-	-	-	-	-	-	-	-	-	-	-	-	-	-	-	-
4.12.05. Alienazione bastione	-	-	-	-	-	-	-	-	-	-	-	-	-	-	-	-	-	-
TOTALE CATEGORIA XII:	200.000	-	200.000	119.000	-81.000	737.550	737.550	737.550	-	737.550	737.550	-	-	-	-	-	-	-
TOTALE TITOLO IIII:	45.100.000	-4.959.000	40.141.000	34.450.200	-5.690.760	944.770	79.847.000	20.919.220	99.877.000	-1.947.720	91.897.500	83.023.200	-8.874.300	-	-	-	-	-

XII LEGISLATURA - DISEGNI DI LEGGE E RELAZIONI - DOCUMENTI

COD. V. C.A. N.	DENOMINAZIONE	GESTIONE DI COMPETENZA								GESTIONE DEI RESIDUI								GESTIONE DI CASSA				VALORI ABBONDIANTI AL 31/12/68 DELL'ESERCIZIO
		IMPIGNO				RISULTATI DA PAGARE				RISULTATI DA ACCREDITARE				RISULTATI DA ACCREDITARE				PROVVISORI	RISERVA PER RENDITE	RISERVA PER RENDITE	RISERVA PER RENDITE	
		REALE	DIFFERENZIALE	COMPRESA IRES		INACQUIRIBILI PAGATE	INACQUIRIBILI DA PAGARE	TOTALI ACCREDITATI RASSEGNAZIONE	DIFERENZIALE ALLE PREVISIONI	RESIDUI ALL'INIZIO DELL'ESERCIZIO	RISORSE PAGATE	RISORSE DA ACCREDITARE PAGATE	TOTALE (11+12)	VALORI ABBONDIANTI (11+12)								
6	5	4	3	7	8	9	10	11	12	13	14	15	16	17	18	19						
5.15.01	Reportio Categoria XVI	-	-	-	-	-	-	-	-	-	-	-	-	-	-	-	-	-				
5.15.01	Finanziamento M.A.F. per spesa in conto capitale	-	-	-	-	-	-	-	-	-	-	-	-	-	-	-	-	-				
5.15.01	Siden - ricerca MF	-	-	-	-	48.273.000	-	48.273.000	-	-	-	-	48.273.000	-	-	-	-	-				
	raglier, tecniche																					
5.15.01	Siden - ricerca MF																					
	gestione Finanziamento																					
5.15.01	Siden - ricerca MF																					
	costitut. università di																					
	Scam																					
5.15.01	Siden - ricerca MF																					
	spesa a titolo																					
5.15.01	Siden - ricerca MF 500																					
	accrescimento																					
5.15.01	Siden - ricerca MF 500																					
	Programma C.E.E.																					
5.15.01	Siden - ricerca M.A.F.																					
	Programma "agricoltura																					
	di legge"																					
5.15.01	Siden - ricerca M.A.F.																					
	per rapporti tra M.I.C.																					
	di ricerca, progetti																					
5.15.01	Siden - ricerca MF																					
	Imp. locali, spesa																					
5.15.01	Siden - ricerca C.E.E.																					
	invec. predetti, legge																					
	sviluppi "obiettivi																					
	mediterranea"																					
	TOTALE CATEGORIA XVI	-	-	-	-	48.273.000	-	48.273.000	-	-	-	-	48.273.000	-	-	-	-	-				
	CATEGORIA XVI																					
	TRASFERIMENTI DA ALLE																					
	REGIONI																					
5.16.01	Finanziamento delle																					
	Regioni.																					
	TOTALE CATEGORIA XVII	-	-	-	-	-	-	-	-	-	-	-	-	-	-	-	-	-				
	CATEGORIA XVII																					
	FINANZIAMENTI DA COMUNITA																					
	E PROVINCE																					
	Totale Categorie XVI e XVII	-	-	-	-	48.273.000	-	48.273.000	-	382.582.675	382.582.675	382.582.675	382.582.675	-	382.582.675	382.582.675	382.582.675	382.582.675				

XII LEGISLATURA - DISEGNI DI LEGGE E RELAZIONI - DOCUMENTI

C/C	C/C	DENOMINAZIONE	GESTIONE DI COMPLESSITÀ						GESTIONE DEI RESIDUI						GESTIONE DI CASSA				TOTALE ATTIVITÀ CASSA INIZIALE A.1.1.1.1.1.1. A.1.1.1.1.1.1. A.1.1.1.1.1.1. A.1.1.1.1.1.1.
			PREVISIONE		RICORRE PACIFICHE	RICORRE INACQUIETATE PACIFICHE	DIFFERENZE RISPETTO ALLE PREVISIONI	RISERVA ALL'INIZIO DELLO ESERCIZIO	RICORRE PACIFICHE	RICORRE INACQUIETATE PACIFICHE	TOTALE (13+14)	VARIAZIONI (15-11)	PREVISIONE	RICORRE INACQUIETATE PACIFICHE	RICORRE INACQUIETATE PACIFICHE	RICORRE INACQUIETATE PACIFICHE			
			INDICAZIONE	DIFFERENZE													7	8	
1	2	3	4	5	6	7	8	9	10	11	12	13	14	15	16	17	18	19	
			185.000.000	12.000.000	252.000.000	123.285.162.118.629.425	241.795.022	-10.094.179.064.377.310.000.152.556	54.041.946.250.194.525	83.017.215	307.000.000	303.437.726	14.437.726	14.437.726	148.642.629				
1.02.02		Riparto Categoria III: Siden - ricerca C.R.R. sui "Modelli colturali"	-	-	-	-	-	-	-	-	-	-	-	-	-	-	-	-	
1.02.02		Siden - ricerche con contributi	-	-	-	-	-	-	-	-	-	-	-	-	-	-	-	-	
1.02.02		del V.E. 7.8.A.F.	-	-	-	-	-	-	-	-	-	-	-	-	-	-	-	-	
1.02.02		Siden - ricerca R.A.F. programma "Imbarco colture da legno"	-	-	-	-	-	-	-	-	-	-	-	-	-	-	-	-	
1.02.02		Siden - ricerca R.A.F. sui rapporti tra Salsic e prodotti torrefatti	-	-	-	-	-	-	-	-	-	-	-	-	-	-	-	-	
1.02.02		Siden - ricerche con Contributi Regione Emilia-Romagna	-	-	-	-	-	-	-	-	-	-	-	-	-	-	-	-	
1.02.02		Siden - ric. RIF imp. locali, avanz.	-	-	-	-	-	-	-	-	-	-	-	-	-	-	-	-	
1.02.02		Siden - ricerca C.R.R. incent. prodotti, liquore nei dipartimenti	-	-	-	-	-	-	-	-	-	-	-	-	-	-	-	-	
1.02.02		Siden - ricerca C.E.E. sugli "Morti mediterranei"	-	-	-	-	-	-	-	-	-	-	-	-	-	-	-	-	
1.02.03		Composi per lavoro storoid. persan. impieg. Siden - ricerca RIF agricol. tecnica vitivinicola	-	-	-	-	-	-	-	-	-	-	-	-	-	-	-	-	
1.02.03		Siden - ricerche RIF gestione rimboscimenti Siden - ricerca RIF centile. arbusti da corteccia	-	-	-	-	-	-	-	-	-	-	-	-	-	-	-	-	
1.02.03		Siden - ricerca RIF specie a foglia succesimato	-	-	-	-	-	-	-	-	-	-	-	-	-	-	-	-	
1.02.03		Siden - ricerca RIF SGI programma C.E.E.	-	-	-	-	-	-	-	-	-	-	-	-	-	-	-	-	
1.02.03		Siden - ricerca C.E.E. SIT prodotti vitini e prodotti vitivo-pastorali	-	-	-	-	-	-	-	-	-	-	-	-	-	-	-	-	
1.02.03		Siden - ricerca CADREZ sulla forestazione produttiva	-	-	-	-	-	-	-	-	-	-	-	-	-	-	-	-	
1.02.03		Siden - ricerca C.R.R. sui "Modelli colturali"	-	-	-	-	-	-	-	-	-	-	-	-	-	-	-	-	
		In riepilogo Categoria III	185.000.000	79.500.000	264.500.000	123.285.162.118.629.425	254.495.022	-10.094.179.064.377.310.000.152.556	54.041.946.250.194.525	79.148.545	301.000.000	307.546.956	6.546.956	6.546.956	192.171.000				

XII LEGISLATURA - DISEGNI DI LEGGE E RELAZIONI - DOCUMENTI

C.A.	C.A.	DESCRIZIONE	CAPITOLO				GESTIONE DI COMPETENZA						GESTIONE DEI RESIDUI						GESTIONE DI CASSA			
			PRELIEVI		PREVISIONI		RISORSE DA PRODUZIONE PUGLIESE	RISORSE DA ACCREDITO REGIONALE (17-18)	DIFFERENZE IMPIEGATO PREVISIONE	RISORSE AL VERO GIURISDIZIONE	RISORSE DA PRODUZIONE PUGLIESE	TOTALE (17-18)	VARIAZIONI (14-15)	PREVISIONI	RISORSE DA PRODUZIONE PUGLIESE	RISORSE DA ACCREDITO REGIONALE (17-18)	DIFFERENZE IMPIEGATO REGIONALE (17-18)	RISORSE AL VERO GIURISDIZIONE	RISORSE DA PRODUZIONE PUGLIESE	RISORSE DA ACCREDITO REGIONALE (17-18)	DIFFERENZE IMPIEGATO REGIONALE (17-18)	
			1	2	3	4																5
1	2	3	4	5	6	7	8	9	10	11	12	13	14	15	16	17	18	19	20			
		Reporto Categoria II:	285.432.100	29.549.400	284.549.000	127.285.167.000	274.495.402	-10.994.170.000	163.536.644.281.400	61.959.403.225.115	78.110.545	381.450.000	387.506.000	6.556.000	102.177.000							
1.02.03.01		Idem - ricerca con contributi	-	-	-	-	-	-	-	-	-	-	-	-	-	-	-	-	-			
1.02.03.02		Idem - ricerca M.A.F. programma "Arboricoltura da legno"	-	2.000.000	2.000.000	-	2.000.000	-	-	-	-	-	-	-	-	-	-	-	-			
1.02.03.03		Idem - ricerca M.A.F. sui rapporti tra Silvico e prodott. turiferi	-	-	-	-	-	-	-	-	-	-	-	-	-	-	-	-	-			
1.02.03.04		Idem - ricerca C.E.E. sugli "orti mediterranei"	-	-	-	-	-	-	-	-	-	-	-	-	-	-	-	-	-			
1.02.04.01		Componenti tecnici strand, pers. operai	6.000.000	3.000.000	3.000.000	7.141.499	590.285	7.731.675	-44.122	895.150	895.150	-	-	-	885.150	8.201.000	7.940.400	-260.600	590.285			
1.02.04.02		Idem - ricerca INF miglior. tecniche forestali	-	-	-	-	-	-	-	-	-	-	-	-	-	-	-	-	-			
1.02.04.03		Idem - ricerca INF gestione silviculturali	-	-	-	-	-	-	-	-	-	-	-	-	-	-	-	-	-			
1.02.04.04		Idem - ricerca INF Costitut. arborei di "sive"	-	-	-	-	-	-	-	-	-	-	-	-	-	-	-	-	-			
1.02.04.05		Idem - ricerca INF specie a rapida accrescimento	-	-	-	-	-	-	-	-	-	-	-	-	-	-	-	-	-			
1.02.04.06		Idem - ricerca INF 502 programma C.E.E.	-	-	-	-	-	-	-	-	-	-	-	-	-	-	-	-	-			
1.02.04.07		Idem - ricerca C.E.E. problemi allevatori e allevatori	-	-	-	-	-	-	-	-	-	-	-	-	-	-	-	-	-			
1.02.04.08		Idem - ricerca C.A.S.E.Z. sulla forestazione produttiva	-	-	-	-	-	-	-	-	-	-	-	-	-	-	-	-	-			
1.02.04.09		Idem - ricerca C.R.R. sui "modelli colturali"	-	-	-	-	-	-	-	-	-	-	-	-	-	-	-	-	-			
1.02.04.10		Idem - ricerca con contributi	-	-	-	-	-	-	-	-	-	-	-	-	-	-	-	-	-			
1.02.04.11		Idem - ricerca M.A.F. programma "Arboricoltura da legno"	-	1.200.000	1.200.000	-	1.200.000	-	-	-	-	-	-	-	-	3.300.000	277.185	-2.022.000	1.200.000			
1.02.04.12		Idem - ricerca M.A.F. sui rapporti tra Silvico e prodott. turiferi	-	-	-	-	-	-	-	-	-	-	-	-	-	920.000	918.000	-2.000	-			
1.02.04.13		Idem - ricerca con contributi Regione Emilia-Romagna	-	-	-	-	-	-	-	-	-	-	-	-	-	-	-	-	-			
In ripartire e Categoria II:			391.000.000	89.500.000	280.500.000	130.426.657.000	271.345.497	-10.154.303.000	483.032.672.297.000	61.540.436.228.000	81.275.254	396.470.000	397.728.500	1.256.500	281.479.000							

XII LEGISLATURA - DISEGNI DI LEGGE E RELAZIONI - DOCUMENTI

COP L.V.	CAPITOLO	DE DENOMINAZIONE	GESTIONE DI COMPETE CENTRA						GESTIONE DEI RESIDUI						GESTIONE DI CLASSE			TOTALE ANALITICO PER CLASSE E PER CATEGORIA MIL. L. 1.000	
			RISORSE		RISORSE IN PAGARE		RISORSE ACCERTATE		RISORSE IN PAGARE		RISORSE ACCERTATE		RISORSE IN PAGARE		IMPEGNI	RISORSE IN PAGARE	RISORSE ACCERTATE		
			INDICALE	DIFFERENZE	INDICALE	DIFFERENZE	TOTALI	DIFFERENZE	TOTALI	DIFFERENZE	TOTALI	DIFFERENZE							
1	2	3	4	5	6	7	8	9	10	11	12	13	14	15	16	17	18	19	
		Reporto Categoria II:	191.000.000	87.500.000	200.500.000	130.420.453	39.919.048	270.345.497	-10.154.382	481.025	297.897	61.548.432	384.295	80.327.264	376.479.000	377.726.516	1.256.516	281.079.476	
1.02.04		Idem - ric. INF (imp. tech), oneri, incen. Prodi. Leg. 18/10/84	-	-	-	-	-	-	-	270.170	418.450	-	418.450	429.000	418.450	-1.550	-		
1.02.04		Idem - ricerca C.R.B. (su. diradovani)	-	-	-	-	-	-	-	183.075	149.346	-	149.346	150.000	149.346	-60	-		
1.02.04		Idem - ricerca C.E.E. (oggetti "obsoleti" mediterranei)	-	-	-	-	-	-	-	705.220	-	705.220	-	700.000	-	-700.000	705.220		
1.02.05		Idem - ricerca INF (trasp. per aerei in terra). mar.le	-	-	-	-	-	-	-	7.067.305	6.072.230	-	6.072.230	52.000.000	26.746.105	-15.353.095	6.104.225		
1.02.05		Idem - ricerca INF (oggetti, tecniche vivistiche)	-	-	-	-	-	-	-	-	-	-	-	-	-	-	-		
1.02.05		Idem - ricerca INF (gestione rimborsamenti)	-	-	-	-	-	-	-	-	-	-	-	-	-	-	-		
1.02.05		Idem - ricerca INF (costituti, imbarcati di scorta)	-	-	-	-	-	-	-	-	-	-	-	-	-	-	-		
1.02.05		Idem - ricerca INF (specie e regime accrescimento)	-	-	-	-	-	-	-	-	-	-	-	-	-	-	-		
1.02.05		Idem - ricerca INF (SRI programma C.E.E.)	-	-	-	-	-	-	-	29.522.410	940.715	2.853.695	3.012.410	26.520.000	8.000.000	7.051.205	2.853.695		
1.02.05		Idem - ricerca C.E.E. (S2 produzione vini e prodotti silvo-pastorali)	-	-	-	-	-	-	-	4.783.964	2.977.295	26.755	3.012.964	1.700.000	5.000.000	2.977.295	-2.122.795	15.026.755	
1.02.05		Idem - ricerca CALNEZ (sulla forestazione produttiva)	-	-	-	-	-	-	-	-	-	-	-	-	-	-	-		
1.02.05		Idem - ricerca C.N.R. (sui "modelli collettivi" contadini)	-	-	-	-	-	-	-	-	-	-	-	-	-	-	-		
1.02.05		Idem - ricerca con Centro IRI Regione Emilia-Romagna	-	-	-	-	-	-	-	-	-	-	-	-	-	-	-		
1.02.05		Idem - ricerca R.A.F. (programma "nazionalizzare la legge")	-	-	-	-	-	-	-	2.000.050	-	1.000.050	-1.000.000	-	1.000.000	-1.000.000	1.000.000		
1.02.05		Idem - ricerca R.A.F. (sui rapporti tra Belgio e prodotti variati imp. tecnici, oneri, incen. Prodi. Leg. 18/10/84)	-	-	-	-	-	-	-	29.227.495	22.691.050	-	22.691.050	24.000.000	22.691.050	-1.308.950	20.000.000		
1.02.05		Idem - ric. INF (imp. tecnici, oneri, incen. Prodi. Leg. 18/10/84)	-	-	-	-	-	-	-	1.907.395	1.005.790	-	1.005.790	1.900.000	1.005.790	-814.200	-		
		Totale Categoria I:	261.000.000	116.500.000	377.500.000	164.200.520	93.051.053	352.131.577	-23.364.210	1.050.549	64.274.154	796.705	51.946.400	479.579.000	462.783.001	-27.014.919	259.147.421		

XII LEGISLATURA - DISEGNI DI LEGGE E RELAZIONI - DOCUMENTI

C.D.P. C.A. C.N.	CAPITOLO	DENOMINAZIONE	GESTIONE DI COMPENSAZIONE						GESTIONE DEI RESIDUI						GESTIONE DI CASSA				TOTALE C.D.P. C.A. C.N. (1976) C.L. (1975-76)	
			PREVIDI		RISORSE PAGATE	RISORSE ACCERTATE SOSPENSE (7-8)	DIFFERENZE PAGATE PREVIDI	DIFFERENZE PAGATE ALLO ESERCIZIO	RISORSE PAGATE	RISORSE ACCERTATE SOSPENSE (11-12)	RISORSE PAGATE	RISORSE ACCERTATE SOSPENSE (13-14)	RISORSE PAGATE	RISORSE ACCERTATE SOSPENSE (15-16)	RISORSE PAGATE	RISORSE ACCERTATE SOSPENSE (17-18)	RISORSE PAGATE	RISORSE ACCERTATE SOSPENSE (19-20)		
			INDICAZIONE	AMMONTARE																
1	2	3	4	5	6	7	8	9	10	11	12	13	14	15	16	17	18	19	20	
		Riparto Categoria II:	251.000.000	114.500.000	375.500.000	140.200.500.000	352.133.777	-21.344.203.027	185.302.502.500	66.294.150.000	796.795	59.796.000	442.783.000	-27.006.715	259.107.020					
		1.02.05.0100 - Ricerche C.I.R. sul dirammati	-	-	-	-	-	-	-	1.500.000	-	-	-	-500.000	-	-	-	-	-	
		1.02.05.0100 - Ricerche C.E.E. sugli "alberi mediterranei"	-	-	-	-	-	-	-	7.200.000	252.157	6.947.252	7.200.000	-	2.000.000	252.157	-1.747.252	6.947.252	-	
		1.02.06.0100 - Ricerche "spese trasporto missioni all'estero"	10.000.000	-2.000.000	8.000.000	5.500.025	1.956.165	7.456.590	-503.410	1.942.010	-	-	-	-1.942.010	8.000.000	5.500.025	-2.477.575	1.956.165	-	
		1.02.06.0100 - Ricerche MF "Miglior. tecniche piscistiche"	-	-	-	-	-	-	-	-	-	-	-	-	-	-	-	-	-	
		1.02.06.0100 - Ricerche MF "Sistemi rimboscimenti"	-	-	-	-	-	-	-	-	-	-	-	-	-	-	-	-	-	
		1.02.06.0100 - Ricerche MF "costitu. arborei da seme"	-	-	-	-	-	-	-	-	-	-	-	-	-	-	-	-	-	
		1.02.06.0100 - Ricerche MF "specie a rapida accrescimento"	-	-	-	-	-	-	-	-	-	-	-	-	-	-	-	-	-	
		1.02.06.0100 - Ricerche MF 500 "Programma C.E.E."	-	-	-	-	-	-	-	-	-	-	-	-	-	-	-	-	-	
		1.02.06.0100 - Ricerche C.E.E. "500 problemi coltivi e problemi silvo-pastorali"	-	-	-	-	-	-	-	-	-	-	-	-	-	-	-	-	-	
		1.02.06.0100 - Ricerche CASSEZ "sulla forestazione produttiva"	-	-	-	-	-	-	-	-	-	-	-	-	-	-	-	-	-	
		1.02.06.0100 - Ricerche C.I.R. "sui "Mediterranei"	-	-	-	-	-	-	-	-	-	-	-	-	-	-	-	-	-	
		1.02.06.0100 - Ricerche con "contributi"	-	-	-	-	-	-	-	-	-	-	-	-	-	-	-	-	-	
		1.02.06.0100 - Ricerche con "contributi"	-	-	-	-	-	-	-	-	-	-	-	-	-	-	-	-	-	
		1.02.06.0100 - Ricerche con "contributi"	-	-	-	-	-	-	-	-	-	-	-	-	-	-	-	-	-	
		1.02.06.0100 - Ricerche R.A.F. "programma "Mediterraneo de Jappa"	-	-	-	-	-	-	-	12.817.005	2.095.648	1.647.340	4.531.000	-8.254.000	7.000.000	2.095.648	-4.104.340	1.647.340	-	
		1.02.06.0100 - Ricerche R.A.F. "sui rapporti tra Sicilia e prodotti forestali"	-	-	-	-	-	-	-	87.940	-	-	-	-	-	-	-	-	-	
		1.02.06.0100 - Ricerche C.E.E. "ing. tecnici, agron. incroc. prodotti forestali"	-	-	-	-	-	-	-	2.166.715	-	-	-	-	-	-	-	-	-	
		1.02.06.0100 - Ricerche C.E.E. "sugli "alberi mediterranei"	-	-	-	-	-	-	-	4.471.405	-	4.471.405	-	-	-	-	-	-	4.471.405	
		1.02.06.0100 - Ricerche C.E.E. "sugli "alberi mediterranei"	271.000.000	112.500.000	383.500.000	145.700.500.000	359.599.387	-23.999.433.027	185.302.502.500	66.294.150.000	796.795	59.796.000	442.783.000	-27.006.715	259.107.020					

XII LEGISLATURA - DISEGNI DI LEGGE E RELAZIONI - DOCUMENTI

CAPITOLO			GESTIONE DI COMPETENZA					GESTIONE DEI RESIDUI					GESTIONE DI CASSA*			TOTALE	
C.O.P.	C.A.T.	DENOMINAZIONE	PREVISIONI		RISORSE PAGATE	PASSIVI DA RILASCIARE	TOTALI ACCERTATI	DIFFERENZE	RESIDUI ALL'INIZIO	RISORSE PAGATE	RISORSE DA PAGARE	TOTALI	VARIAZIONI	PREVISIONI	DIFFERENZE	CASSA (17-16)	TOTALE
			16-15	17-16													
1	2	3	4	5	6	7	8	9	10	11	12	13	14	15	16	17	18
		Espresso Categoria II:	271.000.000	112.500.000	303.500.000	165.700.000	113.000.000	379.000.000	-23.999.613.047	136.400.000	79.000.000	205.000.000	37.999.630	500.000.000	471.431.041	-28.450.159	273.107.050
		1.02.07. "Abbonamento" e Rimborsamento spese di trasporto per i professori (1958-1960)	-	-	-	-	-	-	-	-	-	-	-	-	-	-	-
		1.02.08. "Obvii previdenziali e assist. e curato"	31.000.000	-6.000.000	25.000.000	6.700.000	11.305.125	10.000.107	-6.993.000	6.205.015	6.205.015	-	-	27.500.000	12.005.997	-14.594.003	15.305.125
		1.02.09. "Idem - ricerche MF agricole, tecniche e scientifiche"	-	-	-	-	-	-	-	-	-	-	-	-	-	-	-
		1.02.10. "Idem - ricerche MF investimenti rimborsati"	-	-	-	-	-	-	-	-	-	-	-	-	-	-	-
		1.02.11. "Idem - ricerche MF costumi, abvii di mare"	-	-	-	-	-	-	-	-	-	-	-	-	-	-	-
		1.02.12. "Idem - ricerche MF specie e popoli"	-	-	-	-	-	-	-	-	-	-	-	-	-	-	-
		1.02.13. "Idem - ricerche MF SRI"	-	-	-	-	-	-	-	-	-	-	-	-	-	-	-
		1.02.14. "Idem - ricerche C.E.E. programma C.E.E."	-	-	-	-	-	-	-	15.774.505	4.400.000	2.230.400	-9.655.000	7.000.000	4.400.000	-2.511.995	2.230.400
		1.02.15. "Idem - ricerche C.E.E. problemi silvo-pastorali"	-	-	-	-	-	-	-	11.645.635	7.159.012	1.104.633	0.205.635	16.500.000	7.162.167	-9.317.003	31.001.000
		1.02.16. "Idem - ricerche CASSEI sulla forestazione"	-	-	-	23.135	29.076.000	20.000.000	-	-	-	-	-	-	-	-	-
		1.02.17. "Idem - ricerche C.R.R. sui "modelli colturali"	-	-	-	-	-	-	-	-	-	-	-	-	-	-	-
		1.02.18. "Idem - ricerche con contributi"	-	-	-	-	-	-	-	200.000	200.000	200.000	-	-	-	-	200.000
		1.02.19. "Idem - ricerche R.A.F. programma "Agricoltura del tempo"	-	-	12.300.000	12.300.000	12.300.000	-	-	12.074.000	12.042.000	3.532.795	16.374.000	17.000.000	12.042.000	-4.157.995	15.032.795
		1.02.20. "Idem - ricerche R.A.F. sui rapporti tra Sclavic e prodotti, forfora"	-	-	-	-	-	-	-	2.255.444	2.150.000	194.475	2.255.000	2.000.000	2.150.000	50.000	194.475
		1.02.21. "Idem - ricerche con contributi Regione Lazio-Emilia"	-	-	-	-	-	-	-	-	-	-	-	-	-	-	-
		1.02.22. "Idem - ricerche C.R.R. incroci, prodotti, inquinamento"	-	-	-	-	-	-	-	1.303.774	1.077.130	-	1.077.130	1.300.000	1.077.130	597.130	-
		1.02.23. "Idem - ricerche C.E.E. sugli "obvii mediterranei"	-	-	-	-	-	-	-	440.615	425.655	-	425.655	400.000	425.655	25.655	-
		1.02.24. "Idem - ricerche C.E.E. sugli "obvii mediterranei"	-	-	-	-	-	-	-	1.219.194	00.000	1.131.155	1.219.194	300.000	00.000	-211.999	1.131.155
		Da ripartire Categoria II:	302.000.000	148.000.000	450.000.000	172.935.074.000	391.400	419.000.000	-20.003.500.000	153.000.000	07.777.550.000	593.100	29.530.000	500.000.000	513.320.700	-44.709.300	335.140.970

XII LEGISLATURA - DISEGNI DI LEGGE E RELAZIONI - DOCUMENTI

C.D.P. C.V.	CAPITOLO DENOMINAZIONE	SEZIONE DI COMPETENZA						SEZIONE DEI RESIDUI						SEZIONE DI CASSA			TOTALE AL 31/12/1976 MILIARDI L. 1/1000	
		PREVISIONI		RISERVE DA RACCOMANDAZIONE PAGATE	RISERVE DA RACCOMANDAZIONE PAGATE	RISERVE DA RACCOMANDAZIONE PAGATE	RISERVE DA RACCOMANDAZIONE PAGATE	RISERVE DA RACCOMANDAZIONE PAGATE	RISERVE DA RACCOMANDAZIONE PAGATE	RISERVE DA RACCOMANDAZIONE PAGATE	RISERVE DA RACCOMANDAZIONE PAGATE	RISERVE DA RACCOMANDAZIONE PAGATE	RISERVE DA RACCOMANDAZIONE PAGATE	RISERVE DA RACCOMANDAZIONE PAGATE	RISERVE DA RACCOMANDAZIONE PAGATE			
		INDICIALE	DIFERENZE													DEFINITE (6/4)		6
1	2	3	4	5	6	7	8	9	10	11	12	13	14	15	16	17	18	19
		Reporto Categoria II:	302.000.000	140.000.000	650.000.000	172.585.872.627.291.420	419.896.494	30.993.563.777.855.152.048	87.777.554.628.573.188	29.530.434	580.779.400	513.320.790	46.769.200	325.488.976				
1.02.09		Altri oneri sociali a carico dell'Ente	-	-	-	-	-	-	-	-	-	-	-	-	-	-	-	-
1.02.10		Costi per person. e per tecn. concorsi	-	-	-	-	-	-	-	-	-	-	-	-	-	-	-	-
1.02.10.1		Costi per person. e per tecn. concorsi	-	-	-	-	-	-	-	-	-	-	-	-	-	-	-	-
1.02.10.1.01		Costi per person. e per tecn. concorsi	-	-	-	-	-	-	-	-	-	-	-	-	-	-	-	-
1.02.10.1.01.01		Costi per person. e per tecn. concorsi	-	-	-	-	-	-	-	-	-	-	-	-	-	-	-	-
1.02.10.1.01.01.01		Costi per person. e per tecn. concorsi	-	-	-	-	-	-	-	-	-	-	-	-	-	-	-	-
		TOTALE CATEGORIA II:	302.000.000	140.000.000	650.000.000	172.585.872.627.291.420	419.896.494	30.993.563.777.855.152.048	87.777.554.628.573.188	29.530.434	580.779.400	513.320.790	46.769.200	325.488.976				
		CATEGORIA III																
		ONERI PER IL PERSONALE IN QUIESCENZA																
1.03.01		Pensioni e carico dell'Ente																
		TOTALE CATEGORIA III:																
		CATEGORIA IV																
		SPESA PER L'ACQUISTO DI BENI DI CONSUMO E DI SERVIZI																
1.04.01		Spese per l'acquisto di beni di consumo e di servizi	9.000.000	-	9.000.000	8.307.720	300.000	8.400.720	1.925.475	1.925.475	1.925.475	-	1.925.475	-22.200	18.000.000	18.243.175	843.195	381.000
1.04.02		Spese per acqua, gas, energia elettrica	37.000.000	-10.000.000	27.000.000	25.308.730	2.672.750	27.982.480	2.512.650	2.512.650	2.512.650	-	2.512.650	-	30.200.000	27.681.300	-2.378.620	2.473.750
1.04.03		Spese per il riscaldamento	21.000.000	4.000.000	25.000.000	13.420.790	8.340.200	21.761.000	6.633.900	6.633.900	6.633.900	500.000	6.633.900	-	27.000.000	19.554.000	-8.295.200	8.049.200
1.04.04		Spese per il pulizia locali, vigilanza	22.500.000	6.000.000	28.500.000	21.451.250	6.118.200	27.569.450	4.119.600	4.119.600	4.119.600	-	4.119.600	-	27.500.000	25.570.850	-1.929.150	6.118.200
1.04.05		Spese per il servizio di pulizia, incendio, ferris, ecc.	12.500.000	1.000.000	13.500.000	13.362.600	-	13.362.600	-	-	-	-	-	-	13.500.000	13.362.600	-137.400	-
1.04.06		Spese per telefono, telegraf., telecop., spediz., telegrammi, ecc.	47.500.000	-	47.500.000	42.689.320	1.624.995	44.314.315	877.250	877.250	877.250	-	877.250	-	47.500.000	43.766.570	-3.733.430	1.624.995
		TOTALE CATEGORIA IV	151.500.000	1.000.000	152.500.000	124.740.419	19.130.220	143.870.729	8.621.274	16.111.175	15.570.875	500.000	16.678.075	-32.200	156.500.000	140.310.200	-16.189.710	19.430.320

XII LEGISLATURA - DISEGNI DI LEGGE E RELAZIONI - DOCUMENTI

C/C	C/C	C/C	GESTIONE DI COMPETENZA				GESTIONE DEI RESIDUI				GESTIONE DI CASSA				TOTALE C/C C/C			
			PREVISIONI		DIFFERENZE DIFETTIVE (+/-)	RISORSE PAGATE	RISORSE RISOLTE PAGATE	RISORSE PAGATE PAGATE	RISORSE PAGATE PAGATE	RISORSE PAGATE PAGATE	RISORSE PAGATE PAGATE	RISORSE PAGATE PAGATE	RISORSE PAGATE PAGATE	RISORSE PAGATE PAGATE				
			INIZIALE	DIFFERENZE												DIFFERENZE	DIFFERENZE	DIFFERENZE
1	2	3	4	5	6	7	8	9	10	11	12	13	14	15	16	17	18	19
			217.700.000	76.000.000	283.700.000	161.700.000	193.110.930	272.630.870	-41.961.220	17.621.925	89.263.300	43.000.576	243.804	5.521.958	381.700.000	241.964.000	-59.735.000	154.017.950
1.04.10	Biden - ricerche con contributi dell'I.T.S.A.F.	-	-	-	-	-	-	-	-	2.000.000	2.346.070	453.070	2.000.000	2.350.000	2.346.070	-3.030	453.070	
1.04.10	Biden - ricerche con contributi Regione Emilia-Romagna	-	-	-	-	-	-	-	-	-	-	-	-	-	-	-	-	
1.04.10	Biden - ricerche R.A.F. programma "Morbosità dei legumi"	1.955.000	-	1.955.000	-	-	-	-	-	7.027.100	7.045.995	2.163.095	7.009.600	7.000.000	7.045.995	-154.095	4.110.095	
1.04.10	Biden - ricerche R.A.F. sui rapporti tra Salsicci e prodotti varietali	-	-	-	-	-	-	-	-	7.110.000	1.507.065	6.545.000	0.134.065	1.015.975	7.000.000	1.507.065	-5.410.135	6.545.000
1.04.10	Biden - ricerche C.E.E. Imp. tecnici, oramai, incres. pradisit. Japaso	-	-	-	-	-	-	-	-	5.635.975	3.350.030	2.177.045	5.425.975	600.000	5.000.000	3.350.030	-1.141.070	2.077.045
1.04.10	Biden - ricerche C.R.R. sui diramamenti	-	-	-	-	-	-	-	-	496.150	-	-	-	-	400.000	-	-	-
1.04.10	Biden - ricerche C.E.E. sugli "obesi mediterranei"	-	-	-	-	-	-	-	-	-	-	-	-	-	-	-	-	
1.04.11	Opuscolo "Sociologia, agric. econ., mecl. agric. mediterranee"	-	-	-	-	-	-	-	-	15.000.000	802.005	14.197.915	15.000.000	4.000.000	802.005	-3.197.915	14.197.915	
1.04.11	Biden - ricerche MF Müller, località rivisitate	29.000.000	-	29.000.000	17.264.955	5.645.065	22.920.020	-4.069.100	-4.069.100	2.411.340	2.411.340	-	2.411.340	-	20.000.000	19.620.315	-8.323.065	5.645.065
1.04.11	Biden - ricerche MF gestione rimborsamenti	-	-	-	-	-	-	-	-	-	-	-	-	-	-	-	-	
1.04.11	Biden - ricerche MF castoreo, abietti da zone	-	-	-	-	-	-	-	-	-	-	-	-	-	-	-	-	
1.04.11	Biden - ricerche MF specie e rapina accrescimento	-	-	-	-	-	-	-	-	-	-	-	-	-	-	-	-	
1.04.11	Biden - ricerche MF 502 programma C.E.E.	-	-	-	-	-	-	-	-	31.012.250	4.120.400	1.002.050	6.002.250	15.000.000	4.120.400	-10.077.000	1.002.050	
1.04.11	Biden - ricerche C.E.E. 502 produzione vitini e problemi silvopastorali	-	-	-	-	-	-	-	-	8.970.005	3.403.200	74.295	3.537.405	12.000.000	3.403.200	-8.516.000	13.074.295	
1.04.11	Biden - ricerche CASREI sulla forestazione produttiva	-	-	-	-	-	-	-	-	-	-	-	-	-	-	-	-	
1.04.11	Biden - ricerche C.M.R. sui "modelli culturali"	-	-	-	-	-	-	-	-	-	-	-	-	-	-	-	-	
1.04.11	Biden - ricerche con contributi dell'I.T.S.A.F.	-	-	-	-	-	-	-	-	2.500.000	-	1.910.000	1.910.000	1.000.000	-	-1.000.000	1.900.000	
In riparture Categorie 1:			234.700.000	90.955.000	325.655.000	179.764.440	211.550.005	310.524.070	-17.130.507	172.145.000	121.173.72	375.216.78	376.237	-23.775.000	384.250.000	284.907.571	-99.342.429	283.933.241

XII LEGISLATURA - DISEGNI DI LEGGE E RELAZIONI - DOCUMENTI

COD. V. LAY. A	CAPITOLO	DESCRIZIONE	GESTIONE DI COMPETENZE				GESTIONE DEI RESIDUI				GESTIONE DI CASSA				TOTALE PREVISIONI PER LA GESTIONE DI CASSA (CASSA TOTALE)				
			PREVISIONI		RISORSE PAGATE	RISORSE DA ACCERTARE (1-4)	DIFFERENZE RESPIRTO ALLE PREVISIONI	RESIDUI ALL'INIZIO DELL'ESERCIZIO	RISORSE PAGATE	ANALISI DA REALIZZARE (13-14)	TOTALE (13-14)	RISORSE PAGATE	RISORSE DA ACCERTARE (CASSA TOTALE)						
			MODALE	DIFERENZE										DEFINITE (1-3)		DEFINITE (1-3)	DEFINITE (1-3)	DEFINITE (1-3)	
1	2	3	4	5	6	7	8	9	10	11	12	13	14	15	16	17	18	19	
		Rapporto Categoria IV:	283.700.000	80.955.000	352.655.000	177.556.466,37	1.900.799	335.595.294	-17.149.718,22	283.117.690,42	75.108.816,82	964.957	-28.866,22	624.158.000	315.414.500	-106.735.471	213.459.019		
1.04.12	12	Alleanza - ricerche R.A.F. programma "fabbricazione Pa legno"	-	-	-	-	-	-	-	-	-	-	-	-	-	-	-	-	
1.04.12	12	Alleanza - ricerche R.A.F. sui rapporti tra Salitic e prodotti variati	-	-	-	-	-	-	-	-	-	-	-	-	-	-	-	-	
1.04.12	12	Alleanza - r.a.c. MF Imp. tecnol. avanz. lacern. prodott. legname	-	-	-	-	-	-	-	-	-	-	-	-	-	-	-	-	
1.04.12	12	Alleanza - ricerche C.E.E. sugli "alti mediterranei"	-	-	-	-	-	-	-	-	-	-	-	-	-	-	-	-	
1.04.13	13	Alleanza - ripros. aditt. locali relativi ingiuntivi	-	-	-	-	-	-	-	-	-	-	-	-	-	-	-	-	
1.04.14	14	Spese per elaborazione dati	25.000.000	-	25.000.000	9.683.324	15.247.735	24.931.855	-48.945	79.189.794	51.958.538	26.970.000	72.924.530	-4.875.250	91.000.000	61.637.859	-29.340.150	36.225.739	
1.04.14	14	Alleanza - ricerche MF Nazion. tecniche vivistiche	-	-	-	-	-	-	-	-	-	-	-	-	-	-	-	-	
1.04.14	14	Alleanza - ricerche MF gestione rimborsamenti	-	-	-	-	-	-	-	-	-	-	-	-	-	-	-	-	
1.04.14	14	Alleanza - ricerche MF "vestiar. arborei" di serie	-	-	-	-	-	-	-	-	-	-	-	-	-	-	-	-	
1.04.14	14	Alleanza - ricerche MF specie a rapida accrescimento	-	-	-	-	-	-	-	-	-	-	-	-	-	-	-	-	
1.04.14	14	Alleanza - ricerche MF SIZ programma C.E.E.	-	-	-	-	-	-	-	-	-	-	-	-	-	-	-	-	
1.04.14	14	Alleanza - ricerche C.E.E. SIZ produzione aziali e problemi silvo-pastorali	-	-	-	-	-	-	-	-	-	-	-	-	-	-	-	-	
1.04.14	14	Alleanza - ricerche C.A.S.E.Z. sulla forestazione produttiva	-	-	-	-	-	-	-	-	-	-	-	-	-	-	-	-	
1.04.14	14	Alleanza - ricerche C.N.R. sui "modelli colturali"	-	-	-	-	-	-	-	-	-	-	-	-	-	-	-	-	
1.04.14	14	Alleanza - ricerche con contributo	-	-	-	-	-	-	-	-	-	-	-	-	-	-	-	-	
1.04.14	14	Alleanza - ricerche con contributo Regione Emilia-Romagna	-	-	-	-	-	-	-	-	-	-	-	-	-	-	-	-	
1.04.14	14	Alleanza - ricerche R.A.F. programma "fabbricazione Pa legno"	-	-	-	-	-	-	-	-	-	-	-	-	-	-	-	-	
		Totale Categoria I	283.700.000	80.955.000	377.655.000	207.239.966,53	1.900.799	340.527.149	-17.216.645,81	286.023.143,72	80.148.538	26.970.000	72.924.530	-4.875.250	315.151.999	207.239.966,53	-106.735.471	213.459.019	

XII LEGISLATURA - DISEGNI DI LEGGE E RELAZIONI - DOCUMENTI

Cod. Civ.	CAPITOLO	DENOMINAZIONE	GESTIONE DI COMPETENZA					GESTIONE DEI RESIDUI					GESTIONE DI CASSA			TOTALE RESIDUI DI LEGGE E RELAZIONI ALLA FINE DELL'ESERCIZIO			
			PREVISIONI		RISORSE PAGATE	RISORSE DA RISCOUVERE	RISORSE ACCORDATE	RISORSE PAGATE	RISORSE DA RISCOUVERE	RISORSE PAGATE	RISORSE DA RISCOUVERE	RISORSE PAGATE	RISORSE DA RISCOUVERE	PREVISIONI	RISORSE DA RISCOUVERE				
			INDICALE	DIFERENZE													DEFINITE (4+5)	(1+2)	(3+4)
1	2	3	4	5	6	7	8	9	10	11	12	13	14	15	16	17	18	19	
		Riparto Categoria IV:	209.790.000	80.955.000	377.455.000	297.239.063.531.196.533	349.436.337	-17.259.663.081.402.833.819.864.573	19.006.116.687.994.597	-35.541.474	515.159.000	377.654.279.139.795.621	251.202.549						
1.04.14		Coloni - ricerche R.A.F. sui rapporti tra Salinic e pradol. varietali	-	-	-	-	-	-	-	-	-	-	-	-	-	-	-	-	-
1.04.14		Coloni - ric. MF imp. tecnol. avanz.	-	-	-	-	-	-	-	-	-	-	-	-	-	-	-	-	-
1.04.14		Coloni - pradol. varietali	-	-	-	-	-	-	-	-	-	-	-	-	-	-	-	-	-
1.04.14		Coloni - ricerche C.E.E. sull' "obst"	-	-	-	-	-	-	-	-	-	-	-	-	-	-	-	-	-
1.04.15		Opere cartografiche, classif. terreni, etc.	701.000	-500.000	200.000	-	-	-	-	-	-	-	-	-	200.000	-	-	-	-
1.04.15		Coloni - ricerche MF sigillor. tecniche	-	-	-	-	-	-	-	-	-	-	-	-	-	-	-	-	-
1.04.15		Coloni - ricerche MF sistematiche	-	-	-	-	-	-	-	-	-	-	-	-	-	-	-	-	-
1.04.15		Coloni - ricerche MF sistema rimboschimenti	-	-	-	-	-	-	-	-	-	-	-	-	-	-	-	-	-
1.04.15		Coloni - ricerche MF costituz. arborei in zone	-	-	-	-	-	-	-	-	-	-	-	-	-	-	-	-	-
1.04.15		Coloni - ricerche MF specie e regime accrescimento	-	-	-	-	-	-	-	-	-	-	-	-	-	-	-	-	-
1.04.15		Coloni - ricerche MF SIZ programma C.E.E.	-	-	-	-	-	-	-	-	-	-	-	-	-	-	-	-	-
1.04.15		Coloni - ricerche C.E.E. SIZ produzione ovini e problemi silvo-pastorali	-	-	-	-	-	-	-	-	-	-	-	-	-	-	-	-	-
1.04.15		Coloni - ricerche CASREZ Sella Forestazione produttiva	-	-	-	-	-	-	-	-	-	-	-	-	-	-	-	-	-
1.04.15		Coloni - ricerche C.R.B. Int. "Modelli colturali"	-	-	-	-	-	-	-	-	-	-	-	-	-	-	-	-	-
1.04.15		Coloni - ricerche con contributi	-	-	-	-	-	-	-	-	-	-	-	-	-	-	-	-	-
1.04.15		Coloni - ricerche con contributi Regione Emilia-Romagna	-	-	-	-	-	-	-	-	-	-	-	-	-	-	-	-	-
1.04.15		Coloni - ricerche R.A.F. programma "Meharicaria" in Jugoslavia	-	-	-	-	-	-	-	-	-	-	-	-	-	-	-	-	-
1.04.15		Coloni - ricerche R.A.F. sui rapporti tra Salinic e pradol. varietali	-	-	-	-	-	-	-	-	-	-	-	-	-	-	-	-	-
1.04.15		Coloni - ric. MF imp. tecnol. avanz.	-	-	-	-	-	-	-	-	-	-	-	-	-	-	-	-	-
1.04.15		Coloni - pradol. varietali	-	-	-	-	-	-	-	-	-	-	-	-	-	-	-	-	-
1.04.15		Coloni - ricerche C.E.E. sull' "obst"	-	-	-	-	-	-	-	-	-	-	-	-	-	-	-	-	-
1.04.15		Opere cartografiche, classif. terreni, etc.	701.000	-500.000	200.000	-	-	-	-	-	-	-	-	-	200.000	-	-	-	-
1.04.15		Coloni - ricerche MF sigillor. tecniche	-	-	-	-	-	-	-	-	-	-	-	-	-	-	-	-	-
1.04.15		Coloni - ricerche MF sistematiche	-	-	-	-	-	-	-	-	-	-	-	-	-	-	-	-	-
1.04.15		Coloni - ricerche MF sistema rimboschimenti	-	-	-	-	-	-	-	-	-	-	-	-	-	-	-	-	-
1.04.15		Coloni - ricerche MF costituz. arborei in zone	-	-	-	-	-	-	-	-	-	-	-	-	-	-	-	-	-
1.04.15		Coloni - ricerche MF specie e regime accrescimento	-	-	-	-	-	-	-	-	-	-	-	-	-	-	-	-	-
1.04.15		Coloni - ricerche MF SIZ programma C.E.E.	-	-	-	-	-	-	-	-	-	-	-	-	-	-	-	-	-
1.04.15		Coloni - ricerche C.E.E. SIZ produzione ovini e problemi silvo-pastorali	-	-	-	-	-	-	-	-	-	-	-	-	-	-	-	-	-
1.04.15		Coloni - ricerche CASREZ Sella Forestazione produttiva	-	-	-	-	-	-	-	-	-	-	-	-	-	-	-	-	-
1.04.15		Coloni - ricerche C.R.B. Int. "Modelli colturali"	-	-	-	-	-	-	-	-	-	-	-	-	-	-	-	-	-
1.04.15		Coloni - ricerche con contributi	-	-	-	-	-	-	-	-	-	-	-	-	-	-	-	-	-
1.04.15		Coloni - ricerche con contributi Regione Emilia-Romagna	-	-	-	-	-	-	-	-	-	-	-	-	-	-	-	-	-
1.04.15		Coloni - ricerche R.A.F. programma "Meharicaria" in Jugoslavia	-	-	-	-	-	-	-	-	-	-	-	-	-	-	-	-	-
1.04.15		Coloni - ricerche R.A.F. sui rapporti tra Salinic e pradol. varietali	-	-	-	-	-	-	-	-	-	-	-	-	-	-	-	-	-
1.04.15		Coloni - ric. MF imp. tecnol. avanz.	-	-	-	-	-	-	-	-	-	-	-	-	-	-	-	-	-
1.04.15		Coloni - pradol. varietali	-	-	-	-	-	-	-	-	-	-	-	-	-	-	-	-	-
1.04.15		Coloni - ricerche C.E.E. sull' "obst"	-	-	-	-	-	-	-	-	-	-	-	-	-	-	-	-	-
1.04.15		Opere cartografiche, classif. terreni, etc.	701.000	-500.000	200.000	-	-	-	-	-	-	-	-	-	200.000	-	-	-	-
1.04.15		Coloni - ricerche MF sigillor. tecniche	-	-	-	-	-	-	-	-	-	-	-	-	-	-	-	-	-
1.04.15		Coloni - ricerche MF sistematiche	-	-	-	-	-	-	-	-	-	-	-	-	-	-	-	-	-
1.04.15		Coloni - ricerche MF sistema rimboschimenti	-	-	-	-	-	-	-	-	-	-	-	-	-	-	-	-	-
1.04.15		Coloni - ricerche MF costituz. arborei in zone	-	-	-	-	-	-	-	-	-	-	-	-	-	-	-	-	-
1.04.15		Coloni - ricerche MF specie e regime accrescimento	-	-	-	-	-	-	-	-	-	-	-	-	-	-	-	-	-
1.04.15		Coloni - ricerche MF SIZ programma C.E.E.	-	-	-	-	-	-	-	-	-	-	-	-	-	-	-	-	-
1.04.15		Coloni - ricerche C.E.E. SIZ produzione ovini e problemi silvo-pastorali	-	-	-	-	-	-	-	-	-	-	-	-	-	-	-	-	-
1.04.15		Coloni - ricerche CASREZ Sella Forestazione produttiva	-	-	-	-	-	-	-	-	-	-	-	-	-	-	-	-	-
1.04.15		Coloni - ricerche C.R.B. Int. "Modelli colturali"	-	-	-	-	-	-	-	-	-	-	-	-	-	-	-	-	-
1.04.15		Coloni - ricerche con contributi	-	-	-	-	-	-	-	-	-	-	-	-	-	-	-	-	-
1.04.15		Coloni - ricerche con contributi Regione Emilia-Romagna	-	-	-	-	-	-	-	-	-	-	-	-	-	-	-	-	-
1.04.15		Coloni - ricerche R.A.F. programma "Meharicaria" in Jugoslavia	-	-	-	-	-	-	-	-	-	-	-	-	-	-	-	-	-
1.04.15		Coloni - ricerche R.A.F. sui rapporti tra Salinic e pradol. varietali	-	-	-	-	-	-	-	-	-	-	-	-	-	-	-	-	-
1.04.15		Coloni - ric. MF imp. tecnol. avanz.	-	-	-	-	-	-	-	-	-	-	-	-	-	-	-	-	-
1.04.15		Coloni - pradol. varietali	-	-	-	-	-	-	-	-	-	-	-	-	-	-	-	-	-
1.04.15		Coloni - ricerche C.E.E. sull' "obst"	-	-	-	-	-	-	-	-	-	-	-	-	-	-	-	-	-
1.04.15		Opere cartografiche, classif. terreni, etc.	701.000	-500.000	200.000	-	-	-	-	-	-	-	-	-	200.000	-	-	-	-
1.04.15		Coloni - ricerche MF sigillor. tecniche	-	-	-	-	-	-	-	-	-	-	-	-	-	-	-	-	-
1.04.15		Coloni - ricerche MF sistematiche	-	-	-	-	-	-	-	-	-	-	-	-	-	-	-	-	-
1.04.15		Coloni - ricerche MF sistema rimboschimenti	-	-	-	-	-	-	-	-	-	-	-	-	-	-	-	-	-
1.04.15		Coloni - ricerche MF costituz. arborei in zone	-	-	-	-	-	-	-	-	-	-	-	-	-	-	-	-	-
1.04.15		Coloni - ricerche MF specie e regime accrescimento	-	-	-	-	-	-	-	-	-	-	-	-	-	-	-	-	-
1.04.15		Coloni - ricerche MF SIZ programma C.E.E.	-	-	-	-	-	-	-	-	-	-	-	-	-	-	-	-	-
1.04.15		Coloni - ricerche C.E.E. SIZ produzione ovini e problemi silvo-pastorali	-	-	-	-	-	-	-	-	-	-	-	-	-	-	-	-	-
1.04.15		Coloni - ricerche CASREZ Sella Forestazione produttiva	-	-	-	-	-	-	-	-	-	-	-	-	-	-	-	-	-
1.04.15		Coloni - ricerche C.R.B. Int. "Modelli colturali"	-	-	-	-	-	-	-	-	-	-	-	-	-	-	-	-	-
1.04.15		Coloni - ricerche con contributi	-	-	-	-	-	-	-	-	-	-	-	-	-	-	-	-	-
1.04.15		Coloni - ricerche con contributi Regione Emilia-Romagna	-	-	-	-	-	-	-	-	-	-	-	-	-	-	-	-	-
1.04.15		Coloni - ricerche R.A.F. programma "Meharicaria" in Jugoslavia	-	-	-	-	-	-	-	-	-	-	-	-	-	-	-	-	-
1.04.15		Coloni - ricerche R.A.F. sui rapporti tra Salinic e pradol. varietali	-	-	-	-	-	-	-	-	-	-	-	-	-	-	-	-	-
1.04.15		Coloni - ric. MF imp. tecnol. avanz.	-	-	-	-	-	-	-	-	-	-	-	-	-	-	-	-	-
1.04.15		Coloni - pradol. varietali	-	-	-	-	-	-	-	-	-	-	-	-	-	-	-	-	-
1.04.15		Coloni - ricerche C.E.E. sull' "obst"	-	-	-	-	-	-	-	-	-	-	-	-	-	-	-	-	-
1.04.15		Opere cartografiche, classif. terreni, etc.	701.000	-500.000	200.000	-	-	-	-	-	-	-	-	-	200.000	-	-	-	-
1.04.15		Coloni - ricerche MF sigillor. tecniche	-	-	-	-	-	-	-	-	-	-	-	-	-	-	-	-	-
1.04.15		Coloni - ricerche MF sistematiche	-	-	-	-	-	-	-	-	-	-	-	-	-	-	-	-	-
1.04.15		Coloni - ricerche MF sistema rimboschimenti	-	-	-	-	-	-	-	-	-	-	-	-	-	-	-	-	-
1.04.15		Coloni - ricerche MF costituz. arborei																	

XII LEGISLATURA - DISEGNI DI LEGGE E RELAZIONI - DOCUMENTI

COD. DI CATEG.	DESCRIZIONE	GESTIONE DI COMPETENZA						GESTIONE DEI RESIDUI						GESTIONE DI CASSA						
		PREVISIONI		RISORSE DA RICOVERE PAGARE	RISORSE DA PAGARE	RISORSE ALLO STATO (RISERVA)	RISORSE ALLO STATO (RISERVA)	RISORSE DA RICOVERE PAGARE	RISORSE DA PAGARE	RISORSE ALLO STATO (RISERVA)	RISORSE ALLO STATO (RISERVA)	RISORSE DA RICOVERE PAGARE	RISORSE DA PAGARE	RISORSE ALLO STATO (RISERVA)	RISORSE ALLO STATO (RISERVA)	RISORSE ALLO STATO (RISERVA)				
		INDICAZIONE	DIFFERENZE														INDICAZIONE	DIFFERENZE	INDICAZIONE	DIFFERENZE
1	2	3	4	5	6	7	8	9	10	11	12	13	14	15	16	17	18	19	20	
			294.948.000	89.955.000	384.855.000	297.773.541.935.196.533	382.379.837.157.884.572	17.884.963.084.572	143.849.841.572	99.046.010.850.791.589	-24.491.471	517.354.000	377.588.077.137.741.923	253.282.549						
1.04.17	Fidea - ricerche C.E.E. sugli "oboli mediterranei"		-	-	-	-	-	-	-	-	-	-	-	-	-	-	-	-	-	-
1.04.18	Contributtivi prestazioni profess. incarichi speciali		-	-	-	-	-	-	-	-	-	-	-	-	-	-	-	-	-	-
1.04.19	Fidea - ricerche MF pugilar, tecniche olivistiche		-	-	-	-	-	-	-	-	-	-	-	-	-	-	-	-	-	-
1.04.20	Fidea - ricerche MF gestione interdichiarati		-	-	-	-	-	-	-	-	-	-	-	-	-	-	-	-	-	-
1.04.21	Fidea - ricerche MF costatit. esportati di seme		-	-	-	-	-	-	-	-	-	-	-	-	-	-	-	-	-	-
1.04.22	Fidea - ricerche MF specie a rapida accrescimento		-	-	-	-	-	-	-	-	-	-	-	-	-	-	-	-	-	-
1.04.23	Fidea - ricerche MF 502 programma C.E.E.		-	-	-	-	-	-	-	-	-	-	-	-	-	-	-	-	-	-
1.04.24	Fidea - ricerche C.E.E. 502 provvisorie azioni e problemi silvo-pastorali		-	-	-	-	-	-	-	-	-	-	-	-	-	-	-	-	-	-
1.04.25	Fidea - ricerche CISEZ sulla forestazione predittiva		-	-	-	-	-	-	-	-	-	-	-	-	-	-	-	-	-	-
1.04.26	Fidea - ricerche C.N.R. sui "modelli culturali"		-	-	-	-	-	-	-	-	-	-	-	-	-	-	-	-	-	-
1.04.27	Fidea - ricerche con contributi Belgio		-	-	-	-	-	-	-	-	-	-	-	-	-	-	-	-	-	-
1.04.28	Fidea - ricerche R.A.F. Emilio-Donato programma "Agricoltura da seme"		-	-	-	-	-	-	-	-	-	-	-	-	-	-	-	-	-	-
1.04.29	Fidea - ricerche R.A.F. sui rapporti tra Sclavic e predati, torrefi		-	-	-	-	-	-	-	-	-	-	-	-	-	-	-	-	-	-
1.04.30	Fidea - ricerche MF imp. tecnol. vmez. incres. predetti. legnose		-	-	-	-	-	-	-	-	-	-	-	-	-	-	-	-	-	-
1.04.31	Fidea - ricerche C.E.E. sugli "oboli mediterranei"		-	-	-	-	-	-	-	-	-	-	-	-	-	-	-	-	-	-
1.04.32	Espos. concorsi, fest. coniaz. comitati, etc.		-	-	-	-	-	-	-	-	-	-	-	-	-	-	-	-	-	-
	In ripartire Categoria I		294.948.000	111.955.000	402.855.000	297.773.541.935.196.533	382.379.837.157.884.572	17.884.963.084.572	143.849.841.572	99.046.010.850.791.589	-24.491.471	517.354.000	377.588.077.137.741.923	253.282.549						

XII LEGISLATURA - DISEGNI DI LEGGE E RELAZIONI - DOCUMENTI

CAPITOLO	DESCRIZIONE	GESTIONE DI COMPETENZA										GESTIONE DEI RESIDUI					GESTIONE DI CASA			RISULTATO TOTALE (1+12+13+14+15+16+17+18)
		PREVISIONI		RACCOLTE		RISORSE		RISORSE		RISORSE		RISORSE		RISORSE		RISORSE		RISORSE		
		VALORE	DIFERENZE	ACCORTE	INDEBITATE	ACCORTE	INDEBITATE	ACCORTE	INDEBITATE	ACCORTE	INDEBITATE	ACCORTE	INDEBITATE	ACCORTE	INDEBITATE	ACCORTE	INDEBITATE			
1	2	3	4	5	6	7	8	9	10	11	12	13	14	15	16	17	18	19		
1.04.20	Spese accetti, smit., ecc., rimborsi, prestiti, etc.	291.998.000	111.955.000	482.855.000	297.771.504	177.196.533	394.978.037	-17.004.963	14.983.044	998.112.291	546.581.182	143.008.302	791.597	-38.198.528	555.891.000	488.348.095	-16.444.995	279.239.424		
1.04.21	Spese per acquisto materiali, divise, ecc.	-	-	-	-	-	-	-	-	-	-	-	-	-	-	-	-	-	-	
1.04.22	Spese di rappresentanza	500.000	-	500.000	305.510	00.000	385.100	-114.000	54.670	54.670	54.670	-	-	-	500.000	355.010	-144.190	00.000	-	
	TOTALE CATEGORIA IV:	291.498.000	111.955.000	483.355.000	298.078.645	177.276.533	395.355.137	-17.099.823	14.928.044	998.722.961	547.171.852	143.008.302	791.597	-38.198.528	555.891.000	488.695.015	-16.485.185	279.239.424		
	CATEGORIA V																			
	SPESA PER PRESTAZIONI ISTITUZIONALI																			
1.05.01	Borse di studio	-	240.000.000	240.000.000	-	240.000.000	240.000.000	-	-	47.500.000	38.000.000	17.500.000	47.500.000	-	38.000.000	38.000.000	-	257.500.000		
	TOTALE CATEGORIA V:		240.000.000	240.000.000		240.000.000	240.000.000			47.500.000	38.000.000	17.500.000	47.500.000		38.000.000	38.000.000		257.500.000		
	CATEGORIA VI																			
	TRASFERIMENTI PASSIVI																			
1.06.01	Bilancio assist. pers. in ser. (quello cessato nel ser.)	-	-	-	-	-	-	-	-	-	-	-	-	-	-	-	-	-	-	
1.06.02	Borze lavoro, persona. credito interop. fisico infero. servizi.	-	-	-	-	-	-	-	-	-	-	-	-	-	-	-	-	-	-	
	TOTALE CATEGORIA VI:																			
	CATEGORIA VII																			
	DEBITI FINANZIARI																			
1.07.01	Interessi su titoli	-	-	-	-	-	-	-	-	-	-	-	-	-	-	-	-	-	-	
1.07.02	Interessi passivi su conti correnti bancari e commissioni bancarie	400.000	100.000	700.000	464.235	200.000	675.235	-24.765	47.990	47.990	47.990	-	47.990	-	700.000	516.135	-185.865	200.000		
	TOTALE CATEGORIA VII:	400.000	100.000	700.000	464.235	200.000	675.235	-24.765	47.990	47.990	47.990	-	47.990	-	700.000	516.135	-185.865	200.000		

XII LEGISLATURA - DISEGNI DI LEGGE E RELAZIONI - DOCUMENTI

C/C	C/C	DENOMINAZIONE	GESTIONE DI COMPLESSIVI										GESTIONE DEI RESIDUI				GESTIONE DI CASSA				TOTALE DISEGNI PRESENTATI NEL 1974 IN LEGGERIA																																																																																																																																																																																																																																																																																																																																																																																																																																																																																																																																																																																																																																																																																																																																																																																																																																																																																																																																																																																																																		
			INCLUSIONI					ESCLUSIONI					RE PERI ALL'INIZIO DELL'ESERCIZIO	DIFFERENZA RISPETTO ALLA PREVISIONE	TOTALE DISEGNI PRESENTATI (1+2+3)	RISULTATO DA RISOLUZIONE PARLARE	TOTALE (1+2+3)	VARIAZIONE (1+2+3)	PREVISIONE	DIFFERENZA DI CASSA (1+18)																																																																																																																																																																																																																																																																																																																																																																																																																																																																																																																																																																																																																																																																																																																																																																																																																																																																																																																																																																																																																			
			4	5	6	7	8	9	10	11	12	13										14	15	16	17	18																																																																																																																																																																																																																																																																																																																																																																																																																																																																																																																																																																																																																																																																																																																																																																																																																																																																																																																																																																																																													
1	2	3	4	5	6	7	8	9	10	11	12	13	14	15	16	17	18	19	20	21	22	23	24	25	26	27	28	29	30	31	32	33	34	35	36	37	38	39	40	41	42	43	44	45	46	47	48	49	50	51	52	53	54	55	56	57	58	59	60	61	62	63	64	65	66	67	68	69	70	71	72	73	74	75	76	77	78	79	80	81	82	83	84	85	86	87	88	89	90	91	92	93	94	95	96	97	98	99	100	101	102	103	104	105	106	107	108	109	110	111	112	113	114	115	116	117	118	119	120	121	122	123	124	125	126	127	128	129	130	131	132	133	134	135	136	137	138	139	140	141	142	143	144	145	146	147	148	149	150	151	152	153	154	155	156	157	158	159	160	161	162	163	164	165	166	167	168	169	170	171	172	173	174	175	176	177	178	179	180	181	182	183	184	185	186	187	188	189	190	191	192	193	194	195	196	197	198	199	200	201	202	203	204	205	206	207	208	209	210	211	212	213	214	215	216	217	218	219	220	221	222	223	224	225	226	227	228	229	230	231	232	233	234	235	236	237	238	239	240	241	242	243	244	245	246	247	248	249	250	251	252	253	254	255	256	257	258	259	260	261	262	263	264	265	266	267	268	269	270	271	272	273	274	275	276	277	278	279	280	281	282	283	284	285	286	287	288	289	290	291	292	293	294	295	296	297	298	299	300	301	302	303	304	305	306	307	308	309	310	311	312	313	314	315	316	317	318	319	320	321	322	323	324	325	326	327	328	329	330	331	332	333	334	335	336	337	338	339	340	341	342	343	344	345	346	347	348	349	350	351	352	353	354	355	356	357	358	359	360	361	362	363	364	365	366	367	368	369	370	371	372	373	374	375	376	377	378	379	380	381	382	383	384	385	386	387	388	389	390	391	392	393	394	395	396	397	398	399	400	401	402	403	404	405	406	407	408	409	410	411	412	413	414	415	416	417	418	419	420	421	422	423	424	425	426	427	428	429	430	431	432	433	434	435	436	437	438	439	440	441	442	443	444	445	446	447	448	449	450	451	452	453	454	455	456	457	458	459	460	461	462	463	464	465	466	467	468	469	470	471	472	473	474	475	476	477	478	479	480	481	482	483	484	485	486	487	488	489	490	491	492	493	494	495	496	497	498	499	500	501	502	503	504	505	506	507	508	509	510	511	512	513	514	515	516	517	518	519	520	521	522	523	524	525	526	527	528	529	530	531	532	533	534	535	536	537	538	539	540	541	542	543	544	545	546	547	548	549	550	551	552	553	554	555	556	557	558	559	560	561	562	563	564	565	566	567	568	569	570	571	572	573	574	575	576	577	578	579	580	581	582	583	584	585	586	587	588	589	590	591	592	593	594	595	596	597	598	599	600	601	602	603	604	605	606	607	608	609	610	611	612	613	614	615	616	617	618	619	620	621	622	623	624	625	626	627	628	629	630	631	632	633	634	635	636	637	638	639	640	641	642	643	644	645	646	647	648	649	650	651	652	653	654	655	656	657	658	659	660	661	662	663	664	665	666	667	668	669	670	671	672	673	674	675	676	677	678	679	680	681	682	683	684	685	686	687	688	689	690	691	692	693	694	695	696	697	698	699	700	701	702	703	704	705	706	707	708	709	710	711	712	713	714	715	716	717	718	719	720	721	722	723	724	725	726	727	728	729	730	731	732	733	734	735	736	737	738	739	740	741	742	743	744	745	746	747	748	749	750	751	752	753	754	755	756	757	758	759	760	761	762	763	764	765	766	767	768	769	770	771	772	773	774	775	776	777	778	779	780	781	782	783	784	785	786	787	788	789	790	791	792	793	794	795	796	797	798	799	800	801	802	803	804	805	806	807	808	809	810	811	812	813	814	815	816	817	818	819	820	821	822	823	824	825	826	827	828	829	830	831	832	833	834	835	836	837	838	839	840	841	842	843	844	845	846	847	848	849	850	851	852	853	854	855	856	857	858	859	860	861	862	863	864	865	866	867	868	869	870	871	872	873	874	875	876	877	878	879	880	881	882	883	884	885	886	887	888	889	890	891	892	893	894	895	896	897	898	899	900	901	902	903	904	905	906	907	908	909	910	911	912	913	914	915	916	917	918	919	920	921	922	923	924	925	926	927	928	929	930	931	932	933	934	935	936	937	938	939	940	941	942	943	944	945	946	947	948	949	950	951	952	953	954	955	956	957	958	959	960	961	962	963	964	965	966	967	968	969	970	971	972	973	974	975	976	977	978	979	980	981	982	983	984	985	986	987	988	989	990	991	992	993	994	995	996	997	998	999	1000
1	2	3	4	5	6	7	8	9	10	11	12	13	14	15	16	17	18	19	20	21	22	23	24	25	26	27	28	29	30	31	32	33	34	35	36	37	38	39	40	41	42	43	44	45	46	47	48	49	50	51	52	53	54	55	56	57	58	59	60	61	62	63	64	65	66	67	68	69	70	71	72	73	74	75	76	77	78	79	80	81	82	83	84	85	86	87	88	89	90	91	92	93	94	95	96	97	98	99	100	101	102	103	104	105	106	107	108	109	110	111	112	113	114	115	116	117	118	119	120	121	122	123	124	125	126	127	128	129	130	131	132	133	134	135	136	137	138	139	140	141	142	143	144	145	146	147	148	149	150	151	152	153	154	155	156	157	158	159	160	161	162	163	164	165	166	167	168	169	170	171	172	173	174	175	176	177	178	179	180	181	182	183	184	185	186	187	188	189	190	191	192	193	194	195	196	197	198	199	200	201	202	203	204	205	206	207	208	209	210	211	212	213	214	215	216	217	218	219	220	221	222	223	224	225	226	227	228	229	230	231	232	233	234	235	236	237	238	239	240	241	242	243	244	245	246	247	248	249	250	251	252	253	254	255	256	257	258	259	260	261	262	263	264	265	266	267	268	269	270	271	272	273	274	275	276	277	278	279	280	281	282	283	284	285	286	287	288	289	290	291	292	293	294	295	296	297	298	299	300	301	302	303	304	305	306	307	308	309	310	311	312	313	314	315	316	317	318	319	320	321	322	3																																																																																																																																																																																																																																																																																																																																																																																																																																																																																																																																																																																																																																																																																																					

XII LEGISLATURA - DISEGNI DI LEGGE E RELAZIONI - DOCUMENTI

C/C L. N. L. S.	CAPITOLO DE NOMINAZIONE	GESTIONE C.C. COMPETENZA						GESTIONE DEI RESIDUI						GESTIONE D. CARSA					
		PREVISIONI			RISORSE			ACCERTATI			PAGATI			PREVISIONI			PAGAMENTI	IMPEGNI D. CARSA (L. 111)	
		INIZIALE	DIFERENZE	DEFINITIVE	RISORSE PRINCIPALI	IMPEGNI DA RADDOPPIARE	TOTALI ACCERTATI	TOTALI ACCERTATI	RISORSE PRINCIPALI	RISORSE PRINCIPALI	DIFFERENZE	IMPEGNI D. CARSA	PAGAMENTI	PREVISIONI	PAGAMENTI	IMPEGNI D. CARSA			
1	2	3	4	5	6	7	8	9	10	11	12	13	14	15	16	17	18	19	
TOTALE TITOLO III:																			
TITOLO IV																			
PARTITE DI GIRO																			
CATEGORIA XII																			
SPESE INFERI INQUA DI PARTITE DI GIRO																			
4.21.01.01	4.21.01.01	9.600.000		60.000.000	30.600.000	10.400.000	58.370.000	-1.020.000	15.572.559	15.579.745	-7.101	42.000.000	54.254.200	-7.743.726	19.491.145				
4.21.02.01	4.21.02.01	45.000.000		95.000.000	34.000.000	27.303.000	61.074.219	-13.125.781	46.305.577	21.442.818	19.641.638	41.003.654	-7.261.943	89.000.000	55.732.793	-33.467.407	47.025.400		
4.21.04.01	4.21.04.01	230.700		230.700				-230.700											
4.21.05.01	4.21.05.01				700.000		230.700							500.000	500.000		230.700		
4.21.06.01	4.21.06.01				11.000.000		10.000.000	-1.000.000						10.000.000	10.000.000				
4.21.07.01	4.21.07.01				30.000.000		20.319.940	-1.680.060						30.000.000	20.319.940		-1.680.060		
TOTALE CATEGORIA XII:		122.700.000	54.230.700	176.930.700	111.995.050	47.113.400	159.109.539	-17.029.141	63.910.154	37.012.763	19.641.638	56.654.399	-7.263.751	191.500.000	149.000.033	-42.491.307	66.755.325		
TOTALE TITOLO IV:		122.700.000	54.230.700	176.930.700	111.995.050	47.113.400	159.109.539	-17.029.141	63.910.154	37.012.763	19.641.638	56.654.399	-7.263.751	191.500.000	149.000.033	-42.491.307	66.755.325		

XII LEGISLATURA - DISEGNI DI LEGGE E RELAZIONI - DOCUMENTI

ELENCO DEI RESIDUI ALLA CHIUSURA DELL'ESERCIZIO 1 9 8 9

ALLEGATO N. 2 AL BILANCIO CONSUNTIVO DELL'ESERCIZIO 1 9 8 9

XII LEGISLATURA - DISEGNI DI LEGGE E RELAZIONI - DOCUMENTI

ISTITUTO SPERIMENTALE PER LA SELVICOLTURA - AREZZO

CAPITULO	B E S C R I Z I O N E	Importo	Totale
Classe dei residui degli anni precedenti l'esercizio finanziario 1969			
E N T R A T E			
GESTIONE ORDINARIA			
III.07.01.01	Recupero e rimborsi diversi		
107/1966	MINISTERO AGRICOLTURA E FORESTE - DIREZIONE GENERALE MA.GS. E DEL PERSONALE - DIV.VIII - ENTI PUBBLICI -	8.096.000	
114/1966	MINISTERO AGRICOLTURA E FORESTE - DIREZIONE GENERALE MA.GS. E DEL PERSONALE - DIV.VIII - ENTI PUBBLICI -	1.500.000	
115/1966	MINISTERO AGRICOLTURA E FORESTE - DIREZIONE GENERALE MA.GS. E DEL PERSONALE - DIV.VIII - ENTI PUBBLICI -	5.743.000	
115/1967	MINISTERO AGRICOLTURA E FORESTE - DIREZIONE GENERALE MA.GS. E DEL PERSONALE - DIV.IV - SPERIMENTAZIONE -	4.310.221	20.049.221
V.15.01.03	Finanziamenti M.A.F. per spese in conto capitale		
115/1967	MINISTERO AGRICOLTURA E FORESTE - DIREZIONE GENERALE NELLA PROMOZIONE AGRICOLA - DIV.IV SPERIMENTAZIONE -	359.021.675	359.021.675
VII.20.00.01	Recupero anticipazioni versate		
122/1968	ISTITUTO DI ZOOLOGIA NELLA FACOLTA' DI AGRARIA DELL'UNIVERSITA' DEGLI STUDI DI FIRENZE	229.077	229.077
RICESSIONE INF. SUE PROGRAMMI C.I.E.E.			
II.03.02.51	Altri contributi del Ministero Agricoltura e Foreste		
162/1966	MINISTERO AGRICOLTURA E FORESTE - DIREZIONE GENERALE MA.GS. E DEL PERSONALE - DIV.VIII - ENTI PUBBLICI -	61.040.620	
115/1967	MINISTERO AGRICOLTURA E FORESTE - DIREZIONE GENERALE NELLA PROMOZIONE AGRICOLA - DIV.IV SPERIMENTAZIONE -	50.274.671	120.215.291
T O T A L E :		371.000.772	

XII LEGISLATURA - DISEGNI DI LEGGE E RELAZIONI - DOCUMENTI

ISTITUTO SPERIMENTALE PER LA SELVICOLTURA - AREZZO

CAPITULO	D E S C R I Z I O N E	Importe	Totale
0.15.01.51	Finanziamenti N.A.F. per spese in conto capitale	12.211.000	12.211.000
	MINISTERO AGRICOLTURA E FORESTE - DIREZIONE GENERALE M.A.C. E DEL PERSONALE - DIV.VIII - ENTI PUBBLICI -		
	RICERCA CASSA DEL MEZZOGIORNO NELLA FORESTAZIONE PROMOTIVA		
0.15.01.51.71	Contributi	3.514.965	3.514.965
	2/1976 C.A.S.N.E.Z. (Cassa per il Mezzogiorno)		
	Contributo per ricerche sulle forestazioni produttive nell'Italia meridionale (Convenzione del 22.8.1977)		
	TOTALE:		132.426.299
0.15.02.01	Altri contributi del Ministero Agricoltura e Foreste	112.729.500	112.729.500
	RICERCA N.A.F. PROGRAMMA "AGRICOLTURA DA LEGNO"		
	MINISTERO AGRICOLTURA E FORESTE - DIREZIONE GENERALE M.A.C. E DEL PERSONALE - DIV.VIII - ENTI PUBBLICI -		
	Contributo per ricerche N.A.F. "Sperimentazione da legno"		
0.15.02.01.71	Contributi	71.359.500	71.359.500
	1/1976 Ministero Agricoltura e Foreste - Direzione Generale nella Produzione Agricola - DIV.IV SPEDIMENTAZIONE -		
	Saldo contrib. N.A.F. III-IV anno di attivita' per ricerche inerenti produzione di legno di alcune specie forestali a rapida accresc. (D.M. 8/724/76 del 9.1.80)		
	TOTALE:		186.089.000
0.15.02.02	Rapporti tra Selvicoltura e Produzione Tattivi	26.499.500	26.499.500
	RICERCA N.A.F. SUI RAPPORTI TRA SELVICOLTURA E PRODUZIONE TATTIVI		
	MINISTERO AGRICOLTURA E FORESTE - DIREZIONE GENERALE M.A.C. E DEL PERSONALE - DIV.VIII - ENTI PUBBLICI -		
	Contributo ricerche N.A.F. sui rapporti tra Selvicoltura e produzione tattivi		
0.15.02.02.71	Contributi	24.759.500	24.759.500
	1/1976 Ministero Agricoltura e Foreste - Direzione Generale nella Produzione Agricola - DIV.IV SPEDIMENTAZIONE -		
	Saldo contrib. N.A.F. III anno di attivita' del programma "Rapporti tra Selvicoltura e produzione tattivi" (D.M. 13/672/76 del 28.10.87)		
	TOTALE:		51.254.000

XII LEGISLATURA - DISEGNI DI LEGGE E RELAZIONI - DOCUMENTI

ISTITUTO SPERIMENTALE PER LA SELVICOLTURA - AREZZO

CAPITOLI	DESCRIZIONE	ANNO	MINISTERO	DESCRIZIONE	Importo	Totale
V.15.01.C	Fondamenti R.I.F. per opere in conto capitale	1962/1966	MINISTERO AGRICOLTURA E FORESTE - DIREZIONE GENERALE M. GC. E DEL PERSONALE - DIV. VIII - ENTI PUBBLICI -	Contributo acquisto attrezzature e ricerche sul rapporto tra fertilità e produttività	17.550.000	17.550.000
RISERVA INF. IMPRESI TECNOLOGIE AVANZATE INCENDI, PRONTT. LEMOSIA						
I.13.02.9	Altre contributi del Ministero Agricoltura e Foreste	1962/1966	MINISTERO AGRICOLTURA E FORESTE - DIREZIONE GENERALE DELLA PROMOZIONE AGRICOLA - DIV. IV SPEDIMENTAZIONE -	Saldo contrib. IV mese di attivit. del programma coordinato di ricerca concernente la "Tecnologia avanzata in apicoltura" (D.N. 137/724/67 del 24.10.67)	11.025.000	11.025.000
T O T A L E: 28.575.000						
I.16.01.F	Contributi	1972/1980	COMMISSIONE ECONOMICA EUROPEA	Saldo contributo CEE per programma ricerca sugli "Insetti Mediterraneo" - Contratto MID-0825-(03)-	11.076.000	11.076.000
U S C I T E						
GESTIONE ORDINARIA						
I.04.03.0	Spese per il riscaldamento	1970/1980	SWITZERLANDA di Borri-Buchi & C.	Investimento fornelli invernali - estivo	500.000	500.000
I.04.06.0	Spese per stampe annuali, monografie, bollettini, estratti, ecc.	1956/1980	GRUPPO EDITORIALE BARIANI - S.R.L. -	Stampa "Annali" vol. VIII - Bollettino C. di A. n. 35 del 15.11.1968 -	26.226.360	26.226.360
I.04.12.0	Manutenzione e riparazione mobili, macchine d'ufficio, attrezzature tecnico, calcolatori elettronici, ecc.	1975/1980	SWITZERLANDA di Borri-Buchi & C.	Levati di spostamento gruppo frigoriferi laboratori Sede Istituto - lettera d'ordine n. 120/68 -	1.332.000	1.332.000
T O T A L E: 36.703.360						

XII LEGISLATURA - DISEGNI DI LEGGE E RELAZIONI - DOCUMENTI

ISTITUTO SPERIMENTALE PER LA SELVICOLTURA - AREZZO

CAPITULO	DESCRIZIONE			Importo	Totale
I.04.13.01	Immissione ripianzione addizionale fucili e relativi lupanti	784/1968	SMEITENCO DI BERRI-BUCCI & C.	1.042.440	
		791/1968	CREDITORI DIVERSI	15.435.540	
		799/1968	CREDITORI DIVERSI	4.500.000	20.978.000
I.04.18.01	Corrispettivi per prestazioni professionali e per incarichi speciali	764/1968	FRANZONI ROT. ING. FRANCESCO - STUDIO TECNICO -	3.451.000	3.451.000
I.05.01.01	Borse di studio	674/1967	CREDITORI DIVERSI	17.500.000	17.500.000
II.11.04.01	Spese per progettazione e costruzione immobili	674/1967	CREDITORI DIVERSI	14.338.307	14.338.307
II.11.05.01	Ricostruzioni, riparazioni, trasformazioni di immobili e relative progettazioni	772/1968	CREDITORI DIVERSI	40.000.000	40.000.000
II.12.03.01	Acquisto macchine, attrezzi scientifici e attrezzatura tecnica	679/1966	CREDITORI DIVERSI	47.361.655	
		675/1967	CREDITORI DIVERSI	38.497.220	
		794/1968	CREDITORI DIVERSI	74.007.191	152.759.065
IV.21.02.01	Ritenute previdenziali e assistenziali	800/1968	CREDITORI DIVERSI	19.041.036	19.041.036
					TOTALE: 296.710.200
I.02.02.51	Stripondi ed altri oneri al personale operoso	643/1967	CREDITORI DIVERSI	11.762.720	11.762.720
I.02.04.51	Composti per lavoro straordinario pers. operoso	644/1966	CREDITORI DIVERSI	1.170	1,170

XII LEGISLATURA - DISEGNI DI LEGGE E RELAZIONI - DOCUMENTI

I S T I T U T O S P E R I M E N T A L E P E R L A S E L V I C O L T U R A - A R E Z Z O

CAPITOLI :		P E S C R I Z I O N E			Ingresso	Totale
		644/1967	CREDITORI DIVERSI	Impegno di stanziamento per comp. lavoro straordinario pers. operaio	324.311	327.300
I.02.05.5:	Indennità e rimborso spese di trasporto per missioni in territorio nazionale	646/1966	CREDITORI DIVERSI	Impegno di stanziamento	2.410	
		645/1967	CREDITORI DIVERSI	Impegno di stanziamento	2.951.265	2.953.675
I.02.06.5:	Quoti previdenziali e assistenziali a carico dell'Ente	654/1966	CREDITORI DIVERSI	Impegno di stanziamento	710	
		644/1967	ISTITUTO SPEDIMENTALE PER LA SELVICOLTURA DI AREZZO	Quoti prev. e assist. people operai agricoli	2.229.770	2.230.480
I.04.10.5:	Spese per l'acquisto di materiale di consumo di carattere tecnico	646/1967	CREDITORI DIVERSI	Impegno di stanziamento	6.282.958	6.282.958
I.04.11.5:	Spese per esercizio, manutenzione, riparazione e noleggio di automezzi, macchine agricole, ecc.	647/1966	CREDITORI DIVERSI	Impegno di stanziamento	3.254	
		649/1967	CREDITORI DIVERSI	Impegno di stanziamento	1.879.681	1.882.936
I.04.18.5:	Contributi per prestazioni professionali e per incarichi speciali	679/1967	CREDITORI DIVERSI	Impegno di stanziamento	636.872	646.972
I.02.03.5:	Acquisto macchine, attrezzi scientifici e attrezzature tecniche	646/1966	CREDITORI DIVERSI	Impegno di stanziamento	11.159.754	11.159.754
				TOTALE :	34.225.211	
			RICERCHE C.E.E. SUI PROBLEMI INUTRI E PROBLEMI SILVO-PASTORALI			
I.02.01.6:	Stipendi ed altri esposti al personale impiegatizio	646/1965	CREDITORI DIVERSI	Impegno di stanziamento	18.787	18.787
I.02.02.6:	Stipendi ed altri esposti al personale operaio	647/1965	CREDITORI DIVERSI	Impegno di stanziamento	24.526.741	24.526.741
I.02.04.6:	Compensi per lavoro straordinario pers. operaio	610/1965	CREDITORI DIVERSI	Impegno di stanziamento	182.634	182.634

XII LEGISLATURA - DISEGNI DI LEGGE E RELAZIONI - DOCUMENTI

ISTITUTO Sperimentale per la Selvicoltura - AREZZO

CAPITULO	DESCRIZIONE			Importo	Totale
1.02.05.01	612/1905	CREDITORI DIVERSI	Impiego di stanziamento	24.750	24.750
1.02.06.01	615/1905	CREDITORI DIVERSI	Impiego di stanziamento	1.106.620	1.106.620
1.04.10.01	618/1905	CREDITORI DIVERSI	Impiego di stanziamento	10.152.140	10.152.140
1.04.11.01	621/1905	CREDITORI DIVERSI	Impiego di stanziamento	74.295	74.295
TOTALE:				36.077.805	36.077.805
SEZIONE CON CONTRIBUTI DELL'E.I.S.A.F. (SEZIONE TOSCANA)					
1.02.02.91	628/1906	CREDITORI DIVERSI	Impiego di stanziamento per puppe agricole	2.204.880	2.204.880
1.02.05.91	715/1906	CREDITORI DIVERSI	Impiego di stanziamento	1.000.050	1.000.050
1.02.06.91	742/1906	CREDITORI DIVERSI	Impiego di stanziamento	291.000	291.000
1.04.10.91	642/1906	CREDITORI DIVERSI	Impiego di stanziamento	453.730	453.730
1.04.11.91	648/1906	CREDITORI DIVERSI	Impiego di stanziamento	1.798.000	1.798.000
TOTALE:				6.647.660	6.647.660
1.02.01.01	650/1906	CREDITORI DIVERSI	Impiego di stanziamento per puppe impiegate agricole	13.741.730	13.741.730

XII LEGISLATURA - DISEGNI DI LEGGE E RELAZIONI - DOCUMENTI

I S T I T U T O S P E R I M E N T A L E P E R L A S E L V I C O L T U R A - A R E Z Z O

CAPITULO	P E S C R I Z I O N E			Importo	Totale
1.02.04.01	Indennita' e rimborso spese da tempo per animali all'estero	707/1960	CREDITORI DIVERSI	1.647.340	1.647.340
1.02.00.01	Spese per l'acquisto di materiale di consumo di carattere tecnico	652/1960	ISTITUTO Sperimentale per la Selvicoltura di Arezzo	3.532.795	3.532.795
1.04.10.01	Spese per l'acquisto di materiale di consumo di carattere tecnico	713/1960	CREDITORI DIVERSI	2.143.075	2.143.075
RICESSIONE R.A.F. SUI RAPPORTI TRA SELVICOLTURA E PRODUZIONE TURISTICA				TOTALE:	21.185.504
1.02.00.01	Spese per l'acquisto di materiale di consumo di carattere tecnico	714/1960	ISTITUTO Sperimentale per la Selvicoltura di Arezzo	196.075	196.075
1.04.10.01	Spese per l'acquisto di materiale di consumo di carattere tecnico	714/1960	CREDITORI DIVERSI	6.545.000	6.545.000
RICESSIONE INF. IMPRESO TECNOLOGIE AVANZATE INDEMN. PRODUTT. LEGONSA				TOTALE:	6.741.075
1.04.10.01	Spese per l'acquisto di materiale di consumo di carattere tecnico	715/1960	CREDITORI DIVERSI	2.077.045	2.077.045
RICESSIONE C.E.E. SUGLI "ARETI MEDITERRANEE"				TOTALE:	2.077.045
1.02.02.F.	Stipendi ed altri oneri al personale operaio	696/1960	CREDITORI DIVERSI	8.000.000	8.000.000
1.02.04.F.	Compensi per lavoro straordinario pers. operaio	702/1960	CREDITORI DIVERSI	765.220	765.220

XII LEGISLATURA - DISEGNI DI LEGGE E RELAZIONI - DOCUMENTI

ISTITUTO Sperimentale per la Selvicoltura - AREZZO

Capitolo	DESCRIZIONE			Importo	Totale
I.02.05.FI	706/1908	CREDITORI DIVERSI	Impiego di stanziamento	6.907.255	6.907.255
I.02.06.FI	709/1908	CREDITORI DIVERSI	Impiego di stanziamento	4.071.085	4.071.085
I.02.08.FI	712/1908	ISTITUTO Sperimentale per la Selvicoltura di Arezzo	Impiego di stanziamento per oneri prov. e assist. pubbl. operai agricoltori	1.128.155	1.128.155
I.04.10.FI	716/1908	CREDITORI DIVERSI	Impiego di stanziamento	14.197.915	14.197.915
I.04.11.FI	719/1908	CREDITORI DIVERSI	Impiego di stanziamento	1.408.000	1.408.000
I.04.12.FI	720/1908	CREDITORI DIVERSI	Impiego di stanziamento	2.000.000	2.000.000
II.02.03.FI	722/1908	CREDITORI DIVERSI	Impiego di stanziamento	15.109.910	15.109.910
Cassa del residuo dell'esercizio finanziario 1907					
E N T R A T E					
II.03.02.FI	135/1907	MINISTERO AGRICOLTURA E FORESTE - DIREZIONE GENERALE DELLA PRODUZIONE AGRICOLA - DIV. IV Sperimentazione	Saldo contributo per l'impugnazione di borse di studio - 9.3.3.3. 543 e 544 del 17.11.1907	68.000.000	68.000.000
III.00.03.FI	126/1907	CASSA DI RISPARMIO DI FIRENZE - SEDE DI AREZZO	Interessi anno 1907 su libretto n. 2024 - Libretto in fotocopia	63.204	63.204
T O T A L E:				54.731.291	

XII LEGISLATURA - DISEGNI DI LEGGE E RELAZIONI - DOCUMENTI

ISTITUTO Sperimentale per la Selvicoltura - AREZZO

Capitolo	B E S C R I Z I O N E	Importo	Totale
	121/1989 CASSA DI RISPARMIO DI FIRENZE - SEDE DI AREZZO - Competenze attive gennaio-novembre 89 su c/c/n n.62/91	29.824,2081	
	122/1989 AMMINISTRAZIONE P.T. Interessi anno 1989 su c/c/n n.12205529 - Estratto conto in fotocopia -	901	29.825,091
VII.22.81.01	131/1989 CREDITI DIVERSI Recupero rimborsi ENEL, novembre 89 - Assegni in fotocopia -	218,6591	218,6591
VII.22.81.01	141/1989 BORDONE di Carlo Fransa - Concessione di diritti; Prezzo di realizzo per cessione in nome di Olivetti Lussim 896-Lettere d'ordine n.2735/89-	119,0001	119,0001
VII.22.81.01	111/1989 ISTITUTO Sperimentale per la Selvicoltura di Arezzo Accanto, rit. oneri, paghe operai e帮isti dicembre 1989 - Progetto in data 08.01.1989 -	3.217,8551	
	112/1989 ISTITUTO Sperimentale per la Selvicoltura di Arezzo Accanto, rit. oneri, paghe impiegati agricoli dicembre 89-Progetto 2.1.89-	591,7201	
	115/1989 MANETTI MARIA CHIARA Recupero IMPEF 89 e seguito completo-Progetto 31.12.89-	68,7151	
	128/1989 SALENO LUIGI Recupero detrazioni IMPEF anno 89	96,0401	
	132/1989 SALENO LUIGI Recupero detrazioni IMPEF anno 89	96,0001	4.062,2001
VII.22.82.01	112/1989 ISTITUTO Sperimentale per la Selvicoltura di Arezzo Accanto, rit. prev. e assistenz. paghe dicembre 1989-Progetto in data 08.01.89-	1.316,6351	
	114/1989 ISTITUTO Sperimentale per la Selvicoltura di Arezzo Accanto, rit. prev. e assistenz. paghe impiegati agricoli dicembre 89-Progetto 2.1.89-	863,6401	
	117/1989 ISTITUTO Sperimentale per la Selvicoltura di Arezzo Accantonamento ritenute prev. e assistenziali	73,2551	
	133/1989 ISTITUTO Sperimentale per la Selvicoltura di Arezzo Accanto, rit. prev. assistenz. su missione in Germania dicembre 89 Int. PRETO	55,2181	
	140/1989 ISTITUTO Sperimentale per la Selvicoltura di Arezzo Contributi CMI opera. tempo determinato e indeterminato II semestre anno 1989	14.300,0001	16.600,7401
VII.22.84.01	119/1989 PAGLICI Sig. M. BORDANI Costituzione fondo economato 1989	500,0001	500,0001
VII.22.87.01	116/1989 ISTITUTO Sperimentale per la Selvicoltura - SEZIONE OPERATIVA PEDIERICA DI SAN PIETRO ANSELMA Recupero anticipazione spese di funzionamento anno 1989 Sez. San Pietro Anselma	1.099,4951	
	123/1989 ISTITUTO Sperimentale per la Selvicoltura - SEZIONE OPERATIVA PEDIERICA DI FIRENZE Recupero anticipazione spese funzionamento anno 1989	128,9501	
	124/1989 ISTITUTO Sperimentale per la Selvicoltura - SEZIONE OPERATIVA PEDIERICA DI COSECA Recupero anticipazione spese di funzionamento anno 1989	495,6501	

XII LEGISLATURA - DISEGNI DI LEGGE E RELAZIONI - DOCUMENTI

ISTITUTO SPERIMENTALE PER LA SELVICOLTURA - AREZZO

CAPITOLI	D E S C R I Z I O N E	Importo	Totale
125/1989	ISTITUTO SPERIMENTALE PER LA SELVICOLTURA - SEZIONE SPERIMENTAZIONE DI SAN PIETRO A SALLATA.	100.550	
126/1989	ISTITUTO SPERIMENTALE PER LA SELVICOLTURA - SEZIONE SPERIMENTAZIONE DI FIRENZE.	100.550	
127/1989	ISTITUTO SPERIMENTALE PER LA SELVICOLTURA - SEZIONE SPERIMENTAZIONE DI COSENZA.	12.700	2.743.000
VII.22.06.01	Recupero anticipazioni varie	1.275.000	
130/1989	MOCCI INT. PA.VI	450.000	
131/1989	CREDITI SVENSI	1.250.000	
132/1989	PIETRO M. GEMELLI	20.000.000	
133/1989	ISTITUTO DI ZOOLOGIA DELLA FACOLTA' DI AGRARIA DELL'UNIVERSITA' DEGLI STUDI DI FIRENZE	500.000	23.571.000
134/1989	S.I.R.A.T. S.p.A.		
RICEVERE C.E.E. SAZ PRODUZIONE OVILI E PROBLEMI SILVO-PASTORALI			
II.16.01.A	Contributi	100.000.000	100.000.000
RICEVERE I.A.F. PRODUZIONE MAMMIFERAZIONE DA LEGNO			
II.03.02.B	Altri contributi del Ministero Agricoltura e Foreste	76.477.000	76.477.000
T O T A L E: 137.279.000			
T O T A L E: 100.000.000			
T O T A L E: 100.000.000			

XII LEGISLATURA - DISEGNI DI LEGGE E RELAZIONI - DOCUMENTI

ISTITUTO SPERIMENTALE PER LA SELVICOLTURA - AREZZO

Capitolo	Descrizione	Legge	Importo	Totale
B S C I T E				
SEZIONE ORDINARIA				
1.01.05.01	Indennità e rimborso spese di trasporto per missioni negli organi istituzionali	672/1989 CAJO Prof. PAOLO	238.790	238.790
1.02.02.01	Stipendi ed altri oneri del personale opero	614/1989 CREDITORI DIVERSI	5.023.605	
		615/1989 CREDITORI DIVERSI	9.073.375	
		616/1989 CREDITORI DIVERSI	3.798.405	18.664.465
1.02.04.01	Compensi per lavoro straordinario pers. opero	618/1989 CREDITORI DIVERSI	578.305	578.305
1.02.05.01	Indennità e rimborso spese di trasporto per missioni in territorio nazionale	644/1989 PIETRO Dr. GIANNINI CIAMPELLI EGEO VENCINI ALBERTO	1.102.710	
		651/1989 ISTITUTO SPERIMENTALE PER LA SELVICOLTURA - SEZIONE OPERATIVA PERFEZIONA DI FIERICE -	3.200	
		671/1989 ANARDI WALTER	165.654	
		673/1989 CREDITORI DIVERSI	2.477.845	
		675/1989 CREDITORI DIVERSI	1.304.355	
		677/1989 CREDITORI DIVERSI	443.355	
		752/1989 RONDICCI LUIGI	301.710	
		754/1989 CREDITORI DIVERSI	1.548.000	6.934.225
1.02.06.01	Indennità e rimborso spese di trasporto per missioni all'estero	764/1989 PIETRO Dr. GIANNINI	1.756.165	1.756.165
1.02.08.01	Oneri presidenziali e assistenziali, e carico dell'Esig	619/1989 ISTITUTO SPERIMENTALE PER LA SELVICOLTURA DI AREZZO	156.275	
TOTALI				76.477.000

XII LEGISLATURA - DISEGNI DI LEGGE E RELAZIONI - DOCUMENTI

ISTITUTO SPERIMENTALE PER LA SELVICOLTURA - AREZZO

CAPITOLO	B E S C R I Z I O N E	Importo	Totale
	717/1989 ISTITUTO SPERIMENTALE PER LA SELVICOLTURA DI AREZZO Oneri pres. e assistenz. su missione in Germania dicembre 89 Petti.Preti	68.850	
	749/1989 ISTITUTO SPERIMENTALE PER LA SELVICOLTURA DI AREZZO Oneri pres. e assistenz. II semestre 89 su paghe oneri appt. e tempo determinato e indennizianto	11.100.000	11.348.125
I.04.01.01	644/1989 COMPLETAMENTO EDIFICIO "SANTINO AMMELLI" Spese condominiali novembre-dicembre 89 Ser. CS - Ricovero m.19/89 -	200.000	200.000
I.04.02.01	622/1989 E.N.E.L. - Compartimento di Firenze - Zona di AREZZO - Fornitura energia elettrica dicembre 89	1.460.500	
	624/1989 E.N.E.L. - Compartimento di Firenze - Fornitura energia elettrica novembre-dicembre 89	205.200	
	626/1989 ISTITUTO SPERIMENTALE PER LA SELVICOLTURA - SEZIONE OPERATIVA PERIFERICA DI SAN PIETRO AVELLANA Rimborsi spese III e IV trim. 89 Ser. San Pietro Avellana	130.650	
	650/1989 E.N.E.L. - Compartimento di ROMA - RAP - Fornitura energia elettrica dicembre 89 Ser. San Pietro Avellana	71.350	
	652/1989 ISTITUTO SPERIMENTALE PER LA SELVICOLTURA - SEZIONE OPERATIVA PERIFERICA DI FIRENZE - Spese IV trim. 89 Ser. FI	39.300	
	654/1989 ISTITUTO SPERIMENTALE PER LA SELVICOLTURA - SEZIONE OPERATIVA PERIFERICA DI COSENZA - Spese forniture energia elettrica novembre-dicembre 89 Ser. CS	22.250	
	670/1989 E.N.E.L. - Compartimento di Firenze - Zona di AREZZO - Contributo allacciamento ENEL	446.500	2.671.750
I.04.03.01	643/1989 COFINOS - AZIENDA SPECIALE - Cassa autonoma novembre-dicembre 89-Balatto n.290/89-	5.916.000	
	695/1989 RINOLFO SEMINONI -AGENZIA RIELLO- Intervento per controllo funzionamento bruciatori-fattoria n.350/89-	20.000	
	696/1989 DEL OIL COMPANY S.P.A. - Prodotti da riscaldamento Fornitura gas propano per riscaldamento Ser. Valtellina	1.005.200	
	743/1989 SMITTECHICA di Berri-Bichi & C. Lavori di manutenzione e riparazione impianto di condizionamento Ser-Lettera d'ordine n.1090/89-	65.000	
	744/1989 SMITTECHICA di Berri-Bichi & C. Inversioni fan-coil estate inverno-Lettera d'ordine n.263/89-	452.200	9.348.200
I.04.04.01	636/1989 ALMANCE FARIO -IMPRESA DI PALIZZE- Compensi polizia locali Sede IV trim. 89 - Fattoria n.74/89 -	3.027.000	
	640/1989 P.M.I. RIMEZZO Compensi polizia locali novembre-dicembre 89 Ser. Firenze-Fattoria m.57,64/89-	714.000	

XII LEGISLATURA - DISEGNI DI LEGGE E RELAZIONI - DOCUMENTI

ISTITUTO SPERIMENTALE PER LA SELVICOLTURA - AREZZO

CAPITULO :	D E S C R I Z I O N E	Importo	Totale
I.04.00.01	Spese per stampe annali, monografie, bullettini, estratti, ecc.	1.356.440	
647/1989	MILINES - IMPRESA DI POLITIE - Camera pellicia locali Sez. CS ottobre-dicembre 89 - Fatture n.194,245/89 e s.v.m.	120.765	4.110.395
649/1989	MAPPO IRRADIATE s.r.l. - Canone bollette gas di laboratorio - Fatture n.764/89 -	142.200	
651/1989	PUBLICICI Sig.ra ROSALBA - Rimborsi spese postali	1.153.740	
653/1989	ISTITUTO SPERIMENTALE PER LA SELVICOLTURA - SEZIONE OPERATIVA PERIFERICA DI SAN PIETRO ANELLANA - Spese IV trim.89 Sez.FI	64.352	
655/1989	ISTITUTO SPERIMENTALE PER LA SELVICOLTURA - SEZIONE OPERATIVA PERIFERICA DI CORDERA - Spese postali IV trim.89 Sez.CS	150.200	
648/1989	PUBLICICI Sig.ra ROSALBA - Rimborsi per concessione ministeriale su collegamento progetto IRES da parte Soc.ACHISEL Sez.FI	109.445	
641/1989	Mer.lio GIUS GIORDIO - Rimborsi spese postali agosto-dicembre 89 Sez.Vallombrosa	22.950	1.624.995
720/1989	CAFFONE MARINI - s.n.c. - Stampa "Annali" vol.XIX - Bollitore C. di A. n. 23 del 24.11.1989	23.000.000	23.000.000
I.04.00.02	Spese per l'acquisto di materiale di consumo economico	195.525	
651/1989	ISTITUTO SPERIMENTALE PER LA SELVICOLTURA - SEZIONE OPERATIVA PERIFERICA DI SAN PIETRO ANELLANA - Rimborsi spese III e IV trim. 89 Sez. San Pietro Anellana	176.120	
646/1989	BURONDI Commerciale s.r.l. - Forniture mater. per fotocopiatrice Olivetti-Fatture n.1403/89-	320.875	
641/1989	PISTO s.r.l. - Forniture materiale vario-Fatture n.692,693/89-	279.000	
640/1989	MAES & PISO -Concessionario Olivetti- Forniture materiale vario per Sez. CS -Fatture n.235,240/89-	16.000	
654/1989	ISTITUTO SPERIMENTALE PER LA SELVICOLTURA - SEZIONE OPERATIVA PERIFERICA DI FIVONZE - Spese IV trim.89 Sez.FI	92.500	
657/1989	ISTITUTO SPERIMENTALE PER LA SELVICOLTURA - SEZIONE OPERATIVA PERIFERICA DI CORDERA - Spese IV trim.89 Sez.CS	499.000	
644/1989	PUBLICITA' CAFFONE PERRI s.r.l. - Forniture materiale vario - Fatture n.499/89 -	304.165	
642/1989	CONCESSIONARIA LORICIONI s.r.l. - Forniture materiale vario - Fatture n.107/89 -	295.275	
645/1989	MOIP s.n.c. - Forniture prodotti detergenti - Fatture n.103/89 -	44.640	
640/1989	SISTED di Sergio Senni - Forniture carte lettere facciate - Fatture n.1435/89 -		

XII LEGISLATURA - DISEGNI DI LEGGE E RELAZIONI - DOCUMENTI

ISTITUTO SPERIMENTALE PER LA SELVICOLTURA - A R E Z Z O

C A P I T O L O		B E S C H I Z I O N E		Importo	Totale
685/1989	0.8. (ufficio sistema) di Cordech & Sacchi s.a.s.c.	Fornitura schede - Fattura n.1378/89 -		16.500	
735/1989	0.8. (ufficio sistema) di Cordech & Sacchi s.a.s.c.	Fornitura materiale vario - Ordini n.310,311/89-		94.554	
736/1989	CANTIERA METEON di Bato Furi	Fornitura cancelleria varie-Fatture n.1157,1161,1163/89-		1.401.625	
742/1989	ELIOTEDICA di Ettore del Nacis	Fornitura materiale varie-Fattura n.1400/89-		71.995	3.299.579
1.04.10.01	Spese per l'acquisto di materiale di consumo di carattere tecnico			159.312	
652/1989	ISTITUTO SPERIMENTALE PER LA SELVICOLTURA - SEZIONE OPERATIVA PERFEZIONA DI SAN PIETRO MELLANA	Riborsare spese III e IV tria. 89 Sez.San Pietro Avellane		11.000	
653/1989	ISTITUTO SPERIMENTALE PER LA SELVICOLTURA - SEZIONE OPERATIVA PERFEZIONA DI CORDECA -	Spese IV tria.89 Sez.12		107.190	
664/1989	EP COLOR s.a.s.c. CAMBINETTI	Fornitura materiale fotografica - Fattura n.04327,10400/89 -		241.200	
662/1989	PUBLICITIA' CAMPIONE PERDI s.r.l.	Fornitura materiale vario - Fattura n.406/89 -		303.650	
663/1989	SCORNERCHI MANUALE s.d.f.	Fornitura materiale vario - Fattura n.179,180/89 -		39.700	
667/1989	PAGLICCI Sig.ra ROSALBA	Riborsare spese varie		10.710	
686/1989	S.P.A. PISCIA S.p.A	Fornitura materiale da laboratorio - Lettere d'ordine n.361/89 e fattura n.335/89 -		300.000	
737/1989	FOTO LABORATORIO TANANTI DI BRUNO TANANTI	Fornitura materiale fotografico-fattura n.512/89-		315.410	
730/1989	FABRITALLIA CARLO ERBA s.r.l.	Fornitura prodotti chimici per laboratorio-fattura n.23004/89-		1.675.365	
739/1989	FABRITALLIA CARLO ERBA s.r.l.	Fornitura prodotti chimici per laboratorio-fattura n.31970/89-		154.940	
740/1989	FABRITALLIA CARLO ERBA s.r.l.	Fornitura prodotti chimici per laboratorio - Fattura n.23009/89-		45.695	3.099.299
741/1989	STENSLAND - Di Falacci & C. s.a.s.c. -	Fornitura materiale da laboratorio-Lettere d'ordine n.3270/89-		91.550	
1.04.11.01	Spese per esercizio, manutenzione, riparazione e noleggio di automezzi, macchine agricole, ecc.			540.040	
653/1989	ISTITUTO SPERIMENTALE PER LA SELVICOLTURA - SEZIONE OPERATIVA PERFEZIONA DI SAN PIETRO MELLANA	Riborsare spese III e IV tria. 89 Sez.San Pietro Avellane		230.550	
655/1989	MAGAZZINI GENERALI MOLLINO - Di S.G.A. MOLLINO s.a.s.c. -	Fornitura pezzi di ricambio per auto di servizio-Fattura n.2077,519,4370/89-		191.720	
657/1989	REINDEL DI	Fornitura pneumatici per Sei.Hallenberg-fattura n.42702/89-			
658/1989	BIDISI AUTO s.r.l. - CONCESSIONARIA FIAT -	Fornitura materiale vario per auto di servizio-fattura n.135/89-			

XII LEGISLATURA - DISEGNI DI LEGGE E RELAZIONI - DOCUMENTI

ISTITUTO SPERIMENTALE PER LA SELVICOLTURA - AREZZO

CAPITolo	B E S C R I Z I O N E	Importo	Totale
637/1989	S.A.V.A.R.A. S.p.A.		
	Fornitura pezzi di ricambio per auto di servizio-Fattore n.184/89-	37.540	
644/1989	CESTRO BICHESI s.r.l.		
	Fornitura materiale vario - Fattore n.1819/89 -	473.953	
645/1989	VINCENZO BONDINO - ANTONANGELO CARASE -		
	Comma custodia auto di servizio Sez. CS Inghila-Scandone 89 - Fattore n.11,13,15,17,51,85,89 -	428.448	
678/1989	ACIP-PETRELLI		
	Fornitura benzina super per auto di servizio	2.492.000	
700/1989	BODINI AUTO s.r.l. - CONCESSIONARIA FIAT -		
	Riparazione auto di servizio - Fattore n.1519/89 -	99.000	
710/1989	BESTO BEMFIORE - Macchine e attrezzature agricole -		
	Fornitura materiale vario per macchine agricole - Fattore n.1237,1241/89 -	71.340	
753/1989	BODINI AUTO s.r.l. - CONCESSIONARIA FIAT -		
	Riparazione FIAT 230E - Letture d'ordine n.2731/89-	524.340	
755/1989	BODINI AUTO s.r.l. - CONCESSIONARIA FIAT -		
	Riparazione auto di servizio-Ordine n.3127/89-	248.570	5.465.053
634/1989	ISTITUTO SPERIMENTALE PER LA SELVICOLTURA - SEZIONE OPERATIVA PEDIATICA DI SAN PIETRO AVELLANA		
	Riborsio spese III e IV trim. 89 Sez.San Pietro Avellana	148.150	
649/1989	HINES A PIRIO -Concessionario Olivetti-		
	Comma manutenzione macchine da scrivere anno 1989 Sez. CS-Fattore n.2731/89-	956.794	
677/1989	MULTINEI s.r.l.		
	Fornitura tamburi di riserva per fotocopiatrici-Ordine n.3382/89-	547.000	
690/1989	MOROSINI di Carlo Frangi - Concessionario Olivetti		
	Assistenza tecnica macchine d'ufficio Sez. FI -Fattore n.4447/89-	448.000	
699/1989	MULTINEI s.r.l.		
	Kit per fotocopiatrici -Ordine n.3383/89-	537.070	
704/1989	HEULETT PACKARD		
	Accordo manutenzione contra calcolo IP 9035-Contratto n.4642/89-	2.897.470	
701/1989	AMCO OLIVETTI s.r.l. - Bi Perri e Coppes -		
	Bianco rigido HP 20 JB per Olivetti IBM Sez.FI-Ordine n.3824/89-	526.500	
702/1989	AMCO OLIVETTI s.r.l. - Bi Perri e Coppes -		
	Installazione e trenso del disco per computer IBM-Ordine n.3825/89-	228.000	
703/1989	HEULETT PACKARD		
	Saldo manutenzione contra calcolo IP 9035-Contratto n.4642/89-	23.790	
704/1989	STENGLAND - Bi Felucci & C. s.r.l. -		
	Riparazione raccordo (pilot) -Fattore n.1865/89-	50.965	
705/1989	MOROSINI di Carlo Frangi - Concessionario Olivetti		
	Assistenza tecnica macchine d'ufficio Sez. FI -Fattore n.4447/89-	83.000	6.391.753

L.04.12.8: Manutenzione e riparazione mobili, macchine d'ufficio, attrezzature tecniche, calcolatori elettronici, ecc.

XII LEGISLATURA - DISEGNI DI LEGGE E RELAZIONI - DOCUMENTI

ISTITUTO SPERIMENTALE PER LA SELVICOLTURA - AREZZO

CAPITULO	B E S C R I Z I O N E	Importo	Totale
I.04.13.01	Manutenzione riparazione abbinamento locali e relativi impianti	441.055	
647/1989	PAPINI FALCINI S.p.A.		
652/1989	SCHIMMELER S.p.A.	714.000	
653/1989	S.B. s.r.l. - CONSULENZA INFORMATICA -	507.000	
694/1989	CARMACCI GIULIANO - Artigiano Edile -	1.275.000	
709/1989	F.LLI SOREVI s.r.l.	40.000	
725/1989	MEZZO COPERTURE DI STROSCI FAMILIARI	7.990.000	
745/1989	SMARTENICA di Berra-Bichi & C.	2.433.030	
746/1989	MITALINO MEDINI - Elettrotecnica -	1.134.215	
747/1989	MITALINO MEDINI - Elettrotecnica -	482.795	
748/1989	MITALINO MEDINI - Elettrotecnica -	307.200	15.247.735
696/1989	GIULIO BERRI - GIULIO	80.000	80.000
729/1989	CREDITORI DIVERSI		240.000.000
647/1989	CASSA DI RISPARMIO DI FIRENZE - BENE DI MEZZO -		
636/1989	FALCETTI Sig.ra ROSALBA	299.000	299.000
655/1989	ISTITUTO SPEDIMENTALE PER LA SELVICOLTURA - SEZIONE OPERATIVA PEDIATRA DI COSENZA -	0.000	
627/1989	CREDITORI DIVERSI	141.990	141.990
II.11.04.01	Spese per progettazione e costruzione immobili	50.234.315	50.234.315
II.12.01.01	Acquisto mobili, arredi, macchine d'ufficio ecc.	3.215.300	3.215.300

XII LEGISLATURA - DISEGNI DI LEGGE E RELAZIONI - DOCUMENTI

I S T I T U T O S P E R I M E N T A L E P E R L A S E L V I C O L T U R A - A R E Z Z O

CAPITULO	B E S C R I Z I O N E	Importo	Totale
II.12.02.01	Acquisto libri e pubblicazioni per la biblioteca	54.000	
679/1987	PUBLICICI S.p.A. ROMA		
687/1987	S.P.A. - LIBRERIA MARZECO S.r.l.	33.000	
756/1987	S.P.A. - LIBRERIA MARZECO S.r.l.	204.000	342.000
II.12.03.01	Acquisto macchine, attrezzi scientifici e attrezzature tecniche	3.974.000	
686/1987	TECOM-EL S.r.l.		
688/1987	CREDITORI DIVERSI	3.663.415	
731/1987	CREDITORI DIVERSI	14.306.000	
732/1987	S.B. S.r.l. - CONSULENZA INFORMATICA	1.656.000	23.631.415
733/1987	SESTO SEMESTRE - Macchine e attrezzature agricole	2.034.900	2.034.900
II.12.04.01	Acquisto macchine e attrezzature agricole		
734/1987	ISTITUTO SPERIMENTALE PER LA SELVICOLTURA DI AREZZO	10.000.000	10.000.000
IV.21.01.01	Ritenute erariali	11.407.185	
625/1987	EMITTORIA II.00.		
645/1987	CREDITORI DIVERSI	4.021.940	
674/1987	EMITTORIA II.00.		
622/1987	I.N.P.S.	4.002.000	19.491.165
IV.21.02.01	Ritenute previdenziali e assistenziali	1.572.000	
627/1987	INACO DI S. SPIRITO - E.N.P.A.I.A.-		
754/1987	CREDITORI DIVERSI	88.775	
IV.21.03.01	Restituzione depositi esattoriali da versare	25.723.000	27.300.000
753/1987	CICCHIELLI MARIO	238.700	238.700
T O T A L E:			506.943.000

XII LEGISLATURA - DISEGNI DI LEGGE E RELAZIONI - DOCUMENTI

ISTITUTO Sperimentale per la Selvicoltura - AREZZO

CAPITULO	B E S C R I Z I O N E	Importo	Totale
	RICERCA INF. SUE PROGRAMM. C.E.E.		
1.01.01.01	700/1969 CREDITORI DIVERSI Sostituzione e rimborsi diversi	1.259.065	1.259.065
	TOTALE:	1.259.065	
	RICERCA C.E.E. SUE PROMOZIONE OVINE E PROBLEMI SILVO-PASTORALI		
1.02.01.01	711/1969 CREDITORI DIVERSI Stipendi ed altri oneri al personale dipendente	20.000.000	20.000.000
1.02.02.01	617/1969 CREDITORI DIVERSI Stipendi ed altri oneri al personale operaio	35.954.190	35.954.190
1.02.04.01	715/1969 CREDITORI DIVERSI Costi per lavoro straordinario pers. operaio	5.000.000	5.000.000
1.02.05.01	717/1969 CREDITORI DIVERSI Indennita' e rimborsi spese di trasporto per missioni in territorio nazionale	15.000.000	15.000.000
1.02.06.01	620/1969 ISTITUTO Sperimentale per la Selvicoltura di Arezzo Oneri previdenziali e assistenziali e carica dell'ente	20.000.000	
1.02.07.01	710/1969 ISTITUTO Sperimentale per la Selvicoltura di Arezzo Oneri di stanziamento per oneri prev. e assist.	9.976.065	29.976.065
1.04.10.01	722/1969 CREDITORI DIVERSI Spese per l'acquisto di materiale di consumo di carattere tecnico	30.000.000	30.000.000
1.04.11.01	724/1969 CREDITORI DIVERSI Spese per esercizio, manutenzione, riparazione e acquisto di attrezzi, macchine agricole, ecc.	13.000.000	13.000.000
1.04.18.01	727/1969 CREDITORI DIVERSI Contributi per prestazioni professionali e per oneri speciali	8.000.000	8.000.000
	TOTALE:	154.970.950	

XII LEGISLATURA - DISEGNI DI LEGGE E RELAZIONI - DOCUMENTI

I S T I T U T O S P E R I M E N T A L E P E R L A S E L V I C O L T U R A - A R E Z Z O

CONTRIB.	D E S C R I Z I O N E	Importo	Totale
	DIREZIONE N.A.F. PROGRAMMA "AGRICOLTURA IN LESUM"		
I.02.01.01	Stipendi ed altri oneri al personale dipendente	44.000.000	44.000.000
I.02.02.01	Stipendi ed altri oneri al personale operaio	12.500.000	12.500.000
I.02.03.01	Compensi per lavoro straordinario pers. impieg. agricoli	2.000.000	2.000.000
I.02.04.01	Compensi per lavoro straordinario pers. operai	1.200.000	1.200.000
I.02.05.01	Indennità e rimborso spese di trasporto per assistiti in territorio nazionale	30.000.000	30.000.000
I.02.06.01	Oneri previdenziali e assistenziali e carico dell'Ente	12.300.000	12.300.000
I.04.00.01	Spese per stampe, opuscoli, bollettini, estratti, ecc.	32.000.000	32.000.000
I.04.10.01	Spese per l'acquisto di materiale di consumo di carattere tecnico	1.955.000	1.955.000
I.04.17.01	Spese per l'attività divulgativa, scambi culturali e iniziative e società scientifiche	2.000.000	2.000.000
I.04.18.01	Contributi per prestazioni professionali e per incarichi speciali	14.000.000	14.000.000
	T O T A L E:	151.955.000	151.955.000

XII LEGISLATURA - DISEGNI DI LEGGE E RELAZIONI - DOCUMENTI

R I E P I L L O G O E L E N C O R E S I D U I P E R L ' E S E R C I Z I O F I N A N Z I A R I O 1 9 9 0

RESIDUI ATTIVI:

- anni precedenti l'esercizio finanziario 1989	789.062.805
- esercizio finanziario 1989	373.756.003

TOTALE:

1.162.818.808

RESIDUI PASSIVI:

- anni precedenti l'esercizio finanziario 1989	460.312.390
- esercizio finanziario 1989	811.089.007

TOTALE:

1.271.401.397

AREZZO, li 28 Marzo 1990

IL SEGRETARIO AMMINISTRATIVO
 (Dott. Spartaco Primavera)

IL DIRETTORE
 (Prof. Riccardo Morandini)



IL PRESIDENTE
 (Prof. Paolo Gajo)

Approvato dal Consiglio di Amministrazione nella seduta del
 Il Segretario del Consiglio di Amministrazione

SITUAZIONE DEI RESIDUI ALLA CHIUSURA DELL'ESERCIZIO 1 9 8 9

ALLEGATO N. 3 AL BILANCIO CONSUNTIVO DELL'ESERCIZIO 1 9 8 9

XII LEGISLATURA - DISEGNI DI LEGGE E RELAZIONI - DOCUMENTI

CAPITULO e anno	D E S C R I Z I O N E	Consistenza al 31.12.69	Esclusi o popoli	Variaz.	Consistenza al 31.12.69	note per le variazioni
	R E S O U R S I A T T I V I					
	GESTIONE ORDINARIA					
III.09.01.01	4/1969 C.A.S.R.-E.C. (Cassa per il Mezzogiorno)	943.726	-	-943.726	-	Riduzione quote spese gener. anticipate in sede di approssimazione consuntiva (Lettera DABEEZ n. 4024/79)
III.09.01.01	08/1966 E.T.S.A.F. (Ente Toscano Sviluppo Agricolo Forestale)	743.000	743.000	-	-	
III.09.01.01	107/1966 MINISTERO AGRICOLTURA E FORESTE - DIREZIONE GENERALE AA.CC. E NEL PERSONALE - DIV. VIII - ENTI PUBBLICI -	9.500.000	-	-1.000.000	8.500.000	Riduzione consuntiva ad esecuz. sulle spese per l'attività di ricerca
III.09.01.01	110/1966 MINISTERO AGRICOLTURA E FORESTE - DIREZIONE GENERALE AA.CC. E NEL PERSONALE - DIV. VIII - ENTI PUBBLICI -	1.500.000	-	-	1.500.000	
III.09.01.01	111/1966 MINISTERO AGRICOLTURA E FORESTE - DIREZIONE GENERALE AA.CC. E NEL PERSONALE - DIV. VIII - ENTI PUBBLICI -	5.743.000	-	-	5.743.000	
III.09.01.01	113/1967 MINISTERO AGRICOLTURA E FORESTE - DIREZIONE GENERALE AA.CC. E NEL PERSONALE - DIV. IV - SPECIALIZZAZIONE -	4.310.220	-	-	4.310.220	
V.15.01.01	111/1967 MINISTERO AGRICOLTURA E FORESTE - DIREZIONE GENERALE DELLA PROMOZIONE AGRICOLA - DIV. IV SPECIALIZZAZIONE -	351.821.675	-	-	351.821.675	
III.22.00.01	114/1966 ISTITUTO DI ZOOTECNIA NELLA FACOLTA' DI AGRICOLTURA E ZOOTECNIA DELLA UNIVERSITA' DI FIRENZE	3.426.000	3.426.000	-	-	
III.07.01.01	104/1968 MACCHINARI GIUGNO - Lavorazione meccanica agricola	247.540	247.540	-	-	
III.02.03.01	96/1968 CASSA DI RISPARMIO DI FIRENZE - SEDE DI AREZZO -	74.341.740	74.341.740	-	-	
III.08.03.01	115/1968 CASSA DI RISPARMIO DI FIRENZE - SEDE DI AREZZO -	2.495.635	2.495.635	-	-	
III.08.03.01	116/1968 ISTITUTO SPERIMENTALE PER LA SELEZIONATA - SEZIONE OPERATIVA PEDIATRIA DI FIRENZE -	19.710	19.710	-	-	

XII LEGISLATURA - DISEGNI DI LEGGE E RELAZIONI - DOCUMENTI

CAPILO numero e anno	D E S C R I Z I O N E	Consistenza al 01.01.69	Elucosi o paggi	Variaz.	Consistenza al 30.12.69	Note per le variazioni.
VII.08.13.01: 110/1968	AMMINISTRAZIONE P.T.	294	294	-	-	
VII.12.01.01: 120/1968	CONCESSIONARIA LOREDOSSI S.R.L.	732.554	732.554	-	-	Interessi anno 1968 ex c.c./n. 1220/5207-Estretto conto la fotocopia-
VII.12.02.01: 116/1968	LEGA di Berlusconi Lega	6.400.000	6.400.000	-	-	Preavviso macchine da scrivere Olivetti
VII.22.01.01: 94/1968	ISTITUTO Sperimentale per la Selvicoltura di Arezzo	3.427.065	3.427.065	-	-	Prezzo di conione la parata deodromograf absolute-Billiere C. di A. n. 37 del 15.11.68-
VII.22.01.01: 101/1968	ISTITUTO Sperimentale per la Selvicoltura di Arezzo	259.020	259.020	-	-	Accanton. rit. materiali paghe operai dicembre 1968 - Progetto in data 09.01.69-
VII.22.01.01: 112/1968	NEGL'UMBERTI PIETRO	172.000	172.000	-	-	Accanton. ritenute erariali paghe Imp. agric. dicembre 68 - Progetto in data 09.01.69 -
VII.22.01.01: 113/1968	ROMANINA VINCENZINO	175.795	175.795	-	-	Recupero IMPEF 68 a seguito compaggio 68
VII.22.01.01: 114/1968	CEZZARELLI MARZO	200.000	200.000	-	-	Recupero IMPEF 68 a seguito compaggio 68-Progetto 9.2.69-
VII.22.01.01: 115/1968	MUCCHIONI ELIGIO	3.095	3.095	-	-	Recupero IMPEF 68 a seguito compaggio 68-Progetto 9.2.69-
VII.22.01.01: 116/1968	MARETTI MARIA CHIARA	33.040	33.040	-	-	Recupero IMPEF 68 a seguito compaggio 68-Progetto 9.2.69-
VII.22.01.01: 117/1968	COURE Luigi	97.440	97.440	-	-	Recupero IMPEF 68 a seguito compaggio 68-Progetto 9.2.69-
VII.22.02.01: 95/1968	ISTITUTO Sperimentale per la Selvicoltura di Arezzo	1.493.345	1.493.345	-	-	Accanton. rit. prez. e assistenz. paghe dicembre 1968-Progetto in data 09.01.69-
VII.22.02.01: 102/1968	ISTITUTO Sperimentale per la Selvicoltura di Arezzo	316.040	316.040	-	-	Accanton. ritenute prez. e assistenz. paghe Imp. agric. dicembre 68 - Progetto in data 09.01.69 -
VII.22.02.01: 111/1968	ISTITUTO Sperimentale per la Selvicoltura di Arezzo	11.398.085	11.398.085	-	-	Quote accantonamento contributi CAU operai legge determinata e indetermiante IV trimestre 68
VII.22.04.01: 97/1968	PAULICCI Sig. RA ROSALIA	500.000	500.000	-	-	Restituzione fondo economico 1968 - Prospettive restituzione anticipo -
VII.22.07.01: 96/1968	ISTITUTO Sperimentale per la Selvicoltura - Sezione Operativa Periferica di Cosenza	4.560.000	4.560.000	-	-	Restituzione anticipo spese funzionamento anno 68 - Sc. 05 - Progetto 10.1.65 -
VII.22.07.01: 99/1968	ISTITUTO Sperimentale per la Selvicoltura - Sezione Operativa Periferica di Firenze	2.550.000	2.550.000	-	-	Restituzione anticipo spese funzionamento anno 68 - Sc. 07 - Progetto 10.1.65 -

XII LEGISLATURA - DISEGNI DI LEGGE E RELAZIONI - DOCUMENTI

CAPITULO	numeri e anni	D E S C R I Z I O N E	Consistenze al 31.03.67	Successi a priori	Variaz.	Consistenze al 30.12.67	note per le operazioni
VII.22.07.01	118/1966	ISTITUTO SPERIMENTALE PER LA SELVICOLTURA - SEZIONE OPERATIVA PERIFERICA DI SAN PIETRO MELLANO -	2.000.000	2.000.000	-	-	
VII.22.08.01	122/1966	ISTITUTO DI ZOOTECNIA NELLA FACOLTA' DI AGRARIA NELL'UNIVERSITA' NEGLI STUDI DI FREZZE pascolo in foresta	20.000.000	19.779.125	-	220.875	
		T O T A L E :	500.900.639	135.064.152	-1.947.735	371.100.772	
		RICERCA INF SPA PROGRAMMA C.E.C.					
II.03.02.51	102/1966	MINISTERO AGRICOLTURA E FORESTE - DIREZIONE GENERALE AN.GC. E DEL PERSONALE - DIV.VIII - ENTI PUBBLICI -	76.045.500	14.104.000	-	61.941.500	
II.03.02.52	110/1967	MINISTERO AGRICOLTURA E FORESTE - DIREZIONE GENERALE DELLA PRODUZIONE AGRICOLA - DIV.IV SPERIMENTAZIONE -	50.274.679	-	-	50.274.679	
V.15.01.51	107/1966	MINISTERO AGRICOLTURA E FORESTE - DIREZIONE GENERALE AN.GC. E DEL PERSONALE - DIV.VIII - ENTI PUBBLICI -	12.211.000	-	-	12.211.000	
		T O T A L E :	146.531.179	14.104.000	-	132.427.179	
		RICERCA CASSA NEL MEZZOGIORNO SULLA FORESTAZIONE PRIORITYA					
II.16.01.71	2/1969	C.A.S.M.E.Z. (Cassa per il Mezzogiorno) Contributo per ricerche sulle forestazioni produttive nell'Italia meridionale (Convenzione del 22.8.1979)	0.165.530	-	-4.630.625	3.518.795	Rifazione aperta in sede di approvazione consuntivo (Lettera CASMEZ n.4836/79)
		T O T A L E :	0.165.530	-	-4.630.625	3.518.795	
		RICERCA CON CONTINUITA' DELL'U.S.A.F. (OPZIONE TOSCANA)					
II.16.01.91	87/1926	U.S.A.F. (Ente Nazionale Sviluppo Agricolo Forestale) Contributo EISA per ricerche nel settore della lorticoltura	4.257.000	4.257.000	-	-	
		T O T A L E :	4.257.000	4.257.000	-	-	

XII LEGISLATURA - DISEGNI DI LEGGE E RELAZIONI - DOCUMENTI

CAPITULO numero e data	D E S C R I Z I O N E	Consistenza di 31.11.69	Riscossi e pagati	Variaz.	Consistenza di 28.12.69	Quote per le variazioni
	RICERCA R.A.F. PROGRAMMA "AGRICOLTURA DA LEGNO"					
II.01.02.01: 182/1966	MINISTERO AGRICOLTURA E FORESTE - DIREZIONE GENERALE AM. GC. E NEL PERSONALE - DIV. VIII - ENTI PUBBLICI - Contributo per ricerca R.A.F. "Meliorazione di legno"	125.654.500	-	-10.925.000	112.729.500	Elaborazione per alcuni spazi destinati per la ricerca
II.01.02.01: 166/1968	MINISTERO AGRICOLTURA E FORESTE - DIREZIONE GENERALE DELLA PRODUZIONE AGRICOLA - DIV. IV SPERIMENTAZIONE - Saldo contrib. R.A.F. III-IV anno di attivita' per ricerca lavoro in pratica di legno di alcune specie forestali a regime aceric. (L. N. 136/724/67 del 26.11.67)	79.259.500	-	-	79.259.500	
	T O T A L E :	197.014.000	-	-10.925.000	186.089.000	
	RICERCA R.A.F. SUI RAPPORTI TRA SELVICOLTURA E PRODUZIONE TURBIDI					
II.01.02.01: 164/1966	MINISTERO AGRICOLTURA E FORESTE - DIREZIONE GENERALE AM. GC. E NEL PERSONALE - DIV. VIII - ENTI PUBBLICI - Contributo ricerca R.A.F. sui rapporti tra Selvicoltura e produzione turbi	28.499.500	-	-	28.499.500	
V.15.01.01: 166/1966	MINISTERO AGRICOLTURA E FORESTE - DIREZIONE GENERALE AM. GC. E NEL PERSONALE - DIV. VIII - ENTI PUBBLICI - Contributo acquisto attrezzature e ricerca sui rapporti tra selvicolt. e prod. turbi	19.558.000	-	-	19.558.000	
II.01.02.01: 167/1968	MINISTERO AGRICOLTURA E FORESTE - DIREZIONE GENERALE DELLA PRODUZIONE AGRICOLA - DIV. IV SPERIMENTAZIONE - Saldo contrib. R.A.F. III anno di attivita' del programma studi di ricerca concretamente rapporti fra selvicolt. e prod. turbi (L. N. 136/724/67 del 26.11.67)	24.758.500	-	-	24.758.500	
	T O T A L E :	72.815.000	-	-	72.815.000	
	RICERCA INF. IMPIEGO TECNOLOGIE ANIMATE INCECA. PRODIGI. LEGNOSA					
II.01.02.01: 168/1968	MINISTERO AGRICOLTURA E FORESTE - DIREZIONE GENERALE DELLA PRODUZIONE AGRICOLA - DIV. IV SPERIMENTAZIONE - Saldo contrib. IV anno di attivita' del programma contributo di ricerca concernente le "Tecnologie avanzate in agricoltura" (L. N. 137/724/67 del 26.11.67)	11.435.000	-	-	11.435.000	
	T O T A L E :	11.435.000	-	-	11.435.000	

XII LEGISLATURA - DISEGNI DI LEGGE E RELAZIONI - DOCUMENTI

CAPITULO e sottocapitolo	D E S C R I Z I O N E	Consistenza al 01.01.89	Successi o pareri	Variaz.	Consistenza al 28.12.89	Note per le variazioni
II.04.01.F. 007/1000	DIREZIONE C.E.E. SUELI "MEDITERRANEE" COMMISSIONE ECONOMICA EUROPEA Saldo contabile CEE per programma ricerca sugli "Sueci Mediterranei" - Contratto MAJ-0025-1(A)	29.702.796	9.045.756	-	11.496.029	
	TOTALE:	29.702.796	9.045.756	-	11.496.029	
	TOTALE COMPLESSIVO DEI RESIDUI ATTIVI:	949.004.153	113.267.000	-17.913.349	797.062.005	

AREZZO, li 28 Marzo 1990

IL SEGRETARIO AMMINISTRATIVO
(Dott. Spartaco Primavera)

IL DIRETTORE
(Prof. Riccardo Merandini)

IL PRESIDENTE
(Prof. Paolo Gajo)

Approvato dal Consiglio di Amministrazione nelle sedute del
Il Segretario del Consiglio di Amministrazione

XII LEGISLATURA - DISEGNI DI LEGGE E RELAZIONI - DOCUMENTI

CAPITOLO denominazione e data	DESCRIZIONE	Consistente al 01.01.87	Raccolti o pagati	Variazioni	Consistente al 30.12.87	Note per le variazioni
RESIDUI PASSIVI						
	SEZIONE ORDINARIA					
I.04.00.01: 667/1987	COMPAGNIE MARITALI - s.r.l. - Stoppo "Mondini" s.p.a. - Delibera C.d.A. n.53 del 23.11.1987	24.952.000	23.041.020	-210.100	-	Economiche
I.04.10.01: 719/1987	CONSORZIO ACQUARIO PROVINCIALE fornitura tonni - Lettera d'ordine n.295/87 -	52.500	-	-52.500	-	Eliminate per prescrizione amministrativa
I.04.13.01: 712/1985	DELIBERA C. di A. n.54 del 22.11.85 - Lavori di manutenzione e riparazione fabbricati Sez.FI	4.602.000	-	-4.602.000	-	Eliminate per prescrizione amministrativa
I.04.13.01: 724/1986	DELIBERA n.41/86 C.d.A. per lavori di manutenzione e riparazione immobili Sez.FI	2.255.450	182.240	-2.073.250	-	Economiche
I.04.13.01: 729/1986	DELIBERA n.41/86 C.d.A. per lavori di manutenzione e riparazione immobili Sede Sez. FI	32.400.000	32.400.000	-	-	
I.05.01.01: 671/1987	Impiego di smontamento	47.500.000	30.100.000	-	17.500.000	
II.11.04.01: 717/1986	Impiego di smontamento	9.545.745	9.545.745	-	-	
II.11.04.01: 673/1987	Ampliamento Sede Istituto - Delibera C. di A. n.50/1987 -	679.500.000	665.250.516	-	14.250.200	
II.12.03.01: 679/1986	Acquisto attrezzature tecnico-scientifiche - Delibera n.30 del Consiglio di Amministrazione del 14 novembre 1986 -	47.361.655	-	-	47.361.655	
II.12.03.01: 675/1987	DELIBERA C. di A. n.25/87 di L.27.01.400 e n.50/87 di L.42.503.815 per acquisto attrezzature varie	30.170.700	-	428.490	30.499.220	Ingaggiata spesa per IVA
IV.21.02.01: 716/1987	Contributi applicati da versare per l'anno 1987	7.861.903	-	-7.861.903	-	Eliminate per prescrizione amministrativa
I.01.05.01: 709/1988	Indennità massimali ottobre-dicembre 88 Presidente Istituto	210.440	210.440	-	-	
I.02.02.01: 644/1988	Paghe applicate per le mensilità di dicembre 1988	9.589.005	9.589.005	-	-	
I.02.02.01: 645/1988	Paghe applicate per le mensilità di dicembre 1988	8.536.457	8.536.457	-	-	

XII LEGISLATURA - DISEGNI DI LEGGE E RELAZIONI - DOCUMENTI

I S T I T U T O S P E R I M E N T A L E P E R L A S E L V I C U L T U R A - M E L L O

Capitolo numero e nome	DESCRIZIONE	Completato al 31.12.87	Riscossi e pagati	Verzetti	Consistenza al 31.12.87	Note per le variazioni
1.02.02.01: 646/1988	CREDITORI DIVERSI	7.650.400	7.650.400	-	-	
1.02.04.01: 647/1988	CREDITORI DIVERSI	554.395	554.395	-	-	
1.02.04.02: 648/1988	CREDITORI DIVERSI	250.753	250.753	-	-	
1.02.05.01: 674/1988	ISTITUTO Sperimentale per la Selvicoltura - SEZIONE OPERATIVA PERIFERICA DI FIRENZE -	4.700	4.700	-	-	
1.02.05.02: 686/1988	INDIVIDUI priv. Riccardo PAOLINI Soc. in PARTOLINI Carlo	3.761.940	3.761.940	-	-	
1.02.05.03: 687/1988	INDIVIDUI priv. Silvano RENZIATO Batt. Giuliano LAURETTI DANIELE	946.020	946.020	-	-	
1.02.05.04: 735/1988	CREDITORI DIVERSI	1.156.395	1.156.395	-	-	
1.02.05.05: 764/1988	INDIVIDUI LUIGI CIAMPELLI ENZO AMADORI MAURO RICCI SANTURO	498.420	498.420	-	-	
1.02.05.06: 786/1988	CREDITORI DIVERSI	1.540.000	524.845	-775.155	-	Eccezionale
1.02.06.01: 615/1988	INDIVIDUI Batt. Silvano	1.842.418	-	-1.842.418	-	Insistente - La missione e' stata eseguita per conto del programma strutturale "Selvicoltura de legna"
1.02.08.01: 645/1988	CREDITORI DIVERSI	299.815	299.815	-	-	
1.02.08.02: 761/1988	CREDITORI DIVERSI	5.914.200	5.914.200	-	-	

XII LEGISLATURA - DISEGNI DI LEGGE E RELAZIONI - DOCUMENTI

CAPITOLO	numero e data	D E S C R I Z I O N E	Consistente al 31.12.89	Escessi o mancati	Usciti	Consistente al 30.12.89	Note per le variazioni
I.44.01.01	676/1980	ISTITUTO SPERIMENTALE PER LA SELVICOLTURA - SEZIONE OPERATIVA PERIFERICA DI COSENZA -	1.189.465	1.189.465	-	-	
I.44.01.02	766/1980	ISTITUTO SPERIMENTALE PER LA SELVICOLTURA - SEZIONE OPERATIVA PERIFERICA DI COSENZA -	238.270	238.270	-	-	
I.44.01.03	776/1980	INTERATO AGRICOLTURA E FORESTE - Sezione di A.S.P.B. - Ufficio Amm.ne -	48.892	48.892	-	-	
I.44.01.04	777/1980	RENALIA ANGLIO (Via S. Antonio, 47 - CERNUSCO S. V.)	588.918	467.796	-32.301	-	Economia
I.44.02.01	653/1980	CRENITORI DIVERSI	1.515.300	1.515.300	-	-	
I.44.02.02	666/1980	ISTITUTO SPERIMENTALE PER LA SELVICOLTURA - SEZIONE OPERATIVA PERIFERICA DI S.M. PIETRO AVELLANA -	165.400	165.400	-	-	
I.44.02.03	667/1980	ISTITUTO SPERIMENTALE PER LA SELVICOLTURA - SEZIONE OPERATIVA PERIFERICA DI COSENZA -	584.200	584.200	-	-	
I.44.02.04	675/1980	ISTITUTO SPERIMENTALE PER LA SELVICOLTURA - SEZIONE OPERATIVA PERIFERICA DI FIRENZE -	201.400	201.400	-	-	
I.44.02.05	767/1980	ISTITUTO SPERIMENTALE PER LA SELVICOLTURA - SEZIONE OPERATIVA PERIFERICA DI COSENZA -	38.550	38.550	-	-	
I.44.03.01	666/1980	CONINGAS - AZIENDA SPECIALE -	9.802	9.802	-	-	
I.44.03.02	676/1980	ISTITUTO SPERIMENTALE PER LA SELVICOLTURA - SEZIONE OPERATIVA PERIFERICA DI FIRENZE -	4.744.800	4.744.800	-	-	
I.44.03.03	723/1980	MANICINI & C. s.p.a. - Predotto di riscalamento -	89.251	89.251	-	-	
I.44.03.04	766/1980	BOLOGNO S. GIOVANNI - Agraria BIELLO -	1.139.545	1.139.545	-	-	
I.44.03.05	776/1980	CAELIOSI DIVERSI	71.853	71.853	-	-	
I.44.03.06	796/1980	SARVENICA di Pardi-Schia & C.	89.251	89.251	-	-	
I.44.04.01	666/1980	ISTITUTO SPERIMENTALE PER LA SELVICOLTURA - SEZIONE OPERATIVA PERIFERICA DI COSENZA -	568.482	-	-	568.482	
I.44.04.02	666/1980	ISTITUTO SPERIMENTALE PER LA SELVICOLTURA - SEZIONE OPERATIVA PERIFERICA DI COSENZA -	954.402	954.402	-	-	

XII LEGISLATURA - DISEGNI DI LEGGE E RELAZIONI - DOCUMENTI

CAPITOLIO numero e anno	D E S C R I Z I O N E	Consistenza al 31.12.89	Riscossi e pagati	Netto	Consistenza al 31.12.89	Note per le variazioni
1.84.84.01	ISTITUTO SPERIMENTALE PER LA SELVICOLTURA - SEZIONE OPERATIVA PERIFERICA DI FIRENZE - ALMARESE FABIO - IMPRESA DI POLIZIE-	486.640	486.640	-	-	
1.84.84.01	ISTITUTO SPERIMENTALE PER LA SELVICOLTURA - SEZIONE OPERATIVA PERIFERICA DI FIRENZE - ALMARESE FABIO - IMPRESA DI POLIZIE-	2.291.940	2.291.940	-	-	
1.84.84.01	ISTITUTO SPERIMENTALE PER LA SELVICOLTURA - SEZIONE OPERATIVA PERIFERICA DI FIRENZE - ALMARESE FABIO - IMPRESA DI POLIZIE-	85.680	85.680	-	-	
1.84.84.01	ISTITUTO SPERIMENTALE PER LA SELVICOLTURA - SEZIONE OPERATIVA PERIFERICA DI FIRENZE - ALMARESE FABIO - IMPRESA DI POLIZIE-	438.980	438.980	-	-	
1.84.84.01	ISTITUTO SPERIMENTALE PER LA SELVICOLTURA - SEZIONE OPERATIVA PERIFERICA DI FIRENZE - ALMARESE FABIO - IMPRESA DI POLIZIE-	529.850	529.850	-	-	
1.84.84.01	ISTITUTO SPERIMENTALE PER LA SELVICOLTURA - SEZIONE OPERATIVA PERIFERICA DI FIRENZE - ALMARESE FABIO - IMPRESA DI POLIZIE-	118.640	118.640	-	-	
1.84.84.01	ISTITUTO SPERIMENTALE PER LA SELVICOLTURA - SEZIONE OPERATIVA PERIFERICA DI FIRENZE - ALMARESE FABIO - IMPRESA DI POLIZIE-	178.750	178.750	-	-	
1.84.84.01	ISTITUTO SPERIMENTALE PER LA SELVICOLTURA - SEZIONE OPERATIVA PERIFERICA DI FIRENZE - ALMARESE FABIO - IMPRESA DI POLIZIE-	58.950	58.950	-	-	
1.84.84.01	ISTITUTO SPERIMENTALE PER LA SELVICOLTURA - SEZIONE OPERATIVA PERIFERICA DI FIRENZE - ALMARESE FABIO - IMPRESA DI POLIZIE-	4.200	4.200	-	-	
1.84.84.01	ISTITUTO SPERIMENTALE PER LA SELVICOLTURA - SEZIONE OPERATIVA PERIFERICA DI FIRENZE - ALMARESE FABIO - IMPRESA DI POLIZIE-	21.910.800	-	4.326.348	26.237.148	Ripartire spesa accreditata per lo stampo degli "Annali" dell'Istituto - Bollettino del C. di A. n.17 del 18.11.89
1.84.89.01	ISTITUTO SPERIMENTALE PER LA SELVICOLTURA - SEZIONE OPERATIVA PERIFERICA DI SAN PIETRO AVELLANA -	95.200	95.200	-	-	
1.84.89.01	ISTITUTO SPERIMENTALE PER LA SELVICOLTURA - SEZIONE OPERATIVA PERIFERICA DI SAN PIETRO AVELLANA -	439.490	439.490	-	-	
1.84.89.01	ISTITUTO SPERIMENTALE PER LA SELVICOLTURA - SEZIONE OPERATIVA PERIFERICA DI SAN PIETRO AVELLANA -	218.870	218.870	-	-	
1.84.89.01	ISTITUTO SPERIMENTALE PER LA SELVICOLTURA - SEZIONE OPERATIVA PERIFERICA DI SAN PIETRO AVELLANA -	255.850	255.850	-	-	
1.84.89.01	ISTITUTO SPERIMENTALE PER LA SELVICOLTURA - SEZIONE OPERATIVA PERIFERICA DI SAN PIETRO AVELLANA -	239.995	239.995	-	-	
1.84.89.01	ISTITUTO SPERIMENTALE PER LA SELVICOLTURA - SEZIONE OPERATIVA PERIFERICA DI SAN PIETRO AVELLANA -	499.080	499.080	-	-	
1.84.89.01	ISTITUTO SPERIMENTALE PER LA SELVICOLTURA - SEZIONE OPERATIVA PERIFERICA DI SAN PIETRO AVELLANA -	145.535	145.535	-	-	

XII LEGISLATURA - DISEGNI DI LEGGE E RELAZIONI - DOCUMENTI

CAPITOLO numero e data	P E S C T I Z I O N E	Consuntivo di 31.12.89	Risparmi o pagati	Verzati	Consuntivo di 31.12.89	Note per le variazioni
1.04.10.01: 746/1988	TIPOGRAFIA COMMERCIALE di Luciano Alami	53.530	53.530	-	-	Forniture stadj-fattura n.115/88-
1.04.10.01: 747/1988	WALMORCHI ING. CIVICO - Commercio Carlo -	72.615	72.615	-	-	Forniture carte per laboratorio-fattura n.78/88-
1.04.10.01: 748/1988	GRAFICHE ANALEJ - s.n.c. -	35.790	35.790	-	-	Forniture cartolina-fattura n.1095/88-
1.04.10.01: 755/1988	CREDITORI DIVERSI	242.790	242.790	-	-	Ripetizione volumi bibliotec-fattura n.190/88-
1.04.10.01: 776/1988	ISTITUTO SPERIMENTALE PER LA SELVICOLTURA - SEZIONE OPERATIVA PERIFERICA DI SAN PIETRO AVELLANA -	71.695	71.695	-	-	Riscontro per forniture cancellerie verso Sez. SAN PIETRO AVELLANA
1.04.10.01: 772/1988	CARTARIA ANETTINI di Riva Ferri CARTARIA ANETTINI di Riva Ferri CARTARIA ANETTINI di Riva Ferri	756.500	756.500	-	-	Forniture cancellerie verso-fattura n.1030,1071,1054,1055/88-
1.04.10.01: 858/1988	ISTITUTO SPERIMENTALE PER LA SELVICOLTURA - SEZIONE OPERATIVA PERIFERICA DI SAN PIETRO AVELLANA -	459.490	459.490	-	-	Rimborsi spese settembre-dicembre 88 - Sez. S.PIETRO AVELLANA -
1.04.10.01: 872/1988	ISTITUTO SPERIMENTALE PER LA SELVICOLTURA - SEZIONE OPERATIVA PERIFERICA DI CORCONA -	556.430	556.430	-	-	Rimborsi spese IV trim.88 Sez. CS - Elenco 9.1.88 -
1.04.10.01: 680/1988	ISTITUTO SPERIMENTALE PER LA SELVICOLTURA - SEZIONE OPERATIVA PERIFERICA DI FIRENZE -	130.000	130.000	-	-	Rimborsi spese IV trim.88 Sez. FI - Elenco 12.01.88 -
1.04.10.01: 679/1988	PALUDICI Sig.re ROSALIA	59.200	59.200	-	-	Rimborsi spese verso anno 1988-Specifica di rimborsi-
1.04.10.01: 726/1988	STEROCALASS - B. Falacci & C. s.n.c. -	56.640	57.125	485	-	Forniture prodotti per laboratorio-Lettera d'ordine n.4022/88-
1.04.10.01: 727/1988	STEROCALASS - B. Falacci & C. s.n.c. -	35.790	35.790	-	-	Forniture materiale da laboratorio-Lettera d'ordine n.3402/88-
1.04.10.01: 728/1988	STEROCALASS - B. Falacci & C. s.n.c. -	313.765	311.625	-2.140	-	Forniture prodotti da laboratorio-Lettera d'ordine n.3102/88-
1.04.10.01: 740/1988	CREDITORI DIVERSI	172.330	172.330	-	-	Forniture materiale verso-fattura n.992/88-
1.04.10.01: 759/1988	CAMPINI ELLISTO -Arretrazione articoli in tempo-	71.400	71.400	-	-	Forniture cassette di rotelle-fattura n.36/88-
1.04.10.01: 751/1988	ACQUILASS s.r.l. - Lastre Acriliche Galate -	553.945	553.945	-	-	Forniture materiale pletigliass-fattura n.1235/88-
1.04.10.01: 766/1988	ISTITUTO SPERIMENTALE PER LA SELVICOLTURA - SEZIONE OPERATIVA PERIFERICA DI COSENZA -	44.700	44.700	-	-	Riscontro per forniture materiale fotografico Sez. CS

Variazione nei prezzi

Economie

XII LEGISLATURA - DISEGNI DI LEGGE E RELAZIONI - DOCUMENTI

CAPITOL num. e anno	D E S C R I Z I O N E	Consistenza al 31.12.69	Riscossi o pagati	Verificati	Consistenza al 30.12.69	Note per le verificazioni
I.04.10.01.702/1968	SOL S.p.A.	156.115	156.115	-	-	Fornitore azoto liquido-fatture n.493,29/33/68-
I.04.10.01.703/1968	SOL S.p.A.	45.400	45.400	-	-	Fornitore materiale varie-fatture n.31,32/68-
I.04.10.01.704/1968	CREDITORI BUCOSI	20.945	20.945	-	-	Fornitore dissolvente-fatture n.6514/68-
I.04.10.01.705/1968	H.B. CHIURCA di Paolo Mailestri & C. H.B. CHIURCA di Paolo Mailestri & C.	340.220	340.220	-	-	Fornitore materiale vario da laboratorio-fatture n.159,159A/68-
I.04.10.01.706/1968	FOTOLABORATORIO TANANTI DI BRUNO TANANTI	423.500	423.500	-	-	Fornitura materiale fotografico-fatture n.477/68-
I.04.11.01.652/1968	MANICCHI MAIO IMP. ACIP	649.200	649.200	-	-	Fornitore job-fittamenti - Fatt.n.13/68 -
I.04.11.01.657/1968	ISTITUTO SPECIALE PER LA SELVAGGIO SEZIONE OPERATIVA PERIFERICA DI SAN PIETRO MELLANA -	330.590	330.590	-	-	Rimborsa spese settembre-dicembre 68 - Ser. S. PIETRO MELLANA -
I.04.11.01.671/1968	ISTITUTO SPECIALE PER LA SELVAGGIO SEZIONE OPERATIVA PERIFERICA DI COSENZA -	643.815	643.815	-	-	Rimborsa spese IV tri.m.68 Ser.45 - Elenco 9.1.69 -
I.04.11.01.681/1968	ISTITUTO SPECIALE PER LA SELVAGGIO SEZIONE OPERATIVA PERIFERICA DI FIRENZE -	65.230	65.230	-	-	Rimborsa spese IV tri.m.68 Ser.71 - Elenco 12.01.69 -
I.04.11.01.697/1968	C.I.T.T.I. - Di Bertoli & C. - S.n.s. -	135.935	135.935	-	-	Fornitore etichette adesive per atto - Fatture n.1110/68 -
I.04.11.01.692/1968	PACIFICI Sig.ra ROSALBA	15.000	15.000	-	-	Rimborsa spese varie anno 1968-Specifiche di rimborsa-
I.04.11.01.743/1968	GARZANTI FLUVIO - Ufficio Meccanico -	441.490	441.490	-	-	Riproduzione atto di servizio-Lettera d'ordine n.3723/68-
I.04.11.01.745/1968	GARZANTI FLUVIO - Ufficio Meccanico -	130.900	130.900	-	-	Ricevuto e trasporto promette-Lettera d'ordine n.2526/68-
I.04.12.01.654/1968	ISTITUTO SPECIALE PER LA SELVAGGIO SEZIONE OPERATIVA PERIFERICA DI SAN PIETRO MELLANA -	177.600	177.600	-	-	Rimborsa spese settembre-dicembre 68 - Ser. S. PIETRO MELLANA -
I.04.12.01.680/1968	ARCO OLIVETTI s.n.c. - Di Parri e Coppese -	130.400	130.400	-	-	Incremento sul calcolatore 824 Ser.71 - Fatture n.1621/68 -
I.04.12.01.725/1968	SANTERICA di Berrajochi & C.	1.332.000	1.332.000	-	1.332.000	Leoni di spostamento gruppo frigorifero laboratori Sede Istituto-Lettera d'ordine n.1213/68-
I.04.12.01.731/1968	CREDITORI BUCOSI	430.700	430.700	-	-	Fornitura fibre stucco -Lettera d'ordine n.3139/68-

XII LEGISLATURA - DISEGNI DI LEGGE E RELAZIONI - DOCUMENTI

CAPITOL o voce	D E S C R I Z I O N E	Consistenza al 31.12.68	Eccessi o mancati	Mezzi	Consistenza al 30.12.68	Note per le relazioni
1.04.12.01: 726/1968	MENLETTI PANZANO Carbetti assistenzia tecnica WP-fattore n.0415499-7/68	2.481.675	2.481.675	-	-	
1.04.12.01: 727/1968	LA BORGHESE S.p.A. di Manfredi D. & Cicchi D. Esposizioni Phillipi LPN 6095-fattore n.70/68	64.000	64.000	-	-	
1.04.12.01: 728/1968	BATTA MOLTA S.p.A. - Concessionario Escalvatis Olivetti - Assistenza tecnica pezzi macchine d'ufficio ome 1908-fattore n.1227/68	728.200	728.200	-	-	
1.04.12.01: 742/1968	STEDOLASS - B. Falucci & C. s.n.c. - Esposizioni bilancia elettronic-Lettere d'ordine n.2376/68	142.800	142.800	-	-	
1.04.12.01: 744/1968	BITTA BIRCHI & TUCI S.p.A. Esposizioni assistenze per stufe-Lettere d'ordine n.2075/68	129.710	129.710	-	-	
1.04.12.01: 753/1968	C.A.S. Costruzione Aspirazione Stampi S.p.A. Modifica lettere su vanetti 1850/68 2-fattore n.52/68	576.000	576.000	-	-	
1.04.12.01: 765/1968	ISTITUTO SPERIMENTALE PER LA SELVICOLTURA - SEZIONE OPERATIVA PEFERICA DI TORREZZA - 2-fattore n.52/68	756.700	756.700	-	-	
1.04.12.01: 769/1968	ISTITUTO SPERIMENTALE PER LA SELVICOLTURA - SEZIONE OPERATIVA PEFERICA DI FIRENZE - 2-fattore n.52/68	646.275	646.275	-	-	
1.04.12.01: 792/1968	BITTA MARZI ALDO - Elettricista - Esposizioni celle climatiche-fattore n.70/68	292.740	292.740	-	-	
1.04.13.01: 654/1968	ISTITUTO SPERIMENTALE PER LA SELVICOLTURA - SEZIONE OPERATIVA PEFERICA DI SAN PIETRO MELLANA - Rimborsi spese settembre-dicembre 68 - Ser.S.PIETRO ORULLANI -	14.755	14.755	-	-	
1.04.13.01: 726/1968	RONALDO SEMATORI - Agente BIELLO- Lavori di tarsoepolazione impianto supplimentare condizionamento Macchi Brizzi Cetrilli-Lettere d'ordine n.3730/68	2.330.615	2.330.615	-	-	
1.04.13.01: 730/1968	SANTERICA di Berra-Bichi & C. Sostituzione panno impianto Irrigazione-Lettere d'ordine n.2042/68	1.042.440	1.042.440	-	1.042.440	
1.04.13.01: 752/1968	SCHIBLER S.p.A. Come accessori II semestre 68-fattore n.185894/68	531.000	531.000	-	-	
1.04.13.01: 754/1968	IRIC S.p.A. - INDUSTRIA MATERIALI INERTI CONSTRUTTORI - Fornitura sabbia-fattore n.1207/68	30.520	30.520	-	-	
1.04.13.01: 759/1968	CREDITORI DIVERSI Lavori di manutenzione e miglioramento fabbricato di scricciole del Istituito sito in Via Casentinese, n.2 -ARZIZO- Belliere C. di A. n. 40 del 15.11.1968	31.070.010	15.634.440	-	15.435.540	
1.04.13.01: 791/1968	UFFICINA O.S.A. - Lavorazione Ferro e Metalli - n.33/68 Fornitura cancelli-Lettere d'ordine n.33/68	633.000	633.000	-	-	

XII LEGISLATURA - DISEGNI DI LEGGE E RELAZIONI - DOCUMENTI

CAPITOLLO numero e data	D E S C R I Z I O N E	Completato al 31.01.69	Eccesso o popoli	Veranti	Conservati al 30.12.69	Note per le variazioni
1.04.13-01-799/1968	CREDITORI DIVERSI	4.500.000	-	-	4.500.000	
1.04.18-01-749/1968	FORNIGLIANI MOTT. ING. FRANCESCO - STUDIO TECNICO	3.451.000	-	-	3.451.000	
1.04.22-01-685/1968	ROMANDINI prof. Riccardo	50.670	50.670	-	-	
1.07.03-01-683/1968	ISTITUTO SPERIMENTALE PER LA SEVICOLTURA - SEZIONE OPERATIVA PERIFERICA DI FIRENZE -	6.400	6.400	-	-	
1.07.03-01-775/1968	CASSA DI RISPARMIO DI FIRENZE - SEDE DI AREZZO -	41.300	41.300	-	-	
1.08.01-01-794/1968	CASSA DI RISPARMIO DI FIRENZE - SEDE DI AREZZO -	0.000	0.000	-	-	
11.11.05-01-772/1968	CREDITORI DIVERSI	41.000.000	-	-	41.000.000	
11.12.01-01-733/1968	CREDITORI DIVERSI	339.865	339.865	-	-	
11.12.01-01-701/1968	CONCESSIONARIA LOREZIONI s.r.l.	6.211.000	6.211.000	-	-	
11.12.03-01-655/1968	ISTITUTO SPERIMENTALE PER LA SEVICOLTURA - SEZIONE OPERATIVA PERIFERICA DI SAN PIETRO MELLANO -	172.550	172.550	-	-	
11.12.03-01-699/1968	MEITINA COMMERCIO OTENSILELLA MODENA - DI. R. IMPINATI & C. - s.n.c. -	1.082.910	1.082.910	-	-	
11.12.03-01-729/1968	MEITINA COMMERCIO OTENSILELLA MODENA - DI. R. IMPINATI & C. - s.n.c. -	311.700	311.700	-	-	
11.12.03-01-758/1968	CREDITORI DIVERSI	107.591.375	34.529.020	1.026.075	79.089.420	Supplire spese per variazioni al programma di acquisto - Belliere del C. di A. n.11 del 21 maggio 1969 -
11.12.03-01-773/1968	CIVILLO COM. GIUSEPPE s.n.c.	389.400	389.400	-	-	
11.12.03-01-795/1968	CREDITORI DIVERSI	2.119.200	2.116.200	-	-	
11.12.04-01-762/1968	SESTO SPERIMENTI - Macchine e attrezzature agricole -	2.846.000	2.846.000	-	-	
11.14.02-01-001/1968	ISTITUTO SPERIMENTALE PER LA SEVICOLTURA DI AREZZO	7.586.950	7.571.950	-393.000	-	Risorsa conto I.F.R. del 01/01/1969

XII LEGISLATURA - DISEGNI DI LEGGE E RELAZIONI - DOCUMENTI

CAPITULO Anno e data	B C S C R I Z I O R E	Consistenze al 01.01.87	Esacomi o pagati	Variaz.	Consistenze al 30.12.87	Note per le esecuzioni
IV.21.01.01: 642/1986	CASSA DI RISPARMIO DI FIRENZE - SEDE DI AREZZO -	9.535.000	9.535.000	-	-	
	Lettera n.118/87 -					
IV.21.01.01: 645/1986	CASSA DI RISPARMIO DI FIRENZE - SEDE DI AREZZO -	607.000	607.000	-	-	
	Relativo versam. IPPEF trattamento fine rapporto operai agric. NONATI					
IV.21.01.01: 673/1986	CREDITORI DIVERSI	960.000	960.000	-	-	
	Compoglio IPPEF 1987 - Progetto risollupativo 16.1.88 -					
IV.21.01.01: 776/1986	CREDITORI DIVERSI	4.360.000	4.360.000	-	-	
	Compoglio IPPEF dicembre 86-Progetto 21.12.86-					
IV.21.01.01: 780/1986	ISTITUTO SPERIMENTALE PER LA SELVICOLTURA DI AREZZO	1.010	-	-1.010	-	Risorse spese risultate dagli estratti-conti
	IPPEF accantonato nel 1986 relative ad accantonamenti					
IV.21.02.01: 683/1986	CASSA DI RISPARMIO DI FIRENZE - SEDE DI AREZZO -	232.000	232.000	-	-	
	Relativo versamento IPPEF paghe avv.80 impiegati agric. e tempo determinato					
IV.21.02.01: 800/1986	CREDITORI DIVERSI	40.051.654	21.210.000	-	19.041.654	
	Ritirate presidenziali e assistenziali accantonate per l'anno 1986, da versare					
T O T A L E :		1.250.597.714	943.016.979	-11.044.527	276.710.240	
I.02.12.51: 637/1986	BICEDONE INF. SGR PROGRAMMA C.E.E.	24.000.000	64.317.215	40.317.215	-	Maggiore spesa richiesta dalle esigenze della ricerca
I.02.12.51: 643/1987	CREDITORI DIVERSI	30.310.710	52.047.982	25.580.000	11.762.720	Maggiore spesa richiesta dalle esigenze della ricerca
I.02.12.51: 644/1986	CREDITORI DIVERSI	3.572.375	251.305	-3.340.000	1.078	Risorse spese presentate stornate per le esigenze della ricerca ed altri capitoli dello stesso gestione
I.02.12.51: 646/1987	CREDITORI DIVERSI	4.000.000	173.490	-3.580.000	326.310	Risorse spese presentate stornate per le esigenze della ricerca ed altri capitoli dello stesso gestione
I.02.15.51: 648/1986	CREDITORI DIVERSI	11.520.410	-	-11.520.000	2.410	Risorse spese presentate stornate per le esigenze della ricerca ed altri capitoli dello stesso gestione
I.02.15.51: 655/1987	CREDITORI DIVERSI	10.000.000	940.715	-15.000.000	2.051.285	Risorse spese presentate stornate per le esigenze della ricerca ed altri capitoli dello stesso gestione

XII LEGISLATURA - DISEGNI DI LEGGE E RELAZIONI - DOCUMENTI

I S T I T U T O S P E R I M E N T A L E P E R L A S E L T I V A C O L T I V A Z I O N E D E L L A S E L T I V A C O L T I V A Z I O N E

CAPITOLO	numero e anno	DESCRIZIONE	Costanzione di Lit.	Successi o Pagati	Verenti	Consistenza di Lit.	Note per le osservazioni
I.42.00.51	654/1986	CREDITORI DIVERSI	7.774.525	710.075	-7.055.000	710	Misure spese presentate stornate per le esigenze della ricerca ed altri capitoli dello stesso gestione
I.42.00.51	646/1987	ISTITUTO SPERIMENTALE PER LA SELTIVACOLTURA DI ARCEZIO	0.000.000	3.779.000	-2.000.000	2.279.779	Misure spese presentate stornate per le esigenze della ricerca ed altri capitoli dello stesso gestione
I.44.10.51	648/1986	CREDITORI DIVERSI	11.999.429	15.081.654	3.492.254	-	Migliore spesa richiesta dalle esigenze della ricerca
I.44.10.51	640/1987	CREDITORI DIVERSI	17.152.000	12.949.940	2.600.000	6.292.056	Migliore spesa richiesta dalle esigenze della ricerca
I.44.11.51	667/1986	CREDITORI DIVERSI	29.003.259	-	-29.000.000	3.259	Misure spese presentate stornate per le esigenze della ricerca ed altri capitoli dello stesso gestione
I.44.11.51	667/1987	CREDITORI DIVERSI	13.000.000	4.129.000	-7.000.000	1.079.000	Misure spese presentate stornate per le esigenze della ricerca ed altri capitoli dello stesso gestione
I.44.10.51	675/1986	CREDITORI DIVERSI	5.799.249	7.479.000	1.679.751	-	Migliore spesa richiesta dalle esigenze della ricerca
I.44.10.51	679/1987	CREDITORI DIVERSI	10.000.000	9.393.720	-	646.072	
II.12.01.51	681/1986	CREDITORI DIVERSI	10.981.200	3.791.450	-6.000.000	11.157.750	Misure spese presentate stornate per le esigenze della ricerca ed altri capitoli dello stesso gestione
II.12.04.51	683/1986	CREDITORI DIVERSI	3.000.000	3.474.000	474.000	-	Migliore spesa richiesta dalle esigenze della ricerca
T O T A L E :			215.045.199	170.819.900	-	34.225.211	
RICERCHE C.E.E. SUI PROBLEMI SELTIVACOLTURA							
I.42.01.61	686/1985	CREDITORI DIVERSI	10.515.942	10.545.175	-	10.747	
I.42.02.61	687/1985	CREDITORI DIVERSI	11.904.716	5.437.975	10.010.000	24.526.741	Migliore spesa richiesta dalle esigenze della ricerca
I.42.04.61	610/1985	CREDITORI DIVERSI	3.682.638	-	-3.511.438	102.638	Misure spese presentate stornate per le esigenze della ricerca ed altri capitoli dello stesso gestione

XII LEGISLATURA - DISEGNI DI LEGGE E RELAZIONI - DOCUMENTI

CAPITULO e anno	B E S C E T T I V E	Costituzione di 31.12.59	Risorse e posti	Uscite	Consistenza di 31.12.59	Nota per la variazione
I.02.05.01 612/1965	CREDITORI DIVERSI	4.713.941	2.377.295	-1.790.000	28.753	Risorse spese presentate stornate per le esigenze della ricerca ed altri capitoli della stessa gestione
I.02.06.01 615/1965	CREDITORI DIVERSI	11.685.625	7.159.912	-3.000.000	1.194.823	Risorse spese presentate stornate per le esigenze della ricerca ed altri capitoli della stessa gestione
I.04.10.01 618/1965	CREDITORI DIVERSI	20.044.550	5.912.290	-4.000.000	10.152.662	Risorse spese presentate stornate per le esigenze della ricerca ed altri capitoli della stessa gestione
I.04.11.01 621/1965	CREDITORI DIVERSI	8.952.465	3.483.200	-5.410.000	74.205	Risorse spese presentate stornate per le esigenze della ricerca ed altri capitoli della stessa gestione
T O T A L E :		79.554.820	43.474.792	-	34.175.000	
RISORSE CON CONTRIBUTI DELL'E.I.S.A.F. (REGIONE TOSCANA)						
I.02.02.01 630/1964	CREDITORI DIVERSI	1.000.000	-	1.210.000	2.200.000	Risorse spese richieste delle esigenze della ricerca
I.02.05.01 715/1964	CREDITORI DIVERSI	2.000.000	-	-1.000.000	1.000.000	Risorse spese presentate stornate per le esigenze della ricerca ed altri capitoli della stessa gestione
I.02.06.01 712/1964	CREDITORI DIVERSI	200.000	-	-	200.000	
I.04.10.01 642/1964	CREDITORI DIVERSI	2.100.000	2.346.070	800.000	653.930	Risorse spese richieste delle esigenze della ricerca
I.04.11.01 648/1964	CREDITORI DIVERSI	2.500.000	-	-600.000	1.900.000	Risorse spese presentate stornate per le esigenze della ricerca ed altri capitoli della stessa gestione
I.04.10.01 676/1964	CREDITORI DIVERSI	8.100.000	7.790.000	-600.000	-	Risorse spese presentate stornate per le esigenze della ricerca ed altri capitoli della stessa gestione
T O T A L E :		16.600.000	10.646.070	-	6.646.000	
RISORSE M.A.F. PROGRAMMA "AGRICOLTURA DA LICOP"						
I.02.02.01 639/1964	CREDITORI DIVERSI	220.910	-	-220.910	-	Esercizio

XII LEGISLATURA - DISEGNI DI LEGGE E RELAZIONI - DOCUMENTI

CAPITULO numero e anno	D E C R I T T O R I E	Consuntivo al 31.12.89	Risorse o pegni	Variaz. -	Consuntivo al 30.12.89	Note per le operazioni
1.02.04.B. 645/1986	CREDITORI DIVERSI	2.914.025	-	-2.914.025	-	Economico
1.02.04.B. 652/1986	CREDITORI DIVERSI	6.017.005	-	-6.017.005	-	Economico
1.04.10.B. 644/1986	CREDITORI DIVERSI	167.590	-	-167.590	-	Economico
1.04.11.B. 679/1986	CREDITORI DIVERSI	1.401.740	-	-1.401.740	-	Economico
1.04.17.B. 674/1986	CREDITORI DIVERSI	1.000.000	-	-1.000.000	-	Economico
1.04.18.B. 677/1986	CREDITORI DIVERSI	8.765.000	6.100.000	-2.777.000	-	Economico
11.12.03.B. 681/1986	CREDITORI DIVERSI	150	-	-150	-	Economico
1.02.04.B. 658/1986	CREDITORI DIVERSI	40.000.000	34.250.270	-5.749.730	13.741.720	
1.02.02.B. 695/1986	CREDITORI DIVERSI	19.512.495	23.759.900	4.247.505	-	Migliore spesa richiesta dalle esigee della ricerca
1.02.04.B. 699/1986	CREDITORI DIVERSI	3.400.545	677.165	-2.723.380	-	Migliore spesa presunta stanata per le esigee della ricerca ed altri capitoli della stessa gestione
1.02.05.B. 703/1986	CREDITORI DIVERSI	26.227.495	22.691.950	-3.535.545	-	Migliore spesa richiesta dalle esigee della ricerca
1.02.04.B. 707/1986	CREDITORI DIVERSI	6.000.000	2.095.660	-3.904.340	1.667.200	Migliore spesa presunta stanata per le esigee della ricerca ed altri capitoli della stessa gestione
1.02.00.B. 651/1986	ISTITUTO SPERIMENTALE PER LA SELVICOLTURA DI MEZZO	12.074.000	12.042.005	-31.995	3.532.795	Migliore spesa richiesta dalle esigee della ricerca
1.04.10.B. 713/1986	CREDITORI DIVERSI	7.657.600	7.645.995	-1.605	2.163.095	Migliore spesa richiesta dalle esigee della ricerca
1.04.11.B. 771/1986	CREDITORI DIVERSI	5.000.000	2.000.000	-3.000.000	-	Migliore spesa presunta stanata per le esigee della ricerca ed altri capitoli della stessa gestione
T O T A L E :						
		144.370.010	114.637.720	-29.732.290	21.165.540	
	RICERCA N.A.F. SUI RAPPORTI TRA SELVICOLTURA E PRODUZIONE TURISTICA					
1.02.02.C. 694/1986	CREDITORI DIVERSI	21.262.635	23.311.590	2.048.955	-	Migliore spesa richiesta dalle esigee della ricerca

XII LEGISLATURA - DISEGNI DI LEGGE E RELAZIONI - DOCUMENTI

CAPITOL e anno	B E S C B I Z I O N E	Consistenza al 31.03.88	Risparzi e pagori	Variaz ioni	Consistenza al 31.12.87	Note per le variazioni
1.02.04.C: 780/1988	CREDITORI DIVERSI Impiego di stanziamento per comp. lavoro strav. pers. operai	924.760	910.060	-13.700	-	Risorse spese presentate stornate per le esigenze della ricerca ed altri capitoli della stessa gestione
1.02.05.C: 784/1988	CREDITORI DIVERSI Impiego di stanziamento	1.967.305	1.095.799	-871.506	-	Risorse spese presentate stornate per le esigenze della ricerca ed altri capitoli della stessa gestione
1.02.06.C: 780/1988	CREDITORI DIVERSI Impiego di stanziamento	87.960	-	-87.960	-	Risorse spese presentate stornate per le esigenze della ricerca ed altri capitoli della stessa gestione
1.02.08.C: 781/1988	ISTITUTO SPERIMENTALE PER LA SELVICOLTURA DI MEZZO	2.255.040	2.028.995	-226.045	176.075	
1.04.10.C: 716/1988	CREDITORI DIVERSI Impiego di stanziamento	7.118.090	1.597.065	-5.521.025	6.545.000	Migliore spesa richiesta dalle esigenze della ricerca
1.04.11.C: 717/1988	CREDITORI DIVERSI Impiego di stanziamento	2.414.650	1.045.295	-1.369.355	-	Risorse spese presentate stornate per le esigenze della ricerca ed altri capitoli della stessa gestione
1.04.17.C: 721/1988	CREDITORI DIVERSI Impiego di stanziamento	150.000	-	-150.000	-	Risorse spese presentate stornate per le esigenze della ricerca ed altri capitoli della stessa gestione
T O T A L E :						
		36.182.260	30.882.295	-5.299.965	6.741.075	
	RISERVA INF. IMPIEGO TECNOLOGIE AVANZATE INCREM. PRODUTT. LECERISA					
1.02.06.B: 546/1984	CREDITORI DIVERSI Impiego di stanziamento	2.066.715	-	-2.066.715	-	Economia
1.02.02.B: 677/1988	CREDITORI DIVERSI Impiego di stanziamento per paghe operai	8.066.110	10.622.055	2.556.745	-	Migliore spesa richiesta dalle esigenze della ricerca
1.02.04.B: 781/1988	CREDITORI DIVERSI Impiego di stanziamento per comp. lavoro strav. pers. operai	274.170	418.450	144.280	-	Migliore spesa richiesta dalle esigenze della ricerca
1.02.05.B: 785/1988	CREDITORI DIVERSI Impiego di stanziamento	958.000	40.000	-918.000	-	Risorse spese presentate stornate per le esigenze della ricerca ed altri capitoli della stessa gestione
1.02.08.B: 711/1988	ISTITUTO SPERIMENTALE PER LA SELVICOLTURA DI MEZZO	1.383.770	1.877.138	513.368	-	Migliore spesa richiesta dalle esigenze della ricerca
1.04.10.B: 715/1988	CREDITORI DIVERSI Impiego di stanziamento	5.835.975	3.358.930	-2.477.045	2.877.045	Migliore spesa richiesta dalle esigenze della ricerca

XII LEGISLATURA - DISEGNI DI LEGGE E RELAZIONI - DOCUMENTI

CAPITOLIO numeri e anni	D E S C R I Z I O N E	Consuntivo di 11.11.87	Risultati e parziali	Verzati	Consuntivo di 30.12.87	Note per le operazioni
1.04.11.01: 718/1986	CREDITORI DIVERSI	610.000	-	-610.000	-	Risorse spese premiate stornate per le esigenze della ricerca ed altri capitoli della stessa gestione
T O T A L E :		10.204.740	15.337.365	29.529	2.177.965	
RICERCA C.R.A. SUI BIRALMENTI						
1.02.02.01: 675/1985	CREDITORI DIVERSI	699.350	699.350	-	-	
1.02.02.01: 642/1986	CREDITORI DIVERSI	2.310.000	4.745.965	2.465.965	-	Impiegare spese richieste dalla categoria della ricerca
1.02.04.01: 677/1985	CREDITORI DIVERSI	3.075	3.075	-	-	
1.02.04.01: 647/1986	CREDITORI DIVERSI	100.000	144.265	-33.725	-	Risorse spese premiate stornate per le esigenze della ricerca ed altri capitoli della stessa gestione
1.02.05.01: 651/1986	CREDITORI DIVERSI	1.510.000	-	-1.510.000	-	Risorse spese premiate stornate per le esigenze della ricerca ed altri capitoli della stessa gestione
1.02.08.01: 782/1985	CREDITORI DIVERSI	140.615	140.615	-	-	
1.02.08.01: 650/1986	CREDITORI DIVERSI	300.000	295.040	-14.960	-	Risorse spese premiate stornate per le esigenze della ricerca ed altri capitoli della stessa gestione
1.04.10.01: 789/1985	CREDITORI DIVERSI	176.150	-	-176.150	-	Risorse spese premiate stornate per le esigenze della ricerca ed altri capitoli della stessa gestione
1.04.10.01: 646/1986	CREDITORI DIVERSI	320.000	-	-320.000	-	Risorse spese premiate stornate per le esigenze della ricerca ed altri capitoli della stessa gestione
1.04.11.01: 672/1986	CREDITORI DIVERSI	400.000	-	-400.000	-	Risorse spese premiate stornate per le esigenze della ricerca ed altri capitoli della stessa gestione
T O T A L E :		6.110.190	6.011.220	1.900	-	
RICERCA C.E.E. SUGLI "ACQUA MEDITERRANEA"						
1.02.02.01: 698/1986	CREDITORI DIVERSI	9.726.830	918.370	-	9.899.440	

XII LEGISLATURA - DISegni DI LEGGE E RELAZIONI - DOCUMENTI

CAPITOLO numero e data	D E S C R I Z I O N E	Consistenza di 31.12.89	Riscossi e pagati	Variaz.	Consistenza di 31.12.89	Note per le operazioni
1.02.04.F. 702/1980	CREDITORI DIVERSI	765.220	-	-	765.220	
1.02.05.F. 706/1980	Impegno di stanziamento per comp. lavoro steward, pers. operaie	7.299.000	258.025	-	6.947.225	
1.02.06.F. 709/1980	CREDITORI DIVERSI	4.471.465	-	-	4.471.465	
1.02.08.F. 712/1980	Impegno di stanziamento	1.219.199	86.825	-	1.131.153	
	Impegno di stanziamento					
	Impegno di stanziamento per mater. prov. e assist. poche operai apricili	15.040.000	612.062	-	14.177.915	
1.04.10.F. 716/1980	CREDITORI DIVERSI	1.400.000	-	-	1.400.000	
1.04.11.F. 719/1980	CREDITORI DIVERSI	2.000.000	-	-	2.000.000	
1.04.12.F. 720/1980	CREDITORI DIVERSI	28.000.000	4.990.000	-	15.000.000	
11.12.03.F. 722/1980	CREDITORI DIVERSI	61.792.645	7.851.253	-	54.731.391	
	T O T A L E :					
	TOTALE COMPLESSIVO DEI PASSIVI PASSIVI:	1.828.416.454	1.358.476.919	-17.827.145	448.312.382	

AREZZO, li 28 Marzo 1990

IL SEGRETARIO AMMINISTRATIVO

(Dott. Spartaco Primavera)

IL DIRETTORE

(Prof. Riccardo Morandini)

IL PRESIDENTE

(Prof. Paolo Ceja)

Approvato dal Consiglio di Amministrazione nella seduta del

Il Segretario del Consiglio di Amministrazione

RIEPIANCI DI GESTIONE ALLA CHIUSURA DELL'ESERCIZIO 1 9 8 9

ALLEGATO N. 4 AL BILANCIO CONSUNTIVO DELL'ESERCIZIO 1 9 8 9

XII LEGISLATURA - DISEGNI DI LEGGE E RELAZIONI - DOCUMENTI

CODICE	DESCRIZIONE	ESERCIZIO ANNO SEZ. PROGRAMMA C.C.E.										USCITE	
		(1)	(2)	(3)	(4)	(5)	(6)	(7)	(8)	(9)	(10)	(11)	(12)
		Previdenza iniziali e sec. ver. allo 01.01.69	Previdenza effettivi al 31.12.68	Disponibilità allo 01.01.69	Previdenza effettivi nell'esercizio finanz. 1969	Previdenza effettiva al 31.12.69	Totale						
1.02.02	Stipendi ed altri esposti al personale operaio	48.000.000	9.487.279	39.210.719	52.047.982	11.762.728	73.500.000	25.500.000	-	-	-	-	
1.02.04	Compensi per lavoro straordinario pers. operaio	4.000.000	-	4.000.000	173.479	326.310	500.000	-	-	-	-	3.500.000	
1.02.05	Indennita' e rimborsi spese di trasporto per missioni in territorio nazionale	10.000.000	-	10.000.000	940.715	2.051.265	3.000.000	-	-	-	-	15.000.000	
1.02.08	Quarti presidenziali e assistenziali e carico dell'Ente	8.000.000	-	8.000.000	3.779.433	2.227.779	6.000.000	-	-	-	-	2.000.000	
1.04.10	Spese per l'acquisto di materiale di consumo di carattere tecnico	17.300.000	140.000	17.152.000	12.949.944	6.202.054	19.300.000	2.000.000	-	-	-	-	
1.04.11	Spese per esercizio, manutenzione, riparazione e noleggio di aerei, elicotteri, macchine agricole, ecc.	13.000.000	-	13.000.000	4.120.400	1.879.400	6.000.000	-	-	-	-	7.000.000	
1.04.18	Contributivi per prestazioni professionali e per incarichi speciali	10.000.000	-	10.000.000	9.373.920	646.072	10.000.000	-	-	-	-	-	
T O T A L E:		110.300.000	9.627.279	140.462.719	83.484.609	25.058.021	110.300.000	27.500.000	-	-	-	27.500.000	
Spese generali:													
T O T A L E:		926.970.000											

XII LEGISLATURA - DISEGNI DI LEGGE E RELAZIONI - DOCUMENTI

BILANCIO CONSUNTIVO 1989		RICORDE INF. SIZ. PROBABIA C.E.E.					USCITE	
		(1) prelievi iniziali	(2) variazioni dell'esercizio	(3) Previsioni definitive dell'esercizio (1)+(2)	(4) Pagamenti effettivi nell'esercizio finam. 1989	(5) Pagamenti rimasti da effettuare al 31.12.89	(6) Totali (1)+(5)	(7) DIFFERENZE IN - (6)-(7) IN + (3)-(6)
CODICE	B E S C R I Z I O N E							
3.09.01	Restituzione e rimborsi diversi	-	4.500.000	4.500.000	3.240.975	1.259.025	4.500.000	-
	TOTALE:	-	4.500.000	4.500.000	3.240.975	1.259.025	4.500.000	-
	Spese generali:							
	TOTALE:	-	4.500.000	4.500.000				

XII LEGISLATURA - DISEGNI DI LEGGE E RELAZIONI - DOCUMENTI

ISTITUTO SPERIMENTALE PER LA SILVICOLTURA - AREZZO - Allegato 4/6/7/85 al Bilancio Consuntivo 1989

CODICE	DESCRIZIONE	RISORSE C.E.E. - SOC. PUBBLICAZIONE QUINZI E PROBLEMI SILVICOLTURALI					USCITE		
		(1)	(2)	(3)	(4)	(5)	(6)	(7)	
		Previsioni iniziali e succ. var. alle 01.01.89	Pagamenti effettuati al 31.12.89	Disponibilita' allo 01.01.89	Pagamenti effettuati nell'esercizio finanzia. 1989	Pagamenti rimasti da effettuare al 31.12.89	Totale	IM + (6)-(1)	DIFFERENZE IM + (6)-(1)
1.02.01	Stipendi ed altri oneri al personale impiegatizio	20.000.000	1.004.650	10.515.942	10.505.375	10.707	20.000.000	-	-
1.02.02	Stipendi ed altri oneri al personale operaio	59.572.671	47.687.953	11.964.716	5.437.975	24.526.741	77.572.671	10.000.000	-
1.02.04	Compensi per lavoro straordinario pers. operaio	5.000.000	1.317.370	3.682.630	-	182.630	1.500.000	-	3.500.000
1.02.05	Indennita' e rimborsi spese di trasporto per missioni in territorio nazionale	20.000.000	15.276.840	4.723.160	2.777.285	28.755	18.300.000	-	1.700.000
1.04.00	Oneri previdenziali e assistenziali a carico dell'Ente	14.000.000	2.354.365	11.645.635	7.159.812	1.104.623	10.640.000	-	3.400.000
1.04.10	Spese per l'acquisto di materiale di consumo di carattere tecnico	29.700.000	9.635.450	20.064.550	5.912.390	10.152.160	25.700.000	-	4.000.000
1.04.11	Spese per esercizio, manutenzione, riparazione e noleggio di automezzi, macchine agricole, ecc.	15.700.000	6.742.595	8.957.405	3.483.200	74.295	10.300.000	-	5.400.000
T O T A L E:		143.972.671	84.417.833	79.554.838	43.474.957	36.479.081	163.972.671	10.100.000	10.100.000
Spese generali:		-	-	-	-	-	-	-	-
T O T A L E:		143.972.671	-	-	-	-	-	-	-

XII LEGISLATURA - DISEGNI DI LEGGE E RELAZIONI - DOCUMENTI

ISTITUTO SPERIMENTALE PER LA SULLVALCULTURA - BILANZO 1987 - ALLEGATO 4/6/1987 AL BILANCIO CONSUNTIVO 1987

CODICE	DESCRIZIONE	RISERVA C.E.C. SUI PROBLEMI DI INDIRIZZO E PROBLEMI SULL'INTELLIGENZA					USCITE	
		(1)	(2)	(3)	(4)	(5)	(6)	(7)
		prestiti iniziali	variazioni dell'esercizio	Previsioni definitive dell'esercizio (1)-(2)	Prestiti effettuati nell'esercizio finanzi. 1987	Prestiti rimborsati ed effettuati al 31.12.87	Totale (4)+(5)	Differenze III - (6)-(7)
1.02.01	Stipendi ed altri esposti al personale impiegatizio	-	20.000.000	20.000.000	-	20.000.000	20.000.000	-
1.02.02	Stipendi ed altri esposti al personale operato	-	30.000.000	30.000.000	3.045.000	35.045.000	30.000.000	-
1.02.04	Compensi per lavoro straordinario pers. operato	-	5.000.000	5.000.000	-	5.000.000	5.000.000	-
1.02.05	Indennità e rimborso spese di trasporto per missioni in territorio nazionale	-	15.000.000	15.000.000	-	15.000.000	15.000.000	-
1.02.08	Diari previdenziali e assistenziali a carico dell'Ente	-	30.000.000	30.000.000	23.135	29.976.865	30.000.000	-
1.04.10	Spese per l'acquisto di materiale di consumo di carattere tecnico	-	30.000.000	30.000.000	-	30.000.000	30.000.000	-
1.04.11	Spese per esercizio, manutenzione, riparazione autoveicoli, automezzi, macchine agricole, ecc.	-	13.000.000	13.000.000	-	13.000.000	13.000.000	-
1.04.10	Caricativi per prestazioni professionali e per incarichi speciali	-	8.000.000	8.000.000	-	8.000.000	8.000.000	-
TOTALE:		-	160.000.000	160.000.000	3.068.135	156.931.865	160.000.000	-
Spese generali:								
TOTALE:			160.000.000	160.000.000				

XII LEGISLATURA - DISEGNI DI LEGGE E RELAZIONI - DOCUMENTI

ISTITUTO SPERIMENTALE PER LA SELVICOLTURA - AREZZO - Allegato 4/9/76 al Bilancio Consuntivo 1989

CODICE	DESCRIZIONE	BILANCIO CONSUNTIVO 1989					USCITE		
		(1)	(2)	(3)	(4)	(5)	(6)	(7)	
		Previsioni iniziali e succ. var. alla 01.01.89	Pagamenti effettuati el 31.12.88	Disponibilita' alla 01.01.89	Pagamenti effettuati nell'esercizio finanz. 1989	Pagamenti rimasti da effettuare el 31.12.89	Totale	IR + (6)-(5)	IR - (1)-(4)
1.02.02	Stipendi ed altri oneri al personale operato	1.000.000	-	1.000.000	-	2.200.000	2.200.000	1.200.000	-
1.02.05	Indennita' e rimborso spese di trasporto per missioni in territorio nazionale	3.000.000	111.950	2.888.050	-	1.888.050	2.000.000	-	1.000.000
1.02.08	Oneri previdenziali e assistenziali a carico dell'Ente	200.000	-	200.000	-	200.000	200.000	-	-
1.04.10	Spese per l'acquisto di materiale di consumo di carattere tecnico	2.000.000	-	2.000.000	2.346.070	453.070	2.800.000	800.000	-
1.04.11	Spese per esercizio, manutenzione, riparazione e noleggio di automezzi, macchine agricole, ecc.	2.500.000	-	2.500.000	-	1.988.000	1.900.000	-	600.000
1.04.18	Corrispettivi per prestazioni professionali e per incarichi speciali	11.000.000	2.900.000	8.100.000	7.700.000	-	10.800.000	-	400.000
T O T A L E:		19.700.000	3.011.950	16.688.050	10.046.070	6.641.980	19.700.000	2.000.000	2.000.000
Oneri Fin.C. e Spese generali:		5.300.000							
T O T A L E:		25.000.000							

XII LEGISLATURA - DISEGNI DI LEGGE E RELAZIONI - DOCUMENTI

DESCRIZIONE		BILANCIO CONSUNTIVO 1987						DIFFERENZE	
		(1)	(2)	(3)	(4)	(5)	(6)	III + (6)-(1)	III - (1)-(6)
DESCRIZIONE		Previsioni iniziali e spec. var. al 31.12.87	Pagamenti effettuati al 31.12.87	Disponibilità alle 31.12.87	Pagamenti effettuati nell'esercizio 1987	Pagamenti rimasti da effettuare al 31.12.87	Totale		
1.02.02	Stipendi ed altri oneri al personale operai	123.588.000	123.273.000	26.916	-	-	123.273.000	-	226.916
1.02.04	Compensi per lavoro straordinario pers. operai	11.000.000	8.085.975	2.914.025	-	-	8.085.975	-	2.914.025
1.02.05	Indennità e rimborso spese di trasporto per missioni in territorio nazionale	29.400.172	29.400.172	-	-	-	29.400.172	-	-
1.02.06	Indennità e rimborso spese di trasporto per missioni all'estero	12.000.000	5.182.115	6.817.885	-	-	5.182.115	-	6.817.885
1.02.08	Oneri previdenziali e mensuazioni a carico dell'Ente	10.466.791	10.466.791	-	-	-	10.466.791	-	-
1.04.08	Spese per l'acquisto di materiale ed consumo di carattere tecnico	4.000.000	5.632.410	167.598	-	-	5.632.410	-	167.598
1.04.16	Spese per esercizio, manutenzione, riparazione, noleggio di automezzi, macchine agricole, ecc.	5.925.838	4.523.291	1.401.748	-	-	4.523.291	-	1.401.748
1.04.17	Spese per l'attività divulgativa, scambi culturali e iscrizioni a società scientifiche	1.000.000	-	1.000.000	-	-	-	-	1.000.000
1.04.18	Corrispettivi per prestazioni professionali e per incarichi speciali	30.000.000	21.634.200	8.365.800	6.188.100	-	27.222.200	-	2.777.800
2.02.03	Acquisti macchine, attrezzi scientifici e attrezzature tecniche	22.554.350	22.554.350	15	-	-	22.554.335	-	15
T O T A L E:		252.054.350	230.589.377	21.493.973	6.188.100	-	236.746.377	-	15.308.973
Spese generali:		21.003.160	-	-	-	-	-	-	-
T O T A L E:		273.057.510	-	-	-	-	-	-	-

XII LEGISLATURA - DISEGNI DI LEGGE E RELAZIONI - DOCUMENTI

CODICE	DESCRIZIONE	RILIEVO R.A.F. - FIDUCIARIA "AMBIEDICULTURA DA LEGAJO"					USCITE		
		(1) prestiti iniziali	(2) variazioni dell'esercizio	(3) Previsioni definitive dell'esercizio (1)+(2)	(4) Pagamenti effettivi nell'esercizio finanz. 1987	(5) Pagamenti rimasti da effettuare al 31.12.87	(6) Totale (4)+(5)	DIFFERENZE	
								(7) IR - (6)-(3)	(8) IR - (3)-(6)
1.02.01	Stipendi ed altri oneri al personale impiegato	-	44.000.000	44.000.000	-	44.000.000	-	-	
1.02.02	Stipendi ed altri oneri al personale operaio	-	12.500.000	12.500.000	-	12.500.000	-	-	
1.02.03	Compensi per lavoro straordinario pers. impieg.	-	2.000.000	2.000.000	-	2.000.000	-	-	
1.02.04	Compensi per lavoro straordinario pers. operaio	-	1.200.000	1.200.000	-	1.200.000	-	-	
1.02.05	Indennita' e rimborso spese di trasporto per missioni in territorio nazionale	-	30.000.000	30.000.000	-	30.000.000	-	-	
1.02.06	Oneri previdenziali e assistenziali e corico dell'Eate	-	12.300.000	12.300.000	-	12.300.000	-	-	
1.04.00	Spese per stampa annali, monografie, bollettini, estratti, ecc.	-	32.000.000	32.000.000	-	32.000.000	-	-	
1.04.10	Spese per l'acquisto di materiale di consumo di carattere tecnico	-	1.955.000	1.955.000	-	1.955.000	-	-	
1.04.17	Spese per l'attivita' divulgativa, scambi culturali e iscrizioni a societa' scientifiche	-	2.000.000	2.000.000	-	2.000.000	-	-	
1.04.18	Contributivi per prestazioni professionali e per incarichi speciali	-	14.000.000	14.000.000	-	14.000.000	-	-	
T O T A L E:		-	151.955.000	151.955.000	-	151.955.000	-	-	
Spese generali:		-	151.955.000	151.955.000	-	151.955.000	-	-	
T O T A L E:		-	151.955.000	151.955.000	-	151.955.000	-	-	

XII LEGISLATURA - DISEGNI DI LEGGE E RELAZIONI - DOCUMENTI

ISTITUTO SPERIMENTALE PER LA SELVICOLTURA - ABEZZO - Allegato A/C/1/700 al Bilancio Consuntivo 1967		RICEVUTE R.A.F. SUI RAPPORTI TRA SELVICOLTURA E PROMOZIONE TURISTICA						USCITE	
CODICE	DESCRIZIONE	(1)	(2)	(3)	(4)	(5)	(6)	Differenze	Differenze
		Previsioni iniziali e succ. var. allo 01.01.67	Pagamenti effettuati al 31.12.66	Disponibilita' allo 01.01.67 (1)-(2)	Pagamenti effettuati nell'esercizio finam. 1967 (3)-(4)	Pagamenti rimasti da effettuare al 31.12.67 (4)-(5)	Totale (2)+(4)-(5)		
1.02.02	Stipendi ed altri oneri al personale operario	26.100.000	4.026.365	21.263.635	23.391.590	-	28.223.955	2.127.955	-
1.02.04	Compensi per lavoro straordinario pers. operario	1.000.000	75.240	924.760	919.040	-	906.100	-	13.960
1.02.05	Indennita' e rimborso spese da trasporto per missioni in territorio nazionale	3.000.000	1.032.075	1.967.925	1.005.700	-	2.118.375	-	881.675
1.02.06	Indennita' e rimborso spese di trasporto per missioni all'estero	1.500.000	1.412.840	87.160	-	-	1.412.840	-	87.160
1.02.08	Oneri previdenziali e assistenziali e carico dell'Eate	3.250.000	994.940	2.255.060	2.058.995	196.075	3.254.000	-	-
1.04.10	Spese per l'acquisto di materiale da consumo di carattere tecnico	10.000.000	2.001.110	7.118.890	1.589.045	6.545.000	11.015.975	1.015.975	-
1.04.15	Spese per esercizio, manutenzione, riparazione e noleggio di automezzi, macchine agricole, ecc.	3.000.000	595.350	2.414.650	1.045.295	-	2.430.645	-	509.355
1.04.17	Spese per l'attivita' divulgativa, scambi colturali e iscrizioni a societate scientifiche	150.000	-	150.000	-	-	-	-	150.000
T O T A L E:		48.000.000	11.017.740	36.182.260	31.082.295	6.741.075	49.441.101	3.143.934	1.742.020
Spese generali:		2.000.000	-	-	-	-	-	-	-
T O T A L E:		50.000.000	-	-	-	-	-	-	-

XII LEGISLATURA - DISEGNI DI LEGGE E RELAZIONI - DOCUMENTI

ISTITUTO SPERIMENTALE PER LA SELVICOLTURA - AREZZO - Allegato 4/C/CM al Bilancio Consuntivo 1989

CODICE	BILANCIO CONSUNTIVO 1989						RICEPTE N.A.F. SUI RAPPORTI TRA SELVICOLTURA E PROMOZIONE TURISTICA			USCITE		
	(1) previsioni iniziali	(2) variazioni dell'esercizio	(3) Previsioni definitive dell'esercizio (1)+(2)	(4) Pagamenti effettuati nell'esercizio finanz. 1989	(5) Pagamenti rimasti da effettuare al 31.12.89	(6) Totale (4)+(5)	(7) DIFFERENZE IM + (6)-(7)	(8) IM - (7)-(6)				
DESCRIZIONE												
T O T A L E:												
Spese generali:												
T O T A L E:												

XII LEGISLATURA - DISEGNI DI LEGGE E RELAZIONI - DOCUMENTI

ISTITUTO SPERIMENTALE PER LA SELVICOLTURA - PREZZO - Allegato 4/D/2/M al Bilancio Consuntivo 1989

CODICE	DESCRIZIONE	RISORSE MAI IMPIEGATE TECNICHE AMMISTE INDEB. PREMITT. LEONIDA							USCITE		
		(1)	(2)	(3)	(4)	(5)	(6)	DIFFERENZE	IN + (6)-(5)	IN - (5)-(6)	
		Previsioni iniziali e succ. var. allo 01.01.89	Pagamenti effettuati al 31.12.89	Disponibilita' alle 01.01.89	Pagamenti effettuati nell'esercizio finanziario 1989	Pagamenti pianificati all'effettivo al 31.12.89	Totale (2)+(4)+(5)				
1.02.05	Indennita' e rimborso spese di trasporto per Assistenza in territorio nazionale	243.185	243.185	-	-	-	-	-	243.185	-	-
1.02.06	Indennita' e rimborso spese di trasporto per missioni all'estero	3.671.815	1.405.100	2.466.715	-	-	-	-	1.405.100	-	2.466.715
	TOTALE:	3.915.000	1.648.285	2.466.715	-	-	-	-	1.648.285	-	2.466.715
	Spese generali:	-	-	-	-	-	-	-	-	-	-
	TOTALE:	3.915.000	-	-	-	-	-	-	-	-	-

XII LEGISLATURA - DISEGNI DI LEGGE E RELAZIONI - DOCUMENTI

ISTITUTO SPERIMENTALE PER LA BELVULSULIERA - BILANCO - allegato numero al bilancio consuntivo 1989

CODICE	DESCRIZIONE	RISORSE INF. IMPRESO TECNOLOGICHE AMMIDATE INDEB. PROVINT. LIGURIA						USCITE	
		(1)	(2)	(3)	(4)	(5)	(6)	(7)	Differenze
		Previsioni iniziali e succ. var. alla 31.01.89	Pagamenti effettuati al 31.12.88	Disponibilita' alla 01.01.89	Pagamenti effettuati nell'esercizio amministr. 1989	Pagamenti ricevuti da fornitore al 31.12.89	Totali	IN + (6)-(5)	
1.02.02	Stipendi ed altri oneri al personale operaio	12.000.000	3.733.099	8.366.110	10.422.055	-	10.556.765	2.556.765	-
1.02.04	Compensi per lavoro straordinario pers. operaio	200.000	25.838	274.170	410.450	-	444.200	144.200	-
1.02.05	Indennita' e rimborso spese di trasporto per nautica in territorio nazionale	1.000.000	42.000	958.000	40.000	-	82.000	-	910.000
1.02.00	Oneri previdenziali e assistenziali e carico dell'Ente	1.500.000	116.230	1.383.770	1.077.130	-	2.013.340	513.340	-
1.04.10	Spese per l'acquisto di materiale di consumo di carattere tecnico	5.000.000	564.025	5.035.975	3.350.930	2.077.045	6.000.000	400.000	-
1.04.11	Spese per esercizio, manutenzione, riparazione e noleggio di autoveicoli, macchine agricole, ecc.	600.000	-	600.000	-	-	-	-	600.000
T O T A L E:		21.000.000	4.481.975	16.318.025	16.337.365	2.077.045	23.196.305	3.614.305	1.510.000
Spese generali:		2.000.000							
T O T A L E:		23.000.000							

XII LEGISLATURA - DISEGNI DI LEGGE E RELAZIONI - DOCUMENTI

ISTITUTO SPERIMENTALE PER LA SELVICOLTURA - AREZZO - Allegato 4/D/C/89 al bilancio Consuntivo 1989

CODICE	RICEZIONE INF. SPESSE TECNOLOGIE AVANZATE INDIRIZ. PRIORIT. LEGGESA						USCITE	
	(1) Previsioni iniziali	(2) variazioni dell'esercizio	(3) Previsioni definitive dell'esercizio (1)+(2)	(4) Pagamenti effettivi nell'esercizio finanz. 1989	(5) Pagamenti rimasti da effettuare al 31.12.89	(6) Totali (4)+(5)	(7) DIFFERENZE III + (6)-(7)	III - (3)-(6)
	T O T A L E:							
	Spese generali:							
	T O T A L E:							

XII LEGISLATURA - DISEGNI DI LEGGE E RELAZIONI - DOCUMENTI

ISTITUTO SPERIMENTALE PER LA SELVICOLTURA - APEZZO - Allegato 4/E/R/95 al Bilancio Consuntivo 1989

CODICE	DESCRIZIONE	RICEVUTE C.R.R. SUL BILANCIAMENTO					USCITE	
		(1) Previsioni iniziali e succ. var. al 01.01.89	(2) Pagamenti effettuati al 31.12.89	(3) Disponibilità alle 01.01.89	(4) Pagamenti effettuati nell'esercizio finanz. 1989	(5) Pagamenti rimasti da effettuare al 31.12.89	(6) Totale (2)+(4)+(5)	IN + (6)-(1)
1.02.02	Stipendi ed altri assegni al personale operante	4.000.000	3.309.650	690.350	690.350	-	4.000.000	-
1.02.04	Compensi per lavoro straordinario pers. operante	150.000	146.925	3.075	3.075	-	150.000	-
1.02.06	Oneri previdenziali e assistenziali a carico dell'Ente	550.000	409.395	140.605	140.605	-	550.000	-
1.04.10	Spese per l'acquisto di materiale di consumo di carattere tecnico	300.000	123.050	176.950	-	-	123.050	176.950
	TOTALE:	5.000.000	3.989.020	1.010.580	834.030	-	4.823.060	176.950
	Spese generali:							
	TOTALE:	5.000.000						

XII LEGISLATURA - DISEGNI DI LEGGE E RELAZIONI - DOCUMENTI

ISTITUTO SPERIMENTALE PER LA SELVICOLTURA - ARIZZO - Allegato 4/2/76 al Bilancio Consuntivo 1969

CODICE	DESCRIZIONE	RICEVUTE C.R.A. SUI STUDIAMENTI						USCITE	
		(1)	(2)	(3)	(4)	(5)	(6)	(7)	
		Prestiti e iniziali e susc. imp. allo 01.01.69	Pagamenti effettuati al 31.12.69	Disponibilita' allo 01.01.69	Pagamenti effettuati nell'esercizio finanz. 1969	Pagamenti rimasti da effettuare al 31.12.69	Totale	IR + (6)-(1)	IR - (1)-(6)
1.02.02	Stipendi ed altri assegni al personale operario	2.300.000	-	2.300.000	4.745.995	-	4.745.995	2.445.995	-
1.02.04	Compensi per lavoro straordinario pers. operario	100.000	-	100.000	146.265	-	146.265	-	33.735
1.02.05	Indennita' e rimborsi spese di trasporto per missioni in territorio nazionale	1.500.000	-	1.500.000	-	-	-	-	1.500.000
1.02.08	Oneri previdenziali e assistenziali a carico dell'ente	300.000	-	300.000	285.048	-	285.048	-	14.952
1.04.10	Spese per l'acquisto di materiale di consumo di carattere tecnico	320.000	-	320.000	-	-	-	-	320.000
1.04.11	Spese per esercizio, manutenzione, riparazione e noleggio di automezzi, macchine agricole, ecc.	400.000	-	400.000	-	-	-	-	400.000
T O T A L E:		5.000.000	-	5.000.000	5.177.298	-	5.177.298	2.445.995	2.268.695
Spese generali:		-	-	-	-	-	-	-	-
T O T A L E:		5.000.000	-	5.000.000	-	-	-	-	-

XII LEGISLATURA - DISEGNI DI LEGGE E RELAZIONI - DOCUMENTI

ISTITUTO SPERIMENTALE PER LA SELVICOLTURA - AREZZO - Allegato A/E/C/99 al Bilancio Consuntivo 1989

CODICE	RISORSE C.M.R. SUI DIRAMMENTI					USCITE		
	(1) previsioni iniziali	(2) variazioni dell'esercizio	(3) Previsioni definitive dell'esercizio (1)+(2)	(4) Pagamenti effettivi nell'esercizio finanz. 1989	(5) Pagamenti rimasti da effettuare al 31.12.89	(6) Totale (4)+(5)	(7) DIFFERENZE IM + (6)-(3) IM - (3)-(6)	
BILANCIO CONSUNTIVO 1989								
D E S C R I Z I O N E								
	T O T A L E:							
	Spese generali:							
	T O T A L E:							

XII LEGISLATURA - DISEGNI DI LEGGE E RELAZIONI - DOCUMENTI

ISTITUTO SPERIMENTALE PER LA SELVICOLTURA - ARREZZO - Allegato 47/700 al Bilancio Consuntivo 1989

CODICE	DESCRIZIONE	RISORSE C.E.E. SULLI "MANTI MEDITERRANEI"						USCITE		
		(1)	(2)	(3)	(4)	(5)	(6)	(7)		
		Previsioni iniziali e succ. ord. allo 01.01.89	Pagamenti effettuati el 31.12.89	Disponibilita' allo 01.01.89	Pagamenti effettuati nell'esercizio finant. 1989	Pagamenti rimasti da effettuare el 31.12.89	Totale (2)+(4)+(5)	IR + (6)-(1)	IR - (1)-(4)	DIFFERENCE
1.02.02	Stipendi ed altri assegni al personale operario	12.700.000	2.973.179	9.726.820	910.279	8.806.540	12.700.000	-	-	
1.02.04	Compensi per lavoro straordinario pers. operario	800.000	34.700	765.220	-	765.220	800.000	-	-	
1.02.05	Indennita' e rimborsi spese di trasporto per missioni in forza lavoro nazionale	7.200.000	-	7.200.000	252.675	6.947.325	7.200.000	-	-	
1.02.06	Indennita' e rimborsi spese di trasporto per missioni all'estero	5.400.000	928.595	4.471.405	-	4.471.405	5.400.000	-	-	
1.02.08	Oneri presenziali e assistenziali a carico dell'Ente	1.500.000	200.810	1.219.190	88.035	1.331.155	1.500.000	-	-	
1.04.10	Spese per l'acquisto di materiale di consumo di carattere tecnico	15.000.000	-	15.000.000	882.065	14.117.935	15.000.000	-	-	
1.04.11	Spese per esercizio, manutenzione, riparazione d'attrezzature di vario tipo, macchine agricole, ecc.	3.400.000	-	3.400.000	-	3.400.000	3.400.000	-	-	
1.04.12	Manutenzione e riparazione mobili, macchine d'ufficio, attrezzature tecniche, calcolatori elettronici, ecc.	2.400.000	-	2.400.000	-	2.400.000	2.400.000	-	-	
2.02.03	Acquisto macchine, attrezzi scientifici e attrezzature tecniche	28.000.000	-	28.000.000	4.999.199	33.009.199	28.000.000	-	-	
T O T A L E:		64.000.000	4.217.355	64.782.445	7.851.255	54.731.390	64.000.000	-	-	
Spese generali:		-	-	-	-	-	-	-	-	
T O T A L E:		64.000.000	-	-	-	-	64.000.000	-	-	

XII LEGISLATURA - DISEGNI DI LEGGE E RELAZIONI - DOCUMENTI

ISTITUTO Sperimentale per la Selvicoltura - AREZZO - Allegato 47/C/89 al Bilancio Consuntivo 1989

CODICE	DESCRIZIONE	RISORSE C.E.E. SUGLI "ARETI MEDITERRANEI"					USCITE	
		(1) previdenze iniziali	(2) variazioni dell'esercizio	(3) previdenze deflative dell'esercizio	(4) pagamenti effettivi sull'esercizio finanz. 1989	(5) pagamenti rinsanti da effettuare al 31.12.89	(6) Totali (4)+(5)	(7) DIFFERENZE IN + (6)-(3) IN - (3)-(6)
	TOTALE:							
	Spese generali:							
	TOTALE:							



ALLEGATO 6 al Cons. 148

Fondata nel 1829

Aderente al Fondo Interbancario di Tutela dei Depositi

Sede di AREZZO

Mpl:

Arezzo, 2 gennaio 1990

Spett.le
 ISTITUTO SPERIMENTALE
 PER LA SELVICOLTURA DI
 A R E Z Z O

Vi comuniciamo che la Vostra disponibilità sulla contabilità speciale infruttifera accesa presso la Sezione di Tesoreria Prov.le dello Stato di Arezzo ammonta a lit.157.477.022.= (centocinquantesette-milioni quattrocentosettantasettemilaventidue), alla data del 31/12/1989.

L'esattezza dell'importo sopra indicato è subordinato al fatto che non siano stati effettuati accrediti, sulla contabilità speciale a Voi intestata presso la locale sezione di Tesoreria Provinciale dello stato, dei quali questa Sede non sia ancora stata notiziata.

Vi comuniciamo, inoltre, che non sono giacenti mandati e reversali da contabilizzare.

Distinti saluti.

CASSA DI RISPARMIO DI FIRENZE
 Sede di Arezzo



ISTITUTO SPERIMENTALE PER LA SELVICOLTURA AREZZO	
N. 53	Pos. C/10
11 05.01.1990	

XII LEGISLATURA - DISEGNI DI LEGGE E RELAZIONI - DOCUMENTI

STATO PATRIMONIALE AL 31 DICEMBRE 1969

Allegato n° 7 al preventivo 1969

CATEGORIA	ATTIVITÀ		PASSIVITÀ		CONGIUNTE		DIFFERENZE	
	al 1/1/69	al 31/12/69	al 1/1/69	al 31/12/69	al 1/1/69	al 31/12/69	in più	in meno
1	Disponibilità liquide: - Cassa - Banche, fondo a disposizione presso la Sezione di Tesoreria di Avanzo, gestione della Cassa di Risparmio di Firenze - sede di Avanzo	924.431.904	157.477.022					
2	Residui attivi: - Crediti verso lo Stato ed altri Enti - Crediti verso acquirenti, utenti, etc. - Crediti diversi	834.487.124 7.585.050 127.781.979	7.085.528.578 119.000 71.171.200					
3	Crediti bancari e finanziari: - Depositi vincolati (Fondo indennità di anzianità al personale operaio)	969.834.153	1.182.888.808					
4	Rimane attive di esercizio							
5	Investimenti - mobiliari: Immobili: - Edifici - Costruzioni in corso	743.979.820 149.188.190	740.979.820 898.770.134					
6	Investimenti - immobilizzati: - Impianti attrezzature e macchinari tecnici e scientifici - Mobili, macchine d'ufficio, anticassi di servizio - Impianti, macchine e attrezzi agricoli - Libri e pubblicazioni per la biblioteca - Bestiame (ovini ricerche CEE)	842.577.995 313.923.144 122.711.044 50.608.388 7.267.300	858.488.005 303.315.404 128.338.944 58.384.077 7.267.300					
7	Altri costi pluriennali: Fondi in depositi destinati a investimenti Crediti verso lo Stato e Terzi destinati a investimenti	1.397.044.074	1.488.897.880					
8	TOTALE ATTIVITÀ	4.181.790.908	4.388.897.548					
9	Conti d'ordine							
10	TOTALE PASSIVITÀ	4.181.790.908	4.388.897.548					

Arredo, 11

ISTITUTO SPERIMENTALE PER LA SELVICOLTURA

ESERCIZIO 1990

XII LEGISLATURA - DISEGNI DI LEGGE E RELAZIONI - DOCUMENTI

ADUNANZA DEL CONSIGLIO DI AMMINISTRAZIONE DEL 11 Aprile 1991

Estratto della delibera n. 3/1990

----- O M I S S I S -----

Il Consiglio prende in esame il 5° argomento all'ordine del giorno riguardante la:

- approvazione del bilancio consuntivo dell'Istituto per l'esercizio 1990. Dopo una breve presentazione del consuntivo il Presidente invita il Dott. Vitaliano Valletta, quale Presidente del Collegio dei Revisori dei Conti, a far conoscere il parere di tale organo sul documento. Questi informa che il Collegio, constatato che le risultanze del bilancio consuntivo corrispondono con i dati delle scritture contabili e che dal riscontro effettuato nel corso dell'anno alla cassa, alle scritture e ai titoli di spesa non sono emerse irregolarità, nel far salve le raccomandazioni agli Organi dell'Istituto in merito alla massa dei residui, da ricondurre anche attraverso una attività ricognitiva nei limiti delle effettive possibilità a pagare e a riscuotere, esprime parere favorevole all'approvazione del conto consuntivo relativo all'esercizio 1990 nelle risultanze finali esposte nel rendiconto finanziario, nella situazione patrimoniale e nel conto economico. Il Dott. Valletta conclude dando lettura della relativa relazione.

Il Presidente ringrazia il Dott. Valetta per il consenso espresso e legge poi la relazione amministrativa che accompagna il bilancio.

Segue una approfondita discussione.

In merito alle eccedenze di impegni di competenza ed alla situazione dei residui degli anni precedenti, dopo ampio dibattito, all'unanimità

I L C O N S I G L I O

SENTITO il parere del Collegio dei Revisori dei Conti;

VISTO il disposto di cui al 4° comma dell'art. 39 del D.P.R. 18.12.1979, n. 696;

RITENUTO che le eccedenze di spese rispetto alle previsioni definitive di bilancio 1990 si sono rese necessarie per far fronte ad effettive esigenze derivanti dalla applicazione di clausole contrattuali;

XII LEGISLATURA - DISEGNI DI LEGGE E RELAZIONI - DOCUMENTI

CONSIDERATO che le variazioni risultanti nei residui passivi elencati nell'allegato tre al consuntivo conseguono da carenze rilevatesi in alcune voci di spesa, inerenti principalmente l'esecuzione di ricerche finalizzate, a causa della lievitazione delle aliquote contributive, del costo sia della mano d'opera che dei materiali necessari al completamento dei lavori programmati, e che tali maggiori necessità, per quanto concerne le gestioni speciali, vengono coperte con storni dalle disponibilità di altri capitoli delle stesse gestioni;

CONSIDERATO anche che i predetti storni rientrano nei limiti stabiliti dai Decreti Ministeriali con i quali sono stati accordati i finanziamenti per l'esecuzione delle ricerche;

D E L I B E R A

- 1) di approvare a sanatoria, l'eccedenza di impegno di f. 84.804 verificatasi nella gestione di competenza, del Cap. 1.04.10.0: "Spese per acquisto materiale consumo carattere tecnico rispetto alle previsioni definitive, secondo le risultanze del consuntivo 19 90 dell'Istituto;
- 2) di approvare per gli effetti di cui al 4° comma dell'art. 39 del D.P.R. 696/1979, le variazioni dei residui attivi e passivi risultanti dalla "Situazione dei residui alla chiusura dell'esercizio 19 90, allegato n.3 al consuntivo, che costituisce parte integrante della presente delibera.

Per quanto riguarda il bilancio consuntivo dell'Istituto per l'esercizio finanziario 1989, dopo un'analisi approfondita dei dati esposti nei vari elaborati che lo compongono, all'unanimità, su proposta del Presidente,

I L C O N S I G L I O

SENTITO il parere espresso dal Collegio dei Revisori dei Conti sul bilancio consuntivo dell'Istituto per l'esercizio finanziario 1990;

SENTITA anche la relazione del Presidente al bilancio predetto;

VISTI gli artt. 37-punto 3- e 44 del D.P.R. 23 novembre 1967, n. 1318, che dettano norme sull'approvazione e trasmissione al Ministero Agricoltura e Foreste del bilancio consuntivo degli Istituti di ricerca;

VISTO il regolamento di cui al D.P.R. 1038 del 7 luglio 1975;

VISTA la legge 20 marzo 1975, n. 70 contenente norme sull'ordinamento degli Enti Pubblici;

XII LEGISLATURA - DISEGNI DI LEGGE E RELAZIONI - DOCUMENTI

VISTO il regolamento di cui al D.P.R. 696 del 18.12.1979;

ESAMINATI gli atti costituenti il bilancio consuntivo dell'Istituto Sperimentale per la Selvicoltura di Arezzo per l'esercizio 1989

D E L I B E R A

E' approvato il rendiconto dell'Istituto Sperimentale per la Selvicoltura di Arezzo compilato a chiusura dell'esercizio finanziario 1990 con le seguenti risultanze:

C O N T O D E L B I L A N C I O- Gestione di competenza:

	Accertate	Riscosse	Residui attivi
Entrate derivanti da trasferim.correnti	1.023.369.690	868.773.550	154.596.140
Entrate derivanti dalla vendita di beni e dalla prestazione di servizi	3.310.330	3.289.181	21.149
Entrate derivanti da alienazione di beni	35.427.621	32.142.225	3.285.396
" " da trasferimenti in conto capitale	511.954.530	146.985.950	364.968.580
" per partite di giro	126.203.117	113.877.120	12.325.997
	<u>1.700.265.288</u>	<u>1.165.068.026</u>	<u>1.700.265.288</u>
			=====
	Impegnate	Pagate	Residui passivi
Uscite: correnti	850.910.805	544.729.713	306.181.092
" in conto capitale	581.168.535	114.472.952	466.695.583
" per partite di giro e cont.spec.	126.203.117	85.146.427	41.056.690
in totale	<u>1.558.282.457</u>	<u>744.349.092</u>	<u>813.933.365</u>
			=====
Entrate accertate	<u>1.700.265.288</u>		
Disavanzo di competenza			<u>111.982.831</u>
			=====

XII LEGISLATURA - DISEGNI DI LEGGE E RELAZIONI - DOCUMENTI

- Gestione dei residui

residui attivi:

Entrate correnti:

- trasportate		£.	732.401.573	
- riscosse	£.	367.440.363		
- rimaste da riscuotere	"	<u>349.694.010</u>	"	<u>717.134.373</u>
- minori accertamenti				£. <u>+15.267.200</u>

Entrate in conto capitale:

- trasportate		£.	382.701.675	
- riscosse	£.	173.413.200,		
- rimaste da riscuotere	"	<u>209.286.675</u>	"	<u>382.699.875</u> £. -1.800

Entrate per contabilità speciali

e per partite di giro

- trasportate		£.	47.715.560	
- riscosse	£.	47.703.468		
- rimaste da riscuotere	"	<u>-</u>	"	<u>47.703.468</u> £. -12.092

Minori accertamenti nei residui attivi

£. -15.281.092

Residui passivi:

- uscite per spese correnti:

- trasportate				£. 873.937.260
- pagate	£.	453.480.156		
- rimaste da pagare	"	<u>279.314.015</u>		£. <u>732.794.171</u>
- minori residui per spese correnti				£. -141.143.089

Uscite per spese in conto capitale

- trasportate		£.	330.708.812	
- pagate	£.	269.923.296		
- rimaste da pagare	"	<u>44.740.264</u>	£.	<u>314.663.560</u>
- minori residui per spese c/capit.				£. <u>-16.045.252</u>

XII LEGISLATURA - DISEGNI DI LEGGE E RELAZIONI - DOCUMENTI

Uscite per partite di giro e con
tabilità speciali:

- trasportate		£. 66.755.329	
- pagate	£. 56.133.562		
- rimaste da pagare	£. <u>2.279.169</u>	£. <u>58.412.731</u>	
- minori impegni per partite di giro e contabilità speciali			£. <u>+8.342.594</u>
- totale minori impegni nei residui passivi			£. <u>-165.530.935</u>
- avanzo di amministrazione risultante dal consuntivo 1989			£. 48.894.433
- variazioni aumentative rilevate nel corso dell'esercizio per maggiori residui attivi		£. 734.400	
- per minori residui passivi		£. <u>212.387.115</u>	
		£. 213.121.515	
- variazioni diminutive nel corso dell'esercizio			
- per minori residui attivi	£. 16.015.492		
- per maggiori residui passivi	£. <u>46.856.180</u>	£. <u>-62.871.672</u>	£. <u>+150.249.843</u>
Avanzo di amministrazione 1989 rettificato al 31.12.19 90			£. 199.144.276
Disavanzo di competenza			£. <u>141.982.831</u>
Avanzo di amministrazione a chiusura esercizio 19 90			£. <u>341.127.107</u>
<u>Situazione finanziaria:</u>			
Avanzo di cassa al 1.1.1990			£. 157.477.022
Entrate riscosse nell'esercizio			£. <u>1.753.625.057</u>
		Totale disponibilità	£. <u>1.911.102.079</u>
Uscite pagate nell'esercizio			£. <u>1.523.886.106</u>
Avanzo di cassa a chiusura esercizio 1990			£. 387.215.973
Residui attivi al 31.12.1990			£. <u>1.094.177.947</u>
			£. 1.481.393.920
Residui passivi al 31.12.1990			£. <u>1.140.266.813</u>
Avanzo di amministrazione alla fine dell'esercizio			£. <u>341.127.107</u>

XII LEGISLATURA - DISEGNI DI LEGGE E RELAZIONI - DOCUMENTI

CONT O D E L P A T R I M O N I O

A T T I V I T A' :

- fondo a disposizione presso la Sezione di Tesoreria di Arezzo	f.	387.215.973	
- beni immobili			f. 1.758.469.667
- beni mobili:			
I categoria (mobili, arredi, macchine d'uff.autom.)	f.	332.854.734	
II categoria (macch.,strum.scient.attrez.tecniche)	f.	1.067.242.173	
III " (macch.attrezzi agricoli)	f.	131.540.844	
V " (libri e pubblicazioni)	f.	62.011.303	
VI " (bestiame)	f.	<u>7.247.500</u>	f. 1.600.896.554
- deposito vincolato (fondo inden.anzianità operai agricoli)			f. 31.292.225
- residui attivi			<u>f. 1.094.177.947</u>
			f. 4.872.052.366

P A S S I V I T A' :

- debiti di tesoreria	f.	-	
- debiti per residui passivi			f. 1.140.266.813
- debiti per indennità anzianità operai agric.	f.	31.292.225	
- poste rettificative dell'attivo		<u>f. 1.453.100.000</u>	<u>f. 2.624.659.038</u>
consistenza netta			f. 402.021.011 =====

Sono trasportate a residui uscite già impegnate alla chiusura dell'esercizio finanziario 1990 sulla gestione di competenza per f. 813.933.365, come dall'elenco allegato n° 2 al consuntivo.

La presente delibera viene redatta, letta e confermata seduta stante dal Consiglio di Amministrazione.

IL SEGRETARIO Per estratto conforme al verbale della del-
Dr. Spartaco Primavera berazioni del Consiglio rilasciato il 1.1.1991

IL PRESIDENTE
(Geom. Pietro Ralli)

FIRMATO

XII LEGISLATURA - DISEGNI DI LEGGE E RELAZIONI - DOCUMENTI

VERBALE N. 148

Il giorno 5 aprile 1991, in una sala dell'Istituto Sperimentale per la Selvicoltura di Arezzo si è riunito il Collegio dei Revisori dei Conti.

Sono presenti:

Dott. Vitaliano VALLETTA - Rappresentante del Ministero del
Tesoro - Presidente

Dott. Carlo DI CIOLLA - Rappresentante del M.A.F. -
membro

Dott. Pietro SILVESTRI - Rappresentante del M.A.F. -
membro.

Il Collegio ha proceduto all'esame dello schema di bilancio 1990 e delle proposte di variazioni al bilancio preventivo 1991 predisposte dall'Istituto, da sottoporre all'approvazione del prossimo Consiglio di Amministrazione ed ha redatto le due unite relazioni di competenza (allegati A e B).

Il Collegio ha eseguito, altresì, la verifica di Cassa alla data del 5.4.1991 le cui risultanze sono riportate nell'unito prospetto (allegato C) che, unitamente agli allegati A e B, formano parte integrante del presente verbale.

ALL. A

**Relazione al bilancio consuntivo
esercizio 1990**

Il conto consuntivo relativo all'esercizio finanziario 1990, in esame, compilato in armonia con le disposizioni di legge in vigore, pone a raffronto i risultati conseguiti nell'anno per effetto della gestione con le previsioni autorizzate dagli organi competenti ed evidenzia le variazioni e trasformazioni subite dal patrimonio, nel periodo considerato, per effetto di tale gestione.

RENDICONTO FINANZIARIO**Gestione di competenza**

Il bilancio di previsione dell'Istituto, regolarmente approvato, prevedeva entrate complessive per £. 1.079.514.800 e spese per £. 1.108.514.800, con un disavanzo di £. 29.000.000 pari all'importo di Amministrazione previsto per l'esercizio finanziario 1989.

A seguito di variazioni proposte nel corso dell'anno, regolarmente approvate dagli organi competenti, le previsioni si sono definitivamente assestate in £. 1.716.513.125 per le entrate e £. 1.765.407.558 per le spese, con disavanzo, quindi, di £. 48.894.433, pari all'importo dell'avanzo di amministrazione, definitivamente accertato a chiusura dell'esercizio 1989.

XII LEGISLATURA - DISEGNI DI LEGGE E RELAZIONI - DOCUMENTI

I risultati della gestione si possono riassumere nelle seguenti risultanze:

<u>Entrate</u>	<u>Previsioni iniziali</u>	<u>Previsioni definitive</u>	<u>Accertamenti e impegni</u>
Correnti	722.202.890	1.022.472.390	1.026.680.020
In conto capitale	180.611.910	540.340.735	547.382.151
Per partite di giro	176.700.000	153.700.000	126.203.117
	<u>1.079.514.800</u>	<u>1.716.513.125</u>	<u>1.700.265.288</u>
Prelevamento avanzo			
Amministrazione	29.000.000	48.894.433	-
	<u>1.108.514.800</u>	<u>1.765.407.558</u>	<u>1.700.265.288</u>
	=====	=====	=====
<u>Spese</u>			
Correnti	724.200.000	1.026.160.000	850.910.805
In conto capitale	207.614.800	585.547.558	581.168.535
Per partite di giro	176.700.000	153.700.000	126.203.117
	<u>1.108.514.800</u>	<u>1.765.407.558</u>	<u>1.558.282.457</u>
	=====	=====	=====

XII LEGISLATURA - DISEGNI DI LEGGE E RELAZIONI - DOCUMENTI

Per quanto riguarda le entrate, per le quali si nota fra la previsione iniziale e quella definitiva un aumento di £. 636.998.325, le differenze più significative riguardano in maggior parte contributi del M A F per i seguenti motivi: contributo per il funzionamento e l'attività sperimentale (+ 138.149.500); l'istituzione di borse di studio per giovani laureati e per giovani diplomati (+ 132.000.000); finanziamento di attrezzature necessarie per l'attività di ricerca programmata (+ 56.680.000); per spese in conto capitale 305.356.600.

Per le altre variazioni di modesta entità, si fa riferimento alla relazione predisposta dagli Uffici.

Le variazioni diminutive per £. 23.000.000 verificatesi nella cat. XXII "partite di giro" sono pari alle minori spese previste allo stesso scopo.

Per quanto riguarda le spese, si rileva un incremento di £. 656.982.758 tra la previsione iniziale e quella definitiva. Tale aumento è imputabile: quanto a £. 301.960.000 alle spese di parte corrente correlate ai maggiori finanziamenti del M A F per i programmi di ricerca e agli oneri per le borse di studio e quanto a £. 377.932.758 a quelle in conto capitale.

In particolare gli aumenti di parte corrente hanno interessato: per £. 33.760.000 capitoli attinenti alle spese per il personale; per £. 130.400.000 capitoli relativi all'acquisto di beni di consumo e attrezzature, la cui previsione iniziale era stata necessariamente contenuta per mancanza di fondi, e per £. 132.000.000 spese per borse di studio finanziate dal M A F nel corso dell'esercizio.

XII LEGISLATURA - DISEGNI DI LEGGE E RELAZIONI - DOCUMENTI

Per quanto riguarda, invece, le spese in conto capitale le maggiori previsioni riguardano: la variante ai lavori di ampliamento della sede e le spese di manutenzione ordinaria degli immobili di proprietà dell'Istituto (L. 130.500.000); l'acquisto di mobili, arredi e macchine per ufficio (L. 82.000.000); l'acquisto di macchine e attrezzature tecniche e scientifiche (L. 85.000.000); l'acquisto di automezzi (L. 42.000.000); l'acquisto di macchine agricole (L. 7.000.000).

Le minori spese per partite di giro per L. 23.000.000 sono pari alle minori entrate per lo stesso titolo.

La gestione di competenza ha dato i seguenti risultati:

<u>Entrate</u>	<u>Previste</u>	<u>Accertate</u>	<u>Differenza</u>
Correnti	1.022.472.390	1.026.680.020	+ 4.207.630
In conto capitale	540.340.735	547.382.151	+ 7.041.416
Per partite di giro	153.700.000	126.203.117	- 27.496.883
	<hr/>	<hr/>	<hr/>
Totale	1.716.513.125	1.700.265.288	- 16.247.837
	=====	=====	=====

XII LEGISLATURA - DISEGNI DI LEGGE E RELAZIONI - DOCUMENTI

Pertanto, il disavanzo di competenza previsto in £. 48.894.433, da finanziare con il prelevamento dall'avanzo di amministrazione, per effetto della gestione (minori entrate per £. 16.247.837 e minori spese per £. 207.125.101) si è trasformato in avanzo di competenza per £. 141.982.831.

Gestione dei residui

Prima di passare all'analisi dei residui attivi e passivi nel suo complesso, appare utile evidenziare che nel corso dell'anno l'Istituto ha proceduto ad un'attenta ricognizione delle partite creditorie e debitorie degli anni precedenti al 1990 ed alla loro rideterminazione anche in applicazione delle direttive impartite dal M A F con circolare n. 60 del 13.10.90.

I risultati di tale ricognizione, che hanno portato alla cancellazione di residui attivi per £. 15.281.092 e passivi per £. 165.530.935, risultano illustrati nell'allegato n. 3 al bilancio nel quale, fra l'altro, sono riportate anche le motivazioni che a parere dell'Istituto giustificano la cancellazione di alcune entrate, e la rideterminazione di alcune spese.

La consistenza dei residui attivi e passivi alla data dell'1/1/90 ammontava rispettivamente a £. 1.162.818.808 e £. 1.271.401.397.

Nel corso dell'esercizio sono state riscosse £. 588.557.131 e pagate £. 779.537.014. Se a ciò si aggiunge che, per effetto di riaccertamenti, sono stati cancellati residui attivi per £. 15.281.092 e residui passivi per £. 165.530.935 si ha la seguente situazione:

	Residui al 1/1/1990	Variazioni intervenute	Riscossioni e pagamenti	Residui al 31/12/1990
Attivi	1.162.818.808	- 15.281.092	588.557.031	558.980.685
Passivi	1.271.401.397	- 165.530.935	779.537.014	326.333.448

XII LEGISLATURA - DISEGNI DI LEGGE E RELAZIONI - DOCUMENTI

Per quanto riguarda la gestione di competenza, come risulta anche dal mod. 2 allegato al bilancio, alla fine dell'esercizio le somme accertate e non riscosse ammontavano a £. 535.197.262 mentre quelle impegnate e non pagate a £. 813.933.365.

Complessivamente, quindi, la consistenza dei residui alla data del 31/12/1990 risulta essere la seguente:

	Attivi	Passivi
	_____	_____
Residui relativi alla gestione degli anni precedenti	558.980.685	326.333.448
Residui relativi alla gestione di competenza	535.197.262	813.933.365
	_____	_____
	1.094.177.947	1.140.266.813

La notevole massa dei residui attivi e passivi relativi agli anni 1990 e precedenti (£. 1.094.177.947 attivi e £. 1.140.266.813 passivi) in gran parte trova giustificazione: nell'attribuzione di fondi da parte del M A F o da altri Enti pubblici che richiedono un impegno da parte delle strutture dell'Istituto che si protrae per più anni (ricerche finalizzate, borse di studio, ecc.); nell'esecuzione di lavori di ampliamento della Sede o manutenzione di immobili che hanno richiesto tempi di esecuzione che sono andati al di là dell'anno finanziario.

Comunque si raccomanda agli organi responsabili dell'Istituto di adoperarsi affinché soprattutto i residui derivanti dagli anni precedenti al 1990 vengano ricondotti nei limiti della effettiva possibilità a pagare e riscuotere.

XII LEGISLATURA - DISEGNI DI LEGGE E RELAZIONI - DOCUMENTI

Situazione di cassa e avanzo di Amministrazione:

La situazione di cassa a chiusura dell'esercizio si presenta con le seguenti risultanze:

Fondo di cassa al 1/1/90	£.	157.477.022
Riscossioni in c/c e residui	"	1.753.625.057
Pagamenti in c/c e residui	"	1.523.886.106
<hr/>		
Fondo cassa al 31/12/1990	£.	387.215.973

Tale saldo corrisponde con quello segnalato dalla Cassa di Risparmio di Firenze - Sede di Arezzo - che svolge la funzione di Tesoriere.

Dimostrazione dell'avanzo di Amministrazione

Fondo cassa al 31/12/90	£.	387.215.973
Residui attivi	"	1.094.177.947
Residui passivi	"	1.040.266.813
<hr/>		
Avanzo di Amministrazione al 31/12/1990	£.	341.127.107

Situazione patrimoniale

La consistenza patrimoniale netta dell'Istituto al 31/12/1990 risulta essere di £. 2.247.393.328 (vedasi allegato n. 7 al bilancio) con aumento rispetto a quella del precedente anno di £. 402.021.011. Tale importo è pari all'avanzo economico verificatosi nel corso dell'esercizio per effetto della gestione - ed è analiticamente dimostrato nell'allegato n. 8 al consuntivo.

Tutti i beni dell'Istituto risultano presi in carico nel registro degli inventari, come parimenti in detto registro sono state annotate le variazioni intervenute nel corso dell'anno.

Contabilità speciali

Per quanto riguarda la situazione contabile dei vari programmi di ricerca attualmente gestito dall'Istituto con finanziamento del Ministero dell'Agricoltura e foreste o altri enti pubblici, si fa riferimento alla dettagliata analisi riportata nella relazione del Presidente al Conto consuntivo in esame.

Conclusioni

Il Collegio, constatato che:

a) le risultanze del bilancio consuntivo corrispondono con i dati contabili e che la gestione si è svolta nel suo insieme nell'osservanza delle disposizioni vigenti;

XII LEGISLATURA - DISEGNI DI LEGGE E RELAZIONI - DOCUMENTI

b) dal riscontro effettuato nel corso dell'anno alla cassa, alle scritture e ai titoli di spesa non sono emerse irregolarità,

esprime parere favorevole all'approvazione del conto consuntivo relativo all'esercizio 1990 nelle risultanze finali esposte nel rendiconto finanziario, nella situazione patrimoniale e nel conto economico.

BILANCIO CONSUNTIVO DELL'ESERCIZIO FINANZIARIO 1 9 9 0

XII LEGISLATURA - DISEGNI DI LEGGE E RELAZIONI - DOCUMENTI

CATEGORIE				SESTIONE DEL BILANCIO						CATEGORIE		CATEGORIE						
				PREVISIONE	RESCALTO DEL BILANCIO PREVISIONE	RESCALTO DEL BILANCIO PREVISIONE	RESCALTO DEL BILANCIO PREVISIONE	RESCALTO DEL BILANCIO PREVISIONE	RESCALTO DEL BILANCIO PREVISIONE	RESCALTO DEL BILANCIO PREVISIONE	RESCALTO DEL BILANCIO PREVISIONE	RESCALTO DEL BILANCIO PREVISIONE	RESCALTO DEL BILANCIO PREVISIONE	RESCALTO DEL BILANCIO PREVISIONE				
1	2	3	4	5	6	7	8	9	10	11	12	13	14	15	16	17	18	
CATEGORIA V																		
IMPIEGHI DAL COMUNE E DELLE PROVINCE																		
2.05.01.01 - (part. abel.) - (4)																		
TOTALE CATEGORIA V:																		
CATEGORIA VI																		
TRABE IN ALTRI CORTI DEL SETTORE PUBBLICO																		
2.06.01.01 - Contrib. abel. - ricerca C.E.E. - SRP a gestione vita; e probril. (1322-201001)																		
2.06.01.01.01 - ricerca CASREZ nelle foreste di protezione																		
2.06.01.01.02 - ricerca C.R.B. per "Modelli collettivi"																		
2.06.01.01.03 - ricerca C.R.B. per il "problema"																		
2.06.01.01.04 - ricerca C.E.E. negli "abiti mediterranei"																		
TOTALE CATEGORIA VI:																		
TOTALE TITOLO III:				111.992.899	377.149.540	119.652.399	140.773.528	145.396.146	123.309.494	4.217.310	4.078.800	433.226.282	1.039.124.147	1.021.280.736	1.021.280.736	1.021.280.736	1.021.280.736	1.021.280.736
TITOLO III																		
ALTRA ENTRATE																		
CATEGORIA VII																		
ZONATE INDIVISIBILI IN PERMUTA E IN PRESTAZIONE DI SERVIZI																		
2.07.01.01.01 - (part. abel.) - (4)																		
TOTALE CATEGORIA VII:				2.000.000	2.000.000													
TOTALE TITOLO III:				2.000.000	2.000.000													
TOTALE TITOLO III:				711.992.899	377.149.540	119.652.399	140.773.528	145.396.146	123.309.494	4.217.310	4.078.800	433.226.282	1.039.124.147	1.021.280.736	1.021.280.736	1.021.280.736	1.021.280.736	1.021.280.736
TOTALE CATEGORIA VI:																		
TOTALE TITOLO III:				711.992.899	377.149.540	119.652.399	140.773.528	145.396.146	123.309.494	4.217.310	4.078.800	433.226.282	1.039.124.147	1.021.280.736	1.021.280.736	1.021.280.736	1.021.280.736	1.021.280.736
TOTALE TITOLO III:				2.000.000	2.000.000													
TOTALE TITOLO III:				2.000.000	2.000.000													

XII LEGISLATURA - DISEGNI DI LEGGE E RELAZIONI - DOCUMENTI

CATEGORIA		Consuntivo esercizio finanziario **** Foglio **																		
		GESTIONE D. COMPETENZA				GESTIONE DEI RESIDUI				GESTIONE D. CASSA										
		1	2	3	4	5	6	7	8	9	10	11	12	13	14	15	16	17	18	19
101	DENOMINAZIONE																			
102	PREVISIONI																			
103	RESIDUI																			
104	TOTALE																			
105	DIFFERENZE																			
106	DIFFERENZE																			
107	DIFFERENZE																			
108	DIFFERENZE																			
109	DIFFERENZE																			
110	DIFFERENZE																			
111	DIFFERENZE																			
112	DIFFERENZE																			
113	DIFFERENZE																			
114	DIFFERENZE																			
115	DIFFERENZE																			
116	DIFFERENZE																			
117	DIFFERENZE																			
118	DIFFERENZE																			
119	DIFFERENZE																			
120	DIFFERENZE																			
121	DIFFERENZE																			
122	DIFFERENZE																			
123	DIFFERENZE																			
124	DIFFERENZE																			
125	DIFFERENZE																			
126	DIFFERENZE																			
127	DIFFERENZE																			
128	DIFFERENZE																			
129	DIFFERENZE																			
130	DIFFERENZE																			
131	DIFFERENZE																			
132	DIFFERENZE																			
133	DIFFERENZE																			
134	DIFFERENZE																			
135	DIFFERENZE																			
136	DIFFERENZE																			
137	DIFFERENZE																			
138	DIFFERENZE																			
139	DIFFERENZE																			
140	DIFFERENZE																			
141	DIFFERENZE																			
142	DIFFERENZE																			
143	DIFFERENZE																			
144	DIFFERENZE																			
145	DIFFERENZE																			
146	DIFFERENZE																			
147	DIFFERENZE																			
148	DIFFERENZE																			
149	DIFFERENZE																			
150	DIFFERENZE																			
151	DIFFERENZE																			
152	DIFFERENZE																			
153	DIFFERENZE																			
154	DIFFERENZE																			
155	DIFFERENZE																			
156	DIFFERENZE																			
157	DIFFERENZE																			
158	DIFFERENZE																			
159	DIFFERENZE																			
160	DIFFERENZE																			

XII LEGISLATURA - DISEGNI DI LEGGE E RELAZIONI - DOCUMENTI

CATEGORIA		Consuntivo esercizio finanziario 1979											Foglio n. 14						
		GESTIONE DI COMPETENZA					GESTIONE DI RESIDUI					GESTIONE DI CASSA		TOTALE CATEGORIA					
		1	2	3	4	5	6	7	8	9	10	11	12		13	14	15	16	17
1.02.01.01	1.02.01.02	1.02.01.03	1.02.01.04	1.02.01.05	1.02.01.06	1.02.01.07	1.02.01.08	1.02.01.09	1.02.01.10	1.02.01.11	1.02.01.12	1.02.01.13	1.02.01.14	1.02.01.15	1.02.01.16	1.02.01.17	1.02.01.18	1.02.01.19	1.02.01.20
Bipetto Categoria II:																			
1.02.01.01		1.02.01.01 - ricerca MF specie a regime																	
1.02.01.02		1.02.01.02 - ricerca MF SIE incrementato																	
1.02.01.03		1.02.01.03 - ricerca C.E.E. 502 problema selaz e problemi silvo-pastorali																	
1.02.01.04		1.02.01.04 - ricerca C.A.M.E.Z. nella forestazione produttiva																	
1.02.01.05		1.02.01.05 - ricerca C.M.R. 341 "Medit. Gallinelli"																	
1.02.01.06		1.02.01.06 - ricerca con contributi																	
1.02.01.07		1.02.01.07 - ricerca R.A.F. de I.T.E. S.A.F.																	
1.02.01.08		1.02.01.08 - ricerca R.A.F. programma "Arboricoltura in lega"																	
1.02.01.09		1.02.01.09 - ricerca R.A.F. 502 rapporti tra selazie e problemi "selazie negli "obeli"																	
1.02.01.10		1.02.01.10 - ricerca C.E.E. energia al personale																	
1.02.01.11		1.02.01.11 - ricerca MF "Liquor, tecniche dimastiche"																	
1.02.01.12		1.02.01.12 - ricerca MF gestione fluvio-silviziaria																	
1.02.01.13		1.02.01.13 - ricerca MF "Entite, esseri di base"																	
1.02.01.14		1.02.01.14 - ricerca MF specie a regime incrementato																	
1.02.01.15		1.02.01.15 - ricerca C.E.E. programma C.E.E. 502 problema selazie																	
1.02.01.16		1.02.01.16 - ricerca C.E.E. problemi silvo-pastorali																	
1.02.01.17		1.02.01.17 - ricerca C.A.M.E.Z. nella forestazione produttiva																	
In ripartizione Categoria II:		In ripartizione Categoria II: 174.000.000 23.000.000 197.000.000 150.207.534 12.792.355 162.949.889 34.050.111 106.862.621 140.341.713 1.477.250 197.000.000 296.649.237 4.491.763 14.179.405																	

XII LEGISLATURA - DISEGNI DI LEGGE E RELAZIONI - DOCUMENTI

C.C. N. DENOMINAZIONE		CONSUMATIVO ESERCIZIO FINANZIARIO ANNO 1977										C.C. N. DENOMINAZIONE						
		PRELIEVI IN					GESTIONE DI RES.DA.											
1	2	3	4	5	6	7	8	9	10	11	12	13	14	15	16	17	18	19
		totale	previdenza	competenze	pagate	pagate	pagate	pagate	pagate	pagate	pagate	pagate	pagate	pagate	pagate	pagate	pagate	pagate
	Spese Corrente II.	174.800.000	21.800.000	177.000.000	158.207.524	12.792.476	142.949.000	34.050.111	140.842.421	34.702.702	1.077.551	149.820.953	10.823.048	304.794.000	298.409.237	-3.694.763	14.179.445	
1.02.02.01.00	ricerca C.R.B. nei "modelli collettivi"	-	-	-	-	-	-	-	-	-	-	-	-	-	-	-	-	-
1.02.02.01.00	ricerca con contributi dell'I.I.S.R.F.	-	-	-	-	-	-	-	-	-	-	-	-	-	-	-	-	-
1.02.02.01.00	ricerca R.A.F. Programma "Molecular Biology"	-	-	-	-	-	-	-	-	-	-	-	-	-	-	-	-	-
1.02.02.01.00	ricerca R.A.F. nei rapporti tra Sclerosi e predi. varici	-	-	-	-	-	-	-	-	-	-	-	-	-	-	-	-	-
1.02.02.01.00	ricerca con Contributi Regione Emilia-Romagna	-	-	-	-	-	-	-	-	-	-	-	-	-	-	-	-	-
1.02.02.01.00	ric. MF Imp. locali, oneri.	-	-	-	-	-	-	-	-	-	-	-	-	-	-	-	-	-
1.02.02.01.00	ricerca. Progetti. Giappone	-	-	-	-	-	-	-	-	-	-	-	-	-	-	-	-	-
1.02.02.01.00	ricerca C.R.B. nei fucolomati	-	-	-	-	-	-	-	-	-	-	-	-	-	-	-	-	-
1.02.02.01.00	ricerca C.E.E. Inq. Selti	-	-	-	-	-	-	-	-	-	-	-	-	-	-	-	-	-
1.02.02.01.00	ricerca C.E.E. "Mediterraneo"	-	-	-	-	-	-	-	-	-	-	-	-	-	-	-	-	-
1.02.02.01.00	ricerca C.E.E. Steward, person. Japan	-	-	-	-	-	-	-	-	-	-	-	-	-	-	-	-	-
1.02.02.01.00	ricerca MF biolog. tecniche climatiche	-	-	-	-	-	-	-	-	-	-	-	-	-	-	-	-	-
1.02.02.01.00	ricerca MF primarie ribozimanti	-	-	-	-	-	-	-	-	-	-	-	-	-	-	-	-	-
1.02.02.01.00	ricerca MF Institut. universiti di Gene	-	-	-	-	-	-	-	-	-	-	-	-	-	-	-	-	-
1.02.02.01.00	ricerca MF biologia e rapida accrescimento	-	-	-	-	-	-	-	-	-	-	-	-	-	-	-	-	-
1.02.02.01.00	ricerca MF SBO Programma C.E.E.	-	-	-	-	-	-	-	-	-	-	-	-	-	-	-	-	-
1.02.02.01.00	ricerca C.E.E. per predizioni totali e problemi siltro-pontelli	-	-	-	-	-	-	-	-	-	-	-	-	-	-	-	-	-
1.02.02.01.00	ricerca C.M.B. nella forestazione protettiva	-	-	-	-	-	-	-	-	-	-	-	-	-	-	-	-	-
1.02.02.01.00	ricerca C.R.B. nei "modelli collettivi"	-	-	-	-	-	-	-	-	-	-	-	-	-	-	-	-	-
	in ripartizione Competenze I	212.000.000	235.000.000	158.207.524	18.240.415	148.647.109	44.397.051	192.171.001	471.100	3.078.450	148.528	-10.722.553	325.018.000	319.717.442	-15.699.442	28.328.025		

XII LEGISLATURA - DISEGNI DI LEGGE E RELAZIONI - DOCUMENTI

CARTOLINO	DESCRIZIONE	SESTIONE 2° COMPETENZA										SESTIONE 3° PERIODI											
		1970		1971		1972		1973		1974		1975		1976		1977		1978		1979		1980	
		INIZIALE	DIFERENZE	COMPENSAZIONE	INIZIALE	DIFERENZE	COMPENSAZIONE	INIZIALE	DIFERENZE	COMPENSAZIONE	INIZIALE	DIFERENZE	COMPENSAZIONE	INIZIALE	DIFERENZE	COMPENSAZIONE	INIZIALE	DIFERENZE	COMPENSAZIONE	INIZIALE	DIFERENZE	COMPENSAZIONE	
	Esposizioni Categoria IV:	330.500.000	44.200.000	370.700.000	241.051.044	90.315.115	322.166.157	-50.532.044	213.634.113	656.814.813	704.223.42.112	4.401.022.072.043	-30.183.951	447.507.841	342.611.207	406.895.733	142.427.795						
1.04.12	Ciòlen - ricerche R.A.F. nei rapporti tra Scleroz. e protidi, torref. e prod. di Scleroz.																						
1.04.12	Siolen - ric. MF																						
1.04.12	Siolen - ric. MF (ap. tecno), ovatt. lacuna, prodott. Legame																						
1.04.12	Siolen - ricerche C.E.E. negli "alti polimerici"									2.000.000		-2.000.000	2.000.000			-2.000.000							
1.04.12	Siolen - ricerca, adett. locali relativi legami																						
1.04.14	Mezzo per elaborazione dati	16.154.000	42.000.000	58.154.000	29.000.000	12.093.075	65.071.482	79.907.077	-12.123.34.225.795	35.079.405	7.990.000	33.279.405	-2.095.330	65.000.549	30.443.447	26.534.400	73.094.402						
1.04.14	Siolen - ricerche MF multier. tecniche chimiche																						
1.04.14	Siolen - ricerche MF sistema ribombanti																						
1.04.14	Siolen - ricerche MF celluloz. arborei di pane																						
1.04.14	Siolen - ricerche MF specie e regim accrescimento																						
1.04.14	Siolen - ricerche MF SGE Programma C.E.E.																						
1.04.14	Siolen - ricerche C.E.E. SGE predizione virus e prodotti silvopastorali																						
1.04.14	Siolen - ricerche CAMEZ nella forestazione produttive																						
1.04.14	Siolen - ricerche C.E.E. nei "mobili colturali" parzialmente																						
1.04.14	Siolen - ricerche C.E.E. contributi belgici Enallir-tungue																						
1.04.14	Siolen - ricerche R.A.F. Programma "Verbenaire de Tepas"																						
1.04.14	Ciòlen - ricerche R.A.F. nei rapporti tra Scleroz. e protidi, torref.																						
	In riepilogo Categoria I:	334.500.000	123.200.000	457.700.000	254.044.237	103.797	441.154.116	-56.595.945	282.549.420	230.420	70.812.440	243.240	-35.079.291	514.507.840	401.074.807	415.432.133	216.322.437						

XII LEGISLATURA - DISEGNI DI LEGGE E RELAZIONI - DOCUMENTI

C/C	C/C	C/C	Consuntivo esercizio fin. 1970										C/C						
			GESTIONE DI COMPETENZA					GESTIONE DEI RISORSA											
			PREVISIONE	DIFFERENZE	COMPENSAZIONE	RESIDUI ALLO SCORSO ESERCIZIO	RESIDUI DA PAGARE	RESIDUI DA PAGARE	RESIDUI DA PAGARE	RESIDUI DA PAGARE	RESIDUI DA PAGARE	RESIDUI DA PAGARE		RESIDUI DA PAGARE	RESIDUI DA PAGARE				
1	2	3	4	5	6	7	8	9	10	11	12	13	14	15	16	17	18	19	20
CAPITOLO CONDIZIONE DESCRIZIONE																			
Bilancio Esercizio VIII:																			
1.00.01.01	2.000.000	0	0	0	0	0	0	0	0	0	0	0	0	0	0	0	0	0	0
TOTALE CATEGORIA VIII:																			
CATEGORIA IX																			
PROTE CORRETTI, COMPENSATIVE DI ENTRATE CORRETTI																			
1.00.01.02.01 - Ristrutturazione e riaddebi- tamento																			
1.00.01.02.02 - Ricerche INF																			
1.00.01.02.03 - Ricerche INF																			
1.00.01.02.04 - Ricerche INF																			
1.00.01.02.05 - Ricerche INF																			
TOTALE CATEGORIA IX:																			
CATEGORIA X																			
1.00.01.03 - Spese per titoli, prestiti, rimborsamenti ed accessori																			
1.00.01.04 - Spese di riserva																			
1.00.01.05 - Spese di straordinaria gestione																			
1.00.01.06 - Spese per classificazione																			
TOTALE CATEGORIA X:																			
TOTALE TITOLO I:																			
TITOLO II																			
SPESA IN CONTO CAPITALE																			

XII LEGISLATURA - DISEGNI DI LEGGE E RELAZIONI - DOCUMENTI

CATEGORIA		REGIONE DI COMPETENZA										CONSIGLIO SUPERIORE REGIONALE				REGIONE DEL RISERVO			
		PUGLIA		SICILIA		SARDEGNA		TOSCANA		TIRRENIA		VALLE D'AOSTA		VENETIA		LIGURIA		EMILIA	
		1	2	3	4	5	6	7	8	9	10	11	12	13	14	15	16	17	18
CATEGORIA II																			
ACQUISIZIONE DI TERRE E IMMOBILIARE ED OPERE PUBBLICHE																			
2.11.01	Acquisito terreni	-	-	-	-	-	-	-	-	-	-	-	-	-	-	-	-	-	-
2.11.02	Acquisito edifici	-	-	-	-	-	-	-	-	-	-	-	-	-	-	-	-	-	-
2.11.03	Acquisizioni (arredi)	-	-	-	-	-	-	-	-	-	-	-	-	-	-	-	-	-	-
2.11.04	Opere per progettazione	-	-	-	-	-	-	-	-	-	-	-	-	-	-	-	-	-	-
2.11.05	Correzioni immobili (trasf. area, restituz. pregratific.)	-	-	-	-	-	-	-	-	-	-	-	-	-	-	-	-	-	-
2.11.06	Riprese per miglioramenti fondiari	-	-	-	-	-	-	-	-	-	-	-	-	-	-	-	-	-	-
TOTALE CATEGORIA II:		-	-	-	-	-	-	-	-	-	-	-	-	-	-	-	-	-	-
CATEGORIA III																			
ACQUISTO DI IMMOBILIZZAZIONI TECNICHE																			
2.12.01	Acquisito mobili, arredi, macchine d'ufficio ecc.	-	-	-	-	-	-	-	-	-	-	-	-	-	-	-	-	-	-
2.12.01.1	Idem - ricerca MF agricole, tecniche	-	-	-	-	-	-	-	-	-	-	-	-	-	-	-	-	-	-
2.12.01.2	Idem - ricerca MF statistiche	-	-	-	-	-	-	-	-	-	-	-	-	-	-	-	-	-	-
2.12.01.3	Idem - ricerca MF sistemi rimborsamenti	-	-	-	-	-	-	-	-	-	-	-	-	-	-	-	-	-	-
2.12.01.4	Idem - ricerca MF contabile, obiettivi di base	-	-	-	-	-	-	-	-	-	-	-	-	-	-	-	-	-	-
2.12.01.5	Idem - ricerca MF specie e ripide (correzionabili)	-	-	-	-	-	-	-	-	-	-	-	-	-	-	-	-	-	-
2.12.01.6	Idem - ricerca MF programmi C.E.E.	-	-	-	-	-	-	-	-	-	-	-	-	-	-	-	-	-	-
2.12.01.7	Idem - ricerca C.E.E. SRI, produzioni speciali	-	-	-	-	-	-	-	-	-	-	-	-	-	-	-	-	-	-
2.12.01.8	Idem - ricerca CAGEZ nella forestazione produttiva	-	-	-	-	-	-	-	-	-	-	-	-	-	-	-	-	-	-
Totale Categoria III:		-	-	-	-	-	-	-	-	-	-	-	-	-	-	-	-	-	-
Totale:		2.100.000	82.000.000	94.000.000	4.464.950	79.236.377	83.701.327	-299.075	3.215.200	-299.075	3.215.200	3.215.200	3.215.200	-100	3.215.200	29.100.000	7.400.230	-12.319.770	79.236.377

XII LEGISLATURA - DISEGNI DI LEGGE E RELAZIONI - DOCUMENTI

CATEGORIA		COSTITUIZIONE		RISORSE		COSTI		RISORSE		COSTI		RISORSE		COSTI			
		1	2	3	4	5	6	7	8	9	10	11	12	13	14	15	
Bilancio Ordinario III:		194.614.000	187.140.533	361.755.333	16.487.452.945	199.793	399.537.235	-2.236.996	91.199.340.879	207.618	20.000.000.000	207.618	-1.711.682	416.774.559	173.007.179	244.767.400	275.197.743
2.12.02.7100	ricerche C.E.E. (spil) "Sarti"	-	-	-	-	-	-	-	15.109.919	1.433.959	-	1.433.959	-13.575.969	15.109.919	1.433.959	-13.564.850	-
2.12.04	Meccanismo macchina e attrezzature agricole	3.100.000	7.000.000	10.000.000	8.500.500	8.500.500	-1.491.500	-	2.034.900	2.034.900	-	2.034.900	-	16.100.000	2.034.900	-7.965.100	8.500.500
2.12.04.1100	ricerche IME (spil) "Sarti"	-	-	-	-	-	-	-	-	-	-	-	-	-	-	-	-
2.12.04.2100	ricerche IME (spil) "Sarti"	-	-	-	-	-	-	-	-	-	-	-	-	-	-	-	-
2.12.04.3100	ricerche IME (spil) "Sarti"	-	-	-	-	-	-	-	-	-	-	-	-	-	-	-	-
2.12.04.4100	ricerche IME (spil) "Sarti"	-	-	-	-	-	-	-	-	-	-	-	-	-	-	-	-
2.12.04.5100	ricerche IME (spil) "Sarti"	-	-	-	-	-	-	-	-	-	-	-	-	-	-	-	-
2.12.04.6100	ricerche IME (spil) "Sarti"	-	-	-	-	-	-	-	-	-	-	-	-	-	-	-	-
2.12.04.7100	ricerche IME (spil) "Sarti"	-	-	-	-	-	-	-	-	-	-	-	-	-	-	-	-
2.12.04.8100	ricerche IME (spil) "Sarti"	-	-	-	-	-	-	-	-	-	-	-	-	-	-	-	-
2.12.04.9100	ricerche IME (spil) "Sarti"	-	-	-	-	-	-	-	-	-	-	-	-	-	-	-	-
2.12.05	Meccanismo attrezzature	42.000.000	42.000.000	10.500.000	10.500.000	10.500.000	41.350.000	-650.000	-	-	-	-	-	42.000.000	10.500.000	-31.150.000	30.500.000
2.12.05.1100	ricerche C.E.E. (spil) "Sarti"	-	-	-	-	-	-	-	-	-	-	-	-	-	-	-	-
2.12.05.2100	ricerche C.E.E. (spil) "Sarti"	-	-	-	-	-	-	-	-	-	-	-	-	-	-	-	-
2.12.05.3100	ricerche C.E.E. (spil) "Sarti"	-	-	-	-	-	-	-	-	-	-	-	-	-	-	-	-
2.12.05.4100	ricerche C.E.E. (spil) "Sarti"	-	-	-	-	-	-	-	-	-	-	-	-	-	-	-	-
2.12.05.5100	ricerche C.E.E. (spil) "Sarti"	-	-	-	-	-	-	-	-	-	-	-	-	-	-	-	-
2.12.05.6100	ricerche C.E.E. (spil) "Sarti"	-	-	-	-	-	-	-	-	-	-	-	-	-	-	-	-
2.12.05.7100	ricerche C.E.E. (spil) "Sarti"	-	-	-	-	-	-	-	-	-	-	-	-	-	-	-	-
2.12.05.8100	ricerche C.E.E. (spil) "Sarti"	-	-	-	-	-	-	-	-	-	-	-	-	-	-	-	-
2.12.05.9100	ricerche C.E.E. (spil) "Sarti"	-	-	-	-	-	-	-	-	-	-	-	-	-	-	-	-
Totale		197.814.000	187.140.533	361.755.333	25.237.452.945	100.293	409.377.735	-4.377.576.996	141.110.162.854	141.110.162.854	48	141.110.162.854	-15.287.642	465.774.559	108.125.709	277.448.430	414.100.263

XII LEGISLATURA - DISEGNI DI LEGGE E RELAZIONI - DOCUMENTI

CATEGORIA	DENOMINAZIONE	RESIDUI DEL 1978																	
		COMPETENZA																	
		PREL. 1978			RESIDUI DEL 1977			RESIDUI DEL 1976			RESIDUI DEL 1975								
		ANZIANI	DIFFERENZE	DETERMINAZ.	RESIDUI	RESIDUI	RESIDUI	RESIDUI	RESIDUI	RESIDUI	RESIDUI	RESIDUI	RESIDUI	RESIDUI					
		1	2	3	4	5	6	7	8	9	10	11	12	13	14	15	16	17	18
		1978	1977	1976	1975	1974	1973	1972	1971	1970	1969	1968	1967	1966	1965	1964	1963	1962	1961
Spese Categoria XIII:																			
2.13.02	Depositi in banca passivi	-	-	-	-	-	-	-	-	-	-	-	-	-	-	-	-	-	-
2.13.03	Depositi di altre istituzioni di credito	-	-	-	-	-	-	-	-	-	-	-	-	-	-	-	-	-	-
TOTALE CATEGORIA XIII:		-	-	-	-	-	-	-	-	-	-	-	-	-	-	-	-	-	-
CATEGORIA XIV																			
CONCESSIONE DI CREDITI ED ANTICIPAZIONI																			
2.14.01	Incrementi in depositi trattati	-	-	-	-	-	-	-	-	-	-	-	-	-	-	-	-	-	-
2.14.02	Incrementi depositi c/c trattati. Fanciotti	-	-	-	-	-	-	-	-	-	-	-	-	-	-	-	-	-	-
2.14.03	Depositi e contante	-	-	-	-	-	-	-	-	-	-	-	-	-	-	-	-	-	-
2.14.04	Incremento in Tesoreria Fondo Indovini anticipati	-	-	-	-	-	-	-	-	-	-	-	-	-	-	-	-	-	-
TOTALE CATEGORIA XIV:		31.292.225	31.292.225	31.292.225	31.292.225	31.292.225	31.292.225	31.292.225	31.292.225	31.292.225	31.292.225	31.292.225	31.292.225	31.292.225	31.292.225	31.292.225	31.292.225	31.292.225	31.292.225
TOTALE CATEGORIA XVI:		10.000.000	10.000.000	10.000.000	10.000.000	10.000.000	10.000.000	10.000.000	10.000.000	10.000.000	10.000.000	10.000.000	10.000.000	10.000.000	10.000.000	10.000.000	10.000.000	10.000.000	10.000.000
CATEGORIA XV																			
IMBONI, ANTICIPA. E STIPULATI PER LE CURE DAL SERVIZIO																			
2.15.01	Incrementi anticipati e stipulati pers. carenti nel servizio	-	-	-	-	-	-	-	-	-	-	-	-	-	-	-	-	-	-
TOTALE CATEGORIA XV:		-	-	-	-	-	-	-	-	-	-	-	-	-	-	-	-	-	-
TOTALE TITOLO II:		287.614.000	277.452.798	285.547.558	284.072.452	282.952.452	281.827.452	280.702.452	279.577.452	278.452.452	277.327.452	276.202.452	275.077.452	273.952.452	272.827.452	271.702.452	270.577.452	269.452.452	268.327.452
TITOLO III																			
ESTINZIONE DI MUTUI E ANTICIPAZIONI																			
CATEGORIA XVI																			
ESTINZIONE DI MUTUI																			

XII LEGISLATURA - DISEGNI DI LEGGE E RELAZIONI - DOCUMENTI

CATEGORIA	DESCRIZIONE	ESTIMATI DI COMPETENZA												TOTALE						
		1	2	3	4	5	6	7	8	9	10	11	12		13	14	15	16		
	TITOLO III:																			
	TITOLO IV																			
	PARTITE DI CUIO																			
	CATEGORIA XII																			
	SPESA ANCHE INDIRIZZI DI																			
	PARTITE DI CUIO																			
4.21.01	Investimenti programmati	68.000.000	34.415.000	17.793.000	4.200.000	-5.791.952	19.491.960	-	19.491.960	895						59.000.000	55.796.960	-2.093.040	17.793.000	
4.21.02	Investimenti programmati a rischiodamento	75.000.000	-15.000.000	68.000.000	18.963.257	23.263.642	42.226.899	-17.773.101	47.625.498	34.641.642	2.144.469	38.682.873	-8.343.494				72.000.000	55.644.857	-16.395.143	25.304.111
4.21.03	Investimenti generali																			
4.21.04	Investimenti in conto terzi																			
4.21.05	Investimenti depositati conionali da terzi																			
4.21.06	Partecipazione fondi comuni	700.000		700.000					230.700		230.700						700.000	700.000		230.700
4.21.07	Partecipazioni azionarie	11.000.000	-8.000.000	3.000.000													3.000.000	3.000.000		
4.21.08	Partecipazioni in conto capitale	30.000.000		26.000.000													26.000.000	26.000.000		
4.21.09	Partecipazioni in conto capitale																			
	TITOLO III:	176.700.000	-23.000.000	153.700.000	65.146.427	41.056.699	126.213.117	-27.095.083	146.755.125	54.133.542	2.279.169	58.412.731	-8.343.494				163.700.000	141.279.997	-22.420.003	43.335.859
	TITOLO IV:	176.700.000	-23.000.000	153.700.000	65.146.427	41.056.699	126.213.117	-27.095.083	146.755.125	54.133.542	2.279.169	58.412.731	-8.343.494				163.700.000	141.279.997	-22.420.003	43.335.859

XII LEGISLATURA - DISEGNI DI LEGGE E RELAZIONI - DOCUMENTI

PREPARAZIONE

294.210.000 341.960.000 426.160.000 544.720.713.336.181.002 651.911.005.175.249.179.073.037 764.653.480.154.270.314 815.725.794.174.141.141.000 101.114.340 999.999.854.183.614.471.505.405.187
 107.014.000 117.432.750 505.547.559 114.472.852.666.695.583 581.160.535 4.379.423.038.730 81.720.933.296 44.740.204.310.803.540 10.245.352 757.606.795 184.395.240.372 874.527.511.435.840
 176.710.000 23.100.000 153.710.000 85.146.427 41.156 819 126.203 117 27.406.000 164.755.323 56 113.562 2.279.109 50 412 731 8 340 549 163 191 410 141 219 467 22 448 311 41.235.859

TOTALE USCITE. 1.100.514.000 59.092.750.765.407.558 746.349.092.013.433.265.158 202 457.207.125.110

1.271.481.397 1.105.070.442

179.537.014.829.333.448

1105.530.252.101.001 1151.523.000 130.577.095 0091.140.266.013

L. 1000 000 000 000

1.100.514.000 59.092.750.765.407.558

L. 1000 000 000 000

1.100.514.000 59.092.750.765.407.558

XII LEGISLATURA - DISEGNI DI LEGGE E RELAZIONI - DOCUMENTI

EL ENCO DEJ RESIDUI ALLA CHIUSURA DELL'ESERCIZIO 1 9 9 0

ALLEGATO N. 2 AL BILANCIO CONSUNTIVO DELL'ESERCIZIO 1 9 9 0

XII LEGISLATURA - DISEGNI DI LEGGE E RELAZIONI - DOCUMENTI

ISTITUTO SPERIMENTALE PER LA SELVICOLTURA - AREZZO

CAPITULO	DESCRIZIONE		Importo	Totale
Elenco dei residui degli anni precedenti l'esercizio finanziario 1979				
E N T R A T E				
GESTIONE ORDINARIA				
II.03.02.01	Altri contributi del Ministero Agricoltura e Foreste	195/1967 MINISTERO AGRICOLTURA E FORESTE - DIREZIONE GENERALE NELLA PRODUZIONE AGRICOLA - DIV. IV SPECIAMENTAZIONE -	64.000.000	64.000.000
III.09.01.01	Ricopari e rimborsi diversi	111/1966 MINISTERO AGRICOLTURA E FORESTE - DIREZIONE GENERALE M. G. C. E. NEL PERSONALE - DIV. VIII - ENTI PUBBLICI -	4.175.000	
		113/1967 MINISTERO AGRICOLTURA E FORESTE - DIREZIONE GENERALE NELLA PRODUZIONE AGRICOLA - DIV. IV SPECIAMENTAZIONE -	4.310.220	8.485.220
V.15.01.01	Fondamenti R.A.F. per spese in conto capitale	111/1967 MINISTERO AGRICOLTURA E FORESTE - DIREZIONE GENERALE NELLA PRODUZIONE AGRICOLA - DIV. IV SPECIAMENTAZIONE -	197.075.075	197.075.075
RICESSIONE MAF SAZ PROGRAMMA C.E.E.				
II.03.02.01	Altri contributi del Ministero Agricoltura e Foreste	112/1966 MINISTERO AGRICOLTURA E FORESTE - DIREZIONE GENERALE M. G. C. E. NEL PERSONALE - DIV. VIII - ENTI PUBBLICI -	13.703.915	
		116/1967 MINISTERO AGRICOLTURA E FORESTE - DIREZIONE GENERALE NELLA PRODUZIONE AGRICOLA - DIV. IV SPECIAMENTAZIONE -	32.951.310	46.655.225
V.15.01.01	Fondamenti R.A.F. per spese in conto capitale	107/1966 MINISTERO AGRICOLTURA E FORESTE - DIREZIONE GENERALE M. G. C. E. NEL PERSONALE - DIV. VIII - ENTI PUBBLICI -	12.211.000	12.211.000
T O T A L E: 265.548.955				

XII LEGISLATURA - DISEGNI DI LEGGE E RELAZIONI - DOCUMENTI

ISTITUTO SPERIMENTALE PER LA SELVICOLTURA - AREZZO

CAPITULO	DESCRIZIONE		Spesa	Totale
	RISERVA C.E.E. SUE PROMOZIONE OVINI E PROBLEMI SILVO-PASTORALI		TOTALE:	59.046.225
II.06.01.01	137/1989	COMMISSIONE ECONOMICA EUROPEA	144.000.000	144.000.000
		Seconda rete contrib. CEE sul pascolo in Foreste - Contratto 6310 del 24.07.1989 -		
			TOTALE:	144.000.000
II.03.02.03	136/1989	MINISTERO AGRICOLTURA E FORESTE - DIREZIONE GENERALE NELLA PROMOZIONE AGRICOLA - DIV.IV SPECIEMINAZIONE -	76.477.000	76.477.000
		Altri contributi del Ministero Agricoltura e Foreste		
		RIORIENTAMENTO PROGRAMMA "AGRICOLTURA IN LEGNO"		
		Saldo contributo ricerca INF programma "Amboscultura da Legno" - B.N. n.93 del 21.07.89 -		
			TOTALE:	76.477.000
II.03.02.03	108/1988	MINISTERO AGRICOLTURA E FORESTE - DIREZIONE GENERALE NELLA PROMOZIONE AGRICOLA - DIV.IV SPECIEMINAZIONE -	11.435.000	11.435.000
		Altri contributi del Ministero Agricoltura e Foreste		
		Saldo contrib. IV area di attivita' del programma coordinato di ricerca concernente la "Technologie avanzate in agricoltura" (B.N. 137/724/87 del 26.10.87)		
			TOTALE:	11.435.000
II.06.01.01	109/1988	COMMISSIONE ECONOMICA EUROPEA	2.141.505	2.141.505
		RISERVA C.E.E. SUEI "ARETTI MEDITERRANEE"		
		Saldo contributo CEE per programma ricerca sugli "Areti Mediterranei" - Contratto 6410-8825-1(4) -		
			TOTALE:	2.141.505

XII LEGISLATURA - DISEGNI DI LEGGE E RELAZIONI - DOCUMENTI

ISTITUTO SPERIMENTALE PER LA SELVICOLTURA - AREZZO

CAPITOLO	DESCRIZIONE		Importo	Totale
	U S C I T E			
	GESTIONE ORDINARIA			
I.04.00.01	Spese per stampa opuscoli, monografie, bollettini, estratti, ecc.	729/1989 CREDITORE ITALIANO - s.n.c. -	20.112.640	20.112.640
I.04.03.01	Mantenimento pubblicazione edizionate locali e relativi impianti	725/1989 MEZZO COPERTURE DI STOCCHI FARMIZIO	7.990.000	7.990.000
I.05.01.01	Borse di studio	671/1987 CREDITORI DIVERSI	7.120.000	7.120.000
		729/1989 CREDITORI DIVERSI	197.530.000	204.650.000
II.01.04.01	Spese per progettazione e costruzione immobili	627/1989 CREDITORI DIVERSI	14.740.200	14.740.200
II.02.03.01	Acquisto macchine, attrezzature scientifiche e attrezzature tecniche	675/1987 CREDITORI DIVERSI	30.000.000	30.000.000
IV.21.02.01	Ritenute previdenziali e assistenziali	754/1989 CREDITORI DIVERSI	2.040.469	2.040.469
IV.21.05.01	Restituzione depositi concessioni da terzi	757/1989 CECARELLI MARIO	230.700	230.700
	RICERCA R.A.F. PROGRAMMA "AGRICOLTURA DA LEGNO"			
I.02.01.01	Stipendi ed altri assegni al personale impiegato	712/1989 CREDITORI DIVERSI	1.471.250	1.471.250
	T O T A L E		287.640.970	287.640.970

XII LEGISLATURA - DISEGNI DI LEGGE E RELAZIONI - DOCUMENTI

ISTITUTO SPERIMENTALE PER LA SELVICOLTURA - AREZZO

CAPITOLO	P E S C R I Z I O N E	Importo	Totale
1.02.10.B:	Oneri presidenziali e assistenziali e carico dell'Esate	222.475:	222.475:
1.04.10.B:	Spese per stampa annali, monografie, bullettin, estratti, ecc.	34.000.000:	34.000.000:
	TOTALE:	35.000.725:	35.000.725:
1.02.12.F:	STIPENDIO C.E.E. SUGLI "AMETI MEDITERRANEE"		
1.02.12.F:	Stipendi ed altri assegni al personale operaio	2.501.179:	2.501.179:
1.02.14.F:	Compensi per lavoro straordinario pers. operaio	81.579:	81.579:
1.02.18.F:	Oneri presidenziali e assistenziali e carico dell'Esate	399.910:	399.910:
	TOTALE:	2.973.659:	2.973.659:
Elenco dei residui dell'esercizio finanziario 1990			
E N T R A T E			
GESTIONE ORDINARIA			
11.03.12.01:	Altri contributi del Ministero Agricoltura e Foreste	15.000.000:	15.000.000:
12/1990	MINISTERO AGRICOLTURA E FORESTE - DIREZIONE GENERALE DELLA PROMOZIONE AGRICOLA - DIV. IV SPERIMENTAZIONE -		
12/1990	MINISTERO AGRICOLTURA E FORESTE - DIREZIONE GENERALE DELLA PROMOZIONE AGRICOLA - DIV. IV SPERIMENTAZIONE -		
	Saldo contributo per il conferimento di due borse di studio e quindici diplomati-ciclo 1990-91. 20/7241 del 13.07.1990-		
	Saldo contributo per il conferimento di due borse di studio e quindici laureati-ciclo 1990-91. 241/7243 del 13.07.1990-		

XIII LEGISLATURA - DISEGNI DI LEGGE E RELAZIONI - DOCUMENTI

ISTITUTO SPERIMENTALE PER LA SELVICOLTURA - AREZZO

CAPITOLI	D E S C R I Z I O N E	Importo	Totale
III.10.13.01	INTERESSI EFFRASI SE METE, DEPOSITI E CONTI CORRENTI	41.320.000	74.250.000
IV.12.01.01	ALLOCAZIONE BENI MOBILI	231	25.149
V.15.01.01	FINANZIAMENTI R.A.F. PER SPESE IN CANTO CAPITALE	60.376	135.306
VII.22.01.01	Ritenute erariali	265.355.500	274.442.620
VIII.22.02.01	Ritenute presidenziali ed assistenziali	340.475	3.007.440
VIII.22.06.01	Recupero anticipazioni fondo economo	740.000	740.000
122/1990	MINISTERO AGRICOLTURA E FORESTE - DIREZIONE GENERALE NELLA PRODUZIONE AGRICOLA - DIV. IV Sperimentazione -		
116/1990	AMMINISTRAZIONE P.T.		
117/1990	SEZIONE TESORERIA PROV. LE NELLO STATO - SEDE DI AREZZO -		
118/1990	PUBLICI SIG. RA ROSALBA		
120/1990	BIRRO MELIA S.p.A. - Compressario Esclusivizzato Olivetti -		
119/1990	PIAZZI AUTO S.p.A. - CONCESSIONARIA FIAT -		
120/1990	CONCESSIONARIA BONTASCINI AUTO S.p.A.		
124/1990	MINISTERO AGRICOLTURA E FORESTE - DIREZIONE GENERALE NELLA PRODUZIONE AGRICOLA - DIV. IV Sperimentazione -		
125/1990	MINISTERO AGRICOLTURA E FORESTE - DIREZIONE GENERALE NELLA PRODUZIONE AGRICOLA - DIV. IV Sperimentazione -		
130/1990	ISTITUTO Sperimentale per la Selvicoltura di Arezzo		
131/1990	ISTITUTO Sperimentale per la Selvicoltura di Arezzo		
130/1990	ISTITUTO Sperimentale per la Selvicoltura di Arezzo		
132/1990	ISTITUTO Sperimentale per la Selvicoltura di Arezzo		
116/1990	PUBLICI SIG. RA ROSALBA		

XII LEGISLATURA - DISEGNI DI LEGGE E RELAZIONI - DOCUMENTI

ISTITUTO SPERIMENTALE PER LA SELVICOLTURA - AREZIO

CAPITOLO	D E S C R I Z I O N E	Importo	Totale
VII.22.47.A	Reclamo partecipazione Sezione Operative Periferiche	1.000.000	1.000.000
113/1999	ISTITUTO SPERIMENTALE PER LA SELVICOLTURA - SEZIONE OPERATIVA PERIFERICA DI CRESCIA -		
114/1999	ISTITUTO SPERIMENTALE PER LA SELVICOLTURA - SEZIONE OPERATIVA PERIFERICA DI FINECZE -	1.000.000	1.000.000
115/1999	ISTITUTO SPERIMENTALE PER LA SELVICOLTURA - SEZIONE OPERATIVA PERIFERICA DI SAN PIETRO ANELLANA -	3.000.000	3.000.000
RICEVERE R.A.F. SUI RAPPORTI TRA SELVICOLTURA E PRODUZIONE TURISTICA			
11.43.42.C	Altri contributi del Ministero Agricoltura e Foreste	89.276.140	89.276.140
123/1999	MINISTERO AGRICOLTURA E FORESTE - DIREZIONE GENERALE NELLA PRODUZIONE AGRICOLA - BIV.IV SPERIMENTAZIONE -		
V.15.41.C	Finanziamenti R.A.F. per spese in conto capitale	99.305.940	99.305.940
126/1999	MINISTERO AGRICOLTURA E FORESTE - DIREZIONE GENERALE NELLA PRODUZIONE AGRICOLA - BIV.IV SPERIMENTAZIONE -		
U S C I T E			
GESTIONE ORDINARIA			
I.42.42.0	Stipendi ed altri oneri al personale operaio	7.925.110	7.925.110
602/1999	CREDITORI DIVERSI		
I.42.42.1	Costi per lavoro straordinario pers. operaio	4.777.261	4.777.261
603/1999	CREDITORI DIVERSI		
I.42.42.2	Indennità e rimborsi spese di trasporto per missioni in territorio nazionale	106.760	106.760
605/1999	DEBITORI DIVERSI		
610/1999	CREDITORI DIVERSI		
619/1999	CREDITORI DIVERSI		
T O T A L E : 170.582.100			

XII LEGISLATURA - DISEGNI DI LEGGE E RELAZIONI - DOCUMENTI

ISTITUTO SPERIMENTALE PER LA SELVICOLTURA A. K. L. Z. O

CAPITULO	D E S C R I Z I O N E	Importo	Totale
648/1998	CREDITORI DIVERSI	833.310	
649/1998	CREDITORI DIVERSI	446.825	
735/1998	CIAMPPELLI ENZO SULLI G. Mario	457.100	
736/1998	MERCURIO PAUL ROBERTO MOCENTINI SUSANNA FRATTEGLIARE NARDO R O H N J. MAURO CRESTI WALTER MUCCHIONI EUSTO	485.515	
737/1998	PETRUCCA STEFANO PELLERI PAUL FRANCESCO GUTTI PAUL GIULIO	1.199.220	
738/1998	MURESTI PAUL ENRICO	387.970	2.433.165
1.02.00.01	Oneri presidenziali e assistenziali e carico dell'ente		
647/1998	CASSA DI RISPARMIO DI FIRENZE - SEDE DI AREZZO - Oneri pres. e assist. pupile operai dicembre 1998	498.400	498.400
629/1998	CENTRO AMMINISTRAZIONI CONDIZIONALI S.r.l. (Condannato Palazzo Murabelli)	329.200	329.200
1.04.02.01	Spese per acque, gas, energia elettrica		
619/1998	CASSA DI RISPARMIO DI FIRENZE - SEDE DI AREZZO - PAGLICI SIG. RA ROSALINA	277.900	
624/1998	CASSA DI RISPARMIO DI FIRENZE - SEDE DI AREZZO - Reintegro fornitore energia elettrica assestive-dicembre 98	11.750	
662/1998	COIMCAS - AZIENDA SPECIALE - Rimborsi come acquirente Srl.FEI	1.248.650	
1.04.02.02	Spese per il riscaldamento		
649/1998	REX OIL COMPANY S.r.l. - Prodotti da riscaldamento Ricarico fornitore energia elettrica dicembre 98 Sede	7.004.000	
717/1998	ROBOLFO SENIATORI - Agenzia BIELLO- Fornitura OIL Srl. Vallombrosa - Ordine n.3570/98 -	1.178.100	
718/1998	ROBOLFO SENIATORI - Agenzia BIELLO- Servizio pulizia e revisione bruciatore e generatore-fattore n.376/98-	341.660	
724/1998	SANITERICA DI BARRI-BICHI & C. Sostituzione orologio programmatore-fattore n.404/98- Inversione fessure e manutenzione impianto di condizionamento	164.220	
727/1998	MATILINO NERI - Elettrocassa - Lavori di manutenzione e riparazione impianto elettrico bruciatore acqua e gas e pulizia impianto riscaldamento fabbricato di servizio	2.518.000	
		540.170	

XII LEGISLATURA - DISEGNI DI LEGGE E RELAZIONI - DOCUMENTI

ISTITUTO SPERIMENTALE PER LA SELVICOLTURA - AREZZO

CAPITOLI	B E S C R I Z I O N E	Importo	Totale
1.04.34.8	7/6/1970 ROSSOLO SEMINARE - Agenzia RIELLO- Lavori di adeguamento impianto di riscaldamento Sede Controllo norme normative (MI)	1.648.770	14.288.928
	6/32/1970 PULIZIE - IMPRESA DI PULIZIE - Polizze locali novembre-dicembre 79 Ser. CS	994.480	
	6/33/1970 PULI RIBENTO Polizze locali dicembre 79 Ser. FI	357.000	
	6/34/1970 ALMARESE FABIO -IMPRESA DI PULIZIE- Polizze locali IV trim. 79 Sede	3.927.100	
	6/78/1970 SAPID INDUSTRIE s.r.l. Moleggio bubblele settembre-dicembre 79 - Fattura n. 58.372/79	189.000	5.349.200
1.04.36.8	6/15/1970 PASTICCI Sig.ra ROSALINA Rimborsi spese postali	282.850	
	6/23/1970 ISTITUTO SPERIMENTALE PER LA SELVICOLTURA - SEZIONE OPERATIVA PERIFERICA DI COSENZA - Rimborsi spese IV trim. 79 Ser. CS	155.340	
	6/35/1971 Mar. ILO GIUS GIUNGIO Rimborsi spese postali	2.250	
	6/61/1970 CASA DI RISPARMIO DI FIRENZE - SEDE DI MEZZO - Rimborsi spese postali, anni 1970 - Specifico 83.01.1971 -	378.910	
	7/41/1970 ISTITUTO SPERIMENTALE PER LA SELVICOLTURA - SEZIONE OPERATIVA PERIFERICA DI FIRENZE - Rimborsi IV trim. 79 Ser. FI	23.650	
	7/46/1970 ISTITUTO SPERIMENTALE PER LA SELVICOLTURA - SEZIONE OPERATIVA PERIFERICA DI COSENZA - Rimborsi per spedizione tranchetti e rotelle di piano Ieruccio-Lattiera d'ordine n. 2759/79-	858.410	
	7/47/1970 ISTITUTO SPERIMENTALE PER LA SELVICOLTURA - SEZIONE OPERATIVA PERIFERICA DI COSENZA - Rimborsi spese postali IV trim. 79	252.150	1.057.100
1.04.39.8	7/77/1970 CRAFTONE MAGNOLI - s.n.c. - Stampa III volume degli "Annali"-delibera C. di A. n. 33 del 27.11.1970-	29.717.650	29.717.650
1.04.40.8	6/16/1970 PASTICCI Sig.ra ROSALINA Rimborsi spese varie	18.400	
	6/20/1970 ISTITUTO SPERIMENTALE PER LA SELVICOLTURA - SEZIONE OPERATIVA PERIFERICA DI COSENZA - Rimborsi spese IV trim. 79 Ser. CS	24.100	
	6/40/1970 Ferronato Masticheria STAMBINI Fornitura materiale vario-fatture nn. 107, 113/79-	176.900	
	6/42/1971 Tipografia F. Scheggi di Fabio Manzoni & C. Billegatura volumi-fattura n. 382/79-	267.750	
	6/43/1970 CARTIERA METTINI di Enzo Feri Fornitura cancellaria varia-fatture nn. 638, 524, 534/79-	793.400	
	6/44/1970 MULTIBREIT s.r.l. Fornitura palete Kit per fotocopiatrice-fatture nn. 769, 1077/79-	1.142.400	

XII LEGISLATURA - DISEGNI DI LEGGE E RELAZIONI - DOCUMENTI

I S T I T U T O S P E R I M E N T A L E P E R L A S E L V I C O L T U R A - A R E Z Z O

CAPITOLO		P E S C P I Z I O R E		Importo	Totale
640/1998	O.S. (office systems) di Caradecchi & Sacchi s.n.c.	Forniture materiale vario-fattura n.18562/98-		242.100	
651/1998	CANTIERA ARCTINA di Rito Feroi	Forniture cancelleria vario-fattura n.1053/98-		345.450	
655/1998	DITTA COSTANTINI BUFFALO	Forniture cancelleria vario-bono n.131/98-		52.700	
658/1998	HAKES & PING - Concessionario Olivetti-	Forniture cancelleria vario-fattura n.12979,12994,12958/98-		449.225	
659/1998	DITTA COSTANTINI BUFFALO	Forniture cancelleria vario-fattura n.218/98-		159.800	
663/1998	CONCESSIONARIA LORENZONI s.r.l.	Forniture materiale vario-fattura nn.1099,1943/98-		1.452.930	
672/1998	CANTIERA ARCTINA di Rito Feroi	Forniture cancelleria vario-fattura n.733/98-		136.610	
683/1998	Ferramenta Meccaniche STAMBOURNI	Forniture materiale vario per pp.110 locali Sede-fattura n.127/98-		228.450	
674/1998	O.S. (office systems) di Caradecchi & Sacchi s.n.c.	Forniture materiale vario-fattura n.11556/98-		197.800	5.699.695
620/1998	ISTITUTO SPERIMENTALE PER LA SELVICOLTURA - SEZIONE OPERATIVA PERIFERICA DI COSENZA -	Rimborsi spese IV trim.98 Sez. CS		483.110	
627/1998	CONSORZIO ACHIATO PROVINCIALE	Forniture vario-fattura n.19782/98-		97.800	
636/1998	Mr. Ito GIUS GIORGIO	Rimborsi spese varie Sez. Willendrova		25.950	
641/1998	IDEA CASA di Ripenza Luigi	Forniture vesti ornamentali per cultura in vitro-fattura n.17/98-		117.400	
645/1998	STEROGLOSS - Di Falocci & C. s.n.c. -	Forniture materiale vario da laboratorio-fattura nn.2349,3167/98-		533.210	
646/1998	Ditta "WALTER CALUSI & C." S.p.A.	Forniture tessile fredda-fattura n.2826/98-		57.535	
647/1998	Ferramenta Meccaniche STAMBOURNI	Forniture materiale vario-fattura nn.118,119/98-		276.480	
649/1998	M.B. CHINIZZI di Paolo Melastri & C.	Forniture prodotti chimici-fattura n.1233/98-		79.610	
654/1998	MASCHINI FRANCO - Succesore di RUPPI E FRANGUSSI -	Forniture materiali corbelli-fattura n.13/98-		65.400	
652/1998	OLIVIO MARTELLI S.p.A.	Forniture materiale da laboratorio-fattura n.75458/98-		146.150	
657/1998	SCORNIATECCHI PASQUALE s.d.f.	Forniture materiale vario-fattura n.163/98-		229.625	
666/1998	ISTITUTO SPERIMENTALE PER LA SELVICOLTURA - SEZIONE OPERATIVA PERIFERICA DI COSENZA -	Rimborsi spese IV trim.98 Sez. CS		484.200	
667/1998	OFFICINA O.N.A. - Lavorazione Ferro e Metalli -	Forniture lanterne - fattura n.169/98 -		178.500	
668/1998	S.I.A.P. - S.p.A. -	Forniture carta diagrammi - Ordine n.3044/98 -		297.580	

I.84.18 4: Spese per l'acquisto di materiale di consumo di carattere tecnico

XII LEGISLATURA - DISEGNI DI LEGGE E RELAZIONI - DOCUMENTI

ISTITUTO SPERIMENTALE PER LA SELVICOLTURA - AREZZO

CAPITULO	D E S C R I Z I O N E	Importo	Totale
671/199	BIBBI CIARLO		185.100
682/199	B.S. (office systems) di Comarconi & Sacchi s.n.c.		641.500
690/199	PACIOTTI S.p.A. ROMA		83.200
695/199	Ferramenta Metallurgia STAMBUINI		63.400
696/199	Bitta IMITTI AREZZO DI NERI ANGILOLO - Ferramenta Metallurgia		69.100
697/199	FOTOLABORATORIO IMITTI DI BRUNO IMITTI		347.500
698/199	M.B. CHIURELLA di Paolo Balestracci & C.		314.750
699/199	Ferramenta Metallurgia STAMBUINI		343.250
699/199	ALTELLI GIULIO di F.LLI ALTELLI		679.550
699/199	MULTINELLI s.p.a.		113.900
720/199	Ferramenta Metallurgia STAMBUINI		122.300
721/199	S.I.A.P. - S.p.A.		1.729.700
725/199	STENGLASS - Di Felice & C. s.n.c.		950.200
742/199	ISTITUTO SPERIMENTALE PER LA SELVICOLTURA - SEZIONE OPERATIVA PERIFERICA DI FIRENZE		117.200
821/199	ISTITUTO SPERIMENTALE PER LA SELVICOLTURA - SEZIONE OPERATIVA PERIFERICA DI CORTONA		131.900
825/199	CASINI GIORGIO		75.500
826/199	CONSORZIO AGRARIO PROVINCIALE DI FIRENZE		120.570
826/199	CONSORZIO AGRARIO PROVINCIALE		73.070
831/199	VIRENZIO BERRIO - AUTOMANAGER CARAME		142.000
832/199	BIBBI AUTO s.p.a. - CONCESSIONARIA FIAT		272.200
645/199	ISTITUTO SPERIMENTALE PER LA SELVICOLTURA - SEZIONE OPERATIVA PERIFERICA DI CORTONA		402.000
674/199	SESTO SEMBINI - Macchine e attrezzature agricole - n. 1430/91		157.950
I.04.11.1: Spese per esercizio, manutenzione, riparazione e noleggio di automecc, macchine agricole, ecc.			9.233.965

XII LEGISLATURA - DISEGNI DI LEGGE E RELAZIONI - DOCUMENTI

ISTITUTO Sperimentale per la Selvicoltura - AREZZO

Capitolo	Descrizione	Importo	Totale
675/199	BIDINI AUTO S.p.A. - CONCESSIONARIA FIAT - Riparazione auto di servizio-fattura n.614/99-	339.795	
681/199	ACTP-PETROLI Fornitura benzina super per auto di servizio	2.855.884	
719/199	ELETTRONICA DELL'AUTO - DI FULVI & NOSSA - Consegna ed equilibratura auto di servizio-fattura n.174/99-	78.000	
744/199	ISTITUTO Sperimentale per la Selvicoltura - SEZIONE OPERATIVA PROTEZIONE DEL SAN PIETRO MOLLANA - Rimorso per riparazione auto di servizio/Intervento Lombardi-fattura n.10 del 17.07.1999-Elenca contabile 31.12.1999-	55.738	
748/199	ELETTRONICA DELL'AUTO - DI FULVI & NOSSA - Consegna ed equilibratura auto di servizio-fattura n.131/99-	88.000	4.854.500
653/199	LEICA S.p.A. Fornitura materiale di manutenzione apparecchiature-fattura n.1782/99-	388.379	
656/199	HANES & PIRIO -Concessionario Olivetti- Contratto assistenza macchine d'ufficio di 01.09-31.12.99 e riparazione fotocopiatrice Sez.CS-fattura n.17314,172796/99-	1.344.788	
664/199	BIRIO DELLA S.p.A. - Concessionario Esclusivista Olivetti - Contratto assistenza macchine d'ufficio Sede unica 1999 - Fattura n.1481/99 -	928.281	
677/199	SISTEB di Sergio Sinesi Fornitura materiale tecnico per computer-fattura n.1764/99-	254.648	
678/199	BIRIO DELLA S.p.A. - Concessionario Esclusivista Olivetti - Fornitura materite per macchine d'ufficio-fattura n.1381/99-	71.488	
716/199	PAPINI PALIERO S.p.A. Materiale per lavori di manutenzione di ex reattoria tecnica esposti in scannia-fattura n.1357/99-	388.385	
728/199	MITALINO NEMO - Elettrocristo - Lavori di collegamenti elettrici e messa in funzione microscopio elettronico	1.083.338	
729/199	MITALINO NEMO - Elettrocristo - Collegamenti elettrici e interventi manomessi contrifoglio Inverter	375.265	
730/199	MITALINO NEMO - Elettrocristo - Esecuzione collegamenti elettrici e lavori manomessi apparecchiature computers	678.000	
731/199	MITALINO NEMO - Elettrocristo - Lavori di manutenzione arre mobili con sostituzione vaporizzatore ed orologio	291.265	
737/199	R.B. S.p.A. - CONSULENZA INFORMATICA - Contratto manutenzione Telefax Tombari dall'01.10.99 al 31.10.1999-fattura n.28961 del 11.10.99-	472.491	
740/199	MURCINI di Carlo Frasca - Concessionario Olivetti - Assistenza tecnica macchine d'ufficio Sez.FI-fattura n.49/99-	523.688	

I.04.12.01: Manutenzione e riparazione mobili, macchine d'ufficio, attrezzatura tecnica, calcolatori elettronici, ecc.

XII LEGISLATURA - DISEGNI DI LEGGE E RELAZIONI - DOCUMENTI

I S T I T U T O S P E R I M E N T A L E P E R L A S E L V I C O L T U R A - A R E L Z O

CAPITULO	D E S C R I Z I O N E	Importo	Totale
743/1998	ISTITUTO Sperimentale per la Selvicoltura - SEZIONE OPERATIVA PEDIERICA DI SAN PIETRO MELLANA -	217.101	7.512.425
I.04.13.01	Monestazione riprestazione abitostrumenti locali e relativi impianti	642.400	
630/1998	SOLIMBERI S.p.A.		
639/1998	F.LLI SCREVÈ S.p.A.	628.830	
672/1998	ROMA Metallacido - B. Vera Albioni & C. s.n.c.	238.860	
672/1998	COMUNITA' MONTANA PANTONICO	478.800	
676/1998	F.LLI SCREVÈ S.p.A.	197.661	
700/1998	EDIL DUE S.p.A.	41.686.932	
701/1998	MARTINI PRIMO - VEMICINTURA E INDICACIURA -	14.109.600	
702/1998	MARTINI PRIMO - VEMICINTURA E INDICACIURA -	6.761.500	
726/1998	MILANO REDINI - Elettrocisto -	1.100.000	65.998.042
695/1998	"S.P.L." LIMBERIA MARCO S.p.A.	81.300	81.300
732/1998	CREDITORI DIVERSI	132.000.000	132.000.000
663/1998	PULVANI GIORGIO & C. s.n.c.	797.300	
710/1998	CREDITORI DIVERSI	71.798.000	72.597.300
699/1998	BIDCASA S.p.A.	28.178.000	
707/1998	C.I.A. di ALBERTO ALBERTO & C. s.n.c.	49.409.037	
733/1998	BIRTE BELLA S.p.A. - Concessionario Esclusivo Olivetti -	1.495.120	

XII LEGISLATURA - DISEGNI DI LEGGE E RELAZIONI - DOCUMENTI

ISTITUTO Sperimentale per la Selvicoltura - AREZZO

Capitolo	Descrizione	Importo	Totale
734/1991	Ditta FANTOZZI MARIA	195.000	79.226.377
654/1991	Acquisto libri e pubblicazioni per la biblioteca "S.P.L." LIMBERIA MARZOCCHI S.r.l.	657.640	657.640
697/1991	AMELANTONI SCIENTIFICA S.p.A.	12.307.900	
698/1991	BICASA S.p.A.	3.962.700	
703/1991	SILURMET S.r.l.	5.637.700	
704/1991	LEGA di Riccardo Lega	2.300.000	
705/1991	ELIOTECHICA di Enrico del Negro	3.091.300	
706/1991	C.A.S. Costruzione Attrezzature Stompi S.r.l.	59.971.640	
706/1991	BICASA S.p.A.	3.962.700	
715/1991	SILURMET S.r.l.	1.195.950	84.371.096
679/1991	SESTO SEMARINI - Macchine e attrezzature agricole	0.500.500	0.500.500
680/1991	BIBINI AUTO S.r.l. - CONCESSIONARIA FIAT	11.000.000	
711/1991	CONCESSIONARIA RININSECHI AUTO S.p.A.	19.500.000	30.500.000
723/1991	ISTITUTO Sperimentale per la Selvicoltura di Arezzo	10.000.000	10.000.000
611/1991	CREDITORI DIVERSI	2.519.120	
612/1991	CASSA DI RISPARMIO DI FIRENZE - SEDE DI AREZZO	9.010.000	

XII LEGISLATURA - DISEGNI DI LEGGE E RELAZIONI - DOCUMENTI

IS T U O S P E R I M E N T A L E P E R L A S E L V I C O L T U R A - A R E Z Z O

CAPITOLO	P E S C E R I Z I O N E	Importo	Totale
	6/7/1990 ESATTORIA I.I.N.	5.455.728	17.793.648
10.21.02.A	Ritenute presidenziali e assistenziali	42.000	
6/16/1990 I.N.P.S.	Veramento contributi ENAS dicembre 90 missione Canada	271.000	
6/17/1990 I.N.P.S.	Veramento ritenute INPS paga Impiegato agr. dic. dicembre 90	22.959.642	23.231.642
7/22/1990 CREDITORE DIVERSI	Ritenute presidenziali e assistenziali accantonate per l'anno 1990, da versare		
	T O T A L E:	5.658.668	18.025.290
	R I C E R C H E N . P . F . S U I A R R I P O R T I N E L S E L V I C O L T U R A E P R O D U Z I O N E T R U T T I		
1.12.02.C	Ricordo ed altri assenti al personale operaio	5.658.668	5.658.668
1.12.04.C	Compensi per lavoro straordinario pers. operaio	242.379	242.379
1.12.08.C	Oneri presidenziali e assistenziali a carico dell'Ente	967.865	967.865
	T O T A L E:	6.868.912	6.868.912
11.12.03.C	Acquisto macchine, attrezzi scientifici e attrezzature tecniche	17.431.200	
7/12/1990 IMCZES S.p.A.	Fornitura accessori per microscopio elettronico a scansione-Wellbore C. di n. 10 del 04.07.1989-		
7/13/1990 PHILIPS S.p.A.	Fornitura microscopio elettronico a scansione-Wellbore C. di n. 10 del 04.07.1989-	98.100.000	
7/14/1990 SILMET S.r.l.	Fornitura centraline elettroniche per elaborazione dati micro-Wellbore C. di n. 10 del 04.07.1989-	65.000.000	163.100.000
	T O T A L E:	163.100.000	163.100.000

XII LEGISLATURA - DISEGNI DI LEGGE E RELAZIONI - DOCUMENTI

ISTITUTO Sperimentale per la Selvicoltura - Arezzo

BILANCIO ELENCO RESIDUI PER L'ESERCIZIO FINANZIARIO 1991

RESIDUI ATTIVI:

- anni precedenti l'esercizio finanziario 1990
- esercizio finanziario 1990

558.980.685
 535.197.262

TOTALE:

1.094.177.947

RESIDUI PASSIVI:

- anni precedenti l'esercizio finanziario 1990
- esercizio finanziario 1990

326.333.448
 813.933.365

TOTALE:

1.140.266.813

Arezzo, li 15 Marzo 1991

IL SEGRETARIO AMMINISTRATIVO

(Dott. Spartaco Pramperti)

IL DIRETTORE
(Prof. Riccardo Merandini)

IL PRESIDENTE

(Gen. Pietro Ralli)

Appronte del Consiglio di Amministrazione nelle sedute del 14 e 15 aprile 1991

Il Segretario del Consiglio di Amministrazione

XII LEGISLATURA - DISEGNI DI LEGGE E RELAZIONI - DOCUMENTI

CATEGORIA	CONSIGLIERI		DIPUTATI		PAGELLA	DESCRIZIONE	CONSIGLIERI		DIPUTATI	
	all'1.1.50	al 31.12.50	in più	in meno			all'1.1.50	al 31.12.50	in più	in meno
1	ATTIVITA'				PASSIVITA'		CONSIGLIERI		DIPUTATI	
1	Disponibilità liquide:				Debiti di tesoreria:		3113,1.90		31.12.50	
	- Cassa				- Scoperti di conto corrente					
	- Banche: fondo a disposizione presso la Sezione di Tesoreria di Arzano, gestito dalla Cassa di Risparmio di Firenze - Sede di Arzano									
	157.477.022	387.215.973	229.738.951							
2	Residui attivi:				Residui passivi:					
	- Crediti verso lo Stato ed altri Enti				- Debiti verso lo Stato ed Enti					
	- Crediti verso acquirenti, utenti, etc.				- Debiti verso fornitori					
	- Crediti diversi				- Debiti verso terzi per prestiti ricevuti					
	157.477.022	387.215.973	229.738.951		128.645.643	45.176.625				83.469.018
	1.085.528.578	1.078.545.405	6.933.173		542.629.488	687.031.356	144.401.871			
	114.300	3.285.374	3.166.394		506.182.461	395.962.625				130.219.62
	77.171.200	12.327.168	64.824.264		13.943.605	12.025.808				1.827.80
3	Crediti bancari e finanziari:				Debiti bancari					
	- Espositi vincolati (Fondo Indennità di anzianità al personale operaio)									
	22.033.835	31.232.223	9.235.879		1.271.451.297	1.140.266.813	144.401.871			275.536.45
4	Rinunce attive di esercizio									
5	Investimenti immobilizzabili:									
	- Edifici									
	- Costruzioni in corso									
	743.378.820	753.663.820	10.285.000							
	898.270.134	9.4.567.847	115.235.713							
6	Immobilitazioni tecniche:									
	- Impianti attrezzature e macchinari tecnici e scientifici									
	- Mobili, macchine d'ufficio e accessori di servizio									
	- Impianti, macchine e attrezzi agricoli									
	- Libri e pubblicazioni per la biblioteca									
	- Sistemi (ovvero ricerche CCS)									
	905.495.005	1.087.242.173	181.747.168		22.033.835	31.232.223	9.235.879			
	320.315.200	332.894.734	18.530.230	3.930.200	204.600.000	231.600.000	27.000.000			
	128.305.844	18.540.844	2.034.800		772.300.000	933.300.000	161.000.000			
	56.284.077	62.511.303	6.227.226		248.200.000	288.200.000	40.000.000			
	7.247.500	7.247.500								
7	Altri costi plurimennali:									
	- Perditi in depositi destinati a investimenti									
	- Crediti verso lo Stato e Terzi destinati a investimenti									
	1.418.227.830	1.600.896.554	186.125.723	6.057.266	225.100.000	1.453.100.000	228.000.000			
8	TOTALE ATTIVITA'				TOTALE PASSIVITA'					
	4.363.907.549	4.872.052.346	508.095.178	77.864.584	2.518.535.222	2.624.698.038	106.162.816	275.536.45		
	238.700	238.700			2.847.365.238					
	238.700	238.700			4.363.907.549	4.872.052.346	508.095.178	77.864.584		
	Centi d'ordine				Centi d'ordine					

Allegato n° 1 al resoconto 1950

SENATO PARLAMENTO A. C. DICEMBRE 1950

XII LEGISLATURA - DISEGNI DI LEGGE E RELAZIONI - DOCUMENTI

Allegato n.8 al consuntivo 1980

CONTO ECONOMICO DELL'ESERCIZIO FINANZIARIO 1980

PARTE PRIMA:

ENTRATE E SPESE FINANZIARIE CORRENTI

<u>ENTRATE CORRENTI:</u>		<u>SPESE CORRENTI:</u>	
<u>TITOLO I - Entrate contributive</u>		<u>TITOLO I - Spese correnti</u>	
Cat. I	- Aliquote contributive a carico dei datori di lavoro o/e degli iscritti	Cat. I	- Spese per gli Organi dell'Ente
Cat. II	- Quota di partecipazione degli iscritti all'onere di specifiche gestioni	Cat. II	- Oneri per il personale in attività di servizio
<u>TITOLO II - Entrate derivanti da trasferimenti correnti</u>		Cat. III	- Oneri per il personale in quilibrio
Cat. III	- Trasferimenti da parte dello Stato	Cat. IV	- Spese per l'acquisto di beni di consumo e di servizi
Cat. IV	- Trasferimenti da parte delle Regioni	Cat. V	- Spese per prestazioni istituzionali
Cat. V	- Trasferimenti da parte dei Comuni e delle Province	Cat. VI	- Trasferimenti passivi
Cat. VI	- Trasferimenti da parte di altri Enti	Cat. VII	- Oneri finanziari
<u>TITOLO III - Altre entrate</u>		Cat. VIII	- Oneri tributari
Cat. VII	- Entrate derivanti dalla vendita di beni e servizi	Cat. IX	- Poste correttive e compensative di entrate correnti
Cat. VIII	- Redditi e proventi patrimoniali	Cat. X	- Spese non classificabili in altre voci
Cat. IX	- Poste correttive e compensative di spese correnti		
Cat. X	- Entrate non classificabili in altre voci		
TOTALE ENTRATE CORRENTI		TOTALE TITOLO I	

PARTE SECONDA:

COMPONENTI CHE NON DANNO LUOGO A MOVIMENTI FINANZIARI

<u>Variazioni patrimoniali straordinarie:</u>		<u>D - Ammortamento e deprezzamenti:</u>	
a) sopravvenienze attive:		- Immobili	27.000.000
- acquisizioni patrimoniali	4.343.845.833	- Impianti, attrezzature e macchinari	161.000.000
- ricavi per alienazione beni patrimoniali fuori uso	4.135.396	- Automezzi, mobili e macchine d'ufficio	40.000.000
b) inattuazioni passive:		<u>E - svalutazioni e deprezzamenti:</u>	226.000.000
- minor residui passivi	165.530.935	- eliminazioni immobilizzazioni non ammortate, cedute in permuta	6.067.298
- minori versamenti IRPEF	-	G - Quota dell'esercizio per l'adeguamento del fondo indennità anzianità operai	10.000.000
	4.513.511.964	<u>M - Variazioni patrimoniali straordinarie:</u>	
		a) sopravvenienze passive:	
		- accensione degli impegni sugli accertamenti	27.921.780
		b) inattuazioni attive:	
		- minor residui attivi	14.281.092
			43.202.872
TOTALE PARTE SECONDA	4.513.511.964	TOTALE PARTE SECONDA	287.260.164
TOTALE GENERALE	15.540.191.984	TOTALE GENERALE	138.170.971
Disavanzo economico	-	Avanzo economico	402.021.011
Totale a pareggio	15.540.191.984	Totale a pareggio	15.540.191.984

Arezzo, 11 : 15 marzo 1981

XII LEGISLATURA - DISEGNI DI LEGGE E RELAZIONI - DOCUMENTI

MILITARE S. A. DI RIFORMA E AMMINISTRAZIONE

ISTITUTO CENTRALE PER LA SELVICOLTURA - ARIZZO

SITUAZIONE AMMINISTRATIVA

Conto senza della cassa all'inizio dell'esercizio			
Riscossioni	(/ in c/ competenza	1.165.660.826	157.477.822
	(\ in c/ residui	988.557.031	1.753.625.057
		-----	-----
		1.911.102.079	
Pagamenti	(/ in c/ competenza	744.349.892	
	(\ in c/ residui	779.537.814	1.523.886.106
		-----	-----
			387.215.973
Consistenza della cassa alla fine dell'esercizio		558.980.685	
Residui attivi	(/ degli esercizi precedenti	535.197.262	1.094.177.947
	(\ dell'esercizio	-----	-----
			1.481.393.920
Residui passivi	(/ degli esercizi precedenti	326.333.448	
	(\ dell'esercizio	813.933.365	1.148.266.813
		-----	-----
			341.127.107
Avanzo di amministrazione alla fine dell'esercizio			-----

ISTITUTO SPERIMENTALE PER LA SELVICOLTURA

ESERCIZIO 1991

VERBALE N. 156

Il giorno 27 aprile 1992 in Roma, in una sala del Ministero dell'Agricoltura e Foreste, si è riunito il Collegio dei Revisori dei Conti dell'Istituto Sperimentale per la Selvicoltura di Arezzo.

Sono presenti:

VALLETTA dott. Vitaliano	- Rappresentante del Ministero del Tesoro - Presidente
DI CIOLLA dott. Carlo	- Rappresentante del Ministero dell'Agricoltura e Foreste - Membro
SILVESTRI dott. Pietro	Rappresentante del Ministero dell'Agricoltura e Foreste - Membro

Il Collegio ha proceduto all' esame dello schema di bilancio consuntivo 1991 e delle proposte di variazioni al bilancio preventivo 1992 (1° provvedimento) da sottoporre all'approvazione del Consiglio di Amministrazione dell'Ente regolarmente convocato per il 28 aprile 1992.

A conclusione dei lavori sono state redatte le due allegate relazioni che formano parte integrante del presente verbale.

Il Collegio dei Revisori

F.to Valletta

F.to Di Ciolla

F.to Silvestri

**Relazione al bilancio consuntivo
Esercizio 1991**

Il conto consuntivo relativo all'esercizio finanziario 1991, in esame, compilato in armonia con le disposizioni di legge in vigore, pone a raffronto i risultati conseguiti nell'anno per effetto della gestione con le previsioni autorizzate dagli organi competenti ed evidenzia le variazioni e trasformazioni subite dal patrimonio, nel periodo considerato, per effetto di tale gestione.

RENDICONTO FINANZIARIO

Gestione di competenza

Il bilancio di previsione dell'Istituto, regolarmente approvato, prevedeva entrate complessive per £. 780.499.200 e spese per £. 1.053.370.522, con un disavanzo di £. 272.871.322 pari all'avanzo di Amministrazione previsto per l'esercizio finanziario 1990.

A seguito di variazioni proposte nel corso dell'anno, regolarmente approvate dagli organi competenti, le previsioni si sono definitivamente assestate in £. 1.163.177.400 per le entrate e £. 1.504.304.507 per le spese, con disavanzo, quindi, di £. 341.127.107, pari all'importo dell'avanzo di amministrazione, definitivamente accertato a chiusura dell'esercizio 1990.

XII LEGISLATURA - DISEGNI DI LEGGE E RELAZIONI - DOCUMENTI

I risultati della gestione si possono riassumere nelle seguenti risultanze:

<u>Entrate</u>	<u>Previsioni iniziali</u>	<u>Previsioni definitive</u>	<u>Accertamenti e impegni</u>
Correnti	646.499.200	979.677.400	980.376.858
In conto capitale	-	39.500.000	39.238.000
Per partite di giro	134.000.000	144.000.000	119.024.257
	<u>780.499.200</u>	<u>1.163.177.400</u>	<u>1.138.639.115</u>
Prelevamento avanzo			
Amministrazione	272.871.322	341.127.107	-
	<u>1.053.370.522</u>	<u>1.504.304.507</u>	<u>1.138.639.115</u>
	=====	=====	=====
<u>Spese</u>			
Correnti	881.170.522	1.262.604.507	941.887.935
In conto capitale	38.200.000	97.700.000	87.530.995
Per partite di giro	134.000.000	144.000.000	119.024.257
	<u>1.053.370.522</u>	<u>1.504.304.507</u>	<u>1.148.443.187</u>
	=====	=====	=====

XII LEGISLATURA - DISEGNI DI LEGGE E RELAZIONI - DOCUMENTI

Per quanto riguarda le entrate, per le quali si nota fra la previsione iniziale e quella definitiva un aumento di £. 382.678.200, le differenze più significative riguardano: 1) i maggiori contributi del M A F per il funzionamento e l'attività sperimentale (+ 151.428.200); per l'acquisto di attrezzature necessarie all'attività di ricerca (+ 30.000.000) e per la conduzione di ricerche sulla conversione dei cedui (£. 80.000.000); 2) le assegnazioni dei contributi CEE per l'esecuzione di programmi di ricerca (+ 101.250.000); 3) le entrate non previste per £. 9.500.000 verificatesi a seguito della cessione in vendita di automezzi e materiali fuori uso.

Le variazioni aumentative di £. 10.000.000 verificatesi nelle "partite di giro" compensano le maggiori spese previste allo stesso titolo.

Per quanto riguarda, invece, le spese si rileva, fra la previsione iniziale e quella definitiva, un incremento di £. 450.933.985. Tale incremento, correlato ai maggiori finanziamenti e contributi del M A F e della CEE, è imputabile: quanto a £. 381.433.985 a spese di parte corrente; quanto a £. 59.500.000 a quelle in conto capitale e quanto a £. 10.000.000 alle partite di giro.

In particolare gli aumenti di parte corrente hanno interessato: per £. 258.050.000 capitoli attinenti le spese per il personale e per £. 117.750.000 capitoli relativi all'acquisto di beni di consumo e servizi la cui previsione iniziale era stata necessariamente contenuta per mancanza di fondi.

XII LEGISLATURA - DISEGNI DI LEGGE E RELAZIONI - DOCUMENTI

Per quanto riguarda, invece, le spese in conto capitale le maggiori previsioni riguardano: l'acquisto di mobili, arredi e macchine per ufficio (L. 15.000.000); l'acquisto di macchine e attrezzature tecniche e scientifiche (L. 25.200.000); l'acquisto di automezzi (L. 21.800.000); l'acquisto di libri e pubblicazioni (L. 1.500.000).

La gestione di competenza ha dato i seguenti risultati:

<u>Entrate</u>	<u>Previste</u>	<u>Accertate</u>	<u>Differenza</u>
Correnti	979.677.400	980.376.858	+ 699.458
In conto capitale	39.500.000	39.238.000	- 262.000
Per partite di giro	144.000.000	119.024.257	- 24.975.743
	<hr/>	<hr/>	<hr/>
Totale	1.163.177.400	1.138.639.115	- 24.538.285
	=====	=====	=====
<u>Uscite</u>	<u>Previste</u>	<u>Impegnate</u>	<u>Differenza</u>
Correnti	1.262.604.507	941.887.935	- 320.716.572
In conto capitale	97.700.000	87.530.995	- 10.169.005
Per partite di giro	144.000.000	119.024.257	- 24.975.743
	<hr/>	<hr/>	<hr/>
Totale	1.504.304.507	1.148.443.187	- 355.861.320
	=====	=====	=====

XII LEGISLATURA - DISEGNI DI LEGGE E RELAZIONI - DOCUMENTI

Pertanto, il disavanzo di competenza previsto in £. 341.127.107, da finanziare con il prelevamento dall'avanzo di amministrazione, per effetto della gestione (minori entrate per £. 24.538.285 e minori spese per £. 355.861.320) si è ridotto a £. 9.804.072.

Gestione dei residui

Prima di passare all'analisi dei residui attivi e passivi nel suo complesso, appare utile evidenziare che nel corso dell'anno l'Istituto ha proceduto ad un'attenta ricognizione delle partite creditorie e debitorie degli anni precedenti al 1991 ed alla loro rideterminazione anche in applicazione delle direttive impartite dal M A F con circolare n. 60 del 13.10.90.

I risultati di tale ricognizione, che hanno portato alla cancellazione di residui attivi per £. 15.849.455 e passivi per £. 31.204.078, risultano illustrati nell'allegato n. 3 al bilancio nel quale, fra l'altro, sono riportate anche le motivazioni che a parere dell'Istituto giustificano la cancellazione di alcune entrate, e la rideterminazione di alcune spese.

La consistenza dei residui attivi e passivi alla data dell'1/1/91 ammontava rispettivamente a £. 1.094.177.947 e £. 1.140.266.813.

Nel corso dell'esercizio sono state riscosse £. 674.661.372 e pagate £. 843.202.367. Se a ciò si aggiunge che, per effetto di riaccertamenti, come sopra accennato, sono stati cancellati residui attivi per £. 15.849.455 e residui passivi per £. 31.204.078 si ha la seguente situazione:

XII LEGISLATURA - DISEGNI DI LEGGE E RELAZIONI - DOCUMENTI

	Residui al 1/1/1991	Variazioni intervenute	Riscossioni e pagamenti	Residui al 31/12/1991
Attivi	1.094.177.947	- 15.849.455	674.661.372	403.667.120
Passivi	1.140.266.813	- 31.204.078	843.202.367	265.860.368

Per quanto riguarda la gestione di competenza, come risulta anche dal mod. 2 allegato al bilancio, alla fine dell'esercizio le somme accertate e non riscosse ammontavano a £.157659584 mentre quelle impegnate e non pagate a £.209069706

Complessivamente, quindi, la consistenza dei residui alla data del 31/12/1991 risulta essere la seguente:

	Attivi	Passivi
Residui relativi alla gestione degli anni precedenti	403.667.120	265.860.368
Residui relativi alla gestione di competenza	157.659.584	209.069.706
Totali	561.326.704	474.930.074

XII LEGISLATURA - DISEGNI DI LEGGE E RELAZIONI - DOCUMENTI

La massa dei residui attivi e passivi relativi agli anni 1991 e precedenti (L. 561.326.704 attivi e L. 474.930.074 passivi), peraltro notevolmente ridotta rispetto a quella dell'esercizio precedente, in gran parte trova giustificazione nell'attribuzione di fondi da parte del M A F o da altri Enti pubblici che richiedono un impegno da parte delle strutture dell'Istituto che si protrae per più anni (ricerche finalizzate, borse di studio, ecc.).

Situazione di cassa e avanzo di Amministrazione:

La situazione di cassa a chiusura dell'esercizio si presenta con le seguenti risultanze:

Fondo di cassa al 1/1/91	£.	387.215.973
Riscossioni in c/c e residui	"	1.655.040.903
Pagamenti in c/c e residui	"	1.782.575.848
<hr/>		
Fondo cassa al 31/12/1991	£.	260.281.028

Tale saldo corrisponde con quello segnalato dalla Cassa di Risparmio di Firenze - Sede di Arezzo - che svolge la funzione di Tesoriere.

Dimostrazione dell'avanzo di Amministrazione

Fondo cassa al 31/12/91	£.	260.281.028
Residui attivi	"	561.326.704
Residui passivi	"	474.930.074
<hr/>		
Avanzo di Amministrazione al 31/12/1991	£.	346.677.658

Situazione patrimoniale

La consistenza patrimoniale netta dell'Istituto al 31/12/1991 risulta essere di £. 2.417.844.883 (vedasi allegato n. 7 al bilancio) con aumento rispetto a quella del precedente anno di £. 170.451.555. Tale importo è pari all'avanzo economico verificatosi nel corso dell'esercizio per effetto della gestione - ed è analiticamente dimostrato nell'allegato n. 8 al consuntivo.

Tutti i beni dell'Istituto risultano presi in carico nel registro degli inventari, come parimenti in detto registro sono state annotate le variazioni intervenute nel corso dell'anno.

Contabilità speciali

Per quanto riguarda la situazione contabile dei vari programmi di ricerca attualmente gestito dall'Istituto con finanziamento del Ministero dell'Agricoltura e foreste o altri enti pubblici, si fa riferimento alla dettagliata analisi riportata nella relazione del Presidente al Conto consuntivo in esame.

Conclusioni

Il Collegio, constatato che:


a) le risultanze del bilancio consuntivo corrispondono con i dati contabili e che la gestione si è svolta nel suo insieme nell'osservanza delle disposizioni vigenti;

XII LEGISLATURA - DISEGNI DI LEGGE E RELAZIONI - DOCUMENTI

b) dal riscontro effettuato nel corso dell'anno alla cassa, alle scritture e ai titoli di spesa non sono emerse irregolarità,

esprime parere favorevole all'approvazione del conto consuntivo relativo all'esercizio 1991 nelle risultanze finali esposte nel rendiconto finanziario, nella situazione patrimoniale e nel conto economico.

Il Collegio dei Revisori

A large, stylized handwritten signature in black ink, likely representing the Collegio dei Revisori. The signature is highly cursive and difficult to decipher, but it appears to be a single name or a set of initials.

RIANUNCIO CONSUNTIVO DELL'ESERCIZIO FINANZIARIO 1993

XII LEGISLATURA - DISEGNI DI LEGGE E RELAZIONI - DOCUMENTI

C.A.	DENOMINAZIONE	DIFFERENZE DEFINITIVE 4+5		RISORSE PAGATE	RIMASTE DA RISCOLTRE PAGARE	CASA ASSICURATI (1+2)	DIFFERENZA RISPOSTO PREVISIONI	ALUNDO ESERCIZIO	RISORSE PAGATE	RIMASTE DA RISCOLTRE PAGARE	TOTALE (12+13)	VARIAZIONE (1-11)	PREVISIONI	RISORSA CASATI (15+16)	TOTALE (17+18)
		4	5												
3															
4.13.01	Realizza di titoli emessi, a garanzia della Stato	-	-	-	-	-	-	-	-	-	-	-	-	-	-
4.13.02	Realizza di obbligazioni e cartelle fidejussorie	-	-	-	-	-	-	-	-	-	-	-	-	-	-
4.13.03	Massimizzazione di buoni postali	-	-	-	-	-	-	-	-	-	-	-	-	-	-
	TOTALE CATEGORIA XIII:	-	-	-	-	-	-	-	-	-	-	-	-	-	-
	CATEGORIA XIV														
	RISCOSSIONE DI CREDITI														
4.14.01	Prelevamento da depositi bancari	-	-	-	-	-	-	-	-	-	-	-	-	-	-
4.14.02	Prelev. da depos. vecchi, per liquidaz. inden. obbligatorie	-	-	-	-	-	-	-	-	-	-	-	-	-	-
4.14.03	Recupero di depositi e cartelle presso terzi diversi	-	-	-	-	-	-	-	-	-	-	-	-	-	-
4.14.04	Restituzione crediti diversi	-	-	-	-	-	-	-	-	-	-	-	-	-	-
4.14.05	Restituzione conto succeduto depositi liquidazione "incidente" antitrust	-	-	-	-	-	-	-	-	-	-	-	-	-	-
	TOTALE CATEGORIA XIV:	-	-	-	-	-	-	-	-	-	-	-	-	-	-
	TOTALE TITOLO IV:	9.510.000	9.238.000	9.238.000	-	9.238.000	-262.000	3.285.396	3.285.396	-	3.285.396	-	12.785.396	12.523.396	-262.000
	TITOLO V														
	ENTRATE PERTINENTI DA TRASF. IN CONTO CAPITALE														
	CATEGORIA XV														
	TRASFERIMENTI DALLI STATI														
5.15.01	Finanziamento I.R.A.F. per opere in conto capitale	39.000.000	39.000.000	39.000.000	-	39.000.000	-	371.730.295.991,045	429.611.261,665	386.485,19	431.010	500.000.000	321.045.429,170	354.500	161.261,665
5.15.01	Idem - ricerca INF conversione cedri	-	-	-	-	-	-	-	-	-	-	-	-	-	-
	Per ripartire Categoria X	39.000.000	39.000.000	39.000.000	-	39.000.000	-	371.730.295.991,045	429.611.261,665	386.485,19	431.010	500.000.000	321.045.429,170	354.500	161.261,665

XII LEGISLATURA - DISEGNI DI LEGGE E RELAZIONI - DOCUMENTI

A. DENOMINAZIONE		DEBITO			RISORSE			RISORSE			RISORSE			RISORSE			
		4	5	6	7	8	9	10	11	12	13	14	15	16	17	18	
1	2	INIZIALE	DIFFERENZE	DIFFERENZE 1945	RISORSE PAGATE	PARIAI DI PAGARE	ACCERTATI IMPOSTATI (194)	DIFFERENZE IN FAVORE ALLE PREVISIONI	PER SODA AL RINDO DALL'ESERCIZIO	RISORSE PAGATE	PARIAI DI PAGARE	TOTALE (12+13)	VARIAZIONE (14-15)	PREGIUDICI	RISORSE PAGATE	CASSA U.T.M.	
Sparte Categoria IV:																	
5.15.81	Biden - ricerca MF	-	30.000.000	30.000.000	30.000.000	-	-	-	621.750.000.000	425.261.865.522	185.485.434.811	81.000.000	540.750.000	325.945.429	485.850.580	181.261.865	
5.15.81	Bastione rimborsamenti	-	-	-	-	-	-	-	-	-	-	-	-	-	-	-	
5.15.81	Biden - ricerca MF	-	-	-	-	-	-	-	-	-	-	-	-	-	-	-	
5.15.81	Programmi di ricerca MF	-	-	-	-	-	-	-	-	-	-	-	-	-	-	-	
5.15.81	Programmi di ricerca MF	-	-	-	-	-	-	-	-	-	-	-	-	-	-	-	
5.15.81	Programmi di ricerca MF	-	-	-	-	-	-	-	-	-	-	-	-	-	-	-	
5.15.81	Programmi di ricerca MF	-	-	-	-	-	-	-	-	-	-	-	-	-	-	-	
5.15.81	Programmi di ricerca MF	-	-	-	-	-	-	-	-	-	-	-	-	-	-	-	
5.15.81	Programmi di ricerca MF	-	-	-	-	-	-	-	-	-	-	-	-	-	-	-	
5.15.81	Programmi di ricerca MF	-	-	-	-	-	-	-	-	-	-	-	-	-	-	-	
5.15.81	Programmi di ricerca MF	-	-	-	-	-	-	-	-	-	-	-	-	-	-	-	
5.15.81	Programmi di ricerca MF	-	-	-	-	-	-	-	-	-	-	-	-	-	-	-	
TOTALE CATEGORIA IV:																	
		-	30.000.000	30.000.000	30.000.000	-	-	-	621.750.000	425.261.865	185.485.434	81.000.000	540.750.000	325.945.429	485.850.580	181.261.865	
CATEGORIA VII:																	
TRASFERIMENTI DALLE REGIONI																	
5.16.81	Programmi di ricerca MF	-	-	-	-	-	-	-	-	-	-	-	-	-	-	-	
TOTALE CATEGORIA VII:																	
CATEGORIA VIII:																	
FINANZIAMENTI DA COMUNI E PROVINCE																	
5.17.81	Programmi di ricerca MF	-	-	-	-	-	-	-	-	-	-	-	-	-	-	-	
TOTALE CATEGORIA VIII:																	

XII LEGISLATURA - DISEGNI DI LEGGE E RELAZIONI - DOCUMENTI

DENOMINAZIONE	INIZIALE		DEFINITIVA (M. 4)		RESCOSSE PAGATE	ANALISI DA ESCLUSIONE PAGARE	TOTALI ABBONDI AMPIGNAI (748)	DIFFERENZE RIMBORSO PREVISIONI	IN SUI RIMBORSO ESERCIZIO	RACOSI PAGATI	SUSCITAZIONE PAGARE	TOTALE (1971)	VARIAZIONE (10-71)	PREVISIONI	RACOSI PAGAMENTI	CORREZIONE CASSE (7-10)	MONTANTE
	4	5	6	7													
Riparto Categoria II:																	
1.02.01.01a - ricerca INF 512 Programma C.E.E.	-	-	-	-	-	-	-	-	-	-	-	-	-	-	-	-	-
1.02.01.01b - ricerca C.E.E. 502 produzione ovini e problemi silvo-pastorali	-	-	-	-	-	-	-	-	-	-	-	-	-	-	-	-	-
1.02.01.01c - ricerca CEE contr. M29	-	-	-	-	-	-	-	-	-	-	-	-	-	-	-	-	-
1.02.01.01d - ricerca C.E.E. CTV-1027-tecnologie veter.Liz. legat. di Castagna	-	-	-	-	-	-	-	-	-	-	-	-	-	-	-	-	-
1.02.01.01e - ricerca C.M.A. sui "Modelli colturali" Contributi	-	-	-	-	-	-	-	-	-	-	-	-	-	-	-	-	-
1.02.01.01f - ricerca N.A.F. dell'I.C.I.S.A.F. programma "Abbriccoltura da latte"	33.000.000	-11.570.000	21.430.000	21.427.145	-	21.427.145	-2.055	1.477.251	1.477.251	1.477.251	-	1.477.251	-	22.900.000	22.914.395	4.395	-
1.02.01.01g - ricerca N.A.F. del P.P.P.A.T. S. Maria e pred. fertili	32.000.000	9.000.000	41.000.000	6.748.685	1.558.810	8.299.495	-32.704.515	-	-	-	-	-	-	15.100.000	6.748.685	-8.351.315	1.558.810
1.02.01.01h - ricerca C.E.E. sugli "oberti" mediterranei	-	-	-	-	-	-	-	-	-	-	-	-	-	-	-	-	-
1.02.02.01 - ricerca INF esposti al personale	150.000.000	40.000.000	190.000.000	179.231.413	10.051.365	189.284.778	-715.222	12.712.355	12.712.355	12.712.355	-	12.712.355	-	191.000.000	191.933.749	933.749	10.051.365
1.02.02.02 - ricerca INF Commissione codici	-	36.000.000	36.000.000	9.045.645	6.033.475	15.069.120	-14.930.680	-	-	-	-	-	-	15.000.000	9.045.645	-5.954.355	6.033.475
1.02.02.03 - ricerca INF sistema rimborsamenti	-	-	-	-	-	-	-	-	-	-	-	-	-	-	-	-	-
1.02.02.04 - ricerca INF cost. operati di sane	-	-	-	-	-	-	-	-	-	-	-	-	-	-	-	-	-
1.02.02.05 - ricerca INF specie a rapida	-	-	-	-	-	-	-	-	-	-	-	-	-	-	-	-	-
1.02.02.06 - ricerca INF 502 ricreazione	-	-	-	-	-	-	-	-	-	-	-	-	-	-	-	-	-
1.02.02.07 - ricerca INF 502 Programma C.E.E.	-	-	-	-	-	-	-	-	-	-	-	-	-	-	-	-	-
1.02.02.08 - ricerca C.E.E. 502 produzione ovini e problemi silvo-pastorali	-	-	-	-	-	-	-	-	-	-	-	-	-	-	-	-	-
1.02.02.09 - ricerca CEE contr. M29	-	-	-	-	-	-	-	-	-	-	-	-	-	-	-	-	-
1.02.02.10 - ricerca CEE veter.Liz. legat. di Castagna	-	-	-	-	-	-	-	-	-	-	-	-	-	9.000.000	2.599.545	-6.400.455	-
Da Ripartire Categoria I:	215.000.000	85.430.000	130.430.000	219.072.453	17.687.659	236.660.103	-63.749.897	14.179.645	14.179.645	14.179.645	-	14.179.645	-	252.700.000	231.252.459	-19.447.541	17.687.659

XII LEGISLATURA - DISEGNI DI LEGGE E RELAZIONI - DOCUMENTI

C. N.	DENOMINAZIONE	PREVISIONI														
		ANZALE	1	2	3	4	5	6	7	8	9					
	Più alto Categoria II:	332.800.000	194.390.000	527.400.000	328.219.573	31.115.645	352.126.400	105.953.575	31.384.700	31.352.250	-32.450	439.230.000	359.382.153	-62.867.947	31.116.645	
1.02.05	Cuden - ricerche R.A.F. per rapporti tra Sicilia e Pradisi, Torref.	12.000.000	2.500.000	14.500.000	1.557.100	362.000	1.619.720	-12.000.000	-	-	-	8.000.000	1.257.100	-3.742.600	362.000	
1.02.05	Siden - ricerche CEE per tecnici, organ. lavoro, prodotti, legazioni	-	-	-	-	-	-	-	-	-	-	-	-	-	-	
1.02.05	Eiden - ricerche CEE Contr. n. 202/80/80 "Abeti, pini, cedri"	-	20.000.000	20.000.000	-	-	-	-20.000.000	-	-	-	10.000.000	-	-10.000.000	-	
1.02.05	Fiden - ricerche C.E.E. sulla "Obeti, mediterranei"	5.000.000	-2.000.000	3.000.000	-	-	-	-3.000.000	-	-	-	3.000.000	-	-3.000.000	-	
1.02.06	"Domenalig" e rimborso spese trasporto assessorato all'estero	9.000.000	15.500.000	24.500.000	19.429.575	4.513.125	23.942.700	-559.300	-	-	-	24.500.000	19.429.575	-5.071.425	4.513.125	
1.02.06	Siden - ricerche INF Contrazione cedri	-	-	-	-	-	-	-	-	-	-	-	-	-	-	
1.02.06	Ziden - ricerche INF gestione rimborsamenti	-	-	-	-	-	-	-	-	-	-	-	-	-	-	
1.02.06	Siden - ricerche INF costituz. wharrett di mare	-	-	-	-	-	-	-	-	-	-	-	-	-	-	
1.02.06	Aiden - ricerche INF Spese a populo incrementato	-	-	-	-	-	-	-	-	-	-	-	-	-	-	
1.02.06	Siden - ricerche INF 502 Programma C.E.E.	-	-	-	-	-	-	-	-	-	-	-	-	-	-	
1.02.06	Aiden - ricerche C.E.E. 501 predizione stiel e problemi silvo-pastorali	-	-	-	-	-	-	-	-	-	-	-	-	-	-	
1.02.06	Ziden - ricerche CEE Contr. 1020	-	-	-	-	-	-	-	-	-	-	-	-	-	-	
1.02.06	Aiden - ricerche C.E.E. 502-503-504-505-506-507-508-509-510-511-512-513-514-515-516-517-518-519-520-521-522-523-524-525-526-527-528-529-530-531-532-533-534-535-536-537-538-539-540-541-542-543-544-545-546-547-548-549-550-551-552-553-554-555-556-557-558-559-560-561-562-563-564-565-566-567-568-569-570-571-572-573-574-575-576-577-578-579-580-581-582-583-584-585-586-587-588-589-590-591-592-593-594-595-596-597-598-599-600-601-602-603-604-605-606-607-608-609-610-611-612-613-614-615-616-617-618-619-620-621-622-623-624-625-626-627-628-629-630-631-632-633-634-635-636-637-638-639-640-641-642-643-644-645-646-647-648-649-650-651-652-653-654-655-656-657-658-659-660-661-662-663-664-665-666-667-668-669-670-671-672-673-674-675-676-677-678-679-680-681-682-683-684-685-686-687-688-689-690-691-692-693-694-695-696-697-698-699-700-701-702-703-704-705-706-707-708-709-710-711-712-713-714-715-716-717-718-719-720-721-722-723-724-725-726-727-728-729-730-731-732-733-734-735-736-737-738-739-740-741-742-743-744-745-746-747-748-749-750-751-752-753-754-755-756-757-758-759-760-761-762-763-764-765-766-767-768-769-770-771-772-773-774-775-776-777-778-779-780-781-782-783-784-785-786-787-788-789-790-791-792-793-794-795-796-797-798-799-800-801-802-803-804-805-806-807-808-809-810-811-812-813-814-815-816-817-818-819-820-821-822-823-824-825-826-827-828-829-830-831-832-833-834-835-836-837-838-839-840-841-842-843-844-845-846-847-848-849-850-851-852-853-854-855-856-857-858-859-860-861-862-863-864-865-866-867-868-869-870-871-872-873-874-875-876-877-878-879-880-881-882-883-884-885-886-887-888-889-890-891-892-893-894-895-896-897-898-899-900-901-902-903-904-905-906-907-908-909-910-911-912-913-914-915-916-917-918-919-920-921-922-923-924-925-926-927-928-929-930-931-932-933-934-935-936-937-938-939-940-941-942-943-944-945-946-947-948-949-950-951-952-953-954-955-956-957-958-959-960-961-962-963-964-965-966-967-968-969-970-971-972-973-974-975-976-977-978-979-980-981-982-983-984-985-986-987-988-989-990-991-992-993-994-995-996-997-998-999-1000	-	-	-	-	-	-	-	-	-	-	-	-	-	-	-
1.02.06	Aiden - ricerche con Contributi Regione Emilia-Romagna per ricerca R.A.F. per ricerca "Mezzicoltura del lago"	-	-	-	-	-	-	-	-	-	-	-	-	-	-	
	Più basso Categoria I:	358.000.000	230.300.000	587.100.000	348.696.490	38.972.330	387.648.820	201.091.172	31.384.700	31.352.250	-32.450	604.730.000	379.848.700	-185.681.252	38.972.330	

XII LEGISLATURA - DISEGNI DI LEGGE E RELAZIONI - DOCUMENTI

C. N.	DENOMINAZIONE	REVISIONI										RISORSE PERMANENTI (17-18)	RISORSE PERMANENTI (18-19)	RISORSE PERMANENTI (19-20)				
		INIZIALE	DIFERENZE	DIFERENZE	DIFERENZE	DIFERENZE	DIFERENZE	DIFERENZE	DIFERENZE	DIFERENZE	DIFERENZE							
1	2	3	4	5	6	7	8	9	10	11	12	13	14	15	16	17	18	19
	Dipartimento Categoria II:		358.811.000	238.300.000	589.100.000	348.076.498	38.992.336	387.688.828	-211.491.172	31.384.719	31.352.251	-	31.352.251	-32.458	487.731.000	379.848.749	-115.681.252	38.992.336
1.02.46.01	Quota - ricerca R.A.F. sui rapporti tra Salsic e Pradiz, Turris		3.000.000	2.000.000	5.000.000	3.711.368	-	3.711.368	-1.288.648	-	-	-	-	5.000.000	3.711.368	-1.288.648	-	
1.02.46.02	Idem - ric.MAF Imp.tecol. omnia		-	-	-	-	-	-	-	-	-	-	-	-	-	-	-	
1.02.46.03	Idem - ricerca C.E.E. Incam. prodotti. Impresa svill "Obati"		2.000.000	-2.000.000	-	-	-	-	-	-	-	-	-	-	-	-	-	
1.02.47.01	Idem - ricerca R.A.F. "Mediterrea"		-	-	-	-	-	-	-	-	-	-	-	-	-	-	-	
1.02.47.02	Idem - ricerca R.A.F. "Mediterranea" e rimborso spese di trasporto per trasferimenti		-	-	-	-	-	-	-	-	-	-	-	-	-	-	-	
1.02.48.01	Idem - ricerca C.E.E. assist. e cooper. all'Est		18.000.000	7.200.000	25.200.000	22.198.131	1.863.219	23.961.331	-1.238.669	498.488	498.488	-	498.488	-	25.201.000	22.596.611	-2.683.389	1.863.219
1.02.48.02	Idem - ricerca MAF Comenzione ceda.		-	4.000.000	4.000.000	1.869.135	788.650	1.848.785	-2.159.215	-	-	-	-	-	4.000.000	1.869.135	-2.939.815	788.650
1.02.48.03	Idem - ricerca MAF gestione rimborsamenti		-	-	-	-	-	-	-	-	-	-	-	-	-	-	-	
1.02.48.04	Idem - ricerca MAF CNIT/IT. Obiettivi di base		-	-	-	-	-	-	-	-	-	-	-	-	-	-	-	
1.02.48.05	Idem - ricerca MAF Specie e ruolo		-	-	-	-	-	-	-	-	-	-	-	-	-	-	-	
1.02.48.06	Idem - ricerca MAF Accrescimento		-	-	-	-	-	-	-	-	-	-	-	-	-	-	-	
1.02.48.07	Idem - ricerca MAF 502 Programma C.E.E.		-	-	-	-	-	-	-	-	-	-	-	-	-	-	-	
1.02.48.08	Idem - ricerca C.E.E. 502 Programmazione onini e problemi silvo-pastorali		-	-	-	-	-	-	-	-	-	-	-	-	-	-	-	
1.02.48.09	Idem - ricerca CEE Contr. IM2		-	-	-	-	-	-	-	-	-	-	-	-	-	-	-	
1.02.48.10	Idem - ricerca CEE CNV-9127-Tecnologie		-	-	-	-	-	-	-	-	-	-	-	-	-	-	-	
1.02.48.11	Idem - ricerca CEE Impiezz. Imp. di esempio		-	4.000.000	4.000.000	391.978	-	391.978	-3.649.838	-	-	-	-	2.000.000	391.978	-1.649.838	-	
1.02.48.12	Idem - ricerca C.N.R. per "Modelli culturali"		-	-	-	-	-	-	-	-	-	-	-	-	-	-	-	
1.02.48.13	Idem - ricerca con contributi		-	-	-	-	-	-	-	-	-	-	-	-	-	-	-	
1.02.48.14	Idem - ricerca R.A.F. Programma "Agricoltura di base"		-	-	-	-	-	-	-	-	-	-	-	-	-	-	-	
1.02.48.15	Idem - ricerca R.A.F. sui rapporti tra Salsic e Pradiz, Turris		7.000.000	-1.130.000	5.870.000	5.867.584	-	5.867.584	-2.416	222.475	222.475	-	222.475	-	6.000.000	6.000.000	59	
1.02.48.16	Idem - ricerca R.A.F. sui rapporti tra Salsic e Pradiz, Turris		10.600.000	3.400.000	14.000.000	2.652.838	244.930	2.297.768	-11.782.248	967.805	967.805	-	967.805	-	8.000.000	3.628.635	-4.979.365	244.930
	In riepilogo Categoria I:		397.400.000	247.850.000	647.250.000	383.877.508	41.881.110	425.758.618	-221.491.342	32.073.468	32.041.818	-	32.041.818	-32.458	535.020.000	415.918.518	-119.181.482	41.881.110

XII LEGISLATURA - DISEGNI DI LEGGE E RELAZIONI - DOCUMENTI

2	3	4	5	6	7	8	9	10	11	12	13	14	15	16			17
														16.1	16.2	16.3	
DEFINIZIONE		MISURAZIONE		MISURAZIONE	MISURAZIONE	MISURAZIONE	MISURAZIONE	MISURAZIONE	MISURAZIONE	MISURAZIONE	MISURAZIONE	MISURAZIONE	MISURAZIONE	MISURAZIONE	MISURAZIONE	MISURAZIONE	MISURAZIONE
		1.000.000	10.000.000	100.000.000	1.000.000.000	10.000.000.000	100.000.000.000	1.000.000.000.000	10.000.000.000.000	100.000.000.000.000	1.000.000.000.000.000	10.000.000.000.000.000	100.000.000.000.000.000	1.000.000.000.000.000.000	10.000.000.000.000.000.000	100.000.000.000.000.000.000	1.000.000.000.000.000.000.000
1.04.01	Espresso Congressi A.	61.500.000	29.800.000	110.500.000	43.500.000	14.270.000	187.615.215	-2.400.795	16.248.428	13.498.358	3.468.170	10.668.428	-	116.000.000	105.552.375	-10.247.625	17.331.260
1.04.06	Miassa waf (Sudano) laccio, vigilanza (Bosnia)	38.000.000	18.000.000	40.000.000	32.000.000	8.423.955	38.908.715	-1.095.205	5.389.288	5.389.288	-	5.389.288	-	41.000.000	37.850.000	-3.149.960	6.403.955
1.04.08	Spese di assic. Casaria rischi, incendio, furto, etc.	32.000.000	3.700.000	23.700.000	23.500.515	-	23.500.515	-198.405	-	-	-	-	-	23.700.000	23.500.515	-198.405	-
1.04.07	Spese per acquisto pubblicit. frequente contati oro ufficio messag. ballati,	55.000.000	2.000.000	57.000.000	51.563.945	355.500	51.919.205	-5.000.755	1.057.110	1.007.110	-	1.007.110	-50.000	56.000.000	51.371.005	-2.628.955	355.500
1.04.08	Spese stampa annali, estriciti, etc.	400.000	-	400.000	56.400	64.000	120.400	-279.600	-	-	-	-	-	400.000	56.400	-343.600	64.000
1.04.09	Borsa - ricerche INF conversione Cdoz	30.000.000	6.000.000	36.000.000	3.895.950	32.222.000	35.918.000	-81.190	57.000.290	28.112.648	29.717.654	57.658.290	-	69.100.000	31.800.590	-37.191.410	41.910.510
1.04.06	Ziana - ricerche INF	-	-	-	-	-	-	-	-	-	-	-	-	-	-	-	-
1.04.08	Unione Rischiarabili	-	-	-	-	-	-	-	-	-	-	-	-	-	-	-	-
1.04.08	Borsa - ricerche INF custoz. @borsisti di Borsa	-	-	-	-	-	-	-	-	-	-	-	-	-	-	-	-
1.04.08	Borsa - ricerche INF specie e rapido accrescimento	-	-	-	-	-	-	-	-	-	-	-	-	-	-	-	-
1.04.06	Borsa - ricerche C.A.E. su "Modelli Centrali"	-	-	-	-	-	-	-	-	-	-	-	-	-	-	-	-
1.04.08	Borsa - ricerche R.A.F. programma "Abolizione del tempo"	32.000.000	700.000	32.700.000	32.700.000	-	32.700.000	-	34.000.000	34.000.000	-	34.000.000	-	66.700.000	66.700.000	-	-
1.04.07	Spese per l'acquisto di mater. di consumo economico	20.000.000	9.500.000	29.500.000	24.816.920	1.773.270	28.590.190	-999.807	5.099.895	5.099.895	-	5.099.895	-	32.500.000	32.516.610	16.610	1.773.270
1.04.09	Ziana - ricerche INF Conversione Cdoz	-	-	-	-	-	-	-	-	-	-	-	-	-	-	-	-
1.04.07	Ziana - ricerche INF Bosnia Rischiarabili	-	-	-	-	-	-	-	-	-	-	-	-	-	-	-	-
1.04.09	Borsa - ricerche INF custoz. @borsisti di Borsa	-	-	-	-	-	-	-	-	-	-	-	-	-	-	-	-
1.04.09	Borsa - ricerche INF specie e rapido accrescimento	-	-	-	-	-	-	-	-	-	-	-	-	-	-	-	-
1.04.06	Borsa - ricerche INF programma C.E.E.	-	-	-	-	-	-	-	-	-	-	-	-	-	-	-	-
In ripartire Correggio I		268.900.000	66.900.000	329.000.000	264.367.618	55.110.475	319.478.093	-10.321.997	20.804.795	87.996.965	32.777.828	218.774.785	-50.000	406.100.000	352.364.580	-53.735.417	87.808.295

XII LEGISLATURA - DISEGNI DI LEGGE E RELAZIONI - DOCUMENTI

1	2	3	DIFFERENZE DEFINITIVE 4+5				8	9	10	11	12	13	14	15	16	17	18
			1	2	3	4											
DENOMINAZIONE	NOMIALE	DIFFERENZE DEFINITIVE 4+5	RISORSE		IMPEGNI		RISORSE E IMPEGNI	RISORSE E IMPEGNI	RISORSE E IMPEGNI	RISORSE E IMPEGNI	RISORSE E IMPEGNI	RISORSE E IMPEGNI	RISORSE E IMPEGNI	RISORSE E IMPEGNI	RISORSE E IMPEGNI	RISORSE E IMPEGNI	RISORSE E IMPEGNI
			5	6	7	8											
Espresso Categoria IV	248.990.000	61.990.000	329.800.000	319.478.893	-10.321.107	909.291	824.795	87.996	87.996	30.777	828.128	774.795	-59.809	486.188.888	352.344.583	-53.735.417	87.800.295
1.04.09.010 - Ricerche C.E.E. SUI problemi etici e problemi socio-politici	-	-	-	-	-	-	-	-	-	-	-	-	-	-	-	-	-
1.04.09.010 - Ricerche CEE contr. MES	-	-	-	-	-	-	-	-	-	-	-	-	-	-	-	-	-
1.04.09.010 - Ricerche CEE contr. MES	-	-	-	-	-	-	-	-	-	-	-	-	-	-	-	-	-
1.04.09.010 - Ricerche C.E.E. sui "Modelli catalitici"	-	-	-	-	-	-	-	-	-	-	-	-	-	-	-	-	-
1.04.09.010 - Ricerche con contributi	-	-	-	-	-	-	-	-	-	-	-	-	-	-	-	-	-
1.04.09.010 - Ricerche con contributi Regione Friuli-Venezia	-	-	-	-	-	-	-	-	-	-	-	-	-	-	-	-	-
1.04.09.010 - Ricerche R.A.F. Programma "Adquisizione di legge"	-	-	-	-	-	-	-	-	-	-	-	-	-	-	-	-	-
1.04.09.010 - Ricerche S.A.F. sui rapporti tra Salsic e P.M.M. (art. 1)	-	-	-	-	-	-	-	-	-	-	-	-	-	-	-	-	-
1.04.09.010 - R.C. MF imp. tech. econ.	-	-	-	-	-	-	-	-	-	-	-	-	-	-	-	-	-
1.04.09.010 - Ricerche C.E.E. in campo pratico: legami con la ricerca CEE contr. n. 002/1100 "Materie medic. e codici"	-	-	-	-	-	-	-	-	-	-	-	-	-	-	-	-	-
1.04.09.010 - Ricerche C.E.E. sugli "Aspetti mediterranei"	-	-	-	-	-	-	-	-	-	-	-	-	-	-	-	-	-
1.04.10.010 - Ricerche per acquisto mater. di consumo da	-	-	-	-	-	-	-	-	-	-	-	-	-	-	-	-	-
1.04.10.010 - Ricerche MF Comptere tecnica	25.000.000	24.102.944	816.921	24.979.864	-816.943	9.233.965	9.233.965	-	-	-	9.233.965	-	-	30.000.000	33.396.919	-3.396.919	816.920
1.04.10.010 - Ricerche MF Transizione CEE	7.000.000	7.000.000	441.005	441.005	-	-	-	-	-	-	-	-	-	3.500.000	441.005	-3.058.995	-
1.04.10.010 - Ricerche MF Assistenza (invasamenti)	-	-	-	-	-	-	-	-	-	-	-	-	-	-	-	-	-
1.04.10.010 - Ricerche MF costit. wharves di mare	-	-	-	-	-	-	-	-	-	-	-	-	-	-	-	-	-
1.04.10.010 - Ricerche MF Specie a rapida moltiplicazione	-	-	-	-	-	-	-	-	-	-	-	-	-	-	-	-	-
1.04.10.010 - Ricerche MF SFR Programma C.E.E.	-	-	-	-	-	-	-	-	-	-	-	-	-	-	-	-	-
In riepilogo Categoria I	293.990.000	87.990.000	341.000.000	298.971.567	55.927.995	344.898.962	16.991.838	30.898.758	97.238.924	32.777	828.128	816.753	-59.809	439.688.888	386.282.497	-53.397.543	88.785.215

XII LEGISLATURA - DISEGNI DI LEGGE E RELAZIONI - DOCUMENTI

V. N. DENOMINAZIONE	INCASSI						DIFERENZE GEN. (4+5)	RISORSE PAGATE	RISORSE DA CICLOLOGIA PAGARE	TOTALE ACCERTATI MIGLIANTI (7+8)	DIFERENZE RISORSE ALLO ESERCIZIO	RISORSE AL VANDO DELLO ESERCIZIO	RISORSE PAGATE	RISORSE DA CICLOLOGIA PAGARE	TOTALE (12+13)	VARIAZIONE (14-11)	PRELISIONI	RISOLUZIONE PROG. (15-16)	DIFERENZA CASSA (17-18)	RISORSE AL VANDO DATI (19-20)
	INIZIALE	5	6	7	8	9														
1.04.10.010 - Riparto Categoria IV:	275.701.100	67.910.000	361.000.000	288.971.587	55.927.395	344.898.982	-16.911.438	31.858.758	97.238.938	32.777.821	138.110.754	-59.000	439.400.000	386.282.497	-53.117.503	80.785.215				
1.04.10.010 - Ricerche C.E.E.	-	-	-	-	-	-	-	-	-	-	-	-	-	-	-	-	-	-	-	-
50% graduazione esami e problemi silero-pastorali	-	-	-	-	-	-	-	-	-	-	-	-	-	-	-	-	-	-	-	-
3.04.10.010 - Ricerche CEE	-	-	-	-	-	-	-	-	-	-	-	-	-	-	-	-	-	-	-	-
Contr. INCS	-	-	-	-	-	-	-	-	-	-	-	-	-	-	-	-	-	-	-	-
PTV-9127-Tecnologie	-	-	-	-	-	-	-	-	-	-	-	-	-	-	-	-	-	-	-	-
Volatizz. tempo di	-	-	-	-	-	-	-	-	-	-	-	-	-	-	-	-	-	-	-	-
Enologia	-	-	-	-	-	-	-	-	-	-	-	-	-	-	-	-	-	-	-	-
3.04.10.010 - Ricerche C.A.R.	-	-	-	-	-	-	-	-	-	-	-	-	-	-	-	-	-	-	-	-
per "Modelli culturali"	-	-	-	-	-	-	-	-	-	-	-	-	-	-	-	-	-	-	-	-
3.04.10.010 - Ricerche CEE	-	-	-	-	-	-	-	-	-	-	-	-	-	-	-	-	-	-	-	-
Contributi	-	-	-	-	-	-	-	-	-	-	-	-	-	-	-	-	-	-	-	-
3.04.10.010 - Ricerche C.A.R.	-	-	-	-	-	-	-	-	-	-	-	-	-	-	-	-	-	-	-	-
Contributi Regione	-	-	-	-	-	-	-	-	-	-	-	-	-	-	-	-	-	-	-	-
Enilio-Romano	-	-	-	-	-	-	-	-	-	-	-	-	-	-	-	-	-	-	-	-
3.04.10.010 - Ricerche R.A.F.	-	-	-	-	-	-	-	-	-	-	-	-	-	-	-	-	-	-	-	-
Programma "Obiettivo 1"	-	-	-	-	-	-	-	-	-	-	-	-	-	-	-	-	-	-	-	-
3.04.10.010 - Ricerche R.A.F.	-	-	-	-	-	-	-	-	-	-	-	-	-	-	-	-	-	-	-	-
per appalti tra Selsvic	-	-	-	-	-	-	-	-	-	-	-	-	-	-	-	-	-	-	-	-
F. prof. (art. 107)	-	-	-	-	-	-	-	-	-	-	-	-	-	-	-	-	-	-	-	-
3.04.10.010 - Ricerche CEE	-	-	-	-	-	-	-	-	-	-	-	-	-	-	-	-	-	-	-	-
per tecnici. area.	-	-	-	-	-	-	-	-	-	-	-	-	-	-	-	-	-	-	-	-
3.04.10.010 - Ricerche CEE	-	-	-	-	-	-	-	-	-	-	-	-	-	-	-	-	-	-	-	-
Increment. prem. ricerca	-	-	-	-	-	-	-	-	-	-	-	-	-	-	-	-	-	-	-	-
3.04.10.010 - Ricerche CEE	-	-	-	-	-	-	-	-	-	-	-	-	-	-	-	-	-	-	-	-
Contr. n. 102/3118 "Agri.	-	-	-	-	-	-	-	-	-	-	-	-	-	-	-	-	-	-	-	-
Medit. e Cepr.	-	-	-	-	-	-	-	-	-	-	-	-	-	-	-	-	-	-	-	-
per "obiettivi"	-	-	-	-	-	-	-	-	-	-	-	-	-	-	-	-	-	-	-	-
3.04.10.010 - Ricerche C.E.E.	-	-	-	-	-	-	-	-	-	-	-	-	-	-	-	-	-	-	-	-
Mediterrenei	-	-	-	-	-	-	-	-	-	-	-	-	-	-	-	-	-	-	-	-
3.04.10.010 - Ricerche C.E.E.	-	-	-	-	-	-	-	-	-	-	-	-	-	-	-	-	-	-	-	-
Monti, Pigeo, atl.	-	-	-	-	-	-	-	-	-	-	-	-	-	-	-	-	-	-	-	-
Auton., mech. agric.	-	-	-	-	-	-	-	-	-	-	-	-	-	-	-	-	-	-	-	-
3.04.10.010 - Ricerche MF	-	-	-	-	-	-	-	-	-	-	-	-	-	-	-	-	-	-	-	-
Formazione cedri	-	-	-	-	-	-	-	-	-	-	-	-	-	-	-	-	-	-	-	-
3.04.10.010 - Ricerche MF	-	-	-	-	-	-	-	-	-	-	-	-	-	-	-	-	-	-	-	-
Pratone P/rischiamento	-	-	-	-	-	-	-	-	-	-	-	-	-	-	-	-	-	-	-	-
3.04.10.010 - Ricerche MF	-	-	-	-	-	-	-	-	-	-	-	-	-	-	-	-	-	-	-	-
Post. inter. obiettivi di	-	-	-	-	-	-	-	-	-	-	-	-	-	-	-	-	-	-	-	-
3.04.10.010 - Ricerche MF	-	-	-	-	-	-	-	-	-	-	-	-	-	-	-	-	-	-	-	-
Specie e regime	-	-	-	-	-	-	-	-	-	-	-	-	-	-	-	-	-	-	-	-
3.04.10.010 - Ricerche MF	-	-	-	-	-	-	-	-	-	-	-	-	-	-	-	-	-	-	-	-
Incremento	-	-	-	-	-	-	-	-	-	-	-	-	-	-	-	-	-	-	-	-
3.04.10.010 - Ricerche MF	-	-	-	-	-	-	-	-	-	-	-	-	-	-	-	-	-	-	-	-
Programma C.E.E.	-	-	-	-	-	-	-	-	-	-	-	-	-	-	-	-	-	-	-	-
Da ripartire Categoria I	358.400.000	108.000.000	467.000.000	327.428.312	46.354.900	393.779.212	-73.228.788	54.115.334	182.187.510	32.777.821	314.865.330	-59.000	522.340.000	429.515.822	-92.784.178	99.128.720				

XII LEGISLATURA - DISEGNI DI LEGGE E RELAZIONI - DOCUMENTI

1	2	3	4	PREVISIONI				8	9	10	11	12	13	14	15	16	17	18	19
				DIFFERENZE DIFAVORE	PREVISIONE DIFAVORE	PREVISIONE CONFRONTATA CON L. 278	DIFFERENZE DIFAVORE												
	RIEPILOGO		358.482.400	108.651.313	467.000.000	379.429.312	66.358.910	373.779.212	-73.221.788	34.915.338	330.822.807	313.277.822	134.865.336	-50.000	522.349.400	429.515.822	-92.784.178	99.128.729	
1.04.11.616m	ricerca C.E.E.		-	-	-	-	-	-	-	-	-	-	-	-	-	-	-	-	-
522	Protezione aridi e problemi silvo-pastorali		-	-	-	-	-	-	-	-	-	-	-	-	-	-	-	-	-
1.04.11.750m	ricerca CEE		-	-	-	-	-	-	-	-	-	-	-	-	-	-	-	-	-
	Contr. M29		-	-	-	-	-	-	-	-	-	-	-	-	-	-	-	-	-
1.04.11.810m	tecnologie agricolt. legna di conting.		2.000.000	2.000.000	-	-	1.481.000	-519.000	-	-	-	-	-	-	1.481.000	-1.481.000	1.481.000	-	-
1.04.11.810m	ricerca C.M.R.		-	-	-	-	-	-	-	-	-	-	-	-	-	-	-	-	-
	sul "Modello collettivi"		-	-	-	-	-	-	-	-	-	-	-	-	-	-	-	-	-
1.04.11.810m	ricerche con contributi		-	-	-	-	-	-	-	-	-	-	-	-	-	-	-	-	-
1.04.11.810m	ricerche con contributi Regione		-	-	-	-	-	-	-	-	-	-	-	-	-	-	-	-	-
	Emilia-Romagna		-	-	-	-	-	-	-	-	-	-	-	-	-	-	-	-	-
1.04.11.810m	ricerca R.A.F.		-	-	-	-	-	-	-	-	-	-	-	-	-	-	-	-	-
	programma "Mitsubishi"		-	-	-	-	-	-	-	-	-	-	-	-	-	-	-	-	-
	di "Zinga"		-	-	-	-	-	-	-	-	-	-	-	-	-	-	-	-	-
1.04.11.810m	ricerca R.A.F.		-	-	-	-	-	-	-	-	-	-	-	-	-	-	-	-	-
	sul progetto IRE SALSIC		-	-	-	-	-	-	-	-	-	-	-	-	-	-	-	-	-
	e protot. torref.		-	-	-	-	-	-	-	-	-	-	-	-	-	-	-	-	-
1.04.11.810m	ric. INF		2.000.000	2.000.000	5.000.000	1.481.000	-	1.481.000	-3.519.000	-	-	-	-	-	5.000.000	1.481.000	-3.519.000	-	-
	Imp. Vacci. viti.		-	-	-	-	-	-	-	-	-	-	-	-	-	-	-	-	-
	Imp. Vacci. vitigni		-	-	-	-	-	-	-	-	-	-	-	-	-	-	-	-	-
1.04.11.810m	ricerca CEE		-	-	-	-	-	-	-	-	-	-	-	-	-	-	-	-	-
	contr. n. 1023/81 "Nati"		-	-	-	-	-	-	-	-	-	-	-	-	-	-	-	-	-
	medic. e colid.		-	-	-	-	-	-	-	-	-	-	-	-	-	-	-	-	-
1.04.11.810m	ricerca C.E.E.		7.000.000	7.000.000	-	-	740.500	-6.259.500	-	-	-	-	-	-	5.500.000	-	-	-	740.500
	Suoli "Monti mediterranei"		-	-	-	-	-	-	-	-	-	-	-	-	-	-	-	-	-
1.04.12.010m	ric. mobilil. mecc. off.		1.650.000	1.650.000	1.481.000	-	-	1.481.000	-169.000	-	-	-	-	-	1.459.000	1.481.000	-169.000	-	-
	attrezz. tecn. calcolat.		-	-	-	-	-	-	-	-	-	-	-	-	-	-	-	-	-
1.04.12.010m	ricerca INF		31.642.000	6.000.000	25.000.000	23.334.945	1.526.055	4.558.515	-139.379	7.512.425	4.558.515	2.945.940	7.594.475	-9.950	29.000.000	27.093.460	-1.906.540	4.472.045	-
	conversione colid.		-	-	-	-	-	-	-	-	-	-	-	-	-	-	-	-	-
1.04.12.010m	ricerca INF		-	-	-	-	-	-	-	-	-	-	-	-	-	-	-	-	-
	gestione rimborsamenti		-	-	-	-	-	-	-	-	-	-	-	-	-	-	-	-	-
1.04.12.010m	ricerca INF		-	-	-	-	-	-	-	-	-	-	-	-	-	-	-	-	-
	Istituto. università di Bari		-	-	-	-	-	-	-	-	-	-	-	-	-	-	-	-	-
1.04.12.010m	ricerca INF		-	-	-	-	-	-	-	-	-	-	-	-	-	-	-	-	-
	Imp. C.A. Papiolo		-	-	-	-	-	-	-	-	-	-	-	-	-	-	-	-	-
1.04.12.010m	ricerca INF		-	-	-	-	-	-	-	-	-	-	-	-	-	-	-	-	-
	Incremento		-	-	-	-	-	-	-	-	-	-	-	-	-	-	-	-	-
1.04.12.010m	ricerca INF		-	-	-	-	-	-	-	-	-	-	-	-	-	-	-	-	-
	Programmi C.E.E.		-	-	-	-	-	-	-	-	-	-	-	-	-	-	-	-	-
	RIEPILOGO		376.400.000	111.250.000	587.650.000	353.725.257	71.499.065	423.026.192	-41.025.658	42.427.953	416.644.125	353.723.700	12.369.885	-57.950	545.459.000	440.371.202	-104.678.718	105.022.065	-

XII LEGISLATURA - DISEGNI DI LEGGE E RELAZIONI - DOCUMENTI

N.°	DENOMINAZIONE	PREVISIONI										DIFFERENZA IN MILIAIA DI LIRE					
		1	2	3	4	5	6	7	8	9	10						
		1.000.000	117.250.000	535.050.000	307.940.382	83.285.275	451.776.077	-83.953.322	63.169.717	587.44.723	788.214.441	357.1.883	475	663.054.144	537.642.769	+125.350.833	128.574.075
1.04.14	Spese Categoria IV Cont. IM2 1971-1977-Tecnologie polizist. legge di costipio	-	-	-	-	-	-	-	-	-	-	-	-	-	-	-	-
1.04.14	Spese - ricerche C.M.E. del "Ricerca Cellulare"	-	-	-	-	-	-	-	-	-	-	-	-	-	-	-	-
1.04.14	Spese - ricerche con contratti	-	-	-	-	-	-	-	-	-	-	-	-	-	-	-	-
1.04.14	Spese - ricerca C.M.E. del "S.A.F."	-	-	-	-	-	-	-	-	-	-	-	-	-	-	-	-
1.04.14	Spese - ricerca con contratti Regione Emilia-Romagna	-	-	-	-	-	-	-	-	-	-	-	-	-	-	-	-
1.04.14	Spese - ricerca R.M.F. Programma "Abbraccio la legge"	-	-	-	-	-	-	-	-	-	-	-	-	-	-	-	-
1.04.14	Spese - ricerca R.M.F. nei rapporti tra Salsic- e pradis, variati	-	-	-	-	-	-	-	-	-	-	-	-	-	-	-	-
1.04.14	Spese - ric. IM2	-	-	-	-	-	-	-	-	-	-	-	-	-	-	-	-
1.04.14	Spese - ric. IM2 Imp. scelti, avam. lavori, prodotti, Imp. IM2	-	-	-	-	-	-	-	-	-	-	-	-	-	-	-	-
1.04.14	Spese - ricerca C.E.E. sull' "Atti mediterranea"	-	-	-	-	-	-	-	-	-	-	-	-	-	-	-	-
1.04.15	Spese cartografiche, classific. terreni, etc.	-	-	-	-	-	-	-	-	-	-	-	-	-	-	-	-
1.04.15	Spese - ricerca IM2 (conversione codi)	510.000	-	-	-	-	-	-	80.300	-	-	-	-	500.000	80.300	-419.700	-
1.04.15	Spese - ricerca IM2 previsione finanziamenti	-	-	-	-	-	-	-	-	-	-	-	-	-	-	-	-
1.04.15	Spese - ricerca IM2 Ente IM2, wharff di Ione	-	-	-	-	-	-	-	-	-	-	-	-	-	-	-	-
1.04.15	Spese - ricerca IM2 specie a regola Incremento	-	-	-	-	-	-	-	-	-	-	-	-	-	-	-	-
1.04.15	Spese - ricerca IM2 512 programma C.E.E.	-	-	-	-	-	-	-	-	-	-	-	-	-	-	-	-
1.04.15	Spese - ricerca C.E.E. SME produzione orti e problemi silvo-pastorali	-	-	-	-	-	-	-	-	-	-	-	-	-	-	-	-
1.04.15	Spese - ricerca CEE Cont. IM2 CIVI-1927-Tecnologie polizist. legge di costipio	-	-	-	-	-	-	-	-	-	-	-	-	-	-	-	-
	In ripartire Categoria I	415.900.000	119.250.000	534.150.000	347.940.382	83.285.275	451.776.077	-83.953.322	63.169.717	587.44.723	788.214.441	357.1.883	475	663.054.144	537.744.219	+125.305.731	128.574.075

XII LEGISLATURA - DISEGNI DI LEGGE E RELAZIONI - DOCUMENTI

C. D. N.	DENOMINAZIONE	PREVISIONI			RIMASTE DA RISCUOTERE PAGARE	RIMASTE DA RISCUOTERE PAGARE	DIFFERENZE RIMANENTI (1)-(2)	RISORSA ALLO STATO ESERCIZIO	RIMANENTI	RIMASTI DA RISCUOTERE PAGARE	TOTALE (1)+(3)	VARIAZIONE (1)-(11)	PREVISIONI	RISCOSSIONI PAGAMENTI	DIFFERENZA (1)-(14)	C. D. N.	
		INCASSI	DIFFERENZE DEFINITIVE (1)-(3)	DIFFERENZE RIMANENTI (1)-(2)													
1		4	5	6	7	8	9	10	11	12	13	14	15	16	17	18	
1.04.15	Rapporto Categoria IV.	416.912.540	119.253.000	536.159.000	347.946.382	83.851.295	451.796.677	-84.353.322	412.737.819	797.887	41.723.788	41.521.667	-1.881.879	643.559.100	537.744.269	125.815.731	128.574.875
1.04.15	Stden - ricerche C.M.R. per "Madonna Costarelli"																
1.04.15	Stden - ricerche con contributi																
1.04.15	M.I.E.T. S.A.F.																
1.04.15	Stden - ricerche con contributi Regione Emilia-Romagna																
1.04.15	Stden - ricerche M.A.F. programma "Verifica cultura de Jappa"																
1.04.15	Stden - ricerche M.A.F. sui rapporti tra Salvoic e prodotti turistici																
1.04.15	Stden - RIC INF Imp. tecnol. avanz. lacrim. primari, legassa																
1.04.15	Stden - ricerche C.E.E. sugli "aerei multistandard"																
1.04.16	Stden ed Indes. a terza per Ricarc. laborat. e Categorie																
1.04.17	Stden attiv. divolg. acc. scienc. accenti cult., scriciz. o																
1.04.17	Stden - ricerche INF conversione cedri	1.510.000	4.500.000	6.010.000	5.791.714	-	5.791.714	-218.286					6.000.000	5.791.714	-208.286		
1.04.17	Stden - ricerche INF gestione Finbaschiamenti																
1.04.17	Stden - ricerche INF istituti. obereiz. da																
1.04.17	Stden - ricerche INF spacie e regide accrescimento																
1.04.17	Stden - ricerche INF SIZ programma C.E.E.																
1.04.17	Stden - ricerche C.E.E. SIZ problemi vitali e problemi silvo-pastorali																
1.04.17	Stden - ricerche CEE Contr. INF 1791-4127-tecnologie valorizz. legge di																
	coltupio																
	la ripartire Categoria I	418.400.000	123.754.000	542.154.000	373.739.096	83.854.295	657.583.391	-84.561.689	412.737.819	797.887	41.723.788	41.521.667	-1.881.879	649.559.100	543.535.903	126.014.197	128.574.875

XII LEGISLATURA - DISEGNI DI LEGGE E RELAZIONI - DOCUMENTI

Table with columns for DEMANDAZIONE, PREVISIONI (INIZIALE, DIFFERENZE, TOTALE), and various financial metrics (RISORSE INGIUSTE, RISORSE DA ACQUISTARE, DIFFERENZE A FAVORE, etc.).

XII LEGISLATURA - DISEGNI DI LEGGE E RELAZIONI - DOCUMENTI

CAPITOLO	DESCRIZIONE	GESTIONE DI COMPATTEZZA						GESTIONE DEI RESIDUI						GESTIONE DI CASSA			TOTALE AL 31/12/1974 MIL. LIRE MIL. LIRE	
		PREVISIONI		RISULTATO DA ESERCIZIO PRELIMINARE	RISULTATO DA ESERCIZIO PRELIMINARE	RISULTATO DA ESERCIZIO PRELIMINARE	RISULTATO DA ESERCIZIO PRELIMINARE	RISULTATO DA ESERCIZIO PRELIMINARE	RISULTATO DA ESERCIZIO PRELIMINARE	RISULTATO DA ESERCIZIO PRELIMINARE	RISULTATO DA ESERCIZIO PRELIMINARE	RISULTATO DA ESERCIZIO PRELIMINARE	RISULTATO DA ESERCIZIO PRELIMINARE	RISULTATO DA ESERCIZIO PRELIMINARE	RISULTATO DA ESERCIZIO PRELIMINARE			
		1	2													3		4
1	2	3	4	5	6	7	8	9	10	11	12	13	14	15	16	17	18	19
Riparto Categoria III:		134.000.000	15.000.000	144.000.000	26.416.140	26.416.140	117.624.257	21.975.742	43.335.857	33.081.170	7.067.543	41.740.734	-1.537.125	144.000.000	129.207.300	-25.710.700	41.403.691	
4.21.01. Partite in conto sospeso:																		
TOTALE CATEGORIA III:		134.000.000	15.000.000	144.000.000	26.416.140	26.416.140	117.624.257	21.975.742	43.335.857	33.081.170	7.067.543	41.740.734	-1.537.125	144.000.000	129.207.300	-25.710.700	41.403.691	
TOTALE TITOLO IV:		134.000.000	15.000.000	144.000.000	26.416.140	26.416.140	117.624.257	21.975.742	43.335.857	33.081.170	7.067.543	41.740.734	-1.537.125	144.000.000	129.207.300	-25.710.700	41.403.691	
RISULTATO INIZIALE		694.170.520	204.433.965	842.604.527	242.664.527	242.664.527	941.007.935	220.716.578	675.172.355	479.250.742	192.825.331	570.127.571	-1.913.520	644.579.000	465.915.974	18.664.026	379.353.540	
TITOLO I		20.000.000	51.500.000	77.700.000	97.700.000	97.700.000	67.538.795	10.161.925	57.376.870	47.214.945	10.161.925	67.538.795	-27.373.020	501.329.010	514.371.524	-13.042.514	54.872.025	
TITOLO II		134.000.000	15.000.000	144.000.000	26.416.140	26.416.140	117.624.257	21.975.742	43.335.857	33.081.170	7.067.543	41.740.734	-1.537.125	144.000.000	129.207.300	-25.710.700	41.403.691	
TITOLO III		653.170.520	137.933.965	594.304.527	118.548.427	118.548.427	756.842.262	188.841.324	374.820.628	298.964.797	112.695.863	421.158.325	-21.264.020	499.579.010	492.578.844	-7.000.166	274.879.624	
TOTALE RESORTE:		653.170.520	137.933.965	594.304.527	118.548.427	118.548.427	756.842.262	188.841.324	374.820.628	298.964.797	112.695.863	421.158.325	-21.264.020	499.579.010	492.578.844	-7.000.166	274.879.624	
Finanziato con: ex. Pre:																		
Finanziato di: cassa		653.170.520	137.933.965	594.304.527	118.548.427	118.548.427	756.842.262	188.841.324	374.820.628	298.964.797	112.695.863	421.158.325	-21.264.020	499.579.010	492.578.844	-7.000.166	274.879.624	

XII LEGISLATURA - DISEGNI DI LEGGE E RELAZIONI - DOCUMENTI

SILVAZIONE AMMINISTRATIVA

Consistenza della cassa all'inizio dell'esercizio		387.215.971
Riscattanti / in c/ competenza	980.979.531	
in c/ residui	674.661.372	1.655.640.903
Pagamenti / in c/ competenza	919.373.481	
in c/ residui	833.282.367	1.782.575.848
Consistenza della cassa alla fine dell'esercizio		268.281.828
Residui attivi / degli esercizi precedenti	411.667.128	
dell'esercizio	157.459.584	561.326.712
Residui passivi / degli esercizi precedenti	245.868.348	
dell'esercizio	289.849.786	474.930.873
Avanzo di amministrazione alla fine dell'esercizio		346.627.658
		RESERVAZIONE

AREZZO, 11 19 APRILE 1982

IL SEGRETARIO AMMINISTRATIVO
(Dott. Spartaco Sestini)

IL DIRETTORE
(Prof. Riccardo Maccondini)

IL PRESIDENTE
(Gen. Pietro Balli)



Approvato dal Consiglio di Amministrazione nella seduta del 28/4/82

IL PRESIDENTE DEL CONSIGLIO DI AMMINISTRAZIONE
Dr. Spartaco Sestini



XII LEGISLATURA - DISEGNI DI LEGGE E RELAZIONI - DOCUMENTI

Allegato n. 8 al consuntivo 1992

CONTO ECONOMICO DELL'ESERCIZIO FINANZIARIO 1992

PARTE PRIMA:

ENTRATE E SPESE FINANZIARIE CORRENTI

<u>ENTRATE CORRENTI:</u>		<u>SPESE CORRENTI:</u>	
<u>TITOLO I - Entrate contributive</u>		<u>TITOLO I - Spese correnti:</u>	
.I - Aliquote contributive a carico dei datori di lavoro s/o degli iscritti	£ -	Cat. I-Spese per gli Organi dell'Ente £.	31.042.950
.II - Quota di partecipazione degli iscritti all'onere di specifiche gestioni	" -	Cat. II-Oneri per il personale in attività di servizio	" 420.052.153
<u>010 II- Entrate derivanti da trasferimenti correnti</u>		Cat. XII- Oneri per il personale in quilibrio	" -
.III - Trasferimenti da parte dello Stato	" 874.927.400	Cat. IV-Spese per l'acquisto di beni di consumo e di servizi	" 405.811.300
.IV - Trasferimenti da parte delle Regioni	" -	Cat. V-Spese per prestazioni istituzionali	" -
.V - Trasferimenti da parte dei Comuni e delle Province	" -	Cat. VI-Trasferimenti passivi	" -
.VI - Trasferimenti da parte di altri Enti	" 101.260.000	Cat. VII-Oneri finanziari	" 1.082.450
<u>010 III- Altre entrate</u>		Cat. VIII-Oneri tributari	" 25.890.030
.VII - Entrate derivanti dalla vendita di beni e servizi	" 418.930	Cat. IX-Poste correttive e compensative di entrate correnti	" -
.VIII - Redditi e proventi patrimoniali	" 2.029.461	Cat. X-Spese non classificabili in altre voci	" -
.IX - Poste correttive e compensative di spese correnti	" 1.781.087		
.X - Entrate non classificabili in altre voci	" -		
TOTALE ENTRATE CORRENTI	£. 980.376.898	TOTALE TITOLO I	£. 941.887.930

PARTE SECONDA:

COMPONENTI CHE NON DANNO LUOGO A MOVIMENTI FINANZIARI

<u>Variazioni patrimoniali straordinarie:</u>		<u>D-Ammortamento e deprezzamenti:</u>	
a) sopravvenienze attive:		- Immobili	£. 54.000.000
- acquisizioni patrimoniali	£. 516.370.574	- Impianti, attrezzature e macchinari	" 205.000.000
- ricavi per alienazione beni patrimoniali fuori uso	" 9.230.000	- Automezzi, mobili e macchine d'ufficio	" 50.000.000
b) inasussistenze passive:		<u>E-Valutazioni e deprezzamenti:</u>	<u>308.000.000</u>
- minori residui passivi	" 31.204.078	eliminazioni immobilizzazioni non ammortate, cedute in permuta	£. 42.489.570
- minori versamenti IRPEF	" -	G-Quota dell'esercizio per l'adempimento del Fondo inderubita anzianità operai	£. 10.000.000
£. 556.812.652		<u>M-Variazioni patrimoniali straordinarie</u>	
		a) sopravvenienze passive:	
		- occorrenza degli impegni sugli accertamenti	47.530.995
		b) inasussistenze attive:	
		- minori residui attivi	£. 15.849.455
			£. 63.380.450

TOTALE PARTE SECONDA	£. 556.812.652	TOTALE PARTE SECONDA	£. 424.950,00
TOTALE GENERALE	£. 1.537.189.510	TOTALE GENERALE	£. 1.366.737,95
Disavanzi economici	£. -	Avanzi economici	£. 170.451,85
Totale a pareggio	£. 1.537.189.510	Totale a pareggio	£. 1.537.189,81

XII LEGISLATURA - DISEGNI DI LEGGE E RELAZIONI - DOCUMENTI

ELLENCO DEI RESIDUI ALLA CHIUSURA DELL'ESERCIZIO 1991

ALLEGATO N. 2 AL BILANCIO CONSUNTIVO DELL'ESERCIZIO 1991

XII LEGISLATURA - DISEGNI DI LEGGE E RELAZIONI - DOCUMENTI

NUMERO	DESCRIZIONE	AMMONTARE	REMARKS
11.13.10.12	Finanziamenti per l'assistenza tecnica in Italia		
F. R. I. A. I. E.			
SEZIONE ORIENTAZIONE			
11.13.10.12.1	Ministero Agricoltura e Foreste - Direzione Generale della Promozione Agricola - DIV. IV SPECULAZIONE	14.000.000	Salda contributi per l'organizzazione di borse di studio - D.M. 14.10.1981
12.14.10.14	Ministero Agricoltura e Foreste - Direzione Generale della Promozione Agricola - DIV. IV SPECULAZIONE	15.000.000	Salda contributi per il conferimento di due borse di studio a giovani diplomati - L. 14.10.1981, D.M. 14.10.1981
13.15.10.15	Ministero Agricoltura e Foreste - Direzione Generale della Promozione Agricola - DIV. IV SPECULAZIONE	10.000.000	Salda contributi per il conferimento di due borse di studio a giovani laureati - L. 14.10.1981, D.M. 14.10.1981
14.16.10.16	Ministero Agricoltura e Foreste - Direzione Generale della Promozione Agricola - DIV. IV SPECULAZIONE	55.311.100	Contributi per l'acquisto di mezzi agricoli a fini di lavoro per il nuovo ufficio della Sede - D.M. 14.10.1981
15.17.10.17	Ministero Agricoltura e Foreste - Direzione Generale della Promozione Agricola - DIV. IV SPECULAZIONE	115.917.495	Contributi integrativi per l'impiego della Sede - Contratto - D.M. 14.10.1981, D.M. 14.10.1981
SEZIONE ORIENTAZIONE			
16.18.10.18	Ministero Agricoltura e Foreste - Direzione Generale della Promozione Agricola - DIV. IV SPECULAZIONE	74.072.000	Salda contributi ricerca - D.M. 14.10.1981, D.M. 14.10.1981
F. R. I. A. I. E.			
SEZIONE ORIENTAZIONE			
17.19.10.19	Ministero Agricoltura e Foreste - Direzione Generale della Promozione Agricola - DIV. IV SPECULAZIONE	74.072.000	Salda contributi ricerca - D.M. 14.10.1981, D.M. 14.10.1981
F. R. I. A. I. E.			
SEZIONE ORIENTAZIONE			

XII LEGISLATURA - DISEGNI DI LEGGE E RELAZIONI - DOCUMENTI

Numero	Descrizione	Importo	Stato
14-13-11	Spese per il riciclaggio	2.581.000	
14-13-12	Spese per stampa emili, anagrafe, bolli, ecc.	541.171	
14-13-13	Spese per stampa emili, anagrafe, bolli, ecc.	29.217.650	
14-13-14	Spese per stampa emili, anagrafe, bolli, ecc.	1.813.330	
14-13-15	Spese per stampa emili, anagrafe, bolli, ecc.	375.365	
14-13-16	Spese per stampa emili, anagrafe, bolli, ecc.	476.881	
14-13-17	Spese per stampa emili, anagrafe, bolli, ecc.	291.265	
14-13-18	Spese per stampa emili, anagrafe, bolli, ecc.	2.915.941	
14-13-19	Spese per stampa emili, anagrafe, bolli, ecc.	7.190.881	
14-13-20	Spese per stampa emili, anagrafe, bolli, ecc.	1.100.881	
14-13-21	Spese per stampa emili, anagrafe, bolli, ecc.	2.000.000	

XII LEGISLATURA - DISEGNI DI LEGGE E RELAZIONI - DOCUMENTI

NUMERO	TITOLO	DATA	COMITATO	ESAME	ESITO	VALORE
121/1972	CREATORI UNIVERSI					7.128.000
122/1972	CREATORI UNIVERSI					195.900.350
123/1972	CREATORI UNIVERSI					90.527.055
124/1972	CREATORI UNIVERSI					241.249.065
125/1972	CREATORI UNIVERSI					
126/1972	CREATORI UNIVERSI					
127/1972	CREATORI UNIVERSI					
128/1972	CREATORI UNIVERSI					
129/1972	CREATORI UNIVERSI					
130/1972	CREATORI UNIVERSI					
131/1972	CREATORI UNIVERSI					
132/1972	CREATORI UNIVERSI					
133/1972	CREATORI UNIVERSI					
134/1972	CREATORI UNIVERSI					
135/1972	CREATORI UNIVERSI					
136/1972	CREATORI UNIVERSI					
137/1972	CREATORI UNIVERSI					
138/1972	CREATORI UNIVERSI					
139/1972	CREATORI UNIVERSI					
140/1972	CREATORI UNIVERSI					
141/1972	CREATORI UNIVERSI					
142/1972	CREATORI UNIVERSI					
143/1972	CREATORI UNIVERSI					
144/1972	CREATORI UNIVERSI					
145/1972	CREATORI UNIVERSI					
146/1972	CREATORI UNIVERSI					
147/1972	CREATORI UNIVERSI					
148/1972	CREATORI UNIVERSI					
149/1972	CREATORI UNIVERSI					
150/1972	CREATORI UNIVERSI					
151/1972	CREATORI UNIVERSI					
152/1972	CREATORI UNIVERSI					
153/1972	CREATORI UNIVERSI					
154/1972	CREATORI UNIVERSI					
155/1972	CREATORI UNIVERSI					
156/1972	CREATORI UNIVERSI					
157/1972	CREATORI UNIVERSI					
158/1972	CREATORI UNIVERSI					
159/1972	CREATORI UNIVERSI					
160/1972	CREATORI UNIVERSI					
161/1972	CREATORI UNIVERSI					
162/1972	CREATORI UNIVERSI					
163/1972	CREATORI UNIVERSI					
164/1972	CREATORI UNIVERSI					
165/1972	CREATORI UNIVERSI					
166/1972	CREATORI UNIVERSI					
167/1972	CREATORI UNIVERSI					
168/1972	CREATORI UNIVERSI					
169/1972	CREATORI UNIVERSI					
170/1972	CREATORI UNIVERSI					
171/1972	CREATORI UNIVERSI					
172/1972	CREATORI UNIVERSI					
173/1972	CREATORI UNIVERSI					
174/1972	CREATORI UNIVERSI					
175/1972	CREATORI UNIVERSI					
176/1972	CREATORI UNIVERSI					
177/1972	CREATORI UNIVERSI					
178/1972	CREATORI UNIVERSI					
179/1972	CREATORI UNIVERSI					
180/1972	CREATORI UNIVERSI					
181/1972	CREATORI UNIVERSI					
182/1972	CREATORI UNIVERSI					
183/1972	CREATORI UNIVERSI					
184/1972	CREATORI UNIVERSI					
185/1972	CREATORI UNIVERSI					
186/1972	CREATORI UNIVERSI					
187/1972	CREATORI UNIVERSI					
188/1972	CREATORI UNIVERSI					
189/1972	CREATORI UNIVERSI					
190/1972	CREATORI UNIVERSI					
191/1972	CREATORI UNIVERSI					
192/1972	CREATORI UNIVERSI					
193/1972	CREATORI UNIVERSI					
194/1972	CREATORI UNIVERSI					
195/1972	CREATORI UNIVERSI					
196/1972	CREATORI UNIVERSI					
197/1972	CREATORI UNIVERSI					
198/1972	CREATORI UNIVERSI					
199/1972	CREATORI UNIVERSI					
200/1972	CREATORI UNIVERSI					

XII LEGISLATURA - DISEGNI DI LEGGE E RELAZIONI - DOCUMENTI

RIFORMA DEL CONTRIBUTO IN CASUALITÀ SANITARI, MEDICAMENTI E FARMACI				
11.10.51	C. N. P. - Cassa Nazionale Eccelle.	Contributo e ricerca DEF. GIULIO - J. MARCONI	25.110.510	25.110.510
RIFORMA DEL CONTRIBUTO IN CASUALITÀ SANITARI, MEDICAMENTI E FARMACI				
U. S. C. - I. - E.				
DESIONE ORIGINARIA				
1.11.51	Indennità a richiesta opera di trasporto per i militari agli organi istituzionali	Indennità a richiesta opera di trasporto per i militari agli organi istituzionali	34.000	34.000
1.12.51	Stipendi ed altri assegni di personale operante	Stipendi ed altri assegni di personale operante	9.079.079	9.079.079
1.12.51	Comandi per lavoro straordinario per operaie	Comandi per lavoro straordinario per operaie	170.250	170.250
1.12.51	Indennità a richiesta opera di trasporto per i militari agli organi istituzionali	Indennità a richiesta opera di trasporto per i militari agli organi istituzionali	667.530	667.530
1.12.51	Indennità a richiesta opera di trasporto per i militari agli organi istituzionali	Indennità a richiesta opera di trasporto per i militari agli organi istituzionali	510.070	510.070
1.12.51	Indennità a richiesta opera di trasporto per i militari agli organi istituzionali	Indennità a richiesta opera di trasporto per i militari agli organi istituzionali	1.105.915	1.105.915
1.12.51	Indennità a richiesta opera di trasporto per i militari agli organi istituzionali	Indennità a richiesta opera di trasporto per i militari agli organi istituzionali	2.170.405	2.170.405
1.12.51	Indennità a richiesta opera di trasporto per i militari agli organi istituzionali	Indennità a richiesta opera di trasporto per i militari agli organi istituzionali	432.500	432.500
1.12.51	Indennità a richiesta opera di trasporto per i militari agli organi istituzionali	Indennità a richiesta opera di trasporto per i militari agli organi istituzionali	432.500	432.500

XII LEGISLATURA - DISEGNI DI LEGGE E RELAZIONI - DOCUMENTI

Numero	Autore	Descrizione	Data	Valore
894/1991	PETRARCHA CIOMMOI MARELLI ANTONI ENRICA MARELLI CARLO	Indennita' assistenziali - luglio-dicembre 91	1.765.140	
895/1991	DE BREGAZZI ANNA FRETO M. CIOMMOI CULINI PAULI CARLO PELLERAI PAULI EMERSON	Indennita' assistenziali agosto-dicembre 91	1.022.045	
907/1991	IZZI ANTONIO	Rimborsi spese per alloggio e alliguglia	21.500	
908/1991	FRATELLI ANTONIO MOCCHI MOTTI PAULINO	Indennita' assistenziali novembre-dicembre 91	107.320	
909/1991	SALVINI GIOSELE MARELLI PAULI ENRICA MARELLI PAULI CARLO	Indennita' assistenziali novembre-dicembre 1991	840.055 11.431.000	
920/1991	MARELLI PAULI ENRICA	Indennita' assistenziali in Francia novembre 1991 - Dist. ANCORINI	1.215.000	
921/1991	MOCCHI MOTTI PAULINO	Indennita' assistenziali in Francia novembre 1991 - Dist. MOCCHI	1.207.200 4.511.125	
924/1991	SESTINI GIOSELE	Onzi per assistenziali - agosto-dicembre 1991	1.716.000	
925/1991	SESTINI GIOSELE	Onzi per assistenziali - agosto-dicembre 1991	28.750	
926/1991	SESTINI GIOSELE	Onzi per assistenziali - agosto-dicembre 1991	112.750 1.843.210	
937/1991	E.N.E.L. - Compartimento di ROMA - RAP	Fornitura energia elettrica dicembre 1991	75.400	
938/1991	E.N.E.L. - Compartimento di ROMA - E.N.E.L. - Compartimento di FIRENZE - E.N.E.L. - Compartimento di FIRENZE -	Fornitura energia elettrica dicembre 1991	440.250	
939/1991	SESTINI GIOSELE	Rimborsi spese Ser.FI	59.250 575.000	
940/1991	REI DEL COMAR (s.p.a.) - Prodotti da riscaldamento	Fornitura gas petrolio per riscaldamento Ser. MILDOROSA	1.216.210	
977/1991	ROMOLFO SENATORI ANTONIO GIULIO	Controlli finalizzati a verificazione e sostituzione apparecchiature di comando	301.940	
982/1991	SEI S.p.A.	Fornitura gas	730.000	
983/1991	OLIVIERI ANTONIO	Fornitura metano per riscaldamento novembre-dicembre 91	11.107.000 13.495.000	

CAPITOLI

A E S C R T I O M A I

XII LEGISLATURA - DISEGNI DI LEGGE E RELAZIONI - DOCUMENTI

Numero	Descrizione	Importo
874/1971	CONDOMINIO EDIFICIO "SAMUDIO STAMPELLI" - SUD. PULITO - Rosta spese condominiali novembre-dicembre 1971	485.584
875/1971	BITA BOLI DE S. S. P. A. - R. PIRELLI & C. - Polizia - Servizio polizia locale anno Solo dicembre 91 - Fattura a. 18/271 -	1.189.410
885/1971	POLI ROBERTO - Servizio polizia locale dicembre 91 - Sez. FI	352.100
894/1971	PHILINES - IMPRESA DI PULIZIE - Servizio polizia locale dicembre 91 - Sez. IS	652.210
904/1971	ALMARESE FABIO - IMPRESA DI PULIZIE - Servizio polizia locale IV trimestre 91	3.089.290
914/1971	SARIO INDUSTRIE S. P. A. - Canone mensile bobate per 40 bobinate	190.000
924/1971	SOL S. P. A. - Bobate bobate per funzionamento microscopia elettronica	30.655
944/1971	PAGLIUCI SIG. RA ROSA MA - Rimborsa spese fiscali dicembre 1971	95.200
966/1971	MARILIA GIUS. GIORGIO - Rimborsa spese fiscali	25.250
953/1971	ISTITUTO SPERIMENTALE DELLA SOLUZIONE TUBA - SEZIONE OPERATIVA PERIFERICA DI CINEZIA - Rimborsa spese IV trim. 91 - Sez. IS	230.350
881/1971	SPESA PER L'ACQUISTO DI PUBBLICITÀ DI FREQUENTE CONSULTAZIONE PER SUO OFFICIO	44.100
916/1971	IPPOCRATA COPPINI DI ANGIAMO ARJANI & C. S. R. L. - Rimborsa spese acquisto pubblicitario	239.000
966/1971	GRAFICHE MARINI - S. R. L. - Stampa XII volume degli "Annali" - Edizione del C. d. A. a. 29/1/1971 -	28.100.100
962/1971	GRAFICHE MARINI - S. R. L. - Stampa periodica "Mira di informazione sulla ricerca fascista"	3.692.100
845/1971	SPESA PER L'ACQUISTO DI MATERIE DI CONSUMO - J - Rimborsa spese varie	5.500
862/1971	REC. ILL. GIUS. GIORGIO - Rimborsa spese varie	21.550
892/1971	MULTIPIRELLI S. P. A. - Rimborsa spese per fotocopiatura-fattura a. 129/6/71 -	875.650
922/1971	PIRISI & C. - Rimborsa contenzioso mercantile a. 655/1/71 -	25.125
924/1971	CANTIERA ARTINA DI RIVA TONDI - Rimborsa contenzioso mercantile a. 292.512/71 -	790.955
929/1971	IPPOCRATA COPPINI DI ANGIAMO ARJANI - Rimborsa contenzioso mercantile a. 129/6/71 -	76.100

XII LEGISLATURA - DISEGNI DI LEGGE E RELAZIONI - DOCUMENTI

Numero	Descrizione	Importo
328/1191	REMITTEE s.p.a.	112.231
	Fornitura autoveicoli, meccanofabbrica s. 11/30/71	1.771.229
329/1191	ESITIVO SPEDIMENTALE PER LA SEZIONE TURCA - SEZIONE OPERATIVA FEDERAZIONE DI GINEVRA	765.129
330/1191	FRATELLI MASSIMO - Ferramenta Metallurgia	51.790
331/1191	INDUSTRIAL AUTO s.p.a. - CONCESSIONARIA FIAT	231.495
	Riparazioni auto di omologazione s. 10/8, 11/30/71	
332/1191	INDUSTRIAL AUTO s.p.a. - CONCESSIONARIA FIAT	841.080
	Riparazioni auto di omologazione s. 10/8/71	
333/1191	INDUSTRIAL AUTO s.p.a. - CONCESSIONARIA FIAT	166.465
	Fornitura autoveicoli omologati per FIAT INDUSTRIA s. 12/20/71	
334/1191	INDUSTRIAL AUTO s.p.a. - CONCESSIONARIA FIAT	016.541
	Riparazioni auto di omologazione s. 10/8/71, s. 11/30/71, s. 11/20/71	
335/1191	ISTITUTO SPEDIMENTALE PER LA SEZIONE TURCA - SEZIONE OPERATIVA FEDERAZIONE DI GINEVRA	221.154
336/1191	VIAREGGIO BURNARDI - AUTOAMBIENTE GARAGE	71.481
	Fitti gruppo dicembre s. 11/25/71 s. 1/20/71	
337/1191	ACIP PETROLI	1.001.041
	Fornitura benzina super s. 10/8/71	
338/1191	INDUSTRIAL AUTO s.p.a. - CONCESSIONARIA FIAT	185.721
	Riparazioni auto di omologazione s. 10/8/71	
339/1191	AMES s. 2100 - CONCESSIONARIA di omologazione	851.825
	Caricatore assistenzia tecnica macchine da scrivere s. 10/8/71 s. 1/25/71	
340/1191	PAOLOTTI s.p.a. - BERGAMO	47.481
	Bombola spece per riparazione macchine da calcolo	
341/1191	OMIOLI FRANCESCO s. 2101 s.p.a.	129.501
	Riparazioni apparecchi di precisione per esportazione s. 10/8/71	
342/1191	FORM OFFICIO DI GRACCHIO MARCO - ASSISTENZA TECNICA INCORPORA PER UFFICIO	242.341
	Riparazione fotocopiadora s. 2/25/71 s. 10/8/71	
343/1191	MIKALIM s.p.a. - Elettricità	137.341
	Riparazioni impianti s. 10/8/71 s. 10/71	
344/1191	INLETTE s.p.a. - s.p.a.	107.181
	Servizio assistenza macchine di ufficio s. 2/25/71 s. 10/8/71	
345/1191	MIKALIM s.p.a. - Elettricità	581.535
	Riparazioni impianti elettrici s. 10/8/71 s. 10/8/71 s. 11/30/71	
346/1191	MIKALIM s.p.a. - Elettricità	471.285
	Servizio assistenza macchine di ufficio s. 2/25/71 s. 10/8/71 s. 10/8/71	

XII LEGISLATURA - DISEGNI DI LEGGE E RELAZIONI - DOCUMENTI

Numero	Descrizione	Importo
95/1991	Esecuzione lavori di ampieggiamento Sede iscritto - fattura n. 202/91	9.047.055
95/1991	Rivoluzione lavori affidati alla Bitta Inghilterra per esecuzione lavori di ampieggiamento Sede iscritto	1.420.000
95/1991	Lavori di ingegneria edile per la fabbrica di Villanueva-Falera n. 107/91	2.726.500
95/1991	Allicciamenti elettricità, pompa di calore, servizi idrici n. 230/91	233.500
95/1991	Intercambiamento elettrico pubblica di servizi idrici n. 235/91	112.655
96/1991	Intercambiamento impianti fissi	1.359.000
96/1991	Rimborsi spese postali e bolli anno 1991	200.600
96/1991	Rimborsi spese postali e bolli anno 1991	12.650
96/1991	Rimborsi spese postali e bolli anno 1991	61.750
96/1991	Rimborsi spese postali e bolli anno 1991	5.000.000
96/1991	Rimborsi spese postali e bolli anno 1991	1.075.000
96/1991	Rimborsi spese postali e bolli anno 1991	837.000
96/1991	Rimborsi spese postali e bolli anno 1991	5.000.000
96/1991	Rimborsi spese postali e bolli anno 1991	2.021.000
96/1991	Rimborsi spese postali e bolli anno 1991	28.000
96/1991	Rimborsi spese postali e bolli anno 1991	16.550
96/1991	Rimborsi spese postali e bolli anno 1991	15.000
96/1991	Rimborsi spese postali e bolli anno 1991	105.000
96/1991	Rimborsi spese postali e bolli anno 1991	1.077.000

XII LEGISLATURA - DISEGNI DI LEGGE E RELAZIONI - DOCUMENTI

856/1991	R. D. L. : CONDIZIONI PRESTAZ. INCASSI. ANNI. INCONTINUI - INF. PROF. CAN. - CROCEVA	CONDIZIONI. F. 03-05 MAR. 1991	129.512
857/1991	R. D. L. : CONDIZIONI LAVORO LAVORATORI AGRICOLI SUBSISTENTI	CAN. III. 12 MAR. 91. QUOTA. 04/08/1991. CM.	612.333
872/1991	CREDITORI ABBEVI	RIABILITAZ. PENDENTI. R. ASSISTENZ. RENT. ACCONTANTI. PER 1° MAR. 1991. DA VERBA	31.841.981 16.849.139
			1.818.889.000 186.506.723
	LICENZE NF. DIMISSIONE DENI		
854/1991	CREDITI INTERI	Popolo agricola per la vendita di dicembre 1991	6.003.475
862/1991	DIRTTI S. 1000 CIVILI AMBA FABIO BATTI. GIAMPAOLO PROCESO. G. 1850	Industria. Missioni. Settim. dicembre 1991	1.827.500 1.827.500
860/1991	ISTITUTO SPERIMENTALE PER LA SOLUZIONE DELLA SQUADRA DI MEZZO	Decl. per. a. assist. pop. ap. dicembre 1991	700.054 700.054
930/1991	MIP-ETROLI	FACILITA. BENEF. SOG. FUTURE. 29/01/91	700.500 700.500
			3.102.295 1.302.295
	LICENZE. COE. DIND. N. 1492. CT 01-1022. TECNOLOGIE. 01/01/77. LICEN. DI CANTIERI		
861/1991	AMBIENTI P. ERUDO MIRACCI LUCI	Industria. Mis. SOG. 01/08/91. dicembre 1991	1.540.125 1.540.125
914/1991	ME. PLAS. DI BIALI. PIS	F. as. 1991. Cont. 1991. F. 1991. a. 28/07/91	571.191 571.191
937/1991	MEDICINE. SIND. 041. F. U. I. M. IDIRI	FACILITA. SOCIALE. SOCIA. FUTURE. A. 28/07/91	646.771 1.132.408

XII LEGISLATURA - DISEGNI DI LEGGE E RELAZIONI - DOCUMENTI

1-94-11-23	Spese per esercitii, manomissioni, riparazioni e adattivi di ottimali, macchine agricole, ecc.	912/1991	M. D. RETELLI	1.461.000	1.461.000
1-94-11-24	Spese per l'acquisto di materiale di consumo di cassaio, tecnico	914/1991	SILVIERI E. C. I.	1.159.730	1.159.730
1-94-11-25	RICERCA CON CONTRIBUITI BELVAI S. A. E. - AZIENDA ROSCIANA				
1-94-11-26	Spese per l'acquisto di materiale di consumo di cassaio, tecnico	916/1991	SILVIERI E. C. I.	1.159.730	1.159.730
1-94-11-27	RICERCA S. A. F. - SUL RAPPORTO TRA SELEZIONE E PRODUZIONE IN UNO DEI TERRENI				
1-94-11-28	Spese per l'acquisto di materiale di consumo di cassaio, tecnico	918/1991	VERDELLI GIORGIO	1.558.814	1.558.814
1-94-11-29	Spese per l'acquisto di materiale di consumo di cassaio, tecnico	920/1991	TOCCI M. ANGIUSTO DEBANO	302.400	302.400
1-94-11-30	Spese per l'acquisto di materiale di consumo di cassaio, tecnico	922/1991	ISTITUTO SPECIALE PER LA SELEZIONE E PRODUZIONE IN UNO DEI TERRENI	233.550	233.550
1-94-11-31	Spese per l'acquisto di materiale di consumo di cassaio, tecnico	924/1991	ISTITUTO SPECIALE PER LA SELEZIONE E PRODUZIONE IN UNO DEI TERRENI	11.300	240.530
1-94-11-32	Spese per l'acquisto di materiale di consumo di cassaio, tecnico	926/1991	SIEDOLASS S. R. L.	170.500	
1-94-11-33	Spese per l'acquisto di materiale di consumo di cassaio, tecnico	928/1991	PHILIPS S. P. A.	1.351.295	1.351.295
1-94-11-34	RICERCA DEL CONTRIBUTO INCONTRI NELLA RENDITA DEI TERRENI				

XII LEGISLATURA - DISEGNI DI LEGGE E RELAZIONI - DOCUMENTI

P I S T I N O C O E L E M F O R E S I D U I P E R L ' E S E R C I Z I O F I N A N Z I A R I O 1 9 9 2

RESIDUI ATTIVI

anni precedenti l'esercizio finanziario 1991 431.667.120

esercizio finanziario 1991 157.459.584

TOTALE 581.326.704

RESIDUI PASSIVI

anni precedenti l'esercizio finanziario 1991 245.848.368

esercizio finanziario 1991 289.049.704

TOTALE 474.930.072

AREZZO, li 09 APRILE 1992

IL SEGRETARIO AMMINISTRATIVO

(Dott. Spartaco Felinucci)

IL DIRETTORE

(Prof. Riccardo Macrodini)

IL PRESIDENTE

(Gen. P. Pico Rolli)

Apposito del Consiglio di Amministrazione nella sede del 28.04.1992



IL SEGRETARIO

(Spartaco Felinucci)



ISTITUTO SPERIMENTALE PER LA SELVICOLTURA

ESERCIZIO 1992

Istituto Sperimentale per la Selvicoltura
52100 AREZZO

ADUNANZA DEL CONSIGLIO DI AMMINISTRAZIONE DEL 23 APRILE 1993

Estratto della delibera n. 2/1993

----- O M I S S I S -----

Il Consiglio prende in esame il terzo argomento all'ordine del giorno riguardante la:

- approvazione del bilancio consuntivo dell'Istituto per l'esercizio 1992. Dopo una breve presentazione del consuntivo il Presidente invita il Dott. Vitaliano Valletta, quale Presidente del Collegio dei Revisori dei Conti, a far conoscere il parere di tale organo sul documento. Questi informa che il Collegio, constatato che le risultanze del bilancio consuntivo corrispondono con i dati delle scritture contabili, che si è svolta nell'insieme nell'osservanza delle disposizioni vigenti, e che nel riscontro effettuato nel corso dell'anno alla cassa, a tali scritture e ai titoli di spesa non sono emerse irregolarità, esprime parere favorevole all'approvazione del conto consuntivo relativo all'esercizio 1992 nelle risultanze finali esposte nel rendiconto finanziario, nella situazione patrimoniale e nel conto economico. Il Dott. Valletta conclude dando lettura della relativa relazione.

Il Presidente ringrazia il Dott. Valletta per il consenso espresso e legge poi la relazione amministrativa che accompagna il bilancio.

Segue una approfondita discussione.

In merito alle eccedenze di impegni di competenza ed alla situazione dei residui degli anni precedenti, dopo ampio dibattito, all'unanimità,

I L C O N S I G L I O

SENTITO il parere del Collegio dei Revisori dei Conti;
VISTO il disposto di cui al 4° comma dell'art. 39 del D.P.R. 18.12.1979, n. 696;

RITENUTO che l'eccedenza di spesa del cap. 1.04.10.1 rispetto alle previsioni definitive di bilancio 1992 si è resa necessaria per far fronte ad effettive esigenze derivanti dalla esecuzione del progetto straordinario di ricerca "Conversione dei cedui", finanziato dalla Direzione Generale delle Foreste del MAF e che è stata coperta con storno da altri capitoli della stessa gestione, nei limiti stabiliti dal Decreto Ministeriale di finanziamento;

CONSIDERATO che le variazioni risultanti nei residui passivi elencati nell'allegato tre al consuntivo conseguono da carenze rilevatesi in alcune voci di spesa, inerenti principalmente l'esecuzione di ricerche finalizzate, a causa della lievitazione delle aliquote contributive, del costo sia della mano d'opera che dei materiali necessari al completamento dei lavori programmati, e che tali maggiori necessità, per quanto concerne le gestioni speciali, vengono coperte con storni dalle disponibilità di altri capitoli delle stesse gestioni;

XII LEGISLATURA - DISEGNI DI LEGGE E RELAZIONI - DOCUMENTI

CONSIDERATO anche che i predetti storni rientrano nei limiti stabiliti dai Decreti Ministeriali con i quali sono stati accordati i finanziamenti per l'esecuzione delle ricerche;

D E L I B E R A

1) di approvare a sanatoria, l'eccedenza di impegno verificatasi nella seguente gestione:

- Cap. 1.04.10.1 Spese per acquisto materiale di
consumo di carattere tecnico -
ricerche MAF conversione cedui £ 170.940

2) di approvare per gli effetti di cui al 4° comma dell'art. 39 del D.P.R. 696/1979, le variazioni dei residui attivi e passivi risultanti dalla "Situazione dei residui alla chiusura dell'esercizio 1992", allegato n. 3 al consuntivo, che costituisce parte integrante della presente delibera.

Per quanto riguarda il bilancio consuntivo dell'Istituto per l'esercizio finanziario 1992, dopo un'analisi approfondita dei dati esposti nei vari elaborati che lo compongono, all'unanimità, su proposta del Presidente,

I L C O N S I G L I O

SENTITO il parere espresso dal Collegio dei Revisori dei Conti sul bilancio consuntivo dell'Istituto per l'esercizio finanziario 1992;

SENTITA anche la relazione del Presidente al bilancio predetto;

VISTI gli artt. 37 - punto 3 - e 44 del D.P.R. 23 novembre 1967, n. 1318, che dettano norme sull'approvazione e trasmissione al Ministero Agricoltura e Foreste del bilancio consuntivo degli Istituti di ricerca;

VISTO il regolamento di cui al D.P.R. 1038 del 7 luglio 1975;

VISTA la Legge 20 marzo 1975, n. 70 contenente norme sull'ordinamento degli Enti Pubblici;

VISTO il regolamento di cui al D.P.R. 696 del 18.12.1979;

ESAMINATI gli atti costituenti il bilancio consuntivo dell'Istituto Sperimentale per la Selvicoltura di Arezzo per l'esercizio 1992

D E L I B E R A

E' approvato il rendiconto dell'Istituto Sperimentale per la Selvicoltura di Arezzo compilato a chiusura dell'esercizio finanziario 1992 con le seguenti risultanze:

CONTO DEL BILANCIO

- Gestione di competenza:

	Accertate	Riscosse	Residui attivi
Entr.deriv. da trasf. corr.	2.347.226.789	1.627.546.269	719.680.520
Entr.deriv. dalla vendita di beni e dalla prestaz. di servizi	8.119.659	8.119.575	84
Entr.deriv. da alienaz. di beni	5.761.600	5.583.100	178.500
Entr.deriv. da trasferimenti in conto capitale	157.322.300	--	157.322.300
Entr.per partite di giro	118.221.038	105.752.055	12.468.983
	<u>2.636.651.386</u>	<u>1.747.000.999</u>	<u>889.650.387</u>

	Impegnate	Pagate	Residui passivi
Uscite: correnti	1.103.920.222	845.431.013	258.489.209
" : in conto capitale	234.589.719	135.429.439	99.160.280
" : per partite di giro e cont. spec.	118.224.243	74.404.970	43.819.273
in totale	<u>1.456.734.184</u>	<u>1.055.265.422</u>	<u>401.468.762</u>
Entrate accertate	<u>2.636.651.386</u>		
Disavanzo di competenza	<u>1.179.917.202</u>		

XII LEGISLATURA - DISEGNI DI LEGGE E RELAZIONI - DOCUMENTI

- Gestione dei residuiResidui attivi:

Entrate correnti:

- trasportate		385.695.942	
- riscosse	125.400.420		
- rimaste da riscuotere	<u>260.290.022</u>	<u>385.690.442</u>	
- minori accertamenti			<u>- 5.500</u>

Entrate in conto capitale:

- trasportate		161.261.065	
- riscosse	161.121.865		
- rimaste da riscuotere	<u>--</u>	<u>161.261.865</u>	800

Entrate per contabilità spec.
e per partite di giro

- trasportate		14.369.697	
- riscosse	14.367.970		
- rimaste da riscuotere	<u>--</u>	<u>14.367.970</u>	<u>- 1.727</u>

Minori accertamenti nei residui attivi - 6.427
=====

Residui passivi:

Uscite per spese correnti:

- trasportate		379.553.548
- pagate	241.318.153	
- rimaste da pagare	<u>134.305.010</u>	<u>375.623.163</u>
- minori residui per spese correnti		- 3.930.385

Uscite per spese in conto capitale

- trasportate		54.892.835
- pagate	34.852.535	
- rimaste da pagare	<u>20.717.690</u>	<u>55.570.225</u>
- maggiori residui per spese c/capitale		<u>677.390</u>

Uscite per partite di giro e
contabilità speciali:

- trasportate		40.483.691
- pagate	34.242.710	
- rimaste da pagare	1.976.535	36.219.245
- minori impegni per partite di giro e contabilità speciali		<u>- 4.264.446</u>
- totale minori impegni nei residui passivi		<u>- 7.517.441</u> =====

XII LEGISLATURA - DISEGNI DI LEGGE E RELAZIONI - DOCUMENTI

- avanzo di amministrazione risultante dal consuntivo 1991			346.677.658
- variazioni aumentative rilevate nel corso dell'esercizio per maggiori residui attivi		800	
- per minori residui passivi		8.235.131	

		8.235.931	
- variazioni diminutive nel corso dell'esercizio			
- per minori residui attivi	7.227		
- per maggiori residui passivi	717.690	724.917	7.511.014
	-----	-----	-----
Avanzo di amministrazione 1991 rettificato al 31.12.1992			354.188.672
Avanzo di competenza			<u>1.179.917.202</u>
Avanzo di amministrazione a chiusura esercizio 1992			<u>1.534.105.874</u>
			=====
Situazione finanziaria:			
Avanzo di cassa al 1.1.1992			260.281.028
Entrate riscosse nell'esercizio			<u>2.048.031.254</u>
		Totale disponibilità	2.308.312.282
Uscite pagate nell'esercizio			<u>1.365.678.820</u>
Avanzo di cassa a chiusura esercizio 1992			942.633.462
Residui attivi al 31.12.1992			<u>1.149.940.409</u>
			2.092.573.871
Residui passivi al 31.12.1992			<u>558.467.997</u>
Avanzo di amministrazione alla fine dell'esercizio			<u>1.534.105.874</u>
			=====

XII LEGISLATURA - DISEGNI DI LEGGE E RELAZIONI - DOCUMENTI

CONTO DEL PATRIMONIO

A T T I V I T A' :

- fondo a disposizione presso la Sezione di Tesoreria di Arezzo		942.633.462
- beni immobili		1.818.740.481
- beni mobili:		
I categoria (mobili, arredi, macchine d'uff. autom.)	447.250.779	
II " (macch.,strum.,scient., attrezz.tecniche)	1.493.234.368	
III " (macch.attrezzi agricoli)	140.049.344	
V " (libri e pubblicazioni)	76.403.027	
VI " (bestiame)	<u>7.247.500</u>	2.164.185.018
- deposito vincolato (fondo indennità anzianità operai agricoli)		31.292.225
- residui attivi		<u>1.149.940.409</u>
		6.106.791.595

P A S S I V I T A' :

- debiti di tesoreria	-	
- debiti per residui passivi	558.467.997	
- debiti per indennità anzianità operai agricoli	31.292.225	
- poste rettificative dell'attivo	<u>1.944.100.000</u>	<u>2.533.860.222</u>
consistenza netta		3.572.931.373
		=====

Sono trasportate a residui uscite già impegnate alla chiusura dell'esercizio finanziario 1992 sulla gestione di competenza per L.401.468.762 come dall'elenco allegato n° 2 al consuntivo.

La presente delibera viene redatta, letta e confermata seduta stante dal Consiglio di Amministrazione.

VERBALE N. 162

Il giorno 22 aprile 1993 in Roma, in una sala del Ministero dell'Agricoltura e Foreste, si è riunito il Collegio dei Revisori dei Conti dell'Istituto Sperimentale per la Selvicoltura di Arezzo.

Sono presenti:

VALLETTA dott. Vitaliano	- Rappresentante del Ministero del Tesoro - Presidente
DI CIOLLA dott. Carlo	- Rappresentante del Ministero dell'Agricoltura e Foreste
	- Membro
SILVESTRI dott. Pietro	Rappresentante del Ministero dell'Agricoltura e Foreste
	- Membro

Il Collegio ha preso in esame lo schema di bilancio consuntivo dell'Ente relativo all'anno 1992 nonché le proposte di variazioni al bilancio preventivo 1993 (1° provvedimento) da sottoporre all'approvazione del Consiglio di Amministrazione dell'Ente regolarmente convocato per il 23 aprile 1993.

A conclusione dei lavori sono state redatte le due unite relazioni che formano parte integrante del presente verbale.

**Relazione al bilancio consuntivo
Esercizio 1992**

Il conto consuntivo relativo all'esercizio finanziario 1992, in esame, compilato in armonia con le disposizioni di legge in vigore, pone a raffronto i risultati conseguiti nell'anno per effetto della gestione con le previsioni autorizzate dagli organi competenti ed evidenzia le variazioni e trasformazioni subite dal patrimonio, nel periodo considerato, per effetto di tale gestione.

RENDICONTO FINANZIARIO**Gestione di competenza**

Il bilancio di previsione dell'Istituto, regolarmente approvato, prevedeva entrate complessive per £. 798.499.300 e spese per £. 1.071.466.300, escluse le entrate e spese per partite di giro che si compensano in £. 144.000.000, con un disavanzo di £. 272.967.000 pari all'avanzo di Amministrazione previsto per l'esercizio finanziario 1991.

A seguito di variazioni proposte nel corso dell'anno, regolarmente approvate dagli organi competenti, le previsioni si sono definitivamente assestate in £. 2.533.299.040 per le entrate e £. 2.879.976.698 per le spese, con disavanzo, quindi, di £. 346.677.658, pari all'importo dell'avanzo di amministrazione, definitivamente accertato a chiusura dell'esercizio 1991.

XII LEGISLATURA - DISEGNI DI LEGGE E RELAZIONI - DOCUMENTI

I risultati della gestione si possono riassumere nelle seguenti risultanze:

<u>Entrate</u>	Previsioni <u>iniziali</u>	Previsioni <u>definitive</u>	Accertamenti <u>e impegni</u>
Correnti	794.999.300	2.355.177.540	2.347.226.789
In conto capitale	3.500.000	178.121.500	171.203.559
Per partite di giro	144.000.000	148.000.000	118.221.038
	<u>942.499.300</u>	<u>2.681.299.040</u>	<u>2.636.651.386</u>
Prelevamento avanzo			
Amministrazione	272.967.000	346.677.658	-
	<u>1.215.466.300</u>	<u>3.027.976.698</u>	<u>2.636.651.386</u>
	=====	=====	=====
<u>Spese</u>			
Correnti	1.030.766.300	2.633.653.698	1.103.920.222
In conto capitale	40.700.000	246.323.000	234.589.719
Per partite di giro	144.000.000	148.000.000	118.224.243
	<u>1.215.466.300</u>	<u>3.027.976.698</u>	<u>1.456.734.184</u>
	=====	=====	=====

XII LEGISLATURA - DISEGNI DI LEGGE E RELAZIONI - DOCUMENTI

Per quanto riguarda le entrate, per le quali si nota fra la previsione iniziale e quella definitiva un aumento di £. 1.738.799.740, le differenze più significative riguardano: 1) i maggiori contributi del M A F per il funzionamento e l'attività sperimentale (+ 1.408.678.240); per spese in conto capitale (+ 70.000.000) e per la conduzione di ricerche sulla "arboricoltura da legno" (£. 89.421.500); 2) le assegnazioni dalla "Regione Calabria" per l'esecuzione di programmi di ricerca (+ 99.000.000) e contributi CEE per valorizzazione cedui regione mediterranea (+ 52.500.000); 3) le entrate non previste per £. 15.200.000 verificatesi a seguito di recuperi e rimborsi diversi (+ 9.200.000) e della cessione in vendita di automezzi e materiali fuori uso (6.000.000).

Le variazioni aumentative di £. 4.000.000 verificatesi nelle "partite di giro" compensano le maggiori spese previste allo stesso titolo.

Per quanto riguarda, invece, le spese si rileva, tra la previsione iniziale e quella definitiva, un incremento di £. 1.812.510.398. Tale incremento, correlato ai maggiori finanziamenti e contributi del M A F e della CEE, è imputabile: quanto a £. 1.602.887.398 a spese di parte corrente; quanto a £. 205.623.000 a quelle in conto capitale e quanto a £. 4.000.000 alle partite di giro.

In particolare gli aumenti di parte corrente hanno interessato: per £. 863.050.000 capitoli attinenti le spese per il personale e per £. 739.837.398 capitoli relativi all'acquisto di beni di consumo e servizi la cui previsione iniziale era stata necessariamente contenuta per mancanza di fondi.

XII LEGISLATURA - DISEGNI DI LEGGE E RELAZIONI - DOCUMENTI

Per quanto riguarda, invece, le spese in conto capitale le maggiori previsioni pari a £. 205.623.000 riguardano: l'acquisto di mobili, arredi e macchine per ufficio (£. 10.000.000); l'acquisto di macchine e attrezzature tecniche e scientifiche (£. 149.623.000); l'acquisto di automezzi (£. 26.000.000); l'acquisto di libri e pubblicazioni (£. 2.000.000); acquisto medicine e attrezzature agricole 25.000.000 i maggiori versamenti per depositi vincolati 3.000.000.

La gestione di competenza ha dato i seguenti risultati:

<u>Entrate</u>	<u>Previste</u>	<u>Accertate</u>	<u>Differenza</u>
Correnti	2.355.177.540	2.347.226.789	- 7.950.751
In conto capitale	178.121.500	171.203.559	- 6.817.941
Per partite di giro	148.000.000	118.221.038	- 29.778.962
	<hr/>	<hr/>	<hr/>
Totale	2.681.299.040	2.636.651.386	- 44.647.654
	=====	=====	=====
<u>Uscite</u>	<u>Previste</u>	<u>Impegnate</u>	<u>Differenza</u>
Correnti	2.633.653.698	1.103.920.222	-1.529.733.476
In conto capitale	246.323.000	234.539.719	- 11.733.281
Per partite di giro	148.000.000	118.224.243	- 29.775.757
	<hr/>	<hr/>	<hr/>
Totale	3.027.976.698	1.456.734.184	-1.571.242.514
	=====	=====	=====

XII LEGISLATURA - DISEGNI DI LEGGE E RELAZIONI - DOCUMENTI

Pertanto, il disavanzo di competenza previsto in £. 346.677.658, da finanziare con il prelevamento dall'avanzo di amministrazione, per effetto della gestione (minori entrate per £. 44.647.654 e minori spese per £. 1.571.242.514) si è trasformato in un avanzo di competenza di £. 1.179.917.202.

Gestione dei residui

Prima di passare all'analisi dei residui attivi e passivi nel suo complesso, appare utile evidenziare che nel corso dell'anno l'Istituto ha proceduto ad un'attenta ricognizione delle partite creditorie e debitorie degli anni precedenti al 1992.

I risultati di tale ricognizione, che hanno portato alla cancellazione di residui attivi per £. 6.427 e passivi per £. 7.517.441, risultano illustrati nell'allegato n. 3 al bilancio nel quale, fra l'altro, sono riportate anche le motivazioni che a parere dell'Istituto giustificano la cancellazione di alcune entrate, e la rideterminazione di alcune spese.

La consistenza dei residui attivi e passivi alla data dell'1/1/92 ammontava rispettivamente a £. 561.326.704 e £. 474.930.074.

Nel corso dell'esercizio sono state riscosse £. 301.030.255 e pagate £. 310.413.398. Se a ciò si aggiunge che, per effetto di riaccertamenti, come sopra accennato, sono stati cancellati residui attivi per £. 6.427 e residui passivi per £. 7.517.441 si ha la seguente situazione:

XII LEGISLATURA - DISEGNI DI LEGGE E RELAZIONI - DOCUMENTI

	Residui al 1/1/1992	Variazioni intervenute	Riscossioni e pagamenti	Residui al 31/12/1992
Attivi	561.326.704	- 6.427	301.030.255	260.290.022
Passivi	474.930.074	- 7.517.441	310.413.398	156.999.235

Per quanto riguarda la gestione di competenza, come risulta anche dal mod. 2 allegato al bilancio, alla fine dell'esercizio le somme accertate e non riscosse ammontavano a £. 889.650.387 mentre quelle impegnate e non pagate a £. 401.468.762.

Complessivamente, quindi, la consistenza dei residui alla data del 31/12/1992 risulta essere la seguente:

	Attivi	Passivi
Residui relativi alla gestione degli anni precedenti	260.290.022	156.999.235
Residui relativi alla gestione di competenza	889.650.387	401.468.762
Totali	1.149.940.409	558.467.997

XII LEGISLATURA - DISEGNI DI LEGGE E RELAZIONI - DOCUMENTI

La notevole massa dei residui attivi e passivi relativi agli anni 1992 e precedenti (£. 1.149.940.409 attivi e £. 558.467.997 passivi), in gran parte trova giustificazione nell'attribuzione di fondi da parte del M A F o da altri Enti pubblici che richiedono un impegno da parte delle strutture dell'Istituto che si protrae per più anni (ricerche finalizzate, borse di studio, ecc.).

Situazione di cassa e avanzo di Amministrazione:

La situazione di cassa a chiusura dell'esercizio si presenta con le seguenti risultanze:

Fondo di cassa al 1/1/92	£.	260.281.028
Riscossioni in c/c e residui	"	+2.048.031.254
Pagamenti in c/c e residui	"	-1.365.678.820
<hr/>		
Fondo cassa al 31/12/1992	£.	942.633.462

Tale saldo corrisponde con quello segnalato dalla Cassa di Risparmio di Firenze - Sede di Arezzo - che svolge la funzione di Tesoriere.

Dimostrazione dell'avanzo di Amministrazione

Fondo cassa al 31/12/92	£.	942.633.462
Residui attivi	"	1.149.940.409
Residui passivi	"	558.467.997
<hr/>		
Avanzo di Amministrazione al 31/12/1992	£.	1.534.105.874

Situazione patrimoniale e avanzo economico

La consistenza patrimoniale netta dell'Istituto al 31/12/1992 risulta essere di £. 3.572.931.373 (vedasi allegato n. 7 al bilancio) con aumento rispetto a quella del precedente anno di £. 1.155.086.490. Tale importo è pari all'avanzo economico verificatosi nel corso dell'esercizio per effetto della gestione - ed è analiticamente dimostrato nell'allegato n. 8 al consuntivo.

Tutti i beni dell'Istituto risultano presi in carico nel registro degli inventari, come parimenti in detto registro sono state annotate le variazioni intervenute nel corso dell'anno.

Contabilità speciali

Per quanto riguarda la situazione contabile dei vari programmi di ricerca attualmente gestito dall'Istituto con finanziamento del Ministero dell'Agricoltura e foreste o altri enti pubblici, si fa riferimento alla dettagliata analisi riportata nella relazione del Presidente al Conto consuntivo in esame.

Conclusioni

Il Collegio, constatato che:


a) le risultanze del bilancio consuntivo corrispondono con i dati contabili e che la gestione si è svolta nel suo insieme nell'osservanza delle disposizioni vigenti;

XII LEGISLATURA - DISEGNI DI LEGGE E RELAZIONI - DOCUMENTI

b) dal riscontro effettuato nel corso dell'anno alla cassa, alle scritture e ai titoli di spesa non sono emerse irregolarità,

esprime parere favorevole all'approvazione del conto consuntivo relativo all'esercizio 1992 nelle risultanze finali esposte nel rendiconto finanziario, nella situazione patrimoniale e nel conto economico.

Il Collegio dei Revisori

The image shows three handwritten signatures in black ink, arranged vertically. The top signature is the most legible, appearing to be 'M. ...'. The middle signature is more stylized and less legible. The bottom signature is also stylized and less legible. These signatures represent the members of the auditing body.

BILANCIO CONSUNTIVO DELL'ESERCIZIO FINANZIARIO 1 9 9 2

XII LEGISLATURA - DISEGNI DI LEGGE E RELAZIONI - DOCUMENTI

CATEGORIA		GESTIONE DI COMPATTEZZA										GESTIONE DEI RESIDUI				GESTIONE DI CASSA				
		PREVISIONI		RISULTATI PRODOTTI PAGARE		RISULTATI PRODOTTI PAGARE		RISULTATI PRODOTTI PAGARE		RISULTATI PRODOTTI PAGARE		RISULTATI PRODOTTI PAGARE		RISULTATI PRODOTTI PAGARE		RISULTATI PRODOTTI PAGARE		RISULTATI PRODOTTI PAGARE		
1	2	3	4	5	6	7	8	9	10	11	12	13	14	15	16	17	18	19	20	
CATEGORIA V																				
TRASFERIMENTI INI COMUNI E NELLE PROVINCE																				
2.35.01. Contributi del																				
TOTALE CATEGORIA V:																				
CATEGORIA VI																				
TRAMFER. IN ALTRI ENTI DEL SETTORE PUBBLICO																				
2.36.01. Contributi - coord. attivazioni definit. P.P.P.																				
CEE: Interventi com. P.P.P. med. CEE: Interventi com. CEE: Interventi com. CEE: Interventi com.																				
2.36.01.7.000 - ricerca CEE																				
CITR: INIZ. CIPR-027-Tecnologie																				
Cassa																				
2.36.01.8.000 - ricerca C.A.R. via "Modelli collettivi"																				
2.36.01.9.000 - ricerca CEE																				
Cassa - INIZIATIVE "Matti																				
2.36.01. Fiden - ricerca C.E.E. negli "orti mediterranei"																				
TOTALE CATEGORIA VI:																				
TOTALE TITOLO II:																				
TITOLO III																				
ALTRE ENTRATE																				
CATEGORIA VII																				
ESPORTE BELUNTI IN VENDITA E IN PRESTAZIONE DI SERVIZI																				

XII LEGISLATURA - DISEGNI DI LEGGE E RELAZIONI - DOCUMENTI

CATEGORIA	DENOMINAZIONE	REVENUE										TOTALI	DIFFERENZE	RESIDUI	ANASTASI	VARIANZE	PROVISIONI	CASSA						
		PUBBLICA		PRIVATA		MISCELTA		ALTRA		TOTALE									CONCORSI	RISERVE	RISERVA	RISERVA	RISERVA	RISERVA
		INCASSI	IMPOSTE	IMPOSTE	IMPOSTE	IMPOSTE	IMPOSTE	IMPOSTE	IMPOSTE	IMPOSTE	IMPOSTE													
CATEGORIA XVIII: TRASFERIMENTI DA ALTRI ENTI DEL SETTORE PUBBLICO S.18.01.01.01 - contributi per coord. attiv. prod. def. agric. prep. CEE - (val. ric. ced. ric. mell. S.18.01.7100 - ricerche CEE contr. IM29 CTV-1027 - Tecnologie veter. leg. di collaudo S.18.01.8100 - ricerche C.M.E. sul "modello colturale") TOTALE CATEGORIA XVIII: TOTALE TITOLO V: 159.421.540 (159.421.540) - 157.322.300 (157.322.300) - 2.099.248,24 (2.099.248,24)																								
TITOLO VI: ACCESSIONE DI PRESTITI CATEGORIA XIX: ASSAZIONE DI MUTUI S.17.01.01 - gestione mutui TOTALE CATEGORIA XIX: CATEGORIA XX: ASSAZIONE DI MUTUI SENZA FINANZIARI S.18.01.01 - gestione debiti diversi TOTALE CATEGORIA XX:																								

XII LEGISLATURA - DISEGNI DI LEGGE E RELAZIONI - DOCUMENTI

CONTO SPENDENTIALE PER LA SELVICOLTURA - AREEZZO

Consuntivo esercizio biennio 1992

CATEGORIA	BILANCI DI COMPLESSIVITA'				BILANCI DI RIESC.				BILANCI DI RIESC.							
	4	5	6	7	8	9	10	11	12	13	14	15	16	17		
CATEGORIA XXI																
EMISSIONE DI OBBLICAZIONI																
9.21.01. Recessione di obbl. (passivo)																
TOTALE CATEGORIA XXI:																
TOTALE TITOLO VI:																
TITOLO VII																
PARTITE DI GIRO																
CATEGORIA XIII																
ENTRATE AGENTI INDIRIZZI																
PARTITE DI GIRO																
7.22.01. Riconoscimento crediti	65.000.000				57.550.710	-7.349.290	4.807.197	4.805.471			4.805.471	-1.727	65.000.000	57.488.745	-7.511.255	4.997.435
7.22.02. Riconoscimento crediti di societa'	60.000.000				41.640.715	-18.359.285	3.230.540	3.230.540			3.230.540		59.000.000	44.880.215	-14.519.785	3.780.540
7.22.03. Riconoscimento crediti diversi																
7.22.04. Riconoscimento crediti per conto terzi																
7.22.05. Riconoscimento crediti di terzi																
7.22.06. Riconoscimento crediti di terzi	1.000.000				700.000	-300.000	700.000	700.000			700.000		1.000.000	700.000	-300.000	700.000
7.22.07. Riconoscimento crediti di terzi	3.000.000	4.000.000			7.000.000		3.000.000	3.000.000			3.000.000		4.000.000	3.000.000	-1.000.000	3.000.000
7.22.08. Riconoscimento crediti di terzi	15.000.000				11.439.065	-3.560.935	2.612.000	2.612.000			2.612.000		16.000.000	14.851.065	-1.148.935	
TOTALE CATEGORIA XIII:	104.000.000	4.000.000	148.000.000	105.752.955	12.668.983	-118.221.138	-29.778.962	14.367.971			14.367.971	-1.727	145.000.000	128.120.825	-16.879.175	12.448.983
TOTALE TITOLO VII:	104.000.000	4.000.000	148.000.000	105.752.955	12.668.983	-118.221.138	-29.778.962	14.367.971			14.367.971	-1.727	145.000.000	128.120.825	-16.879.175	12.448.983

XII LEGISLATURA - DISEGNI DI LEGGE E RELAZIONI - DOCUMENTI

CAPITOLO		GESTIONE DELLA COMPAGNIEZZA										GESTIONE DEI RESIDUI				GESTIONE DI CASSA			
		PRELAVI		RIMBORSI DA INCASSARE PAGARE		RIMBORSI DA INCASSARE PAGARE		RIMBORSI DA INCASSARE PAGARE		RIMBORSI DA INCASSARE PAGARE		RIMBORSI DA INCASSARE PAGARE		RIMBORSI DA INCASSARE PAGARE		RIMBORSI DA INCASSARE PAGARE			
1	2	3	4	5	6	7	8	9	10	11	12	13	14	15	16	17	18	19	
<p>PARLAMENTO DEI SENATORI</p> <p>Incasso delle di cassa</p>																			
<p>TITOLO I</p> <p>SPESA CORRENTE</p> <p>CATEGORIA I</p> <p>SPESA PER GLI ORGANI DELL'ENTE</p>																			
1.01.01	Compensi al Presidente					6.000.000		6.000.000											
1.01.02	Compensi di componenti il Consiglio di amministrazione					12.000.000		12.000.000											
1.01.03	Compensi componenti Collegio Rettori Do Cetti					9.750.000		9.750.000											
1.01.04	Compensi di componenti il Comitato Scientifico					200.000		200.000											
1.01.05	Indennità e rimborsi spese temp. per ass. organi assistiti.					8.729.799		8.729.799											
TOTALE CATEGORIA I:						36.700.000		36.700.000											
<p>CATEGORIA II</p> <p>ONERI PER IL PERSONALE IN ATTIVITA' DI SERVIZI</p>																			
1.02.01	Stipendi ed altri oneri del personale impiegato																		
1.02.01.100a	ricerca INF																		
1.02.01.200a	ricerca INF																		
1.02.01.300a	ricerca INF																		
1.02.01.400a	ricerca INF																		
1.02.01.500a	ricerca INF																		
1.02.01.600a	ricerca INF																		
TOTALE CATEGORIA II:																			
<p>Per l'importo Categoria I</p>																			

XII LEGISLATURA - DISEGNI DI LEGGE E RELAZIONI - DOCUMENTI

CAPITOLO	DENOMINAZIONE	GESTIONE DI COMPATTEZZA										GESTIONE DEI RESIDUI					TOTALE RESIDUI A 31/12/1992
		INVESTIMENTI					CORRISPONDENZE					IN SOLDO AL 31/12/1992	PASSIVI IN SOLDO AL 31/12/1992	PASSIVI IN SOLDO AL 31/12/1992	PASSIVI IN SOLDO AL 31/12/1992		
		1	2	3	4	5	6	7	8	9	10					11	
		297.400.000	240.000.000	655.000.000	455.000.000	197.057.411	20.464.005	218.274.970	236.725.504	17.607.650	17.607.650	-	-	250.000.000	215.467.261	-26.532.739	26.414.005
1.02.02.01	Regione Calabria II:																
1.02.02.01.01	1.02.02.01.01 - Ficerche CEE cont. IM2B CIV-0027-Teconlogia edilizia - Imp. 01 Cestropo - Ficerche C.R.A. sui "MuliII colturaII" contributi	15.400.000	5.400.000	21.400.000	10.102.000	10.102.000	-	18.102.000	-10.297.190	-	-	-	-	0.500.000	10.102.000	-1.602.000	-
1.02.02.01.02	1.02.02.01.02 - Ficerche C.R.A. contributi	-	-	-	-	-	-	-	-	-	-	-	-	-	-	-	-
1.02.02.01.03	1.02.02.01.03 - Ficerche C.R.A. cont. IM1E, I.S.A.F. Programma "Moltiplicazione de Impia"	-	217.000.000	217.000.000	17.757.645	1.750.370	19.516.015	-197.403.905	-	-	-	-	-	20.000.000	17.757.645	-2.246.355	1.750.370
1.02.02.01.04	1.02.02.01.04 - Ficerche R.A.F. sui rapporti tra Selvic. e prod. terref. 1.02.02.01.04 - Ficerche con contributi IM1E, S.A.C. (Regione Calabria)	21.000.000	10.000.000	30.000.000	30.000.000	4.529.135	-	4.529.135	-25.471.065	-	-	-	-	6.000.000	4.529.135	-1.071.065	-
1.02.02.01.05	1.02.02.01.05 - FIC, IMF imp. tecnici, agron. 1.02.02.01.05 - Ficerche CEE cont. IM2B, IM10 "Abeti medit. e cedr." sulle "Abeti mediterranei"	-	0.700.000	0.700.000	-	-	-	-8.700.000	-	-	-	-	-	-	-	-	-
1.02.02.01.06	1.02.02.01.06 - Ficerche C.E.E. sulle "Abeti mediterranei"	35.450.000	9.500.000	40.550.000	10.009.655	10.009.655	-	10.009.655	-22.410.345	-	-	-	-	19.000.000	10.009.655	-910.345	-
1.02.03	1.02.03 - Impianti per terra Strada, pers. IM10, IM11, 1.02.03.01 - Ficerche IMF conversione Cella 1.02.03.02 - Ficerche IMF gestione "Moltiplicazione" 1.02.03.03 - Ficerche IMF costituiti, abbetti de Sole	-	3.700.000	3.700.000	2.200.310	-	2.200.310	-	1.034.530	-	1.034.530	-	-	4.700.000	3.290.000	-1.405.160	-
1.02.04	1.02.04 - Imp. - Ficerche IMF CERCA/IM10 Programma C.E.E. 1.02.04.01 - Camp. "SISTEMI" CERCA/IM10, Coda reg. medit.	-	-	-	-	-	-	-	-	-	-	-	-	-	-	-	-
		300.000.000	240.000.000	675.000.000	465.000.000	217.057.411	20.464.005	218.274.970	236.725.504	17.607.650	17.607.650	-	300.000.000	240.000.000	-26.532.739	26.414.005	

In rapporto Calabria I: 273.000.000 512.201.000 775.310.000 250.599.146 22.173.255 272.772.001 502.527.579 10.642.100 10.642.100 - 10.642.100 - 300.000.000 240.000.000 -26.532.739 26.414.005

XII LEGISLATURA - DISEGNI DI LEGGE E RELAZIONI - DOCUMENTI

C. S.	DESCRIZIONE	GESTIONE COMPLETTA										GESTIONE RESIDUA					
		INIZIALE	DIFERENZE	QUANTITÀ RINVIATE	TOTALE ACCANTO	DIFFERENZE	QUANTITÀ RINVIATE	TOTALE ACCANTO	DIFFERENZE	QUANTITÀ RINVIATE	TOTALE ACCANTO	RICORRE	RICORRE	RICORRE	RICORRE		
Bipartito Categoria II:		472.654.000	792.290.000	401.554.000	386.791.431	37.752.435	626.534.284	400.315.734	41.434.100	41.434.100	41.434.100	41.434.100	41.434.100	503.296.000	420.417.011	-79.782.109	37.752.435
1.42.10	Budini - ricerca R.A.F. programma "Mediterranea del legno"	-	73.500.000	73.500.000	5.292.534	1.849.440	6.341.974	-47.130.026	-	-	-	-	7.000.000	5.292.534	-1.707.466	1.849.440	
1.42.10	Culteri - ricerca R.A.F. sul rapporto tra selvicoltura e prodotti forestali	10.000.000	1.640.000	11.640.000	4.079.975	284.340	4.343.285	-7.256.735	244.930	244.930	244.930	244.930	6.000.000	4.323.055	-1.676.945	244.340	
1.42.10	Adone - ricerca con contributi dell'U.S.A.C. (Regione Calabria)	-	1.300.000	1.300.000	-	-	-1.300.000	-	-	-	-	-	-	-	-	-	
1.42.10	Budini - ricerca C.C.E. (progetti, servizi, ricerca, predetti, Imprese)	-	-	-	-	-	-	-	-	-	-	-	-	-	-	-	
1.42.10	Edoni - ricerca C.C.E. Contr. n. 4020/88 "obiettivi e centri"	10.500.000	1.650.000	12.150.000	2.131.900	-	2.131.900	-10.010.100	-	-	-	-	3.000.000	2.131.900	-868.100	-	
1.42.10	Fidini - ricerca C.C.E. sugli "obiettivi"	-	800.000	800.000	376.370	-	376.370	-423.610	-	-	-	-	800.000	376.370	-423.610	-	
1.42.10	Militer, Anzi, Scialli e Crisce dell'Ente Provinciale, concorsi pubblici da essi svolti	-	-	-	-	-	-	-	-	-	-	-	-	-	-	-	
1.42.10	Fidini - ricerca C.C.E. sugli "obiettivi"	-	2.000.000	2.000.000	1.761.000	-	1.761.000	-240.000	-	-	-	-	2.000.000	1.761.000	-240.000	-	
TOTALE CATEGORIA II:		472.654.000	863.650.000	355.210.000	410.421.380	41.006.415	441.587.795	314.692.292	41.001.110	41.001.110	41.001.110	41.001.110	522.000.000	442.302.499	-79.877.310	41.006.415	
CATEGORIA III																	
LUNELI PER IL PERSONALE IN QUIESELENZA																	
1.43.10	Pensoni e colico dell'Ente																
TOTALE CATEGORIA III:																	
CATEGORIA IV																	
SPESA PER L'ACQUISTO DI BENI DI CONSUMO E DI SERVIZI																	
In categoria Categoria I																	

XII LEGISLATURA - DISEGNI DI LEGGE E RELAZIONI - DOCUMENTI

ISTITUTO SPERIMENTALE PER LA SELVICOLTURA - ANNEZZO Consumativo esercizio finanziario 1974

C. N.	DESCRIZIONE	PREVISIONI				GESTIONE DEI RESIDUI							GESTIONE DI CASSA			TOTALE COSTI MIL. L. 1974	
		ANALE		CORRATIVE		TOTALE COSTI MIL. L. 1974	MAGGIORI PRODOTTI MIL. L. 1974	MAGGIORI PAGATI MIL. L. 1974	MAGGIORI PAGATI MIL. L. 1974	MAGGIORI PAGATI MIL. L. 1974	MAGGIORI PAGATI MIL. L. 1974	MAGGIORI PAGATI MIL. L. 1974	MAGGIORI PAGATI MIL. L. 1974	MAGGIORI PAGATI MIL. L. 1974			
		1	2	3	4										5		6
	Esigete Categoria IV:	300.000.000	52.400.000	381.200.000	243.277.732	61.200.170	304.405.922	-56.088.478	27.000.275	57.510.450	20.200.000	95.010.450	-2.077.495	332.700.000	300.700.302	-20.111.610	97.200.170
1.04.09	Stato - ricerca IMI costituiti, oneri di sicurezza	-	-	-	-	-	-	-	-	-	-	-	-	-	-	-	-
1.04.09	Stato - ricerca IMI specie e rapida accrescimento	-	-	-	-	-	-	-	-	-	-	-	-	-	-	-	-
1.04.09	Stato - ricerca IMI SEI Programmi C.E.E.	-	-	-	-	-	-	-	-	-	-	-	-	-	-	-	-
1.04.09	Stato - cons. attivita' definitive, progr. C.E.E. (1973-1974)	-	-	-	-	-	-	-	-	-	-	-	-	-	-	-	-
1.04.09	Stato - ricerca CEE cont. IMI	-	-	-	-	-	-	-	-	-	-	-	-	-	-	-	-
1.04.09	Stato - ricerca C.E.E. valutaz. legge di contingenza	-	-	-	-	-	-	-	-	-	-	-	-	-	-	-	-
1.04.09	Stato - ricerca C.E.E. val. "Modelli culturali" contingenti	-	-	-	-	-	-	-	-	-	-	-	-	-	-	-	-
1.04.09	Stato - ricerca con M.I.P.E.T.S.A.F.	-	-	-	-	-	-	-	-	-	-	-	-	-	-	-	-
1.04.09	Stato - ricerca con contratti IMI S.A.C. (Regione Calabria)	-	-	-	-	-	-	-	-	-	-	-	-	-	-	-	-
1.04.09	Stato - ricerca R.A.F. programma "Sperimentazione di legge"	-	-	-	-	-	-	-	-	-	-	-	-	-	-	-	-
1.04.09	Stato - ricerca R.A.F. con rapporti tra Salsic e prodotti, terreni	-	-	-	-	-	-	-	-	-	-	-	-	-	-	-	-
1.04.09	Stato - ricerca IMI imp. locali, oneri	-	-	-	-	-	-	-	-	-	-	-	-	-	-	-	-
1.04.09	Stato - ricerca CEE accresc. privati, legge cont. a IMI S.A.C.	-	-	-	-	-	-	-	-	-	-	-	-	-	-	-	-
1.04.09	Stato - ricerca C.E.E. valut. e cons. IMI contingenti	-	-	-	-	-	-	-	-	-	-	-	-	-	-	-	-
1.04.09	Stato - ricerca C.E.E. valut. "Modelli contingenti"	-	-	-	-	-	-	-	-	-	-	-	-	-	-	-	-
1.04.10	Esigete per acquisto mater. di consumo di ricerca IMI	25.000.000	0.000.000	33.000.000	16.570.425	5.300.000	21.970.115	-11.000.000	010.000	010.000	010.000	010.000	-	25.000.000	17.407.305	-5.592.625	5.300.000
1.04.10	Stato - ricerca IMI Conservazione della gestione Fibrochimici	4.000.000	5.500.000	9.500.000	6.750.205	2.711.575	9.470.700	170.900	-	-	-	-	-	7.500.000	6.750.205	-740.425	2.711.575
In riepilogo Categoria I:		327.000.000	65.900.000	403.000.000	260.272.522	67.462.655	316.000.977	-67.710.023	60.705.215	50.327.570	20.300.000	80.627.570	-2.077.495	343.400.000	324.955.192	-30.444.900	107.702.675

XII LEGISLATURA - DISEGNI DI LEGGE E RELAZIONI - DOCUMENTI

CATEGORIA		ISTITUTO SPERIMENTALE PER LA SELVICOLTURA - AREZZO										Consumativo esercizio finanziario 1992				Cassa				
		GESTIONE DI COMPATTEZZA					GESTIONE DEI RESIDUI					GESTIONE DI CASSA								
		1	2	3	4	5	6	7	8	9	10	11	12	13	14		15	16	17	18
C.F.	N	DENOMINAZIONE	INVERNI					TOTALI ATTIVITA' SPESSE PER LA COMPATTEZZA					RISULTATO ALL'INIZIO DELL'ESERCIZIO	RISULTATO DEI PAGATI	RISULTATO DA PAGARE	RISULTATO DA PAGARE (15.1)	RISULTATO INIZIALE	RISULTATO DETERMINATO DAL CONTO DI CASSA		
			INIZIALE	DIFFERENZA QUANTITATIVE 10%	RISORSE PAGATE	IN VALUTE DA RICALCO PER FIDUCIARIE	TOTALI ATTIVITA' SPESSE PER LA COMPATTEZZA	DIFFERENZA IMPORTO PER LA COMPATTEZZA	RESIDUI	DIFFERENZA	TOTALE	MANCANTIA (15.1)								
1	2	3	4	5	6	7	8	9	10	11	12	13	14	15	16	17	18	19		
		Esperti Contratti IV		729.000.000		307.111.526	89.453.760		035.585.294	292.424.714	485.822.865	75.445.229	28.324.000	113.745.229	-2.177.445	479.999.000	422.554.754	-54.342.246	116.753.740	
1.04.12		1.04.12.0100 - ricerca INF coltivaz. arborei da legna																		
1.04.12		1.04.12.0100 - ricerca INF specie a rapida accrescimento																		
1.04.12		1.04.12.0100 - ricerca INF SRI programmi C.E.E.																		
1.04.12		1.04.12.0100 - coord. attivita' verif. progr. CEE (coltivaz. cedol reg. med.)																		
1.04.12		1.04.12.0100 - ricerche CEE Camp. NIS																		
1.04.12		1.04.12.0100 - ricerche CEE CIVIL-1927-technologie materiali, legno di castagno																		
1.04.12		1.04.12.0100 - ricerche C.E.E. sv. "Modelli colturali"																		
1.04.12		1.04.12.0100 - ricerche CEE contributi dell'U.S.A.F.																		
1.04.12		1.04.12.0100 - ricerche CEE contributi dell'U.S.A.F. (Regione Calabria)																		
1.04.12		1.04.12.0100 - ricerche C.E.E. programma "Meccanismi di legge"																		
1.04.12		1.04.12.0100 - ricerche C.E.E. svi rapporti tra Selvic. e progr. turistici reg. med. - ric. INF																		
1.04.12		1.04.12.0100 - ricerche C.E.E. svi. tecnici, enzar. incroci, prodotti, legname reg. med. - ricerche C.E.E.																		
1.04.12		1.04.12.0100 - ricerche C.E.E. meccanismi																		
1.04.12		1.04.12.0100 - ricerche C.E.E. locali relativi impianti Spese per elaborazione 9413		1.000.000		28.000.000	9.549.895	15.142.813		24.711.900	-1.204.490	22.751.310	12.999.479	7.998.000	21.098.479	-1.052.748	44.100.000	22.548.365	-23.431.635	23.442.813
1.04.12		1.04.12.0100 - ricerche INF conservazione cedol. gestione rimborsamenti																		
In riepilogo Categoria I			479.999.000	283.100.000	754.000.000	354.481.431	103.595.773	440.277.344	293.722.794	574.075.484	441.424.34	28.000.000	113.745.229	-2.177.445	524.999.000	445.125.121	-79.794.879	139.795.773		

XII LEGISLATURA - DISEGNI DI LEGGE E RELAZIONI - DOCUMENTI

CONTO SPERIMENTALE PER LA SELVICOLTURA - AREZZO Consuntivo esercizio finanziario 1952

C/C	DESCRIZIONE	GESTIONE DI COPERTUREZZA				GESTIONE DEI RESOUR						GESTIONE DI TRASA				
		4	5	6	7	8	9	10	11	12	13	14	15	16	17	18
Totale Contabile IV:		471.401.300	283.200.000	751.781.600	357.200.143.818.595.773	440.943.914.293.726	808.280.574.075	80.443.097	26.200.000	100.124.643.097	-3.030.305	525.600.000	445.611.631	79.700.130	139.995.773	
1.04.15	Aiden - ricerca NF specie e popolo accrescimento															
1.04.15	Sidon - ricerca NF SEI															
1.04.15	Aiden - cont. attivita' eredita. progr. CEE (MUR 1200.000)															
1.04.15	Sidon - ricerca CEE cont. MUR															
1.04.15	Aiden - ricerca C.R.B. nel "modello collettivo"															
1.04.15	Sidon - ricerca con contributi															
1.04.15	Aiden - ricerca con contributi M.I.E.T.R.A.F.															
1.04.15	Sidon - ricerca M.I.E.S.A.C. (Regione Calabria)															
1.04.15	Aiden - ricerca R.A.F. programma "Sylvestris" (V. Reg.)															
1.04.15	Sidon - ricerca R.A.F. (V. Reg.) (V. M.I.E.S.A.C. e M.I.E.T.R.A.F.)															
1.04.15	Aiden - ricerca NF (V. Reg.)															
1.04.15	Sidon - ricerca C.E.E. (V. Reg.)															
1.04.15	Aiden - ricerca C.E.E. (V. Reg.)															
1.04.15	Sidon - ricerca NF (V. Reg.)															
1.04.17	Sidon - ricerca CEE (V. Reg.)															
1.04.17	Aiden - ricerca NF (V. Reg.)															
1.04.17	Sidon - ricerca NF (V. Reg.)															
1.04.17	Aiden - ricerca NF (V. Reg.)															
1.04.17	Sidon - ricerca NF (V. Reg.)															

Totale Contabile I 471.401.300 283.200.000 751.781.600 357.200.143.818.595.773 440.943.914.293.726 808.280.574.075 80.443.097 26.200.000 100.124.643.097 -3.030.305 525.600.000 445.611.631 79.700.130 139.995.773

XII LEGISLATURA - DISEGNI DI LEGGE E RELAZIONI - DOCUMENTI

Consumitivo esercizio finanziario 3994 F.S.U.M. 49

C.P.	C.C.	C.C. T.O.L.O.	GESTIONE DI COMPLETTEZZA						GESTIONE DI RESIDUI						TOTALI IN CASSA AL 31/12/ 1973			
			PREVISIONE			RISORSE PAGATE	RISORSE ACCERTATE ALLEGGERITE (1+6)	DEBITO ALL'INIZIO ESERCIZIO	RISORSE PAGATE	RISORSE ACCERTATE ALLEGGERITE (1+6)	DEBITO ALL'INIZIO ESERCIZIO	RISORSE PAGATE	RISORSE ACCERTATE ALLEGGERITE (1+6)	DEBITO ALL'INIZIO ESERCIZIO				
			TOTALE	COMPENSAZIONE	COMPENSAZIONE													
1	2	3	4	5	6	7	8	9	10	11	12	13	14	15	16	17	18	19
Riparto Categoria IV:			474.484.000	294.000.000	730.400.000	339.469.000	833.595.773	643.844.000	375.140.200	574.875.000	36.443.690	31.220.000	24.643.690	-3.930.305	527.000.000	407.912.777	-79.007.223	139.795.773
3.04.17	Aidone	ricerca INF specie e ripido accrescimento	-	-	-	-	-	-	-	-	-	-	-	-	-	-	-	-
3.04.17	Aidone	ricerca INF 502 programma C.E.E.	-	-	-	-	-	-	-	-	-	-	-	-	-	-	-	-
3.04.17	Aidone	conv. attivita' edifici, progr.	-	-	-	-	-	-	-	-	-	-	-	-	-	-	-	-
3.04.17	Aidone	ricerca C.E.E. pre-milit.	-	5.250.000	5.250.000	2.920.305	-	2.920.305	-2.319.635	-	-	-	-	3.000.000	2.920.305	-49.635	-	-
3.04.17	Aidone	ricerca C.E.E. Contr. IN2B	-	-	-	-	-	-	-	-	-	-	-	-	-	-	-	-
3.04.17	Aidone	ricerca C.E.E. valorizz. legno 61 conting.	-	-	-	-	-	-	-	-	-	-	-	-	-	-	-	-
3.04.17	Aidone	ricerca C.E.E. sui "modelli culturali" conviviali	-	-	-	-	-	-	-	-	-	-	-	-	-	-	-	-
3.04.17	Aidone	ricerca con contributi	-	-	-	-	-	-	-	-	-	-	-	-	-	-	-	-
3.04.17	Aidone	ricerca con contributi 601/1/E.S.A.C. (Basilone Calabria)	-	-	-	-	-	-	-	-	-	-	-	-	-	-	-	-
3.04.17	Aidone	ricerca R.A.F. programma "Mysarcollon de legno"	-	7.000.000	7.000.000	-	-	-	-7.000.000	-	-	-	-	2.000.000	-	-2.000.000	-	-
3.04.17	Aidone	ricerca R.A.F. sui rapporti tra Silvico e prodotti forestali	-	-	-	-	-	-	-	-	-	-	-	-	-	-	-	-
3.04.17	Aidone	ric. INF imp. social. esmer.	-	-	-	-	-	-	-	-	-	-	-	-	-	-	-	-
3.04.17	Aidone	ricerca C.E.E. saggi "0091" mediterranea	-	-	-	-	-	-	-	-	-	-	-	-	-	-	-	-
3.04.18	Corripetroni	previdenziati profess. tecnicisti speciali	-	4.250.000	4.250.000	4.211.450	-	4.211.450	-30.550	-	-	-	-	4.250.000	4.211.450	-38.550	-	-
3.04.18	Aidone	ricerca INF conversione cereali	-	-	-	-	-	-	-	-	-	-	-	-	-	-	-	-
3.04.18	Aidone	ricerca INF gestione zuccheramenti cattivi, arborei di sena	-	3.500.000	9.500.000	4.000.000	-	4.000.000	-4.700.000	-	-	-	-	5.500.000	4.000.000	-700.000	-	-
3.04.18	Aidone	ricerca INF specie e ripido accrescimento	-	-	-	-	-	-	-	-	-	-	-	-	-	-	-	-
In ripartitura Categoria I			406.791.000	277.540.000	700.400.000	371.010.000	833.595.773	475.140.200	309.393.350	574.875.000	443.490	36.210.000	24.643.690	-3.930.305	542.550.000	459.854.992	-82.695.408	139.795.773

XII LEGISLATURA - DISEGNI DI LEGGE E RELAZIONI - DOCUMENTI

CATEGORIA		CONTO SPENDIBILI PER LA SELVICOLTURA - ANEZZO											CONSUNTIVO esercizio finanziario 1972											COSTO	
		GESTIONE DI COMPTABILITA'				GESTIONE DEI RESIDUI				GESTIONE DI CASSA			TOTALI			COSTO									
		1	2	3	4	5	6	7	8	9	10	11	12	13	14	15	16	17	18	19	20	21	22		
CATEGORIA VI		PUBBLICI		...																					
CATEGORIA VII		PUBBLICI		...																					
CATEGORIA VIII		PUBBLICI		...																					
CATEGORIA IX		PUBBLICI		...																					
CATEGORIA X		PUBBLICI		...																					
CATEGORIA XI		PUBBLICI		...																					
CATEGORIA XII		PUBBLICI		...																					
CATEGORIA XIII		PUBBLICI		...																					
CATEGORIA XIV		PUBBLICI		...																					
CATEGORIA XV		PUBBLICI		...																					
CATEGORIA XVI		PUBBLICI		...																					
CATEGORIA XVII		PUBBLICI		...																					
CATEGORIA XVIII		PUBBLICI		...																					
CATEGORIA XIX		PUBBLICI		...																					
CATEGORIA XX		PUBBLICI		...																					
CATEGORIA XXI		PUBBLICI		...																					
CATEGORIA XXII		PUBBLICI		...																					
CATEGORIA XXIII		PUBBLICI		...																					
CATEGORIA XXIV		PUBBLICI		...																					
CATEGORIA XXV		PUBBLICI		...																					
CATEGORIA XXVI		PUBBLICI		...																					
CATEGORIA XXVII		PUBBLICI		...																					
CATEGORIA XXVIII		PUBBLICI		...																					
CATEGORIA XXIX		PUBBLICI		...																					
CATEGORIA XXX		PUBBLICI		...																					
CATEGORIA XXXI		PUBBLICI		...																					
CATEGORIA XXXII		PUBBLICI		...																					
CATEGORIA XXXIII		PUBBLICI		...																					
CATEGORIA XXXIV		PUBBLICI		...																					
CATEGORIA XXXV		PUBBLICI		...																					
CATEGORIA XXXVI		PUBBLICI		...																					
CATEGORIA XXXVII		PUBBLICI		...																					
CATEGORIA XXXVIII		PUBBLICI		...																					
CATEGORIA XXXIX		PUBBLICI		...																					
CATEGORIA XL		PUBBLICI		...																					
CATEGORIA XLI		PUBBLICI		...																					
CATEGORIA XLII		PUBBLICI		...																					
CATEGORIA XLIII		PUBBLICI		...																					
CATEGORIA XLIV		PUBBLICI		...																					
CATEGORIA XLV		PUBBLICI		...																					
CATEGORIA XLVI		PUBBLICI		...																					
CATEGORIA XLVII		PUBBLICI		...																					
CATEGORIA XLVIII		PUBBLICI		...																					
CATEGORIA XLIX		PUBBLICI		...																					
CATEGORIA L		PUBBLICI		...																					

31

XII LEGISLATURA - DISEGNI DI LEGGE E RELAZIONI - DOCUMENTI

SULL'UTILE OPERATIVI PER LA SELVICOLTURA - AREZZO										Consuntivo esercizio finanziario 1974									
SEZIONE DI COMPETENZA										SEZIONE DI RESIDUI									
C. A. N.	DESCRIZIONE	PROVISIONI				RISULTATI DI ESERCIZIO				RISULTATI DI ESERCIZIO				RISULTATI DI ESERCIZIO					
		INIZIALE	DIFFERENZIALE	DEFINITIVA	AL 31/12	RICORRENTI	PRODOTTI	PERDITE	TOTALE	RICORRENTI	PRODOTTI	PERDITE	TOTALE	RICORRENTI	PRODOTTI	PERDITE	TOTALE		
CATEGORIA II																			
ACQUISTI DI BENI IMMOBILIARI																			
2.11.01	Acquisto terreni	-	-	-	-	-	-	-	-	-	-	-	-	-	-	-	-		
2.11.02	Acquisto edifici	-	-	-	-	-	-	-	-	-	-	-	-	-	-	-	-		
2.11.03	Acquisto diritti reali	-	-	-	-	-	-	-	-	-	-	-	-	-	-	-	-		
2.11.04	Spese per progettazione e costruzione immobili	-	-	-	-	-	-	-	-	-	-	-	-	-	-	-	-		
2.11.05	Alcristalli, pipistrelli, tesseri, lamp. relattive progettuali	-	-	-	-	-	-	-	-	-	-	-	-	-	-	-	-		
2.11.06	Spese per miglioramenti fondiari	-	-	-	-	-	-	-	-	-	-	-	-	-	-	-	-		
TOTALE CATEGORIA II:																			
CATEGORIA III																			
ACQUISTI DI IMMOBILIZZAZIONI																			
TERRE																			
2.12.01	Acquisto edifici, arredi, macchine d'ufficio ecc.	5.000.000	10.000.000	15.000.000	15.000.000	3.000.000	9.273.350	13.001.350	-1.910.650	9.769.900	9.769.900	9.769.900	9.769.900	24.000.000	13.577.000	-10.422.829	9.273.350		
2.12.01.10	Idem - ricerca NF Conversione cedex	-	-	-	-	-	-	-	-	-	-	-	-	-	-	-	-		
2.12.01.20	Idem - ricerca NF gestione Finboschianti	-	-	-	-	-	-	-	-	-	-	-	-	-	-	-	-		
2.12.01.30	Idem - ricerca NF costituz. emend. e note	-	-	-	-	-	-	-	-	-	-	-	-	-	-	-	-		
2.12.01.40	Idem - ricerca NF specie e riserve accrescimento	-	-	-	-	-	-	-	-	-	-	-	-	-	-	-	-		
2.12.01.50	Idem - ricerca NF SRI programma C.E.E.	-	-	-	-	-	-	-	-	-	-	-	-	-	-	-	-		
2.12.01.60	Idem - coord. attivita' definite progr. CEE - iniziative cedex reg. modif.	-	-	-	-	-	-	-	-	-	-	-	-	-	-	-	-		
In Ripartire Categoria X:																			
5.000.000 10.000.000 15.000.000 15.000.000 3.000.000 9.273.350 13.001.350 -1.910.650 9.769.900 9.769.900 9.769.900 9.769.900 24.000.000 13.577.000 -10.422.829 9.273.350																			
Ripartire Categoria XII:																			
5.000.000 10.000.000 15.000.000 15.000.000 3.000.000 9.273.350 13.001.350 -1.910.650 9.769.900 9.769.900 9.769.900 9.769.900 24.000.000 13.577.000 -10.422.829 9.273.350																			

XII LEGISLATURA - DISEGNI DI LEGGE E RELAZIONI - DOCUMENTI

35

CONSUMO SPERIMENTALE PER LA SELVICOLTURA - AREZZO

Coniuntivo esercizio finanziario 1992

CAPITOLO	DESCRIZIONE	GESTIONE DI COPERTUREZZA						GESTIONE DEI RESIDUI						GESTIONE E CASSE			TOTALE 17+18+ 19+20+21+22	
		PREVISTO		RISERVE DA P.S. C/200	RISERVE DA P.S. C/200 P.S. C/200	RISERVE DA P.S. C/200 P.S. C/200	RISERVE DA P.S. C/200 P.S. C/200	RISERVE DA P.S. C/200 P.S. C/200	RISERVE DA P.S. C/200 P.S. C/200	RISERVE DA P.S. C/200 P.S. C/200	RISERVE DA P.S. C/200 P.S. C/200	RISERVE DA P.S. C/200 P.S. C/200	RISERVE DA P.S. C/200 P.S. C/200	RISERVE DA P.S. C/200 P.S. C/200	RISERVE DA P.S. C/200 P.S. C/200			
		1	2													3		4
1.12.00	Spese per la Selvicoltura	30.790.000	126.621.000	287.323.000	187.429.437	86.160.200	175.528.710	-11.723.200	34.872.000	34.872.000	178.123.000	-40.300	34.872.535	178.123.000	144.281.974	-33.841.026	86.160.200	
2.12.04	Spese per la Selvicoltura - ricerca C.E.E.																	
2.12.05	Spese per la Selvicoltura - ricerca C.E.E.																	
2.12.06	Spese per la Selvicoltura - ricerca C.E.E.																	
2.12.07	Spese per la Selvicoltura - ricerca C.E.E.																	
2.12.08	Spese per la Selvicoltura - ricerca C.E.E.																	
2.12.09	Spese per la Selvicoltura - ricerca C.E.E.																	
2.12.10	Spese per la Selvicoltura - ricerca C.E.E.																	
2.12.11	Spese per la Selvicoltura - ricerca C.E.E.																	
2.12.12	Spese per la Selvicoltura - ricerca C.E.E.																	
2.12.13	Spese per la Selvicoltura - ricerca C.E.E.																	
2.12.14	Spese per la Selvicoltura - ricerca C.E.E.																	
2.12.15	Spese per la Selvicoltura - ricerca C.E.E.																	
2.12.16	Spese per la Selvicoltura - ricerca C.E.E.																	
2.12.17	Spese per la Selvicoltura - ricerca C.E.E.																	
2.12.18	Spese per la Selvicoltura - ricerca C.E.E.																	
2.12.19	Spese per la Selvicoltura - ricerca C.E.E.																	
2.12.20	Spese per la Selvicoltura - ricerca C.E.E.																	
2.12.21	Spese per la Selvicoltura - ricerca C.E.E.																	
2.12.22	Spese per la Selvicoltura - ricerca C.E.E.																	
2.12.23	Spese per la Selvicoltura - ricerca C.E.E.																	
2.12.24	Spese per la Selvicoltura - ricerca C.E.E.																	
2.12.25	Spese per la Selvicoltura - ricerca C.E.E.																	
2.12.26	Spese per la Selvicoltura - ricerca C.E.E.																	
2.12.27	Spese per la Selvicoltura - ricerca C.E.E.																	
2.12.28	Spese per la Selvicoltura - ricerca C.E.E.																	
2.12.29	Spese per la Selvicoltura - ricerca C.E.E.																	
2.12.30	Spese per la Selvicoltura - ricerca C.E.E.																	
TOTALE CAPITOLO XII:		30.790.000	126.621.000	287.323.000	187.429.437	86.160.200	175.528.710	-11.723.200	34.872.000	34.872.000	178.123.000	-40.300	34.872.535	178.123.000	144.281.974	-33.841.026	86.160.200	

XII LEGISLATURA - DISEGNI DI LEGGE E RELAZIONI - DOCUMENTI

CAPITOLO		GESTIONE DI COMPATIBILITÀ					GESTIONE DEI RISCHI					GESTIONE DI CASSA							
		INIZIALE	DIFERENZIALE	DEFINITIVE (1+5)	INCASSI DA PAGARE	INCASSI DA PAGARE	INCASSI DA PAGARE	INCASSI DA PAGARE	INCASSI DA PAGARE	INCASSI DA PAGARE	INCASSI DA PAGARE	INCASSI DA PAGARE	INCASSI DA PAGARE	INCASSI DA PAGARE	INCASSI DA PAGARE	INCASSI DA PAGARE			
1	2	3	4	5	6	7	8	9	10	11	12	13	14	15	16	17	18	19	
CATEGORIA XIII																			
PROTEZIONI E																			
CONTRASTI DI VALORI																			
SIMBOLICI																			
2.13.01. Acquisto titoli emessi																			
prestiti dello Stato e																			
municipali																			
2.13.02. Depositi a breve																			
periodici																			
2.13.03. Depositi di altri titoli																			
di credito																			
TOTALE CATEGORIA XIII:																			
CATEGORIA XIV																			
CONCESSIONI DI CREDITI																			
ED ANTICIPAZIONI																			
2.14.01. Avanzamenti in depositi																			
2.14.02. Avanzamenti depositi visivi																			
crediti, fine rapporto																			
2.14.03. Depositi a cessione																			
2.14.04. Avanzamenti in Tesoreria																			
Fondo indennitario																			
nazionale																			
TOTALE CATEGORIA XIV:																			
CATEGORIA XV																			
ZUCCHERI, AZIENDE E																			
SERVIZI PER LE CASSA																			
DEI SERVIZI																			
2.15.01. Rendite, mantenimento																			
e																			
servizi pers. cessione																			
dei servizi																			
TOTALE CATEGORIA XV:																			
TOTALE TITOLO II:																			
48.700.000 205.623.000 246.323.000 135.467.407 99.160.200 234.589.719 -11.733.281 54.892.835 34.852.535 28.717.690 55.578.225 677.391 224.123.800 178.201.774 -51.941.026 119.677.970																			

XII LEGISLATURA - DISEGNI DI LEGGE E RELAZIONI - DOCUMENTI

CATEGORIA	GESTIONE DI COMPATTEZZA				CONSUMO ESERCIZIO FINANZIARIO				GESTIONE DI CASSA				
	PREVISIONI	RESCOSSE PAGATE	AVANZI DA SCOPERTE	AVANZI DA PAGARE	TOTALI SCOPERTE	AVANZI DA SCOPERTE	AVANZI DA PAGARE	RESIDUI AL BALZO	RESIDUI AL BALZO	RESIDUI AL BALZO	RESIDUI AL BALZO	RESIDUI AL BALZO	RESIDUI AL BALZO
1	2	3	4	5	6	7	8	9	10	11	12	13	14
TITOLO III													
ESTINZIONE DI MUTUI ANTICIPAZIONI													
CATEGORIA XVI													
RIMBORSO DI MUTUI													
3.16.01. Rimborsamento di mutui													
TOTALE CATEGORIA XVI:													
CATEGORIA XVII													
RIMBORSO DI ANTICIPAZIONI PASSIVE													
3.17.01. Investizione anticipazioni di cassa													
3.17.02. Mutui passivi di anticipazioni passive													
TOTALE CATEGORIA XVII:													
CATEGORIA XVIII													
RIMBORSI DI OBBLIGAZIONI													
3.18.01. Rimborsamento di obbligazioni													
TOTALE CATEGORIA XVIII:													
CATEGORIA XIX													
RESTITUZIONI ALLE GESTIONI AUTONOME DI ANTICIPAZIONI													
3.19.01. Restituzione alle gestioni autonome di anticipazioni													
TOTALE CATEGORIA XIX:													

XII LEGISLATURA - DISEGNI DI LEGGE E RELAZIONI - DOCUMENTI

DESCRIZIONE	GESTIONE DI COMPLETTEZZA						GESTIONE DEL RESIDUO						GESTIONE DI CASSA		
	PREVISIONI		RISERVE DA ACCERTARE PER LA PAGARE	RISERVE DA ACCERTARE ALLE PREVISIONI	RISORSA ALLO SCOPPO DELL'ESERCIZIO	RISORSA PER LA PAGARE	RISORSA PER LA PAGARE	RISORSA PER LA PAGARE	RISORSA PER LA PAGARE	RISORSA PER LA PAGARE	RISORSA PER LA PAGARE	RISORSA PER LA PAGARE	RISORSA PER LA PAGARE	RISORSA PER LA PAGARE	
	FINALE	DIFFERENZE													DEFINITE
CATEGORIA XI															
ESTINZIONE DEBITI DIVERSI															
3.21.01. Restituzione debiti diversi	-	-	-	-	-	-	-	-	-	-	-	-	-	-	
TOTALE CATEGORIA XI:	-	-	-	-	-	-	-	-	-	-	-	-	-	-	
TOTALE TITOLO III:	-	-	-	-	-	-	-	-	-	-	-	-	-	-	
TITOLO IV															
PARTITE DI GIRO															
CATEGORIA XII															
SPECIAMENTI NATURA DI PARTITE DI GIRO															
4.21.01. Rimborso esercizi assistenziali	65.000.000	-	65.000.000	20.290.000	19.447.915	57.653.915	-7.346.085	16.547.110	16.547.110	-	16.547.110	65.000.000	54.753.110	-10.246.890	19.447.915
4.21.02. Rimborso diverse	60.000.000	-	60.000.000	21.659.995	24.371.350	45.431.263	-14.568.737	23.672.081	17.495.440	1.737.835	19.433.435	60.015.570	38.755.545	-21.264.645	28.189.175
4.21.04. Restituzione trattamento conto terzi	-	-	-	-	-	-	-	-	-	-	-	-	-	-	-
4.21.05. Restituzione deponiti concorsuali da terzi	-	-	-	-	-	-	-	230.790	-	230.790	230.790	-	-	-	230.790
4.21.06. Anticipazione fondi economico	1.000.000	-	1.000.000	700.000	-	700.000	-300.000	-	-	-	-	1.000.000	700.000	-300.000	-
4.21.07. Anticipazione sezioni operative periferiche	3.000.000	-	3.000.000	3.000.000	-	3.000.000	-4.000.000	-	-	-	-	3.000.000	3.000.000	-4.000.000	-
4.21.08. Anticipazione varie	15.000.000	-	15.000.000	11.439.065	-	11.439.065	-3.560.935	-	-	-	-	15.000.000	11.439.065	-3.560.935	-
4.21.09. Partite in corso sospese	-	-	-	-	-	-	-	-	-	-	-	-	-	-	-
TOTALE CATEGORIA XII:	144.000.000	4.000.000	148.000.000	76.409.970	43.819.273	110.220.243	-29.775.757	41.083.691	34.242.710	1.976.535	36.219.245	140.015.570	100.647.600	-39.367.890	45.795.000
TOTALE TITOLO IV:	144.000.000	4.000.000	148.000.000	76.409.970	43.819.273	110.220.243	-29.775.757	41.083.691	34.242.710	1.976.535	36.219.245	140.015.570	100.647.600	-39.367.890	45.795.000

XII LEGISLATURA - DISEGNI DI LEGGE E RELAZIONI - DOCUMENTI

ELENCO DEI RESIDUI ALLA CHIUSURA DELL'ESERCIZIO 1 9 9 2

ALLEGATO N° 2 AL BILANCIO CONSUNTIVO DELL'ESERCIZIO 1 9 9 2

XII LEGISLATURA - DISEGNI DI LEGGE E RELAZIONI - DOCUMENTI

ISTITUTO Sperimentale per la Selvicoltura - AREZZO

CAPITOLI	DESCRIZIONE		Importo	Totale
	Elenca dei redditi degli anni precedenti l'esercizio finanziario 1972			
	E N T R A T E			
	GESTIONE OTTIMALE			
11.03.02.11	Altre contribuzioni del Ministero Agricoltura e Foreste	11/03/59 Ministero Agricoltura e Foreste - DIREZIONE GENERALE DELLA PRODUZIONE AGRICOLA - DIV. IV SPERIMENTAZIONE -	60.000.000	
		12/01/59 Ministero Agricoltura e Foreste - DIREZIONE GENERALE DELLA PRODUZIONE AGRICOLA - DIV. IV SPERIMENTAZIONE -	15.000.000	
		12/01/59 Ministero Agricoltura e Foreste - DIREZIONE GENERALE DELLA PRODUZIONE AGRICOLA - DIV. IV SPERIMENTAZIONE -	18.015.000	93.015.000
	T O T A L E:			93.015.000
	ESBORSE INF. COMMISSIONE CEE			
11.03.02.12	Altre contribuzioni del Ministero Agricoltura e Foreste	14/01/59 Ministero Agricoltura e Foreste - DIREZIONE GENERALE ECONOMIA MONTANA E FORESTE	71.975.000	71.975.000
	T O T A L E:			71.975.000
11.04.01.21	Contributi	14/01/59 COMMISSIONE ECONOMICA EUROPEA	10.000.000	10.000.000
	T O T A L E:			10.000.000

XII LEGISLATURA - DISEGNI DI LEGGE E RELAZIONI - DOCUMENTI

ISTITUTO SPERIMENTALE PER LA SELVICOLTURA - AREZZO

CAPITOLI	DESCRIZIONE		Importo	Totale
	RISERVA PER LA SELVICOLTURA E PROMOZIONE TURISTICA			
11.41.12.C	Altri contributi del Ministero Agricoltura e Foreste	12/1/1991	72.829.853	72.829.853
	Sede contributo sviluppo attività "attive" presso per un triennio per impianti studi di ricerca concernente l'incremento della produzione forestale			
	TOTALE:		72.829.853	72.829.853
	RISERVA PER LE ATTIVITÀ DI RICERCA			
11.46.11.C1	Contributi	10/1/1991	11.751.937	11.751.937
	RISERVA PER LE ATTIVITÀ DI RICERCA "MAGNETI MEDITERRANEE E CEMAI"			
	COMMISSIONE ECONOMICA EUROPEA			
	Contratto ricerche CEE contr. n. 162/31819			
	TOTALE:		11.751.937	11.751.937
O S C I T E				
GESTIONE ORDINARIA				
1.14.10.1	Spese per stampa opuscoli, brochures, bollettini, estratti, ecc.	9/4/1991	25.318.818	25.318.818
	GRAFICHE NATURALI - S.A.C. -			
1.14.13.1	Manutenzione ripartizione addizionale locali e relativi impianti	7/25/1989	7.919.318	7.919.318
	MEZZO COPIATURE DI STUCCO FAGAZIO			
1.15.31.0	Borse di studio	6/21/1987	7.459.812	7.459.812
	CIENTORI BIVESTI			
	CIENTORI BIVESTI			
	Borse di studio da attribuire - 10.000.000.000 e 100 del 19.11.1989.		10.206.315	10.206.315
	Borse di studio da attribuire - 10.000.000.000 e 221 del 13 luglio 1989.		36.557.395	36.557.395
1.18.31.01	Imposte, tasse e tributi vari	9/19/1991	4.123.121	4.123.121
	IMM. F. P. COMP. PER ATTIVITÀ DI RICERCA SULLA CONSERVAZIONE DEI BOSCHI CEDAI			
	TOTALE:		4.123.121	4.123.121

XII LEGISLATURA - DISEGNI DI LEGGE E RELAZIONI - DOCUMENTI

ISTITUTO SPERIMENTALE PER LA SELVICOLTURA - AREZZO

CAPITULO	D E S C R I Z I O N E	Importi	Totali
II.14.01	Mantenimento in deposito vincolati per al trattamento di fine rapporto	8.128.299	8.128.299
724/1998	ISTITUTO Sperimentale per la Selvicoltura di Arezzo		
724/1998	Quota 1998 accantonata (fine rapporto operai agricoli e tempo indeterminato)	11.887.481	20.717.098
724/1998	ISTITUTO Sperimentale per la Selvicoltura di Arezzo		
724/1998	Quota 1998 accantonata (fine rapporto operai agricoli e tempo indeterminato)	1.777.835	1.777.835
IV.21.05.01	Ritenute previdenziali e assistenziali accantonate per l'anno 1991, da versare	238.748	238.748
752/1989	CECARELLI MARIO		
752/1989	Restituzione depositi correnti concessione ellipso		
E N T R A T E			
Estrazione dei residui dell'esercizio finanziario 1992			
E N T R A T E			
GESTIONE ORDINARIA			
II.03.01.01	Contributi del Min. Agric. e Foreste per il finanziamento	28.198.100	28.198.100
146/1992	MINISTERO AGRICOLTURA E FORESTE - DIREZIONE GENERALE DELLA PRODUZIONE AGRICOLA - DIV. IV SPEDIMENTAZIONE		
146/1992	Saldo contributi integrativi per attivita' di ricerca e finanziamento 1992 - D.R. 321/157/92 -		
II.03.02.01	Altri contributi del Ministero Agricoltura e Foreste	25.498.000	25.498.000
146/1992	MINISTERO AGRICOLTURA E FORESTE - DIREZIONE GENERALE DELLA PRODUZIONE AGRICOLA - DIV. IV SPEDIMENTAZIONE		
146/1992	Saldo contributi per il conferimento di tre barne di studio - D.R. 353/724/91 -		
III.00.03.01	Interessi attivi su titoli, depositi e conti correnti	841	841
138/1992	AMMINISTRAZIONE P.T.		
138/1992	Interessi su c/c/p n. 1229529-estratto conto-		
IV.02.01.01	Allocazione beni mobili	178.548	178.548
146/1992	CONCESSIONARIA COSEZIONI S.p.A.		
146/1992	Cessione in permuta macchina da scrivere Olivetti mod.ET 221-041mq n.3358/92-		
V.15.01.01	Finanziamenti R.A.F. per spese in conto capitale	67.906.869	67.906.869
142/1992	MINISTERO AGRICOLTURA E FORESTE - DIREZIONE GENERALE DELLA PRODUZIONE AGRICOLA - DIV. IV SPEDIMENTAZIONE		
142/1992	Contributo per l'acquisto di attrezzature tecniche-quantificatore ed ettolitri per l'esercizio 1992 - D.R. 486/724/92 -		

XII LEGISLATURA - DISEGNI DI LEGGE E RELAZIONI - DOCUMENTI

ISTITUTO Sperimentale per la Selvicoltura - AREZZO

Capitolo	Descrizione	Importo	Totale
VII.22.41.01	Buoni speciali	64.570	
12/1/1972	ISTITUTO Sperimentale per la Selvicoltura di Arezzo		
13/1/1972	ISTITUTO Sperimentale per la Selvicoltura di Arezzo	3.142.795	
13/1/1972	ISTITUTO Sperimentale per la Selvicoltura di Arezzo	7.688	
17/1/1972	ISTITUTO Sperimentale per la Selvicoltura di Arezzo	1.172.671	4.967.435
18/1/1972	ISTITUTO Sperimentale per la Selvicoltura di Arezzo	2.311.529	
VII.22.42.01	Buoni speciali ed assistenziali		
13/1/1972	ISTITUTO Sperimentale per la Selvicoltura di Arezzo		
13/1/1972	ISTITUTO Sperimentale per la Selvicoltura di Arezzo	1.474.229	3.781.548
VII.22.43.01	Buoni anticipazione fondo economia	746.370	
VII.22.47.01	Buoni anticipazione Sezione Operativa Periferica	1.318.310	
13/1/1972	ISTITUTO Sperimentale per la Selvicoltura - Sezione Operativa Periferica di Arezzo		
13/1/1972	ISTITUTO Sperimentale per la Selvicoltura - Sezione Operativa Periferica di Firenze	1.318.310	
13/1/1972	ISTITUTO Sperimentale per la Selvicoltura - Sezione Operativa Periferica di San Pietro Maremma	1.167.281	3.393.431
REGIONE CON CONTRIBUTI DELL'E.S.A.C. (REGIONE CALABRIA)			
14/1/1972	REGIONE CALABRIA ASSESSORATO ALL'AGRICOLTURA E FORESTE A.T.R. Ufficio Amministrazione di Cosenza		
14/1/1972	Contributi delle Regioni	18.131.371	51.331.131
T O T A L E: 134.444.247			
T O T A L E: 74.410.442			

XII LEGISLATURA - DISEGNI DI LEGGE E RELAZIONI - DOCUMENTI

I S T I T U T O S P E R I M E N T A L E P E R L A S E L V I C O L T U R A - A R E Z Z O

CAPITOLINO	9	1	2	3	6	M	E	Importo	Totale
RISERVA R.A.F. PROGRAMMA "AGRICOLTURA DA LEGNO"									
11.13.12.10: Altri contributi del Ministero Agricoltura e Foreste	194/192	MINISTERO AGRICOLTURA E FORESTE - DIREZIONE GENERALE DELLA PROMOZIONE AGRICOLA - DIV. IV SPERIMENTAZIONE -					Solle contributo per lo sviluppo di un triennio di attività' programmi di ricerca "Agricoltura da legno" - D.L. 385/72(4/7) -	574.184.500	574.184.500
11.13.11.10: Finanziamenti R.A.F. per spese in conto capitale	194/192	MINISTERO AGRICOLTURA E FORESTE - DIREZIONE GENERALE DELLA PROMOZIONE AGRICOLA - DIV. IV SPERIMENTAZIONE -					Contributo per acquisto attrezzature ricerca straordinaria programma "Agricoltura da legno" - D.L. 385/72(4/7) -	89.431.500	89.431.500
							TOTALE:	663.616.000	663.616.000
M S C I T E									
GESTIONE ORDINARIA									
1.12.12.1: Stipendi ed altri: escepto el personale operario	894/192	CRESTI VALTER BACCHIONI ELESTO CICCARELLI ANTONIO SALERNO LUIGI ANGELONE WALTERO SALERNO ESTERIO CALABRÈ ENZO SCARPELLI GIRO TALLI SINDONE REG. TIRRENTI PIETRO					Paga agricole mensilita' dicembre 72	12.792.885	12.792.885
1.12.14.1: Costosi per lavoro straordinario pers. operario	894/192	CRESTI VALTER BACCHIONI ELESTO CICCARELLI ANTONIO TALLI SINDONE REG. TIRRENTI PIETRO					Costosi lavoro straordinario pers. agricoli dicembre 72	681.718	681.718

XII LEGISLATURA - DISEGNI DI LEGGE E RELAZIONI - DOCUMENTI

ISTITUTO SPERIMENTALE PER LA SELVICOLTURA - AREZZO

CAPITULO	D E S C R I Z I O N E	Importo	Totale
1.42.05.01	Indennita' e rimborso spese di trasporto per assistenti in territorio nazionale	5.989.845	
911/1972	CECONELLI MARIO TIZZI MARCO FABRI FRANCESCO CROSTI VALTER BACCHIONI ELIO BUCI SANTINO ROMANINI PAOL. BICCHIERI VIRI Dr. ANDREO ROMANO MAGGI VALTER SULLI G. Maria RE CATTO RIT. FILIPPO AMALIO RIT. Silvano SALVINO CINCIO LIVAGGI GIUSEPPE POLLERI PAUL. FRANCESCO CROSTI DIONISI		
926/1972	GAZZI PAUL. ALDO FERRI LORIANO PALICCI SILVIA ROSALIN MARELLI PAUL. SAN MARIA CHIARA MARTOLINI ENO	1.897.955	
907/1972	ISTITUTO Sperimentale per la Selvicoltura - Sezione Operativa Periferica di Firenze -	14.000	7.881.129
877/1972	ISTITUTO Sperimentale per la Selvicoltura di Arezzo		
1.42.05.02	Oneri presidenziali e assistenziali e carico dell'Ente	1.593.200	1.593.200
952/1972	CONSORZIO EDIFICIO "SANTINO MARABELLI" - SIO. M. LITO FRANCESCO	671.000	671.000
1.41.02.01	Spese per acqua, gas, energia elettrica		
948/1972	E.M.E.L. - Compartimento di Roma - R.M. - E.M.E.L. - Compartimento di Firenze - E.M.E.L. - Compartimento di Firenze - E.M.E.L. - Compartimento di Firenze - E.M.E.L. - Compartimento di Firenze -	3.152.350	
921/1972	S.A.F. INDEBITO S.p.A.		
922/1972	Fornitura gas per laborat.	522.500	3.673.940
1.41.03.01	Spese per il riscaldamento		
821/1972	CHIGAS - AZIENDA SPECIALE -	6.495.000	
882/1972	SANTERICA di Berr-Buchi & C. SANTERICA di Berr-Buchi & C. SANTERICA di Berr-Buchi & C.	720.200	
909/1972	MAGGI VALTER	625.975	
	Embarco vitto alloggio operai dicembre '72 ed indennita' assistenti giugno-dicembre '72		
	Indenn. niss. magg.-dic. '72		
	Emb. spese IV trim. '72 Sst.FI		
	Oneri prez. e assistenz. paghe e compensi operai agric. dicembre '72		
	Condono ass. -dic. '72 Sst. CS - Ric. 1972		
	Fornitura energia elettrica novembre-dicembre '72 Sst. Ser. IS (Mellombroze)		
	Fornitura gas per laborat.		
	canone metano settembre-dicembre '72-CORRIG- (821)		
	lavori di manutenzione e riparazione impianti riscaldamento Sst. - SANTERICA - (882)		
	Birr. spese revisione bruciatore Sst.FI		

XII LEGISLATURA - DISEGNI DI LEGGE E RELAZIONI - DOCUMENTI

ISTITUTO SPERIMENTALE PER LA SELVICOLTURA - AREZZO

CAPITOLI	D E S C R I Z I O N E	Importo	Totale
1.04.04.F	Coma, corsi (politici locali, capitale settore)	1.000.000	8.497.252
195/1992	SMITTORICA di Berrichich & C.		
790/1992	ISTITUTO Sperimentale per la Selvicoltura - Sezione Operativa Periferica di Firenze - RETROBENTE CETINA' DI AREZZO * s.r.l. Istituto di vigilanza primario RETROBENTE CETINA' DI AREZZO * s.r.l. Istituto di vigilanza primario RETROBENTE CETINA' DI AREZZO * s.r.l. Istituto di vigilanza primario RETROBENTE CETINA' DI AREZZO * s.r.l. Istituto di vigilanza primario RETROBENTE CETINA' DI AREZZO * s.r.l. Istituto di vigilanza primario RETROBENTE CETINA' DI AREZZO * s.r.l. Istituto di vigilanza primario	77.358	
907/1992	PALINEX - IMPRESA DI POLIZIE - SALVADORI MORO - IMPRESA DI POLIZIE - DITTA PALLI DEL S. s.r.l. - G. PARETTI e C. - Polizie Società - PALLI MORO	10.751.654	10.829.012
879/1992	AMANDI SALTER AMANDI SALTER AMANDI SALTER	571.001	
946/1992	ISTITUTO Sperimentale per la Selvicoltura - Sezione Operativa Periferica di Firenze - ISTITUTO Sperimentale per la Selvicoltura - Sezione Operativa Periferica di Arezzo - ISTITUTO Sperimentale per la Selvicoltura - Sezione Operativa Periferica di San Pietro Avellana -	215.251	796.658
915/1992	ISTITUTO Sperimentale per la Selvicoltura - Sezione Operativa Periferica di Firenze -	6.992	6.992
790/1992	CREATIVI RIUCSI	29.800.000	29.800.000
707/1992	MULINELLI s.r.l.	806.195	
907/1992	MARCS & PIGNO - Concessionaria Olivetti - MARCS & PIGNO - Concessionaria Olivetti -	89.250	
919/1992	Tipografia F. Schepi di Fabio Nannetti & C.	1.374.016	
926/1992	LINCA CONTABILE s.r.l. - Concessionario Berlettini	70.900	
922/1992	ISIPARTITA EDIZIA s.r.l.	201.990	

XII LEGISLATURA - DISEGNI DI LEGGE E RELAZIONI - DOCUMENTI

ISTITUTO SPERIMENTALE PER LA SELVICOLTURA - AREZZO

Capitolo	P E S C E R I Z I O N E	Importo	Totale
925/1972	S.S. (ex-fisco annesso) di Coedifica & Succi s.n.c.	Forniture cancelleria	118.491
926/1972	CANTIERA ANTONIO DI ELIN FORI	Forniture cancelleria	824.835
927/1972	LISA DONASILE s.p.a. - Concessione Barletti -	Forniture cancelleria vario -	372.254
928/1972	SAI CARO ALBERTI-LEONE & C. s.r.l.	Forn. mat. per polistirofo-fatti. 1307/72	128.195
929/1972	MONTECORVO S.p.A.	Forniture etichette	84.324
930/1972	FORNIZI MASSIMO - Forno-pesticidario -	Forn. materiale vario - fatti. 258/72	47.801
931/1972	PIRELLA GUSTAVO - Forno-pesticidario -	Forn. mater. com. Fabb. di sora, Lombardia - fatti. 1893	228.754
932/1972	ISTITUTO Sperimentale per la Selvicoltura - Sezione Operativa Polifera di Firenze -	1572/72 per L. 171. 945-3 imb. Sc. FI IV tran. 72 per L. 28.895-	
933/1972	MANONI MARCO	Rimb. forn. assenti per L. 51. 199, copie fotostatiche per L. 9. 991, forn. mater. vario PAPPE per L. 118. 480	233.581
934/1972	SINIO STORIO GI. CEDONZI GIULIO & C. s.n.c.	Forn. carta meccanografica e dischetti - Odeani no. 1866, 1867/72	562.879
935/1972	ESPOSIZIONE COMMERCIALE DI LECCE ALFANI	Forniture timbrati-Fatture n. 205/72-	189.188
936/1972	ISTITUTO Sperimentale per la Selvicoltura - Sezione Operativa Polifera di San Pietro A.ell'Abate -	Rimb. spesa IV tran. 72 Sc. 15	25.180
937/1972	MASSIMO FINOCHI - Succesore di RUPPI E FINOCHI -	Forniture materiele vario per innesti-MACCHINI-(USA)	179.320
938/1972	TURBILI MASSIMO - Forno-pesticidario -	Forniture materiale vario-Fatture no. 230, 251, 252/72-	811.988
939/1972	TURBILI MASSIMO - Forno-pesticidario -	Forn. carta per laborati 648/72-	24.155
940/1972	FORNITORIARIO TURBILI DI M. M. TURBILI	Forn. mat. fotografico - fatti. 423/72	101.895
941/1972	MESSELE S.p.A.	Forn. carta diagram. Sc. 15 - fatti. 1857/72	798.440
955/1972	ISTITUTO Sperimentale per la Selvicoltura - Sezione Operativa Polifera di Coenza -	Rimb. spese IV tran. 72 Sc. 15 per L. 245. 800 e per L. 846. 375	1.391.395
956/1972	ISTITUTO Sperimentale per la Selvicoltura - Sezione Operativa Polifera di Coenza -		

1.84.18 di Spese per l'acquisto di materiali di consumo di carattere tecnico

XII LEGISLATURA - DISEGNI DI LEGGE E RELAZIONI - DOCUMENTI

ISTITUTO SPERIMENTALE PER LA SELVICOLTURA - AREZZO

Capitolo	Descrizione	Importo	Unità
944/1972	ISTITUTO SPERIMENTALE PER LA SELVICOLTURA - SEZIONE OPERATIVA POLITICA DI FIRENZE - ISTITUTO SPERIMENTALE PER LA SELVICOLTURA - SEZIONE OPERATIVA POLITICA DI SAN PIETRO MELLANA - SOCIETA' S.C.A.R.L.	245.075	
945/1972	ISTITUTO SPERIMENTALE PER LA SELVICOLTURA - SEZIONE OPERATIVA POLITICA DI FIRENZE - ISTITUTO SPERIMENTALE PER LA SELVICOLTURA - SEZIONE OPERATIVA POLITICA DI SAN PIETRO MELLANA - SOCIETA' S.C.A.R.L.	346.671	
979/1972	SICOM CHIMICA - DIVISIONE DELLA SICOM ALPACA S.p.A.	46.085	
979/1972	SICOM CHIMICA - DIVISIONE DELLA SICOM ALPACA S.p.A.	1.571.485	5.364.091
735/1972	ISTITUTO SPERIMENTALE PER LA SELVICOLTURA - SEZIONE OPERATIVA POLITICA DI FIRENZE - ISTITUTO SPERIMENTALE PER LA SELVICOLTURA - SEZIONE OPERATIVA POLITICA DI SAN PIETRO MELLANA - SOCIETA' S.C.A.R.L.	116.000	
784/1972	SESTO SENZINI - Macchine e attrezzature agricole - SESTO SENZINI - Macchine e attrezzature agricole - SESTO SENZINI - Macchine e attrezzature agricole - SOCIETA' S.C.A.R.L.	332.318	
842/1972	MACCHIE SILLANO & C.	216.640	
942/1972	GIACOMO COSE & C. S.p.A.	111.955	
935/1972	VINCENZO RIBAUDO - ATTILIANESCO GARAGE -	333.200	
942/1972	ASSISTENZA MOTORI FIAT - AUTO IN RIPARAZIONI S.p.A. - ISTITUTO SPERIMENTALE PER LA SELVICOLTURA - SEZIONE OPERATIVA POLITICA DI OSOIA - ISTITUTO SPERIMENTALE PER LA SELVICOLTURA - SEZIONE OPERATIVA POLITICA DI SAN PIETRO MELLANA - SOCIETA' S.C.A.R.L.	1.046.650	
946/1972	AUTOCOMPLESSA VACCI ANELLO		
963/1972	ISTITUTO SPERIMENTALE PER LA SELVICOLTURA - SEZIONE OPERATIVA POLITICA DI FIRENZE -	230.000	
767/1972	ROSSI MARILIO - ATTILIANA UTENSILI -	30.650	2.406.325
820/1972	ATA SERVICE S.p.A.	117.000	
910/1972	HEWLETT PACKARD	222.500	
	ISTITUTO SPERIMENTALE PER LA SELVICOLTURA - SEZIONE OPERATIVA POLITICA DI FIRENZE - ISTITUTO SPERIMENTALE PER LA SELVICOLTURA - SEZIONE OPERATIVA POLITICA DI SAN PIETRO MELLANA - SOCIETA' S.C.A.R.L.	2.542.235	

XII LEGISLATURA - DISEGNI DI LEGGE E RELAZIONI - DOCUMENTI

ISTITUTO SPERIMENTALE PER LA SELVICOLTURA - AREZZO

DATA	DESCRIZIONE	IMPORTO	TOTALE
9/3/1972	LINCA CONTABILE S.p.A. - Concessione in affitto -		
15/4/1972	ISTITUTO SPERIMENTALE PER LA SELVICOLTURA - SEZIONE OPERATIVA PERFEZIONA PIU' CORDON -	53.550	
	ISTITUTO SPERIMENTALE PER LA SELVICOLTURA - SEZIONE OPERATIVA PERFEZIONA PIU' CORDON -	242.000	
	ISTITUTO SPERIMENTALE PER LA SELVICOLTURA - SEZIONE OPERATIVA PERFEZIONA PIU' CORDON -		
15/4/1972	AMES & PING - Concessione in affitto -	1.011.775	
	AMES & PING - Concessione in affitto -		
19/7/1972	S.I.S.T.E. - S.p.A. - Sistemi di sicurezza e telecomunicazioni -	154.700	
16/2/1972	ISTITUTO SPERIMENTALE PER LA SELVICOLTURA - SEZIONE OPERATIVA PERFEZIONA PIU' CORDON -	577.000	
19/2/1972	INDUSTRIE UNITE	50.000	
19/3/1972	VANTI & SCORCHI - SERVIZIO ASSISTENZA -	320.300	
19/6/1972	MILANO MEONI - Elettrotecnica -	1.500.000	7.500.000
7/5/1972	BATE GIBERTI SIM & FIGLIO - Industria per la lavorazione del cemento -	103.650	
7/7/1972	WETTERA ROSSINI & C.	95.500	
8/11/1972	SARTECHICA di Bari - Riccioli & C.	107.200	
9/17/1972	SCHIMLER S.p.A.	1.346.600	
	REMS Anticendio - Di Vera Albano & C. s.n.c. -		
16/1/1972	ISTITUTO SPERIMENTALE PER LA SELVICOLTURA - SEZIONE OPERATIVA PERFEZIONA PIU' CORDON -	79.100	
	ISTITUTO SPERIMENTALE PER LA SELVICOLTURA - SEZIONE OPERATIVA PERFEZIONA PIU' CORDON -		
19/2/1972	CARMOCI ROBERTO - Arsigna Edile -	4.100.000	
15/5/1972	METZCO COPERTURE di STROCHI FANTUZZO	7.100.000	
19/7/1972	MILANO MEONI - Elettrotecnica -	2.300.000	15.142.000

XII LEGISLATURA - DISEGNI DI LEGGE E RELAZIONI - DOCUMENTI

I S T I T U T O S P E R I M E N T A L E P E R L A S E L V I C O L T U R A - A R E Z Z O

CAPITOLI	B E S C R I Z I O N E	Importo	Totale
I.05.01.01	Borse di studio	95.000.000	95.000.000
I.07.01.01	Spese e Commissioni bancarie	199.073	199.073
I.08.01.01	Imposte, tasse e tributi vari	7.400	7.400
I.10.05.01	Altre spese non classificabili	6.839.950	6.839.950
II.02.01.01	Acquisto libri e pubblicazioni per la biblioteca e attrezzature tecniche	14.379.000	14.379.000
II.02.02.01	Acquisto libri e pubblicazioni per la biblioteca	195.000	195.000
II.02.02.02	Acquisto libri e pubblicazioni per la biblioteca	399.000	399.000
II.02.02.03	Acquisto libri e pubblicazioni per la biblioteca	8.863.350	8.863.350
II.02.02.04	Acquisto libri e pubblicazioni per la biblioteca	1.761.915	1.761.915
II.02.03.01	Acquisto macchine, attrezzi scientifici e attrezzature tecniche	279.000	279.000
II.02.03.02	Acquisto macchine, attrezzi scientifici e attrezzature tecniche	4.850.415	4.850.415
II.02.03.03	Acquisto macchine, attrezzi scientifici e attrezzature tecniche	809.000	809.000
II.02.03.04	Acquisto macchine, attrezzi scientifici e attrezzature tecniche	42.547.000	42.547.000
II.02.03.05	Acquisto macchine e attrezzature agricole	25.000.000	25.000.000
II.14.02.01	Movimento in depositi bancari per il trattamento di film rapporto	13.000.000	13.000.000

XII LEGISLATURA - DISGNI DI LEGGE E RELAZIONI - DOCUMENTI

ISTITUTO SPERIMENTALE PER LA SELVICOLTURA - AREZZO

CAPITOLI	DESCRIZIONE	ESERCIZIO	IMPARTO	TOTALE
I. 21. 81. 01	Bieneme operai	980/1992 MILITAZIONE LUNA BROCCANTI SILVIA SCOPPELLI GIOIA SALIZADA ETIENE CALABRONE OSO CORNETTI ENO PUGLIONE ANGELO QUARANTA GERARDO	Compensis IMPEF 92 operai operai	2.066.915
I. 21. 82. 01	Strumento presidenziali e assistenziali	918/1992 S.N.I.L. - CON LAVORANTI AGRICOLI SINDACALISTI - IMPEF IN S. P. 19710 - E.M.P. A.I.A.	Veronova IMPEF dic. 92 Contributi presidenziali ed assistenziali 1992 da imprese	16.579.000 24.371.350
RICESSIONE IMPEF COMPENSAZIONE CLIENTI				
I. 12. 82. 11	Supplenti ed altri, assenti al personale operoso	976/1992 BROCCANTI SILVIA	Pop. sopracc. dicembre 92	292.765
I. 12. 85. 11	Indennità e rimborso spese di trasporto per assistiti in territorio nazionale	943/1992 MORILLI M. DELLO FABRIS PIER. GIAMFRANCO COTTINI ANGELO REZZACCI LUIGI	Indennità' assis. sett. -dic. 92	876.232
I. 12. 86. 11	Oneri presidenziali e assistenziali e corse nell'Isola	980/1992 ISTITUTO SPERIMENTALE PER LA SELVICOLTURA DI AREZZO	Oneri pres. e assistenz. popoli e composti operai apric. dicembre 92	37.000
I. 14. 18. 11	Spese per l'acquisto di materiale di consumo di carattere tecnico	928/1992 ALTEDEI GIULIO DEI F.L.L.I. ALTEDEI ALTEDEI GIULIO DEI F.L.L.I. ALTEDEI ALTEDEI GIULIO DEI F.L.L.I. ALTEDEI 923/1992 TORTOLI MARCOLO - Farmacete-Medicinale - 927/1992 F.L.L.I. MORENO S.P.A. 928/1992 PIEMONA 2 INFORMATICA S.P.A. 929/1992 LUNARDI A. MARCOZZINI S.P.A. 949/1992 REZZACCI LUIGI S.P.A. 952/1992 ALTEDEI GIULIO DEI F.L.L.I. ALTEDEI	Forniture materiale vario-ALTEDEI-Fattura n. 5794 per L. 140.315, n. 1414 per L. 132.995, n. 8237 per L. 30.826- Forniture materiale vario-Fattura n. 259/92- Forn. materiale vario - Fatt. 2293 2302/92 Sestieri. schede computer IBM - Fatt. 1/10487/92 Esposizione copiatore - Fattura 93/92 Forn. carta di consumo - Fatt. 1049/92 Forn. rete - Fatt. 0904/92	30.823 354.200 69.200 1.171.000 357.000 452.200 300.825
T O T A L E:				20.021.817

XII LEGISLATURA - DISEGNI DI LEGGE E RELAZIONI - DOCUMENTI

ISTITUTO SPERIMENTALE PER LA SELVICOLTURA - AREZZO

CONTINUA	DESCRIZIONE	DATA	DEBITORE	DEBITO	TOTALE
	1.04.11.01 Spese per esercitazioni, manutenzione, riparazione e sviluppo di ortensiti, macchine agricole, ecc.	960/1992	MEYLLI MASSIMO - Ferrante-Bastichiera -	Fav. dischi sadio - Ferr. 200/92	147.000
		974/1992	SEVONI S.p.A. - CONCESSIONARIA FIAT -	Spese. auto di servizi. 92	58.395
		972/1992	GIACOMO BOE & C. S.p.A.	Fav. pneumatici - Br. dim. 270/92	284.079
				TOTALE:	4.441.505
	1.02.05.71 Impianto e ruberia spese di trasporto per impianti in territorio nazionale		BUCCHIORE CEE CONTR. S. INDO CTR. INDO-TECNOLOGIE INALTEZZ. LEGNO DI CARTICHO		
		940/1992	ENRICO SILVANO RENZO LUCI ANDRE D. GULLO ZARRETTI INT. SPA CLAMBA	Indennita' alim. ott.-dic. 92	574.205
	1.04.10.71 Spese per l'acquisto di materiale di consumo di cartoleria tecnica	840/1992	I.P.F.L.L. S.p.A. - INGRESSO FURNITURE ELETTRICHE -	Fornitura materiale vari-302.-febbraio s.379/92	142.815
		930/1992	C.E.A.B. DI ROSI & C. S.p.A.	Fornit. materiale vario	674.000
		995/1992	AREDO S.p.A. - Arredamenti -	Lesib. piastrelle roselle - Ferr. 16/92	952.000
				TOTALE:	1.568.815
	1.02.01.01 Stipendi ed altri oneri del personale impiegato		BUCCHIORE S.P.A. PROGRAMMA "SELVICOLTURA SA LEGNO"		
		940/1992	RENZO ALBERTO CARLO FERRACINA VALERIO ANTONIO	Paga impiegati agricoli dicembre 92	5.142.395
	1.02.02.01 Stipendi ed altri oneri del personale operario	895/1992	MELETTICO LUIGI	Paga operai mensili dicembre 92	1.758.370

XII LEGISLATURA - DISEGNI DI LEGGE E RELAZIONI - DOCUMENTI

CAPITOLI	DESCRIZIONE		Importo	Totale
I.12.15.B:	912/1972	VERACIHE ALBERTO DE INCANTIS ANNA NICCOLINI SUSANNA SCALLOI CALZANO R. N. A. H. I. MARIN FANTESCHI MITT. MAUR SASTRI MITT. SGA. LUCIANA CEDONI MARSENGHI MENZINI MITT. PAOLA BIANCHI MITT. ENRICO AMARSI WALTER PAOLI MITT. FILIPPO MARETTI MITT. ENRICO	6.819.835:	6.819.835:
		Indennità e rimborso spese di trasporto per assistenti su territorio nazionale		
		Indennità e rimborso spese di trasporto per assistenti su territorio nazionale		
I.12.16.B:	899/1972	ISTITUTO Sperimentale per la Selvicoltura di mezzo	251.993:	1.809.343:
		Oneri pres. e assistenz. pupile e composti opere agric. dicembre '72		
		Oneri pres. assistenz. pupile impiegati agricoli dicembre '72		
I.14.11.A:	716/1972	I.R.B. CHIURCHI di Pesto Balistreri & C.	252.135:	
		Spese per l'acquisto di materiale di consumo di carattere tecnico		
		Spese per l'acquisto di materiale di consumo di carattere tecnico		
	829/1972	COSP IREX S.p.A.	342.355:	
		Fornitura materiale vario		
	922/1972	INDALCOTER S.p.A.	1.072.418:	
		Forn. materiale tecnico		
	932/1972	COMBINIZI ACHILLE PROVINCIALE	684.849:	
		Fornitura tubi e fascio		
	947/1972	AMARSI WALTER	81.751:	
		Bamb. per forn. stadi		
	970/1972	ZIF AG	526.954:	3.579.544:
		Fornitura reti filtranti		
I.14.11.B:	975/1972	GIACOMO IREX & C. S.p.A.	392.354:	392.354:
		Spese per esercizio, manutenzione, riparazione e noleggio di automezzi, macchine agricole, ecc.		
II.12.11.B:	951/1972	SHAW SYSTEMS di GIOCONDI INDEBITO & C. S.p.A.	1.547.889:	1.547.889:
		Acquisto macchine, strumenti scientifici e attrezzature tecniche		
		Forn. personale computer - Fatt. 49/72		
		Forn. personale computer - Fatt. 49/72		
T O T A L E:				26.000.000:
I.12.11.C1:	946/1972	VERELLI GIORDINO	1.407.819:	1.407.819:
		Stipendi ed altri esposti di personale impiegatizio		

XII LEGISLATURA - DISEGNI DI LEGGE E RELAZIONI - DOCUMENTI

ISTITUTO Sperimentale per la Selvicoltura - AREZZO

CONTINUI	DESCRIZIONE	BENEFICIARI	Importo	Totale
I.02.00.C1	Oneri previdenziali e assistenziali e carico dell'ente	195/192 Istituti Spedizionale per la Selvicoltura di Arezzo Oneri pres. assistenz. comp. Impiegato applicato dicembre 92	204.340	204.340
I.04.01.C1	Spesa per l'acquisto di materiale di consumo di carattere tecnico	852/192 ISEA CASA 93, Sposetti Luigi 916/192 Stazione CGE & C. S.p.A. 977/192 FALLI PRATESI s.n.c. 978/192 SZ S.p.A. 977/192 COPIER MACER s.r.l. 980/192 SIGMA CHIMICA - DIVISIONE DELLA SIGMA ALFRED s.r.l.	140.000 651.525 142.340 16.040 1.793.358 412.215	3.966.399
Forniture vari. analizz. ISEA Casa (852) Forn. mat. laborat. - Fatt. 2780/72 Mater. tecn. riparati. orologio frigorifero - Fatt. 877/72 Forn. bobine anal. di carbonio - Fatt. 31176/72 Forn. analizzatore gas - Fatt. 2448/72 Forn. materiale da laboratorio - Fatt. 124937/72				
TOTALE:			3.966.399	3.966.399

XII LEGISLATURA - DISEGNI DI LEGGE E RELAZIONI - DOCUMENTI

ISTITUTO SPERIMENTALE PER LA SELVICOLTURA - AREZZO

RIEPILOGO ELENCO RESIDUI PER L'ESERCIZIO FINANZIARIO 1993

RESIDUI ATTIVI:

- anni precedenti l'esercizio finanziario 1992	260.290.022
- esercizio finanziario 1992	889.650.397

TOTALE: 1.149.940.409

RESIDUI PASSIVI:

- anni precedenti l'esercizio finanziario 1992	156.997.235
- esercizio finanziario 1992	401.460.762

TOTALE: 558.467.997

SITUAZIONE DEI RESIDUI ALLA CHIUSURA DELL'ESERCIZIO 1997

ALLEGATO N. 3 AL BILANCIO CONSUNTIVO DELL'ESERCIZIO 1997

XII LEGISLATURA - DISEGNI DI LEGGE E RELAZIONI - DOCUMENTI

ISTITUTO SPERIMENTALE PER LA SELVICOLTURA - AREZZO

CAPITOLO	numero e data	D E S C R I Z I O N E	Consistenza al 01.10.92	Riscossi o pagati	Variaz.	Consistenza al 31.12.92	Note per le variazioni
		RESIDUI ATTIVI					
		ESISTENZE ORDINARIE					
II.03.02.01	135/1989	MINISTERO AGRICOLTURA E FORESTE - DIREZIONE GENERALE DELLA PRODUZIONE AGRICOLA - DIV. IV SPECIALIZZAZIONE -	60.000.000	-	-	60.000.000	
II.03.02.01	126/1989	MINISTERO AGRICOLTURA E FORESTE - DIREZIONE GENERALE DELLA PRODUZIONE AGRICOLA - DIV. IV SPECIALIZZAZIONE -	15.000.000	-	-	15.000.000	
II.03.02.01	121/1989	MINISTERO AGRICOLTURA E FORESTE - DIREZIONE GENERALE DELLA PRODUZIONE AGRICOLA - DIV. IV SPECIALIZZAZIONE -	10.000.000	-	-	10.000.000	
9.15.01.01	124/1989	MINISTERO AGRICOLTURA E FORESTE - DIREZIONE GENERALE DELLA PRODUZIONE AGRICOLA - DIV. IV SPECIALIZZAZIONE -	55.313.160	55.313.160	000	-	Magliare contributo riscosso
9.15.01.01	125/1989	MINISTERO AGRICOLTURA E FORESTE - DIREZIONE GENERALE DELLA PRODUZIONE AGRICOLA - DIV. IV SPECIALIZZAZIONE -	195.947.995	195.947.995	-	-	
III.03.01.01	136/1991	ARLUNISTAZIONE P.T.	150	150	-	-	
III.09.01.01	134/1991	CASSIERE PROVINCIALE PP. IT. CON IL CONCORSO DEL CONTROLLORE DI MEZZO	1.030.520	1.030.520	-	-	
III.09.01.01	130/1991	BANCO DI S. SPIRITO - E.R.P.A.I.A. -	632.700	632.700	-	-	
VII.22.01.01	127/1991	ISTITUTO SPERIMENTALE PER LA SELVICOLTURA DI MEZZO	4.101.032	4.139.305	-1.727	-	8.445.000 per versamenti del versamenti negli IMPL
VII.22.01.01	129/1991	ISTITUTO SPERIMENTALE PER LA SELVICOLTURA DI MEZZO	600.165	600.165	-	-	
VII.22.02.01	120/1991	ISTITUTO SPERIMENTALE PER LA SELVICOLTURA DI MEZZO	2.192.140	2.192.140	-	-	
VII.22.02.01	130/1991	ISTITUTO SPERIMENTALE PER LA SELVICOLTURA DI MEZZO	316.900	316.900	-	-	

XII LEGISLATURA - DISegni DI LEGGE E RELAZIONI - DOCUMENTI

ISTITUTO Sperimentale per la Selvicoltura - AREZZO		DESCRIZIONE				Mese per le operazioni	
Art. 1723 Numero e anno		Consistenza al 31.12.72	Risorsa o proflitti	Variaz. -	Consistenza al 31.12.72		
	TOTALE:	76.477.000	76.475.500	-1.500	-		
	RICERCA R.A.F. SUI RAPPORTI TRA SELVICOLTURA E PRODUZIONE PASTORI						
11.03.72 C. 122/1998	MINISTERO AGRICOLTURA E FORESTE - DIREZIONE GENERALE DELLA PRODUZIONE AGRICOLA - DIV. IV SPERIMENTAZIONE -	72.929.855	-	-	72.929.855		
	Scelto contribuire all'acquisto "attivo" previsto per un triennio programma "servizi di ricerca concernente l'incremento della produzione pastorale"						
	TOTALE:	72.929.855	-	-	72.929.855		
	RICERCA CEE CONTRATTO N. 1420/1118 "MARKET INVESTIGATIONS E CENTRI"						
14.10.71 L. 14/1971	C.E.E. (Centro Nazionale Ricerche)	25.618.512	13.863.500	-	11.754.782		
	Contributo ricerca CEE Contr. n. 1420/1118						
	TOTALE	25.618.512	13.863.500	-	11.754.782		
	TOTALE COMPLESSIVO DEI RIZIONI ATTIVI:	501.326.740	411.338.255	-89.427	308.291.422		

XII LEGISLATURA - DISEGNI DI LEGGE E RELAZIONI - DOCUMENTI

ISTITUTO SPERIMENTALE PER LA SELVICOLTURA - AREZZO

CAPITOL. numero e anno	DESCRIZIONE	Consistenza al 01.01.92	Esposi e progetti	Variaz.	Consistenza al 31.12.92	Note per le variazioni
	RESIDUI PASSIVI					
	GESTIONE ORDINARIA					
1.04.03.01: 724/1990	SMITERICA di Berti-Richi & C. Investire fornelli e manutenzione impianto di condizionamento	2.500.000	2.398.445	-101.555	-	Economia
1.04.03.01: 727/1990	MOTALINO NEMO - Elettrotecnica - Lavori di manutenzione e riparazione impianto elettrico bruciatore sovrappeso e pompa riscaldatore impianto riscaldamento fabbricato di servizio	540.170	540.170	-	-	
1.04.03.01: 709/1990	GRAFICHE MAGALDI - s.n.c. - Storno XII volume degli "Annali" - Mulibera C. di A. n. 33 del 29.11.1989	29.717.650	27.741.540	-1.976.090	-	Economia
1.04.12.01: 720/1990	MOTALINO NEMO - Elettrotecnica - Lavori di collegamenti elettrici e messa in funzione microscopio elettronico	1.003.330	1.003.330	-	-	
1.04.12.01: 729/1990	MOTALINO NEMO - Elettrotecnica - Collegamenti elettrici e interventi manodopera centrifuga laboratorio	375.365	375.365	-	-	
1.04.12.01: 730/1990	MOTALINO NEMO - Elettrotecnica - Esecuzione collegamenti elettrici e lavoro manodopera apparecchiature computers	476.000	476.000	-	-	
1.04.12.01: 731/1990	MOTALINO NEMO - Elettrotecnica - Lavori di manutenzione serre nobili con sistemazione temperatizzazione ed orologio	291.265	291.265	-	-	
1.04.13.01: 725/1989	MEZZO COPERTURE di STUCCO PAVIMENTO Impermeabilizzazione copertura Sezione Mulibera C. di A. n. 28/79 del 24.11.1989	7.900.000	-	-	7.900.000	
1.04.13.01: 726/1990	MOTALINO NEMO - Elettrotecnica - Lavori di riparazione e manutenzione impianti elettrici laboratorio	1.100.000	1.100.000	-	-	
1.05.01.01: 570/1987	OPERTESI D'ERESI Impiego di stanzimento	7.128.000	-	-	7.128.000	
1.05.01.01: 723/1989	OPERTESI D'ERESI Rate borse di studio da attribuire -90.000.000.000.000 e 144 del 19.10.1989	105.583.350	55.207.035	-	50.296.315	
1.05.01.01: 732/1990	OPERTESI D'ERESI Rate borse di studio da attribuire -90.000.000.000.000 e 201 del 13. luglio 1990	90.557.095	54.000.000	-	36.557.095	
11.04.12.01: 723/1990	ISTITUTO SPERIMENTALE PER LA SELVICOLTURA 21 Borsa 1989 trattamento fumi rapporto opera speciali a tempo indeterminato	10.100.000	-	-1.171.711	8.928.289	Numero quote I.F.R. risolto a seguito di liquidazione
19.21.32.01: 722/1990	OPERTESI D'ERESI Rimborso presidenziali e assistenziali accantonati per l'anno 1989, da versare	7.628.000	3.364.397	-4.263.603	-	Numero contrattati dovuti per risoluzione di quote non stanziate
19.21.05.01: 737/1989	OPERTESI D'ERESI Restituzione deposito contrattuale concessione alloggio	230.700	-	-	230.700	

XII LEGISLATURA - DISEGNI DI LEGGE E RELAZIONI - DOCUMENTI

I S T I T U T O S P E R I M E N T A L E P E R L A S E L V I C O L T U R A - A R E Z Z O

CAPITOLIO numero e data	B E S C R I Z I O N E	Consistenza al 01.01.92	Discessi a popoli	Verzati	Consistenza al 31.12.92	Reti per le missioni
1-01.05.01: 962/1991	MALLI GIORGIO, PIETRO	34.000	34.000	-	-	-
1-02.02.01: 056/1991	CREDITORI DIVERSI	9.079.079	9.079.079	-	-	-
1-02.02.01: 055/1991	CREDITORI DIVERSI	174.295	174.295	-	-	-
1-02.04.01: 052/1991	CREDITORI DIVERSI	647.630	647.630	-	-	-
1-02.05.01: 074/1991	NEGLIERI DOTT. PAOLO MOMBI WALTER	510.979	510.979	-	-	-
1-02.05.01: 070/1991	ZAZZI DOTT. ALDO MILIBO DOTT. SILVANO MAURO GIUSEPPE	1.145.945	1.145.945	-	-	-
1-02.05.01: 079/1991	TRECCI DOTT. AUGUSTO VEDARDO FRANZINI PROF. RICCARDO ANDREZZATO DOTT. GIROLAMO MILIBO DOTT. SILVANO TAMBUZZI GIUSEPPE MAURO GIUSEPPE	2.379.495	2.379.495	-	-	-
1-02.05.01: 084/1991	PIRETO DOTT. GIOVANNI MARTINELLI ENZO	633.078	633.078	-	-	-
1-02.05.01: 083/1991	MICCOLINI EUGENIO CRESTI WALTER	432.500	432.500	-	-	-
1-02.05.01: 074/1991	VEDICANTI DOTT. ALBERTO PETRANCA GIOVANNI DEL GATTO DOTT. FILIPPO VERCELLI STORCIO	1.705.140	1.705.140	-	-	-
1-02.05.01: 075/1991	DE RICCATIS ANNA PIRETO DOTT. GIOVANNI CUIRI DOTT. GIULIO PELLERINI DOTT. FRANCESCO	3.422.465	3.422.465	-	-	-
1-02.05.01: 947/1991	TIZZI MARCO	21.500	21.500	-	-	-
1-02.05.01: 948/1991	FRANZESINI DOTT. MAURO MOCI DOTT. FLAVIO	149.324	149.324	-	-	-
1-02.05.01: 949/1991	SALVINO GIUSEPPE MURRESTI DOTT. EMILIO MURRESTI DOTT. EMILIO	969.955	969.955	-	-	-

XII LEGISLATURA - DISEGNI DI LEGGE E RELAZIONI - DOCUMENTI

I S T I T U T O S P E R I M E N T A L E P E R L A S E L V I C O L T U R A - A R E Z Z O

CAPITULO numero e anno	P E S C R I Z I O N E	Consuntivo al 31.01.92	Bilancio o pagati	Verificati	Consuntivo al 31.12.92	Note per le variazioni
1.02.06.01: 923/1991	ANDRELLI IM. GRILLO Indennita' missione in Francia novembre 1991-dott. ANDRELLI-	1.215.005	1.215.005	-	-	
1.02.06.01: 923/1991	ANDRELLI IM. GRILLO Indennita' missione in Francia novembre 1991-dott. ANDRELLI-	3.297.240	3.297.240	-	-	
1.02.06.01: 929/1991	ISTITUTO SPERIMENTALE PER LA SELVICOLTURA DI AREZZO Oneri pres. e assist. poche opere dicembre 1991	1.716.690	1.716.690	-	-	
1.02.06.01: 922/1991	ISTITUTO SPERIMENTALE PER LA SELVICOLTURA DI AREZZO Oneri pres. assistenz. indennita' missione	28.755	28.755	-	-	
1.02.06.01: 924/1991	ISTITUTO SPERIMENTALE PER LA SELVICOLTURA DI AREZZO Oneri pres. assistenz. indennita' missione	117.755	117.755	-	-	
1.04.02.01: 069/1991	E.N.E.L. - Compartimento di ROMA - RAP - Fornitura energia elettrica dicembre 1991	75.400	75.400	-	-	
1.04.02.01: 075/1991	E.N.E.L. - Compartimento di Firenze - E.N.E.L. - Compartimento di Firenze - E.N.E.L. - Compartimento di Firenze - Fornitura energia elettrica dicembre 1991	440.250	440.250	-	-	
1.04.02.01: 976/1991	ISTITUTO SPERIMENTALE PER LA SELVICOLTURA - SEZIONE OPERATIVA PISTOIESE DI FIRENZE - Rimborsi spese Ser.FI	59.950	59.950	-	-	
1.04.03.01: 066/1991	REI DEL COMPARTI s.r.l. - Pradetta 04 Fornitura gas centrali per riscaldamento Ser. VALLD'AROSA	1.706.940	1.706.940	-	-	
1.04.03.01: 077/1991	ROBOLFO SCORIONI - Agenzia RIELLO - SOL S.p.A. Centrali funzionamento bruciatori e sostituzione apparecchiatura di comando	301.905	301.905	-	-	
1.04.03.01: 982/1991	SOL S.p.A. Fornitura gas	739.505	739.505	-	-	
1.04.03.01: 961/1991	CEINIGAS - AZIENDA SPECIALE - Fornitura metano per riscaldamento novembre-dicembre 91	10.707.000	10.707.000	-	-	
1.04.04.01: 071/1991	COMBILINO EDIFICIO "SANTINO MIRABELLI" - SIO PAVILLO FRANCESCO - Oneri spese convenzionali novembre-dicembre 1991	605.450	605.450	-	-	
1.04.04.01: 076/1991	PITTA PUL. TNE. S. S.p.A. - DI PAFETTI e C. - Polizia Generale - Servizio pulizia locali nuovo Sede dicembre 91 - fattura n.32/91-	1.309.000	1.309.000	-	-	
1.04.04.01: 085/1991	POLI ROBERTO Servizio pulizia locali dicembre 91 Ser.FI	357.000	357.000	-	-	
1.04.04.01: 076/1991	PULLINES - IMPRESA DI PULIZIE - SERVIZIO PULIZIA LOCALI dicembre 91 Ser.CS	652.200	652.200	-	-	
1.04.04.01: 980/1991	20F Servizio pulizia locali IV trim. 91	3.000.750	3.000.750	-	-	
1.04.04.01: 981/1991	SAPIO INDUSTIE S.r.l. Comma mensile bombole gas da laboratorio	100.000	100.000	-	-	
1.04.04.01: 973/1991	SOL S.p.A. Moliqua bombole per funzionamento microscopia elettronica	30.675	30.675	-	-	

XII LEGISLATURA - DISEGNI DI LEGGE E RELAZIONI - DOCUMENTI

I S T I T U T O S P E R I M E N T A L E P E R L A S E L V I C O L T U R A - A R E Z Z O

CAPITOLIO numeri e anni	D E S C R I Z I O N E	Consistenze di 01.01.92	Risorse e pagati	Verdetti	Consistenze di 31.12.92	Note per le variazioni
I.14.06.01: 06/1/1991	PAULICE S.p.a. ROMA	95.200	95.200	-	-	Rubrica spese postali: dicembre 1991
I.14.06.01: 06/01/1991	INR-116 GIUS. CUNEO	25.750	25.750	-	-	Rubrica spese postali
I.14.06.01: 05/01/1991	ISTITUTO SPERIMENTALE PER LA SELVICOLTURA - SEZIONE OPERATIVA PEDIERICA DI CORDUA -	234.350	234.350	-	-	Rubrica spese IV tria. 91 Sez. CS
I.14.07.01: 06/3/1991	PAULICE S.p.a. ROMA	64.000	64.000	-	-	Rubrica spese acquisto pubblicazioni
I.14.08.01: 01/01/1991	TIPOGRAFIA COPPINI DI ANTONIO ANTONI & C. s.n.c.	230.000	230.000	-	-	Fornitura strettoli-Fattura n.241/91-
I.14.08.01: 06/01/1991	GRUPPO MAGALE - s.n.c. -	20.300.000	-	-	20.300.000	Stampa XIII volume degli "Annali" - Bellone del C. di A. n.25/1/91 -
I.14.08.01: 06/7/1991	GRUPPO MAGALE - s.n.c. -	3.072.000	3.072.000	-	-	Stampa periodica "Note di informazione sulla ricerca forestale"
I.14.09.01: 06/5/1991	PAULICE S.p.a. ROMA	5.500	5.500	-	-	Rubrica spese varie
I.14.09.01: 06/7/1991	INR-116 GIUS. CUNEO	21.550	21.550	-	-	Rubrica spese varie
I.14.09.01: 09/3/1991	MULTIPEL s.p.a.	675.050	675.050	-	-	Fornitura carte per fotocopiatrice-fattura n.1256/91-
I.14.09.01: 02/7/1991	PISTO s.p.a.	295.925	295.925	-	-	Fornitura cancelleria vario-fattura n.4533/91-
I.14.09.01: 02/01/1991	CANTALIA ANTONIO di Rino Fori CANTALIA ANTONIO di Rino Fori	781.055	781.055	-	-	Fornitura cancelleria vario-fattura nn.297,517/91-
I.14.09.01: 02/01/1991	TIPOGRAFIA COMMERCIALE di Luciano Alami	76.100	76.100	-	-	Fornitura libri-Fattura n.174/91-
I.14.09.01: 03/01/1991	REAPYEC s.p.a.	117.230	117.230	-	-	Fornitura materiale vario-fattura n.1136/91-
I.14.10.01: 01/2/1991	ISTITUTO SPERIMENTALE PER LA SELVICOLTURA - SEZIONE OPERATIVA PEDIERICA DI CORDUA -	765.020	765.020	-	-	Rubrica spese IV tria. 91 Sez. CS-Eleone contabile n. 6-
I.14.10.01: 02/5/1991	TORTOLI MASSIMO - Ferrarotto-Mastichiera -	51.900	51.900	-	-	Fornitura materiale vario
I.14.11.01: 06/01/1991	BIJINI AUTO s.p.a. - CONCESSIONARIA FIAT - BIJINI AUTO s.p.a. - CONCESSIONARIA FIAT -	233.095	233.095	-	-	Ripetizioni nota di servizio-fattura n.106,112/91-
I.14.11.01: 06/7/1991	BIJINI AUTO s.p.a. - CONCESSIONARIA FIAT -	041.000	041.000	-	-	Ripetizioni nota di servizio-fattura n.500/02/91-
I.14.11.01: 06/01/1991	BIJINI AUTO s.p.a. - CONCESSIONARIA FIAT -	146.465	146.465	-	-	Fornitura materiale vario per FIAT TALENTO-Fattura n.1246/91-
I.14.11.01: 06/01/1991	BIJINI AUTO s.p.a. - CONCESSIONARIA FIAT - BIJINI AUTO s.p.a. - CONCESSIONARIA FIAT - BIJINI AUTO s.p.a. - CONCESSIONARIA FIAT -	016.610	016.610	-	-	Ripetizioni nota di servizio-fattura n.500110,500130,500142/91

XII LEGISLATURA - DISEGNI DI LEGGE E RELAZIONI - DOCUMENTI

ISTITUTO SPERIMENTALE PER LA SELVICOLTURA - AREZZO

CAPITULO	numero e anno	DESCRIZIONE	Consistenza di 01.01.72	Riscassi e pagati	Variaz.	Consistenza di 31.12.72	Note per le variazioni
I.04.13.01	916/1991	ISTITUTO SPERIMENTALE PER LA SELVICOLTURA - SEZIONE OPERATIVA REALIZZATA DI COSENZA -	221.150	221.150	-	-	
I.04.13.01	911/1991	VINCENZO BIRIBARDO - MOTORVASCIO GARAGE -	71.400	71.400	-	-	
I.04.13.01	931/1991	ACIP-PETROLI	1.401.000	1.401.000	-	-	
I.04.13.01	902/1991	PIRELLI AUTO S.p.A. - CONCESSIONARIA FIAT -	105.720	105.720	-	-	
I.04.13.01	878/1991	HAMES & PIERO - CONCESSIONARIA OLIVETTI -	853.825	853.825	-	-	
I.04.13.01	886/1991	PAGLIUCCI S.p.A. "LA ROSALBA"	47.640	47.640	-	-	
I.04.13.01	887/1991	OMITTI FRANCESCO & FIGLI S.n.c.	170.500	170.500	-	-	
I.04.13.01	888/1991	TECNO UFFICIO DI FRANZITO MARZO - ASSISTENZA TECNICA MACCHINE PER UFFICIO -	202.300	202.300	-	-	
I.04.13.01	946/1991	MITALINO MEDINI - Elettrotecnico -	137.340	137.340	-	-	
I.04.13.01	957/1991	VALENTE INFORMATICA S.p.A.	107.100	107.100	-	-	
I.04.13.01	946/1991	MITALINO MEDINI - Elettrotecnico -	509.575	509.575	-	-	
I.04.13.01	945/1991	MITALINO MEDINI - Elettrotecnico -	479.205	479.205	-	-	
I.04.13.01	953/1991	TOLLERON S.n.c.	6.007.815	6.306.790	-400.825	-	Emenda redoluto nell'esecuzione del DPR.
I.04.13.01	952/1991	FORNASINI 2017 ING. FRANCESCO - STUDIO TECNICO	1.420.000	1.400.000	-19.915	-	Economia conseguente ai minori lavori su cui al precedente residuo.
I.04.13.01	952/1991	ERIL COPERTURE S.p.A.	2.796.500	2.796.500	-	-	
I.04.13.01	954/1991	MITALINO MEDINI - Elettrotecnico -	213.500	213.500	-	-	
I.04.13.01	955/1991	MITALINO MEDINI - Elettrotecnico -	117.455	117.455	-	-	

XII LEGISLATURA - DISEGNI DI LEGGE E RELAZIONI - DOCUMENTI

ISTITUTO SPERIMENTALE PER LA SELVICOLTURA - AREZZO

CAPITOL e anno	DESCRIZIONE	Consuntivo : al 31.12.72	Previdi o pagati	Variaz :	Consistenza : al 31.12.72	Note per le variazioni
11.12.01.01: 962/1991	INFALCINI MEDICI - ELETTRICISTO -	1.350.000	-	-1.350.000	-	Insistente
11.12.01.01: 966/1991	CASSA DI RISPARMIO DI FIRENZE - AGENZIA N.3 -	249.450	249.450	-	-	
11.12.01.01: 963/1991	ISTITUTO SPERIMENTALE PER LA SELVICOLTURA -	62.859	62.859	-	-	
11.12.01.01: 964/1991	ISTITUTO SPERIMENTALE PER LA SELVICOLTURA -	63.729	63.729	-	-	
11.12.01.01: 967/1991	ISTITUTO SPERIMENTALE PER LA SELVICOLTURA -	5.400.000	1.277.000	-	4.123.000	
11.12.01.01: 965/1991	ISTITUTO SPERIMENTALE PER LA SELVICOLTURA -	1.075.600	1.075.600	-	-	
11.12.01.01: 913/1991	CANELLI MARITO - CAMPIONIESE METALLURGO -	833.000	833.000	-	-	
11.12.01.01: 963/1991	MARINO S. PIRO - CONCESSIONARIO DIRETTA -	5.130.200	5.130.200	-	-	
11.12.01.01: 964/1991	COOPERATIVA "LA TAMPA" s.r.l. -	2.123.000	2.123.000	-	-	
11.12.01.01: 915/1991	"G.P.L." LIBRERIA MARZOCO s.r.l. -	21.000	21.000	-	-	
11.12.01.01: 916/1991	MASTRI ITALIA S.p.A. -	16.525	16.525	-	-	
11.12.01.01: 965/1991	"G.P.L." LIBRERIA MARZOCO s.r.l. -	45.000	45.000	-	-	
11.12.01.01: 975/1991	"G.P.L." LIBRERIA MARZOCO s.r.l. -	105.000	105.000	-	-	
11.12.01.01: 889/1991	INFORMATICA EUROPA s.r.l. -	4.077.000	4.077.000	-10.000	-	Economia
11.12.01.01: 914/1991	PRISMA 2 INFORMATICA s.p.a. -	220.400	220.400	-	-	
11.12.01.01: 915/1991	LOMBARDI & MARZITINI s.p.a. -	7.592.200	7.592.200	-	-	
11.12.01.01: 935/1991	R.P. s.p.a. - CONSULENZA INFORMATICA -	9.695.550	9.695.550	-	-	
11.12.01.01: 974/1991	CASSA DI RISPARMIO DI FIRENZE - AGENZIA N.3 -	1.170.100	1.170.100	-	-	
11.12.01.01: 971/1991	ISTITUTO SPERIMENTALE PER LA SELVICOLTURA DI	1.265.000	1.242.700	-22.300	-	Economia
11.12.01.01: 971/1991	ISTITUTO SPERIMENTALE PER LA SELVICOLTURA DI	10.010.000	-	-	11.007.400	Migliore quote T.C.R. risultato in sede di liquidazione

XII LEGISLATURA - DISEGNI DI LEGGE E RELAZIONI - DOCUMENTI

I S T I T U T O S P E R I M E N T A L E P E R L A S E L V I C O L T U R A - A R E Z Z O

CAPITULO e anno	DESCRIZIONE	Consistenze al 31.01.92	Riscatti o pagati	Variaz.	Consistenze al 31.12.92	Note per le operazioni
IV.21.01.01: 872/1991	ESATTORIA II. 00.	9.496.000	9.496.000	-	-	
IV.21.01.01: 899/1991	MILITACCHI LAMBA AIELLA PAOLA SILVANOI VANNA CUTICELLI EBI	810.565	810.565	-	-	
IV.21.01.01: 891/1991	QUANTIA GERARDO SALERNO ETTORE LUCIANO SALVATORE CALABRESE ENZO SCARPELLI GIRO	1.404.545	1.404.545	-	-	
IV.21.01.01: 917/1991	ESATTORIA II. 00.	4.740.000	4.740.000	-	-	
IV.21.02.01: 872/1991	I.R.P.S. I.R.P.S.	326.000	326.000	-	-	
IV.21.02.01: 919/1991	BANCO DI S. SPIRITO - E.R.P.A.I.A. -	1.271.525	1.271.525	-	-	
IV.21.02.01: 926/1991	B.N.L. - CONTRIBUTI PRESTAZ. INTEGRAT. MALATT. INFORTUNIO - UFF. PROV. CAU - COSENZA - B.N.L. - CONTRIBUTI PRESTAZ. INTEGRAT. MALATT. INFORTUNIO - UFF. PROV. CAU - COSENZA - B.N.L. - CONTRIBUTI PRESTAZ. INTEGRAT. MALATT. INFORTUNIO - UFF. PROV. CAU - COSENZA - B.N.L. - CONTRIBUTI PRESTAZ. INTEGRAT. MALATT. INFORTUNIO - UFF. PROV. CAU - COSENZA -	582.472	582.472	-	-	
IV.21.02.01: 950/1991	B.N.L. - CAU LAVORATORI AGRICOLI SUBORDINATI - B.N.L. - CAU LAVORATORI AGRICOLI SUBORDINATI - (MELLANO)	2.299.217	2.299.217	-	-	
IV.21.02.01: 956/1991	B.N.L. - CONTRIBUTI PRESTAZ. INTEGRAT. MALATT. INFORTUNIO - UFF. PROV. CAU - COSENZA -	125.510	125.510	-	-	
IV.21.02.01: 959/1991	B.N.L. - CAU LAVORATORI AGRICOLI SUBORDINATI -	642.333	642.333	-	-	
IV.21.02.01: 972/1991	CREDITORI DIVERSI	18.461.981	9.124.146	-	1.737.875	
T O T A L E :						
		62.447.089	287.930.413	-7.517.441	154.999.235	

XII LEGISLATURA - DISEGNI DI LEGGE E RELAZIONI - DOCUMENTI

ISTITUTO SPERIMENTALE PER LA SELVICOLTURA - AREZZO

CAPITULO numero e data	DESCRIZIONE	Cominciato al 01.01.92	Discorsi o progetti	Variaz. -	Cominciato al 31.12.92	Note per le variazioni
	RICESSIONE PER COMPERSSIONE DENIT					
1.02.02.1: 05/1/1991	CREDITORI BIVIGESI Popolo applicato per le massime di dicembre 1991	6.003.475	6.003.475	-	-	
1.02.05.1: 002/1/1991	DIRITTI SILVANO DIRITTI AGRARIA FABRIO BATTI, GI-FRANCO BROGNIANI SILVIA Indennita' assistenziali settembre-dicembre 1991	1.027.500	1.027.500	-	-	
1.02.08.1: 003/1/1991	ISTITUTO SPERIMENTALE PER LA SELVICOLTURA DI AREZZO Bagni pres. e assist. popolo opera. dicembre 1991	700.650	700.650	-	-	
1.04.01.1: 034/1/1991	ASIP-PETROLI Fornitura benzine super-fattore n.39034/91-	740.500	740.500	-	-	
	TOTALE:	9.352.205	9.352.205	-	-	
	RICESSIONE COE CONTR. N.1428 C191-1027-TECNOLOGIE VALERIZZ. LEGNO DI CASTAGNO					
1.02.05.7: 001/1/1991	AMBITI DR. ENRILIO REMACCI LUIGI Indennita' assistenziali ottobre-dicembre 1991	1.540.125	1.540.125	-	-	
1.04.10.7: 036/1/1991	METALPLAST DI BIALI BAIO Fornitura contenitori-fatture n.265/91-	591.190	591.190	-	-	
1.04.10.7: 037/1/1991	ALTERAZI GIARDI F.LLI ALFREDI Fornitura materiale orto-fatture n.754/91-	646.270	646.270	-	-	
1.04.11.7: 032/1/1991	ASIP-PETROLI Fornitura benzine super-fattore n.39032/91-	1.481.000	1.481.000	-	-	
	TOTALE:	4.267.585	4.267.585	-	-	
	RICESSIONE CON CONTRIBUITI NELLE T.S.A.F. (REGIONE TOSCANA)					
1.04.10.9: 074/1/1991	SELVET S.p.A. Materiale orto per strumenti netto	1.150.730	1.150.730	-	-	
	TOTALE:	1.150.730	1.150.730	-	-	
	RICESSIONE R.A.F. SUI RAPPORTI TRA SELVICOLTURA E PRODUZIONE TURISTE					
1.02.01.C: 061/1/1991	MORRELLI GIORGIO Popolo impiegato ufficio dicembre 1991	1.550.010	1.550.010	-	-	
1.02.05.C: 077/1/1991	TROCI PR. AUGUSTO VERANO Indennita' assistenziali settembre-novembre 91	362.000	362.000	-	-	

XII LEGISLATURA - DISEGNI DI LEGGE E RELAZIONI - DOCUMENTI

ISTITUTO SPERIMENTALE PER LA SELVICOLTURA - AREZZO

CAPITOLI e anni	DESCRIZIONE	Consistenza al 31.12.92	Escessi o mancati	Meriti	Consistenza al 31.12.92	Note per le variazioni
I.02.00.C: 062/1991	ISTITUTO SPERIMENTALE PER LA SELVICOLTURA DI MEZZO	233.550	233.550	-	-	
I.02.00.C: 710/1991	ISTITUTO SPERIMENTALE PER LA SELVICOLTURA DI MEZZO	11.300	11.300	-	-	
I.04.10.C: 092/1991	STERNCLASS s.r.l.	170.500	170.500	-	-	
I.04.10.C: 094/1991	PHILIPS S.p.A.	1.351.245	1.351.245	-	-	
	TOTALE:	3.608.085	3.608.085	-	-	
	RICERCA CEE CONTRATTO N. MACH9888 "ANETI MEDITERRANEE E CEDRI"					
I.04.11.C: 933/1991	AGIP-PETROLI	740.500	740.500	-	-	
	TOTALE:	740.500	740.500	-	-	
I.02.02.F: 057/1991	RICERCA C.E.E. SUDLI "ANETI MEDITERRANEE"	1.034.530	1.034.530	-	-	
I.04.10.F: 930/1991	SALVABETI ROMA	246.000	246.000	-	-	
I.04.10.F: 939/1991	M.B. CHIMICA di Paolo Balistreri & C.	643.370	643.370	-	-	
I.04.10.F: 940/1991	TORTOLI MASSIMO - Ferronate-Masticcherie - Bette DANISTI ANGELIA DI REOLI ANGILO - Ferronate - Masticcherie -	213.220	213.220	-	-	
I.04.10.F: 942/1991	M. TERZINI SIMO 661 F.LLI ALTELLI	1.165.000	1.165.000	-	-	
	TOTALE:	3.262.000	3.262.000	-	-	


XII LEGISLATURA - DISEGNI DI LEGGE E RELAZIONI - DOCUMENTI

ISTITUTO SPERIMENTALE PER LA SELVICOLTURA - AREZZO

CAPITULO numero e data	DESCRIZIONE	Consistenza al 01.01.72	Riscossi o pagati	Variaz.	Consistenza al 31.12.72	Note per le variazioni
	TOTALE COMPLESSIVO DEI RESIMI PASSIVI:	674.930.174	318.413.398	-7.517.441	156.099.235	

AREZZO, IL 25 MARZO 1993

IL SEGRETARIO AMMINISTRATIVO
Dott. Spirtaco Primavera



23 APR. 1993

Il Segretario del Consiglio d'Amministrazione

IL DIRETTORE

(Prof. Riccardo Morandini)

IL PRESIDENTE

(Geom. Pietro Ralli)

XII LEGISLATURA - DISEGNI DI LEGGE E RELAZIONI - DOCUMENTI

ISTITUTO SPERIMENTALE PER LA SELVICOLTURA - AREZZO

Allegato n.1 al Bilancio Consuntivo 1992

S I I U A Z I O N E A M M I N I S T R A T I V A

Consistenza della cassa all'inizio dell'esercizio .		260.281.028
Riscossioni	(in c/ competenza	1.747.000.999
	(in c/ residui	301.030.255
Pagamenti	(in c/ competenza	1.055.265.422
	(in c/ residui	310.413.398
Consistenza della cassa alla fine dell'esercizio		942.613.462
Residui attivi	(degli esercizi precedenti	260.290.022
	(dell'esercizio	689.650.387
Residui passivi	(degli esercizi precedenti	156.999.235
	(dell'esercizio	401.468.752
Avanzo di amministrazione alla fine dell'esercizio		559.467.997
		1.534.105.874

AREZZO, LI 25 MARZO 1993

IL SEGRETARIO AMMINISTRATIVO
(Dott. *Spagnoli* Primavera)

IL DIRETTORE
(Prof. Riccardo Morandini)

IL PRESIDENTE
(Geom. *Pietro Ralli*)



Approvato dal Consiglio Amministrativo nella sede del **23 APR. 1993**
Il Segretario del Consiglio di Amministrazione

XII LEGISLATURA - DISEGNI DI LEGGE E RELAZIONI - DOCUMENTI

STATO PATRIMONIALE AL 31 DICEMBRE 1962

Allegato n° 7 al conveniuto 1962

ATTIVITA'	CONSISTENZE		DIPENDENZE	PASSIVITA'	CONSISTENZE		DIPENDENZE
	all'1.1.62	al 31.12.62			in più	in più	
1 Disponibilità liquide: - Cassa - Banche: fondo cassa presso Cassa di Risparmio di FI-Sede di Arezzo	260.261.026	942.633.462	682.372.436				
2 Residui attivi: - Crediti verso lo Stato ed altri Enti - Crediti verso acquirenti, utenti, etc. - Crediti diversi	546.956.653	1.137.292.842	590.336.189				
3 Crediti bancari e finanziari: - Depositi vincolati (Fondo Indennità di anzianità al personale operaio)	14.369.651	12.469.067	1.900.584				
4 Rimanenze attive di esercizio	561.326.704	1.149.940.409	588.613.705				
5 Investimenti mobiliari: - Edifici - Costruzioni in corso	31.292.225	31.292.225	-				
6 Immobilizzazioni tecniche: - Impianti idroelettrici e macchinari tecnici e scientifici - Pabbili, macchine d'ufficio e automezzi di servizio - Tecnici, macchine e attrezzi agricoli - Libri e pubblicazioni per la biblioteca - Materiali (arini ricerche CEE)	783.963.620	783.963.620	-				
7 Altri costi pluritemporali: - Perditi in depositi destinati a investimenti - Crediti verso lo Stato e Terzi destinati a investimenti	1.034.776.661	1.034.776.661	-				
TOTALE ATTIVITA'	4.686.187.182	8.106.791.595	3.420.604.413				
8 Conti d'ordine	236.700	236.700	-				
TOTALE ATTIVITA'	4.922.887.182	8.343.498.295	3.420.604.413				
1 Debiti di tesoreria: - Scoperti di conto corrente	260.261.026	942.633.462	682.372.436				
2 Residui passivi: - Debiti verso lo Stato ed Enti - Debiti verso fornitori - Debiti verso terzi per prestiti e storni rincarati - Debiti vari	546.956.653	1.137.292.842	590.336.189				
3 Debiti bancari	14.369.651	12.469.067	1.900.584				
4 Rimanenze passive di esercizio	561.326.704	1.149.940.409	588.613.705				
5 Fondi di accantonamenti vari: - Fondo di liquidazione indennità anzianità personale operaio	31.292.225	31.292.225	-				
6 Poste rettificative dell'attivo: - Fondo ammortamento immobiliz. preziose e macchinari tecnici scientifici e bilii e macchine d'ufficio	783.963.620	783.963.620	-				
7 Patrimonio netto Avanzo economico esere. precedente Avanzo economico dell'esercizio	1.034.776.661	1.034.776.661	-				
8 Conti d'ordine	236.700	236.700	-				
TOTALE PASSIVITA'	4.922.887.182	8.343.498.295	3.420.604.413				

XII LEGISLATURA - DISEGNI DI LEGGE E RELAZIONI - DOCUMENTI

Allegato n. 8 al consuntivo 2

CONTI ECONOMICI DELL'ESERCIZIO FINANZIARIO 1992

PORTE PRIMA:

ENTRATE E SPESE FINANZIARIE CORRENTI

ENTRATE CORRENTI:

TITOLO I - Entrate contributive

Cat. I.	- Aliquote contributive a carico dei datori di lavoro e/o degli iscritti	€.	-
Cat. II.	- Quota di partecipazione degli iscritti all'onere di specifiche gestioni	"	-

TITOLO II - Entrate derivanti da trasferimenti correnti

Cat. III.	- Trasferimenti da parte dello Stato	€.	2.203.668.740
Cat. IV.	- Trasferimenti da parte delle Regioni	"	90.000.000
Cat. V.	- Trasferimenti da parte dei Comuni e delle Province	"	-
Cat. VI.	- Trasferimenti da parte di altri Enti	€.	80.808.048

TITOLO III - Altre entrate

Cat. VII.	- Entrate derivanti dalla vendita di beni e servizi	"	456.000
Cat. VIII.	- redditi e proventi patrimoniali	€.	2.328.108
Cat. IX.	- Poste correttive e compensative di spese correnti	"	5.342.860
Cat. X.	- Entrate non classificabili in altre voci	"	-

TOTALE ENTRATE CORRENTI €. 2.388.346.448

SPESE CORRENTI:

TITOLO I - Spese correnti:

Cat. I.	- Spese per gli Organi dell'Ente-f.	€.	28.977.820
Cat. II.	- Oneri per il personale in attività di servizio	"	463.807.796
Cat. III.	- Oneri per il personale in quinquennio assenza	"	-
Cat. IV.	- Spese per l'acquisto di beni di consumo e di servizi	€.	479.114.675
Cat. V.	- Spese per prestazioni istituzionali	"	102.400.000
Cat. VI.	- Trasferimenti passivi	"	4.405.120
Cat. VII.	- Oneri finanziari	"	287.027
Cat. VIII.	- Oneri tributari	"	45.833.325
Cat. IX.	- Poste correttive e compensative di entrate correnti	"	-
Cat. X.	- Spese non classificabili in altre voci	"	498.000

TOTALE TITOLO I €. 1.103.880.892

PORTE SECONDA:

COMPONENTI CHE NON DANNO LUOGO A MOVIMENTI FINANZIARI

Variazioni patrimoniali straordinarie:

a) sopravvenienze attive:

- acquisizioni patrimoniali	€.	170.281.974
- ricavi per alienazione beni patrimoniali fuori uso	"	5.761.800
- minor residui passivi	"	7.517.441
- minori versamenti IRPEF	"	-
TOTALE	€.	183.561.215

TOTALE PARTE SECONDA €. 183.561.215

TOTALE GENERALE €. 2.598.907.483

Disavanzo economico €.

Totale a pareggio €. 2.598.907.483

D-Ammortamenti e deprezzamenti:

- Immobili	€.	86.000.000
- Impianti, attrezzature e macchinari	"	77.000.000
- Automezzi, mobili e macchine d'ufficio	"	50.000.000

E-Valutazioni e deprezzamenti:

eliminazioni immobilizzazioni non ammortate, cadute in permuta	€.	20.823.700
--	----	------------

G-Quote dell'esercizio per l'adeguamento del fondo indennità anzianità operai	€.	13.000.000
---	----	------------

H-Variazioni patrimoniali straordinarie

a) sopravvenienze passive:		
- occorrenza degli impegni sugli accertamenti	€.	54.267.419
- maggiori versamenti IRPEF	"	3.226
b) insussistenze attive:		
- minor residui attivi	€.	6.427

TOTALE PARTE SECONDA €. 279.800.791

TOTALE GENERALE €. 1.388.680.973

Avanzo economico €. 1.185.086.480

Totale a pareggio €. 2.598.907.483

Arezzo, 11:

IL SEGRETARIO AMM.VO
(Dott. Spartaco Primavera)

IL DIRETTORE
(Prof. Riccardo Morandini)

IL PRESIDENTE

ISTITUTO PER L'ASSESTAMENTO FORESTALE E PER L'ALPICOLTURA

ESERCIZIO 1989

RELAZIONE DEL PRESIDENTE DELL'ISTITUTO SPERIMENTALE PER L'ASSESTAMENTO FORESTALE E PER
L'ALPICOLTURA DI TRENTO AL CONTO CONSUNTIVO DELL'ANNO 1989

Il Conto consuntivo dell'Istituto Sperimentale per l'Assestamento Forestale e per l'Alpicoltura di Trento per l'anno 1989, predisposto entro i termini e secondo le norme stabilite dal D.P.R. 18 Dicembre 1979 n. 696, che approva il regolamento per la classificazione delle entrate e delle spese e per l'amministrazione e la contabilità per gli Enti Pubblici di cui alla Legge 20 Marzo 1975 n. 70, espone la situazione dell'unica sede centrale di Trento.

Il conto in esame, per la parte attinente la competenza dell'esercizio finanziario 1989 presenta sinteticamente le seguenti risultanze:

XII LEGISLATURA - DISEGNI DI LEGGE E RELAZIONI - DOCUMENTI

ENTRATE

OGGETTO	PREVISIONI INIZIALI	VARIAZIONI IN + O IN -	PREVISIONI DEFINITIVE	SOMME RISCOSE	SOMME RIMASTE DA RISCUOTERE	SOMME ACCERTATE	DIFFERENZE IN + O IN -
ENTRATE CORRENTI	202.700.000	338.044.158	540.744.158	434.667.889	101.540.000	536.207.889	-4.536.269
ENTRATE IN C/CAPITALE		455.086.000	455.086.000	327.237.688		327.237.688	-127.848.312
ENTRATE PER PARTITE DI GIRO	25.500.000	6.000.000	31.500.000	22.978.834		22.978.834	-8.521.166
TOTALE GENERALE ENTRATE	228.200.000	799.130.158	1.027.330.158	784.884.411	101.540.000	886.424.411	-140.905.747

USCITE

OGGETTO	PREVISIONI INIZIALI	VARIAZIONI IN + O IN -	PREVISIONI DEFINITIVE	SOMME PAGATE	SOMME RIMASTE DA PAGARE	SOMME IMPEGNATE	DIFFERENZE IN + O IN -
SPESE CORRENTI	323.509.970	271.521.373	595.031.343	313.690.527	35.503.473	349.194.000	-245.837.343
SPESE IN C/CAPITALE	19.000.000	586.090.830	605.090.830	384.761.033	6.256.820	391.017.853	-214.072.977
ESTINZIONE DI MUTUI E ANTICIPAZIONI							
SPESE PER PARTITE DI GIRO	25.500.000	6.000.000	31.500.000	22.257.982	720.852	22.978.834	-8.521.166
TOTALE GENERALE USCITE	368.009.970	863.612.203	1.231.622.173	720.709.542	42.481.145	763.190.687	-468.431.486

XII LEGISLATURA - DISEGNI DI LEGGE E RELAZIONI - DOCUMENTI

Dai prospetti così composti, conformi alla situazione contabile del riepilogo del rendiconto finanziario, si rileva che la gestione competenza dell'esercizio finanziario, che in sede di previsione prospettava un disavanzo finanziario di £. 139.809.970 (considerato l'importo previsto per il fondo di riserva di £. 5.000.000), ha registrato al termine della gestione un avanzo finanziario effettivo di £. 123.233.724 e ciò in quanto a fronte di accertamenti complessivi per £. 886.424.411, gli impegni ammontano a £. 763.190.687.

Considerando poi la parte corrente di bilancio, il disavanzo finanziario iniziale previsto in £. 120.809.970, (previsione entrate correnti £. 202.700.000 contro previsioni di spese correnti per £. 323.509.970) si è risolto alla fine dell'esercizio in un avanzo di £. 187.013.889 (entrate correnti accertate £. 536.207.889 contro spese correnti impegnate £. 349.194.000).

Tale risultato può essere così sintetizzato:

TABELLA DEGLI SCOSTAMENTI DALLA PREVISIONE ORIGINARIA

ENTRATE CORRENTI		USCITE CORRENTI			
Cat. III	Trasferimenti da parte dello Stato	+ 278.250.000	Cat. I	Spese per gli Organi dell'Ente	+ 1.414.310
Cat. V	Trasferimenti da parte dei Comuni e delle Provincie	+ 59.500.000	Cat. II	Oneri per il personale in attività di servizio	- 15.734.451
Cat. VII	Entrate derivanti dalla vendita di beni e prestazione di servizi	- 822.900	Cat. IV	Acquisto di beni e di servizi	+ 54.735.924
Cat. VIII	Redditi e proventi patrimoniali	- 3.169.699	Cat. V	Spese per prestazioni Istituzionali	- 12.791.665
Cat. IX	Poste correttive e compensative di spese correnti	- 249.512	Cat. VII	Oneri finanziari	+ 509.250
TOTALE	TOTALE	+ 333.507.889	Cat. VIII	Oneri tributari	+ 2.449.620
			Cat. X	Spese non classificabili	- 4.898.958
			TOTALE	TOTALE	+ 25.684.030

RIEPILOGO

Maggiori Entrate	333.507.889
Maggiori Uscite	<u>25.684.030</u>
Miglioramento complessivo	307.823.859
<u>Disavanzo corrente effettivo</u>	<u>120.809.970</u>
Avanzo corrente effettivo	<u>187.013.889</u>

Per quanto riguarda le entrate, alle previsioni iniziali di £. 228.200.000 sono state apportate nel corso dell'esercizio variazioni comportanti un aumento di £. 799.130.158, dovute essenzialmente a maggiori entrate costituite, per la gran parte, da contributi integrativi e più precisamente: da un maggior contributo per il funzionamento e l'attività di ricerca concesso dal M.A.F. per £. 110.250.000, da un contributo del M.A.F. per l'assegnazione di n. 5 borse di studio per £. 168.000.000, da un contributo concesso dalla Provincia Autonoma di Trento per lo studio sul deperimento forestale per £. 59.500.000, da indennizzi da parte di assicurazioni per £. 294.158, da alienazione di automezzi per £. 150.000, da prelievi dalla Tesoreria Stale per £. 430.000.000 (entrata in Tesoreria unica), da un contributo concesso dal MAF per l'acquisto di attrezzature per £. 24.936.000 e da aumento delle partite di giro per £. 6.000.000 (Ritenute erariali).

Rispetto a tale previsione le somme accertate ammontano a £. 886.424.411, con un minor accertamento di £. 140.905.747, dovuto ad una più esatta verifica delle partite di giro (- £. 8.521.166) a minori entrate correnti per £. 4.536.269 e a minori entrate per prelievi dalla Tesoreria Statale per £. 127.848.312.

Per quanto riguarda le spese, le previsioni iniziali di £. 368.009.970 (compreso il fondo di riserva) sono state incrementate durante la gestione con variazioni per un ammontare complessivo di £. 863.612.203.

A tali variazioni è stato fatto fronte:

a) con aumenti contemporanei di entrata	£. 626.130.158
b) con prelievo dall'avanzo di amministrazione	<u>£. 237.482.045</u>
	£. 863.612.203

XII LEGISLATURA - DISEGNI DI LEGGE E RELAZIONI - DOCUMENTI

La previsione definitiva è risultata quindi di £. 1.231.622.173.
A fronte di tale previsione le somme impegnate ammontano a £. 763.190.687 con una economia di £. 468.431.486.

La gestione competenza ha dato luogo a residui attivi per £. 101.540.000 e a residui passivi per £. 42.481.145 che trovano la loro composizione nei prospetti che seguono.

Per quanto concerne il conto dei residui attivi e passivi degli anni 1988 e precedenti, il carico al 31 dicembre 1989, tenuto conto delle variazioni per i minori accertamenti, delle riscossioni e dei pagamenti intervenuti nel corso della gestione ed illustrati negli appositi elenchi allegati al consuntivo, presenta alla chiusura dell'esercizio le risultanze di cui appresso:

RESIDUI ATTIVI

Carico al 1 gennaio 1989

189.915.217

Aumenti

-

Diminuzioni

-

Riscossi nell'anno 1989

23.810.417

Rimasti da riscuotere

166.104.800

Di competenza dell'anno 1989

101.540.000

Carico al 31 Dicembre 1989

267.644.800

RESIDUI PASSIVI

Carico al 1 gennaio 1989		78.476.484
Aumenti	-	
Diminuzioni	30.486	30.486
Pagati nell'anno 1989		78.445.998
Rimasti da pagare		-
Di competenza dell'anno 1989		<u>42.481.145</u>
Carico al 31 dicembre 1989		<u>42.481.145</u>

Da quanto sopra esposto risulta, pertanto, la seguente situazione finale:

Fondo di cassa al 1 Gennaio 1989		265.853.282
<u>Riscossioni</u>		
Competenza	784.884.411	
Residui	<u>23.810.417</u>	808.694.828
<u>Pagamenti</u>		
Competenza	720.709.542	
Residui	<u>78.445.998</u>	<u>799.155.540</u>
FONDO DI CASSA AL 31 DICEMBRE 1989		275.392.570

XII LEGISLATURA - DISEGNI DI LEGGE E RELAZIONI - DOCUMENTI

DIMOSTRAZIONE DELL'AVANZO DI AMMINISTRAZIONE

Avanzo di amministrazione dell'anno 1988	377.292.015
+ maggiori accertamenti residui attivi	
- minori accertamenti residui attivi	
+ minori accertamenti residui passivi	30.486
- maggiori accertamenti residui passivi	30.486
Avanzo di amministrazione al 31/12/88 rettificato	377.322.501
Avanzo finanziario al 31/12/89	123.233.724

AVANZO DI AMMINISTRAZIONE AL 31 DICEMBRE 1989

Fondo di cassa al 31/12/89	275.392.570
<u>RESIDUI ATTIVI</u>	
Anno 1989	101.540.000
Anno 1988 e precedenti	166.104.800
<u>RESIDUI PASSIVI</u>	
Anno 1989	42.481.145
Anno 1988 e precedenti	42.481.145

AVANZO DI AMMINISTRAZIONE AL 31 DICEMBRE 1989**500.556.225**

L'avanzo economico è passato da £. 134.200.668 a £. 130.507.290.
 Il fondo di riserva previsto in £. 5.000.000 non è stato prelevato.

L'avanzo di cassa accertato al 31/12/88 in £. 265.853.282 è aumentato alla fine dell'esercizio 1989 a £. 275.392.570, tale avanzo concorda con la situazione presentata dalla locale Sezione di Tesoreria Provinciale dello Stato presso la Banca D'Italia in data 28 Dicembre 1989 e riferentesi alla chiusura dell'esercizio 1989.

L'avanzo di amministrazione che alla chiusura del precedente esercizio 1988 ammontava a £. 377.292.015 è stato accertato alla chiusura del 1989 in £. 500.556.225.

Per quanto riguarda l'avanzo di amministrazione, così come è stato accertato, e che a prima vista può sembrare enorme rispetto ai movimenti annuali dell'Ente, è necessario precisare che esso per quasi quattro quinti è dovuto a finanziamenti di progetti di ricerca pluriennali, a finanziamenti per l'adeguamento delle strutture e delle attrezzature che devono ancora essere portati a termine e pertanto è un avanzo di amministrazione in gran parte finalizzato. Infatti:

£. 185.791.665 sono fondi forniti dal M.A.F. per l'assegnazione di borse di studio;

£. 103.230.991 sono fondi forniti dal MAF per il I° e II° anno di attività del progetto Coltivazione e miglioramento di piante officinali;

£.26.591.838 sono fondi stanziati dal MAF e dalla CEE per la conduzione delle sperimentazioni finalizzate sulle piante officinali - progetto AGRIMED;

£. 53.800.000 rappresentano un contributo concesso dalla Provincia Autonoma di Trento per lo studio sul deperimento Forestale;

£. 6.643.944 sono fondi destinati alla ultimazione di interventi strutturali previsti nel DM 46/1574/87


£. 4.993.000 sono fondi destinati all'acquisizione di attrezzature scientifiche finanziate dal MAF nel corso degli anni 1988 e 1989.

In totale £. 381.051.438.

Da quanto sopra esposto risulta evidente come il vero avanzo di amministrazione dell'Ente ammoniti a £. 119.504.787 che non è di molto superiore all'avanzo di amministrazione presunto (£. 37.000.000), e già utilizzato in sede di stesura del bilancio di previsione per l'esercizio 1990.

IL PRESIDENTE

(Dott. Tarcisio Salvaterra)



RELAZIONE TECNICA SULL'ATTIVITA' SCIENTIFICA
E SUI RISULTATI OTTENUTI NEL 1989

L'attività del 1989 si è svolta con i principali obiettivi di affrontare problematiche le quali investono nella misura più vasta possibile l'intero territorio nazionale e di tener conto delle crescenti esigenze che emergono circa una gestione del patrimonio silvo-pastorale attenta ai problemi della salvaguardia ambientale.

Nel 1989, in particolare, si è avviato un programma di ricerca pluriennale il cui contenuto può essere sintetizzato come segue:

Per la Sezione Assestamento forestale:

- a) metodologie di rilevamento, archiviazione ed elaborazione dei dati nella pianificazione del territorio silvopastorale a livello aziendale o superaziendale;
- b) metodologie di trattamento delle immagini nella teledeiezione degli stati fisici dei boschi e nella classificazione del territorio silvopastorale.

Per la Sezione Biometria forestale e Dendrometria.:

- a) metodologie di rilevamento, archiviazione ed elaborazione dei dati nella pianificazione del territorio silvopastorale a livello comprensoriale o estensivo;
- b) sperimentazione e sviluppo di modelli di stima dendrometrica e di dinamica asometrica degli ecosistemi forestali.

Per la Sezione Alpicoltura:

- a) studio della tipologia, della produttività e del miglioramento dei pascoli montani in vista di una migliore gestione finalizzata anche alla salvaguardia ambientale;
- b) introduzione di attività e coltivazioni alternative nei pascoli non più sottoposti ad utilizzazione zootecnica.

Tutte le schede di ricerca di nuova attivazione sono inserite in questo programma pluriennale. Anche la maggior parte delle ricerche avviate in epoca precedente trova la sua collocazione in queste linee di attività; le altre ricerche vengono invece portate avanti fino a compimento secondo i programmi originali e non se ne prevedono ulteriori continuazioni.

RELAZIONE SULL'ATTIVITA' SVOLTA DALLA SEZIONE DI ASSESTAMENTO NELL'ANNO 1988

1) Ricerche sperimentali su struttura e produttività delle peccete alpine (1/87)

L'indagine sulle capacità produttive e le caratteristiche strutturali delle peccete alpine è nata dalla necessità di migliorare le attuali conoscenze, ancora piuttosto incomplete, su formazioni che hanno invece grande importanza sia economica, che naturalistica.

In particolare non si hanno modelli alsometrici di riferimento validi per l'ambiente italiano nè, verificatesi l'esigenza di cambiamenti nel trattamento selvicolturale della specie, appare chiaro quale debba essere la strada da seguire.

Ciò crea naturalmente incertezze in fase di gestione.

La ricerca si basa su rilievi dendroauxometrici e vegetazionali effettuati in aree di saggio permanenti, rappresentative di diverse condizioni stagionali.

In alcune di esse sono stati effettuati diradamenti sperimentali con criteri e intensità diversi. Su questi, nel corso del 1988, si è riferito in un'apposita pubblicazione.

XII LEGISLATURA - DISEGNI DI LEGGE E RELAZIONI - DOCUMENTI

2) Studio delle variazioni di massa legnosa e di produzione di pinoli e variazione di valore delle pinete di pino domestico al fine della scelta del turno più conveniente (2/81)

La ricerca sulla produttività del pino domestico del litorale tirrenico ha richiesto un quadriennio di rilievi di campagna, che si è concluso con il 1989.

Durante tale anno si è proceduto anche all'elaborazione dei dati relativi ai rilievi dendroauxometrici, con criteri e metodi propri della modellistica.

Basandosi sullo studio di singoli individui, è stato sviluppato un modello di crescita grazie al quale si sono poi realizzate delle tavole di produzione diversificate: a partire da tre diverse densità iniziali sono stati ipotizzati otto possibili trattamenti. Ciascun trattamento è caratterizzato da una particolare combinazione di intensità e periodicità di diradamento ed è finalizzato a plasmare popolamenti destinati ad assolvere funzioni diverse.

I risultati sono stati oggetto di due pubblicazioni.

3) Variabilità e dimensionamento dei campioni nelle stime dei parametri assestamentali (1/81)

La linea di ricerca, che in passato ha dato origine a vari contributi differenziati, si poneva l'obiettivo di studiare diversi aspetti connessi all'introduzione di tecniche di rilievo campionario nel settore dell'inventariazione forestale di piccole superficie, quali sono quelle di realizzazione dei piani di assestamento forestale.

Come noto infatti, se da una parte la sostituzione delle tecniche di inventariazione attualmente in uso a tale livello (cavallettamento totale) appare auspicabile sia in virtù di sostanziali vantaggi di ordine economico che in termini descrittivi della situazione reale del bosco in assestamento (maggiore ricchezza e delocalizzazione delle informazioni quali quantitative), d'altra

XII LEGISLATURA - DISEGNI DI LEGGE E RELAZIONI - DOCUMENTI

parte le tecniche di campionamento mostrano limiti di applicabilità consistenti quando sono chiamate a fornire stime quantitative a livello di superfici ridotte (particelle forestali).

La linea di ricerca si è occupata di vari aspetti di tale problematica.

Con specifico riferimento al 1989, nell'anno è stato pubblicato un lavoro che, sfruttando i dati derivanti da oltre trent'anni di esperienza di applicazione dei metodi tradizionali di inventariazione assestamentale in Trentino (cavalletto totale), ha messo in luce come la precisione di tali metodi sia inferiore a quella che era ritenuta sfiorare quasi l'assenza di errore. Scopo del lavoro è stato quello di individuare un terreno comune di analisi comparata dei due sistemi di rilevamento del bosco reale che non assegnasse al primo precisioni irrealistiche (supposte ma non documentate) per avvicinare le quali i metodi di campionamento si ponevano al di fuori di qualsiasi percorribilità sul piano economico.

Una precisione nella stima delle masse legnose particellari del $\pm 0 - 8\%$ (al livello di sicurezza del 95%), che il lavoro ha messo in luce per i metodi tradizionali di inventariazione, non è in ogni caso raggiungibile con metodi campionari nelle situazioni medie operative delle nostre realtà forestali.

Sotto questo profilo un altro studio effettuato nell'ambito della linea di ricerca, e che nel 1989 ha visto sostanziali avanzamenti sul piano dell'elaborazione dei dati, sta fornendo interessanti indicazioni circa modalità, intensità, precisioni e superficie minime rilevabili con metodi campionari a livello di inventari assestamentali. Lo studio è stato realizzato in un contesto applicativo comparato dei due sistemi di rilevamento a livello di una proprietà forestale di circa 800 ha. Nel corso del 1990 lo studio sarà oggetto di pubblicazione.

4) Studi sperimentali sui metodi alternativi di rilievo degli stati di deperimento forestale (attività straordinaria).

Nel 1987 iniziò una collaborazione con i Servizi forestali della Provincia Autonoma di Trento vertente sullo studio di metodi oggettivi nella valutazione campionaria degli stati di deperimento forestale.

XII LEGISLATURA - DISEGNI DI LEGGE E RELAZIONI - DOCUMENTI

Come è noto il gravissimo fenomeno del "danni di nuovo tipo", connessi all'inquinamento, ha provocato grossa preoccupazione negli amministratori forestali che hanno cominciato da tempo ad istituire processi di rilevazione permanente (in genere a ripetizione annuale).

Queste campagne di rilievo, in genere effettuate su scala regionale con metodologie campionarie, hanno peraltro dimostrato notevole aleatorietà di risultanze, presumibilmente dovute alla soggettività con la quale vengono rilevati i sintomi (defogliazione, depigmentazione) a livello dei soggetti arborei ricadenti nel campione.

Un primo studio, conclusosi e pubblicato nel 1989, ha dimostrato come l'uso di rilievi aerofotogrammetrici a basse quote, effettuati anche con l'uso di emulsioni sensibili all'infrarosso, non comporti sostanziali miglioramenti descrittivi del fenomeno.

Durante l'89 si è provveduto peraltro ad effettuare rilievi sulla base di un'ipotesi dell'uso di riprese digitali (telesive) dei soggetti arborei interessati. Si ritiene che la trasformazione numerica dell'immagine (propria delle tecniche) consentirà di oggettivizzare lo studio dei sintomi citati. La ricerca, la cui parte di campagna è stata ultimata nel 89, prevede riprese effettuate a terra nei confronti di soggetti singoli o di popolamenti (versanti) in un'ottica di facile riproducibilità del contesto metodologico.

5) Studio di un sistema informativo forestale regionale: sviluppo delle procedure di raccolta, archiviazione e trattamento dei dati (3/89).

Fra gli ostacoli alla diffusione su vasta scala della pianificazione assestamentale nel nostro paese, particolarmente rilevante è quello della frammentazione dei metodi applicati e delle prassi operative. Il problema si è aggravato in maniera sensibile all'atto della delega delle competenze in materia alle amministrazioni regionali. Neppure all'interno delle singole regioni esiste però, in più delle volte, la necessaria uniformità.

L'Istituto ha messo dunque allo studio un sistema computerizzato uniforme per l'assunzione, l'archiviazione e l'elaborazione dei dati assestamentali, allo scopo di porlo in rapporto con Intenti di coordinamento su scala nazionale.

Durante il 1989 si è proceduto a raccogliere e studiare le normative e le prassi assestamentali esistenti in Italia e ad analizzare l'analogo materiale reperito nella letteratura tecnica estera. Ciò ha consentito di definire un primo schema logico di massima per la classificazione e il trattamento dei dati, che costituirà la base per il successivo approfondimento dell'analisi.

RELAZIONE SULL'ATTIVITA' SVOLTA DALLA SEZIONE DI BIOMETRIA NELL'ANNO 1989

1) Indagine sulle correlazioni di interesse dendro-auxometrico relative all'ontano napoletano (*Alnus cordata* Loisel) (ricerca 1/89).

Il progetto di ricerca, conclusosi nel 1989, ha permesso di sviluppare conoscenze di carattere vegetazionale, selvicolturale e biometrico, per i popolamenti puri e densi di ontano napoletano localizzati nel territorio delle Comunità montane del Gelbison e Cervati, del Lambro e Mingardo e del Bussento, nel Cilento in provincia di Salerno.

Una gran parte di questi soprassuoli sta raggiungendo stadi evolutivi prossimi alla maturità, ponendo così ai proprietari ed alle autorità competenti il problema delle modalità di intervento per una loro rinnovazione o trasformazione; a questi si aggiungono poi una non trascurabile aliquota di soprassuoli di età intermedia, per i quali sarebbe opportuno disporre fin d'ora di idonee indicazioni gestionali.

I rilievi floristici, necessari per un inquadramento vegetazionale e stagionale di queste cenosi, sono stati integrati con indagini a carattere selvicolturale tese ad una definizione del campo di idoneità ecologica della specie nell'area cilentana; lo studio ha così privilegiato un approfondimento delle caratteristiche ecologiche di questa specie scarsamente osservata, evidenziando difficoltà di individuazione. In tempi brevi, di indicazioni operative per il governo e trattamento dei soprassuoli con essa edificati. Peraltro l'insieme delle osservazioni condotte, sia di carattere biologico che produttivo, ha indirizzato l'attività di ricerca maggiormente verso le potenzialità evolutive di questi soprassuoli che non verso una loro perpetuazione.

Alle suddette osservazioni, è stata affiancata una approfondita analisi biometrica ed inventariale, per una precisa descrizione delle capacità produttive e dell'articolazione strutturale degli attuali popolamenti. In questo ambito è stato così realizzato un inventario a due fasi, con il quale si è prodotta una stima dell'estensione e della consistenza, media e complessiva, dei soprassuoli edificati da tale specie sia in termini di volume che di biomassa. Per ottenere tali valutazioni, il disegno inventariale prevedeva anche la raccolta di un campione rappresentativo di alberi, con il quale sono state studiate le relazioni tra il volume, la biomassa e le dimensioni arboree. In sintesi, i soli popolamenti puri e densi di ontano occupano oltre 4400 ettari; su tale superficie il rilevamento inventariale ha permesso di stimare la presenza di circa 1170 alberi ad ettaro, con un'area basimetrica pari a 23,7 m², una massa legnosa pari a 177 m³ (fusto e rami sveltati a 3 cm) ed una biomassa epigea complessiva di quasi 102 tonnellate ad ettaro (in peso secco).

I risultati dell'intero progetto, svolto in collaborazione con la Sezione di Cosenza dell'Istituto sperimentale per la Selvicoltura di Arezzo, saranno illustrati in un rapporto che è in corso di redazione e che sarà pubblicato sul volume dodicesimo degli Annali dell'ISAF.

2) Costruzione di tavole alsometriche e di cubatura valide per le pinete di pino silvestre in Italia (ricerca 1/84).

Nel 1989 è proseguita la raccolta delle informazioni necessarie alla costituzione di una sufficiente base campionaria idonea allo studio di relazioni stereometriche ed alsometriche osservabili nelle cenosi pure e coetanee, a prevalente funzione produttiva e soggette a regolare gestione, edificate dal pino silvestre sull'arco alpino italiano.

La campagna di rilevamento ha dapprima interessato una serie di aree di saggio temporanee, localizzate in soprassuoli diversi per classe cronologica, classe di fertilità e grado di densità, nelle province di Trento e di Torino. Nel corso dello stesso anno e con la collaborazione del Corpo Forestale, per la Regione Lombardia, e dei Servizi forestali regionali del Friuli Venezia

XII LEGISLATURA - DISEGNI DI LEGGE E RELAZIONI - DOCUMENTI

Giulia, il rilevamento campionario ha interessato i soprassuoli a pino silvestre segnalati nelle province di Bergamo, Como, Varese, Sondrio ed Udine.

Contemporaneamente è stata acquisito un consistente numero di alberi modello, raccolti a cura del Consorzio forestale dell'Alta Valle di Susa (Torino) in popolamenti rispondenti alla definizione di popolazione su adottata.

La conclusione della campagna di rilevamento è prevista per la fine della stagione estiva 1990, con la raccolta di dati su alberi modello ed aree di saggio temporanee localizzate in soprassuoli dislocati in aree dell'arco alpino non ancora interessate dal rilevamento.

3) Indagine sulla precisione delle stime condotte con tavole di cubatura approntate con metodo analitico (ricerca 1/88).

Nella prima parte del progetto, svolta prevalentemente nel corso del 1988, sono state analizzate le procedure di stima dei coefficienti numerici dei modelli di previsione stereometrica e le modalità di definizione della precisione assegnabile alle stime dei valori medi attesi, dei singoli valori attesi e delle somme di valori attesi.

La determinazione delle correlazioni tra il volume e le dimensioni degli alberi costituisce di norma una delle fasi dello schema di inventariazione di un popolamento forestale. Su un limitato sottinsieme di alberi, oltre al volume sono osservate le dimensioni e le altre caratteristiche necessarie per la descrizione del popolamento; su un diverso insieme di alberi (che in alcuni schemi inventariali è costituito dall'intera popolazione) sono rilevate ancora le dimensioni e le altre caratteristiche descrittive a meno però del volume. Quest'ultimo viene esteso al secondo insieme di osservazioni tramite le correlazioni studiate nella fase precedente.

Ognuna delle due fasi qui brevemente illustrate può essere condotta con modalità ed intensità diverse, dando luogo a disegni inventariali diversi, che possono andare dal rilevamento censuario (cavallettamento totale), con l'applicazione di una tavola di cubatura preordinata, al rilevamento campionario a più stadi e fasi accompagnato dall'individuazione di un apposito

XII LEGISLATURA - DISEGNI DI LEGGE E RELAZIONI - DOCUMENTI

sottocampione per lo studio delle relazioni stereometriche o di biomassa. Nell'ambito di tale varietà di disegni inventariati, la precisione delle stime relative all'intera popolazione dipende da varie fonti di errore, non ultima quella dovuta all'incertezza statistica legata ai modelli di previsione delle masse.

La seconda parte del progetto, svolta prevalentemente nel 1989 ma non ancora terminata, riguarda l'analisi delle procedure seguite nell'ambito dei principali schemi di inventariazione forestale normalmente adottati nel nostro paese e l'individuazione delle modalità di determinazione delle diverse fonti di incertezza statistica, con particolare attenzione a quella legata alle equazioni stereometriche o di biomassa, al fine della valutazione delle precisioni assegnabili alle stime complessive e cui si perviene nei diversi casi.

4) Studio preparatorio e realizzazione di un database dendro-auxometrico (ricerca 1/89).

I costi e le difficoltà sempre crescenti per la raccolta di campioni di alberi, necessari alla descrizione dei popolamenti arborei, impongono una sempre maggiore attenzione per il mantenimento ed un utilizzo il più vasto possibile delle informazioni ricavabili da detto materiale. E' necessario inoltre recuperare la maggior quantità possibile dell'informazione relativa al materiale raccolto in passato nell'ambito di una grande varietà di studi e ricerche forestali condotti con finalità diverse.

Un archivio di dati dendrometrici (alberi modello del volume, della biomassa, degli accrescimenti) costituisce un indispensabile supporto per lo studio e la taratura di modelli dendro-auxometrici, oltre che rappresentare una utile fonte di informazioni utilizzabili da eventuali sistemi informativi forestali.

Nel corso del primo anno di attività, è stata curata la redazione della modulistica necessaria per la raccolta delle informazioni sia nel lavoro di campagna che nel caso di recupero di informazioni da esperienze precedenti; a questa fase è seguita l'analisi concettuale per la progettazione logica dell'archivio ed è in corso la realizzazione, ancora del tutto in via sperimentale, di un primo prototipo sviluppato in ambiente database relazionale.

XII LEGISLATURA - DISEGNI DI LEGGE E RELAZIONI - DOCUMENTI

5) Modelli di stima dendrometrica e di dinamica alsometrica per gli ecosistemi forestali : principi concettuali e metodi interpretativi (ricerca 2/89)

I modelli dendrometrici ed alsometrici sono stati approntati nel nostro paese in modo piuttosto frammentario, per cui gran parte dei soprassuoli forestali è sprovvisto di tavole di cubatura e di produzione validamente e correttamente applicabili. Inoltre, mentre negli ultimi anni la metodologia dendrometrica ha visto sostanziali contributi innovativi, prodotti in buona parte anche da questo Istituto, sia nella definizione dei modelli di previsione che nella determinazione della precisione delle stime con essi conseguibili, per quanto riguarda la metodologia alsometrica non si sono registrati sviluppi sostanziali recenti.

La mancanza di un corpo organico di strumenti di previsione dendro-alsometrica impedisce un serio approfondimento e sviluppo del materiale informativo offerto da varie indagini compiute sul territorio, quali ad esempio gli inventari forestali regionali e quello nazionale; inoltre, a livello assestamentale, risulta difficoltoso realizzare corrette previsioni dello sviluppo dei soprassuoli nel tempo e sulla quantità di beni e servizi eventualmente utilizzabili.

In questo ambito di ricerca sono in corso, a partire dal 1989, due rassegne metodologiche della letteratura mondiale. Con esse si intende stabilire lo stato dell'arte relativamente ai modelli di accrescimento delle formazioni arboree e ai modelli di previsione delle dimensioni dei fusti arborei. La rassegna consentirà di identificare e sperimentare i metodi che si riveleranno più idonei alle esigenze specifiche del nostro paese.

XII LEGISLATURA - DISEGNI DI LEGGE E RELAZIONI - DOCUMENTI

Attività straordinaria

6) Inventari forestali

A seguito di esplicita richiesta formulata dall'Accademia Italiana di Scienze Forestali, questo Istituto ha partecipato ai lavori del Comitato tecnico-scientifico, nominato dalla stessa Accademia, per la verifica delle metodologie adottate nell'esecuzione dell'Inventario forestale del bacino idrografico del fiume Panaro (PR). Lo studio si è concluso con la redazione di un rapporto illustrativo delle conclusioni raggiunte dal suddetto Comitato che è stato presentato all'Azienda Regionale delle Foreste della Regione Emilia Romagna.

7) Progetto Finalizzato IPRA del CNR

Il progetto di durata quinquennale, la cui ultimazione era prevista per l'anno 1988, si è in realtà concluso nei primi mesi del 1988 con la pubblicazione degli ultimi documenti.

I risultati conseguiti dallo studio hanno trovato un primo importante momento di valutazione durante gli incontri di scenario, svoltisi in sede locale per l'illustrazione dei problemi e delle ipotesi di sviluppo relative ai territori considerati marginali rispetto alle attuali dinamiche sociali ed economiche.

A tali incontri è seguita la pubblicazione dei seguenti documenti:

- Sistemi agricoli marginali : lo scenario della Val Cellina. CNR - IPRA, Udine, 1988.
- Sistemi agricoli marginali : lo scenario della Bassa Valsugana, Tesino e Primiero-Vanoi. CNR - IPRA, Trento, 1988.

XII LEGISLATURA - DISEGNI DI LEGGE E RELAZIONI - DOCUMENTI

RELAZIONE SULL'ATTIVITA' SVOLTA DALLA SEZIONE ALPICOOLTURA NELL'ANNO 1989

L'attività svolta nel 1989 dalla Sezione è proseguita sugli indirizzi di ricerca consolidati degli anni precedenti: studio della tipologia e produttività dei pascoli; loro miglioramento e gestione; introduzione di attività e coltivazioni alternative nelle zone di montagna.

Per quanto riguarda i primi due indirizzi sono proseguiti i lavori nei campi sperimentali allestiti negli anni precedenti per il confronto di consociazioni foraggere di montagna e per la valutazione degli effetti delle concimazioni chimiche ed organiche sulle coliche di alta montagna. Per quanto riguarda il terzo indirizzo si è proseguito il lavoro sperimentale sulle piante officinali nell'ambito del Progetto finalizzato del Ministero dell'Agricoltura e delle Foreste "Coltivazione e miglioramento di piante officinali" di cui il dr. A. Bezzi è il Coordinatore generale.

Qui di seguito si illustrano i principali lavori di cui la Sezione si è occupata nel corso del 1989.

Attività ordinaria

1) Principali consociazioni vegetali dell'orizzonte montano e subalpino sottoposte a pascolamento sul versante italiano delle Alpi (Scheda 1/86)

Questo tipo di ricerca, che aveva subito una stasi notevole durante il precedente biennio, è ripresa con l'indagine su di un complesso pascolivo sito in Val Malenco (Sondrio) e con il perfezionamento dei rilievi fitosociologici e della valutazione della produttività delle coliche.

XII LEGISLATURA - DISEGNI DI LEGGE E RELAZIONI - DOCUMENTI

In sintonia con il nuovo programma ordinario si è anche tentato di analizzare l'aspetto naturalistico e l'aspetto "gestione" della medesima area pascoliva, prendendo anche contatti con tecnici che hanno altre competenze e cercando di addiventare ad un'analisi dell'area il più vicino possibile a quella della sua multifunzionalità.

I rilievi sulle associazioni vegetali e sulla loro produttività sono stati più utili al fine del loro impiego agronomico-zootecnico mediante le osservazioni fenologiche, che permettono una miglior stima della produttività e dei carichi di bestiame.

Per il completamento dell'indagine in campo e della ricerca bibliografica previste si pensa di usufruire nel 1990 di una borsa di studio concessa dal Ministero dell'Agricoltura e delle Foreste.

2) Studio sulla produttività di alcune consociazioni di cultivar foraggere (Scheda 2/87)

La prova consiste nel confronto di alcune cultivar coltivate sia in coltura pura che in consociazione e secondo due tecniche di semina (spaglio e file).

La sperimentazione ha comportato la prosecuzione dei lavori di coltivazione, sfalcio, analisi della produttività su ciascuna delle 122 parcelle del campo sperimentale.

A tre anni dall'impianto della prova è stato possibile ottenere dei dati abbastanza significativi per quanto riguarda la produzione delle varie tesi. La consociazione che ha evidenziato le produzioni maggiori è stata quella che si riferisce alle cultivar di Phleum pratense e Medicago sativa. Le cultivar di Dactylis glomerata hanno avuto nel 1988 una notevole diminuzione della produzione rispetto agli anni precedenti a causa della siccità e del freddo dell'autunno 1988. Le specie Trifolium repens e T. hybridum non si sono dimostrate, neppure in consociazione, adatte all'ambiente di montagna. Le cultivar di Festuca arundinacea e Lotus corniculatus hanno dato discrete produzioni in coltura pura, ma in consociazione hanno

XII LEGISLATURA - DISEGNI DI LEGGE E RELAZIONI - DOCUMENTI

manifestato scarsa competitività nei riguardi delle cultivar ad esse consociate. Non si sono registrate invece differenze fra le tesi seminate a file rispetto a quelle seminate a spaglio.

3) Effetti di concimazioni organiche e chimiche sulla composizione floristica dei pascoli (Scheda 3/87)

Questa sperimentazione è stata impiantata a Malga Juribello su di un pascolo di altitudine per verificare le variazioni che può subire la cotica erbosa sottoposta a diversi tipi di concimazione.

La prova è impostata secondo uno schema fattoriale a blocchi randomizzati con due livelli di azoto, di fosforo e di potassio. Collateralmente si studiano anche gli effetti di due tipi di concimi organici.

Come negli anni precedenti nelle 24 parcelle della prova è stato eseguito un dettagliato inventario floristico, annotando il numero di presenza delle specie comprese in un'area circolare di 1 dm² ripetuta per 30 volte su ogni parcella. Da una prima osservazione (i dati saranno elaborati alla fine della prova) sono state messe in evidenza delle discrete variazioni nella composizione floristica della cotica erbosa a seconda delle differenti tesi di concimazione. Naturalmente, risultati più attendibili e più dettagliati si potranno avere solo fra qualche anno.

4) Lotta a *Rumex alpinus* mediante tecniche agronomiche

La Sezione Alpicoltura ha continuato la collaborazione relativa alla sperimentazione collegiale attuata a Malga Juribello e promossa dall'Istituto Tecnico Agrario di San Michele all'Adige (Trento), effettuando i rilievi floristico-vegetazionali sulle parcelle in prova e valutando così gli effetti degli sfalci ripetuti, delle trasemine e di altre tecniche messe in atto per il contenimento della specie infestante *Rumex alpinus*.

XII LEGISLATURA - DISEGNI DI LEGGE E RELAZIONI - DOCUMENTI

Attività straordinaria

L'attività straordinaria della Sezione Apicoltura per il 1989 si riferisce al Progetto finalizzato "Cottivazione e miglioramento di piante officinali".

La Sezione ed in particolare il dr. A. Bezzi ha continuato anche nel 1988 nell'opera di coordinamento delle 12 Unità Operative che partecipano al Progetto. Sono state organizzate le varie riunioni plenarie e parziali delle Unità Operative, nonché le visite ai campi sperimentali.

Inoltre sono stati gestiti direttamente dalla Sezione i seguenti campi sperimentali di cui si accenna qui di seguito.

Gentiana lutea - Si sono seguiti i campi già impiantati sul Monte Bondone, San Anna, Garniga e Vallarsa e si sono impiantati altri tre campi: uno sul Monte Rondone per la valutazione di germoplasma proveniente dalle Alpi e dall'Appennino; un altro alle Viotte di Monte Bondone per la valutazione degli incroci effettuati nel 1988; un terzo a Centa San Nicolò per la valutazione delle "selezioni" effettuate sempre nel 1988.

Salvia officinalis - Si è proseguito il lavoro di osservazione ed analisi dei 12 cloni impiantati nel campo presso l'Istituto. **Chamomilla recutita** - Sono proseguiti i lavori di coltivazione, rilevamento e raccolta nel campo impiantato nel 1988. Su ciascun campione proveniente dalle 36 parcelle è stata effettuata la distillazione e l'analisi degli olii. Nell'autunno 1988 si è impiantato il nuovo campo varietale presso la sede dell'Istituto ed anche il campo per lo studio della lotta alle malerbe.

Foeniculum vulgare - E' stato seminato un piccolo campo sperimentale presso la sede dell'Istituto e si sono effettuate le misure previste.

XII LEGISLATURA - DISEGNI DI LEGGE E RELAZIONI - DOCUMENTI

Glycyrrhiza glabra - Si è continuata la coltivazione e si sono effettuati tutti i rilevamenti previsti nei campi di Atesa (Chieti) e di Pomposa (Ferrara). Nell'autunno si è anche iniziato il prelievo di campioni di radici per valutare la produttività e verificarne la qualità.

Iris pallida - Si è portato avanti il campo sperimentale di Val Tramigna (Verona) già implantato nel 1988. Inoltre nella serra e nell'area adiacente all'Istituto è proseguita la coltivazione di alcune piante cosiddette "insetticide e pesticide". Si è anche iniziata l'analisi di laboratorio per verificare l'efficacia di tali piante nella lotta ad alcuni insetti parassiti delle piante coltivate.

Con il rientro del "Direttore di Sezione" nella sua piena attività presso la Sezione stessa (dopo la pausa di due anni e mezzo dovuta al suo incarico per la direzione dell'Istituto) e con l'assegnazione di nuovo personale si spera non solo di continuare, ma anche di ampliare l'attività della Sezione.

Comunque per la Sezione di Apicoltura si può dire che il 1989 è stato un anno di intenso lavoro, ma anche di attesa e di riflessione, prima di intraprendere nuove attività, che si andranno concretizzando nel 1990 (Partecipazione al Progetto Foraggiere del Ministero dell'Agricoltura e delle Foreste e forse ai programmi di ricerca promossi dalla C.E.E. con l'Appel de proposition 89/C 269/03 del 21.10.1989).

XII LEGISLATURA - DISEGNI DI LEGGE E RELAZIONI - DOCUMENTI

PIANTA ORGANICA DEL PERSONALE DELL'ISTITUTO

QUALIFICA	LIVELLO	N. POSTI IN ORGANICO	N. POSTI COPERTI AL 31/01/1989
Direttore	-	1	1
Direttori di sezione	-	3	2
Sperimentatori	-	7	5
Segretari amministrativi	7	1	- (*)
Collaboratori agrari	7	1	-
Collaboratori agrari	6	4	3
Segretari contabili	6	1	-
Personale esecutivo	5	1	-
Personale esecutivo	4	1	-
Preparatori	2	2	2
Uscieri	2	2	-
TOTALE		24	13

(*) Ruolo ricoperto su incarico dalla Sig. Lucia Ventura dell'Istituto Sperimentale per le Colture Industriali di Bologna.
 N.B. All'Istituto inoltre prestano servizio n. 3 Brig. For., n. 1 App.Sc. e n. 1 App. assegnati dalla Direzione Generale per l'Economia Montana e per le Foreste

*Istituto Sperimentale per l'Assestamento Forestale e per l'Alpicoltura
Villazzano (Trento)*

Verbale n. 1

Il giorno sedici del mese di marzo dell'anno millenovecentonovanta alle ore 9,00 si è riunito il Consiglio di Amministrazione dell'Istituto Sperimentale per l'Assestamento Forestale e per l'Alpicoltura di Trento, nella propria sede sita in Villazzano -Via U. Giordano, 8 per discutere e deliberare sul seguente ordine del giorno:

- 1) lettura ed approvazione del verbale della seduta precedente (verbale n. 5 del 25.11.1989);
- 2) comunicazioni del Presidente;
- 3) comunicazioni del Direttore;
- 4) esame dello schema di conto consuntivo per l'esercizio 1989 - deliberazioni conseguenti;
- 5) esame delle variazioni proposte al bilancio di previsione per l'anno 1990 - I provvedimento : deliberazioni conseguenti;
- 6) limiti di somma per l'esecuzione in economia di lavori, provviste e servizi;
- 7) ratifica delibere d'urgenza del Presidente n. 11 del 12 dicembre 1989, 12 e 13 del 20 febbraio 1990;
- 8) esame convenzione dendrocronologia e deliberazioni conseguenti;
- 9) regolamentazione attività contrattuale;
- 10) delega al Presidente per le autorizzazioni di spesa (art. 46, III comma - D.P.R. 7.7.1975 n. 1038);
- 11) assunzione operai a tempo determinato;
- 12) acquisto attrezzature e mobilio;
- 13) autorizzazioni missioni all'estero;
- 14) attrezzature acquisite con il I progetto piante officinali, date in consegna ad altre Unità Operative del progetto e deliberazioni conseguenti;
- 15) rimborso spese borsista assegnato dal Comune di Trento e deliberazioni conseguenti;
- 16) varie ed eventuali.

Sono presenti i Sigg. Dott. Tarcisio Salvaterra, Prof. Massimo Bianchi, Prof. Paolo Talamucci, Dott. Paride Calliari, Dott. Luigi Ferrari, Dott. Mario Catania, Dott. Giuliana Padula, Dott. Ezio Ferrari e Dott. Dario Pallaoro.

Ha giustificato la propria assenza il Collegio dei Revisori dei Conti.

Presiede il Dott. Tarcisio Salvaterra.

Le funzioni di segretario sono svolte dalla Sig.ra Lucia Ventura.

Il Presidente dopo avere constatato che il Consiglio è legalmente costituito, dichiara aperta la seduta e passa a trattare il primo punto posto all'ordine del giorno

O M I S S I S

ISTITUTO SPERIMENTALE PER L'ASSESTAMENTO FORESTALE E PER L'ALPICOLTURA

T R E N T O

Verbale del Collegio dei Revisori dei Conti n° 144


Il Collegio dei Revisori dei Conti dell'ISAF di Trento, riunito in seduta straordinaria in Roma in quanto i suoi componenti risultano impediti a partecipare alla seduta del Consiglio di Amministrazione fissata per il 16 Marzo 1990 a causa di precedenti impegni di servizio, verbalizza qui di seguito le risultanze delle operazioni di riscontro effettuate in ordine al bilancio consuntivo dell'anno 1989.-

Il riepilogo delle varie operazioni dell'esercizio 1989 è il seguente :

- ENTRATE ACCERTATE	£.	886.424.411,=
- USCITE IMPEGNATE	"	763.190.687,=
- AVANZO CORRENTE	"	187.013.889,=
- DISAVANZO IN C/ CAPITALE	"	73.780.165,=
- AVANZO DI GESTIONE	"	123.233.724,=
- RESIDUI ATTIVI DI GESTIONE	"	101.540.000,=
- RESIDUI PASSIVI DI GESTIONE	"	42.481.145,=
- FONDO DI CASSA INIZIALE	"	265.853.282,=
- FONDO DI CASSA FINALE	"	275.392.570,=
- AVANZO DI AMMINISTRAZIONE	"	500.556.225,=

(contro il precedente avanzo di amministrazione di £. 377.292.015,=)

- AVANZO ECONOMICO	£.	130.507.290,=
- RESIDUI ATTIVI DI GESTIONE	£.	101.540.000,=
- RESIDUI PASSIVI DI GESTIONE	"	42.481.145,=
- RESIDUI ATTIVI DI STANZIAMENTO	"	140.905.747,=
- RESIDUI PASSIVI DI STANZIAMENTO	"	468.431.486,=



Quanto precede è sufficiente per dimostrare come una cospicua parte dei finanziamenti accordati all'Istituto risulta non impegnata a fine anno o a causa di ritardi verificatisi nella ripartizione dei fondi, oppure a causa della particolare situazione amministrativa in cui

l'Istituto versa da anni.

A tale riguardo il Collegio, pur apprezzando la collaborazione offerta dalla Segretaria amministrativa incaricata, non può non rilevare che la situazione di precarietà in cui da anni versa la gestione amministrativo-contabile dell'Istituto, non può essere ulteriormente protratta senza incidere negativamente sull'intera gestione dell'Ente.

La varietà e la complessità dei casi richiedono infatti la presenza costante sul posto di personale amministrativo. Pertanto le soluzioni adottate attraverso posizioni a scavalco o mediante l'utilizzazione di personale scientifico o anche forestale, non possono costituire garanzia per una sana gestione.

Né è ipotizzabile che il ricorso all'ausilio del Collegio dei Revisori dei conti debba costituire un punto fermo su cui poter impostare la gestione amministrativo-contabile, perché ciò snaturerebbe la funzione istituzionale dell'organo interno di controllo.

Per tale motivo si rende indispensabile provvedere con urgenza a rimuovere ogni eventuale ostacolo e ad assegnare personale amministrativo e contabile all'Istituto, in base alla sua pianta organica.

Ciò premesso, si rileva che la valutazione delle quote annuali di ammortamento dei beni strumentali non risulta avvenuta con l'osservanza della disposizione impartita dal MAF con la circolare del 29/1/1990, n. 16, prot. n. 128217 emenata sulla scorta di quanto disposto dal Ministero delle Finanze con decreto del 31/12/1988. Pertanto, il risultato netto del conto economico dovrebbe essere rettificato una volta rideterminate le predette quote di ammortamento.

Si soggiunge che manca il partitario dei singoli beni mobili, nel quale dovrebbero essere riepilogati i vari beni tenendoli distinti per categoria merceologica, in modo da poter disporre in ogni momento della consistenza quantitativa e per valore dei singoli gruppi di beni.

Nel corso dell'anno sono state rilevate poi talune anomalie della procedura contrattuale ed in particolare una tendenza alla contrattazione mediante trattativa privata, anche con artificiosa frammentazione delle forniture assolutamente da evitare per l'avvenire.

Con le eccezioni ed i rilievi che precedono, il Collegio esprime il parere che il conto consuntivo del 1989 possa essere approvato, fatta salva ogni diversa valutazione da parte del MAF.

Verbale letto, approvato e sottoscritto.

Roma, 12 marzo 1990.

IL COLLEGIO DEI REVISORI DEI CONTI

Adolfo Pina - R. C.

PUNTO 4 - Esame dello schema di conto consuntivo per l'esercizio 1989 -
deliberazioni conseguenti.

Il Consiglio di Amministrazione dell'Istituto Sperimentale per l'Assestamento Forestale e per l'Alpicoltura di Trento:

VISTO il D.P.R. 23/11/1967, n. 1318 ed in particolare l'art. 37;

VISTO il D.P.R. 18/12/1979, n. 696, ed in particolare gli art. dal 32 al 37
relativi alla composizione, preparazione ed approvazione del conto
consuntivo e 39 secondo il quale gli Enti sono obbligati a compilare
annualmente la situazione dei residui attivi e passivi provenienti dagli
esercizi anteriori a quelli di competenza;

PRENDENDO ATTO delle risultanze delle scritture contabili evidenziate nel
conto consuntivo dell'anno 1989;

PRENDENDO ATTO della relazione del Presidente al conto consuntivo
medesimo;

PRENDENDO ATTO della relazione del Direttore;

PRENDENDO ATTO della relazione del Collegio dei Revisori dei Conti che
esprime parere favorevole all'approvazione;
all'unanimità

DELIBERA

di approvare i riaccertamenti dei residui attivi e passivi relativi agli anni 1988 e precedenti e di approvare il conto consuntivo dell'Istituto Sperimentale per l'Assestamento Forestale e per l'Alpicoltura di Trento per l'anno 1989 così come predisposto dall'Ufficio amministrativo, e cioè con gli ammortamenti calcolati in base alla vecchia normativa in quanto la Circolare del Ministero Agricoltura e Foreste n. 16 del 29/1/1990 emanata sulla scorta di quanto disposto dal Ministero delle finanze con Decreto del 31/12/1988 è giunta all'Istituto dopo che il medesimo aveva già inviato la documentazione sia all'Organo Amministrativo che a quello di controllo.

Sarà tenuto conto della nuova normativa in sede di redazione del conto consuntivo dell'anno 1990 provvedendo al ricalcolo degli ammortamenti anche per l'anno 1989.

OMISSIS

In conclusione il Consiglio di Amministrazione dell'Istituto Sperimentale per l'Assestamento Forestale e per l'Alpicoltura di Trento dopo aver deliberato sui seguenti punti posti all'ordine del giorno:

- 4) esame dello schema di conto consuntivo per l'esercizio 1989 - deliberazioni conseguenti;
- 5) esame delle variazioni proposte al bilancio di previsione per l'anno 1990 - I provvedimento: deliberazioni conseguenti;
- 6) limiti di somma per l'esecuzione in economia dei lavori, provviste e servizi;
- 8) esame convenzione dendrocronologia e deliberazioni conseguenti;
- 12) acquisto attrezzature e mobilio;
- 13) autorizzazioni missioni all'estero;
- 14) attrezzature acquisite con il I progetto piante officinali, date in consegna ad altre U. O. del progetto e deliberazioni conseguenti;

ne autorizza lo stralcio da inviare al Ministero dell'Agricoltura e delle Foreste per la necessaria approvazione.

Essendo esauriti tutti i punti posti all'ordine del giorno e, non avendo altro da deliberare, il Presidente dichiara tolta la seduta, riservandosi di sottoporre all'approvazione il testo del verbale dell'odierna seduta nella prossima adunanza consiliare.


Sono le ore 13.00

IL SEGRETARIO

(F.to Sig. Lucia Ventura)

IL PRESIDENTE

(F.to Dott. Tarcisio Salvaterra)



CONTO CONSUNTIVO PER L'ESERCIZIO FINANZIARIO 1989

XII LEGISLATURA - DISEGNI DI LEGGE E RELAZIONI - DOCUMENTI

ENTRATE

N U M E R O	CAPITOLO DENOMINAZIONE	GESTIONE DI COMPETENZA									
		PREVISIONI VARIAZIONI	PREVISIONI			SOMME ACCERTATE			DIFFERENZE RISPETTO ALLE PREVISIONI		
			INIZIALI	IN AUMENTO (7 - 4)	IN DIMIN (4 - 7)	DEFINITIVE (4 + 5 - 6)	RIBOSSE	RMASSE DA RISCIUTERE (10 - 8)	TOTALI ACCERTATI (8 + 9)	IN + (10 - 7)	IN - (7 - 10)
2	3	4	5	6	7	8	9	10	11	12	
	TITOLO I - ENTRATE CONTRIBUTIVE										
	Cat. I - Aliquote contributive a carico dei datori di lavoro e/o degli iscritti										
101000	TOTALE Cat. I										
	Cat. II - Quote di partecip. degli iscritti all'onere di specifiche gestioni										
102000	TOTALE Cat. II										
	TITOLO II - ENTRATE DERIVANTI DA TRASFERIMENTI CORRENTI										
	Cat. III - Trasferim. da parte dello Stato										
203010	Contributo del MAF per il funzionamento	182.000.000	110.250.000		292.250.000	292.250.000		292.250.000			
	A Riportare	182.000.000	110.250.000		292.250.000	292.250.000		292.250.000			

XII LEGISLATURA - DISEGNI DI LEGGE E RELAZIONI - DOCUMENTI

ENTRATE

N U M E R O	CAPITOLO DENOMINAZIONE	GESTIONE DI COMPETENZA									
		PREVISIONI INIZIALI	VARIAZIONI		DEFINITIVE (4 + 5 - 6)	SOMME ACCERTATE			DIFFERENZE RISPETTO ALLE PREVISIONI		
			IN AUMENTO (7 - 4)	IN DIMIN. (4 - 7)		RISCOSE	RIMASTE DA RISCUOTERE (10 - 8)	TOTALI ACCERTATI (8 + 9)	IN + (10 - 7)	IN - (7 - 10)	
2	3	4	5	6	7	8	9	10	11	12	
	Riparto	182.000.000	110.250.000		292.250.000	292.250.000		292.250.000			
203020	Contributo del MAF concesso per il conferimento di n. 5 borse di studio		168.000.000		168.000.000	126.000.000	42.000.000	168.000.000			
203021	Contributi del MAF concessi per sperimentazioni finalizzate										
203024	Contributi del MAF per il Progetto Foraggero Zootecn. Sott. Arco Alpino										
203028	Contributi del MAF per il I° e II° anno Progetto CAMPO sulle piante officinali										
	Tot. Cat. III	182.000.000	278.250.000		460.250.000	418.250.000	42.000.000	460.250.000			
	Cat. IV - Trasferimenti da parte delle Regioni										
204002	Contributo della Regione Trentino Alto Adige per il Convegno sulle Piante Off.										
	Tot. Cat. IV										
	Cat. V - Trasferimenti da parte dei Comuni e delle Province										
206007	Contributo della Prov. Autonoma di Trento Prog. metodiche di rilievo stati di deterioramento forestale		59.500.000		59.500.000		59.500.000	59.500.000			
	Tot. Cat. V		59.500.000		59.500.000		59.500.000	59.500.000			

XII LEGISLATURA - DISEGNI DI LEGGE E RELAZIONI - DOCUMENTI

ENTRATE

GESTIONE DEI RESIDUI ATTIVI				VARIAZIONI		GESTIONE DI CASSA				TOTALE DEI RESIDUI ATTIVI AL TERMINE DELLESERC.
RESIDUI ALL'INIZIO DELLESERC.	RISCOSSI	RIMASTI DA RISOLUTERE (16 - 14)	TOTALI (14 + 15)	IN + (16 - 13)	IN - (13 - 16)	PREVISIONI	RISCOSSIONI	DIFFERENZE RISPETTO ALLE PREVISIONI		
								IN + (20 - 19)	IN - (19 - 20)	
13	14	15	16	17	18	19	20	21	22	23
						292.250.000	292.250.000			
						168.000.000	126.000.000		42.000.000	42.000.000
17.820.000		17.820.000	17.820.000			17.820.000			17.820.000	17.820.000
11.900.000		11.900.000	11.900.000			11.900.000			11.900.000	11.900.000
103.384.562		103.384.562	103.384.562			103.384.562			103.384.562	103.384.562
133.104.562		133.104.562	133.104.562			593.354.562	418.250.000		175.104.562	175.104.562
						59.500.000			59.500.000	59.500.000
						59.500.000			59.500.000	59.500.000

XII LEGISLATURA - DISEGNI DI LEGGE E RELAZIONI - DOCUMENTI

ENTRATE

N U M E R O	CAPITOLO DENOMINAZIONE	GESTIONE DI COMPETENZA									
		INIZIALI	PREVISIONI			SOMME ACCERTATE			DIFFERENZE RISPETTO ALLE PREVISIONI		
			IN AUMENTO (7 - 4)	IN DIMIN. (4 - 7)	DEFINITIVE (4 + 5 - 6)	RISCOSSE	RIMASTE DA RISOLVERE (10 - 8)	TOTALI ACCERTATI (8 + 9)	IN + (10 - 7)	IN - (7 - 10)	
2	3	4	5	6	7	8	9	10	11	12	
	Cat. VI - Trasferimenti da parte di altri Enti del settore Pubblico										
208003	Sperimentazioni con contributi del CNR										
208004	Sperimentazioni con contributi della CEE										
	Tot. Cat. VI										
	TOTALE TITOLO II	182.000.000	337.750.000		519.750.000	418.250.000	101.500.000	519.750.000			
	TITOLO III - ALTRE ENTRATE										
	Cat. VII - Entrate derivanti dalla vendita di beni e prestazione di servizi										
307000	Vendita dei prodotti delle aziende agrar.	2.500.000			2.500.000	2.081.800	20.000	2.101.800		398.200	
307010	Vendita di pubblicaz. edite dall'Istituto	500.000			500.000	75.300		75.300		424.700	
307020	Proventi di servizi speciali										
307030	Altri proventi										
307040	Realizz. per cessione mater. fuori uso										
	Tot. Cat. VII	3.000.000			3.000.000	2.157.100	20.000	2.177.100		822.900	
	Cat. VIII - Redditi e proventi patrimoniali										
308000	Affitto immobili	4.500.000			4.500.000	2.985.400	20.000	3.005.400		1.494.600	
308010	Interessi e premi su tit. a reddito fisso										
308020	Interessi attivi su depositi e conti corr.	12.000.000			12.000.000	10.524.901		10.524.901		1.475.099	
308030	Redditi vari	200.000			200.000					200.000	
	Tot. Cat. VIII	16.700.000			16.700.000	13.510.301	20.000	13.530.301		3.169.699	

XII LEGISLATURA - DISEGNI DI LEGGE E RELAZIONI - DOCUMENTI

ENTRATE

GESTIONE DEI RESIDUI ATTIVI				VARIAZIONI		GESTIONE DI CASSA				TOTALE DEI RESIDUI ATTIVI AL TERMINI DELLESERC.
RESIDUI ALL'INIZIO DELLESERC.	RISCOSSI	RIMASTI DA RISCIUTERE (16 - 14)	TOTALI (14 + 15)	IN + (16 - 13)	IN - (13 - 16)	PREVISIONI	RISCOSSIONI	DIFFERENZE RISPETTO ALLE PREVISIONI		
								IN + (20 - 19)	IN - (19 - 20)	
13	14	15	16	17	18	19	20	21	22	23
25.980.500		25.980.500	25.980.500			25.980.500			25.980.500	25.980.500
25.980.500		25.980.500	25.980.500			25.980.500			25.980.500	25.980.500
159.065.062		159.065.062	159.065.062			678.815.062	418.250.000		260.565.062	260.565.062
20.000	20.000		20.000			2.520.000	2.101.800		418.200	20.000
453.160	453.160		453.160			953.160	528.460		424.700	
473.160	473.160		473.160			3.473.160	2.630.260		842.900	20.000
40.000	40.000		40.000			4.540.000	3.025.400		1.514.600	20.000
22.797.257	22.797.257		22.797.257			34.797.257	33.322.158		1.475.099	
						200.000			200.000	
22.837.257	22.837.257		22.837.257			39.537.257	36.347.558		3.189.699	20.000

XII LEGISLATURA - DISEGNI DI LEGGE E RELAZIONI - DOCUMENTI

ENTRATE

GESTIONE DEI RESIDUI ATTIVI				VARIAZIONI		GESTIONE DI CASSA				TOTALE DEI RESIDUI ATTIVI AL TERMINE DELLESERC
RESIDUI ALL'INIZIO DELLESERC.	RISCOSSI	RIMASTI DA RISCUOTERE (16 - 14)	TOTALI (14 + 15)	IN + (16 - 13)	IN - (13 - 16)	PREVISIONI	RISCOSSIONI	DIFFERENZE RISPETTO ALLE PREVISIONI		
								IN + (20 - 19)	IN - (19 - 20)	
13	14	15	16	17	18	19	20	21	22	23
						294.158	294.158			
						1.000.000	456.330		543.670	
						1.294.158	750.488		543.670	
23.310.417	23.310.417		23.310.417			44.304.575	39.728.306		4.576.269	40.000
182.375.479	23.310.417	159.065.062	182.375.479			723.119.637	457.978.306		265.141.331	280.605.062
500.000	500.000		500.000			500.000	500.000			
500.000	500.000		500.000			500.000	500.000			

XII LEGISLATURA - DISEGNI DI LEGGE E RELAZIONI - DOCUMENTI

ENTRATE

N U M E R O	CAPITOLO DENOMINAZIONE	GESTIONE DI COMPETENZA									
		PREVISIONI	SOMME ACCERTATE			DIFFERENZE RISPETTO ALLE PREVISIONI					
			INIZIALI	VARIAZIONI		RISCOSE	RIMASTE DA RISCUOTERE	TOTALI ACCERTATI	IN +	IN -	
2	3	4	IN AUMENTO (7 - 4)	IN DIMIN. (4 - 7)	DEFINITIVE (4 + 5 - 6)	7	8	9	10	11	12
	Cat. XII - Alienazione di immobilizzazioni tecniche										
412000	Alienazione di beni mobili, arredi e macchine d'ufficio										
412010	Alienazione automezzi		150.000		150.000	150.000			150.000		
412020	Alienazione strumenti scientifici e attrezzature tecniche										
412030	Alienaz macchine e attrezzi agricoli										
412040	Alienazione bestiame										
	Tot. Cat. XII		150.000		150.000	150.000			150.000		
	Cat. XIII - Realizzo di valori mobiliari										
413000	Realizzo di titoli emessi o garantiti dallo Stato od assimilati										
413010	Realizzo di obbligazioni e cartelle fond.										
413020	Riscossione di altri titoli di credito										
	Tot. Cat. XIII										
	Cat. XIV - Riscossione di crediti										
414010	Prelevi dalla Tesoreria Statale		430.000.000		430.000.000	302.151.688			302.151.688		127.848.312
414020	Prelevamento dal fondo per liquidazione indennità di anzianità										
414030	Rimborso di anticip. alle gestioni auton.										
414040	Ritiro depositi a cauzione presso terzi										
414050	Riscossione crediti diversi										
	Tot. Cat. XIV		430.000.000		430.000.000	302.151.688			302.151.688		127.848.312
	TOTALE TITOLO IV		430.150.000		430.150.000	302.301.688			302.301.688		127.848.312

XII LEGISLATURA - DISEGNI DI LEGGE E RELAZIONI - DOCUMENTI

ENTRATE

GESTIONE DEI RESIDUI ATTIVI				VARIAZIONI		GESTIONE DI CASSA				TOTALE DEI RESIDUI ATTIVI AL TERMINE DELL'ESERC.
RESIDUI ALL'INIZIO DELL'ESERC.	RIBCOSSI	RIMASTI DA RIBCOOTERE (16 - 14)	TOTALI (14 + 15)	IN + (16 - 13)	IN - (13 - 16)	PREVISIONI	RISCOSSIONI	DIFFERENZE RISPETTO ALLE PREVISIONI:		
								IN + (20 - 19)	IN - (19 - 20)	
13	14	15	16	17	18	19	20	21	22	23
						150.000	150.000			
						150.000	150.000			
						430.000.000	302.151.688		127.848.312	
						430.000.000	302.151.688		127.848.312	
500.000	500.000		500.000			430.650.000	302.601.688		127.848.312	

XII LEGISLATURA - DISEGNI DI LEGGE E RELAZIONI - DOCUMENTI

ENTRATE

N U M E R O	CAPITOLO DENOMINAZIONE	GESTIONE DI COMPETENZA									
		PREVISIONI INIZIALI	VARIAZIONI		DEFINITIVE (4 + 5 - 6)	SOMME ACCERTATE			DIFFERENZE RISPETTO ALLE PREVISIONI		
			IN AUMENTO (7 - 4)	IN DIMIN. (4 - 7)		RIBOSSE	RIMASTE DA RISCUOTERE (10 - 8)	TOTALI ACCERTATI (8 + 9)	IN + (10 - 7)	IN - (7 - 10)	
2	3	4	5	6	7	8	9	10	11	12	
	Cat. XX - Assunzione di altri debiti finanziari										
620000	Contrazione di debiti diversi										
620010	Anticipazioni alle gestioni autonome										
	Tot. Cat. XX										
	Cat. XXI - Emissione di obbligazioni										
621000										
	Tot. Cat. XXI										
	TOTALE TITOLO VI										
	TOTALE ENTRATE IN CONTO CAPITALE		455.086.000		455.086.000	327.237.688		327.237.688		127.848.312	
	TITOLO VII - PARTITE DI GIRO										
	CAT. XXII - Partite di giro										
722000	Ritenute erariali	17.000.000	6.000.000		23.000.000	20.248.000		20.248.000		2.752.000	
722010	Ritenute previdenziali e assistenziali	2.000.000			2.000.000	515.334		515.334		1.484.666	
722020	Recupero anticipazioni al fondo economico	1.500.000			1.500.000	1.500.000		1.500.000			
722030	Recupero anticipazioni varie	2.000.000			2.000.000					2.000.000	
722040	Partite in conto sospeso										
722050	Depositi cauzionali da terzi	3.000.000			3.000.000	715.500		715.500		2.284.500	
	Tot. Cat. XXII	25.500.000	6.000.000	0	31.500.000	22.978.834	0	22.978.834	0	8.521.166	
	TOTALE TITOLO VII	25.500.000	6.000.000	0	31.500.000	22.978.834	0	22.978.834	0	8.521.166	

XII LEGISLATURA - DISEGNI DI LEGGE E RELAZIONI - DOCUMENTI

ENTRATE

GESTIONE DEI RESIDUI ATTIVI				GESTIONE DI CASSA						TOTALE DEI RESIDUI ATTIVI AL TERMINE DELL'ESERC.
RESIDUI ALL'INIZIO DELL'ESERC.	RISCOSSI	RIMASTI DA RISCOUOTERE (18 - 14)	TOTALI (14 + 15)	VARIAZIONI		PREVISIONI	RISCOSSIONI	DIFFERENZE RISPETTO ALLE PREVISIONI		
				IN + (18 - 13)	IN - (13 - 16)			IN + (20 - 19)	IN - (19 - 20)	
13	14	15	16	17	18	19	20	21	22	23
7.539.738	500.000	7.039.738	7.539.738			462.625.738	327.737.688		134.888.050	7.039.738
						23.000.000	20.248.000		2.752.000	
						2.000.000	515.334		1.484.666	
						1.500.000	1.500.000		2.000.000	
						2.000.000				
						3.000.000	715.500		2.284.500	
0	0	0	0	0	0	31.500.000	22.978.834	0	8.521.166	
0	0	0	0	0	0	31.500.000	22.978.834	0	8.521.166	

XII LEGISLATURA - DISEGNI DI LEGGE E RELAZIONI - DOCUMENTI

ENTRATE

N U M E R O	CAPITOLO DENOMINAZIONE	GESTIONE DI COMPETENZA								
		PREVISIONI			SOMME ACCERTATE				DIFFERENZE RISPETTO ALLE PREVISIONI	
		INIZIALI	VARIAZIONI		DEFINITIVE (4 + 5 + 6)	RISCOSE	RIMASTE DA RISCIUTERE (10 - 8)	TOTALI ACCERTATI (8 + 9)	IN + (10 - 7)	IN - (7 - 10)
IN AUMENTO (7 - 4)	IN DIMIN. (4 - 7)									
2	3	4	5	6	7	8	9	10	11	12
	RIEPILOGO DELLE ENTRATE									
	TITOLO I - ENTRATE CONTRIBUTIVE									
	TITOLO II - ENTRATE DERIVANTI DA TRASFERIMENTI CORRENTI	182.000.000	337.750.000		519.750.000	418.250.000	101.500.000	519.750.000		
	TITOLO III - ALTRE ENTRATE	20.700.000	294.158		20.994.158	16.417.889	40.000	16.457.889		4.536.269
	TITOLO IV - ENTRATE PER ALIENAZIONE DI BENI PATRIMONIALI E RISCOSSIONE DI CREDITI		430.150.000		430.150.000	302.301.688		302.301.688		127.848.312
	TITOLO V - ENTRATE IN C/CAPITALE		24.936.000		24.936.000	24.936.000		24.936.000		
	TITOLO VI - ACCENSIONE DI PRESTITI									
	TITOLO VII - PARTITE DI GIRO	25.500.000	6.000.000		31.500.000	22.978.834		22.978.834		8.521.166
	TOTALE GENERALE ENTRATE	228.200.000	799.130.158		1.027.330.158	784.884.411	101.540.000	886.424.411		140.905.747

XII LEGISLATURA - DISEGNI DI LEGGE E RELAZIONI - DOCUMENTI

ENTRATE

GESTIONE DEI RESIDUI ATTIVI				VARIAZIONI		GESTIONE DI CASSA				TOTALE DEI RESIDUI ATTIVI AL TERMINE DELL'ESERC.
RESIDUI ALL'INIZIO DELL'ESERC.	RISCOSSI	RIMASTI DA RIBOLLOTTERE (16 - 14)	TOTALI (14 + 15)	IN + (16 - 13)	IN - (13 - 16)	PREVISIONI	RISCOSSIONI	DIFFERENZE RISPETTO ALLE PREVISIONI		
								IN + (20 - 19)	IN - (19 - 20)	
13	14	15	16	17	18	19	20	21	22	23
159.065.062		159.065.062	159.065.062			678.815.062	418.250.000		260.565.062	260.565.062
23.310.417	23.310.417		23.310.417			44.304.575	39.728.306		4.576.269	40.000
500.000	500.000		500.000			430.650.000	302.801.688		127.848.312	
7.039.738		7.039.738	7.039.738			31.975.738	24.936.000		7.039.738	7.039.738
						31.500.000	22.978.834		8.521.166	
189.915.217	23.810.417	166.104.800	189.915.217			1.217.245.375	808.694.828		408.550.547	267.644.800

XII LEGISLATURA - DISEGNI DI LEGGE E RELAZIONI - DOCUMENTI

SPESE

N U M E R O	CAPITOLO DENOMINAZIONE	GESTIONE DI COMPETENZA								
		PREVISIONI			SOMME IMPEGNATE			DIFFERENZE RISPETTO		
		INIZIALI	VARIAZIONI		DEFINITIVE	PAGATE	RIMASTE DA PAGARE	TOTALI IMPEGNI	IN +	IN -
IN AUMENTO	IN DIMIN.		(10 - 7)	(7 - 10)						
2	3	4	5	6	7	8	9	10	11	12
	TITOLO I - SPESE CORRENTI									
	Cat. I - Spese per gli Organi dell'Ente									
101000	Compensi al Presidente	6.300.000			6.300.000	6.150.000		6.150.000		150.000
101010	Compensi al Comp. il Consiglio di Amm.	8.500.000	3.800.000		12.300.000	12.105.000		12.105.000		195.000
101020	Compensi al Comp. il Collegio dei Rev.	7.000.000	2.700.000		9.700.000	8.992.500		8.992.500		707.500
101030	Rimborso spese di viaggio e indennità di missione agli Organi Istituzionali	8.500.000			8.500.000	4.466.810		4.466.810		4.033.190
	Tot. Cat. I	30.300.000	6.500.000		36.800.000	31.714.310		31.714.310		5.085.690
	Cat. II - Oneri per il personale in attività di servizio									
102000	Stipendi ed altri assegni fissi al personale impiegatizio									
102004	Stipendi ed altri assegni fissi al personale impiegatizio MAF AGRIMED		13.000.000		13.000.000					13.000.000
102005	Stipendi ed altri assegni fissi al personale impiegatizio CEE AGRIMED		12.000.000		12.000.000					12.000.000
102008	Stipendi ed altri assegni fissi al personale impiegatizio Prog. CellaPO P.O.	21.000.000			21.000.000					21.000.000
102010	Stipendi ed assegni fissi pers. operaio	20.909.970	20.000.000		40.909.970	24.481.116		24.488.316		16.423.654
102014	Stipendi ed assegni fissi personale operaio - PROGETTO MAF AGRIMED		1.729.218		1.729.218	1.729.218		1.729.218		
102015	Stipendi ed assegni fissi personale operaio PROGETTO CEE AGRIMED		2.854.265		2.854.265	2.854.265		2.854.265		
102018	Stipendi ed assegni fissi personale operaio PROGETTO CellaPO Piante Officiali	20.000.000	11.413.464		31.413.464	20.423.270		20.423.270		10.990.194
	A riportare	61.909.970	60.996.947		122.906.917	49.493.069		49.493.069		73.413.848

XII LEGISLATURA - DISEGNI DI LEGGE E RELAZIONI - DOCUMENTI

SPESA

RESIDUI ALL'INIZIO DELL'ESERC.	GESTIONE DEI RESIDUI PASSIVI				GESTIONE DI CASSA				TOTALE DEI RESIDUI PASSIVI AL TERMINE DELL'ESERC.	
	PAGATI	RIMASTI DA PAGARE (16 - 14)	TOTALI (14 + 15)	VARIAZIONI		PREVISIONI	PAGAMENTI	DIFFERENZE RISPETTO ALLE PREVISIONI		
				IN + (16 - 13)	IN - (13 - 16)			IN + (20 - 19)		IN - (19 - 20)
13	14	15	16	17	18	19	20	21	22	23
						8.300.000	8.150.000		160.000	
						12.300.000	12.105.000		195.000	
						9.700.000	8.992.500		707.500	
						8.500.000	4.466.810		4.033.190	
						36.800.000	31.714.310		5.085.690	
						13.000.000			13.000.000	
						12.000.000			12.000.000	
						21.000.000			21.000.000	
						40.909.970	24.486.316		16.423.654	
						1.729.218	1.729.218			
						2.854.265	2.854.265			
						31.413.464	20.423.270		10.990.194	
						122.906.917	49.493.069		73.413.848	

XII LEGISLATURA - DISEGNI DI LEGGE E RELAZIONI - DOCUMENTI

SPESE

N U M E R O	CAPITOLO DENOMINAZIONE	GESTIONE DI COMPETENZA									
		PREVISIONI VARIAZIONI	PREVISIONI			SOMME IMPEGNATE			DIFFERENZE RISPETTO ALLE PREVISIONI		
			INIZIALI	IN AUMENTO (7 - 4)	IN DIMIN. (4 - 7)	DEFINITIVE (4 + 5 - 6)	PAGATE	RMASTE DA PAGARE (10 - 8)	TOTALI IMPEGNI (8 + 9)	IN + (10 - 7)	IN - (7 - 10)
2	3	4	5	6	7	8	9	10	11	12	
	Riparto	61.909.970	60.996.947		122.906.917	49.493.069		49.493.069			73.413.848
102020	Comp. lavoro straordinario person. impiegat.										
102030	Comp. lavoro straordinario person. operaio										
102040	Indennità e rimborso spese di viaggio per missioni all'interno	10.000.000	18.200.000		28.200.000	25.069.770		25.069.770			3.130.230
102041	Indennità e rimborso spese di viaggio per missioni all'interno - Sperim. Final.										
102043	Indennità e rimborso spese di viaggio per missioni all'interno - CNR		400.000		400.000	224.410		224.410			175.590
102044	Indennità e rimborso spese di viaggio per missioni all'int. PROG MAF AGRIMED										
102046	Indennità e rimborso spese di viaggio per missioni all'int. PROG. CEE AGRIMED		3.000.000		3.000.000	77.025		77.025			2.922.975
102047	Indennità e rimborso spese di viaggio per missioni all'int. PROG Dep. For		1.000.000		1.000.000						1.000.000
102048	Indennità e rimborso spese di viaggio per missioni all'int. PROG CAMPO P. O.	14.000.000	10.925.845		24.925.845	3.848.585		3.848.585			21.077.260
102050	Indennità e rimborso spese di viaggio per missioni all'estero		9.550.000		9.550.000	2.057.915	2.166.345	4.220.160			5.329.840
102054	Indennità e rimborso spese di viaggio per miss. all'estero PROG MAF AGRIMED										
102058	Indennità e rimborso spese di viaggio per miss. all'estero PROG CAMPO Piante Officinali	3.000.000	4.600.000		7.600.000						7.600.000
102060	Oneri previdenziali e assistenziali a carico dell'Ente	2.000.000			2.000.000	858.916	1.141.084	2.000.000			
	A Ripartire	90.909.970	108.672.792		199.582.762	81.625.590	3.307.429	84.933.019			114.649.743

XII LEGISLATURA - DISEGNI DI LEGGE E RELAZIONI - DOCUMENTI

SPESE

RESIDUI ALL'INIZIO DELLESPERC	GESTIONE DEI RESIDUI PASSIVI				GESTIONE DI CASSA				TOTALE DEI RESIDUI PASSIVI AL TERMINI DELLESPERC.	
	PAGATI	RIMASTI DA PAGARE (16 - 14)	TOTALI (14 + 16)	VARIAZIONI		PREVISIONI	PAGAMENTI	DIFFERENZE RISPETTO ALLE PREVISIONI		
				IN + 16 - 13	IN - (13 - 16)			IN + (20 - 19)		IN - (19 - 20)
13	14	15	16	17	18	19	20	21	22	23
						122.906.917	49.493.069		73.413.848	
						28.200.000	25.069.770		3.130.230	
						400.000	224.410		175.590	
						3.000.000	77.025		2.922.975	
						1.000.000			1.000.000	
						24.925.845	3.848.585		21.077.260	
						9.550.000	2.053.815		7.496.185	2.186.345
						7.600.000			7.600.000	
						2.000.000	859.916		1.141.084	1.141.084
						199.582.762	81.625.590		117.957.172	3.307.429

XII LEGISLATURA - DISEGNI DI LEGGE E RELAZIONI - DOCUMENTI

SPESE

N U M E R O	CAPITOLO DENOMINAZIONE	GESTIONE DI COMPETENZA								
		PREVISIONI			SOMME IMPEGNATE			DIFFERENZE RISPETTO ALLE PREVISIONI		
		INIZIALI	VARIAZIONI		DEFINITIVE	PAGATE	RIMASTE DA PAGARE	TOTALI IMPEGNI	IN +	IN -
IN AUMENTO	IN DIMIN.		(10 - 7)	(7 - 10)						
2	3	4	5	6	7	8	9	10	11	12
	Riparto	90.909.970	108.672.792		199.582.762	81.625.590	3.307.429	84.933.019		114.649.743
102066	Oneri previdenziali e assistenziali a carico dell'Ente PROG. CEE AGRIMED									
102068	Oneri previdenziali e assistenziali a carico dell'Ente PROG CeMPO P.O.	9.600.000			9.600.000					9.600.000
102080	Corsi per il personale e partecip. alle spese per corsi indetti da Enti e Istituzioni varie	1.000.000	4.000.000		5.000.000	842.500		842.500		4.157.500
	Tot. Cat. II	101.509.970	112.672.792		214.182.762	82.468.090	3.307.429	85.775.519		128.407.243
	Cat. III - Oneri per il personale in quiescenza									
103030	Pensioni a carico dell'Ente									
	Tot. Cat. III									
	Cat. IV - Spese per l'acquisto di beni di consumo e l'acquisto di servizi									
104000	Fitti passivi ed oneri locativi	300.000			300.000					300.000
104001	Fitti passivi ed oneri locativi Sperimentazioni Finalizzate									
104008	Fitti passivi ed oneri locativi Progetto CeMPO Pianta Officinali	300.000	300.000		600.000	70.000		70.000		530.000
104010	Manutenzione, riparazione e adattamento di locali e relativi impianti	2.000.000	2.502.988		4.502.988	2.556.715	1.320.000	3.876.715		626.273
104020	Riscaldamento	3.000.000			3.000.000	3.000.000		3.000.000		
104026	Riscaldamento PROG CEE AGRIMED		1.500.000		1.500.000	1.500.000		1.500.000		
104028	Riscaldamento Prog CeMPO Pianta Off.	3.000.000	3.000.000		6.000.000	1.189.000		1.189.000		4.811.000
	A riportare	8.600.000	7.302.988		15.902.988	8.315.715	1.320.000	9.635.715		6.267.273

XII LEGISLATURA - DISEGNI DI LEGGE E RELAZIONI - DOCUMENTI

SPESE

RESIDUI ALL'INIZIO DELLESERC.	GESTIONE DEI RESIDUI PASSIVI				GESTIONE DI CASSA				TOTALE DEI RESIDUI PASSIVI AL TERMINI DELLESERC.	
	PAGATI	RIMASTI DA PAGARE (16 - 14)	TOTALI (14 + 15)	VARIAZIONI		PREVISIONI	PAGAMENTI	DIFFERENZE RISPETTO ALLE PREVISIONI		
				IN + 16 - 13	IN - (13 - 16)			IN + (20 - 19)		IN - (19 - 20)
13	14	15	16	17	18	19	20	21	22	23
						199.582.762	81.625.590		117.957.172	3.307.429
						9.600.000			9.600.000	
						5.000.000	842.500		4.157.500	
						214.182.762	82.468.090		131.714.672	3.307.429
						300.000			300.000	
						600.000	70.000		530.000	
1.204.821	1.204.821		1.204.821			5.707.809	3.761.536		1.946.273	1.320.000
						3.000.000	3.000.000			
						1.500.000	1.500.000			
						6.000.000	1.189.000		4.811.000	
1.204.821	1.204.821		1.204.821			17.107.809	9.520.536		7.587.273	1.320.000

XII LEGISLATURA - DISEGNI DI LEGGE E RELAZIONI - DOCUMENTI

SPESE

N U M E R O	CAPITOLO DENOMINAZIONE	GESTIONE DI COMPETENZA								
		PREVISIONI INIZIALI	PREVISIONI VARIAZIONI		DEFINITIVE (4 + 5 + 6)	SOMME IMPEGNATE			DIFFERENZE RISPETTO ALLE PREVISIONI	
			IN AUMENTO (7 - 4)	IN DIMIN (4 - 7)		PAGATE	IRIMASTE DA PAGARE (10 - 8)	TOTALI IMPEGNI (8 + 9)	IN + (10 - 7)	IN - (7 - 10)
2	3	4	5	6	7	8	9	10	11	12
	Riparto	8.600.000	7.302.988		15.902.988	8.315.715	1.320.000	9.635.715		6.267.273
104030	Acqua potabile, gas, energia elettrica	20.000.000			20.000.000	16.418.150	3.581.850	20.000.000		
104034	Acqua, gas, energia elettrica AGRIMED									
104037	Acqua, gas, energia elettrica Progetto Dipartimento Forestale		1.500.000		1.500.000					1.500.000
104038	Acqua, gas, energia elettrica Progetto CaMPO Pianta officinali	2.100.000			2.100.000	1.773.850	326.150	2.100.000		
104040	Spese per acquisto mater. cons. econom.	4.000.000			4.000.000	2.781.527	508.104	3.289.631		710.369
104043	Spese per acquisto materiale di consumo economato - CNR									
104044	Spese per acquisto materiale di consumo economato PROG. MAF AGRIMED		769.600		769.600	622.948		622.948		146.652
104046	Spese per acquisto materiale di consumo economato PROG. CEE AGRIMED		3.000.000		3.000.000	2.503.372		2.503.372		496.628
104047	Spese per acquisto materiale di consumo economato - PROG. Dipartimento Forest.		1.000.000		1.000.000					1.000.000
104048	Spese per acquisto materiale di consumo economato - Prog. CaMPO Pianta Off.	8.800.000	4.369.936	1.500.000	11.669.936	3.981.481		3.981.481		7.688.455
104050	Spese per acquisto materiale di consumo tecnico	4.000.000	1.000.000		5.000.000	4.334.870	226.100	4.560.970		439.030
104051	Spese per acquisto materiale di consumo tecnico Sperimentazioni Finalizzate									
104054	Spese per acquisto materiale di consumo tecnico - PROG. MAF AGRIMED									
104056	Spese per acquisto materiale di consumo tecnico - PROG. CEE AGRIMED		3.000.000		3.000.000	2.484.691		2.484.691		515.309
104057	Spese per acquisto materiale di consumo tecnico - PROG. Dipartimento Forestale		500.000		500.000					500.000
	A riportare	47.500.000	22.442.524	1.500.000	68.442.524	43.216.604	5.962.204	49.178.808		19.263.716

XII LEGISLATURA - DISEGNI DI LEGGE E RELAZIONI - DOCUMENTI

SPESE

GESTIONE DEI RESIDUI PASSIVI				VARIAZIONI		GESTIONE DI CASSA				TOTALE DEI RESIDUI PASSIVI AL TERMINI DELLESERC.
RESIDUI ALL'INIZIO DELLESERC.	PAGATI	RIMASTI DA PAGARE (16 - 14)	TOTALI (14 + 15)	IN + 16 - 13	IN - (13 - 16)	PREVISIONI	PAGAMENTI	DIFFERENZE RISPETTO ALLE PREVISIONI		
								IN + (20 - 19)	IN - (19 - 20)	
13	14	15	16	17	18	19	20	21	22	23
1.204.821	1.204.821		1.204.821			17.107.809	9.520.536		7.687.273	1.320.000
4.952.100	4.952.100		4.952.100			24.952.100	21.370.250		3.681.850	3.681.850
						1.500.000			1.500.000	
						2.100.000	1.773.850		326.150	326.150
						4.000.000	2.781.527		1.218.473	608.104
521.220	521.220		521.220			521.220	521.220			
						769.600	822.948		148.652	
						3.000.000	2.503.372		496.628	
						1.000.000			1.000.000	
						11.669.936	3.981.481		7.688.455	
54.288	54.288		54.288			5.054.288	4.389.158		665.130	226.100
						3.000.000	2.484.891		515.309	
						500.000			500.000	
6.732.429	6.732.429		6.732.429			75.174.953	49.949.033		25.225.920	5.962.204

XII LEGISLATURA - DISEGNI DI LEGGE E RELAZIONI - DOCUMENTI

SPESE

N U M E R O	CAPITOLO DENOMINAZIONE	GESTIONE DI COMPETENZA								
		INIZIALI	PREVISIONI VARIAZIONI		DEFINITIVE (4 + 5 + 6)	SOMME IMPEGNATE			DIFFERENZE RISPETTO ALLE PREVISIONI	
			IN AUMENTO (7 - 4)	IN DIMIN. (4 - 7)		PAGATE	RMASTE DA PAGARE (10 - 8)	TOTALI IMPEGNI (8 + 9)	IN + (10 - 7)	IN - (7 - 10)
2	3	4	5	6	7	8	9	10	11	12
	Riparto	47.500.000	22.442.524	1.500.000	68.442.524	43.216.804	5.962.204	49.178.808		19.263.716
104058	Spese per acquisto materiale di consumo tecnico -Prog. CeMPO Pianta Officiali	8.700.000	4.231.882		12.931.882	6.909.571		6.909.571		6.022.311
104060	Spese postali, telegrafiche, telefoniche, trasporti, spedizioni e svincoli	10.000.000	1.000.000		11.000.000	9.896.130	261.800	10.157.930		842.070
104064	Spese postali, telegrafiche, telefoniche, trasporti, spedizioni e svincoli-AGRIM.									
104067	Spese postali, telegrafiche, telefoniche, spediz e svincoli - PROG. Deperim. For.		1.500.000		1.500.000					1.500.000
104068	Spese postali, telegrafiche, telefoniche, spediz e svincoli - Prog CeMPO P. Off.	4.000.000	2.602.100		6.602.100	5.966.550		5.966.550		635.550
104070	Assicurazioni contro furto, incendio ed altri	2.000.000			2.000.000	1.657.400		1.657.400		342.600
104080	Manutenzione e riparazione mobili, macchine d'ufficio, attrezzature tecniche e scientifiche	5.000.000	1.000.000		6.000.000	2.926.198	476.000	3.402.198		2.597.802
104090	Esercizio, manutenzione e noleggio auto-mezzi e macchine agricole	10.500.000	5.000.000		15.500.000	14.227.709		14.227.709		1.272.291
104091	Esercizio, manutenzione e noleggio auto-mezzi e macchine agricole Sperimentazioni Finalizzate									
104096	Esercizio, manutenzione e noleggio auto-mezzi e macchine agricole - Progetto CEE AGRIMED		1.395.750		1.395.750	1.395.750		1.395.750		
104097	Esercizio, manutenzione e noleggio auto-mezzi e macchine agricole - Progetto Dipartimento Forestale		1.500.000		1.500.000					1.500.000
	A Riportare	87.700.000	40.672.256	1.500.000	126.872.256	86.195.912	6.700.004	92.895.916		33.976.340

XII LEGISLATURA - DISEGNI DI LEGGE E RELAZIONI - DOCUMENTI

SPESE

GESTIONE DEI RESIDUI PASSIVI				VARIAZIONI		GESTIONE DI CASSA		DIFFERENZE RISPETTO ALLE PREVISIONI		TOTALE DEI RESIDUI PASSIVI AL TERMINE DELL'ESERC.	
RESIDUI ALL'INIZIO DELL'ESERC.	PAGATI	RIMASTI DA PAGARE (16 - 14)	TOTALI (14 + 16)	IN + (16 - 13)	IN - (13 - 16)	PREVISIONI	PAGAMENTI	IN + (20 - 19)	IN - (19 - 20)		
											13
6.732.429	6.732.429		6.732.429			75.174.953	49.949.033			25.225.920	5.962.204
						12.931.882	6.909.571			6.022.311	
						11.000.000	9.896.130			1.103.870	261.800
						1.500.000				1.500.000	
						6.602.100	5.968.550			635.550	
						2.000.000	1.657.400			342.600	
413.000	413.000		413.000			6.413.000	3.339.198			3.073.802	476.000
						15.500.000	14.227.709			1.272.291	
						1.395.750	1.395.750				
						1.500.000				1.500.000	
7.145.429	7.145.429		7.145.429			134.017.885	93.341.341			40.676.344	6.700.004

XII LEGISLATURA - DISEGNI DI LEGGE E RELAZIONI - DOCUMENTI

SPESE

N U M E R O	CAPITOLO DENOMINAZIONE	GESTIONE DI COMPETENZA								
		INIZIALI	PREVISIONI VARIAZIONI		DEFINITIVE (4 + 5 - 6)	PAGATE	SOMME IMPEGNATE		DIFFERENZE RISPETTO ALLE PREVISIONI	
			IN AUMENTO (7 - 4)	IN DIMIN. (4 - 7)			PRIMA PAGARE (10 - 8)	TOTALI IMPEGNI (8 + 9)	IN + (10 - 7)	IN - (7 - 10)
2	3	4	5	6	7	8	9	10	11	12
	Riparto	87.700.000	40.672.258	1.500.000	126.872.256	86.195.912	6.700.004	92.895.916		33.976.340
104098	Esercizio, manutenzione e noleggio automezzi e macchine agricole Prog. CeMPO Pianta Officinali	5.000.000	1.500.000		6.500.000	5.834.687	165.000	6.999.687		500.313
104100	Canoni vari (vigil. nott., pulizia locali, noleggio calcolatori, ecc.)	18.000.000	2.500.000		20.500.000	20.030.625		20.030.625		469.375
104103	Canoni vari (vigil. nott., pulizia locali, noleggio calcolatori, ecc.) - CNR									
104104	Canoni vari (vigil. nott., pulizia locali noleggio calcolatori, ecc.) - PROGETTO MAF AGRIMED									
104108	Canoni vari (vigil. nott., pulizia locali noleggio calcolatori, ecc.) - PROGETTO CeMPO Pianta Officinali	2.000.000			2.000.000	787.975		787.975		1.212.025
104110	Spese per acquisto di pubblicazioni di frequente consultaz. e per uso ufficio	1.000.000			1.000.000	234.985		234.986		755.015
104118	Spese per acquisto di pubblicazioni di frequente consultaz. e per uso ufficio Prog. CeMPO Pianta Officinali	2.000.000	517.360		2.517.360	784.627		784.627		1.732.733
104120	Corrispettivi per prestazioni professionali ed incarichi speciali nell'interesse dell'Istituto	4.000.000	57.000.000		61.000.000	21.812.003	15.470.000	37.282.003		23.717.997
104122	Corrisp. per prest. profess. ed incarichi spec. nell'inter. Istituto - IFNI									
	A riportare	119.700.000	102.189.616	1.500.000	220.389.616	135.680.814	22.335.004	158.015.818		62.373.798

XII LEGISLATURA - DISEGNI DI LEGGE E RELAZIONI - DOCUMENTI

SPESA

GESTIONE DEI RESIDUI PASSIVI						GESTIONE DI CASSA				TOTALE DEI RESIDUI PASSIVI AL TERMINE DELLE SERC.
RESIDUI ALL'INIZIO DELLE SERC.	PAGATI	RIMASTI DA PAGARE (16 - 14)	TOTALI (14 + 16)	VARIAZIONI		PREVISIONI	PAGAMENTI	DIFFERENZE RISPETTO ALLE PREVISIONI		
				IN + 16 - 13	IN - (13 - 16)			IN + (20 - 19)	IN - (19 - 20)	
13	14	15	16	17	18	19	20	21	22	23
7.145.429	7.145.429		7.145.429			134.017.685	83.341.341		40.676.344	6.700.004
						6.500.000	5.834.687		665.313	165.000
						20.500.000	20.030.625		469.375	
						2.000.000	787.975		1.212.025	
						1.000.000	234.985		765.015	
982.640	982.640		982.640			3.500.000	1.787.267		1.732.733	
						61.000.000	21.812.003		39.187.997	15.470.000
8.128.069	8.128.069		8.128.069			228.517.685	143.808.883		84.708.802	22.335.004

XII LEGISLATURA - DISEGNI DI LEGGE E RELAZIONI - DOCUMENTI

SPESE

N U M E R O	CAPITOLO DENOMINAZIONE	GESTIONE DI COMPETENZA									
		PREVISIONI VARIAZIONI			SOMME IMPEGNATE			DIFFERENZE RISPETTO ALLE PREVISIONI			
		INIZIALI	IN AUMENTO (7-4)	IN DIMIN. (4-7)	DEFINITIVE (4+5-6)	PAGATE	RMASTE DA PAGARE (10-8)	TOTALI IMPEGNI (8+9)	IN + (10-7)	IN - (7-10)	
2	3	4	5	6	7	8	9	10	11	12	
	Riparto	119.700.000	102.189.616	1.500.000	220.389.616	135.890.814	22.335.004	158.015.818			62.373.798
104123	Corrisp. per prest. profess. ed incarichi spec. nell'int. Istituto - CNR										
104124	Corrisp. per prest. profess. ed incarichi spec. nell'int. Ist. PROG. MAF AGRIMED										
104126	Corrisp. per prest. profess. ed incarichi spec. nell'int. Ist. PROG. CEE AGRIMED										
104127	Corrisp. per prest. profess. ed incarichi spec. nell'int. Ist. PROG. Danni al Bosco										
104130	Spese per concorsi, funzionamento di Commissioni e Comitati	1.700.000			1.700.000						1.700.000
104140	Spese per accertamenti sanitari, cure, ricoveri e profesi	300.000			300.000						300.000
104150	Acquisto vestiario e divise										
104160	Spese di rappresentanza	500.000	500.000		1.000.000	561.610		561.610			438.390
104188	Spese di rappresentanza sperimentazioni finalizzate Prog. CeMPO	500.000	1.000.000		1.500.000						1.500.000
104170	Spese di sistemazione terreni										
104180	Spese per stampa annuali, bollettini, estratti e monografie	2.000.000	17.000.000		19.000.000	17.774.400		17.774.400			1.225.600
104181	Spese per stampa annuali, bollettini, estratti e monog. - Sperim. Finalizzate										
104182	Spese per stampa annuali, bollettini, estratti e monografie - IFNI										
104183	Spese per stampa annuali, bollettini, estratti e monografie - CNR		11.000.000		11.000.000	10.540.400		10.540.400			459.600
	A Riportare	124.700.000	131.889.616	1.500.000	254.889.616	164.557.224	22.335.004	186.892.228			67.997.388

XII LEGISLATURA - DISEGNI DI LEGGE E RELAZIONI - DOCUMENTI

SPESE

GESTIONE DEI RESIDUI PASSIVI				GESTIONE DI CASSA						TOTALE DEI RESIDUI PASSIVI AL TERMINE DELLESPERC.
RESIDUI ALL'INIZIO DELLESPERC.	PAGATI	RIMASTI DA PAGARE (16 - 14)	TOTALI (14 + 15)	VARIAZIONI		PREVISIONI	PAGAMENTI	DIFFERENZE RISPETTO ALLE PREVISIONI		
				IN + 16 - 13	IN - (13 - 16)			IN + (20 - 19)	IN - (19 - 20)	
13	14	15	16	17	18	19	20	21	22	23
6.128.069	6.128.069		6.128.069			229.517.685	143.808.683		84.708.602	22.335.004
						1.700.000			1.700.000	
						300.000			300.000	
						1.000.000	581.610		438.390	
						1.500.000			1.500.000	
12.000.000	12.000.000		12.000.000			31.000.000	29.774.400		1.225.600	
2.500.000	2.500.000		2.500.000			13.500.000	13.040.400		459.600	
22.628.069	22.628.069		22.628.069			277.517.685	187.185.293		90.332.392	22.335.004

XII LEGISLATURA - DISEGNI DI LEGGE E RELAZIONI - DOCUMENTI

SPESE

N U M E R O	CAPITOLO DENOMINAZIONE	GESTIONE DI COMPETENZA									
		PREVISIONI			SOMME IMPEGNATE			DIFFERENZE RISPETTO ALLE PREVISIONI			
		INIZIALI	IN AUMENTO (7-4)	IN DIMIN. (4-7)	DEFINITIVE (4+5-6)	PAGATE	RMASTE DA PAGARE (10-8)	TOTALI IMPEGNI (8+9)	IN + (10-7)	IN - (7-10)	
2	3	4	5	6	7	8	9	10	11	12	
	Cat. VII - Oneri finanziari										
107000	Interessi su mutui										
107010	Interessi passivi su conti correnti										
107020	Spese e commissioni bancarie	900.000	2.000.000		2.900.000	398.950	1.012.300	1.409.250			1.490.750
	Tot. Cat. VII	900.000	2.000.000		2.900.000	398.950	1.012.300	1.409.250			1.490.750
	Cat. VIII - Oneri tributari										
108000	Imposte, tasse e tributi vari	5.000.000			5.000.000	1.749.820		1.749.820			3.250.380
108007	Imposte, tasse e tributi vari Progetto Dperimento Forestale		9.500.000		9.500.000		5.700.000	5.700.000			3.800.000
	Tot. Cat. VIII	5.000.000	9.500.000		14.500.000	1.749.820	5.700.000	7.449.820			7.050.380
	Cat. IX - Poste correttive e compensative di entrate correnti										
109000	Restituzione e rimborsi diversi										
	Tot. Cat. IX										
	Cat. X - Spese non classificabili in altre voci										
110000	Spese per liti, arbitraggi, risarcimenti										
110010	Fondo di riserva	5.000.000			5.000.000						5.000.000
110020	Oneri vari straordinari										
110030	Spese di realizzo entrate										
110040	Altre spese non classificabili	500.000	500.000		1.000.000	601.042		601.042			398.958
110042	Altre spese non classificabili - IFNI										
110043	Altre spese non classificabili - CNR										
110044	Altre spese non classificabili Progetto MAF AGRMED										
	Tot. Cat. X	5.500.000	500.000		6.000.000	601.042		601.042			5.398.958
	TOTALE TITOLO	323.509.970	273.021.373	1.500.000	595.031.343	313.690.527	35.503.473	349.194.000			245.837.343

XII LEGISLATURA - DISEGNI DI LEGGE E RELAZIONI - DOCUMENTI

SPESA

GESTIONE DEI RESIDUI PASSIVI				VARIAZIONI		GESTIONE DI CASSA		DIFFERENZE RISPETTO ALLE PREVISIONI		TOTALE DEI RESIDUI PASSIVI AL TERMINE DELL'ESERC.
RESIDUI ALL'INIZIO DELL'ESERC.	PAGATI	RIMASTI DA PAGARE (16 - 14)	TOTALI (14 + 15)	IN + (16 - 13)	IN - (13 - 16)	PREVISIONI	PAGAMENTI	IN + (20 - 19)	IN - (19 - 20)	
13	14	15	16	17	18	19	20	21	22	23
274.500	274.500		274.500			3.174.500	671.450		2.503.050	1.012.300
274.500	274.500		274.500			3.174.500	671.450		2.503.050	1.012.300
2.739.926	2.739.926		2.739.926			7.739.926	4.489.546		3.250.380	
						9.500.000			9.500.000	5.700.000
2.739.926	2.739.926		2.739.926			17.239.926	4.489.546		12.750.380	5.700.000
						5.000.000			5.000.000	
						1.000.000	601.042		398.958	
						6.000.000	601.042		5.398.958	
31.842.495	31.842.495		31.842.495			626.673.838	345.333.022		281.340.816	35.503.473

XII LEGISLATURA - DISEGNI DI LEGGE E RELAZIONI - DOCUMENTI

SPESE

N U M E R O	CAPITOLO DENOMINAZIONE	GESTIONE DI COMPETENZA									
		PREVISIONI			SOMME IMPEGNATE			DIFFERENZE RISPETTO ALLE PREVISIONI			
		INIZIALI	IN AUMENTO (7-4)	IN DIMIN. (4-7)	DEFINITIVE (4+5-6)	PAGATE	RMASTE DA PAGARE (10-8)	TOTALI IMPEGNI (8+9)	IN + (10-7)	IN - (7-10)	
2	3	4	5	6	7	8	9	10	11	12	
	TITOLO II - SPESE IN CONTO CAPITALE										
	Cat. XI - Acquisizione di beni di uso durevole ed opere immobiliari										
211000	Acquisto terreni										
211010	Acquisto edifici										
211020	Acquisizione diritti reali										
211030	Spese per progett. e costruz. immobili										
211040	Ricostruzioni, ripristini, trasformazioni di immobili e relative progettazioni										
	Tot. Cat. XI	3.000.000	36.618.058		39.618.058	12.482.588			12.482.588		27.135.470
	Cat. XII - Acquisizione di immobilizzazioni tecniche										
212000	Acquisto mobili, arredi e macch. d'uff.	3.000.000	22.458.088		25.458.088	15.973.211			15.973.211		9.484.877
212010	Acquisto automezzi		3.500.000		3.500.000	2.700.705			2.700.705		799.295
212020	Acquisto macchine, attrezzi scientifici e attrezzature tecniche	2.000.000	53.514.684		55.514.684	43.148.099	5.566.820		48.714.919		6.799.765
212027	Acquisto macchine, attrezzi scientifici e attrez. tecniche Deparim. Forestale		38.000.000		38.000.000						38.000.000
212028	Acquisto macchine, attrezzi scientifici e attrez. tecniche Prog. CEMPO P. Off.										
212030	Acquisto macchine e attrezzi agricoli	1.000.000			1.000.000	131.000			131.000		869.000
212040	Acquisto libri e pubbl. per la biblioteca	10.000.000	2.000.000		12.000.000	8.173.742	690.000		8.863.742		3.136.258
212050	Ripristino, trasformazione e manutenzione straordinaria di impianti, attrezzi e macchine										
212060	Grandi manutenzioni automezzi										
	Tot. Cat. XII	16.000.000	119.472.772		135.472.772	70.126.757	6.256.820		76.383.577		59.089.195

XII LEGISLATURA - DISEGNI DI LEGGE E RELAZIONI - DOCUMENTI

SPESE

GESTIONE DEI RESIDUI PASSIVI				GESTIONE DI CASSA						TOTALE DEI RESIDUI PASSIVI AL TERMINI DELL'ESERC
RESIDUI ALL'INIZIO DELL'ESERC.	PAGATI	RIMASTI DA PAGARE (16 - 14)	TOTALI (14 + 16)	VARIAZIONI		PREVISIONI	PAGAMENTI	DIFFERENZE RISPETTO ALLE PREVISIONI		
				IN + 16 - 13	IN - (13 - 16)			IN + (20 - 19)	IN - (19 - 20)	
13	14	15	16	17	18	19	20	21	22	23
27.929.020	27.929.020		27.929.020			67.547.078	40.411.608		27.135.470	
27.929.020	27.929.020		27.929.020			67.547.078	40.411.608		27.135.470	
5.343.100	5.343.100		5.343.100			30.801.188 3.500.000	21.318.311 2.700.705		9.484.877 799.295	
						55.514.684	43.148.099		12.366.585	5.566.820
						38.000.000			38.000.000	
10.502.000	10.502.000		10.502.000			10.502.000	10.502.000			
						1.000.000	131.000		869.000	
188.981	188.981		188.981			12.188.981	8.362.723		3.826.258	690.000
16.034.081	16.034.081		16.034.081			151.506.853	88.160.838		65.346.015	6.256.820

XII LEGISLATURA - DISEGNI DI LEGGE E RELAZIONI - DOCUMENTI

SPESE

N U M E R O	CAPITOLO DENOMINAZIONE	GESTIONE DI COMPETENZA									
		INIZIALI	PREVISIONI			SOMME IMPEGNATE			DIFFERENZE RISPETTO ALLE PREVISIONI		
			IN AUMENTO (7 - 4)	IN DIMIN. (4 - 7)	DEFINITIVE (4 + 5 - 8)	PAGATE	PRIMA DA PAGARE (10 - 8)	TOTALI IMPEGNI (8 + 9)	IN + (10 - 7)	IN - (7 - 10)	
2	3	4	5	6	7	8	9	10	11	12	
	Cat XIII - Partecipazione ad acquisto valori mobiliari										
213000	Acquisto di titoli emessi o garantiti dallo Stato o assimilati										
213010	Depositi in buoni postali										
213020	Acquisto di altri titoli di credito										
	Tot. Cat. XIII										
	Cat XIV - Concessione di crediti e anticipazioni										
214010	Versamento presso la Tesoreria Statale	430.000.000		430.000.000	302.151.688			302.151.688		127.848.312	
214020	Anticipazioni alle gestioni autonome										
214030	Depositi a cauzione										
	Tot. Cat. XIV	430.000.000		430.000.000	302.151.688			302.151.688		127.848.312	
	Cat XV - Indennità di anzianità e simila- ri al personale cessato dal servizio										
215000										
	Tot. Cat. XV										
	TOTALE TITOLO II	19.000.000	586.090.830		605.090.830	384.761.033	6.256.820	391.017.853		214.072.977	

XII LEGISLATURA - DISEGNI DI LEGGE E RELAZIONI - DOCUMENTI

SPESE

RESIDUI ALL'INIZIO DELL'ESERC.	GESTIONE DEI RESIDUI PASSIVI				GESTIONE DI CASSA				TOTALE DEI RESIDUI PASSIVI AL TERMINE DELL'ESERC.	
	PAGATI	RIMASTI DA PAGARE (16 - 14)	TOTALI (14 + 15)	VARIAZIONI		PREVISIONI	PAGAMENTI	DIFFERENZE RISPETTO ALLE PREVISIONI		
				IN + 16 - 13	IN - (13 - 16)			IN + (20 - 19)		IN - (19 - 20)
13	14	15	16	17	18	19	20	21	22	23
						430.000.000	302.151.688		127.848.312	
						430.000.000	302.151.688		127.848.312	
43.963.101	43.963.101		43.963.101			649.053.931	428.724.134		220.329.797	6.256.820

XII LEGISLATURA - DISEGNI DI LEGGE E RELAZIONI - DOCUMENTI

SPESE

N U M E R O	CAPITOLO DENOMINAZIONE	GESTIONE DI COMPETENZA								
		PREVISIONI			SOMME IMPEGNATE			DIFFERENZE RISPETTO ALLE PREVISIONI		
		INIZIALI	VARIAZIONI		DEFINITIVE (4 + 5 - 6)	PAGATE	RIMASTE DA PAGARE (10 - 8)	TOTALI IMPEGNI (8 + 9)	IN + (10 - 7)	IN - (7 - 10)
IN AUMENTO (7 - 4)	IN DIMIN. (4 - 7)									
2	3	4	5	6	7	8	9	10	11	12
	TITOLO IV - PARTITE DI GIRO									
	Cat. XXI - Spese aventi la natura di partite di giro									
421000	Ritenute erariali	17.000.000	6.000.000		23.000.000	20.248.000		20.248.000		2.752.000
421010	Ritenute previdenziali e assistenziali	2.000.000			2.000.000	509.982	5.352	515.334		1.484.666
421020	Anticipazioni al fondo economato	1.500.000			1.500.000	1.500.000		1.500.000		
421030	Anticipazioni varie	2.000.000			2.000.000					2.000.000
421040	Partite in conto sospeso									
421050	Restituzione depositi cauzionali a terzi	3.000.000			3.000.000		715.500	715.500		2.284.500
	Totale Cat. XXI	25.500.000	6.000.000		31.500.000	22.257.982	720.852	22.978.834		8.521.166
	TOTALE TITOLO IV	25.500.000	6.000.000		31.500.000	22.257.982	720.852	22.978.834		8.521.166

XII LEGISLATURA - DISEGNI DI LEGGE E RELAZIONI - DOCUMENTI

SPESE

GESTIONE DEI RESIDUI PASSIVI				GESTIONE DI CASSA						TOTALE DEI RESIDUI PASSIVI AL TERMINI DELLESERC
RESIDUI ALL'INIZIO DELLESERC.	PAGATI	RIMASTI DA PAGARE (16 - 14)	TOTALI (14 + 15)	VARIAZIONI		PREVISIONI	PAGAMENTI	DIFFERENZE RISPETTO ALLE PREVISIONI		
				IN + 16 - 13	IN - (13 - 16)			IN + (20 - 19)	IN - (19 - 20)	
13	14	15	16	17	18	19	20	21	22	23
1.845.888	1.815.402		1.815.402		30.486	23.000.000 3.845.888 1.500.000 2.000.000	20.248.000 2.325.384 1.500.000		2.752.000 1.520.504 2.000.000	5.352
1.025.000	1.025.000		1.025.000			4.025.000	1.025.000		3.000.000	715.500
2.870.888	2.840.402		2.840.402		30.486	34.370.888	25.098.384		9.272.504	720.852
2.870.888	2.840.402		2.840.402		30.486	34.370.888	25.098.384		9.272.504	720.852

XII LEGISLATURA - DISEGNI DI LEGGE E RELAZIONI - DOCUMENTI

SPESE

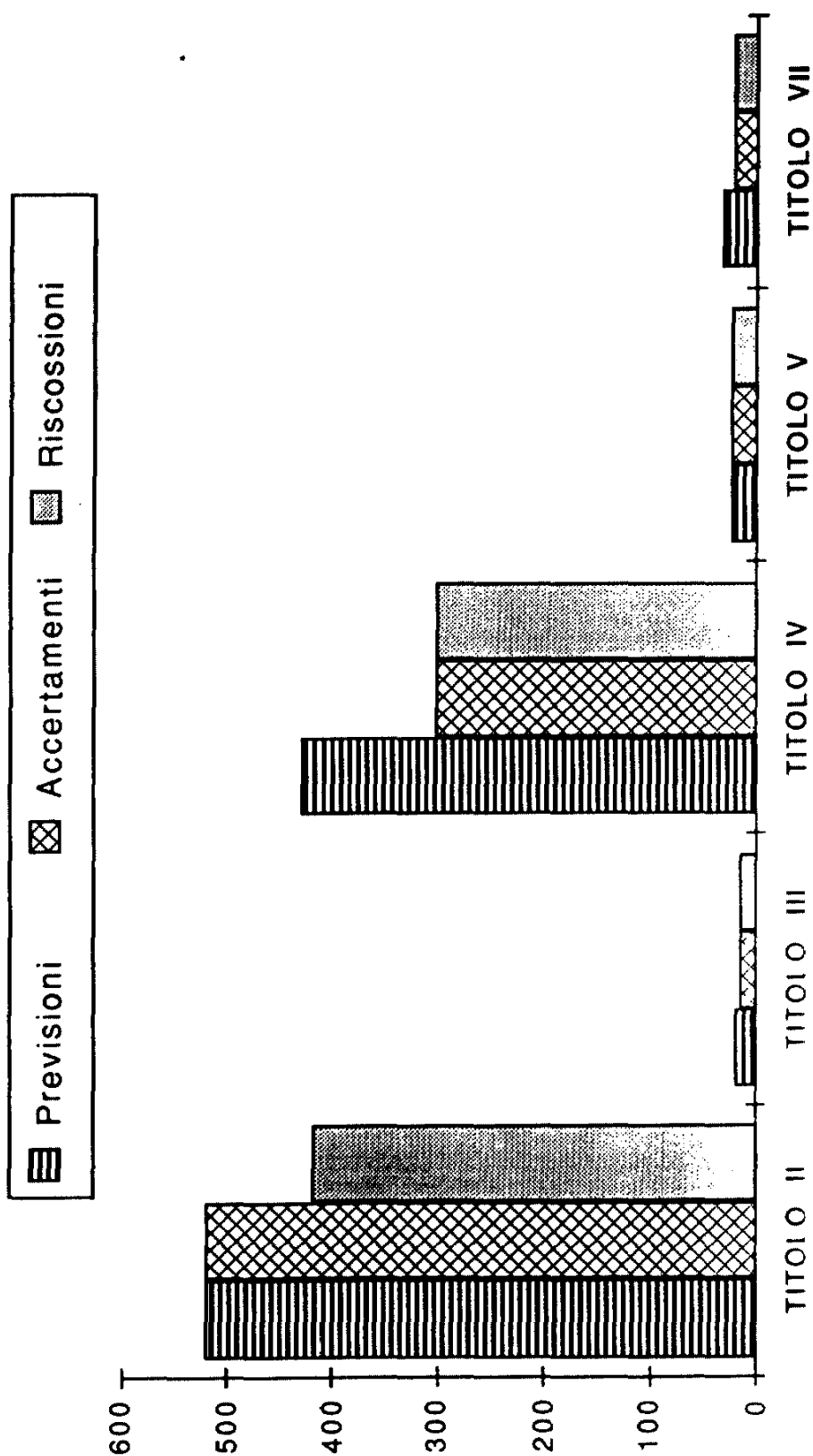
N U M E R O	CAPITOLO DENOMINAZIONE	GESTIONE DI COMPETENZA								
		PREVISIONI			SOMME IMPEGNATE			DIFFERENZE RISPETTO ALLE PREVISIONI		
		INIZIALI (4)	VARIAZIONI		DEFINITIVE (4 + 5 + 6)	PAGATE (8)	RIMASTE DA PAGARE (10 - 8)	TOTALI IMPEGNI (8 + 9)	IN + (10 - 7)	IN - (7 - 10)
IN AUMENTO (7 - 4)	IN DIMIN (4 - 7)									
2	3	4	5	6	7	8	9	10	11	12
	RIPILOGO DELLE USCITE									
	TITOLO I - SPESE CORRENTI	323.509.970	273.021.373	1.500.000	595.031.343	313.690.527	35.503.473	349.194.000		245.837.343
	TITOLO II - SPESE IN CONTO CAPITALE	19.000.000	586.090.830		605.090.830	384.761.033	6.256.820	391.017.853		214.072.977
	TITOLO III - ESTINZIONE DI MUTUI E ANTICIPAZIONI									
	TITOLO IV - PARTITE DI GIRO	25.500.000	6.000.000		31.500.000	22.257.982	720.852	22.978.834		8.521.166
	TOTALE GENERALE USCITE	368.009.970	865.112.203	1.500.000	1.231.622.173	720.709.542	42.481.145	763.190.687		468.431.486

XII LEGISLATURA - DISEGNI DI LEGGE E RELAZIONI - DOCUMENTI

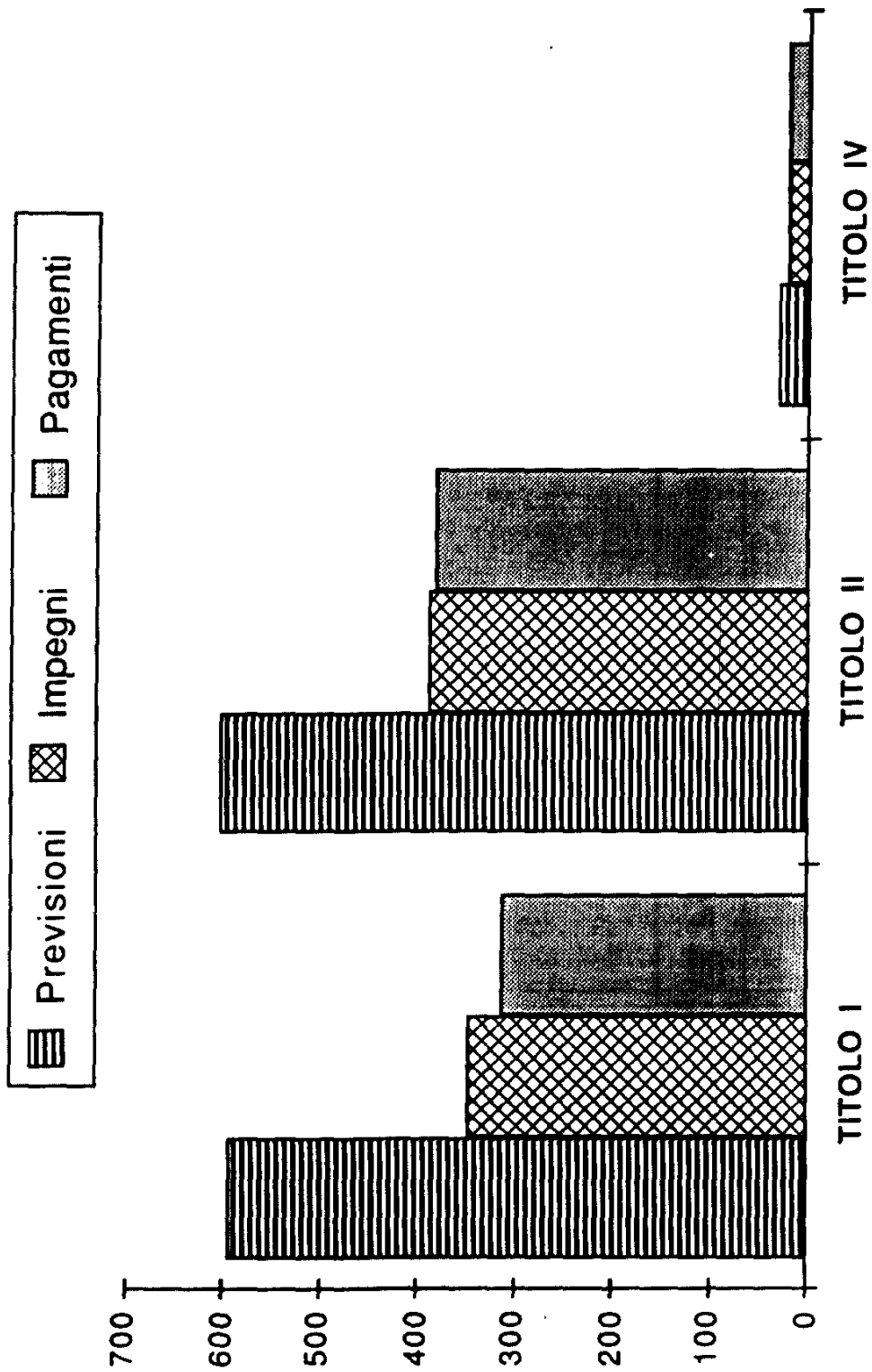
SPESE

RESIDUI ALL'INIZIO DELL'ESERC.	GESTIONE DEI RESIDUI PASSIVI				GESTIONE DI CASSA				TOTALE DEI RESIDUI PASSIVI AL TERMINE DELL'ESERC.	
	PAGATI	RIMASTI DA PAGARE (16 - 14)	TOTALI (14 + 15)	VARIAZIONI		PREVISIONI	PAGAMENTI	DIFFERENZE RISPETTO ALLE PREVISIONI		
				IN + 16 - 13	IN - (13 - 16)			IN + (20 - 19)		IN - (19 - 20)
13	14	15	16	17	18	19	20	21	22	23
31.642.495	31.642.495		31.642.495			626.673.838	345.333.022		281.340.816	35.503.473
43.963.101	43.963.101		43.963.101			649.053.931	428.724.134		220.329.797	6.256.820
2.870.888	2.840.402		2.840.402		30.486	34.370.888	25.098.384		9.272.504	720.852
78.476.484	78.445.998		78.445.998		30.486	1.310.098.657	799.155.540		510.943.117	42.481.145

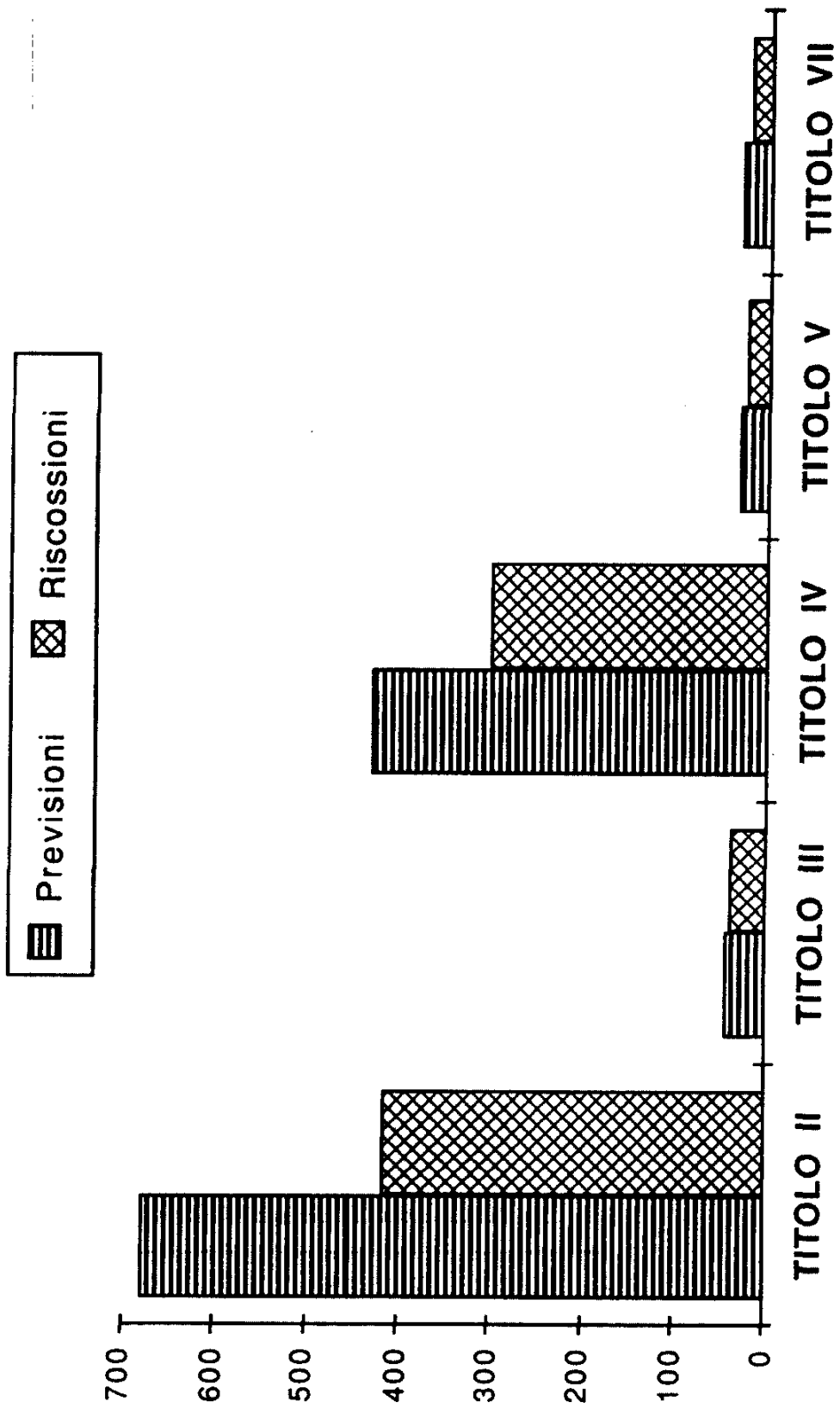
CONSUNTIVO 1989 - ENTRATE



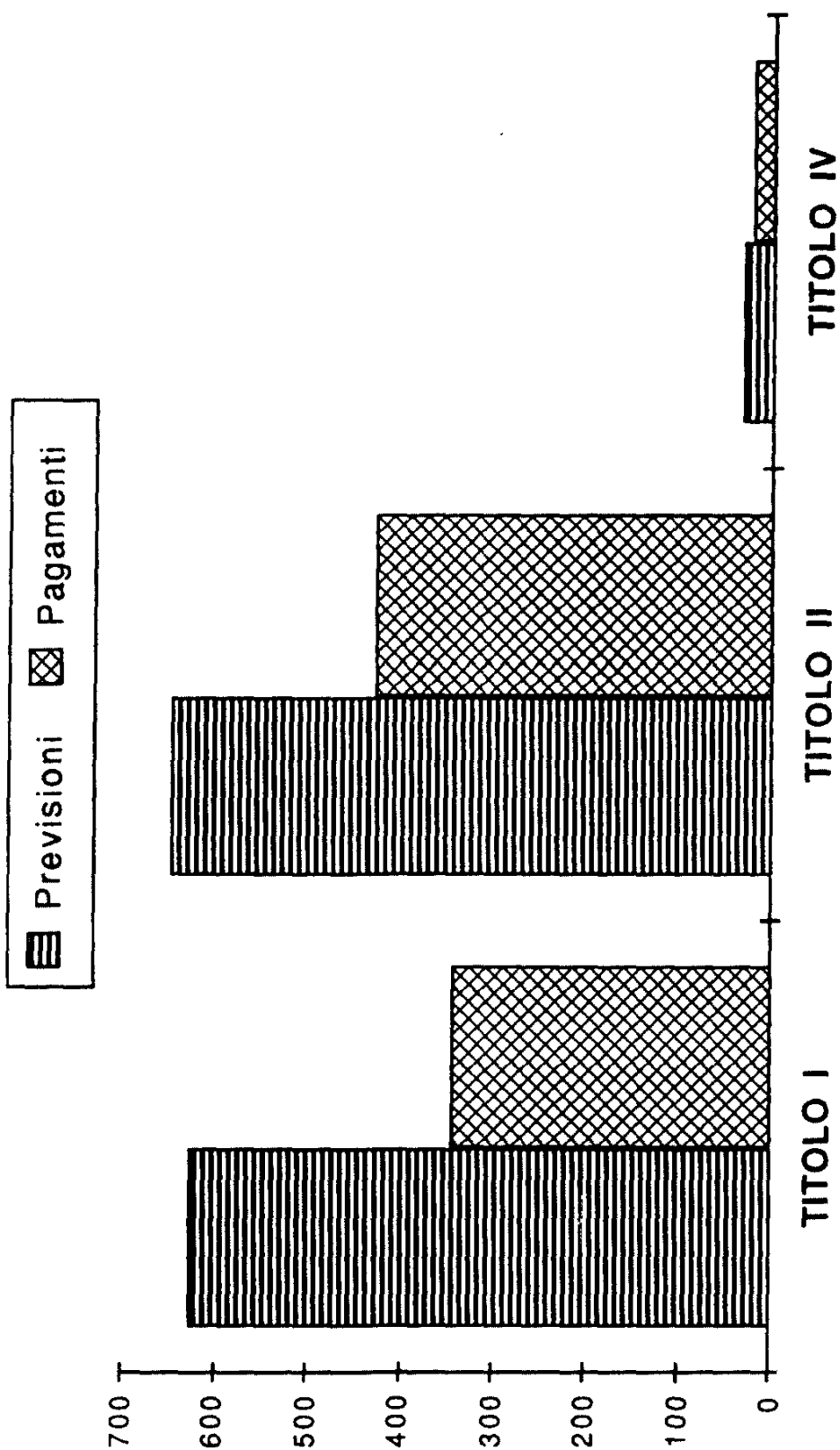
CONSUNTIVO 1989 - USCITE



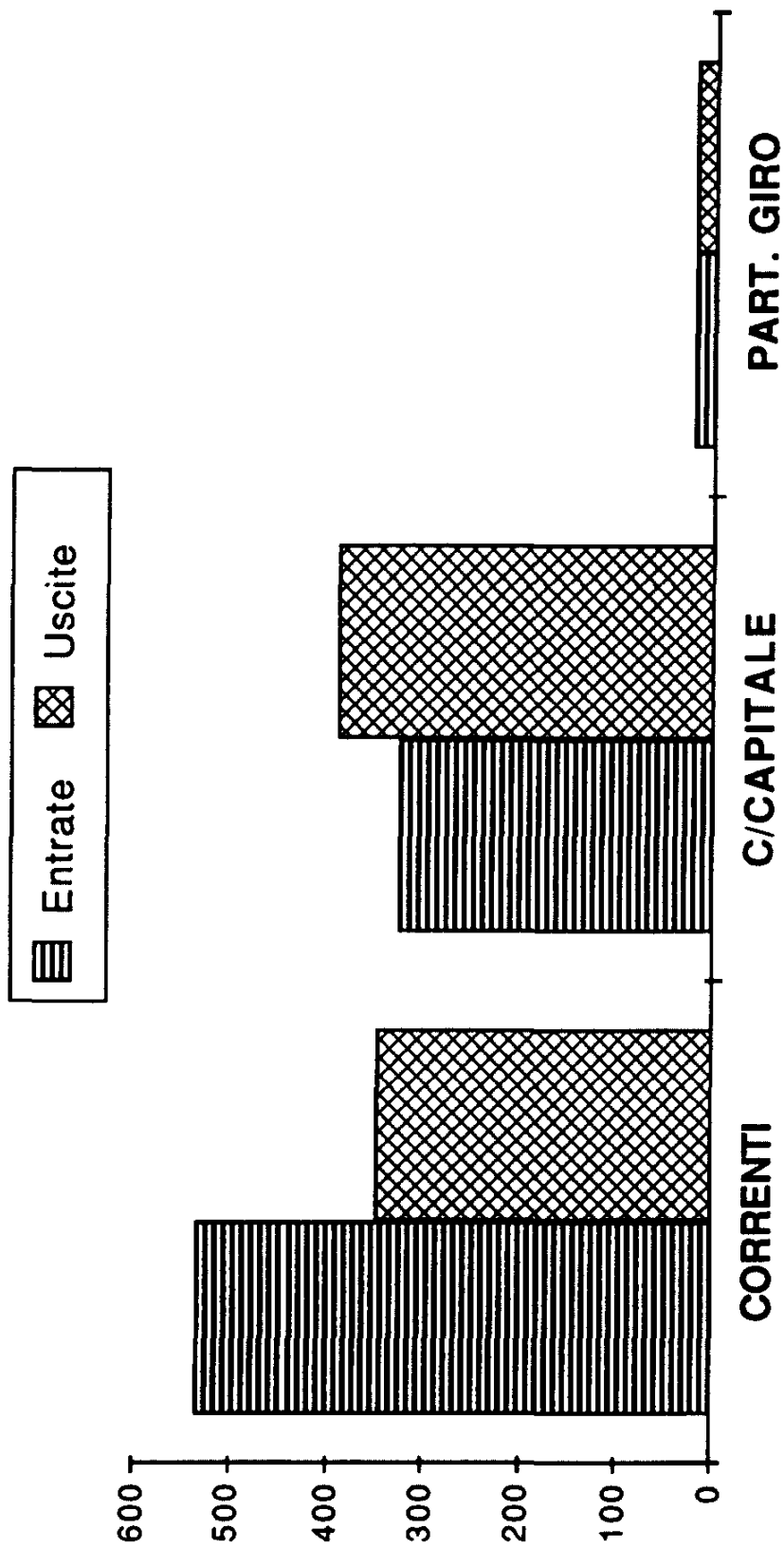
CONSUNTIVO 1989 - ENTRATE CASSA



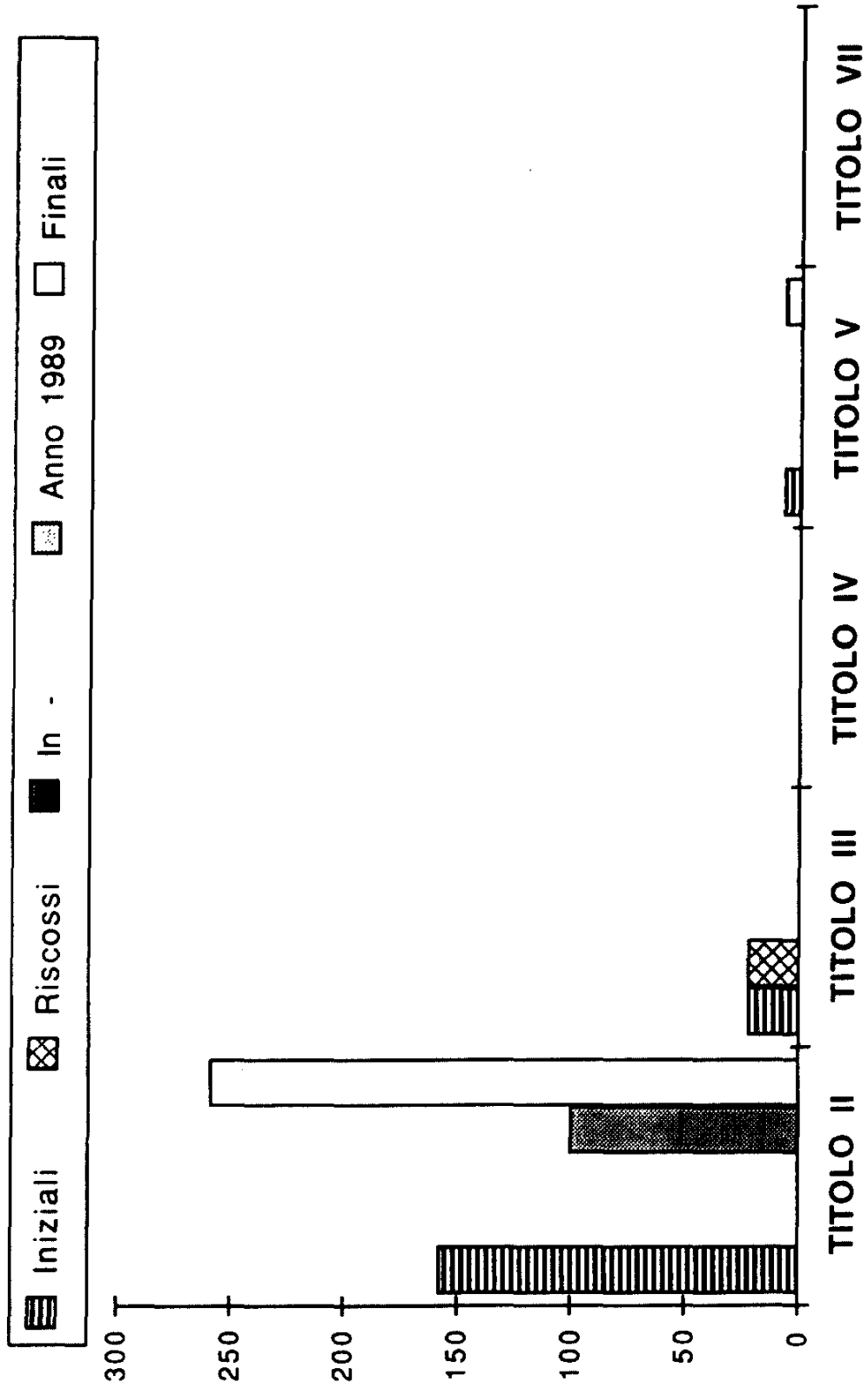
CONSUNTIVO 1989 - USCITE CASSA



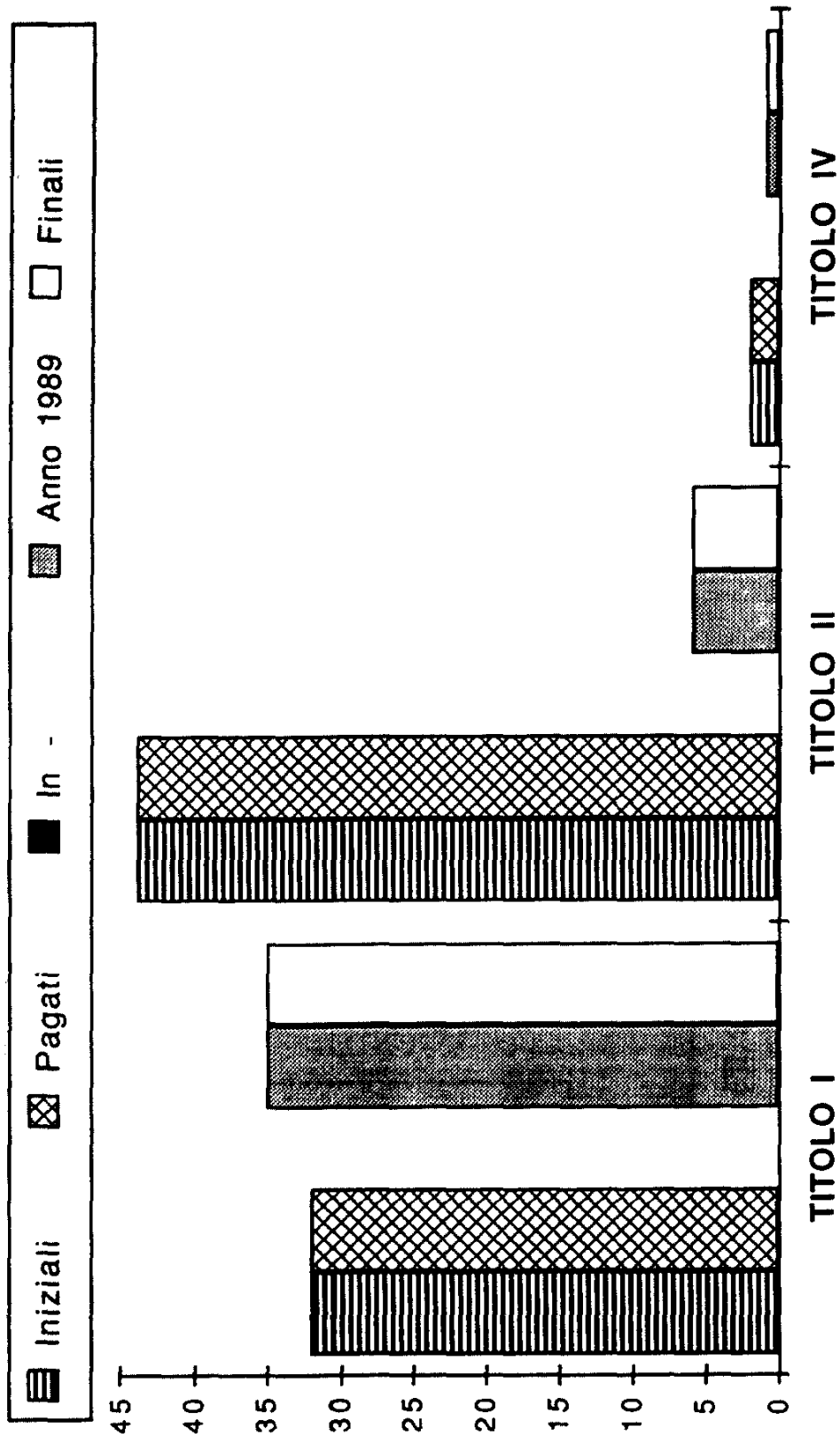
CONSUNTIVO 1989 - Confronto accertamenti - Impegni



CONSUNTIVO 1989 - Gestione Residui Attivi



CONSUNTIVO 1989 - Gestione Residui Passivi



XII LEGISLATURA - DISEGNI DI LEGGE E RELAZIONI - DOCUMENTI

SITUAZIONE AMMINISTRATIVA

Consistenza di cassa all'inizio dell'esercizio 1989		265.853.282
Riscossioni		
In C/ Competenza	784.884.411	
In C/ Residui	23.810.417	808.694.828
Pagamenti		
In C/ Competenza	720.709.542	
In C/ Residui	78.445.998	799.155.540
Consistenza di cassa alla fine dell'esercizio		275.392.570
Residui attivi		
Degli anni precedenti	166.104.800	
Dell'Esercizio	101.540.000	267.644.800
Residui passivi		
Degli anni precedenti	.	
Dell'Esercizio	42.481.145	42.481.145
AVANZO DI AMMINISTRAZIONE ALLA FINE DELL'ESERCIZIO		500.556.225

XII LEGISLATURA - DISEGNI DI LEGGE E RELAZIONI - DOCUMENTI

CONTO ECONOMICO DELL' ESERCIZIO 1989

PARTE I ^a . ENTRATE E SPESE FINANZIARIE CORRENTI		
TITOLO I	TITOLO I	
ENTRATE CONTRIBUTIVE	• SPESE CORRENTI	
Cat. I ^a . Aliquote contributive, ecc.	Cat. I ^a . Spese per gli Organi dell'Ente	31.714.310
Cat. II ^a . Quote partecipazione iscritti, ecc.	Cat. II ^a . Oneri per il personale in attività di servizio	85.775.519
TITOLO II^o	Cat. III ^a . Oneri per il personale in quiescenza	
ENTRATE DERIVANTI DA TRASFERIMENTI CORRENTI	Cat. IV ^a . Spese per l'acquisto di beni di consumo e di servizi	200.035.924
Cat. III ^a . Trasferimenti dallo Stato	Cat. V ^a . Spese per prestazioni istituzionali	22.208.335
Cat. IV ^a . Trasferimenti dalle Regioni	Cat. VI ^a . Trasferimenti passivi	
Cat. V ^a . Trasferimenti da Comuni e Provincie	Cat. VII ^a . Oneri finanziari	1.409.250
Cat. VI ^a . Trasferimenti da altri Enti	Cat. VIII ^a . Oneri tributari	7.449.620
TITOLO III^o	Cat. IX ^a . Poste correttive e compensative di entrate correnti	
ALTRE ENTRATE	Cat. X ^a . Spese non classificabili in altre voci	601.042
Cat. VII ^a . Entrate derivanti dalle vendite, ecc.	TOTALE PARTE I^a	349.194.000
Cat. VIII ^a . Redditi e proventi patrimoniali		
Cat. IX ^a . Poste correttive e compensative, ecc.		
Cat. X ^a . Entrate non classificabili		
TOTALE PARTE I^a		536.207.889

XII LEGISLATURA - DISEGNI DI LEGGE E RELAZIONI - DOCUMENTI

PARTE II^ - COMPONENTI CHE NON DANNO LUOGO A MOVIMENTI FINANZIARI

<p>A) Entrate accertate in precedenti esercizi di pertinenza dell'esercizio :</p>	<p>A) Spese di competenza impegnate in precedenti esercizi - Rimanenze iniziali di prodotti</p>		
<p>- Contributi o premi per le prestazioni istituzionali</p>	<p>- Materie prime e materiali di consumo viveri</p>		
<p>- Trasferimenti (contributi, oblazioni, ecc.)</p>	<p>- Riscossioni iniziali di spese per locazioni ed utenze</p>		
<p>- Redditi e proventi patrimoniali</p>	<p>- Spese per servizi esterni</p>		
<p>- Vendita di prodotti e di materiali diversi</p>	<p>- Spese diverse di amministrazione</p>		
<p>- Prestazione di particolari servizi</p>	<p>- Spese per trasferimenti</p>		
<p>- Ricavi pluriennali</p>	<p>- Oneri finanziari</p>		
<p>B) Prodotti e movimenti interni</p>	<p>- Spese diverse</p>		
<p>- Prodotti in natura, impianti ed altre immobilizzazioni ottenuti con mezzi propri da capitalizzare (Buoni benzina e gasolio avanzati)</p>	<p>- Costi pluriennali</p>		
<p>C) Trasferimenti attivi in natura (oblazioni, lasciti, donazioni in natura</p>	<p>B) Produzioni e movimenti interni</p>	<p>650.240</p>	
<p>D) Variazioni patrimoniali straordinarie</p>	<p>- Oneri in natura</p>	<p>650.240</p>	
<p>- Sopravvenienze attive</p>	<p>C) Trasferimenti passivi in natura (contributi, concorsi e obbligazioni in natura</p>		
<p>- Insussistenze passive</p>	<p>D) Ammortamenti e deperimenti</p>		
<p>- Immobili</p>	<p>- Immobili</p>		<p>25.018.145</p>
<p>- Mobili, arredi e macchine d'ufficio</p>	<p>- Mobili, arredi e macchine d'ufficio</p>	<p>62.642.281</p>	<p>19.220.086</p>
<p>- Attrezzature tecnico-scientifiche</p>	<p>- Attrezzature tecnico-scientifiche</p>		<p>55.646.210</p>
<p>- Serre</p>	<p>- Serre</p>		<p>4.209.291</p>
<p>- Automezzi</p>	<p>- Automezzi</p>	<p>30.486</p>	<p>13.194.242</p>
<p>- Macchine agricole</p>	<p>- Macchine agricole</p>	<p>63.323.007</p>	<p>1.184.632</p>
			<p>118.472.606</p>

XII LEGISLATURA - DISEGNI DI LEGGE E RELAZIONI - DOCUMENTI

E) Spese impegnate di competenza di successivi esercizi	<p>E) Svalutazioni e deprezzamenti</p> <ul style="list-style-type: none"> - Svalutazione crediti - Svalutazione titoli - Deprezzamento immobili, impianti, macchine - Eliminazione impianti ed altre immobilizzazioni non ammortizzabili <p>F) Accantonamenti per oneri presunti di competenza</p> <ul style="list-style-type: none"> - Imposte e tasse da regolare - Altri oneri da definire - Accantonamenti a fondo rischi <p>G) Quota dell'esercizio per l'adeguamento del fondo indennità di anzianità personale</p> <p>H) Variazioni patrimoniali straordinarie</p> <ul style="list-style-type: none"> - Sopravvenienze passive - Insussistenze attive <p>I) Entrate accertate nell'esercizio di pertinenza di successivi esercizi</p>	<p style="text-align: right;">1.357.000</p>
TOTALE PARTE SECONDA (2)	63.323.007	119.829.606
TOTALE GENERALE (1+2)	599.530.896	469.023.606
AVANZO ECONOMICO		130.507.290
TOTALE A PAREGGIO		599.530.896

XII LEGISLATURA - DISEGNI DI LEGGE E RELAZIONI - DOCUMENTI

SITUAZIONE PATRIMONIALE AL 31 DICEMBRE 1989

ATTIVITA'	CONSISTENZE		DIFFERENZE	
	AL 1/1/89	AL 31/12/89	IN PIU'	IN MENO
Disponibilità liquide				
Casse				
Banche	265.853.282	275.392.570	808.694.828	799.155.540
Conti Correnti Postali				
Altri Conti Correnti				
	265.853.282	275.392.570	808.694.828	799.155.540
Residui Attivi				
Crediti verso lo Stato ed altri Enti	189.915.217	267.644.800	101.540.000	23.810.417
Crediti verso iscritti, soci e terzi contribuenti				
Crediti verso acquirenti, utenti, ecc.				
Crediti diversi				
	189.915.217	267.644.800	101.540.000	23.810.417
Crediti bancari e finanziari				
Depositi vincolati				
Mutui ed anticipazioni attive				
Crediti per annualità, semestralità, ecc. scontate a terzi				
Prestiti al personale				
Crediti verso gestioni autonome	734.480	734.480		
Depositi cauzionali				
Crediti diversi bancari e finanziari				
	734.480	734.480		
Rimanenze attive dell'esercizio				
Rimanenze di prodotti				
Rimanenze di materie prime e materiali di consumo		650.240	8.980.100	8.329.860
Rimanenze di viveri				
Rimanenze diverse				
Risconti attivi				
		650.240	8.980.100	8.329.860
Interventi mobiliari				
Partecipazioni azionarie				
Conferimenti ed altre quote ad altri Enti				
Titoli emessi o garantiti dallo Stato ed assimilati				
Obbligazioni e cartelle fondiarie				
Buoni postali				
Altri titoli di credito				
Immobili				
Edifici	835.619.507	876.031.115	40.411.608	
Costruzioni in corso				
Diritti reali				
	835.619.507	876.031.115	40.411.608	

XII LEGISLATURA - DISEGNI DI LEGGE E RELAZIONI - DOCUMENTI

SITUAZIONE PATRIMONIALE AL 31 DICEMBRE 1989

ATTIVITA'	CONSISTENZE		DIFFERENZE	
	AL 1/1/89	AL 31/12/89	IN PIU'	IN MENO
Immobilizzazioni Tecniche				
Impianti attrezzature e macchinari	342.518.271	395.854.370	53.781.099	445.000
Automezzi	85.325.632	86.964.337	2.700.705	1.062.000
Mobili e macchine d'ufficio	138.851.076	160.167.387	21.316.311	
Libri	62.753.607	71.116.330	8.362.723	
	629.448.586	714.102.424	86.160.838	1.507.000
Altri costi pluriennali				
Spese di costituzione ampliamento e riorganizzazione				
Costi e perdite emissione prestiti				
Costi pluriennali diversi				
TOTALE ATTIVITA'	1.921.571.072	2.134.555.629	1.045.787.374	832.802.817
Deficit Patrimoniale				
Disavanzo economico esercizi prece- denti				
Disavanzo economico dell'esercizio				
TOTALE A PAREGGIO	1.921.571.072	2.134.555.629	1.045.787.374	832.802.817
Conti d'Ordine				
Valori di terzi depositati a cauzione, a garanzia, ecc.	734.480	734.480		
	734.480	734.480		

XII LEGISLATURA - DISEGNI DI LEGGE E RELAZIONI - DOCUMENTI

SITUAZIONE PATRIMONIALE AL 31 DICEMBRE 1989

PASSIVITA'	CONSISTENZE		DIFFERENZE	
	AL 1/1/89	AL 31/12/89	IN PIU'	IN MENO
Debiti di tesoreria				
Anticipazioni del tesoriere				
Scoperti di conto corrente				
Residui Passivi				
Debiti verso lo Stato ed altri Enti				
Debiti verso iscritti, soci e terzi per prestazioni dovute				
Debiti verso fornitori	78.476.484	42.481.145	42.481.145	78.476.484
Debiti verso terzi per prestazioni dovute				
debiti diversi				
	78.476.484	42.481.145	42.481.145	78.476.484
Debiti bancari e finanziari				
Mutui ed anticipazioni passive				
Obbligazioni in circolazione				
Debiti verso il personale per depositi				
Debiti verso gestioni autonome				
Debiti diversi bancari e finanziari				
Rimanenze passive dell'esercizio				
Riserve tecniche				
Risconti passivi				
Fondi di accantonamento vari				
Fondo di liquidazione indennità di anzianità al personale				
Fondo imposte e tasse				
Fondo rischi				
Fondo per accantonamenti diversi				

XII LEGISLATURA - DISEGNI DI LEGGE E RELAZIONI - DOCUMENTI

SITUAZIONE PATRIMONIALE AL 31 DICEMBRE 1989

PASSIVITA'	CONSISTENZE		DIFFERENZE	
	AL 1/1/89	AL 31/12/89	IN PIU'	IN MENO
Poste rettificative dell'attivo				
Fondo svalutazione crediti				
Fondo svalutazione titoli e partecipazioni				
Fondo ammortamento immobili	161.249.188	190.476.624	29.227.436	
Fondo ammortamenti impianti, attrezzature e macchinari	294.134.063	350.964.905	56.830.842	
Fondo ammortamenti automezzi, mobili e macchinari d'ufficio	119.532.100	151.946.428	32.414.328	
	574.915.351	693.387.957	118.472.606	
TOTALE PASSIVITA'	653.391.835	735.869.102	160.953.751	78.476.484
PATRIMONIO NETTO 1988	1.133.978.569	1.268.179.237		
Fondo di dotazione				
Riserve obbligatorie				
Riserve facoltative				
Fondo rivalutazione conguaglio monetario				
Avanzo economico esercizi precedenti	134.200.668			
Avanzo economico dell'esercizio		130.507.290		
PATRIMONIO NETTO 1989	1.268.179.237	1.398.686.527	884.833.623	754.326.333
TOTALE A PAREGGIO	1.921.571.072	2.134.555.629	1.045.787.374	832.802.817
Conti d'Ordine				
Terzi per valori depositati a cauzione, a garanzia, ecc.	734.480	734.480		
	734.480	734.480		

XII LEGISLATURA - DISEGNI DI LEGGE E RELAZIONI - DOCUMENTI

ELENCO DEI RESIDUI ATTIVI

TITOLO	CATEGORIA	C O D I C E	DESCRIZIONE	CONSISTENZA AL 1.1.1989	VARIAZIONI		RISCOSSI	CONSISTENZA AL 31.12.89
					IN +	IN -		
			ANNO 1987 E PRECEDENTI					
II	III	203021	Contributi del MAF concessi per sperimentazioni finalizzate - Contributo VI anno attività Progetto Pianta Officiali - DM in data 31/12/85	17.820.000	.	.	.	17.820.000
II	III	203024	Contributo del MAF concesso per la realizz. Prog. Arco Alpino - DM in data 30/11/85	11.900.000	.	.	.	11.900.000
II	IV	206004	Contributo concesso dalla CEE per il Progetto Agrimed Contratto n. 6327 del 18/2/1986	25.960.500	.	.	.	25.960.500
III	VII	307010	Vendita di pubblicazioni edite dall'Istituto - Amministrazione P.T. Trento - Diversi per vendita di pubblicazioni su c.c.p.	360.660	.	.	360.660	.
III	VIII	308020	Interessi attivi maturati su depositi e C/Correnti - Amministrazione P.T. Trento - Interessi attivi maturati sul c.c.p. nel 1987	54.923	.	.	54.923	.
IV	X	411010	Alienazione di immobili e diritti reali - Ditta Telenorma - Cessione centralina telefonica - Delibera in data 24/3/87	500.000	.	.	500.000	.
			TOTALE ANNO 1987 E PRECEDENTI	56.596.083	.	.	915.583	55.680.500
			ANNO 1988					
II	III	203028	Contributi del MAF concessi per Sperimentazioni Finalizzate - DM 16/7240/88 del 6/2/88 (50% Contributo I e II anno Progetto Coltivazione e miglioramento Pianta officiali)	103.384.562	.	.	.	103.384.562
III	VII	307000	Vendita di prodotti delle aziende agrarie - Sig. Bazzanella Giuseppe - Vendita fieno anno 1988 Ricevuta n. 86 del 23/12/88	20.000	.	.	20.000	.

XII LEGISLATURA - DISEGNI DI LEGGE E RELAZIONI - DOCUMENTI

ELENCO DEI RESIDUI ATTIVI

TITOLO	CATEGORIA	C.O.D.I.C.E.	DESCRIZIONE	CONSISTENZA AL 1.1.1989	VARIAZIONI		RISCOSSI	CONSISTENZA AL 31.12.89
					IN +	IN -		
III	VII	307010	Vendita di pubblicazioni edite dall'Istituto - Amministrazione P.T. Trento - Diversi per vendita di pubblicazioni su c.c.p.	92.500	-	-	92.500	-
III	VIII	308000	Affitto immobili - Prof. Massimo Bianchi - Uso locali foresteria periodo 19/12/88 - 22/12/88 Ricevuta n. 85 del 23/12/88	40.000	-	-	40.000	-
III	VIII	308020	Interessi attivi su depositi e C/Correnti - BNL Trento - Interessi attivi maturati sul c.c.b. nel 1988	22.737.294	-	-	22.737.294	-
III	VIII	308020	Interessi attivi su depositi e C/Correnti - Amministrazione P.T. Trento - Interessi attivi maturati sul c.c.p. nel 1988	5.040	-	-	5.040	-
V	XV	515008	Finanziamenti del MAF in conto capitale Spetim. Finalizzate - DM 16/7240/88 del 6/2/88 (50% contributo acquisto attrezzature Progetto Coltivazione e miglioramento Pianta officinali	7.039.738	-	-	-	7.039.738
			TOTALE ANNO 1988	133.319.134			22.894.834	110.424.300
			TOTALE ANNO 1988 E PRECEDENTI	189.915.217			23.810.417	166.104.800
II	III	203020	ANNO 1989 Contributo del M.A.F. concesso per il conferimento di n. 5 borse di DM 143 e 144/7241/89	-	-	-	-	42.000.000
II	V	205003	Contributo della Provincia Autonoma di Trento per lo studio delle metodiche di rilievo degli stati di deperimento forestale - Delibera del 10/5/89 appr.89 MAF con nota 129297/130184 del 3/10/	-	-	-	-	59.500.000
III	VII	307000	Vendita di prodotti delle aziende agrarie - Sig. Bazzanella Giuseppe Vendita fieno anno 1988 Ricevuta n. 79 del 30/12/89	-	-	-	-	20.000

XII LEGISLATURA - DISEGNI DI LEGGE E RELAZIONI - DOCUMENTI

ELENCO DEI RESIDUI ATTIVI

TITOLO	CATEG.	CODICE	DESCRIZIONE	CONSENZA		VARIAZIONI		RISCOSSI	CONSENZA AL 31.12.89
				AL 1.1.1989		IN +	IN -		
III	VIII	308000	Affitto immobili - Sig. Lucia Ventura - Uso locali foresteria mese di dicembre 89 Ricevuta n. 78 del 30/12/89	-	-	-	-	-	20.000
			TOTALE ANNO 1989	-	-	-	-	-	101.540.000
			TOTALE GENERALE	189.915.217	-	-	-	23.810.417	267.644.800

XII LEGISLATURA - DISEGNI DI LEGGE E RELAZIONI - DOCUMENTI

ELENCO DEI RESIDUI PASSIVI

TITOLO	CATEGORIA	CODICE	DESCRIZIONE	CONSISTENZA AL 1.1.1989	VARIAZIONI		PAGATI	CONSISTENZA AL 31.12.89
					IN +	IN -		
			ANNO 1987 E PRECEDENTI					
			Nessun residuo passivo					
			TOTALE ANNO 1987 E PRECEDENTI					
			ANNO 1988					
I	IV	104010	Manutenzione, riparazione e adattamento di locali e relativi impianti - Ditta Franco Alessi - Adeguamento impianto illuminazione - Ordine n. 308 del 21/12/88 e Fatt. n. 20 del 21/12/88	1.204.821	-	-	1.204.821	-
I	IV	104030	Acqua potabile, gas, energia elettrica - ENEL Venezia - Fornitura energia elettrica mesi di Settembre (£. 466.650), ottobre (£. 907.550), novembre (£. 526.100) e dicembre (£. 664.800) per un totale di £. 2.565.100; SIT Trento - Canone fornitura gas melano 6° bimestre 88 (£. 2.187.000) e fornitura acqua III° quadrimestre 88 (£. 200.000)	4.952.100	-	-	4.952.100	-
I	IV	104043	Spese per l'acquisto di materiale di consumo economato - Tipografia Litodelta - Fornitura locandine convegno CNR - Ordine n. 1729/58 e Fatt. n. 711/88 del 8/10/88	521.220	-	-	521.220	-
I	IV	104050	Spese per l'acquisto di materiale di consumo tecnico - Ditta Center Park - Fornitura materiale di consumo - Ordine n. 336 del 9/11/88 e Fatt. n. 1011 del 3/12/88	54.288	-	-	54.288	-
I	IV	104080	Manutenzione e riparazione mobili, macchine d'ufficio e attrezzature scientifiche - Ditta SIGE Trento - Riparazione Stampante Mannesmann - Ordine n. 253 del 31/8/88 e Fatt. n. 999 del 30/12/88	413.000	-	-	413.000	-
I	IV	104118	Spese per l'acquisto di pubblicazione di frequente consultazione					

XII LEGISLATURA - DISEGNI DI LEGGE E RELAZIONI - DOCUMENTI

ELENCO DEI RESIDUI PASSIVI

TIPOLOGIA	C.C.D.I.C.E.	DESCRIZIONE	CONSISTENZA AL 1.1.1989	VARIAZIONI		PAGATI	CONSISTENZA AL 31.12.89
				IN +	IN -		
I	IV	Sperim. Finalizzate - To User Services British library Document Supply Centre - Fomitura couponi per acquisto materiale bibliografico - Ordine n. 1626/58 del 9/11/88 e Fatt. n. J000005533 del 30/11/88 di £. 382.640;	982.640	-	-	982.640	-
I	IV	Istituto Tecnico Agrario S. Michele all'Adige - Fomitura materiale bibliografico Pianta officinali - Ordine n. 1628/77 del 9/11/88 di £. 600.000	12.000.000	-	-	12.000.000	-
I	IV	Spese per stampa annuali, monografie, estratti e bollettini - Ditta Manfredi R. Arti grafiche Vallagarina S.p.A. - Stampa Vol. X° degli Annali (Parte) - Contratto in data 9/11/88	2.500.000	-	-	2.500.000	-
I	IV	Spese per stampa annuali, monografie, estratti e bollettini - Ditta Manfredi R. Arti grafiche Vallagarina S.p.A. - Stampa Vol. X° degli Annali (Parte) - Contratto in data 9/11/88	6.000.000	-	-	6.000.000	-
I	VII	Spese per stampa annuali, monografie, estratti e bollettini - CNR Ditta Manfredi R. Arti grafiche Vallagarina S.p.A. - Stampa Vol. X° degli Annali (Parte) - Contratto in data 9/11/88	274.500	-	-	274.500	-
I	VIII	Spese per stampa annuali, monografie, estratti e bollettini - Progetto Danni al Bosco - Ditta Manfredi R. Arti grafiche Vallagarina S.p.A. - Stampa Vol. X° degli Annali (Parte a saldo) - Contratto in data 9/11/88	2.739.926	-	-	2.739.926	-
I	XI	Spese e commissioni bancarie - B.N.L. Trento - Spese trasferimento fondi IV° trimestre 88 - Richiesta del 2/1/89	27.929.020	-	-	27.929.020	-
II		Imposte tasse e tributi vari - Ufficio IVA Trento - Versamento IVA a seguito dichiarazione anno 1988					
II		Ricostruzioni, ripristini, trasformazioni di immobili e relative progettazioni - Ditta Mario Tomasselli - Lavori di costruzione impianto di irrigazione - Delibera del 31/5/88 e Contratto in data 28/6/88 £. 22.720.900;					
II		Studio Tecnico Graifer - Progettazione e direzione lavori impianto di irrigazione - Delibera del 31/5/88 £. 4.620.640;					
II		Ing. Giuliano Castelli - Coltaudo lavori in cemento armato costruzione vasca di accumulo impianto di irrigazione - Delibera Presidenziale n. 6 del 22/11/88 ratificata dal C. di A. il 29/11/88 £. 587.480					

XII LEGISLATURA - DISEGNI DI LEGGE E RELAZIONI - DOCUMENTI

ELENCO DEI RESIDUI PASSIVI

TIPOLOGIA	CATEGORIA	CODICE	DESCRIZIONE	CONSISTENZA AL 1.1.1989	VARIAZIONI		PAGATI	CONSISTENZA AL 31.12.89
					IN +	IN -		
II	XII	212000	Acquisto mobili, arredi e macchine d'ufficio - Ditta Martini Sergio - Fornitura mobili - Delibera del 29/11/88 - Ordine n. 1792/58 del 9/12/88 £. 3.855.600;					
II	XII	212028	Ditta AMMON - Fornitura lavagna luminosa - Ordine n. 1793/58 del 12/12/88 e Fatt. n. 52 del 3/1/89 £. 1.487.500	5.343.100	-	5.343.100	-	
II	XII	212040	Acquisto macchine, attrezzi scientifici e attrezzature tecniche - Ditta Noirovec - Fornitura impianto di essicazione - Ordine n. 1003/58 del 28/6/88 e Fatt. n. 256 del 16/12/88	10.502.000	-	10.502.000	-	
IV	XXI	421010	Acquisto libri e pubblicazioni - Ditta E.N.G.R.E.P. Nancy - Ordine n. 1625/63 del 9/11/88 e Fatt. n. PUB/88 del 22/11/88 £. 55.562;	188.981	-	188.981	-	
IV	XXI	421050	Koelitz Scientific Books - Ordine n. 1516/63 del 21/10/88 e Fatt. n. 50033861 del 10/11/88 £. 133.419	1.845.888	-	1.815.402	30.486	
			Ritenute previdenziali e assistenziali - SCAU Trento - Versamento ritenute contrattuali personale operaio	1.025.000	-	1.025.000	-	
			Restituzione depositi cauzionali a terzi - Ditta Manfrini R. Arti Grafiche - Restituzione depositi cauzionale Contratto del 9/11/88	78.476.484	-	78.445.998	30.486	
			TOTALE ANNO 1988					
			ANNO 1989					
I	II	102050	Prof. Camillo Castellani - Indennità per missione compiuta in Spagna nel periodo 10/16/12/89 - Delibera C. di A. del 28/9/89 e Autorizzazione M.A.F. con nota n. 7361 del 24/11/89	-	-	-	-	2.166.345
I	II	102060	S.C.A.U. - Oneri previdenziali a carico Ente manodopera agricola stagionale III e IV trimestre 1989	-	-	-	-	1.141.084
I	IV	104010	Ditta Franco Alessi - manutenzione impianto di illuminazione - buoni n. 43 del 14/2/89, n. 377 del 16/12/89 e n. 378 del 20/12/89	-	-	-	-	1.320.000

XII LEGISLATURA - DISEGNI DI LEGGE E RELAZIONI - DOCUMENTI

ELENCO DEI RESIDUI PASSIVI

TIPOLOGIA	CATEGORIA	CODICE	DESCRIZIONE	CONSISTENZA AL 1.1.1989	VARIAZIONI		PAGATI	CONSISTENZA AL 31.12.89
					IN +	IN -		
I	IV	104030	Acqua potabile, gas, energia elettrica - ENEL Venezia - Fornitura energia elettrica mese di Dicembre (Parte) £. 340450, SIT Trento - Canone fornitura gas metano 6° bimestre 89 - Fatt. n. 175497 del 22/12/89 £. 3.020.000 e fornitura acqua Ili quadrimestre 89 £. 221.400	3.581.850
I	IV	104038	Acqua potabile, gas, energia elettrica - ENEL Venezia - Fornitura energia elettrica mese di Dicembre (Parte) £. 326.150	326.150
I	IV	104040	Spese per l'acquisto di materiale di consumo economato - Ditta FOTO MBM Buono n. 358 del 16/11/89 e Fatt. n. 1644/W del 6/12/1989 £. 141.276	
I	IV	104050	Ditta Rank Xerox - fornitura materiale di consumo fotocopiatore Fatt. n. 176219 del 30/12/89 £. 366.828	508.104
I	IV	104060	Spese per l'acquisto di materiale di consumo tecnico - Ditta G. Pedrotti Ordine n. 1698 del 21/11/89 £. 71.400	
I	IV	104080	Ditta Foto MBM Ordine n. 1967 del 1/12/89 e Fatt. n. 1655/W del 18/12/89 £. 154.700	226.100
I	IV	104098	Spese postali, telegrafiche, telefoniche, ecc - Ditta TTN Buono n. 294 del 1/9/89 (Parte) - Fatt. n. 9157 del 13/12/89 £. 261.800	261.800
I	IV	104120	Manutenzione mobili e macchine d'ufficio - Ditta SIGE Buono n. 336 del 11/10/89 £. 71.400 e buono n. 363 del 27/11/89 £. 404.600	476.000
I	IV	104230	Fatt. n. 1002 del 29/12/89	165.000
I	IV	104230	Esercizio, manutenz. e noleggio automezzi e macchine agricole - Azienda Springolo Crespano del Grappa - Buono n.272 del 10/8/89	
I	IV	104230	Corrispettivi per prestazioni professionali - Dott. Maria Cristina Bredi - Saldo Contratto in data 18/7/89 - Fatt. n. 1/90 del 3 gennaio 1990 £. 3.570.000	15.470.000
I	IV	104230	Dott. Roberto Scotti - Saldo contratto in data 25/11/89 £. 11.900.000	3.148.740
I	IV	104230	Indennizzi a terzi per ricerche di laboratorio - Ente Lombardo per il Potenziamento Zootecnico - Ordine n.2111 del 19/12/89	

XII LEGISLATURA - DISEGNI DI LEGGE E RELAZIONI - DOCUMENTI

ELENCO DEI RESIDUI PASSIVI

TITOLO	CATEGORIA	C/O/D/I/C/E	DESCRIZIONE	CONSISTENZA AL 1.1.1989	VARIAZIONI		PAGATI	CONSISTENZA AL 31.12.89
					IN +	IN -		
I	VII	107020	Spese e commissioni bancarie - B.N.L. Trento - Spese tenuta tesoreria IV° trimestre 89 - Nota del 3/1/90	-	-	-	-	1.012.300
I	VIII	108007	Imposte tasse e tributi vari - Ufficio IVA Trento - Versamento IVA a seguito dichiarazione anno 1989 acconto contributo Provincia Autonoma di Trento	-	-	-	-	5.700.000
II	XII	212020	Acquisto macchine, attrezzi scientifici e attrezzature tecniche - Ditta TAE - Hydroskop - Ordine n. 1084/58 del 3/7/89 (€ 1.344.700); Ditta Technics Center s.r.l. - Ordine n. 1087/58 del 3/7/89 (Parte) (€ 535.500); Ditta SIGE - Ordine n.1499/58 del 5/12/89 e Fatt. n. 1095/1 del 21/12/89 (€ 2.008.720); Ditta SIGE - Ordine n. 1922/58 del 5/12/89 (€ 357.000); Ditta Bruno Ercolani - Ordine n. 2112/58 del 19/12/89 (€ 1.320.900)	-	-	-	-	5.566.820
II	XII	212040	Acquisto libri e pubblicazioni - ENEA - Roma Ordine n. 777/63 del 9/5/89 (€ 60.000); Ditta Dummler Verlag - Ordine n. 1213/63 del 24/7/89 (€ 60.000); Ditta Archeonatura-Ordine n. 1392/63 del 22/8/89 (€ 40.000); Ditta Eugen Ulmer - Ordine 1440/63 del 30/8/89 (€ 450.000); Ditta Editions Scientifiques Elsevier - Ordine n. 1153/63 del 12/7/89 (€ 80.000)	-	-	-	-	690.000
IV	XXI	421010	Ritenute previdenziali e assistenziali - SCAU Trento - Versamento ritenute contrattuali personale operaio	-	-	-	-	5.352
IV	XXI	421050	Restituzione depositi cauzionali a terzi - Ditta Nuova Stampa Rapida - Restituzione depositi cauzionali Contratto del 1/9/89	-	-	-	-	715.500
TOTALE ANNO 1989				78.476.484	-	-	-	42.481.145
TOTALE GENERALE				78.476.484	30.486	30.486	78.445.998	42.481.145

ISTITUTO PER L'ASSESTAMENTO FORESTALE E PER L'ALPICOLTURA

ESERCIZIO 1990

XII LEGISLATURA - DISEGNI DI LEGGE E RELAZIONI - DOCUMENTI

RELAZIONE DEL PRESIDENTE DELL'ISTITUTO SPERIMENTALE PER L'ASSESTAMENTO FORESTALE E PER L'ALPICOLTURA DI TRENTO
AL CONTO CONSUNTIVO DELL'ANNO 1990

Il Conto consuntivo dell'Istituto Sperimentale per l'Assestamento Forestale e per l'Alpicoltura di Trento per l'anno 1990, predisposto entro i termini e secondo le norme stabilite dal D.P.R. 18 Dicembre 1979 n. 696, che approva il regolamento per la classificazione delle entrate e delle spese e per l'amministrazione e la contabilità per gli Enti Pubblici di cui alla Legge 20 Marzo 1975 n. 70, espone la situazione dell'unica sede centrale di Trento

Il conto in esame, per la parte attinente la competenza dell'esercizio finanziario 1990 presenta sinteticamente le seguenti risultanze:

XII LEGISLATURA - DISEGNI DI LEGGE E RELAZIONI - DOCUMENTI

ENTRATE										
OGGETTO	PREVISIONI		VARIAZIONI		PREVISIONI		SOMME		DIFFERENZE	
	INIZIALI	IN+ o IN-	IN+ o IN-	DEFINITIVE	RISCOSE	RIMASTE DA RISCOUTERE	ACCERTATE	IN+ o IN-		
AVANZO DI AMMINISTRAZIONE	37.000.000	463.556.225	500.556.225							
ENTRATE CORRENTI	275.200.000	372.570.000	647.770.000	477.052.639	175.819.098	652.871.797	+5.101.797			
ENTRATE IN C/CAPITALE		22.015.000	22.015.000	48.998.200	22.785.475	71.783.675	+49.768.675			
ENTRATE PER PARTITE DI GIRO	25.500.000		25.500.000	23.652.889		23.652.889	-1.847.111			
TOTALE GENERALE ENTRATE	337.700.000	858.141.225	1.195.841.225	549.703.788	198.604.573	748.308.361	+53.023.361			
SPESE										
OGGETTO	PREVISIONI		VARIAZIONI		PREVISIONI		SOMME		DIFFERENZE	
	INIZIALI	IN+ o IN-	IN+ o IN-	DEFINITIVE	PAGATE	RIMASTE DA PAGARE	IMPEGNATE	IN+ o IN-		
SPESE CORRENTI	296.200.000	709.559.215	1.005.759.215	345.655.730	44.703.350	390.359.080	-615.400.135			
SPESE IN C/CAPITALE	16.000.000	112.683.464	128.683.464	95.080.246	16.492.892	111.573.138	-17.110.326			
ESTINZIONE DI MUTUI E ANTICIPAZIONI										
SPESE PER PARTITE DI GIRO	25.500.000		25.500.000	23.449.609	203.280	23.652.889	-1.847.111			
TOTALE GENERALE SPESE	337.700.000	822.242.679	1.159.942.679	464.105.585	61.399.522	525.505.107	-634.357.572			

XII LEGISLATURA - DISEGNI DI LEGGE E RELAZIONI - DOCUMENTI

... i crediti così composti, conformi alla situazione contabile del riepilogo del rendiconto finanziario, si rileva che la gestione competenza dell'esercizio finanziario, che in sede di previsione prospettava un disavanzo finanziario di £. 37.000.000 (considerato l'importo previsto per il fondo di riserva di £. 5.000.000), ha registrato al termine della gestione un avanzo finanziario effettivo di £. 222.723.254 e ciò in quanto a fronte di accertamenti complessivi per £. 748.308.361, gli impegni ammontano a £. 525.585.107.

Considerando poi la parte corrente di bilancio, il disavanzo finanziario iniziale previsto in £. 21.000.000, (previsione entrate correnti £. 275.200.000 contro previsioni di spese correnti per £. 296.200.000) si è risolto alla fine dell'esercizio in un avanzo di £. 262.512.717 (entrate correnti accertate £. 652.871.797 contro spese correnti impegnate £. 390.359.080).

Tale risultato può essere così sintetizzato:

TABELLA DEGLI SCOSTAMENTI DALLA PREVISIONE ORIGINARIA

ENTRATE CORRENTI		USCITE CORRENTI	
Cat. III	Trasferimenti da parte dello Stato	+ 375.367.725	Cat. I Spese per gli Organi dell'Ente - 6.824.073
			Cat. II Oneri per il personale in attività di servizio + 26.415.241
Cat. VII	Entrate derivanti dalla vendita di beni e prestazione di servizi	+ 1.134.640	
Cat. VIII	Redditi e proventi patrimoniali	+ 898.073	Cat. IV Acquisto di beni e di servizi + 34.884.367
Cat. IX	Poste correttive e compensative di spese correnti	+ 271.359	Cat. V Spese per prestazioni Istituzionali + 50.808.335
	TOTALE	+377.671.797	Cat. VII Oneri finanziari - 2.927.500
			Cat. VIII Oneri tributari - 3.119.290
			Cat. X Spese non classificabili - 5.078.000
			TOTALE
			+ 94.159.080

XII LEGISLATURA - DISEGNI DI LEGGE E RELAZIONI - DOCUMENTI

RIEPILOGO

Maggiori Entrate	377.671.797
Maggiori Uscite	<u>94.159.080</u>
Miglioramento complessivo	283.512.717
Disavanzo corrente previsto	<u>21.000.000</u>
Avanzo corrente effettivo	262.512.717

Per quanto riguarda le entrate, alle previsioni iniziali di £. 300.700.000 sono state apportate nel corso dell'esercizio variazioni comportanti un aumento di £. 858.141.225, dovute essenzialmente a maggiori entrate costituite, per la gran parte, da contributi integrativi e più precisamente: da un minor contributo per il funzionamento e l'attività di ricerca concesso dal M.A.F. per £. 4.700.000, da un contributo del M.A.F. per l'assegnazione di n. 2 borse di studio e per l'adeguamento delle strutture per £. 66.000.000, da un contributo concesso dal M.A.F. per il progetto finalizzato Foraggiocultura prativa per £. 44.550.000, da un contributo concesso dal M.A.F. per il 3°, 4° e 5° anno di attività del progetto CEMPO sulle piante officinali per £. 265.320.000, un maggior introito per redditi e proventi patrimoniali per £. 900.000, da alienazione di attrezzature per £. 595.000, da un contributo concesso dal M.A.F. per l'acquisto di attrezzature per £. 21.420.000 e da maggiori recuperi e rimborsi per £. 500.000 e dal prelievo dall'avanzo di amministrazione per £. 463.556.225.

Per quanto riguarda le spese, le previsioni iniziali di £. 337.700.000 (compreso il fondo di riserva) sono state incrementate durante la gestione con variazioni per un ammontare complessivo di £. 822.242.679.

A tali variazioni è stato fatto fronte:

a) con aumenti contemporanei di entrata	£. 394.585.000
b) con prelievo dall'avanzo di amministrazione	<u>£. 427.657.679</u>
	£. 822.242.679

La previsione definitiva è risultata quindi di £. 1.159.942.679.

A fronte di tale previsione le somme impegnate ammontano a £. 525.585.107 con una economia di £. 634.357.572.

La gestione competenza ha dato luogo a residui attivi per £. 198.604.573 e a residui passivi per £. 61.399.522 che trovano la loro composizione nei prospetti che seguono.

Per quanto concerne il conto dei residui attivi e passivi degli anni 1989 e precedenti, il carico al 31 dicembre 1990, tenuto conto delle variazioni per i minori accertamenti, delle riscossioni e dei pagamenti intervenuti nel corso della gestione ed illustrati negli appositi elenchi allegati al consuntivo, presenta alla chiusura dell'esercizio le risultanze di cui appresso:

XII LEGISLATURA - DISEGNI DI LEGGE E RELAZIONI - DOCUMENTI

RESIDUI ATTIVI

Carico al 1 gennaio 1990		267.644.800
Aumenti	-	
Diminuzioni	-	
Riscossi nell'anno 1990		<u>89.003.325</u>
Rimasti da riscuotere		178.641.475
Di competenza dell'anno 1990		<u>198.604.573</u>
Carico al 31 Dicembre 1990		377.246.048

RESIDUI PASSIVI

Carico al 1 gennaio 1990		42.481.145
Aumenti	-	
Diminuzioni	2.824.064	2.824.064
Pagati nell'anno 1990		39.597.081
Rimasti da pagare		60.000
Di competenza dell'anno 1990		61.399.522
Carico al 31 dicembre 1990		61.459.522

Da quanto sopra esposto risulta, pertanto, la seguente situazione finale:

Fondo di cassa al 1 Gennaio 1990		275.392.570
Riscossioni		
Competenza	549.703.788	
Residui	<u>89.003.325</u>	<u>638.707.113</u>
Pagamenti		
Competenza	464.185.585	
Residui	<u>39.597.081</u>	<u>503.782.666</u>
FONDO DI CASSA AL 31 DICEMBRE 1990		410.317.017

XII LEGISLATURA - DISEGNI DI LEGGE E RELAZIONI - DOCUMENTI

DIMOSTRAZIONE DELL'AVANZO DI AMMINISTRAZIONE

Avanzo di amministrazione dell'anno 1989	500.556.225
+ maggiori accertamenti residui attivi	
- minori accertamenti residui attivi	
+ minori accertamenti residui passivi	2.824.064
- maggiori accertamenti residui passivi	-
Avanzo di amministrazione al 31/12/89 rettificato	<u>2.824.064</u>
Avanzo finanziario al 31/12/90	<u>503.380.289</u>
	<u>222.723.254</u>

AVANZO DI AMMINISTRAZIONE AL 31 DICEMBRE 1990

726.103.543

Fondo di cassa al 31/12/90

410.317.017

RESIDUI ATTIVI

Anno 1990

198.604.573

Anno 1989 e precedenti

178.641.475 377.246.048RESIDUI PASSIVI

Anno 1990

61.399.522

Anno 1989 e precedenti

60.000 61.459.522AVANZO DI AMMINISTRAZIONE AL 31 DICEMBRE 1990

726.103.543

L'avanzo economico è passato da £. 130.507.290 a £. 143.516.747.

Il fondo di riserva previsto in £. 5.000.000 non è stato prelevato.

L'avanzo di cassa accertato al 31/12/89 in £. 275.392.570 è aumentato alla fine dell'esercizio 1990 a £. 410.317.017, tale avanzo concorda con la situazione presentata dalla locale Sezione di Tesoreria Provinciale dello Stato presso la Banca D'Italia in data 2 gennaio 1991 e riferentesi alla chiusura dell'esercizio 1990.

L'avanzo di amministrazione che alla chiusura del precedente esercizio 1989 ammontava a £. 500.556.225 è stato accertato alla chiusura del 1990 in £. 726.103.543.

XII LEGISLATURA - DISEGNI DI LEGGE E RELAZIONI - DOCUMENTI

Per quanto riguarda l'avanzo di amministrazione, così come è stato accertato, e che a prima vista può sembrare enorme rispetto ai movimenti annuali dell'Ente, è necessario precisare che esso per più di quattro quinti è dovuto a finanziamenti di progetti di ricerca pluriennali, a finanziamenti per l'adeguamento delle strutture e delle attrezzature che devono ancora essere portati a termine, a finanziamenti di borse di studio biennali e pertanto è un avanzo di amministrazione in gran parte finalizzato.

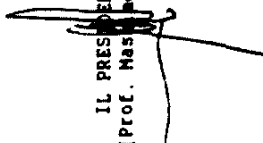
Infatti:

- £. 195.983.330 sono fondi forniti dal M.A.F. per l'assegnazione di borse di studio;
- £. 280.677.554 sono fondi forniti dal M.A.F. per il progetto coltivazione e miglioramento di piante officinali;
- £. 45.000.000 sono fondi stanziati dal M.A.F. per la conduzione della sperimentazione finalizzata sulla Foraggicoltura prativa;
- £. 8.717.927 rappresentano un contributo concesso dalla Provincia Autonoma di Trento per lo studio sul deperimento forestale;
- £. 5.262.621 sono fondi destinati alla ultimazione di interventi strutturali previsti nel DM 46/1574/87;
- £. 5.174.120 sono fondi destinati all'acquisizione di attrezzature scientifiche finanziate dal M.A.F. nel corso del 1990;
- £. 54.511.520 sono fondi stanziati dal M.A.F. per l'adeguamento delle strutture alla fine del 1990.

In totale £. 595.327.072.

Da quanto sopra esposto risulta evidente come il vero avanzo di amministrazione dell'Ente ammonti a £. 130.776.471 che si avvicina all'avanzo di amministrazione presunto (£. 67.447.823), e già utilizzato in sede di stesura del bilancio di previsione per l'esercizio 1991.

IL PRESIDENTE F.F.
(Prof. Massimo Bianchi)



RELAZIONE TECNICA SULL'ATTIVITA' SCIENTIFICA E SUI RISULTATI OTTENUTI NEL 1990

L'attività svolta nel corso del 1990 ha avuto come principali obiettivi il consolidamento e lo sviluppo delle tematiche di ricerca avviate con il programma del 1989, con il quale si proponeva di:

- riallacciarsi ai programmi svolti negli anni passati, relativamente alle tecniche assestamentali ed inventariali, al miglioramento dei pascoli ed alla sperimentazione sulle specie officinali, allo scopo di sfruttare al meglio le competenze e le esperienze maturate;

- impostare nuove iniziative, cercando di delineare un programma organico, di valenza pluriennale, attentamente finalizzato allo scopo di evitare dispersione di sforzi o inefficacia dei risultati;

- impegnarsi in problematiche le quali investano nella misura più vasta possibile l'intero territorio nazionale, in funzione delle effettive capacità operative dell'Istituto;

- rafforzare le collaborazioni già in atto con istituti di ricerca italiani ed esteri, aprendosi anche a collaborazioni più intense con gli enti pubblici interessati a pianificare più razionalmente l'uso del loro territorio forestale ed alpestre.

In particolare nel 1990 l'attività di ricerca si è svolta nell'ambito di alcuni principali temi di ricerca, che possono essere così sintetizzati:

Per la Sezione di Assestamento forestale:

a) metodologie di rilevamento, archiviazione ed elaborazione dei dati nella pianificazione del territorio silvopastorale a livello aziendale o superaziendale;

b) metodologie di trattamento delle immagini nella teledetezione degli stati fisici dei boschi e nella classificazione del territorio silvopastorale.

Per la Sezione di Biometria forestale e Dendrometria:

a) metodologie di rilevamento, archiviazione ed elaborazione dei dati nella pianificazione del territorio silvopastorale a livello comprensoriale o estensivo;

b) sperimentazione e sviluppo di modelli di stima dendrometrica e di dinamica alometrica degli ecosistemi forestali.

XII LEGISLATURA - DISEGNI DI LEGGE E RELAZIONI - DOCUMENTI

Per la Sezione di Alpicoltura :

- a) studio della tipologia, della produttività e del miglioramento dei pascoli montani in vista di una migliore gestione finalizzata anche alla salvaguardia ambientale;
- b) introduzione di attività e coltivazioni alternative nei pascoli non più sottoposti ad utilizzazione zootecnica.

RELAZIONE SULL'ATTIVITA' SVOLTA DALLA SEZIONE DI ASSESTAMENTO FORESTALE NELL'ANNO 1990

Con riferimento alle linee di ricerca sopra indicate, si riassumono di seguito i temi ed i risultati ottenuti con l'attività svolta nel corso del 1990 dalla Sezione.

ATTIVITA' ORDINARIA

1) Studio delle variazioni di massa legnosa e di produzione di pinoli e variazione di valore delle pinete di pino domestico al fine della scelta del turno più conveniente (ricerca 2/81).

Nel corso del 1990, con l'elaborazione dei dati relativi alla produzione dei pinoli, la ricerca è stata completata.

Sul volume XII degli Annali dell'Istituto comparirà l'ultimo contributo, dal titolo " La produzione legnosa e del frutto e la durata del turno economico delle pinete coetanee di pino domestico (*Pinus pinea* L.) in un complesso assestato a prevalente funzione produttiva in Italia".

Due contributi sono già stati pubblicati, nel corso del 1989, sul volume XI degli Annali.

Nel programma di attività del 1991 la scheda 2/81 compare tra quelle delle ricerche portate a compimento.

2) Ricerche sperimentali su struttura e produttività delle peccole alpine (ricerca 1/87).

Nel corso del 1990 sono stati completati tutti i rilievi dendro-auxometrici relativi a tale ricerca. Nel programma di attività del

XII LEGISLATURA - DISEGNI DI LEGGE E RELAZIONI - DOCUMENTI

1991 la scheda 1/87 compare tra quelle delle ricerche ordinarie concluse.

Durante l'anno in corso si procederà all'archiviazione e all'elaborazione dei dati.

Nell'ambito di questa ricerca, è stata installata una rete di aree di saggio sperimentali permanenti e sono stati effettuati rilievi particolari destinati a costituire in futuro la base per studi di modellistica. Si rendono pertanto indispensabili una buona conservazione delle aree ed una ripetizione di alcuni rilievi ad intervalli di tempo regolari.

A tale scopo è stata istituita una nuova scheda (6/91).

3) Studio di un sistema informativo forestale regionale: sviluppo delle procedure di raccolta, archiviazione e trattamento dei dati (ricerca 3/89).

Il sistema informativo forestale intende perseguire più obiettivi. In particolare si vuole realizzare una banca dati ed un esempio di processo metodologico per l'assessamento da proporre in seguito agli uffici tecnici forestali italiani; inoltre si intende rendere facilmente disponibili i dati necessari a sviluppare metodi di pianificazione a obiettivi plurimi. Per quest'ultimo aspetto, si è rivelato di particolare importanza lo stabilire collegamenti con i sistemi esperti per la valutazione delle funzioni del bosco.

Nel 1990 è stata completata la macroanalisi complessiva del sistema informativo.

Il sistema di trattamento dei dati geografici è stato acquisito da ditte specializzate, ed è attualmente in fase di realizzazione il sistema di trattamento dei dati descrittivi.

ATTIVITA' STRAORDINARIA

f) - Convenzione con la Provincia autonoma di Trento sul deperimento forestale (piogge acide).

Con il finanziamento della Provincia autonoma di Trento è stato attivato un lavoro di sperimentazione sull'impiego delle immagini digitali per risolvere il problema centrale dei rilievi sugli stati di deperimento dei complessi boscati, che si configura nel superamento dei criteri soggettivi di valutazione.

Il problema era già stato messo in evidenza dai risultati della precedente fase di ricerca (contributo pubblicato sugli Annali

XII LEGISLATURA - DISEGNI DI LEGGE E RELAZIONI - DOCUMENTI

I.S.A.F.A. 1989) relativa all'impiego del telerilevamento fotografico a bassa quota nel controllo degli stati di deperimento forestale.

Lo studio attuale è finalizzato alla messa a punto di una metodologia oggettiva di controllo dello stato di salute dei boschi attraverso l'analisi campionaria dei sintomi più evidenti tra quelli che caratterizzano ogni tipo di manifestazione patologica ascrivibile al fenomeno ormai largamente diffuso e conosciuto come "piogge acide", ovvero la perdita di massa fogliare ed il viraggio di tonalità di colore del manto degli alberi colpiti.

Per superare la soggettività di classificazione dei diversi livelli di deperimento da parte dei rilevatori normalmente operanti al suolo, si controlla ripetutamente un certo numero di stazioni distribuite a campione sul territorio provinciale, riprendendo da terra con normali telecamere VHS silhouette di soggetti arborei a sfondo cielo, che vengono successivamente riprodotte da un videoregistratore e tradotte in formato elaborabile mediante un digitalizzatore video collegato ad un'unità di elaborazione. Appositi software di image processing consentono di analizzare sul piano quantitativo le variazioni dello stato di fogliazione a carico delle immagini dello stesso soggetto riscontrate in vari momenti del periodo di osservazione.

Nel corso del 1990 è stato operato il rilievo su 60 stazioni a terra, acquisendone in memoria i relativi frame di immagine e si è iniziato lo studio per la determinazione di una procedura standard di trattamento delle immagini, tenendo presente l'obiettivo di facile riproducibilità del contesto metodologico.

I lavori si dovrebbero concludere entro il 1991.

2) Utenza turistica in un parco naturale.

La Provincia autonoma di Bolzano ha proposto di finanziare uno studio per il rilievo dell'utenza turistica e dei connessi fenomeni di impatto ambientale nel territorio di un parco naturale della provincia (Dolomiti di Sesto).

Considerato che lo studio consente l'impianco di un valido campo sperimentale per il filone di ricerca di nuova impostazione "bosco e turismo", in attesa del perfezionamento della convenzione con la Provincia Autonoma, è stata predisposta in via preliminare una bozza di progetto per il rilievo quali-quantitativo dell'utenza turistica secondo un'ideale procedura di campionamento statistico.

Mentre le operazioni di rilievo verranno eseguite nel 1991 dal personale della Provincia Autonoma, l'Istituto si occuperà, oltre alla progettazione del piano di rilevamento, delle elaborazioni dei dati raccolti, che si prevede di ultimare entro il 1992.

La ricerca verrà realizzata con la collaborazione della sezione di Biometria forestale e Dendrometria.

XII LEGISLATURA - DISEGNI DI LEGGE E RELAZIONI - DOCUMENTI

RELAZIONE SULL'ATTIVITA' SVOLTA DALLA SEZIONE DI BIOMETRIA FORESTALE E DENDROMETRIA NELL'ANNO 1990

Con riferimento alle linee di ricerca su indicate, di seguito sono riassunti i temi ed i risultati ottenuti con l'attività svolta nel corso del 1990 dalla Sezione.

1) Costruzione di tavole alometriche e di cubatura vavevoli per le pinete di pino silvestre in Italia (ricerca 1/84).

Nel corso del 1990 si è conclusa la campagna di raccolta delle informazioni relative agli alberi modello della massa legnosa ed alle aree di saggio temporanee afferenti alle oenosi pure e coetanee, a prevalente funzione produttiva e soggette a regolare gestione, edificale dal pino silvestre sull'arco alpino italiano.

La ricerca, che ha permesso di acquisire nuove conoscenze di carattere ecologico, selvicolturale e biometrico, per queste oenosi, ha seguito due indirizzi, il primo diretto alla realizzazione di strumenti stereometrici generali (tavole di cubatura a singola ed a doppia entrata) finora mancanti per tale specie nel nostro Paese, il secondo orientato allo studio della dinamica evolutiva e produttiva di tali soprassuoli.

Le prime risultanze del progetto, in particolare quelle relative all'istituzione dei modelli di previsione delle diverse componenti della massa legnosa, saranno illustrate in un rapporto che è in corso di redazione e che sarà pubblicato sul volume tredicesimo degli Annali dell'ISAF.

2) Indagine sulla precisione delle stime condotte con tavole di cubatura approntate con metodo analitico (ricerca 1/88).

Nella prima parte del lavoro, svolta nel 1988 e già oggetto di un rapporto pubblicato, sono state definite le procedure più efficienti di stima dei coefficienti numerici dei modelli di previsione stereometrica e sono state identificate le formulazioni idonee ad una valutazione della precisione delle stime conseguibili con detti modelli.

Nel 1989 e 1990, l'indagine è proseguita con l'analisi di alcuni disegni inventariali tra i più utilizzati in ambito forestale, con l'intento di valutare l'influenza dovuta all'incertezza campionaria connessa ai modelli stereometrici nella formulazione delle stime complessive. Sono stati analizzati in dettaglio alcuni schemi inventariali adottati nella determinazione delle masse

XII LEGISLATURA - DISEGNI DI LEGGE E RELAZIONI - DOCUMENTI

legnose in sede assestamentale, derivando per ciascuno di questi le formulazioni analitiche di identificazione delle incertezze di stima delle principali grandezze.

Lo studio testé concluso ha avuto in definitiva lo scopo di studiare ed illustrare procedure inventariati con le quali, per i casi esaminati, il selvicoltore può raggiungere stime efficienti, e corredate della relativa incertezza campionaria, della consistenza legnosa dei popolamenti forestali in osservazione. I risultati della seconda parte del lavoro saranno esposti in un rapporto che è in corso di redazione.

3) Studio preparatorio e realizzazione di un database dendro-auxometrico (ricerca 1/89).

I costi e le difficoltà sempre crescenti per la raccolta di campioni di alberi, necessari alla descrizione dei popolamenti arborei, impongono una sempre maggiore attenzione per il mantenimento ed un utilizzo il più vasto possibile delle informazioni ricavabili da detto materiale. E' necessario inoltre recuperare la maggior quantità possibile dell'informazione relativa al materiale raccolto in passato nell'ambito di una grande varietà di studi e ricerche forestali condotti con finalità diverse.

Un archivio di dati dendrometrici (alberi modello del volume, della biomassa, degli accrescimenti) costituisce un indispensabile supporto per lo studio e la taratura di modelli dendro-auxometrici, oltre che rappresentare una utile fonte di informazioni utilizzabili da eventuali sistemi informatici forestali.

Nel corso del primo anno di attività, è stata curata la redazione della modulistica necessaria per la raccolta delle informazioni sia nel lavoro di campagna che nel caso di recupero di informazioni da esperienze precedenti; a questa fase è seguita l'analisi concettuale per la progettazione logica dell'archivio e la realizzazione di un primo prototipo sviluppato in ambiente database relazionale. Durante il 1990 sono stati condotti i primi test di verifica della realizzazione prototipata proposta, con immissione dei dati di un adeguato insieme di alberi modello e con prove di estrazione e di successiva elaborazione con programmi di analisi statistica e grafica esplorativa. E' poi iniziata la fase di caricamento delle informazioni già disponibili presso l'Istituto.

4) Modelli di stima dendrometrica e di dinamica alometrica per gli ecosistemi forestali : principi concettuali e metodi interpretativi (ricerca 2/89)

XII LEGISLATURA - DISEGNI DI LEGGE E RELAZIONI - DOCUMENTI

I modelli dendrometrici ed alsometrici sono stati approntati nel nostro Paese in modo piuttosto frammentario, per cui la maggior parte dei soprassuoli forestali è sprovvisto di tavole di cubatura e di produzione validamente e correttamente applicabili. Inoltre, mentre negli ultimi anni la metodologia dendrometrica ha visto sostanziali contributi innovativi, prodotti in buona parte anche da questo Istituto, sia nella definizione dei modelli di previsione che nella determinazione della precisione delle stime con essi conseguibili, per quanto riguarda la metodologia alsometrica non si sono registrati sviluppi sostanziali recenti.

La mancanza di un corpo organico di strumenti di previsione dendro-auxometrica impedisce un serio approfondimento e sviluppo del materiale informativo offerto da varie indagini compiute sul territorio, quali ad esempio gli inventari forestali regionali e quello nazionale; inoltre, a livello assestamentale, risulta difficoltoso realizzare corrette previsioni dello sviluppo dei soprassuoli nel tempo e sulla quantità di beni e servizi eventualmente utilizzabili.

In questo ambito di ricerca sono in corso, a partire dal 1989, due rassegne metodologiche della letteratura mondiale. Con esse si intende stabilire lo stato dell'arte relativamente ai modelli di accrescimento delle formazioni arboree ed ai modelli di previsione delle dimensioni dei fusti arborei. Le rassegne consentiranno di identificare e sperimentare i metodi che si rileveranno più idonei alle esigenze specifiche del nostro Paese.

Per quanto attiene i modelli di previsione delle masse legnose, durante il 1990 è stata realizzata una prova sperimentale dedicata all'analisi ed all'identificazione di un modello di stima della ripartizione assorbitamentale del fusto degli alberi di faggio cresciuti in fustaie di origine agamica della Toscana.

Come già accennato nella relazione sull'attività svolta dalla sezione Assestamento, la sezione ha collaborato all'impostazione preliminare dello studio sull'utenza turistica ed i suoi riflessi in termini di impatto ambientale nel territorio di un parco naturale della provincia di Bolzano.

RELAZIONE SULL'ATTIVITA' SVOLTA DALLA SEZIONE ALPICOLTURA NELL'ANNO 1990

L'attività svolta nel 1990 dalla sezione Alpicoltura è proseguita sugli indirizzi di ricerca consolidati degli anni precedenti: studio della tipologia e produttività dei pascoli; loro miglioramento e gestione; introduzione di attività e coltivazioni alternative nelle zone di montagna.

Per quanto attiene l'attività strettamente alpicolturale (primi due indirizzi) sono proseguiti i lavori nei campi sperimentali già costituiti negli anni precedenti, si è continuata la ricerca sui pascoli alpini e verso la fine del 1990 la sezione è stata coinvolta per l'attuazione di uno studio sullo stato, le prospettive e la destinazione futura delle malghe del Parco Adamello-Brenta sito in provincia di Trento. Per quanto riguarda il terzo indirizzo si è proseguito il lavoro relativo al Progetto finalizzato "Coltivazione e miglioramento di piante officinali" coordinato dal Dr. A. Bezzi e finanziato dal Ministero dell'Agricoltura e delle Foreste.

Qui di seguito si illustrano a grandi linee i lavori effettuati nel 1990 dalla sezione Alpicoltura.

ATTIVITA' ordinaria

1) Principali consociazioni vegetali dell'orizzonte montano e subalpino sottoposte a pascolamento sui versanti italiani delle Alpi (scheda 1/86)

E' continuata la ricerca sui pascoli alpini, esplorando alcune situazioni dei pascoli in Piemonte ed in Val d'Aosta, ma soprattutto portando a termine il lavoro di campagna sull'Alpe di Campascio, Campagneda e Prabello in Val Malenco (Sondrio). I risultati del lavoro effettuato in queste zone è in via di pubblicazione.

Il lavoro complessivo, che consta della raccolta delle informazioni reperibili in bibliografia e di rilevamenti floristici e di produttività sui pascoli, ha potuto godere, nel 1990, della collaborazione di un borsista concesso dal Ministero dell'Agricoltura e delle Foreste per il biennio 1990-1991.

2) Studio sulla produttività di alcune consociazioni di cultivar foraggere (scheda 2/87)

La prova è stata condotta anche nel 1990 ed è al suo quarto anno.

Si sono continuati i lavori di coltivazione, staccio, analisi della produttività su tutte le parcelle del campo sperimentale.

XII LEGISLATURA - DISEGNI DI LEGGE E RELAZIONI - DOCUMENTI

ancora produttive (8 su 126 infatti si devono considerare mancanti in quanto le specie seminate si sono esaurite).

A quattro anni dall'impianto si possono fare le seguenti osservazioni: *Phleum pratense* e *Medicago sativa* hanno evidenziato le maggiori produzioni come nell'anno precedente; le cultivar di *Dactylis glomerata* a causa dell'andamento stagionale siccitoso, hanno avuto anche nel 1990 produzioni basse; si è confermata la non adattabilità di *Tritolium repens* e *Tritolium hybridum* alla praticoltura asciutta di montagna; problematica risulta la coltivazione in consociazione con altre specie di *Lotus corniculatus* e *Festuca arundinacea*.

Per ottenere dati più probanti la prova continuerà anche nel 1991, come previsto dalla scheda di ricerca.

2) Effetti di concimazioni organiche e chimiche sulla composizione floristica dei pascoli (scheda 3/87)

La prova sperimentale, organizzata su schema fattoriale a malga Juribello su di un pascolo di altitudine, è stata impiantata per verificare come reagisce la colica erbosa a diversi tipi di concimazione (due livelli di azoto, di fosforo e di potassio e due tipi di concimazione organica).

Oltre ai normali lavori colturali ed ai rilievi previsti, quest'anno si è svolta, sulla stessa superficie, una prova metodologica consistente nel confronto di tre metodi ritenuti validi per verificare la quantità con cui ogni specie concorre a formare la massa di foraggio presente. Il primo metodo è l'osservazione sistematica della frequenza delle specie in aree circolari di 1 dm²; il secondo è il cosiddetto rilievo dei "punti quadrati" (points carrés dei francesi), il terzo consiste nella semplice stima a vista. Quest'aspetto assume particolare interesse per conoscere il livello di attendibilità dei metodi impiegati nel corso delle prove sperimentali sui pascoli.

I dati relativi a questa indagine verranno elaborati nel corso del 1991.

La ricerca, nel suo complesso, continuerà naturalmente anche negli anni successivi.

ATTIVITA' straordinaria

1) Progetto finalizzato del Ministero dell'Agricoltura e delle Foreste "Coltivazione e miglioramento di piante officinali"

La sezione Alpicoltura ed in particolare il Dr. A. Bezzi ha continuato anche nel 1990 l'opera di coordinamento delle 12 Unità Operative che partecipano al Progetto. Sono state organizzate le varie riunioni plenarie e parziali delle UU.OO..

Inoltre sono stati gestiti direttamente dalla sezione i campi sperimentali di cui si accenna qui di seguito.

Genziana maggiore (*Gentiana lutea* L.)

Sono continuati i lavori per la valutazione di diverse provenienze, nei campi siti sul Monte Bondone (Sant'Anna, Garbica, Caserme) ed in Vallarsa, quelli per la valutazione degli incroci effettuati nel 1988 (Viotte di Monte Bondone) e per la valutazione delle "selezioni" effettuate sempre nel 1988 (Centa San Nicolo). Il campo di valutazione di germoplasma alpino e appenninico sito sul Monte Bondone ha subito danni da siccità talmente ingenti che è stato abbandonato. Nel campo di Sant'Anna è stata effettuata la raccolta delle radici dopo 7 anni di coltivazione e si sono verificati delle rese interessanti.

XII LEGISLATURA - DISEGNI DI LEGGE E RELAZIONI - DOCUMENTI

Salvia officinale (*Salvia officinalis* L.)

Sui 12 cloni impiantati nel campo presso l'Istituto sono continuati i lavori colturali, le misure, la distillazione e le analisi degli olii. Inoltre si è costituito per via vegetativa un numero di piante sufficiente per effettuare un polycross in vista della costituzione di una varietà sintetica.

Camomilla comune (*Chamomilla recutita* (L.) Rauscherf)

Anche nel 1990 si sono coltivati 6 tipi di camomilla per verificarne la bontà e le rese. Un campione di capolini proveniente da ciascuna delle 24 parcelle è stato anche distillato per verificare la resa e la qualità dell'olio. Inoltre in campi *ad hoc* sono state effettuate prove di lotta alle malerbe con mezzi agronomici e prove di raccolta meccanica in collaborazione con l'Istituto di Meccanica Agraria e Meccanizzazione della Facoltà di Agraria di Firenze. Nell'autunno 1990 sono stati seminati altri 4 piccoli campi di camomilla, sui quali nel 1991 si effettueranno nuovamente prove varietali, di lotta alle malerbe e di meccanizzazione della raccolta.

Finocchio da seme (*Foeniculum vulgare* Miller)

Oltre ai campi già esistenti, nel 1990, è stato impiantato una nuova prova varietale con 5 tipi di finocchio (blocco randomizzato con 3 repliche).

Liquirizia (*Glycyrrhiza glabra* L.)

Nel 1990 è continuata la coltivazione e si sono effettuati tutti i rilevamenti previsti nel campo di Atesa (Chieti) e di Pomposa (Ferrara). Nell'autunno 1990 è stata raccolta una seconda parte dei due campi per verificare le rese in radice al 2° anno dall'impianto.

Inoltre a Copparo (Ferrara) si è allestito un nuovo campo di liquirizia su terreno di medio impasto per verificare i risultati di diversi investimenti di talee all'impianto e di diverse lunghezze delle talee stesse. Il campo è organizzato a blocchi randomizzati con 4 repliche.

Giaggiolo (*Iris pallida* L.)

Nel campo sperimentale di Val Tramigna (Verona) sono continuate le cure colturali ed un altro campo sperimentale è stato impiantato sempre in Val Tramigna, per verificare gli effetti della concimazione minerale e letamica sulle rese in rizomi e sulla loro qualità.

XII LEGISLATURA - DISEGNI DI LEGGE E RELAZIONI - DOCUMENTI

Piante "insetticida-pesticide"

Nel corso del 1990 si è ampliata la raccolta di dette piante presso la sede dell'Istituto e si sono studiati in laboratorio gli effetti di estratti di *Melia azedarach* e di *Artemisia absinthium* su alcuni insetti nocivi.

2) Progetto AGRIMED: Piante medicinali, aromatiche e condimentarie

Nel 1990 si sono effettuati gli ultimi lavori relativi a questo Progetto nel campo di genziana di Vallarsa ed in quello di arnica a Centa San Nicolo.

Oltre alle operazioni colturali correnti, in autunno si è effettuata la raccolta delle radici di genziana al 6° anno dall'impianto e la raccolta dei fiori e delle radici di arnica nel campo di Centa San Nicolo.

3) Progetto finalizzato del Ministero dell'Agricoltura e delle Foreste "Foraggicoltura prativa" - Sottoprogetto "Pascoli"

La sezione, nell'autunno 1990, in seguito ad apposito finanziamento, ha intrapreso anche un'attività relativa allo studio di specie foraggere e da consolidamento da impiegarsi in alta montagna.

Si è preparato il terreno di prova sul Monte Bondone; si sono allestite delle piante in serra per impiantare 3 prove parallele (da condursi a Trento sul Monte Bondone, sulla montagna dell'Appennino dall'Università di Firenze e sulla montagna del Veneto dall'Università di Padova) per lo studio dello sviluppo dell'apparato radicale.

La prova in campo sarà impiantata nel 1991.

La sezione Alpicoltura ha raggiunto nel 1990 un livello di attività ritenuta massima in relazione alle sue esigue forze (5 persone di ruolo compreso il Direttore di sezione). Perciò è impossibile poter estendere per ora l'attività alle regioni centro-meridionali d'Italia, cosa che sarebbe auspicabile e che forse sarebbe possibile, se esistessero delle sezioni staccate.

L'interesse del mondo operativo per le ricerche condotte dalla sezione è sempre molto vivo e le richieste di collaborazione sono frequenti. Naturalmente non è possibile rispondere concretamente a tutte, perché le forze sono sempre molto limitate. In questo senso potranno forse in parte supplire i seminari di studio proposti con il programma 1991: essi dovrebbero permettere un più proficuo contatto fra la sezione ed il mondo operativo esterno ed uno stimolo reciproco per il raggiungimento di obiettivi comuni, che tengano conto, per le aree pascolive o montagnose in genere, delle esigenze produttive, conservative, ricreative e naturalistiche nella gestione del territorio.

IL DIRETTORE
(Prof. Massimo Bianchi)



XII LEGISLATURA - DISEGNI DI LEGGE E RELAZIONI - DOCUMENTI

PIANTA ORGANICA DELL'ISTITUTO

QUALIFICA	LIVELLO	N° POSTI IN	N° POSTI COPERTI
		ORGANICO	AL 15/2/1991
Direttore	-	1	1
Direttori di sezione	-	3	2
Sperimentatori	-	7	5
Segretari amministrativi	8	1	- (*)
Collaboratori agrari	7	1	-
Collaboratori agrari(ex esperti)	7	4	3
Ragionieri	6	1	-
Operatori amministrativi	5	1	-
Coadiuttori	4	1	1
Tecnici agrari	4	2	2
Addetti ai serv.ausil.anticamera	3	2	-
TOTALE		24	14

(*) Ruolo ricoperto su incarico dalla Sig.ra Lucia Ventura dell'Istituto Sperimentale per le Colture Industriali di Bologna.

N.B. All'Istituto inoltre prestano servizio n. 1 Funzionario agrario assegnato dall'Ispettorato Centrale Repressione Frodi, n. 1 Operatore amministrativo, n. 1 Collaboratore amministrativo assegnati dal Ministero della Pubblica Istruzione, n. 1 Ispettore, n. 1 Maresciallo, n. 2 Brigadieri, n. 2 Appuntati assegnati dalla Direzione Generale per l'Economia Montana e per le Foreste.

XII LEGISLATURA - DISEGNI DI LEGGE E RELAZIONI - DOCUMENTI

ISTITUTO SPERIMENTALE PER L'ASSESTAMENTO FORESTALE E PER L'AL-
PICCOLTURAT R E N T O

Verbale del Collegio dei Revisori dei Conti n. 451

Il Collegio dei Revisori dei Conti dell'ISAFI di Trento, riunito in seduta straordinaria in Roma, verbalizza qui di seguito le risultanze delle operazioni di riscontro effettuate in ordine al bilancio consuntivo dell'anno 1990.

Il riepilogo delle varie operazioni dell'esercizio 1990 è il seguente, espresso in milioni di lire:

	<u>Entrate accertate</u>	<u>Uscite impegnate</u>
- correnti	653,407	390,388
- c/capitale	74,408	111,574
- part. di giro	25,602	23,602
	<u>748,318</u>	<u>525,565</u>
Avanzi di gestione	-	222,723
Totale bilancio	<u>748,318</u>	<u>748,308</u>
- <u>Avanzo corrente</u> 263,026, invero eccessivo, rispetto alle di- rigitazioni dell'Ente;		
- <u>Avanzo in c/capitale</u> 40,385, inferiore a quello di L.73,730 rilevato alla fine del 1989;		
- <u>Passo in cassa</u> : iniziale 275,303; finale 440,317		
- <u>Avanzo d'amministrazione</u> : 225,104.		

In considerazione del fatto che L. 595,327 milioni di detto avanzo si riferiscono a somme con destinazione finalizzata, anche se non impegnate tempestivamente per l'impossibilità di determinare entro l'anno obbligazioni giuridicamente assunte, l'avanzo di amministrazione reale è di L. 130,775.

- Residui attivi di competenza L. 198,905 ventati in massima parte verso il K.A.F.;
- Residui passivi di competenza L. 61,400;
- Residui attivi degli anni precedenti L. 178,541;

XII LEGISLATURA - DISEGNI DI LEGGE E RELAZIONI - DOCUMENTI

- Residui passivi degli anni precedenti L. 6,060
- Residui attivi di stanziamento L. 443,000
- Residui passivi di stanziamento L. 634,000

con un saldo negativo dei residui di stanziamento pari a L. 185.

- Avanzo economico pari a L. 143,517, rispetto al precedente di L. 130,507 dello scorso anno.

La situazione sintetica ora esposta, però, merita una più significativa analisi critica della realtà della gestione amministrativa in cui versa l'Istituto.

Innanzitutto, va posto in evidenza, ancora una volta, una situazione ricorrente nell'attività operativa dell'ISAFI;

Il Collegio, infatti, si vede costretto a ripetere che, pur apprezzando la collaborazione offerta dalle Segreterie amministrative incaricate, non può non rilevare che la situazione di precarietà in cui versa la gestione amministrativo-contabile dell'Istituto, non può essere ulteriormente protratta senza incidere negativamente sull'intera gestione dell'Ente.

La varietà e la complessità dei casi pur nella modestia delle loro entità richiedono, infatti, la presenza costante di personale amministrativo. Pertanto, le soluzioni adottate attraverso i ricorsi temporanei incarichi a scavalco, o mediante l'utilizzazione di personale scientifico o anche forestale, non possono costituire garanzia per una corretta, puntuale ed efficiente attività amministrativa.

Nè è ipotizzabile che il ricorso all'ausilio consultivo del Collegio dei Revisori dei conti possa costituire un punto fermo sul cui poter impostare la gestione amministrativo-contabile, perchè ciò snaturerebbe la funzione istituzionale dell'organo incaricato di controllo.

Per tale motivo il Collegio ritiene ormai che è indispensabile provvedere con urgenza a rimuovere ogni ulteriore ostacolo e ad assegnare personale amministrativo e contabile all'Istituto, in base alla sua pianta organica.

La consistenza dei residui di stanziamento dovrebbe da sola essere indicatrice di una sofferenza più che accentuata nella gestione amministrativa dell'Ente del resto suffragata dall'ammontare dell'avanzo di gestione e dal lievitare del fondo di cassa.

Si fa notare, infatti, che le previsioni del bilancio sembrerebbero dilatate oppure non sono tempestivamente seguite dalle fasi di accertamento e di impegno. Ma anche la fase dispositiva della spesa appare rallentata.

./.

XII LEGISLATURA - DISEGNI DI LEGGE E RELAZIONI - DOCUMENTI

Il che determina sconcertanti immobilizzi nella gestione di cassa.

Il patrimonio netto, nell'anno, ha subito un incremento di 130,507, con punte massime di variazioni positive nella disponibilità presso banche (Tesoreria unica, per 134,924) e crediti verso lo Stato e Terzi (per 109,601).

Le variazioni in aumento nelle immobilizzazioni tecniche sono pari a 44,959.

Si soggiunge che manca ancora il partitario dei singoli beni mobili, nel quale dovrebbero essere riepilogati i vari beni distinti per categoria merceologica, in modo da poter disporre, in ogni momento, delle consistenze quantitative e per valore dei singoli gruppi di beni.

Nel corso dell'anno è stata rilevata una accentuata frequenza al ricorso alla procedura contrattuale mediante contrattazione col sistema della trattativa privata, anche con artificiosa frammentazione delle forniture, che il Collegio non condivide.

Anche al fine di assicurare l'indispensabile trasparenza contrattuale, sarebbe auspicabile il ricorso alle licitazioni private. Comunque, anche nel caso di trattativa privata si ritiene che sussistano egualmente tutti i presupposti per garantire la dovuta segretezza delle offerte.

Quanto poi alla disconcertata tendenza a dismettere dall'inventario beni mobili aventi non rilevante valore, il Collegio, con riserva di ogni ulteriore determinazione, ritiene doveroso segnalare l'esigenza che la dichiarazione di "fuori uso" corrisponda alla reale situazione di obsolescenza dei beni medesimi, i quali, comunque, potrebbero rivestire ancora un marginale valore di liquidazione e quindi non dovrebbero essere alienati come rottami.

Per quanto, invece, si riferisce alla reiterata tendenza a consentire procedimenti ablativi dei beni patrimoniali immobili, indisponibili, quale parte del parco di Villazzano, il Collegio, riservandosi ogni iniziativa in ordine all'eventuale caso concreto, richiama in questa sede le valide argomentazioni contenute nella nota del 21 giugno 1985, n. 867, diretta al Sindaco di Trento, allora ritenuta idoneo sostegno dell'intamabilità del patrimonio immobiliare dell'Istituto.

Si segnala, altresì, che da diversi mesi, in seguito alle dimissioni del Presidente On.le Dr. Tarcisio SALVATERRA, l'incarico di Presidenza è stato temporaneamente conferito al Direttore, Prof. Massimo BIANCHI.

XII LEGISLATURA - DISEGNI DI LEGGE E RELAZIONI - DOCUMENTI

poichè tale doppia funzione (Presidente f.f. e Direttore) si protrae ormai da tempo, il Collegio chiede in questa sede di essere edotto sull'eventuale compatibilità del caso specie con l'art. 38, 2° comma, art. 41 del D.P.R. 23/11/1967, n°1318 e art. 5 del D.P.R. 7/7/1975, n° 1038.

Analogha richiesta di chiarimenti sarà inoltrata, al riguardo, agli uffici competenti del Ministero.

Per quanto concerne il problema del personale, infine, si segnala che, considerate l'entità della gestione e la sua dislocazione geografica, pur trattandosi di un Ente a carattere nazionale, il personale scientifico in servizio, coadiuvato da un nutrito numero di borsisti, appare sufficiente.


Pertanto non si condividono ulteriori iniziative per attivare collaborazioni esterne.

Con le eccezioni ed i rilievi che precedono, il Collegio esprime il parere che il conto consuntivo del 1990 possa essere approvato, fatta salva ogni diversa valutazione da parte del M.A.F.

Verbale letto, approvato e sottoscritto.

Roma, li 11 marzo 1991

IL COLLEGIO DEI REVISORI DEI CONTI



XII LEGISLATURA - DISEGNI DI LEGGE E RELAZIONI - DOCUMENTI

ISTITUTO
SPERIMENTALE PER L'ASSESTAMENTO FORESTALE
E PER L'ALPICOLTURA

VILLAZZANO (TN)

VERBALE n° 2

Il giorno quindici del mese di marzo dell'anno milienovecentonovantuno alle ore 9.00 si è riunito il Consiglio di Amministrazione dell'Istituto Sperimentale per l'Assestamento Forestale e per l'Alpicoltura di Trento, nella propria sede sita in Villazzano - Via U. Giordano, 8 per discutere e deliberare sui seguenti punti posti all'ordine del giorno:

- 1) Lettura ed approvazione del verbale della seduta precedente (verbale n. 1 del 25.01.1991);
- 2) Comunicazioni del Direttore;
- 3) Esame dello schema di Conto Consuntivo per l'esercizio 1990 e deliberazioni conseguenti;
- 4) Esame delle variazioni proposte al Bilancio di Previsione per l'esercizio 1991 - I° provvedimento;
- 5) Licitazione privata per affidamento del servizio di pulizie dell'Ente: approvazione elenco delle ditte di fiducia, delle norme per la licitazione e del capitolato d'appalto;
- 6) Trattativa con il Comune di Trento per la cessione di parte della proprietà;
- 7) Ratifica delibere di urgenza del Presidente n. 1/01.02.91 e n. 2/04.02.91;
- 8) Pagamento missione ai partecipanti esterni invitati al convegno sulle piante officinali;
- 9) Affidamento incarico sviluppo software sezione Alpicoltura;
- 10) Ricognizione biblioteca;
- 11) Restituzione fondi M.A.F.;
- 12) Contratto collaborazione informatico;
- 13) Richiesta da parte dell'oratorio di Villazzano di costruire rampa per handicappati lungo il confine della ns. proprietà;
- 14) Varie ed eventuali.

Sono presenti i Sigg. Prof. Massimo Bianchi, Dott. Paride Calliari, Dott. Mario Catania, Dott.ssa Giuliana Padula e Dott. Ezio Ferrari.

Hanno giustificato la propria assenza i Sigg. Dott. Luigi Ferrari e il Dott. Paolo Talamucci.

Per il Collegio dei Revisori dei Conti sono presenti il Dott. Mario Mallardo e il Dott. Roberto Scacchi, ha giustificato la propria assenza il Dott. Giuseppe Pitrone.

Le funzioni di Presidente sono svolte dal Direttore Prof. Massimo Bianchi.

Le funzioni di segretario sono svolte dalla Sig.ra Lucia Ventura.

Il Presidente dopo aver constatato che il Consiglio è legalmente costituito, dichiara aperta la seduta.

O M I S S I S

XII LEGISLATURA - DISEGNI DI LEGGE E RELAZIONI - DOCUMENTI

PUNTO 3 - Esame dello schema di Conto Consuntivo per l'esercizio 1990 e deliberazioni conseguenti

Dopo la lettura del verbale del Collegio dei Revisori dei Conti il presidente e il segretario amministrativo incaricato danno spiegazioni sui rilievi in esso contenuti. In particolare per quanto riguarda il problema del Segretario Amministrativo, ruolo coperto sin dalla costituzione dell'Istituto con incarichi affidati di volta in volta a scavalco a personale di altre amministrazioni o mediante l'utilizzo di personale scientifico dell'Ente, il presidente si associa con quanto evidenziato dall'Organo di Controllo e ritiene doveroso far presente al Collegio e al Consiglio che nonostante le pressioni esercitate in ambito ministeriale, si è avuta la certezza che il Ministero dell'Agricoltura e Foreste non è in grado di dare per ora soluzione al problema, pertanto l'Ente cercherà, come suggerito anche dal Consiglio di Amministrazione e dal Collegio dei Revisori dei Conti, di trovare una soluzione all'interno dell'Istituto stesso utilizzando il personale di nuova assegnazione (un coadiutore amministrativo del MAF, un collaboratore e un operatore amministrativi assegnati dal Ministero della Pubblica Istruzione). Sarà un compito non facile viste le loro qualifiche che non prevedono una specifica preparazione in merito. Certo nessun incarico potrà essere loro assegnato fino a quando non avranno maturato l'esperienza necessaria. Al momento attuale quindi l'Istituto ha ancora bisogno di una guida amministrativa che gli consenta, se pur faticosamente, di operare e che trasferisca al personale più sopra citato il necessario bagaglio di conoscenze ed esperienze che poi li renderanno autonomi.

Per quanto riguarda i residui passivi di stanziamento, il segretario amministrativo fa notare che per la quasi loro totalità sono dovuti alle istruzioni impartite dal MAF con la circolare n. 60 del 13 ottobre 1991 che impone per i progetti finalizzati pluriennali l'iscrizione a bilancio di tutto lo stanziamento previsto per l'intera durata del progetto; pertanto è impossibile che l'Ente possa provvedere sollecitamente alla fase di impegno totale degli stanziamenti previsti per più anni.

XII LEGISLATURA - DISEGNI DI LEGGE E RELAZIONI - DOCUMENTI

MAF con l'approvazione di detto progetto invia all'Istituto il 60% dei fondi previsti per i progetti finalizzati e l'80% delle somme stanziare per le borse di studio biennali; pertanto è naturale che il fondo di cassa lievitì.

L'affermazione, del Collegio dei Revisori dei Conti che manchino i partitari dei beni mobili, sembra in contrasto con quanto dal medesimo rilevato con il verbale n. 149 del 16 novembre 1990 dove al punto d) viene riportato "occorre aggiornare i partitari dei beni mobili" aggiornamento puntualmente eseguito. A questo proposito bisogna anche segnalare che nei programmi approvati dal MAF e dal Ministero del Tesoro questi registri non sono previsti.

Non risulta inoltre che l'Ente ricorra a "artificiose frammentazioni delle forniture".

Per quanto riguarda la dichiarazione "fuori uso" dei beni, il Consiglio assicura l'Organo di Controllo che la medesima è stata frutto di attenta valutazione.

Per quanto riguarda poi l'osservazione sul personale e le consulenze esterne, il Presidente fa osservare che in nessun modo la presenza di borsisti presso l'Istituto, per la natura delle borse di studio medesime e cioè di strumenti atti al perfezionamento di giovani laureati o diplomati che si preparano a un futuro lavoro, possa risolvere il problema delle consulenze esterne.

Il Consiglio di Amministrazione dell'Istituto Sperimentale per l'Assestamento forestale e per l'Alpicoltura di Trento

VISTO il DPR 23.11.1967, n.1318 ed in particolare l'art. 37;

VISTO il DPR 18.12.1979, n. 696 ed in particolare gli artt. dal 32 al 37 relativi alla composizione, preparazione ed approvazione del Conto Consuntivo e 39, secondo il quale gli Enti sono obbligati a compilare annualmente la situazione dei residui attivi e passivi provenienti dagli esercizi anteriori a quelli di competenza;

PRENDENDO ATTO delle risultanze delle scritture contabili evidenziate nel Conto Consuntivo dell'anno 1990;

PRENDENDO ATTO della relazione del Presidente al conto consuntivo medesimo;

XII LEGISLATURA - DISEGNI DI LEGGE E RELAZIONI - DOCUMENTI

PRENDENDO ATTO della relazione del Direttore;

PRENDENDO ATTO della relazione del Collegio dei Revisori dei Conti che
esprime parere favorevole all' approvazione del Conto
Consuntivo 1990;

all'unanimità

D E L I B E R A

di approvare i riaccertamenti dei residui attivi e passivi relativi
agli anni 1989 e precedenti e di approvare il Conto Consuntivo
dell'Istituto Sperimentale per l'Assestamento forestale e per
l'Alpicoltura di Trento per l'anno 1990, così come predisposto dall'
ufficio amministrativo.

O M I S S I S

XII LEGISLATURA - DISEGNI DI LEGGE E RELAZIONI - DOCUMENTI

Il Consiglio di Amministrazione dell'Istituto Sperimentale per l'Assestamento forestale e per l'Alpicoltura di Trento dopo aver deliberato sui seguenti punti posti all'ordine del giorno:

- 3) Esame dello schema di Conto Consuntivo per l'esercizio 1990 e deliberazioni conseguenti;
- 4) Esame delle variazioni proposte al Bilancio di Previsione per l'esercizio 1991 - I° provvedimento;

ne autorizza lo stralcio da inviare al Ministero dell'Agricoltura e delle Foreste per la necessaria approvazione.

Alle ore 12.15 il consigliere dott. Ezio Ferrari si assenta per giustificati motivi di salute, quindi nella seduta consiliare viene a mancare il numero legale necessario per le successive deliberazioni di cui ai punti: 11 - 12 - 13 - 14 posti all'ordine del giorno.

Il presidente, poiché il Consiglio non può ulteriormente deliberare, dichiara tolta la seduta riservandosi di sottoporre all'approvazione il testo del verbale dell'odierna seduta nella prossima adunanza consiliare.

Sono le ore 12.15.

IL SEGRETARIO

F.to sig.ra Lucia Ventura

IL PRESIDENTE F.F.

F.to prof. Massimo Bianchi

CONTO CONSUNTIVO PER L'ESERCIZIO FINANZIARIO 1996

XII LEGISLATURA - DISEGNI DI LEGGE E RELAZIONI - DOCUMENTI

RENDICONTO FINANZIARIO DELL'ESERCIZIO 1990 PARTE II

ENTRATE

CAPITOLO CODICE	GESTIONE DEI RESIDUI ATTIVI				VARIAZIONI		GESTIONE DI CASSA				TOTALE DEI RESIDUI ATTIVI AL TERMINE DELL'ESERCIZIO
	RESIDUI ALL' INIZIO DELL' ESERCIZIO	RISORSE	RIMBORSI DA RISCHIARE	TOTALE	IN +	IN -	PREVISIONI	RISCOSSIONI	DIFFERENZE RISPETTO ALLE PREVISIONI		
									IN +	IN -	
13	14	15 (14-16)	16 (14+15)	17 (16-13)	18 (13-16)	19	20	21 (20-19)	22 (19-20)	23 (19+15)	
117. 1											
101010											
102010											
117. 2											
203010							264.000.000	264.000.000			
203020	-2.000.000		42.000.000	42.000.000			108.000.000	-9.500.000	58.500.000	62.697.725	
203021	17.820.000	17.820.000		17.820.000			17.820.000	17.820.000			
203022							44.550.000	22.275.000	22.275.000	22.275.000	
203024	11.900.000	11.900.000		11.900.000			11.900.000	11.900.000			
203028	103.304.562	59.243.325	64.141.237	103.304.562			368.704.562	191.903.325	176.801.237	176.801.237	
Tot. Cat. 3	175.104.562	88.963.325	84.141.237	175.104.562			816.974.562	587.398.325	257.576.237	261.773.962	
204010											
205010											
205017	59.500.000		59.500.000	59.500.000			59.500.000		59.500.000	59.500.000	
Tot. Cat. 5	59.500.000		59.500.000	59.500.000			59.500.000		59.500.000	59.500.000	
206013											
206024	25.960.500		25.960.500	25.960.500			25.960.500		25.960.500	25.960.500	

XII LEGISLATURA - DISEGNI DI LEGGE E RELAZIONI - DOCUMENTI

RENDICONTO FINANZIARIO DELL'ESERCIZIO 1990 PARTE II
ENTRATE

CAPITOLO CODICE	GESTIONE DEI RESIDUI ATTIVI						GESTIONE DI CASSA				TOTALE DEI RESIDUI ATTIVI AL TERMINE DELL'ESERCIZIO
	RESIDUI ALL'INIZIO DELL'ESERCIZIO	RISORSE	RIMATI DA RISCRIVERE	TOTALI	VARIAZIONI		PREVISIONI	RISCOSSIONI	DIFFERENZE RISPETTO ALLE PREVISIONI		
					IN +	IN -			IN +	IN -	
13	14	15 (14-13)	16 (14+15)	17 (16-13)	18 (13-16)	19	20	21 (20-19)	22 (19-20)	23 (9+23)	
412010											
412020											
412030							595.000	595.000			
412040											
Tot. Cat. 12							595.000	595.000			
413010											
414010											
414020											
TOT. TIT. 4 TIT. 5							595.000	595.000			
515010							21.420.000	-8.403.200	26.983.200		22.785.475
515018	7.039.738		7.039.738	7.039.738			7.039.738			7.039.738	7.039.738
Tot. Cat. 15	7.039.738		7.039.738	7.039.738			28.459.738	-8.403.200	26.983.200	7.039.738	29.625.213
516010											
517010											
518010											
TOT. TIT. 5 TIT. 4	7.039.738		7.039.738	7.039.738			28.459.738	-8.403.200	26.983.200	7.039.738	29.625.213

XII LEGISLATURA - DISEGNI DI LEGGE E RELAZIONI - DOCUMENTI

13/12/91

RENDICONTO FINANZIARIO DELL'ESERCIZIO 1990 PARTE I

ENTRATE

CAPITOLLO		GESTIONE DI COMPETENZA								
CODICE	DESCRIZIONE	PREVISIONI				SOMME ACCERTATE			DIFFERENZE RISPETTO ALLE PREVISIONI	
		INIZIALI	VARIAZIONI		DEFINITIVE	RISORSE	RIMASTE DA RISCUOTERE	TOTALI ACCERTATI	IN +	IN -
			IN AUMENTO	IN DIMINUIZIONE						
		4	5 (7-4)	6 (4-7)	7 (4+5-6)	8	9 (10-8)	10 (8+9)	11 (10-7)	12 (7-10)
619010									
	Cap. 21 - ASSUNZIONE DI ALTRI DEBITI FINANZIARI									
620010									
	Cap. 22 - EMISSIONE DI OBBLIGAZIONI									
621010									
	TITOLO 7 - PARTITE DI GIRO									
	Cap. 22 - PARTITE DI GIRO									
122010	- Bilenze erariali	17.000.000			17.000.000	21.535.000		21.535.000	4.535.000	
122020	- Bilenze previdenziali e assistenziali	2.000.000			2.000.000	617.000		617.000		1.382.111
122030	- Recupero anticipazioni al fondo economato	1.500.000			1.500.000	1.500.000		1.500.000		
122040	- Recupero anticipazioni varie	2.000.000			2.000.000					2.000.000
122050	- Partite in conto sospeso									
122060	- Depositi condizionali da terzi	3.000.000			3.000.000					3.000.000
	- Totale Categoria 22 -	25.500.000			25.500.000	23.452.000		23.452.000	4.535.000	6.382.111
	- TOTALE TITOLO 7 -	25.500.000			25.500.000	23.452.000		23.452.000	4.535.000	6.382.111

XII LEGISLATURA - DISEGNI DI LEGGE E RELAZIONI - DOCUMENTI

RENDICONTO FINANZIARIO DELL'ESERCIZIO 1990 PARTE II

ENTRATE

CAPITOLO CODICE	GESTIONE DEI RESIDUI ATTIVI				GESTIONE DI CASSA				TOTALE DEI RESIDUI ATTIVI AL TERMINE DELL'ESERCIZIO		
	RESIDUI ALL'INIZIO DELL'ESERCIZIO	RISORSE	RIMBORSI DA RISORSE	TOTALI	VARIAZIONI		PREVISIONI	RISCOSSIONI		DIFFERENZE RISPETTO ALLE PREVISIONI	
					IN +	IN -				IN +	IN -
13	14	15 (14-14)	16 (14+15)	17 (16-13)	18 (13-16)	19	20	21 (20-19)	22 (19-20)	23 (19+15)	
419010											
420010											
421010											
111. 7											
722010							17.000.000	21.535.000	4.535.000		
722020							2.000.000	617.389		1.382.611	
722030							1.500.000	1.500.000			
722040							2.000.000			2.000.000	
722050											
722060							3.000.000			3.000.000	
Tot. Col. 22							25.500.000	23.652.389	1.847.611	4.382.611	
Tot. 111. 7							25.500.000	23.652.389	1.847.611	4.382.611	

XII LEGISLATURA - DISEGNI DI LEGGE E RELAZIONI - DOCUMENTI

RENDICONTO FINANZIARIO DELL'ESERCIZIO 1990 PARTE I

ENTRATE

C A P I T O L O		G E S T I O N E D I C O M P E T E N Z A								
CODICE	D E S C R I Z I O N E	P R E V I S I O N I				S O M M E A C C E R T A T E			D I F F E R E N Z E R I S P E T T O A L L E P R E V I S I O N I	
		I N I Z I A L I	V A R I A Z I O N I		D E F I N I T I V E	R I S C O S E	R I M A N T E D A R I S C O T T E R E	T O T A L I A C C E R T A T I	I N +	I N -
			I N A U M E N T O	I N D I M I N U Z I O N E						
		4	5 (7-6)	6 (6-7)	7 (6+5-6)	8	9 (10-8)	10 (8+9)	11 (10-7)	12 (7-10)
	- Avanzo di Amministrazione	37.000.000	463.556.225		500.556.225					
	- Residuo dei titoli									
	- TITOLO 2 -	240.700.000	395.870.000	14.700.000	639.870.000	448.425.000	175.632.725	544.967.225	-197.225	
	- TITOLO 3 -	6.500.000	1.000.000		7.900.000	8.617.677	186.373	8.804.072	1.611.213	107.641
	- TITOLO 4 -		595.000		595.000	595.000		595.000		
	- TITOLO 5 -		21.429.000		21.429.000	48.483.208	22.785.475	71.188.675	-9.748.675	
	- TITOLO 7 -	25.500.000			25.500.000	23.452.889		23.452.889	-535.000	6.382.111
	- TOTALE GENERALE	327.700.000	872.841.225	14.700.000	1.195.841.225	549.703.788	198.604.573	748.308.361	60.113.113	7.089.752

XII LEGISLATURA - DISEGNI DI LEGGE E RELAZIONI - DOCUMENTI

RENDICONTO FINANZIARIO DELL'ESERCIZIO 1990 PARTE II

ENTRATE

CAPITOLO CODICE	GESTIONE DEI RESIDUI ATTIVI				VARIAZIONI		GESTIONE DI CASSA				TOTALE DEI RESIDUI ATTIVI AL TERMINE DELL'ESERCIZIO
	RESIDUI ALL'INIZIO DELL'ESERCIZIO	RISCONTI	RIMBORSI DA RISCONTARE	TOTALI	IN +	IN -	PREVISIONI	RISCOSSIONI	DIFFERENZE RISPETTO ALLE PREVISIONI		
									IN +	IN -	
22	24	25 (24-24)	26 (24+25)	27 (26-27)	28 (27-28)	29	20	21 (20-19)	22 (19-20)	23 (19+21)	
RIEP. TITOLO											
- TITOLO 2	260.545.042	98.963.325	171.401.737	260.545.042			590.425.042	557.398.325		343.036.737	247.234.442
- TITOLO 3	40.000	40.000		40.000			7.940.000	8.457.699	1.431.540	713.841	186.373
- TITOLO 4							595.000	595.000			
- TITOLO 5	7.039.738		7.039.738	7.039.738			28.457.738	48.403.200	16.945.200	7.039.738	29.825.213
- TITOLO 7							25.573.000	23.452.889	+2.120.111	6.382.111	
TOTALE GENER.	267.644.800	99.003.325	178.441.475	267.644.800			622.929.800	638.737.113	32.949.740	357.172.427	377.248.049

XII LEGISLATURA - DISEGNI DI LEGGE E RELAZIONI - DOCUMENTI

13/02/91

RENDICONTO FINANZIARIO DELL'ESERCIZIO 1990

PARTI I

SPESE

CAPITOLLO		GESTIONE DI COMPETENZA								
CODICE	DESCRIZIONE	PREVISIONI				SOMME IMPEGNATE			DIFFERENZE RISPETTO ALLE PREVISIONI	
		INITIALI	VARIAZIONI		DEFINITIVE	PAGATE	RIMASTE DA PAGARE	TOTALI IMPEGNI	IN +	IN -
			IN AUMENTO	IN DIMINUIZIONE						
		4	5 (7-6)	6 (4-7)	7 (4+5-6)	8	9 (10-8)	10 (8+9)	11 (10-7)	12 (7-10)
102054	- Indennità e rimborso spese di viaggio per missioni all'interno - Prog. CEE MIRINED		1.500.000		1.500.000	1.500.000		1.500.000		
102057	- Indennità e rimborso spese di viaggio per missioni all'interno - Prog. Onas al bosco		1.500.000		1.500.000	333.795		333.795		1.166.205
102058	- Indennità e rimborso spese di viaggio per missioni all'interno - Prog. Piante officinali		32.000.000	326.150	31.673.850	5.074.784		5.074.784		26.599.066
102060	- Indennità e rimborso spese di viaggio per missioni all'estero	5.000.000	7.000.000		12.000.000	5.098.388		5.098.388		6.901.612
102062	- Indennità e rimborso spese di viaggio per missioni all'estero Progetto Forappicoltura prativa		1.500.000		1.500.000					1.500.000
102068	- Indennità e rimborso spese di viaggio per missioni all'estero - Prog. Piante officinali		14.300.000		14.300.000	3.066.730		3.066.730		11.213.270
102070	- Oneri previdenziali e assistenziali a carico Ente	3.000.000	2.700.000		5.700.000	697.774		697.774		5.202.226
102071	- Oneri previdenziali e assistenziali a carico Ente Sperimentazioni finalizzate				1.800.000					1.800.000
102072	- Oneri previdenziali e assistenziali Progetto Forappicoltura prativa		1.000.000		1.000.000					1.000.000
102074	- Oneri previdenziali e assistenziali Progetto MIRINED		576.941		576.941	576.941		576.941		
102076	- Oneri previdenziali e assistenziali a carico Ente Prog. CEE MIRINED		500.000		500.000	500.000		500.000		
102078	- Oneri previdenziali e assistenziali a carico Ente Prog. Piante officinali		7.800.000		7.800.000	290.728		290.728		7.509.272
102086	- Altri oneri sociali a carico dell'Ente									
102090	- Corsi per il personale e partecipazione alle spese per corsi indetti da Enti, Istit. e Amm. varie	5.000.000	1.500.000		6.500.000	1.248.840	4.250.000	5.418.840		881.160
102098	- Corsi per il personale e part. alle spese per corsi ind. da Enti, Istit. e Amm. varie - Prog. Piante offic. - totale Categoria 2 -		6.800.000		6.800.000	204.480		204.480		6.595.520
	Cal. 3 - ONERI PER IL PERSONALE IN RIUSCENZA	82.200.000	248.873.196	326.150	330.547.046	104.243.241	4.250.000	108.415.241		221.931.805
103010	- Pensioni a carico dell'Ente									
	Cal. 4 - SPESE PER L'ACQUISTO DI BENI DI COMANDO E DI SERVIZI									
104010	- Fitti passivi ed oneri locativi	300.000			300.000	300.000		300.000		
104011	- Fitti passivi ed oneri locativi Sperimentazione finalizzate									
104018	- Fitti passivi ed oneri locativi Prog. Piante offic. (inali)		1.170.000		1.170.000	70.000		70.000		1.100.000
104020	- Manutenzione, riparazione e adattamento di locali e relativi impianti	3.000.000			3.000.000	1.432.720	773.500	2.204.220		793.780

XII LEGISLATURA - DISEGNI DI LEGGE E RELAZIONI - DOCUMENTI

RENDICONTO FINANZIARIO DELL'ESERCIZIO 1990 PARTE II

SPESE

CAPITOLO CODICE	GESTIONE DEI RESIDUI PASSIVI				VARIAZIONI		GESTIONE DI CASSA		DIFFERENZE RISPETTO ALLE PREVISIONI		TOTALE DEI RESIDUI PASSIVI AL TERMINE DELL'ESERCIZIO
	RESIDUI ALL'INIZIO DELL'ESERCIZIO	PAGATI	STANZI DA PAGARE	TOTALI	IN +	IN -	PREVISIONI	PAGAMENTI	Differenze		
									IN +	IN -	
13	14	15 (16-14)	16 (14+15)	17 (16-13)	18 (13-16)	19	20	21 (20-19)	22 (19-20)	23 (16+15)	
102056							1.500.000	1.500.000			
102057							1.500.000	333.792		1.166.208	
102058							31.673.850	5.074.784		26.599.066	
102060	2.100.145	2.100.145		2.100.145		58.200	16.332.499	7.206.533		9.125.966	
102062							1.500.000			1.500.000	
102068							14.360.000	3.084.730		11.275.270	
102070	1.141.004	1.141.004		1.141.004			7.982.168	1.658.858		6.323.310	
102071											
102072							1.000.000			1.000.000	
102074							574.941	574.941			
102076							500.000	500.000			
102078							7.800.000	290.728		7.509.272	
102080											
102090							6.500.000	1.268.840		5.231.160	4.350.000
102098							6.800.000	204.460		6.595.540	
Fat. Cat. 2	3.307.429	3.249.229		3.249.229		58.200	337.161.904	107.514.470		229.647.434	4.350.000
103010											
104010							300.000	300.000			
104011											
104018							1.170.000	70.000		1.100.000	
104020	1.320.000	1.320.000		1.320.000			5.040.000	2.752.720		2.287.280	773.500

XII LEGISLATURA - DISEGNI DI LEGGE E RELAZIONI - DOCUMENTI

13/02/91

RENDICONTO FINANZIARIO DELL'ESERCIZIO 1990

PARTI I

SPESE

CAPITOLLO		GESTIONE DI COMPETENZA									
CODICE	DESCRIZIONE	PREVISIONI				SARRE INPEGNATE			DIFFERENZE RISPETTO ALLE PREVISIONI		
		INIZIALI	VARIAZIONI		DEFINITIVE	PARATE	RIMASTE DA PAGARE	TOTALI INPEGNI	IN +	IN -	
			IN AUMENTO	IN DIMINUIZIONE							
		4	5 (7-4)	6 (4-7)	7 (4+5-6)	8	9 (10-8)	10 (8+9)	11 (10-7)	12 (7-10)	
10400	- Riscaldamento	3.000.000			3.000.000	1.293.000	1.707.000	3.000.000			
10402	- Riscaldamento serre Progetto Foraggicoltura pratica		2.000.000		2.000.000					2.000.000	
10403	- Riscaldamento - Prog. CEE ABRIHED		1.000.000		1.000.000	1.000.000		1.000.000			
10403	- Riscaldamento - Prog. Piano Officinali		15.000.000		15.000.000	3.925.000	515.010	4.670.010		11.329.990	
10404	- Acqua potabile, gas, energia elettrica	23.000.000			23.000.000	16.944.010	6.053.990	23.000.000			
10402	- Acqua potabile, gas, energia elettrica Progetto Foraggicoltura pratica		500.000		500.000					500.000	
10403	- Acqua potabile, gas, energia elettrica - C.N.R.										
10404	- Acqua potabile, gas, energia elettrica Progetto INF-ABRIHED		592.590		592.590	592.590		592.590			
10407	- Acqua potabile, gas, energia elettrica - Prog. Den permesso forestale		2.000.000		2.000.000	1.129.775		1.129.775		870.225	
10408	- Acqua potabile, gas, energia elettrica - Prog. Piano Officinali		3.030.175		3.030.175	530.175		530.175		2.500.000	
10405	- Spese per l'acquisto di materiale di consumo economico	5.000.000			5.000.000	4.862.101		4.862.101		137.899	
10402	- Spese per l'acquisto di materiale di consumo economico Progetto Foraggicoltura pratica		1.500.000		1.500.000					1.500.000	
10403	- Spese per l'acquisto di materiale di consumo economico - C.N.R.										
10404	- Spese per l'acquisto di materiale di consumo economico - Prog. INF ABRIHED										
10405	- Spese per l'acquisto di materiale di consumo economico - Prog. CEE ABRIHED		1.011.937		1.011.937	1.011.937		1.011.937			
10407	- Spese per l'acquisto di materiale di consumo economico - Prog. Dipartimento forestale		1.500.000		1.500.000	1.067.067		1.067.067		432.933	
10408	- Spese per l'acquisto di materiale di consumo economico - Prog. Piano Officinali		13.600.000		13.600.000	3.762.607		3.762.607		9.837.393	
10409	- Spese per l'acquisto di materiale di consumo tecnico	7.000.000			7.000.000	5.536.836	321.300	5.858.136		1.141.864	
10401	- Spese per l'acquisto di materiale di consumo tecnico sperimentazioni finalizzate										
10402	- Spese per l'acquisto di materiale di consumo tecnico Progetto Foraggicoltura pratica		3.400.000		3.400.000					3.400.000	
10404	- Spese per l'acquisto di materiale di consumo tecnico - Prog. CEE ABRIHED		3.964.465		3.964.465	3.964.465		3.964.465			
10407	- Spese per l'acquisto di materiale di consumo tecnico - Prog. Dipartimento forestale		3.000.000		3.000.000	1.215.711		1.215.711		1.784.289	
10408	- Spese per l'acquisto di materiale di consumo tecnico - Prog. Piano Officinali		25.300.000		25.300.000	4.328.950		4.328.950		20.971.050	

XII LEGISLATURA - DISEGNI DI LEGGE E RELAZIONI - DOCUMENTI

RENDICONTO FINANZIARIO DELL'ESERCIZIO 1990 PARTE II

SPESE

CAPITOLO	GESTIONE DEI RESIDUI PASSIVI				GESTIONE DI CASSA				TOTALE DEI RESIDUI PASSIVI AL TERMINE DELL'ESERCIZIO		
	PERIODI ALL'INIZIO DELL'ESERCIZIO	PAGATI	SINISTRI DA PAGARE	TOTALI	VARIAZIONI		PREVISIONI	PAGAMENTI		DIFFERENZE RISPETTO ALLE PREVISIONI	
					IN +	IN -				IN +	IN -
13	14	15 (14-16)	16 (14+15)	17 (16-13)	18 (13-16)	19	20	21 (20-19)	22 (19-20)	23 (19+13)	
104030							3.000.000	1.293.000		1.707.000	1.707.000
104032							2.000.000			2.000.000	
104036							1.000.000	1.000.000			
104038							15.000.000	3.955.000		11.045.000	515.010
104040	3.581.850	3.392.950		3.392.950		100.900	26.581.850	20.338.940		6.242.910	6.032.990
104042							500.000			500.000	
104043											
104044							592.590	592.590			
104047							2.000.000	1.129.275		870.725	
104048	324.150	324.150		324.150			3.344.325	844.325		2.500.000	
104050	500.104	500.104		500.104			5.500.104	5.370.205		130.899	
104052							1.500.000			1.500.000	
104053											
104054											
104056							1.011.937	1.011.937			
104057							1.500.000	1.067.067		432.933	
104058							13.600.000	3.762.607		9.837.393	
104060	219.436	219.436		219.436		6.664	7.224.000	5.754.272		1.469.728	321.300
104061											
104062							3.400.000			3.400.000	
104064							3.964.445	3.964.445			
104067							3.000.000	1.215.711		1.784.289	
104068							25.300.000	4.320.750		20.979.250	

XII LEGISLATURA - DISEGNI DI LEGGE E RELAZIONI - DOCUMENTI

13/02/91

RENDICONTO FINANZIARIO DELL'ESERCIZIO 1990

PARTI I

SPESE

CAPITOLI		GESTIONE DI COMPETENZA									
CODICE	DESCRIZIONE	PREVISIONI				SOMME IMPEGNATE			DIFFERENZE RISPETTO ALLE PREVISIONI		
		INIZIALI	VARIAZIONI		DEFINITIVE	PAGATE	STIMATE DA PAGARE	TOTALI (A+B)	IN +	IN -	
			IN AUMENTO	IN DIMINUIZIONE							7 (4+5-6)
		4	5 (7-4)	6 (4-7)	7 (4+5-6)	8	9 (8+9)	10 (8+9)	11 (10-7)	12 (7-10)	
104070	- Spese postali, telegrafiche, telefoniche, spedizioni e servizi	15.000.000			15.000.000	13.131.000		13.131.000		1.868.999	
104072	- Spese postali, telegrafiche, telefoniche, spedizioni e servizi Progetto Foraggicoltura pratica		2.000.000		2.000.000					2.000.000	
104073	- Spese postali, telegrafiche, telefoniche, spedizioni e servizi - C.M.B.										
104074	- Spese postali, telegrafiche, telefoniche, spedizioni e servizi - Prog. INF AGRICOLA										
104077	- Spese postali, telegrafiche, telefoniche, spedizioni e servizi - Prog. Dipartimento forestale		1.500.000		1.500.000	1.247.000		1.247.000		253.000	
104078	- Spese postali, telegrafiche, telefoniche, spedizioni e servizi - Prog. Piante Officinali		16.591.814		16.591.814	4.591.814		4.591.814		12.000.000	
104080	- Assicurazioni contro rischi, furto, incendio, ecc.	2.000.000	-1.000.000		1.000.000	3.139.500		3.139.500		2.139.500	
104096	- Manutenzione e riparazione mobili, macchine d'ufficio, attrezzature scientifiche	7.000.000			7.000.000	4.056.945	77.350	4.134.295		2.863.705	
104099	- Manutenzione e riparazione mobili, macchine d'ufficio, attrezzature scientifiche Prog. Piante Officinali		1.500.000		1.500.000					1.500.000	
104100	- Esercizio, manutenzione e noleggio automezzi e macchine agricole	20.000.000			20.000.000	16.519.081		16.519.081		3.480.919	
104101	- Esercizio, manutenzione e noleggio automezzi e macchine agricole Sportazioni finalizzate										
104102	- Esercizio, manutenzione e noleggio automezzi e macchine agricole Progetto Foraggicoltura pratica		4.500.000		4.500.000					4.500.000	
104103	- Esercizio, manutenzione e noleggio automezzi e macchine agricole - C.M.B.										
104104	- Esercizio, manutenzione e noleggio automezzi e macchine agricole - Prog. CEE AGRICOLA										
104107	- Esercizio, manutenzione e noleggio automezzi e macchine agricole - Prog. Dipartimento forestale		1.500.000		1.500.000	1.500.000		1.500.000			
104108	- Esercizio, manutenzione e noleggio automezzi e macchine agricole - Prog. Piante Officinali		24.396.863		24.396.863	5.396.863		5.396.863		19.000.000	
104110	- Canoni vari (vigilanza notturna, pulizia locali, noleggio calcolatori elettronici, ecc.)	21.000.000			21.000.000	18.745.844		18.745.844		2.254.156	
104113	- Canoni vari (vigilanza notturna, pulizia locali, noleggio calcolatori elettronici, ecc.) C.M.B.										
104114	- Canoni vari (vigilanza notturna, pulizia locali, noleggio calcolatori) Prog. INF-AGRICOLA		1.784.660		1.784.660	1.784.660		1.784.660			
104118	- Canoni vari (vigilanza notturna, pulizia locali, noleggio calcol. elettronici, ecc.) Piante Officinali		6.500.000		6.500.000	1.000.000		1.000.000		5.500.000	
104120	- Spese per l'acquisto di pubblicazioni di frequente consultazione e d'uso ufficio	1.000.000			1.000.000	332.725		332.725		667.275	
104124	- Spese per l'acquisto di pubblicazioni di frequente consultazione e d'uso ufficio - Prog. CEE AGRICOLA		2.000.000		2.000.000	2.000.000		2.000.000			
104128	- Spese per l'acquisto di pubblicazioni di frequente consultazione e d'uso uff. - Piante Officinali		2.700.000		2.700.000					2.700.000	

XII LEGISLATURA - DISEGNI DI LEGGE E RELAZIONI - DOCUMENTI

RENDICONTO FINANZIARIO DELL'ESERCIZIO 1990 PARTE II
SPESE

CAPITOLO CODICE	GESTIONE DEL RESIDUI PASSIVI				VARIAZIONI		GESTIONE DI CASSA		DIFFERENZE RISPETTO ALLE PREVISIONI		TOTALE DEI RESIDUI PASSIVI AL TERMINE DELL'ESERCIZIO
	RESIDUI ALL'INIZIO DELL'ESERCIZIO	PAGATI	RIMASTI DA PAGARE	TOTALI	IN +	IN -	PREVISIONI	PAGAMENTI	IN +	IN -	
									21 (20-19)	22 (19-20)	
13	14	15 (16-14)	16 (14+15)	17 (16-13)	18 (13-16)	19	20	21 (20-19)	22 (19-20)	23 (19+23)	
194070	261.000	261.000		261.000			15.261.000	13.392.001		1.868.999	
194072							2.000.000			2.000.000	
194073											
194074											
194077							1.500.000	1.247.000		253.000	
194079							16.591.814	4.591.814		12.000.000	
194080							6.000.000	3.139.500		2.860.500	
194090	674.000	694.000		694.000		71.000	7.476.000	4.441.545		3.034.455	77.350
194098							1.500.000			1.500.000	
194100							20.800.000	16.519.081		3.480.919	
194101											
194102							4.500.000			4.500.000	
194103											
194104											
194107							1.500.000	1.500.000			
194108	165.000					165.000	24.561.843	5.394.843		19.167.000	
194110							21.000.000	18.745.844		2.254.156	
194112											
194114							1.784.440	1.784.440			
194118							6.500.000	1.000.000		5.500.000	
194120							1.000.000	332.275		667.725	
194126							2.000.000	2.000.000			
194128							2.700.000			2.700.000	

XII LEGISLATURA - DISEGNI DI LEGGE E RELAZIONI - DOCUMENTI

13/02/91

RENDICONTO FINANZIARIO DELL'ESERCIZIO 1990

PARTI I

SPESE

CAPITOLI		SEZIONE DI COMPETENZA								
CODICE	DESCRIZIONE	PREVISIONI				SOMME IMPEGNATE			DIFFERENZE RISPETTO ALLE PREVISIONI	
		INITIALI	PARIAZIONI		DEFINITIVE	PAGATE	RIMBORSATE DA PAGARE	TOTALI IMPEGNI	IN +	IN -
			IN AUMENTO	IN DIMINUIZIONE						
		4	5 (7-4)	6 (4-7)	7 (4+5-6)	8	9 (10-8)	10 (8+9)	11 (10-7)	12 (7-10)
104130	- Corrispettivi per prestazioni professionali ed incarichi speciali nell'interesse dell'Istituto	25.000.000			25.000.000	7.825.600	11.900.000	19.725.600		5.264.400
104131	- Corrispettivi per prestazioni professionali ed incarichi speciali nell'interesse Istituto - C.N.R.									
104132	- Corrispettivi per prestazioni professionali ed incarichi spec. interesse Istituto-Prog.MNF ARMINED									
104133	- Corrispettivi per prestazioni professionali ed incarichi spec. interesse Istituto-Prog.CEE ARMINED									
104137	- Corrispettivi per prestazioni professionali ed incarichi spec. inf. Istituto - Prog. Donn al bosco		4.500.000		4.500.000					4.500.000
104138	- Corrispettivi per prestazioni professionali ed incarichi speciali Progetto Pianta Officiali									
104140	- Spese per concorsi, funzionamento di commissioni e consulti	1.700.000			1.700.000	401.920		401.920		1.298.080
104150	- Spese per accertamenti sanitari, cure, ricoveri e profissi	300.000			300.000					300.000
104160	- Acquisto vetturario e divise									
104170	- Spese di rappresentanza	1.000.000	300.000		1.300.000	959.760		959.760		340.240
104178	- Spese di rappresentanza - Prog. Pianta Officiali		1.250.000		1.250.000	230.832		230.832		1.019.168
104180	- Spese di sistemazione terreni									
104190	- Spese per stampa Annali, bollettini, estratti e no grafici	15.000.000	4.420.000		19.420.000		18.205.200	18.205.200		1.214.800
104191	- Spese per stampa Annali, bollettini, estratti e no grafici - Specializzazioni finalizzate									
104192	- Spese per stampa Annali, bollettini, estratti e no grafici - C.N.R.									
104197	- Spese per stampa Annali, bollettini, estratti e no grafici - Prog. Donn al bosco									
104198	- Spese per stampa annali, bollettini, estratti e no grafici Progetto Pianta Officiali		5.000.000		5.000.000					5.000.000
104200	- Spese per progettazione e realizzazione prototipi e prove complesse									
104210	- Spese per l'attività divulgativa, scambi culturali ed iscrizione a società scientifiche	500.000			500.000	361.200		361.200		138.800
104220	- Spese per cartografia e classificazione terreni									
104230	- Spese per manutenzione, funzionamento stazioni rete orologiche per rilevamento caratteristiche climati.	600.000			600.000	40.000		40.000		560.000
104240	- Spese ed indennizzi a terzi per ricerche di lavoro fuori e di compaga	4.800.000			4.800.000	1.184.950		1.184.950		3.615.050
104262	- Spese ed indennizzi a terzi per ricerche di lavoro fuori e di compaga Prog. Farsappicoltura pratica		2.100.000		2.100.000					2.100.000

XII LEGISLATURA - DISEGNI DI LEGGE E RELAZIONI - DOCUMENTI

RENDICONTO FINANZIARIO DELL'ESERCIZIO 1990 PARTE II
SPESE

CAPITOLO	GESTIONE DEI RESIDUI PASSIVI				GESTIONE DI CASSA				TOTALE DEI RESIDUI PASSIVI AL TERMINE DELL'ESERCIZIO		
	RESIDUI ALL'INIZIO DELL'ESERCIZIO	PAGATI	RINVIATI DA PAGARE	TOTALI	VARIAZIONI		PREVISIONI	PAGAMENTI		DIFFERENZE RISPETTO ALLE PREVISIONI	
					IN +	IN -				IN +	IN -
13	14	15 (14-16)	16 (14+15)	17 (14-13)	18 (17-16)	19	20	21 (20-19)	22 (19-20)	23 (9+13)	
104170	15.478.000	15.478.000		15.478.000			4.479.900	23.305.600		17.184.400	11.980.000
104173											
104174											
104176											
104177											
104180							4.500.000			4.500.000	
104140							1.709.000	401.935		1.298.065	
104150							300.000			300.000	
104160											
104175							1.300.000	939.740		340.260	
104179							1.250.000	230.832		1.019.168	
104180											
104190							19.420.000			19.420.000	18.205.200
104191											
104193											
104197											
104198							5.000.000			5.000.000	
104200											
104210							500.000	361.308		138.692	
104220											
104230							600.000	48.000		560.000	
104240	3.148.740	3.148.740		3.148.740			7.948.740	4.325.690		3.623.050	
104242							2.100.000			2.100.000	

XII LEGISLATURA - DISEGNI DI LEGGE E RELAZIONI - DOCUMENTI

13/02/91

RENDICONTO FINANZIARIO DELL'ESERCIZIO 1990

PARTI I

SPESE

CAPITOLI		GESTIONE DI COMPETENZA								
CODICE	DESCRIZIONE	PREVISIONI				SOMME IMPEGGATE			DIFFERENZE RISPETTO ALLE PREVISIONI	
		INIZIALI	VARIAZIONI		DEFINITIVE	PAGATE	RIMBORSI DA PAGARE	TOTALI IMPEGGI	IN +	IN -
			IN AUMENTO	IN DIMINUIZIONE						
		4	5 (7-6)	6 (6-7)	7 (4+5-6)	8	9 (10-8)	10 (8+9)	11 (10-7)	12 (7-10)
10424	- Spese ed indennizzi a terzi per ricerche di lavoro torio e di campagna - Prog. CIE ARMIED		1.500.000	800.000	700.000	700.000		700.000		
10424B	- Spese ed indennizzi a terzi per ricerche di lavoro torio e di campagna - Prog. Fianze (ufficiali)		43.500.000		43.500.000	13.342.175		13.342.175		30.157.825
10425	- Spese per elaborazione dati sperimentali									
10426	- Spese di coordinamento sperimentazioni finalizzate									
	- Totale Categoria 4 -	156.200.000	210.920.504	800.000	366.320.504	151.531.017	39.553.250	191.084.267		175.236.137
	Cat. 5 - SPESE PER PRESTAZIONI ISTITUZIONALI									
125010	- Borse di studio	5.000.000	246.791.645		251.791.645	55.808.325		55.808.325		195.983.320
	- Totale Categoria 5 -	5.000.000	246.791.645		251.791.645	55.808.325		55.808.325		195.983.320
	Cat. 6 - TRASFERIMENTI PASSIVI									
106010	- Interventi assist. a favore del personale in servizio, di quello cessato dal serv. ed alle loro famiglie									
106020	- Esp. indennizzo al personale per la perdita integ. fisica subita per infortuni per cause di servizio									
	Cat. 7 - ONERI FINANZIARI									
107010	- Interessi su mutui									
107020	- Interessi passivi su conti correnti									
107030	- Spese e commissioni bancarie	4.000.000			4.000.000	272.500	800.000	1.072.500		2.927.500
	- Totale Categoria 7 -	4.000.000			4.000.000	272.500	800.000	1.072.500		2.927.500
	Cat. 8 - ONERI TRIBUTARI									
108010	- Imposte, tasse e tributi vari	5.000.000			5.000.000	1.880.710		1.880.710		3.119.290
108017	- Imposte, tasse e tributi vari - Prog. Dipartimento forestale		3.800.000		3.800.000					3.800.000
	- Totale Categoria 8 -	5.000.000	3.800.000		8.800.000	1.880.710		1.880.710		6.919.290
	Cat. 9 - POSTE CORRETTIVE E COMPENSATIVE DI ENTRATE CORRELATE									
109010	- Restituzioni e rimborsi diversi									
	Cat. 10 - SPESE NON CLASSIFICABILI IN ALTRE VOCI									
110010	- Spese per liti, arbitraggi, risarcimenti ed access. soci									
110020	- Fondo di riserva	5.000.000			5.000.000					5.000.000

XII LEGISLATURA - DISEGNI DI LEGGE E RELAZIONI - DOCUMENTI

RENDICONTO FINANZIARIO DELL'ESERCIZIO 1990 PARTE II
SPESE

CAPITOLO CODICE	GESTIONE DEI RESIDUI PASSIVI					GESTIONE DI CASSA					TOTALE DEI RESIDUI PASSIVI AL TERMINE DELL'ESERCIZIO
	RESIDUI ALL'INIZIO DELL'ESERCIZIO	PAGATI	RIMASTI DA PAGARE	TOTALI	VARIAZIONI		PREVISIONI	PAGAMENTI	DIFFERENZE RISPETTO ALLE PREVISIONI		
					IN +	IN -			IN +	IN -	
	13	14	15 (14-13)	16 (14+15)	17 (16-13)	18 (13-16)	19	20	21 (20-19)	22 (19-20)	23 (14+15)
104246							700.000	700.000			
104248							43.500.000	43.342.175		157.825	
104250											
104241											
Tot. Cat. 4	25.483.744	25.051.700		25.051.700		431.944	393.124.248	174.582.797		218.541.451	39.552.350
105016							251.791.445	55.000.335		195.983.330	
Tot. Cat. 5							251.791.445	55.000.335		195.983.330	
106019											
106029											
107019											
107020											
107030	1.012.300	1.012.300		1.012.300			5.012.300	1.204.800		3.727.500	900.000
Tot. Cat. 7	1.012.300	1,012,300		1,012,300			5,012,300	1,204,800		3,727,500	900,000
108010							5.000.000	1.800.710		3.119.290	
108017	5.700.000	5.700.000		5.700.000			15.200.000	5.700.000		9.500.000	
Tot. Cat. 8	5.700.000	5.700.000		5.700.000			20.200.000	7.500.710		12.619.290	
109019											
110010											
110020							5.000.000			5.000.000	

XII LEGISLATURA - DISEGNI DI LEGGE E RELAZIONI - DOCUMENTI

13/02/91

RENDICONTO FINANZIARIO DELL'ESERCIZIO 1990

PARTI I

SPESE

CODICE	DESCRIZIONE	GESTIONE DI COMPETENZA								
		INIZIALI	PREVISIONI			SOMME IMPEGGATE			DIFFERENZE RISPETTO ALLE PREVISIONI	
			VARIAZIONI		DEFINITIVE	PAGATE	RIMANDE DA PAGARE	TOTALI (PAGATI)	IN +	IN -
			IN AUMENTO	IN DIMINUIZIONE						
4	5 (4-3)	6 (4-7)	7 (4+5-6)	8	9 (8-8)	10 (8+9)	11 (9-7)	12 (7-10)		
11000	- Oneri vari straordinari									
11000	- Spese di realizzo entrate									
11000	- Altre spese non classificabili	1.000.000			1.000.000	922.000		922.000		78.000
11004	- Altre spese non classificabili - Prog. INF. AIRINES									
11008	- Altre spese non classificabili Progetto Piano Officinali		500.000		500.000					500.000
	- Totale Categoria 10 -	1.000.000	500.000		1.500.000	922.000		922.000		578.000
	- TOTALE TITOLO 1 -	294.200.000	719.489.245	1.124.150	1.005.759.215	345.655.730	44.793.250	390.448.980		615.306.135
	TITOLO 2 - SPESE IN CONTO CAPITALE									
	Cat. 11 - ACQUISIZIONE DI BENI DI USO DURAVOLE ED OPERE INNOVATIVE									
21010	- Acquisto terreni									
21020	- Acquisto edifici									
21030	- Acquisizione diritti reali									
21040	- Spese per progettazione e costruzione immobili									
21050	- Ricostruzioni, ripristini, trasformazioni di immobili e relative progettazioni	2.000.000	8.443.944		8.443.944	1.381.323		1.381.323		7.062.621
	- Totale Categoria 11 -	2.000.000	8.443.944		8.443.944	1.381.323		1.381.323		7.062.621
	Cat. 12 - ACQUISIZIONE DI IMMOBILIZZAZIONI TECNICHE									
21010	- Acquisto mobili, arredi, macchine e ufficio	2.500.000	7.550.000		7.550.000	4.084.223	3.516.712	8.000.935		1.347.068
21020	- Acquisto automezzi									
21030	- Acquisto macchine, attrezzi scientifici e attrezzi turistici	2.000.000	28.991.250		28.991.250	22.019.162		22.019.162		6.972.088
21031	- Acquisto macchine, attrezzi scientifici e attrezzi turistici									
21032	- Acquisto macchine, attrezzi scientifici e attrezzi turistici - Proq. Piano Nazionale		19.000.000		19.000.000	18.588.715		18.588.715		411.285
21033	- Acquisto macchine, attrezzi scientifici e attrezzi turistici - Proq. Piano Officinali		27.991.250		27.991.250	15.834.162	12.164.180	27.748.897		2.242.353
21034	- Acquisto macchine e attrezzature agricole									
21050	- Acquisto libri e pubblicazioni per la biblioteca	10.000.000	4.500.000		14.500.000	12.570.471	810.000	13.380.471		1.119.529

XII LEGISLATURA - DISEGNI DI LEGGE E RELAZIONI - DOCUMENTI

RENDICONTO FINANZIARIO DELL'ESERCIZIO 1990 PARTE II

SPESE

CAPITOLO CODICE	GESTIONE DEI RESIDUI PASSIVI				VARIAZIONI		GESTIONE DI CASSA		DIFFERENZE RISPETTO ALLE PREVISIONI		TOTALE DEI RESIDUI PASSIVI AL TERMINE DELL'ESERCIZIO
	RESIDUI ALL'INIZIO DELL'ESERCIZIO	PAGATI	RIMBORSI DA PAGARE	TOTALI	IN +	IN -	PREVISIONI	PAGAMENTI	DIFFERENZE		
									IN +	IN -	
13	14	15 (14-14)	16 (14+15)	17 (16-17)	18 (17-18)	19	20	21 (20-19)	22 (19-20)	23 (19+23)	
110030											
110040											
110050							1.000.000	922.000		78.000	
110054											
110058							500.000			500.000	
Tot. Cap. 10 101, 111, 1 111, 2	35.583.473	35.013.309		35.013.309		496.164	4.500.000	922.000		5.570.000	44.783.309
211010											
211020											
211030											
211040											
211050							8.643.944	1.301.323		7.342.621	
Tot. Cap. 11							8.643.944	1.301.323		7.342.621	
212010							9.350.000	4.086.220		4.863.780	3.516.712
212020											
212030	5.544.826	3.329.620		3.329.620		2.237.200	34.350.000	25.340.785		9.209.215	
212031											
212037							39.000.000	30.200.725		8.799.275	
212038							27.990.320	15.834.140		12.156.180	12.144.180
212040											
212050	695.000	533.300	60.000	593.300		76.700	15.190.000	13.103.973		2.086.027	372.000

XII LEGISLATURA - DISEGNI DI LEGGE E RELAZIONI - DOCUMENTI

13/02/91

RENDICONTO FINANZIARIO DELL'ESERCIZIO 1990

PARTI I

SPESE

CAPITOLI		GESTIONE DI COMPETENZA									
CODICE	DESCRIZIONE	PREVISIONI				SOMME IMPERATE			DIFFERENZE RISPETTO ALLE PREVISIONI		
		SPAZIALI	VARIAZIONI		DEFINITIVE	PAGATE	RIMBORSI DA PAGARE	TOTALI IMPEGNI	IN +	IN -	
			IN AUMENTO	IN DIMINUIZIONE							
		4	5 (7-4)	6 (4-7)	7 (4+5-a)	8	9 (10-8)	10 (8+9)	11 (10-7)	12 (7-10)	
42104	- Ritenute erariali	17.000.000			17.000.000	21.535.000		21.535.000	+ 535.000		
42105	- Ritenute previdenziali e assistenziali	2.000.000			2.000.000	414.609	203.200	417.809		1.582.111	
42106	- Accorpamenti al fondo economato	1.500.000			1.500.000	1.500.000		1.500.000			
42107	- Accorpamenti varie	2.000.000			2.000.000					2.000.000	
42108	- Partite in conto sospeso										
42109	- Restituzione depositi cauzionali a terzi	3.000.000			3.000.000					3.000.000	
	- Totale Categoria 21 -	25.500.000			25.500.000	23.449.609	203.200	23.652.809	+ 535.000	4.582.111	
	- TOTALE TITOLO 4 -	25.500.000			25.500.000	23.449.609	203.200	23.652.809	+ 535.000	4.582.111	

XII LEGISLATURA - DISEGNI DI LEGGE E RELAZIONI - DOCUMENTI

RENDICONTO FINANZIARIO DELL'ESERCIZIO 1990 PARTE II

SPESE

CAPITULO CODICE	GESTIONE DEI RESIDUI PASSIVI				VARIAZIONI		GESTIONE DI CASSA				TOTALE DEI RESIDUI PASSIVI AL TERMINE DELL'ESERCIZIO
	RESIDUI AL INIZIO DELL'ESERCIZIO	PAGATI	RIMBORSI DA PAGARE	TOTALI	IN +	IN -	PREVISIONI	PAGAMENTI	DIFFERENZE RISPETTO ALLE PREVISIONI		
									IN +	IN -	
	12	14	13 (14-13)	14 (14+13)	17 (16-13)	18 (13-14)	19	20	21 (20-19)	22 (19-20)	23 (19+15)
421010							17.000.000	21.535.000	4.535.000		
421020	5.352	5.352		5.352			2.005.352	419.911		1.585.391	293.290
421030							1.500.000	1.500.000			
421040							2.000.000			2.000.000	
421050											
421060	715.500	715.500		715.500			3.715.500	715.500		3.000.000	
Tot. Col. 21	726.852	726.852		726.852			26.229.852	24.176.441	4.535.000	4.585.391	293.290
TOT. TOT. 4	726.852	726.852		726.852			26.229.852	24.176.441	4.535.000	4.585.391	293.290

XII LEGISLATURA - DISEGNI DI LEGGE E RELAZIONI - DOCUMENTI

13/02/91

RENDICONTO FINANZIARIO DELL'ESERCIZIO 1990

PARTE I

SPESE

CAPITOLLO		GESTIONE DI COMPETENZA								
CODICE	DESCRIZIONE	PREVISIONI				SOMME IMPEGNATE			DIFFERENZE RISPETTO ALLE PREVISIONI	
		INIZIALI	VARIAZIONI		DEFINITIVE	PAGATE	RIMANDE DA PAGARE	TOTALI IMPEGNI	In +	In -
			In aumento	In diminuzione						
		4	5 (7-6)	6 (6-7)	7 (4+5-6)	8	9 (8+8)	10 (8+9)	11 (10-7)	12 (7-10)
	- Budgeto dei titoli -									
	- TITOLO 1 -	294.200.000	710.685.265	1.126.150	1.085.759.215	243.635.730	64.780.350	390.359.080		615.600.125
	- TITOLO 2 -	16.000.000	112.683.464		128.683.464	95.000.244	16.492.892	111.573.136		17.110.328
	- TITOLO 4 -	25.500.000			25.500.000	23.649.609	203.200	23.652.809	6.525.000	6.362.111
	TOTALE GENERALE	335.700.000	823.368.829	1.126.150	1.159.942.679	664.185.583	61.399.522	525.585.187	6.525.000	638.872.572

XII LEGISLATURA - DISEGNI DI LEGGE E RELAZIONI - DOCUMENTI

RENDICONTO FINANZIARIO DELL'ESERCIZIO 1990 PARTE II

SPESE

CAPITOLO CODICE	GESTIONE DEI RESIDUI PASSIVI				VARIAZIONE		GESTIONE DI CASSA		DIFFERENZE RISPETTO ALLE PREVISIONI		TOTALE DEI RESIDUI PASSIVI AL TERMINE DELL'ESERCIZIO
	RESIDUI ALL'INIZIO DELL'ESERCIZIO	PAGATI	RIMASTI DA PAGARE	TOTALI	IN +	IN -	PREVISIONI	PAGAMENTI	IN +	IN -	
									21 (20-19)	22 (19-20)	
13	14	15 (10-14)	16 (14+15)	17 (16-13)	18 (13-16)	19	20	21 (20-19)	22 (19-20)	23 (9+15)	
REP. TITOLI											
- TITOLO 1 -	25.503.473	25.013.307		25.013.307		490.166	1.051.575.117	200.649.037		570.926.078	44.793.259
- TITOLO 2 -	6.256.820	3.062.920	60.000	3.922.920		2.323.900	134.940.294	90.943.166		25.997.128	16.552.072
- TITOLO 4 -	720.852	720.852		720.852			26.220.852	24.178.461	4.535.000	5.505.391	200.000
TOTALE GENER.	32.481.145	28.807.081	60.000	29.457.081		2.814.066	1.212.751.253	593.792.664	4.535.000	573.563.597	61.457.322

XII LEGISLATURA - DISEGNI DI LEGGE E RELAZIONI - DOCUMENTI

13/02/91

SITUAZIONE AMMINISTRATIVA

CONSISTENZA DELLA CASSA ALL'INIZIO DELL'ESERCIZIO		E.	275.392.570
RISCOSSIONI	in c/ competenza	E.	549.703.700
	in c/ residui	E.	89.003.325 E. 638.707.113
PAGAMENTI	in c/ competenza	E.	464.185.585
	in c/ residui	E.	39.597.081 E. 503.782.666
CONSISTENZA DELLA CASSA ALLA FINE DELL'ESERCIZIO		E.	410.317.017
RESIDUI ATTIVI	degli esercizi precedenti	E.	178.641.475
	dell'esercizio	E.	198.604.573 E. 377.246.048
RESIDUI PASSIVI	degli esercizi precedenti	E.	60.000
	dell'esercizio	E.	61.399.522 E. 61.459.522
AVANZO/DISAVANZO D'AMMINISTRAZIONE ALLA FINE DELL'ESERCIZIO		E.	726.103.543

XII LEGISLATURA - DISEGNI DI LEGGE E RELAZIONI - DOCUMENTI

DISGRI CONTO ECONOMICO PER L'ESERCIZIO 1990

Parte prima: ENTRATE E SPESE FINANZIARIE CORRENTI

ENTRATE

TITOLO 1 - ENTRATE CONTRIBUTIVE

Categoria 1 - ALIQUOTE CONTRIBUTIVE A CARICO DEI DATORI DI LAVORO E/O DEGLI ISCRITTI	E.	
Categoria 2 - QUOTE DI PARTECIPAZIONE DEGLI ISCRITTI ALL'ONERE DI SPECIFICHE GESTIONI	E.	

TITOLO 2 - ENTRATE DERIVANTI DA TRASFERIMENTI CORRENTI

Categoria 3 - TRASFERIMENTI DA PARTE DELLO STATO	E.	644.067.725
Categoria 4 - TRASFERIMENTI DA PARTE DELLE REGIONI	E.	
Categoria 5 - TRASFERIMENTI DA PARTE DEI COMUNI E DELLE PROVIN- CIE	E.	
Categoria 6 - TRASFERIMENTI DA PARTE DI ALTRI ENTI DEL SETTORE PUBBLICO	E.	

TITOLO 3 - ALTRE ENTRATE

Categoria 7 - ENTRATE DERIVANTI DALLA VENDITA DI BENI E DALLA PRESTAZIONE DI SERVIZI	E.	3.934.640
Categoria 8 - REDDITI E PROVENTI PATRIMONIALI	E.	4.098.073
Categoria 9 - POSTE CORRETTIVE E COMPENSATIVE DI SPESE CORRENTI	E.	771.359
Categoria 10 - ENTRATE NON CLASSIFICABILI IN ALTRE VOCI	E.	

Totale parte prima	E.	652.071.797
--------------------	----	-------------

SPESE

TITOLO 1 - SPESE CORRENTI

Categoria 1 - SPESE PER GLI ORGANI DELL'ENTE	E.	30.975.927
Categoria 2 - ONERI PER IL PERSONALE IN ATTIVITA' DI SERVIZIO	E.	108.615.241
Categoria 3 - ONERI PER IL PERSONALE IN QUIESCENZA	E.	
Categoria 4 - SPESE PER L'ACQUISTO DI BENI DI CONSUMO E DI SERVIZI	E.	191.084.367
Categoria 5 - SPESE PER PRESTAZIONI ISTITUZIONALI	E.	55.800.335
Categoria 6 - TRASFERIMENTI PASSIVI	E.	
Categoria 7 - ONERI FINANZIARI	E.	1.072.500
Categoria 8 - ONERI TRIBUTARI	E.	1.800.710
Categoria 9 - POSTE CORRETTIVE E COMPENSATIVE DI ENTRATE CORRENTI	E.	
Categoria 10 - SPESE NON CLASSIFICABILI IN ALTRE VOCI	E.	922.000

Totale parte prima	E.	390.359.080
--------------------	----	-------------

XII LEGISLATURA - DISEGNI DI LEGGE E RELAZIONI - DOCUMENTI

Parte seconda : COMPONENTI CHE NON DANNO LUOGO A MOVIMENTI FINANZIARI

ENTRATE

A) ENTRATE ACCERTATE IN PRECEDENTI ESERCIZI DI PERTI- NENZA DELL'ESERCIZIO:			
-- Contributi o premi per le prestazioni istituziona-	E.		
li			
-- Trasferimenti (contributi, obbligazioni, ecc.)	E.		
-- Redditi e proventi patrimoniali	E.		
-- Vendita di prodotti e di materiali diversi	E.		
-- Prestazione di particolari servizi	E.		
-- Ricavi pluriennali	E.		
		Totale	E.
B) PRODOTTI E MOVIMENTI INTERNI:			
-- Prodotti in natura, impianti ed altre immobilizzaz-	E.	1.228.750	
ioni ottenuti con mezzi propri da capitalizzare			
		Totale	E. 1.228.750
C) TRASFERIMENTI ATTIVI IN NATURA (OBLAZIONI, LASCITI DONAZIONI IN NATURA:			
--	E.		
		Totale	E.
D) VARIAZIONI PATRIMONIALI STRAORDINARIE:			
-- Sopravvenienze attive	E.	58.558.703	
-- Insussistenze passive	E.	2.824.064	
		Totale	E. 61.382.767
E) SPESE IMPEGNATE DI COMPETENZA DI SUCCESSIVI ESERCIZI:			
--	E.		
		Totale	E.
		Totale parte seconda	E. 62.611.517

XII LEGISLATURA - DISEGNI DI LEGGE E RELAZIONI - DOCUMENTI

Parte seconda : COMPONENTI CHE NON DANNO LUOGO A MOVIMENTI FINANZIARI

SPESE

A) SPESE DI COMPETENZA IMPEGNATE IN PRECEDENTI ESERCIZI:		
ZI:		
-- Rimanenza iniziale di prodotti	E.	
-- Materie prime e materiali di consumo viveri	E.	650.240
-- Riscossioni iniziali di spese per locazioni ed utenze	E.	
-- Spese per servizi esterni	E.	
-- Spese diverse di amministrazione	E.	
-- Spese per trasferimenti	E.	
-- Oneri finanziari	E.	
-- Spese diverse	E.	
-- Costi pluriennali	E.	
	Totale	E. 650.240
B) PRODUZIONI E MOVIMENTI INTERNI:		
-- Oneri in natura	E.	
	Totale	E.
C) TRASFERIMENTI PASSIVI IN NATURA (CONTRIBUTI, CORSI E OBBLIGAZIONI IN NATURA:		
.....	E.	
.....	E.	
	Totale	E.
D) AMMORTAMENTI E DEPERIMENTI:		
-- Immobili (38)	E.	43.160.986
-- Mobili, arredi e macchine d'ufficio (128)	E.	23.771.173
-- Attrezzature tecnico-scientifiche (338)	E.	12.448.397
-- Serre (108)	E.	4.209.290
-- Automezzi (208)	E.	16.841.347
-- Macchine agricole (98)	E.	1.184.632
	Totale	E. 101.615.825

XII LEGISLATURA - DISEGNI DI LEGGE E RELAZIONI - DOCUMENTI

Parte seconda : COMPONENTI CHE NON Danno LUOGO A MOVIMENTI FINANZIARI

E) SVALUTAZIONI E DEPREZZAMENTI:			
--	Svalutazione crediti	E.	
--	Svalutazione titoli	E.	
--	Deprezzamento immobili, impianti, macchine	E.	
--	Eliminazione impianti ed altre immobilizzazioni non ammortizzabili	E.	
	Totale	E.	
F) ACCANTONAMENTI PER ONERI PRESUNTI DI COMPETENZA:			
--	Imposte e tasse da regolare	E.	
--	Altri oneri da definire	E.	
--	Accantonamenti a fondo rischi	E.	
	Totale	E.	
G) QUOTA DELL'ESERCIZIO PER L'ADEGUAMENTO DEL FONDO INDENNITA' DI ANZIANITA' PERSONALE:			
--	E.	
	Totale	E.	
H) VARIAZIONI PATRIMONIALI STRAORDINARIE:			
--	Soppravvenienze passive	E.	79.341.422
--	Insussistenze attive	E.	
	Totale	E.	79.341.422
I) ENTRATE ACCERTATE NELL'ESERCIZIO DI PERTINENZA DI SUCCESSIVI ESERCIZI:			
--	E.	
	Totale	E.	
	Totale parte seconda	E.	181.607.487
	Totale generale entrate	E.	715.483.314
	Totale generale spese	E.	571.966.567
	Avanzo economico	E.	143.516.747
	Totale a pareggio	E.	715.483.314

XII LEGISLATURA - DISEGNI DI LEGGE E RELAZIONI - DOCUMENTI

13/02/91

SITUAZIONE PATRIMONIALE AL 31-12-90

ATTIVITA'	consistenze		differenze	
	al 1-1-1990	al 31-12-1990	in più	in meno
DISPONIBILITA' LIQUIDE				
Casse				
Banche	275.392.570	410.317.017	134.924.447	
Conti correnti postali				
Altri conti correnti				
	275.392.570	410.317.017	134.924.447	
RESIDUI ATTIVI				
Crediti verso lo Stato ed altri enti	267.644.800	377.246.048	109.601.248	
Crediti verso iscritti, soci e terzi contribuenti				
Crediti verso acquirenti, utenti ecc.				
Crediti diversi				
	267.644.800	377.246.048	109.601.248	
CREDITI BANCARI E FINANZIARI				
Depositi vincolati				
Mutui ed anticipazioni attive				
Crediti per annualità, semestralità, ecc. scontate a terzi				
Prestiti al personale				
Crediti verso gestioni autonome				
Depositi cauzionali	734.480	734.480		
Crediti diversi bancari e finanziari				
	734.480	734.480		

XII LEGISLATURA - DISEGNI DI LEGGE E RELAZIONI - DOCUMENTI

13/02/91

SITUAZIONE PATRIMONIALE AL 31-12-90

ATTIVITA'	consistenze		differenze	
	al 1-1-1990	al 31-12-1990	in più	in meno
RIMANENZE ATTIVE D'ESERCIZIO				
Rimanenze di prodotti				
Rimanenze di materie prime e materiali di consumo	650.240	1.228.750	578.510	
Rimanenze di viveri				
Rimanenze diverse				
Risconti attivi				
	650.240	1.228.750	578.510	
INVESTIMENTI MOBILIARI				
Partecipazioni azionarie				
Conferimenti e quote in altri enti				
Titoli emessi o garantiti dallo Stato ed assimilati				
Obbligazioni e cartelle fondiarie				
Buoni postali				
Altri titoli di credito				
IMMOBILI				
Edifici	876.031.115	850.079.163		25.951.952
Costruzioni in corso				
Diritti reali				
	876.031.115	850.079.163		25.951.952

XII LEGISLATURA - DISEGNI DI LEGGE E RELAZIONI - DOCUMENTI

13/02/91

SITUAZIONE PATRIMONIALE AL 31-12-90

ATTIVITA'	consistenze		differenze	
	al 1-1-1990	al 31-12-1990	in piu	in meno
IMMOBILIZZAZIONI TECNICHE				
Impianti, attrezzature e macchinari	395.854.370	397.129.240	1.274.870	
Automezzi	86.964.337	86.964.337		
Mobili e macchine d'ufficio (*)	231.283.717	274.967.535	43.683.818	
	714.102.424	759.061.120	44.958.696	
ALTRI COSTI PLURIENNALI				
Spese di costituzione, ampliamento e riorganizzazione				
Costi e perdite emissione prestiti				
Costi pluriennali diversi				
TOTALE ATTIVITA'	2.134.555.629	2.398.666.578	290.062.901	25.951.952
DEFICIT PATRIMONIALE				
Disavanzo economico esercizi precedenti				
Disavanzo economico dell'esercizio				
TOTALE A PAREGGIO	2.134.555.629	2.398.666.578	290.062.901	25.951.952
CONTI D'ORDINE				
Valori di terzi depositati a cauzione, a garanzia, ecc.	734.480	734.480		

(*) In questa voce sono compresi anche i libri per
 f. 71.116.330 al 1.1.1990 e per f. 83.618.753
 al 31.12.1990

XII LEGISLATURA - DISEGNI DI LEGGE E RELAZIONI - DOCUMENTI

13/02/91

SITUAZIONE PATRIMONIALE AL 31-12-90

ATTIVITA'	consistenze		differenze	
	al 1-1-1990	al 31-12-1990	in più	in meno
Conti diversi:				
	734.480	734.480		

XII LEGISLATURA - DISEGNI DI LEGGE E RELAZIONI - DOCUMENTI

13/02/91

SITUAZIONE PATRIMONIALE AL 31-12-90

PASSIVITA'	consistenze		differenze	
	al 1-1-1990	al 31-12-1990	in più	in meno
DEBITI DI TESORERIA				
Anticipazioni del tesoriere				
Scoperti di conto corrente				
RESIDUI PASSIVI				
Debiti verso lo Stato ed altri enti				
Debiti verso iscritti, soci e terzi per prestazioni i dovute				
Debiti verso fornitori	42.481.145	61.459.522	18.978.377	
Debiti verso terzi per prestazioni ricevute				
Debiti diversi				
	42.481.145	61.459.522	18.978.377	
DEBITI BANCARI E FINANZIARI				
Mutui ed anticipazioni passive				
Obbligazioni in circolazione				
Debiti verso il personale per depositi				
Debiti verso gestioni autonome				
Debiti diversi bancari e finanziari				
RIMANENZE PASSIVE DI ESERCIZIO				
Riserve tecniche				

XII LEGISLATURA - DISEGNI DI LEGGE E RELAZIONI - DOCUMENTI

13/02/91

SITUAZIONE PATRIMONIALE AL 31-12-90

PASSIVITA'	consistenze		differenze	
	al 1-1-1990	al 31-12-1990	in più	in meno
Risconti passivi				
FONDI DI ACCANTONAMENTI VARI				
Fondo liquidazione indennità anzianità personale				
Fondo imposte e tasse				
Fondi rischi				
Fondi per accantonamenti diversi:				
POSTE RETTIFICATIVE DELL'ATTIVO				
Fondo svalutazione crediti				
Fondo svalutazione titoli e partecipazioni				
Fondo ammortamento immobili	190.476.624	237.846.900	47.370.276	
Fondo ammortamento impianti, attrezzature e macchinari	350.964.905	364.597.934	13.633.029	
Fondo ammortamento automezzi, mobili e macchinari d'ufficio	151.946.428	192.558.948	40.612.520	
	693.387.957	795.003.782	101.615.825	
TOTALE PASSIVITA'	735.869.102	856.463.304	120.594.202	
PATRIMONIO NETTO				
Fondo di dotazione	1.268.179.237	1.398.686.527	130.507.290	

XII LEGISLATURA - DISEGNI DI LEGGE E RELAZIONI - DOCUMENTI

13/02/91

SITUAZIONE PATRIMONIALE AL 31-12-90

PASSIVITA'	consistenze		differenze	
	al 1-1-1990	al 31-12-1990	in più	in meno
Riserve obbligatorie				
Riserve facoltative				
Fondo rivalutazione conguaglio monetario				
Avanzo economico esercizi precedenti	130.507.290			130.507.290
Avanzo economico dell'esercizio		143.516.747	143.516.747	
	1.398.686.527	1.542.203.274	274.024.037	130.507.290
TOTALE A PAREGGIO	2.134.555.629	2.398.666.578	394.618.239	130.507.290
CONTI D'ORDINE				
Terzi per valori depositati a cauzione, a garanzia, ecc.	734.480	734.480		
Conti diversi				
	734.480	734.480		

XII LEGISLATURA - DISEGNI DI LEGGE E RELAZIONI - DOCUMENTI

LISTA RESIDUI ATTIVI PER L'ANNO 1990

TELAIO CONTABILE	DESCRIZIONE	ESISTENZE	PIANIFICAZIONE	PERCESSIONI	ESISTENZE	ESISTENZE	ESISTENZE
0000	ANNO 1985						
0001	contributi MF Agricoltura e Foreste del 1985	MINISTERO DELL'AGRICOLTURA E DELLE FORESTE	TOTALE CAPITOLO	17.850.000	17.850.000	17.850.000	17.850.000
0002	contributi MF - Foreste - Esigono contratto del 24.11.85	MINISTERO DELL'AGRICOLTURA E DELLE FORESTE	TOTALE CAPITOLO	11.900.000	11.900.000	11.900.000	11.900.000
0003			TOTALE ANNO	29.750.000	29.750.000	29.750.000	29.750.000
0004			TOTALE PARZIALE	29.750.000	29.750.000	29.750.000	29.750.000
0005	ANNO 1986						
0006	contributi CEE Pro-Agricoltura contr. n. 6327 del 18.02.86	C.E.E.	TOTALE CAPITOLO	25.960.500	25.960.500	25.960.500	25.960.500
0007			TOTALE ANNO	25.960.500	25.960.500	25.960.500	25.960.500
0008			TOTALE PARZIALE	25.960.500	25.960.500	25.960.500	25.960.500
0009	ANNO 1988						
0010	contributi MF prog. Ponte off. DM 16/754/88 del 06.12.88	MINISTERO DELL'AGRICOLTURA E DELLE FORESTE	TOTALE CAPITOLO	101.384.562	101.384.562	101.384.562	101.384.562
0011	acquisto attrezzature Ponte off. DM 16/724/88 del 06.12.88	MINISTERO DELL'AGRICOLTURA E DELLE FORESTE	TOTALE CAPITOLO	7.039.728	7.039.728	7.039.728	7.039.728
0012			TOTALE ANNO	108.424.290	108.424.290	108.424.290	108.424.290
0013			TOTALE PARZIALE	108.424.290	108.424.290	108.424.290	108.424.290
0014	ANNO 1989						
0015	contributo MF conf. forse stivato DM 143-164/754/89	MINISTERO DELL'AGRICOLTURA E DELLE FORESTE	TOTALE CAPITOLO	42.000.000	42.000.000	42.000.000	42.000.000
0016	contr. FAI Pro-pesce per Del. C.A. 10.5.89 - not. MF 12/27/3.10.89	Provincia Autonoma di Trento	TOTALE CAPITOLO	59.500.000	59.500.000	59.500.000	59.500.000
0017	vendita fieno anno 1987 ric. n. 79 del 20.12.89	PAZZANELLA Giuseppe	TOTALE CAPITOLO	20.000	20.000	20.000	20.000
0018	uso locali foresteria DLE. 89 - ric. n. 79 del 20.12.89	PEROTTA Lucia	TOTALE CAPITOLO	20.000	20.000	20.000	20.000
0019			TOTALE ANNO	121.520.000	121.520.000	121.520.000	121.520.000

XII LEGISLATURA - DISEGNI DI LEGGE E RELAZIONI - DOCUMENTI

LISTA RESIDUI ATTIVI PER L'ANNO 1990

19/02/91

SECT.	CONTO	DESCRIZIONE	SETTORE	IMPIEGHI	ACCREDITI	RESIDUI ATTIVI	RESIDUI PASSIVI
		ANNO 1990					
0000	00072	CONTR. BUNSA STU. LUBERATI DIC001/2241/210	MINISTERO DELL'AGRICOLTURA E DELLE FORESTE	9.200.000		1.000.000	
0000	00074	CONTR. IMB. Borsa stu. JIP1.EM 200/7241/09	MINISTERO DELL'AGRICOLTURA E DELLE FORESTE	1.500.000		1.200.000	
0000	00220	CONTR. lavoro annual. a din. 1/12/82/20 12/0-12/11/90	MINISTERO DELL'AGRICOLTURA E DELLE FORESTE	1.197.225		1.197.225	
			TOTALE CAPITOLI	21.897.225		21.897.225	
0000	00073	CONTR. IMB. EM 203.724/00 del 14.7.70	MINISTERO DELL'AGRICOLTURA E DELLE FORESTE	22.275.000		22.275.000	
			TOTALE CAPITOLI	22.275.000		22.275.000	
0000	00075	contributo J. 1° e 5° anno att. EM 108/7240/03 del 2.4.70	MINISTERO DELL'AGRICOLTURA E DELLE FORESTE	132.660.000		132.660.000	
			TOTALE CAPITOLI	132.660.000		132.660.000	
0200	00076	VERONICA BENZI/MA	CAISSEPIANNA FINANZIARIO	130.000		130.000	
			TOTALE CAPITOLI	130.000		130.000	
0000	00219	interessi attivi maturati presso la tesoreria unica, anno 70	Banca Popolare di Verona	173		173	
			TOTALE CAPITOLI	173		173	
0000	00221	riemborso apparecchio telefonico OTT. 2009. 90	FUBATI/1/1010	5.220		5.220	
			TOTALE CAPITOLI	5.220		5.220	
0000	00216	saldo cont. invar. manutenzione e accesso credito IMB0320/7030/90	MINISTERO DELL'AGRICOLTURA E DELLE FORESTE	22.785.675		22.785.675	
			TOTALE CAPITOLI	22.785.675		22.785.675	
			TOTALE ANNO	199.504.573		199.504.573	
			TOTALE GENERALE	-66.249.273		69.002.225	27.246.048

XII LEGISLATURA - DISEGNI DI LEGGE E RELAZIONI - DOCUMENTI

LISTA RESIDUI PASSIVI PER L'ANNO 1990

19/02/91

SEZ. N° INV.	COG. CAP.	DESCRIZIONE	CREDITORE	AMMONTARE	VARIAZIONI	PAGATO	DA PAGARE	N° MOD.	DATA MOD.
		ANNO 1989							
0300	00014	indennità assistenza estero Inef. Castellana del. 04/14/78. 09.89	CASTELLANI Casillo	2.144.343	-58.200	2.106.143		94	20/03/90
				2.144.343	-58.200	2.106.143			
0300	00010	pagamento contributi operai agricoli - III° Tris. 89	CAU Lavoratori agricoli sub. centro elet. S.C.A.S.	1.141.084		1.141.084		15	6/03/90
				1.141.084		1.141.084		216	21/06/90
0300	00016	bononi 13/14.2.89-377/16.12.89-378/20.12.89 mant. impianto illi	ALESSI Franco	1.320.000		1.320.000		374	24/08/90
				1.320.000		1.320.000			
0300	00001	pagamento bolletta ENEL - DIC. 89 (parte)	FRABATTI Mario	340.459		340.459		55	2/03/90
0300	00002	forattura gas - 6° BIM. 89	S.I.T. Società Industriale Irenkiss - Acqua e Gas	3.820.000		3.820.000		14	1/02/90
0300	00003	forattura acqua - 3° quad. 89	S.I.T. Società Industriale Irenkiss - Acqua e Gas	221.400	-188.900	32.500		18	9/02/90
				3.561.850	-188.900	3.372.950			
0300	00009	pagamento bolletta ENEL - DIC. 89 (parte a saldo)	FRABATTI Mario	326.150		326.150		54	5/03/90
				326.150		326.150			
0300	00018	buono n. 358 del 14/11/89 per acquisto materiale fotografico	FOTO MM di Margana Reno & C. s.n.c.	141.274		141.274		97	20/03/90
0300	00019	Pat. n. 178219 del 30/12/89 - materiale consumo fotografat.	BANK XENOL s.p.a.	346.828		346.828		98	20/03/90
				508.104		508.104			
0300	00020	ord. 1878 del 21/11/89 - acquisto contornitori carte PAT	Cartoleria GIUSEPPE PEDROTTI & C. s.n.c.	71.400	-4.444	66.956		322	23/07/90
0300	00021	ord. n. 1947 del 1/12/89 - acquisto materiale fotografico	FOTO MM di Margana Reno & C. s.n.c.	154.700	-4.444	150.256		99	20/03/90
				226.100	-4.444	221.656			
0300	00022	buono n. 274 del 1/07/89 (parte) - fornit. materiale telef.	T.I.K. Sistemi di comunicazione S.p.A.	261.800		261.800		100	20/03/90
				261.800		261.800			
0300	00024	buono n. 363 del 27/11/89 - manutenzione computer	SIBE s.r.l.	404.400		404.400		101	20/03/90
0300	00044	buono n°336 del 11-10-89 - manutenzione computer	SIBE s.r.l.	71.400	-71.400				
				476.000	-71.400	404.600			
0300	00045	buono n°272 del 10-08-89 lavorazione campo sperimentale	Azienda agricola Spruzolo	145.000	-145.000				
				145.000	-145.000				
0300	00004	coll. prof. parte a saldo contratto del 18.7.89	MEDEI Maria Cristina	3.570.000		3.570.000		24	9/02/90
0300	00005	coll. prof. saldo contratto del 25.11.89	SCOTTI Roberto	11.900.000		11.900.000		25	9/02/90
				15.470.000		15.470.000		251	20/11/90
0300	00026	ord. n. 2111 del 19/12/89 - forniture analisi foraggi	Ekte Lombardo Potenziamento Zamenisco	3.148.740		3.148.740		102	20/03/90
				3.148.740		3.148.740			
0300	00028	spese tenuti tesoreria unica IV° Tris. 89 - cont. 1/10/89	Banca Nazionale del Lavoro	1.012.300		1.012.300		103	20/03/90
				1.012.300		1.012.300			
0300	00008	pagamento I.V.A. IV° Tris. 1989 - Contratto PAT	UFFICIO I.V.A.	5.790.000		5.790.000		31	19/02/90
				5.790.000		5.790.000			

XII LEGISLATURA - DISEGNI DI LEGGE E RELAZIONI - DOCUMENTI

LISTA RESIDUI PASSIVI PER L'ANNO 1990

19/02/91

SEL. N° PR.	COD. CAP.	DESCRIZIONE	CREDITORE	AMMONTARE	VARIAZIONI	PAGATO	CA PAGARE	4° P.A.	DATA PAG.
0300	00031	212030 ord. n. 1084 del 3/07/89 - acquisto Metallecter	IAE - MEMORSHIP	1.344.700	-1.344.700				
0300	00032	212030 ord. n. 1087 del 3/07/89 (parte) - acquisto clisometri	TECHNICS CENTER	535.500	-535.500	2.000.770		194	20/02/90
0300	00033	212030 ord. n. 1097 del 3/12/89 - acquisto stampante Epson	Sida s.r.l.	2.000.720					
0300	00034	212030 ord. n. 1922 del 5/12/89 - aggiornamento Word 5	Sida s.r.l.	337.000	-337.000				
0300	00035	212030 ord. n. 2112 del 19/12/89 - acquisto depolveratore levigat.	Ercoles Arno	1.320.000	-2.237.200	1.320.000		137	27/04/90
			TOTALE CAPITULO	5.346.820		44.440			
0300	00036	212050 r/rendimento fondo econ. vol. "Qualiers Verlag - Bonn"	FRIGATTI Mario	40.000	-15.340			42	3/09/90
0300	00037	212050 ord. n. 777 del 9/5/89 - acquisto volume	ENEA	40.000		40.000			
0300	00039	212050 ord. n. 1640 del 30/08/89 - acquisto volume	Eugen Ulmer	450.000	-33.340	416.660		108	27/04/90
0300	00040	212050 ord. n. 1653 del 12/07/89 - acquisto rivista	INLITRE Felice	30.000	-8.000	22.000		353	24/02/90
0300	00043	212050 ord. n. 1780 del 27.10.89 - abbonamento rivista	Pocco Carlo Editore	50.000		50.000		109	27/04/90
0300	00044	212050 Ordine n°1372 del 22-08-89 acquisto volume	ANDEROMATUBA	40.000	-40.000				
			TOTALE CAPITULO	690.000	-98.700	533.300	60.000		
0300	00041	421020 Bilenze contrattuali personale operaio stagionale	CAU Lavoratori agricoli seb. centro elet. S.C.A.U.	5.352		5.352		217	21/06/90
			TOTALE CAPITULO	5.352		5.352			
0300	00042	421060 restituzione deposito cauzionale contratto del 1/07/89	Nuova Stampa Rapida	715.500		715.500		110	27/04/90
			TOTALE CAPITULO	715.500		715.500		373	1/08/90
			TOTALE ANNO	42.481.145	-2.824.044	39.657.081	60.000		

XII LEGISLATURA - DISGNI DI LEGGE E RELAZIONI - DOCUMENTI

LISTA RESIDUI PASSIVI PER L'ANNO 1990

19/02/91

CC. N.°	IMP. C/O. C.A.P.	DESCRIZIONE	CREDITORE	AMMONTARE	VARIAZIONI	PAGATO	CA PAGARE	IP. NUM.	DATA NUM.
0300	09829	ANNO 1990 corsi linee aeree	CENTRO LINEE AEREE	1.350.000			1.350.000		
0300	09829	ord. 1832 del 29.10.90 acqu. 4 filtri per centralino	TOTALE CAPITOLI	4.350.000			4.350.000		
0300	09829	09829	I.T.M. Sistema di comunicazione S.p.A.	773.500			773.500		
0300	09829	09829	TOTALE CAPITOLI	773.500			773.500		
0300	09829	09829	S.I.I. Società Industriale Trentina - Acqua e Gas	1.707.000			1.707.000		
0300	09829	09829	TOTALE CAPITOLI	1.707.000			1.707.000		
0300	09829	09829	S.I.I. Società Industriale Trentina - Acqua e Gas	515.010			515.010		
0300	09829	09829	TOTALE CAPITOLI	515.010			515.010		
0300	09829	09829	S.I.I. Società Industriale Trentina - Acqua e Gas	100.000			100.000		
0300	09829	09829	EMEL - Zona di Trento	842.500			842.500		
0300	09829	09829	S.I.I. Società Industriale Trentina - Acqua e Gas	2.057.500			2.057.500		
0300	09829	09829	TOTALE CAPITOLI	3.053.990			3.053.990		
0300	09829	09829	S.I.I. Società Industriale Trentina - Acqua e Gas	6.053.990			6.053.990		
0300	09784	BANDO 358 DEL 11.12.90 ACQ. ETICHETTE ADESIVE	PIRETTA GIORGIO	321.300			321.300		
0300	09784	BANDO 359 DEL 12.12.90 RIPARAZIONE CAMION	FOTUCHE RIPARAZIONI DI MAJONNA GIUSEPPE	321.300			321.300		
0300	09522	contratto in data 4.8.70 - collaborazione professionale	LEVEL S.R.L.	77.350			77.350		
0300	09522	contratto del 29/12/70 per stampa annali vol. XII*	ISTITUTO FAUSTINO ANTIGNANELLI	77.350			77.350		
0300	09822	spese bancarie	Banca Popolare di Verona	800.000			800.000		
0300	09822	ord. 438 del 27.3.70 acqu. tavolo e scaffalatura in abete	TOTALE CAPITOLI	800.000			800.000		
0300	09744	ord. 147 del 11.12.90 ACQ. SCARFATURA METALLICA	PALEMBRETTA TRENTINI GIORGIO & C. S.n.c.	1.348.500			1.348.500		
0300	09821	ord. n.2108 del 20.12.70 acquisto stampante per centralino	CAMA DELLO SCARFATE DI S. COMITTI	625.012			625.012		
0300	09744	costruzione casale lavoro n. 247 del 24.11.90	I.T.M. Sistema di comunicazione S.p.A.	1.523.200			1.523.200		
0300	09744	ord. 214/58 DEL 11.12.70 ACQ. ATTREZZ. LABORATORIO	TOTALE CAPITOLI	3.516.712			3.516.712		
0300	09744	ord. 214 del 4.2.70 - acquisto veicolo	CUMOND FAUSTO	297.500			297.500		
0300	09744	ord. 214 del 4.2.70 - acquisto veicolo	MARIELLA GIUSEPPE	11.864.000			11.864.000		
0300	09744	ord. 214 del 4.2.70 - acquisto veicolo	TOTALE CAPITOLI	12.164.100			12.164.100		
0300	09744	ord. 214 del 4.2.70 - acquisto veicolo	LEONARDO FIORENTINISSE BIOLOGIE UNIVERSITARI	30.000			30.000		
0300	09744	ord. 147 del 11.12.90 ACQ. SCARFATURA METALLICA	LIBRERIA MARCOCCO	520.000			520.000		
0300	09744	ord. 147 del 11.12.90 ACQ. SCARFATURA METALLICA	DEA	180.000			180.000		
0300	09581	abbonamento 1990 rivista Forest Mediterranea	FUBATI Mario	30.000			30.000		
0300	09756		FUBATI Mario	52.000			52.000		
0300	09756		TOTALE CAPITOLI	812.000			812.000		

XII LEGISLATURA - DISEGNI DI LEGGE E RELAZIONI - DOCUMENTI

LISTA RESIDUI PASSIVI PER L'ANNO 1990

19/02/91

SEZ. N° TP	COD. CAP.	DESCRIZIONE	CREDITORE	AMMONTARE	VARIAZIONI	PAGATO	IN PAGARE	31 MAR. DATA FIN.
0300	0079	421020	811.PREV.655.MANODOPERA AGRICOLA ANNO 1990				203.200	
			CAI Lavoratori agricoli spa. centro elet. S.C.A.U.	203.200			203.200	
			TOTALE CAPITULO	203.200			203.200	
			TOTALE ANNO	61.399.522			61.399.522	
			TOTALE GENERALE	193.000.147	-2.824.044	37.397.091	11.459.522	

ISTITUTO PER L'ASSESTAMENTO FORESTALE E PER L'ALPICOLTURA

ESERCIZIO 1991

XII LEGISLATURA - DISegni DI LEGGE E RELAZIONI - DOCUMENTI

RELAZIONE DEL PRESIDENTE DELL'ISTITUTO SPERIMENTALE PER L'ASSESTAMENTO FORESTALE E PER L'ALPICOOLTURA DI TRENTO
AL CONTO CONSUNTIVO DELL'ANNO 1991

Il Conto consuntivo dell'Istituto Sperimentale per l'Assestamento Forestale e per l'Alpicoltura di Trento per l'anno 1991, predisposto secondo le norme stabilite dal D.P.R. 18 Dicembre 1979 n. 696, che approva il regolamento per la classificazione delle entrate e delle spese e per l'amministrazione e la contabilità per gli Enti Pubblici di cui alla Legge 20 Marzo 1975 n. 70, espone la situazione dell'unica sede centrale di Trento.

Il conto in esame, per la parte attinente la competenza dell'esercizio finanziario 1991 presenta sinteticamente le seguenti risultanze:

XII LEGISLATURA - DISEGNI DI LEGGE E RELAZIONI - DOCUMENTI

ENTRATE									
OGGETTO	PREVISIONI		VARIAZIONI		PREVISIONI		SOMME		DIFFERENZE
	INIZIALI	IN+ o IN-	IN+ o IN-	DEFINITIVE	RISOSSE	RIMASTE DA RISCOUTERE	ACCERTATE	IN+ o IN-	
AVANZO DI AMMINISTRAZIONE	67.447.823	658.655.720	726.103.543						
ENTRATE CORRENTI	246.000.000	104.936.000	350.936.000	451.583.029	89.648.205	541.231.234	+190.295.234		
ENTRATE IN C/CAPITALE		10.000.000	10.000.000	16.549.535	6.549.535	23.099.070	+13.099.070		
ENTRATE PER PARTITE DI GIRO	25.500.000		25.500.000	20.526.098		20.526.098	-4.973.902		
TOTALE GENERALE ENTRATE	338.947.823	773.591.720	1.112.539.543	488.658.662	96.197.740	584.856.402	+198.420.402		
SPESE									
OGGETTO	PREVISIONI		VARIAZIONI		PREVISIONI		SOMME		DIFFERENZE
	INIZIALI	IN+ o IN-	IN+ o IN-	DEFINITIVE	PAGATE	RIMASTE DA PAGARE	IMPEGNATE	IN+ o IN-	
SPESE CORRENTI	294.947.823	633.048.978	927.986.801	447.630.585	16.907.811	464.538.396	-463.458.405		
SPESE IN C/CAPITALE	18.500.000	96.461.811	114.961.811	43.631.952	50.743.054	94.375.006	-20.586.805		
ESTINZIONE DI MUTUI E ANTICIPAZIONI									
SPESE PER PARTITE DI GIRO	25.500.000		25.500.000	18.070.242	2.455.856	20.526.098	-4.973.902		
TOTALE GENERALE SPESE	338.947.823	729.510.789	1.068.458.612	509.332.779	70.106.721	579.439.500	-489.019.112		

XII LEGISLATURA - DISEGNI DI LEGGE E RELAZIONI - DOCUMENTI

... conformi alla situazione contabile del riepilogo del rendiconto finanziario, si rileva che la gestione competenza dell'esercizio finanziario, che in sede di previsione prospettava un disavanzo finanziario di £. 67.447.823 (considerato l'importo previsto per il fondo di riserva di £. 5.000.000), ha registrato al termine della gestione un avanzo finanziario effettivo di £. 5.416.902 e ciò in quanto a fronte di accertamenti complessivi per £. 584.856.402, gli impegni ammontano a £. 579.439.500.

Considerando poi la parte corrente di bilancio, il disavanzo finanziario iniziale previsto in £. 48.947.823, (previsione entrate correnti £. 246.000.000 contro previsioni di spese correnti per £. 294.947.823) si è risolto alla fine dell'esercizio in un avanzo di £. 76.692.838 (entrate correnti accertate £. 541.231.234 contro spese correnti impegnate £. 464.538.396).

Tale risultato può essere così sintetizzato:

TABELLA DEGLI SCOSTAMENTI DALLA PREVISIONE ORIGINARIA

ENTRATE CORRENTI		USCITE CORRENTI			
Cat. III	Trasferimenti da parte dello Stato	+ 233.184.410	Cat. I	Spese per gli Organi dell'Ente	- 11.862.070
Cat. IV	" " " delle Regioni	+ 9.520.000	Cat. II	Oneri per il personale in attività di servizio	+ 38.623.045
Cat. V	" " " dei Com. e Prov.	+ 31.416.000			
Cat. VI	" " " di altri Enti del settore Pubblico	+ 17.850.000			
Cat. VII	Entrate derivanti dalla vendita di beni e prestazione di servizi	+ 1.964.694			
Cat. VIII	Redditi e proventi patrimoniali	+ 700.300	Cat. IV	Acquisto di beni e di servizi	+ 61.622.329
Cat. IX	Poste correttive e compensative di spese correnti	+ 595.830	Cat. V	Spese per prestazioni Istituzionali	+ 72.683.335
TOTALE		<u>+295.231.234</u>	Cat. VII	Oneri finanziari	- 798.250
			Cat. VIII	Oneri tributari	- 510.106
			Cat. IX	Poste correttive e compensative di entrate correnti	+ 14.895.540
			Cat. X	Spese non classificabili	- 5.063.250
			TOTALE		<u>+ 169.590.573</u>

XII LEGISLATURA - DISEGNI DI LEGGE E RELAZIONI - DOCUMENTI

RIEPILOGO

Maggiori Entrate	295.231.234
Maggiori Uscite	169.590.573
Miglioramento complessivo	125.640.661
Disavanzo corrente previsto	48.947.823
Avanzo corrente effettivo	76.692.838

Per quanto riguarda le entrate, alle previsioni iniziali di £. 338.947.823 sono state apportate nel corso dell'esercizio variazioni comportanti un aumento di £. 773.591.720, dovute essenzialmente a maggiori entrate costituite, per la gran parte, da contributi integrativi e più precisamente: da un maggior contributo per il funzionamento e l'attività di ricerca concesso dal M.A.F. per £. 41.200.000, da un contributo della Regione Emilia Romagna per la definizione della metodologia di costruzione di un sistema di tavole di cubatura per £. 9.520.000, da un contributo concesso dalla Provincia Autonoma di Bolzano per lo studio dell'utenza turistica per £. 31.416.000, da un contributo concesso dall'Ente Parco Adamello - Brenta per lo studio del piano del parco per £. 17.850.000, un maggior introito per vendita dei prodotti delle aziende agrarie per £. 1.600.000, da un maggior introito per affitto immobili per £. 1.100.000, da un maggior introito per concorsi nelle spese per £. 2.250.000, da un contributo concesso dal M.A.F. per l'acquisto di attrezzature per £. 10.000.000 e dal prelievo dall'avanzo di amministrazione per £. 658.655.720.

Per quanto riguarda le spese, le previsioni iniziali di £. 338.947.823 (compreso il fondo di riserva) sono state incrementate durante la gestione con variazioni per un ammontare complessivo di £. 729.510.789.

A tali variazioni è stato fatto fronte:

a) con aumenti contemporanei di entrata	£. 114.936.000
b) con prelievo dall'avanzo di amministrazione	£. 614.574.789
	£. 729.510.789

La previsione definitiva è risultata quindi di £. 1.068.458.612.

A fronte di tale previsione le somme impegnate ammontano a £. 579.439.500 con una economia di £. 489.109.112.

La gestione competenza ha dato luogo a residui attivi per £. 96.197.740 e a residui passivi per £. 70.106.721 che trovano la loro composizione nei prospetti che seguono.

Per quanto concerne il conto dei residui attivi e passivi degli anni 1990 e precedenti, il carico al 31 dicembre 1991, tenuto conto delle variazioni per i minori accertamenti, delle riscossioni e dei pagamenti intervenuti nel corso della gestione, è illustrati negli appositi elenchi allegati al consuntivo, presenta alla chiusura dell'esercizio le risultanze di cui si ri-

XII LEGISLATURA - DISEGNI DI LEGGE E RELAZIONI - DOCUMENTI

RESIDUI ATTIVI

Carico al 1 gennaio 1991		377.246.048
Aumenti	1.413.571	
Diminuzioni	800	1.412.771
Riscossi nell'anno 1991		114.439.819
Rimasti da riscuotere		264.219.000
Di competenza dell'anno 1991		96.197.740
Carico al 31 Dicembre 1991		360.416.740

RESIDUI PASSIVI

Carico al 1 gennaio 1991		61.459.522
Aumenti	-	
Diminuzioni	763.550	763.550
Pagati nell'anno 1991		60.695.972
Rimasti da pagare		-
Di competenza dell'anno 1991		70.106.721
Carico al 31 dicembre 1991		70.106.721

Da quanto sopra esposto risulta, pertanto, la seguente situazione finale:

Fondo di cassa al 1 Gennaio 1991		410.317.017
Riscossioni		
Competenza	488.658.662	
Residui	114.439.819	603.098.481
Pagamenti		
Competenza	509.332.779	
Residui	60.695.972	570.028.751
FONDO DI CASSA AL 31 DICEMBRE 1991		443.306.747

XII LEGISLATURA - DISEGNI DI LEGGE E RELAZIONI - DOCUMENTI

DIMOSTRAZIONE DELL'AVANZO DI AMMINISTRAZIONE

Avanzo di amministrazione dell'anno 1990		726.103.543
+ maggiori accertamenti residui attivi	1.413.571	
- minori accertamenti residui attivi	800	
+ minori accertamenti residui passivi	763.550	
- maggiori accertamenti residui passivi	-	2.176.321
Avanzo di amministrazione al 31/12/90 rettificato		728.279.864
Avanzo finanziario al 31/12/91		5.416.902

AVANZO DI AMMINISTRAZIONE AL 31 DICEMBRE 1991

Fondo di cassa al 31/12/91 443.386.747

RESIDUI ATTIVI

Anno 1991	96.197.740
Anno 1990 e precedenti	264.219.000

RESIDUI PASSIVI

Anno 1991	70.106.721
Anno 1990 e precedenti	-
	70.106.721

AVANZO DI AMMINISTRAZIONE AL 31 DICEMBRE 1991

733.696.766

Si è passati da un avanzo economico di £. 143.516.747 a un disavanzo di £. 41.572.879.

Il fondo di riserva previsto in £. 5.000.000 non è stato prelevato.

L'avanzo di cassa accertato al 31/12/90 in £. 410.317.017 è aumentato alla fine dell'esercizio 1991 a £. 443.386.747, tale avanzo concorda con la situazione presentata dalla locale Sezione di Tesoreria Provinciale dello Stato presso la Banca D'Italia in data 3 gennaio 1992 e riferentesi alla chiusura dell'esercizio 1991.

L'avanzo di amministrazione che alla chiusura del precedente esercizio 1990 ammontava a £. 726.103.543 è stato accertato alla chiusura del 1991 in £. 733.696.766.

XII LEGISLATURA - DISEGNI DI LEGGE E RELAZIONI - DOCUMENTI

Per quanto riguarda l'avanzo di amministrazione, così come è stato accertato, e che a prima vista può sembrare enorme rispetto ai movimenti annuali dell'Ente, è necessario precisare che esso per più di quattro quinti è dovuto a finanziamenti di progetti di ricerca pluriennali, a finanziamenti per l'adeguamento delle strutture e delle attrezzature che devono ancora essere portati a termine, a finanziamenti di borse di studio biennali e pertanto è un avanzo di amministrazione in gran parte finalizzato.

Infatti:

- £. 250.608.330 sono fondi forniti dal M.A.F. per l'assegnazione di borse di studio;
- £. 35.834.778 sono fondi stanziati dal M.A.F. per la conduzione della sperimentazione finalizzata sulla Foraggicoltura prativa;
- £. 5.082.372 rappresentano un contributo concesso dalla Provincia Autonoma di Trento per lo studio sul deperimento forestale;
- £. 5.262.621 sono fondi destinati alla ultimazione di interventi strutturali previsti nel DM 46/1574/87;
- £. 1.456.933 sono fondi risparmiati nell'acquisizione delle attrezzature scientifiche finanziate dal M.A.F. nel corso del 1991;
- £. 23.835.062 sono fondi destinati all'ultimazione dello studio sull'utenza turistica - Prov. Bolzano;
- £. 195.175.053 sono fondi forniti dal M.A.F. per lo studio sulle piante officinali;
- £. 9.007.477 sono fondi stanziati dall'Ente Parco Adamello - Brenta per lo studio del piano del Parco;
- £. 48.469.100 sono fondi stanziati dal M.A.F. per lo studio triennale sull'Arboricoltura da legno;
- £. 27.486.219 sono fondi forniti dal M.A.F. per l'adeguamento strutture anni 1990 (con relativa revisione prezzi) e 1991.

Per un totale di £. 602.217.945.

Da quanto sopra esposto risulta che il vero avanzo di amministrazione dell'Ente ammonta a £. 131.478.821 delle quali (£. 48.399.970), sono già state utilizzate in sede di stesura del bilancio di previsione per l'esercizio 1992

IL PRESIDENTE F.F.
(Prof. Massimo Bianchi)

XII LEGISLATURA - DISEGNI DI LEGGE E RELAZIONI - DOCUMENTI

PIANTA ORGANICA DELL' ISTITUTO

QUALIFICA	LIVELLO	N° POSTI IN		N° POSTI COPERTI AL 24/4/1992
		ORGANICO		
Direttore	-	1		1
Direttori di sezione	-	3		2
Sperimentatori	-	7		5
Segretari amministrativi	8	1		- (*)
Collaboratori agrari	7	1		-
Collaboratori agrari(ex esperti)	7	4		3
Ragionieri	6	1		-
Operatori amministrativi	5	1		-
Coadiutori	4	2		2
Tecnici agrari	4	2		2
Addetti ai serv.ausil.anticamera	3	2		-
TOTALE		25		15

(*) Ruolo ricoperto su incarico dalla Sig.ra Ines Spotti dell'Istituto Sperimentale per la valorizzazione tecnologica dei prodotti agricoli di Milano.

M.B. All'Istituto inoltre prestano servizio n. 1 Operatore amministrativo, n. 1 Collaboratore amministrativo assegnati dal Ministero della Pubblica Istruzione, n. 1 Ispettore, n.1 Maresciallo, n. 2 Brigadieri, n.2 Appuntati assegnati dalla Direzione Generale per l'Economia Montana e per le Foreste.

CONTO CONSUNTIVO PER L'ESERCIZIO FINANZIARIO 1991

XII LEGISLATURA - DISEGNI DI LEGGE E RELAZIONI - DOCUMENTI

RENDICONTO FINANZIARIO DELL'ESERCIZIO 1991 PARTE II

ENTRATE

CAPITOLO CODICE	GESTIONE DEI RESIDUI ATTIVI				VARIAZIONI		GESTIONE DI CASSA				TOTALE DEI RESIDUI ATTIVI AL TERMINE DELL'ESERCIZIO
	RESIDUI ALL'INIZIO DELL'ESERCIZIO	RISORSE	RIMBORSI DA RISCUOTERE	TOTALI	IN +	IN -	PREVISIONI	RISCOSSIONI	DIFFERENZE RISPETTO ALLE PREVISIONI		
									IN +	IN -	
13	14	15 (14-14)	16 (13+15)	17 (14-13)	18 (13-16)	19	20	21 (20-19)	22 (19-20)	23 (14+15)	
III. 1											
101010											
102010											
III. 2											
203010							279.200.000	279.200.000			
203020	42.497.725		42.497.725	42.497.725			42.497.725	131.992.205	89.294.480		122.489.930
203021											
203022	22.275.000		22.275.000	22.275.000			22.275.000			22.275.000	22.275.000
203024											
203028	176.001.237	44.148.437	132.660.000	176.001.237	000	000	176.001.237	44.148.437		132.660.000	132.660.000
Tot. Cat. 3	261.773.962	44.148.437	217.633.525	261.773.962	000	000	548.973.962	658.332.642	89.294.480	154.935.000	277.625.730
204010											
204021							9.520.000	9.520.000			
Tot. Cat. 4							9.520.000	9.520.000			
205010											
205017	59.500.000	35.700.000	23.000.000	59.500.000			59.500.000	35.700.000		23.000.000	23.000.000
205025							21.416.000	10.710.000		20.706.000	20.706.000
Tot. Cat. 5	59.500.000	35.700.000	23.000.000	59.500.000			80.916.000	46.410.000		44.506.000	44.506.000

XII LEGISLATURA - DISegni DI LEGGE E RELAZIONI - DOCUMENTI

RENDICONTO FINANZIARIO DELL'ESERCIZIO 1991 PARTE II

ENTRATE

CAPITOLI CODICE	GESTIONE DEI RESIDUI ATTIVI				VARIAZIONI		GESTIONE DI CASSA		DIFFERENZE RISPETTO ALLE PREVISIONI		TOTALE DEI RESIDUI ATTIVI AL TERMINE DELL'ESERCIZIO
	RESIDUI ALL'INIZIO DELL'ESERCIZIO	PISCIORI	RIMBORSI DA DISCUSSIONE	TOTALI	IN +	IN -	PREVISIONI	RISCOSSIONI	DIFFERENZE RISPETTO ALLE PREVISIONI		
									IN +	IN -	
13	14	15 (14-14)	16 (14+15)	17 (16-17)	18 (17-16)	19	20	21 (20-19)	22 (19-20)	23 (19+23)	
204013											
204024	25.946.560	27.373.271		27.373.271	1.412.771		25.946.560	27.373.271	1.412.771		
204039							17.850.000	8.925.000		8.925.000	8.925.000
Tot. Col. 6	25.946.560	27.373.271		27.373.271	1.412.771		43.816.560	36.298.271	1.412.771	8.925.000	8.925.000
TOT. III. 2 III. 3	347.734.442	407.213.700	241.430.525	348.647.220	1.413.571	000	685.226.442	547.566.913	78.707.251	208.344.000	321.854.730
307010	100.000	100.000		100.000			4.200.000	4.919.694	639.694		25.000
307070							300.000			300.000	
307030											
Tot. Col. 7	100.000	100.000		100.000			4.500.000	4.919.694	639.694	300.000	25.000
308010							5.100.000	4.900.300		199.700	
308020	173	173		173			173	173			
308030							200.000			200.000	
Tot. Col. 8	173	173		173			5.300.173	4.900.473		399.700	
309010											
309020							2.250.000	1.550.000		700.000	
309030	6.200	6.200		6.200			1.006.200	52.830		954.170	
Tot. Col. 9	6.200	6.200		6.200			3.256.200	1.602.830		1.654.170	
310010											
TOT. III. 3 III. 4	106.373	106.373		106.373			13.136.373	11.422.197	639.694	2.353.870	25.000

XII LEGISLATURA - DISEGNI DI LEGGE E RELAZIONI - DOCUMENTI

RENDICONTO FINANZIARIO DELL'ESERCIZIO 1991 PARTE II
ENTRATE

CAPITOLIO CODICE	GESTIONE DEI RESIDUI ATTIVI				VARIAZIONI		GESTIONE DI CASSA		DIFFERENZE RISPETTO ALLE PREVISIONI		TOTALE DEI RESIDUI ATTIVI AL TERMINE DELL'ESERCIZIO	
	RESIDUI ALL'INIZIO DELL'ESERCIZIO	RISCONTI	RISCONTI DA DISCUTERE	TOTALE	IN +	IN -	PREVISIONI	RINCASSI	IN +	IN -		
												13
41900												
41920												
42010												
42020												
42030												
42040												
43010												
44010												
44020												
TIT. 5												
51010	22.785.475		22.785.475	22.785.475			22.785.475	16.549.535			16.235.940	29.335.910
51010	7.639.730	7.639.730		7.639.730			7.639.730	7.639.730				
Tot. Cdt. 15	29.825.213	7.639.730	22.785.475	29.825.213			39.825.213	23.389.273			16.235.940	29.335.910
51010												
51710												
51810												

XII LEGISLATURA - DISEGNI DI LEGGE E RELAZIONI - DOCUMENTI

RENDICONTO FINANZIARIO DELL'ESERCIZIO 1991 PARTE I
ENTRATE

CAPITOLO		GESTIONE DI COMPETENZA									
CODICE	DESCRIZIONE	PREVISIONI				SOMME ACCERTATE			DIFFERENZE DISCOSTO ALLE PREVISIONI		
		INIZIALI	VARIAZIONI		DEFINITIVE	RISORSE	CUMULO DA SINCRONE	TOTALI ACCERTATI	IN +	IN -	
			IN ANNIFFO	IN DISTRIBUZIONE							
		4	5 (7-4)	6 (6-7)	7 (4+5-6)	8	9 (10-8)	10 (8+9)	11 (10-7)	12 (7-10)	
	- TOTALE TITOLO 5 -		10.000.000		10.000.000	16.549.535	4.549.535	22.099.070	12.099.070		
	TITOLO 6 - ACCENSIONE DI PRESTITI										
	Col. 19 - ACCENSIONE DI NUOVI										
619010										
	Col. 20 - ACCENSIONE DI ALTRI DEBITI FINANZIARI										
620010										
	Col. 21 - ESTENSIONE DI ROLLOTTAZIONI										
621010										
	TITOLO 7 - PROTEDE DI CASSA										
	Col. 22 - PROTEDE DI CASSA										
722010	- Ritornate annuali	17.000.000			17.000.000	17.951.504		17.951.504	951.504		
722020	- Ritornate previdenziali e assistenziali	2.000.000			2.000.000	1.874.594		1.874.594		925.406	
722030	- Recupero anticipazioni al fondo economico	1.500.000			1.500.000	1.500.000		1.500.000			
722040	- Recupero anticipazioni varie	2.000.000			2.000.000					2.000.000	
722050	- Partite in conto sospeso										
722060	- Depositi cauzionali da terzi	3.000.000			3.000.000					3.000.000	
	- Totale Categoria 22 -	25.500.000			25.500.000	20.526.098		20.526.098	951.504	5.925.406	
	- TOTALE TITOLO 7 -	25.500.000			25.500.000	20.526.098		20.526.098	951.504	5.925.406	

XII LEGISLATURA - DISegni DI LEGGE E RELAZIONI - DOCUMENTI

RENDICONTO FINANZIARIO DELL'ESERCIZIO 1991 PARTE II
ENTRATE

CAPITOLI CODICE	GESTIONE DEI RESIDUI ATTIVI					GESTIONE DI CASSA				TOTALE DEI RESIDUI ATTIVI AL PERIODO DELL'ESERCIZIO	
	RESIDUI ALL'ESERCIZIO DELL'ESERCIZIO	RISORSE	RISORSE DA RISORVERE	TOTALI	VARIAZIONI		PREVISIONI	RISORSE	DIFFERENZE RISPETTO ALLE PREVISIONI		
					IN +	IN -			IN +		IN -
13	14	15 (14-13)	16 (14+15)	17 (16-13)	18 (13-16)	19	20	21 (20-19)	22 (19-20)	23 (19+23)	
101. 111. 5 111. 4	29.825.213	7.839.730	22.785.475	29.825.213			29.825.213	23.389.273		16.235.940	29.325.410
619010											
620010											
621010											
111. 7											
722010							17.000.000	17.951.504	951.504		
722020							2.000.000	1.874.394		925.406	
722030							1.300.000	1.300.000			
722040							2.000.000			2.000.000	
722050											
722060							3.000.000			3.000.000	
101. Col. 22 101. 111. 7							25.500.000 25.500.000	20.326.090 20.326.090	951.504 951.504	5.925.406 5.925.406	

XII LEGISLATURA - DISEGNI DI LEGGE E RELAZIONI - DOCUMENTI

RENDICONTO FINANZIARIO DELL'ESERCIZIO 1991 PARTE I

ENTRATE

CAPITOLI		GESTIONE DI COMPETENZA									
CODICI	DESCRIZIONE	PREVISIONI				SOMME ACCERTATE			DIFFERENZE RISPETTO ALLE PREVISIONI		
		INITIALI	VARIAZIONI		DEFINITIVE	RISORSE	RISORSE DA DISCOSTARE	TOTALI ACCERTATI	IN -		
			IN AUMENTO	IN DIMINUIZIONE					IN +	IN -	
		4	5 (7-4)	6 (4-7)	7 (6+5-6)	8	9 (10-8)	10 (8+9)	11 (10-7)	12 (7-10)	
	- Avanzo di amministrazione	67.647.823			726.603.543						
	- Ripilogo dei titoli -										
	- TITOLO 1 -										
	- TITOLO 2 -	238.000.000	99.986.000		337.986.000	448.367.205	89.623.295	529.979.410	191.994.410		
	- TITOLO 3 -	8.000.000	4.950.000		12.950.000	11.235.824	25.000	11.260.824	444.894	2.353.870	
	- TITOLO 4 -										
	- TITOLO 5 -		10.000.000		10.000.000	16.549.535	6.549.535	23.099.070	13.099.070		
	- TITOLO 6 -										
	- TITOLO 7 -	25.500.000			25.500.000	20.526.998		20.526.998	951.504	5.925.404	
	- TOTALE GENERALE	238.947.823	773.591.720		1.112.539.543	686.658.662	96.197.740	584.856.662	286.699.478	8.279.270	

XII LEGISLATURA - DISEGNI DI LEGGE E RELAZIONI - DOCUMENTI

RENDICONTO FINANZIARIO DELL'ESERCIZIO 1991 PARTE II
ENTRATE

CAPITOLO CODICE	GESTIONE DEI RESIDUI ATTIVI						GESTIONE DI CASSA				TOTALE DEI RESIDUI ATTIVI AL TERMINE DELL'ESERCIZIO
	RESIDUI ALL'INIZIO DELL'ESERCIZIO	RISORSE	RISCHI DI RISORSE	TOTALI	VARIAZIONI		PREVISIONI	RISORSE	DIFFERENZE RISPETTO ALLE PREVISIONI		
					IN +	IN -			IN +	IN -	
13	14	15 (14-16)	16 (14+15)	17 (16-13)	18 (13-16)	19	20	21 (20-19)	22 (19-20)	23 (19+23)	
REP. 11100.1											
- TITOLO 1 -											
- TITOLO 2 -	347.234.442	107.213.700	241.420.525	348.647.230	1.413.571	000	685.220.442	547.560.913	70.707.251	200.364.000	331.054.730
- TITOLO 3 -	186.373	186.373		186.373			13.136.373	11.422.197	439.694	2.353.070	23.000
- TITOLO 4 -											
- TITOLO 5 -	29.825.213	7.039.730	22.785.475	29.825.213			39.825.213	23.509.273		16.225.940	29.335.040
- TITOLO 6 -											
- TITOLO 7 -							23.500.000	20.324.090	951.504	5.925.400	
TOTALE GEN.:	377.244.048	114.439.819	264.219.000	378.650.819	1.413.571	000	743.682.048	603.090.401	72.290.449	232.082.916	360.416.740

XII LEGISLATURA - DISegni DI LEGGE E RELAZIONI - DOCUMENTI

RENDICONTO FINANZIARIO DELL'ESERCIZIO 1991 PARTE I
SPESE

CODICE	DESCRIZIONE	GESTIONE DI COMPETENZA								
		PREVISIONI				SOMME IMPEGATE			DIFFERENZE RISPETTO ALLE PREVISIONI	
		ORIGINALE	VARIAZIONI		DEFINITIVE	PARALE	CORRIE DA PARALE	TOTALI IMPORTE	IN +	IN -
			IN AUMENTO	IN DIMINUIZIONE						
4	5 (7-4)	6 (4-7)	7 (4+5-6)	8	9 (8+9)	10 (8+9)	11 (10-7)	12 (7-10)		
	TITOLO 1 - SPESE CORRENTI									
	Cap. 1 - SPESE PER GLI ORGANI DELL'ENTE									
10100	- Compensi al Presidente	8.200.000			8.200.000					8.200.000
10102	- Compensi ai Componenti il Consiglio di Amministrazione	11.200.000			11.200.000	7.939.200	2.466.900	10.245.200		954.000
10103	- Compensi ai Componenti il Collegio dei Revisori dei Conti	9.700.000			9.700.000	4.322.500	2.147.500	6.490.000		1.210.000
10104	- Indennità di missione e rimborso spese di viaggio per missioni all'interno degli Istituzioni - Totale Capogruppo 1 -	8.500.000			8.500.000	7.100.700		7.100.700		1.397.270
	Cap. 2 - ONERI PER IL PERSONALE IN ATTIVITA' DI SERVIZIO	37.000.000			37.000.000	21.264.420	4.573.500	25.927.920		11.072.070
10200	- Stipendi ed altri oneri fissi al personale impiegato									
10201	- Stipendi ed altri oneri fissi al personale impiegato - Prog. INF AGRICOLA									
10202	- Stipendi ed altri oneri fissi al personale impiegato - Prog. CEE AGRICOLA									
10203	- Stipendi ed altri oneri fissi al personale impiegato - Prog. Fianze Officinali									
10204	- Stipendi ed altri oneri fissi al personale operario	32.200.000			32.200.000	26.191.204		26.191.204		6.008.796
10205	- Stipendi ed altri oneri fissi al personale operario Regione Emilia Romagna									
10206	- Stipendi ed altri oneri fissi al personale operario Progetto Farnagocultura pratica		12.500.000		12.500.000	4.510.900		4.510.900		8.989.100
10207	- Stipendi ed altri oneri fissi al personale operario - Prog. INF AGRICOLA									
10208	- Stipendi ed altri oneri fissi al personale operario Progetto Fianze Officinali									
10209	- Stipendi ed altri oneri fissi al personale operario Progetto Fianze Officinali		107.054.923		107.054.923	25.202.200		25.202.200		71.852.723
10210	- Compensi per lavoro straordinario al personale impiegato									
10211	- Compensi per lavoro straordinario al personale operario									
10212	- Indennità e rimborso spese di viaggio per missioni all'interno	20.000.000	3.000.000		21.000.000	21.000.000		21.000.000		
10213	- Indennità e rimborso spese di viaggio per missioni all'interno regione Emilia Romagna		700.000		700.000	624.000		624.000		76.000
10214	- Indennità e rimborso spese di viaggio per missioni all'interno Progetto Farnagocultura pratica		13.000.000		13.000.000	800.000		800.000		12.199.999

XII LEGISLATURA - DISEGNI DI LEGGE E RELAZIONI - DOCUMENTI

RENDICONTO FINANZIARIO DELL'ESERCIZIO 1991 PARTE II
 SPESE

CAPITULO CODICE	GESTIONE DEI PASSIVI PASSIVI				GESTIONE DI CASSA				TOTALE DEI PASSIVI AL TERMINE DELL'ESERCIZIO		
	RESIDUI ALL'ESERCIZIO DELL'ESERCIZIO	PAGATI	RIMBORSI DA PAGARE	TOTALI	VARIAZIONI		PREVISIONI	PAGAMENTI		DIFFERENZE RISPETTO ALLE PREVISIONI	
					IN +	IN -				IN +	IN -
	13	14	15 (14-16)	16 (14+15)	17 (16-13)	18 (12-16)	19	20	21 (20-19)	22 (19-20)	23 (9-13)
111. 1											
101010							0.300.000			0.300.000	
101020							91.200.000	7.737.200		3.360.000	2.404.000
101030							9.700.000	6.322.500		3.377.500	2.167.500
101040							0.500.000	7.102.730		1.397.270	
Tot. Cap. 1							37.000.000	21.364.430		16.435.570	4.573.500
102010											
102014											
102016											
102018											
102020							32.200.000	26.771.500		6.000.400	
102021											
102022							4.700.000	4.510.900		101.000	
102024											
102026											
102028							46.354.930	35.202.500		9.332.367	
102030											
102040											
102050							21.000.000	21.000.000			
102051							700.000	624.000		75.100	
102052							4.000.000	800.000		3.199.100	

XII LEGISLATURA - DISEGNI DI LEGGE E RELAZIONI - DOCUMENTI

RENDICONTO FINANZIARIO DELL'ESERCIZIO 1991 PARTE I

SPESE

CAPITOLI		GESTIONE DI COMPETENZA									
CODICE	DESCRIZIONE	PREVISIONI				SOPRE IMPEGRATE			DIFFERENZE RISPETTO ALLE PREVISIONI		
		INIZIALI	VARIAZIONI		DEFINITIVE	PARTE	RIMBORSI DA PAGARE	TOTALI IMPEGNI	IN +	IN -	
			IN AUMENTO	IN DIMINUIZIONE							
		4	5 (7-4)	6 (6-7)	7 (6+5-6)	8	9 (8+8)	10 (8+9)	11 (10-7)	12 (7-10)	
104052	- Spese per l'acquisto di materiale di consumo economico - Prog. Dipartimento forestale	432.923			432.923	291.430		291.430		141.493	
104050	- Spese per l'acquisto di materiale di consumo economico - Prog. Pianta Officiali		1.837.393		1.837.393	4.737.393		4.737.393		5.100.000	
104059	- Spese per l'acquisto di materiale di consumo economico - Programma Parco Adoneo-Orto		3.000.000		3.000.000	1.498.400		1.498.400		1.501.600	
104060	- Spese per l'acquisto di materiale di consumo tecnico	7.000.000			7.000.000	3.547.224	1.200.000	4.747.224		2.252.776	
104061	- Spese per l'acquisto di materiale di consumo tecnico Regione Emilia Romagna										
104062	- Spese per l'acquisto di materiale di consumo tecnico Progetto Fungicoltura protetta		2.400.000		2.400.000	486.051		486.051		2.713.949	
104063	- Spese per l'acquisto di materiale di consumo tecnico - Programma P.A. di Bolzano		3.000.000		3.000.000	90.340		90.340		2.909.660	
104064	- Spese per l'acquisto di materiale di consumo tecnico - Prog. CEI ANIRED										
104067	- Spese per l'acquisto di materiale di consumo tecnico - Prog. Dipartimento forestale	1.000.000	704.209		1.704.209	773.500		773.500		1.010.709	
104068	- Spese per l'acquisto di materiale di consumo tecnico - Prog. Pianta Officiali		20.971.050		20.971.050	7.523.430		7.523.430		13.437.620	
104069	- Spese per l'acquisto di materiale di consumo tecnico - Programma Parco Adoneo-Orto		1.000.000		1.000.000	102.650		102.650		897.350	
104070	- Spese postali, telegrafiche, telefoniche, spedizione ai e svincoli	15.000.000			15.000.000	12.000.707		12.000.707		2.999.293	
104071	- Spese postali, telegrafiche, telefoniche, spedizione ai e svincoli Regione Emilia Romagna		1.000.000		1.000.000	474.050		474.050		525.950	
104072	- Spese postali, telegrafiche, telefoniche, spedizione ai e svincoli Progetto Fungicoltura protetta		2.000.000		2.000.000	000.000		000.000		1.200.000	
104073	- Spese postali, telegrafiche, telefoniche, spedizione ai e svincoli - C.R.S.										
104074	- Spese postali, telegrafiche, telefoniche, spedizione ai e svincoli - Prog. ANIRED										
104075	- Spese postali, telegrafiche, telefoniche, spedizione ai e svincoli - Programma P.A. di Bolzano		3.000.000		3.000.000	1.500.000		1.500.000		1.500.000	
104077	- Spese postali, telegrafiche, telefoniche, spedizione ai e svincoli	253.000			253.000	253.000		253.000			
104078	- Spese postali, telegrafiche, telefoniche, spedizione ai e svincoli - Prog. Dipartimento forestale		12.000.000		12.000.000	4.480.525		4.480.525		7.519.475	
104079	- Spese postali, telegrafiche, telefoniche, spedizione ai e svincoli - Prog. Pianta Officiali		2.000.000		2.000.000	1.500.000		1.500.000		500.000	
104080	- Assicurazioni contro rischi, furto, incendi, ecc.	4.000.000	750.000		4.750.000	4.709.350		4.709.350		40.650	
104090	- Manutenzione e riparazione mobili, macchine d'ufficio, attrezzature scientifiche	7.000.000	2.000.000		9.000.000	7.360.051	100.000	7.460.051		1.531.949	
104091	- Manutenzione riparazione mobili e macchine d'ufficio e attrezzature scienf. Reg. Emilia Romagna		2.000.000		2.000.000					2.000.000	

XII LEGISLATURA - DISEGNI DI LEGGE E RELAZIONI - DOCUMENTI

RENDICONTO FINANZIARIO DELL'ESERCIZIO 1991 PARTE II

SPESE

CAPITOLO CODICE	GESTIONE DEI RESIDUI PASSIVI						GESTIONE DI CASSA				TOTALE DEI RESIDUI PASSIVI AL TERMINE DELL'ESERCIZIO
	RESIDUI ALL' INIZIO DELL' ESERCIZIO	PAGATI	RIMBORSI DA PAGARE	TOTALE	VARIAZIONI		PREVISIONI	PAGAMENTI	DIFFERENZE RISPETTO ALLE PREVISIONI		
					IN +	IN -			IN +	IN -	
13	14	15 (14-16)	16 (14+15)	17 (16-12)	18 (13-16)	19	20	21 (20-19)	22 (19-20)	23 (14+15)	
104057						432.933	291.430		141.503		
104058						4.737.393	4.737.393				
104059						2.000.000	1.690.400		301.212		
104060	321.300	321.300		321.300		7.321.300	3.800.524		3.482.776	1.200.000	
104061											
104062						2.200.000	606.051		1.513.949		
104063						1.500.000	90.340		1.409.660		
104064											
104067						1.704.209	773.500		1.040.709		
104068						13.371.050	7.533.430		5.837.612		
104069						000.000	102.450		617.350		
104070						15.000.000	12.000.797		2.991.273		
104071						1.000.000	476.050		523.950		
104072						000.000	000.000				
104073											
104074											
104075						1.500.000	1.500.000				
104077						253.000	253.000				
104078						4.500.000	4.400.525		19.475		
104079						1.500.000	1.500.000				
104080						4.700.000	4.709.350		46.650		
104090	77.350	77.350		77.350		9.077.350	7.445.401		1.631.949	100.000	
104091						2.000.000			2.000.000		

XII LEGISLATURA - DISEGNI DI LEGGE E RELAZIONI - DOCUMENTI

RENDICONTO FINANZIARIO DELL'ESERCIZIO 1991 PARTE II
 SPESE

CAPITOLLO CODICE	GESTIONE DEI RESIDUI PASSIVI						GESTIONE DI CASSA				TOTALE DEI RESIDUI PASSIVI AL TERMINE DELL'ESERCIZIO
	RESIDUI ALL'ESIZIO DELL'ESERCIZIO	PASSIVI	RISORSE DA PAGARE	TOTALI	VARIAZIONI		PREVISIONI	PAGAMENTI	DIFFERENZE RISPETTO ALLE PREVISIONI		
					IN +	IN -			IN +	IN -	
13	14	15 (14-14)	16 (14+15)	17 (16-17)	18 (15-16)	19	20	21 (19-20)	22 (19-20)	23 (19+23)	
104138							5.000.000	2.737.000		2.263.000	
104140							1.700.000	365.055		1.334.945	
104150							300.000			300.000	
104160											
104170							7.000.000	3.777.947		3.222.053	
104178							6.519.140	3.298.241		3.220.899	
104180											
104190	10.205.200	10.205.200		10.205.200			40.203.200	24.413.048		15.790.152	
104191											
104193											
104195											
104197											
104198							2.000.000			2.000.000	
104200											
104210							2.300.000	1.720.329		779.671	
104220											
104230							600.000	120.000		480.000	
104240							4.000.000	342.770		4.457.200	
104242							300.000	83.300		216.700	
104244											
104248							11.500.000	7.316.000		4.184.000	1.000.000
104250											
104261											

XII LEGISLATURA - DISEGNI DI LEGGE E RELAZIONI - DOCUMENTI

RENDICONTO FINANZIARIO DELL'ESERCIZIO 1991 PARTE I
SPESE

CAPITOLIO		GESTIONE DI COMPETENZA								
CODICE	DESCRIZIONE	PREVISIONI				SOMME IMPEGGATE			DIFFERENZE RISPETTO ALLE PREVISIONI	
		INIZIALI	VARIAZIONI		DEFINITIVE	PAGATE	RIMBORSI DA PAGARE	TOTALI IMPEGGI	IN +	IN -
			IN AUMENTO	IN DIMINUIZIONE						
		6	5 (7-6)	6 (6-7)	7 (6+5-6)	8	9 (10-8)	10 (8+9)	11 (10-7)	12 (7-10)
110020	- Fondo di riserva	5.000.000			5.000.000					5.000.000
110030	- Beni vari straordinari									
110040	- Spese di realizzo mobili									
110050	- Altre spese non classificabili	1.000.000			1.000.000	736.750		736.750		63.250
110054	- Altre spese non classificabili - Prog. INF ARMINED									
110055	- Altre spese non classificabili - Programma P.A. di Bolzano		200.000		200.000					200.000
110058	- Altre spese non classificabili - Prog. Piano Offi. civiltà		500.000		500.000					500.000
110059	- Altre spese non classificabili - Programma Parco Adelfo-Orveto		200.000		200.000					200.000
	- Totale Categoria 10 -	6.000.000	900.000		6.900.000	736.750		736.750		5.963.250
	- TOTALE TITOLO 1 -	294.547.822	620.740.970	5.700.000	927.996.891	447.630.505	16.907.011	464.530.516		463.458.405
	TITOLO 2 - SPESE IN CONTO CAPITALE									
	Cap. 11 - ACQUISIZIONE DI BENI DI NUDO BIENFANDE ED OPERE DI NUDO BIENFANDE									
210010	- Acquisto terreni									
210020	- Acquisto edifici									
210030	- Acquisizione diritti reali									
210040	- Spese per progettazione e costruzione immobili									
210050	- Ricostruzioni, ripristini, trasformazioni di immobili e relative progettazioni		7.042.321		7.042.321	1.506.765		1.506.765		5.425.556
	- Totale Categoria 11 -		7.042.321		7.042.321	1.506.765		1.506.765		5.425.556
	Cap. 12 - ACQUISIZIONE DI IMMOBILIZZAZIONI TECNICHE									
212010	- Acquisto mobili, arredi, macchine d'ufficio	2.000.000	37.064.095		41.064.095	9.491.965	42.299.144	51.991.109		9.072.964
212020	- Acquisto automezzi									
212030	- Acquisto macchine, attrezzi scientifici e attrezzi loro tecnici	2.000.000	33.674.120	6.450.000	29.224.120	17.348.822	6.771.100	24.319.922		6.904.198
212031	- Acquisto macchine, attrezzi scientifici e attrezzi loro tecnici Regione Emilia Romagna									
212032	- Acquisto macchine, attrezzi scientifici e attrezzi loro tecnici - Prog. dipartimento forestale		411.275		411.275	411.275		411.275		

XII LEGISLATURA - DISegni DI LEGGE E RELAZIONI - DOCUMENTI

RENDICONTO FINANZIARIO DELL'ESERCIZIO 1991 PARTE II
SPESE

CAPITOLO	GESTIONE DEI RESIDUI PASSIVI					GESTIONE DI CASSA					TOTALE DEI RESIDUI PASSIVI AL TERMINE DELL'ESERCIZIO
	RESIDUI ALL'INIZIO DELL'ESERCIZIO	PAGATI	CANCELLI IN PAGARE	TOTALI	VARIAZIONI		PREVISIONI	PAGAMENTI	DIFFERENZE RISPETTO ALLE PREVISIONI		
					IN +	IN -			IN +	IN -	
13	14	15 (14-14)	16 (14+15)	17 (16-13)	18 (13-16)	19	20	21 (20-19)	22 (19-20)	23 (9+15)	
110020							5.000.000			5.000.000	
110030											
110040											
110050							1.000.000	936.750		63.250	
110054											
110055							100.000			100.000	
110058							500.000			500.000	
110059							100.000			100.000	
Tot. Cat. 10							4.700.000	936.750		5.763.250	
TOT. III. 1	44.703.350	44.051.000		44.051.000		451.350	660.050.021	491.682.305		176.368.436	16.907.011
III. 2											
211010											
211020											
211030											
211040											
211050							7.012.321	1.306.765		5.425.556	
Tot. Cat. 11							7.012.321	1.306.765		5.425.556	
212010	3.516.712	3.516.712		3.516.712			64.300.007	13.200.677		31.372.130	42.297.144
212020											
212030							29.224.120	17.548.022		11.675.298	6.771.400
212031											
212037							411.275	411.275			

XII LEGISLATURA - DISEGNI DI LEGGE E RELAZIONI - DOCUMENTI

RENDICONTO FINANZIARIO DELL'ESERCIZIO 1991 PARTE I
SPESE

CAPITOLLO		GESTIONE DI COMPETENZA								
CODICE	DESCRIZIONE	PREVISIONI			SOMME IMPEGATE			DIFFERENZE RISPETTO ALLE PREVISIONI		
		BIENNALE	VARIAZIONI		DEFINITIVE	PAGATE	ESIBITE DA PAGARE	TOTALI IMPEGNI	IN +	IN -
			IN AUMENTO	IN DIMINUIZIONE						
4	5 (7-4)	6 (4-7)	7 (6+5)	8	9 (10-8)	10 (8+9)	11 (10-7)	12 (7-10)		
320010	-									
	TITOLO 4 - PARTITE DI GIRO									
	Cat. 21 - SPESE ANCHE IN FORMA DI PARTITE DI GIRO									
421010	- Ritenute fiscali	17.000.000			17.000.000	61.505.000	1.444.504	17.951.504	751.504	
421020	- Ritenute previdenziali e assistenziali	2.000.000			2.000.000	65.242	1.009.252	1.874.504		925.404
421030	- Anticipazioni al fondo accantonato	1.500.000			1.500.000	1.500.000		1.500.000		
421040	- Anticipazioni versate	2.000.000			2.000.000					2.000.000
421050	- Partite su conto sospeso									
421060	- Restituzione depositi cauzionali a terzi	3.000.000			3.000.000					3.000.000
	- Totale Categoria 21 -	25.500.000			25.500.000	68.070.242	2.453.756	20.526.008	751.504	3.925.404
	- TOTALE TITOLO 4 -	25.500.000			25.500.000	68.070.242	2.453.756	20.526.008	751.504	3.925.404

XII LEGISLATURA - DISEGNI DI LEGGE E RELAZIONI - DOCUMENTI

RENDICONTO FINANZIARIO DELL'ESERCIZIO 1991 PARTE II

SPESE

CAPITOLA CODICE	GESTIONE DEI RESIDUI PASSIVI					GESTIONE DI CASSA				TOTALE DEI RESIDUI PASSIVI AL TERMINE DELL'ESERCIZIO	
	RESIDUI ALL'ESIZIO DELL'ESERCIZIO	PARTE I	RIMBORSI DA PAGARE	TOTALE I	VARIAZIONI		PREVISIONI	PAGAMENTI	DIFFERENZE RISULTO ALLE PREVISIONI		
					IN +	IN -			IN +		IN -
12	14	15 (14-14)	16 (14+15)	17 (16-17)	18 (17-16)	19	20	21 (20-19)	22 (19-20)	23 (14+23)	
320010 111. 4											
421010							17.000.000	16.505.000		495.000	1.444.504
421020	203.200	203.200		203.200			2.203.200	200.522		1.934.730	1.007.352
421030							1.500.000	1.500.000			
421040							2.000.000			2.000.000	
421050											
421060							3.000.000			3.000.000	
Tot. Col. 21	203.200	203.200		203.200			25.703.200	18.273.522		7.429.730	2.451.854
TOT. 111. 4	203.200	203.200		203.200			25.703.200	18.273.522		7.429.730	2.451.854

XII LEGISLATURA - DISegni DI LEGGE E RELAZIONI - DOCUMENTI

RENDICONTO FINANZIARIO DELL'ESERCIZIO 1991 PARTE I
SPESE

CAPITULO		GESTIONE DI COMPETENZA								
DESCRIZIONE	SPECIFICAZIONE	PREVISIONI				SOMME IMPEGNATE			DIFFERENZE RISPETTO ALLE PREVISIONI	
		INIZIALI	VARIAZIONI		DEFINITIVE	PASSIVE	FINANZE DELLO STATO	IMPEGNI	IN +	IN -
			IN AUMENTO	IN DIMINUIZIONE						
		6	5 (7-4)	6 (6-7)	7 (4+8-6)	8	9 (10-8)	10 (8+9)	11 (10-7)	12 (7-10)
- Riepilogo dei titoli -										
- TITOLO	1 -	294.947.823	638.748.978	5.700.000	927.996.801	447.438.385	16.907.811	444.530.574		483.632.763
- TITOLO	2 -	10.500.000	102.991.811	6.450.000	114.941.811	43.481.920	30.743.054	74.200.864		28.384.880
- TITOLO	3 -									
- TITOLO	4 -	25.500.000			25.500.000	18.870.242	2.435.854	28.306.096	951.504	3.925.444
TOTALE GENERALE		330.947.823	741.740.789	12.150.000	1.048.438.612	509.332.779	70.186.721	579.149.058	951.504	489.979.414

XII LEGISLATURA - DISEGNI DI LEGGE E RELAZIONI - DOCUMENTI

RENDICONTO FINANZIARIO DELL'ESERCIZIO 1991 PARTE II

SPESA

CAPITOLO CODICE	GESTIONE DEI RESIDUI PASSIVI				GESTIONE DI CASSA				TOTALE DEI RESIDUI PASSIVI AL PERIODE DELL'ESERCIZIO		
	RESIDUI ALL'INIZIO DELL'ESERCIZIO	PAGATI	ESIBITI DA PAGARE	TOTALI	VARIAZIONI		PREVISIONI	PAGAMENTI		DIFFERENZE RISPETTO ALLE PREVISIONI	
					IN +	IN -				IN +	IN -
13	14	15 (16-14)	16 (14+15)	17 (16-13)	18 (13-16)	19	20	21 (20-19)	22 (19-20)	23 (19+23)	
REP. TOTALE											
- TITOLO 1	44.703.320	44.051.000		44.051.000		651.320	448.050.021	491.002.305		176.348.436	16.907.011
- TITOLO 2	16.252.092	16.440.092		16.440.092		112.000	131.314.703	60.072.044		71.441.059	50.743.054
- TITOLO 3											
- TITOLO 4	203.200	203.200		203.200			25.703.200	10.273.522		7.429.730	2.435.054
TOTALE DEMO.	61.158.522	60.695.972		60.695.972		763.320	605.068.004	570.028.751		285.240.453	70.106.721

XII LEGISLATURA - DISEGNI DI LEGGE E RELAZIONI - DOCUMENTI

LISTA RESIDUI ATTIVI PER L'ANNO 1991

IMP. ACC.	CON. CAP.	DESCRIZIONE	DESTINARE	AMMONTARE	VARIAZIONI	RISORSO	DA RISCUOTERE	IMP. RES.	DATA RES.
		ANNO 1986							
	00001	20624	cont. dell. CEE Prog. MEDRES cont. n. 127 del 18.02.86		1.432,771	27.372,271		13	2/05/91
			C.E.E.	25.940.500	1.432,771	27.372,271			
				25.940.500					
			TOTALE CAPITOLI						
			TOTALE ANNO	25.940.500	1.432,771	27.372,271			
			TOTALE PARZIALE	25.940.500	1.432,771	27.372,271			
		ANNO 1988							
	00001	20328	contributi INF prog. Fianze off. del 16/7240/90 del 06.02.88		-000	44.144,437		73	16/12/91
			MINISTERO DELL'AGRICOLTURA E DELLE FORESTE	44.144,237	-000	44.144,437		73	16/12/91
								73	16/12/91
			TOTALE CAPITOLI					73	16/12/91
			TOTALE ANNO	7.807,738	-000	7.807,738		73	16/12/91
			TOTALE PARZIALE	7.807,738	-000	7.807,738		73	16/12/91
	00002	31598	acquisto attrezzature Piarce off. del 16/7240/90 del 04.02.88		-000	31.180,175		71	16/12/91
			MINISTERO DELL'AGRICOLTURA E DELLE FORESTE	31.180,175	-000	31.180,175		71	16/12/91
				77.141,475	1.411,971	78.553,446			
			TOTALE ANNO						
			TOTALE PARZIALE						
		ANNO 1989							
	00005	20328	contributo INF conf. base studio del 143-164/7241/89				42.000,000		
			MINISTERO DELL'AGRICOLTURA E DELLE FORESTE				42.000,000		
			TOTALE CAPITOLI						
			TOTALE ANNO				25.790,000		10/01/91
			TOTALE PARZIALE				25.790,000		10/01/91
	00002	20617	cont. JAI Proppor for. del C.C.A. 10.5.89-ved. del 12/27/72.10.89						
			Parlamento Italiano						
			TOTALE CAPITOLI						
			TOTALE ANNO						
			TOTALE PARZIALE						
		ANNO 1990							
	00172	20328	CONTR. JAMESA STR. LAVORATI del 20/1/7241/90						
			MINISTERO DELL'AGRICOLTURA E DELLE FORESTE						
			TOTALE CAPITOLI						
			TOTALE ANNO						
			TOTALE PARZIALE						
	00174	20328	Cont. INF base str. dip. del 200/7241/90						
			MINISTERO DELL'AGRICOLTURA E DELLE FORESTE						
			TOTALE CAPITOLI						
			TOTALE ANNO						
			TOTALE PARZIALE						
	00220	20328	cont. Jivesi remt. del 10/10/7220/722/90-12/11/90						
			MINISTERO DELL'AGRICOLTURA E DELLE FORESTE						
			TOTALE CAPITOLI						
			TOTALE ANNO						
			TOTALE PARZIALE						
	00173	20322	cont. INF del 203/7240/90 del 14.7.90						
			MINISTERO DELL'AGRICOLTURA E DELLE FORESTE						
			TOTALE CAPITOLI						
			TOTALE ANNO						
			TOTALE PARZIALE						
	00075	20328	contributo 3-4° 5° anno str. del 100/7240/90 del 2/4/90						
			MINISTERO DELL'AGRICOLTURA E DELLE FORESTE						
			TOTALE CAPITOLI						
			TOTALE ANNO						
			TOTALE PARZIALE						
	00174	207610	USURITA' RENTAZIONI						
			CALDERARRE FLAVIO						
			TOTALE CAPITOLI						
			TOTALE ANNO						
			TOTALE PARZIALE						

XII LEGISLATURA - DISegni DI LEGGE E RELAZIONI - DOCUMENTI

LISTA RESIDUI ATTIVI PER L'ANNO 1991

NUM. ORD. LEG.	DESCRIZIONE	DEBITORE	AMMONTARE	IMPAZIATI	PIECISSO	IN RISCHIO	IN REV.	DATA REV.
06219	interessi attivi calcolati presso la tesoreria unica, anno 90	Banco Popolare di Verona	173	173	173		0	20/01/91
06221	riboon su apparecchio telefonico 011./MIN. 90	FUGATTI Mario	6.200	6.200	6.200		6	20/01/91
06218	saldo cont. inv. immobiliari e acquisto immobili 02/07/22/90	MINISTERO DELL' AGRICOLTURA E DELLE FORESTE	22.785.075	22.785.075	22.785.075	22.785.075		
		TOTALE ANNO	179.444.573	186.373	186.373	179.419.000		
		TOTALE PREZIALE	377.246.046	1.512.771	114.639.899	364.219.000		
06220	ANNO 1991							
06220	ON 285/724/91 CONTR. INF. 1° 2° ANNO AGRICOLTURA LEGNO	MINISTERO DELL' AGRICOLTURA E DELLE FORESTE	23.992.205	23.992.205	23.992.205	23.992.205		
06221	ON 332/724/91 DEL 31/11/91 OBSE DI STUDIO	MINISTERO DELL' AGRICOLTURA E DELLE FORESTE	34.000.000	34.000.000	34.000.000	34.000.000		
06240	CONTRIBUTO PAR STUDIO UTENZA TURISTICA	PROVINCIA AUTONOMA DELZANO	29.796.000	29.796.000	29.796.000	29.796.000		
06247	CONV. DEL 27.3.91; STUDIO ALPINEI PARCO ANNELLO BRESITA	ENTE PARCO ANNELLO BRESITA	1.785.000	1.785.000	1.785.000	1.785.000		
06247	SPERIMENTAZIONE PARCO ANNELLO BRESITA	ENTE PARCO ANNELLO BRESITA	7.140.000	7.140.000	7.140.000	7.140.000		
06247	MEMORIA CARRELE CAPRICCIO EG. 59	CARRELE Stello	9.925.000	9.925.000	9.925.000	9.925.000		
06222	ON 270/722/91 DEL 9/10/91 INTERVENTI STRUTTURALI	MINISTERO DELL' AGRICOLTURA E DELLE FORESTE	25.000	25.000	25.000	25.000		
		TOTALE ANNO	672.443.700	672.443.700	672.443.700	672.443.700		
		TOTALE GENERALE	1.412.771	1.412.771	114.639.899	364.143.740		

XII LEGISLATURA - DISEGNI DI LEGGE E RELAZIONI - DOCUMENTI

LISTA RESIDUI PASSIVI PER L'ANNO 1991

N° INP. - C.D. - C.P.	DESCRIZIONE	CREDITORE	AMMONTARE	VAUTAZIONI	PAGATO	DA PAGARE	N° C.C.	DATA VSC.
0003	ANNO 1989 ord. n. 777 del 9/2/89 - Acquisto valori	ENEA	60.000 60.000		60.000 60.000		70	21/03/91
0005	ANNO 1990 cerca lingue straniere	CENTRO LINGUE MODERNE	6.250.000 6.250.000		6.250.000 6.250.000		0	0/00/91
0024	ord. 1032 del 21.10.79 acqu. a. a. f. l. t. r. per controllo	I.T.M. Sistema di comunicazione S.p.A.	773.500 773.500		773.500 773.500		71	21/03/91
0025	Fornitori gas 6° bis. 79 parte	SIT Società Industriale Francina - Acqua	1.707.000 1.707.000		1.707.000 1.707.000		41	20/03/91
0022	Fornitori gas 6° bis. 79 (parte)	SIT Società Industriale Francina - Acqua	515.010 515.010		515.010 515.010		42	20/03/91
0026	Fornitori acqua 7° quadr. 79	SIT Società Industriale Francina - Acqua	100.000	-66.000	34.000		9	27/02/91
0027	Fornitori m. elettrica dic. 79	ENEL - Zona di Tronto	842.500		842.500		2	10/01/91
0028	FORNITORI GAS 6° BIS 79 S.M. 80	SIT Società Industriale Francina - Acqua	2.057.200		2.057.200		43	20/03/91
0021	Fornitori gas 6° bis. 79 (parte)	SIT Società Industriale Francina - Acqua	3.053.790 6.053.790	-66.000	2.987.790 5.987.790		43	20/03/91
0074	ORDINE 208 DEL 11.12.79 ACQ. ETICHETTE AGESIVE	PIRELLA GÖTTSCHE	321.200 321.200		321.200 321.200		92	3/06/91
0075	ORDINE 209 DEL 12.12.79 RIPROVAZIONE CAMION	FOTOCOPIE RIPROVAZIONI DI MALDONADO GIUSEPPE	77.350 77.350		77.350 77.350		72	21/03/91
0022	Contratto in data 6.8.79 - collaborazione professionale	LEUPE S.p.A.	11.990.000		11.990.000		15	21/02/91
0023	Contratto del 27/12/79 per stampa manuali vol. XII*	ISTITUTO PIRELLANO ARTIGIANELLI	11.990.000		11.990.000		100	0/00/91
0022	opere botteghe	BANCA POPOLARE DI VERONA	800.000 800.000	-200.250 -200.250	600.000 600.000		64	20/03/91
0020	ord. 420 del 27.2.79 acqu. tavolo e scaffalatura in legno	FALCONEZIA INTERIUM S.p.A. S.n.c.	1.240.500		1.240.500		73	21/03/91
0074	ORD. 2102/79 DEL 11.12.79 ACQ. SCARFATURA METALLICA	CASA BELLO SCARFATE DI S. COMBITE	425.012		425.012		40	0/00/91
0021	ord. 4.2100 del 20.12.79 acquisto stampante per controllo	I.T.M. Sistema di comunicazione S.p.A.	1.523.200 3.516.712		1.523.200 3.516.712		115	17/04/91
0074	contrattazione conto Interest Banco n. 247 del 24.11.79	CIMONDI FANTO	297.500		297.500		174	6/05/91

XII LEGISLATURA - DISEGNI DI LEGGE E RELAZIONI - DOCUMENTI

LISTA RESIDUI PASSIVI PER L'ANNO 1991

IMP. COB. CAP.	DESCRIZIONE	CREDITORE	AMMONTARE	VALEZZI	PIAGIO	IN PAGARE	N° MOD.	DATA MOD.
0015 21200	ORD. 2104/78 DEL 11.12.79 ACQ. ATTEZZ. LAVORATORIO	MARIELLA GIUSEPPE	11.044.000 12.144.100		11.044.000 12.144.100		73	3/04/91
0025 21200	STORNO	TOTALE CAPITALE						
0027 21200	ORDINE 291 DEL 6.02.79 - acquisto n.2 velina	*** ATTEZZIONE, CREDITORE NON SPECIFICATO ***	112.000	-112.000			74	21/03/91
0070 21200	ORD. 143 DEL 24.8.79 - acquisto velina	LIBERIA MARZECO	520.000 900.000		520.000 900.000		86 175	25/03/91 6/05/91
0070 42100	BIT.PREV.ASS.INDUSTRIE AGRICOLA ANNO 1990	TOTALE CAPITALE CMI Livestock s.p.a. (ex. cont. elab. S.C.A.L.) TOTALE CAPITALE	912.000 203.200 203.200	-112.000	799.000 203.200 203.200		317	11/07/91
	ANNO 1991	TOTALE ANNO TOTALE PRELIEVO	61.200.520 61.459.520	-783.250 -783.250	60.425.972 60.675.972			
0070 10100	IMP. CARICA CONSOLIDO ANALE 4° TRIM. 91	*** CREDITORI DIVERSI ***	2.166.000 2.166.000		2.166.000 2.166.000			
0070 10400	IMP. CARICA COLLEGGIO REVINCHI DEL CONTI 4° TRIM. 91	*** CREDITORI DIVERSI ***	2.147.200 2.147.200		2.147.200 2.147.200			
0012 10400	ACQ. 2 VALLI ESPANSIONE CALANIA	TOTALE CAPITALE	303.200		303.200			
0017 10400	RIPARAZIONE TETTO CASA A ORD.2526 DEL 31.12.91	SENCE SRL TUMELZER REED IMPRESA COSTRUZIONI	1.000.000 2.132.200		1.000.000 2.132.200			
0012 10400	ACQ.IMP.046 E PUNTI LETTEIA NORD 403 29/11/91 E 412 5/12/91	TOTALE CAPITALE	673.620		673.620			
0042 10400	ACQ. INTERIALE NORD 410 DEL 4/12/91	ISTITUTO PASOLUNGO ANTISIAVELLI	673.620		673.620			
0027 10400	SPERIMENTA MATERIALI EPIRICE, INTERMEDIO ORD. 2241 DEL 6/12/91	MONN SPA	644.007 644.007		644.007 644.007			
0070 10400	INSTALLAZIONE SISTEMI A ORD. 2477 DEL 20/12/91	MONCIPPI TONDO	1.200.000 1.200.000		1.200.000 1.200.000			
0044 10410	CONTRATTO EPIRICE IMMAGINE CON ACCREDITABILE DEL 8/7/91	SEDE S.R.L.	900.000		900.000			
0040 10410	IMP. CARICA 4° TRIM. 91 BENEFICIO ARIAN	TOTALE CAPITALE	100.000		100.000			
0052 10410	ORD. 1620/78 DEL 16/07/91 LAVORI CAMPO SPEDITH. L'IMPRESA	AMBI BANCARLO SPRETI IARI	4.071.500 1.020.000 5.092.500		4.071.500 1.020.000 5.092.500			
0070 10700	SPESA BANCARIE 2°TRIM. 91	TOTALE CAPITALE	1.000.000		1.000.000			
0047 10001	IVA IN FATT. 6 DEL 29/11/91 SALDO CORR. DALLA ROMBINA	TRISULFANI FILIPPO BANCA POPOLARE DI ROMA	91.000 91.000		91.000 91.000			
		CONCESSIONARIO IMPOSTE DIRETTE TRIMESTRO	1.013.204		1.013.204			
		TOTALE CAPITALE	1.013.204		1.013.204			

XII LEGISLATURA - DISEGNI DI LEGGE E RELAZIONI - DOCUMENTI

LISTA RESIDUI PASSIVI PER L'ANNO 1991

SP. INV.	COR. COM.	DESCRIZIONE	DEBITORE	AMMONTARE	IMPIAZZURE	PAGATO	DA PAGARE	SP. INV.	COR. COM.
04319	21290	ORD. 477 DEL 3.1.1991 ACC. FARETTI APPREZZATE	FORNITORE S.p.A.	4.653.827			4.653.827		
04321	21290	ACC. AMMINO DI SICUREZZA ORD. 2019 DEL 10/10/91	SIDONEX s.a.s. di Razzano P.A. No 1000	1.309.000			1.309.000		
04322	21290	AMBIENT PER OFFICIN ORD. 999 DEL 22/3/91	A.N. SISTEB	34.704.317	TOTALE CAPITULO		34.704.317		
04323	21290	ACC. APPLC. - ESPANSIONE VAN UNI PER INC. ORD. 2245 DEL 5/12/91	SI&E S.p.A.	952.000			952.000		
04324	21290	ACC. RESEARCH SUPPLANE AND EXCEL ORD. 2244 DEL 5/12/91	SI&E S.p.A.	297.500			297.500		
04325	21290	ACC. APPLC. INC. LE. 400 VAN ORD. 2254 DEL 5/12/91	SI&E S.p.A.	3.000.000			3.000.000		
04326	21290	ACC. STAMPANTE REC. 874 ORD. 2255 DEL 5/12/91	TAM INFORMATICA SRL	1.743.000			1.743.000		
04327	21290	ACC. LIBRI ORD. 1644/3 DEL 20/5/91	OGA	6.771.100	TOTALE CAPITULO		6.771.100		
04328	21290	ORD. 1206 DEL 19.4.91 AMMINISTO A "NEIRA GALLICA"	FUGATTI ROLO	399.340			399.340		
04329	21290	ORD. 1208 DEL 19.4.91 AMMINISTO A "PLANTES MEDIC. P.M.T."	FUGATTI ROLO	150.000			150.000		
04330	21290	ORD. 1203 DEL 07/91 ACC. LIBRI	ARMANI SUBSCRIPTION DEPARTEMENT J. HELET & SOUS	512.500			512.500		
04331	21290	ORD. 1202 DEL 07.91 ACC. LIBRI	EDIZIONI ZONA DI NOCERA S. GIOVANNI	250.000			250.000		
04332	21290	ACC. LIBRO ORD. 2116 DEL 29/10/91	ISTITUTO DI AGROTECNICA - UNIV. STINI	20.000			20.000		
04333	21290	ACQUISTO LIBRO ORD. 2144 DEL 29/10/91	I.S.P. I.S. - COMMISSIONI VII	100.000			100.000		
04334	21290	ORD. 1207 ORD. 1644/3 DEL 20/5/91	TOTALE CAPITULO	1.672.840			1.672.840		
04335	42100	TRIPPI MANNA. ARBIT. DIC. 91	CONCESSIONARI IMPOSTE DIRETTE TRENTO	24.000			24.000		
04336	42100	TRIPPI MANNA DI STORBO DIC. 91 E RIT. ACCONTO PROCECO	STUDIOSI WORK DISTRICT	1.117.500			1.117.500		
04337	42100	TRIPPI SU TING. CARICA 1° TRIM. 91 SEGR. AMM. 90	CONCESSIONARI IMPOSTE DIRETTE TRENTO	273.000			273.000		
04338	42100	CONTRIBUTI COM 3° TRIM. 91	TOTALE CAPITULO	1.444.500			1.444.500		
04339	42100		CAI Lavoratori Agricoli: ord. conto elet. S.C.A.A.	1.009.252			1.009.252		
04340	42100		TOTALE CAPITULO	1.009.252			1.009.252		
04341	42100		TOTALE ANNO	70.100.721			70.100.721		
04342	42100		TOTALE GENERALE	171.564.243	-163.350	60.495.172	70.100.721		

XII LEGISLATURA - DISEGNI DI LEGGE E RELAZIONI - DOCUMENTI

CONTO ECONOMICO PER L'ESERCIZIO 1991

Parte prima: ENTRATE E SPESE FINANZIARIE CORRENTI

ENTRATE

TITOLO 1 - ENTRATE CONTRIBUTIVE

Categoria 1 - ALIQUOTE CONTRIBUTIVE A CARICO DEI DATORI DI LAVORO E/O DEGLI ISCRITTI	E.	
Categoria 2 - QUOTE DI PARTECIPAZIONE DEGLI ISCRITTI ALL'ONERE DI SPECIFICHE GESTIONI	E.	

TITOLO 2 - ENTRATE DERIVANTI DA TRASFERIMENTI CORRENTI

Categoria 3 - TRASFERIMENTI DA PARTE DELLO STATO	E.	471.104.410
Categoria 4 - TRASFERIMENTI DA PARTE DELLE REGIONI	E.	9.520.000
Categoria 5 - TRASFERIMENTI DA PARTE DEI COMUNI E DELLE PROVIN- CIE	E.	31.416.000
Categoria 6 - TRASFERIMENTI DA PARTE DI ALTRI ENTI DEL SETTORE PUBBLICO	E.	17.850.000

TITOLO 3 - ALTRE ENTRATE

Categoria 7 - ENTRATE DERIVANTI DALLA VENDITA DI BENI E DALLA PRESTAZIONE DI SERVIZI	E.	4.764.694
Categoria 8 - REDDITI E PROVENTI PATRIMONIALI	E.	4.900.300
Categoria 9 - POSTE CORRETTIVE E COMPENSATIVE DI SPESE CORRENTI	E.	1.595.030
Categoria 10 - ENTRATE NON CLASSIFICABILI IN ALTRE VOCI	E.	

Totale parte prima	E.	541.231.234
--------------------	----	-------------

SPESE

TITOLO 1 - SPESE CORRENTI

Categoria 1 - SPESE PER GLI ORGANI DELL'ENTE	E.	25.937.930
Categoria 2 - ONERI PER IL PERSONALE IN ATTIVITA' DI SERVIZIO	E.	122.523.045
Categoria 3 - ONERI PER IL PERSONALE IN QUIESCENZA	E.	
Categoria 4 - SPESE PER L'ACQUISTO DI BENI DI CONSUMO E DI SER- VIZI	E.	202.370.407
Categoria 5 - SPESE PER PRESTAZIONI ISTITUZIONALI	E.	89.375.000
Categoria 6 - TRASFERIMENTI PASSIVI	E.	
Categoria 7 - ONERI FINANZIARI	E.	201.750
Categoria 8 - ONERI TRIBUTARI	E.	0.209.094
Categoria 9 - POSTE CORRETTIVE E COMPENSATIVE DI ENTRATE CORREN- TI	E.	14.895.540
Categoria 10 - SPESE NON CLASSIFICABILI IN ALTRE VOCI	E.	936.750

Totale parte prima	E.	464.530.396
--------------------	----	-------------

XII LEGISLATURA - DISEGNI DI LEGGE E RELAZIONI - DOCUMENTI

CONTO ECONOMICO PER L'ESERCIZIO 1991

Parte seconda : COMPONENTI CHE NON Danno LUOGO A MOVIMENTI FINANZIARI

ENTRATE

A) ENTRATE ACCERTATE IN PRECEDENTI ESERCIZI DI PERTI- NENZA DELL'ESERCIZIO:			
-- Contributi e premi per le prestazioni istituziona- li	£.		
-- Trasferimenti (contributi, obbligazioni, ecc.)	£.		
-- Redditi e proventi patrimoniali	£.		
-- Vendita di prodotti e di materiali diversi	£.		
-- Prestazione di particolari servizi	£.		
-- Ricavi pluriennali	£.		
		Totale	£.
B) PRODOTTI E MOVIMENTI INTERNI:			
-- Prodotti in natura, impianti ed altre immobilizza- zioni ottenuti con mezzi propri da capitalizzare	£.	1.951.650	
		Totale	£. 1.951.650
C) TRASFERIMENTI ATTIVI IN NATURA (OBLAZIONI, LASCIATI DONAZIONI IN NATURA:			
--	£.		
		Totale	£.
D) VARIAZIONI PATRIMONIALI STRAORDINARIE:			
-- Sopravvenienze attive	£.	1.413.571	
-- Inasistenze passive	£.	763.550	
		Totale	£. 2.177.121
E) SPESE IMPEGNATE DI COMPETENZA DI SUCCESSIVI ESERCIZI:			
--	£.		
		Totale	£.
		Totale parte seconda	£. 4.128.771

XII LEGISLATURA - DISEGNI DI LEGGE E RELAZIONI - DOCUMENTI

CONTO ECONOMICO PER L'ESERCIZIO 1991

Parte seconda : COMPONENTI CHE NON DANNO LUOGO A MOVIMENTI FINANZIARI

SPESE

A) SPESE DI COMPETENZA IMPIGNATE IN PRECEDENTI ESERCIZI:		
II:		
--	Bilancio iniziale di prodotti	£. 1.220.750
--	Materie prime e materiali di consumo viveri	£.
--	Riscossioni iniziali di spese per locazioni ed utenze	£.
--	Spese per servizi esterni	£.
--	Spese diverse di amministrazione	£.
--	Spese per trasferimenti	£.
--	Oneri finanziari	£.
--	Spese diverse	£.
--	Conti pluriennali	£.
	Totale	£. 1.220.750
B) PRODUZIONI E MOVIMENTI INTERNI:		
--	Oneri in natura	£.
	Totale	£.
C) TRASFERIMENTI PASSIVI IN NATURA (CONTRIBUTI, CORSI E OBBLIGAZIONI IN NATURA:		
--	£.
	Totale	£.
D) AMMORTAMENTI E DEPERIMENTI:		
--	Immobili (30)	£. 25.499.530
--	Mobili, arredi e macchine d'ufficio (120)	£. 19.030.617
--	Attrezzature tecnico-scientifiche (330)	£. 46.534.992
--	Serre (100)	£. 4.209.291
--	Automezzi (200)	£. 0.950.946
--	Macchine agricole (90)	£. 1.243.132
	Totale	£. 106.260.516

XII LEGISLATURA - DISEGNI DI LEGGE E RELAZIONI - DOCUMENTI

CONTO ECONOMICO PER L'ESERCIZIO 1991

Parte seconda : COMPONENTI CHE NON DANNO LUOGO A MOVIMENTI FINANZIARI

E) SVALUTAZIONI E DEPREZZAMENTI:

-- Svalutazione crediti	£.	
-- Svalutazione titoli	£.	
-- Deprezzamento immobili, impianti, macchine	£.	
-- Eliminazione impianti ed altre immobilizzazioni non ammortizzabili	£.	3.693.330
	Totale	£. 3.693.330

F) ACCANTONAMENTI PER ONERI PRESENTI DI COMPETENZA:

-- Imposte e tasse da regolare	£.	
-- Altri oneri da definire	£.	
-- Accantonamenti a fondo rischi	£.	
	Totale	£.

G) QUOTA DELL'ESERCIZIO PER L'ADEGUAMENTO DEL FONDO INDENNITA' DI ANZIANITA' PERSONALE:

--	£.	
	Totale	£.

H) VARIAZIONI PATRIMONIALI STRAORDINARIE:

-- Eccedenza spese impegnate sulle entrate accertate	£.	11.203.092
-- Insussistenze attive	£.	800
	Totale	£. 11.203.092

I) ENTRATE ACCERTATE NELL'ESERCIZIO DI PERTINENZA DI SUCCESSIVI ESERCIZI:

--	£.	
	Totale	£.

Totale parte seconda	£.	122.394.408
----------------------	----	-------------

Totale generale entrate	£.	545.360.005
Totale generale spese	£.	586.932.004
Disavanzo economico	£.	41.572.079
Totale a pareggio	£.	586.932.004

XII LEGISLATURA - DISEGNI DI LEGGE E RELAZIONI - DOCUMENTI

SITUAZIONE PATRIMONIALE AL 31-12-91

ATTIVITA'	consistenze		differenze	
	al 1-1-1991	al 31-12-1991	in più	in meno
DISPONIBILITA' LIQUIDE				
Casse	410.317.017	443.306.747	33.069.730	
Banche				
Conti correnti postali				
Altri conti correnti				
	410.317.017	443.306.747	33.069.730	
RESIDUI ATTIVI				
Crediti verso lo Stato ed altri enti	377.246.040	360.416.740		16.829.300
Crediti verso iscritti, soci e terzi contribuenti				
Crediti verso acquirenti, utenti ecc.				
Crediti diversi				
	377.246.040	360.416.740		16.829.300
CREDITI BANCARI E FINANZIARI				
Depositi vincolati				
Autui ed anticipazioni attive				
Crediti per annualità, semestralità, ecc. scontate a terzi				
Prestiti al personale				
Crediti verso gestioni autonome				
Depositi cauzionali	734.400	734.400		
Crediti diversi bancari e finanziari				
	734.400	734.400		

XII LEGISLATURA - DISEGNI DI LEGGE E RELAZIONI - DOCUMENTI

SITUAZIONE PATRIMONIALE AL 31-12-91

ATTIVITA'	consistenze		differenze	
	al 1-1-1991	al 31-12-1991	in più	in meno
ATTIVANENZE ATTIVE D'ESERCIZIO				
Attivanzenze di prodotti				
Attivanzenze di materie prime e materiali di consumo	1.228.750	1.951.650	722.900	
Attivanzenze di viveri				
Attivanzenze diverse				
Disconti attivi				
	1.228.750	1.951.650	722.900	
INVESTIMENTI MOBILIARI				
Partecipazioni azionarie				
Conferimenti e quote in altri enti				
Titoli emessi o garantiti dallo Stato ed assimilati				
Obbligazioni e cartelle fondiarie				
Buoni postali				
Altri titoli di credito				
IMMOBILI				
Edifici	850.079.163	851.665.920	1.586.765	
Costruzioni in corso				
Diritti reali				
	850.079.163	851.665.920	1.586.765	

XII LEGISLATURA - DISEGNI DI LEGGE E RELAZIONI - DOCUMENTI

SITUAZIONE PATRIMONIALE AL 31-12-91

ATTIVITA'	consistenze		differenze	
	al 1-1-1991	al 31-12-1991	in più	in meno
IMMOBILIZZAZIONI TECNICHE				
Impianti, attrezzature e macchinari	397.129.240	424.398.295	27.269.047	
Automezzi	86.964.337	86.964.337		
Mobili e macchine d'ufficio	274.967.535	302.491.237*	27.523.702	
	759.061.120	813.853.869	54.792.749	
ALTRI COSTI PLURIENNALI				
Spese di costituzione, ampliamento e riorganizzazioni				
Costi e perdite emissione prestiti				
Costi pluriennali diversi				
TOTALE ATTIVITA'	2.398.666.570	2.472.009.414	90.172.144	16.829.300
DEFICIT PATRIMONIALE				
Salvanzano economico esercizi precedenti				
Salvanzano economico dell'esercizio				
TOTALE A PARAGGIO	2.398.666.570	2.472.009.414	90.172.144	16.829.300
CONTI D'ORDINE				
Valori di terzi depositati a cauzione, a garanzia, ecc.	734.400	734.400		

* Detto importo comprende l. 98.771.878 (83.618.753 + 15.153.125)

XII LEGISLATURA - DISEGNI DI LEGGE E RELAZIONI - DOCUMENTI

SITUAZIONE PATRIMONIALE AL 31-12-91

ATTIVITA'	consistenze		differenze	
	al 1-1-1991	al 31-12-1991	in più	in meno
Conti diversi				
	734.400	734.400		

XII LEGISLATURA - DISEGNI DI LEGGE E RELAZIONI - DOCUMENTI

SITUAZIONE PATRIMONIALE AL 31-12-91

PASSIVITA'	consistenze		differenze	
	al 1-1-1991	al 31-12-1991	in più	in meno
DEBITI DI TESORERIA				
anticipazioni del tesoriere				
scoperti di conto corrente				
RESIDUI PASSIVI				
debiti verso lo Stato ed altri enti				
debiti verso iscritti, soci e terzi per prestazioni dovute				
debiti verso fornitori	61.459.522	70.106.721	8.647.199	
debiti verso terzi per prestazioni ricevute				
debiti diversi				
	61.459.522	70.106.721	8.647.199	
DEBITI BANCARI E FINANZIARI				
mutui ed anticipazioni passive				
obbligazioni in circolazione				
debiti verso il personale per depositi				
debiti verso gestioni autonome				
debiti diversi bancari e finanziari				
RESIDUI PASSIVI DI ESERCIZIO				
riserve tecniche				

XII LEGISLATURA - DISEGNI DI LEGGE E RELAZIONI - DOCUMENTI

SITUAZIONE PATRIMONIALE AL 31-12-91

PASSIVITA'	consistenze		differenze	
	al 1-1-1991	al 31-12-1991	in più	in meno
risconti passivi				
FONDI DI ACCANTONAMENTI VARI				
Fondo liquidazione indennità anzianità personale				
Fondo imposte e tasse				
Fondi rischi				
Fondi per accantonamenti diversi				
POSTE RETTIFICATIVE DELL'ATTIVO				
Fondo svalutazione crediti				
Fondo svalutazione titoli e partecipazioni				
Fondo ammortamento immobili	237.046.900	267.555.729	29.708.829	
Fondo ammortamento impianti, attrezzature e macchinari	364.597.934	412.376.050	47.778.116	
Fondo ammortamento automezzi, mobili e macchinari ufficio	192.550.940	221.340.511	28.789.571	
	795.003.782	901.272.290	106.268.508	
TOTALE PASSIVITA'	856.463.304	971.379.019	114.915.715	
PATRIMONIO NETTO				
Fondo di dotazione	1.390.686.527	1.500.630.395	109.943.868	

XII LEGISLATURA - DISEGNI DI LEGGE E RELAZIONI - DOCUMENTI

SITUAZIONE PATRIMONIALE AL 31-12-91

PASSIVITA'	consistenze		differenze	
	al 1-1-1991	al 31-12-1991	in più	in meno
Riserve obbligatorie				
Riserve facoltative				
Fondo rivalutazione conguaglio monetario				
Avanzo economico esercizi precedenti	143.516.747			143.516.747
Avanzo economico dell'esercizio				
	1.542.203.274	1.500.630.395	101.943.068	143.516.747
TOTALE A PARIEGGIO	2.398.646.578	2.472.009.414	216.859.503	143.516.747
CONTI D'ORDINE				
conti per valori depositati a cauzione, a garanzia ecc.				
conti diversi				

XII LEGISLATURA - DISEGNI DI LEGGE E RELAZIONI - DOCUMENTI

SITUAZIONE AMMINISTRATIVA

CONSISTENZA DELLA CASSA ALL'INIZIO DELL'ESERCIZIO		E.	410.317.017
RISCOSSIONI	in c/ competenza	E.	400.650.662
	in c/ residui	E.	114.439.019 E. 603.090.401
PAGAMENTI	in c/ competenza	E.	509.332.779
	in c/ residui	E.	60.695.972 E. 570.020.751
CONSISTENZA DELLA CASSA ALLA FINE DELL'ESERCIZIO		E.	443.306.747
RESIDUI ATTIVI	degli esercizi precedenti	E.	264.219.000
	dell'esercizio	E.	96.197.740 E. 360.416.740
RESIDUI PASSIVI	degli esercizi precedenti		
	dell'esercizio	E.	70.106.721 E. 70.106.721
AVANZO/DISAVANZO D'AMMINISTRAZIONE ALLA FINE DELL'ESERCIZIO		E.	733.696.766

ISTITUTO PER L'ASSESTAMENTO FORESTALE E PER L'ALPICOLTURA

ESERCIZIO 1992

XII LEGISLATURA - DISEGNI DI LEGGE E RELAZIONI - DOCUMENTI

RELAZIONE DEL PRESIDENTE DELL'ISTITUTO SPERIMENTALE PER L'ASSESTAMENTO FORESTALE E PER
L'ALPICOOLTURA DI TRENTO
AL CONTO CONSUNTIVO DELL'ANNO 1992

Il Conto consuntivo dell'Istituto Sperimentale per l'Assestamento Forestale e per l'Alpicoltura di Trento per l'anno 1992, predisposto secondo le norme stabilite dal D.P.R. 18 Dicembre 1979 n. 696, che app ova il regolamento per la classificazione delle entrate e delle spese e per l'amministrazione e la contabilità per gli Enti Pubblici cui alla Legge 20 Marzo 1975 n. 70, espone la situazione dell'unica sede centrale di Trento.

Il conto in esame, per la parte attinente la competenza dell'esercizio finanziario 1992 presenta sinteticamente le seguenti risultanze:

ENTRATE

OGGETTO	PREVISIONI		VARIAZIONI		PREVISIONI		SOMME		SOMME		DIFFERENZE	
	INIZIALI	IN + o IN -	IN + o IN -	DEFINITIVE	RISOSSE	RIMASTI DA RISCOUERE	ACCERTATE	IN + o IN -				
AVANZO DI AMM.NE	428.767.442	303.929.324	733.696.766									
ENTRATE CORRENTI	322.700.000	138.100.000	460.800.000	336.997.860	126.647.140	463.645.550		+2.845.550				
ENTRATE IN C. CAPITALE				400.750			400.750					+ 400.750
ENTRATE PER P. DI GIRO	23.500.000	11.500.000	35.000.000	32.506.739			32.506.739					-2.493.261
TOTALE GENERALE ENTRATE	775.967.442	453.529.324	1.229.496.766	369.905.349	126.647.140	496.533.039						+ 753.039

XII LEGISLATURA - DISEGNI DI LEGGE E RELAZIONI - DOCUMENTI

OGGETTO	PREVISIONI				USCITE				DIFFERENZE
	INIZIALI	VARIAZIONI IN + o IN -	DEFINITIVE	SOMME PAGATE	SOMME RIMASTE DA PAGARE	SOMME IMPEGNATE	IN + o IN -		
SPESA CORRENTI	119.467.442	179.206.986	1.098.674.348	474.856.119	36.508.307	511.364.426	-587.369.922		
SPESA IN C. CAPITALE	33.000.000	46.643.597	79.643.597	22.376.319	12.750.345	34.026.664	- 45.016.933		
ESTINZIONE DI MUTUI E ANTICIP.									
SPESA PER F. DI GIRO	23.500.000	11.500.000	35.000.000	29.051.471	3.455.268	32.506.739	- 2.493.261		
TOTALE GENERALE SPESA	775.967.442	437.350.503	1.213.317.945	526.283.909	52.213.920	578.497.829	-634.820.116		

Dai prospetti così composti, conformi alla situazione contabile del riepilogo del rendiconto finanziario, si rileva che la gestione competenza dell'esercizio finanziario, che in sede di previsione prospettava un disavanzo finanziario di £. 429.767.442 (considerato l'importo previsto per il fondo di riserva di £. 5.000.000), ha registrato al termine della gestione un disavanzo finanziario effettivo di £. 81.944.790 e ciò in quanto a fronte di accertamenti complessivi per £. 496.553.039, gli impegni ammontano a £. 578.497.129.

Considerando poi la parte corrente di bilancio, il disavanzo finanziario iniziale previsto in £. 396.767.442, (previsione entrate correnti £. 322.700.000 contro previsioni di spese correnti per £. 719.467.442) si è risolto alla fine dell'esercizio in un disavanzo finanziario di £. 47.718.876 (entrate correnti accertate £. 463.645.550 contro spese correnti impegnate £. 511.364.426).

XII LEGISLATURA - DISEGNI DI LEGGE E RELAZIONI - DOCUMENTI

Tale risultato può essere così sintetizzato:

ENTRATE CORRENTI		USCITE CORRENTI	
Cat. III Trasferimenti da parte dello Stato	+ 138.100.000	Cat. I Spese per gli Organi dell'Ente	- 13.951.785
Cat. IV " delle Regioni	-	Cat. II Oneri per il personale in attività di servizio	- 94.561.089
Cat. V " dei Com. e Prov.	-	Cat. IV Acquisto di beni e di servizi	- 83.759.898
Cat. VI " di altri Enti del settore Pubblico	-	Cat. V Spese per prestazioni Istituzionali	- 4.283.300
Cat. VII Entrate derivanti dalla vendita di beni e prestazione di servizi	+ 2.129.120	Cat. VII Oneri finanziari	- 727.750
Cat. VIII Redditi e proventi patrimoniali	+ 633.290	Cat. VIII Oneri tributari	- 4.232.044
Cat. IX Poste correttive e compensative di spese correnti	+ 83.140	Cat. IX Poste correttive e compensative di entrate correnti	-
TOTALE	+ 140.945.550	Cat. X Spese non classificabili	- 6.587.150
		TOTALE	-208.103.016
RIEPILOGO			
Maggiori Entrate	140.945.550		
Minori Uscite	208.103.016		
Miglioramento complessivo	349.048.566		
Disavanzo corrente previsto	396.767.442		
Disavanzo corrente effettivo	47.718.876		

XII LEGISLATURA - DISEGNI DI LEGGE E RELAZIONI - DOCUMENTI

Per quanto riguarda le entrate, alle previsioni iniziali di £. 775.967.442 sono state apportate nel corso dell'esercizio variazioni comportanti un aumento di £. 453.529.324, dovute essenzialmente a maggiori entrate costituite, per la gran parte, da contributi integrativi e precisamente: da un maggior contributo per il funzionamento e l'attività di ricerca concesso dal M.A.F. per £. 38.100.000, da un contributo del M.A.F. per la realizzazione del progetto "Il bosco, i valori e le decisioni" per £. 100.000.000, da un aumento delle partite di giro per £. 11.500.000, dal prelievo dall'avanzo di amministrazione per i. 303.929.324.

Per quanto riguarda le spese, le previsioni iniziali di £. 775.967.442 (compreso il fondo di riserva) sono state incrementate durante la gestione con variazioni per un ammontare complessivo di £. 437.350.503.

A tali variazioni è stato fatto fronte:

a) con aumenti contemporanei di entrata	£. 149.600.000
b) con prelievo dall'avanzo di amministrazione	<u>£. 287.750.503</u>
	£. 437.350.503

La previsione definitiva è risultata quindi di £. 1.213.317.945.

A fronte di tale previsione le somme impegnate ammontano a £. 578.497.829 con una economia di £. 634.820.116.

La gestione ha dato luogo a residui attivi per £. 450.079.655 e a residui passivi per £. 58.267.747 che trovano la loro composizione nei prospetti che seguono.

Per quanto concerne il conto dei residui attivi e passivi degli anni 1991 e precedenti, il carico al 31 dicembre 1992, tenuto conto delle variazioni per i minori accertamenti, delle riscossioni e dei pagamenti intervenuti nel corso della gestione ed illustrati negli appositi elenchi allegati al consuntivo, presenta alla chiusura dell'esercizio le risultanze di cui appresso:

RESIDUI ATTIVI

Carico al 1 gennaio 1992	£. 360.416.740
Aumenti	£. -
Diminuzioni	£. - 800
Riscossi nell'anno 1992	£. 36.983.975
Rimasti da riscuotere	£. 323.431.965
Di competenza dell'anno 1992	£. 126.647.690
Carico al 31 Dicembre 1992	£. 450.079.655

RESIDUI PASSIVI

Carico al 1 gennaio 1992	£. 70.106.721
Aumenti	£. 30.900
Diminuzioni	£. 3.019.998
Pagati nell'anno 1992	£. 61.063.796
Rimasti da pagare	£. 6.053.827
Di competenza dell'anno 1992	£. 52.213.920
Carico al 31 dicembre 1992	£. 58.267.747

Da quanto sopra esposto risulta, pertanto, la seguente situazione finale:

Fondo di cassa al 1 Gennaio 1992		£. 443.386.747
Riscossioni		
in C. competenza	£. 369.905.349	
in C. residui	£. 36.983.975	£. 406.889.324
Pagamenti		
in C. competenza	£. 526.283.909	
in C. residui	£. 61.063.796	£. 587.347.705
FONDO DI CASSA AL 31 DICEMBRE 1992		£. 262.928.366

XII LEGISLATURA - DISEGNI DI LEGGE E RELAZIONI - DOCUMENTI

DIMOSTRAZIONE DELL'AVANZO DI AMMINISTRAZIONE

Avanzo di amministrazione dell'anno 1991	£. 733.696.766
+ maggiori accertamenti residui attivi	-
- minori accertamenti residui attivi	£. 800
+ minori accertamenti residui passivi	£. 3.019.998
- maggiori accertamenti residui passivi	£. 30.900
Avanzo di amministrazione al 31/12/91 rettificato	£. 736.685.064
Disavanzo finanziario al 31/12/92	£. 81.944.790
Avanzo di Amm.ne al 31/12/1992	£. 654.740.274
Fondo di cassa al 31/12/1992	£. 262.928.366

RESIDUI ATTIVI

Anno 1992	£. 126.647.690
Anno 1991 e precedenti	£. 323.431.965
RESIDUI PASSIVI	£. 450.079.655
Anno 1992	£. 52.213.920
Anno 1991 e precedenti	£. 6.053.827
Avanzo di Amm.ne al 31/12/1992	£. 58.267.747

Avanzo di Amm.ne al 31/12/1992	£. 654.740.274
--------------------------------	----------------

Si è passati da un disavanzo economico di £. 41.572.879 a un disavanzo di £. 118.091.442.

Il fondo di riserva previsto in £. 5.000.000 non è stato prelevato.

L'avanzo di cassa accertato al 31/12/91 in £. 443.386.747 è diminuito alla fine dell'esercizio 1992 a £. 262.928.366, tale avanzo concorda con la situazione presentata dalla locale Sezione di Tesoreria Provinciale dello Stato presso la Banca D'Italia in data 21/01/1993 e riferentesi alla chiusura dell'esercizio 1992.

XIII LEGISLATURA - DISEGNI DI LEGGE E RELAZIONI - DOCUMENTI

L'avanzo di amministrazione che alla chiusura del precedente esercizio 1991 ammontava a £. 733.696.766 è stato accertato alla chiusura del 1992 in £. 654.740.274.

Per quanto riguarda l'avanzo di amministrazione, è necessario precisare che esso è dovuto a finanziamenti di progetti di ricerca pluriennali e a finanziamenti per borse di studio biennali e pertanto è un avanzo di amministrazione in gran parte finalizzato.

Infatti:

- £. 149.783.330 sono fondi forniti dal M.A.F. per l'assegnazione di borse di studio;
 - £. 24.659.867 sono fondi stanziati dal M.A.F. per la conduzione della sperimentazione finalizzata sulla "Foraggicoltura prativa";
 - £. 29.363.720 sono fondi relativi ad un contributo concesso dalla Provincia Autonoma di Trento per lo studio sulla fauna;
 - £. 14.712.732 sono fondi destinati all'ultimazione dello studio sull'utenza turistica per la Provincia di Bolzano;
 - £. 110.072.634 sono fondi forniti dal M.A.F. per lo studio delle piante officinali;
 - £. 7.181.005 sono fondi stanziati dall'Ente Parco Adamello-Brenta per lo studio del piano del Parco;
 - £. 40.546.619 sono fondi stanziati dal M.A.F. per lo studio sull'Arboricoltura da Legno;
 - £. 67.994.800 sono fondi stanziati dal M.A.F. per il progetto il Bosco, i suoi valori e le decisioni;
- Per un totale di £. 444.314.707.

Per quanto sopra esposto risulta che il vero avanzo di amministrazione dell'Ente ammonta a £. 210.425.567 delle quali (£. 35.000.000), sono già state utilizzate in sede di stesura del bilancio di previsione per l'esercizio 1993.

IL PRESIDENTE: F.F.
(Prof. Massimo Bianchi)

XII LEGISLATURA - DISEGNI DI LEGGE E RELAZIONI - DOCUMENTI

PIANTA ORGANICA DELL'ISTITUTO

QUALIFICA	LIVELLO	N° POSTI IN		N° POSTI COPERTI AL 31/12/1992
		ORGANICO		
Direttore	-	1		1
Direttori di sezione	-	3		2
Sperimentatori	-	7		3(*)
Segretari amministrativi	8	1		-(*)
Collaboratori agrari	7	1		-
Collaboratori agrari (ex esperti)	7	4		3
Ragionieri	6	1		-
Operatori amministrativi	5	1		2(**)
Coadiutori	4	2		-
Tecnici agrari	4	2		2
Addetti ai serv. ausil. anticamera	3	2		-
TOTALE		25		13

(*) Lo sperimentatore Dott. Scrinzi Gianfranco è in attesa del decreto di nomina a direttore di sezione.

(**) Ruolo ricoperto su incarico dalla Dott.ssa De Chiara Speranza dell'Istituto Sperimentale di meccanizzazione agricola di Monterotondo (Roma).

(***) ex coadiutori IV qualifica funzionale.

N.B. All'Istituto inoltre prestano servizio n. 1 Operatore amministrativo, n. 1 Collaboratore amministrativo assegnati dal Ministero della Pubblica Istruzione; n. 1 Ispettore, n. 1 Maresciallo, n. 2 Brigadieri, n. 2 Appuntati assegnati dalla Direzione Generale per l'Economia Montana e per le Foreste.

VERBALE DEL COLLEGIO DEI REVISORI DEI CONTI N° 177

Gli elaborati contabili sottoposti all'approvazione del Consiglio di Amministrazione, relativi al Bilancio Consuntivo del 1992, indicano le risultanze meccanizzate delle scritture. Dimostrano un disavanzo di competenza di £. 81.944.790, nonché un disavanzo corrente di £. 47.718.876.

E' auspicabile, per l'avvenire, che siffatti scostamenti non debbano ripetersi, in quanto la situazione finanziaria dell'ISAFSA non è tale da consentire una prolungata situazione deficitaria.

Il fondo di cassa, depositato presso la Tesoreria Unica, è passato dalle iniziali £. 443.386.747 alle finali £. 262.928.366 inclusi i finanziamenti per i piani finalizzati.

L'avanzo di amministrazione è di £. 654.740.273, mentre si è ripetuto un disavanzo economico che è lievitato dalle precedenti £. 41.572.870 alle attuali £. 118.091.441. In due anni quindi è stato accumulato un disavanzo economico di £. 159.664.321, che fa diminuire il patrimonio netto da £. 1.542.203.274 a £. 1.382.538.953.

La causa del peggioramento per la parte della competenza, va individuata in minori accertamenti di entrata rispetto alla previsione definitiva (1. 432.943.727), in parte bilanciati dai minori impegni per £. 633.820.116.

Lo scostamento degli impegni rispetto agli accertamenti è di £. 200.876.389 (£; 633.820.116/432.943.727), mentre i pagamenti effettuati in conto competenza, per £. 526.283.909 superano le riscossioni (£. 369.905.349) di £. 156.378.560.

La gestione di cassa vede invece una eccedenza delle uscite sulle entrate di L. 180.458.381 (587.347.705 / 406.889.324).

Il disavanzo in c/capitale è stato di L. 34.626.664.

La gestione dei residui può essere così riassunta:

1) Residui attivi

- anni precedenti (iniziali)	L. 360.416.740
- anni precedenti (riscossi)	L. 36.983.975
- anni precedenti (da riscuotere)	L. 323.431.965
- anno 1992	L. 126.647.690
- di stanziamento	L. 559.591.417
- totale residui propri	L. 450.079.655

Residui passivi

- anni precedenti (iniziali)	L. 70.106.721
------------------------------	---------------

XII LEGISLATURA - DISEGNI DI LEGGE E RELAZIONI - DOCUMENTI

- anni precedenti pagati)	L.	61.063.796
- anni precedenti (da pagare)	L.	6.053.827
- anno 1992	L.	52.213.920
- di stanziamento	L.	634.820.116
- totale residui propri	L.	58.267.747

La situazione economica sopra descritta appare meritevole, però, di un ponderato esame e deve essere seguita con particolare attenzione, perchè il suo perdurare, potrebbe provocare un depauperamento della situazione netta gestionale.

Per quanto concerne la situazione patrimoniale, si riferisce che le risultanze contabili dimostrano l'inesistenza di variazioni sulla consistenza immobiliare, pur avendo sostenuto spese per migliorare gli impianti (es. allaccio dell'utenza di gas per l'essicatoio).

Esistono ancora beni mobili, che pur risultando scaricati dall'inventario da anni, non sono stati alienati, nè consegnati a titolo gratuito alla CRI.

Sono state riscontrate talune lievi discordanze contabili nella situazione finale dei beni mobili, meritevoli di accertamenti, riscontri e di eventuali rettifiche, da effettuare in tempi brevi.

Per quanto concerne il merito della gestione, il Collegio dei Revisori ha eseguito le prescritte verifiche, relazionando con verbali che vanno dal n. 160 al n. 182 che qui intendono interamente richiamati.

In particolare, si ricordano gli aspetti più significativi appresso elencati:

1. Comodato d'uso di locali in favore di un organismo privato;
2. Uso improprio dei locali della foresteria;
3. Spesa di rappresentanza che non rivestono tale titolo legittimo;
4. Mancato adeguamento dei canoni d'uso dei locali concessi ai privati;
5. Frequenti consulenze esterne

Sulla scorta dei dati contabili espressi nei documenti proposti al Consiglio di amministrazione, sui quali il Collegio ritiene di non formulare osservazioni, ma con le eccezioni e riserve di cui ai suddetti rilievi, ai quali l'ISAFSA non si è attenuto, il Collegio esprime il parere favorevole alla approvazione del consuntivo 1992, richiamando l'attenzione degli organi di vigilanza sulla necessità di un intervento diretto a normalizzare la gestione.

Verbale letto, confermato e sottoscritto.

Trento li

IL COLLEGIO DEI REVISORI
DEI CONTI



CONTO CONSUNTIVO PER L'ESERCIZIO FINANZIARIO 1992

XII LEGISLATURA - DISEGNI DI LEGGE E RELAZIONI - DOCUMENTI

RENDICONTO FINANZIARIO DELL'ESERCIZIO 1992 PARTE II

ENTRATE

CAPITOLI CODICE	GESTIONE DEI RESIDUI ATTIVI						GESTIONE DI CASSA				TOTALE DEI RESIDUI ATTIVI AL TERMINE DELL'ESERCIZIO
	RESIDUI ALL'INIZIO DELL'ESERCIZIO	RISORSE	RIMBORSI DA RISCHIEDERE	TOTALI	VARIAZIONI		PREVISIONI	RICOSSIONI	DIFFERENZE RISPETTO ALLE PREVISIONI		
					IN +	IN -			IN +	IN -	
	13	14	15 (16-14)	16 (16+15)	17 (16-13)	18 (13-16)	19	20	21 (20-19)	22 (19-20)	23 (9+15)
TIT. 1											
101010											
102010											
TIT. 2											
203010							317.100.000	317.100.000			
203020	122.689.930	2.448.975	120.240.955	122.689.930			122.689.930	2.448.975		120.240.955	120.240.955
203021											
203022	22.275.000		22.275.000	22.275.000			22.275.000			22.275.000	22.275.000
203024							100.000.000	10.000.000		90.000.000	90.000.000
203028	132.648.000		132.648.000	132.648.000		000	132.648.000			132.648.000	132.648.000
Tot. Col. 1	277.625.730	2.448.975	275.176.755	277.624.730		000	674.725.730	329.548.975		345.176.755	345.176.955
204010											
204021											
205010											
205017							11.700.000			11.700.000	25.700.000
205017	23.000.000	23.000.000		23.000.000			23.000.000	23.000.000			
205025	20.706.000	10.710.000	9.996.000	20.706.000			20.706.000	10.710.000		9.996.000	9.996.000
Tot. Col. 5	44.506.000	34.510.000	9.996.000	44.506.000			54.406.000	34.510.000		21.076.000	45.676.000

XII LEGISLATURA - DISEGNI DI LEGGE E RELAZIONI - DOCUMENTI

RENDICONTO FINANZIARIO DELL'ESERCIZIO 1992 PARTE I

ENTRATE

CAPITOLO		GESTIONE DI COMPETENZA								
CODICE	DESCRIZIONE	PREVISIONI				SOMME ACCERTATE			DIFFERENZE RISPETTO ALLE PREVISIONI	
		INIZIALI	VARIAZIONI		DEFINITIVE	RIVORSO	RIMBORSI DA RISCUOTERE	TOTALI ACCERTATI	IN +	IN -
			IN AUMENTO	IN DIMINUIZIONE						
		4	5 (2-4)	6 (4-7)	7 (4+5-6)	8	9 (10-8)	10 (8+9)	11 (10-7)	12 (7-10)
	- TOTALE TITOLO 5 -									
	TITOLO 5 - ACCESSIONE DI PRESTITI									
619019	Cat. 19 - ASSUNZIONE DI MUTUI									
620010	Cat. 20 - ASSUNZIONE DI ALTRI DEBITI FINANZIARI									
621010	Cat. 21 - EMISSIONE DI OBBLIGAZIONI									
	TITOLO 7 - PARTITE DI GIRO									
	Cat. 22 - PARTITE DI GIRO									
722010	- Ritenute erariali	15.000.000	8.000.000		23.000.000	25.497.267		25.497.267	2.497.267	
722020	- Ritenute previdenziali e assistenziali	2.000.000	3.500.000		5.500.000	5.509.472		5.509.472	9.472	
722030	- Recupero anticipazioni al fondo eccommato	1.500.000			1.500.000	1.500.000		1.500.000		
722040	- Recupero anticipazioni varie	2.000.000			2.000.000					2.000.000
722050	- Partite in conto sospeso									
722060	- Depositi concorsuali da terzi	3.000.000			3.000.000					3.000.000
	- Totale Categoria 22 -	23.500.000	11.500.000		35.000.000	32.506.739		32.506.739	2.506.739	5.000.000
	- TOTALE TITOLO 7 -	23.500.000	11.500.000		35.000.000	32.506.739		32.506.739	2.506.739	5.000.000

XII LEGISLATURA - DISEGNI DI LEGGE E RELAZIONI - DOCUMENTI

RENDICONTO FINANZIARIO DELL'ESERCIZIO 1992 PARTE II

ENTRATE

CAPITOLO CODICE	GESTIONE DEI RESIDUI ATTIVI				VARIAZIONI		GESTIONE DI CASSA				TOTALE NEI RESIDUI ATTIVI AL TERMINE DELL'ESERCIZIO
	RESIDUI ALL'INIZIO DELL'ESERCIZIO	RISCOSSI	RIMBORSI DA RISCONTARE	TOTALI	IN +	IN -	PREVISIONI	RISCOSSIONI	DIFFERENZE RISPETTO ALLE PREVISIONI		
									IN +	IN -	
13	14	15 (14-14)	16 (14+15)	17 (16-13)	18 (13-16)	19	20	21 (20-19)	22 (19-20)	23 (19+15)	
Tot. tit. 5 tit. 4	29.335.010		29.335.010	29.335.010			29.335.010			29.335.010	29.335.010
619510											
620015											
621010											
tit. 7											
720110							27.000.000	25.497.267	2.497.267		
720205							5.500.000	5.509.472	9.472		
720300							1.500.000	1.500.000			
720400							2.000.000			2.000.000	
720500											
720600							3.000.000			3.000.000	
Tot. Cat. 22 tit. 7							35.000.000 35.000.000	32.504.739 32.504.739	2.504.739 2.504.739	5.000.000 5.000.000	

XII LEGISLATURA - DISEGNI DI LEGGE E RELAZIONI - DOCUMENTI

RENDICONTO FINANZIARIO DELL'ESERCIZIO 1992 PARTE I
ENTRATE

CAPITULO		GESTIONE DI COMPETENZA									
CODICE	DESCRIZIONE	PREVISIONI				SOMME ACCERTATE			DIFFERENZE RISPETTO ALLE PREVISIONI		
		INIZIALI	VARIAZIONI		DEFINITIVE	RISORSE	RISORSE DA RISCUOTERE	TOTALI ACCERTATI	IN +	IN -	
			IN AUMENTO	IN DIMINUIZIONE							
		6	5 (7-4)	6 (4-7)	7 (4+5-6)	8	9 (10-8)	10 (8+9)	11 (10-7)	12 (7-10)	
	- Avanzo di Amministrazione	429.767.642	303.929.324		733.696.766						
	- Prestito dei titoli -										
	- TITOLO 1 -										
	- TITOLO 2 -	314.700.000	130.100.000		452.000.000	327.100.000	125.700.000	452.000.000	3.045.350	200.000	
	- TITOLO 3 -	8.000.000			8.000.000	9.097.000	947.690	10.045.350			
	- TITOLO 4 -					400.750		400.750	400.750		
	- TITOLO 5 -										
	- TITOLO 6 -										
	- TITOLO 7 -	23.500.000	11.500.000		25.000.000	22.500.739		22.500.739	2.500.739	5.000.000	
	- TOTALE GENERALE	775.967.642	433.529.324		1.229.496.766	369.985.349	126.647.690	496.553.039	5.953.039	5.200.000	

XII LEGISLATURA - DISEGNI DI LEGGE E RELAZIONI - DOCUMENTI

RENDICONTO FINANZIARIO DELL'ESERCIZIO 1992 PARTE II

ENTRATE

CAPITOLO CODICE	GESTIONE DEI CONTI ATTIVI				GESTIONE DI CASSA						TOTALE DEI PREZZI ATTIVI AL TERMINE DELL'ESERCIZIO
	PREZZI AL TERMINE DELL'ESERCIZIO	RISORSE	RIMBORSI DA RISCHIERE	TOTALI	VARIAZIONI		PREVISIONI	RISCOSSIONI	DIFFERENZE RISPETTO ALLE PREVISIONI		
					IN +	IN -			IN +	IN -	
13	14	15 (14-14)	16 (14+15)	17 (16-13)	18 (13-16)	19	20	21 (20-19)	22 (19-20)	23 (9+15)	
PREP. 1110.1											
- 1110.1.1											
- 1110.1.2	331.054.730	36.958.975	294.096.955	331.053.730		800	748.054.730	366.058.975	275.997.755	419.796.955	
- 1110.1.3	25.000	25.000		25.000			8.025.000	9.022.846	2.124.529	947.846	
- 1110.1.4								480.759	480.759		
- 1110.1.5	29.335.010		29.335.010	29.335.010			29.335.010		29.335.010	29.335.010	
- 1110.1.6							35.000.000	32.564.739	2.504.799	5.600.000	
- 1110.1.7							832.416.740	486.889.324	5.844.009	430.571.425	
TOTALE MEMBER.	360.416.740	36.983.975	323.431.965	360.415.940		800	1.615.716.480	832.993.833	282.206.792	1.450.679.455	

XII LEGISLATURA - DISEGNI DI LEGGE E RELAZIONI - DOCUMENTI

RENDICONTO FINANZIARIO DELL'ESERCIZIO 1992 PARTE I
SPESE

CAPITOLO		GESTIONE DI COMPETENZA								
CODICE	DESCRIZIONE	PREVISIONI				SUNDE IMPEGNATE			DIFFERENZE RISPETTO ALLE PREVISIONI	
		INIZIALI	VARIAZIONI		DEFINITIVE	PAGATE	RISERVE DA PAGARE	TOTALI IMPEGNI	IN +	IN -
			IN AUMENTO	IN DIMINUIZIONE						
		4	5 (7-4)	6 (4-7)	7 (4+5-6)	8	9 (10-8)	10 (9+9)	11 (10-7)	12 (7-10)
10202	- Indennità e rimborso spese di viaggio per missioni all'interno Progetto Ferragallatura protiva	12.300.000		100.000	12.199.140	1.073.650		1.073.650		11.125.490
10203	- Indennità e rimborso spese di viaggio per missioni all'interno PAF Fome	6.000.000			6.000.000	110.600		110.600		5.889.400
10205	- Indennità e rimborso spese di viaggio per missioni all'interno - Programma P.A. di Bolzano	266.225	2.667.530		2.933.745	230.330		230.330		2.693.415
10206	- Indennità e rimborso spese di viaggio per missioni all'interno - Prog. CEE ARBRES	1.144.205		1.025.925	130.200	70.200		70.200		40.000
10208	- Indennità e rimborso spese di viaggio per missioni all'interno - Prog. Bosco al bosco	15.000.000	300.000		15.300.000	5.100.940		5.100.940		10.199.060
10209	- Indennità e rimborso spese di viaggio per missioni all'interno - Programma Parco Adoneo-Brato	3.119.105		700.000	2.330.215	37.065		37.065		2.301.150
1020A	- Indennità e rimborso spese per missioni all'interno - Prog. Arboric. da legno		7.000.000		7.000.000	1.499.675		1.499.675		5.500.325
1020B	- Indenn. e rimb. spese per missioni all'interno Prog. Bosco e suoi valori		9.022.613		9.022.613	122.000	1.073.200	2.005.200		7.020.413
1020C	- Indennità e rimborso spese di viaggio per missioni all'estero	15.000.000	4.300.000		19.300.000	7.423.015	1.341.940	8.764.955		10.534.245
1020E	- Indennità e rimborso spese di viaggio per missioni all'estero Progetto Ferragallatura protiva	1.500.000			1.500.000					1.500.000
1020F	- Indennità e rimborso spese di viaggio per missioni all'estero - Prog. Pinate officinali	7.500.000			7.500.000	3.003.045		3.003.045		4.496.955
1020G	- Indennità e rimborso spese per missioni all'estero Prog. Arboric. da legno		5.000.000		5.000.000	3.413.430		3.413.430		1.586.570
1020H	- Oneri previdenziali e assistenziali a carico Ente	5.700.000	2.000.000		7.700.000	697.043		697.043		7.002.957
1020I	- Oneri previdenziali e assistenziali a carico Ente Regione Emilia Romagna									
1020J	- Oneri previdenziali e assistenziali Progetto Ferragallatura protiva	1.000.000			1.000.000					1.000.000
1020K	- Oneri previdenziali e assistenziali a carico Ente Prog. CEE ARBRES									
1020L	- Oneri previdenziali e assistenziali a carico Ente Prog. Pinate officinali									
1020M	- Oneri prev. e assist. a carico Ente Prog. Arboric. da legno		900.000		900.000					900.000
1020N	- Oneri prev. e assist. a carico dell'ente Prog. Bosco e suoi valori		3.000.000		3.000.000					3.000.000
1020O	- Altri oneri sociali a carico dell'Ente									
1020P	- Corsi per il personale e partecipazione alle spese per corsi indetti da Enti, Istit. e Anz. varie	5.000.000	7.200.000		12.200.000	6.710.562		6.710.562		5.489.438
1020Q	- Corsi per il personale e part. alle spese per corsi ind. da Enti, Istit. e Anz. varie - Prog. Pinate Offic.	6.000.000			6.000.000	115.000		115.000		5.885.000

XII LEGISLATURA - DISEGNI DI LEGGE E RELAZIONI - DOCUMENTI

RENDICONTO FINANZIARIO DELL'ESERCIZIO 1992 PARTE II
SPESA

CAPITULO CODICE	GESTIONE DEI RESIDUI PASSIVI						GESTIONE DI CASSA				TOTALE NET RESIDUI PASSIVI AL TERMINE DELL'ESERCIZIO
	RESIDUI ALL'INIZIO DELL'ESERCIZIO	PAGATI	PISANZI DA PAGARE	TOTALI	VARIAZIONI		PREVISIONI	PAGAMENTI	DIFFERENZE RISPETTO ALLE PREVISIONI		
					IN +	IN -			IN +	IN -	
13	14	15 (14-14)	16 (14+15)	17 (16-13)	18 (13-16)	19	20	21 (20-19)	22 (19-20)	23 (19+15)	
102022							7.199.140	1.673.650		6.125.490	
102053							2.000.000	116.600		1.889.400	
102055							2.933.745	230.330		2.675.435	
10205A											
102057							130.200	70.200		60.000	
102058							6.000.000	5.100.040		2.891.960	
102059							2.330.215	37.045		2.301.150	
10205A							1.500.000	1.499.675		325	
102058							9.833.613	132.000		8.991.613	1.873.200
102067							19.300.000	7.423.815		11.876.185	3.341.940
102062							1.500.000			1.500.000	
102068							5.000.000	3.003.045		1.916.155	
10206A							5.000.000	3.413.430		1.586.570	
102070							7.700.000	677.843		7.022.157	
102071											
102072							600.000			600.000	
10207A											
102078							4.750.042	427.612		4.320.430	
10207A							300.000			300.000	
102078							3.000.000			3.000.000	
102080											
102090							12.200.000	6.710.562		5.489.438	
102098							4.000.000	115.000		3.885.000	

XII LEGISLATURA - DISEGNI DI LEGGE E RELAZIONI - DOCUMENTI

RENDICONTO FINANZIARIO DELL'ESERCIZIO 1992 PARTE I
SPESE

CAPITOLO		GESTIONE DI COMPETENZA								
CODICE	DESCRIZIONE	PREVISIONI				SOMME IMPEGNATE			DIFFERENZE RISPETTO ALLE PREVISIONI	
		INIZIALI	VARIAZIONI		DEFINITIVE	PAGATE	ESIBITE DA PAGARE	TOTALI IMPEGNI	IN +	IN -
			IN AUMENTO	IN DIMINUIZIONE						
		4	5 (7-4)	6 (4-7)	7 (6+5-6)	8	9 (10-8)	10 (8+9)	11 (10-7)	12 (7-10)
	- Totale Categoria 2 -	227.456.727	49.501.143	2.931.428	274.926.442	129.851.968	3.043.679	132.895.638		142.870.864
	Cat. 3 ONERI PER IL PERSONALE IN ASSENZA									
193018	- Pensione a carico dell'Ente									
	Cat. 4 SPESE PER L'ACQUISTO DI BENI DI CONSUMO E DI SERVIZIO									
104010	- Fitti passivi ed oneri locativi	300.000			300.000					300.000
104011	- Fitti passivi ed oneri locativi Regime Esilio Pomigno									
104018	- Fitti passivi ed oneri locativi Prog. Piano Uffici	730.000			730.000	300.000		300.000		430.000
104020	- Manutenzione, riparazione e adattamento di locali e relativi impianti	10.000.000	4.821.274		14.821.274	8.468.784		8.468.784		6.362.490
104030	- Riscaldamento	25.000.000	4.000.000		29.000.000	23.221.475		23.221.475		5.778.525
104032	- Riscaldamento serre Progetto Foraggicoltura protiva	2.000.000		473.910	1.526.090	1.000.000		1.000.000		526.090
104035	- Riscaldamento - Programma P.A. di Bolzano	1.000.000			1.000.000	904.500		904.500		95.500
104036	- Riscaldamento - Prog. CEE AGRIMED									
104038	- Riscaldamento - Prog. Piano Uffici/uffici	1.456.990		1.211.990	2.668.980	3.430.000		3.430.000		4.711.000
104039	- Riscaldamento - Programma Parco Adolfo-Wento	1.000.000			1.000.000					1.000.000
104036	- Riscaldamento Prog. Arboricoltura da legno		900.000		900.000					900.000
104040	- Acqua potabile, gas, energia elettrica	10.000.000	1.000.000		11.000.000	1.132.700	972.250	10.125.050		874.950
104041	- Acqua potabile, gas, energia elettrica regione Esilio Pomigno									
104042	- Acqua potabile, gas, energia elettrica Progetto Foraggicoltura protiva	300.000			300.000	175.500		175.500		124.500
104043	- Acqua potabile, gas, energia elettrica PAT Forno	2.000.000			2.000.000	857.650		857.650		2.142.350
104045	- Acqua potabile, gas, energia elettrica - Programma P.A. di Bolzano	400.000			400.000					400.000
104047	- Acqua potabile, gas, energia elettrica - Prog. Depurazione fognaria									
104048	- Acqua potabile, gas, energia elettrica - Prog. Piano Uffici/uffici	1.500.000			1.500.000	1.485.500		1.485.500		14.500
104049	- Acqua potabile, gas, energia elettrica - Programma Parco Adolfo-Wento	500.000			500.000	213.500		213.500		286.500

XII LEGISLATURA - DISEGNI DI LEGGE E RELAZIONI - DOCUMENTI

RENDICONTO FINANZIARIO DELL'ESERCIZIO 1992 PARTE II

SPESE

CAPITOL CODICE	GESTIONE DEI RESIDUI PASSIVI				VARIAZIONI		GESTIONE DI CASSA				TOTALE DEI RESIDUI PASSIVI AL TERMINE DELL'ESERCIZIO
	RESIDUI ALL' INIZIO DELL' ESERCIZIO	PAGATI	ESIBITI DA PAGARE	TOTALI	IN +	IN -	PREVISIONI	PAGAMENTI	DIFFERENZE RISULTO ALLE PREVISIONI		
									IN +	IN -	
12	14	13 (10-14)	16 (10+13)	17 (16-12)	18 (12-16)	19	20	21 (20-19)	22 (19-20)	23 (14+23)	
Tot. Col. 2							262.234.641	129.951.940		74.182.673	3.843.670
104010											
104010							300.000			300.000	
104011											
104010							530.000	300.000		230.000	
104020	2.132.200	1.933.750		1.933.750		199.450	16.964.476	16.402.534		4.561.942	
104030							29.000.000	23.221.675		5.778.325	
104032							1.000.000	1.000.000			
104025							1.000.000	904.500		95.500	
104036											
104030							4.000.000	3.430.000		570.000	
104037							1.000.000			1.000.000	
104036							300.000			300.000	
104040							11.000.000	9.132.700		1.867.300	192.250
104041											
104042							200.000	175.500		24.500	
104043							1.000.000	837.650		162.350	
104045							600.000			600.000	
104047											
104048							1.485.550	1.485.550			
104049							500.000	213.500		286.500	

XII LEGISLATURA - DISEGNI DI LEGGE E RELAZIONI - DOCUMENTI

RENDICONTO FINANZIARIO DELL'ESERCIZIO 1992 PARTE I

SPESE

CAPITULO		DESTINARE DI COMPETENZA									
CODICE	DESCRIZIONE	PREVISIONI				SORSE IMPEGRATE			DIFFERENZE RISPETTO ALLE PREVISIONI		
		INIZIALI	VARIAZIONI		DEFINITIVE	PAGATE	ESTERNE DA PAGARE	TOTALI IMPEGN.	IN +	IN -	
			IN AUMENTO	IN DIMINUIZIONE							7 (4+5-6)
4	5 (7-4)	6 (4-7)	7 (4+5-6)	8	9 (8+9)	10 (10-7)	11 (10-7)	12 (7-10)			
10404A	- Acque potabile, gas e energia elettrica Prog. Arbor da legno		600.000		600.000					600.000	
104050	- Spese per l'acquisto di materiale di consumo economico	5.000.000	3.000.000		8.000.000	6.971.711	47.600	7.019.311		980.689	
104051	- Spese acquisto materiale di consumo economico Regione Emilia Romagna										
104052	- Spese per l'acquisto di materiale di consumo economico Progetto Foraggicoltura protivo	1.000.000			1.000.000	479.060		479.060		520.940	
104053	- Spese per l'acquisto di materiale di consumo economico P.M. Fauna	6.000.000			6.000.000	1.990.354		1.990.354		4.009.646	
104054	- Spese per l'acquisto di materiale di consumo economico - Prog. INF. AMBIENT.										
104055	- Spese per l'acquisto di materiale di consumo economico - Programma P.A. di Bolzano	2.400.000		300.344	1.019.436	1.206.000		1.206.000		419.436	
104056	- Spese per l'acquisto di materiale di consumo economico - Prog. CEE AMBIENT.										
104057	- Spese per l'acquisto di materiale di consumo economico - Prog. Dipartimento Forestale	341.303		200.000	141.303					141.303	
104058	- Spese per l'acquisto di materiale di consumo economico - Prog. Piante Officinali	4.837.393	262.667		5.100.000	2.932.120		2.932.120		2.167.880	
104059	- Spese per l'acquisto di materiale di consumo economico - Programma Parco Adamello-Branta	2.500.000		1.990.600	1.301.312	1.301.312		1.301.312			
10405A	- Spese per acc. materiale consumo economico Prog. Arbor. da legno		900.000		900.000	47.600		47.600		852.400	
104060	- Spese per l'acquisto di materiale di consumo tecnico	7.000.000	6.000.000		13.000.000	7.941.406		7.941.406		5.058.514	
104061	- Spese per l'acquisto di materiale di consumo tecnico Regione Emilia Romagna										
104062	- Spese per l'acquisto di materiale di consumo tecnico Progetto Foraggicoltura protivo	2.713.949			2.713.949	1.379.096		1.379.096		1.334.853	
104063	- Spese per l'acquisto di materiale di consumo tecnico P.M. Fauna	3.000.000			3.000.000	909.706		909.706		2.090.214	
104063	- Spese per l'acquisto di materiale di consumo tecnico - Programma P.A. di Bolzano			90.340	2.909.660	1.430.836		1.430.836		1.478.824	
104064	- Spese per l'acquisto di materiale di consumo tecnico - Prog. CEE AMBIENT.										
104067	- Spese per l'acquisto di materiale di consumo tecnico - Prog. Dipartimento Forestale	1.010.709			1.010.709	357.820		357.820		652.889	
104068	- Spese per l'acquisto di materiale di consumo tecnico - Prog. Piante Officinali	14.237.924		800.322	13.437.612	7.262.457	193.232	7.455.309		5.982.223	
104069	- Spese per l'acquisto di materiale di consumo tecnico - Programma Parco Adamello-Branta	1.000.000		102.650	817.350					817.350	
10406A	- Spese per l'acc. materiale consumo tecnico Prog. Arbor. da legno		900.000		900.000					900.000	
104070	- Spese postali, telegrafiche, telefoniche, spedizioni e similari	15.000.000	5.000.000		20.000.000	14.126.679		14.126.679		5.873.320	

XII LEGISLATURA - DISEGNI DI LEGGE E RELAZIONI - DOCUMENTI

RENDICONTO FINANZIARIO DELL'ESERCIZIO 1992 PARTE II

SPESE

CAPITOLO	GESTIONE DEI RESIDUI PASSIVI				VARIAZIONI		GESTIONE DI CASSA				TOTALE DEI RESIDUI PASSIVI AL TERMINE DELL'ESERCIZIO
	RESIDUI AL TERMINE DELL'ESERCIZIO	PAGATI	RIMBORSI DA PAGARE	TOTALE	IN +	IN -	PREVISIONI	PAGAMENTI	DIFFERENZE RISPETTO ALLE PREVISIONI		
									IN +	IN -	
12	14	15 (14-14)	16 (14+15)	17 (16-17)	18 (17-16)	19	20	21 (20-19)	22 (19-20)	23 (19+23)	
104044							200.000			200.000	
104050	473.420	473.420		473.420			8.473.420	7.445.331		1.028.209	47.600
104051	444.607	444.607		444.607			444.607	444.607			
104052							500.000	479.040		20.960	
104053							2.000.000	1.990.554		9.446	
104054											
104055							1.819.634	1.200.000		619.634	
104056											
104057							141.303			141.303	
104058							3.400.000	2.832.120		67.880	
104059							1.301.312	1.301.312			
104058							300.000	47.600		252.400	
104060	1.200.000	1.200.000		1.200.000			14.200.000	9.141.404		5.058.514	
104061											
104062							2.113.949	1.379.094		734.853	
104063							1.000.000	909.704		10.214	
104065							2.909.640	1.430.030		1.479.610	
104066											
104067							1.010.709	557.020		452.681	
104068							9.224.547	7.262.157		1.972.390	173.233
104069							817.350			817.350	
104064							300.000			300.000	
104070							20.000.000	14.124.670		5.873.330	

XII LEGISLATURA - DISEGNI DI LEGGE E RELAZIONI - DOCUMENTI

RENDICONTO FINANZIARIO DELL'ESERCIZIO 1992 PARTE I

SPESA

CODICE	DESCRIZIONE	GESTIONE DI COMPETENZA											
		PREVISIONI				SOMME IMPEGNATE			DIFFERENZE RISPETTO ALLE PREVISIONI				
		INITIALI	VARIAZIONI		DEFINITIVE	PAGATE	REMANE DA PAGARE	TOTALI (IMPENI)	IN +		IN -		
			IN AUMENTO	IN DIMINUIZIONE					IN +	IN -			
4	5 (7-4)	6 (4-7)	7 (4+5-6)	8	9 (10-8)	10 (8+9)	11 (10-7)	12 (7-10)					
104071	- spese postali, telegrafiche, telefoniche, spedizioni e vivacchi Regione Emilia Romagna												
104072	- Spese postali, telegrafiche, telefoniche, spedizioni e vivacchi Progetto foreggicoltura prativo	1.200.000			1.200.000	459.475		459.475					540.525
104073	- Spese postali, telegrafiche, telefoniche spedizioni e vivacchi PAI Faenza	3.000.000			3.000.000	917.600		917.600					2.082.400
104074	- Spese postali, telegrafiche, telefoniche, spedizioni e vivacchi - Prog. ANF ABINMED	1.500.000			1.500.000	1.436.000		1.436.000					64.000
104075	- Spese postali, telegrafiche, telefoniche, spedizioni e vivacchi - Programma P.A. di Bolzano												
104077	- Spese postali, telegrafiche, telefoniche, spedizioni e vivacchi - Prog. Dipartimento forestale												
104078	- Spese postali, telegrafiche, telefoniche, spedizioni e vivacchi - Prog. Piante Officinali	8.000.000		400.525	7.519.475	3.976.750		3.976.750					3.542.525
104079	- Spese postali, telegrafiche, telefoniche, spedizioni e vivacchi - Programma Parco Adolfo-Orto	830.000		230.000	500.000								500.000
10407A	- Spese postali, telegr., telefoniche, sped. e vivacchi Prog. Arb. da Legno		1.000.000		1.000.000	470.000		470.000					1.322.000
104080	- Assicurazioni contro rischi, furto, incendi, ecc.	4.000.000	3.500.000		7.500.000	4.740.000		4.740.000					2.751.200
104090	- Manutenzione e riparazione nibili, macchine d'ufficio, attrezzature scientifiche	9.000.000			9.000.000	2.225.511	140.300	2.395.811					6.604.189
104091	- Manutenzione e riparazione nibili e macchine d'ufficio e attrezzature scient. Prog. Emilia Romagna												
104093	- Manutenzione e riparazione nibili, macchine d'ufficio PAI Faenza	4.500.000			4.500.000								4.500.000
104098	- Manutenzione e riparazione nibili, macchine d'ufficio e attrez. - prog. Piante Officinali	500.000	500.000		1.000.000								1.000.000
10409A	- Manutenzione e riparazione nibili nuovi e macchine e d'ufficio Prog. Arb. da Legno		300.000		300.000								300.000
104100	- Esercizio, manutenzione e noleggio automezzi e macchine agricole	15.000.000	4.000.000		19.000.000	10.794.565		10.794.565					295.435
104101	- Esercizio, manutenzione e noleggio automezzi e macchine agricole Regione Emilia Romagna												
104102	- Esercizio, manutenzione e noleggio automezzi e macchine Progetto foreggicoltura prativo	3.261.239	125.740		3.386.979	2.143.100		2.143.100					1.253.799
104103	- Esercizio manutenzione noleggio automezzi e macchine agricole PAI Faenza	4.500.000			4.500.000	1.470.090		1.470.090					3.029.910
104105	- Esercizio, manutenzione e noleggio automezzi e macchine agricole - Programma P.A. di Bolzano	2.266.001			2.266.001	2.046.169		2.046.169					219.832
104106	- Esercizio, manutenzione e noleggio automezzi e macchine agricole - Prog. CEE ABINMED												
104107	- Esercizio, manutenzione e noleggio automezzi e macchine agricole - Prog. Dipartimento forestale												
104108	- Esercizio, manutenzione e noleggio automezzi e macchine agricole - Prog. Piante Officinali	11.165.000	759.750		11.924.750	4.682.587		4.682.587					7.242.163

XII LEGISLATURA - DISEGNI DI LEGGE E RELAZIONI - DOCUMENTI

RENDICONTO FINANZIARIO DELL'ESERCIZIO 1992 PARTE II

SPESE

CAPITOLO	GESTIONE DEI RESIDUI PASSIVI						GESTIONE DI CASSA				TOTALE DEI RESIDUI PASSIVI AL TERMINE DELL'ESERCIZIO
	RESIDUI ALL'INIZIO DELL'ESERCIZIO	PAGATI	SINNETTI DA PAGARE	TOTALI	VARIAZIONI		PREVISIONI	PAGAMENTI	DIFFERENZE RISPETTO ALLE PREVISIONI		
					IN +	IN -			IN +	IN -	
13	14	15 (14-14)	16 (14+15)	17 (16-13)	18 (15-16)	19	20	21 (20-19)	22 (19-20)	23 (9+13)	
104071											
104072							659.475	659.475			
104073							1.000.000	917.600		82.400	
104074											
104075							1.500.000	1.436.000		64.000	
104077											
104078							3.977.640	3.976.950		22.690	
104079							772.000			772.000	
10407A							600.000	478.000		122.000	
104080							7.500.000	4.748.800		2.751.200	
104095	100.000	100.000		100.000	30.900	30.900	8.100.000	2.355.511		5.744.489	140.300
104091											
104093							1.500.000			1.500.000	
104098							500.000			500.000	
104096							100.000			100.000	
104100							19.000.000	18.794.565		205.435	
104101											
104102							2.143.100	2.143.100			
104103							1.500.000	1.470.890		29.110	
104105							2.246.001	2.046.189		219.812	
104106											
104107											
104108							5.176.000	4.682.587		493.413	

XII LEGISLATURA - DISEGNI DI LEGGE E RELAZIONI - DOCUMENTI

RENDICONTO FINANZIARIO DELL'ESERCIZIO 1992 PARTE II
SPESE

CAPITALE CODICE	GESTIONE DEI RESIDUI PASSIVI					GESTIONE DI CASSA					TOTALE DEI RESIDUI PASSIVI AL TERMINE DELL'ESERCIZIO
	RESIDUI ALL'INIZIO DELL'ESERCIZIO	PAGATI	RIMBORSI DA PAGARE	TOTALI	VARIAZIONI		PREVISIONI	PAGAMENTI	DIFFERENZE RISPETTO ALLE PREVISIONI		
					IN +	IN -			IN +	IN -	
13	14	15 (14-16)	16 (14+15)	17 (16-13)	18 (12-16)	19	20	21 (20-19)	22 (19-20)	23 (19+23)	
104190							30.000.000			30.000.000	2.704.000
104191											
104195							7.000.000			7.000.000	
104197											
104198							1.000.000			1.000.000	
104198							7.000.000			7.000.000	
104200											
104210							3.000.000	1.612.179		1.287.821	
104220											
104230							400.000	70.000		530.000	
104240							300.000			300.000	
104242							1.116.700			1.116.700	
104246											
104248	1.000.000	1.000.000		1.000.000			14.000.000	6.503.260		7.496.740	4.000.000
104250											
104261											
104270											
Tot. Cat. 4	11.222.927	11.023.477		11.023.477	30.900	230.250	617.706.612	216.770.257		200.935.625	32.444.437
105010							100.000.000	100.025.000		25.000	
Tot. Cat. 5							100.000.000	100.025.000		25.000	
106010											
106020											

XII LEGISLATURA - DISEGNI DI LEGGE E RELAZIONI - DOCUMENTI

RENDICONTO FINANZIARIO DELL'ESERCIZIO 1992 PARTE I

SPESE

CAPITULO		GESTIONE DI COMPETENZA								
CODICE	DESCRIZIONE	PREVISIONI				SOMME IMPEGNATE			DIFFERENZE RISPETTO ALLE PREVISIONI	
		INITIALI	VARIAZIONI		DEFINITIVE	PAGATE	RIMASTE DA PAGARE	TOTALI IMPEGNI	IN +	IN -
			IN AUMENTO	IN DIMINUIZIONE						
		4	5 (7-4)	6 (4-7)	7 (4+5-6)	8	9 (10-8)	10 (8+9)	11 (10-7)	12 (7-10)
	Cat. 7 - ONERI FINANZIARI									
107010	- Interessi su titoli									
107020	- Interessi passivi su conti correnti									
107030	- Spese e commissioni bancarie	1.000.000			1.000.000	72.250	200.000	272.250		727.750
	- Totale Categoria 7 -	1.000.000			1.000.000	72.250	200.000	272.250		727.750
	Cat. 8 - ONERI TRIBUTARI									
100010	- Imposte, tasse e tributi vari	5.000.000	6.000.000		11.000.000	9.400.956		9.400.956		1.511.044
100011	- Imposte, tasse e tributi vari Regione Emilia Romagna									
100012	- Imposte, tasse e tributi vari PAI Forno	5.700.000			5.700.000					5.700.000
100015	- Imposte, tasse e tributi vari - Programma P.A. di Bologna	3.306.000			3.306.000	1.710.000		1.710.000		1.596.000
100017	- Imposte, tasse e tributi vari - Prog. Dipartimento forestale	3.000.000			3.000.000	3.000.000		3.000.000		
100019	- Imposte, tasse e tributi vari - Programma Parco Ad Mellè-Bronca	1.425.000			1.425.000					1.425.000
100018	- Imposte, tasse e tributi vari Prog. Banca e s. suoi valori		15.966.307		15.966.307					15.966.307
	- Totale Categoria 8 -	19.221.000	21.966.307		41.187.307	14.990.956		14.990.956		26.196.351
	Cat. 9 - POSTE CONNETTIVE E COMPENSATIVE DI ENTRATE CORRENTI									
109010	- Restituzioni e rimborsi diversi									
	Cat. 10 - SPESE NON CLASSIFICABILI IN ALTRE VOCI									
110010	- Spese per liti, arbitraggi, risarcimenti ed accessori									
110020	- Fondi di riserva	5.000.000			5.000.000					5.000.000
110030	- Oneri vari straordinari									
110040	- Spese di realizzo entrate									
110050	- Altre spese non classificabili	1.000.000			1.000.000	312.850		312.850		687.150
110054	- Altre spese non classificabili - Prog. INF AIRIED									
110055	- Altre spese non classificabili - Programma P.A. di Bologna	200.000			200.000					200.000

XII LEGISLATURA - DISEGNI DI LEGGE E RELAZIONI - DOCUMENTI

RENDICONTO FINANZIARIO DELL'ESERCIZIO 1992 PARTE II

SPESE

CAPITULO CODICE	GESTIONE DEI RESIDUI PASSIVI				VARIAZIONI		GESTIONE DI CASSA				TOTALE DEI RESIDUI PASSIVI AL TERMINE DELL'ESERCIZIO
	RESIDUI ALL'INIZIO DELL'ESERCIZIO	PAGATI	RIMBORSI DA PAGARE	TOTALI	IN +	IN -	PREVISIONI	PAGAMENTI	DIFFERENZE RISPETTO ALLE PREVISIONI		
									IN +	IN -	
13	14	15 (14-14)	16 (14+15)	17 (16-17)	18 (17-16)	19	20	21 (20-19)	22 (19-20)	23 (9+15)	
107010											
107020											
107030	90.050	90.050		90.050			1.090.050	170.300		927.750	200.000
Tot. Cat. 7	90.050	90.050		90.050			1.090.050	170.300		927.750	200.000
100010							11.000.000	9.400.950		1.511.044	
100011	1.013.334	1.013.000		1.013.000		334	1.013.334	1.013.000		334	
100013							1.900.000			1.900.000	
100015							3.300.000	1.710.000		1.590.000	
100017							3.000.000	3.000.000			
100019							1.425.000			1.425.000	
100018							15.966.307			15.966.307	
Tot. Cat. 8	1.013.334	1,013,000		1,013,000		334	20,410,721	16,011,950		22,398,765	
109010											
110010											
110020							5.000.000			5.000.000	
110030											
110040											
110050							1.000.000	312.050		687.150	
110054											
110055							200.000			200.000	

XII LEGISLATURA - DISEGNI DI LEGGE E RELAZIONI - DOCUMENTI

RENDICONTO FINANZIARIO DELL'ESERCIZIO 1992 PARTE I
SPESE

CAPITOLLO		GESTIONE DI COMPETENZA								
CODICE	DESCRIZIONE	PREVISIONI				SOLDE IMPEGNATE			DIFFERENZE RISPETTO ALLE PREVISIONI	
		TOTALE	VARIAZIONI		DEFENSIVE	PARTE	RIMBORSI DA PAGARE	TOTALI IMPENZI	IN +	IN -
			IN AUMENTO	IN DIMINUIZIONE						
		4	5 (7-4)	6 (4-7)	7 (4+5-6)	8	9 (10-8)	10 (8+9)	11 (10-7)	12 (7-10)
	- Totale Capogruppo 12 -	70.000.000	31.300.873		59.300.873	22.376.319	12.250.343	34.426.664		24.754.299
213010	Cat. 13 - PARTECIPAZIONE ED ACQUISTO VALORI MOBILIARI									
214010	Cat. 14 - CONCESSIONE DI CREDITI E ANTICIPAZIONI									
214020	- Versamenti presso la Tesoreria Statale									
215010	- Depositi a corrente									
215010	Cat. 15 - IMMOBILITA' DI AZIENDA E STIPENDI AL PERSONALE CEDATO DAL SERVIZIO									
	- TOTALE TITOLO 2 -	33.000.000	44.643.397		79.643.397	22.376.319	12.250.343	34.426.664		43.016.932
	TITOLO 3 - ESTINZIONE DI MUTUI E ANTICIPAZIONI									
314010	Cat. 16 - RIMBORSI DI MUTUI									
317010	Cat. 17 - RIMBORSI DI ANTICIPAZIONI PASSIVE									
318010	Cat. 18 - RIMBORSI DI ROLLOZZAZIONI									
319010	Cat. 19 - DESTINAZIONI ALLE GESTIONI AUTONOME DI ANTICIPAZIONI									
320010	Cat. 20 - ESTINZIONE MUTUI DIVERSI									
	TITOLO 4 - PARTITE DI BIRRO									
421010	Cat. 21 - SPESE AVANTI NATURA DI PARTITE DI BIRRO									
421010	- Ritenute erariali	75.000.000	0.000.000		22.000.000	25.495.000	2.267	25.497.267	2.497.267	
421020	- Ritenute previdenziali e assistenziali	2.000.000	3.300.000		5.300.000	2.056.471	3.453.091	5.509.472	1.472	

XII LEGISLATURA - DISEGNI DI LEGGE E RELAZIONI - DOCUMENTI

RENDICONTO FINANZIARIO DELL'ESERCIZIO 1992 PARTE II

SPESE

CAPITULO CODICE	GESTIONE DEI RESIDUI PASSIVI				GESTIONE DI CASSA				TOTALE DEI RESIDUI PASSIVI AL TERMINE DELL'ESERCIZIO		
	RESIDUI ALL'ESERCIZIO DELL'ESERCIZIO	PAGATI	DIRAMATI DA PAGARE	TOTALI	VARIAZIONI		PREVISIONI	PAGAMENTI		DIFFERENZE RISPETTO ALLE PREVISIONI	
					IN +	IN -				IN +	IN -
13	14	15 (14-13)	16 (14+15)	17 (16-13)	18 (13-16)	19	20	21 (20-19)	22 (19-20)	23 (19+15)	
Tot. Col. 12	50.743.054	43.346.417	6.953.027	69.400.244		1.342.810	190.123.927	45.722.736		44.604.191	10.304.172
213010											
214010											
214020											
215010											
TOT. 117. 2 117. 3	50.743.054	43.346.417	6.953.027	69.400.244		1.342.810	190.386.651	45.722.736		44.643.915	10.304.172
316010											
317010											
318010											
319010											
320010											
111. 4											
421010	1.446.504					1.446.504	24.446.504	25.495.000	1.048.496		2.267
421020	1.009.352	1.009.352		1.009.352			4.509.352	3.045.823		3.443.529	3.453.001

XII LEGISLATURA - DISEGNI DI LEGGE E RELAZIONI - DOCUMENTI

RENDICONTO FINANZIARIO DELL'ESERCIZIO 1992 PARTE I
 SPESE

CAPITOLLO		DESTINAZIONE DI COMPETENZA								
CODICE	DESCRIZIONE	PREVISIONI				SOMME IMPEGATE			DIFFERENZE RISPETTO ALLE PREVISIONI	
		INIZIALI	VARIAZIONI		DEFINITIVE	PAGATE	RIMBORSI DA PAGARE	TOTALE IMPEGNAT	IN +	IN -
			IN AUMENTO	IN DIMINUIZIONE						
		4	3 (7-4)	4 (4-7)	7 (4+3-4)	8	9 (8-9)	10 (8+9)	11 (10-7)	12 (7-10)
421030	- Anticipazioni al fondo economato	1.500.000			1.500.000	1.500.000		1.500.000		
421040	- Anticipazioni varie	2.000.000			2.000.000					2.000.000
421050	- Partite in conto sospeso									
421060	- Restituzione depositi cessionati a terzi	3.000.000			3.000.000					3.000.000
	- Totale Categoria 21 -	23.500.000	11.500.000		35.000.000	29.051.471	3.433.260	32.504.731	2.504.731	5.000.000
	- TOTALE TITOLO 4 -	23.500.000	11.500.000		35.000.000	29.051.471	3.433.260	32.504.731	2.504.731	5.000.000

XII LEGISLATURA - DISEGNI DI LEGGE E RELAZIONI - DOCUMENTI

RENDICONTO FINANZIARIO DELL'ESERCIZIO 1992 PARTE II
SPESE

CAPITOLO CODICE	GESTIONE DEI RESIDUI PASSIVI				GESTIONE DI CASSA				TOTALE DEI RESIDUI PASSIVI AL TERMINE DELL'ESERCIZIO		
	RESIDUI ALL'INIZIO DELL'ESERCIZIO	PAGATI	RIMBORSI DA PAGARE	TOTALI	VARIAZIONE		PROVEZIONI	PAGAMENTI		DIFFERENZE RISPETTO ALLE PREVISIONI	
					IN +	IN -				IN +	IN -
	12	14	15 (14-14)	16 (14+15)	17 (16-17)	18 (17-18)	19	20	21 (20-19)	22 (19-20)	23 (19+23)
421030							1.500.000	1.500.000			
421040							2.000.000			2.000.000	
421050											
421060							3.000.000			3.000.000	
Tot. Col. 21	2.425.854	1.009.352		1.009.352		1.444.504	37.435.854	38.040.823	1.040.494	8.443.529	3.435.260
107. 111. 4	2.425.854	1.009.352		1.009.352		1.444.504	37.435.854	38.040.823	1.040.494	8.443.529	3.435.260

- XII LEGISLATURA - DISEGNI DI LEGGE E RELAZIONI - DOCUMENTI

RENDICONTO FINANZIARIO DELL'ESERCIZIO 1992 PARTE I
SPESE

CAPITOLLO		GESTIONE DI COMPETENZA								
CODICE	DESCRIZIONE	PREVISIONI				SOMME IMPEGNATE			DIFFERENZE RISPETTO ALLE PREVISIONI	
		INITIALI	VARIAZIONI		DEFENSIVE	PAGATE	RIMBORSI DA PAGARE	TOTALI DOPPII	IN +	IN -
			IN AUMENTO	IN DIMINUIZIONE						
		4	5 (7-4)	6 (4-7)	7 (4+5-6)	8	9 (10-8)	10 (8+9)	11 (10-7)	12 (7-10)
	- Ripartizione dei titoli -									
	- TITOLO 1 -	799.467.442	391.956.923	11.958.827	1.898.474.248	474.826.119	36.988.387	511.264.426		587.399.922
	- TITOLO 2 -	33.000.000	46.643.397		79.643.397	22.276.399	12.238.245	34.426.644		45.816.933
	- TITOLO 3 -									
	- TITOLO 4 -	23.500.000	11.500.000		35.000.000	29.051.471	3.435.268	32.306.739	2.566.739	5.000.000
	TOTALE GENERALE	775.967.442	449.300.320	11.958.827	1.213.217.945	526.283.989	52.213.928	578.497.829	2.566.739	637.324.852

XII LEGISLATURA - DISEGNI DI LEGGE E RELAZIONI - DOCUMENTI

RENDICONTO FINANZIARIO DELL'ESERCIZIO 1992 PARTE II

SPESE

CAPITOLO CODICE	GESTIONE DEI RESIDUI PASSIVI				GESTIONE DI CASSA				TOTALE DEI RESIDUI PASSIVI AL TERMINE DELL'ESERCIZIO		
	PREVISIONI ALL'INIZIO DELL'ESERCIZIO	PAGATI	RIMASTI DA PAGARE	TOTALE	VARIAZIONI		PREVISIONI	PAGAMENTI		DIFFERENZE RISPETTO ALLE PREVISIONI	
					IN +	IN -				IN +	IN -
13	14	15 (14-13)	16 (14+15)	17 (16-13)	18 (13-16)	19	20	21 (20-19)	22 (19-20)	23 (19+15)	
RIEP. TITOLI											
- TITOLO 1	16.907.811	16.790.827		16.790.827	30.900	230.484	819.581.224	491.544.144		319.817.879	36.508.307
- TITOLO 2	50.743.054	43.346.417	6.853.827	49.496.244		1.342.810	130.386.651	65.722.734		64.663.915	18.204.172
- TITOLO 3											
- TITOLO 4	2.455.856	1.009.252		1.009.252		1.444.364	37.435.854	30.668.823	1.048.494	8.443.529	3.455.248
TOTALE GENL.	70.106.721	61.063.796	6.853.827	67.117.623	30.900	3.819.998	976.423.731	587.347.795	1.048.494	392.124.522	58.267.747

XII LEGISLATURA - DISEGNI DI LEGGE E RELAZIONI - DOCUMENTI

LISTA RESIDUI ATTIVI PER L'ANNO 1992

SEZ.	N.° CC.	DD. CC.	DESCRIZIONE	GENITORE	IMPIEGHI	VALUTAZIONI	PISCOSSO	LA FISCODIETTERE	N.° REV.	DATA REV.
0300	00002	203020	ANNO 1988 CONTRIBUTO INF. PPOB. PIANTE OTTICINALI DN 16/7240/68	MINISTERO DELL'AGRICOLTURA E DELLE FORESTE TOTALE ANNO TOTALE PARZIALE	000 000 000 000	-000 -000 -000 -000				
0300	00005	203020	ANNO 1989 contributo INF conf. base studio DN 143-146/7241/69	MINISTERO DELL'AGRICOLTURA E DELLE FORESTE TOTALE ANNO TOTALE PARZIALE	42.000.000 42.000.000 23.800.000 23.800.000		42.000.000 42.000.000		33	3 30/89
0300	00002	205017	cont. PAT Progettato For. Del. C.A. 10.5.89 mod. INF 129297/3.10.89	Provincia Autonoma di Trento	65.800.000 65.800.000	-000	23.800.000 23.800.000	42.000.000 42.000.000		
0300	00172	203020	ANNO 1990 COMIT. BORSA STU. LAUREATI DN201/7241/90	MINISTERO DELL'AGRICOLTURA E DELLE FORESTE	9.000.000			9.000.000		
0300	00174	203020	Conti INF borsa stu. di sp. DN 200/7241/90	MINISTERO DELL'AGRICOLTURA E DELLE FORESTE	7.500.000		2.448.975	7.500.000	72	21/12/92
0300	00220	203020	cont. lavoro I sost. ed. di sp. DN 100/320/7232/90-12/11/90	MINISTERO DELL'AGRICOLTURA E DELLE FORESTE TOTALE ANNO TOTALE PARZIALE	4.197.725 20.497.725		2.448.975	18.248.750		
0300	00173	203022	cont. INF DN 203/7240/90 del 14.7.90	MINISTERO DELL'AGRICOLTURA E DELLE FORESTE TOTALE ANNO TOTALE PARZIALE	22.275.000 22.275.000			22.275.000 22.275.000		
0300	00075	203020	contributo 3° e 5° anno att. DN 100/7240/90 del 27/4/90	MINISTERO DELL'AGRICOLTURA E DELLE FORESTE TOTALE ANNO TOTALE PARZIALE	132.440.000 132.440.000			132.440.000 132.440.000		
0300	00210	155010	sp. id. cont. lav. sostanz. e acquisto arredi DN 200/7232/90	MINISTERO DELL'AGRICOLTURA E DELLE FORESTE TOTALE ANNO TOTALE PARZIALE	22.785.475 22.785.475			22.785.475 22.785.475		
0300	00250	203020	ANNO 1991 D.M. 205/7240/91 CONT. INF 1 2 3 ANNO ANO. DA LEGNO	MINISTERO DELL'AGRICOLTURA E DELLE FORESTE TOTALE ANNO TOTALE PARZIALE	198.418.200 204.219.000	-000	2.448.975 26.248.975	195.969.225 237.969.225	20	16/07/92
0300	00251	203020	D.M. 333/7241/91 DEL 5.11.91 BOSE DI STUDIO	MINISTERO DELL'AGRICOLTURA E DELLE FORESTE TOTALE ANNO TOTALE PARZIALE	23.992.205 34.000.000 59.992.205			23.992.205 34.000.000 59.992.205		
0300	00249	205025	COMIT. INF STUDIO UTENZA TURISTICA	PROVINCIA AUTONOMA BOLZANO	20.704.000 20.704.000		10.710.000 10.710.000	9.994.000 9.994.000	20	16/07/92
0300	00074	204030	COM. DEL 27.3.91: STUDIO ALPEGO PARCO ADAMELLO-BRENTA	ENTE PARCO ADAMELLO-BRENTA	1.785.000			1.785.000		

XII LEGISLATURA - DISEGNI DI LEGGE E RELAZIONI - DOCUMENTI

LISTA RESIDUI ATTIVI PER L'ANNO 1992

CL. N° AC.	COD. C.A.P.	DESCRIZIONE	DEBITORE	AMMONTARE	VAZIAMENTI	RISOSCO	DA RISCOUETERE	N° REV.	DATA REV.
0300	00219	SPERIMENTAZIONE PARCO ADRIELLO BRESCIA	ENTE PARCO ADRIELLO BRESCIA	7.140.000			7.140.000		
			TOTALE CAPITOLI	8.925.000			8.925.000		
0300	00247	VENBITA CIVOLI CAPPUCCIO FG. 50	CASER Stello	25.000		25.000			
			TOTALE CAPITOLI	25.000		25.000			17/01/92
0300	00252	D. N. 292/732/91 DEL 9.10.91 INTERVENTI STRUTTURALI	MINISTERO DELL'AGRICOLTURA E DELLE FORESTE	4.549.535			4.549.535		
			TOTALE CAPITOLI	6.519.535			6.519.535		
			TOTALE ANNO	96.197.740		10.735.000	85.462.740		
			TOTALE PARZIALE	340.416.740	-800	34.983.975	323.431.965		
ANNO 1992									
0300	00101	CONVENZIONE MAF 'IL BOSCO I SUOI VALORI LE DECISIONI'	MINISTERO DELL'AGRICOLTURA E DELLE FORESTE	90.000.000			90.000.000		
			TOTALE CAPITOLI	90.000.000			90.000.000		
0300	00124	CONVENZIONE PAT FAUNA DEL 25/11/92	Provincia Autonoma di Trento	35.700.000			35.700.000		
			TOTALE CAPITOLI	35.700.000			35.700.000		
0300	00034	VENBITA SABBICO IN FITTOCELLA	COFEBE	210.000			210.000		
0300	00077	VENBITA IN LEE TRIS	CONSORZIO COMUNALE PAPPRESI	490.000			490.000		
			TOTALE CAPITOLI	610.000			610.000		
0300	00122	INTERESSI CORTO TESORERIA UNICA ANNO 1992	TESORERIA PROVINCIALE DELLO STATO SEZ. TRENTO	215.890			215.890		
			TOTALE CAPITOLI	215.890			215.890		
0300	00123	RIDUSSO SCATTI TELEFONICI 92	FUGATTI Paolo	121.000			121.000		
			TOTALE CAPITOLI	121.000			121.000		
			TOTALE GENERALE	124.647.890	-800	34.983.975	124.647.890		
			TOTALE GENERALE	487.044.430			450.079.455		

XII LEGISLATURA - DISEGNI DI LEGGE E RELAZIONI - DOCUMENTI

LISTA RESIDUI PASSIVI PER L'ANNO 1992

SEL. n° IMP.	COD. CAP.	DESCRIZIONE	CREDITORE	AMMONTARE	MODIFICAZIONI	FRAGATO	CA PAGARE	n° PAG.	DATA PAG.
0300	00007	101020	ANNO 1991 IND. CARICA CONSOLIDO ANLME 4° TRIM. 91	*** CREDITOREI DIVERSI ***	2.404.000	2.404.000		23	15/07/92
0300	00008	101020	IND. CARICA COLLEGGIO REVISORI DEI CONTI 4° TRIM. 91	*** CREDITOREI DIVERSI *** TOTALE CAPITOLI	2.466.000	2.466.000		23	15/07/92
0300	00132	104020	ACQ. 2 VASI ESPANSIONE CALDAIA	UNICEZ SRL	333.200	333.200		10	1 10/92
0300	00011	104020	RIPARAZIONE TETTO CASA A ORD. 2526/31.12.91	TONEZZER REPO IMPRESA COSTRUZIONI	1.000.000	1.000.000		23	15/07/92
0300	00612	104050	ACQ. MOD. 804 - BUONO 403 DEL 29/11/91 e 412 DEL 5/12/91	TOTALE CAPITOLI	2.133.200	1.933.200	-199.000	23	15/07/92
0300	00042	104051	ACQ. MATERIALE VARIO BUONO 410 DEL 4/12/91	ISTITUTO PARONILINO ANTIGIARELLI	673.620	673.620		24	15/07/92
0300	00057	104040	FORNITURA MATERIALI RIPRESE IMPIANTISSO ORD. 2341 DEL 4/12/91	PDME SPA	646.407	646.407		23	15/07/92
0300	00079	104090	INSTALLAZIONE SYSTER 4 ORD. 2477 DEL 20/12/91	MANCIOPPE 10480	1.200.000	1.200.000		40	17/02/92
0300	00244	104120	CONTRATTO RIPRESE IMPIANTI CON MESEGGIORE DEL 8/7/91	STOE S.r.l.	100.000	100.000		24	3/02/92
0300	00099	104120	IND. CARICA 4° TRIM. 91 SEGRETIATO MIN. 10	MANNI GIAMBUOLO SPRITTI lines	4.819.500	4.819.500		644	22/12/92
0300	00223	104240	ORD. 1620/20 DEL 10/8/91 LAVORI CAMPO SPERIM. LINGUISTICA	TOTALE CAPITOLI	1.050.000	1.050.000		345	22/12/92
0300	00010	107020	SPESE AMMONTARE 2° SEM. 91	TOTALE CAPITOLI	5.849.500	5.849.500		292	18/12/92
0300	00047	100011	IVA SU FATI. 4 DEL 27/11/91 SALDO COMP. CRILIA PUMONIA	TOTALE CAPITOLI	1.000.000	1.000.000		246	16/07/92
0300	00210	212010	ORD. 499 DEL 9.4.1991 ACQ. PARETI ATTREZZATE	IRIDIUMINI Firenze	1.000.000	1.000.000		163	11/02/92
0300	00227	212010	ORD. 999 DEL 22/5/91 ACQ. ARREDAMENTO DA UFFICIO	BANCA POPOLARE DI VENEZIA	90.050	90.050		2	14/01/92
0300	00401	212010	ACQ. ARRETRATO DI SICUREZZA ORD. 2019 DEL 16/10/91	CONCESSORIO IMPOSTE DIRETTE TRENTO	1.013.334	1.013.334	-334	59	1 03 92
				TOTALE CAPITOLI	1.013.334	1.013.334	-334		
				DON TERNI S.r.l.	6.053.827	6.053.827			
				A.U. SISTER SNC DI TONEZZER E C.	34.934.317	34.934.317			
				SICURER S.p.A. di Razzano P.A. An 1990	1.309.000	1.309.000			
				TOTALE CAPITOLI	42.299.144	35.245.317	6.053.827		

XII LEGISLATURA - DISEGNI DI LEGGE E RELAZIONI - DOCUMENTI

LISTA RESIDUI PASSIVI PER L'ANNO 1992

SE.	DI.IMP.	CON.IMP.	DESCRIZIONE	CREDITORE	AMMONTARE	VAZIATORI	PAGATO	ES. PAGARE	N° PAG.	DATA PAG.
0300	00032	212030	ACQ. APPL. - ESPANSIONE 400 RAM PER INC. ORD. 2345 DEL 5/12/91	SI&E S.r.l.	952.000		952.000		3	16/01/92
0300	00033	212030	ACQ. RIFOSFORI UPRAND AND ECEL. ORD. 2346 DEL 5/12/91	SI&E S.r.l.	297.500		297.500		37	10/02/92
0300	00034	212030	ACQ. APPL. INC. LC 400 P.M. 070. 2354 DEL 5/12/91	SI&E S.r.l.	3.808.000		3.808.000		3	16/01/92
0300	00035	212030	ACQ. STAMPANTE REC. P70 ORD. 2355 DEL 5/12/91	IMM. ITALIANA SPA	1.712.400		1.712.400		1	16/01/92
				TOTALE CAPITULO	6.771.100		6.771.100			
0300	00082	212050	ACQ. LIBRI ORD. 966/AS DEL 20/5/91	DEA	399.310	-319.310	50.000		203	3/08/92
0300	00087	212050	ORD. 1206 DEL 19.6.91. ARROTONDAMENTO A. NEBBIA GALLICA	FUGATTI ROMA	150.000	-150.000				
0300	00089	212050	ORD. 1206 DEL 19.6.91. ARROTONDAMENTO A. PLUMES MEDIC. PHIT.	FUGATTI ROMA	150.000	-150.000				
0300	00446	212050	ORD. 1202 DEL 8.7.91 ACC. LIBRI	CONTEZZO ZUCCA DI RICHESI (Sabbellio)	250.000		250.000		5	16/01/92
0300	00475	212050	ORD. 1203 DEL 8.7.91	JOURNAL SUBSCRIPTION DEPARTEMENT JUILLET 6 SOMS	513.500	-513.500				
0300	00495	212050	ACQ. LIBRO ORD. 2110 DEL 27/10/91	ISTITUTO DI AGRICOLTURA - UNIV. STUDI	30.000		30.000		8	16/01/92
0300	00796	212050	ACQUISTO LIBRO ORD. 2166 DEL 29/10/91	I.S.P.A.S. - COMMISSION VII	100.000	-100.000				
				TOTALE CAPITULO	1.672.810	-1.342.810	330.000			
0300	00911	421010	1992F. MANOMPERA AGRICOLA DIC. 91	CONCESSIONARIO IMPOSTE DIRETTE TRENTO	26.000	-26.000				
0300	00912	421010	1992F. URSE DI STUDIO DIC. 91 E P.I.T. ACC. PROSECO	CONCESSIONARIO IMPOSTE DIRETTE TRENTO	1.147.504	-1.147.504				
0300	00913	421010	1992F. SU. IND. CARTA I. TRIN. 51. SECP. AGR. 90	CONCESSIONARIO IMPOSTE DIRETTE TRENTO	273.000	-273.000				
				TOTALE CAPITULO	1.446.504	-1,446,504				
0300	00914	421020	CONTRIBUTI CAU 3 TRIM. 91	CAU Lavoratori agricoli sub. centro elet. S.C.A.U.	1.009.352		1.009.352		589	2/12/92
				TOTALE CAPITULO	1.009.352		1,009,352			
				TOTALE ANNO	70.106.721	-2.989.098	61.063.776	6.053.827		
				TOTALE PARZIALE	70.106.721	-2.989.098	61.063.776	6.053.827		
0300	00640	102050	IND. MISSIONE DIC. 92	DE CHIARA SPERANZA	620.530		620.530			
0300	00827	102050	RIMB. SPESE DIC. 92	DOUG GIOVANNI	337.400		337.400			
0300	00829	102050	RIMB. SPESE DIC. 92	CARLA ANDEA	45.000		45.000			
0300	00830	102050	RIMB. SPESE MAR. 92	MOTTA RENZO	141.800		141.800			
0300	00831	102050	RIMB. SPESE DIC. 92	PIZZANTI SIRIORE	156.000		156.000			
0300	00832	102050	RIMB. SPESE DIC. 92	PETTINATI GIUSEPPINA	177.200		177.200			
0300	00833	102050	RIMB. SPESE DIC. 92	MOTTA RENZO	130.900		130.900			
0300	00835	102050	RIINFORMO SPESE MAR. MAG. SET. 92	GREGORI EMILIO	241.000		241.000			
0300	00837	102050	RIMB. SPESE DIC. 92	COSTANTINI EDUARDO	250.400		250.400			
0300	00838	102050	RIMB. SPESE SET. 92	CUSTOMI TIBI EDMARDO	131.000		131.000			
0300	00839	102050	RIMB. SPESE DIC. 92	GREGORI EMILIO	239.200		239.200			
				TOTALE CAPITULO	1.873.200		1,873,200			
0300	00821	102060	IND. MISSIONE ASCONA SVIZZERA	BIMCHI Massimo	1.341.940		1,341,940			
0300	00824	104040	FORNITURA ENERGIA ELETTRICA DICEMBRE 92	ENEL - Zona di Trento	992.350		992,350			
0300	00722	104050	PILEGATURA STAMPATI ORD. 474 DEL 16/12/92	ISTITUTO PAVONATO ARTIGIANELLI	992.350		992,350			
				TOTALE CAPITULO	47.400		47,400			

XII LEGISLATURA - DISEGNI DI LEGGE E RELAZIONI - DOCUMENTI

LISTA RESIDUI PASSIVI PER L'ANNO 1992

CL. N° 1°	COD. CAP.	DESCRIZIONE	DEBITORE	AMMONTARE	IMPARTIZIONE	PAGATO	CA PAGARE 1° MAR.	DATA PAG.
0300	00791	104048	TEPELICCIO - CONCITTO MANUILLI BUONO 475 DEL 15/10/92	193.232	MARSA ITALIA		193.232	
0300	00814	104099	RIPARAZIONE LEVIGAPACE BUONO 387 DEL 6/10/92	93.300	SPAZZI MARCELLO		93.300	
0300	00635	104099	RIPARAZIONE MONITOR ETV 4000 BUONO 430 DEL 26/10/92	57.000	VILLOTTI E C. SNC		57.000	
0300	00645	104130	CONTRATTO DEMOGRAFIA DEL 11/0/92	140.300			140.300	
0300	00782	104130	CONTRATTO PER PROGETTO 3/89	4.760.000	CONDOMINIO SAS DI N. MARTINELLI G. PIGNATELLI & C.		4.760.000	
0300	00820	104130	CONTRATTO PER STUDIO IL BOSCO E I SUOI VALORI 20/7/92	5.500.000	FERRETTI FABRIZIO		5.500.000	
0300	00784	104130	CONTRATTO PER STUDIO IL BOSCO E I SUOI VALORI 20/7/92	10.260.000			10.260.000	
0300	00744	104130	CONTRATTO PER STUDIO IL BOSCO E I SUOI VALORI	5.000.000	CALF' ANTONIA		5.000.000	
0300	00829	104140	IND. MISSIONE NOV. 92	5.000.000	BENNETTI JACOPO		5.000.000	
0300	00829	104140	IND. MISSIONE NOV. 92	4.000.000	SANI LUIGI		4.000.000	
0300	00829	104140	IND. MISSIONE NOV. 92	14.050.000			14.050.000	
0300	00829	104140	IND. MISSIONE NOV. 92	77.155	BAGNARESI Ubaldo		77.155	
0300	00829	104190	STAMPA 72/2 COMUNICAZIONE DI RICERCA ORD. 2161 DEL 14/10/92	2.704.000	ISTITUTO PABRINO ARTIGIANELLI		2.704.000	
0300	00829	104210	LIBRI CAMPO SPECIM. LINGUISTICA ORD. 1031 DEL 10/4/92	2.704.000	TEZZON FABRIZIO		2.704.000	
0300	00834	107030	SPESA BANCARIE 2° SEMESTRE 92	4.000.000	BANCA POPOLARE DI VERONA		4.000.000	
0300	00707	212010	TERZE PER AFFICIO ORD. 2307 DEL 9/11/92	200.000			200.000	
0300	00687	212034	MODE ILLUSTRATOR ORD. 2278 DEL 4/11/92	200.000			200.000	
0300	00689	212034	A* 4 PROGRAMMI SYSTAT ORD. 2278 DEL 4/11/92	8.254.840	MARITIMARE LOMARDE SNC DI E. GALLIZIOLI E C.		8.254.840	
0300	00634	212050	ACQ. LIBRI	1.079.100	DAMPAN SRL		1.079.100	
0300	00634	212050	ACQ. LIBRI ORD. 294 DEL 30/1/92	1.190.000	SIUE S.R.L.		1.190.000	
0300	00720	212050	LIBRO '618 APPLICATION... n.4. 704-641 12/3/92	2.287.100			2.287.100	
0300	00740	212050	LIBRO '618 APPLICATION... n.4. 704-641 12/3/92	179.700	LIBRERIA UNIVERSITARIA DI TAZZER VIA MARIA		179.700	
0300	00740	212050	LIBRO '618 APPLICATION... n.4. 704-641 12/3/92	304.705	GIUFFRÈ SCIENZIESTE		304.705	
0300	00740	212050	LIBRO '618 APPLICATION... n.4. 704-641 12/3/92	120.000	LIBRERIA UNIVERSITARIA DI TAZZER VIA MARIA		120.000	
0300	00740	212050	LIBRO '618 APPLICATION... n.4. 704-641 12/3/92	60.000	LIBRERIA UNIVERSITARIA DI TAZZER VIA MARIA		60.000	
0300	00740	212050	LIBRO '618 APPLICATION... n.4. 704-641 12/3/92	105.000	LIBRERIA UNIVERSITARIA DI TAZZER VIA MARIA		105.000	
0300	00740	212050	LIBRO '618 APPLICATION... n.4. 704-641 12/3/92	240.000	LIBRERIA UNIVERSITARIA DI TAZZER VIA MARIA		240.000	
0300	00740	212050	LIBRO '618 APPLICATION... n.4. 704-641 12/3/92	50.000	LIBRERIA UNIVERSITARIA DI TAZZER VIA MARIA		50.000	
0300	00740	212050	LIBRO '618 APPLICATION... n.4. 704-641 12/3/92	100.000	LIBRERIA UNIVERSITARIA DI TAZZER VIA MARIA		100.000	
0300	00740	212050	LIBRO '618 APPLICATION... n.4. 704-641 12/3/92	207.000	LIBRERIA UNIVERSITARIA DI TAZZER VIA MARIA		207.000	
0300	00722	212050	LIBRO '618 APPLICATION... n.4. 704-641 12/3/92	100.000	LIBRERIA UNIVERSITARIA DI TAZZER VIA MARIA		100.000	
0300	00625	421010	APPROFONDIMENTI IPPY	1.728.495			1.728.495	
0300	00814	421020	CONTRIBUTI CAU 92	2.267	CONCESSIONARIO IMPOSTE DIRETTE TREVISO		2.267	
				2.267			2.267	
				3.453.001	CAU Lavoratori piccoli srb. centro elet. S.C.A.U.		3.453.001	

XII LEGISLATURA - DISEGNI DI LEGGE E RELAZIONI - DOCUMENTI

LISTA RESIDUI PASSIVI PER L'ANNO 1992

SEZ.	1° TR.	COD. CAP.	DESCRIZIONE	CREDITORE	AMMONTARE	IMPRESSIONI	PAGATO	CA PAGARE	1° TR.	CALC. PAR.
				TOTALE CAPITOLI	3.453.001			3.453.001		
				TOTALE ANNO	52.210.970			52.210.970		
				TOTALE GENERALE	127.229.441	-2.707.098	41.043.798	53.507.747		

XII LEGISLATURA - DISEGNI DI LEGGE E RELAZIONI - DOCUMENTI

SITUAZIONE AMMINISTRATIVA

CONSISTENZA DELLA CASSA ALL'INIZIO DELL'ESERCIZIO		E.	443.306.747
RISCOSSIONI	in c/ competenza	E.	369.905.349
	in c/ residui	E.	36.903.975 E. 406.809.324
PAGAMENTI	in c/ competenza	E.	526.203.909
	in c/ residui	E.	61.063.796 E. 587.347.705
CONSISTENZA DELLA CASSA ALLA FINE DELL'ESERCIZIO		E.	262.928.366
RESIDUI ATTIVI	degli esercizi precedenti	E.	323.431.965
	dell'esercizio	E.	126.647.690 E. 450.079.655
RESIDUI PASSIVI	degli esercizi precedenti	E.	6.053.027
	dell'esercizio	E.	52.213.920 C. 58.267.747
AVANZO/DISAVANZO D'AMMINISTRAZIONE ALLA FINE DELL'ESERCIZIO		E.	654.740.274

XII LEGISLATURA - DISEGNI DI LEGGE E RELAZIONI - DOCUMENTI

CONTO ECONOMICO PER L'ESERCIZIO 1992

Parte prima: ENTRATE E SPESE FINANZIARIE CORRENTI

ENTRATE

TITOLO 1 - ENTRATE CONTRIBUTIVE

Categoria 1 - ALIQUOTE CONTRIBUTIVE A CARICO DEI DATORI DI LAVORO E/O DEGLI ISCRITTI	E.	
Categoria 2 - QUOTE DI PARTECIPAZIONE DEGLI ISCRITTI ALL'ONERE DI SPECIFICHE GESTIONI	E.	

TITOLO 2 - ENTRATE DERIVANTI DA TRASFERIMENTI CORRENTI

Categoria 3 - TRASFERIMENTI DA PARTE DELLO STATO	E.	417.100.000
Categoria 4 - TRASFERIMENTI DA PARTE DELLE REGIONI	E.	
Categoria 5 - TRASFERIMENTI DA PARTE DEI COMUNI E DELLE PROVIN- CIE	E.	35.700.000
Categoria 6 - TRASFERIMENTI DA PARTE DI ALTRI ENTI DEL SETTORE PUBBLICO	E.	

TITOLO 3 - ALTRE ENTRATE

Categoria 7 - ENTRATE DERIVANTI DALLA VENDITA DI BENI E DALLA PRESTAZIONE DI SERVIZI	E.	4.929.120
Categoria 8 - REDDITI E PROVENTI PATRIMONIALI	E.	4.831.290
Categoria 9 - POSTE CORRETTIVE E COMPENSATIVE DI SPESE CORRENTI	E.	1.003.140
Categoria 10 - ENTRATE NON CLASSIFICABILI IN ALTRE VOCI	E.	

Totale parte prima	E.	463.645.550
--------------------	----	-------------

SPESE

TITOLO 1 - SPESE CORRENTI

Categoria 1 - SPESE PER GLI ORGANI DELL'ENTE	E.	23.840.215
Categoria 2 - ONERI PER IL PERSONALE IN ATTIVITA' DI SERVIZIO	E.	132.895.630
Categoria 3 - ONERI PER IL PERSONALE IN QUIESCENZA	E.	
Categoria 4 - SPESE PER L'ACQUISTO DI BENI DI CONSUMO E DI SER- VIZI	E.	230.211.517
Categoria 5 - SPESE PER PRESTAZIONI ISTITUZIONALI	E.	100.625.000
Categoria 6 - TRASFERIMENTI PASSIVI	E.	
Categoria 7 - ONERI FINANZIARI	E.	272.250
Categoria 8 - ONERI TRIBUTARI	E.	14.990.956
Categoria 9 - POSTE CORRETTIVE E COMPENSATIVE DI ENTRATE CORREN- TI	E.	
Categoria 10 - SPESE NON CLASSIFICABILI IN ALTRE VOCI	E.	312.850

Totale parte prima	E.	511.364.426
--------------------	----	-------------

XII LEGISLATURA - DISEGNI DI LEGGE E RELAZIONI - DOCUMENTI

Parte seconda : COMPONENTI CHE NON DANNO LUOGO A MOVIMENTI FINANZIARI

ENTRATE

A) ENTRATE ACCERTATE IN PRECEDENTI ESERCIZI DI PERTI- NENZA DELL'ESERCIZIO:		
-- Contributi e premi per le prestazioni istituziona- li	E.	
-- Trasferimenti (contributi, obbligazioni, ecc.)	E.	
-- Redditi e proventi patrimoniali	E.	
-- Vendita di prodotti e di materiali diversi	E.	
-- Prestazione di particolari servizi	E.	
-- Ricavi pluriennali	E.	
	Totale	E.
B) PRODOTTI E MOVIMENTI INTERNI:		
-- Prodotti in natura, impianti ed altre immobilizza- zioni ottenuti con mezzi propri da capitalizzare	E.	3.360.000
	Totale	E. 3.360.000
C) TRASFERIMENTI ATTIVI IN NATURA (OBLAZIONI, LASCITI DONAZIONI IN NATURA:		
.....	E.	
	Totale	E.
D) VARIAZIONI PATRIMONIALI STRAORDINARIE:		
-- Sopravvenienze attive	E.	
-- Inesistenze passive	E.	3.019.998
-- Acquisizioni patrimoniali	E.	65.722.736
	Totale	E. 68.742.734
E) SPESE IMPEGNATE DI COMPETENZA DI SUCCESSIVI ESERCIZI:		
.....	E.	
	Totale	E.
	Totale parte seconda	E. 72.102.734

XII LEGISLATURA - DISEGNI DI LEGGE E RELAZIONI - DOCUMENTI

Parte seconda : COMPONENTI CHE NON DANNO LUOGO A MOVIMENTI FINANZIARI

SPESE

A) SPESE DI COMPETENZA IMPEGNATE IN PRECEDENTI ESERCIZI:		
-- Rimanenza iniziale di prodotti	£.	1.951.650
-- Materie prime e materiali di consumo viveri	£.	
-- Riscossioni iniziali di spese per locazioni ed utenze	£.	
-- Spese per servizi esterni	£.	
-- Spese diverse di amministrazione	£.	
-- Spese per trasferimenti	£.	
-- Oneri finanziari	£.	
-- Spese diverse	£.	
-- Costi pluriennali	£.	
	Totale	£. 1.951.650
B) PRODUZIONI E MOVIMENTI INTERNI:		
-- Oneri in natura	£.	
	Totale	£.
C) TRASFERIMENTI PASSIVI IN NATURA (CONTRIBUTI, CONTRIBUTI E OBBLIGAZIONI IN NATURA:		
--	£.	
	Totale	£.
D) AMMORTAMENTI E DEPERIMENTI:		
-- Immobili (38)	£.	25.499.530
-- Mobili, arredi e macchine d'ufficio (128)	£.	15.842.640
-- Attrezzature tecnico-scientifiche (338)	£.	53.047.430
-- Serre (108)	£.	1.057.200
-- Automezzi (206)	£.	7.795.018
-- Macchine agricole (91)	£.	1.243.132
	Totale	£. 104.485.036

XII LEGISLATURA - DISEGNI DI LEGGE E RELAZIONI - DOCUMENTI

Parte seconda : COMPONENTI CHE NON DANNO LUOGO A MOVIMENTI FINANZIARI

E) SVALUTAZIONI E DEPREZZAMENTI:

-- Svalutazione crediti	E.	
-- Svalutazione titoli	E.	
-- Deprezzamento immobili, impianti, macchine	E.	
-- Eliminazione impianti ed altre immobilizzazioni non ammortizzabili	E.	1.781.000
Totale	E.	1.781.000

F) ACCANTONAMENTI PER ONERI PRESUNTI DI COMPETENZA:

-- Imposte e tasse da regolare	E.	
-- Altri oneri da definire	E.	
-- Accantonamenti a fondo rischi	E.	
Totale	E.	

G) QUOTA DELL'ESERCIZIO PER L'ADEGUAMENTO DEL FONDO
INDEBITA' DI ANZIANITA' PERSONALE:

--	E.	
Totale	E.	

H) VARIAZIONI PATRIMONIALI STRAORDINARIE:

-- Sopravvenienze passive	E.	30.900
-- Insussistenze attive	E.	000
-- Eccedenza spese impegnate sulle entrate accertate	E.	34.225.914
Totale	E.	34.257.614

I) ENTRATE ACCERTATE NELL'ESERCIZIO DI PERTINENZA DI
SUCCESSIVI ESERCIZI:

--	E.	
Totale	E.	

Totale parte seconda E. 142.475.300

Parte seconda : COMPONENTI CHE NON DANNO LUOGO A MOVIMENTI FINANZIARI

Totale generale entrate	E.	535.748.204
Totale generale spese	E.	653.839.726
Disavanzo economico	E.	118.091.442
Totale a pareggio	E.	653.839.726

XII LEGISLATURA - DISEGNI DI LEGGE E RELAZIONI - DOCUMENTI

SITUAZIONE PATRIMONIALE AL 31-12-92

ATTIVITA'	consistenze		differenze	
	al 1-1-1992	al 31-12-1992	In più	In meno
DISPONIBILITA' LIQUIDE				
Casse	443.386.747	262.928.366		180.458.381
Banche				
Conti correnti postali				
Altri conti correnti				
	443.386.747	262.928.366		180.458.381
RESIDUI ATTIVI				
Crediti verso lo Stato ed altri enti	360.391.740	449.347.855	88.956.115	
Crediti verso iscritti, soci e terzi contribuenti	25.000	731.800	706.800	
Crediti verso acquirenti, utenti ecc.				
Crediti diversi				
	360.416.740	450.079.655	89.662.915	
CREDITI BANCARI E FINANZIARI				
Depositi vincolati	734.480	734.480		
Mutui ed anticipazioni attive				
Crediti per annualità, semestralità, ecc. scontate a terzi				
Prestiti al personale				
Crediti verso gestioni autonome				
Depositi cauzionali				
Crediti diversi bancari e finanziari				
	734.480	734.480		

XII LEGISLATURA - DISEGNI DI LEGGE E RELAZIONI - DOCUMENTI

SITUAZIONE PATRIMONIALE AL 31-12-92

ATTIVITA'	consistenze		differenze	
	al 1-1-1992	al 31-12-1992	in più	in meno
RIMANENZE ATTIVE D'ESERCIZIO				
Rimanenze di prodotti	1.951.650	3.360.000	1.408.350	
Rimanenze di materie prime e materiali di consumo				
Rimanenze di viveri				
Rimanenze diverse				
Risconti attivi				
	1.951.650	3.360.000	1.408.350	
INVESTIMENTI MOBILIARI				
Partecipazioni azionarie				
Conferimenti e quote in altri enti				
Titoli emessi o garantiti dallo Stato ed assimilati				
Obbligazioni e cartelle fondiarie				
Buoni postali				
Altri titoli di credito				
IMMOBILI				
Edifici	851.665.928	851.665.928		
Costruzioni in corso				
Diritti reali				
	851.665.928	851.665.928		

XII LEGISLATURA - DISEGNI DI LEGGE E RELAZIONI - DOCUMENTI

SITUAZIONE PATRIMONIALE AL 31-12-92

ATTIVITA'	consistenze		differenze	
	al 1-1-1992	al 31-12-1992	in più	in meno
IMMOBILIZZAZIONI TECNICHE				
Impianti, attrezzature e macchinari	424.396.295	432.422.895	8.024.600	
Automezzi	86.964.337	86.964.337		
Mobili e macchine d'ufficio	302.491.237	358.408.373	55.917.136	
Bestiame				
Materiale bibliografico				
	813.853.869	877.795.605	63.941.736	
ALTRI COSTI PLURIENNALI				
Spese di costituzione, ampliamento e riorganizzazione				
Costi e perdite emissione prestiti				
Costi pluriennali diversi				
TOTALE ATTIVITA'	2.472.009.414	2.446.564.034	155.023.002	180.458.381
DEFICIT PATRIMONIALE				
Disavanzo economico esercizi precedenti	41.572.879	41.572.879		
Disavanzo economico dell'esercizio		118.091.442	118.091.442	
	41.572.879	159.664.321	118.091.442	
TOTALE A PAREGGIO	2.513.582.293	2.606.228.355	273.104.443	180.458.381

di cui 13.671.819
sono per l'acquisto di libri

XII LEGISLATURA - DISEGNI DI LEGGE E RELAZIONI - DOCUMENTI

SITUAZIONE PATRIMONIALE AL 31-12-92

ATTIVITA'	consistenze		differenze	
	al 1-1-1992	al 31-12-1992	in più	in meno
CONTI D'ORDINE				
Valori di terzi depositati a cauzione, a garanzia, ecc.				
Conti diversi				

XII LEGISLATURA - DISEGNI DI LEGGE E RELAZIONI - DOCUMENTI

SITUAZIONE PATRIMONIALE AL 31-12-92

PASSIVITA'	consistenze		differenze	
	al 1-1-1992	al 31-12-1992	in più	in meno
DEBITI DI TESORERIA				
Anticipazioni del tesoriere				
Scoperti di conto corrente				
RESIDUI PASSIVI				
Debiti verso lo Stato ed altri enti	6.148.765	992.350		5.156.415
Debiti verso iscritti, soci e terzi per prestazioni dovute	10.702.831	3.843.490		6.859.341
Debiti verso fornitori	47.385.625	29.121.907		18.263.718
Debiti verso terzi per prestazioni ricevute	5.869.500	24.310.000	18.440.500	
Debiti diversi				
	70.106.721	58.267.747	18.440.500	30.279.474
DEBITI BANCARI E FINANZIARI				
Mutui ed anticipazioni passive				
Obbligazioni in circolazione				
Debiti verso il personale per depositi				
Debiti verso gestioni autonome				
Debiti diversi bancari e finanziari				
RIAMENZE PASSIVE DI ESERCIZIO				
Riserve tecniche				

XII LEGISLATURA - DISEGNI DI LEGGE E RELAZIONI - DOCUMENTI

SITUAZIONE PATRIMONIALE AL 31-12-92

PASSIVITA'	consistenze		differenze	
	al 1-1-1992	al 31-12-1992	in più	in meno
Risconti passivi				
FONDI DI ACCANTONAMENTI VARI				
Fondo liquidazione indennità anzianità personale				
Fondo imposte e tasse				
Fondi rischi				
Fondi per accantonamenti diversi				
POSTE RETTIFICATIVE DELL'ATTIVO				
Fondo svalutazione crediti				
Fondo svalutazione titoli e partecipazioni				
Fondo ammortamento immobili	267.555.729	294.112.547	26.556.818	
Fondo ammortamento impianti, attrezzature e macchinari	412.376.050	448.061.374	35.685.316	
Fondo ammortamento automezzi, mobili e macchinari d'ufficio	221.340.511	263.583.413	42.242.902	
	901.272.290	1.005.757.334	104.485.036	
TOTALE PASSIVITA'	971.379.019	1.064.025.001	122.925.536	30.279.474
PATRIMONIO NETTO				
Fondo di dotazione				

XII LEGISLATURA - DISEGNI DI LEGGE E RELAZIONI - DOCUMENTI

SITUAZIONE PATRIMONIALE AL 31-12-92

PASSIVITA'	consistenze		differenze	
	al 31-12-1991	al 31-12-1992	in più	in meno
Riserve obbligatorie				
Riserve facoltative				
Fondo rivalutazione conguaglio monetario				
Avanzo economico esercizi precedenti	1.542.203.274	1.542.203.274		
Avanzo economico dell'esercizio				
	1.542.203.274	1.542.203.274		
TOTALE A PAREGGIO	2.513.582.293	2.606.220.355	122.925.536	30.279.474
CONTI D'ORDINE				
Terzi per valori depositati a cauzione, a garanzia, ecc				
Conti diversi				

**ISTITUTO SPERIMENTALE PER LA VALORIZZAZIONE TECNOLOGICA
DEI PRODOTTI AGRICOLI**

ESERCIZIO 1989

I. V. T. P. A.
ISTITUTO SPERIMENTALE PER LA VALORIZZAZIONE
TECNOLOGICA DEI PRODOTTI AGRICOLI
Via Venezian, 26 - 20133 MILANO

Telefoni: Direzione 2983741
Centralino 2306502 - 230294 - 2304004
Telefax: 2305377

Codice Fiscale e Partita IVA: 03116050150

RIUNIONE DEL CONSIGLIO DI AMMINISTRAZIONE DELL'ISTITUTO SPERIMENTALE
PER LA VALORIZZAZIONE TECNOLOGICA DEI PRODOTTI AGRICOLI
DEL GIORNO 26 APRILE 1990

VERBALE N. 62

Il giorno 26 Aprile 1990 alle ore 15, presso l'Istituto Sperimentale per la Valorizzazione Tecnologica dei Prodotti Agricoli - in via Venezian, 26 - si é riunito il Consiglio di Amministrazione regolarmente convocato dal Presidente con lettera n. 548 del 31 Marzo 1990, per discutere e deliberare sul seguente ordine del giorno:

- 1) Lettura ed approvazione verbale seduta precedente (verbale n. 61 del 14 Novembre 1989);
- 2) Comunicazione del Presidente;
- 3) Conto Consuntivo anno 1989: deliberazioni conseguenti;
- 4) Variazioni al bilancio preventivo (1° Provvedimento);
- 5) Autorizzazione missioni all'estero;
- 6) Autorizzazioni di spese;
- 7) Convenzione con l'Istituto Cassiere;
- 8) Ratifica provvedimenti del Presidente;
- 9) Varie ed eventuali.

XII LEGISLATURA - DISEGNI DI LEGGE E RELAZIONI - DOCUMENTI

Sono presenti i signori Dr. Lanfranco Gualtieri, Prof. Andrea Monzini, Dr. Giovanni Sarli, P.A. Mario Stoppini, Geom. Battista Giovanni Tragella, Prof. Filippo Lalatta, Dr. Ennio Magnapera.

Hanno giustificato la loro assenza i Signori: Dr. Francesco Ascani, Dr. Alceo Martini e Dr. Arrigo Cardosa.

Per il Collegio dei Revisori dei Conti sono presenti il Dr. Sergio Pastore e il Dr. Mario Pulimanti.

Presiede il Dr. Gualtieri. Le funzioni di segretario sono svolte dal Dr. Magnapera.

Il Presidente, constatato che il Consiglio é legalmente costituito, dichiara ufficialmente aperta la seduta e passa a trattare il primo argomento all'ordine del giorno.

- - - - O m i s s i s - - - -

PUNTO 3° - ESAME DEL CONTO CONSUNTIVO RELATIVO ALL'ESERCIZIO
FINANZIARIO 1989 - DELIBERAZIONI CONSEGUENTI

Il Dr. Gualtieri invita il Dr. Pastore, Presidente del Collegio dei Revisori dei Conti, ad illustrare al Consiglio gli aspetti salienti della relazione al Conto consuntivo dell'esercizio finanziario 1989 redatta dall'Organo di controllo. Il Dr. Pastore, relativamente alla gestione di competenza, fa rilevare che il disavanzo finanziario prospettato in sede di previsione iniziale in lire 42.000.000 si é risolto, alla fine dell'esercizio, in un disavanzo di f. 144.690.875.= e ciò in quanto ad accertamenti complessivi per f. 1.212.748.952.=, corrispondono impegni per un ammontare globale di f. 1.068.058.077.=

XII LEGISLATURA - DISEGNI DI LEGGE E RELAZIONI - DOCUMENTI

Inoltre, la gestione di competenza ha dato luogo a residui attivi per f. 773.313.686.= e residui passivi per f. 439.435.266.= che sommati ai relativi importi degli anni precedenti, al netto dei movimenti intervenuti nel corso del 1989 danno luogo ad una consistenza alla fine dell'esercizio, rispettivamente, di lire 900.333.985.= per i residui attivi e f. 670.804.251.= per i residui passivi.

Il saldo di cassa, al termine della gestione 1989, è risultato di f. 309.900.865.= Tale risultato concorda con le risultanze dell'estratto conto a fine esercizio rilasciato dalla Banca Nazionale del Lavoro - Cassiere dell'Istituto.

Il dr. Pastore ricorda al Consiglio di Amministrazione che a partire dal 1 ottobre 1989 le disponibilità dell'Istituto sono depositate nella contabilità speciale della Sezione di Tesoreria Provinciale dello Stato di Milano, per effetto del Decreto del Presidente del Consiglio dei Ministri 3 Febbraio 1989, con il quale tutti gli Istituti Sperimentali Agrari sono stati inseriti nella tabella A annessa al Decreto stesso con decorrenza alla data indicata ai sensi del successivo Decreto del Presidente del Consiglio dei Ministri 18 Aprile 1989.

Fra le disponibilità versate nella Sezione di Tesoreria è compreso il Fondo Indennità di anzianità del personale avventizio, che al 31.12.1989 ammonta a f. 95.030.000.=

L'avanzo di amministrazione, accertato al 31.12.1989 in lire 244.241.326.=, ha fatto registrare un miglioramento, rispetto a quello presunto (f. 18.000.000), di f. 226.241.326.= Del cennato avanzo di amministrazione solo una parte (f. 44.129.526) costituisce vera e propria economia. La differenza (pari a f. 200.111.800) costituisce un maggior accertamento per contributi finalizzati concessi dal M.A.F. a fine esercizio 1989 e pertanto pur contabilizzato tra gli accertamenti di entrate, non ha potuto formare oggetto di impegni di spesa.

XII LEGISLATURA - DISEGNI DI LEGGE E RELAZIONI - DOCUMENTI

Il Dr. Pastore illustra ai Consiglieri come nel complesso la gestione finanziaria sia stata soddisfacente e l'attività di spendita si sia mantenuta al di sotto dei limiti preventivati per un importo di circa 34 milioni. Peraltro rileva singole eccedenze di impegni nelle spese correnti, cui fanno riscontro minori impegni in altri capitoli. Trattasi di esigenze inderogabili di funzionamento che hanno interessato anche le ricerche convenzionate per la frutticoltura. Poiché le eccedenze di impegno trovano la loro compensazione nelle economie rilevate e ritenendole giustificate dalle esigenze di funzionamento il dott. Pastore invita il Consiglio di Amministrazione a deliberare in merito.

Relativamente al conto economico ed alla situazione patrimoniale, il dott. Pastore evidenzia che essi sono stati redatti in conformità al D.P.R. 18 Dicembre 1979 n. 696. Il conto economico conclude con un disavanzo di f. 183.755.252. La consistenza patrimoniale netta al 31 Dicembre 1989 ammonta a f. 2.972.495.918 con una diminuzione rispetto al 1° Gennaio 1989 di f. 183.755.252, di cui al risultato del conto economico. Hanno inciso sostanzialmente sul formarsi del disavanzo economico gli ammortamenti ed i deperimenti degli immobili, delle attrezzature scientifiche e dei mobili e macchine d'ufficio, oltre che le eliminazioni di macchinari obsolescenti o fuori uso, di mobili, ecc. deliberati dal Consiglio di Amministrazione.

A conclusione di quanto esposto il dott. Pastore da atto che la gestione 1989 é stata condotta correttamente e che l'attività amministrativa ha seguito criteri di economicità ed ha soddisfatto, nonostante la carenza di personale amministrativo, le esigenze di funzionamento e gli adempimenti di legge, eccetto i termini di presentazione del consuntivo proprio per il motivo prima sottolineato.

Il Consiglio di Amministrazione dell'Istituto Sperimentale per la Valorizzazione Tecnologica dei Prodotti Agricoli, al termine della relazione del rappresentante dell'Organo di controllo:

XII LEGISLATURA - DISEGNI DI LEGGE E RELAZIONI - DOCUMENTI

- per quanto riguarda i maggiori accertamenti di spesa rispetto alle previsioni di competenza, considerato che essi conseguono da esigenze indilazionabili ed imprevedibili sia delle ricerche programmate che di funzionamento, all'unanimità

D E L I B E R A

di approvarli così come risultano dal prospetto finanziario dell'esercizio 1989.

In merito ai risultati della gestione dei residui degli anni precedenti, tenuto conto sia delle motivazioni addotte, che del parere espresso dal Collegio dei revisori dei Conti, all'unanimità

D E L I B E R A

di approvare, per gli effetti di cui al 4° comma dell'art. 39 del D.P.R. n. 696, del 18.12.1979, la situazione dei residui attivi e passivi degli anni precedenti che costituiscono l'allegato n. 4 al consuntivo ed i maggiori riaccertamenti risultanti da tale elaborato nei residui passivi.

Il Consiglio

VISTO il D.P.R. 23.XI.1967 n. 1318 ed in particolare l'art. 37;

VISTO il D.P.R. 18.XII.1979 n. 696 ed in particolare gli artt. 32-33-34-35-36-37 relativi alla composizione, preparazione ed approvazione del Conto Consuntivo;

VISTA la relazione del Presidente;

UDITA la relazione del Collegio dei Revisori dei Conti:

all'unanimità

D E L I B E R A

di approvare il Conto Consuntivo dell'Istituto Sperimentale per la Valorizzazione Tecnologica dei Prodotti Agricoli per l'anno 1989 nei risultati che si compendiano nel seguente prospetto:

XII LEGISLATURA - DISEGNI DI LEGGE E RELAZIONI - DOCUMENTI

	ENTRATE	USCITE
Avanzo di Amministrazione al		
31.XII.88 rettificato	L. 99.550.451	L. -
Correnti	" 943.921.209	" 796.262.164
Conto Capitale	" 228.521.800	" 231.489.970
Partite di giro	" 40.305.943	" 40.305.943
		L. 1.068.058.077
Avanzo di amministrazione al		
31.XII.1989		L. 244.241.326
t o t a l i	L. 1.312.299.403	L. 1.312.299.403

- - - - O m i s s i s - - - -

Il Consiglio redige, legge ed approva il testo del deliberato di cui ai seguenti punti dell'ordine del giorno:

PUNTO 3° - Bilancio consuntivo 1989;

PUNTO 4° - Variazioni al Bilancio 1990 (1° Provvedimento);

PUNTO 5° - Autorizzazione missioni all'estero;

PUNTO 7° - Convenzione con l'Istituto Cassiere (lettera a), autorizzandone lo stralcio dal presente verbale da trasmettere al Ministero dell'Agricoltura e delle Foreste per la necessaria approvazione.

Essendo esauriti gli argomenti all'ordine del giorno e null'altro avendo il Consiglio da deliberare, il Presidente dichiara tolta la seduta, riservandosi di sottoporre all'approvazione del Consiglio il testo del verbale relativo alla seduta odierna nella prossima adunanza consiliare.

Sono le ore 17,30 circa.

IL SEGRETARIO

F.to: Dr. Ennio Magnapera

IL PRESIDENTE

F.to: Dr. Lanfranco Gualtieri

XII LEGISLATURA - DISEGNI DI LEGGE E RELAZIONI - DOCUMENTI

I. V. T. P. A.
ISTITUTO SPERIMENTALE PER LA VALORIZZAZIONE
TECNOLOGICA DEI PRODOTTI AGRICOLI

Via Venezia, 26 - 20133 MILANO

Telefoni: Direzione 2365741

Centralino 2365682 - 236256 - 2364684

Telefax: 2365377

Codice Fiscale e Partita IVA: 03110050158

ELENCO DEI RESIDUI ATTIVI AL 31 DICEMBRE 1989G E S T I O N E O R D I N A R I A

<u>Capitolo</u>	<u>Anno di</u> <u>provenienza</u>	<u>DESCRIZIONE</u>	<u>IMPORTO</u>
2.03.02.0		<u>Altri contributi M.A.F.</u>	
	1989	- D.M. 90/7241/89 del 13.7.89, Borsa di studio per un laureato	36.000.000
	1989	- D.M. 144/7241/89 del 19.10.89, Borse di studio per tre diplomati	90.000.000
	1989	- D.M. 143/7241/89 del 19.10.89, Borse di studio per due laureati	<u>72.000.000</u>
			<u>198.000.000</u>
2.05.01.0		<u>Contributi da parte dei Comuni e delle Provincie</u>	
	1989	- Amministrazione Provinciale di Sondrio, contributo Convenzione per l'anno 1989	<u>7.140.000</u>
2.06.02.0		<u>Contributi da parte di Enti del settore privato</u>	
	1974	- SIAI LERICI, saldo contributo Convenzione	1.000.000
	1988	- BARILLA, saldo contributo Convenzione per il periodo 15.11.88/15.11.89 (concentrato a base di carne e vegetali)	2.975.000
	1989	- CON.E.C.OR., saldo contributo Convenzione per il periodo 1.7.89/30.6.90	5.950.000
	1989	- A.P.O. IV Zona, contributo Convenzione per il periodo 1.8.89/31.7.90	6.545.000
	1989	- ENICHEM AGRICOLTURA, contributo Convenzione per il periodo 1.6.89/30.11.89	<u>5.950.000</u>
			<u>22.420.000</u>
3.08.01.0		<u>Affitto di immobili</u>	
	1989	- Dr. Ennio Magnapera, pernottamenti in foresteria mesi di Ottobre, Novembre e Dicembre 1989	425.700

XII LEGISLATURA - DISEGNI DI LEGGE E RELAZIONI - DOCUMENTI

	1989	- Ispettorato Centrale per la Prevenzione e Repressione delle Frodi Agro-Alimentari, Ufficio di Milano, per affitto locali IV piano per l'anno 1989	16.830.000
			<u>17.255.700</u>
3.09.01.0		<u>Recupero e rimborsi diversi</u>	
	1984	- Legge Quadrifoglio, Programma Miglioramento Frutticoltura V anno	3.238.920
	1985	- Idem, Floricoltura I e II anno	38.000
	1986	- Idem, Programma Tartufo II anno	178.000
	1986	- Idem, Orticoltura VI anno	86.400
	1987/88	- Idem, Frutticoltura bis 2° biennio (III e IV anno)	4.562.410
	1987/88	- Idem, Floricoltura - 2° biennio (III e IV anno)	464.000
	1988	- Idem, Frutticoltura Tropicale 1° biennio (I e II anno)	840.000
	1989	- Ispettorato Centrale per la Prevenzione e Repressione delle Frodi Agro-Alimentari, Ufficio di Milano, rimborso oneri indivisibili per l'anno 1989, come da contratto d'affitto	10.833.276
	1989	- Programma Floricoltura 5° anno	762.300
	1989	- Programma Frutticoltura bis 5° anno	4.306.500
	1989	- Programma Frutticoltura Tropicale e Sub-tropicale 3°, 4° e 5° anno	6.000.000
			<u>31.309.806</u>
7.22.01.0		<u>Ritenute erariali</u>	
	1989	- Ritenute erariali su compenso lavoro straordinario sig. Casali per il 2° semestre 1989	51.709
	1989	- Ritenute erariali su borsa di studio mese di dicembre 1989 Dr.ssa Erba	227.000
	1989	- Ritenute erariali su missione in U.S.A. Dr.ssa Torreggiani	982.303
			<u>1.261.012</u>
7.22.02.0		<u>Ritenute previdenziali e assistenziali</u>	
	1989	- Ritenute previdenziali e assistenziali su compenso lavoro straordinario sig. Casali per il 2° semestre 1989	18.658
	1989	- Ritenute previdenziali e assistenziali su missione in U.S.A. Dr.ssa Torreggiani	53.020
			<u>71.678</u>

XII LEGISLATURA - DISEGNI DI LEGGE E RELAZIONI - DOCUMENTI

7.22.06.0	<u>Recupero anticipazione fondo economato</u>	
1989	- Anno 1989	<u>2.000.000</u>
7.22.07.0	<u>Recupero anticipazione Sezione Operativa Periferica di Palermo</u>	
1989	- Anno 1989	<u>500.000</u>
7.22.08.0	<u>Recupero anticipazioni varie</u>	
1984	- A.I.P.P. di Crotone, spese di registra- zione e di bollo Convenzione per il pe- riodo 1.8.84/31.7.85	56.000
1988	- SANTO VANASIA, anticipo del 90% su fattura n. 34 del 3.3.88 per rinnovo abbonamenti a riviste scientifiche estere per l'anno 1988	12.690.516
1989	- ENICHEM, spese di registrazione e di bollo Convenzione per il periodo 1.6.89/30.11.89	<u>60.000</u>
		<u>12.806.516</u>
TOTALE RESIDUI ATTIVI GESTIONE ORDINARIA		<u>292.764.712</u>

XII LEGISLATURA - DISEGNI DI LEGGE E RELAZIONI - DOCUMENTIG E S T I O N I S P E C I A L ILegge Quadrifoglio - Programma ricerche Miglioramento Orticoltura

2.03.02.1	<u>Altri contributi M.A.F.</u>	
1986	- Saldo contributo per il funzionamento programma Orticoltura VI anno	<u>602.170</u>

Legge Quadrifoglio - Programma di ricerche Miglioramento Frutticoltura

2.03.02.2	<u>Altri contributi M.A.F.</u>	
1984	- Saldo contributo per il funzionamento programma Frutticoltura V anno	25.327.160
1987	- Idem, Frutticoltura bis 2° biennio (3° e 4° anno)	51.831.000
1989	- Idem, Frutticoltura bis V° anno	<u>43.065.000</u>
		<u>120.223.160</u>

5.15.01.2	<u>Finanziamenti M.A.F. per spese in conto capitale</u>	
1984	- Saldo finanziamento per acquisto attrezzature Programma Frutticoltura V anno	6.283.920
1987	- Idem, Frutticoltura bis 2° biennio (3° e 4° anno)	<u>14.118.590</u>
		<u>20.402.510</u>

Programma Ricerche Frutticoltura Tropicale e Subtropicale

2.03.02.2A	<u>Altri contributi M.A.F.</u>	
1988	- Saldo contributo per il funzionamento programma Frutticoltura Tropicale e Subtropicale 1° e 2° anno	10.385.000
1989	- Idem, 3°, 4° e 5° anno	<u>81.615.000</u>
		<u>92.000.000</u>

5.15.01.2A	<u>Finanziamenti M.A.F. per spese in conto capitale</u>	
1989	- Finanziamento per acquisto attrezzature programma Frutticoltura Tropicale 3°, 4° e 5° anno	<u>35.579.800</u>

XII LEGISLATURA - DISEGNI DI LEGGE E RELAZIONI - DOCUMENTILegge Quadrifoglio - Programma Ricerche Miglioramento Produzioni Floricole

2.03.02.3	<u>Altri contributi M.A.F.</u>	
1985	- Saldo contributo per il funzionamento programma Floricoltura I e II anno	388.000
1987/88	- Idem, programma Floricoltura 2° biennio (3° e 4° anno)	11.488.000
1989	- Idem, programma Floricoltura 5° anno	7.623.000
		<u>19.499.000</u>

5.15.01.3	<u>Finanziamenti M.A.F. per spese in conto capitale</u>	
1987	- Saldo finanziamento per acquisto attrezzature programma Floricoltura 2° biennio (3° e 4° anno)	700.000

Servizio Revisione Analisi

5.15.01.4	<u>Finanziamenti M.A.F. per spese in conto capitale</u>	
1989	- Contributo M.A.F. per acquisto attrezzature per espletamento servizio revisione analisi, Fonogramma M.A.F. Prot. n. 9340 del 20.12.89	4.917.000

Legge Quadrifoglio - Programma ricerche riguardanti i rapporti tra Selvicoltura e Produzione Tartufo

2.03.02.8	<u>Altri contributi M.A.F.</u>	
1986	- Saldo contributo per il funzionamento programma Tartufo III anno	1.464.360

Contratto di ricerca con la Cassa per il Mezzogiorno

2.06.01.7	<u>Contributi da parte di altri Enti del settore Pubblico</u>	
1985	- Contributi per programma Miglioramento del Mandorlo	16.992.000

TOTALE RESIDUI ATTIVI GESTIONI SPECIALI	312.380.000
TOTALE RESIDUI ATTIVI GESTIONE ORDINARIA	292.764.712
TOTALE GENERALE RESIDUI ATTIVI	<u>605.144.712</u>

XII LEGISLATURA - DISEGNI DI LEGGE E RELAZIONI - DOCUMENTI

ELENCO DEI RESIDUI PASSIVI AL 31.12.1989G E S T I O N E O R D I N A R I A

<u>Capitolo</u>	<u>Anno di</u> <u>provenienza</u>	<u>DESCRIZIONE</u>	<u>IMPORTO</u>
1.02.03.0		<u>Compensi per lavoro straordinario al personale impiegatizio</u>	
	1989	- Pagamento lavoro straordinario II semestre 1989 sig. Renato Casali	<u>217.539</u>
1.02.05.0		<u>Indennità e rimborso spese di trasporto per missioni in territorio nazionale</u>	
	1989	- Dr. Testoni, rimborso spese di viaggio e missione mesi di novembre e dicembre 1989	242.770
	1989	- Dr. Magnapera, idem, mese di dicembre 1989	143.810
	1989	- Sig. Di Marco, idem, mese di dicembre 1989	25.310
	1989	- Sig. Corbosiero, idem, mese di dicembre 1989	175.910
	1989	- Sig.na Spotti, idem, mese di dicembre 1989	86.940
	1989	- Prof. Gorini, idem, mesi di novembre e dicembre 1989	986.625
	1989	- Dr. Maestrelli, idem, mese di dicembre 1989	157.330
	1989	- Dr. Magnapera, idem, mese di dicembre 1989	31.900
	1989	- Sig. Casali, idem, mese di dicembre 1989	<u>57.800</u>
			<u>1.908.395</u>
1.02.06.0		<u>Indennità e rimborso spese di trasporto per missioni all'estero</u>	
	1989	- Dr.ssa Torreggiani, saldo spese di viaggio e missione per stage in U.S.A. dal 20.8.89 al 3.12.89	<u>5.990.288</u>

XII LEGISLATURA - DISEGNI DI LEGGE E RELAZIONI - DOCUMENTI

1.02.08.0	<u>Oneri previdenziali e assistenziali a carico dell'Ente</u>	
1989	- INPS-ENPDEDP, pagamento contributi previdenziali e assistenziali su XIII mensilità e stipendi mese di dicembre	4.938.701
1989	- ERARIO DELLO STATO, contributi assistenziali su indennità di trasferta all'estero al personale statale	<u>568.203</u>
		<u>5.506.904</u>
1.02.11.0	<u>Compenso incentivante la produttività</u>	
1987	- Compenso incentivante da corrispondere al personale dipendente dell'I.V.T.P.A.	<u>5.000.000</u>
1.04.02.0	<u>Spese per acqua, gas, energia elettrica</u>	
1989	- A.E.M., pagamento energia elettrica mese di novembre 1989	4.194.000
1989	- A.E.M., pagamento energia elettrica mese di dicembre 1989	3.549.000
1989	- A.E.M., pagamento gas 4° trimestre 1989	131.000
1989	- Comune di Milano, pagamento acqua potabile 3° quadrimestre 1989	<u>6.404.160</u>
		<u>14.278.160</u>
1.04.03.0	<u>Spese per il riscaldamento</u>	
1989	- Nuova Romcar, fatt. n. 4704 dell'11.12.89	8.102.234
1989	- Nuova Romcar, fatt. n. 4963 del 21.12.89	<u>8.362.249</u>
	per fornitura gasolio per riscaldamento	<u>16.464.483</u>
1.04.04.0	<u>Canoni vari (pulizia locali, vigilanza notturna, noleggio calcolatori, ecc)</u>	
1989	- SIPI, fatt. 542 del 29.12.89 per pulizia locali IV trimestre 1989	11.900.000
1989	- SIPI, revisione prezzi anno 1989, contratto pulizia locali del 18.12.85 n. 2228	4.861.150

XII LEGISLATURA - DISEGNI DI LEGGE E RELAZIONI - DOCUMENTI

	1989	- SAPIO, indennità deposito bombole mesi di settembre, ottobre e novembre 1989	245.140
	1989	- INAZ PAGHE, canone abbonamento software gestione paghe, anno 1989, fatt. 16879 del 7.12.88	<u>1.103.130</u>
			<u>18.109.420</u>
1.04.06.0		<u>Spese postali, telegrafiche, telefoniche, spedizioni, svincoli, ecc.</u>	
	1989	- Reintegro fondo economato Sezione Operativa Periferica di Palermo per spese postali dal 13.6.89 al 21.12.89	90.350
	1989	- Reintegro fondo economato per spese postali dal 17.11.89 al 29.12.89	497.700
	1989	- SCAFFALTECNICA, fattura n. 4537 del 29.11.89 per spese trasporto armadi	<u>29.750</u>
			<u>617.800</u>
1.04.07.0		<u>Spese per acquisto pubblicazioni di frequente consultazione</u>	
	1989	- Reintegro fondo economato per acquisto orario ferroviario	<u>3.000</u>
1.04.08.0		<u>Spese per stampa Annali, Atti, monografie, bollettini, estratti, ecc.</u>	
	1987	- Stampa Atti e Annali 1987, delibera C.d.A. del 13.11.1987	31.475.580
	1988	- Stampa Atti e Annali 1988, delibera C.d.A. dell'8.11.1988	34.000.000
	1989	- Stampa Atti e Annali 1989, delibera C.d.A. del 14.11.1989	<u>32.650.000</u>
			<u>98.125.580</u>

XII LEGISLATURA - DISEGNI DI LEGGE E RELAZIONI - DOCUMENTI

1.04.09.0	<u>Spese per l'acquisto di materiale di consumo economato</u>	
1989	- Reintegro fondo economato per spese di economato	59.050
1989	- LA CARTOLERIA, fatt. 211/89 del 21.11.89 e fatt. 236/89 del 21.12.89 per fornitura materiale di cancelleria	261.800 140.000
1989	- INFOTEC, fatt. 48861 del 30.11.89 e fatt. 51271 del 18.12.89 per fornitura materiale per fotocopiatrici	424.830 474.810
1989	- DETER, fatt. 1089 del 12.12.89 per fornitura materiale per pulizia	279.650
1989	- EUROSEI, fatt. 58354 del 31.10.89, per fornitura carta per servizi igienici	79.730
1989	- ELIOPOLITECNICA, Buono d'ordine n. 2881 del 12.6.89, materiale per disegni e poster	172.350
		<u>1.892.220</u>
1.04.10.0	<u>Spese per l'acquisto di materiale di consumo di carattere tecnico</u>	
1989	- Reintegro fondo economato per acquisto materiale di carattere tecnico	138.930
1989	- ERRECI, fatt. 94/S del 28.11.89 per fornitura carta per registratori dello Spet- trofotometro PU8800	481.950
1989	- DESE LAB, fatt. 1214 del 21.7.89 fattura n. 1370 del 15.9.89 fattura n. 1539 del 12.10.89 fattura n. 1681 del 31.10.89 per fornitura vetreria e materiale vario per laboratorio	41.650 314.874 219.258 101.150
1989	- PERMAX, fatt. n. 1010 del 30.11.89 e fattura n. 1012 del 30.11.89 per fornitura vetreria e materiale tecnico per laboratorio	447.066 476.000

XII LEGISLATURA - DISEGNI DI LEGGE E RELAZIONI - DOCUMENTI

1989	- BRACCO, fatt. 225478/A del 12.12.89, per fornitura reagenti	158.032
1989	- MICROCOLUMN, fatt. n. 266 del 26.11.89 e fattura n.259 del 20.11.89 per fornitura materiale vario per labora- torio	700.910 417.690
1989	- BRACCO, Ordine Prot. n. 939 del 9.6.89, per fornitura reagenti	1.036.728
1989	- MILLIPORE, fatt. 912028 del 1.12.89 per fornitura filtri monouso per analisi HPLC	<u>1.499.400</u>
		<u>6.033.638</u>
1.04.11.0	<u>Spese di esercizio, manutenzione, ripara- zione e noleggio di automezzi</u>	
1989	- Reintegro fondo economato per spese di gestione e manutenzione automezzi	123.000
1989	- Autorimessa Chiesa, fatt. 137 del 10.11.89 fattura n. 140 del 18.11.89 e ordine Prot. n. 1940 del 22.12.89, per riparazione automezzi	95.200 499.800 <u>464.100</u>
		<u>1.182.100</u>
1.04.12.0	<u>Manutenzione e riparazione mobili, macchi- ne d'ufficio, attrezzatura tecnica, calco- latrici elettroniche, ecc.</u>	
1989	- Reintegro fondo economato per spese per manutenzione attrezzature	258.790
1989	- Dollmar, fatt. 29.063 del 6.12.89 per fornitura glicol per celle	575.960
1989	- Gibertini, fatt. 901479 del 12.12.89 per manutenzione bilance	380.800
1989	- Flight Service, fatt. 85 del 17.11.89 per riparazione supercentrifuga	3.534.300
1989	- GSG, fatt. 195 del 20.10.89 per riparazio- ne fuga di gas laboratorio gascromatogr.	414.120

XII LEGISLATURA - DISEGNI DI LEGGE E RELAZIONI - DOCUMENTI

1989	- AUDEMI, fatt. 572 del 29.9.89 per riparazione Thermocostanter	1.695.750
1989	- Bertocchi Franco, Ordine Prot. 1609 del 19.10.89 per smontaggio e rimontaggio ramo analitico PTV da GC6800 a GC8400, previa revisione, compresi materiali	1.011.500
1989	- INFOTEC, addebito costo/copia manutenzione fotocopiatrice 9026Z, dal 26.6.89 al 31.12.89	<u>713.996</u>
		<u>8.585.216</u>

1.04.13.0

Manutenzione, riparazione e adattamento locali e relativi impianti

1988	- TERMOIDRAULICA MIZZI, Delibera C.d.A. del 12.7.88 per sostituzione di due circolari per riscaldamento	7.587.400
1989	- ITALWANSON, fatt. 3252 del 17.10.89 per sostituzione addolcitore alla caldaia di produzione vapore	1.456.560
1989	- SANITARIA SERVICE, fatt. 1167 del 1.11.89 per servizio deblattizzazione	749.700
1989	- A.E.G.I. ELETTRICA, Ordine Prot. n. 1692 del 6.11.89, impianto elettrico per il collegamento dei computer	1.689.800
1989	- GREEN LINE, fatt. 137 del 14.11.89, per taglio dei rami dei pioppi	364.140
1989	- FIAM, fatt. 077564 del 15.12.89	71.162
	e Ordine Prot. n. 1885 dell'11.12.89	71.162
	per interventi urgenti di riparazione agli ascensori	
1989	- SIDROTERM, fatt. 507 del 9.11.89	373.065
	fattura n. 576 del 14.12.89	721.735
	e fattura n. 590 del 19.12.89	803.250
	per interventi di riparazione a impianti idraulici e di produzione vapore	

XII LEGISLATURA - DISEGNI DI LEGGE E RELAZIONI - DOCUMENTI

	1989	- A.E.G.I. ELETTRICA, Ordine Prot. n. 1884 del 6.12.89 per riparazione impianto elettrico serranda padiglione	200.000
			<u>14.087.974</u>
1.04.18.0		<u>Corrispettivi per prestazioni professionali e per incarichi speciali</u>	
	1988	- F.lli Bertolini, Ordine Prot. n. 2070 del 6.12.88, Delibera C.d.A. dell'8.11.88, per esecuzione dello sviluppo di 40.000 microfilm di articoli di riviste scientifiche	3.601.035
	1988	- STUDIO A TRE, Ordine Prot. n. 2036 del 1.12.88 per battitura a macchina di schede bibliografiche	1.431.094
	1989	- STUDIO A TRE, Ordine Prot. n. 1768 del 16.11.89 per battitura a macchina di schede bibliografiche	4.165.000
	1989	- Sig.ra C. Brenet, nota del 13.12.89, per traduzione in francese di relazione scientifica	300.000
	1989	- COPISTERIA CAZZAMALI, fatt. 373 del 30.11.89 per lavori di battitura a macchina	130.900
	1988	- Studio Notarile Dott. Gallizia, fattura 689/1988 del 27.5.88, per incarico di perfezionare la Convenzione con la Comunità Montana della Valtellina	<u>143.100</u>
			<u>9.771.129</u>
1.04.20.0		<u>Spese per accertamenti sanitari, cure, ricoveri, protesi, ecc.</u>	
	1989	- U.S.L. 61 - Regione Sicilia -, fatt. 1860 del 15.12.89 per visita fiscale preparatore Mortillaro mese di settembre 89	30.900

XII LEGISLATURA - DISEGNI DI LEGGE E RELAZIONI - DOCUMENTI

	1989	- U.S.L. BR/1 - Regione Puglia -, per visita fiscale portiere sig. Blonda, mese di agosto 1989	<u>30.000</u>
			<u>60.900</u>
1.05.01.0		<u>Borse di studio</u>	
	1987	- Somma biennale da corrispondere al vincitore della borsa di studio di cui al D.M. 49/7241/87	13.750.000
	1989	- Somma biennale da corrispondere al vincitore della borsa di studio di cui al D.M. 90/7241/89 in data 13.7.89, lettera M.A.F. Prot. 42168 del 19.7.89	36.000.000
	1989	- Somma biennale da corrispondere ai tre vincitori delle borse di studio per diplomati di cui al D.M. 144/7241/89 del 19.10.89, lettera M.A.F. Prot. 43194 del 23.10.89	<u>90.000.000</u>
			<u>139.750.000</u>
1.07.03.0		<u>Spese e commissioni bancarie</u>	
	1989	- B.N.L., spese bancarie 4° trimestre 89	<u>127.750</u>
1.08.01.0		<u>Imposte, tasse e tributi vari</u>	
	1989	- U.S.L. 75/11 Milano, fatt. 89/0002154 del 27.11.89, tassa annua recipiente vapore (ex ANCC D.M. 31.3.82) per gli anni 1984, 1985 e 1986	30.345
	1989	- UFFICIO I.V.A. di Milano, versamento I.V.A. IV trimestre 1989	<u>2.609.000</u>
			<u>2.639.345</u>
1.10.05.0		<u>Altre spese non classificabili</u>	
	1989	- Reintegro fondo economato per spese non classificabili effettuate in contanti	124.655

XII LEGISLATURA - DISEGNI DI LEGGE E RELAZIONI - DOCUMENTI

	1989	- Ecobriantea, Ordine Prot. n. 625 del 19.4.89 per smaltimento rifiuti	<u>678.300</u> <u>802.955</u>
2.12.01.0		<u>Acquisto mobili, arredi e macchine d'ufficio</u>	
	1989	- SCRIPTA INFORMATICA, fatt. 13 del 20.12.89 per fornitura di un Software per la creazione di un catalogo libri modificato	495.040
		e fatt. n. 14 del 20.12.89 per fornitura Software per stampa dati in formato "bibliografia" per la biblioteca	1.190.000
	1989	- MISCO, fatt. 247798 del 20.11.89 per tavolino per computer	562.870
	1989	- SCAFFALTECNICA, fatt. 4537 del 29.11.89 per n. 5 armadi	<u>1.887.638</u> <u>4.135.548</u>
2.12.02.0		<u>Acquisto libri e pubblicazioni per la biblioteca</u>	
	1988	- STANTO VANASIA, Ordine Prot. n. 271 del 10.2.88 per rinnovo abbonamenti a rivi- ste straniere per l'anno 1988	14.545.000
	1988	- SANTO VANASIA, Ordine Prot. n. 1330 del 28.7.88 per acquisto libri all'estero	12.181.995
	1989	- DEA, Ordine Prot. 1246 del 2.8.89 per acquisto libri esteri per la biblioteca	857.000
	1989	- DEA, Ordine Prot. 76 del 4.1.89 per ab- bonamenti a riviste straniere per l'an- no 1989	<u>3.921.365</u> <u>31.505.360</u>

XII LEGISLATURA - DISEGNI DI LEGGE E RELAZIONI - DOCUMENTI

2.12.03.0	<u>Acquisto macchine, attrezzi scientifici ed attrezzature tecniche</u>	
1987	- TECNOFOOD, Delibera C.d.A. del 13.11.87 per detorsolatrice per cavolfiori	4.998.000
1988	- POMPE MORGAN, Ordine Prot. 1506 del 10.9.88 per sistema estrazione aromi ad alta pressione	7.957.000
1989	- PERMAX, fatt. 1014 del 30.11.89 per agitatore magnetico mod. Arex	473.620
1989	- MICROCOLUMN, fatt. 268 del 27.11.89 per cassette espansione per interfacciamento Gascromatografo con centralina computerizzata	952.000
1989	- MICROCOLUMN, fatt. 293 del 12.12.89 per condizionatore di rete per collegamento alla GC-MSD	3.094.000
1989	- DANI, fatt. 1321 del 24.10.89 sistema di introduzione a temperatura variabile (PTV) per gascromatografo HP 5890A	7.630.000
1989	- HEWLETT PACKARD ITALIANA, fatt. 9040240 del 16.10.89 per sistema gascromatografico con rivelatore di massa quadruplo	116.771.286
1989	- INSTRON, fatt. 363 del 20.10.89 per la fornitura di un dinamometro mod. 4301, completo di accessori	<u>51.076.304</u>
		<u>192.952.210</u>
2.14.02.0	<u>Versamenti in depositi bancari per il fondo indennità di licenziamento</u>	
1989	- Versamento somma da accantonare per l'anno 1989 sul fondo indennità licenziamento personale dipendente	<u>3.000.000</u>

XII LEGISLATURA - DISEGNI DI LEGGE E RELAZIONI - DOCUMENTI

4.21.01.0	<u>Ritenute erariali</u>	
1989	- ESATTORIA IMPOSTE DIRETTE, versamento di ritenute erariali su pagamenti al personale mese di dicembre 1989	<u>7.749.513</u>
4.21.02.0	<u>Ritenute previdenziali e assistenziali</u>	
1989	- INPS-ENPDEDP, versamento ritenute previdenziali ed assistenziali su pagamenti al personale dipendente mese di dicembre 1989	1.234.299
1989	- ERARIO DELLO STATO, versamento ritenute assistenziali a carico dei funzionari su indennità di trasferta all'estero	<u>82.797</u>
		<u>1.317.096</u>
4.21.05.0	<u>Restituzione depositi cauzionali da terzi</u>	
1986	- SIPI, deposito cauzionale per appalto pulizia sede	<u>1.000.000</u>
TOTALE RESIDUI PASSIVI GESTIONE ORDINARIA		<u>592.814.523</u>

XII LEGISLATURA - DISEGNI DI LEGGE E RELAZIONI - DOCUMENTI

RESIDUI PASSIVIG E S T I O N I S P E C I A L ILegge Quadrifoglio - Programma di ricerche MiglioramentoFrutticoltura bis 5° anno

1.02.05.2	1989	- Indennità e rimborso spese trasporto per missioni interno	11.219.545
1.04.10.2	1989	- Spese per acquisto materiale di consumo di carattere tecnico	9.805.288
1.04.11.2	1989	- Spese di esercizio, manutenzione, ripa- razione e noleggio automezzi	2.281.000
1.04.12.2	1989	- Manutenzione e riparazione mobili, mac- chine d'ufficio, attrezzature tecniche	<u>11.113.930</u>
			<u>34.419.763</u>

Legge Quadrifoglio - Programma di ricerche Frutticoltura Tropicalee Subtropicale 1° biennio (I e II anno)

1.02.05.2A	1988	- Indennità e rimborso spese trasporto per missioni interno	5.290.985
1.04.10.2A	1988	- Spese per l'acquisto di materiale di consumo di carattere tecnico	5.746.100
1.04.11.2A	1988	- Spese di esercizio, manutenzione, ri- parazione e noleggio automezzi	<u>2.554.910</u>
			<u>13.591.995</u>

XII LEGISLATURA - DISEGNI DI LEGGE E RELAZIONI - DOCUMENTIProgramma ricerche Miglioramento Produzioni Floricole2° biennio (III e IV anno)

1.02.05.3	1987/88	- Indennità e rimborso spese trasporto per missioni interno	4.916.620
1.04.10.3	1987/88	- Spese per l'acquisto di materiale di consumo di carattere tecnico	8.403.800
1.04.11.3	1987/88	- Spese di esercizio, manutenzione, riparazione e noleggio automezzi	2.000.000
1.04.12.3	1987/88	- Manutenzione e riparazione mobili, macchine d'ufficio, attrezzature tecniche	4.000.000
2.12.03.3	1987/88	- Acquisto macchine, attrezzi scientifici e attrezzature tecniche	<u>439.240</u>
			<u>19.759.660</u>


Programma ricerche Miglioramento Produzioni FloricoleV anno

1.02.05.3	1989	- Indennità e rimborso spese trasporto per missioni interno	1.414.030
1.04.09.3	1989	- Spese per l'acquisto di materiale di consumo economato	500.000
1.04.10.3	1989	- Spese per l'acquisto di materiale di consumo di carattere tecnico	3.421.540
1.04.12.3	1989	- Manutenzione e riparazione mobili, macchine d'ufficio, attrezzature tecniche	<u>1.107.500</u>
			<u>6.443.070</u>

XII LEGISLATURA - DISEGNI DI LEGGE E RELAZIONI - DOCUMENTI


Contratto Cassa per il Mezzogiorno P.S. 35-119/AGR.
"Prospezione e miglioramento della coltura del mandorlo
nelle aree interne del mezzogiorno"

1.04.10.7	1985	- Spese per l'acquisto di materiale di consumo di carattere tecnico	2.771.270
1.04.12.7	1985	- Manutenzione e riparazione mobili, macchine d'ufficio, attrezzature tecniche	<u>1.003.970</u>
			<u>3.775.240</u>
TOTALE RESIDUI PASSIVI GESTIONI SPECIALI			77.989.728
TOTALE RESIDUI PASSIVI GESTIONE ORDINARIA			<u>592.814.523</u>
TOTALE GENERALE RESIDUI PASSIVI			<u>670.804.251</u>



Relazione del Collegio dei Revisori dei Conti

Conto Consuntivo della gestione 1989

A handwritten signature in black ink, consisting of a stylized initial 'A' followed by a cursive name.

Roma, 19 Aprile 1990

Relazione

Il Collegio dei Revisori dei conti, nelle persone del Dr. Sergio Pastore - Presidente - del Dr. Mario Pulimanti e del Dr. Rocco Giannini - membri - ha eseguito, in adempimento dell'incarico ricevuto, la revisione del conto consuntivo 1989, sulla base delle scritture contabili e della relativa documentazione, già in parte verificata durante gli accertamenti effettuati nel corso dell'anno.

Il documento in esame prende le mosse dal bilancio di previsione 1989 approvato dal Consiglio di Amministrazione l'8 novembre 1988, che considerava entrate e spese di competenza pari rispettivamente a milioni 577,6 ed a milioni 619,6 con un disavanzo finanziario pari a milioni 42.

Con tre provvedimenti di variazione, il bilancio di previsione 1989 si é attestato, nelle previsioni definitive, su livelli di entrata e di spesa pari rispettivamente a milioni 1.002,6 ed a milioni 1.101,8 con un disavanzo finanziario pari a milioni 90,2.

Le motivazioni di tali variazioni risiedono anzitutto nel maggior avanzo di amministrazione registrato a chiusura dell'esercizio 1988 per milioni 48,2; poi nei maggiori contributi disposti nel corso del 1989 dal Ministero dell'Agricoltura e Foreste per il funzionamento, pari a milioni 32,7, per borse di studio in milioni 36, per investimenti pari a milioni 188, e per ricerche finalizzate alla Frutticoltura ed alla Floricoltura pari a milioni 55,8.

Ulteriori risorse sono state acquisite da finanziamenti disposti da Enti e dal organismi vari per milioni 30,4 destinati a ricerche convenzionate e dalla vendita di beni mobili per milioni 34,6.

L'impostazione del Sistema della Tesoreria Unica, di cui alla legge 29 ottobre 1984, n. 720, a partire dal 1° ottobre 1989 ha fatto calare gli interessi attivi per milioni 3.

XII LEGISLATURA - DISEGNI DI LEGGE E RELAZIONI - DOCUMENTI

Gli investimenti, sia quelli finanziati direttamente dal Ministero vigilante che quelli attinenti alle ricerche convenzionate o finalizzate, sono stati destinati sostanzialmente al potenziamento della struttura tecnico-scientifica dell'Istituto, mentre le maggiori spese correnti sono state destinate alle maggiori esigenze della ricerca di base.

Tali variazioni si possono riassumere nelle seguenti cifre riferite alle previsioni:

	Previsioni iniziali di competenza	Variazioni	Previsioni definitive di competenza
Avanzo di amministrazione	42.000.000	+ 48.231.604	90.231.604
Entrate contributive	-	-	-
Entrate derivanti da trasferimenti correnti	497.140.000	+ 240.328.000	737.468.000
Altre entrate correnti	40.500.000	+ 2.068.800	42.568.800
Entrate per alienazio- ne di beni patrimonia- li e riscossione di crediti	-	+ 1.600.000	1.600.000
Entrate derivanti da trasferimenti in conto capitale	-	+ 188.025.000	188.025.000
Entrate per accensio- ne di prestiti	-	-	-
Entrate per partite di giro	39.930.000	+ 2.000.000	41.930.000
Totale	577.570.000	+ 434.021.800	1.011.591.800
Disavanzo finanziario	42.000.000	+ 48.231.604	90.231.604
Totale generale a pareggio	619.570.000	+ 482.253.404	1.101.823.404

XII LEGISLATURA - DISEGNI DI LEGGE E RELAZIONI - DOCUMENTI

Spese correnti	545.640.000	+ 272.281.604	817.921.604
Spese in conto capitale	34.000.000	+ 207.971.800	241.971.800
Estinzione di prestiti e anticipazioni	-	-	-
Partite di giro	39.930.000	+ 2.000.000	41.930.000
Totale a pareggio	619.570.000	+ 482.253.404	1.101.823.404

Le variazioni apportate alle previsioni iniziali sono state deliberate nel 1989 dal Consiglio di Amministrazione nelle date rispettivamente del 9 maggio , 13 luglio e 14 novembre 1989.

Va tenuto conto che sul finire del 1989 sono affluiti all'Istituto, da parte del Ministero dell'Agricoltura e Foreste, ulteriori contributi per borse di studio (milioni 72), per ricerche finalizzate alla Frutticoltura Tropicale e Subtropicale (milioni 123,2) e per l'acquisto di apparecchiature tecnico-scientifiche destinate alla revisione delle analisi (milioni 4,9) che non hanno trovato considerazione nelle previsioni finali, in quanto acquisiti formalmente solo il 28 dicembre 1989 e quindi impossibilitati a formare oggetto di provvedimenti di variazione al bilancio.

Pertanto, tali somme sono state contabilizzate tra gli accertamenti di entrate, mentre non hanno potuto formare oggetto di impegni di spesa.

In totale sono state assegnate ulteriori risorse destinate complessivamente per milioni 393,9 alle esigenze di funzionamento e per milioni 228,5 agli investimenti.

Per effetto dei maggiori finanziamenti e contributi acquisiti nel corso del 1989, l'Amministrazione dell'Istituto ha potuto riconsiderare durante l'anno stesso il piano delle proprie attività di

XII LEGISLATURA - DISEGNI DI LEGGE E RELAZIONI - DOCUMENTI

ricerca scientifica e l'adeguamento delle proprie strutture tecnico-scientifiche alle nuove ricerche convenzionate.

Considerando i finanziamenti iniziali, l'Istituto ha beneficiato nel 1989 di risorse complessive pari a milioni 1.119,6, oltre ad entrate proprie pari a milioni 44,2.

La gestione del 1989 si compendia nelle seguenti risultanze contabili:

Gestione di competenza

Accertamenti	1.212.748.952
Riscossioni	<u>773.313.686</u>
Rimasti da riscuotere	<u>439.435.266</u>

Impegni	1.068.058.077
Pagamenti	<u>572.050.925</u>
Rimasti da pagare	<u>496.007.152</u>

Gestione dei residui

Residui attivi iniziali	292.731.245
Variazioni	- 1.500
Riscossioni	<u>-127.020.299</u>
Residui attivi finali	<u>165.709.446</u>

Residui passivi iniziali	519.702.933
Variazioni	- 9.320.347
Pagamenti	<u>-335.585.487</u>
Residui passivi finali	<u>174.797.099</u>

 XII LEGISLATURA - DISEGNI DI LEGGE E RELAZIONI - DOCUMENTI

che danno luogo ai seguenti risultati differenziali:

Accertamenti		1.212.748.952
Impegni		<u>1.068.058.077</u>
Avanzo		+144.690.875
Variazione netta in diminuzione nei residui attivi	-	1.500
Variazione netta in diminuzione nei residui passivi	+	<u>9.320.347</u>
		+154.009.722
Avanzo di amministrazione al 31 dicembre 1988		<u>+ 90.231.604</u>
Avanzo di amministrazione al 31 dicembre 1989		<u>+244.241.326</u>

Gestione di cassa

Fondo di cassa iniziale		+317.203.292
Riscossioni:		
- in conto competenza	773.313.686	
- in conto residui	<u>127.020.299</u>	+900.333.985
Pagamenti:		
- in conto competenza	572.050.925	
- in conto residui	<u>335.585.487</u>	<u>-907.636.412</u>
Totale finale di cassa		<u>+309.900.865</u>

Tale risultato concorda con le risultanze dell'estratto conto a fine esercizio rilasciato dalla Banca Nazionale del Lavoro, Istituto cassiere.

Va ricordato che, a partire dal 1° ottobre 1989, le disponibilità dell'Istituto sono depositate nella contabilità speciale della Sezione di Tesoreria Provinciale dello Stato di Milano per effetto del Decreto del Presidente del Consiglio dei Ministri 3 febbraio 1989, con il quale gli Istituti sperimentali agrari sono stati inseriti nella tabella A annessa al decreto stesso, con decorrenza alla data indicata ai sensi del successivo decreto del Presidente del Consiglio dei Ministri 18 aprile 1989.

XII LEGISLATURA - DISEGNI DI LEGGE E RELAZIONI - DOCUMENTI

Tra le disponibilità versate nella Sezione di Tesoreria é compreso il fondo indennità di anzianità del personale avventizio (tre unità) per l'importo di lire 63.527.850 che al 31 dicembre 1989 ammonta a lire 95.030.000 con un aumento di lire 31.502.150 nell'anno in relazione alle maggiori quote accantonate.

Il cennato avanzo di amministrazione al 31 dicembre 1989, pari a lire 244.241.326, é la conseguenza di maggiori accertamenti di entrate pari a lire 201.157.152 e di minori impegni di spesa pari a lire 33.765.327, nonché delle variazioni nette nei residui per lire 9.318.847.


Però, tenuto conto che sulle maggiori entrate accertate hanno inciso i cennati contributi pari a lire 200.111.800 i quali non hanno formato oggetto di provvedimenti di variazione al bilancio, in quanto acquisiti in ritardo nel 1989, l'avanzo di amministrazione al 31 dicembre 1989 si sostanzia effettivamente in lire 44.129.526, mancando il corrispondente impegno di spesa il quale non avrebbe comunque potuto essere contabilizzato per la mancanza di una programmazione delle relative attività di ricerca.

L'attività di spendita nel complesso si é mantenuta al di sotto dei limiti preventivati per un importo, come accennato di milioni 33,8; peraltro si rilevano singole eccedenze di impegni nelle spese correnti, cui fanno riscontro minori impegni in altri capitoli.

Trattasi di esigenze inderogabili di funzionamento che hanno interessato anche le ricerche convenzionate per la frutticoltura.

Poiché le eccedenze di impegno trovano la loro compensazione nelle economie rilevate, e ritenendole giustificate dalle esigenze di funzionamento, si invita il Consiglio di Amministrazione a deliberare in merito.

La gestione di cassa ha registrato alcuni scostamenti in diminuzione rispetto alle previsioni di incassi e di pagamenti.



XII LEGISLATURA - DISEGNI DI LEGGE E RELAZIONI - DOCUMENTI

Per le entrate, a fronte di una previsione di incassi di milioni 1.014,7, sono stati riscossi milioni 900,3 con una differenza in meno di milioni 124,4; per le spese, a fronte di una previsione di pagamenti per milioni 1.239,6, sono stati erogati milioni 907,6 con una differenza in meno di milioni 332.

L'andamento della cassa rispetto al 1988 é risultata nel 1989 più adeguata alle previsioni; però si pone sempre il problema della ragionevolezza delle previsioni di cassa che dipende in massima parte dell'andamento temporale degli affidamenti finanziari suppletivi forniti sia dal Ministero vigilante che da altri organismi convenzionati.

Com'è noto, giova ripeterlo nuovamente anche quest'anno, tali affidamenti seguono non solo l'evolversi delle attività di ricerca, ma soprattutto la dinamica finanziaria degli organismi finanziatori legata, a sua volta, all'andamento dell'attività finanziaria dello Stato.

Conseguentemente, i ritardi connessi alla lunghezza dei tempi tecnici delle erogazioni statali, condizionate alla approvazione delle disposizioni finanziarie dello Stato e dei suoi assestamenti, si ripercuotono anche sulla lunghezza dei tempi tecnici di erogazione degli altri centri di spesa, da cui il perdurare della notevole entità dei residui.

Il fenomeno testé accennato si ripete annualmente per cui riesce difficile impostare una programmazione delle attività di ricerca ed una realistica previsione di cassa più aderente alla pianificazione finanziaria delle attività stesse in funzione degli obiettivi prefissati da perseguire.

La situazione complessiva dei residui si rappresenta nelle seguenti cifre:

XII LEGISLATURA - DISEGNI DI LEGGE E RELAZIONI - DOCUMENTI

	Residui prove- nienti da eser- cizi precedenti	Residui della gestione di competenza	Totali
Residui attivi	165.709.446	439.435.266	605.144.712
Residui passivi	174.797.099	496.007.152	670.804.251
Eccedenze	- 9.087.653	- 56.571.886	- 65.659.539

	Consistenza dei residui al 31.12.88	Consistenza dei residui al 31.12.89	Differenza
Residui attivi	292.731.243	605.144.712	+312.413.467
Residui passivi	519.702.933	670.804.251	+151.101.318
Eccedenze	-226.971.688	- 65.659.539	+161.312.149

Dai dati soprariportati emerge l'appesantimento della gestione complessiva dei residui a causa del fenomeno enunciato a riguardo della gestione di cassa in ordine alla lunghezza dei tempi tecnici sia per la riscossione che per il pagamento.

Il conto economico ed il conto patrimoniale, redatti in conformità allo schema tipo di cui al D.P.R. 18 dicembre 1979, n. 696, danno luogo ai seguenti risultati:

- il conto economico conclude con un disavanzo di lire 183.755.252;
- la consistenza patrimoniale netta al 31 dicembre 1989 ammonta a lire 2.972.495.918 con una diminuzione rispetto al 1° gennaio 1989 pari all'importo di lire 183.755.252, di cui al risultato del conto economico.

Hanno inciso sostanzialmente sul formarsi del disavanzo economico gli ammortamenti ed i deperimenti degli immobili (lire 76.071.310),

XII LEGISLATURA - DISEGNI DI LEGGE E RELAZIONI - DOCUMENTI

delle attrezzature scientifiche (lire 276.446.050) e dei mobili e macchine d'ufficio (lire 29.622.395), determinati sulla base delle percentuali di cui al decreto del Ministero delle Finanze del 31 dicembre 1988, pubblicato sulla G.U. n. 27 del 2 febbraio 1989.

Tali ammortamenti, pari complessivamente a lire 382.139.755, hanno fatto lievitare l'ammontare dei corrispondenti Fondi nell'anno da lire 1.754.748.136 e lire 2.136.887.891.

Hanno inciso, inoltre, sul disavanzo economico le eliminazioni di macchinari obsolescenti o fuori uso, di mobili, ecc., deliberati dal Consiglio di Amministrazione, per l'importo complessivo di lire 111.768.567.

E' necessario puntualizzare che, in considerazione dell'attività svolta dall'Istituto, le cifre contabili del patrimonio non sono di per se stesse sufficienti a dare un'idea dell'effettivo valore del patrimonio di acquisizioni scientifiche; in altri termini, per giudicare i risultati conseguiti sarebbe necessario valutare i costi della ricerca scientifica ed i relativi benefici economici acquisiti nell'interesse della collettività degli utenti.

A conclusione di quanto esposto, il Collegio dei revisori dei conti da atto che la gestione 1989 é stata condotta correttamente ed attesta che le risultanze del rendiconto corrispondono a quelle della contabilità debitamente verificata, mentre i residui attivi e passivi accertati, come da elenco analitico allegato al bilancio, trovano la loro giustificazione formale e sostanziale.

Il Collegio da atto, inoltre, che l'attività amministrativa gestionale é stata condotta con criteri di economicità e, nonostante la notevole carenza di personale amministrativo, ha soddisfatto le esigenze di funzionamento e gli adempimenti di legge, eccetto per i termini di presentazione del consuntivo presentato in ritardo rispetto ai termini di legge.

XII LEGISLATURA - DISEGNI DI LEGGE E RELAZIONI - DOCUMENTI

Nel far propri i contenuti della relazione al conto consuntivo, il Collegio esprime il proprio parere favorevole all'approvazione dei documenti contabili che costituiscono il conto stesso, formulando un ringraziamento per la collaborazione ricevuta.

Fatto, letto e sottoscritto

IL COLLEGIO DEI REVISORI DEI CONTI

XII LEGISLATURA - DISEGNI DI LEGGE E RELAZIONI - DOCUMENTI

ALLEGATO I

CONTO ECONOMICO DELL'ESERCIZIO 1989

Parte Prima: entrate e spese finanziarie correnti

TITOLO I		importo	TITOLO I	importo
ENTRATE CONTRIBUTIVE			SPESE CORRENTI	
Cat. 1 - Aliquote contributive ecc.	L.	=	Cat. 1 - Spesa per gli Organi dell'Ente	L. 31.074.155
Cat. 2 - Quote partecipazione iscritti, ecc.	L.	=	Cat. 2 - Oneri per il personale in attività di servizio	L. 193.926.042
TITOLO II			Cat. 3 - Oneri per il personale in quiescenza	=
ENTRATE DERIVANTI DA TRASFERIMENTI CORRENTI			Cat. 4 - Spese per l'acquisto di beni di consumo e servizi	L. 421.834.742
Cat. 3 - Trasferimenti dallo Stato	L.	853.002.000	Cat. 5 - Spese per prestazioni istituzionali	L. 126.000.000
Cat. 4 - Trasferimenti dalle Regioni	L.	=	Cat. 6 - Trasferimenti passivi	L. =
Cat. 5 - Trasferimenti da Comuni e Province	L.	7.140.000	Cat. 7 - Oneri finanziari	L. 677.414
Cat. 6 - Trasferimenti da altri Enti	L.	30.940.000	Cat. 8 - Oneri tributari	L. 20.341.907
TITOLO III			Cat. 9 - Poste correttive e compensative di entrate correnti	L. 285.874
ALTRE ENTRATE			Cat. 10 - Spese non classificabili in altre voci	L. 2.122.030
Cat. 7 - Entrate derivanti dalle vendite, ecc.	L.	=		
Cat. 8 - Redditi e proventi patrimoniali	L.	28.188.994		
Cat. 9 - Poste correttive e compens., ecc.	L.	22.050.215		
Cat. 10 - Entrate non classificabili	L.	=		
TOTALE PARTE PRIMA (1)		L. 942.321.209	TOTALE PARTE, PRIMA (1)	
		=====	L. 796.262.164	
			=====	

XII LEGISLATURA - DISEGNI DI LEGGE E RELAZIONI - DOCUMENTI

Parte seconda: componenti che non danno luogo a movimenti finanziari

<p>A) <u>Entrate accertate in precedenti esercizi di pertinenza dell'esercizio</u></p> <ul style="list-style-type: none"> - Contributi o premi per le prestazioni istituzionali - Trasferimenti (contributi,obblazioni,ecc.) - Redditi e proventi patrimoniali - Vendita di prodotti e materiali diversi - Vendita di pubblicazioni - Prestazioni di particolari servizi - Ricavi pluriennali 	<p>L. =</p> <p>L. =</p> <p>L. =</p> <p>L. =</p> <p>L. =</p> <p>L. =</p> <p>L. =</p> <p>=====</p> <p>L. =</p> <p>=====</p>	<p>A) <u>Spese di competenza impegnate in precedenti esercizi</u></p> <ul style="list-style-type: none"> - Rimanenze iniziali di prodotti - Materie prime e mat. di consumo, viveri - Riscontri iniziali di spese per locazioni e utenze - Spese per servizi esterni - Spese diverse di amministrazione - Spese per trasferimenti - Oneri finanziari - Spese diverse - Costi pluriennali 	<p>L. =</p> <p>L. =</p> <p>L. =</p> <p>L. =</p> <p>L. =</p> <p>L. =</p> <p>L. =</p> <p>L. =</p> <p>L. =</p> <p>L. =</p> <p>=====</p> <p>L. =</p> <p>=====</p>
<p>B) <u>Produzioni e movimenti interni</u></p> <ul style="list-style-type: none"> - Prodotti in natura, impianti e altre immobilizzazioni ottenute con mezzi propri da capitalizzare 	<p>L. =</p> <p>L. =</p> <p>=====</p>	<p>B) <u>produzione e movimenti interni</u></p> <ul style="list-style-type: none"> - Oneri in natura 	<p>L. =</p> <p>L. =</p> <p>=====</p>
<p>C) <u>Trasferimenti attivi in natura (obblazioni lasciti, donazioni in natura)</u></p>	<p>L. =</p> <p>L. =</p> <p>=====</p>	<p>C) <u>Trasferimenti passivi in natura (contributi, soccorsi ed obblazioni in natura)</u></p>	<p>L. =</p> <p>L. =</p> <p>=====</p>

XII LEGISLATURA - DISEGNI DI LEGGE E RELAZIONI - DOCUMENTI

	importo		importo
D) <u>Variazioni patrimoniali straordinarie</u>			
- <u>Sopravvenienze attive:</u>			
Acquisizioni patrimoniali	L. 156.143.348		
Maggior residui attivi	L. =		
Eccedenza degli accertamenti sugli impegni in c/c	L. 1.631.830		L. 157.775.178
- <u>Insussistenze passive:</u>			
Minor residui passivi			L. 16.786.330
			L. 174.561.508
			=====
E) <u>Spese impegnate di competenza di successivi esercizi</u>			
			L. =
			L. =
			=====
D) <u>Ammortamenti e deperimenti</u>			
- Immobili			L. 76.071.310
- macchine agricole			L. =
- Automezzi			L. =
- Serre			L. =
- Attrezzature scientifiche			L. 276.446.050
- Mobili e macchine d'ufficio			L. 29.622.395
			L. 382.139.755
			=====
E) <u>Svalutazioni e deprezzamenti</u>			
- Svalutazione crediti			L. =
- Svalutazione titoli			L. =
- Deprezzamento immobili, impianti e macchine			L. =
- Eliminazione impianti ed altre immobilizzazioni non ammortizzate (anche finanziarie)			L. 111.768.567
			L. 111.768.567
			=====
F) <u>Accantonamenti per oneri presunti di competenza</u>			
- Imposte e tasse da regolare			L. =
- Altri oneri da definire			L. =
- Accantonamenti diversi			L. =
- Accantonamenti a fondo rischi			L. =
			L. =
			=====
G) <u>Quota dell'esercizio per l'adeguamento del fondo indennità anzianità personale</u>			L. 3.000.000
			L. 3.000.000
			=====

XII LEGISLATURA - DISEGNI DI LEGGE E RELAZIONI - DOCUMENTI

	importo
<u>H) Variazioni patrimoniali straordinarie</u>	
- Sopravvenienze passive	
- Eccedenza degli impegni sugli accertamenti c/capitale	L. 7.465.983
- Maggior residui passivi	L. 7.465.983
- Insussistenze attive:	
- Minor residui attivi	L. 1.500
	L. 7.467.483
	=====
<u>I) Entrate accertate nell'esercizio di pertinenza di successivi esercizi</u>	
	L. =
	L. =
	=====
TOTALE PARTE SECONDA	L. 174.561.508
	=====
TOTALE GENERALE (1 + 2)	L. 1.116.882.717
DISAVANZO ECONOMICO	L. 183.755.252
TOTALE A PAREGGIO	L. 1.300.637.969
	=====
TOTALE PARTE SECONDA (2)	L. 504.375.805
	=====
TOTALE GENERALE	L. 1.300.637.969
	=====

XII LEGISLATURA - DISEGNI DI LEGGE E RELAZIONI - DOCUMENTI

ALLEGATO 2

SITUAZIONE PATRIMONIALE AL 31.XII.1989

ATTIVITA'	Consistenze		Differenze	
	al 1.1.89	al 31.XII.89	in più	in meno
1) <u>Disponibilità liquide</u>				
- Cassa	317.203.292	309.900.865	900.333.985	907.636.412
- Banche				
- Conti corr. postali				
- Altri conti correnti				
2) <u>Residui attivi</u>	317.203.292	309.900.865	900.333.985	907.636.412
3) <u>Crediti bancari e finanziari</u>	292.731.245	605.144.712	439.435.266	127.021.799
- depositi cauzionali				
- Fondo liquidazione indennità di anziani.	292.731.245	605.144.712	439.435.266	127.021.799
4) <u>Rimanenze attive di esercizio</u>	63.527.850	95.030.000	31.502.150	
5) <u>Investimenti mobiliari</u>	63.527.850	95.030.000	31.502.150	
- Titoli				
PASSIVITA'	Consistenze		Differenze	
	al 1.1.89	al 31.XII.89	in più	in meno
1) <u>Debiti di tesoreria</u>				
- Scoperti di conto corr.				
2) <u>Residui passivi</u>	519.702.933	670.804.251	503.473.135	352.371.817
3) <u>Debiti bancari e finanziari</u>	519.702.933	670.804.251	503.473.135	352.371.817
- Mutui e anticipazioni passive				
- Debiti diversi bancari e finanziari				
4) <u>Rimanenze passive d'esercizio</u>				
5) <u>Fondi accantonamento vari</u>				
- Fondo liquidazione indennità anziani	63.527.850	95.030.000	31.502.150	
- Fondo imposte e tasse				
- Fondi rischi				
- Fondi accantonamenti div.				
	63.527.850	95.030.000	31.502.150	

XII LEGISLATURA - DISEGNI DI LEGGE E RELAZIONI - DOCUMENTI

6) <u>Immobili</u>	2.440.851.113	2.446.577.981	5.726.868	*
	2.440.851.113	2.446.577.981	5.726.868	=
7) <u>Immobilitazioni tecniche</u>				
- Mobili e macchine di ufficio (compresi gli automezzi)	246.805.687	246.853.276	29.247.114	29.199.525
- Attrezzature scientifiche (compreso le serre)	1.969.473.856	1.974.614.762	85.608.285	80.467.379
- Macch. agricole	"	"	"	"
- Libri e pubbl. scientifiche	163.637.046	197.096.464	35.561.081	2.101.663
	2.379.916.589	2.418.564.502	150.416.480	111.768.567
8) <u>Altri costi pluriennali</u>				
- Costi plurienn. diversi	"	"	"	"
	"	"	"	"
TOTALE ATTIVITA' (1+2+3+4+5+6+7+8)	5.494.230.089	5.875.218.060	1.527.414.749	1.146.426.778
	*****	*****	*****	*****
6) <u>Poste rettificate dell'attivo</u>				
- Fondo amm. iam. 3%	309.786.824	385.858.134	76.071.310	=
- Fondo amm. mob. e macch. ufficio 12%	133.184.027	162.806.422	29.622.395	=
- Fondo amm. niche 14%	1.311.777.285	1.588.223.335	276.446.050	=
- Fondo amm. automezzi 20%	"	"	"	"
- Fondo amm. macch. agr. 9%	"	"	"	"
- Fondo amm. serre 10%	"	"	"	"
	1.754.748.136	2.136.887.891	382.139.755	=
TOTALE PASSIVITA' (1+2+3+4+5+6)	2.337.978.919	2.902.722.142	917.115.040	352.371.817
	*****	*****	*****	*****
PATRIMONIO NETTO	3.156.251.170	2.972.495.918	610.299.709	794.054.961
Avanzo economico esercizio prec.			-183.755.252	
Avanzo economico dell'esercizio				
TOTALE A PAREGGIO	5.494.230.089	5.875.218.060	1.527.414.749	1.146.426.778
	*****	*****	*****	*****

CONTO CONSUNTIVO

DELL' ESERCIZIO 1989

XII LEGISLATURA - DISEGNI DI LEGGE E RELAZIONI - DOCUMENTI

ENTRATE

Codice Titolo e Categ.	N.	CAPITOLO DENOMINAZIONE	GESTIONE DI COMPETENZA									DIFFERENZE ASPETTO ALLE PREVISIONI	
			PREVISIONI				risorse pagate	Anzietà da rimborsare pagate	Totale entrate impreviste	16 - 11	17 - 16		
			invalsi	in aumento (7 - 6)	in diminuzione (8 - 7)	defettive (9 - 8)							
1	2	3	4	5	6	7	8	9	10	11	12		
		AVANZO DI AMMINISTRAZIONE 1988	98.243.143	1.988.457	---	90.234.604							
		CASSA AL 1/1/1989											
		TITOLO II Entrate deriv. da transf. corr.											
		CATEGORIA 2' Trasferimenti da parte dello Stato											
2 03	01 0	Contributo M.A.F. per il funzionamento	490.000.000	32.700.000	---	522.700.000	522.699.000	---	522.699.000	---	1.000		
2 03	02 0	Altri contributi del M.A.F.	---	126.000.000	---	126.000.000	---	198.000.000	198.000.000	72.000.000	---		
2 03	02 1	Contributo M.A.F. progr. ORTICOLTURA	---	---	---	---	---	---	---	---	---		
2 03	02 2	Contributo M.A.F. progr. FRUTTICOLTURA	---	43.065.000	---	43.065.000	---	43.065.000	43.065.000	---	---		
2 03	02 2A	Contr. M.A.F. progr. FRUTT. TROP. E S/T	---	---	---	---	---	81.615.000	81.615.000	81.615.000	---		
2 03	02 3	Contributo M.A.F. progr. FLORICOLTURA	---	7.623.000	---	7.623.000	---	3.623.000	3.623.000	---	---		
2 03	02 8	Contributo M.A.F. progr. TARTUFO	---	---	---	---	---	---	---	---	---		
		TOTALE CATEGORIA 2'	490.000.000	209.388.000	---	699.388.000	522.699.000	130.303.000	853.000.000	153.615.000	1.000		
		CATEGORIA 5' TRASFERIMENTI DA PARTE DEI COMUNI E DELLE PROVINCE.											
2 05	01 0	Contr. da parte dei Comuni e delle Prov.	7.140.000	---	---	7.140.000	---	7.140.000	7.140.000	---	---		
		TOTALE CATEGORIA 5'	7.140.000	---	---	7.140.000	---	7.140.000	7.140.000	---	---		
		CATEGORIA 6' Trasferimenti da parte di altri Enti del settore pubblico e privato.											
2 06	01 0	Contr. da parte di Enti del sett. pubbl.	---	---	---	---	---	---	---	---	---		
2 06	01 7	Contr. da parte della CASMEZ	---	---	---	---	---	---	---	---	---		
2 06	02 0	Contributi da parte di Enti del settore privato	---	30.940.000	---	30.940.000	12.475.000	18.445.000	30.940.000	---	---		
		TOTALE CATEGORIA 6'	---	30.940.000	---	30.940.000	12.475.000	18.445.000	30.940.000	---	---		
		TOTALE TITOLO II	497.140.000	240.328.000	---	737.428.000	535.174.000	155.888.000	891.082.000	153.615.000	1.000		
		TITOLO III ALTRE ENTRATE											
		CATEGORIA 8' redditi e proventi patrimoniali											
3 08	01 0	Affitti immobili	18.000.000	---	---	18.000.000	2.226.310	13.245.700	19.482.010	1.482.010	---		
3 08	03 0	Interessi attivi su mutui, depositi e c/c	11.000.000	---	3.000.000	8.000.000	9.706.984	---	9.306.984	1.706.984	---		
		TOTALE CATEGORIA 8'	29.000.000	---	3.000.000	26.000.000	11.933.294	13.245.700	29.188.994	3.188.994	---		
		CATEGORIA 9' Parte correttiva e sopprimi attivo di spese correnti.											
3 09	01 0	Recupero e rimborsi diversi	11.500.000	5.068.800	---	16.568.800	148.137	21.902.076	22.050.215	5.481.415	---		
		TOTALE CATEGORIA 9'	11.500.000	5.068.800	---	16.568.800	148.137	21.902.076	22.050.215	5.481.415	---		
		TOTALE TITOLO III	40.500.000	5.068.800	3.000.000	42.568.800	148.137	39.157.776	51.239.209	8.670.409	---		

XII LEGISLATURA - DISEGNI DI LEGGE E RELAZIONI - DOCUMENTI

GESTIONE DEI RESIDUI						GESTIONE DI CASSA				TOTALE dei residui passivi al termine dell'esercizio N = M	
Renditi dell'esercizio L	riscossure passive M	residui da riscuotere passivi N - M	TOTALI (L + N)	VARIANZE		Preventivi P	Ricevimenti Pagamenti Q	DIFFERENZE DI CASSA			
				M - N	M - P			P - Q	M - N		M - P
						317.203.278	317.203.278				
						522.700.000	522.699.000		1.000		
										198.000.000	
11.007.570	10.404.900	602.170	11.007.570		500	11.007.570	10.404.900		602.670	602.170	
77.158.160		77.158.160	77.158.160			44.723.160			44.723.160	120.223.160	
10.385.000		10.385.000	10.385.000			10.385.000			10.385.000	92.000.000	
11.876.000		11.876.000	11.876.000			3.811.500			3.811.500	19.499.000	
4.464.360		4.464.360	4.464.360			4.464.360			4.464.360	4.464.360	
111.871.090	10.404.900	101.485.690	111.871.090		500	576.091.570	533.103.900		42.987.670	431.788.690	
2.975.000	2.975.000		2.975.000			6.565.000	2.975.000		3.590.000	7.140.000	
2.975.000	2.975.000		2.975.000			6.565.000	2.975.000		3.590.000	7.140.000	
5.950.000	5.950.000		5.950.000			5.950.000	5.950.000				
16.992.000		16.992.000	16.992.000			16.992.000			16.992.000	16.992.000	
54.550.000	50.525.000	3.975.000	54.550.000			70.020.000	63.070.000		6.950.000	22.420.000	
77.472.000	66.565.000	10.907.000	77.472.000			92.962.000	69.020.000		23.942.000	39.412.000	
192.358.090	199.904.900	122.452.690	192.358.090		500	695.578.570	605.078.900		90.499.670	478.360.690	
13.200.000	13.199.500		13.199.500		500	17.700.000	15.425.810		2.274.190	17.255.700	
18.107.074	18.107.074		18.107.074			18.107.074	27.816.078	9.706.984			
31.307.074	31.306.574		31.306.574		500	35.807.074	43.239.888	9.706.984	2.274.190	47.255.700	
21.123.785	11.715.555	9.407.730	21.123.285		500	23.658.185	11.863.694		11.794.491	31.309.806	
21.123.785	11.715.555	9.407.730	21.123.285		500	23.658.185	11.863.694		11.794.491	31.309.806	
52.430.877	63.022.149	9.407.730	52.427.879		1.000	57.465.279	55.103.582	9.706.984	14.068.681	48.565.506	

XII LEGISLATURA - DISEGNI DI LEGGE E RELAZIONI - DOCUMENTI

ENTRATE		CAPITOLO		GESTIONE DI COMPETENZA							DIFFERENZE RISPETTO ALLE PREVISIONI	
Codice Titolo e Conto	N.	DENOMINAZIONE	PREVISIONI				Rimane a pagare	rimasto da riscuotere a pagare	Totale riscuote	in + (10 - 9)	in - (11 - 10)	
			invalsi	in aumento (7 - 8)	in diminuzione (8 - 7)	definitive (8 + 9 - 10)						
1	2	3	4	5	6	7	8	9	10	11		
		TITOLO IV. ENTRATE PER ALIENAZIONE										
		DE REND. FINAN. E RISCOSSIONE DI CREDITI										
		Categoria 12' Alienazioni di immobili, mobiliari										
4	12	01 0	Alten. beni stabili, arretrati e riscossione d'ufficio	---	1.600.000	---	1.600.000	1.600.000	---	1.600.000		
		TOT. CATEGORIA 12'	---	1.600.000	---	1.600.000	1.600.000	---	1.600.000	---		
		Categoria 14' Riscossione di crediti										
4	14	01 0	Prelevamenti di depositi bancari	---	---	---	---	---	---	---		
		TOTALE CATEGORIA 14'	---	---	---	---	---	---	---	---		
		TOTALE TITOLO IV'	---	1.600.000	---	1.600.000	1.600.000	---	1.600.000	---		
		TITOLO V. ENTR. DER. DA TRASF. IN C/CAP.										
		Categoria 15' Trasferimenti dello Stato										
5	15	01 0	Finanziamento M.A.F. per spese in c/cap.	---	188.025.000	---	188.025.000	188.025.000	---	188.025.000		
5	15	01 1	Finanziamento M.A.F. progr. ORTICOLTURA	---	---	---	---	---	---	---		
5	15	01 2	Finanziamento M.A.F. progr. FRUTTICOLTURA	---	---	---	---	---	---	---		
5	15	01 2A	Finanziamento M.A.F. pr. FRUTT. TROP. e S/T	---	---	---	---	35.579.800	35.579.800	35.579.800		
5	15	01 3	Finanziamento M.A.F. progr. FLORICOLT.	---	---	---	---	---	---	---		
5	15	01 4	Finanziamento M.A.F. REVISIONE ANALICI	---	---	---	---	4.917.000	4.917.000	4.917.000		
		TOTALE CATEGORIA 15'	---	188.025.000	---	188.025.000	188.025.000	40.496.800	228.521.800	40.496.800		
		TOTALE TITOLO V'	---	188.025.000	---	188.025.000	188.025.000	40.496.800	228.521.800	40.496.800		
		TITOLO VII. PARTITE DI GIRO										
		Categoria 22' Entr. aventi nat. di part. giro										
7	22	01 0	Ritenute Erariali	24.100.000	---	---	24.100.000	24.088.501	1.261.012	25.349.513	1.249.513	
7	22	02 0	Ritenute prev. li. ed assistenziali	2.830.000	---	---	2.830.000	2.762.092	21.679	2.833.270	1.796.230	
7	22	06 0	Recupero anticipazione fondo economato	2.000.000	---	---	2.000.000	---	2.000.000	2.000.000	---	
7	22	07 0	Recupero anticipazione S.O. Periferiche	---	500.000	---	500.000	---	500.000	500.000	---	
7	22	08 0	Recupero anticipazioni varie	4.000.000	1.500.000	---	5.500.000	4.362.660	60.000	4.422.660	1.077.340	
		TOTALE CATEGORIA 22'	39.930.000	2.000.000	---	41.930.000	36.413.253	3.892.670	40.305.923	1.249.513	2.873.570	
		TOTALE TITOLO VII'	39.930.000	2.000.000	---	41.930.000	36.413.253	3.892.670	40.305.923	1.249.513	2.873.570	

XII LEGISLATURA - DISEGNI DI LEGGE E RELAZIONI - DOCUMENTI

GESTIONE DEI RESIDUI						GESTIONE DI CASSA				TOTALE dei residui attivi dei residui passivi al termine dell'esercizio
Residui all'inizio dell'esercizio	Residui pagati	Residui da pagare 116 - 117	TOTALI 116 + 117	VARIAZIONI		Previsioni	Ricevitori Pagamenti	DIFFERENZE DI CASSA		
				116 - 116 - CE	117 - 117 - CE			116 - CE - 116	117 - CE - 117	
13	14	15	16	17	18	19	20	21	22	
40.000	40.000	—	40.000	—	—	1.640.000	1.640.000	—	—	—
40.000	40.000	—	40.000	—	—	1.640.000	1.640.000	—	—	—
—	—	—	—	—	—	—	—	—	—	—
40.000	40.000	—	40.000	—	—	1.640.000	1.640.000	—	—	—
—	—	—	—	—	—	—	—	—	—	—
10.933.250	10.933.250	—	10.933.250	—	—	189.025.000	189.025.000	—	—	—
20.402.510	—	20.402.510	20.402.510	—	—	6.283.920	—	—	6.283.920	20.402.510
700.000	—	700.000	700.000	—	—	—	—	—	—	35.579.800
—	—	—	—	—	—	—	—	—	—	700.000
—	—	—	—	—	—	—	—	—	—	4.917.000
36.035.760	10.933.250	21.102.510	36.035.760	—	—	205.242.170	198.958.250	—	6.283.920	61.599.310
36.035.760	10.933.250	21.102.510	36.035.760	—	—	205.242.170	198.958.250	—	6.283.920	61.599.310
—	—	—	—	—	—	—	—	—	—	—
—	—	—	—	—	—	26.100.000	24.088.501	—	11.499	1.241.012
—	—	—	—	—	—	7.830.000	7.942.092	—	1.367.908	71.278
2.000.000	2.000.000	—	2.000.000	—	—	2.000.000	2.000.000	—	—	2.000.000
1.000.000	1.000.000	—	1.000.000	—	—	1.500.000	1.000.000	—	500.000	500.000
15.866.516	3.120.000	12.746.516	15.866.516	—	—	15.366.516	14.482.260	—	884.256	12.806.516
15.866.516	3.120.000	12.746.516	15.866.516	—	—	52.796.516	39.533.253	—	13.263.263	16.639.206
15.866.516	3.120.000	12.746.516	15.866.516	—	—	51.296.516	39.533.253	—	11.763.263	16.639.206

XII LEGISLATURA - DISEGNI DI LEGGE E RELAZIONI - DOCUMENTI

ENTRATE

Codice Titolo e Conto	N	CAPITOLO DENOMINAZIONE	GESTIONE DI COMPETENZA									DIFFERENZE RISPETTO ALLE PREVISIONI	
			PREVISIONI				risorse pagate	risorse da riscuotere pagate	Totale esborsti impegnati	10 - 11	12 - 10		
			previsti	in aumento 1 - 2	in diminuzione 3 - 4	deficitivo 5 - 4							
1	2	3	4	5	6	7	8	9	10	11	12		
		RIEPILOGO											
		TOTALE TITOLO II	497.160.000	240.328.000	—	737.468.000	335.174.000	355.898.000	991.082.000	153.615.000	1000		
		TOTALE TITOLO III	40.500.000	5.068.800	3.000.000	42.568.800	43.081.433	39.457.774	1.512.392.000	8.620.409			
		TOTALE TITOLO IV	—	1.600.000	—	1.600.000	1.600.000	—	1.600.000	—			
		TOTALE TITOLO V	—	188.025.000	—	188.025.000	188.025.000	60.676.800	228.521.800	60.676.800			
		TOTALE TITOLO VII	79.930.000	3.000.000	—	44.930.000	36.413.253	3.892.000	40.305.943	1.247.513	2.973.570		
		TOTALE	577.570.000	437.021.800	3.000.000	1.011.571.800	713.313.686	437.435.266	1.202.748.952	204.031.722	2.874.570		
		AVANZO DI AMMINISTRAZIONE PRECEDENTE	88.263.167	1.988.457	—	90.251.624							
		AVANZO INIZIALE DI CASSA											
		TOTALE GENERALE	665.833.167	439.010.257	3.000.000	1.101.823.424							

XII LEGISLATURA - DISEGNI DI LEGGE E RELAZIONI - DOCUMENTI

GESTIONE DEI RESIDUI						GESTIONE DI CASSA				TOTALE dei residui passivi di bilancio dell'esercizio
Residui all'inizio dell'esercizio	Riscossioni pagate	Riscossioni da riceverci pagate (10 - 11)	TOTALI (10 + 11)	VARIAZIONI		Previdenti	Riscossioni Pagamenti	DIFFERENZE DI CASSA		
				12 - 13	14 - 15			16 - 17	18 - 19	
2	4	13	6	17	18	8	20	21	22	23
122.352.070	67.904.700	122.452.690	192.357.570	---	500	692.578.590	605.028.200	---	90.499.690	478.340.690
52.430.877	43.022.149	9.107.730	52.427.879	---	-1.000	59.465.277	55.103.582	9.706.784	46.068.681	48.565.506
40.000	40.000	---	40.000	---	---	1.440.000	1.440.000	---	---	---
32.035.760	10.933.250	21.102.510	32.035.760	---	---	205.242.170	198.958.250	---	6.083.920	61.577.310
15.866.516	3.120.000	12.746.516	15.866.516	---	---	52.796.516	39.533.258	---	13.263.263	46.639.206
292.731.245	127.020.299	165.709.446	292.729.745	---	-1.500	1.014.242.555	900.333.785	9.706.784	104.115.554	605.144.712
						317.203.292	317.203.292			
						4.331.965.149	4.217.537.217			

XII LEGISLATURA - DISEGNI DI LEGGE E RELAZIONI - DOCUMENTI

USCITE

Codice Titolo e Conto	CAPITOLO DENOMINAZIONE	GESTIONE DI COMPETENZA									
		PREVISIONI				Rimesso pagato	rimasto da riscattare pagato	Totale accertati impegnati	DIFFERENZE RISPETTO ALLE PREVISIONI		
		iniziali (1-4)	in aumento (5-4)	in diminuzione (6-7)	definitive (8-8-8)				In + (10-9)	In - (11-9)	
1	2	3	4	5	6	7	8	9	10	11	
	TITOLO I SPESE CORRENTI										
	CATEGORIA I Spese per il personale dell'Ente										
11	11.1	Compensi al Presidente	6.100.000	—	—	6.100.000	6.090.000	—	6.090.000	—	100.000
11	11.2	Compensi ai componenti il Consiglio di Amministrazione	8.500.000	1.600.000	—	10.100.000	11.089.350	—	11.089.350	989.350	—
11	11.3	Compensi ai componenti il Collegio dei Revisori dei Conti	6.600.000	2.430.000	—	9.030.000	9.052.500	—	9.052.500	22.500	—
11	11.4	Compensi ai componenti il Comit. Scient.	—	100.000	—	100.000	—	—	—	—	100.000
11	11.5	Indennità e rimborso spese di trasporto per missioni agli organi istituzionali	5.500.000	—	—	5.500.000	4.842.305	—	4.842.305	—	657.695
		TOTALE CATEGORIA I	26.700.000	4.130.000	—	30.830.000	31.074.155	—	31.074.155	1.011.350	767.695
	CATEGORIA II Oneri per il personale in attività di servizio										
12	12.1	Diurni ed altri versamenti fissi al personale impiegatizio	90.000.000	—	—	90.000.000	87.821.998	—	87.821.998	—	2.178.002
12	12.01	Compensi per lavoro straordinario al personale impiegatizio	2.000.000	—	—	2.000.000	1.764.265	217.539	1.981.804	—	18.196
12	12.02	Indennità e rimborso spese di trasporto per missioni ad incarichi regionali	26.500.000	—	—	26.500.000	21.381.500	1.908.395	23.289.895	—	3.210.005
12	12.03	Idem progr. FRUTTICOLTURA	—	12.500.000	—	12.500.000	1.280.455	11.219.545	12.500.000	—	—
12	12.04	Idem progr. FRUTT. TROP. E SUBTROP.	—	—	—	—	—	—	—	—	—
12	12.05	Idem progr. FLORICOLTURA	—	1.500.000	—	1.500.000	85970	1.414.030	1.500.000	—	—
12	12.06	Idem progr. CASMEZ	—	—	—	—	—	—	—	—	—
12	12.3	Indennità e rimborso spese di trasporto per missioni all'estero	9.000.000	24.000.000	—	33.000.000	23.810.232	5.990.288	29.800.520	—	3.199.475
12	12.4	Oneri previd. ed assist. a carico dell'Ente	34.000.000	—	—	34.000.000	28.283.350	5.506.904	33.790.254	—	209.740
12	12.09	Corsi per il personale e partecipazioni alle spese per corsi indetti da Enti	2.000.000	—	1.000.000	1.000.000	416.500	—	416.500	—	583.500
12	12.11	Compensi incentivanti la produttività	3.000.000	—	—	3.000.000	2.825.000	—	2.825.000	—	175.000
		TOTALE CATEGORIA 2	166.500.000	38.000.000	1.000.000	203.500.000	167.679.361	26.256.701	193.926.062	—	9.573.958
	CATEGORIA IV Spese per l'acquisto di beni di consumo e servizi										
13	13.22	Spese per acqua, gas, energia elettrica	54.000.000	—	—	54.000.000	38.781.480	14.278.100	53.059.680	—	940.320

XII LEGISLATURA - DISEGNI DI LEGGE E RELAZIONI - DOCUMENTI

GESTIONE DEI RESIDUI						GESTIONE DI CASSA				TOTALE dei residui attivi dei residui passivi al termine dell'esercizio 1 - 10
Residui all'inizio dell'esercizio	Residui passivi	Residui da risparmiare passivi 14 - 14	TOTALI 13 - 14	VARIAZIONI		Previsioni	Aliecessioni Pagamenti	DIFFERENZE DI CASSA		
				15 - 12 - 12	16 - 13 - 13			17 - 16 - 16	18 - 17 - 17	
2	3	4	5	6	7	8	9	10	11	
						4.100.000	6.070.000		19.000	
						20.100.700	11.089.350	9.011.350		
						9.030.000	9.052.500	22.500		
						100.000			4.000.000	
296.510	296.510		296.510			5.500.000	5.138.815		361.185	
296.510	296.510		296.510			10.830.000	3.370.665	1.011.850	4.711.185	
						70.000.000	87.821.978		2.178.000	
						2.000.000	1.764.265		225.735	2.178.000
115.280	115.280		115.280			25.415.280	21.474.340		4.040.940	1.908.295
3.553.778	3.441.356		3.441.356	112.422		2.803.778	4.721.811		3.922.033	11.219.545
6.000.000	709.015	5.290.985	6.000.000			4.500.000	709.015		3.290.985	5.290.985
4.916.620		4.916.620	4.916.620			5.666.620	85.970		5.580.650	6.330.650
2.000.000					6.000.000	2.000.000			2.000.000	
						13.000.000	23.810.237		9.189.763	5.990.288
7.132.035	7.132.035		7.132.035			34.000.000	35.415.391	1.415.391		5.506.904
570.000	570.000		570.000			1.570.000	1.006.500		563.500	
5.000.000		5.000.000	5.000.000			3.000.000	2.825.000		175.000	5.000.000
29.302.913	11.987.686	15.207.605	27.195.291		2.116.622	211.175.878	177.657.023	1.415.391	32.734.242	41.464.306
13.144.870	13.179.970		13.179.970	35.100		54.000.000	51.961.650		2.038.350	14.278.160

XII LEGISLATURA - DISEGNI DI LEGGE E RELAZIONI - DOCUMENTI

GESTIONE DEI RESIDUI						GESTIONE DI CASSA				TOTALE del residuo attivo del bilancio passato al termine dell'esercizio M + N
Residuo all'inizio dell'esercizio	Riscossa pagata	rimasti da riscuotere pagati	TOTALI 110 - 111	VARIAZIONI		Previsioni	Riscossioni Pagamenti	DIFFERENZE DI CASSA		
				112 - 113 110 - 111	114 - 115 112 - 113			116 - 117 113 - 114	118 - 119 116 - 117	
12	13	14	15	16	17	18	19	20	21	
12.554.433	12.554.433	---	12.554.433	---	---	70.000.000	70.801.386	801.386	---	12.464.483
18.217.069	15.226.660	---	15.226.660	---	3.490.389	55.000.000	53.387.580	---	1.612.420	18.109.420
---	---	---	---	---	---	3.000.000	2.680.027	---	319.973	---
102.200	651.190	---	651.990	549.290	---	32.000.000	31.222.310	---	1.227.690	617.800
---	---	---	---	---	---	350.000	446.500	---	203.500	3.000
61.000.000	---	65.475.580	65.475.580	4.425.580	---	27.500.000	272.000	---	27.228.000	98.125.580
2.505.024	2.505.024	---	2.505.024	---	---	16.000.000	15.066.426	---	933.574	4.892.420
---	---	---	---	---	---	250.000	---	---	250.000	500.000
4.831.453	4.831.253	---	4.831.253	---	---	36.000.000	40.755.303	6.755.303	---	6.033.638
2.150.591	2.370.062	---	2.370.062	219.471	---	10.150.591	7.064.776	---	3.085.815	9.205.288
11.951.350	6.205.630	5.246.100	11.951.350	---	---	9.951.350	6.205.250	---	3.746.100	5.746.100
8.452.800	56.000	8.403.100	8.452.800	---	---	8.402.800	282.400	---	8.120.400	11.825.340
4.486.585	4.472.307	---	4.472.307	---	14.278	4.486.585	4.472.307	---	14.278	---
2.573.724	2.482.566	---	2.482.566	---	106.158	2.573.724	2.482.566	---	106.158	---
6.357.281	5.586.011	2.771.270	8.157.281	2.000.000	---	6.357.281	5.586.011	---	771.270	2.771.270
5.419.695	5.457.180	---	5.457.180	37.485	---	13.000.000	15.187.430	2.187.430	---	1.182.100
3.500.000	3.196.000	---	3.196.000	---	308.000	5.000.000	5.211.000	211.000	---	2.281.000
2.554.910	---	2.554.910	2.554.910	---	---	2.554.910	---	---	2.554.910	2.554.910
2.000.000	---	2.000.000	2.000.000	---	---	2.000.000	---	---	2.000.000	2.000.000
2.786.202	2.786.202	---	2.786.202	---	---	34.000.000	33.153.513	---	846.487	8.585.216
6.128.664	6.208.201	---	6.208.201	80.137	---	13.128.664	8.294.871	---	4.833.793	11.113.730
6.000.000	---	6.000.000	6.000.000	---	---	5.000.000	892.500	---	4.107.500	5.107.500
700.000	621.180	---	621.180	---	78.820	200.000	621.180	---	78.820	---
100.000	277.500	---	277.500	---	2.500	100.000	277.500	---	2.500	---
2.000.000	996.030	1.003.970	2.000.000	---	---	1.500.000	996.030	---	503.970	1.003.970

XII LEGISLATURA - DISEGNI DI LEGGE E RELAZIONI - DOCUMENTI

GESTIONE DEI RESIDUI						GESTIONE DI CASSA				TOTALE del residuo netto dei residui passivi in chiusura dell'esercizio 19 + 10
Residui all'inizio dell'esercizio	ricevuti pagati	residuo da pagare 10 - 19	TOTALI 19 + 10	VARIAZIONI		Previdenti	Ricevuti Pagamenti	DIFFERENZE DI CASSA		
				20 + 10 - 19	20 - 19 - 10			19 - 20	19 - 20	
1	2	3	4	5	6	7	8	9	10	
15.307.275	6.374.705	2.587.600	13.962.305	—	1.344.970	28.000.000	24.375.530	—	3.624.470	14.087.974
—	—	—	—	—	—	4.500.000	3.378.755	—	1.121.245	—
10.544.085	4.900.897	5.135.229	10.136.166	—	407.879	15.000.000	9.478.217	—	5.521.783	9.771.109
—	48.420	—	48.420	48.420	—	1.500.000	48.420	—	1.548,40	10.900
—	—	—	—	—	—	500.000	265.960	—	234.040	—
—	—	—	—	—	—	1.100.000	127.945	—	972.055	—
215.095.408	112.088.140	104.118.259	216.806.399	7.465.983	5.754.992	63.609.005	59.720.213	3.888.792	76.915.811	243.920.943
26.250.000	12.500.000	13.750.000	26.250.000	—	—	15.000.000	12.500.000	—	2.500.000	139.750.000
26.250.000	12.500.000	13.750.000	26.250.000	—	—	15.000.000	12.500.000	—	2.500.000	139.750.000
—	—	—	—	—	—	500.000	—	—	500.000	—
104.500	104.500	—	104.500	—	—	2.100.000	654.164	—	1.445.836	127.750
104.500	104.500	—	104.500	—	—	2.000.000	654.164	—	1.345.836	127.750
4.548.520	4.548.520	—	4.548.520	—	—	18.470.000	22.251.082	3.781.082	—	2.639.345
4.548.520	4.548.520	—	4.548.520	—	—	18.470.000	22.251.082	3.781.082	—	2.639.345
49.377.446	49.377.446	—	49.377.446	—	—	49.977.446	49.663.320	—	314.126	—
49.377.446	49.377.446	—	49.377.446	—	—	49.877.446	49.663.320	—	214.126	—
—	—	—	—	—	—	2.700.000	1.319.075	—	1.380.925	902.955
—	—	—	—	—	—	2.700.000	1.319.075	—	1.380.925	902.955
324.980.297	190.902.802	133.635.864	324.578.666	7.465.983	7.867.614	796.334.229	672.135.540	124.198.689	116.302.125	428.705.284
6.167.193	1.442.868	—	1.442.868	—	4.724.315	6.167.193	1.442.868	—	4.724.315	—

XII LEGISLATURA - DISEGNI DI LEGGE E RELAZIONI - DOCUMENTI

USCITE

Codice Titolo o Conto	N	CAPITOLO DENOMINAZIONE	GESTIONE DI COMPETENZA										
			PREVISIONI				residuo pagato	residuo da riscuotere pagato	Totale esborsti impegnati	DIFFERENZE RISPETTO ALLE PREVISIONI			
			totale	in aumento (7 - 6)	in diminuzione (8 - 7)	effettivo (9 + 8 - 6)				in + (10 - 9)	in - (11 - 10)		
1	2	3	4	5	6	7	8	9	10	11	12		
2 11	05 0	Ricostruzione, ripristino, trasforma- zione di immobili relative progetta-											
		TOTALE CATEGORIA 11'											
		CATEGORIA 12' ACQUISIZIONI DI IMMOBI- LIZZAZIONI TECNICHE.											
2 12	01 0	Acquisto mobili, arredi, mecb. uff.	11.000.000	15.400.000		26.400.000	19.360.596	4.135.548	23.490.142			2.903.858	
2 12	02 0	Acquisto libri e pubblic. per la bibl.	15.000.000	6.000.000		21.000.000	16.781.803	4.218.165	21.500.168		500.168		
2 12	03 0	Acquisto macchine, attrezzi scientifici ed attrezzature tecniche.	5.000.000	180.571.800		191.571.800	3.436.450	179.997.210	183.535.660			3.138.140	
2 12	03 2	Idem progr. FRUTTICOLTURA											
2 12	03 3	Idem progr. FLORICOLTURA											
2 12	03 6	Idem contr. C.N.R. (2RA LI)											
		TOTALE CATEGORIA 12'	31.000.000	202.971.800		238.971.800	39.578.847	188.911.123	228.489.970		500.168	11.041.998	
		Conto 14' CONCESSIONI DI CREDITI ED ANTICIPAZIONI:											
2 14	01 0	Manuscr. in deposito											
2 14	02 0	Versamenti in depositi bancari F.I.L.	3.000.000			3.000.000		3.000.000	3.000.000				
		TOTALE CATEGORIA 14'	3.000.000			3.000.000		3.000.000	3.000.000				
		TOTALE TITOLO II'	34.000.000	202.971.800		241.971.800	39.578.847	191.911.123	231.489.970		500.168	11.041.998	
		TITOLO IV, PARTITE DI GIRO											
		CATEGORIA 21' SPESE AVANTI NATURA DI PARTITE DI GIRO.											
4 21	01 0	Ritenute erariali	24.100.000			24.100.000	17.400.000	7.749.513	25.349.513		1.249.513		
4 21	02 0	Ritenute prev. li. ed assist. li.	9.930.000			9.930.000	6.716.474	4.317.096	8.033.770			1.796.230	
4 21	05 0	Restituzione depositi caus. da terzi.											
4 21	06 0	Anticipazione fondo economato.	2.000.000			2.000.000	2.000.000		2.000.000				
4 21	07 0	Anticipazione S.O. Periferiche.		500.000		500.000	500.000		500.000				
4 21	08 0	Anticipazioni varie.	4.000.000	1.500.000		5.500.000	4.422.600		4.422.600			1.077.400	
		TOTALE CATEGORIA 21'	39.930.000	2.000.000		41.930.000	31.239.334	9.066.609	40.305.943		1.249.513	2.873.570	
		TOTALE TITOLO IV	39.930.000	2.000.000		41.930.000	31.239.334	9.066.609	40.305.943		1.249.513	2.873.570	

XII LEGISLATURA - DISEGNI DI LEGGE E RELAZIONI - DOCUMENTI

GESTIONE DEI RESIDUI						GESTIONE DI CASSA				TOTALE del residuo passivo di bilancio all'esercizio R + 19
Residuo all'inizio dell'esercizio	Riscossioni pagate	Riscossioni da pagare 19 - 18	TOTALI 19 + 18	VARIANZE		Previsioni	Riscossioni Pagamenti	DIFFERENZE DI CASSA		
				19 - 18 - 19	19 - 18 - 19			19 - 18 - 19	19 - 18 - 19	
19	18	19	19	19	18	19	18	19	18	
8.477.266	4.284.000	—	4.284.000	—	4.193.266	8.477.266	4.284.000	—	4.193.266	—
16.644.449	5.726.868	—	5.726.868	—	3.917.584	16.644.449	5.726.868	—	3.917.581	—
7.886.520	9.886.520	—	9.886.520	—	—	28.500.000	29.227.114	727.114	—	4.135.548
27.056.195	330.000	26.726.995	27.056.995	—	—	45.000.000	17.111.803	—	26.888.197	31.505.360
75.724.235	82.171.235	42.956.000	95.122.235	—	—	279.265.438	85.608.285	—	193.657.150	192.952.210
439.240	—	439.240	439.240	—	—	439.240	—	—	439.240	439.240
5.000.000	5.000.000	—	5.000.000	—	—	5.000.000	5.000.000	—	—	—
137.509.570	97.388.355	40.121.235	137.509.570	—	—	357.184.475	436.967.202	727.114	220.924.587	229.032.358
31.502.150	31.502.150	—	31.502.150	—	—	31.502.150	31.502.150	—	—	3.000.000
31.502.150	31.502.150	—	31.502.150	—	—	31.502.150	31.502.150	—	—	3.000.000
183.656.189	136.617.372	40.121.235	172.738.608	—	3.917.584	203.331.274	176.796.220	727.114	229.822.628	232.032.358
8.274.135	8.273.000	—	8.273.000	—	1.135	24.100.000	25.873.000	1.773.000	—	7.749.513
1.792.312	1.792.312	—	1.792.312	—	—	9.830.000	8.508.984	—	1.321.014	4.317.096
1.000.000	—	1.000.000	1.000.000	—	—	—	—	—	—	1.000.000
—	—	—	—	—	—	2.000.000	3.000.000	—	—	—
—	—	—	—	—	—	500.000	500.000	—	—	—
—	—	—	—	—	—	5.500.000	4.422.660	—	1.077.340	—
11.066.447	10.065.312	1.000.000	11.065.312	—	1.135	41.930.000	41.304.644	1.773.000	2.398.354	10.066.009
11.066.447	10.065.312	1.000.000	11.065.312	—	1.135	41.930.000	41.304.644	1.773.000	2.398.354	10.066.009

XII LEGISLATURA - DISEGNI DI LEGGE E RELAZIONI - DOCUMENTI

USCITE

Codice Finan. e Contab.	N	CAPITOLO DENOMINAZIONE	GESTIONE DI COMPETENZA									
			PREVISIONI				riscosso pagato	rimasti da riscuotere pagati (10 - 6)	Totale accertati impegnati (8 + 9)	DIFFERENZE RISPETTO ALLE PREVISIONI		
			invalsi	in aumento (7 - 6)	in diminuzione (11 - 7)	defettive (8 + 9 - 11)				(10 - 7)	(11 - 10)	
1	2	3	4	5	6	7	8	9	10	11		
		RIEPILOGO										
		TOTALE TITOLO I	545.440.000	285.081.000	42.800.000	817.921.000	501.232.744	275.029.620	796.222.164	5.933.492	27.593.132	
		TOTALE TITOLO II	34.000.000	207.771.800	---	241.971.800	37.578.847	194.911.123	231.489.970	560.168	11.041.998	
		TOTALE TITOLO IV	39.930.000	2.000.000	---	41.930.000	31.239.334	9.066.009	40.305.943	1.249.513	2.873.520	
		TOTALE GENERALE	619.370.000	494.853.000	42.800.000	1.101.823.000	572.050.925	474.007.752	1.068.018.077	7.743.373	41.508.700	

XII LEGISLATURA - DISEGNI DI LEGGE E RELAZIONI - DOCUMENTI

GESTIONE DEI RESIDUI						GESTIONE DI CASSA				TOTALE del residuo attivo dei residui passivi al termine dell'esercizio 9 - 10
Residui al inizio dell'esercizio	Ingressi dogani	Impegni da riscuotere dogani 110 - 103	TOTALI 110 + 103	VARIAZIONI		Previsioni	Riscossioni Pagamenti	DIFFERENZE DI CASSA		
				110 - 103	103 - 102			10 - 110	10 - 103	
12	4	5	10	11	12	19	20	21	22	
324 780 277	190 702 302	433 075 964	324 578 662	2 465 983	2 862 614	274 334 227	672 135 544	14 163 442	116 302 125	428 205 284
123 656 189	134 417 323	60 101 235	474 738 608	—	8 917 521	403 331 474	174 176 220	747 114	229.882 168	232 032 358
11066 443	10 265 312	1 000 000	11 065 314	—	4335	41 930 000	41 326 446	1 773 000	2 398 554	40 066 609
519 702 933	345 285 487	114 277 079	510 382 582	2 465 983	4 280 330	1 239 575 501	707 636 472	16 683 556	348 642 647	670 804 251

XII LEGISLATURA - DISEGNI DI LEGGE E RELAZIONI - DOCUMENTI

SITUAZIONE AMMINISTRATIVA

Consistenza della cassa all'inizio dell'esercizio		L.	<u>317.203.292</u>
Riscossioni	{ in c/ competenza	L.	<u>773.313.686</u>
	{ in c/ residui	.	<u>127.020.299</u>
			<u>900.333.985</u>
Pagamenti	{ in c/ competenza	L.	<u>572.050.925</u>
	{ in c/ residui	.	<u>335.585.487</u>
			<u>907.636.412</u>
Consistenza della cassa alla fine dell'esercizio		L.	<u>309.900.865</u>
Residui attivi	{ degli esercizi preced.	L.	<u>439.435.266</u>
	{ dell'esercizio	.	<u>165.709.446</u>
			<u>605.144.712</u>
Residui passivi	{ degli esercizi preced.	L.	<u>496.007.152</u>
	{ dell'esercizio	.	<u>124.792.099</u>
			<u>620.804.251</u>
<u>Avanzo</u>	d'amministrazione alla fine dell'esercizio	<u>1989</u>	<u>244.241.326</u>
<u>Disavanzo</u>			

**ISTITUTO SPERIMENTALE PER LA VALORIZZAZIONE TECNOLOGICA
DEI PRODOTTI AGRICOLI**

ESERCIZIO 1990

RIUNIONE DEL CONSIGLIO DI AMMINISTRAZIONE DELL'ISTITUTO SPERIMENTALE
PER LA VALORIZZAZIONE TECNOLOGICA DEI PRODOTTI AGRICOLI
... DEL GIORNO 6 MAGGIO 1991

VERBALE N. 65

Il giorno 6 Maggio 1991 alle ore 15, presso l'Istituto Sperimentale per la Valorizzazione Tecnologica dei Prodotti Agricoli - in Via Venezian, 26 - si è riunito il Consiglio di Amministrazione regolarmente convocato dal Presidente con lettera n. 607 del 28/3/1991 e successivo telegramma del 19/4/91, per discutere e deliberare sul seguente ordine del giorno:

- 1) Lettura ed approvazione verbale seduta precedente (verbale n. 64 del 13 Novembre 1990;
- 2) Comunicazione del Presidente;
- 3) Conto Consuntivo anno 1990: deliberazioni conseguenti;
- 4) Variazioni al Bilancio Preventivo (1° Provvedimento);
- 5) Convenzioni con Enti;
- 6) Autorizzazione missioni all'estero;
- 7) Autorizzazioni di spese;
- 8) Ratifica provvedimenti del Presidente;
- 9) Varie ed eventuali.

XII LEGISLATURA - DISEGNI DI LEGGE E RELAZIONI - DOCUMENTI

Sono presenti i Signori: Dr. Lanfranco Gualtieri,
Prof. Fausto Gorini, Dr. Giovanni Sarli, P.A. Mario Stoppini,
Geom. Battista Giovanni Tragella, Prof. Filippo Lalatta, Dr. Arrigo
Cardosa, Dr. Ennio Magnapera.

Hanno giustificato la loro assenza i Signori: Dr. Alceo
Martini e Dr. Salvatore Giardina.

Per il Collegio dei Revisori dei Conti sono presenti il
Dr. Sergio Pastore, il Dr. Mario Pulimanti e il Dr. Rocco Giannini.

Presiede il Dr. Gualtieri. Le funzioni di segretario sono
svolte dal Dr. Magnapera.

Il Presidente, constatato che il Consiglio è legalmente
costituito, dichiara ufficialmente aperta la seduta e passa a trattare
il primo argomento all'ordine del giorno.

----- O m i s s i s -----

PUNTO 3° - ESAME DEL CONTO CONSUNTIVO RELATIVO ALL'ESERCIZIO
FINANZIARIO 1990 - DELIBERAZIONI CONSEGUENTI

Il Dr. Gualtieri invita il Dr. Pastore, Presidente del
Collegio dei Revisori dei Conti, ad illustrare al Consiglio gli
aspetti salienti della relazione al Conto consuntivo dell'esercizio
finanziario 1990 redatta dall'Organo di controllo. Il Dr. Pastore,
relativamente alla gestione di competenza, fa rilevare che il
disavanzo finanziario prospettato in sede di previsione iniziale in
lire 18.000.000 si è risolto, alla fine dell'esercizio, in un avanzo
di L. 50.131.430.= e ciò in quanto ad accertamenti complessivi per
lire 1.272.601.136.=, corrispondono impegni per un ammontare globale
di L. 1.222.469.706.=

XII LEGISLATURA - DISEGNI DI LEGGE E RELAZIONI - DOCUMENTI

Inoltre, la gestione di competenza ha dato luogo a residui attivi per L. 214.741.197.= e residui passivi per L. 403.640.480.= che sommati ai relativi importi degli anni precedenti, al netto dei movimenti intervenuti nel corso del 1990, danno luogo ad una consistenza alla fine dell'esercizio, rispettivamente, di L. 480.646.770.= per i residui attivi e L. 539.637.919.= per i residui passivi.

Il saldo di cassa, al termine della gestione 1990, è risultato di L. 454.712.130.= Tale risultato non concorda con le risultanze dell'estratto conto a fine esercizio rilasciato dalla Banca Nazionale del Lavoro - Cassiere dell'Istituto (L. 549.742.130), in quanto non comprende L. 95.030.000.= del Fondo T.F.R. del personale dell'Ente.

L'avanzo di amministrazione, accertato al 31.12.1990 in L. 341.720.981.=, ha fatto registrare un miglioramento, rispetto a quello presunto (L. 18.000.000), di L. 323.720.981.=

Del cennato avanzo di amministrazione solo una parte (L. 75.811.160) costituisce vera e propria economia di esercizio. La differenza (pari a L. 265.909.821) è costituita dagli stanziamenti relativi a progetti e programmi finalizzati, finanziati dal M.A.F., a carattere pluriennale, non impegnati e che saranno pertanto riscritti ai corrispondenti capitoli della competenza dell'esercizio successivo, ai sensi della circolare M.A.F., Div. VIII Enti Pubblici, n. 60 del 13 Ottobre 1990, secondo il seguente piano di riparto:

- Progetto Finalizzato Frutticoltura bis V anno	L. 7.013.825.-
- Progetto Finalizzato Frutticoltura Tropicale e Subtropicale 3, 4 e 5° anno	L. 65.767.176.-
- Programma Lattiero-Caseario	L. 162.600.000.-
- Progetto CASMEZ *	L. 3.277.820.-

XII LEGISLATURA - DISEGNI DI LEGGE E RELAZIONI - DOCUMENTI

- Apparecchiature scientifiche per le Analisi

di Revisione	L. 27.251.000.-
TOTALE	L. 265.909.821.-

Il Dr. Pastore illustra ai Consiglieri come nel complesso la gestione finanziaria sia stata soddisfacente e l'attività di spendita si sia mantenuta al di sotto dei limiti preventivati per un importo di 296 milioni. Peraltro rileva singole eccedenze di impegni di spese rispetto alle singole previsioni, di non rilevante importo, in particolare per il riscaldamento, cui fanno riscontro minori impegni in altri capitoli. Trattasi di esigenze inderogabili di funzionamento, non prevedibili, che hanno interessato anche le ricerche convenzionate per la frutticoltura. Poichè le eccedenze di impegno trovano la loro compensazione nelle economie rilevate e ritenendole giustificate dalle esigenze di funzionamento il dott. Pastore invita il Consiglio di Amministrazione a deliberare in merito.

Relativamente al conto economico ed alla situazione patrimoniale, il dott. Pastore evidenzia che essi sono stati redatti in conformità al D.P.R. 18 Dicembre 1979 n. 696. Il conto economico conclude con un disavanzo di L. 69.412.328. La consistenza patrimoniale netta al 31 Dicembre 1990 ammonta a L. 2.903.083.580 con una diminuzione rispetto al 1° Gennaio 1990 di L. 69.412.328, di cui al risultato del conto economico. Hanno inciso sostanzialmente sul formarsi del disavanzo economico gli ammortamenti ed i deperimenti degli immobili, delle attrezzature scientifiche e dei mobili e macchine d'ufficio, oltre che le eliminazioni di macchinari obsolescenti o fuori uso, di mobili, ecc. deliberati dal Consiglio di Amministrazione.

XII LEGISLATURA - DISEGNI DI LEGGE E RELAZIONI - DOCUMENTI

A conclusione di quanto esposto il dott. Pastore da atto che la gestione 1990 è stata condotta correttamente e che l'attività amministrativa ha seguito criteri di economicità ed ha soddisfatto le esigenze di funzionamento e gli adempimenti di legge, eccetto i termini di presentazione del consuntivo, fatto questo dovuto alla cronica carenza di personale amministrativo.

Il Consiglio di Amministrazione dell'Istituto Sperimentale per la Valorizzazione Tecnologica dei Prodotti Agricoli, al termine della relazione del rappresentante dell'Organo di controllo:

- per quanto riguarda i maggiori accertamenti di spesa rispetto alle previsioni di competenza, considerato che essi conseguono da esigenze indilazionabili ed imprevedibili sia delle ricerche programmate che di funzionamento, all'unanimità

D E L I B E R A

di approvarli così come risultano dal prospetto finanziario dell'esercizio 1990.

In merito ai risultati della gestione dei residui degli anni precedenti, tenuto conto sia delle motivazioni addotte, che del parere espresso dal Collegio dei revisori dei Conti, all'unanimità

D E L I B E R A

di approvare, per gli effetti di cui al 4° comma dell'art. 39 del D.P.R. n. 696, del 18.12.1979, la situazione dei residui attivi e passivi degli anni precedenti che costituiscono l'allegato n. 4 al consuntivo ed i maggiori riaccertamenti risultanti da tale elaborato nei residui passivi.

Il Consiglio

VISTO il D.P.R. 23.XI.1967 n. 1318 ed in particolare l'art. 37;

XII LEGISLATURA - DISEGNI DI LEGGE E RELAZIONI - DOCUMENTI

VISTO il D.P.R. 18.XII.1979 n. 696 ed in particolare gli artt. 32-33-34-35-36-37 relativi alla composizione, preparazione ed approvazione del Conto Consuntivo;

VISTA la relazione del Presidente;

UDITA la relazione del Collegio dei Revisori dei Conti:

all'unanimità

D E L I B E R A

di approvare il Conto Consuntivo dell'Istituto Sperimentale per la Valorizzazione Tecnologica dei Prodotti Agricoli per l'anno 1990 nei risultati che si compendiano nel seguente prospetto:

	ENTRATE	USCITE
Avanzo di Amministrazione al		
31.XII.89 rettificato	L. 291.589.551	L. -
Correnti	L. 1.008.685.442	" 929.453.494
Conto Capitale	L. 224.046.200	" 253.146.718
Partite di giro	<u>L. 39.869.494</u>	<u>L. 39.869.494</u>
		L.1.222.469.706
Avanzo di amministrazione al		
31.XII.1990		<u>L. 341.720.981</u>
t o t a l i	<u>L. 1.564.190.687</u>	<u>L.1.564.190.687</u>

----- O m i s s i s -----

XII LEGISLATURA - DISEGNI DI LEGGE E RELAZIONI - DOCUMENTI

Il Consiglio redige, legge ed approva il testo del deliberato di cui ai seguenti punti dell'ordine del giorno:

PUNTO 3° - Bilancio consuntivo 1990;

PUNTO 4° - Variazioni al Bilancio 1991 (1° Provvedimento);

PUNTO 5° - Convenzioni con Enti;

PUNTO 6° - Autorizzazione missioni all'estero;

PUNTO 7° - Autorizzazioni di spese:

lettera a) acquisto attrezzature scientifiche;

lettera b) corresponsione acconti al personale dell'Istituto, triennio 1988-90

autorizzandone lo stralcio dal presente verbale da trasmettere al Ministero dell'Agricoltura e delle Foreste per la necessaria approvazione.

Essendo esauriti gli argomenti all'ordine del giorno e null'altro avendo il Consiglio da deliberare, il Presidente dichiara tolta la seduta, riservandosi di sottoporre all'approvazione del Consiglio il testo del verbale relativo alla seduta odierna nella prossima adunanza consiliare.

Sono le ore 17,45 circa.

IL SEGRETARIO

F.to: Dr. Ennio Magnapera

IL PRESIDENTE

F.to: Dr. Lanfranco Gualtieri

XII LEGISLATURA - DISEGNI DI LEGGE E RELAZIONI - DOCUMENTI

ELENCO RESIDUI ATTIVI AL 31 DICEMBRE 1990G E S T I O N E O R D I N A R I A

<u>Capitolo</u>	<u>Anno di</u> <u>provenienza</u>	<u>DESCRIZIONE</u>	<u>IMPORTO</u>
2.03.02.0		<u>Altri contributi M.A.F.</u>	
	1989	- D.M. 90/7241/89 del 13.7.89, Borsa di studio per un laureato	9.000.000
	1989	- D.M. 144/7241/89 del 19.10.89, Borse di studio per tre diplomati	22.500.000
	1989	- D.M. 143/7241/89 del 19.10.89, Borse di studio per due laureati	18.000.000
	1990	- D.M. 201/7241/90 del 13.7.90, Borse di studio per due laureati	18.000.000
	1990	- D.M. 200/7241/90 del 13.7.90, Borse di studio per due diplomati	<u>15.000.000</u>
			<u>82.500.000</u>
2.06.02.0		<u>Contributi da parte di Enti del settore privato</u>	
	1974	- SIAI LERICI, saldo contributo Convenzione	1.000.000
	1990	- SILFE, saldo contributo Convenzione per il periodo 1.2.90/31.1.91	8.925.000
	1990	- ENICHEM, contributo Convenzione per il periodo 1.7.90/31.12.90	5.950.000
	1990	- CONECOR, contributo Convenzione per il periodo 1.7.90/30.6.91	13.090.000
	1990	- A.P.O. IV Zona, contributo Convenzione per il periodo 1.8.90/31.7.91	14.280.000
	1990	- ASSOCIAZIONI PRODUTTORI COOPERATIVE ORTOFRUTTICOLE della Valtellina, saldo contributo Convenzione per l'anno 1990	<u>4.165.000</u>
			<u>47.410.000</u>

XII LEGISLATURA - DISEGNI DI LEGGE E RELAZIONI - DOCUMENTI

3.08.01.0	<u>Affitto di immobili</u>	
1989	- Ispettorato Centrale per la Prevenzione e Repressione delle Frodi Agro-Alimentari, Ufficio di Milano, per affitto locali IV piano per l'anno 1989	16.830.000
1990	- Ispettorato Centrale per la Prevenzione e Repressione delle Frodi Agro-Alimentari, Ufficio di Milano, per affitto locali IV piano per l'anno 1990	17.637.840
1990	- Dr. Ennio Magnapera, pernottamenti in foresteria mesi da maggio a settembre 1990	316.800
1990	- Dr. Ennio Magnapera, pernottamenti in foresteria mesi da ottobre a dicembre 1990	<u>207.900</u>
		<u>34.992.540</u>
3.09.01.0	<u>Recuperi e rimborsi diversi</u>	
1985	- Programma ricerche miglioramento Floricoltura 1° e 2° anno	38.000
1986	- Programma Tartufo 2° anno	178.000
1986	- Programma miglioramento Orticoltura VI anno	86.400
1987/88	- Programma miglioramento Frutticoltura bis 2° biennio (III e IV anno)	4.562.410
1988	- Programma Frutticoltura Tropicale e Sub-tropicale I biennio (1° e 2° anno)	360.000
1989	- Programma miglioramento Frutticoltura bis 5° anno	2.153.250
1989	- Programma Frutticoltura Tropicale e Sub-tropicale 3°, 4° e 5° anno	3.000.000
1989	- Ispettorato Centrale per la Prevenzione e Repressione delle Frodi Agro-Alimentari, Ufficio di Milano, rimborso oneri indivisibili per l'anno 1989 come da contratto d'affitto	5.604.918

XII LEGISLATURA - DISEGNI DI LEGGE E RELAZIONI - DOCUMENTI

	1990 - Ispettorato Centrale per la Prevenzione e Repressione delle Frodi Agro-Alimentari, Ufficio di Milano, rimborso oneri indivisibili per l'anno 1990, come da contratto d'affitto	<u>13.484.492</u>
		<u>29.467.470</u>
7.22.06.0	<u>Recupero anticipazione fondo economato</u>	
	1990 - Anno 1990	<u>2.000.000</u>
7.22.07.0	<u>Recupero anticipazione Sezione Operativa Periferica di Palermo</u>	
	1990 - Anno 1990	<u>500.000</u>
7.22.08.0	<u>Recupero anticipazioni varie</u>	
	1984 - A.I.P.P. di Crotone, spese di registrazione e di bollo Convenzione per il periodo 1.8.84-31.7.85	56.000
	1988 - SANTO VANASIA, anticipo del 90% su fattura n. 34 del 3.3.88 per rinnovo abbonamenti a riviste scientifiche estere per l'anno 1988	12.690.516
	1990 - Consorzio Ortofrutticolo Valtellinese, spese di registrazione Convenzione anno 1990 (2/3 di £. 100.000)	66.665
	1990 - Lovati, anticipo 75% per missione a Catania	675.000
	1990 - Di Marco, anticipo 75% per missione a Catania	<u>1.125.000</u>
		<u>14.613.181</u>
	<u>TOTALE RESIDUI ATTIVI GESTIONE ORDINARIA</u>	<u>211.483.191</u>

XII LEGISLATURA - DISEGNI DI LEGGE E RELAZIONI - DOCUMENTIG E S T I O N I S P E C I A L ILegge Quadrifoglio - Programma ricerche Miglioramento Orticoltura

2.03.02.1	<u>Altri contributi M.A.F.</u>	
1986	- Saldo contributo per il funzionamento programma Orticoltura VI anno	<u>602.170</u>

Legge Quadrifoglio - Programma ricerche Miglioramento Frutticoltura

2.03.02.2	<u>Altri contributi M.A.F.</u>	
1987	- Saldo contributo per il funzionamento programma Frutticoltura bis 2° biennio (3° e 4° anno)	51.831.000
1989	- Idem, Frutticoltura bis 5° anno	<u>21.532.500</u>
		<u>73.363.500</u>

5.15.01.2	<u>Finanziamenti M.A.F. per spese in conto capitale</u>	
1987	- Saldo finanziamento per acquisto attrezzature Programma Frutticoltura bis 2° biennio (3° e 4° anno)	<u>14.118.590</u>

Programma ricerche Frutticoltura Tropicale e Subtropicale

2.03.02.2A	<u>Altri contributi M.A.F.</u>	
1988	- Saldo contributo per il funzionamento programma Frutticoltura Tropicale e Subtropicale 1° e 2° anno	1.861.559
1989	- Idem 3°, 4° e 5° anno	<u>40.807.500</u>
		<u>42.669.059</u>

XII LEGISLATURA - DISEGNI DI LEGGE E RELAZIONI - DOCUMENTI

5.15.01.2A	<u>Finanziamenti M.A.F. per spese in</u> <u>conto capitale</u>	
1989	- Saldo finanziamento per acquisto attrezzature programma Frutticoltura Tropicale e Subtropicale 3°, 4° e 5° anno	<u>17.789.900</u>

Programma ricerche Miglioramento Produzioni Floricole

2.03.02.3	<u>Altri contributi M.A.F.</u>	
1985	- Saldo contributo per il funzionamento programma Floricoltura 1° e 2° anno	<u>388.000</u>

Servizio Revisione Analisi

5.15.01.4	<u>Finanziamenti M.A.F. per spese in</u> <u>conto capitale</u>	
1989	- Contributo M.A.F. per acquisto attrezzature per espletamento servizio revisione analisi, Fonogramma M.A.F. Prot. n. 9340 del 20.12.89	2.458.500
1990	- Idem per l'anno 1990, lettera M.A.F. Prot. n. 8203 del 29.10.90	<u>12.940.000</u>
		<u>15.398.500</u>

Legge Quadrifoglio - Programma ricerche riguardanti i rapporti tra
Selvicoltura e Produzione Tartufo

02.02.8	<u>Altri contributi M.A.F.</u>	
1986	- Saldo contributo per il funzionamento programma Tartufo 3° anno	<u>1.464.360</u>

XII LEGISLATURA - DISEGNI DI LEGGE E RELAZIONI - DOCUMENTI

Programma triennale "Moderne strategie lattiero-casearie

2.03.02.9	<u>Altri contributi M.A.F.</u>	
1990	- Saldo contributo per il funzionamento programma Lattiero-caseario	<u>65.637.000</u>
5.15.01.9	<u>Finanziamenti M.A.F. per spese in conto capitale</u>	
1990	- Saldo contributo per acquisto attrez- zature	<u>20.740.500</u>

Contratto di ricerca con la Cassa per il Mezzogiorno

2.06.01.7	<u>Contributi da parte di altri Enti del settore Pubblico</u>	
1985	- Contributi per programma miglioramento del mandorlo	<u>16.992.000</u>

TOTALE RESIDUI ATTIVI GESTIONI SPECIALI	269.163.579
TOTALE RESIDUI ATTIVI GESTIONE ORDINARIA	<u>211.483.191</u>
TOTALE GENERALE RESIDUI ATTIVI	<u>480.646.770</u>

XII LEGISLATURA - DISEGNI DI LEGGE E RELAZIONI - DOCUMENTI

ELENCO DEI RESIDUI PASSIVI AL 31.12.1990G E S T I O N E O R D I N A R I A

<u>Capitolo</u>	<u>Anno di</u> <u>provenienza</u>	<u>DESCRIZIONE</u>	<u>IMPORTO</u>
1.02.05.0		<u>Indennità e rimborso spese di trasporto per missioni in territorio nazionale</u>	
	1990	- Reintegro fondo economato per rimborso spese di viaggio	8.200
	1990	- Dr. A. Maestrelli, rimborso spese di viaggio e missione, mese di dicembre '90	28.825
	1990	- Prof. A. Monzini, idem, mese di dicembre	442.450
	1990	- Dr. E. Magnapera, idem, mese di dicembre	5.280
	1990	- Sig. M. Grassi, idem, mese di dicembre	37.550
	1990	- Sig. M. Grassi, idem, mese di dicembre	30.745
	1990	- Prof. F. Gorini, idem, mese di dicembre	379.900
	1990	- Sig. Di Marco, idem, mesi di novembre e dicembre 1990	<u>162.650</u>
			<u>1.095.600</u>
1.02.08.0		<u>Oneri previdenziali ed assistenziali a carico dell'Ente</u>	
	1990	- I.N.P.S., pagamento contributi previdenziali e assistenziali su stipendi mese di dicembre e XIII ^a mensilità	5.175.698
	1990	- E.N.P.D.E.D.P., idem	11.669
	1990	- ERARIO DELLO STATO, contributi assistenziali su trasferte all'estero	<u>324.307</u>
			<u>5.511.674</u>
1.02.11.0		<u>Compenso incentivante la produttività</u>	
	1987	- Compenso incentivante da corrispondere al personale dipendente dell'I.V.T.P.A.	<u>5.000.000</u>

XII LEGISLATURA - DISEGNI DI LEGGE E RELAZIONI - DOCUMENTI

1.04.02.0	<u>Spese per acqua, gas, energia elettrica</u>	
1990	- A.E.M., pagamento energia elettrica mese di novembre 1990	4.046.000
1990	- A.E.M., pagamento energia elettrica mese di dicembre 1990	2.913.000
1990	- Comune di Milano, pagamento acqua potabile 3° quadrimestre 1990	<u>7.825.170</u>
		<u>14.784.170</u>
1.04.03.0	<u>Spese per il riscaldamento</u>	
1990	- Nuova Romcar, fatt. n. 4930 del 28.11.90	8.262.504
1990	- Nuova Romcar, fatt. n. 5308 del 13.12.90	10.298.141
1990	- Nuova Romcar, fatt. n. 5672 del 28.12.90	<u>8.190.532</u>
		<u>26.751.177</u>
1.04.04.0	<u>Canoni vari (pulizia locali, vigilanza notturna, noleggio calcolatori, ecc.)</u>	
1990	- SIPI, fatt. 608 del 21.12.90 per pulizia locali IV trimestre 1990	11.900.000
1990	- SIPI, revisione prezzi anno 1990, contratto pulizia locali del 18.12.85 n.2228	8.568.000
1990	- SAPIO, indennità deposito bombole mesi di giugno, luglio, agosto 1990	228.480
1990	- SAPIO, indennità deposito bombole mesi di settembre, ottobre, novembre 1990	<u>250.000</u>
		<u>20.946.480</u>
1.04.06.0	<u>Spese postali, telegrafiche, telefoniche, spedizioni, svincoli</u>	
1990	- Reintegro fondo economato per spese postali	596.800
1990	- Reintegro fondo economato Sezione Operativa Periferica di Palermo per spese postali	<u>34.750</u>
		<u>631.550</u>

XII LEGISLATURA - DISEGNI DI LEGGE E RELAZIONI - DOCUMENTI

1.04.08.0	<u>Spese per stampa Annali, Atti, monografie, bollettini, estratti, ecc.</u>	
1989	- Stampa Atti e Annali 1989, delibera C.d.A. del 14.11.1989	32.650.000
1990	- Stampa Atti e Annali 1990, delibera C.d.A. del 13.11.1990	33.971.600
1990	- Buono d'ordine n. 2980 del 1.2.90 per la stampa di 150 estratti relativi alla relazione di Monzini, Gorini e Crivelli sull'asparago	<u>357.000</u>
		<u>66.978.600</u>
1.04.09.0	<u>Spese per l'acquisto di materiale di consumo economato</u>	
1990	- Reintegro fondo economato	145.240
1990	- Tipografia La Rapida, fatt. 373 del 23.11.90 per fornitura fogli lettera intestati	328.440
1990	- DETER, fatt. 2182 del 27.10.90 e fatt. 2518 del 12.12.90 per fornitura materiale per pulizia	350.455 348.432
1990	- ELIOPOLITECNICA, fatt. 2003 del 5.11.90 e fatt. 2411 del 21.12.90 per fornitura materiale per disegno e dischetti per computer	114.001 401.251
1990	- EUROSEI, fatt. 70161 del 31.12.90 per fornitura carta per servizi igienici	<u>314.398</u>
		<u>2.002.217</u>
1.04.10.0	<u>Spese per l'acquisto di materiale di consumo di carattere tecnico</u>	
1990	- Reintegro fondo economato per acquisto materiale di carattere tecnico	227.840
1990	- Girelli alcool, fatt. 8533 del 18.12.90 e fatt. 8534 del 18.12.90 per fornitura alcool etilico	209.930 209.930

XII LEGISLATURA - DISEGNI DI LEGGE E RELAZIONI - DOCUMENTI

1990	- MICROCOLUMN, fatt. 332 del 10.12.90	438.515
	e fatt. 339 del 11.12.90	476.000
	per fornitura tecnico vario	
1990	- SASSONE, fatt. 592 del 22.10.90	474.572
	fatt.617 del 30.10.90	130.900
	e fatt. 643 del 16.11.90	474.810
	per forniture vetreria e materiale vario da laboratorio	
1990	- SAPIO, fatt. 55202 del 11.12.90	
	per forniture bombole di gas vari	327.726
1990	- BRACCO, fatt.86677/1 del 26.9.90	233.002
	fatt.88809/1 del 28.9.90	512.908
	fatt.95908/1 del 19.10.90	380.919
	fatt.98451/1 del 29.10.90	295.001
	fatt.107852/1 del 21.11.90	418.642
	per fornitura reagenti e prodotti chimici vari	
1990	- BOH ITALIA fatt. 5424 del 21.9.90	245.378
	fatt. 6643 del 22.11.90	306.068
	fatt. 6244 del 31.10.90	339.341
	per forniture reagenti e prodotti chimici vari	
1990	- PERMAX fatt.846 del 25.10.90	499.205
	fatt.908 del 31.10.90	497.444
	fatt.917 del 31.10.90	498.991
	fatt.931 del 31.10.90	491.768
	fatt.973 del 22.11.90	490.578
	fatt.979 del 22.11.90	477.190
	fatt.980 del 22.11.90	377.409
	fatt.913 del 31.10.90	482.902
	per fornitura vetreria e materiale tecnico vario per laboratorio	
1990	- SCHREPFER, Buono d'ordine n. 3042 del 16.5.90 per fornitura reagenti	<u>156.187</u>
		<u>9.673.156</u>

XII LEGISLATURA - DISEGNI DI LEGGE E RELAZIONI - DOCUMENTI

1.04.11.0	<u>Spese di esercizio, manutenzione, riparazione, e noleggio automezzi</u>	
1990	- Reintegro fondo economato	53.000
1990	- Autorimessa Chiesa fatt. 274 del 2.11.90 per manutenzione furgone Ducato Ty MI 43023R	<u>491.470</u>
		<u>544.470</u>
1.04.12.0	<u>Manutenzione e riparazione mobili, mac= chine d'ufficio, attrezz. tecnica, calco= latori elettronici, ecc.</u>	
1990	- Reintegro fondo economato	79.450
1990	- Digital fatt. 45612 del 1.10.90 per assistenza tecnica calcolatore MINC IV trimestre 1990	1.565.374
1990	- SARO fatt. 529 del 14.6.90 per contratto di assistenza tecnica e manutenzione macchine da scrivere, calcolatrici e computer Olivetti per il II semestre 1990	2.106.300
1990	- PERMAX fatt. 978 del 22.11.90 per ripara- zione pompa peristaltica	530.740
1990	- ERRECI fatt. 43/S del 7.9.90 per ripara- zione spettrofotometro Philips	666.400
1990	- S.I.A. Ordine Prot. 1880 del 6.12.90 per riparazione lavavetreria Bracco	630.700
1990	- BERTOCCHI, fatt. 186 del 15.11.90 per riparazione integratore Shimadzu	321.300
1990	- A.E.G.I. elettrica, fatt. 13 del 6.2.91 per collegamenti apparecchi scientifici	497.420
1990	- HOECHST ITALIA, addebito costo copia contratto manutenzione fotocopiatrice 9026Z II semestre 1990	616.884
1990	- ECHO SISTEMI, fatt. 39 del 17.12.90 per contratto assistenza e manutenzione software Arbi per l'anno 1990	<u>1.190.000</u>
		<u>8.204.568</u>

XII LEGISLATURA - DISEGNI DI LEGGE E RELAZIONI - DOCUMENTI

1.04.13.0	<u>Manutenzione, riparazione e adattamento locali e relativi impianti</u>	
1990	- Reintegro fondo economato	37.000
1990	- SANITARIA SERVICE, fatt. 1301 del 29.11.90 per servizio di derattizzazione	285.600
1990	- A.E.G.I. Elettrica, fatt. 68 del 6.7.90 per controllo reti di protezione impianto elettrico	1.742.731
1990	- A.E.G.I. Elettrica, Buono d'ordine 3154 del 16.10.90 per riparazione ventilatori e sostituzione 2 lampade	333.200
1990	- SIRI - Ordine Prot. 1930 del 20. 12.90 per fornitura celle filtranti impianto riscaldamento/condizionamento	1.747.515
1990	- A.E.G.I. Elettrica, Ordine Prot. 269 del 12.2.90, manutenzione gruppo elettrogeno IV trim. 90	357.000
1990	- A.E.G.I. Elettrica, Buono d'ordine 3167 dell'8.11.90 per sostituzione plafoniere	<u>493.850</u>
		<u>4.996.896</u>
1.04.18.0	<u>Corrispettivi per prestazioni professio- nali e per incarichi speciali</u>	
1988	- F.lli Bertolini, Ordine Prot.2070 del 6.12.88, Delibera C.D.A. dell'8.11.88 per esecuzione dello sviluppo di 40.000 micro film di articoli di riviste scientifiche	1.848.022
1989	- STUDIO A TRE, Ordine Prot.1768 del 16.11.89. per battitura a macchina di schede bibliografiche	434.826
1990	- B.O.R.O.M.I., fatt. 641 del 15.11.90 per lo svolgimento di pratiche per la re- golarizzazione del ritiro dei rifiuti di laboratorio	1.428.000

XII LEGISLATURA - DISEGNI DI LEGGE E RELAZIONI - DOCUMENTI

	1990 - Copisteria Cazzamali, fatt. 383 del 21.11.90 per battitura a macchina di prospetti	232.050
	1990 - ECOSISTEMI, Ordine Prot. 771 del 2.5.90 per intervento professionale ampliamento ARBI gestione articoli Atti e Annali	416.500
	1990 - ECO AMBIENTE, Ordine Prot. 1933 del 20.12.90 per smaltimento rifiuti speciali del laboratorio chimico	654.500
	1990 - STUDIO A TRE, Ordine Prot. 740 del 27.4.90 per battitura a macchina di schede biblio- grafiche	<u>5.355.000</u>
		<u>10.368.898</u>
1.04.20.0	<u>Spesa per accertamenti sanitari, cure, ricoveri, protesi, ecc.</u>	
	1990 - U.S.S.L. 75/IV, fatt. 963 del 29.9.90 per visita fiscale al dipendente sig. Casali	14.000
	1990 - U.S.S.L. 75/VI per visita fiscale dipendente Costantino Elena	<u>14.000</u>
		<u>28.000</u>
1.04.21.0	<u>Spesa per acquisto vestiario</u>	
	1990 - Reintegro fondo economato	<u>33.500</u>
1.04.22.0	<u>Spese di rappresentanza</u>	
	1990 - Reintegro fondo economato	<u>68.500</u>
1.05.01.0	<u>Borse di studio</u>	
	1989 - Somma biennale da corrispondere al vincitore della borsa di studio di cui al D.M. 90/7241/89 in data 13.7.89, let- tera M.A.F. Prot. 42168 del 19.7.89	30.000.000

XII LEGISLATURA - DISEGNI DI LEGGE E RELAZIONI - DOCUMENTI

1989	- Somma biennale da corrispondere ai tre vincitori della borsa di studio per diplomati di cui al D.M. 144/7241/89 del 19.10.89, lettera M.A.F. Prot. 43194 del 23.10.89	87.500.000
1990	- Somma biennale da corrispondere ai due vincitori delle borse di studio per laureati di cui al D.M. 143/7241/89 del 19.10.89	60.000.000
1990	- Somma biennale da corrispondere ai due vincitori delle borse di studio per due laureati di cui al D.M. 201/7241/90 del 13.7.90	72.000.000
1990	- Somma biennale da corrispondere ai due vincitori delle borse di studio per due diplomati	<u>60.000.000</u>
		<u>309.500.000</u>
1.08.01.0	<u>Imposte, tasse e tributi vari</u>	
1990	- U.S.S.L. 75/11 Milano, fatt. 90/0031629, tasse recipiente vapore (ex ANCC D.M. 22.7.86) per gli anni 1987, 1988 e 1989	49.980
1990	- UFFICIO I.V.A. di Milano, versamento I.V.A. IV trimestre 1990	<u>40.000</u>
		<u>89.980</u>
1.10.05.0	<u>Altre spese non classificabili</u>	
1990	- Reintegro fondo economato per spese non classificabili effettuate in contanti	<u>261.770</u>
2.12.01.0	<u>Acquisto mobili, arredi e macchine d'ufficio</u>	
1990	- SARO, fatt. 745 del 22.9.90 per sistema di videoscrittura ETV Olivetti	3.927.000

XII LEGISLATURA - DISEGNI DI LEGGE E RELAZIONI - DOCUMENTI

	1990 - SARO, fatt. 746 del 22.9.90 per braccio di sostegno per sistema di videoscrittura ETV	238.000
	1990 - CENTRUFFICIO - fatt. 14808 del 19.12.90 per fornitura armadi in metallo	<u>2.315.740</u>
		<u>6.480.740</u>
2.12.02.0	<u>Acquisto libri e pubblicazioni per la biblioteca</u>	
	1988 - SANTO VANASIA, Ordine Prot. 271 del 10.2.88 per rinnovo abbonamenti a riviste straniere per l'anno 1988	14.545.000
	1988 - Santo Vanasia, Ordine Prot. 1330 del 28.7.88 per acquisto libri all'estero	12.181.995
	1990 - CLUP, Ordine Prot. 1112 del 19.6.90 per acquisto libri per la biblioteca	50.000
	1990 - DEA, Ordine Prot. 1 del 2.1.90 per abbonamento ann. 1990 a riviste estere	549.847
	1990 - DEA, Ordine Prot. 1266 del 18.7.90 per acquisto libri esteri per la biblioteca	<u>302.116</u>
		<u>27.628.958</u>
2.12.03.0	<u>Acquisto macchine, attrezzi scientifici ed attrezzature tecniche</u>	
	1990 - A.E.G.I., fatt. 69 del 6.7.90 per fornitura impianto di allarme per n. 4 celle frigorifere	5.593.000
	1990 - CAVALLO, Ordine Prot. 1640 del 17.10.90 per apparecchi pilota per prove sperimentali di estrazione su letto fluido	28.560.000
	1990 - International S.I., fatt. PO5329 del 23.7.90 per n. cabine per test sensoriali	<u>6.283.200</u>
		<u>40.436.200</u>

XII LEGISLATURA - DISEGNI DI LEGGE E RELAZIONI - DOCUMENTI

4.02.0	<u>Versamento in depositi bancari per il fondo indennità di licenziamento</u>	
1989	- Versamento somma da accantonare per l'anno 1989 sul fondo indennità licenziamento personale dipendente	3.000.000
1990	- c.s. per l'anno 1990	6.000.000
		<u>9.000.000</u>
4.21.01.0	<u>Ritenute erariali</u>	
1990	- ESATTORIA IMPOSTE DIRETTE, versamento di ritenute erariali su pagamenti al personale mese di dicembre 1990	7.546.548
4.21.02.0	<u>Ritenute previdenziali e assistenziali</u>	
1990	- INPS, versamento ritenute previdenziali ed assistenziali su pagamenti al personale dipendente mese di dicembre 1990	1.282.356
1990	- ENPDEDP, c.s.	3.331
1990	- ERARIO DELLO STATO, versamento ritenute assistenziali a carico dei funzionari su indennità di trasferta all'estero	68.739
		<u>1.354.426</u>
4.21.05.0	<u>Restituzione depositi cauzionali da terzi</u>	
1986	- SIPI, deposito cauzionale per appalto pulizia sede	<u>1.000.000</u>
TOTALE RESIDUI PASSIVI GESTIONE ORDINARIA		<u>580.918.078</u>

XII LEGISLATURA - DISEGNI DI LEGGE E RELAZIONI - DOCUMENTI

RESIDUI PASSIVIGESTIONI SPECIALILegge Quadrifoglio - Programma ricerche miglioramento Frutticoltura5° anno

1.02.05.2	<u>Indennità e rimborso spese di viaggio</u> <u>per missioni all'interno</u>	
	1990 - Di Marco, rimborso spese di viaggio e trasferta mese di ottobre 90	<u>61.890</u>
1.04.10.2	<u>Spese per acquisto materiale di consumo</u> <u>di carattere tecnico</u>	
	1990 - B.D.H., saldo fatt. 5167 del 14.9.90 per fornitura prodotti chimici	120.309
	1990 - Permax, buono d'ordine n. 3177 del 3.12.90	313.315
	buono d'ordine n. 3178 del 4.12.90	484.330
	buono d'ordine n. 3182 del 6.12.90	359.142
	buono d'ordine n. 3187 del 14.12.90	<u>498.610</u>
	per fornitura vetreria e materiale vario per laboratorio	
		<u>1.775.706</u>

Legge Quadrifoglio - Programma di ricerche Frutticoltura Tropicale
e Subtropicale 3°, 4° e 5° anno

1.02.05.2A	<u>Indennità e rimborso spese di viaggio</u> <u>per missioni all'interno</u>	
	1990 - Lovati, rimborso spese di viaggio e missione mese di ottobre 1990,	585.975
	1990 - Di Marco, idem mese di ottobre 1990	<u>812.060</u>
		<u>1.398.035</u>

XII LEGISLATURA - DISEGNI DI LEGGE E RELAZIONI - DOCUMENTI

1.04.10.2A	<u>Spese per acquisto materiale di carattere tecnico</u>	
1990	- Reintegro fondo economato per acquisto materiale vario di carattere tecnico	32.700
1990	- La Deliziosa Soc. Coop., fatt. 170 del 31.10.90 per fornitura fichi d'India per prove sperimentali	549.120
1990	- SASSONE, buono d'ordine n. 3189 del 20.12.90 per fornitura vetreria	495.040
1990	- FLIGHT SERVICE, fatt. 84/90 del 20.12.90 per riduttore di pressione	285.600
		<u>1.362.460</u>
1.04.12.2A	<u>Manutenzione, riparazione mobili macchine d'ufficio, attrezzature tecniche e calcolatori elettronici</u>	
1990	- TECNO ITALIA, fatt. 42 del 20.12.90 per riparazione e revisione di 3 celle frigorifere	<u>4.611.250</u>
2.12.03.2A	<u>Acquisto macchine, attrezzi scientifici e attrezzature tecniche</u>	
1990	- METOS, ordine Prot. 850 del 15.5.90 per n. 2 Terminalini MSI PDT Plus 16KB	<u>3.510.500</u>
	TOTALE RESIDUI PASSIVI GESTIONI SPECIALI	12.719.841
	TOTALE RESIDUI PASSIVI GESTIONE ORDINARIA	580.918.078
	TOTALE GENERALE RESIDUI PASSIVI	<u>593.637.919</u>

XII LEGISLATURA - DISEGNI DI LEGGE E RELAZIONI - DOCUMENTI

RELAZIONE DEL COLLEGIO DEI REVISORI DEI CONTI

AL CONTO CONSUNTIVO DELLA GESTIONE 1990

Relazione

Il Collegio dei Revisori dei Conti, nelle persone del Dr. Sergio Pastore - Presidente -, del Dr. Mario Pulimanti e del Dr. Rocco Giannini - membri, ha eseguito, in adempimento all'incarico ricevuto, la revisione del Conto Consuntivo 1990, sulla base delle risultanze delle scritture contabili e della relativa documentazione, già in parte verificata dal Collegio durante gli accertamenti effettuati nel corso dell'anno.

Il documento in esame prende le mosse dalle impostazioni previsive iniziali del 1990 approvate dal Consiglio di Amministrazione il 14 novembre 1989, che consideravano entrate e spese di competenza pari, rispettivamente a milioni 569,7 ed a milioni 587,7 con un disavanzo finanziario pari a milioni 18.

Con tre provvedimenti di variazione, il bilancio di previsione 1990 si è attestato nelle previsioni definitive, su livelli di entrate e di spesa pari rispettivamente a milioni 1.274,2 ed a milioni 1.518,4 con un disavanzo finanziario pari a milioni 244,2.

Le motivazioni di tali variazioni risiedevano anzitutto nel maggior avanzo di amministrazione registrato a chiusura dell'esercizio 1989 pari a milioni 244,2, di cui milioni 200,1 riferiti alle maggiori somme accertate nel 1990 per contributi finalizzati concessi nel 1989 dal Ministero dell'Agricoltura e Foreste per borse di studio (milioni 72), per la Frutticoltura Tropicale e Subtropicale (milioni 123,2) ed attrezzature scientifiche per la revisione analisi (milioni 4,9).

Le altre variazioni riguardavano:

- l'utilizzazione dei maggiori contributi ministeriali per il funzionamento (milioni 179,4);
- i finanziamenti di enti del settore privato per ricerche finalizzate

XII LEGISLATURA - DISEGNI DI LEGGE E RELAZIONI - DOCUMENTI

- (milioni 33,3);
- i finanziamenti del Ministero per ricerche finalizzate (milioni 172,8, di cui milioni 41,5 per l'acquisto di attrezzature);
 - il finanziamento di ulteriori quattro borse di studio (milioni 132);
l'utilizzazione degli ulteriori contributi ministeriali per l'acquisto di attrezzature tecnico-scientifiche (milioni 83,5);
 - la diversa impostazione contabile del fondo liquidazione dell'indennità di anzianità del personale non di ruolo (milioni 95).

Le risorse acquisite in conto capitale sono state così destinate al potenziamento delle strutture tecnico-scientifiche, sia per lo svolgimento delle ricerche di base e convenzionate, che per i laboratori di analisi per le revisioni, mentre le maggiori risorse correnti sono state destinate alle maggiori esigenze della stessa ricerca di base.

Tali variazioni si possono riassumere nelle seguenti cifre riferite alle previsioni:

	Previsioni iniziali di competenza	Variazioni	Previsioni definitive di competenza
Avanzo di amministrazione	90.231.604	+ 154.009.722	244.241.326
Entrate contributive	-	-	-
Entrate derivanti da trasferimenti correnti	498.230.000	+ 475.984.000	974.214.000
Altre entrate correnti	29.500.000	-	29.500.000
Entrate per alienazione di beni patrimoniali e riscossione di crediti	-	+ 99.030.000	99.030.000

XII LEGISLATURA - DISEGNI DI LEGGE E RELAZIONI - DOCUMENTI

Entrate derivanti da trasferimenti in conto capitale	-	+ 125.017.000	125.017.000
Entrate per accen- sione di prestiti	-	-	-
Entrate per parti- te di giro	41.930.000	+ 4.500.000	46.430.000
Totale	569.660.000	+ 704.531.000	1.274.191.000
Disavanzo finanziario	18.000.000	+ 226.241.326	244.241.326
Totale generale a pareggio	587.660.000	+ 930.772.326	1.518.432.326
=====			
Spese correnti	518.230.000	+ 622.319.636	1.140.549.636
Spese in conto capitale	27.500.000	+ 303.952.690	331.452.690
Estinzione di pre- stiti e anticipa- zioni	-	-	-
Spese per partite di giro	41.930.000	+ 4.500.000	46.430.000
Totale a pareggio	587.660.000	+ 930.772.326	1.518.432.326
=====			

Le variazioni apportate alle previsioni iniziali sono state deliberate nel 1990 dal Consiglio di Amministrazione nelle date rispettivamente del 26 Aprile, 17 Luglio e 13 Novembre 1990.

In totale sono state assegnate ulteriori risorse destinate complessivamente per milioni 622,3 alle esigenze di funzionamento e per milioni 304 agli investimenti.

Per effetto dei maggiori finanziamenti e contributi acquisiti nel corso dell'anno 1990, l'Amministrazione dell'Istituto ha riconsiderato

XII LEGISLATURA - DISEGNI DI LEGGE E RELAZIONI - DOCUMENTI

ed adeguato durante l'anno stesso il piano delle proprie attività di ricerca scientifica e del potenziamento delle proprie strutture tecnico-scientifiche alle esigenze delle nuove ricerche commissionate.

Considerando i finanziamenti iniziali, l'Istituto ha potuto far conto durante il 1990 di risorse complessive pari a milioni 1.099,2 oltre ad entrate proprie pari a milioni 128,5.

La gestione del 1990 si compendia nelle seguenti risultanze contabili:

Gestione di competenza

Accertamenti	1.272.601.136
Riscossioni	<u>1.057.859.939</u>
Rimasti da riscuotere	214.741.197
	=====
Impegni	1.222.469.706
Pagamenti	<u>818.829.226</u>
Rimasti da pagare	403.640.480
	=====

Gestione dei residui

Residui attivi iniziali	605.144.712
Variazioni	- 25.672.091
Riscossioni	<u>- 313.567.048</u>
Residui attivi finali	265.905.573
	=====
Residui passivi iniziali	670.804.251
Variazioni	- 73.020.316
Pagamenti	<u>- 407.786.496</u>
Residui passivi finali	189.997.439
	=====

Ne danno luogo ai seguenti risultati differenziali:

XII LEGISLATURA - DISEGNI DI LEGGE E RELAZIONI - DOCUMENTI

Accertamenti	1.272.601.136
Impegni	<u>1.222.469.706</u>
Avanzo	+ 50.131.430
Variazione netta in diminuzione nei residui attivi	- 25.672.091
Variazione netta in diminuzione nei residui passivi	<u>+ 73.020.316</u>
	+ 97.479.655
Avanzo di amministrazione al 31 Dicembre 1989	<u>+ 244.241.326</u>
Avanzo di amministrazione al 31 Dicembre 1990	+ 341.720.981
	=====

L'avanzo di amministrazione al 31 Dicembre 1990, pari a lire 341.720.981, è la conseguenza di minori accertamenti di entrata pari a lire 1.589.864 e di minori impegni di spesa pari a lire 295.962.620, rispetto alle previsioni definitive di entrata e di uscita, nonché delle variazioni nette nei residui per lire 47.348.225.

Va tenuto conto, però, che le entrate accertate comprendono i contributi acquisiti sul finire dell'esercizio per lire 265.909.821, i quali non hanno formato oggetto di provvedimenti di variazione al bilancio per quanto riguarda la spesa, e quindi non hanno dato luogo ai corrispondenti impegni di spesa che, peraltro, non avrebbero potuto essere contabilizzati nel 1990 mancando la programmazione delle relative attività di ricerca.

Trattasi di finanziamenti finalizzati: ai progetti di ricerca sulla Frutticoltura; al programma Lattiero-caseario; al progetto della Cassa per il Mezzogiorno ed alle apparecchiature necessarie per effettuare le analisi di revisione.

XII LEGISLATURA - DISEGNI DI LEGGE E RELAZIONI - DOCUMENTI

Conseguentemente si può ben affermare che l'avanzo di amministrazione conseguente dalla attività del 1990 ammonta effettivamente a lire 75.811.160.

Gestione di cassa

Fondo di cassa iniziale		+ 309.900.865
Riscossioni:		
- in conto competenza	1.057.859.939	
- in conto residui	<u>313.567.048</u>	+ 1.371.426.987
Pagamenti:		
- in conto competenza	818.829.226	
- in conto residui	<u>407.786.496</u>	- 1.226.615.722
Totale finale di cassa		+ 454.712.130
		=====

Tale risultato concorda con le risultanze dell'estratto conto a fine esercizio rilasciato dalla Banca Nazionale del Lavoro, Istituto cassiere.

L'attività di spendita nel complesso si è mantenuta al di sotto dei limiti preventivati per l'importo di milioni 296, come già menzionato, a causa del ritardo nell'acquisizione dei finanziamenti per le ricerche finalizzate e della lenta procedura di acquisto delle attrezzature tecnico-scientifiche.

Si rilevano alcune eccedenze di impegni di spese rispetto alle singole previsioni di non rilevante importo, in particolare per il riscaldamento.

Trattasi di esigenze inderogabili non prevedibili che si possono ritenere giustificate anche in considerazione dei minori impegni di spesa indicati.

Si invita a tale riguardo il Consiglio di Amministrazione a deliberare in merito.

XII LEGISLATURA - DISEGNI DI LEGGE E RELAZIONI - DOCUMENTI

La gestione di cassa ha registrato alcuni scostamenti in diminuzione rispetto alle previsioni di incassi e di pagamenti.

Per le entrate, a fronte di una previsione di incassi di milioni 1.515,1, sono stati riscossi milioni 1.371,4 con una differenza in meno di milioni 143,7; per le spese, a fronte di una previsione di pagamenti per milioni 1.391,8, sono stati erogati milioni 1.226,6 con una differenza in meno di milioni 165,2.

L'andamento dei flussi di cassa rispetto al 1989 é risultata nel 1990 più aderente alle previsioni.

A tal riguardo giova rifarsi in parte alle considerazioni fatte in sede di consuntivo 1989 in ordine alla ragionevolezza delle previsioni di cassa, ma a differenza di quanto rilevato in precedenza, si può affermare un andamento della cassa più lineare e quindi un maggior affidamento delle previsioni di cassa.

La situazione complessiva dei residui si rappresenta nelle seguenti cifre:

	Residui provenienti da esercizi precedenti	Residui della gestione di competenza	Totali
Residui attivi	265.905.573	214.741.197	480.646.770
Residui passivi	189.997.439	403.640.480	593.637.919
Eccedenze	+ 75.908.134	- 188.899.283	- 112.991.149
			=====
	Consistenza dei residui al 31.12.89	Consistenza dei residui al 31.12.90	Differenze
Residui attivi	605.144.712	480.646.770	- 124.497.942
Residui passivi	670.804.251	593.637.919	- 77.166.332
	- 65.659.539	- 112.991.149	+ 47.331.610
			=====

XII LEGISLATURA - DISEGNI DI LEGGE E RELAZIONI - DOCUMENTI

Dai dati soprariportati emerge il notevole miglioramento nella gestione dei residui che va ascritto all'andamento della gestione di cassa più aderente alle previsioni di cassa.

Va comunque sottolineata la forte incidenza della entità dei residui sulla gestione complessiva dell'Istituto conseguente ai meccanismi di spesa rallentati in connessione ai finanziamenti definitivi intervenuti nel corso dell'esercizio, i quali non consentono una tempestiva programmazione dell'attività di ricerca.

Il conto economico ed il conto patrimoniale, redatti in conformità allo schema tipo di cui al D.P.R. 18 Dicembre 1979, n. 696, danno luogo ai seguenti risultati:

- il conto economico conclude con un disavanzo economico di lire 69.412.328;
- la consistenza patrimoniale netta al 31 Dicembre 1990 ammonta a lire 2.903.083.580 con una diminuzione rispetto al 1° gennaio 1990 pari all'importo di lire 69.412.328, di cui al risultato del conto economico.

Hanno inciso sostanzialmente sul formarsi del disavanzo economico gli ammortamenti ed i deperimenti degli immobili (lire 73.397.339), delle attrezzature scientifiche (lire 305.587.924) e dei mobili e macchine d'ufficio (lire 31.294.570), determinati sulla base delle percentuali di cui al Decreto del Ministero delle Finanze del 31 Dicembre 1988, pubblicato sulla G.U. n. 27 del 2 febbraio 1989.

Tali ammortamenti - accrescitivi nel 1990 rispetto al 1989 di lire 410.279.833 in connessione all'aumento degli investimenti - hanno fatto lievitare l'ammontare dei corrispondenti Fondi nell'anno da lire 2.136.887.891 a lire 2.547.167.734.

Hanno inciso, inoltre, sul disavanzo economico le eliminazioni di macchinari obsolescenti o fuori uso, di mobili, ecc. deliberati dal Consiglio di Amministrazione per l'importo complessivo di lire 359.043.

XII LEGISLATURA - DISEGNI DI LEGGE E RELAZIONI - DOCUMENTI

E' necessario riconfermare quanto già puntualizzato in precedenza che, in considerazione della peculiarità dell'attività svolta dall'Istituto, le cifre contabili della situazione patrimoniale non sono di per se stesse sufficienti a fornire il cosiddetto "quadro fedele" del patrimonio di acquisizioni scientifiche. In altri termini la rappresentazione veritiera e corretta dei dati di bilancio (così come viene richiesto per il settore privato dalle direttive comunitarie), non può prescindere dalla indicazione dei costi della ricerca scientifica e dei relativi benefici economici acquisiti nell'interesse della collettività degli utenti.

A conclusione di quanto esposto, il collegio dei Revisori da atto che la gestione finanziaria del 1990 è stata condotta correttamente ed attesta che le risultanze del rendiconto corrispondono a quelle della contabilità debitamente verificata, mentre i residui attivi e passivi accertati a fine esercizio, come da elenco analitico allegato al bilancio, trovano la loro giustificazione formale e sostanziale.


Il Collegio, inoltre, da atto che l'attività amministrativa è stata condotta con criteri di economicità ed ha soddisfatto le esigenze di funzionamento e gli adempimenti di legge, pur con la presentazione in ritardo del consuntivo rispetto ai termini di legge.

Nel far propri i contenuti della relazione al conto consuntivo, il Collegio dei Revisori dei Conti esprime il proprio parere favorevole all'approvazione dei documenti contabili che costituiscono il conto stesso, formulando un ringraziamento per la collaborazione ricevuta.

Fatto, letto e sottoscritto



IL COLLEGIO DEI REVISORI DEI CONTI



XII LEGISLATURA - DISEGNI DI LEGGE E RELAZIONI - DOCUMENTI

ALLEGATO I

XXVI BIENNIO DELL'ESERCIZIO 1990		Parte prima Entrate e spese finanziarie correnti	
TITOLO I			
ENTRATE CONTRIBUTIVE		importo	importo
Cat. 1 - Aliquote contributive, ecc.	L.	=	L. 32.355.440
Cat. 2 - Quote partecipazione iscritti, ecc.	L.	=	L. 178.097.069
TITOLO II			
ENTRATE DERIVANTI DA TRASFERIMENTI CORRENTI			
Cat. 3 - Trasferimenti dallo Stato	L.	908.760.300	L. 488.451.010
Cat. 4 - Trasferimenti dalle Regioni	L.	=	L. 204.000.000
Cat. 5 - Trasferimenti da Comuni e Province	L.	=	L. =
Cat. 6 - Trasferimenti da altri Enti	L.	65.450.000	L. 810.200
TITOLO III			
ALTRE ENTRATE			
Cat. 7 - Entrate derivanti dalle vendite, ecc.	L.	=	L. =
Cat. 8 - Redditi e proventi patrimoniali	L.	20.990.650	L. 1.656.711
Cat. 9 - Poste correttive e compensative, ecc.	L.	13.484.492	
Cat. 10 - Entrate non classificabili	L.	=	
TOTALE PARTE PRIMA (1)		L. 1.008.685.442	L. 929.453.494
		=====	=====
		TOTALE PARTE PRIMA (1)	

XII LEGISLATURA - DISEGNI DI LEGGE E RELAZIONI - DOCUMENTI

Parte seconda: conti che non danno luogo a movimenti finanziari

<p>a) <u>Entrate accertate in precedenti esercizi di pertinenza dell'esercizio</u></p>		<p>A) <u>Spese di competenza impegnate in precedenti esercizi</u></p>		
<ul style="list-style-type: none"> - Contributi o premi per le prestazioni istituzionali - Trasferimenti (contributi, obbligazioni, ecc.) - Redditi e proventi patrimoniali - Vendita di prodotti e materiali diversi - Vendita di pubblicazioni - Prestazioni di particolari servizi - Ricavi pluriennali 	<p>L. =</p> <p>L. =</p> <p>L. =</p> <p>L. =</p> <p>L. =</p> <p>L. =</p> <p>-----</p> <p>L. =</p> <p>=====</p>	<ul style="list-style-type: none"> - Rimanenze iniziali di prodotti - Materie prime e materiale di consumo, viveri - Risccontri iniziali di spese per locazioni ed utenze - Spese per servizi esterni - Spese diverse di amministrazione - Spese per trasferimenti - Oneri finanziari - Spese diverse - Costi pluriennali 	<p>L. =</p> <p>L. =</p> <p>L. =</p> <p>L. =</p> <p>L. =</p> <p>L. =</p> <p>L. =</p> <p>L. =</p> <p>L. =</p> <p>-----</p> <p>L. =</p> <p>=====</p>	
<p>B) <u>Produzione e movimenti interni</u></p> <ul style="list-style-type: none"> - Prodotti in natura, impianti ed altre immobilizzazioni ottenute con mezzi propri da capitalizzare 		<p>L. =</p> <p>L. =</p> <p>-----</p> <p>L. =</p> <p>=====</p>	<p>B) <u>Produzioni e movimenti interni</u></p> <ul style="list-style-type: none"> - Oneri in natura 	<p>L. =</p> <p>L. =</p> <p>-----</p> <p>L. =</p> <p>=====</p>
<p>C) <u>Trasferimenti attivi in natura (colazioni, lasciti, donazioni in natura)</u></p>		<p>L. =</p> <p>L. =</p> <p>-----</p> <p>L. =</p> <p>=====</p>	<p>C) <u>Trasferimenti passivi in natura (contributi, soccorsi ed obbligazioni in natura)</u></p>	<p>L. =</p> <p>L. =</p> <p>-----</p> <p>L. =</p> <p>=====</p>
<p>D) <u>Variazioni patrimoniali straordinarie</u></p> <ul style="list-style-type: none"> - Sopravvenienze attive: L. 287.046.893 - Acquisizioni patrimoniali L. 180.000 - Maggiori residui attivi - Eccedenze degli accertamenti impegni in c/c L. = - Inesistenze passive: L. 74.013.970 - Minor residui passivi L. 361.240.863 		<p>L. 287.226.893</p> <p>-----</p> <p>L. 74.013.970</p> <p>L. 361.240.863</p> <p>=====</p>	<p>D) <u>Ammortamenti e deperimenti</u></p> <ul style="list-style-type: none"> - Immobili L. 73.397.339 - Macchine agricole L. = - Automezzi L. = - Serre L. = - Attrezzature scientifiche L. 305.587.924 - Mobili e macchine d'ufficio L. 31.294.570 	<p>L. 410.279.833</p> <p>-----</p>

XII LEGISLATURA - DISEGNI DI LEGGE E RELAZIONI - DOCUMENTI

<p>E) Spese esercizio</p>	<p>Spese di esercizio</p>	<p>Svalutazioni e deprezzamenti - Svalutazione crediti - Svalutazione titoli - Deprezzamento immobili, impianti e macchine - Eliminazione impianti e altre immobilizzazioni non ammortizzate (anche finanziarie)</p>	<p>L. " L. " L. " L. <u>43.659.043</u> L. <u>43.659.043</u> *****</p>
		<p>F) Accantonamenti per oneri presunti di competenza - Imposte e tasse da regolare - Altri oneri da definire - Accantonamenti diversi - Accantonamenti a fondo rischi</p>	<p>L. " L. " L. " L. " L. " *****</p>
		<p>G) Quota dell'esercizio per l'adeguamento del fondo fondo indennità anzianità personale</p>	<p>L. <u>6.000.000</u> L. <u>6.000.000</u> *****</p>
		<p>H) Variazioni patrimoniali straordinarie - Sopravvenienze passive: - Eccedenze degli impegni sugli accertamenti c/capitale - Migliori residui passivi - Inassistenze attive: - Minor residui attivi</p>	<p>L. <u>24.094.172</u> L. <u>25.852.091</u> L. <u>49.946.263</u> *****</p>
		<p>I) Entrate accertate nell'esercizio di pertinenza di successivi esercizi</p>	<p>L. " L. " *****</p>
<p>TOTALE PARTE SECONDA</p>	<p>L. <u>361.240.863</u> *****</p>		
<p>TOTALE GENERALE (1 + 2)</p>	<p>L. <u>1.369.926.305</u> *****</p>		
<p>DISAVANZO ECONOMICO</p>	<p>L. <u>69.412.328</u> *****</p>		
<p>TOTALE A PARREGGIO</p>	<p>L. <u>1.439.338.633</u> *****</p>		
		<p>TOTALE PARTE SECONDA (2)</p>	<p>L. <u>509.885.139</u> *****</p>
		<p>TOTALE GENERALE</p>	<p>L. <u>1.439.338.633</u> *****</p>

XII LEGISLATURA - DISEGNI DI LEGGE E RELAZIONI - DOCUMENTI

ALLEGATO 2

STATO PATRIMONIALE
AL 31.12.1990

ATTIVITA'	Consistenze		Differenze		PASSIVITA'		Consistenze		Differenze	
	al 1.1.1990	al 31.12.1990	in più	in meno	al 1.1.1990	al 31.12.1990	in più	in meno		
1) Disponibilità liquide										
- Cassa	=	=	=	=	1) Debiti di tesoreria		=	=	=	=
- Banca	309.900.865	654.712.130	1.371.426.987	1.226.615.712	- Spedite di conto corr.	=	=	=	=	=
- Conti correnti postali	=	=	=	=	-	=	=	=	=	=
- Altri conti correnti	=	=	=	=		=	=	=	=	=
	309.900.865	654.712.130	1.371.426.987	1.226.615.712						
2) Residui attivi										
	605.144.712	400.646.770	214.921.197	339.419.139	2) Residui passivi		670.004.251	593.637.919	404.634.134	410.000.466
	605.144.712	400.646.770	214.921.197	339.419.139			670.004.251	593.637.919	404.634.134	410.000.466
3) Crediti bancari e finanziari										
- Depositi cauzionali	=	=	=	=	3) Debiti bancari e finanziari		=	=	=	=
- Fondo liquidazione indennità anzianità	95.030.000	95.030.000	=	=	- Mutui e anticipazioni passive	=	=	=	=	=
	95.030.000	95.030.000	=	=	- Debiti diversi bancari e finanziari	=	=	=	=	=
4) Rimanenze attive di esercizio										
	=	=	=	=	4) Rimanenze passive di esercizio		=	=	=	=
5) Investimenti immobiliari										
- Titoli	=	=	=	=	5) Fondi accantonamento vari					
					- Fondo liquidazione indennità anzianità	95.030.000	95.030.000	=	=	=
					- Fondo imposte e tasse	=	=	=	=	=
					- Fondi rischi	=	=	=	=	=
					- Fondi accanton. diversi	=	=	=	=	=
							95.030.000	95.030.000		

XII LEGISLATURA - DISEGNI DI LEGGE E RELAZIONI - DOCUMENTI

6) Immobili	2.466.577.901	2.466.577.901	=						
	-----	-----							
	2.466.577.901	2.466.577.901	=						
7) Immobilizzazioni tecniche									
- Mobili e macchine di ufficio (compresi gli autoveicoli)	246.853.276	260.768.086	26.427.668	12.492.660					
- Attrezzature scientifiche (compreso le serre)	1.974.614.762	2.102.770.007	239.269.152	31.113.027					
- Macchine agricole									
- Libri e pubblicazioni scientifiche	197.896.460	218.393.301	21.358.273	53.356					
	-----	-----							
	2.418.564.502	2.661.952.352	287.046.093	43.659.043					
8) Altri costi pluriennali									
- Costi pluriennali diversi									
	-----	-----							
TOTALE ATTIVITA' (1-2+3+4+5+6+7+8)	5.075.218.060	6.138.919.233	1.873.395.077	1.609.693.904					
	-----	-----							
9) Poste certificative del bilancio									
Fondo am. immobili 31	305.050.130	659.255.469	354.205.339						
Fondo am. mobili e macchine d'uffi. 12,51	162.006.620	194.100.990	31.294.570						
Fondo am. attrezzature tecniche 141	1.508.223.351	1.893.811.275	385.587.924						
Fondo am. autoveicoli 201									
Fondo am. macchine agricole 91									
Fondo am. serre 101									
	-----	-----							
	2.136.087.901	2.547.167.734	410.279.833						
TOTALE PASSIVITA' (1+2+3+4+5+6)	2.907.222.152	3.235.835.653	814.913.967	401.008.466					
PATRIMONIO NETTO	2.972.495.900	2.903.803.580	1.058.401.110	1.177.693.430					
Avanzo economico esercizio precedente									
Avanzo economico dell'esercizio									
TOTALE A PARREGGIO	2.972.495.900	2.903.803.580	1.058.401.110	1.177.693.430					
	-----	-----							

CONTO CONSUNTIVO

DELL' ESERCIZIO 1990

XII LEGISLATURA - DISEGNI DI LEGGE E RELAZIONI - DOCUMENTI

GESTIONE DEI RESIDUI						GESTIONE DI CASSA				TOTALE dei residui passivi del bilancio generale al termine dell'esercizio N. 000
Residui all'inizio dell'esercizio	residui passivi	residui da recuperare passivi N. 000	TOTALI N. 000	VARIAZIONI		Previsori	Regressivi Pagamenti	DIFFERENZE DI CASSA		
				in + - 000 - 000	in - - 000 - 000			in + 000 - 000	in - 000 - 000	
00	00	00	00	00	00	00	00	00	00	
						645.690.000	645.488.700		1.300	
99.000.000	11.848.500	62.500.000	172.998.500		1.500	297.000.000	297.496.900		49.503.100	82.500.000
602.170		602.170	602.170							602.170
120.222.160	64.858.440	73.363.500	120.222.160		1.000	71.367.500	46.858.400		24.505.840	73.363.500
92.000.000	40.807.000	42.669.059	83.476.059		852.941	51.000.000	40.808.000		10.193.000	42.669.059
19.499.000	3.811.000	388.000	4.199.000		153.000.000	3.811.000	3.811.000			388.000
1.464.360		1.464.360	1.464.360							1.464.360
						65.637.000	65.636.200		800	65.637.000
431.748.690	229.925.160	123.947.089	407.402.849		23.826.441	1134.302.500	1.080.998.400		81.204.040	266.624.089
7.140.000	7.140.000		7.140.000			7.140.000	7.140.000			
7.140.000	7.140.000		7.140.000			7.140.000	7.140.000			
11.992.000		11.992.000	11.992.000							11.992.000
22.420.000	21.420.000	1.000.000	22.420.000			54.660.000	40.460.000		14.200.000	47.410.000
394.12.000	21.420.000	17.992.000	392.412.000			54.660.000	40.460.000		14.200.000	47.410.000
178.310.000	228.575.160	185.979.689	454.512.249		23.826.441	1.196.302.500	1.098.698.400		98.404.040	331.022.089
17.255.700	4.25.700	16.830.000	17.255.700			17.255.700	3.253.810		14.001.890	24.992.540

XII LEGISLATURA - DISEGNI DI LEGGE E RELAZIONI - DOCUMENTI

GESTIONE DEI RESIDUI						GESTIONE DI CASSA				TOTALE dei residui passivi al termine dell'esercizio II + III
Scadenza dell'esercizio	residui pagati	residui da riscuotere pagati	TOTALI (II + III)	VARIAZIONI		Previsioni	Riscossioni Pagamenti	DIFFERENZE DI CASSA		
				in + III - II	in - III - II			in + IV - III	in - IV - III	
17.255.700	425.700	14.830.000	17.255.700			17.255.700	3.253.810		14.001.890	34.992.540
31.309.806	14.001.678	15.982.978	29.984.456		1.325.150	28.309.806	14.001.678		14.308.128	29.467.470
	180.000		180.000	180.000			180.000	180.000		
31.309.806	14.181.678	15.982.978	30.164.456	180.000		28.309.806	14.181.678	180.000	14.308.128	29.467.470
48.545.504	14.601.378	16.212.978	47.420.356	180.000	1.325.150	45.545.504	17.435.888	180.000	28.310.098	44.460.010
						4.000.000	4.000.000			
						4.000.000	4.000.000			
						95.030.000	95.030.000			
						95.030.000	95.030.000			
						99.030.000	99.030.000			
						57.656.000	57.656.000			
20.402.510	6.283.920	14.118.590	20.402.510			6.283.920	6.283.920			14.118.590
25.579.800	17.789.900	17.789.900	35.579.800			17.579.800	17.789.900	210.100		17.789.900
700.000					700.000					
4.917.000	2.458.000	2.458.500	4.916.000		500	15.338.000	15.377.200		800	15.338.500
						20.740.500	20.740.500			20.740.500
61.599.310	26.531.820	24.366.990	60.998.810		700.500	117.658.220	117.867.520	210.100	800	68.077.490
61.599.310	26.531.820	24.366.990	60.998.810		700.500	117.658.220	117.867.520	210.100	800	68.077.490

XII LEGISLATURA - DISEGNI DI LEGGE E RELAZIONI - DOCUMENTI

ENTRATE

Codice Titolo e Conto	CAPITOLO		GESTIONE DI COMPETENZA							DIFFERENZE RISPETTO ALLE PREVISIONI	
	N.	DENOMINAZIONE	PREVISIONI				RISORSA	RISORSA DA RICOSTRUIRE	Totale risorse finanziarie	M - N	M - N
			INITIALI	IN QUANTUM	IN DIMINUIZIONE	DEFINITIVA					
1	2	3	4	5	6	7	8	9	10	11	
722 010		Ritenute sociali	21.100.000	3.000.000	---	27.100.000	26.740.548	---	26.740.548	---	359.452
722 020		Ritenute Invalidi ed Anziani	9.830.000	1.500.000	---	11.330.000	8.528.946	---	8.528.946	---	2.801.054
722 060		Rampes anti-ferro. fondo comune	2.000.000	---	---	2.000.000	---	2.000.000	2.000.000	---	---
722 070		" " S.O. Pacifiche	500.000	---	---	500.000	---	500.000	500.000	---	---
722 080		" anticipazioni vari	5.500.000	---	---	5.500.000	233.335	1.866.665	32.869.494	---	3.400.000
		TOTALE CATEG. 22^	41.930.000	4.500.000	---	46.430.000	35.502.829	4.366.665	39.869.494	---	6.560.506
		TOTALE TITOLO VII^	41.930.000	4.500.000	---	46.430.000	35.502.829	4.366.665	39.869.494	---	6.560.506
RIEPILOGO											
		TOTALE TITOLO II^	48.230.000	75.984.000	---	124.214.000	829.163.300	145.047.000	974.210.300	---	3.700
		TOTALE TITOLO III^	29.500.000	---	---	29.500.000	2.822.110	36.622.032	34.475.142	---	4.975.142
		TOTALE TITOLO IV^	---	99.030.000	---	99.030.000	99.030.000	---	99.030.000	---	---
		TOTALE TITOLO V^	---	125.017.000	---	125.017.000	91.335.700	33.680.500	125.017.200	---	800
		TOTALE TITOLO VII^	41.930.000	4.500.000	---	46.430.000	35.502.829	4.366.665	39.869.494	---	6.560.506
		TOTALE	207.660.000	206.531.000	---	413.191.000	1.051.699.329	244.741.197	1.276.001.130	4.975.142	6.565.000
		AVANZO DI AMMINE PRECEDENTE	90.231.000	154.009.720	---	244.240.720	✓	✓	✓	✓	✓
		AVANZO INIZIALE DI CASSA									
		TOTALE GENERALE	657.891.000	852.540.720	---	1.510.431.720					
			✓	✓	✓	✓					

XII LEGISLATURA - DISEGNI DI LEGGE E RELAZIONI - DOCUMENTI

GESTIONE DEI RESIDUI					GESTIONE DI CASSA					TOTALE dei residui attivi dei residui passivi del bilancio dell'esercizio R + SP
Residui dell'esercizio di cui:	residui passivi	residui da riscattare 10 - 11	TOTALE 10 + 11	VARIAZIONI		Previsioni	Ricezioni Pagamenti	DIFFERENZE DI CASSA		
				10 - 10 - 10	11 - 10 - 10			10 - 10 - 10	11 - 10 - 10	
1	2	3	4	5	6	7	8	9	10	
1261.012	1.261.012	—	1.261.012	—	—	27.100.000	28.001.560	901.560	—	—
71.678	71.678	—	71.678	—	—	111.330.000	8.400.024	—	2.729.346	—
2.000.000	2.000.000	—	2.000.000	—	—	2.000.000	2.000.000	—	—	2.000.000
500.000	500.000	—	500.000	—	—	500.000	500.000	—	—	500.000
12.806.516	60.000	12.746.516	12.806.516	—	—	45.806.516	293.335	—	15.513.881	14.613.181
16.639.206	3.892.690	12.746.516	16.639.206	—	—	56.736.516	39.395.579	901.560	18.242.557	17.113.181
16.639.206	3.892.690	12.746.516	16.639.206	—	—	56.736.516	39.395.579	901.560	18.242.557	17.113.181
479.340.090	208.535.100	185.979.089	454.514.249	—	23.826.441	16.196.100	107.078.440	—	98.406.040	331.026.089
48.565.500	14.607.378	32.812.978	47.420.356	180.000	1.325.150	45.565.500	17.455.282	180.000	22.210.018	64.420.010
—	—	—	—	—	—	99.030.000	99.030.000	—	—	—
61.599.310	26.531.820	34.344.990	60.898.810	—	700.500	117.658.200	107.867.520	210.100	800	68.047.490
16.639.206	3.892.690	12.746.516	16.639.206	—	—	56.736.516	39.395.579	901.560	18.242.557	17.113.181
405.144.312	213.567.048	265.904.573	579.472.221	180.000	25.852.091	1.515.092.700	1.204.228.988	1.291.660	111.957.915	480.446.320
✓	✓	✓	✓	✓	✓	✓	✓	✓	✓	✓
						309.900.865	309.900.865			
						1.824.993.609	1.812.273.950			
						✓	✓			

XII LEGISLATURA - DISEGNI DI LEGGE E RELAZIONI - DOCUMENTI

GESTIONE DEI RESIDUI						GESTIONE DI CASSA				TOTALE dei residui passivi di bilancio all'esercizio di fine
Residui all'inizio dell'esercizio	residui pagati	residui da pagare al 31-12	TOTALI (14 + 15)	VARIAZIONI		Proventi	Rimborzi Pagamenti	DIFFERENZE DI CASSA		
				31-12 19-18	31-12 18-17			31-12 18-17	31-12 19-18	
11	12	13	14	15	16	17	18	19	20	
						2.100.000	4.070.000		19.000	
						10.100.000	11.724.000	1.624.000		
						2.030.000	8.410.000		420.000	
						100.000			100.000	
						7.900.000	5.931.400		1.568.560	
						12.920.000	22.355.400	1.024.000	2.098.560	
						80.000.000	7.901.414		3.098.586	
						17.000.000	16.902.317		97.683	
217.539	217.539		217.539			2.217.539	2.125.453		42.086	
						200.000	165.000		34.960	
1.908.395	1.908.395		1.908.395			22.000.000	20.576.445		1.403.585	1.025.000
11.219.545	1.427.095	61.820	14.888.985		6.730.500	11.219.545	4.427.095		6.792.450	6.792.450
5.290.985	2.469.970		2.469.970		2.821.015	11.290.985	4.679.770		6.597.195	1.392.035
6.330.050	284.145		284.145		6.046.505	3.330.050	284.145		3.046.505	
						2.000.000			2.000.000	

XII LEGISLATURA - DISEGNI DI LEGGE E RELAZIONI - DOCUMENTI

USCITE

Codice Titolo e Capo	CAPITOLO		GESTIONE DI COMPETENZA									
	N.	DENOMINAZIONE	PREVISIONI				pagate	pagate in anticipo	Totale accantonato	DIFFERENZE INERTE ALLE PREVISIONI		
			totali	in aumento (7-8)	in diminuzione (8-7)	defensive (8-3-4)				in -- (10-9)	in -- (7-6)	
1	2	3	4	5	6	7	8	9	10	11	12	
		Trasporto per missioni all'estero	6.000.000	3.000.000	—	19.000.000	18.521.170	—	18.521.170	—	473.510	
102	06 2A	Hum. progr. FRUTT. TROP. e S/T	—	2.500.000	—	2.500.000	1.487.035	—	1.487.035	—	1.012.965	
102	06 9	Hum. " LATTIERO-CASEARIO	—	2.000.000	—	2.000.000	—	—	—	—	2.000.000	
102	08 0	Onere servizi ed assist. li. a. servizi dell' Este	31.000.000	2.000.000	—	36.000.000	29.819.600	5.511.674	35.331.334	—	668.666	
102	10 0	Corsi per il personale ecc.	1.000.000	—	300.000	700.000	595.000	—	595.000	—	105.000	
102	11 0	Comunan. mensilmente la rendut.	3.000.000	—	—	3.000.000	2.825.000	—	2.825.000	—	175.000	
		TOTALE CATEGORIA II^	455.800.000	56.900.000	300.000	212.400.000	130.091.760	8.005.309	178.097.069	—	134.302.931	
		CATEGORIA IV^ Spese per l'acquisto di beni di consumo e per										
104	02 0	Spese per servizi pag. mens. serv.	50.000.000	14.000.000	—	64.000.000	48.272.340	14.784.120	63.056.460	—	243.520	
104	03 0	Spese per il riscaldamento	55.000.000	21.000.000	—	76.000.000	64.561.525	20.751.177	85.312.702	15.212.702	—	
		o Cassini vari (pulizia locali ecc.)	55.000.000	1.500.000	—	56.500.000	38.437.330	20.946.680	59.383.910	2.885.800	—	
104	02 0	Spese per Assicurazioni contro incendi, infortuni, furti ed altri	3.000.000	4.300.000	—	7.300.000	3.515.547	—	3.515.547	—	3.784.453	
104	06 0	Spese postali, telegrafiche, telefoniche, ecc.	33.000.000	1.000.000	—	37.000.000	33.173.723	631.550	33.755.273	—	3.244.727	
104	07 0	Spese acquisto pubbl. di frequ. in consult. uso ufficio	350.000	—	—	350.000	168.700	—	168.700	—	181.300	
104	08 0	Spese per stampa annodi, serv. viaggi, bollettini, edizioni ecc.	34.500.000	5.500.000	—	40.000.000	—	34.328.600	34.328.600	—	5.671.400	
104	09 0	Spese per l'acquisto di materiale di consumo economico	40.000.000	7.000.000	—	47.000.000	12.984.679	2.002.217	14.986.896	—	20.013.104	
104	09 3	Hum. progr. FLORICOLTURA	—	—	—	—	—	—	—	—	—	
104	09 9	" " LATTIERO-CASEARIO	—	8.000.000	—	8.000.000	—	—	—	—	8.000.000	
104	10 0	Spese per l'acquisto di materiale di consumo tecnico	45.000.000	34.579.630	—	69.579.630	33.537.219	9.633.156	43.170.375	—	6.387.255	
104	10 2	Hum. progr. FRUTTICOLTURA	—	—	—	—	—	1.275.706	1.275.706	1.775.706	—	
104	10 2A	" " FRUTTI TROP. e S/T	—	30.000.000	—	30.000.000	24.944.684	1.362.400	3.856.944	—	26.143.056	
104	10 3	" " FLORICOLTURA	—	—	—	—	—	—	—	—	—	
104	10 7	" " conte. CASMEZ	—	—	—	—	—	—	—	—	—	
104	10 9	" " progr. LATTIERO-CASEARIO	—	20.300.000	—	20.300.000	—	—	—	—	20.300.000	

XII LEGISLATURA - DISEGNI DI LEGGE E RELAZIONI - DOCUMENTI

GESTIONE DEI RESIDUI						GESTIONE DI CASSA				TOTALE dei residui passivi dei residui attivi il bilancio dell'esercizio P + Q
Residui all'inizio dell'esercizio	residui passivi	residui di risparmio passivi	TOTALI	VARIAZIONI		Proventi	Ricarichi Pagamenti	DIFFERENZE DI CASSA		
				19 - 198 - 198	20 - 199 - 198			19 - 198 - 198	20 - 199 - 198	
11	12	13	14 + 15	16	17	18	19	20	21	
5.990.288	5.990.288	—	5.990.288	—	—	24.000.000	24.516.778	516.778	—	—
—	—	—	—	—	—	2.500.000	1.187.035	—	1.012.965	—
—	—	—	—	—	—	—	—	—	—	—
5.990.288	5.990.288	—	5.990.288	—	—	26.000.000	25.329.743	—	670.257	5.511.674
—	—	—	—	—	—	7.000.000	595.000	—	105.000	—
5.000.000	—	5.000.000	5.000.000	—	—	5.000.000	2.825.000	—	2.175.000	5.000.000
11.444.300	20.800.288	5.061.890	25.806.222	—	15.578.030	217.458.779	199.856.076	516.778	23.079.601	13.007.199
—	—	—	—	—	—	—	—	—	—	—
14.278.160	14.278.160	—	14.278.160	—	—	61.000.000	62.590.470	—	1.589.530	14.784.170
16.164.483	16.164.483	—	16.164.483	—	—	37.000.000	38.026.000	5024.000	—	26.751.177
17.109.420	17.557.855	—	17.557.855	—	551.955	104.000.000	104.902.235	—	2.765	20.946.480
—	—	—	—	—	—	24.300.000	23.515.567	—	784.433	—
117.800	117.800	—	117.800	—	—	35.000.000	33.741.523	—	1.258.477	631.550
3.000	3.000	—	3.000	—	—	353.000	171.700	—	181.300	—
98.125.580	118.672.220	32.000.000	146.647.220	—	3.511.300	45.000.000	41.967.220	—	3.032.780	66.978.600
1.892.220	1.719.820	—	1.719.820	—	172.350	18.000.000	14.704.479	—	3.295.501	2.002.217
500.000	—	—	—	—	500.000	500.000	—	—	500.000	—
—	—	—	—	—	—	2.000.000	—	—	2.000.000	—
6.038.638	6.038.638	—	6.038.638	—	—	51.000.000	39.572.255	—	11.427.745	9.038.150
9.805.288	9.020.249	1.775.206	10.796.255	991.107	—	9.805.288	9.020.249	—	784.539	1.775.206
5.746.100	2.308.584	—	2.308.584	—	3.372.516	15.766.100	18.130.68	—	10.883.032	1.302.460
11.825.340	1.172.245	—	1.172.245	—	10.652.595	4.000.000	1.172.245	—	2.827.255	—
2.771.270	497.420	—	497.420	—	2.273.850	2.771.270	497.420	—	2.273.850	—
—	—	—	—	—	—	10.000.000	—	—	10.000.000	—

XII LEGISLATURA - DISEGNI DI LEGGE E RELAZIONI - DOCUMENTI

USCITE

Codice Titolo e Conto	N.	CAPITOLO DENOMINAZIONE	GESTIONE DI COMPETENZA								DIFFERENZE INNETTO ALLE PREVISIONI	
			PREVISIONI				residuo passivo	residuo da riscattare	Totale sottototale			
			totale	in aumento 0-1	in diminuzione 4-3	dotazione 4-2-0				10-11	12-13	14-15
104	11 0	Spese di esercizio, manutenzione e riparazione e alloggio automec.	11.000.000	13.000.000	---	26.000.000	20.282.908	544.470	21.173.374	---	2.826.62	
104	11 2	Hum. progr. FRUTTICOLTURA	---	---	---	---	---	---	---	---	---	
104	11 2 A	" " FRUTT. TROP. e S/T	---	10.000.000	---	10.000.000	4.030.000	---	4.070.000	---	5.930.00	
104	11 3	" " FLORICOLTURA	---	---	---	---	---	---	---	---	---	
104	11 9	" " LATTIERO-CASEARIO	---	18.000.000	---	18.000.000	---	---	---	---	18.000.00	
104	12 0	Manutenzione e riparazione veicoli, macchin. uff., attore. terr. ecc.	18.000.000	19.000.000	---	37.000.000	25.700.050	8.204.508	33.905.228	---	3.094.77	
104	12 2	Hum. progr. FRUTTICOLTURA	---	---	---	---	---	---	---	---	---	
104	12 2 A	" " FRUTT. TROP. e S/T	---	20.000.000	---	20.000.000	50.000	4.611.250	4.667.250	---	15.332.7	
104	12 3	" " FLORICOLTURA	---	---	---	---	---	---	---	---	---	
104	12 7	" conto CASMEZ	---	---	---	---	---	---	---	---	---	
104	12 9	" progr. LATTIERO-CASEARIO	---	15.000.000	---	15.000.000	---	---	---	---	15.000.00	
104	13 0	Manutenzione minor. e adatt. di locali e selat. impianti	12.000.000	13.500.000	---	25.500.000	51.171.412	4.990.990	56.108.308	---	3.331.00	
104	17 0	Spese per il servizio similito, veicoli, uff., riparazioni e servizi similiti	3.000.000	1.100.000	---	4.100.000	4.018.770	---	4.018.770	---	81.22	
104	18 0	Contributi nei prestazioni prof. e per impianti speciali	15.000.000	14.000.000	---	19.000.000	8.389.310	8.080.050	16.465.200	---	2.534.50	
104	20 0	Spese per accertamenti sanitari, cassa ecc.	150.000	---	---	150.000	42.000	28.000	70.000	---	80.00	
104	21 0	Spese per acquisto vetture, ecc.	500.000	---	---	500.000	---	33.500	33.500	---	466.50	
104	22 0	Spese di rappresentanza	1.100.000	---	500.000	600.000	231.490	08.500	299.990	---	302.00	
TOTALE CATEG. IV			206.000.000	356.192.000	500.000	861.279.034	351.379.900	132.063.044	489.451.000	18.190.500	191.047	
CATEGORIA V ^a SPESE PER PRESTA ZIONI ISTITUZIONALI			---	---	---	---	---	---	---	---	---	
105	01 0	Borse di studio	---	206.000.000	---	206.000.000	12.000.000	192.000.000	206.000.000	---	---	
TOTALE CAT V ^a			---	206.000.000	---	206.000.000	12.000.000	192.000.000	206.000.000	---	---	
CATEGORIA VII ^a ONERI FINANZIARI			---	---	---	---	---	---	---	---	---	
107	02 0	Interessi passivi su conti correnti banche	500.000	---	500.000	---	---	---	---	---	---	

XII LEGISLATURA - DISEGNI DI LEGGE E RELAZIONI - DOCUMENTI

GESTIONE DEI RESIDUI						GESTIONE DI CASSA				TOTALE dei residui passivi del bilancio passato al termine dell'esercizio 0 - 11
Residui all'inizio dell'esercizio	Riscossa- Pagati	residui da riscattare pagati 10 - 10	TOTALI 11 - 11	VARIAZIONI		Previsioni	Riscossioni Pagamenti	DIFFERENZE DI CASSA		
				11 - 10 - 10	11 - 10 - 11			11 - 10 - 11	11 - 10 - 11	
12	13	14	15	16	17	18	19	20	21	
1.182.100	1.182.100	—	1.182.100	—	—	23.000.000	21.811.003	—	1.188.993	544.470
2.281.000	2.281.300	—	2.282.300	—	68.300	2.281.000	2.212.300	—	68.300	—
2.554.910	—	—	—	—	2.554.910	5.554.910	4.030.000	—	1.484.910	—
2.000.000	—	—	—	—	2.000.000	2.000.000	—	—	2.000.000	—
—	—	—	—	—	—	2.000.000	—	—	2.000.000	—
8.585.216	8.585.216	—	8.585.216	—	—	40.000.000	34.285.820	—	5.711.130	8.204.568
11.113.930	9.907.298	—	9.907.298	—	1.206.132	11.113.930	9.907.298	—	1.206.132	—
—	—	—	—	—	—	2.000.000	56.000	—	6.944.000	4.611.250
5.107.500	—	—	—	—	5.107.500	2.000.000	—	—	2.000.000	—
1.003.970	—	—	—	—	1.003.970	1.003.970	—	—	1.003.970	—
—	—	—	—	—	—	3.000.000	—	—	3.000.000	—
14.087.974	6.500.574	—	6.500.574	—	7.587.400	23.000.000	27.671.984	—	5.328.016	4.996.896
—	—	—	—	—	—	4.100.000	4.018.776	—	81.224	—
9771.129	6.661.444	2.282.848	8.947.272	—	823.837	23.000.000	15.043.656	—	7.956.344	10.368.898
609.000	60.900	—	60.900	—	—	2.100.000	102.900	—	108.000	28.000
—	—	—	—	—	—	500.000	—	—	500.000	33.500
—	—	—	—	—	—	600.000	231.490	—	368.510	68.500
22.990.928	16.812.256	3.908.554	203.500.000	399.167	4.139.285	207.810.378	188.200.222	5.026.000	91.664.184	113.761.598
139.750.000	222.500.000	117.500.000	139.750.000	—	—	40.000.000	34.250.000	—	57.500.000	309.500.000
139.750.000	222.500.000	117.500.000	139.750.000	—	—	40.000.000	34.250.000	—	57.500.000	309.500.000

XII LEGISLATURA - DISEGNI DI LEGGE E RELAZIONI - DOCUMENTI

USCITE

Codice Titolo e Conto	CAPITOLO		GESTIONE DI COMPETENZA							DIFFERENZE RISPETTO ALLE PREVISIONI	
	H	DENOMINAZIONE	PREVISIONI			pagate	rimane da pagare (B - E)	Totale asportato (B + E)	in - (A - B)	in - (A - E)	
			in conto A - A	in dotazione M - P	collocato M + E - R						
107	030	Spese e commissioni bancarie	2.000.000	—	5.000.000	3.000.000	810.200	—	810.200	—	2.189.800
		TOTALE CAT. VII ^a	2.000.000	—	5.000.000	3.000.000	810.200	—	810.200	—	2.189.800
		CATEGORIA VIII ^a ONERI TRIBUTARI									
108	010	Imposte, tasse e tributi vari	12.000.000	12.320.000	—	24.320.000	23.999.080	89.980	24.083.060	—	230.930
		TOTALE CAT. VIII ^a	12.000.000	12.320.000	—	24.320.000	23.999.080	89.980	24.083.060	—	230.930
		CATEGORIA X ^a Spese non classificate in altre voci									
110	020	Fondo di riserva	1.800.000	—	1.800.000	—	—	—	—	—	—
110	050	Altre spese non classificate	2.700.000	—	—	2.700.000	1.394.941	201.770	1.050.711	—	1.043.289
		TOTALE CAT. X ^a	4.500.000	—	1.800.000	2.700.000	1.394.941	201.770	1.050.711	—	1.043.289
		TOTALE TITOLO I ^a	518.250.000	630.419.034	8.100.000	1.603.490.596	1.043.391.337	337.400.103	1.979.434.940	19.802.502	230.918.704
		TITOLO II SPESE IN CONTO CAR.									
		CATEGORIA 12 ^a Acquisizioni di immobilizzazioni finanziarie									
212	010	Acquisto mobili, arredi, ecc.	7.500.000	7.000.000	—	16.500.000	8.291.920	6.410.740	14.722.600	—	1.727.340
212	020	Acquisto libri e pubblicazioni per la biblioteca	15.000.000	2.000.000	—	24.000.000	19.223.458	901.963	20.125.416	—	3.874.584
212	030	Acquisto macchine, attrezzi, altri strumenti, altri strumenti	—	25.050.000	—	25.050.000	22.051.290	40.430.200	13.087.692	—	2.508.508
212	032	Humus per FRUIT TROP. e S/T	—	35.939.190	—	35.939.190	31.458.000	8.510.500	34.979.930	—	970.200
212	033	" " FLORICOLTURA	—	—	—	—	—	—	—	—	—
212	034	" " REVISIONE ANALISI	—	32.427.500	—	32.427.500	5.102.320	—	5.102.220	—	27.265.280
212	039	" " PROD. LATTIERO - CASERIO	—	41.900.000	—	41.900.000	—	—	—	—	41.900.000
212	050	Acquisto automobili	—	14.000.000	—	14.000.000	14.000.000	—	14.000.000	—	—
		TOTALE CAT. 12 ^a	24.500.000	205.922.690	—	730.422.690	100.742.315	51.329.403	102.116.718	—	78.305.972
		CATEGORIA 14 ^a CONCESSIONI DI CREDITI ED ANTICIPAZIONI									
214	020	Veramente in deposito bancario sul F.I.I.	3.000.000	3.000.000	—	6.000.000	—	6.000.000	6.000.000	—	—
214	050	Veramente in deposito sul F.I.I. di Anagnina	—	95.030.000	—	95.030.000	95.030.000	—	95.030.000	—	—
		TOTALE CAT. 14 ^a	3.000.000	98.030.000	—	101.030.000	95.030.000	6.000.000	101.030.000	—	—

XIII LEGISLATURA - DISEGNI DI LEGGE E RELAZIONI - DOCUMENTI

GESTIONE DEI RESIDUI						GESTIONE DI CASSA				TOTALE dei residui attivi dei residui passivi al termine dell'esercizio n. 10
Residui all'inizio dell'esercizio	residui passivi	Riduzione dei residui (10 - 11)	TOTALI (10 + 11)	VARIAZIONI		Previsioni	Pagamenti	DIFFERENZE DI CASSA		
				10 - 12	11 - 12			12 - 13	13 - 14	
10	11	12	13	14	15	16	17	18	19	20
127.750	427.750	—	127.750	—	—	3.000.000	937.950	—	2.062.050	—
127.750	427.750	—	127.750	—	—	3.000.000	937.950	—	2.062.050	—
2.639.345	2.639.345	—	2.639.345	—	—	24.000.000	26.632.429	—	1972.429	87.980
2.639.345	2.639.345	—	2.639.345	—	—	24.000.000	26.632.429	—	1972.429	87.980
802.955	124.655	—	124.655	—	678.300	3.502.955	1.519.596	—	1.983.359	201.770
802.955	124.655	—	124.655	—	678.300	3.502.955	1.519.596	—	1.983.359	201.770
428.700	212.722	159.800	372.000	991.167	57.071	102.292	104.804	9.139.215	133.429	476.080
4.135.548	4.135.548	—	4.135.548	—	—	18.000.000	19.427.408	—	5.522.532	6.480.740
21.505.360	1.827.300	2.726.995	28.954.295	—	2.951.065	28.000.000	21.050.753	—	7.949.247	27.028.958
179.952.210	179.992.210	—	179.992.210	—	42.955.000	220.000.000	202.618.902	—	17.381.098	40.636.200
—	—	—	—	—	—	35.939.190	31.452.430	—	4.486.760	3.510.500
439.240	—	—	—	—	439.240	439.240	—	—	439.240	—
—	—	—	—	—	—	5.176.500	5.162.820	—	13.680	—
—	—	—	—	—	—	16.000.000	14.000.000	—	2.000.000	—
229.032.350	185.900.050	2.726.995	218.020.535	—	16.365.305	222.556.930	206.747.373	—	35.809.557	78.056.398
3.000.000	—	3.000.000	3.000.000	—	—	3.000.000	—	—	3.000.000	9.000.000
—	—	—	—	—	—	950.300.000	950.300.000	—	—	—
3.000.000	—	3.000.000	3.000.000	—	—	98.030.000	950.300.000	—	3.000.000	9.800.000

XII LEGISLATURA - DISEGNI DI LEGGE E RELAZIONI - DOCUMENTI

GESTIONE DEI RESIDUI						GESTIONE DI CASSA				TOTALE dei residui attivi dei residui passivi al termine dell'esercizio N. 4 - 40
Residui all'inizio dell'esercizio	riscossa- pagato	rimesso da pagamento 100 - 100	TOTALI (100 - 100)	VARIAZIONI		Previsioni	Assesioni- Pagamenti	DIFFERENZE DI CASSA		
				100 - 100	100 - 100			100 - 100	100 - 100	
232.032.358	185.900.056	29.726.995	215.087.058	—	16.365.305	220.584.930	231.773.373	—	38.807.552	87.056.398
7.749.513	7.352.000	—	7.742.000	2.487	—	26.100.000	26.916.000	2.816.000	—	7.546.548
1.317.096	1.316.096	—	1.316.096	—	1.000	9.830.000	8.490.000	—	1.339.386	1.354.426
1.000.000	—	1.000.000	1.000.000	—	—	—	—	—	—	1.000.000
—	—	—	—	—	—	2.000.000	2.000.000	—	—	—
—	—	—	—	—	—	5.000.000	5.000.000	—	—	—
—	—	—	—	—	—	5.500.000	2.100.000	—	3.400.000	—
10.066.609	9.068.096	1.000.000	10.068.096	2.487	1.000	41.930.000	40.036.000	2.894.000	6.739.386	9.900.974
10.066.609	9.068.096	1.000.000	10.068.096	2.487	1.000	41.930.000	40.036.000	2.894.000	6.739.386	9.900.974
428.205.284	312.358.342	159.270.444	332.028.286	991.167	57.669.605	989.292.042	804.801.733	9.139.215	133.629.524	496.600.567
232.032.358	185.900.056	29.726.995	215.087.058	—	16.365.305	220.584.930	231.773.373	—	38.807.552	87.056.398
10.066.609	9.068.096	1.000.000	10.068.096	2.487	1.000	41.930.000	40.036.000	2.894.000	6.739.386	9.900.974
670.836.251	407.786.496	189.997.439	597.283.935	993.654	76.013.970	1.391.805.992	1.226.457.222	11.985.215	177.176.449	593.637.919
✓	✓	✓	✓	✓	✓	✓	✓	✓	✓	✓



XII LEGISLATURA - DISEGNI DI LEGGE E RELAZIONI - DOCUMENTI

SITUAZIONE AMMINISTRATIVA

Consistenza della cassa all'inizio dell'esercizio			<u>309.900.865</u>
Riscossioni	}	in c/ competenza	<u>1.057.859.939</u>
		in c/ residui	<u>313.567.048</u>
			<u>1.371.426.987</u>
Pagamenti	}	in c/ competenza	<u>818.829.226</u>
		in c/ residui	<u>407.786.490</u>
			<u>1.226.615.722</u>
Consistenza della cassa alla fine dell'esercizio			<u>454.712.130</u>
Residui attivi	}	degli esercizi preced.	<u>265.905.573</u>
		dell'esercizio	<u>214.741.197</u>
			<u>480.646.770</u>
Residui passivi	}	degli esercizi preced.	<u>189.997.439</u>
		dell'esercizio	<u>403.640.480</u>
			<u>593.637.919</u>
<u>Avanzo</u> <u>Quotidiano</u>	d'amministrazione alla fine dell'esercizio 1990		<u>341.720.981</u>

**ISTITUTO SPERIMENTALE PER LA VALORIZZAZIONE TECNOLOGICA
DEI PRODOTTI AGRICOLI**

ESERCIZIO 1991

RIUNIONE DEL CONSIGLIO DI AMMINISTRAZIONE DELL'ISTITUTO SPERIMENTALE
PER LA VALORIZZAZIONE TECNOLOGICA DEI PRODOTTI AGRICOLI
DEL GIORNO 31 MARZO 1992

VERBALE N. 68

Il giorno 31 Marzo dell'anno 1992, alle ore 11,30 convocato dal Presidente, si è riunito il Consiglio di Amministrazione dell'Istituto Sperimentale per la Valorizzazione Tecnologica dei Prodotti Agricoli, nella propria sede di Milano, in Via Venezian 26, per discutere e deliberare sul seguente ordine del giorno:

- 1) Approvazione del verbale della seduta precedente (Verbale n. 67 del 12 Novembre 1991);
- 2) Comunicazioni del Presidente;
- 3) Conto Consuntivo anno 1991; deliberazioni conseguenti;
- 4) Variazioni al bilancio preventivo 1992 (1° provvedimento);
- 5) Autorizzazioni di missioni all'estero;
- 6) Autorizzazioni di spese;
- 7) Ratifica provvedimenti del Presidente;
- 8) Varie ed eventuali.

Sono presenti i Signori Dr. Lanfranco Gualtieri, Prof. Giuseppe Crivelli, Dr. Alceo Martini, Dr. Arrigo Cardosa, P.A. Mario Stoppini, Prof. Filippo Lalatta, Dr. Ennio Magnapera.

Hanno giustificato la loro assenza, il Dr. Salvatore Giardina, il Dr. Francesco Ascani e il Dr. Giovanni Sarli.

Per il Collegio dei Revisori dei Conti sono presenti il Dr. Sergio Pastore, il Dr. Mario Pulimanti e il Dr. Rocco Giannini.

XII LEGISLATURA - DISEGNI DI LEGGE E RELAZIONI - DOCUMENTI

Presiede il Dr. Gualtieri. Le funzioni di segretario sono svolte dal Dr. Magnapera.

Il Presidente, constatato che il Consiglio è legalmente costituito, dichiara ufficialmente aperta la seduta e passa ad introdurre il primo argomento all'ordine del giorno.

PUNTO 1° - LETTURA ED APPROVAZIONE VERBALE SEDUTA PRECEDENTE

Il Dr. Gualtieri domanda ai Signori Consiglieri e Revisori presenti se hanno ricevuto copia del Verbale n. 67 relativo alla riunione del 12/11/1991 e se lo stesso possa considerarsi letto, dato il congruo margine di tempo con cui è stato trasmesso rispetto alla seduta odierna.

Il Consiglio accoglie la proposta del Presidente di considerare letto il Verbale in esame e, non avendo obiezioni da muovere circa il suo contenuto, lo approva all'unanimità.

PUNTO 2° - COMUNICAZIONI DEL PRESIDENTE

Il Presidente ricorda ai Consiglieri che in data 06/03/1992 è deceduto a Namur (Bruxelles) il Prof. Fausto Gorini, Direttore incaricato dell'I.V.T.P.A. In attesa dell'espletamento del concorso per la direzione dell'Istituto, è stato incaricato di svolgere le funzioni di Direttore il Prof. Giuseppe Crivelli.

Il Dr. Gualtieri informa anche il Consiglio di Amministrazione del decesso, avvenuto in data 15-01-1992 del Consigliere G.B. Tragella, per la sostituzione del quale si attende una nuova nomina da parte del Ministero, e della scomparsa del Dr. Serafino Moneta, ex componente del Collegio dei Revisori dei Conti dell'I.V.T.P.A., avvenuta anch'essa ad anno appena iniziato.

Infine il Presidente accenna al Consiglio della richiesta di trasferimento inoltrata al M.A.F., per motivi personali e familiari, dal Dr. Magnapera, Segretario Amministrativo dell'Istituto.

PUNTO 3° - ESAME DEL CONTO CONSUNTIVO RELATIVO ALL'ESERCIZIO
FINANZIARIO 1991 - DELIBERAZIONI CONSEGUENTI

Il Dr. Gualtieri invita il Dr. Pastore, Presidente del Collegio dei Revisori dei conti, ad illustrare al Consiglio gli aspetti salienti della relazione al Conto consuntivo dell'esercizio finanziario 1991 redatta dall'Organo di controllo. Il Dr. Pastore, relativamente alla gestione di competenza, fa rilevare che il disavanzo finanziario prospettato in sede di previsione iniziale in lire 12.000.000 si è risolto, alla fine dell'esercizio, in un avanzo di L. 631.686.538.= e ciò in quanto ad accertamenti complessivi per lire 1.882.113.472.=, corrispondono impegni per un ammontare globale di L. 1.250.426.934.=

Inoltre, la gestione di competenza ha dato luogo a residui attivi per L. 595.056.585.= e residui passivi per L. 414.159.549.= che sommati ai relativi importi degli anni precedenti, al netto dei movimenti intervenuti nel corso del 1991, danno luogo ad una consistenza alla fine dell'esercizio, rispettivamente di L. 1.022.917.258.= per i residui attivi, a L. 721.177.999.= per i residui passivi.

Il saldo di cassa, al termine della gestione 1991, è risultato di L. 678.585.203.= Tale risultato non concorda con le risultanze dell'estratto conto a fine esercizio rilasciato dalla CARIPLO - Cassiere dell'Istituto (L. 773.615.203), in quanto non comprende L. 95.030.000.= del Fondo T.F.R. del personale dell'Ente.

L'avanzo di amministrazione, accertato al 31.12.1991 in L. 980.324.462.=, ha fatto registrare un miglioramento, rispetto a quello presunto (L. 141.500.000), di L. 838.824.462.=

Di detto avanzo di amministrazione solo una parte (L. 90.793.895) costituisce vera e propria economia. La differenza (pari a L. 889.530.567) costituisce: A) in parte (L. 712.028.400) un maggior accertamento per contributi finalizzati, concessi dal M.A.F. a fine esercizio 1991, i quali non hanno potuto essere impegnati, per cui lo saranno sulle prime variazioni al Bilancio Preventivo 1992 rigidamente vincolati agli scopi per cui furono attribuiti; trattasi di due contributi concessi rispettivamente:

XII LEGISLATURA - DISEGNI DI LEGGE E RELAZIONI - DOCUMENTI

1) per lo svolgimento di sei borse di studio (L. 204.000.000 D.M. 333/7241/91 del 5/11/1991);

2) per il progetto finalizzato "Liste di orientamento varietale dei fruttiferi" (L. 508.028.400 D.M. 320/7240/91 del 21/10/1991); B) in parte (L. 177.502.167) la somma degli stanziamenti relativi a progetti e programmi finalizzati, finanziati dal M.A.F., a carattere pluriennale, non impegnati e che saranno pertanto reinscritti ai corrispondenti capitoli della competenza dell'esercizio successivo, ai sensi della circolare M.A.F. DIV. VIII Enti Pubblici, n. 60 del 13 Ottobre 1990, secondo il seguente piano di riparto:

- Progetto FINALIZZATO FRUTTICOLTURA TROPICALE E SUBTROPICALE 3°, 4° e 5° anno	L. 41.456.284
- Programma CEE ALBICOCCO	L. 38.607.660
- Progetto FINALIZZATO LATTIERO-CASEARIO	<u>L. 97.438.223</u>
TOTALE B)	L. 177.502.167

TOTALE A + B = L. 889.530.567

Il Dr. Pastore illustra ai Consiglieri come nel complesso la gestione finanziaria sia stata soddisfacente e l'attività di spesa si sia mantenuta al di sotto dei limiti preventivati per un importo di 252 milioni. Peraltro rileva eccedenze di impegni di spesa rispetto alle previsioni definitive, in particolare per il riscaldamento ed il fondo dell'indennità di fine servizio cui fanno riscontro minori impegni in altri capitoli. Trattasi di esigenze di funzionamento, non prevedibili, che possono ritenersi giustificate attesa la loro inderogabilità. A tal riguardo il dott. Pastore invita il Consiglio di Amministrazione a deliberare in merito.

Relativamente al conto economico ed alla situazione patrimoniale, il dott. Pastore evidenzia che essi sono stati redatti in conformità al D.P.R. 18 Dicembre 1979 n. 696. Il conto economico conclude con un avanzo di L. 229.156.334. La Consistenza patrimoniale netta al 31 Dicembre 1991 ammonta a L. 3.132.239.914 con un aumento rispetto al 1° gennaio 1991 di L. 229.156.334, di cui al risultato del

XII LEGISLATURA - DISEGNI DI LEGGE E RELAZIONI - DOCUMENTI

conto economico. Hanno inciso favorevolmente sui risultati del conto economico i finanziamenti intervenuti a fine esercizio, per i quali la gestione non ha sopportato i corrispondenti costi. Gli ammortamenti ed i deperimenti degli immobili, delle attrezzature scientifiche e dei mobili e macchine d'ufficio, sono stati determinati sulla base delle percentuali di cui al Decreto del Ministero delle Finanze del 31/12/88. Hanno inciso, inoltre, sui risultati economico-patrimoniali anche la eliminazione di macchinari obsolescenti o fuori uso, mobili, ecc., deliberata dal Consiglio di Amministrazione.

A conclusione di quanto esposto il dott. Pastore da atto che la gestione 1991 è stata condotta correttamente ed attesta che le risultanze del rendiconto corrispondono a quelle della contabilità, debitamente verificata. Pertanto anche a nome del Collegio dei Revisori dei conti esprime parere favorevole all'approvazione dei documenti contabili in esame rimarcando come l'attività amministrativa abbia seguito criteri di economicità ed abbia soddisfatto gli adempimenti di legge.

Il Consiglio di Amministrazione dell'Istituto Sperimentale per la Valorizzazione Tecnologica dei Prodotti Agricoli, al termine della relazione del rappresentante dell'Organo di controllo:

- per quanto riguarda i maggiori accertamenti di spesa rispetto alle previsioni di competenza, considerato che essi conseguono da esigenze indilazionabili ed imprevedibili sia delle ricerche programmate che di funzionamento, all'unanimità

d e l i b e r a

di approvarli così come risultano dal prospetto finanziario dell'esercizio 1991.

In merito ai risultati della gestione dei residui degli anni precedenti, tenuto conto sia delle motivazioni addotte, che del parere espresso dal Collegio dei revisori dei Conti, all'unanimità

d e l i b e r a

di approvare, per gli effetti di cui al 4° comma dell'art. 39 del

XII LEGISLATURA - DISEGNI DI LEGGE E RELAZIONI - DOCUMENTI

D.P.R. n. 696, del 18.12.1979, la situazione dei residui attivi e passivi degli anni precedenti che costituiscono l'allegato n. 4 al consuntivo ed i maggiori riaccertamenti risultanti da tale elaborato nei residui passivi.

Il Consiglio

VISTO il D.P.R. 23.XI.1967 n. 1318 ed in particolare l'art. 37;
 VISTO il D.P.R. 18.XII.1979 n. 696 ed in particolare gli artt. 32-33-34-35-36-37 relativi alla composizione, preparazione ed approvazione del Conto Consuntivo;
 VISTA la relazione del Presidente;
 UDITA la relazione del Collegio dei Revisori dei conti:
all'unanimità

d e l i b e r a

di approvare il Conto Consuntivo dell'Istituto Sperimentale per la Valorizzazione Tecnologica dei Prodotti Agricoli per l'anno 1991 nei risultati che si compendiano nel seguente prospetto.

	ENTRATE	USCITE
Avanzo di Amministrazione al 31.XII.90 rettificato	L. 348.637.924	L. -
Correnti	L. 1.379.245.315	L. 827.216.479
Conto Capitale	L. 446.228.400	L. 366.570.698
Partite di giro	L. 56.639.757	L. 56.639.757
		L. 1.250.426.934
Avanzo di amministrazione al 31.XII.1991		L. 980.324.462
t o t a l i	L. 2.230.751.396	L. 2.230.751.396

ELENCO RESIDUI ATTIVI AL 31 DICEMBRE 1991G E S T I O N E O R D I N A R I A

<u>Capitolo</u>	<u>Anno di</u> <u>provenienza</u>	<u>DESCRIZIONE</u>	<u>IMPORTO</u>
2.03.02.0		<u>Altri contributi M.A.F.</u>	
	1989	- D.M. 90/7241/89 del 13.7.89, Borsa di studio per un laureato	9.000.000
	1989	- D.M. 144/7241/89 del 19.10.89, Borse di studio per tre diplomati	22.500.000
	1989	- D.M. 143/7241/89 del 19.10.89, Borse di studio per due laureati	18.000.000
	1990	- D.M.201/7241/89 del 13.7.90, Borse studio pe due laureati	18.000.000
	1990	- D.M. 200/7241/90 del 13.7.90, Borse di studio per due diplomati	15.000.000
	1991	- D.M. 333/7241/ del 15.11.91 per n. 4 Borse di studio per laureati e n. 2 Borse di studio per diplomati	<u>204.000.000</u>
			<u>286.500.000</u>
2.06.02.0		<u>Contributi da parte di Enti del</u> <u>settore privato</u>	
	1974	- SIAI LERICI, saldo contributo Convenzione	1.000.000
	1990	- SILFE, saldo contributo Convenzione per il periodo 1.2.90/31.1.91	8.925.000

XII LEGISLATURA - DISEGNI DI LEGGE E RELAZIONI - DOCUMENTI

1991	- ASSOCIAZIONI PRODUTTORI COOPERATIVE ORTOFRUTTICOLE della Valtellina, saldo contributo Convenzione per l'anno 1991	5.950.000
1991	- SILFE, contributo Convenzione per il periodo 1.2.91/31.1.92	20.230.000
1991	- ENICHEM, contributo Convenzione per l'anno 1991	11.900.000
1991	- CONERPO, contributo Convenzione per il periodo 1.7.91/30.6.92	13.090.000
1991	- A.P.O. IV Zona, contributo Convenzione per il periodo 1.8.91/31.7.92	<u>14.280.000</u>
		<u>75.375.000</u>

3.08.01.0

Affitto di immobili

1989	- Ispettorato Centrale per la Prevenzione e Repressione delle Frodi Agro-Alimentari, Ufficio di Milano, per affitto locali IV piano per l'anno 1989	16.830.000
1990	- Ispettorato Centrale per la Prevenzione e Repressione delle Frodi Agro-Alimentari, Ufficio di Milano, per affitto locali IV piano per l'anno 1990	17.637.840
1991	- Ispettorato Centrale per la Prevenzione e Repressione delle Frodi Agro-Alimentari, Ufficio di Milano, per affitto locali IV piano per l'anno 1991	18.483.655
1991	- CITRO Daniela, pernottamenti in foresteria mese di dicembre 1991	105.000
1991	- Dr. Ennio Magnapera, pernottamenti in foresteria periodo ottobre-dicembre 1991	207.900
1991	- Massimo Aglietti, pernottamenti in foresteria novembre e dicembre 1991	<u>180.000</u>
		<u>53.444.395</u>

XII LEGISLATURA - DISEGNI DI LEGGE E RELAZIONI - DOCUMENTI

3.08.03.0	<u>Interessi attivi</u>	
1991	- Tesoreria Prov.le Stato di Milano, interessi attivi su c/corrente fruttifero	<u>11.877</u>
3.09.01.0	<u>Recupero e rimborsi diversi</u>	
1985	- Programma ricerche miglioramento Floricoltura 1° e 2° anno	38.000
1986	- Programma Tartufo 2° anno	178.000
1986	- Programma miglioramento Orticoltura VI anno	85.000
1987	- Programma ricerche miglioramento Floricoltura 3° e 4° anno	334.000
1987/88	- Programma miglioramento Frutticoltura bis 2° biennio (III e IV anno)	4.193.510
1988	- Programma Frutticoltura Tropicale e Subtropicale I biennio (1° e 2° anno)	234.000
1989	- Programma miglioramento Frutticoltura bis 5° anno	2.153.250
1989	- Programma Frutticoltura Tropicale e Subtropicale 3°, 4° e 5° anno	3.000.000
1989	- Ispettorato Centrale per la Prevenzione e Repressione delle Frodi Agro-Alimentari, Ufficio di Milano, rimborso oneri indivi- sibili per l'anno 1989 come da contratto d'affitto	5.604.920
1990	- Ispettorato Centrale per la Prevenzione e Repressione delle Frodi Agro-Alimentari, Ufficio di Milano, rimborso oneri indivi- sibili per l'anno 1990 come da contratto d'affitto	6.636.040
1991	- Ispettorato Centrale per la Prevenzione e Repressione delle Frodi Agro-Alimentari, Ufficio di Milano, rimborso oneri indivi- sibili per l'anno 1991 come da contratto d'affitto	15.171.323

XII LEGISLATURA - DISEGNI DI LEGGE E RELAZIONI - DOCUMENTI

	1991 - Programma Finalizzato per la Formulazione di liste di orientamento varietale dei fruttiferi	<u>26.730.000</u>
		<u>64.358.043</u>
4.12.02.0	<u>Alienazione strumenti scientifici e attrezzature tecniche</u>	
	1991 - JASCO per cessione del monocromatore CARY 14, componente del sistema Spectro- computer, Delibera C.d.A. del 6.5.91	<u>3.000.000</u>
4.12.04.0	<u>Alienazione automezzi</u>	
	1991 - TECNOITALIA per cessione autocarro Lupetto surgelatore Tg. MI B28314 Delibera C.d.A. del 16.7.91	<u>1.000.000</u>
7.22.06.0	<u>Recupero anticipazione fondo economato</u>	
	1991 - Anno 1991	<u>2.000.000</u>
7.22.07.0	<u>Recupero anticipazione Sezione Operativa Periferica di Palermo</u>	
	1991 - Anno 1991	<u>500.000</u>
7.22.08.0	<u>Recupero anticipazioni varie</u>	
	1984 - A.I.P.P. di Crotone, spese di registrazione e di bollo Convenzione per il periodo 1.8.84/31.7.85	56.000
	1988 - SANTO VANASIA, anticipo del 90% su fatt. n. 34 del 3-3-88 per rinnovo abbonamenti a riviste scientifiche estere per l'anno 1988	12.690.516
	1991 - A.P.O. di Verona, spese di registrazione e bolli Convenzione per il periodo. 1.8.91/31.7.92	120.000

XII LEGISLATURA - DISEGNI DI LEGGE E RELAZIONI - DOCUMENTI

1991 - CONERPO di Bologna, spese di registrazione e bolli Convenzione per il periodo 1.7.91/30.6.92	140.000
1991 - ENICHEM, spese di registrazione e bolli Convenzione per l'anno 1991	120.000
1991 - SILFE, spese di registrazione e bolli Convenzione per il periodo 1.2.91/31.1.92	<u>140.000</u>
	<u>13.266.516</u>
TOTALE RESIDUI ATTIVI GESTIONE ORDINARIA	<u>499.455.831</u>

G E S T I O N I S P E C I A L ILegge Quadrifoglio - Programma ricerche Miglioramento Orticoltura

2.03.02.1	<u>Altri contributi M.A.F.</u>	
1986	- Saldo contributo per il funzionamento programma Orticoltura VI anno	<u>601.900</u>

Legge Quadrifoglio - Programma ricerche Miglioramento Frutticoltura

2.03.02.2	<u>Altri contributi M.A.F.</u>	
1987	- Saldo contributo per il funzionamento programma Frutticoltura bis 2° biennio (3° e 4° anno)	51.749.160
1989	- Saldo contributo per il funzionamento programma Frutticoltura bis 5° anno	<u>21.532.500</u>
		<u>73.281.660</u>

5.15.01.2	<u>Finanziamenti M.A.F. per spese in conto capitale</u>	
1987	- Saldo finanziamento per acquisto attrezzature Programma Frutticoltura bis 2° biennio (3° e 4° anno)	<u>14.118.590</u>

Programma ricerche Frutticoltura Tropicale e Subtropicale

2.03.02.2A	<u>Altri contributi M.A.F.</u>	
1988	- Saldo contributo per il funzionamento programma Frutticoltura Tropicale e Subtropicale 1° e 2° anno	1.877.587
1989	- Saldo contributo per il funzionamento programma Frutticoltura Tropicale e Subtropicale 3°, 4° e 5° anno	<u>40.807.500</u>
		<u>42.685.087</u>

XII LEGISLATURA - DISEGNI DI LEGGE E RELAZIONI - DOCUMENTI

Servizio Revisione Analisi

5.15.01.4

**Finanziamenti M.A.F. per spese in
conto capitale**

1990 - Saldo contributo M.A.F. per acquisto
attrezzature per espletamento servizio
revisione analisi, lettera M.A.F.

Prot. 8203 del 29.10.90

11.076.150**Programma Finalizzato per la Formulazione di
liste di orientamento varietale dei fruttiferi**

2.03.02.6

Altri contributi M.A.F.

1991 - Saldo contributo funzionamento per
il programma finalizzato per la Formu-
lazione di liste di orientamento
varietale dei fruttiferi

132.635.800

5.15.01.6

**Finanziamenti M.A.F. per spese in
conto capitale**

1991 - Saldo contributo M.A.F. per acquisto
attrezzature per il programma fina-
lizzato per la Formulazione di liste
di orientamento varietale dei
fruttiferi

94.648.400**Programma ricerche riguardante i rapporti tra
selvicoltura e produzione tartufo**

2.03.02.8

Altri contributi M.A.F.

1986 - Saldo contributo per il funzionamento
programma Tartufo 3° anno

1.464.360

Contratto di ricerca con la Cassa per il
Mezzogiorno

2.06.01.7	<u>Contributi da parte di altri Enti del</u> <u>settore Pubblico</u>	
1985	- Contributi per programma miglioramento del mandorlo	<u>16.992.000</u>

Programma triennale "Moderne strategie
lattiero-casearie"

2.03.02.9	<u>Altri contributi M.A.F.</u>	
1990	- Saldo contributo per il funzionamento programma lattiero-caseario	<u>65.637.000</u>

5.15.01.9	<u>Finanziamenti M.A.F. per spese</u> <u>in conto capitale</u>	
1990	- Saldo contributo per acquisto attrezzature	<u>20.740.500</u>

TOTALE RESIDUI ATTIVI GESTIONI SPECIALI	523.461.427
TOTALE RESIDUI ATTIVI GESTIONE ORDINARIA	<u>499.455.831</u>
TOTALE GENERALE RESIDUI ATTIVI	<u>1.022.917.258</u>

XII LEGISLATURA - DISEGNI DI LEGGE E RELAZIONI - DOCUMENTI

ELENCO DEI RESIDUI PASSIVI AL 31.12.1991

G E S T I O N E O R D I N A R I A

<u>Capitolo</u>	<u>Anno di</u> <u>provenienza</u>	<u>DESCRIZIONE</u>	<u>IMPORTO</u>
1.02.02.0	1991	<u>Stipendi ed altri assegni al personale operaio</u> - Adeguamento stipendio al portiere per il IV trimestre 1991 in base al nuovo contratto	<u>275.500</u>
1.02.03.0	1991	<u>Compenso per lavoro straordinario al personale impiegatizio</u> - Sig.na Elena Costantino, compenso per lavoro straordinario mese di dicembre 1991	<u>257.040</u>
1.02.05.0	1991	<u>Indennità e rimborso spese di trasporto per missioni in territorio nazionale</u> - Reintegro fondo economato per rimborso pedaggio autostradale e biglietti autobus ATM per commissioni in città	<u>15.800</u>
	1991	- Dr.ssa P. Zerbini, rimborso spese di viaggio e missione mese di dicembre 1991	<u>13.640</u>
	1991	- Sig. M. Grassi, rimborso spese di viaggio e missione mese di dicembre 1991	<u>22.660</u>
			<u>52.100</u>
1.02.06.0	1991	<u>Rimborso e spese di viaggio per missioni all'estero</u> - Riliquidazione missioni all'estero effettuate nel 1991	<u>1.193.038</u>

XII LEGISLATURA - DISEGNI DI LEGGE E RELAZIONI - DOCUMENTI

1.02.08.0	<u>Oneri previdenziali ed assistenziali</u> <u>a carico dell'Ente</u>	
1991	- I.N.P.S., pagamento contributi previdenziali e assistenziali su stipendi mese di dicembre e XIII mensilità	7.824.705
1991	- ENPDEDP, pagamento contributi previdenziali e assistenziali su stipendi mese di dicembre e XIII mensilità	18.518
1991	- Tesoreria Prov.le Stato, versamento contributi prev.li e ass.li su trasferte all'estero personale	<u>246.932</u>
		<u>8.090.155</u>
1.04.02.0	<u>Spese per acqua, gas, energia elettrica</u>	
1991	- Comune di Milano, pagamento acqua potabile 3° quadrimestre 1991	7.357.600
1991	- A.E.M., pagamento energia elettrica mese di dicembre 1991	<u>5.584.000</u>
		<u>12.941.600</u>
1.04.03.0	<u>Spese per il riscaldamento</u>	
1991	- Nuova Romcar, fatt. 5961 dell'11.12.91	11.409.720
1991	- Nuova Romcar, fatt. 6221 del 21.12.91	<u>10.969.420</u>
		<u>22.379.140</u>
1.04.04.0	<u>Canoni vari (pulizia locali, vigilanza notturna, noleggio calcolatori, ecc.)</u>	
1991	- SIPI, fatt. 582 del 20.12.91 per pulizia locali IV trimestre 1991	11.900.000
1991	- SIPI, revisione prezzi anno 1991, contratto pulizia locali del 18.12.85 n. 2228	12.162.990
1991	- Cittadini dell'Ordine, Fatt. D04650 del 31.12.91 per servizio di sorveglianza notturna	366.520

XII LEGISLATURA - DISEGNI DI LEGGE E RELAZIONI - DOCUMENTI

	1991 - SAPIO, indennità deposito bombole da marzo a dicembre 1991	<u>850.000</u>
		<u>25.279.510</u>
1.04.06.0	<u>Spese postali, telegrafiche, telefoniche, spedizioni, svincoli</u>	
	1991 - Reintegro fondo economato per spese postali	151.000
	1991 - Reintegro fondo economato per spese postali Sezione Operativa Periferica di Palermo	<u>81.400</u>
		<u>232.400</u>
1.04.08.0	<u>Spese per stampa Annali, Atti, mo- nografie, bollettini, estratti, ecc.</u>	
	1990 - Stampe Atti e Annali 1990, delibera C.d.A. del 13.11.90	35.360.458
	1991 - Istituto Pavoniano Artigianelli, Ordine Prot. 1499 del 22.7.91 per estratti monografia "Measurement of the quality of tomatoes"	884.000
	1991 - Istituto Pavoniano Artigianelli, Ordine Prot. 2573 del 13.12.91 per stampa 300 copie monografia "La salva- guardia della qualità degli ortaggi dopo la raccolta	3.536.000
	1991 - Istituto Pavoniano Artigianelli, Delibera C.d.A. del 12.11.91 per stampa Annali e Atti 1991	<u>40.425.684</u>
		<u>80.206.142</u>
1.04.09.0	<u>Spese per l'acquisto di materiale di consumo economato</u>	
	1991 - Reintegro fondo economato	137.290

XII LEGISLATURA - DISEGNI DI LEGGE E RELAZIONI - DOCUMENTI

	1991 - HCS INFOTEC, fatt. 46288 del 16.12.91	
	per fornitura carta per fotocopiatrice	<u>406.980</u>
		<u>544.270</u>
1.04.10.0	<u>Spese per l'acquisto di materiale di</u>	
	<u>consumo di carattere tecnico</u>	
	1991 - Prodotti Gianni, Buono d'Ordine N. 3410	
	del 12.11.91, per fornitura prodotti	
	chimici	476.000
	1991 - CELBIO, fatt. 80 del 6.12.91	
	per fornitura reagenti	420.130
	1991 - GIRELLI ALCOOL, fatt. 7860 del 5.12.91	
	per fornitura alcool etilico	283.119
	1991 - SAPIO INDUSTRIE,	
	fatt. 43.313 del 17.12.91	71.400
	e fatt. 45.543 del 31.12.91	35.700
	per fornitura azoto liquido	
	1991 - BRACCO, fatt. 115762/1 del 13.12.91	
	per fornitura reagenti	366.401
	1991 - C.O.V., fatt. 18 del 31.12.91 per	
	fornitura mele per prove sperimentali	226.720
	1991 - MICROCOLUMN, fatt. 471 del 31.12.91	
	per fornitura materiale tecnico	904.400
	1991 - COLORONE, fatt. 491 del 19.11.91	
	per sviluppo e stampa diapositive	238.000
	1991 - DESE LAB, Buono d'Ordine N. 3439	
	del 9.12.91 per vetreria	498.610
	1991 - PERMAX, fatt. 1439 del 16.12.91 per	
	materiale tecnico e vetreria	374.255
	1991 - BRACCO, fatt. 113695/1 del 6.12.91	
	per reagenti	<u>473.620</u>
		<u>4.368.355</u>

XII LEGISLATURA - DISEGNI DI LEGGE E RELAZIONI - DOCUMENTI

1.04.11.0	<u>Spese di esercizio, manutenzione, riparazione e noleggio automezzi, macchine agricole, ecc.</u>	
1991	- AGIP PETROLI, fatt. 914/143116 del 20.12.91 per fornitura buoni benzina super e buoni gasolio per automezzi	3.412.000
1991	- R. GESSI, Elettrauto, fatt. 127 del 30.11.91 e fatt. 132 del 4.12.91 per sostituzione motorino avviamento Furgone Ducato Tg. MI 43023R e sostituzione batteria Fiat Regata Tg. MI 5E7343	595.000 200.515
1991	- AUTORIMESSA CHIESA, Buono d'Ordine N. 3355 del 17.9.91 per sostituzione pastiglie freni FIAT TIPO Tg. MI 8R2001	<u>130.900</u>
		<u>4.338.415</u>
1.04.12.0	<u>Manutenzione e riparazione mobili, macchine d'ufficio, attrezzatura tecnica, calcolatori elettronici, ecc.</u>	
1991	- HCS INFOTEC, fatt. 40920 del 14.11.92 addebito costo/copia contratto manutenzione fotocopiatrice 90262 periodo 31.3.91/30.9.91	936.867
1991	- HEWLETT PACKARD ITALIANA, fatt. 1416174.0 del 28.12.91 per assistenza tecnica sistema GC-MS HP	4.860.306
1991	- A.E.S.S.E., fatt. 6347 del 4.12.91 per manutenzione titolatore	177.310
1991	- ECHOSISTEMI, Ordine Prot. 914 dell'8.5.91 per manutenzione e assistenza software programma ARBI	1.190.000

XII LEGISLATURA - DISEGNI DI LEGGE E RELAZIONI - DOCUMENTI

	1991 - HCS INFOTEC, contratto manutenzione fotocopiattrice 9026Z, addebito	
	costo/copia periodo 30.9.91/31.12.91	<u>440.038</u>
		<u>7.604.521</u>
1.04.13.0	<u>Manutenzione, riparazione e adattamento locali e relativi impianti</u>	
	1991 - A.E.G.I. Elettrica, Ordine Prot. 157 del 28.1.91 per manutenzione gruppo elettrogeno IV trimestre 1990	357.000
	1991 - ESA, Ordine Prot. 817 del 27.4.91 manutenzione programmata impianto elettrico e cabina di trasformazione	1.785.000
	1991 - IDRAULICA VACCANI, Buono d'Ordine 3380 dell'8.10.91 per riparazione scarichi bagni foresteria e istituto e sistemazione lavandini intasati	<u>470.050</u>
		<u>2.612.050</u>
1.04.18.0	<u>Corrispettivi per prestazioni professionali ed incarichi speciali</u>	
	1990 - ECOSISTEMI, Ordine Prot. 771 del 2.5.90 per intervento professionale ampliamento ARBI gestione articoli Atti e Annali	416.500
	1990 - STUDIO A TRE, Ordine Prot. 740 del 27.4.90 per battitura a macchina di schede bibliografiche	3.629.619
	1991 - S. Collis, nota del 10.12.91 per lavori di traduzione in inglese	235.000
	1991 - F.lli BERTOLINI, Ordine Prot. 816 del 27.4.91 per esecuzione dello sviluppo di 40.000 microfilm di articoli di riviste scientifiche	4.246.299
	1991 - STUDIO A TRE, Ordine Prot. 163 del 28.1.91 per servizio di segreteria	<u>6.660.850</u>
		<u>15.188.268</u>

XII LEGISLATURA - DISEGNI DI LEGGE E RELAZIONI - DOCUMENTI

1.04.20.0	<u>Spese per accertamenti sanitari</u>	
	1991 - Dr. De Vita, Sezione Operativa Periferica di Palermo, fatt. 35/UF del 24.10.91 della USL 57 per visite fiscali Mortillaro	<u>60.950</u>
1.05.01.0	<u>Borse di studio</u>	
	1989 - Somma biennale da corrispondere al vincitore della borsa di studio di cui al D.M. 90/7241/89 in data 13.7.89, lettera M.A.F. Prot. 42168 del 19.7.89	12.000.000
	1989 - Somma biennale da corrispondere ai tre vincitori della borsa di studio per diplomati di cui al D.M. 144/7241/89 del 19.10.89, lettera M.A.F. Prot. 43194 del 23.10.89	53.875.008
	1990 - Somma biennale da corrispondere ai due vincitori delle borse di studio per laureati di cui al D.M. 143/7241//89 del 19.10.89	33.750.000
	1990 - Somma biennale da corrispondere ai due vincitori delle borse di studio per due laureati di cui al D.M. 201/7241/90 del 13.7.90	48.000.000
	1990 - Somma biennale da corrispondere ai due vincitori delle borse di studio per due diplomati	<u>48.416.670</u>
		<u>196.041.678</u>
1.07.03.0	<u>Spese e commissioni bancarie</u>	
	1991 - CARIPLO, spese bancarie anno 1991	<u>896.335</u>

XII LEGISLATURA - DISEGNI DI LEGGE E RELAZIONI - DOCUMENTI

1.08.01.0	<u>Imposte, tasse e tributi vari</u>	
1991	- UFFICIO I.V.A. di Milano, versamento I.V.A. IV trimestre 1991	2.509.000
1991	- COMUNE DI MILANO, Settore Finanze Tributarie, Ufficio Tassa Antinquinamento, Canone per il servizio di raccolta, allontanamento e scarico acque di rifiuto per l'anno 1989	889.200
1991	- COMUNE DI MILANO, Settore Finanze Tributarie, Ufficio Tassa Antinquinamento, Canone per il servizio di raccolta, allontanamento e scarico acque di rifiuto per l'anno 1990	<u>1.021.440</u>
		<u>4.419.640</u>
1.10.05.0	<u>Altre spese non classificabili</u>	
1991	- Reintegro fondo economato per spese non classificabili effettuate in contanti	<u>137.395</u>
2.12.01.0	<u>Acquisto mobili, arredi, macchine d'ufficio, ecc.</u>	
1991	- SCAFFALTECNICA, Ordine Prot. 2598 del 17.12.91 per fornitura N. 2 armadi	<u>999.600</u>
2.12.02.0	<u>Acquisto libri e pubblicazioni per la biblioteca</u>	
1988	- SANTO VANASIA, Ordine Prot. 271 del 10.2.88 per rinnovo abbonamenti a riviste straniere per l'anno 1988	14.545.000
1988	- SANTO VANASIA, Ordine Prot. 1330 del 28.7.88 per acquisto libri all'estero	12.181.995
1991	- DEA, Libreria Internazionale, Ordine Prot. 164 del 28.1.92 per rinnovo abbonamenti a riviste straniere per l'anno 1991	241.335

XII LEGISLATURA - DISEGNI DI LEGGE E RELAZIONI - DOCUMENTI

	1991 - DEA, Libreria Internazionale, Ordine Prot. 335 del 21.2.91 per rinnovo abbonamento a riviste straniere per l'anno 1991	509.104
	1991 - DEA, Libreria Internazionale Ordine Prot. 1000 del 20.5.91 per acquisto libri per la biblioteca	<u>850.000</u>
		<u>28.327.434</u>
2.12.03.0	<u>Acquisto macchine, attrezzi scientifici e attrezzature tecniche</u>	
	1990 - CAVALLO, Ordine Prot. 1640 del 17.10.90 per apparecchio pilota per prove sperimentali di essiccazione su letto fluido	28.560.000
	1990 - International P.B.I., fatt. P05329 del 23.7.90 per n. 4 cabine per test sensoriali	6.283.200
	1991 - TECNO ITALIA, fatt. 61 del 10.12.91 per fornitura congelatore a -85 °C	9.265.000
	1991 - PERMAX, fatt. 1468 del 17.12.91 per fornitura di N. 2 agitatori	871.080
	1991 - ALCOR, fatt. 694/S del 29.11.91 per coprocessore matematico	8.120.500
	1991 - ERRECI, Ordine Prot. 1019 del 20.5.91 per stampante per PU 8800	3.418.870
	1991 - JASCO, Ordine Prot. 1609 del 9-8-91 per Rivelatore Spettrofotometrico "DIODE ARRAY"	39.240.000
	1991 - FRUIT CONTROL, Ordine Prot. 1583 del 5.8.91 per sistema analisi elettronica di gas CO ₂ e O ₂	124.565.200
	1991 - LINSEIS, Ordine Prot. 1020 del 20.5.91 e Ordine Prot. 1472 del 17.7.91 per registratore di temperatura a canali multipli	<u>6.200.000</u>
		<u>226.523.850</u>

XII LEGISLATURA - DISEGNI DI LEGGE E RELAZIONI - DOCUMENTI

2.14.02.0	<u>Versamento in depositi bancari per il fondo di licenziamento</u>	
1989	- Versamento somma da accantonare per l'anno 1989 sul fondo indennità li- cenziamento personale dipendente	3.000.000
1990	- Versamento somma da accantonare per l'anno 1990 sul fondo indennità li- cenziamento personale dipendente	6.000.000
1991	- Versamento somma da accantonare per l'anno 1991 sul fondo indennità li- cenziamento personale dipendente	<u>23.063.300</u>
		<u>32.063.300</u>
4.21.01.0	<u>Ritenute erariali</u>	
1991	- Versamento ritenuta d'acconto agli Amministratori, ai lavoratori dipendenti e su trasferta estero Dr. Testoni	3.065.000
1991	- Versamento ritenuta d'acconto su compenso Consiglieri	579.000
1991	- Versamento ritenuta d'acconto su parcella arch. Hachen	475.000
1991	- Versamento ritenuta d'acconto su borse di studio mese di dicembre 1991	1.125.000
1991	- Versamento ritenute erariali su pagamenti al personale mese di dicembre 1991	<u>5.109.440</u>
		<u>10.353.440</u>
4.21.02.0	<u>Ritenute previdenziali e assistenziali</u>	
1991	- INPS, contributi su stipendi al personale mese di dicembre e 13 ^a	2.041.295
1991	- ENPDED, contributi su stipendi al personale mese di dicembre e 13 ^a	5.260

XII LEGISLATURA - DISEGNI DI LEGGE E RELAZIONI - DOCUMENTI

	1991 - Tesoro dello Stato, contributi su trasferite all'estero del personale	<u>55.068</u>
		<u>2.101.623</u>
4.21.05.0	<u>Restituzione depositi cauzionali da Terzi</u>	
	1986 - SIPI, deposito cauzionale per appalto pulizia sede	1.000.000
	1991 - SIPI, deposito cauzionale per appalto pulizia sede	<u>1.000.000</u>
		<u>2.000.000</u>
	TOTALE RESIDUI PASSIVI GESTIONE ORDINARIA	<u>689.487.749</u>

G E S T I O N I S P E C I A L IProgetto Finalizzato "Frutticoltura Tropicale e Subtropicale"

1.04.10.2A	<u>Spese per acquisto materiale di consumo di carattere tecnico</u>	
1991	- Prodotti Gianni, Buono d'Ordine N. 3412 del 13.12.91 per prodotti chimici	490.875
1991	- SAPIO, fatt. 41606 del 30.11.91 per bombole di gas vari	390.499
1991	- BRACCO, fatt. 112090/1 del 30.11.91 per colonna Kit lichrocart	499.800
1991	- FARMITALIA CARLO ERBA, fatt. 315770 del 12.12.91 per reagenti	489.090
		<u>1.870.264</u>

Progetto Finalizzato "Moderne Strategie Lattiero-Casearie"

1.04.09.9	<u>Spese per l'acquisto di materiale di consumo economato</u>	
1991	- ELIOPOLITECNICA, fatt. 1960 del 20.11.91, materiale vario per poster	<u>479.750</u>
1.04.10.9	<u>Spese per l'acquisto di materiale di consumo di carattere tecnico</u>	
1991	- GIRELLI ALCOOL, fatt. 8120 del 16.12.91	341.880
	- fatt. 7997 dell'11.12.91	283.119
	- fatt. 8228 del 19.12.91	283.119
	- fatt. 8249 del 23.12.91	283.119
	per fornitura alcool etilico	
1991	- DESE LAB, Buono d'ordine N. 3423 del 21.11.91 per vetreria e materiale vario da laboratorio	490.756

XII LEGISLATURA - DISEGNI DI LEGGE E RELAZIONI - DOCUMENTI

1991	- C.A.S. Succhi di Frutta, fatt. 4759 del 29.11.91 per fornitura purea di frutta per prove sperimentali con formaggi	1.062.750
1991	- ALDRICH CHIMICA, fatt. 726855 del 12.11.91 per prodotti chimici vari	397.698
1991	- SEPIC, fatt. 8173 del 16.12.91 per fornitura acetone	238.000
1991	- PERMAX, Buono d'ordine N. 3442 dell'11.12.91 per vetreria	339.925
1991	- PERMAX, Buono d'ordine N. 3438 del 9.12.91 per materiale vario da laboratorio	477.250
1991	- BIO-RAD, Ordine Prot. 2370 del 19.11.91 per fornitura colonna per analisi lattosio, Anion CO-3 Cartridges e Cation - H Micro-guard	2.867.900
		<u>7.065.516</u>
1.04.12.9	<u>Manutenzione e riparazione mobili, macchine d'ufficio, attrezzatura tecnica, ecc.</u>	
1991	- METTLER - TOLEDO, Ordine Prot. 1413 del 12.7.91 per riparazione bilancia Mettler H80	<u>616.420</u>
2.12.03.9	<u>Acquisto macchine, attrezzi semplici ed attrezzature tecniche</u>	
1991	- ENCO, fatt. 1794 del 30.9.91 per Viscosimetro coassiale	<u>21.658.300</u>
	TOTALE RESIDUI PASSIVI GESTIONI SPECIALI	31.690.250
	TOTALE RESIDUI PASSIVI GESTIONE ORDINARIA	<u>689.487.749</u>
	TOTALE GENERALE RESIDUI PASSIVI	<u>721.177.999</u>

Relazione del Collegio dei Revisori dei Conti
Conto Consuntivo della gestione 1991

Roma, 25 Marzo 1992

Relazione

Il Collegio dei Revisori dei Conti, nelle persone del Dr. Sergio Pastore - Presidente - del Dr. Mario Pulimanti e del Dr. Rocco Giannini - membri - ha eseguito, in adempimento all'incarico ricevuto, la revisione del Conto Consuntivo 1991, sulla base delle risultanze delle scritture contabili e della relativa documentazione, già in parte verificata dallo stesso Collegio durante gli accertamenti effettuati nel corso dell'anno.

Il documento in esame prende le mosse dalle impostazioni previsionali iniziali del 1991, approvate dal Consiglio di Amministrazione il 13 novembre 1990, che consideravano entrate e spese di competenza pari, rispettivamente a milioni 690,1 ed a milioni 702,1, con un disavanzo finanziario pari a milioni 12.

Con tre provvedimenti di variazione, il bilancio di previsione 1991 si è attestato nelle previsioni definitive, su livelli di entrata e di spesa pari rispettivamente a milioni 1.160,5 ed a milioni 1.502,2 con un disavanzo finanziario di milioni 341,7.

Le motivazioni di tali variazioni risiedevano anzitutto nel maggior avanzo di amministrazione registrato a chiusura dell'esercizio 1990 pari a milioni 329,7, di cui milioni 265,9 riferiti alle maggiori somme accertate nel 1990 per contributi finalizzati a fronte dei quali non erano stati assunti gli impegni di spesa nell'anno stesso.

Tali contributi, infatti, sono stati riscritti per pari importo in uscita ai corrispondenti capitoli della competenza 1991 in ordine alla realizzazione dei programmi finalizzati di ricerca sulla frutticoltura, del programma Lattiero-Caseario ed all'acquisto di apparecchiature necessarie alle analisi di revisione.

Le altre variazioni riguardano sostanzialmente:

- l'utilizzazione dei maggiori contributi ministeriali per il funzionamento (milioni 123) e per l'acquisto di attrezzature tecnico-scientifiche (milioni 250);
- i finanziamenti del settore privato per ricerche finalizzate (milioni 39,3);

XII LEGISLATURA - DISEGNI DI LEGGE E RELAZIONI - DOCUMENTI

- il finanziamento C.E.E. per una ricerca finalizzata.

Le risorse acquisite in conto capitale sono state così destinate al potenziamento delle strutture tecnico-scientifiche, per lo svolgimento delle ricerche di base e convenzionate, mentre le maggiori risorse correnti sono state destinate alle maggiori esigenze del funzionamento della stessa ricerca di base.

Tali variazioni possono riassumersi nelle seguenti cifre riferite alle previsioni:

	Previsioni iniziali di competenza	Variazioni	Previsioni definitive di competenza
Avanzo di amministrazione	244.241.326	+ 97.479.055	341.720.981
Entrate contributive	-	-	-
Entrate derivanti da trasferimenti correnti	614.130.000	+ 205.217.400	819.347.400
Altre entrate correnti	29.500.000	+ 300.000	29.800.000
Entrate per alie- nazione di beni pa- trimoniali e ri- scossione di crediti	-	+ 5.000.000	5.000.000
Entrate derivanti da trasferimenti in conto capitale	-	+ 250.000.000	250.000.000

XII LEGISLATURA - DISEGNI DI LEGGE E RELAZIONI - DOCUMENTI

Entrate per accensione di prestiti	-	-	-
Entrate per partite di giro	<u>46.430.000</u>	+ 9.900.000	<u>56.330.000</u>
Totale	690.060.000	+ 470.417.400	1.160.477.400
Disavanzo finanziario	<u>12.000.000</u>	+ 329.720.981	<u>341.720.981</u>
Totale generale a pareggio	702.060.000	+ 800.138.381	1.502.198.381
Spese correnti	632.630.000	+ 440.817.121	1.073.447.121
Spese in conto capitale	23.000.000	+ 349.421.260	372.421.260
Estinzione di prestiti e anticipazioni	-	-	-
Spese per partite di giro	<u>46.430.000</u>	+ 9.900.000	<u>56.330.000</u>
Totale a pareggio	702.060.000	+ 800.138.381	1.502.198.381

Le variazioni apportate alle previsioni iniziali sono state deliberate nel 1991 dal Consiglio di Amministrazione nelle date rispettivamente del 6/5/1991, del 16/7/1991 e del 12/11/1991.

In totale sono state assegnate ulteriori risorse destinate

XII LEGISLATURA - DISEGNI DI LEGGE E RELAZIONI - DOCUMENTI

complessivamente per milioni 440,8 alle esigenze di funzionamento e per milioni 349,4 agli investimenti.

Per effetto dei maggiori finanziamenti acquisiti nel corso del 1991, l'Amministrazione dell'Istituto ha potuto riconsiderare il piano delle attività di ricerca scientifica e del potenziamento strutturale per adeguare i programmi alle esigenze delle nuove ricerche commissionate.

Considerando i finanziamenti iniziali, l'Istituto ha potuto far conto nel 1991 su un complesso di nuove risorse pari a milioni 1.069,3 oltre ad entrate proprie pari a milioni 34,8.

La gestione del 1991 si compendia nelle seguenti risultanze contabili:

Gestione di competenza

Accertamenti	1.882.113.472
Riscossioni	<u>1.287.056.887</u>
Rimasti da riscuotere	595.056.585 -----
Impegni	1.250.426.934
Pagamenti	<u>836.267.385</u>
Rimasti da pagare	414.159.549 -----

Gestione dei residui

Residui attivi iniziali	480.646.770
Variazioni	- 1.115.977

XII LEGISLATURA - DISEGNI DI LEGGE E RELAZIONI - DOCUMENTI

Riscossioni	- 51.670.120
Residui attivi finali	427.860.673

Residui passivi iniziali	593.637.919
Variazioni	- 8.032.920
Pagamenti	- 278.586.549
Residui passivi finali	307.018.450

che danno luogo ai seguenti risultati differenziali:

Accertamenti	1.882.113.472
Impegni	<u>1.250.426.934</u>
Avanzo	+ 631.686.538
Variazione netta in diminuzione nei residui attivi	- 1.115.977
Variazione netta in diminuzione nei residui passivi	+ <u>8.032.920</u>
	+ 638.603.481
Avanzo di amministrazione al 31 dicembre 1990	+ <u>341.720.981</u>
Avanzo di amministrazione al 31 dicembre 1991	980.324.462

XII LEGISLATURA - DISEGNI DI LEGGE E RELAZIONI - DOCUMENTI

L'avanzo di amministrazione al 31 dicembre 1991, pari a lire 980.324.462, è la conseguenza di maggiori accertamenti di entrata pari a lire 721.636.072 ed a minori impegni di spesa pari a lire 251.771.447, rispetto alle previsioni definitive di entrata e di uscita, nonché delle variazioni nette nei residui per lire 6.916.443.

Va tenuto conto, però, che le entrate accertate comprendono i contributi acquisiti sul finire dell'esercizio 1991 pari a lire 712.028.400 i quali non hanno formato oggetto di provvedimenti di variazione al bilancio per quanto riguarda la spesa, e quindi non hanno dato luogo ai corrispondenti impegni di spesa che, peraltro, non avrebbero potuto formare oggetto di contabilizzazione nel 1991, mancando la programmazione della relativa attività di ricerca.

Inoltre, va tenuto conto che parte degli stanziamenti di spesa a carattere pluriennale, per progetti e programmi finalizzati, non è stata impegnata per lire 177.502.167; i relativi stanziamenti non utilizzati vengono, però, reiscritti ai corrispondenti capitoli del bilancio 1992, formando oggetto di apposita variazione di bilancio.

Per quanto riguarda le cennate entrate, trattasi della concessione di sei borse di studio e del progetto finalizzato "Liste di orientamento varietale dei fruttiferi"; per le uscite, del progetto finalizzato per la Frutticoltura Tropicale e Subtropicale, del programma C.E.E. Albicocco e del progetto finalizzato Lattiero-Caseario.

Conseguentemente, l'effettivo avanzo di amministrazione della gestione 1991 riferita alle attività svolte, ammonta a lire 90.793.895 e questo è l'effettivo risultato dell'esercizio.

Gestione di cassa

Fondo di cassa iniziale		+ 454.712.130
Riscossioni		
- in conto competenza	1.287.056.887	
- in conto residui	<u>51.670.120</u>	
		+ 1.338.727.007

XII LEGISLATURA - DISEGNI DI LEGGE E RELAZIONI - DOCUMENTI

Pagamenti

- in conto competenza	836.267.385	
- in conto residui	<u>278.586.549</u>	
		<u>- 1.114.853.934</u>
Totale finale di cassa		+ 678.585.203

Tale risultato concorda con le risultanze dell'estratto conto a fine esercizio rilasciato dalla Cassa di Risparmio per le Province Lombarde, Istituto cassiere.

L'attività di spendita nel complesso si è mantenuta al di sotto dei limiti preventivati per l'importo di 252 milioni, come già accennato, a causa del ritardo nell'acquisizione dei finanziamenti per le ricerche finalizzate che non ha consentito la tempestiva programmazione delle relative spese.

Si rilevano eccedenze di impegni di spese rispetto alle previsioni definitive di importi non rilevanti (riscaldamento e versamento in tesoreria del fondo dell'indennità di fine servizio) che possono ritenersi giustificate attesa la loro inderogabilità.

Al tal riguardo si invita il Consiglio di Amministrazione a deliberare in merito.

La gestione di cassa ha registrato alcuni scostamenti rispetto alle previsioni di incassi e di pagamenti.

Per le entrate, a fronte di una previsione di incassi di milioni 1.328, sono stati riscossi milioni 1.339, con una differenza in più di milioni 11; per le spese, a fronte di una previsione di pagamenti di milioni 1.447, sono stati erogati milioni 1.115 con una differenza in meno di milioni 332.

L'andamento dei flussi di cassa è risultato nel complesso aderente alle previsioni per gli incassi.

Per i pagamenti va tenuto conto del ritardo della programmazione delle attività di ricerca conseguente al cennato meccanismo di acquisizione dei finanziamenti sul finire dell'esercizio 1990.

XII LEGISLATURA - DISEGNI DI LEGGE E RELAZIONI - DOCUMENTI

Rifacendosi alle considerazioni formulate da questo Collegio nelle proprie relazioni sui bilanci dei precedenti esercizi, si può ben affermare che le previsioni di cassa per il 1991 sono state ragionevolmente impostate da cui un andamento di cassa più lineare e, quindi, un maggior affidamento delle previsioni di cassa rispetto alle gestioni precedenti.

La situazione complessiva dei residui si rappresenta nelle seguenti cifre:

	Residui provenienti da esercizi precedenti	Residui della gestione di competenza	Totali
Residui attivi	427.860.673	595.056.585	1.022.917.258
Residui passivi	<u>307.018.450</u>	<u>414.159.549</u>	<u>721.177.999</u>
Eccedenza	+ 120.842.223	+ 180.897.036	+ 301.739.259

	Consistenza dei residui al 31.12.90	Consistenza dei residui al 31.12.91	Differenze
Residui attivi	480.646.770	1.022.917.258	+ 542.270.488
Residui passivi	<u>593.637.919</u>	<u>721.177.999</u>	<u>+ 127.540.080</u>
	- 112.991.149	+ 301.739.259	+ 414.730.408

Dai dati soprariportati emerge un notevole peggioramento nella gestione dei residui, nonostante l'assetto più lineare della gestione di cassa.

Per quanto riguarda i residui attivi, l'incremento

XII LEGISLATURA - DISEGNI DI LEGGE E RELAZIONI - DOCUMENTI

registrato va ascritto ai cennati contributi acquisiti sul finire del 1991 che non hanno dato luogo a corrispondenti impegni di spesa. Da tali entrate pari a milioni 712 sono conseguiti residui attivi per oltre milioni 458.

Per quanto riguarda i residui passivi, l'aumento registrato è la conseguenza delle maggiori spese per investimenti intervenute nel corso dell'anno che, a causa delle necessarie programmazioni e della lunghezza dei tempi tecnici di spendita, hanno dato luogo a notevoli importi residui.

Anche per il 1991 va sottolineata la forte incidenza della gestione dei residui sulla gestione complessiva dell'Istituto conseguente soprattutto ai meccanismi di spesa rallentati in connessione ai finanziamenti definitivi intervenuti nel corso dell'esercizio che non consentono un tempestivo avvio dell'attività di ricerca.

Il conto economico ed il conto patrimoniale, redatti in conformità allo schema tipo di cui al D.P.R. 18 dicembre 1979, n. 696, danno luogo ai seguenti risultati:

- il conto economico conclude con un avanzo economico di lire 229.156.334;
- la consistenza patrimoniale netta al 31 dicembre 1991 ammonta a lire 3.42.239.914 con un aumento rispetto al 1° gennaio 1991 pari a lire 229.156.334 di cui al risultato del conto economico.

Hanno inciso favorevolmente sui risultati del conto economico i cennati finanziamenti intervenuti alla fine dell'esercizio per i quali la gestione non ha sopportato i corrispondenti costi a causa del mancato avvio della programmazione delle relative attività.

Gli ammortamenti ed i deperimenti degli immobili (lire 75.397.340), delle attrezzature scientifiche (lire 300.769.330) e dei mobili e macchine d'ufficio (lire 32.136.665) sono stati determinati sulla base delle percentuali di cui al decreto del Ministro delle Finanze del 31 dicembre 1988, pubblicato sulla G.U. n. 27 del 2 febbraio 1989.

Tali ammortamenti hanno fatto lievitare l'ammontare dei corrispondenti Fondi nell'anno da lire 2.547.167.734 a lire 3.471.069.

XII LEGISLATURA - DISEGNI DI LEGGE E RELAZIONI - DOCUMENTI

Hanno inciso, inoltre, sui risultati economico-patrimoniali la eliminazione di impianti e di altre immobilizzazioni non ammortizzate (macchinari obsolescenti o fuori uso, mobili, ecc.) deliberata dal Consiglio di Amministrazione per l'importo complessivo di lire 147.378.704.

Ancora una volta il Collegio sente il dovere di puntualizzare il significato dei risultati economico-patrimoniali in considerazione della peculiarità della attività svolta dall'Istituto.

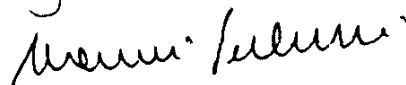

Le cifre contabili, infatti, non esauriscono sufficientemente la rappresentazione del "quadro fedele" del patrimonio di acquisizioni scientifiche per cui non si dovrebbe prescindere dalla indicazione completa dei costi della ricerca scientifica (compresi gli oneri di personale retribuito direttamente dal Ministero dell'Agricoltura e Foreste) e dei relativi benefici economici acquisiti nell'interesse della collettività degli utenti.

Premesso tutto quanto esposto, il Collegio dei Revisori dei Conti da atto che la gestione finanziaria del 1991 è stata condotta correttamente ed attesta che le risultanze del rendiconto corrispondono a quelle della contabilità, debitamente verificata, mentre i residui attivi e passivi accertati a fine esercizio, come da elenco allegato al bilancio, trovano la loro giustificazione formale e sostanziale.

Nel far propri i contenuti della relazione al conto consuntivo, il Collegio dei Revisori dei Conti esprime il proprio parere favorevole all'approvazione dei documenti contabili in esame, dando atto, nel contempo, della correttezza e della economicità della gestione e del soddisfacimento degli adempimenti di legge.

Fatto, letto e sottoscritto.

Il Collegio dei Revisori dei Conti



XII LEGISLATURA - DISEGNI DI LEGGE E RELAZIONI - DOCUMENTI

ALLEGATO I

COMPTO ECONOMICO DELL'ESERCIZIO 1991

Parte prima: Entrate e spese finanziarie correnti

TITOLO I		TITOLO I		TITOLO I	
ENTRATE CONTRIBUTIVE		SPESA CORRENTI		SPESA CORRENTI	
	importo		importo		importo
Cat. 1 - Aliquote contributive, ecc.	L. -	Cat. 1 - Spese per gli Organi dell'Ente	L. 31.017.655	Cat. 2 - Oneri per il personale in attività di servizio	L. 219.907.033
Cat. 2 - Quote partecipazione iscritti, ecc.	L. -	Cat. 3 - Oneri per il personale in quiescenza	L. -	Cat. 4 - Spese per l'acquisto di beni di consumo e servizi	L. 531.577.052
TITOLO II		TITOLO II		TITOLO II	
ENTRATE DERIVANTI DA TRASFERIMENTI CORRENTI		ENTRATE DERIVANTI DA TRASFERIMENTI CORRENTI		ENTRATE DERIVANTI DA TRASFERIMENTI CORRENTI	
Cat. 3 - Trasferimenti dallo Stato	L. 1.199.117.600	Cat. 5 - Spese per prestazioni istituzionali	L. -	Cat. 6 - Trasferimenti passivi	L. -
Cat. 4 - Trasferimenti dalle Regioni	L. -	Cat. 7 - Oneri finanziari	L. 896.335	Cat. 8 - Oneri tributari	L. 41.411.574
Cat. 5 - Trasferimenti da Comuni e Province	L. -	Cat. 9 - Poste correttive e compensative di entrate correnti	L. -	Cat. 10 - Spese non classificabili in altre voci	L. 1.606.830
Cat. 6 - Trasferimenti da altri Enti	L. 114.297.400				
TITOLO III		TITOLO III		TITOLO III	
ALTRE ENTRATE		ALTRE ENTRATE		ALTRE ENTRATE	
Cat. 7 - Entrate derivanti dalle vendite, ecc.	L. -				
Cat. 8 - Redditi e proventi patrimoniali	L. 23.628.992				
Cat. 9 - Poste correttive e compensative, ecc.	L. 42.201.323				
Cat. 10 - Entrate non classificabili	L. -				
TOTALE PARTE PRIMA (1)	L. 1.379.245.315	TOTALE PARTE PRIMA (1)	L. 827.216.479		

XII LEGISLATURA - DISEGNI DI LEGGE E RELAZIONI - DOCUMENTI

Parte seconda: componenti che non danno luogo a movimenti finanziari

<p>a) <u>Entrate accertate in precedenti esercizi di pertinenza dell'esercizio</u></p>		<p>A) <u>Spese di competenza impegnate in precedenti esercizi</u></p>	
<ul style="list-style-type: none"> - Contributi o premi per le prestazioni istituzionali - Trasferimenti (contributi, obbligazioni, ecc.) - Redditi e proventi patrimoniali - Vendita di prodotti e materiali diversi - Vendita di pubblicazioni - Prestazioni di particolari servizi - Ricavi pluriennali 	<p>L. -</p> <p>L. -</p> <p>L. -</p> <p>L. -</p> <p>L. -</p> <p>L. -</p> <p>L. -</p> <p>-----</p> <p>L. -</p> <p>L. -</p> <p>-----</p>	<ul style="list-style-type: none"> - Rimanenze iniziali di prodotti - Materie prime e materiale di consumo, viveri - Biscontri iniziali di spese per locazioni ed utenze - Spese per servizi esterni - Spese diverse di amministrazione - Spese per trasferimenti - Oneri finanziari - Spese diverse - Costi pluriennali 	<p>L. -</p> <p>L. -</p> <p>L. -</p> <p>L. -</p> <p>L. -</p> <p>L. -</p> <p>L. -</p> <p>L. -</p> <p>L. -</p> <p>L. -</p> <p>-----</p> <p>L. -</p> <p>L. -</p> <p>-----</p>
<p>B) <u>Produzione e movimenti interni</u></p> <ul style="list-style-type: none"> - Prodotti in natura, impianti ed altre immobilizzazioni ottenute con mezzi propri da capitalizzare 		<p>B) <u>Produzioni e movimenti interni</u></p> <ul style="list-style-type: none"> - Oneri in natura 	
<p>C) <u>Trasferimenti attivi in natura (obbligazioni lasciti, donazioni in natura)</u></p>		<p>C) <u>Trasferimenti passivi in natura (contributi, soccorsi ed obbligazioni in natura)</u></p>	
<p>D) <u>Variazioni patrimoniali straordinarie</u></p> <ul style="list-style-type: none"> - Sopravvenienze attive: - Acquisizioni patrimoniali - Maggiori residui attivi - Eccedenze degli accertamenti sugli impegni in c/c - Inasubstanzie passive: - Minor residui passivi 	<p>L. 144.234.889</p> <p>L. 1.005.478</p> <p>L. 102.721.002</p> <p>L. 247.961.369</p> <p>L. 8.857.209</p> <p>L. 256.818.578</p> <p>-----</p>	<ul style="list-style-type: none"> - Ammortamenti e deperimenti - Immobili - Macchine agricole - Automezzi - Serre - Attrezzature scientifiche - Mobili e macchine d'ufficio 	<p>L. 73.397.340</p> <p>L. -</p> <p>L. -</p> <p>L. -</p> <p>L. 300.769.330</p> <p>L. 32.136.665</p> <p>L. 406.303.335</p> <p>-----</p>

XII LEGISLATURA - DISEGNI DI LEGGE E RELAZIONI - DOCUMENTI

E) Spese impegnate di competenza di successivi esercizi

L. -
L. -
.....

E) Svalutazioni e deprezzamenti

- Svalutazione crediti
- Svalutazione titoli
- Deprezzamento immobili, impianti e macchine
- Eliminazione impianti e altre immobilizzazioni non ammortizzate (anche finanziarie)

L. -
L. -
L. -
L. 147.378.701
L. 147.378.701
.....

F) Accantonamenti per oneri presunti di competenza

- Imposte e tasse da regolare
- Altri oneri da definire
- Accantonamenti diversi
- Accantonamenti a fondo rischi

L. -
L. -
L. -
L. -
L. -
.....

G) Quota dell'esercizio per l'adeguamento del fondo Fondo indennità anzianità personale

L. 23.083.300
L. 23.083.300
.....

H) Variazioni patrimoniali straordinarie

- Sopravvenienze passive:
 - Eccedenze degli impegni sugli accertamenti c/capitale
 - Maggiori residui passivi
 - Inasistenze attive:
 - Minor residui attivi

L. -
L. 824.289
L. 824.289
L. 2.121.455
L. 2.945.744
.....

I) Entrate accertate nell'esercizio di pertinenza di successivi esercizi

L. -
L. -
.....

TOTALE PARTE SECONDA ...

L. 256.818.578
.....

TOTALE GENERALE (1 + 2)

L. 1.636.063.893

AVANZO ECONOMICO

L. 229.156.334

TOTALE A PAREGGIO

L. 1.406.907.559
.....

TOTALE PARTE SECONDA (2)

L. 579.691.080
.....

TOTALE GENERALE

L. 1.406.907.559
.....

XII LEGISLATURA - DISEGNI DI LEGGE E RELAZIONI - DOCUMENTI

ALLEGATO 2

SITUAZIONE PATRIMONIALE
AL 31.12.1990

ATTIVITA'	Consistenze		Differenze		PASSIVITA'		Differenze		
	al 1.1.1991	al 31.12.1991	in più	in meno	al 1.1.1991	al 31.12.1991	in più	in meno	
1) <u>Disponibilità liquide</u>					1) <u>Debiti di terzi</u>				
- Cassa					- Scoperti di conto corr.				
- Banca	454.712.130	478.585.203	1.328.727.007	1.114.853.934	-				
- Conti correnti postali									
- Altri conti correnti									
	454.712.130	478.585.203	1.328.727.007	1.114.853.934					
2) <u>Residui attivi</u>	480.444.770	1.022.917.258	595.054.585	52.786.097	2) <u>Residui passivi</u>	593.637.919	721.177.999	414.983.838	287.443.758
	480.444.770	1.022.917.258	595.054.585	52.786.097		593.637.919	721.177.999	414.983.838	287.443.758
3) <u>Crediti bancari e finanziari</u>					3) <u>Debiti bancari e finanziari</u>				
- Depositi cauzionali					- Mutui e anticipazioni				
- Fondo liquidazione indennità azionaria	95.030.000	95.030.000			- passivo				
	95.030.000	95.030.000			- Debiti diversi bancari e finanziari				
	95.030.000	95.030.000							
4) <u>Finanzenze attive di esercizio</u>					4) <u>Finanzenze passive di esercizio</u>				
5) <u>Investimenti in titoli</u>					5) <u>Fondi accantonamenti vari</u>				
- Titoli					- Fondo liquidazione indennità azionaria	95.030.000	95.030.000		
					- Fondo imposte e tasse				
					- Fondi rischi				
					- Fondi accantonamenti diversi				
						95.030.000	95.030.000		

XII LEGISLATURA - DISEGNI DI LEGGE E RELAZIONI - DOCUMENTI

6) Immobili	2.444.577.981	2.444.577.981	=	=
- Immobili	2.444.577.981	2.444.577.981	=	=
7) Immobilizzazioni tecniche				
- Mobili e macchine di ufficio (compresi gli automezzi)	240.788.084	247.805.543	12.031.049	5.013.570
- Attrezzature scientifiche (compreso le serre)	2.182.770.887	2.148.352.356	107.946.560	142.345.111
- Macchine agricole				
- Libri e pubblicazioni scientifiche	218.393.381	242.450.641	24.257.260	=
- Altri corsi, lauree, diplomi				
- Costi pluriennali diversi	2.461.952.352	2.658.808.540	144.234.889	147.378.701
TOTALE ATTIVITA' (+2+3++5++6)	6.138.919.233	6.901.918.982	2.078.018.481	1.315.018.732
8) Altre correnti patrimoniali				
- Costi pluriennali diversi				
TOTALE PASSIVITA' (+2+3++5++6)	3.235.835.653	3.749.679.048	821.287.173	287.443.798
PATRIMONIO NETTO	2.903.083.580	3.132.239.915	1.256.731.308	1.027.574.974
Avanzo economico esercizio precedente				
Avanzo economico dell'esercizio			+ 229.156.334	
TOTALE A PARAGGIO	6.138.919.233	6.901.918.982	2.078.018.481	1.315.018.732

CONTO CONSUNTIVO

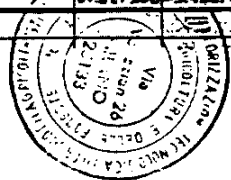
DELL' ESERCIZIO 1991

Approvato dal Consiglio di Amministrazione nella seduta del

giorno 31 MARZO 1992

XII LEGISLATURA - DISEGNI DI LEGGE E RELAZIONI - DOCUMENTI

GESTIONE DEI RESIDUI						GESTIONE DI CASSA				TOTALE dei residui attivi dei residui passivi in bilancio dell'esercizio in lire
Residui all'inizio dell'esercizio	Rimborsi pagati	Rimessi ad esercizio pagati in lire	TOTALI in lire	VARIAZIONI		Previdenze	Rimborsazioni Pagamenti	DIFFERENZE DI CASSA		
				in lire in lire	in lire in lire			in lire in lire	in lire in lire	
1	2	3	4	5	6	7	8	9	10	
-	-	-	-	-	-	705.950.000	705.048.400	-	1.600	-
82.500.000	-	82.500.000	82.500.000	-	-	82.500.000	-	-	82.500.000	287.500.000
602.170	-	601.900	601.900	-	270	602.170	-	-	602.170	601.900
73.363.500	-	73.281.600	73.281.600	-	81.840	-	-	-	-	73.281.600
42.089.059	-	42.085.087	42.085.087	-	16.028	-	-	-	-	42.085.087
388.000	-	1.116.450	1.116.450	-	728.450	388.000	-	-	388.000	1.116.450
-	-	-	-	-	-	-	157.433.400	157.433.400	-	157.433.400
0.267.271	-	0.424.360	0.424.360	-	-	0.267.271	-	-	0.267.271	0.424.360
65.637.000	-	65.637.000	65.637.000	-	-	-	-	-	-	65.637.000
266.620.857	-	267.286.457	267.286.457	-	744.478	790.004.590	82.481.800	157.433.400	82.956.130	603.922.257
-	-	-	-	-	-	-	-	-	-	-
-	-	-	-	-	-	12.484.370	12.484.370	-	-	30.412.630
16.992.000	-	16.992.000	16.992.000	-	-	16.992.000	-	-	16.992.000	16.992.000
42.610.000	37.485.000	9925.000	42.610.000	-	-	95025.000	63435000	-	41.590.000	75375.000
22.402.000	37.485.000	26.612.000	22.402.000	-	-	114.501.720	85.919.770	-	58.582.000	122.379.630
331.066.087	37.485.000	26.612.000	331.066.087	-	82.110	820.504.300	918.491.570	157.433.400	143.538.130	726.701.887
-	-	-	-	-	-	-	-	-	-	-
34.992.540	524.700	34.467.840	34.992.540	-	-	34.992.540	5.165.200	-	29.827.280	53.427.395
-	-	-	-	-	-	-	-	-	-	11.837
34.992.540	524.700	34.467.840	34.992.540	-	-	34.992.540	5.165.200	-	29.827.280	53.427.395



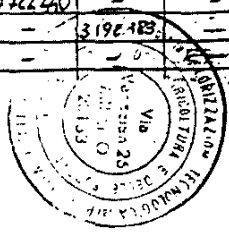
XII LEGISLATURA - DISEGNI DI LEGGE E RELAZIONI - DOCUMENTI

ENTRATE

Conto Titolo e Conto	CAPITOLO		GESTIONE DI COMPETENZA								
	N.	DENOMINAZIONE	PREVISIONI				RISORSE STABILI	RISORSE DI NATURA CORRENTE	Totale risorse imponibili L. 1 - 2	DIVERGENZE RISPETTO ALLE PREVISIONI	
			totale	in contante 1 - 1 - 1	in disponibilità 1 - 1 - 2	definitive 1 - 1 - 3				in 1 - 1 - 4	in 1 - 1 - 5
3 09	01 0	Recupero e simboli diversi	11.500.000	—	—	11.500.000	—	41.901.323	41.901.323	30.401.323	—
3 09	02 0	Indennità di assicurazione	—	300.000	—	300.000	300.000	—	300.000	—	—
		TOTALE CAT. 9 ^a	11.500.000	300.000	—	11.800.000	300.000	41.901.323	42.201.323	30.401.323	—
		TOTALE TITOLO III ^a	27.500.000	300.000	—	27.800.000	4.940.560	60.889.756	65.830.316	36.030.316	—
		TITOLO IV ^a ENTRATE PER ALIENAZIONE DI BENI PATRIM. E RISCOSSIONE DI CREDITI									
		CATEGORIA 12 ^a Alimenti di natura alimentare freschi									
4 12	02 0	Alimentazione di natura scientifica ed attrezzature fresche	—	4.000.000	—	4.000.000	4.000.000	3.000.000	4.000.000	—	—
4 12	04 0	Alimentazione autoriscaldanti	—	1.000.000	—	1.000.000	—	14.000.000	14.000.000	—	—
		TOTALE CAT. 12 ^a	—	5.000.000	—	5.000.000	4.000.000	17.000.000	18.000.000	—	—
		TOTALE TITOLO IV ^a	—	5.000.000	—	5.000.000	4.000.000	17.000.000	18.000.000	—	—
		TITOLO V ^a ENTR. DERIVANTI DA TRASF. IN C/C									
		CATEGORIA 15 ^a Fondo dello Stato									
5 15	01 0	Fondo MAE per opere in C/C	—	250.000.000	—	250.000.000	250.000.000	—	250.000.000	—	—
5 15	01 2	" " " " prod. FRUTTICOLTURA	—	—	—	—	—	—	—	—	—
5 15	01 2A	" " " " FRUTTI TRAP. E S/T	—	—	—	—	—	—	—	—	—
5 15	01 3	" " " " FLORICOLTURA	—	—	—	—	—	—	—	—	—
5 15	01 4	" " " " REVISIONE ANALISI	—	—	—	—	—	—	—	—	—
5 15	01 6	" " " " prod. LISTE VARIETALI	—	—	—	—	96.580.000	96.580.000	191.228.400	191.228.400	—
5 15	01 9	" " " " LATTIERO-CASEARIO	—	—	—	—	—	—	—	—	—
		TOTALE CAT. 15 ^a	—	250.000.000	—	250.000.000	346.580.000	96.580.000	441.228.400	191.228.400	—
		TOTALE TITOLO V ^a	—	250.000.000	—	250.000.000	346.580.000	96.580.000	441.228.400	191.228.400	—
		TITOLO VII ^a PARTITE DI GIRO									
		CATEGORIA 22 ^a Entrate esistenti natura di partite di giro									
7 22	01 0	Ritenute generali	27.100.000	5.900.000	—	33.000.000	40.764.460	—	40.764.460	7.764.460	—
7 22	02 0	Ritenute speciali ed Arred./li	11.330.000	3.000.000	—	14.330.000	11.133.812	—	11.133.812	—	3.192.188
7 22	05 0	Depositi conservabili da Stato	—	1.000.000	—	1.000.000	1.000.000	—	1.000.000	—	—

XII LEGISLATURA - DISEGNI DI LEGGE E RELAZIONI - DOCUMENTI

GESTIONE DEI RESIDUI						GESTIONE DI CASSA				TOTALE dei residui attivi dei residui passivi di bilancio all'esercizio 0 - 10
Rendite all'anno del esercizio	residui passivi	residui di prelievo 00 - 01	TOTALI 00 - 02	VARIAZIONI		Previsioni	Riscossioni Pagamenti	DIFFERENZE DI CASSA		
				01 - 02 - 00	02 - 01 - 00			01 - 02 - 00	02 - 01 - 00	
01	02	03	04	05	06	07	08	09	10	
29.447.470	6.848.455	22.456.720	29.305.175	-	162.295	29.447.470	6.848.455	-	22.619.015	64.358.043
-	-	-	-	-	-	300.000	300.000	-	-	-
29.447.470	6.848.455	22.456.720	29.305.175	-	162.295	29.447.470	7.148.455	-	22.619.015	64.358.043
44.400.010	2373.155	156.924.560	44.277.315	-	162.295	44.340.010	12.313.715	-	152.446.275	117.814.315
-	-	-	-	-	-	4.000.000	4.000.000	-	3.000.000	3.000.000
-	-	-	-	-	-	1.000.000	-	-	1.000.000	1.000.000
-	-	-	-	-	-	5.000.000	1.000.000	-	4.000.000	4.000.000
-	-	-	-	-	-	5.000.000	1.000.000	-	4.000.000	4.000.000
-	-	-	-	-	-	250.000.000	250.000.000	-	-	-
14.118.590	-	14.118.590	14.118.590	-	-	-	-	-	-	14.118.590
17.729.900	-	17.729.900	17.729.900	-	-	17.729.700	-	-	17.729.900	17.729.900
-	-	261.000	261.000	261.000	-	-	-	-	-	261.000
15.298.500	2.445.300	11.076.150	13.521.450	-	1.822.050	15.398.500	2.445.300	-	12.953.200	11.076.150
-	-	-	-	-	-	-	96.580.000	96.580.000	-	96.648.400
20.740.500	-	20.740.500	20.740.500	-	-	-	-	-	-	20.740.500
28.047.490	2.445.300	63.986.140	66.431.440	261.000	1.822.050	28.218.400	3.490.253.000	96.580.000	30.243.100	158.634.540
28.047.490	2.445.300	63.986.140	66.431.440	261.000	1.822.050	28.218.400	3.490.253.000	96.580.000	30.243.100	158.634.540
-	-	-	-	-	-	33.000.000	10.766.440	7.766.440	-	-
-	-	-	-	-	-	14.330.000	11.147.812	-	3.192.188	-
-	-	-	-	-	-	1.000.000	1.000.000	-	-	-



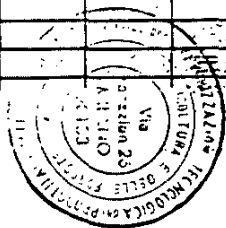
XII LEGISLATURA - DISEGNI DI LEGGE E RELAZIONI - DOCUMENTI

ENTRATE

Codice Titolo e Conto	CAPITOLO		GESTIONE DI COMPETENZA							DIFFERENZE RISPETTO ALLE PREVISIONI	
	N.	DENOMINAZIONE	PREVISIONI			RISORSE PERMANENTI	RISORSE IN ACCORDO CON LA LEGGE 30.9.1983 N. 308	TUTTOLE	DIFFERENZE RISPETTO ALLE PREVISIONI		
			IMPOSTE	IN ACCORDO CON LA LEGGE 30.9.1983 N. 308	IN ACCORDO CON LA LEGGE 30.9.1983 N. 308				IN -	IN +	
722	06 0	Risparmio antie fondi comuni	2.000.000	-	-	2.000.000	-	2.000.000	2.000.000	-	-
722	07 0	" " S.O. Riforma	500.000	-	-	500.000	-	500.000	500.000	-	-
722	08 0	" " partecipazione v. art. 108	5.500.000	-	-	5.500.000	312.500	580.000	6.392.500	+	4.892.500
		TOTALE CATEG. 22^	8.000.000	8.900.000	-	8.000.000	312.500	3.080.000	9.622.500	7.764.440	7.454.283
		TOTALE TITOLO VII^	8.000.000	8.900.000	-	8.000.000	312.500	3.080.000	9.622.500	7.764.440	7.454.283
RIEPILOGO											
		TOTALE TITOLO II^	614.130.000	605.217.400	-	614.130.000	880.916.570	432.478.430	1.246.508.430	1.049.200	1.049
		TOTALE TITOLO III^	29.500.000	300.000	-	29.800.000	4.940.500	40.889.765	73.830.265	34.030.315	-
		TOTALE TITOLO IV^	-	5.000.000	-	5.000.000	1.000.000	4.000.000	5.000.000	-	-
		TOTALE TITOLO V^	-	250.000.000	-	250.000.000	344.580.000	344.580.000	1.912.284.000	-	-
		TOTALE TITOLO VII^	8.000.000	8.900.000	-	8.000.000	312.500	3.080.000	9.622.500	7.764.440	7.454.283
		TOTALE	651.630.000	614.417.400	-	651.630.000	1.230.947.070	814.972.905	2.461.113.635	1.052.240	1.052
		AVANZO DI AMMINE PRECEDENTE	344.341.226	97.479.055	-	344.341.226	✓	✓	✓	✓	✓
		AVANZO INIZIALE DI CASSA									
		TOTALE GENERALE	995.971.226	711.896.455	-	995.971.226	✓	✓	✓	✓	✓

XII LEGISLATURA - DISEGNI DI LEGGE E RELAZIONI - DOCUMENTI

GESTIONE DEI RESIDUI						GESTIONE DI CASSA				TOTALE del residuo attivo dei residui passivi di bilancio dell'esercizio D - A
Stato di avvicinamento del bilancio	Previsione dell'esercizio	Residuo da prevedere 10 - 11	TOTALI 12 - 13	VARIAZIONE		Previsione	Rimborso Pagamenti	DIFFERENZE DI CASSA		
				14 - 10 - 11	15 - 12 - 13			16 - 17 - 18	19 - 20 - 21	
22	23	24	25	26	27	28	29	30	31	
2.000.000	2.000.000	-	2.000.000	-	-	2.000.000	2.000.000	-	-	2.000.000
500.000	500.000	-	500.000	-	-	500.000	500.000	-	-	500.000
14.613.181	14.866.665	12.746.516	14.613.181	-	-	20.113.181	2.584.165	-	17.529.016	13.866.516
12.113.181	14.366.665	12.746.516	12.113.181	-	-	20.943.181	57.986.422	7.764.440	20.721.199	15.766.516
12.113.181	14.366.665	12.746.516	12.113.181	-	-	20.943.181	57.986.422	7.764.440	20.721.199	15.766.516
231.024.089	374.850.000	274.203.457	331.688.457	744.478	82.110	394.504.300	913.401.590	574.334.000	143.538.130	726.701.887
644.601.010	732.315.555	56.924.560	642.977.315	-	162.295	647.000.010	12.313.315	-	52.776.295	112.844.315
-	-	-	-	-	-	5.000.000	1.000.000	-	4.000.000	4.000.000
67.067.490	2.445.300	13.786.140	66.439.440	261.000	1.872.050	283.185.400	39.025.300	91.580.000	20.763.100	158.634.540
12.113.181	14.366.665	12.746.516	12.113.181	-	-	20.943.181	57.986.422	7.764.440	20.721.199	15.766.516
480.442.220	516.620.120	427.860.673	479.530.293	1.005.478	2.121.455	1.377.971.891	1.339.702.000	261.777.840	4.082.211	1.022.917.258
✓	✓	✓	✓	✓	✓	✓	✓	✓	✓	✓
						454.712.130	454.712.130			
						1.783.110.021	1.779.69.137			
						✓	✓			



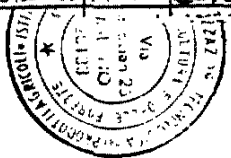
XII LEGISLATURA - DISEGNI DI LEGGE E RELAZIONI - DOCUMENTI

USCITE

Codice Titolo + Conto	CAPITOLO		GESTIONE DI COMPETENZA											
	K	DENOMINAZIONE	PREVISIONI				Rimane pagato	Pagato di Prestazioni 10 - 11	Totale esborso 10 - 11	DIFFERENZE ASPETTO ALLE PREVISIONI				
			totale	in aumento 12 - 13	in diminuzione 14 - 15	definitiva 16 - 17				12 - 13	14 - 15			
		TITOLO I SPESE CORRENTI												
		CATEGORIA I^a Spese per gli organismi dell'Ente												
101	1010	Compensi al Residuo	1.000.000	—	—	1.000.000	1.070.000	—	1.070.000	—	10.000			
101	1020	Compensi ai componenti il C.d.A.	10.100.000	2.000.000	—	12.100.000	12.192.000	—	12.192.000	92.000	—			
101	1030	Compensi ai componenti il Col. legio dei Presidenti dei Conti	9.030.000	—	—	9.030.000	8.490.000	—	8.490.000	—	540.000			
101	1040	Compensi ai componenti il Com. G.	100.000	—	—	100.000	—	—	—	—	100.000			
101	1050	Indennità e rimborso spese di viaggio per missioni agli organi	7.500.000	—	—	7.500.000	5.045.655	—	5.045.655	—	2.454.345			
		TOTALE CAT. I^a	32.830.000	2.000.000	—	32.830.000	31.817.655	—	31.817.655	92.000	3.104.345			
		CATEGORIA II^a Oneri per il perso- nale in attività di servizio												
102	1010	Stipendi ed altri oneri del personale amministrativo	180.000.000	28.000.000	—	408.000.000	402.723.904	—	402.723.904	—	5.276.096			
102	1020	Stipendi ed altri oneri del personale operaio	117.000.000	2.000.000	—	190.000.000	177.443.522	275.500	18.019.751	—	9.802.443			
102	1030	Compensi sul lavoro straordinario al personale amministrativo	3.000.000	1.000.000	—	3.000.000	1.639.540	257.040	1.896.580	—	11.103.420			
102	1040	Compensi sul lavoro straordinario al personale operaio	200.000	200.000	—	400.000	207.522	—	207.522	—	192.478			
102	1050	Indennità e rimborso spese di viaggio per missioni in tutto il mondo	28.000.000	—	—	28.000.000	17.419.827	52.100	17.471.927	—	10.528.073			
102	1052	Hum. pers. FRUTTICOLTURA	—	2.730.500	—	2.730.500	2.723.880	—	2.723.880	—	6.620			
102	1052A	" " FRUTT. TRAP. E S/T	—	12.391.110	—	12.391.110	8.073.715	—	8.073.715	—	9.317.395			
102	1053	" " ELDRICOLTURA	—	—	—	—	—	—	—	—	—			
102	1055	" " ALBICOCCO	—	6.434.610	—	6.434.610	—	—	—	—	6.434.610			
102	1059	" " LATTIERO-CASEARIO	—	7.000.000	—	7.000.000	9.61.055	—	9.61.055	—	6.038.945			
102	1060	Indennità e rimborso spese di viaggio per missioni all'estero	6.000.000	15.000.000	—	21.000.000	19.033.404	1.193.038	20.226.442	—	773.356			
102	1069	Hum. pers. LATTIERO-CASEARIO	—	2.000.000	—	2.000.000	—	—	—	—	2.000.000			
102	1070	Oneri per il personale a servizio dell'Ente	3.000.000	7.000.000	—	63.000.000	36.671.396	8.090.155	44.761.549	—	1.361.949			

XII LEGISLATURA - DISEGNI DI LEGGE E RELAZIONI - DOCUMENTI

GESTIONE DEI RESIDUI						GESTIONE DI CASSA				TOTALE dei residui attivi del bilancio consuntivo al termine dell'esercizio 9 + 10
Residui all'inizio dell'esercizio	residui passivi	residui da riscattare passivi 10 - 11	TOTALI 10 + 11	VARIAZIONE		Previsioni	Rimborzi Pagamenti	DIFFERENZE DI CASSA		
				12 + 13 - 14	15 - 16 - 17			18 - 19 - 20	21 - 22 - 23	
1	2	3	4	5	6	7	8	9	10	
-	-	-	-	-	-	100 000	1090 000	-	10 000	-
-	-	-	-	-	-	12 100 000	12 192 000	92 000	-	-
-	-	-	-	-	-	9 030 000	8 490 000	-	540 000	-
-	-	-	-	-	-	100 000	-	-	100 000	-
-	-	-	-	-	-	7 500 000	5 045 655	-	2 454 345	-
-	-	-	-	-	-	34 830 000	31 877 655	92 000	13 04 345	-
-	-	-	-	-	-	108 000 000	102 323 900	-	5 676 096	-
-	-	-	-	-	-	19 000 000	17 744 257	-	1 255 743	275 500
-	-	-	-	-	-	3 000 000	1 639 540	-	1 360 460	257 040
-	-	-	-	-	-	4 000 000	2 07 522	-	1 92 478	-
1 095 600	1 095 600	-	1 095 600	-	-	23 095 600	18 515 427	-	40 580 173	52 100
61 890	61 890	-	61 890	-	-	2 730 560	2 785 210	55 210	-	-
1 398 035	1 398 035	-	1 398 035	-	-	24 391 110	21 300 637	-	14 919 300	-
-	-	-	-	-	-	1 500 000	-	-	1 500 000	-
-	-	-	-	-	-	4 500 000	961 055	-	3 538 945	-
-	-	-	-	-	-	21 000 000	19 033 600	-	1 966 396	1 193 038
-	-	-	-	-	-	2 000 000	-	-	2 000 000	-
5 511 674	5 511 674	-	5 511 674	-	-	40 000 000	42 183 062	2 183 062	3 090 155	-



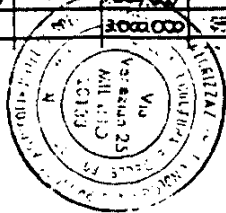
XII LEGISLATURA - DISEGNI DI LEGGE E RELAZIONI - DOCUMENTI

USCITE

Conto Finan. Conto	N.	CAPITOLO DENOMINAZIONE	GESTIONE DI COMPETENZA							DIFFERENZE RISPETTO ALLE PREVISIONI	
			PREVISIONI				pagato	pagato da Finan. 10 - 11	Totali Impegnati 10 + 11	10 - 11	11 - 12
			totale	in contante 12 - 13	in differenziale 14 - 15	differenza 16 - 17					
102	109	Spese per il personale	4.000.000	3.000.000	—	3.000.000	1.428.000	—	1.428.000	—	1.572.000
102	110	Consumi inattuanti in prodotti	3.000.000	1.000.000	—	1.000.000	1.412.500	—	1.412.500	—	2.587.500
		TOTALE CATEGORIA 2. ^a	173.200.000	91.756.280	—	244.956.280	210.039.000	9.867.833	219.907.033	1.701.549	468.10.796
		CATEGORIA IV. ^a Spese per l'acquisto di beni di consumo e servizi									
104	020	Spese per acqua, gas, energia elett.	60.000.000	11.000.000	—	71.000.000	56.405.800	12.941.600	69.547.100	—	1.452.900
104	030	Spese per il riscaldamento	70.000.000	21.000.000	—	91.000.000	80.473.800	22.379.400	103.423.500	12.423.500	—
104	040	Canoni vari (pulizie locali, vigil.)	50.000.000	20.000.000	—	70.000.000	37.092.060	25.279.500	62.971.560	—	7.028.430
104	050	Riscaldamento centralizzato inquinanti, fusti ed altri	4.000.000	2.000.000	—	6.000.000	5.433.427	—	5.433.427	—	566.573
104	060	Spese per telefoni, telegrafici, telefunzioni, radiotelegr. ecc.	32.000.000	5.000.000	—	42.000.000	32.858.125	232.400	33.090.535	—	8.909.465
104	070	Spese per l'acquisto di pubblicazioni di giornali, riviste e su un aff.	350.000	150.000	—	500.000	363.668	—	363.668	—	136.332
104	080	Spese per stampa di libri, opuscoli, bollettini, etc.	35.000.000	15.000.000	—	50.000.000	1.032.222	44.865.084	45.897.306	—	4.122.074
104	090	Spese per l'acquisto di materiale di consumo economico	15.000.000	1.000.000	—	21.000.000	12.515.229	544.270	118.000.000	—	2.939.951
104	099	Spese per LATTIERO-CASEARIO	—	8.000.000	—	8.000.000	20.400	479.750	500.150	—	7.499.850
104	100	Spese per l'acquisto di materiale di consumo di carattere tecnico	32.000.000	1.289.760	—	38.889.760	34.518.286	4.368.355	38.886.641	—	3.099
104	102	Spese per FRUTTICOLTURA	—	2.077.133	—	2.077.133	2.300.630	—	2.300.630	283.937	—
104	102A	" " FRUTT. TROP. e S/T	—	26.143.056	—	26.143.056	9.756.363	1.890.264	11.626.607	—	14.516.449
104	103	" " ELABORAZIONE	—	—	—	—	—	—	—	—	—
104	105	" " ALBICOCCO	—	24.022.560	—	24.022.560	—	—	—	—	24.022.560
104	107	" " CASMEZ	—	3.277.820	—	3.277.820	3.281.782	—	3.281.782	3972	—
104	109	" " LATTIERO-CASEARIO	—	66.850.000	—	66.850.000	10.010.750	7045.516	117.066.272	—	49.623.721
104	110	Spese di ricerca, manutenzione, esecuzioni e indagini di natura	20.000.000	3.411.160	—	23.411.160	18.208.678	4.388.415	22.597.093	—	864.077
104	112	Spese per FRUTTICOLTURA	—	1.600.000	—	1.600.000	1.481.000	—	1.481.000	—	119.000
104	112A	" " FRUTT. TROP. e S/T	—	5930.000	—	5930.000	1.910.000	—	1.910.000	—	4.020.000
104	119	" " LATTIERO-CASEARIO	—	10.000.000	—	10.000.000	—	—	—	—	10.000.000

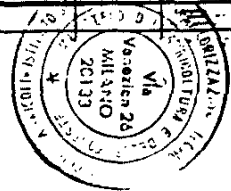
XII LEGISLATURA - DISEGNI DI LEGGE E RELAZIONI - DOCUMENTI

GESTIONE DEI RESIDUI						GESTIONE DI CASSA				TOTALE dei residui attivi dei esercizi anteriori al termine dell'esercizio in corso
Anno dell'esercizio	numero numero	importo in - di	TOTALI	VARIAZIONI		Proventi	Rimborzi Pagamenti	DIFFERENZE DI CASSA		
				in + in -	in - in +			in - in +	in - in +	
						3.000.000	1.428.000	-	1.572.000	-
5.000.000	1.412.500	-	1.412.500	-	3.587.500	9.000.000	2.825.000	-	6.175.000	-
13.067.199	19.479.699	-	19.479.699	-	3.587.500	2.212.200	219.518.999	2.238.278	50.336.449	9.867.833
14.784.170	14.784.170	-	14.784.170	-	-	71.000.000	71.189.470	189.670	-	12.941.600
26.751.177	26.751.177	-	26.751.177	-	-	90.000.000	109.795.557	17.795.557	-	22.379.140
20.946.480	20.917.820	-	20.917.820	-	28.660	30.000.000	58.609.880	-	11.390.120	25.279.510
-	-	-	-	-	-	6.000.000	5.433.427	-	576.573	-
631.550	631.550	-	631.550	-	-	42.000.000	33.489.285	-	8.510.715	232.400
-	-	-	-	-	-	500.000	363.668	-	136.332	-
66.978.600	27.033.760	35.360.458	62.394.218	-	4.584.382	2.021.400	28.025.982	-	4.795.478	80.206.142
2.002.217	2.002.217	-	2.002.217	-	-	21.000.000	19.517.996	-	1.482.004	544.270
-	-	-	-	-	-	4.000.000	20.400	-	3.979.600	479.750
9.673.156	9.516.969	-	9.516.969	-	156.187	38.889.760	44.035.265	5.145.515	-	4.368.355
1.775.707	1.775.659	-	1.775.659	-	47	2.077.133	4.136.129	2.058.996	-	-
1.322.460	1.322.460	-	1.322.460	-	-	27.505.516	11.119.803	-	16.385.713	1.870.264
-	-	-	-	-	-	5.000.000	-	-	5.000.000	-
-	-	-	-	-	-	3.277.820	3.281.732	3.962	-	-
-	-	-	-	-	-	20.000.000	10.010.756	-	9.989.244	7.065.516
544.470	544.470	-	544.470	-	-	23.411.160	18.753.138	-	4.658.022	4.338.415
-	-	-	-	-	-	1.000.000	1.481.000	-	481.000	-
-	-	-	-	-	-	3.500.000	1.916.000	-	1.584.000	-
-	-	-	-	-	-	3.000.000	-	-	3.000.000	-



XIII LEGISLATURA - DISEGNI DI LEGGE E RELAZIONI - DOCUMENTI

GESTIONE DEI RESIDUI						GESTIONE DI CASSA				TOTALE dei residui passivi in bilancio dell'esercizio
Anziché dell'esercizio	residui passivi	residui da riscattare (14 - 15)	TOTALI (14 + 15)	VARIAZIONI		Provvista	Rimborso Pagamenti	DIFFERENZE DI CASSA		
				in 1980 - 1979	in 1981 - 1980			in 1980 - 1979	in 1981 - 1980	
16	17	18	19	20	21	22	23	24	25	
8204.587	8204.587	-	8204.587	-	-	28.500.000	30.825.944	-	7254.056	7204.521
-	-	-	-	-	-	100.132	487.900	-	118.232	-
4211.250	4211.250	-	4211.250	-	-	11.000.000	1.335.500	-	4.664.440	-
-	-	-	-	-	-	-	-	-	-	-
-	-	-	-	-	-	2.500.000	-	-	2.500.000	-
-	-	-	-	-	-	1.000.000	4.107.880	-	1.892.120	616.420
4296.896	4296.896	-	4296.896	-	233.200	11.000.000	35.241.728	-	5.258.232	2.112.050
-	-	-	-	-	-	18.000.000	1.382.863	-	1.613.137	-
10.308.897	10.308.897	4.046.119	14.355.016	823.837	-	25.000.000	12.151.097	-	12.848.908	15.188.208
-	-	-	-	-	-	18.000.000	-	-	12.000.000	-
28.000	28.000	-	28.000	-	-	138.000	50.000	-	122.000	10.950
33.500	33.500	-	33.500	-	-	533.500	33.500	-	500.000	-
68.500	68.500	-	68.500	-	-	1.008.500	406.800	-	601.700	-
-	-	-	-	-	-	-	-	-	-	-
173.161.521	173.161.521	32.005.577	205.167.098	15.102.476	-	155.108.901	515.272.440	2.513.200	145.070.164	185.387.541
309.500.000	309.500.000	113.458.322	422.958.322	-	-	150.000.000	113.458.322	-	306.541.678	196.041.678
309.500.000	309.500.000	113.458.322	422.958.322	-	-	150.000.000	113.458.322	-	306.541.678	196.041.678
-	-	-	-	-	-	500.000	-	-	500.000	-
-	-	-	-	-	-	3.000.000	-	-	3.000.000	896.335
-	-	-	-	-	-	3.500.000	-	-	3.500.000	896.335
89.980	89.980	-	89.980	-	-	31.185.000	37.046.944	5.861.944	-	4.419.640
89.980	89.980	-	89.980	-	-	31.185.000	37.046.944	5.861.944	-	4.419.640



XII LEGISLATURA - DISEGNI DI LEGGE E RELAZIONI - DOCUMENTI

USCITE

Conto Titolo Conto	CAPITOLO		GESTIONE DI COMPETENZA									
	N.	DENOMINAZIONE	PREVISIONI				pagate	pagate da previdere	Totale pagate	DIFFERENZE RISPETTO ALLE PREVISIONI		
			invalsi	in contante (7-8)	in ammortamento (8-9)	difficili (9-10)				in (10-11)	in (11-12)	
1	2	3	4	5	6	7	8	9	10	11	12	
		<i>depreciables in altre vari.</i>										
110	020	Fondo di riserva	1.800.000	—	1.800.000	—	—	—	—	—	—	—
110	050	Altre spese non depreciables	2.300.000	—	—	2.300.000	1.497.335	137.395	1.606.830	—	1.093.170	
		TOTALE CATEG. X ^a	4.500.000	—	1.800.000	2.300.000	1.497.335	137.395	1.606.830	—	1.093.170	
		TOTALE TITOLO I ^a	32.230.000	47.117.121	1.300.000	1.073.448.121	1.055.14.282	1.613.202.197	227.216.479	117.005.942	123.836.584	
		TITOLO II ^a SPESA IN CONTRA										
		CATEGORIA 12 ^a Acquisizioni di										
		immobilizzazioni materiali										
212	010	Acquisto macchinari, ecc.	3.000.000	6.000.000	—	9.000.000	5.550.309	999.600	6.549.909	—	2.450.091	
212	020	Acquisto beni e pubblici servizi	15.000.000	13.800.000	—	28.800.000	23.175.000	1.600.439	26.775.439	—	2.024.561	
212	030	Acquisto macchinari, altri servizi	2.000.000	2.500.000	—	4.500.000	3.300.930	191.680	3.492.610	—	1.007.390	
212	032A	Altre spese ERAT, TRAP, S.C.T.	—	920.200	—	920.200	1.019.830	—	1.019.830	49.570	—	
212	034	" " REVISIONE ANALISI	—	32.251.000	—	32.251.000	25.281.000	—	25.281.000	—	1.970.000	
212	039	" " LAT-1580-CASEARIO	—	419.000	—	419.000	20.261.300	21.458.300	41.899.600	—	400	
		TOTALE CATEG. 12 ^a	20.000.000	24.921.200	—	44.921.200	32.228.469	215.938.989	343.507.398	49.570	25.934.432	
		CATEGORIA 14 ^a CONCESSIONI DI										
		CPSP - ED ANTICIPAZIONI										
214	020	Verifica in servizio lavori	3.000.000	—	—	3.000.000	—	23.063.300	23.063.300	20.063.300	—	
		TOTALE CATEG. 14 ^a	3.000.000	—	—	3.000.000	—	23.063.300	23.063.300	20.063.300	—	
		TOTALE TITOLO II	23.000.000	34.921.200	—	47.921.200	32.228.469	239.002.289	366.570.698	20.112.670	25.934.432	
		TITOLO IV ^a PARTITE D'IBRO										
		CATEGORIA 20 ^a Spese correnti										
		materiali da parte di giro										
420	010	Ritenute speciali	23.100.000	5.900.000	—	33.000.000	30.441.000	19.353.440	40.794.440	776.440	—	
420	020	Ritenute speciali su crediti	11.330.000	3.000.000	—	14.330.000	9.036.194	2.101.623	11.137.817	—	3.192.183	
420	050	Riduzione depositi esenziali da taxa	—	1.000.000	—	1.000.000	—	1.000.000	1,000,000	—	—	
420	060	Anticipazione fondo esenziale	2.000.000	—	—	2.000.000	2.000.000	—	2,000,000	—	—	
420	070	Anticipazione SOP Bilancio	500.000	—	—	500.000	500.000	—	500,000	—	—	
420	080	Anticipazione varie	5.500.000	—	—	5.500.000	1.237.500	—	1,237,500	—	4.262.500	
		TOTALE CAT. 20 ^a	44.430.000	9.900.000	—	56.330.000	43.184.694	21,456,063	52,632,957	776,440	7,454,683	

XII LEGISLATURA - DISEGNI DI LEGGE E RELAZIONI - DOCUMENTI

GESTIONE DEI RESIDUI						GESTIONE DI CASSA				TOTALE dei residui attivi dei residui passivi al termine dell'esercizio D - R				
Totale all'inizio dell'esercizio	Riscatti passivi	Totale dei residui passivi 14 - 15	TOTALI 16 - 17	VARIAZIONI		Preventivi	Riscatti Pagamenti	DIFFERENZE DI CASSA						
				In - 18 - 19	In - 20 - 21			In - 22 - 23	In - 24 - 25					
1	2	3	4	5	6	7	8	9	10					
261.770	261.770	-	261.770	-	-	2.700.000	1.731.205	-	968.795	137.395				
261.770	261.770	-	261.770	-	-	2.700.000	1.731.205	-	968.795	137.395				
405.080	542.533	346.153	235.448	253.488	94.408	823.837	18.089.970	1.145.000	118.918	825.633	385.892	259.541	228.397	150.452
4480740	4480740	-	4480740	-	-	14.000.000	12.031.049	-	1.968.951	999.600				
27222958	234.230	26.726.995	27.461.225	-	167.233	39.300.000	23.909.720	-	15.390.280	28.327.434				
40.427.202	5.593.000	34.834.200	40.436.200	-	-	116.000.000	57.928.900	-	58.071.070	122.652.850				
3.510.500	3.510.500	-	3.510.500	-	-	970.200	4.530.330	3.500.070	-	-				
-	-	-	-	-	-	27.251.000	25.281.000	-	1.970.000	-				
-	-	-	-	-	-	41.900.000	20.241.300	-	21.658.700	21.258.300				
78056.398	116.318.920	11.570.195	77.879.165	-	167.233	229.421.200	143.922.579	3.500.070	198.058.951	1677.509.184				
9.000.000	-	9.000.000	9.000.000	-	-	9.000.000	-	-	9.000.000	32.063.300				
9.000.000	-	9.000.000	9,000,000	-	-	9,000,000	-	-	9,000,000	32,063,300				
87.056.398	116.318.920	11.570.195	77.879.165	-	167.233	228.421.200	143.922.579	3.500.070	198.058.951	1677.509.184				
7.546.548	7.547.000	-	7.549.000	452	-	32.000.000	37.958.000	5.958.000	-	10.353.440				
1.354.426	1.354.426	-	1.354.426	-	-	13.890.000	10.390.000	-	3.500.000	2.101.623				
1.000.000	-	1.000.000	1.000.000	-	-	-	-	-	-	2.000.000				
-	-	-	-	-	-	2.000.000	2.000.000	-	-	-				
-	-	-	-	-	-	500.000	500.000	-	-	-				
-	-	-	-	-	-	550.000	1.237.500	-	4.222.500	-				
8.900.924	8.901.426	1.000.000	9.901.426	452	-	53.830.000	52.088.120	5.958.000	7.701.880	12.456.063				



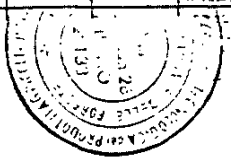
XII LEGISLATURA - DISEGNI DI LEGGE E RELAZIONI - DOCUMENTI

USCITE

Codice Titolo o Conto	CAPITOLO		GESTIONE DI COMPETENZA								
	N.	DENOMINAZIONE	PREVISIONI				RISORSE program.	RISORSE DA RISTRUTTURAZIONE program.	Totale risorse program. (8+9)	DIFFERENZE RISPETTO ALLE PREVISIONI	
			totale	in aumento (7-8)	in diminuzione (8-7)	definitive (8-1-9)				in (10-11)	in (11-10)
1	2	3	4	5	6	7	8	9	10	11	
		TOTALE TITOLO IV ^A	46.430.000	9.900.000	-	56.330.000	43.184.694	13.455.003	56.639.753	7.264.440	7.454.683
		RIEPILOGO									
		TOTALE TITOLO I ^A	632.090.000	447.117.121	6.300.000	1.093.447.121	665.514.082	161.702.197	1.255.146.277	17.002.912	123.836.584
		TOTALE TITOLO II ^A	22.000.000	347.421.200	-	372.421.200	187.568.497	239.004.000	616.572.497	20.112.870	25.963.432
		TOTALE TITOLO IV ^A	46.430.000	9.900.000	-	56.330.000	43.184.694	13.455.003	56.639.753	7.264.440	7.454.683
		TOTALE	702.000.000	804.437.381	6.300.000	1.502.198.381	836.227.074	194.157.194	1.700.384.268	44.379.222	157.254.699
			✓	✓	/	✓	✓	✓	✓	✓	✓

XII LEGISLATURA - DISEGNI DI LEGGE E RELAZIONI - DOCUMENTI

GESTIONE DEI RESIDUI						GESTIONE DI CASSA				TOTALE del bilancio degli avanzi di gestione dell'esercizio 19 - 10
Avanzi d'esercizio del precedente	Rimborsi pagati	Rimasti da rimborsare 10 - 10	TOTALI 10 - 10	VARIACIONI		Previsioni	Rimborso- Pagamenti	DIFFERENZE DI CASSA		
				10 - 10 - 10	10 - 10 - 10			10 - 10 - 10	10 - 10 - 10	
11	12	13	14	15	16	17	18	19	20	
2700.974	8901.420	1000.000	9.901.420	452	-	53.830.000	52.084.120	5.958.000	7301.880	14.455.003
496.000.541	253.326.153	225.462.255	488.84.408	823.837	8.089.974	1145.001.171	918.845.434	33.385.892	259.541.628	372.150.452
87056.398	16.318.970	20.570.194	86.887.105	-	167.233	248.221.220	143.922.379	3.500.070	108.088.951	309.572.484
9.900.974	8.901.420	1.000.000	9.901.420	452	-	53.830.000	52.084.120	5.958.000	7301.880	14.455.003
1593.237.919	128.586.549	307.008.450	1575.046.999	824.289	18.877.209	1447.252.431	1114.253.934	42.908.902	137.530.249	721.177.999
✓	✓	✓	✓	✓	✓	✓	✓	✓	✓	✓



XII LEGISLATURA - DISEGNI DI LEGGE E RELAZIONI - DOCUMENTI

SITUAZIONE AMMINISTRATIVA

Consistenza della cassa all'inizio dell'esercizio			<u>L. 454.712.130</u>
Riscossioni	in c/ competenza	<u>L. 1.287.056.887</u>	
	in c/ residui	<u>L. 51.670.120</u>	<u>L. 1.338.727.007</u>
Pagamenti	in c/ competenza	<u>L. 836.267.385</u>	
	in c/ residui	<u>L. 278.586.549</u>	<u>L. 1.114.853.934</u>
Consistenza della cassa alla fine dell'esercizio			<u>L. 678.585.203</u>
Residui attivi	degli esercizi preced.	<u>L. 427.860.673</u>	
	dell'esercizio	<u>L. 595.056.585</u>	<u>L. 1.022.917.258</u>
Residui passivi	degli esercizi preced.	<u>L. 307.018.450</u>	
	dell'esercizio	<u>L. 414.159.549</u>	<u>L. 721.177.999</u>
<u>Avanzo</u> <u>-Dovenza-</u> d'amministrazione alla fine dell'esercizio 1991			<u>L. 980.324.462</u>

**ISTITUTO SPERIMENTALE PER LA VALORIZZAZIONE TECNOLOGICA
DEI PRODOTTI AGRICOLI**

ESERCIZIO 1992

XII LEGISLATURA - DISEGNI DI LEGGE E RELAZIONI - DOCUMENTI

ALLEGATO I.

CONTO ECONOMICO DELL'ESERCIZIO 1992Parte prima: Entrate e spese finanziarie correnti

TITOLO I ENTRATE CONTRIBUTIVE		importo	TITOLO I SPESE CORRENTI		importo
Cat. 1	Aliquote contributive, ecc.	L. =	Cat. 1	Spese per gli Organi dell'Ente	L. 88.159.561
Cat. 2	Quote partecipazione iscritti, ecc.	L. =	Cat. 2	Oneri per il personale in attività di servizio	L. 238.178.233
TITOLO II ENTRATE DERIVANTI DA TRASFERIMENTI CORRENTI			Cat. 3	Oneri per il personale in quiescenze, consumo e servizi	L. =
Cat. 3	Trasferimenti dallo Stato	L. 940.865.590	Cat. 4	Spese per l'acquisto di beni di consumo e servizi	L. 541.875.401
Cat. 4	Trasferimenti dalle Regioni	L. =	Cat. 5	Spese per prestazioni istituzionali	L. 204.000.000
Cat. 5	Trasferimenti da Comuni e Province	L. =	Cat. 6	Trasferimenti passivi	L. =
Cat. 6	Trasferimenti da altri Enti	L. 11.900.000	Cat. 7	Oneri finanziari	L. 700.227
TITOLO III ALTRE ENTRATE			Cat. 8	Oneri tributari	L. 62.952.208
Cat. 7	Entrate derivanti dalle vendite, ecc.	L. =	Cat. 9	Poste correttive e compensative di entrate correnti	L. =
Cat. 8	Redditi e proventi patrimoniali	L. 23.308.974	Cat. 10	Spese non classificabili in altre voci	L. 1.521.449
Cat. 9	Poste correttive e compensative, ecc.	L. 18.343.013			
Cat. 10	Entrate non classificabili	L. =			
TOTALE PARTE PRIMA (1)		L. 984.417.577	TOTALE PARTE PRIMA (1)		L. 1.137.387.079

XII LEGISLATURA - DISEGNI DI LEGGE E RELAZIONI - DOCUMENTI

Parte seconda: componenti che non danno luogo a movimenti finanziari

A) Entrate accertate in precedenti esercizi di pertinenza dell'esercizio

Contributi o premi per le prestazioni istituzionali
 Trasferimenti (contributi, obbligazioni, ecc.)
 Redditi e proventi patrimoniali
 Vendita di prodotti e materiali div.
 Vendita di pubblicazioni
 Prestazioni di particolari servizi
 Ricavi pluriennali

A) Spese di competenza impegnate in precedenti esercizi

Rimanenze iniziali di prodotti
 Materie prime e materiale di consumo, viveri
 Riscontri iniziali di spese per locazioni ed utenze
 Spese per servizi esterni
 Spese diverse di amministrazione
 Spese per trasferimenti
 Oneri finanziari
 Spese diverse
 Costi pluriennali

B) Produzione e movimenti interni

Prodotti in natura, impianti ed altre immobilizzazioni ottenute con mezzi propri da capitalizzare

B) Produzione e movimenti interni

Oneri in natura

C) Trasferimenti attivi in natura (obbligazioni, lasciti, donazioni in natura)

C) Trasferimenti passivi in natura (contributi, soccorsi ed obbligazioni in natura)

D) Variazioni patrimoniali straordinarie - Sopravvenienze attive:

Acquisizioni patrimoniali L. 272.602.472
 Maggiori residui attivi L. 178.180
 Eccedenze degli accertamenti sugli impegni in c/c =

D) Ammortamenti e deprezzamenti

Immobili L. 73.397.340
 Macchine agricole L.
 Automezzi L.
 Serre L.
 Attrezzature scientifiche L. 335.325.325
 Mobili e macchine d'ufficio L. 32.631.500

Inasistenze passive:

Minor residui passivi L. 188.828
 L. 272.969.480

L. 441.354.165

XII LEGISLATURA - DISEGNI DI LEGGE E RELAZIONI - DOCUMENTI

E) Spese impegnate di competenza di successivi esercizi

L.	=	<u>Svalutazioni e deprezzamenti</u>	L.	=
L.	=	Svalutazione crediti	L.	=
L.	=	Svalutazioni titoli	L.	=
*****		Deprezzamento immobili, impianti e macchine	L.	=
		Eliminazione impianti e altre immobilizzazioni non ammortizzate (anche finanziarie)	L.	=
			L.	=

F) Accantonamenti per oneri prestanti di competenza

L.	=	Imposte e tasse da regolare	L.	=
L.	=	Altri oneri da definire	L.	=
L.	=	Accantonamenti diversi	L.	=
L.	=	Accantonamenti a fondo rischi	L.	=
L.	=		*****	

G) Quota dell'esercizio per l'adeguamento del fondo

L.	=	Fondo indennità anzianità personale	L.	=	9.000.000
L.	=		L.	=	9.000.000

H) Variazioni patrimoniali straordinarie

L.	=	<u>Sopravvenienze passive:</u>	L.	=	
L.	=	Eccedenze degli impegni sugli accertamenti c/capitale	L.	=	227.179.806
L.	=	Maggiori residui passivi	L.	=	27.000
L.	=	<u>Inesistenze attive:</u>	L.	=	
L.	=	Minor residui attivi	L.	=	3.026.582
L.	=		L.	=	230.233.388

I) Entrate accertate nell'esercizio di pertinenza di successivi esercizi

L.	=		L.	=	
L.	=		L.	=	
*****			*****		
L.	=		L.	=	680.587.593
L.	=		L.	=	1.817.974.632

TOTALE PARTE SECONDA

L. 272.989.480

TOTALE PARTE SECONDA (2)

TOTALE GENERALE (1 + 2)
DISAVANZO ECONOMICO

L. 1.287.387.057

TOTALE GENERALE

L. 550.587.575

TOTALE A PAREGGIO

L. 1.817.974.632

XII LEGISLATURA - DISEGNI DI LEGGE E RELAZIONI - DOCUMENTI

ALLEGATO 2

SITUAZIONE PATRIMONIALE
AL 31.12.1992

ATTIVITA'	Consistenze		Differenze		PASSIVITA'		Consistenze		Differenze	
	al 1.1.1992	al 31.XII.1992	in più	in meno	al 1.1.1992	al 31.XII.1992	in più	in meno		
1) Disponibilità liquide					1) Debiti di tesoreria					
- Cassa	=	=	=	=	- Scoperti di conto corr.	=	=	=	=	
- Banca	678.585.203	686.029.364	1.379.162.513	1.371.708.352	-	=	=	=	=	
- Conti correnti postali	=	=	=	=						
- Altri conti correnti	=	=	=	=						
	678.585.203	686.029.364	1.379.162.513	1.371.708.352						
2) Residui attivi	1.022.917.258	706.425.786	51.921.047	368.412.519	2) Residui passivi	721.177.999	793.966.570	573.895.577	501.047.006	
	1.022.917.258	706.425.786	51.921.047	368.412.519		721.177.999	793.966.570	573.895.577	501.047.006	
3) Crediti bancari e finanziari					3) Debiti bancari e finanziari					
- Depositi cauzionali	=	=	=	=	- Mutui e anticipazioni passive	=	=	=	=	
- Fondo liquidazione indennità anzianità	95.030.000	95.030.000	=	=	- Debiti diversi bancari e finanziari	=	=	=	=	
	95.030.000	95.030.000	=	=						
4) Rimanenze attive di esercizio					4) Rimanenze passive di esercizio					
	=	=	=	=						
5) Investimenti immobiliari					5) Fondi accantonamento vari					
- Titoli	=	=	=	=	- Fondo liquidazione indennità anzianità	95.030.000	95.030.000	=	=	
	=	=	=	=	- Fondo imposte e tasse	=	=	=	=	
	=	=	=	=	- Fondi rischi	=	=	=	=	
	=	=	=	=	- Fondi accantonam.diversi	=	=	=	=	
	95.030.000	95.030.000	=	=		95.030.000	95.030.000	=	=	



XII LEGISLATURA - DISEGNI DI LEGGE E RELAZIONI - DOCUMENTI

6) Immobili	2.446.577.981	2.446.577.981	=	
	2.446.577.981	2.446.577.981	=	
7) Immobilizzazioni tecniche				
- Mobili e macchine di ufficio (compresi gli automezzi)	267.805.543	271.929.131	4.123.588	
- Attrezzature scientifiche (compreso le serre)	2.148.352.336	2.395.180.863	246.828.527	
- Macchine agricole				
- Libri e pubblicazioni scientifiche	242.650.661	264.301.018	21.650.357	
	2.658.808.540	2.931.411.012	272.602.472	
8) Altri costi pluriennali				
- Costi pluriennali diversi				
TOTALE ATTIVITA' (1+2+3+4+5+6+7+8)	6.901.918.982	6.865.474.143	1.703.676.032	1.740.120.871
6) Poste rettificate dell'attivo				
Fondo am. immobili 32	532.652.809	606.050.149	73.397.340	
Fondo am. mobili e macchine d'uff. 12,32	226.237.655	258.869.155	32.631.500	
Fondo am. attrezzature tecniche 142	2.194.580.605	2.529.905.930	335.325.325	
Fondo am. automezzi 202				
Fondo am. macchine agricole 92				
Fondo am. serre 102				
	2.953.471.069	3.394.825.234	441.354.165	
TOTALE PASSIVITA' (1+2+3+4+5+6)	3.769.679.068	4.283.821.804	1.015.189.742	501.047.006
PATRIMONIO NETTO	3.132.239.914	2.581.652.339	688.486.290	1.239.073.866
Avanzo economico esercizio precedente				
Avanzo economico dell'esercizio			- 550.587.575	
TOTALE A PAREGGIO	6.901.918.982	6.865.474.143	1.703.676.032	1.740.120.871

XIII LEGISLATURA - DISEGNI DI LEGGE E RELAZIONI - DOCUMENTI

Le variazioni aumentative della categoria attrezzature ed apparecchi scientifici, non corrispondono a quanto effettivamente pagato dall'Istituto. Esse comprendono anche L. 5.000.000 quale valore di una cella frigorifera ricevuta in omaggio.

Le variazioni aumentative della categoria libri e pubblicazioni scientifiche non corrispondono a quanto effettivamente pagato dall'Istituto. Esse comprendono anche L. 177.000 per attribuzioni di valore ai libri ricevuti a titolo non oneroso.

Il Fondo relativo al T.F.R., prima tenuto in un deposito vincolato presso la B.N.L., è tenuto nella apposita contabilità infruttifera presso la Sezione di Tesoreria Provinciale dello Stato, come da Circolare n° 61 del M.A.F. - Div. VIII Enti Pubblici, del 13 Ottobre 1990.

XII LEGISLATURA - DISEGNI DI LEGGE E RELAZIONI - DOCUMENTI

SITUAZIONE DEI RESIDUI DEGLI ANNI PRECEDENTI

CAP.	ANNO DI PROVENIENZA	DESCRIZIONE	CONSISTENZA AL 1/1/1992	RISCOSSI O PAGATI	ELIMINATI	CONSISTENZA AL 31/12/1992	NOTE PER LE VARIAZIONI	
2.03.02.0		ENTRATE						
		GESTIONE ORDINARIA						
		Altri contributi N.A.F.						
	1989	D.M. 90/7241/89 del 13/7/89	9.000.000	-	-	9.000.000		
	1989	Borse di studio per un laureato						
	1989	D.M. 144/7241/89 del 19/10/89	22.500.000	-	-	22.500.000		
	1989	Borse di studio per 3 diplomati						
	1989	D.M. 143/7241/89 del 19/10/89	18.000.000	-	-	18.000.000		
	1989	Borse di studio per 2 laureati						
	1990	D.M. 201/7241/90 del 13/7/90	18.000.000	-	-	18.000.000		
	1990	Borse di studio per 2 laureati						
	1990	D.M. 200/7241/90 del 13/7/90	15.000.000	-	-	15.000.000		
	1991	Borse di studio per 2 diplomati						
	1991	D.M. 333/7241/91 del 15/11/91	204.000.000	152.999.200	-	51.000.800		
	1991	Borse di studio per 4 laureati						
	1991	e 2 diplomati						
2.06.02.0		Contributi da parte di Enti del settore Privato						
	1974	SAI LERICI, saldo contributo						
	1990	Convenzione	1.000.000	-	-	1.000.000		
	1991	SILFE, saldo contributo Convenzio-						
	1991	ne per il periodo 1/7/90-31/1/91	8.925.000	-	-	8.925.000		
	1991	Associazioni Produttori Coop. Orto-						
	1991	frutticole della Valtellina, saldo						
	1991	contributo Convenzione anno 1991	5.950.000	-	-	5.950.000		
	1991	SILFE, contributo Convenzione per						
	1991	il periodo 1/2/91-31/1/92	20.230.000	10.115.000	-	10.115.000		
	1991	ENICHEM, contributo Convenzione per						
	1991	l'anno 1991	11.900.000	11.900.000	-	-		
	1991	CONERPO, Contributo Convenzione per						
	1991	il periodo 1/7/91-30/6/92	13.090.000	13.090.000	-	-		
	1991	A.P.O. IV ZONA, Contributo Conven-						
	1991	zione periodo 1/8/91-31/7/92	14.280.000	7.140.000	-	7.140.000		

XII LEGISLATURA - DISEGNI DI LEGGE E RELAZIONI - DOCUMENTI

CAP.	ANNO DI PROVENIENZA	DESCRIZIONE	CONSISTENZA AL 1/1/1982	RISORSI O PAGATI	ELIMINATI	CONSISTENZA AL 31/12/1982	NOTE PER LE VARIAZIONI
3.08.01.0		<u>Affitto di immobili</u>					
	1989	Ispettorato Centrale per la Prevenzione e Repressione delle Frodi Agro-Alimentari, Ufficio di Milano, per affitto locali IV piano anno 1989	16.830.000	16.830.000	"	"	
	1990	Idem per l'anno 1990	17.637.840	17.637.840	"	"	
	1991	Idem per l'anno 1991	18.483.655	18.483.655	"	"	
	1991	CITRO DANIELA, pernottamenti in foresteria mese Dicembre 1991	105.000	105.000	"	"	
	1990	Dr. ENNIO MAGNAPERÀ, pernottamenti in foresteria ottobre/dicembre 1991	207.900	207.900	"	"	
	1991	MASSIMO AGLIETTI, pernottamenti in foresteria novembre e dicembre 1991	180.000	180.000	"	"	
3.08.03.0		<u>Interessi Attivi</u>					
	1991	Tesoreria Prov.le Stato di Milano, interessi attivi su c/c fruttifero	11.877	11.877	"	"	
3.09.01.0		<u>Recupero e rimborsi diversi</u>					
	1985	Programma ricerche miglioramento Floricoltura I e II anno	38.000	37.200	800	"	Bollo di quietanza
	1986	Programma Tartufo II anno	178.000	"	"	178.000	
	1986	Programma miglioramento Orticoltura VI anno	85.000	85.000	"	"	
	1987	Programma ricerche miglioramento Floricoltura III e IV anno	334.000	334.000	"	"	
	1987/88	Programma miglioramento Frutticoltura bia 2° biennio (III e IV anno)	4.193.510	4.193.510	"	"	
	1988	Programma Frutticoltura Tropicale e Subtropicale I biennio (I e II anno)	234.000	"	"	234.000	
	1989	Programma miglioramento Frutticoltura V anno	2.153.250	"	"	2.153.250	
	1989	Programma Frutticoltura Tropicale e Subtropicale III, IV e V anno	3.000.000	"	"	3.000.000	
	1989	Ispettorato Centrale per la Prevenzione e Repressione delle Frodi Agro-Alimentari, Ufficio di Milano, rimborso oneri indivisibili anno 1989, come da contratto di affitto	5.604.920	5.604.920	"	"	
	1990	Idem per l'anno 1990	6.636.040	6.636.040	"	"	
	1991	Idem per l'anno 1991	15.171.323	15.171.323	"	"	Arrotondamento

XII LEGISLATURA - DISEGNI DI LEGGE E RELAZIONI - DOCUMENTI

CAP.	ANNO DI PROVENIENZA	DESCRIZIONE	CONSISTENZA AL 1/1/1992	RISCOSSI O PAGATI	ELIMINATI	CONSISTENZA AL 31/12/1992	NOTE PER LE VARIAZIONI
	1991	Programma finalizzato per la formulazione di liste di orientamento variabile dei fruttiferi	26.730.000	•	•	26.730.000	
4.12.02.0		<u>Alienazione Strumenti Scientifici e Attrezzature tecniche</u>					
	1991	JASCO, pre cessione di monocromatore CARY 14 delibera CDA del 6/5/91	3.000.000	3.000.000	•	•	
4.12.04.0		<u>Alienazione Automezzi</u>					
	1991	TECNOITALIA per cessione autocarro Lubetto surgelatore Tg MI B28314 Delibera CDA del 16/7/91	1.000.000	•	•	1.000.000	
7.22.06.0		<u>Recupero anticipazione fondo economato</u>					
	1991	Anno 1991	2.000.000	2.000.000	•	•	
7.22.07.0		<u>Recupero anticipazione Sezione Operativa Periferica di Palermo</u>					
	1991	Anno 1991	500.000	500.000	•	•	
7.22.08.0		<u>Recupero anticipazioni varie</u>					
	1984	A.I.P. di Crotona, spese di registrazione e di bollo Convenzione per il periodo 1/8/84-31/7/85	56.000	•	•	56.000	
	1988	SANTO VANASIA, anticipo del 90% su fattura n° 34 del 3/3/88 rinnovo abbonamenti a riviste scientifiche estere per l'anno 1988	12.690.516	•	•	12.690.516	
	1991	A.P.O. di Verona, spese di registrazione e bolli Convenzione periodo 1/8/91-31/7/92	120.000	120.000	•	•	
	1991	CONERPO di Bologna, spese di registrazione e bolli Convenzione periodo 1/7/91-30/6/92	140.000	140.000	•	•	
	1991	ENICHEM, spese di registrazione e bolli Convenzione per l'anno 1991	120.000	120.000	•	•	
	1991	SILFE, spese di registrazione e bolli Convenzione periodo 1/2/91-31/1/92	140.000	•	•	140.000	
TOTALE RESIDUI ATTIVI ANNI PRECEDENTI GESTIONE ORDINARIA			499.455.831	286.642.467	800	212.812.566	

XII LEGISLATURA - DISEGNI DI LEGGE E RELAZIONI - DOCUMENTI

CAP.	ANNO DI PROVENIENZA	DESCRIZIONE	CONSISTENZA AL 1/1/1992	RISORSI O PAGATI	ELIMINATI	CONSISTENZA AL 31/12/1992	NOTE PER LE VARIAZIONI
<u>GESTIONI SPECIALI</u>							
2.03.02.1	1986	<u>Altri contributi M.A.F.</u> Saldo contributo per il funzionamento Programma Orticoltura VI anno	601.900	601.900	"	"	
2.03.02.2	1987	<u>Altri contributi M.A.F.</u> Saldo contributo per il funzionamento programma Frutticoltura bis 2° biennio	51.749.160	51.747.960	1.200	"	Bollo di quietanza
	1989	Idem Frutticoltura bis V anno	21.532.500	"	"	21.532.500	
2.03.02.2A		<u>Altri contributi M.A.F.</u>					
1988		Saldo contributo per il funzionamento Programma Frutticoltura Tropicale e Subtropicale I e II anno	1.877.587	"	"	1.877.587	
1989		Idem III, IV e V anno	40.807.500	"	"	40.807.500	
2.03.02.3		<u>Altri contributi M.A.F.</u>					
1985		Saldo contributo per il funzionamento programma Floricoltura I e II anno	387.240	388.040	"	"	Riaccertato in sede di liquidazione MAF
1987		Saldo contributo per il funzionamento programma Floricoltura III e IV anno	414.200	413.000	1.200	"	Bollo di quietanza
1989		Idem V anno	315.010	315.010	"	"	
2.03.02.6		<u>Altri contributi M.A.F.</u>					
1991		Saldo contributo funzionamento per il programma finalizzato per la formula- zione di liste di orientamento varie- tale dei fruttiferi	132.635.800	"	"	132.635.800	
2.03.02.6		<u>Altri contributi M.A.F.</u>					
1986		Saldo contributo per il funzionamento programma Tartufo III anno	1.464.360	"	"	1.642.540	Riaccertato in sede di rendicontazione al MAF a chiusura del progetto. delle spese effettivamente sostenute

XII LEGISLATURA - DISEGNI DI LEGGE E RELAZIONI - DOCUMENTI

CAF.	ANNO DI PROVENIENZA	DESCRIZIONE	CONSISTENZA AL 1/1/1992	RISCOSSI O PAGATI	ELIMINATI	CONSISTENZA AL 31/12/1992	NOTE PER LE VARIAZIONI
2.03.02.9		<u>Altri contributi M.A.F.</u>					
	1990	Saldo contributo per il funzionamento programma lattiero-caseario	65.637.000	*	*	65.637.000	
2.06.01.5		<u>Contributo da parte di altri Enti del settore pubblico</u>					
	1991	I.S.F., contributo per il programma CEE Albicocco	30.412.630	*	*	30.412.630	
2.06.01.7		<u>Contributo da parte di altri Enti del settore Pubblico</u>					
	1985	Contributi per il programma Miglio- ramento del Mandorlo	16.992.000	*	*	13.967.816	Risarcito in sede di rendicontazione al MAF, a chiusura del progetto, delle spese effettivamente sostenute
5.15.01.2		<u>Finanziamenti M.A.F. per spese in conto capitale</u>					
	1987	Saldo finanziamento per acquisto attrezzature Programma Frutticoltura bis 2° biennio	14.118.590	*	*	*	
5.15.01.2A		<u>Finanziamenti M.A.F. per spese in conto capitale</u>					
	1989	Saldo finanziamento per acquisto attrez- zature Programma Frutticoltura Tropicale e Subtropicale III, IV e V anno	17.789.900	*	*	17.789.900	
5.15.01.3		<u>Finanziamenti M.A.F. per spese in conto capitale</u>					
	1987	Saldo finanziamento per acquisto attrezza- ture Programma Floricoltura III e IV anno	261.000	*	*	*	

XII LEGISLATURA - DISEGNI DI LEGGE E RELAZIONI - DOCUMENTI

CAP.	ANNO DI PROVENIENZA	DESCRIZIONE	CONSISTENZA AL 1/1/1992	RISCOSSI O PAGATI	ELIMINATI	CONSISTENZA AL 31/12/1992	NOTE PER LE VARIAZIONI
5.15.01.4		<u>Finanziamenti M.A.F. per spese in conto capitale</u>					
1990		Contributo MAF per acquisto attrezzature per espletamento servizio revisione analisi Fonogramma MAF prot.8203 del 29/10/90	11.076.150	11.076.150	"	"	
5.15.01.6		<u>Finanziamenti M.A.F. per spese in conto capitale</u>					
1991		Saldo contributo MAF per acquisto attrezza- ture per il programma finalizzato per la Formulazione di liste di orientamento varietale dei fruttiferi	94.648.400	"	"	94.648.400	
5.15.01.9		<u>Finanziamenti M.A.F. per spese in conto capitale</u>					
1990		Saldo contributo per acquisto attrezza- ture programma Lattiero-caseario	20.740.500	"	"	20.740.500	
TOTALE RESIDUI ATTIVI ANNI PRECEDENTI GESTIONI SPECIALI			523.461.427	78.921.650	2.400	441.682.173	
TOTALE RESIDUI ATTIVI ANNI PRECEDENTI GESTIONE ORDINARIA			499.455.831	286.642.467	600	212.812.566	
TOTALE GENERALE RESIDUI ATTIVI ANNI PRECEDENTI			1.022.917.258	365.564.117	3.200	854.504.739	

XII LEGISLATURA - DISEGNI DI LEGGE E RELAZIONI - DOCUMENTI

CAPITOLO	ANNO DI PROVENIENZA	DESCRIZIONE	CONSISTENZA AL 1/1/1992	RISCOSSI O PAGATI	ELIMINATI	CONSISTENZA AL 31/12/1992	NOTE PER LE VARIAZIONI
<u>USCITE - GESTIONE ORDINARIA</u>							
1.02.02.0	1991	<u>Stipendi ed altri assegni al personale operajo</u> Adeguamento stipendio al portiere per il IV trim. 1991 in base al nuovo contratto	275.500	275.500	-	-	
1.02.03.0		<u>Compenso per lavoro straordinario di per- sonale impiegatizio</u>					
1.02.05.0	1991	Sig.na Elena Costantino, compenso per lavoro straordinario mese di dicembre 1991	257.040	257.040	-	-	
		<u>Indennità e rimborso spese di viaggio e missioni in territorio nazionale</u>					
1.02.06.0	1991	Reintegro fondo economato per rimborso pe- daggio autostradale e biglietti autobus ATM per commissioni in città	15.800	15.800	-	-	
	1991	D.ssa P. Zerbini rimborso spese di viaggio e missioni, mese dicembre 1991	13.640	13.640	-	-	
	1991	Sig. Maurizio Grassi rimborso spese di viaggio e missione mese dicembre 1991	22.660	22.660	-	-	
		<u>Rimborso spese di viaggio per missioni all'estero</u>					
	1991	Riliquidazione missioni all'estero effettuate nel 1991	1.193.038	1.193.038	-	-	
1.02.08.0		<u>Oneri previdenziali ed assistenziali a carico dell'Ente</u>					
	1991	I.N.P.S. pagamento contributi previden- ziali assistenziali su stipendi mesi di dicembre e XIII mensilità	7.824.705	7.824.705	-	-	
	1991	ENPOLDP Idem	18.518	18.518	-	-	
	1991	Erario dello Stato contributi prev.li assistenziali su trasferte estero personale	246.932	246.932	-	-	

XII LEGISLATURA - DISEGNI DI LEGGE E RELAZIONI - DOCUMENTI

CAPITOLO	ANNO DI PROVENIENZA	DESCRIZIONE	CONSISTENZA AL 1/1/1992	RISCOSSI O PAGATI	ELIMINATI	CONSISTENZA AL 31/12/1992	NOTE PER LE VARIAZIONI
1.04.02.0		<u>Spese per acqua, gas, energia elettrica</u>					
	1991	Comune di Milano pagamento acqua potabile III quadrimestre 91	7.357.600	7.357.600	-	-	
	1991	A.E.M. pagamento energia elettrica mese di dicembre 1991	5.584.000	5.584.000	-	-	
1.04.03.0		<u>Spese per il riscaldamento</u>					
	1991	Nuova Romcar fatt. 5961 del 11/12/91	11.409.720	11.409.720	-	-	
	1991	Nuova Romcar fatt. 6221 del 21/12/91	10.969.420	10.969.420	-	-	
1.04.04.0		<u>Canoni vari (pulizia locali, vigilanza notturna, noleggio calcolatori, ecc.)</u>					
	1991	SIPI, fatt. 582 del 20/12/91 per pulizia locali IV trim. 1991	11.900.000	11.900.000	-	-	
	1991	SIPI revisione prezzi anno 1991, contratto pulizia locali del 16/12/85 n° 2228	12.162.990	12.162.990	-	-	
	1991	SAPIO indennità deposito bombole mesi da marzo a dicembre 1991	850.000	794.920	55.080	-	Minor importo da pagare rimborsato in sede di liquidazione
1.04.06.0		<u>Spese postali, telegrafiche, telefoniche, spedizioni, svincoli</u>					
	1991	Cittadini dell'Ordine fatt. 004650 del 31/12/91 per servizio sorveglianza notturna	366.520	366.520	-	-	
	1991	Reintegro fondo economato per spese postali periferica di Palermo per spese postali	151.000	151.000	-	-	
1.04.08.0		<u>Spese di stampa atti e annali, monografie, bollettini estratti, ecc.</u>					
	1990	Stampa Atti e Annali 1990, delibera Cda del 13/11/90	35.360.456	35.360.456	-	-	
	1991	Ist. Pavoniano Artigianelli ord. 1499 del 22/7/91 per stampa monografia	884.000	884.000	-	-	
	1991	Ist. Pavoniano Artigianelli ord. 2573 del 13/12/91 per stampa monografia	3.536.000	3.536.000	-	-	
	1991	Ist. Pavoniano Artigianelli Delibera Cda del 12/11/91 stampa annali 1991	40.425.684	-	-	40.425.684	

XII LEGISLATURA - DISEGNI DI LEGGE E RELAZIONI - DOCUMENTI

CAPITULO	ANNO DI PROVENIENZA	DESCRIZIONE	CONSISTENZA AL 1/1/1992	RISCOSSI O PAGATI	ELIMINATI	CONSISTENZA AL 31/12/1992	NOTE PER LE VARIAZIONI
1.04.09.0		<u>Spese per l'acquisto di materiale di consumo economato</u>					
	1991	Reintegro fondo economato	137.290	137.290	-	-	
	1991	HCS INFOTEC fatt. 46288 del 16/12/91 per fornitura carta fotocopiatrice	406.980	406.980	-	-	
1.04.10.0		<u>Spese per l'acquisto di materiale di consumo di carattere tecnico</u>					
	1991	Prodotti Gianni ordine 3410 del 12/11/91 per fornitura prodotti chimici	476.000	476.000	-	-	
	1991	CELBIO fatt. 80 del 6/12/91 per forniture reagenti	420.130	420.130	-	-	
	1991	GIRELLI ALCOOL fatt. 7860 del 5/12/91 per fornitura alcool etilico	283.119	283.119	-	-	
	1991	SAPIO INDUSTRIE fatt. 43.313 del 17/12/91 fatt. 45.543 del 31/12/91 per fornitura azoto	71.400	71.400	-	-	
	1991	BRACCO fatt. 115762/1 del 13/12/91 per fornitura reagenti	35.700	35.700	-	-	
	1991	C.O.V. fatt. 18 del 31/12/91 per fornitura mele per prove sperimentali	366.401	366.401	-	-	
	1991	MICROCOLUMN fatt. 471 del 31/12/91 per fornitura materiale tecnico	226.720	226.720	-	-	
	1991	COLORONE fatt. 491 del 19/11/91 per sviluppo e stampa dispositive	904.400	904.400	-	-	
	1991	DESE LAB b.ord. 3439 del 9/12/91 per vetreria	238.000	238.000	-	-	
	1991	PERMAX fatt. 1439 del 16/12/91 per materiale tecnico e vetreria	498.610	498.610	-	-	
	1991	BRACCO fatt. 113695/1 del 6/12/91 per reagenti	374.255	374.255	-	-	
			473.620	473.620	-	-	
1.04.11.0		<u>Spese di esercizio, manutenzione, riparazione e noleggio automezzi, macchine agricole, ecc.</u>					
	1991	AGIP PETROLI fatt. 914/143116 del 20/12/91 per fornitura buoni benzina super e buoni gasolio per automezzi	3.412.000	3.412.000	-	-	
	1991	R.08551 Elettrauto fatt: 127 ddel 30/11/91 e fatt. 132 del 4/12/91 per sostituzione motorino avviamento Furgone Ducato Tg M143023R e sostituzione batteria Fiat Regata Tg M15E7343	595.000	595.000	-	-	
	1991	MI 5E7343 Autorimessa Chiesa, buono d'ordine 3355 del 17/9/91 sostituzione pastiglie freni Fiat Tipo tg. M18R2001	200.515	200.515	-	-	
			130.900		-	130.900	

XII LEGISLATURA - DISEGNI DI LEGGE E RELAZIONI - DOCUMENTI

CAPITOLO	ANNO DI PREVIDENZA	DESCRIZIONE	CONSISTENZA AL 1/1/1992	RISCOSSI O PAGATI	ELIMINATI	CONSISTENZA AL 31/12/1992	NOTE PER LE VARIAZIONI
1.04.12.0	1991	Manutenzione e riparazione mobili, macchine d'ufficio, attrezzature tecnica, calcolatori elettronici, ecc. HCS INFOTEC fatt. 40920 del 14/11/92 addebito costo/copia contratto manutenzione fotocopiatrice 90262 periodo 31/3/91 - 30/9/91	936.867	963.867	-	-	Maggior resp. - duo accertato in sede di pagamento
	1991	HEWLETT PACKARD ITALIANA fatt. 141674.0 del 28/12/91 per assistenza tecnica sistema GC-MS HP	4.860.306	4.860.306	-	-	
	1991	A.E.S.S.E. fatt. 6347 del 4/12/91 per manutenzione titolare	177.310	177.310	-	-	
	1991	ECHOSISTEMI, ord. prot. 914 dell'8/5/91 per manutenzione e assistenza Software programma ARBI	1.190.000	-	-	1.190.000	
	1991	HCS INFOTEC contratto manutenzione fotocopiatrice 90262 addebito costo/copia periodo 30/9/91-31/12/91	440.038	440.038	-	-	
1.04.13.0		<u>Manutenzione, riparazione e adattamento locali e relativi impianti</u>					
	1991	A.E.G.I. Elettrica ord. 157 del 28/1/91 per manutenzione gruppo elettrogeno IV trimestre 1990	357.000	357.000	-	-	
	1991	ESA ord. prot. 817 del 27/4/91 manutenzione programmata impianto elettrico e cabina di trasformazione	1.785.000	1.785.000	-	-	
	1991*	IDRAULICA VACCANI b.ord. 3390 dell'8/10/91 per riparazione scarichi bagni foresteria istituto e sistemazione lavandini intasati	470.050	470.050	-	-	
1.04.18.0		<u>CorrISPettivi per prestazioni professionali ed incarichi speciali</u>					
	1990	ECOSISTEMI ord. prot. 771 del 2/5/90 per intervento professionale ampliamento ARBI gestione articoli Atti e Annali	416.500	-	-	416.500	
	1990	STUDIO A TRE ord. prot. 740 del 27/4/90 per battitura a macchina di schede bibliografiche S. COLLIS nota del 10/12/91 per lavori di traduzione in inglese	3.629.619	3.629.619	-	-	
	1991	F.lli Bertolini ord. 816 del 27/4/91 per esecuzione dello sviluppo di 40000 microfilm di articoli di riviste scien.	235.000	235.000	-	-	
	1991		4.246.299	1.601.896	-	2.644.403	

XII LEGISLATURA - DISEGNI DI LEGGE E RELAZIONI - DOCUMENTI

CAPITULO	ANNO DI PROVVIDENZA	DESCRIZIONE	CONSISTENZA AL 1/1/1992	RISORSI O PAGATI	ELIMINATI	CONSISTENZA AL 31/12/1992	NOTE PER LE VARIAZIONI
1.04.20.0	1991	Studio A Tre ord. prot. 163 del 28/1/91 per servizio segreteria	6.660.850	22.610	-	6.638.240	
		Spesa per accertamenti sanitari, cure, ricoveri, protesti ecc.					
	1991	Dr. de Vita Seg. Op. Perif. di Palermo fatt. 35/UF del 20/10/91 della USSL 57 per visite fiscali Mortillaro	60.950	60.950	-	-	
1.05.01.0		Borse di studio					
	1989	Somma biennale da corrispondere al vincitore delle borse di studio di cui al D.M. 90/7241/89 in data 13/7/89, lettera MAF prot. 42168 del 19/7/89	12.000.000	12.000.000	-	-	
	1989	Somma biennale da corrispondere ai tre vincitori delle borse di studio per diplomati di cui al D.M. 144/7241/89 del 19/10/89 lettera MAF prot. 43194 del 23/10/89	53.875.008	23.249.999	-	30.625.009	
	1990	Somma biennale da corrispondere ai due vincitori delle borse di studio per laureati di cui al D.M. 143/7241/89 del 19/10/89	33.750.000	30.000.000	-	3.750.000	
	1990	Somma biennale da corrispondere ai due vincitori delle borse di studio per due laureati di cui al D.M. 201/7241/90 del 13/7/90	48.000.000	21.000.000	-	27.000.000	
	1990	Somma biennale da corrispondere ai due vincitori delle borse di studio per diplomati di cui al D.M. 200/7241/90 del 13/7/90	48.416.670	29.999.991	-	18.416.679	
1.07.03.0		Spese e commissioni bancarie					
	1991	CARIPO spese di gestione bancarie per l'anno 1991	896.335	896.335	-	-	
1.08.01.0		Imposte, tasse e tributi vari					
	1991	Ufficio IVA di Milano, versamento IVA IV trim. 1991					
	1991	COMUNE DI MILANO Settore Finanze Tributarie Uff. Tassa Antiquamento, canone per il servizio di raccolta, allontanamento e scarico acque di rifiuto per l'anno 1989	2.509.000	2.509.000	-	-	
	1991	COMUNE DI MILANO Settore Finanze Tributarie Uff. Tassa Antiquamento, canone per il servizio di raccolta, allontanamento	889.200	889.200	-	-	

XII LEGISLATURA - DISEGNI DI LEGGE E RELAZIONI - DOCUMENTI

CAPITOLO	ANNO DI PROVENIENZA	DESCRIZIONE	COMPLETATA AL 1/1/1992	RISCOSSI O PAGATI	ELIMINATI	CONSISTENZA AL 31/12/1992	NOTE PER LE VARIAZIONI
1.10.05.0		e scarico acque di rifiuto per l'anno 1990	1.021.440	1.021.440	-	-	
		<u>Altre spese non classificabili</u>					
	1991	Reintegro fondo economato per spese non classificabili effettuate in contanti	137.395	137.395	-	-	
2.12.01.0		<u>Acquisto mobili, arredi, macchine ufficio</u>					
	1991	SCAFFALTECNICA ord. prot. 2598 del 17/12/91 per forniture n° 2 armadi	999.600	999.600	-	-	
2.12.02.0		<u>Acquisto libri e pubblicazioni per la biblioteca</u>					
	1988	S. VANASIA ord. prot. 271 del 10/2/88 per rinnovo abbonam. e riviste per l'anno 1988	14.545.000	-	-	14.545.000	
	1988	S. VANASIA ord. prot. 1350 del 28/7/88 per acquisto libri all'estero	12.181.995	-	-	12.181.995	
	1991	DEA, Libreria Int. ord. prot. 164 del 28/1/91 per rinnovo abbonamento a riviste straniere per l'anno 1991	241.335	241.335	-	-	
	1991	DEA, Libreria Int. ord. prot. 335 del 21/2/91 per rinnovo abbonamenti a riviste straniere per l'anno 1991	509.104	509.104	-	-	
	1991	DEA, Libreria Int. ord. prot. 1000 del 20/5/91 per acquisto libri per la biblioteca	950.000	716.693	133.307	-	Eliminati
2.12.03.0		<u>Acquisto macchine, attrezzi scientifici e attrezzature tecniche</u>					
	1990	Ditta Cavallo ord. prot. 1640 del 17/10/90 per apparecchio pilota per prove sperimentali di essiccazione su letto fluido	28.560.000	-	-	28.560.000	
	1990	INTERNATIONAL P.B.I. fatt. P05329 del 23/7/90 per n° 4 cabine per test sensoriali	6.283.200	6.283.200	-	-	
	1991	TECNO ITALIA fatt. 61 del 10/12/91 per forniture congelatore a -85 °C	9.265.000	9.265.000	-	-	
	1991	PERMAX fatt. 1468 del 17/12/91 per fornitura di n° 2 agitatori	871.080	871.080	-	-	
	1991	ALCOR fatt. 694/5 del 29/11/91 per coprocessore matematico	8.120.500	8.120.500	-	-	
	1991	ERRECI ord. 1019 del 20/5/91 per stampante per PU 8600	3.418.870	3.253.853	165.017	-	Eliminati
	1991	JASCO ord. prot. 1609 del 9/8/91 per rivelatore Spettrofotometrico DIODE ARRAY	39.240.000	39.240.000	-	-	
	1991	FRUIT CONTROL ord. prot. 1581 del 5/8/91 per sistema analisi elettronica di gas CO2 e O2	124.565.200	174.565.200	-	-	

XII LEGISLATURA - DISEGNI DI LEGGE E RELAZIONI - DOCUMENTI

CAPITOLO	ANNO DI PROVENIENZA	DESCRIZIONE	CONSISTENZA AL 1/1/1992	RISORSI O PAGATI	ELIMINATI	CONSISTENZA AL 31/12/1992	NOTE PER LE VARIAZIONI
	1991	Linea ord. prot. 1020 del 20/5/91 e ord. prot. 1472 del 17/7/91 per registratore di temperatura a canali multipli	6.200.000	5.821.734	*	543.283	
2.14.02.0		<u>Versamento in depositi bancari per il fondo indennità di licenziamento</u>					
	1989	Versamento somme da accantonare per l'anno 1989 sul fondo indennità licenziamento personale dipendente	3.000.000	*	*	3.000.000	
	1990	c.s. per l'anno 1990	6.000.000	*	*	6.000.000	
	1991	c.s. per l'anno 1991	23.063.300	*	*	23.063.300	
4.21.01.0		<u>Ritenute erariali</u>					
	1991	Versamento ritenuta d'acconto agli amministratori, ai lavoratori dipendenti e su trasferta estero dr. Testoni	3.065.000	3.065.000	*	*	
	1991	Versamento ritenuta d'acconto su compenso Consiglieri	579.000	579.000	*	*	
	1991	Versamento ritenuta d'acconto su parcella arch. Hachen	475.000	475.000	*	*	
	1991	Versamento ritenuta d'acconto su borse di studio mese di dicembre 1991	1.125.000	1.125.000	*	*	
	1991	Versamento ritenute erariali su pagamenti al personale mese di dicembre 1991	5.109.440	5.109.200	440	*	Eliminati
4.21.02.0		<u>Ritenute previdenziali ed assistenziali</u>					
	1991	INPS contributi su stipendi al personale mese di dicembre e 13° mensilità	2.041.295	2.041.295	*	*	
	1991	ENPDEP contributi su stipendi al personale mese di dicembre e 13° mensilità	5.260	5.260	*	*	
	1991	Erario dello Stato, contributi su trasferte all'estero del personale	55.058	55.068	*	*	
4.21.05.0		<u>Restituzione depositi cauzionali da terzi</u>					
	1986	SIFI deposito cauzionale per appalto pulizia sede	1.000.000	1.000.000	*	*	
	1991	SIFI deposito cauzionale per appalto pulizia sede	1.000.000	*	*	1.000.000	
TOTALE RESIDUI PASSIVI GESTIONE ORDINARIA			689.487.749	469.194.929	363.944	220.130.993	

XII LEGISLATURA - DISEGNI DI LEGGE E RELAZIONI - DOCUMENTI

CAPITOLO	ANNO DI PROVENIENZA	DESCRIZIONE	CONSISTENZA AL 1/1/1992	RISCOSSI O PAGATI	ELIMINATI	CONSISTENZA AL 31/12/1992	NOTE PER LE VARIAZIONI
U.S.C.I.S. - GESTIONI SPECIALI							
Legge Quadrifoglio - Programma di ricerche Frutticoltura Tropicale e Subtropicale 3°, 4° e 5° anno							
1.04.10.2A		<u>Spese per l'acquisto di materiale di consumo di carattere tecnico</u>					
	1991	Prodotti Gianni buono ord. 3412 del 13/12/91 per prodotti chimici	490.875	490.875	-	-	
	1991	SAPIO fatt. 41606 del 30/11/91 per bombole di gas vari	390.499	390.499	-	-	
	1991	BRACCO fatt. 112090/1 del 30/11/91 per Colonna Kit lichrocart	499.800	499.800	-	-	
	1991	FARMITALIA CARLO ERBA fatt. 315770 del 12/12/91 per reagenti	489.090	489.090	-	-	
Progetto finalizzato "Moderne Strategie Lattiero-caseario"							
1.04.09.9		<u>Spese per l'acquisto di materiale di consumo economico</u>					
	1991	ELIOPOLITECNICA fatt. 1960 del 20/11/91 materiale vario per poster	479.750	479.750	-	-	
1.04.10.9		<u>Spese per l'acquisto di materiale di consumo tecnico</u>					
	1991	GIRELLI ALCOOL fatt. 8120 del 16/12/91	341.880	341.880	-	-	
		" " " 7997 del 11/12/91	283.119	283.119	-	-	
		" " " 8228 del 19/12/91	283.119	283.119	-	-	
		" " " 8249 del 23/12/91 per fornitura alcool etilico	283.119	283.119	-	-	
	1991	DESE LAB buono d'ordine 3423 del 21/11/91 per fornitura vetrerie e materiale vario da laboratorio	490.756	490.756	-	-	
	1991	C.A.S. Succhi di Frutta fatt. 4759 del 29/11/91 per fornitura purea di frutta	1.062.750	1.062.750	-	-	
	1991	ALDRICH CHIMICA fatt. 726855 del 12/11/91 per prodotti chimici vari	397.698	397.698	-	-	
	1991	SEPIC fatt. 8173 del 16/12/91 per fornitura acetone	238.000	238.000	-	-	
	1991	PERMAX b.ord. 3442 del 11/12/91 per vetreria	339.925	339.925	-	-	

XII LEGISLATURA - DISEGNI DI LEGGE E RELAZIONI - DOCUMENTI

CAPITOLO	ANNO DI PROVENIENZA	DESCRIZIONE	CONSISTENZA AL 1/1/1992	RISCOSSI O PAGATI	ELIMINATI	CONSISTENZA AL 31/12/1992	NOTE PER LE VARIAZIONI
1.04.12.9	1991	PERMAX b.ord. 3438 del 9/12/91 per mate- riale vario da laboratorio	477.250	477.250	-	-	
	1991	BIO RAD ord.prot. 2370 del 19/11/91 per forniture colonna per analisi: lattosio	2.867.900	2.867.900	-	-	
		<u>Manutenzione e riparazione mobili, macchine d'ufficio, attrezzatura tecnica, ecc.</u>					
2.12.03.9	1991	METTLER TOLEDO ord.prot. 1413 del 12/7/91 per riparazione bilancia	616.420	616.420	-	-	
		<u>Acquisto macchine, attrezzi scientifici ed attrezzatura tecniche</u>					
	1991	ENCO fatt. 1794 del 30/9/91 per viscosi- metro Coarziale	21.658.300	21.658.300	-	-	
TOTALE RESIDUI PASSIVI GESTIONI SPECIALI			31.690.250	31.690.249	1	-	
TOTALE RESIDUI PASSIVI GESTIONE ORDINARIA			689.487.749	469.194.929	353.844	220.130.993	
<u>TOTALE GENERALE RESIDUI PASSIVI</u>			<u>721.177.999</u>	<u>500.885.178</u>	<u>353.845</u>	<u>220.130.993</u>	

[Handwritten signature]

IL PRESIDENTE
(Dr. Vittorio Barattini)
V. Barattini

[Handwritten signature]



PER COPIA CONFORME
ALL'ORIGINALE
11/1/1993
IL DIRETTORE
[Signature]

CONTO CONSUNTIVO

DELL'ESERCIZIO 1992

Approvato dal Consiglio di Amministrazione nella seduta del
giorno 30-LUGLIO 1993

[Faint illegible text]

[Handwritten signature]

XII LEGISLATURA - DISEGNI DI LEGGE E RELAZIONI - DOCUMENTI

ENTRATE

Codice Titolo e Conto	CAPITOLO		GESTIONE DI COMPETENZA									
	K	DENOMINAZIONE	PREVISIONI				pagate	pagate da rimborsare	Totale incassato	DIFFERENZE RISPETTO ALLE PREVISIONI		
			totali	in aumento (P - A)	in diminuzione (M - P)	definitive (M - P - R)				in (P - P)	in (P - P)	
1	2	3	4	5	6	7	8	9	10	11	12	
		AVANZO DI AMMINISTRA. 1991										
		CASSA AL 1/1/1992										
		TITOLO II ^o ENTRATE DERIV. DA TRASF. CORRENTI										
		CATEGORIA 3 ^a Provenienze da parte della Stato										
203	010	Contributi M.A.F. per il fucinato	300.000.000	249.254.000	-	249.254.000	229.822.200	993.390	940.855.900	-	8.388.410	
203	020	Altri contributi M.A.F.	-	-	-	-	-	-	-	-	-	
203	031	Conti M.A.F. progr. ORTICOLTURA	-	-	-	-	-	-	-	-	-	
203	023	" " " FRUTTICOLTURA	-	-	-	-	-	-	-	-	-	
203	022A	" " " FRUTT PROP. S/S	-	-	-	-	-	-	-	-	-	
203	023	" " " FIORICOLTURA	-	-	-	-	-	-	-	-	-	
203	026	" " " LISTE VARIETALI	-	-	-	-	-	-	-	-	-	
203	028	" " " TARTUFO	-	-	-	-	-	-	-	-	-	
203	029	" " " LATTIERO CASEAR.	-	-	-	-	-	-	-	-	-	
		TOTALE CAT. 3 ^a	300.000.000	249.254.000	-	249.254.000	229.822.200	993.390	940.855.900	-	8.388.410	
		CATEGORIA C ^a Provenienze da parte di altri Enti pubbl. e priv.										
206	015	Contributo CEE progr. ALBICOCCO	-	-	-	-	-	-	-	-	-	
206	012	" " CASMEZ	-	-	-	-	-	-	-	-	-	
206	020	" " da parte di Enti privati	11.900.000	-	-	11.900.000	-	11.900.000	11.900.000	-	-	
		TOTALE CAT. C ^a	11.900.000	-	-	11.900.000	-	11.900.000	11.900.000	-	-	
		TOTALE TITOLO II ^o	311.900.000	249.254.000	-	261.154.000	229.822.200	12.893.390	952.765.900	-	8.388.410	
		TITOLO III ^o ALTRE ENTRATE										
		CATEGORIA 8 ^a Residui e proventi patrimoniali										
208	010	Altre imprevisti	18.000.000	-	-	18.000.000	3.863.560	19.425.195	23.288.255	5.288.255	-	
208	020	Interessi attivi su mutui ecc.	-	-	-	-	-	20.219	20.219	20.219	-	
		TOTALE CAT. 8 ^a	18.000.000	-	-	18.000.000	3.863.560	19.445.414	23.308.474	5.308.474	-	
		CATEGORIA 9 ^a PORTE CORRETTIVE E COMPENSA. DI SPESA CORRENTI										
309	010	Risparmi e cambi di valore	18.350.000	350.000	-	14.350.000	10.000.000	16.982.242	17.993.013	3.635.013	-	
309	020	Indennità di ammortamento	-	350.000	-	350.000	350.000	-	350.000	-	-	

XII LEGISLATURA - DISEGNI DI LEGGE E RELAZIONI - DOCUMENTI

GESTIONE DEI RESIDUI					GESTIONE DI CASSA				TOTALE dei residui attivi del bilancio al termine dell'esercizio n. 11	
Residui all'inizio dell'esercizio	Rimborzi pagati	residui da riscattare importo n. 10	TOTALI n. 10 + 11	VARIAZIONI		Previdenti	Rimborzati Pagamenti	DIFFERENZE DI CASSA		
				n. 12 n. 10 - n. 11	n. 13 n. 10 - n. 11			n. 14 n. 12 - n. 13		n. 15 n. 12 - n. 13
10	11	12	13	12	13	14	15	14	15	
-	-	-	-	-	-	92256.000	939.272.200	-	9281.800	993.390
286.500.000	152.997.200	133.500.800	286.500.000	-	-	153.000.000	152.999.800	-	8.00	133.500.800
6019.000	601.900	-	601.900	-	-	601.900	601.900	-	-	-
73.281.600	51.747.960	21.532.500	73.280.400	-	12.000	73.281.600	51.747.960	-	21.533.700	21.532.500
42.285.087	-	42.285.087	42.285.087	-	-	1.887.587	-	-	1.887.587	42.285.087
1.116.050	1.116.050	-	1.116.050	-	4.000	1.116.450	1.116.050	-	4.000	-
132.235.800	-	132.235.800	132.235.800	-	-	-	-	-	-	132.235.800
1.424.300	-	1.422.540	1.422.540	178.180	-	1.424.300	-	-	1.424.300	1.422.540
65.637.000	-	65.637.000	65.637.000	-	-	-	-	-	-	65.637.000
603.922.500	204.465.100	397.633.720	604.098.830	178.180	1.600	1.180.005.750	1.124.393.310	-	34.263.440	398.629.117
30.412.430	-	30.412.430	30.412.430	-	-	15.000.000	-	-	15.000.000	30.412.430
16.992.000	-	13.767.700	13.967.314	-	3.024.184	16.992.000	-	-	16.992.000	13.967.314
45.375.000	42.245.000	33.130.000	45.375.000	-	-	42.245.000	42.245.000	-	44.030.000	45.039.000
122.797.630	42.245.000	77.510.440	119.755.440	-	3.024.184	119.767.000	42.245.000	-	76.022.000	89.410.440
124.701.887	248.710.110	475.144.173	723.256.283	178.180	1.025.784	1.298.372.950	1.189.522.210	-	110.270.640	488.037.563
53.444.395	53.444.395	-	53.444.395	-	-	53.444.395	53.207.955	3.263.500	-	19.425.195
11.877	11.877	-	11.877	-	-	11.877	11.877	-	-	20.219
53.456.272	53.456.272	-	53.456.272	-	-	53.456.272	53.219.832	3.263.500	-	19.445.414
44.358.067	32.001.995	32.285.250	44.357.245	-	798	35.857.000	33.072.705	-	27.85.235	49.277.493
-	-	-	-	-	-	350.000	350.000	-	-	-

XII LEGISLATURA - DISEGNI DI LEGGE E RELAZIONI - DOCUMENTI

ENTRATE

Conto Titolo Conto	CAPITOLIO		GESTIONE DI COMPETENZA									
	N.	DENOMINAZIONE	PREVISIONI				pagate	pagate in avanzo	Totale adempiti	DIFFERENZE RISPETTO ALLE PREVISIONI		
			totale	in aumento P - G	in diminuzione M - P	definitive M + G - P				in - P - G	in - P - G	
1	2	3	4	5	6	7	8	9	10	11	12	
		TOTALE CAT. 9 ^a	13.500.000	1.308.000	-	14.708.000	1.300.000	16.982.243	18.343.013	3.635.013	-	
		TOTALE TITOLO III ^a	31.500.000	1.308.000	-	32.708.000	5.224.830	36.427.657	41.651.987	8.943.987	-	
		TITOLO IV ^a ENTRATE PER ALIENAZIONE DI BENI PATRIM. E BISCOSSE CREDITI										
		CATEGORIA 12 ^a ALIENAZIONI DI IMMOBILIZ. TECNICHE										
412	020	Alienaz. immobili. esist. ex	-	-	-	-	-	-	-	-	-	
412	040	Alienaz. automobili	-	-	-	-	-	-	-	-	-	
		TOTALE CAT. 12 ^a	-	-	-	-	-	-	-	-	-	
		TOTALE TITOLO IV ^a	-	-	-	-	-	-	-	-	-	
		TITOLO V ^a ENTRATE DERIVANTI DA TRASFER. IN C/CAPITALE										
		CATEGORIA 15 ^a TRASFER. DELLO STATO										
515	012	Fornitura MAE. merce FRUTTIFER.	-	-	-	-	-	-	-	-	-	
515	012A	" " FRUTT. TROPIC.	-	-	-	-	-	-	-	-	-	
515	013	" " FLORICOLTURA	-	-	-	-	-	-	-	-	-	
515	014	" " REVIS. ANALISI	-	-	-	-	-	-	-	-	-	
515	016	" " LISTE VARIETALI	-	-	-	-	-	-	-	-	-	
515	010	" " LATTICINI - CASEAR.	-	-	-	-	-	-	-	-	-	
		TOTALE CAT. 15 ^a	-	-	-	-	-	-	-	-	-	
		TOTALE TITOLO V ^a	-	-	-	-	-	-	-	-	-	
		TITOLO VII ^a PART. DI GIRO										
		CATEGORIA 22 ^a ENTRATE AVANTI MATERIA DI PART. DI GIRO										
722	010	Risparmio statale	33.000.000	10.000.000	-	43.000.000	55.976.072	-	55.976.072	12.976.072	-	
722	020	Risparmio fondi ex art. 14	14.380.000	5.000.000	-	19.380.000	12.515.794	-	12.515.794	-	6.814.206	
722	040	Risparmio aut. fondo mon.	2.000.000	-	-	2.000.000	-	2.000.000	2.000.000	-	-	
722	030	Risparmio aut. SOP. Bilancio	500.000	-	-	500.000	-	500.000	500.000	-	-	
722	080	Risparmio assicurazioni. vers.	5.500.000	-	-	5.500.000	-	100.000	100.000	-	5.400.000	
		TOTALE CAT. 22 ^a	55.380.000	15.000.000	-	70.380.000	68.491.866	2.600.000	71.091.866	12.976.072	12.214.206	
		TOTALE TITOLO VII ^a	55.380.000	15.000.000	-	70.380.000	68.491.866	2.600.000	71.091.866	12.976.072	12.214.206	

XII LEGISLATURA - DISEGNI DI LEGGE E RELAZIONI - DOCUMENTI

GESTIONE DEI RESIDUI					GESTIONE DI CASSA					TOTALE dei residui attivi dei residui passivi di bilancio dell'esercizio D - A
Residui all'inizio dell'esercizio	Provvista Pagati	residui da prestanze (B - A)	TOTALI (B - C)	VARIAZIONI		Prelevati	Rimessi Pagamenti	DIFFERENZE DI CASSA		
				A - B - C	B - D - E			A - D - E	B - C - D	
10	11	12	13	14	15	16	17	18	19	
4.358.047	32.061.795	32.295.250	47.353.245	-	798	32.209.000	33.422.305	-	2.785.235	49.279.493
117.814.315	85.518.267	32.295.250	117.813.517	-	798	87.661.272	90.342.579	3.863.500	2.785.235	68.722.907
3.000.000	3.000.000	-	3.000.000	-	-	3.000.000	3.000.000	-	-	-
1.000.000	-	1.000.000	1.000.000	-	-	1.000.000	-	-	1.000.000	1.000.000
4.000.000	2.000.000	1.000.000	4.000.000	-	-	4.000.000	3.000.000	-	1.000.000	1.000.000
4.000.000	3.000.000	1.000.000	4.000.000	-	-	4.000.000	3.000.000	-	1.000.000	1.000.000
14.118.590	14.118.590	-	14.118.590	-	-	14.118.590	14.118.590	-	-	-
17.289.900	-	17.289.900	17.289.900	-	-	17.289.900	-	-	17.289.900	17.289.900
261.000	261.000	-	261.000	-	-	-	261.000	261.000	-	-
11.076.150	11.076.150	-	11.076.150	-	-	11.076.150	11.076.150	-	-	-
94.648.400	-	94.648.400	94.648.400	-	-	-	-	-	-	94.648.400
20.740.500	-	20.740.500	20.740.500	-	-	-	-	-	-	20.740.500
177.274.514	25.495.740	133.178.800	158.634.514	-	-	12.982.440	25.495.740	261.000	17.289.900	133.178.800
158.634.514	25.495.740	133.178.800	158.634.514	-	-	12.982.440	25.495.740	261.000	17.289.900	133.178.800
-	-	-	-	-	-	43.000.000	5.576.078	12.976.078	-	-
-	-	-	-	-	-	19.330.000	12.515.394	-	6.814.206	-
2.000.000	2.000.000	-	2.000.000	-	-	2.000.000	2.000.000	-	-	2.000.000
500.000	500.000	-	500.000	-	-	500.000	500.000	-	-	500.000
13.226.516	380.000	12.886.516	13.226.516	-	-	15.000.000	380.000	-	14.620.000	12.986.516
15.766.516	2.880.000	12.886.516	15.766.516	-	-	79.830.000	71.371.866	12.726.078	2.1434.206	15.486.516
15.766.516	2.880.000	12.886.516	15.766.516	-	-	79.830.000	71.371.866	12.976.078	2.1434.206	15.486.516

XII LEGISLATURA - DISEGNI DI LEGGE E RELAZIONI - DOCUMENTI

ENTRATE

Conto Titolo e Conto	CAPITOLO		GESTIONE DI COMPETENZA							DIFFERENZE RISPETTO ALLE PREVISIONI	
	N.	DENOMINAZIONE	PREVISIONI			pagato	rimborso da creditori 10 - 11	Totale crediti 12 - 11	ALLE PREVISIONI		
			totali	in contante 1 - 2	in disponibilità 3 - 2				distinte 4 - 3 - 2	11 - 10 - 11	12 - 11 - 12
1	2	3	4	5	6	7	8	9	10	11	12
		RIPILOGO									
		TOTALE TITOLO II ^A	211.900.000	249.250.000	-	961.154.000	937.822.000	12.373.370	952.745.970	-	8.388.410
		TOTALE TITOLO III ^A	31.500.000	1.208.000	-	32.708.000	5.224.330	36.427.657	41.651.987	8.943.977	-
		TOTALE TITOLO IV ^A	-	-	-	-	-	-	-	-	-
		TOTALE TITOLO V ^A	-	-	-	-	-	-	-	-	-
		TOTALE TITOLO VI ^A	55.330.000	15.000.000	-	30.330.000	62.491.866	2.600.000	71.071.866	12.741.072	12.234.206
		TOTALE	378.730.000	265.458.000	-	1064.192.000	1.043.573.756	51.961.847	1.065.509.443	21.920.057	20.602.616
		AVANZO DI AMMINE. PREC.	141.500.000	838.824.660	-	780.324.400	Y	Y	Y	Y	Y
		AVANZO INIZ. DI CASSA									
		TOTALE GENERALE	340.230.000	1.102.282.660	-	2.044.516.400					
			Y	Y	Y	Y					

XII LEGISLATURA - DISEGNI DI LEGGE E RELAZIONI - DOCUMENTI

GESTIONE DEI RESIDUI					GESTIONE DI CASSA					TOTALE dei residui attivi di bilancio dell'esercizio in corso
Residui all'inizio dell'esercizio	rimessi oggetti	rimessi in risparmio 19 - 20	TOTALI 19 - 20	VARIAZIONI		Previdenze	Riscossioni Pagamenti	DIFFERENZE DI CASSA		
				19 - 20 - 19	20 - 19 - 20			19 - 20 - 19	20 - 19 - 20	
19	20	20	20	19	20	19	20	19	20	
726.701.882	248.710.110	475.144.183	921.854.283	178.120	3.025.784	1.228.872.951	1.189.582.318	-	110.270.633	4.828.036.563
117.824.315	85.519.867	32.295.450	117.813.517	-	798	87.624.232	90.742.592	3.267.360	27.852.255	68.742.907
4.000.000	3.000.000	1.000.000	4.000.000	-	-	4.000.000	3.000.000	-	1.000.000	1.000.000
158.634.540	25.455.340	133.178.800	158.634.540	-	-	4.298.4.660	25.455.740	2.61.000	17.789.700	133.178.800
15.746.516	2.880.000	12.286.516	15.746.516	-	-	79.830.000	71.771.966	12.976.034	71.434.200	15.486.516
1.022.912.257	345.564.177	674.504.737	1.022.912.257	178.120	3.026.582	1.518.351.869	1.389.152.513	171.000.692	153.299.988	706.425.786
∇	∇	∇	∇	∇	∇	∇	∇	∇	∇	∇
						678.975.204	678.975.203			
						21.99.136.62	2.051.738.716			
						∇	∇			

XII LEGISLATURA - DISEGNI DI LEGGE E RELAZIONI - DOCUMENTI

USCITE

Conto Titolo + Conto	CAPITOLO		GESTIONE DI COMPETENZA										
	N.	DENOMINAZIONE	PREVISIONI			pagate	rimane da pagare	Totale adempiti	DIFFERENZE RISPETTO ALLE PREVISIONI				
			totali	in competenza 1-11	in disponibilità 12-11				in 1-11	in 12-11			
		TITOLO I SPESE CORRENTI											
		CATEGORIA I^a Spese per gli organismi dell'Ente											
101	010	Compensi al Presidente	1.100.000	590.000	-	65.100.000	62.004.000	-	64.604.000	-	495.399		
101	020	Compensi ai componenti il C.D.A.	12.100.000	150.000	-	12.200.000	19.268.000	-	10.268.000	-	1.952.000		
101	030	Compensi ai componenti il C.C.L. per la Rivista dei Conti	9.030.000	-	-	9.030.000	8.490.000	-	8.490.000	-	540.000		
101	040	Compensi ai componenti il Comitato Scientifico	100.000	-	-	100.000	-	-	-	-	100.000		
101	050	Indennità e rimborso spese di trasporto per missioni agli organismi	7.500.000	-	-	7.500.000	6.816.960	-	4.816.960	-	2.683.040		
		TOTALE CAT. 1^a	34.330.000	590.000	-	93.930.000	88.159.560	-	88.159.560	-	5.770.439		
		CATEGORIA II^a Oneri per il servizio in attività di servizio											
102	010	Spese ed altri oneri per il personale impiegato	108.000.000	10.000.000	-	118.000.000	99.327.830	-	99.327.830	-	18.672.170		
102	020	Spese ed altri oneri al servizio	19.000.000	2.000.000	-	21.000.000	19.351.480	-	19.351.480	-	1.648.520		
102	030	Commissioni per lavoro straordinario al personale impiegato	3.000.000	-	-	3.000.000	2.224.140	-	2.224.140	-	775.860		
102	040	Commissioni per lavoro straordinario al personale ausiliario	100.000	-	-	100.000	-	393.984	393.984	-	606		
102	050	Indennità e rimborso spese di trasporto per missioni in servizio	20.000.000	8.000.000	-	28.000.000	27.036.333	294.325	27.331.658	-	10.668.341		
102	053A	biere marca FRUIT TROP. E ST	10.000.000	-	682.625	9.317.375	4.369.994	-	4.369.994	-	4.947.401		
102	055	" " ALBICOCCO	1.000.000	2.434.610	-	6.434.610	1.869.365	-	1.869.365	-	4.565.245		
102	056	" " LISTE VARIETALI	-	115.000.000	-	115.000.000	1.098.230	-	1.098.230	-	113.901.770		
102	059	" " LATTICINO-CASEARIO	5.000.000	1038.945	-	6.038.945	84,00	-	84,00	-	6.030,54		
102	060	Indennità e rimborso spese di trasporto per missioni in servizio	3.000.000	23.000.000	-	26.000.000	15.401.883	-	15.401.883	-	10.598.117		
102	064	biere marca LISTE VARIETALI	-	5.000.000	-	5.000.000	-	-	-	-	5.000,00		
102	069	" " LATTICINO-CASEARIO	6.000.000	-	-	2.000.000	1.836.215	-	1.836.215	-	4.163.785		
102	080	Oneri per le ed. ordinarie dell'Ente	47.950.000	5.000.000	-	52.950.000	38.726.844	10.037.705	48.764.549	-	4.185,45		

XII LEGISLATURA - DISEGNI DI LEGGE E RELAZIONI - DOCUMENTI

GESTIONE DEI RESIDUI						GESTIONE DI CASSA				TOTALE dei residui liquidi del bilancio dell'esercizio 19 - 18
Residui all'inizio dell'esercizio	Riscatti RAPPRE	RISORSE DA RISOLVERE 19 - 18	TOTALI 19 - 18	VARIAZIONI		Prelevamenti	Riscatti Pagamenti	DIFFERENZE DI CASSA		
				19 - 18 - 18	20 - 18 - 18			19 - 18 - 18	20 - 18 - 18	
19	20	19	20	19	20	19	20	19	20	
-	-	-	-	-	-	65100 000	44 604 601	-	495 399	-
-	-	-	-	-	-	12 200 000	10 248 000	-	1952 000	-
-	-	-	-	-	-	9030 000	8490 000	-	540 000	-
-	-	-	-	-	-	100 000	-	-	100 000	-
-	-	-	-	-	-	1500 000	4816 960	-	2683 040	-
-	-	-	-	-	-	93930 000	88 159 561	-	5770 439	-
-	-	-	-	-	-	118 000 000	99 327 232	-	18 672 768	-
275500	275 500	-	275 500	-	-	21275500	19 626 986	-	1 648 514	-
557 040	557 040	-	557 040	-	-	3 257 040	2 481 180	-	775 860	-
-	-	-	-	-	-	400 000	-	-	400 000	393.984
52 100	52 100	-	52 100	-	-	38 000 000	27 088 733	-	10 911 047	294.825
-	-	-	-	-	-	5 000 000	4 369 994	-	630 006	-
-	-	-	-	-	-	3 000 000	1 869 365	-	1 130 635	-
-	-	-	-	-	-	35 000 000	1 078 230	-	33 901 770	-
-	-	-	-	-	-	3 000 000	8 400	-	2 991 600	-
1 193 023	1 193 023	-	1 193 023	-	-	27 193 038	16 576 921	-	10 598 117	-
-	-	-	-	-	-	2 500 000	-	-	2 500 000	-
-	-	-	-	-	-	2 000 000	1 836 715	-	163 285	-
8 070 155	8 070 155	-	8 070 155	-	-	52 950 000	46 816 990	-	6 133 004	10.037.705

XII LEGISLATURA - DISEGNI DI LEGGE E RELAZIONI - DOCUMENTI

USCITE

Codice Titolo e Conto	CAPITOLO		GESTIONE DI COMPETENZA									
	N.	DENOMINAZIONE	PREVISIONI				Previsioni program.	Previsioni da rimborsare (10-11)	Totale competenza (10+11)	DIFFERENZE RISPETTO ALLE PREVISIONI		
			ammont.	in competenza (7-8)	in disponibilità (9-10)	disponibile (8+9)				10-11	11-10	
102	100	Costi del mercato ecc.	3.000.000	2.000.000	-	5.000.000	2.850.000	-	2.850.000	-	2.144.000	
102	110	Compartecipazioni in società ecc.	4.000.000	16.000.000	-	20.000.000	13.344.000	-	13.344.000	-	6.656.000	
		TOTALE CATEG. 2 ^a	229.380.000	179.433.650	492.005	628.140.950	287.451.250	10.326.514	238.128.238	-	189.762.717	
		CATEGORIA IV ^a Spese per l'acquisto di beni di consumo ecc.										
104	020	Spese per l'acqua, gas, energia elettrica ecc.	65.000.000	12.000.000	-	77.000.000	61.342.400	12.151.600	73.494.000	-	3.501.000	
104	030	Spese per il riscaldamento ecc.	28.000.000	33.000.000	-	115.000.000	93.010.400	22.502.400	115.512.800	572.800	-	
104	040	Trasporti ecc. (per il personale ecc.)	20.000.000	-	-	30.000.000	54.427.340	16.417.240	71.044.580	-	8.955.414	
104	050	Spese per manutenzione edifici ecc.	6.000.000	1.000.000	-	7.000.000	5.327.440	166.000	5.493.440	-	1.506.560	
104	060	Spese per telefono, telegrafico ecc.	32.000.000	13.979.700	-	45.000.000	33.401.700	72.200	33.473.900	-	11.526.100	
104	070	Spese per il personale ecc.	500.000	-	-	500.000	234.000	-	234.000	-	266.000	
104	080	Spese per il personale ecc.	10.000.000	5.000.000	-	15.000.000	1.210.600	43.789.400	45.000.000	-	-	
104	090	Spese per l'acquisto di materiali ecc.	15.000.000	10.000.000	-	25.000.000	12.665.734	354.716	13.019.550	-	11.500.500	
104	096	beni prog. LISTE VARIETALI	-	1.000.000	-	1.000.000	7.000	-	7.000	-	993.000	
104	099	" " LATTIERO-CASEARIO	5.000.000	2.39.350	-	7.499.350	-	-	-	-	3.499.350	
104	100	Spese per l'acquisto di prodotti ecc.	29.000.000	15.612.295	-	44.712.295	28.64.095	6841.552	5.375.647	-	28.986.648	
104	102A	" " prog. FRUIT TROP & S/T	10.000.000	4.516.449	-	14.516.449	10.289.084	2.014.212	12.803.296	-	1.712.553	
104	105	" " ALBICOCCO	18.000.000	6.227.540	-	24.227.540	10.765.843	144.015	11.109.858	-	12.912.632	
104	106	" " LISTE VARIETALI	-	66.000.000	-	66.000.000	4.336.919	6.912.325	11.249.244	-	52.750.756	
104	109	" " LATTIERO-CASEARIO	10.000.000	9.623.728	-	19.623.728	25.142.001	1.458.394	26.600.365	-	23.022.365	
104	110	Spese per servizi, manutenzione ecc.	20.000.000	8.000.000	-	28.000.000	15.171.596	3.397.000	18.568.596	-	9.431.404	
104	113A	beni prog. FRUIT TROP & S/T	2.000.000	2.014.000	-	4.014.000	-	-	-	-	4.014.000	
104	116	" " LISTE VARIETALI	-	10.000.000	-	10.000.000	-	-	-	-	10.000.000	
104	119	" " LATTIERO-CASEARIO	2.000.000	2.000.000	-	4.000.000	-	-	-	-	10.000.000	
104	120	Manutenzione e riparazione edifici ecc.	30.000.000	7.000.000	-	37.000.000	19.269.127	7.774.402	26.723.529	-	10.276.471	
104	122A	beni prog. FRUIT TROP & S/T	5.000.000	2.627.440	-	13.627.440	-	-	-	-	13.627.440	
104	125	" " ALBICOCCO	5.500.000	2.650.510	-	11.150.510	3.223.659	1.144.064	5.017.516	-	2.132.994	
104	126	" " LISTE VARIETALI	-	30.000.000	-	30.000.000	1.130.500	-	1.130.500	-	28.869.500	
104	129	" " LATT. CASEARIO	9.000.000	1.235.700	-	10.235.700	840.205	-	840.205	-	9.434.995	

XII LEGISLATURA - DISEGNI DI LEGGE E RELAZIONI - DOCUMENTI

GESTIONE DEI RESIDUI						GESTIONE DI CASSA				TOTALE dei residui al termine dell'esercizio 0 - 00
Residui all'inizio dell'esercizio 0 -	Riduzione della 000 -	Riduzione da risparmio 000 - 00	TOTALI 00 - 00	VARIAZIONI		Previdenza 00	Rimborso Pagamenti 00	DIFFERENZE DI CASSA		
				00 - 00	00 - 00			00 - 00	00 - 00	
-	-	-	-	-	-	5.000.000	2.856.000	-	2.144.000	-
-	-	-	-	-	-	12.000.000	13.344.000	1.344.000	-	-
9.867.833	9.867.833	-	9.867.833	-	-	328.595.500	237.319.950	1.344.000	92.200.020	10.726.514
12.941.000	12.941.000	-	12.941.000	-	-	75.000.000	74.289.000	-	711.000	12.151.000
22.379.140	22.379.140	-	22.379.140	-	-	115.000.000	115.389.540	389.540	-	22.562.400
25.279.510	25.279.510	-	25.279.510	-	55.080	80.000.000	79.851.370	-	148.630	16.419.240
-	-	-	-	-	-	7.000.000	5.327.440	-	1.672.560	100.000
232.400	232.400	-	232.400	-	-	45.000.000	33.634.100	-	11.365.900	72.200
-	-	-	-	-	-	5.000.000	234.000	-	266.000	-
80206.142	80.206.142	40.425.680	80.206.142	-	-	46.000.000	40.991.018	-	5.008.982	84.215.124
544.270	544.270	-	544.270	-	-	23.000.000	2.711.389	-	10.288.611	354.210
-	-	-	-	-	-	500.000	3.000	-	497.000	-
479.250	479.250	-	479.250	-	-	25.000.000	479.250	-	3020.250	-
4.368.355	4.368.355	-	4.368.355	-	-	42.000.000	13.730.405	-	28.269.595	6.801.552
1.970.264	1.970.264	-	1.970.264	-	-	11.000.000	12.459.948	1.459.948	-	2.014.212
-	-	-	-	-	-	9.000.000	10.965.843	1.965.843	-	144.015
-	-	-	-	-	-	20.000.000	4.234.919	-	15.765.081	6.912.325
3.045.516	3.045.516	-	3.045.516	-	4	23.000.000	32.207.576	9.207.576	-	1.458.804
4.338.415	4.338.415	130.900	4.338.415	-	-	28.000.000	19.379.111	-	8.620.889	3.527.900
-	-	-	-	-	-	3.000.000	-	-	3.000.000	-
-	-	-	-	-	-	3.000.000	-	-	3.000.000	-
-	-	-	-	-	-	4.000.000	-	-	4.000.000	-
7.004.521	7.004.521	1.190.000	7.004.521	27.000	-	32.000.000	25.690.643	-	6.309.357	8.664.402
-	-	-	-	-	-	8.000.000	-	-	8.000.000	-
-	-	-	-	-	-	4.000.000	3.973.450	-	26.550	1.144.000
-	-	-	-	-	-	10.000.000	1.130.500	-	8.869.500	-
616.420	616.420	-	616.420	-	-	5.000.000	1.457.125	-	3.542.875	-

XII LEGISLATURA - DISEGNI DI LEGGE E RELAZIONI - DOCUMENTI

USCITE

Codice Titolo e Conto	N.	CAPITOLO DENOMINAZIONE	GESTIONE DI COMPETENZA									
			PREVISIONI				Finanziamento	Finanziamento da trasferire	Totale previsioni	DIFFERENZE RISPETTO ALLE PREVISIONI		
			Iniziali	in aumento	in diminuzione	definitive				in -	in +	
1	2	3	4	5	6	7	8	9	10	11	12	
104	130	Mantenimento spese e adotti di locali ed obli. impigriti	25.000.000	13.000.000	-	38.000.000	19.301.331	12.556.785	31.858.116	-	21.473.824	
104	170	Spese per l'attività disinquinante	5.000.000	2.000.000	-	7.000.000	3.034.448	-	3.034.448	-	4.965.552	
104	180	Contributi per opere pubbliche	15.000.000	4.182.000	-	21.182.000	3.705.379	5.855.000	9.520.319	-	11.621.681	
104	186	Altre opere LISTE VARIANTI	-	2.000.000	-	2.000.000	-	448.000	448.000	-	2.552.000	
104	189	" " LATTICIA CASEARIA	2.000.000	1.000.000	-	3.000.000	1.334.140	374.000	3.118.140	-	4.081.860	
104	200	Spese per attività sanitarie ecc.	150.000	-	-	150.000	23.800	-	228.000	-	122.200	
104	210	Spese per attività edilizie ecc.	500.000	-	-	500.000	-	-	-	-	500.000	
104	220	Spese di manutenzione	1.000.000	3.000.000	-	4.000.000	2.572.666	-	2.572.666	-	11.823.334	
		TOTALE CAT. IV ^a	552.720.000	3.502.000	-	792.725.518	397.311.644	14.143.785	54.845.301	172.800	321.452.311	
		CATEGORIA V ^a Spese in conto di natura straordinaria										
105	210	Borse di studio	-	206.000.000	-	206.000.000	1.500.000	202.500.000	204.000.000	-	-	
		TOTALE CAT. V ^a	-	206.000.000	-	206.000.000	1.500.000	202.500.000	204.000.000	-	-	
		CATEGORIA VIII ^a ONERI FINANZIARI										
03	030	Interessi passivi su c/c bancari	500.000	-	-	500.000	-	-	-	-	500.000	
07	030	Spese commissioni bancarie	3.000.000	-	-	3.000.000	-	200.227	200.227	-	2.799.773	
		TOTALE CAT. VIII ^a	3.500.000	-	-	3.500.000	-	200.227	200.227	-	2.799.773	
		CATEG. VIII ^a ONERI TRIBUTARI										
21	210	Imposte, tasse e tributi vari	20.000.000	40.000.000	-	60.000.000	24.424.708	528.000	28.952.708	-	7.047.292	
		TOTALE CAT. VIII ^a	20.000.000	40.000.000	-	60.000.000	24.424.708	528.000	28.952.708	-	7.047.292	
		CATEGORIA X ^a Spese non classificate in altre										
02	020	Spese di ricerca	1.800.000	-	1.800.000	-	-	-	-	-	-	
110	050	Altre spese non classificabili	2.700.000	-	-	2.700.000	1.521.449	-	1.521.449	-	1.178.551	
		TOTALE CATEG. X ^a	4.500.000	-	1.800.000	2.700.000	1.521.449	-	1.521.449	-	1.178.551	
		TOTALE TITOLO I ^a	854.920.000	753.002.000	2.432.000	1.405.062.440	777.628.081	358.078.785	1.373.872.071	172.800	508.212.183	
		TITOLO II ^a SPESE IN C.CAP										
		CATEGORIA II ^a Acquisto di beni di uso corrente e altre uscite di natura corrente										
211	050	Restituzione, acquisto, cessione di immobili e relativi oneri	-	9.000.000	-	9.000.000	-	6.533.100	6.533.100	-	2.466.900	
		TOTALE CAT. II ^a	-	9.000.000	-	9.000.000	-	6.533.100	6.533.100	-	2.466.900	

XII LEGISLATURA - DISEGNI DI LEGGE E RELAZIONI - DOCUMENTI

GESTIONE DEI RESIDUI						GESTIONE DI CASSA				TOTALE dei residui attivi del bilancio ordinario di esercizio dell'amministrazione
Residui all'inizio dell'esercizio	Rimborzi pagati	Rimborzi da riscuotere pagati	TOTALI	VARIAZIONI		Previdenze	Rimborzi Pagamenti	DIFFERENZE DI CASSA		
				In -- ES -- ES	In -- ES -- ES			In -- ES -- ES	In -- ES -- ES	
1	2	3	4	5	6	7	8	9	10	
2.412.050	2.412.050	-	2.412.050	-	-	30.000.000	21.937.181	-	14.062.819	12.554.785
-	-	-	-	-	-	8.000.000	3.034.448	-	4.965.552	-
5.188.268	5.489.125	9.097.143	138.288	-	-	30.000.000	9.194.444	-	20.805.556	15.564.143
-	-	-	-	-	-	20.000.000	-	-	20.000.000	448.000
-	-	-	-	-	-	10.000.000	6.934.140	-	3.065.860	384.000
60.950	60.950	-	60.950	-	-	150.000	60.950	-	89.050	-
-	-	-	-	-	-	500.000	-	-	500.000	-
-	-	-	-	-	-	4.000.000	2.517.646	-	1.482.354	-
185.787.504	134.213.763	51.445.727	185.359.470	27.000	55.081	706.100.000	532.045.487	13.222.907	187.347.506	195.009.484
194.041.675	116.249.700	2.771.688	196.241.678	-	-	200.000.000	117.747.990	-	82.252.010	282.291.688
194.041.675	116.249.700	2.771.688	196.241.678	-	-	200.000.000	117.747.990	-	82.252.010	282.291.688
-	-	-	-	-	-	500.000	-	-	500.000	-
896.335	896.335	-	896.335	-	-	3.000.000	896.335	-	2.103.665	1.000.227
896.335	896.335	-	896.335	-	-	3.500.000	896.335	-	2.603.665	1.700.227
4.419.640	4.419.640	-	4.419.640	-	-	20.000.000	46.843.844	-	3.156.152	528.000
4.419.640	4.419.640	-	4.419.640	-	-	20.000.000	46.843.844	-	3.156.152	528.000
-	-	-	-	-	-	-	-	-	-	-
137.395	137.395	-	137.395	-	-	2.700.000	1.658.844	-	1.041.156	-
137.395	137.395	-	137.395	-	-	2.700.000	1.658.844	-	1.041.156	-
377.150.452	265.277.954	131.233.415	377.152.271	27.000	55.081	2.401.855.500	1.014.523.336	14.560.907	374.168.948	487.855.913
-	-	-	-	-	-	9.000.000	-	-	9.000.000	6.533.100
-	-	-	-	-	-	9.000.000	-	-	9.000.000	6.533.100

XII LEGISLATURA - DISEGNI DI LEGGE E RELAZIONI - DOCUMENTI

USCITE

Codice Titolo e Conto	CAPITOLO		GESTIONE DI COMPETENZA									
	N.	DENOMINAZIONE	PREVISIONI				pagato	pagato da residui 18-19	liquidato 18-19	DIFFERENZE ASPETTO ALLE PREVISIONI		
			totale	in esercizio 17-18	in esercizio 18-19	definitivo 18-19				18-19	17-18	
1	2	3	4	5	6	7	8	9	10	11	12	
		CATEGORIA 12^a Acquizioni di immobilizzazioni finanziarie										
212	010	Acquisto titoli, azioni, ecc.	3.000.000	2.000.000	-	23.000.000	3.123.987	-	3.123.987	-	19.376.012	
212	020	Acquisto titoli e valori mobiliari	20.000.000	3.000.000	-	22.000.000	20.006.224	4.239.933	24.246.157	-	2.252.942	
212	030	Acquisto marchi, altri diritti ecc.	3.000.000	5.000.000	-	9.000.000	7.427.250	-	7.427.250	-	5.352.250	
212	036	Altre spese LISTE VARIETALI	-	193.160.000	-	193.160.000	20101.910	170.527.000	190.022.910	-	2.531.090	
212	039	" " LATTIERO CASEARIO	-	-	-	-	-	-	-	-	-	
		TOTALE CATEG. 12^a	26.000.000	225.000.000	-	251.160.000	25.559.871	174.546.332	224.370.147	-	305.212.912	
		CATEGORIA 14^a Consumi di servizi ed attrezzature										
214	020	Verifiche di natura fiscale	4.000.000	5.000.000	-	9.000.000	-	9.000.000	3.000.000	-	-	
		TOTALE CAT. 14^a	4.000.000	5.000.000	-	9.000.000	-	9.000.000	3.000.000	-	-	
		TOTALE TITOLO II^a	30.000.000	229.160.000	-	260.160.000	25.559.871	183.546.332	227.370.147	-	325.212.912	
		TITOLO IV^a PARTITE ALIBI										
		CATEGORIA 20^a Spese attive min. in conto di giro										
420	010	Risparmio ordinario	32.000.000	10.000.000	-	42.000.000	32.744.000	22.110.000	54.854.000	-	12.324.000	
420	020	Risparmio speciale in conto di	14.230.000	5.000.000	-	19.230.000	9.740.220	12.305.000	22.045.220	-	1.000.000	
420	050	Partecipazioni in società	-	-	-	-	-	-	-	-	-	
420	060	Altre spese attive in conto di	2.000.000	-	-	2.000.000	1.000.000	-	2.000.000	-	-	
420	070	Contributi SIP Sistema	500.000	-	-	500.000	500.000	-	500.000	-	-	
420	080	Attivazione cont.	5.500.000	-	-	5.500.000	100.000	-	5.600.000	-	5.500.000	
		TOTALE CATEG. 20^a	54.230.000	15.000.000	-	70.230.000	46.184.220	34.415.000	84.999.220	-	18.824.000	
		TOTALE TITOLO IV^a	54.230.000	15.000.000	-	70.230.000	46.184.220	34.415.000	84.999.220	-	18.824.000	
		RISERVO										
		TOTALE TITOLO I^a	25.000.000	252.000.000	2.482.005	170.500.000	25.559.871	358.418.473	113.379.079	572.900	502.212.182	
		TOTALE TITOLO II^a	30.000.000	229.160.000	-	260.160.000	25.559.871	183.546.332	227.370.147	-	325.212.912	
		TOTALE TITOLO IV^a	54.230.000	15.000.000	-	70.230.000	46.184.220	34.415.000	84.999.220	-	18.824.000	
		TOTALE	109.230.000	496.160.000	2.482.005	200.890.000	77.303.962	576.379.805	225.748.446	572.900	846.249.094	

XII LEGISLATURA - DISEGNI DI LEGGE E RELAZIONI - DOCUMENTI

SITUAZIONE AMMINISTRATIVA

Consistenza della cassa all'inizio dell'esercizio			<u>678.585.203</u>
Riscossioni	in c/ competenza	<u>1.013.588.396</u>	
	in c/ residui	<u>365.564.117</u>	<u>1.379.152.513</u>
Pagamenti	in c/ competenza	<u>870.823.174</u>	
	in c/ residui	<u>500.885.178</u>	<u>1.371.708.352</u>
Consistenza della cassa alla fine dell'esercizio			<u>686.029.364</u>
Residui attivi	degli esercizi preced.	<u>654.504.739</u>	
	dell'esercizio	<u>51.921.047</u>	<u>706.425.786</u>
Residui passivi	degli esercizi preced.	<u>220.130.993</u>	
	dell'esercizio	<u>573.835.577</u>	<u>793.966.570</u>
<u>Avanzo</u> <u>proveniente</u> dall'amministrazione alla fine dell'esercizio			<u>598.488.580</u>

