

SENATO DELLA REPUBBLICA

XII LEGISLATURA

Doc. XV

n. 45

RELAZIONE DELLA CORTE DEI CONTI

AL PARLAMENTO

sulla gestione finanziaria degli Enti sottoposti a controllo
in applicazione della legge 21 marzo 1958, n. 259

ISTITUTI DI RICERCA E SPERIMENTAZIONE AGRARIA

(Esercizi 1989, 1990, 1991 e 1992)

TOMO VIII

Comunicata alla Presidenza il 30 marzo 1995

INDICE GENERALE

TOMO I

Determinazione della Corte dei conti n. 8/95 del 7 febbraio 1995	Pag.	7
Relazione sul risultato del controllo eseguito sulla gestione finanziaria degli Istituti di ricerca e sperimentazione agraria per gli esercizi dal 1989 al 1992	»	9

TOMO II

Documenti allegati

ISTITUTO SPERIMENTALE PER LO STUDIO E LA DIFESA DEL SUOLO

Esercizio 1989	»	7
Esercizio 1990	»	115
Esercizio 1991	»	197
Esercizio 1992	»	297

ISTITUTO SPERIMENTALE PER LA NUTRIZIONE DELLE PIANTE

Esercizio 1989	»	401
Esercizio 1990	»	519
Esercizio 1991	»	611
Esercizio 1992	»	721

TOMO III

ISTITUTO SPERIMENTALE PER LA PATOLOGIA VEGETALE

Esercizio 1989	»	7
Esercizio 1990	»	107
Esercizio 1991	»	159
Esercizio 1992	»	217

ISTITUTO SPERIMENTALE PER LA ZOOLOGIA AGRARIA

Esercizio 1989	»	271
Esercizio 1990	»	325
Esercizio 1991	»	385
Esercizio 1992	»	441

ISTITUTO SPERIMENTALE AGRONOMICO

Esercizio 1990	»	503
Esercizio 1991	»	643
Esercizio 1992	»	791

XII LEGISLATURA - DISEGNI DI LEGGE E RELAZIONI - DOCUMENTI

TOMO IV

ISTITUTO SPERIMENTALE PER LA MECCANIZZAZIONE AGRICOLA

Esercizio 1989	»	7
Esercizio 1990	»	43
Esercizio 1991	»	103
Esercizio 1992	»	211

ISTITUTO SPERIMENTALE PER LA ZOOTECNIA

Esercizio 1989	»	321
Esercizio 1990	»	407
Esercizio 1991	»	507
Esercizio 1992	»	633

TOMO V

ISTITUTO SPERIMENTALE PER LA CEREALICOLTURA

Esercizio 1989	»	7
Esercizio 1990	»	119
Esercizio 1991	»	237
Esercizio 1992	»	457

ISTITUTO SPERIMENTALE PER LE COLTURE FORAGGERE

Esercizio 1989	»	713
Esercizio 1990	»	805
Esercizio 1991	»	897
Esercizio 1992	»	993

TOMO VI

ISTITUTO SPERIMENTALE PER L'ORTICOLTURA

Esercizio 1989	»	7
Esercizio 1990	»	207
Esercizio 1991	»	445
Esercizio 1992	»	681

TOMO VII

ISTITUTO SPERIMENTALE PER LE COLTURE INDUSTRIALI

Esercizio 1989	»	7
Esercizio 1990	»	151
Esercizio 1991	»	263
Esercizio 1992	»	367

XII LEGISLATURA - DISEGNI DI LEGGE E RELAZIONI - DOCUMENTI

ISTITUTO SPERIMENTALE PER LA FLORICOLTURA

Esercizio 1989	»	487
Esercizio 1990	»	615
Esercizio 1991	»	747
Esercizio 1992	»	929

TOMO VIII

ISTITUTO SPERIMENTALE PER LA VITICOLTURA

Esercizio 1989	»	7
Esercizio 1990	»	141
Esercizio 1991	»	189
Esercizio 1992	»	317

ISTITUTO SPERIMENTALE PER L'OLIVICOLTURA

Esercizio 1989	»	371
Esercizio 1990	»	417
Esercizio 1991	»	455
Esercizio 1992	»	535

TOMO IX

ISTITUTO SPERIMENTALE PER LA FRUTTICOLTURA

Esercizio 1989	»	7
Esercizio 1991	»	137
Esercizio 1992	»	311

ISTITUTO SPERIMENTALE PER L'AGRUMICOLTURA

Esercizio 1989	»	499
Esercizio 1990	»	587
Esercizio 1991	»	719
Esercizio 1992	»	805

TOMO X

ISTITUTO SPERIMENTALE PER LA SELVICOLTURA

Esercizio 1989	»	7
Esercizio 1990	»	123
Esercizio 1991	»	199
Esercizio 1992	»	267

XII LEGISLATURA - DISEGNI DI LEGGE E RELAZIONI - DOCUMENTI

ISTITUTO SPERIMENTALE PER L'ASSESTAMENTO FORESTALE
E PER L'ALPICOLTURA

Esercizio 1989	»	361
Esercizio 1990	»	463
Esercizio 1991	»	545
Esercizio 1992	»	605

ISTITUTO SPERIMENTALE PER LA VALORIZZAZIONE TECNOLOGICA
DEI PRODOTTI AGRICOLI

Esercizio 1989	»	671
Esercizio 1990	»	735
Esercizio 1991	»	797
Esercizio 1992	»	863

TOMO XI

ISTITUTO SPERIMENTALE PER L'ENOLOGIA - ASTI

Esercizio 1989	»	7
Esercizio 1990	»	205
Esercizio 1991	»	385
Esercizio 1992	»	559

ISTITUTO SPERIMENTALE PER L'ELAIOTECNICA

Esercizio 1989	»	751
Esercizio 1990	»	795
Esercizio 1991	»	847
Esercizio 1992	»	897

TOMO XII

ISTITUTO SPERIMENTALE LATTIERO-CASEARIO

Esercizio 1989	»	7
Esercizio 1990	»	87
Esercizio 1991	»	169
Esercizio 1992	»	235

ISTITUTO SPERIMENTALE PER IL TABACCO

Esercizio 1989	»	299
Esercizio 1990	»	427
Esercizio 1991	»	528
Esercizio 1992	»	625

ISTITUTO SPERIMENTALE PER LA VITICOLTURA

ESERCIZIO 1989



MINISTERO DELL'AGRICOLTURA E DELLE FORESTE

**ISTITUTO SPERIMENTALE PER LA VITICOLTURA
CONEGLIANO**

V E R B A L E

DELLA RIUNIONE DEL CONSIGLIO DI AMMINISTRAZIONE DEL 23/5/1990

Il Consiglio di Amministrazione si riunisce alle ore 15 presso u
no dei locali della sede di Conegliano dell'Istituto Sperimentale per
la Viticoltura per trattare il seguente:

ORDINE DEL GIORNO

- 1) Approvazione verbale riunione precedente
 - 2) Approvazione bilancio consuntivo 1989
 - 3) Approvazione variazioni e storni al bilancio preventivo 1990
 - 4) Aggiornamento trattamento economico personale assunto dall'Ente
 - 5) Approvazione accordo decentrato
 - 6) Richiesta Dott. Cersosimo
 - 7) Autorizzazione frequenza borsista sovietico
 - 8) VARIE ED EVENTUALI
- a) Assunzione novantista

Sono presenti alla riunione i Sigg.: Avv. Domenico Jelmoni - Pre
sidente; Prof. Antonio Calò - Direttore; Dr. Costanzo Procaecini; Dr.
Domenico Renna; Dott. Giovanni Piscolla; Cav. Annunzio Mazzella; Prof.
Giorgio Favaretti; Dr. Dario Ardisson.

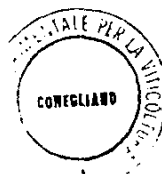
Risulta assente il Dr. Vittorio De Rosa.

Per il Collegio dei Revisori dei Conti partecipa alla riunione
il Dr. Michele Fazio.

Risultano assenti il Dr. Luciano Bellucci - Presidente, ed il
Dr. Giovanni Terracciano.

Funge da segretario il Rag. Claudio Buattini.

Il Presidente, accertata la presenza del numero legale dei com-
ponenti il Consiglio di Amministrazione, dichiara aperta la seduta al
le ore 15.



p c c.
Conegliano.
IL SEGRETARIO
(Rag. Claudio Buattini)

1 - Omissis

2 - APPROVAZIONE BILANCIO CONSUNTIVO 1989

Il presente argomento presentato e trattato nella precedente riunione del 20.4.1990, viene qui riproposto in quanto l'approvazione del bilancio consuntivo era stata in quella occasione rimandata al fine di consentire al Collegio dei Revisori dei Conti di sciogliere la riserva contenuta nel verbale n° 215 del 18.04.1990.

Il Presidente invita quindi il dott. Michele Fazio alla lettura del verbale n° 217 del 15.5.90 del Collegio dei Revisori dei Conti.

Terminata la lettura del verbale, il Consiglio di Amministrazione, preso atto del parere favorevole espresso dal Collegio dei Revisori dei Conti, all'unanimità approva il bilancio consuntivo per l'anno 1990.

3 - Omissis

4 - Omissis

5 - Omissis

6 - Omissis

7 - Omissis

8 - Omissis

a - Omissis

Il Presidente, esaurita la discussione degli argomenti di cui all'ordine del giorno, dichiara chiusa la seduta alle ore 18.

Conegliano, li 23 Maggio 1990.



IL PRESIDENTE
Avv. Domenico JELMONI

F.TO

ISTITUTO SPERIMENTALE PER LA VITICOLTURA

C O N E G L I A N O

=====

VERBALE N. 215

Il giorno 18 aprile 1990 il Collegio dei Revisori si è riunito presso il M.A.F. per procedere all'esame del conto consuntivo 1989 dell'Istituto Sperimentale per la Viticoltura di Conegliano Veneto.

Si premette che l'attuale Collegio dei Revisori è in carica dal 1°/1/1990 e che il conto consuntivo in esame si riferisce all'esercizio precedente.

Si precisa, inoltre, che l'Organo di controllo ha esaminato l'elaborato contabile predetto ma che non ha potuto prendere visione preventivamente della relativa documentazione, in quanto sia il Consiglio di Amministrazione che il Collegio dei Revisori si riuniranno presso la Sezione di Turi (Bari) il 20 aprile c.a., in occasione della inaugurazione di quella Sezione.

Pertanto, il Collegio dei Revisori, mentre ha accertato che l'elaborato in parola è regolare dal punto di vista formale, si riserva di formulare eventuali osservazioni e rilievi dopo aver proceduto, entro breve tempo, ad un accurato controllo della documentazione giustificativa e degli altri elaborati a corredo del predetto rendiconto, presso la sede di Conegliano.

La situazione amministrativa si presenta come segue :

- CONSISTENZA DI CASSA all'1/1/1989		£. 206.581.459
Riscossioni ÷ in c. compet.	£. 6.519.432.652	
in c. residui	£. <u>625.395.710</u>	£.7.144.828.362
Pagamenti - in c. compet.	£. 4.859.738.584	
in c. residui	£. <u>2.419.660.205</u>	£.7.279.398.789
- CONSISTENZA DI CASSA AL 31/12/1989		£. 72.011.032
Residui attivi	esercizio precedente	£. 3.154.848.681
	esercizio	£. <u>1.954.215.906</u>
		£.5.109.064.587
Residui passivi	esercizio precedente	£. 1.656.601.408
	esercizio	£. <u>3.668.200.549</u>
		£.5.324.801.957
<hr/>		
DISAVANZO DI AMMINISTRAZIONE AL 31/12/1989	£. 143.726.338	=====

XII LEGISLATURA - DISEGNI DI LEGGE E RELAZIONI - DOCUMENTI

Quanto sopra premesso si esprime parere favorevole all'approvazione del rendiconto con riserva di esaminare le relative documentazioni.

IL COLLEGIO DEI REVISORI DEI CONTI

Il Presidente

(Dr. LUCIANO BELLUCCI)

.....


I membri :

(Dr. Michele Fazio)

.....
Michele Fazio

(Dr. Giovanni Terracciano)

.....
Giovanni Terracciano



P. C. C.
Conegliano,
IL SEGRETARIO
(Reg. Claudio Guattini)

XII LEGISLATURA - DISEGNI DI LEGGE E RELAZIONI - DOCUMENTI

BILANCIO CONSUNTIVO ESERCIZIO 1989

XII LEGISLATURA - DISEGNI DI LEGGE E RELAZIONI - DOCUMENTI

CODICE N	CAPITOLO		GESTIONE DI COMPETENZA						
	N	DENOMINAZIONE	INIZIALI	PREVISIONI		DEFINITIVE (4+5-6)	RISCOBBE	RISPARTE DA RISCOBBE (18-8)	TOTALI ACCERTAMENTI (10+9)
				IN + (7-4)	IN - (4-7)				
101010	01.010	Tit. I - ENTRATE CONTRIBUTI							
		Cap. I - Diritto di contributo a carico dello Stato							
102010	02.010	Cap. II - Quota di partecipazione tra utenti e P.R. onere di spesa per l'U.T.							
		ENTRATE DERIVANTI DA TRASFERIMENTI COLLETTI							
		Cap. III - Trasferimenti da parte dello Stato							
200040	03.040	Contributi Ministero Agricoltura - Fondo per la base del 1972	106.1.000.000	1.594.210.000	-	1.300.427.000	1.300.427.500	-	1.903.496.500
205013	05.013	Idem - contributo contributo Stato	-	480.500.000	-	-31.500.000	340.449.300	340.450.500	481.500.000
205020	05.020	Atto contributo MAF 2000 di Stato	-	144.000.000	-	144.000.000	101.999.000	36.001.000	144.000.000
205029	05.029	Atto contributo MAF di iniziative dell'U.T.	-	-	-	-	-	-	-
205024	05.024	Idem - U.T. agricoltura	-	-	-	-	-	-	-
2050212	05.0212	Idem - contributo MAF 2000	-	150.000.000	-	150.000.000	35.000.000	35.000.000	151.500.000
2050213	05.0213	Idem - contributo MAF 2000	588.417.400	1.260.000.000	-	1.050.000.000	940.000.000	975.000.000	1.980.500.000
2050214	05.0214	Idem - contributo MAF 2000	-	-	-	-	-	-	-
2050215	05.0215	Idem - contributo MAF 2000	-	-	-	-	-	-	-
2050216	05.0216	Idem - contributo MAF 2000	-	-	-	-	-	-	-
2050217	05.0217	Idem - contributo MAF 2000	-	-	-	-	-	-	-
2050218	05.0218	Idem - contributo MAF 2000	-	-	-	-	-	-	-
2050219	05.0219	Idem - contributo MAF 2000	-	-	-	-	-	-	-
2050220	05.0220	Idem - contributo MAF 2000	-	-	-	-	-	-	-
2050221	05.0221	Idem - contributo MAF 2000	-	-	-	-	-	-	-
2050222	05.0222	Idem - contributo MAF 2000	-	-	-	-	-	-	-
2050223	05.0223	Idem - contributo MAF 2000	-	-	-	-	-	-	-
2050224	05.0224	Idem - contributo MAF 2000	-	-	-	-	-	-	-
2050225	05.0225	Idem - contributo MAF 2000	-	-	-	-	-	-	-
2050226	05.0226	Idem - contributo MAF 2000	-	-	-	-	-	-	-
2050227	05.0227	Idem - contributo MAF 2000	-	-	-	-	-	-	-
2050228	05.0228	Idem - contributo MAF 2000	-	-	-	-	-	-	-
2050229	05.0229	Idem - contributo MAF 2000	-	-	-	-	-	-	-
2050230	05.0230	Idem - contributo MAF 2000	-	-	-	-	-	-	-
2050231	05.0231	Idem - contributo MAF 2000	-	-	-	-	-	-	-
2050232	05.0232	Idem - contributo MAF 2000	-	-	-	-	-	-	-
2050233	05.0233	Idem - contributo MAF 2000	-	-	-	-	-	-	-
2050234	05.0234	Idem - contributo MAF 2000	-	-	-	-	-	-	-
2050235	05.0235	Idem - contributo MAF 2000	-	-	-	-	-	-	-
2050236	05.0236	Idem - contributo MAF 2000	-	-	-	-	-	-	-
2050237	05.0237	Idem - contributo MAF 2000	-	-	-	-	-	-	-
2050238	05.0238	Idem - contributo MAF 2000	-	-	-	-	-	-	-
2050239	05.0239	Idem - contributo MAF 2000	-	-	-	-	-	-	-
2050240	05.0240	Idem - contributo MAF 2000	-	-	-	-	-	-	-
2050241	05.0241	Idem - contributo MAF 2000	-	-	-	-	-	-	-
2050242	05.0242	Idem - contributo MAF 2000	-	-	-	-	-	-	-
2050243	05.0243	Idem - contributo MAF 2000	-	-	-	-	-	-	-
2050244	05.0244	Idem - contributo MAF 2000	-	-	-	-	-	-	-
2050245	05.0245	Idem - contributo MAF 2000	-	-	-	-	-	-	-
2050246	05.0246	Idem - contributo MAF 2000	-	-	-	-	-	-	-
2050247	05.0247	Idem - contributo MAF 2000	-	-	-	-	-	-	-
2050248	05.0248	Idem - contributo MAF 2000	-	-	-	-	-	-	-
2050249	05.0249	Idem - contributo MAF 2000	-	-	-	-	-	-	-
2050250	05.0250	Idem - contributo MAF 2000	-	-	-	-	-	-	-
2050251	05.0251	Idem - contributo MAF 2000	-	-	-	-	-	-	-
2050252	05.0252	Idem - contributo MAF 2000	-	-	-	-	-	-	-
2050253	05.0253	Idem - contributo MAF 2000	-	-	-	-	-	-	-
2050254	05.0254	Idem - contributo MAF 2000	-	-	-	-	-	-	-
2050255	05.0255	Idem - contributo MAF 2000	-	-	-	-	-	-	-
2050256	05.0256	Idem - contributo MAF 2000	-	-	-	-	-	-	-
2050257	05.0257	Idem - contributo MAF 2000	-	-	-	-	-	-	-
2050258	05.0258	Idem - contributo MAF 2000	-	-	-	-	-	-	-
2050259	05.0259	Idem - contributo MAF 2000	-	-	-	-	-	-	-
2050260	05.0260	Idem - contributo MAF 2000	-	-	-	-	-	-	-
2050261	05.0261	Idem - contributo MAF 2000	-	-	-	-	-	-	-
2050262	05.0262	Idem - contributo MAF 2000	-	-	-	-	-	-	-
2050263	05.0263	Idem - contributo MAF 2000	-	-	-	-	-	-	-
2050264	05.0264	Idem - contributo MAF 2000	-	-	-	-	-	-	-
2050265	05.0265	Idem - contributo MAF 2000	-	-	-	-	-	-	-
2050266	05.0266	Idem - contributo MAF 2000	-	-	-	-	-	-	-
2050267	05.0267	Idem - contributo MAF 2000	-	-	-	-	-	-	-
2050268	05.0268	Idem - contributo MAF 2000	-	-	-	-	-	-	-
2050269	05.0269	Idem - contributo MAF 2000	-	-	-	-	-	-	-
2050270	05.0270	Idem - contributo MAF 2000	-	-	-	-	-	-	-
2050271	05.0271	Idem - contributo MAF 2000	-	-	-	-	-	-	-
2050272	05.0272	Idem - contributo MAF 2000	-	-	-	-	-	-	-
2050273	05.0273	Idem - contributo MAF 2000	-	-	-	-	-	-	-
2050274	05.0274	Idem - contributo MAF 2000	-	-	-	-	-	-	-
2050275	05.0275	Idem - contributo MAF 2000	-	-	-	-	-	-	-
2050276	05.0276	Idem - contributo MAF 2000	-	-	-	-	-	-	-
2050277	05.0277	Idem - contributo MAF 2000	-	-	-	-	-	-	-
2050278	05.0278	Idem - contributo MAF 2000	-	-	-	-	-	-	-
2050279	05.0279	Idem - contributo MAF 2000	-	-	-	-	-	-	-
2050280	05.0280	Idem - contributo MAF 2000	-	-	-	-	-	-	-
2050281	05.0281	Idem - contributo MAF 2000	-	-	-	-	-	-	-
2050282	05.0282	Idem - contributo MAF 2000	-	-	-	-	-	-	-
2050283	05.0283	Idem - contributo MAF 2000	-	-	-	-	-	-	-
2050284	05.0284	Idem - contributo MAF 2000	-	-	-	-	-	-	-
2050285	05.0285	Idem - contributo MAF 2000	-	-	-	-	-	-	-
2050286	05.0286	Idem - contributo MAF 2000	-	-	-	-	-	-	-
2050287	05.0287	Idem - contributo MAF 2000	-	-	-	-	-	-	-
2050288	05.0288	Idem - contributo MAF 2000	-	-	-	-	-	-	-
2050289	05.0289	Idem - contributo MAF 2000	-	-	-	-	-	-	-
2050290	05.0290	Idem - contributo MAF 2000	-	-	-	-	-	-	-
2050291	05.0291	Idem - contributo MAF 2000	-	-	-	-	-	-	-
2050292	05.0292	Idem - contributo MAF 2000	-	-	-	-	-	-	-
2050293	05.0293	Idem - contributo MAF 2000	-	-	-	-	-	-	-
2050294	05.0294	Idem - contributo MAF 2000	-	-	-	-	-	-	-
2050295	05.0295	Idem - contributo MAF 2000	-	-	-	-	-	-	-
2050296	05.0296	Idem - contributo MAF 2000	-	-	-	-	-	-	-
2050297	05.0297	Idem - contributo MAF 2000	-	-	-	-	-	-	-
2050298	05.0298	Idem - contributo MAF 2000	-	-	-	-	-	-	-
2050299	05.0299	Idem - contributo MAF 2000	-	-	-	-	-	-	-
2050300	05.0300	Idem - contributo MAF 2000	-	-	-	-	-	-	-
2050301	05.0301	Idem - contributo MAF 2000	-	-	-	-	-	-	-
2050302	05.0302	Idem - contributo MAF 2000	-	-	-	-	-	-	-
2050303	05.0303	Idem - contributo MAF 2000	-	-	-	-	-	-	-
2050304	05.0304	Idem - contributo MAF 2000	-	-	-	-	-	-	-
2050305	05.0305	Idem - contributo MAF 2000	-	-	-	-	-	-	-
2050306	05.0306	Idem - contributo MAF 2000	-	-	-	-	-	-	-
2050307	05.0307	Idem - contributo MAF 2000	-	-	-	-	-	-	-
2050308	05.0308	Idem - contributo MAF 2000	-	-	-	-	-	-	-
2050309	05.0309	Idem - contributo MAF 2000	-	-	-	-	-	-	-
2050310	05.0310	Idem - contributo MAF 2000	-	-	-	-	-	-	-
2050311	05.0311	Idem - contributo MAF 2000	-	-	-	-	-	-	-
2050312	05.0312	Idem - contributo MAF 2000	-	-	-	-	-	-	-
2050313	05.0313	Idem - contributo MAF 2000	-	-	-	-	-	-	-
2050314	05.0314	Idem - contributo MAF 2000	-	-	-	-	-	-	-
2050315	05.0315	Idem - contributo MAF 2000	-	-	-	-	-	-	-
2050316	05.0316	Idem - contributo MAF 2000	-	-	-	-	-	-	-
2050317	05.0317	Idem - contributo MAF 2000	-	-	-	-	-	-	-
2050318	05.0318	Idem - contributo MAF 2000	-	-	-	-	-	-	-
2050319	05.0319	Idem - contributo MAF 2000	-	-	-	-	-	-	-
2050320	05.0320	Idem - contributo MAF 2000	-	-	-	-	-	-	-
2050321	05.0321	Idem - contributo MAF 2000	-	-	-	-	-	-	-
2050322	05.0322	Idem - contributo MAF 2000	-	-	-	-	-	-	-
2050323	05.0323	Idem - contributo MAF 2000	-	-	-	-	-	-	-
2050324	05.0324	Idem - contributo MAF 2000	-	-	-	-	-	-	-
2050325	05.0325	Idem - contributo MAF 2000	-	-	-	-	-	-	-
2050326	05.0326	Idem - contributo MAF 2000	-	-	-	-	-	-	-
2050327	05.0327	Idem - contributo MAF 2000	-	-	-	-	-	-	-
2050328	05.0328	Idem - contributo MAF 2000	-	-	-	-	-	-	-
2050329	05.0329	Idem - contributo MAF 2000	-						

XII LEGISLATURA - DISEGNI DI LEGGE E RELAZIONI - DOCUMENTI

ESTIMATE

DIFF. RISPETTO ALLE PREVISIONI		GESTIONE DEI RESIDUI ATTIVI					VARIAZIONI		GESTIONE DI CASSA				ATTIVI AL TERMINE DELL'ESERCIZIO	
IN + (10-7)	IN - (17-10)	RESIDUI ALL'INIZIO DELL'ESERCIZIO	RISCOSSI	RIMASTI DA RISCOTERE (16-14)	TOTALI (14+15)	IN + (18-13)	IN - (13-16)	PREVISI	RISCOSSI	DIFFERENZE RISP. ALLE PREVISIONI		IN + (20-19)	IN - (19-20)	IN + (9+18)
10	11	12	13	14	15	16	17	18	19	20	21	22	23	24
	500													
		2.953.454	144.999.500	534.242.000	679.241.500		50.232.784	91.200.534	120.246.300	181.652.300	101.405.200	170.200.000	71.400.000	
		40.480.500		40.480.500	40.480.500			40.480.500			40.480.500		40.480.500	
		24.750.500		24.750.500	24.750.500			24.750.500	25.750.500	50.000.000			100.500.000	
		573.276.889		573.276.889	573.276.889			573.276.889	915.500.000		336.223.111		154.500.000	
		77.369.000		77.369.000	77.369.000			77.369.000					77.369.000	
		34.678.400		34.678.400	34.678.400			34.678.400					34.678.400	
		70.300.000		70.300.000	70.300.000	10.977.000		70.300.000					70.300.000	
		51.679.150		51.679.150	51.679.150			51.679.150					51.679.150	
		143.003.465		143.003.465	143.003.465	52.035		143.003.465					143.003.465	
500		1.836.241.306	444.999.500	1.649.840.199	1.494.809.694	10.977.000	50.232.784	1.494.809.694	1.277.341.000	547.468.694	144.000.000	144.000.000	1.356.365.298	
		36.000.000	16.000.000	20.000.000	36.000.000			36.000.000	46.000.000		10.000.000		26.000.000	
		3.668.350		3.668.350	3.668.350			3.668.350	4.499.500				3.668.350	
		3.501.115		3.501.115	3.501.115	1.071.215		3.501.115					3.501.115	
		16.000.000		16.000.000	16.000.000			16.000.000					16.000.000	
		61.115.525		61.115.525	61.115.525	1.071.215		61.115.525	70.300.000		9.184.475		61.115.525	



P. F. G. Costantino, il SEGRETARIO (ing. CLAUDIO BUETTINI)

XII LEGISLATURA - DISEGNI DI LEGGE E RELAZIONI - DOCUMENTI

CODICE N	CAPITOLO		GESTIONE DI COMPETENZA						
	N	DENOMINAZIONE	INIZIALI	VARIAZIONI		DEFINITIVE (6+5-4)	RISORSE	SOMME ACCERTATE	
				IN + (7-4)	IN - (8-7)			RIASSUMI DA RINCHIUSURE (10-8)	TOTALI ACCERTAMENTI (8+9)
1	2	3	4	5	6	7	8	9	10
205010	05010	CAT. V. - Trasporti marittimi ed aerei di linea e turistici - servizi da navi da guerra - altre navi	-	-	-	40.000	-	500.000	500.000
205020	05020	Trasporti da parte delle forze armate	-	49.500	-	49.500	-	500.000	500.000
205030	05030	Trasporti marittimi ed aerei di linea e turistici - servizi da navi da guerra - altre navi	-	43.500	-	43.500	43.500.000	8.386.000	31.916.000
205040	05040	Trasporti marittimi ed aerei di linea e turistici - servizi da navi da guerra - altre navi	-	44.000	-	44.000	44.000.000	2.000.000	46.000.000
		TOTALE CAT. I	1.000.000.000	43.500.000	-	43.500.000	40.500.000	12.986.000	42.986.000
		TOTALE TITOLO I	1.000.000.000	43.500.000	-	43.500.000	40.500.000	12.986.000	42.986.000
205050	05050	Trasporti aeree civili	30.000.000	14.000.000	-	14.000.000	61.700.000	-	61.700.000
205060	05060	Trasporti aerei di linea di servizio postale - servizi da navi da guerra - altre navi	25.000.000	-	-	25.000.000	25.000.000	35.941.183	91.209.814
205070	05070	Trasporti aerei di linea di servizio postale - servizi da navi da guerra - altre navi	1.000.000	-	-	1.000.000	-	521.258	722.258
205080	05080	Trasporti aerei di linea di servizio postale - servizi da navi da guerra - altre navi	7.500.000	-	-	7.500.000	62.000	-	62.000
205090	05090	Trasporti aerei di linea di servizio postale - servizi da navi da guerra - altre navi	20.000.000	15.000.000	-	15.000.000	20.000.000	65.978.809	443.547.634
205100	05100	Trasporti aerei di linea di servizio postale - servizi da navi da guerra - altre navi	18.000.000	-	-	18.000.000	13.761.29	10.000.000	92.261.29
205110	05110	Trasporti aerei di linea di servizio postale - servizi da navi da guerra - altre navi	100.000.000	12.986.000	-	12.986.000	674.644.156	139.919.252	199.564.109
		TOTALE CAT. I	1.000.000.000	43.500.000	-	43.500.000	674.644.156	139.919.252	199.564.109

XII LEGISLATURA - DISEGNI DI LEGGE E RELAZIONI - DOCUMENTI

E-NT-ARE

DIFF. RISpetto ALLE PREVISIONI		GESTIONE DEI RESIDUI ATTIVI					VARIAZIONI		GESTIONE DI CASSA				ATTIVI AL TERMINE DELL'ESERCIZIO
IN + (10-7)	IN - (7-10)	RESIDUI ALL'INIZIO DELL'ESERCIZIO	RISCORRI	RIAMATI DA RISCOUTERE	TOTALI (14+15)	IN + (10-12)	IN - (12-10)	PREVIS.	RISCOSS.	DIFFERENZE RES. ALLE PREVISIONI		10.000 (9+15)	
11	12	13	14	15	16	17	18	19	20	IN + (20-19)	IN - (19-20)	21	
1.800	-	498.800	498.800	-	498.800	-	-	498.800	498.800	-	-	500.000	
1.800	-	498.800	498.800	-	498.800	-	-	498.800	498.800	-	-	500.000	
5.396.000	-								4.521.000	29.300.000	-	5.396.000	
									7.111.000	8.200.000	-	7.200.000	
5.396.000	-								30.600.000	30.600.000	-	30.600.000	
5.387.800	500	1.899.928.016	1.111.888.510	1.622.915.322	1.850.484.092	10.397.620	53.251.614	3.872.244	3.151.022	6.241.993	1.720.999	3.298.282	
	180.000								3.000.000	6.720.000	1.720.000		
36.307.884	-	22.941.991	11.944.991	10.991.443	25.911.991	-	-	25.911.991	25.911.991	152.803.585	-	40.932.626	
	100.000.000	28.132	32.730	-	327.550	-	59.600	1.000.000	527.000	-	1.300.000	529.255	
	6.899.400	2.200.000	2.200.000	-	1040.400	-	-	2.000.000	1.671.000	-	5.859.000		
21.547.691	-	21.153.947	21.153.947	-	37.133.984	-	-	21.153.947	4.727.100	1.281.200	-	63.393.808	
33.816.187	-	28.454.905	30.251.907	-	38.454.905	-	-	30.200.000	10.218.430	1.000.000	-	10.059.613	
78.672.295	6.417.195	2.200.000	2.200.000	10.991.443	109.868.236	-	59.600	1.000.000	1.495.094	9.300.000	1.000.000	150.911.296	



 P. S. C.

 Consiglio

 R. SEGRETARIO

 Prof. Carlo Bazzani

XII LEGISLATURA - DISEGNI DI LEGGE E RELAZIONI - DOCUMENTI

CODICE R.	CAPITOLO		SEZIONE DI COMPETENZA						
	N.	DENOMINAZIONE	INIZIALI	PREVISIONI VARIAZIONI		DEFINITIVE (4+5-6)	RISCOBRE	RIMASTE DA RISOLVERE (10-9)	TOTALI ACCERTAMENTI (8+9)
				IN + (7-4)	IN - (4-7)				
1	2	3	4	5	6	7	8	9	10
		Cap. III - Riscatti e proventi affitti, ecc.							
309000	0000	Affitti immobili	25.944.000	1.760.000	-	27.704.000	-	33.594.000	33.594.000
309001	0000	Contribuzioni versate da società e reddito fiscale							
309002	0000	Contribuzioni versate da società e reddito fiscale	2.000.000	-	-	2.000.000	-	1.032.990	1.032.990
309003	0000	Contribuzioni versate da società e reddito fiscale	3.000.000	-	-	3.000.000	-	292.150	292.150
309004	0000	Contribuzioni versate da società e reddito fiscale	3.000.000	-	-	3.000.000	-	261.190	261.190
		TOTALE CAP. III	30.944.000	1.760.000	-	32.704.000	-	35.600.190	35.600.190
		Cap. II - Riscatti e proventi affitti, ecc.							
309010	0000	Riscatti e proventi affitti, ecc.	-	1.485.025	-	1.485.025	1.296.925	698.200	2.144.500
309011	0000	Riscatti e proventi affitti, ecc.	-	6.536.500	-	6.536.500	6.536.500	-	6.536.500
309012	0000	Riscatti e proventi affitti, ecc.	-	-	-	-	-	2.123.010	2.123.010
309013	0000	Riscatti e proventi affitti, ecc.	-	1.192.865	-	1.192.865	1.192.865	-	1.192.865
309014	0000	Riscatti e proventi affitti, ecc.	-	292.200	-	292.200	292.200	-	292.200
309020	0000	TOTALE CAP. II	-	9.414.190	-	9.414.190	9.414.190	2.818.210	12.704.500
		Cap. I - Riscatti e proventi affitti, ecc.							
310000	0000	Riscatti e proventi affitti, ecc.							
310010	0000	Riscatti e proventi affitti, ecc.							
310011	0000	Riscatti e proventi affitti, ecc.							
310012	0000	Riscatti e proventi affitti, ecc.							
310013	0000	Riscatti e proventi affitti, ecc.							
310014	0000	Riscatti e proventi affitti, ecc.							
		TOTALE CAP. I	950.410,00	950,00	-	951,410,00	604,310	133.932,313	845.468,697

XII LEGISLATURA - DISEGNI DI LEGGE E RELAZIONI - DOCUMENTI

CODICE N.	CAPITOLIO		SEZIONE DI COMPETENZA						
	N.	DENOMINAZIONE	RISULTI	PREVISIONI		DEFINITIVE (4+5-6)	RISORSE	RIMASTE DA RISOLVERE (10-8)	TOTALI ACCERTAMENTI (8+9)
				IN + (7-4)	IN - (6-7)				
1	2	3	4	5	6	7	8	9	10
		TITOLO II							
		Ente di ripianzione di bi-							
		mi, assicurazioni e disposizioni di							
		CAP. I - Assicurazioni di im-							
		porti e di altri rischi.							
- 11010	11010	Assicurazione Incendio							
+ 11020	11020	Assicurazione carichi							
+ 11030	11030	Assicurazione di altri rischi							
- 11040	11040	Risorse, di cui							
		TOT. CAP. I							
		CAP. II - Assicurazioni di im-							
		porti e di altri rischi							
+ 11010	11010	Assicurazione dei danni, in-							
		clusa l'assicurazione di altri							
+ 11020	11020	Assicurazione di altri rischi							
+ 11030	11030	Assicurazione di altri rischi							
+ 11040	11040	Assicurazione di altri rischi							
+ 11050	11050	Assicurazione di altri rischi							
+ 11060	11060	Assicurazione di altri rischi							
+ 11070	11070	Assicurazione di altri rischi							
+ 11080	11080	Assicurazione di altri rischi							
+ 11090	11090	Assicurazione di altri rischi							
		TOT. CAP. II							
		CAP. III - Assicurazioni di im-							
		porti e di altri rischi							
+ 11010	11010	Assicurazione di altri rischi							
+ 11020	11020	Assicurazione di altri rischi							
+ 11030	11030	Assicurazione di altri rischi							
+ 11040	11040	Assicurazione di altri rischi							
+ 11050	11050	Assicurazione di altri rischi							
+ 11060	11060	Assicurazione di altri rischi							
+ 11070	11070	Assicurazione di altri rischi							
+ 11080	11080	Assicurazione di altri rischi							
+ 11090	11090	Assicurazione di altri rischi							
		TOT. CAP. III							
		TOT. TITOLO II							

XII LEGISLATURA - DISEGNI DI LEGGE E RELAZIONI - DOCUMENTI

CODICE N.	CAPITOLO		GESTIONE DI COMPETENZA						
	N.	DENOMINAZIONE	INIZIALI	PREVISIONI		DEFINITIVE (4+5-6)	RISORSE	SOMME ACCERTATE	
				IN + (7-4)	IN - (4-7)			RESIDUI DA RISCUOTERE (10-8)	TOTALI ACCERTAMENTI (8+9)
1	2	3	4	5	6	7	8	9	10
4.4.010	4.010	CAT. III - Vecsman di via							
4.4.020	4.020	Previdenza di dispendi con							
		previdenza di dispendi con							
		di liquidazioni in materia							
		in materia							
4.4.030	4.030	Onere servizio sanitario							
4.4.040	4.040	Onere servizio sanitario							
4.4.050	4.050	Onere servizio sanitario							
4.4.060	4.060	Onere servizio sanitario							
4.4.070	4.070	Onere servizio sanitario							
4.4.080	4.080	Onere servizio sanitario							
4.4.090	4.090	Onere servizio sanitario							
4.4.100	4.100	Onere servizio sanitario							
		TOTALE CAT. III		193.731.462		193.731.462	193.731.462		193.731.462
		TOTALE CAT. II		193.731.462		193.731.462	193.731.462		193.731.462
		TOTALE CAT. I		193.731.462		193.731.462	193.731.462		193.731.462
		Ente di diritto di via							
		Ente di diritto di via							
		Ente di diritto di via							
15.010	15.010	Amministrazione Ministero Agri-							
		coltura e Pesca in materia							
		di agricoltura							
15.020	15.020	Idonei servizi sanitari							
15.030	15.030	Idonei servizi sanitari							
15.040	15.040	Idonei servizi sanitari							
15.050	15.050	Idonei servizi sanitari							
15.060	15.060	Idonei servizi sanitari							
15.070	15.070	Idonei servizi sanitari							
15.080	15.080	Idonei servizi sanitari							
15.090	15.090	Idonei servizi sanitari							
15.100	15.100	Idonei servizi sanitari							
		TOTALE CAT. II		193.731.462		193.731.462	193.731.462		193.731.462
15.110	15.110	Idonei servizi sanitari							
15.120	15.120	Idonei servizi sanitari							
15.130	15.130	Idonei servizi sanitari							
15.140	15.140	Idonei servizi sanitari							
15.150	15.150	Idonei servizi sanitari							
15.160	15.160	Idonei servizi sanitari							
15.170	15.170	Idonei servizi sanitari							
15.180	15.180	Idonei servizi sanitari							
15.190	15.190	Idonei servizi sanitari							
15.200	15.200	Idonei servizi sanitari							
15.210	15.210	Idonei servizi sanitari							
15.220	15.220	Idonei servizi sanitari							
15.230	15.230	Idonei servizi sanitari							
15.240	15.240	Idonei servizi sanitari							
15.250	15.250	Idonei servizi sanitari							
15.260	15.260	Idonei servizi sanitari							
15.270	15.270	Idonei servizi sanitari							
15.280	15.280	Idonei servizi sanitari							
15.290	15.290	Idonei servizi sanitari							
15.300	15.300	Idonei servizi sanitari							
15.310	15.310	Idonei servizi sanitari							
15.320	15.320	Idonei servizi sanitari							
15.330	15.330	Idonei servizi sanitari							
15.340	15.340	Idonei servizi sanitari							
15.350	15.350	Idonei servizi sanitari							
15.360	15.360	Idonei servizi sanitari							
15.370	15.370	Idonei servizi sanitari							
15.380	15.380	Idonei servizi sanitari							
15.390	15.390	Idonei servizi sanitari							
15.400	15.400	Idonei servizi sanitari							
15.410	15.410	Idonei servizi sanitari							
15.420	15.420	Idonei servizi sanitari							
15.430	15.430	Idonei servizi sanitari							
15.440	15.440	Idonei servizi sanitari							
15.450	15.450	Idonei servizi sanitari							
15.460	15.460	Idonei servizi sanitari							
15.470	15.470	Idonei servizi sanitari							
15.480	15.480	Idonei servizi sanitari							
15.490	15.490	Idonei servizi sanitari							
15.500	15.500	Idonei servizi sanitari							
15.510	15.510	Idonei servizi sanitari							
15.520	15.520	Idonei servizi sanitari							
15.530	15.530	Idonei servizi sanitari							
15.540	15.540	Idonei servizi sanitari							
15.550	15.550	Idonei servizi sanitari							
15.560	15.560	Idonei servizi sanitari							
15.570	15.570	Idonei servizi sanitari							
15.580	15.580	Idonei servizi sanitari							
15.590	15.590	Idonei servizi sanitari							
15.600	15.600	Idonei servizi sanitari							
15.610	15.610	Idonei servizi sanitari							
15.620	15.620	Idonei servizi sanitari							
15.630	15.630	Idonei servizi sanitari							
15.640	15.640	Idonei servizi sanitari							
15.650	15.650	Idonei servizi sanitari							
15.660	15.660	Idonei servizi sanitari							
15.670	15.670	Idonei servizi sanitari							
15.680	15.680	Idonei servizi sanitari							
15.690	15.690	Idonei servizi sanitari							
15.700	15.700	Idonei servizi sanitari							
15.710	15.710	Idonei servizi sanitari							
15.720	15.720	Idonei servizi sanitari							
15.730	15.730	Idonei servizi sanitari							
15.740	15.740	Idonei servizi sanitari							
15.750	15.750	Idonei servizi sanitari							
15.760	15.760	Idonei servizi sanitari							
15.770	15.770	Idonei servizi sanitari							
15.780	15.780	Idonei servizi sanitari							
15.790	15.790	Idonei servizi sanitari							
15.800	15.800	Idonei servizi sanitari							
15.810	15.810	Idonei servizi sanitari							
15.820	15.820	Idonei servizi sanitari							
15.830	15.830	Idonei servizi sanitari							
15.840	15.840	Idonei servizi sanitari							
15.850	15.850	Idonei servizi sanitari							
15.860	15.860	Idonei servizi sanitari							
15.870	15.870	Idonei servizi sanitari							
15.880	15.880	Idonei servizi sanitari							
15.890	15.890	Idonei servizi sanitari							
15.900	15.900	Idonei servizi sanitari							
15.910	15.910	Idonei servizi sanitari							
15.920	15.920	Idonei servizi sanitari							
15.930	15.930	Idonei servizi sanitari							
15.940	15.940	Idonei servizi sanitari							
15.950	15.950	Idonei servizi sanitari							
15.960	15.960	Idonei servizi sanitari							
15.970	15.970	Idonei servizi sanitari							
15.980	15.980	Idonei servizi sanitari							
15.990	15.990	Idonei servizi sanitari							
16.000	16.000	Idonei servizi sanitari							

XII LEGISLATURA - DISEGNI DI LEGGE E RELAZIONI - DOCUMENTI

CODICE N.	CAPITOLO		GESTIONE DI COMPETENZA						
	M.	DENOMINAZIONE	INIZIALI	PREVISIONI		DEFINITIVE (4+5-6)	RISCOBBE	SOMME ACCERTATE	
				IN + (7-4)	IN - (4-7)			RIMASTE DA RISCOBBERE (7-8)	TOTALI ACCERTAMENTI (8+9)
1	2	3	4	5	6	7	8	9	10
		CHI. III - Contributi per la							
		costruzione di impianti fotovoltaici							
		TOT. CHI. III							
		CHI. III - Contributi per la							
		costruzione di impianti fotovoltaici							
		e servizi							
		TOT. CHI. III							
		TOTALE TITOLI I		450.393.394		450.393.394	306.161.394	144.671.897	450.393.394
		TITOLI II - Contributi per la							
		costruzione di impianti fotovoltaici							
		TOT. TITOLI II							
		TITOLI III - Contributi per la							
		costruzione di impianti fotovoltaici							
		TOT. TITOLI III							
		TITOLI IV - Contributi per la							
		costruzione di impianti fotovoltaici							
		TOT. TITOLI IV							
		TITOLI V - Contributi per la							
		costruzione di impianti fotovoltaici							
		TOT. TITOLI V							
		TITOLI VI - Contributi per la							
		costruzione di impianti fotovoltaici							
		TOT. TITOLI VI							
		TITOLI VII - Contributi per la							
		costruzione di impianti fotovoltaici							
		TOT. TITOLI VII							
		TITOLI VIII - Contributi per la							
		costruzione di impianti fotovoltaici							
		TOT. TITOLI VIII							
		TITOLI IX - Contributi per la							
		costruzione di impianti fotovoltaici							
		TOT. TITOLI IX							
		TITOLI X - Contributi per la							
		costruzione di impianti fotovoltaici							
		TOT. TITOLI X							
		TITOLI XI - Contributi per la							
		costruzione di impianti fotovoltaici							
		TOT. TITOLI XI							
		TITOLI XII - Contributi per la							
		costruzione di impianti fotovoltaici							
		TOT. TITOLI XII							
		TITOLI XIII - Contributi per la							
		costruzione di impianti fotovoltaici							
		TOT. TITOLI XIII							
		TITOLI XIV - Contributi per la							
		costruzione di impianti fotovoltaici							
		TOT. TITOLI XIV							
		TITOLI XV - Contributi per la							
		costruzione di impianti fotovoltaici							
		TOT. TITOLI XV							
		TITOLI XVI - Contributi per la							
		costruzione di impianti fotovoltaici							
		TOT. TITOLI XVI							
		TITOLI XVII - Contributi per la							
		costruzione di impianti fotovoltaici							
		TOT. TITOLI XVII							
		TITOLI XVIII - Contributi per la							
		costruzione di impianti fotovoltaici							
		TOT. TITOLI XVIII							
		TITOLI XIX - Contributi per la							
		costruzione di impianti fotovoltaici							
		TOT. TITOLI XIX							
		TITOLI XX - Contributi per la							
		costruzione di impianti fotovoltaici							
		TOT. TITOLI XX							
		TITOLI XXI - Contributi per la							
		costruzione di impianti fotovoltaici							
		TOT. TITOLI XXI							
		TITOLI XXII - Contributi per la							
		costruzione di impianti fotovoltaici							
		TOT. TITOLI XXII							
		TITOLI XXIII - Contributi per la							
		costruzione di impianti fotovoltaici							
		TOT. TITOLI XXIII							
		TITOLI XXIV - Contributi per la							
		costruzione di impianti fotovoltaici							
		TOT. TITOLI XXIV							
		TITOLI XXV - Contributi per la							
		costruzione di impianti fotovoltaici							
		TOT. TITOLI XXV							
		TITOLI XXVI - Contributi per la							
		costruzione di impianti fotovoltaici							
		TOT. TITOLI XXVI							
		TITOLI XXVII - Contributi per la							
		costruzione di impianti fotovoltaici							
		TOT. TITOLI XXVII							
		TITOLI XXVIII - Contributi per la							
		costruzione di impianti fotovoltaici							
		TOT. TITOLI XXVIII							
		TITOLI XXIX - Contributi per la							
		costruzione di impianti fotovoltaici							
		TOT. TITOLI XXIX							
		TITOLI XXX - Contributi per la							
		costruzione di impianti fotovoltaici							
		TOT. TITOLI XXX							
		TITOLI XXXI - Contributi per la							
		costruzione di impianti fotovoltaici							
		TOT. TITOLI XXXI							
		TITOLI XXXII - Contributi per la							
		costruzione di impianti fotovoltaici							
		TOT. TITOLI XXXII							
		TITOLI XXXIII - Contributi per la							
		costruzione di impianti fotovoltaici							
		TOT. TITOLI XXXIII							
		TITOLI XXXIV - Contributi per la							
		costruzione di impianti fotovoltaici							
		TOT. TITOLI XXXIV							
		TITOLI XXXV - Contributi per la							
		costruzione di impianti fotovoltaici							
		TOT. TITOLI XXXV							
		TITOLI XXXVI - Contributi per la							
		costruzione di impianti fotovoltaici							
		TOT. TITOLI XXXVI							
		TITOLI XXXVII - Contributi per la							
		costruzione di impianti fotovoltaici							
		TOT. TITOLI XXXVII							
		TITOLI XXXVIII - Contributi per la							
		costruzione di impianti fotovoltaici							
		TOT. TITOLI XXXVIII							
		TITOLI XXXIX - Contributi per la							
		costruzione di impianti fotovoltaici							
		TOT. TITOLI XXXIX							
		TITOLI XL - Contributi per la							
		costruzione di impianti fotovoltaici							
		TOT. TITOLI XL							
		TITOLI XLI - Contributi per la							
		costruzione di impianti fotovoltaici							
		TOT. TITOLI XLI							
		TITOLI XLII - Contributi per la							
		costruzione di impianti fotovoltaici							
		TOT. TITOLI XLII							
		TITOLI XLIII - Contributi per la							
		costruzione di impianti fotovoltaici							
		TOT. TITOLI XLIII							
		TITOLI XLIV - Contributi per la							
		costruzione di impianti fotovoltaici							
		TOT. TITOLI XLIV							
		TITOLI XLV - Contributi per la							
		costruzione di impianti fotovoltaici							
		TOT. TITOLI XLV							
		TITOLI XLVI - Contributi per la							
		costruzione di impianti fotovoltaici							
		TOT. TITOLI XLVI							
		TITOLI XLVII - Contributi per la							
		costruzione di impianti fotovoltaici							
		TOT. TITOLI XLVII							
		TITOLI XLVIII - Contributi per la							
		costruzione di impianti fotovoltaici							
		TOT. TITOLI XLVIII							
		TITOLI XLIX - Contributi per la							
		costruzione di impianti fotovoltaici							
		TOT. TITOLI XLIX							
		TITOLI L - Contributi per la							
		costruzione di impianti fotovoltaici							
		TOT. TITOLI L							
		TITOLI LI - Contributi per la							
		costruzione di impianti fotovoltaici							
		TOT. TITOLI LI							
		TITOLI LII - Contributi per la							
		costruzione di impianti fotovoltaici							
		TOT. TITOLI LII							
		TITOLI LIII - Contributi per la							
		costruzione di impianti fotovoltaici							
		TOT. TITOLI LIII							
		TITOLI LIV - Contributi per la							
		costruzione di impianti fotovoltaici							
		TOT. TITOLI LIV							
		TITOLI LV - Contributi per la							
		costruzione di impianti fotovoltaici							
		TOT. TITOLI LV							
		TITOLI LVI - Contributi per la							
		costruzione di impianti fotovoltaici							
		TOT. TITOLI LVI							
		TITOLI LVII - Contributi per la							
		costruzione di impianti fotovoltaici							
		TOT. TITOLI LVII							
		TITOLI LVIII - Contributi per la							
		costruzione di impianti fotovoltaici							
		TOT. TITOLI LVIII							
		TITOLI LVIX - Contributi per la							
		costruzione di impianti fotovoltaici							

XII LEGISLATURA - DISEGNI DI LEGGE E RELAZIONI - DOCUMENTI

E. J. C. A. R. E.

DIFF. RESIDUO ALLE PREVISIONI		GESTIONE DEI RESIDUI ATTIVI					VARIAZIONI		GESTIONE DI CASSA				ATTIVI AL TERMINE DELL'ESERCIZIO
IN + (10-7)	IN - (17-10)	RESIDUI ALL'INIZIO DELL'ESERCIZIO (11-20)	RISCOSSI	RIMASTI DA RISCOUTERE (16-14)	TOTALI (14+15)	IN + (10-13)	IN - (13-18)	PREVIS.	RISCOSS.	DIFFERENZE RES. ALLE PREVISIONI		12.23 (9+10)	
11	12	13	14	15	16	17	18	19	20	21	22	23	
-	500	1.436.811.250	-	1.436.811.250	1.436.811.250	-	-	1.436.811.250	1.436.811.250	1.436.811.250	1.436.811.250	1.436.811.250	
-	-	-	-	-	-	-	-	-	300.000.000	300.000.000	-	-	
-	-	-	-	-	-	-	-	-	300.000.000	300.000.000	-	-	
-	21.096.964	1.424.000	663.000	-	663.000	4.870	-	4.870	10.000.000	10.000.000	21.380.674	1.452.685	
-	10.306.977	-	-	-	-	-	-	-	10.000.000	10.000.000	10.306.977	-	
-	12.241.000	-	-	-	-	-	-	-	10.000.000	10.000.000	12.241.000	850	
-	13.219.212	-	-	-	-	-	-	-	10.000.000	10.000.000	13.219.212	61.095	
-	15.171.155	125	-	-	-	-	-	4.870	5.000.000	5.000.000	15.171.155	-	
-	11.460.045	-	-	-	-	-	-	-	10.000.000	10.000.000	11.460.045	-	
-	5.279.133	-	-	-	-	-	-	-	3.000.000	3.000.000	5.279.133	-	
-	22.815.984	1.694.370	663.000	-	663.000	4.870	-	4.870	10.000.000	10.000.000	24.121.974	2.064.613	



Il Segretario
 Ing. Carlo Bassani

XII LEGISLATURA - DISEGNI DI LEGGE E RELAZIONI - DOCUMENTI

CODICE N.	CAPITOLO		SEZIONE DI COMPETENZA						
	N.	DENOMINAZIONE	INIZIALI	PREVISIONI		DEFINITIVE (4+5-6)	RISCOSE	RIMASTE DA RISCUOTERE (10-8)	TOTALI ACCERTAMENTI (8+9)
				IN + (7-4)	IN - (8-7)				
1	2	3	4	5	6	7	8	9	10
		A 2022	412.000.000	-	-	412.000.000	24.000.000	206.610	313.264.516
70000	20000	Utile netto di cui...	200.000	-	-	200.000	4.812.000	-	49.130
70000	20000	Utile netto di cui...	2.000.000	-	-	2.000.000	300.000	-	260.300
70000	20000	Utile netto di cui...	-	-	-	-	-	-	-
70000	20000	Utile netto di cui...	600.000	-	-	600.000	-	600.000	600.000
70000	20000	Utile netto di cui...	2.500.000	-	-	2.500.000	-	2.500.000	2.500.000
70000	20000	Utile netto di cui...	6.500.000	-	-	6.500.000	-	6.500.000	6.500.000
70000	20000	Utile netto di cui...	-	2.000.000	-	2.000.000	2.000.000	-	23.000.000
		TOT. A 2022	423.100.000	2.000.000	-	425.100.000	24.000.000	11.361.610	313.264.516
		TOT. A 2022	423.100.000	2.000.000	-	425.100.000	24.000.000	11.361.610	313.264.516
		TOT. A 2022	-	-	-	-	-	-	-
		TOT. A 2022	466.970.000	29.902.288	-	496.872.288	24.000.000	169.841.080	4.590.075.186
		TOT. A 2022	466.970.000	29.902.288	-	496.872.288	24.000.000	169.841.080	4.590.075.186
		TOT. A 2022	-	9.213.472	-	9.213.472	19.133.460	-	193.137.462
		TOT. A 2022	-	250.210.294	-	250.210.294	200.210.294	441.671.894	450.193.194
		TOT. A 2022	-	300.000.000	-	300.000.000	300.000.000	-	300.000.000
		TOT. A 2022	423.100.000	23.000.000	-	446.100.000	20.000.000	11.361.610	313.264.516
		TOT. A 2022	446.100.000	51.000.000	-	497.100.000	24.000.000	195.100.000	2.473.648.000

XII LEGISLATURA - DISEGNI DI LEGGE E RELAZIONI - DOCUMENTI

€ MILIARDI

DIFF. RISERVA ALLE PREVISIONI		GESTIONE DEI RESIDUI ATTIVI					VARIANZE		GESTIONE DI CARRA				ATTIVO AL TERMINE DELL'ESERCIZIO	
IN + (16-17)	IN - (17-16)	RESIDUI ALL'INIZIO DELL'ESERCIZIO	RISCOSSI	RESIDUI DA RISCOUVERE (18-14)	TOTALI (14+18)	IN + (16-13)	IN - (13-16)	PREVISI	RISCOSSI	DIFFERENZE RESP. ALLE PREVISIONI		IN + (16-19)	IN - (19-16)	IN + (16-18)
16	17	18	19	20	21	22	23	24	25	26	27	28	29	30
-	98.425,8	204.840	60.000	-	600.000	-	451.876	4.000.000	31.812.903	-	100.021.099	2.061.501,3		
-	60.810							500.000	49.120		60.810			
-	13.868,9							2.000.000	360.000		14.229			
		600.000	600.000		600.000			2.000.000	600.000		600.000	600.000		
		2.500.000	2.500.000		2.500.000			5.000.000	2.500.000		2.500.000	2.500.000		
		6.200.000	6.200.000		6.200.000			1.100.000	1.200.000		6.200.000	6.200.000		
		1.400.000		2.100.000	1.400.000			3.600.000			2.600.000	2.400.000		
								5.000.000			5.000.000			
								7.000.000	23.000.000		61.000.000			
-	115.671,2	1.114.170	9463.000	1.100.000	11.563.000	-	431.870	2.804.000	34.232.317	-	235.312.736	12.701.000		
-	115.671,2	1.114.170	9.463.000	1.100.000	11.563.000	-	431.870	2.804.000	34.232.317	-	235.312.736	12.701.000		
5.877.300	500	1.114.170	11.114.170	1.114.170	11.114.170	10.977.620	53.251,4	5.877.300	1.114.170	652.771,0	136.981,5	3.227.280,5		
21.714.415	1.233.165	136.800.000	99.148.350	31.651.650	136.801.399		9.000	20.988.000	76.811,6	101.222,51	59.036,35	2.151.460,5		
	1	338.175.072	332.715.000		338.185.070		2		2.165.292	2.165.292				
	500	1.114.170		11.114.170	11.114.170			11.114,170	11.114,170	11.114,170	11,114,170	11,114,170		
	100.000,00	1.114,170	11,114,170	11,114,170	11,114,170		431,870	11,114,170	11,114,170		11,114,170	11,114,170		
31.611,915	1.114,170	2.233.519,151	2.233.519,151	2.174.948,211	3.782.247,391	10.977,620	53,251,4	5.877,300	1.114,170	652,771,0	136,981,5	3.227,280,5		



P. C. C. COLOGNARO
SEGRETARIO
P. C. C. COLOGNARO


XII LEGISLATURA - DISEGNI DI LEGGE E RELAZIONI - DOCUMENTI

CODICE N.	CAPITOLO		GESTIONE DI COMPETENZA						
	N.	DENOMINAZIONE	INIZIALI	PREVISIONI		DEBITIVE (4+5-6)	PAGATE	RIMASTE DA PAGARE (10-9)	TOTALI (10+9)
				IN + (7-4)	IN - (6-7)				
1	2	3	4	5	6	7	8	9	10
		TITOLO I - Spese correnti							
101010	01010	CAT I - Spese per programmi e attività comuni nei finanziamenti	7.000.000	-	-	7.000.000	4.540.000	1.540.000	6.080.000
101050	01050	comando ed armamenti dei	15.000.000	-	-	15.000.000	13.863.000	4.929.000	19.929.000
101060	01060	dirigenti ed altri personale	8.000.000	-	-	8.000.000	6.875.000	1.346.250	8.346.250
101070	01070	comando ed armamenti dei	15.000.000	-	9.000.000	13.000.000	10.167.436	4.524.990	15.392.425
		TOTALE CATEGORIA I	45.000.000	-	9.000.000	43.000.000	36.465.436	12.740.240	49.165.675
		CAT. II - Spese per la protezione in attività di servizio							
102010	02010	dirigenti ed altri dirigenti del	40.000.000	-	-	40.000.000	36.417.077	-	36.417.077
102020	02020	personale tecnico	900.000.000	-	9.300.000	199.300.000	194.354.969	2.080.000	196.434.969
102030	02030	personale ausiliario	198.500.000	93.500.000	-	922.000.000	819.3.187	-	217.913.187
102040	02040	personale sanitario	-	46.900.000	-	46.900.000	22.207.077	48.592.822	66.300.000
102050	02050	personale istruttore	-	-	-	-	-	-	-
102060	02060	personale istruttore	-	-	-	-	-	-	-
102070	02070	personale istruttore	-	-	-	-	-	-	-
102080	02080	personale istruttore	-	-	-	-	-	-	-
102090	02090	personale istruttore	-	-	-	-	-	-	-
102100	02100	personale istruttore	15.000.000	41.556.000	-	56.556.000	24.091.135	2.090.553	58.600.693
102110	02110	personale istruttore	905.000.000	-	97.751.716	237.148.984	621.033.975	4.197.524	285.240.506
102120	02120	personale istruttore	-	-	-	-	-	-	-
102130	02130	personale istruttore	-	-	-	-	-	-	-
102140	02140	personale istruttore	-	-	-	-	-	-	-
102150	02150	personale istruttore	-	-	-	-	-	-	-
102160	02160	personale istruttore	-	-	-	-	-	-	-
102170	02170	personale istruttore	-	-	-	-	-	-	-
102180	02180	personale istruttore	-	-	-	-	-	-	-
102190	02190	personale istruttore	-	-	-	-	-	-	-
102200	02200	personale istruttore	-	67.000.000	-	67.000.000	-	67.000.000	67.000.000
102210	02210	personale istruttore	-	-	-	-	-	-	-
102220	02220	personale istruttore	-	-	-	-	-	-	-
102230	02230	personale istruttore	-	-	-	-	-	-	-
102240	02240	personale istruttore	-	-	-	-	-	-	-
102250	02250	personale istruttore	-	-	-	-	-	-	-
102260	02260	personale istruttore	-	-	-	-	-	-	-
102270	02270	personale istruttore	-	-	-	-	-	-	-
102280	02280	personale istruttore	-	-	-	-	-	-	-
102290	02290	personale istruttore	-	-	-	-	-	-	-
102300	02300	personale istruttore	745.000.000	28.156.500	200.000.000	997.501.384	910.359.110	12.946.674	1.134.318.182

XII LEGISLATURA - DISEGNI DI LEGGE E RELAZIONI - DOCUMENTI

Conte

DIFF. ASPETTO ALLE PREVISIONI		GESTIONE DEI RESIDUI ATTIVI						GESTIONE DI CASSA				RES. PASSIVI AL TERMINE DELL'ESERCIZIO		
IN + (10-7)	IN - (7-10)	RESIDUI ALL'INIZIO DELL'ESERCIZIO	ACC. D.T.	RIMASTI DA PAGARE (10-11)	TOTALI (10+11)	VARIAZIONI		PREVIS.	DACC. D.T.	DIFFERENZE IND. ALLE PREVISIONI			IN + (10-11)	IN - (11-10)
						IN + (10-13)	IN - (13-10)			IN + (10-11)	IN - (11-10)			
11	12	13	14	15	16	17	18	19	20	21	22	23	24	
-	94.000	1540.000	1540.000	-	1240.000	-	-	850.000	080.000	-	240.000	1540.000		
372.000	-	3540.000	3540.000	-	3540.000	-	-	1860.000	1400.000	-	1194.000	4929.000		
84125	-	1655.000	1655.000	-	1655.000	-	-	9400.000	8050.000	-	1150.000	1340.25		
1392.225	-	3440.590	3572.040	-	3572.040	131450	-	14000.000	1849475	1459475	-	1344.25		
7.025.615	920.000	11175.590	11307.040	-	11307.040	131450	-	20760.000	30412.475	1459475	4867.000	1214.24		
-	372.920	1956.000	1956.000	-	1956.630	-	-	12000.000	10809.307	-	1656.293	-		
-	1327.450	3920.500	3931.013	-	3934.018	13470	-	12000.000	10809.307	-	1656.293	-		
-	1086.513	-	-	-	-	-	-	12000.000	218910.157	8840.274	-	-		
-	-	11.053.938	11.992.664	-	13.922.664	6828100	-	19.000.000	6229.701	2922.701	-	4574.902		
-	-	-	-	19.772.301	19.772.301	19.772.301	-	-	-	-	-	1111.571		
-	192.214	-	-	-	-	-	-	11000.000	52.041.125	22.041.125	-	2090.578		
8.098.222	-	4.207.480	4.207.480	-	4.207.420	-	-	11000.000	52.041.125	14.262.275	-	4140.531		
-	-	10.269.885	5207.015	4.567.902	12.269.895	-	-	11000.000	5207.015	1.827.015	-	4502.812		
-	-	1.153.000	-	-	-	-	-	-	-	-	-	7000000		
-	-	8.028.212	303435	1343.990	2047.425	-	10.418	11000.000	702405	-	196.855	1243.990		
1.8095.222	1.084.024	51.221.804	34.631.212	25.519.131	62.530.349	2.514.46	4165.949	133.203.000	644.980.000	132.1175.300	222.222.222	141.965.479		



 D. D. S.

 Direttore

 Il Segretario

 (Firma)


XII LEGISLATURA - DISEGNI DI LEGGE E RELAZIONI - DOCUMENTI

CODICE N	CAPITOLO		GESTIONE DI COMPETENZA						
	N	DENOMINAZIONE	INIZIALI	PREVISIONI		DEFINITIVE (4+5-8)	PAGARE	SOMME ACCERTATE	
				IN + (7-4)	IN - (4-7)			RESANDE DA DECORRERE (10-8)	TOTALI in Part. (8+9)
		R. 10.50	748.500.000	548.136.700	500.116	991.204.424	90.352.411	123.960.712	1.051.318.912
10.001	10.001	Memb. Sala							
10.002	10.002	idem Sala							
10.003	10.003	idem Sala							
10.004	10.004	idem Sala							
10.005	10.005	idem Sala							
10.006	10.006	idem Sala							
10.007	10.007	idem Sala							
10.008	10.008	idem Sala							
10.009	10.009	idem Sala							
10.010	10.010	idem Sala							
10.011	10.011	idem Sala							
10.012	10.012	idem Sala							
10.013	10.013	idem Sala							
10.014	10.014	idem Sala							
10.015	10.015	idem Sala							
10.016	10.016	idem Sala							
10.017	10.017	idem Sala							
10.018	10.018	idem Sala							
10.019	10.019	idem Sala							
10.020	10.020	idem Sala							
10.021	10.021	idem Sala							
10.022	10.022	idem Sala							
10.023	10.023	idem Sala							
10.024	10.024	idem Sala							
10.025	10.025	idem Sala							
10.026	10.026	idem Sala							
10.027	10.027	idem Sala							
10.028	10.028	idem Sala							
10.029	10.029	idem Sala							
10.030	10.030	idem Sala							
10.031	10.031	idem Sala							
10.032	10.032	idem Sala							
10.033	10.033	idem Sala							
10.034	10.034	idem Sala							
10.035	10.035	idem Sala							
10.036	10.036	idem Sala							
10.037	10.037	idem Sala							
10.038	10.038	idem Sala							
10.039	10.039	idem Sala							
10.040	10.040	idem Sala							
10.041	10.041	idem Sala							
10.042	10.042	idem Sala							
10.043	10.043	idem Sala							
10.044	10.044	idem Sala							
10.045	10.045	idem Sala							
10.046	10.046	idem Sala							
10.047	10.047	idem Sala							
10.048	10.048	idem Sala							
10.049	10.049	idem Sala							
10.050	10.050	idem Sala							
10.051	10.051	idem Sala							
10.052	10.052	idem Sala							
10.053	10.053	idem Sala							
10.054	10.054	idem Sala							
10.055	10.055	idem Sala							
10.056	10.056	idem Sala							
10.057	10.057	idem Sala							
10.058	10.058	idem Sala							
10.059	10.059	idem Sala							
10.060	10.060	idem Sala							
10.061	10.061	idem Sala							
10.062	10.062	idem Sala							
10.063	10.063	idem Sala							
10.064	10.064	idem Sala							
10.065	10.065	idem Sala							
10.066	10.066	idem Sala							
10.067	10.067	idem Sala							
10.068	10.068	idem Sala							
10.069	10.069	idem Sala							
10.070	10.070	idem Sala							
10.071	10.071	idem Sala							
10.072	10.072	idem Sala							
10.073	10.073	idem Sala							
10.074	10.074	idem Sala							
10.075	10.075	idem Sala							
10.076	10.076	idem Sala							
10.077	10.077	idem Sala							
10.078	10.078	idem Sala							
10.079	10.079	idem Sala							
10.080	10.080	idem Sala							
10.081	10.081	idem Sala							
10.082	10.082	idem Sala							
10.083	10.083	idem Sala							
10.084	10.084	idem Sala							
10.085	10.085	idem Sala							
10.086	10.086	idem Sala							
10.087	10.087	idem Sala							
10.088	10.088	idem Sala							
10.089	10.089	idem Sala							
10.090	10.090	idem Sala							
10.091	10.091	idem Sala							
10.092	10.092	idem Sala							
10.093	10.093	idem Sala							
10.094	10.094	idem Sala							
10.095	10.095	idem Sala							
10.096	10.096	idem Sala							
10.097	10.097	idem Sala							
10.098	10.098	idem Sala							
10.099	10.099	idem Sala							
10.100	10.100	idem Sala							
10.101	10.101	idem Sala							
10.102	10.102	idem Sala							
10.103	10.103	idem Sala							
10.104	10.104	idem Sala							
10.105	10.105	idem Sala							
10.106	10.106	idem Sala							
10.107	10.107	idem Sala							
10.108	10.108	idem Sala							
10.109	10.109	idem Sala							
10.110	10.110	idem Sala							
10.111	10.111	idem Sala							
10.112	10.112	idem Sala							
10.113	10.113	idem Sala							
10.114	10.114	idem Sala							
10.115	10.115	idem Sala							
10.116	10.116	idem Sala							
10.117	10.117	idem Sala							
10.118	10.118	idem Sala							
10.119	10.119	idem Sala							
10.120	10.120	idem Sala							
10.121	10.121	idem Sala							
10.122	10.122	idem Sala							
10.123	10.123	idem Sala							
10.124	10.124	idem Sala							
10.125	10.125	idem Sala							
10.126	10.126	idem Sala							
10.127	10.127	idem Sala							
10.128	10.128	idem Sala							
10.129	10.129	idem Sala							
10.130	10.130	idem Sala							
10.131	10.131	idem Sala							
10.132	10.132	idem Sala							
10.133	10.133	idem Sala							
10.134	10.134	idem Sala							
10.135	10.135	idem Sala							
10.136	10.136	idem Sala							
10.137	10.137	idem Sala							
10.138	10.138	idem Sala							
10.139	10.139	idem Sala							
10.140	10.140	idem Sala							
10.141	10.141	idem Sala							
10.142	10.142	idem Sala							
10.143	10.143	idem Sala							
10.144	10.144	idem Sala							
10.145	10.145	idem Sala							
10.146	10.146	idem Sala							
10.147	10.147	idem Sala							
10.148	10.148	idem Sala							
10.149	10.149	idem Sala							
10.150	10.150	idem Sala							
10.151	10.151	idem Sala							
10.152	10.152	idem Sala							
10.153	10.153	idem Sala							
10.154	10.154	idem Sala							
10.155	10.155	idem Sala							
10.156	10.156	idem Sala							
10.157	10.157	idem Sala							
10.158	10.158	idem Sala							
10.159	10.159	idem Sala							
10.160									

XII LEGISLATURA - DISEGNI DI LEGGE E RELAZIONI - DOCUMENTI

5076

DIFF. RISPETTO ALLE PREVISIONI		GESTIONE DEI RESIDUI ATTIVI						GESTIONE DI CASSA				RESIDUI AL TERMINE DELL'ESERCIZIO
IN + (16-7)	IN - (17-18)	RESIDUI ALL'INIZIO DELL'ESERCIZIO	RICORRI	RIPARATI DA RACCOLTE	TOTALI	VARIAZIONI		PREVIS.	POCON.	DIFFERENZE RISP. ALLE PREVISIONI		
		19		(16-18)	(14+15)	IN + (16-13)	IN - (13-18)			IN + (16-19)	IN - (19-20)	
1177244		36589487	36589447		36589447	60915		500000	6908878	1522873		2111
	19800							500000	96180		27020	11200
2904245		3105080	31320660		3945660	407045		4500000	2045070	282070		112110
185820		47264	47264		47264			200000	227740	227740		227740
		10505984	9529249	1210735	10505984			1000000	420529		46175	107015
			4514300		4514300	251250			4514300	4514300		
	1000000	3528990	371685	1428340	420005	77205		500000	671160	271650		1428340
		2501000	4149050		4149050	530410		500000	471050		251950	1470000
		12779149	109306823	20552022	15724150	236000		2000000	3024142		117870	43930819
	509050	250062	2089845		2089845		205000	2000000	456300		805200	500450
		2108100	11571101	8619051	19696448		1157110	2000000	1127107		1842802	3417251
		12000000		520620	814650		117350	1000000			1000000	814650
		9000450	2908285	475805	766040		20000	900000	192285		609115	4451805
		495246	495206		995016			1000000	99246		20284	11200000
928058	1462561	7184528	31646922	72355103	39472455	200000	570000	1000000	1417100	1829958	198104	70096005



XII LEGISLATURA - DISEGNI DI LEGGE E RELAZIONI - DOCUMENTI

CODICE II	CAPITOLO		SEZIONE DI COMPETENZA						
	N.	DENOMINAZIONE	INIZIALI	PREVISIONI		DEFINITIVE (4+5-6)	CORRIG. (8-7)	SOMME ACCERTATE	
				IN + (7-4)	IN - (4-7)			FINANZE DA PRELIEVI (10-8)	TOTALI IN PREC. (9+8)
1	2	3	4	5	6	7	8	9	10
		28020	1.075.000.000	279.007.859	3005.716	1.922.566.413	1.109.405.3	82.229.862	1.985.776.170
10.05.E	0.05.E	idem trans. fis.	-	-	-	-	-	-	-
10.05.F	0.05.F	idem C.I.	-	8.000.000	-	8.000.000	-	8.000.000	8.000.000
10.06.0	0.06.0	indennità e rimborso spese	15.000.000	-	3.200.000	980.000	1955.420	22.729.202	24.677.304
10.06.1	0.06.1	idem sicurezza servizio D.M.	-	-	-	-	-	-	-
10.06.2	0.06.2	idem sicurezza transiti	-	-	-	-	-	-	-
10.06.3	0.06.3	idem sicurezza integrativa	-	-	-	-	-	-	-
10.06.4	0.06.4	idem sicurezza riproduzione	-	-	-	-	-	-	-
10.06.5	0.06.5	idem sicurezza mano d'opera	-	14.000.000	-	14.000.000	-	14.000.000	14.000.000
10.06.F	0.06.F	idem C.I.	-	-	-	-	-	-	-
10.07.0	0.07.0	indennità e rimborso spese di	-	-	-	-	-	-	-
10.07.1	0.07.1	transiti e T.C. del m.m.	-	-	-	-	-	-	-
10.07.2	0.07.2	Cassa di indennità al Porto di	65.000.000	-	2.300.000	62.700.000	22.924.446	11.333.572	63.927.924
10.07.3	0.07.3	idem servizio D.M.	31.600.000	-	2.000.000	29.600.000	56.300.181	11.223.938	63.523.066
10.07.4	0.07.4	idem servizio Contrasto D.M.	30.000.000	30.000.000	-	60.000.000	61.158.700	12.673.571	79.806.271
10.07.5	0.07.5	idem transiti	30.000.000	-	30.000.000	60.000.000	38.069.135	16.323.362	48.392.700
10.07.6	0.07.6	idem sicurezza	-	5.000.000	-	5.000.000	14.385.438	2.052.250	16.437.688
10.07.7	0.07.7	idem transiti e rimborso spese	-	-	-	-	-	-	-
10.07.8	0.07.8	idem transiti e rimborso spese	-	-	-	-	-	-	-
10.07.9	0.07.9	idem transiti e rimborso spese	3.000.000	1.000.000	-	4.000.000	1.225.800	1.166.000	2.951.800
10.08.0	0.08.0	idem transiti e rimborso spese	-	350.000	-	350.000	350.000	-	350.000
		TOTALE CATEGORIA II	1.075.000.000	947.967.879	59.351.716	1.660.145	1.335.514.12	11.372.712	2.366.567.118
		CATEGORIA III - D.M. di							
		transiti e rimborso spese							
10.08.9	0.08.9	transiti e rimborso spese							
		TOTALE CATEGORIA III							
		CAT. II - per il rimborsamento							
		dei costi di consumo e di							
		servizi							
10.09.0	0.09.0	idem per il rimborsamento	15.000.000	-	-	15.000.000	12.194.150	-	12.194.150
		dei costi di consumo e di	15.000.000	-	-	15.000.000	12.194.150	-	12.194.150

XII LEGISLATURA - DISEGNI DI LEGGE E RELAZIONI - DOCUMENTI

02/76

DIFF. INIZIATIVE ALLE PREVISIONI		SEZIONE DEI RESIDUI ATTIVI				VARIAZIONI		GESTIONE DI CASSA				St. Passivo AL TERMINE DELL'ESERCIZIO	
IN + (10-7)	IN - (7-10)	RESIDUI ALL'INIZIO DELL'ESERCIZIO	PAGATI	MINIATI DA INCASSI (10-10)	TOTALI (10+10)	IN + (10-12)	IN - (12-10)	PREVIS.	PARCAH	DIFERENZE RESP. ALLE PREVISIONI	IN + (10-10)	IN - (10-10)	IN + (10+10)
10.25	10.25	10.25	10.25	10.25	10.25	10.25	10.25	10.25	10.25	10.25	10.25	10.25	10.25
22.828.300	14.008.561	309.584.528	309.584.528	29.552.103	254.724.287	2.051.200	1.141.400	1.414.545,50	1.414.545,50	2.051.200	309.584.528	29.552.103	550.926.000
-	-	4.300.000	1.750.130	2.040.000	4.851.150	31.150	-	4.000.000	1.750.130	-	2.941.280	3.046.000	-
-	-	19.931.614	10.791.280	7.890.324	18.671.830	-	1.299.760	30.000.000	10.791.280	-	9.298.414	15.882.164	-
14.871.316	-	9.390.195	1.541.045	-	8.541.045	-	855.150	22.000.000	10.790.165	-	14.503.835	22.124.102	-
-	-	9.455.12	-	5.400.000	5.400.000	-	1.055.116	5.000.000	-	-	5.000.000	5.400.000	-
-	-	3.000.000	-	1.300.000	1.300.000	-	2.900.000	3.500.000	-	-	2.500.000	1.200.000	-
-	-	6.000.000	-	3.000.000	3.000.000	-	-	6.000.000	-	-	6.000.000	6.000.000	-
-	-	6.628.138	2.743.920	2.674.620	7.397.470	-	1.200.500	25.000.000	9.442.920	945.520	-	2.000.000	-
1.211.84	-	3016.058	3016.058	-	1.016.058	-	-	3.000.000	3.016.058	-	12.258.860	11.000.000	-
-	204.931	9.615.135	9.615.135	-	9.615.135	-	-	7.000.000	65.927.263	-	12.647.135	11.200.000	-
-	193.189	10.053.580	10.053.580	-	13.053.580	-	-	7.000.000	80.506.280	40.000.000	-	10.000.000	-
-	1.601.202	33.931.119	33.931.119	-	33.931.119	-	-	7.000.000	6.000.054	-	12.647.135	10.000.000	-
1.453.605	-	4015.410	6.519.438	-	6.519.438	2.000.000	2.000.000	20.914.870	12.914.870	-	-	10.000.000	-
-	1.048.801	1.666.000	1.666.000	-	1.666.000	-	-	20.000.000	1.666.000	-	48.800	1.000.000	-
-	-	-	-	-	-	-	-	-	351.000	258.000	-	-	-
11.541.971	10.527.344	528.635.448	410.892.452	126.600.127	516.919.727	2.910.120	2.714.110	1.014.000	126.600.127	20.712.941	24.244.300	69.410.000	-
-	2.001.250	7.208.400	7.208.400	-	7.208.400	48.600	-	5.000.000	19.536.800	-	1.541.000	-	-
-	1.200.250	3.508.400	3.208.400	-	3.208.400	48.600	-	1.000.000	19.536.800	-	1.541.000	-	-



 P. E. C.

 Commissione

 IL SEGRETARIO

 ANGELO BORTOLINI

XII LEGISLATURA - DISEGNI DI LEGGE E RELAZIONI - DOCUMENTI

CODICE N	CAPITOLO		SEZIONE DI COMPETENZA						
	N	DENOMINAZIONE	INIZIALI	PREVISIONI		DEFINITIVE (4+5-6)	PAGATE	RIMASTE DA PAGARE (10-9)	TOTALI PREVISIONI (8+9)
				IN + (7-4)	IN - (4-7)				
			45.000.000	-	-	45.000.000	12.194.750	-	12.194.750
1000012	06.012	id. m. scelti a titolo s							
1000013	06.013	id. m. scelti a titolo s							
1000014	06.014	id. m. scelti a titolo s	1500.000	-	-	1.500.000	780.000	-	780.000
1000015	06.015	id. m. scelti a titolo s	24.000.000	4.000.000	-	28.000.000	11.115.904	5.251.444	20.360.640
1000016	06.016	id. m. scelti a titolo s	25.500.000	15.000.000	-	40.500.000	14.695.381	9.210.274	20.710.055
1000017	06.017	id. m. scelti a titolo s	41.000.000	-	5.000.000	46.000.000	5.831.429	745.574	6.576.993
1000018	06.018	id. m. scelti a titolo s							
1000019	06.019	id. m. scelti a titolo s							
1000020	06.020	id. m. scelti a titolo s							
1000021	06.021	id. m. scelti a titolo s							
1000022	06.022	id. m. scelti a titolo s							
1000023	06.023	id. m. scelti a titolo s							
1000024	06.024	id. m. scelti a titolo s							
1000025	06.025	id. m. scelti a titolo s							
1000026	06.026	id. m. scelti a titolo s							
1000027	06.027	id. m. scelti a titolo s							
1000028	06.028	id. m. scelti a titolo s							
1000029	06.029	id. m. scelti a titolo s							
1000030	06.030	id. m. scelti a titolo s							
1000031	06.031	id. m. scelti a titolo s							
1000032	06.032	id. m. scelti a titolo s							
1000033	06.033	id. m. scelti a titolo s							
1000034	06.034	id. m. scelti a titolo s							
1000035	06.035	id. m. scelti a titolo s							
1000036	06.036	id. m. scelti a titolo s							
1000037	06.037	id. m. scelti a titolo s							
1000038	06.038	id. m. scelti a titolo s							
1000039	06.039	id. m. scelti a titolo s							
1000040	06.040	id. m. scelti a titolo s							
1000041	06.041	id. m. scelti a titolo s							
1000042	06.042	id. m. scelti a titolo s							
1000043	06.043	id. m. scelti a titolo s							
1000044	06.044	id. m. scelti a titolo s							
1000045	06.045	id. m. scelti a titolo s							
1000046	06.046	id. m. scelti a titolo s							
1000047	06.047	id. m. scelti a titolo s							
1000048	06.048	id. m. scelti a titolo s							
1000049	06.049	id. m. scelti a titolo s							
1000050	06.050	id. m. scelti a titolo s							
1000051	06.051	id. m. scelti a titolo s							
1000052	06.052	id. m. scelti a titolo s							
1000053	06.053	id. m. scelti a titolo s							
1000054	06.054	id. m. scelti a titolo s							
1000055	06.055	id. m. scelti a titolo s							
1000056	06.056	id. m. scelti a titolo s							
1000057	06.057	id. m. scelti a titolo s							
1000058	06.058	id. m. scelti a titolo s							
1000059	06.059	id. m. scelti a titolo s							
1000060	06.060	id. m. scelti a titolo s							
1000061	06.061	id. m. scelti a titolo s							
1000062	06.062	id. m. scelti a titolo s							
1000063	06.063	id. m. scelti a titolo s							
1000064	06.064	id. m. scelti a titolo s							
1000065	06.065	id. m. scelti a titolo s							
1000066	06.066	id. m. scelti a titolo s							
1000067	06.067	id. m. scelti a titolo s							
1000068	06.068	id. m. scelti a titolo s							
1000069	06.069	id. m. scelti a titolo s							
1000070	06.070	id. m. scelti a titolo s							
1000071	06.071	id. m. scelti a titolo s							
1000072	06.072	id. m. scelti a titolo s							
1000073	06.073	id. m. scelti a titolo s							
1000074	06.074	id. m. scelti a titolo s							
1000075	06.075	id. m. scelti a titolo s							
1000076	06.076	id. m. scelti a titolo s							
1000077	06.077	id. m. scelti a titolo s							
1000078	06.078	id. m. scelti a titolo s							
1000079	06.079	id. m. scelti a titolo s							
1000080	06.080	id. m. scelti a titolo s							
1000081	06.081	id. m. scelti a titolo s							
1000082	06.082	id. m. scelti a titolo s							
1000083	06.083	id. m. scelti a titolo s							
1000084	06.084	id. m. scelti a titolo s							
1000085	06.085	id. m. scelti a titolo s							
1000086	06.086	id. m. scelti a titolo s							
1000087	06.087	id. m. scelti a titolo s							
1000088	06.088	id. m. scelti a titolo s							
1000089	06.089	id. m. scelti a titolo s							
1000090	06.090	id. m. scelti a titolo s							
1000091	06.091	id. m. scelti a titolo s							
1000092	06.092	id. m. scelti a titolo s							
1000093	06.093	id. m. scelti a titolo s							
1000094	06.094	id. m. scelti a titolo s							
1000095	06.095	id. m. scelti a titolo s							
1000096	06.096	id. m. scelti a titolo s							
1000097	06.097	id. m. scelti a titolo s							
1000098	06.098	id. m. scelti a titolo s							
1000099	06.099	id. m. scelti a titolo s							
1000100	06.100	id. m. scelti a titolo s							
1000101	06.101	id. m. scelti a titolo s							
1000102	06.102	id. m. scelti a titolo s							
1000103	06.103	id. m. scelti a titolo s							
1000104	06.104	id. m. scelti a titolo s							
1000105	06.105	id. m. scelti a titolo s							
1000106	06.106	id. m. scelti a titolo s							
1000107	06.107	id. m. scelti a titolo s							
1000108	06.108	id. m. scelti a titolo s							
1000109	06.109	id. m. scelti a titolo s							
1000110	06.110	id. m. scelti a titolo s							
1000111	06.111	id. m. scelti a titolo s							
1000112	06.112	id. m. scelti a titolo s							
1000113	06.113	id. m. scelti a titolo s							
1000114	06.114	id. m. scelti a titolo s							
1000115	06.115	id. m. scelti a titolo s							
1000116	06.116	id. m. scelti a titolo s							
1000117	06.117	id. m. scelti a titolo s							
1000118	06.118	id. m. scelti a titolo s							
1000119	06.119	id. m. scelti a titolo s							
1000120	06.120	id. m. scelti a titolo s							
1000121	06.121	id. m. scelti a titolo s							
1000122	06.122	id. m. scelti a titolo s							
1000123	06.123	id. m. scelti a titolo s							
1000124	06.124	id. m. scelti a titolo s							
1000125	06.125	id. m. scelti a titolo s							
1000126	06.126	id. m. scelti a titolo s							
1000127	06.127	id. m. scelti a titolo s							
1000128	06.128	id. m. scelti a titolo s							
1000129	06.129	id. m. scelti a titolo s							
1000130	06.130	id. m. scelti a titolo s							
1000131	06.131	id. m. scelti a titolo s							
1000132	06.132	id. m. scelti a titolo s							
1000133	06.133	id. m. scelti a titolo s							
1000134	06.134	id. m. scelti a titolo s							
1000135	06.135	id. m. scelti a titolo s							
1000136	06.136	id. m. scelti a titolo s							
1000137	06.137	id. m. scelti a titolo s							
1000138	06.138	id. m. scelti a titolo s							
1000139	06.139	id. m. scelti a titolo s							
1000140	06.140	id. m. scelti a titolo s							
1000141	06.141	id. m. scelti a titolo s							
1000142	06.142	id. m. scelti a titolo s							
1000143	06.143	id. m. scelti a titolo s							
1000144	06.144	id. m. scelti a titolo s							
1000145	06.145	id. m. scelti a titolo s							
1000146	06.146	id. m. scelti a titolo s							
1000147	06.147	id. m. scelti a titolo s							
1000148	06.148	id. m. scelti a titolo s							
1000149	06.149	id. m. scelti a titolo s							
1000150	06.150	id. m. scelti a titolo s							
1000151	06.151	id. m. scelti a titolo s					</		

XII LEGISLATURA - DISEGNI DI LEGGE E RELAZIONI - DOCUMENTI

USCITE

DIFF. ABBONTO ALLE PREVISIONI		GESTIONE DEI RESIDUI ATTIVI					VARIAZIONI		GESTIONE DI CASSA				AL TERMINE DELL'ESERCIZIO		
IN + (16-7)	IN - (17-10)	RESIDUI ALL'INIZIO DELL'ESERCIZIO (18-25)	ROCCAF.	RESIDUI DA INCASSO (16-14)	TOTALI (14+15)	IN + (18-17)	IN - (13-15)	PREVIS.	SCOPRI	DIFFERENZE IND. ALLE PREVISIONI		IN + (19-18)	IN - (19-18)	IN + (20-19)	IN - (20-19)
16	17	18	19	20	21	22	23	24	25	26	27	28	29	30	31
-	1.200.000	1.208.400	1.251.222	-	1.251.300	45.000	-	2.000.000	19.451.000	-	1.541.950	-	-	-	-
-	700.000	700.000	720.000	-	720.000	-	-	150.000	1.440.000	-	600.000	-	-	-	-
2.000.000	-	6.980.360	6.980.360	-	6.980.360	-	-	8.000.000	24.095.400	8.095.400	-	3.251.466	-	-	-
2.700.000	-	4.732.111	4.732.111	-	4.732.111	-	-	87.500.000	26.270.000	-	1.082.508	9.224.211	-	-	-
7.700.000	-	151.600	151.600	-	151.600	-	-	110.000	2.900.000	-	603.000	1.100.000	-	-	-
6.839.448	-	12.615.988	12.615.988	-	12.615.988	-	-	50.000.000	4.203.000	4.203.000	-	14.110.000	-	-	-
-	4.000.000	-	-	-	-	-	-	-	2.800.000	2.800.000	-	4.980.000	-	-	-
-	1.200.000	-	-	-	-	-	-	-	2.800.000	2.800.000	-	-	-	-	-
4.900.000	-	10.539.040	10.491.210	-	10.491.040	48.000	-	50.000.000	2.000.000	-	1.100.000	23.445.650	-	-	-
189.000	-	809.500	809.500	-	809.500	-	-	-	809.500	809.500	-	809.500	-	-	-
210.000	-	-	-	-	-	-	-	10.000.000	10.944.150	944.150	-	-	-	-	-
-	-	-	-	-	-	-	-	-	780.800	780.800	-	-	-	-	-
-	60.000	-	-	-	-	-	-	600.000	581.100	-	18.900	-	-	-	-
1.411.350	-	2.500.000	2.500.000	-	2.500.000	-	-	24.000.000	31.179.000	5.179.000	-	2.000.000	-	-	-
50.000.000	12.185.000	6.300.187	46.340.785	-	46.340.785	8.000.000	12.000.000	50.000.000	104.457.200	54.457.200	19.800.000	55.209.100	-	-	-



 P. S. S.

 C. S. S.

 Il Segretario

 (Firma)

 P. S. S.

XII LEGISLATURA - DISEGNI DI LEGGE E RELAZIONI - DOCUMENTI

CODICE N.	CAPITOLO		GESTIONE DI COMPETENZA						
	N.	DENOMINAZIONE	INIZIALI	PREVISIONI VARIAZIONI		DEFINITIVE (4+5-6)	PAGATE	SOMME IMPONGATE	
				IN + (7-4)	IN - (4-7)			RIMASTE DA PAGARE (10-8)	TOTALI IMPEGNI (9+8)
		KRO.50	172.400.000	56.900.000	9.000.000	110.500.000	161.148.736	77.909.755	34.054.491
104062	0406.2	idem Servizio n. 200 n	12.000.000	5.000.000	-	17.000.000	18.187.450	47.900	12.215.350
104063	0406.3	idem Servizio Contabile	4.000.000	16.000.000	-	20.000.000	14.462.410	1.636.500	15.361.645
104064	0406.4	idem Servizio	500.000	700.000	-	1.200.000	1.493.850	155.000	1.651.850
104065	0406.5	idem Regione Veneto	-	-	-	-	-	-	-
104066	0406.6	idem Regione Toscana	-	-	-	-	-	-	-
104067	0406.7	idem Regione Lazio	-	1.499.500	-	1.499.500	1.468.000	29.440	1.527.440
104068	0406.8	idem Regione Umbria	-	-	-	-	-	-	-
104069	0406.9	idem Regione Marche	-	-	-	-	-	-	-
104070	0406.10	idem Regione Abruzzo	-	-	-	-	-	-	-
104071	0406.11	idem Regione Campania	-	-	-	-	-	-	-
104072	0406.12	idem Regione Puglia	-	780.000	-	780.000	804.109	-	840.109
104073	0406.13	idem Regione Basilicata	25.000.000	8.500.000	-	16.500.000	48.508.358	61.591.148	110.400.000
104074	0406.14	idem Regione Molise	1.500.000	2.000.000	-	3.500.000	3.304.737	16.443	3.322.180
104075	0406.15	idem Regione Sicilia	-	-	-	-	-	-	-
104076	0406.16	idem Regione Calabria	-	-	-	-	-	-	-
104077	0406.17	idem Regione Liguria	-	-	-	-	-	-	-
104078	0406.18	idem Regione Emilia Romagna	-	-	-	-	-	-	-
104079	0406.19	idem Regione Marche	-	-	-	-	-	-	-
104080	0406.20	idem Regione Umbria	-	38.500.000	-	38.500.000	5.987.258	2.576.748	38.500.000
104081	0406.21	idem Regione Marche	-	-	-	-	-	-	-
104082	0406.22	idem Regione Marche	-	-	-	-	-	-	-
104083	0406.23	idem Regione Marche	-	-	-	-	-	-	-
104084	0406.24	idem Regione Marche	-	-	-	-	-	-	-
104085	0406.25	idem Regione Marche	-	-	-	-	-	-	-
104086	0406.26	idem Regione Marche	-	-	-	-	-	-	-
104087	0406.27	idem Regione Marche	-	-	-	-	-	-	-
104088	0406.28	idem Regione Marche	-	-	-	-	-	-	-
104089	0406.29	idem Regione Marche	-	-	-	-	-	-	-
104090	0406.30	idem Regione Marche	-	-	-	-	-	-	-
104091	0406.31	idem Regione Marche	-	-	-	-	-	-	-
104092	0406.32	idem Regione Marche	-	-	-	-	-	-	-
104093	0406.33	idem Regione Marche	-	-	-	-	-	-	-
104094	0406.34	idem Regione Marche	-	-	-	-	-	-	-
104095	0406.35	idem Regione Marche	-	-	-	-	-	-	-
104096	0406.36	idem Regione Marche	-	-	-	-	-	-	-
104097	0406.37	idem Regione Marche	-	-	-	-	-	-	-
104098	0406.38	idem Regione Marche	-	-	-	-	-	-	-
104099	0406.39	idem Regione Marche	-	-	-	-	-	-	-
104100	0406.40	idem Regione Marche	-	-	-	-	-	-	-
104101	0406.41	idem Regione Marche	-	-	-	-	-	-	-
104102	0406.42	idem Regione Marche	-	-	-	-	-	-	-
104103	0406.43	idem Regione Marche	-	-	-	-	-	-	-
104104	0406.44	idem Regione Marche	-	-	-	-	-	-	-
104105	0406.45	idem Regione Marche	-	-	-	-	-	-	-
104106	0406.46	idem Regione Marche	-	-	-	-	-	-	-
104107	0406.47	idem Regione Marche	-	-	-	-	-	-	-
104108	0406.48	idem Regione Marche	-	-	-	-	-	-	-
104109	0406.49	idem Regione Marche	-	-	-	-	-	-	-
104110	0406.50	idem Regione Marche	-	-	-	-	-	-	-
104111	0406.51	idem Regione Marche	-	-	-	-	-	-	-
104112	0406.52	idem Regione Marche	-	-	-	-	-	-	-
104113	0406.53	idem Regione Marche	-	-	-	-	-	-	-
104114	0406.54	idem Regione Marche	-	-	-	-	-	-	-
104115	0406.55	idem Regione Marche	-	-	-	-	-	-	-
104116	0406.56	idem Regione Marche	-	-	-	-	-	-	-
104117	0406.57	idem Regione Marche	-	-	-	-	-	-	-
104118	0406.58	idem Regione Marche	-	-	-	-	-	-	-
104119	0406.59	idem Regione Marche	-	-	-	-	-	-	-
104120	0406.60	idem Regione Marche	-	-	-	-	-	-	-
104121	0406.61	idem Regione Marche	-	-	-	-	-	-	-
104122	0406.62	idem Regione Marche	-	-	-	-	-	-	-
104123	0406.63	idem Regione Marche	-	-	-	-	-	-	-
104124	0406.64	idem Regione Marche	-	-	-	-	-	-	-
104125	0406.65	idem Regione Marche	-	-	-	-	-	-	-
104126	0406.66	idem Regione Marche	-	-	-	-	-	-	-
104127	0406.67	idem Regione Marche	-	-	-	-	-	-	-
104128	0406.68	idem Regione Marche	-	-	-	-	-	-	-
104129	0406.69	idem Regione Marche	-	-	-	-	-	-	-
104130	0406.70	idem Regione Marche	-	-	-	-	-	-	-
104131	0406.71	idem Regione Marche	-	-	-	-	-	-	-
104132	0406.72	idem Regione Marche	-	-	-	-	-	-	-
104133	0406.73	idem Regione Marche	-	-	-	-	-	-	-
104134	0406.74	idem Regione Marche	-	-	-	-	-	-	-
104135	0406.75	idem Regione Marche	-	-	-	-	-	-	-
104136	0406.76	idem Regione Marche	-	-	-	-	-	-	-
104137	0406.77	idem Regione Marche	-	-	-	-	-	-	-
104138	0406.78	idem Regione Marche	-	-	-	-	-	-	-
104139	0406.79	idem Regione Marche	-	-	-	-	-	-	-
104140	0406.80	idem Regione Marche	-	-	-	-	-	-	-
104141	0406.81	idem Regione Marche	-	-	-	-	-	-	-
104142	0406.82	idem Regione Marche	-	-	-	-	-	-	-
104143	0406.83	idem Regione Marche	-	-	-	-	-	-	-
104144	0406.84	idem Regione Marche	-	-	-	-	-	-	-
104145	0406.85	idem Regione Marche	-	-	-	-	-	-	-
104146	0406.86	idem Regione Marche	-	-	-	-	-	-	-
104147	0406.87	idem Regione Marche	-	-	-	-	-	-	-
104148	0406.88	idem Regione Marche	-	-	-	-	-	-	-
104149	0406.89	idem Regione Marche	-	-	-	-	-	-	-
104150	0406.90	idem Regione Marche	-	-	-	-	-	-	-
104151	0406.91	idem Regione Marche	-	-	-	-	-	-	-
104152	0406.92	idem Regione Marche	-	-	-	-	-	-	-
104153	0406.93	idem Regione Marche	-	-	-	-	-	-	-
104154	0406.94	idem Regione Marche	-	-	-	-	-	-	-
104155	0406.95	idem Regione Marche	-	-	-	-	-	-	-
104156	0406.96	idem Regione Marche	-	-	-	-	-	-	-
104157	0406.97	idem Regione Marche	-	-	-	-	-	-	-
104158	0406.98	idem Regione Marche	-	-	-	-	-	-	-
104159	0406.99	idem Regione Marche	-	-	-	-	-	-	-
104160	0407.00	Spese per acquisto di materiale di consumo non impegnato 4 lire 50	31.000.000	21.000.000	-	33.000.000	18.667.608	18.344.491	38.042.093
			862.200.000	81.200.000	9.000.000	464.750.000	283.321.788	196.756.710	480.054.468

XII LEGISLATURA - DISEGNI DI LEGGE E RELAZIONI - DOCUMENTI

USCITE

DIFF. ASPETTO ALLE PREVISIONI		GESTIONE DEI RESIDUI PASSIVI				VARIAZIONI		GESTIONE DI CASSA				TOT. DEI RESIDUI PASSIVI AL TERMINE DELL'ESERCIZIO	
IN + (16-7)	IN - (17-16)	RESIDUI ALL'INIZIO DELL'ESERC. 18 28	PAGATI	RESIDUI DA PAGARE (16-14)	TOTALI (14+15)	IN + (16-15)	IN - (15-16)	PREVISI	PAGATI	DIFFERENZE RESID. ALLE PREVISIONI	IN + (18-19)		IN - (19-18)
16	17	18	19	20	21	22	23	24	25	26	27	28	29
3.340.500	2.120.235	46.304.189	46.340.189	-	46.310.388	43.600	42.000	30.000.000	1.150.500	2.150.500	19.500.000	-	19.500.000
-	4.244.650	15.000	15.000	-	15.000	-	-	1.000.000	1.200.000	-	1.200.000	-	1.200.000
-	4.169.235	2.200.000	2.200.000	-	2.200.000	-	-	2.000.000	1.900.000	1.000.000	-	-	1.900.000
4.510.000	-	-	-	-	-	-	-	500.000	1.492.830	992.830	-	-	1.492.830
28.000	-	70.000	66.650	-	66.650	-	-	-	15.000	15.000	-	-	15.000
204.000	-	336.000	415.700	-	415.700	89.000	-	-	882.500	882.500	-	-	882.500
-	2.120	6.180.000	3.982.000	-	2.298.000	-	2.190.000	10.000.000	2.700.000	2.700.000	-	-	2.700.000
-	43.000	43.000	70.850	-	70.850	27.850	-	1.000.000	3.392.500	3.392.500	-	-	3.392.500
-	4.947.900	4.947.900	4.947.900	23.815	4.971.715	-	-	2.500.000	4.947.900	2.423.900	-	-	4.947.900
-	891.000	302.000	302.000	-	302.000	214.000	-	-	505.000	305.000	-	-	505.000
-	-	-	-	-	-	-	-	2.000.000	-	-	2.000.000	-	2.000.000
-	-	-	-	-	-	-	-	-	3.021.500	3.021.500	-	-	3.021.500
-	-	412.580	408.650	3.724	411.394	-	716	500.000	408.650	101.350	-	-	408.650
-	-	901.500	905.995	-	905.995	4.495	-	-	1.504.200	1.504.200	-	-	1.504.200
887.690	-	942.850	342.430	-	591.420	-	1.160	300.000	500.000	200.000	-	-	500.000
3.146.500	3.559.299	30.992.500	10.710.800	-	21.281.700	-	266.000	2.000.000	24.000.000	12.000.000	-	-	24.000.000
2.283.300	14.800.500	11.480.000	-	-	11.480.000	-	-	5.000.000	14.480.000	-	3.500.000	-	14.480.000
-	2.912.600	2.837.000	1.346.546	-	1.490.454	100.000	-	1.000.000	2.837.000	-	1.837.000	-	2.837.000
-	112.547.000	12.947.000	119.600.000	-	119.600.000	300.000	-	1.000.000	12.947.000	-	118.647.000	-	119.600.000
-	500.000	-	-	-	-	-	-	500.000	-	-	-	-	500.000
3.642.000	-	14.292.180	15.539.500	1.000.000	16.539.500	-	1.500.000	1.000.000	34.000.000	-	494.000	-	34.000.000
3.597.000	10.400.250	1.940.000.000	1.859.673	6.438.400	290.358.129	1.140.000	1.000.000	5.000.000	1.940.000	1.940.000	-	-	1.940.000

IL SEGRETARIO
(Rag. Guido Ruffini)

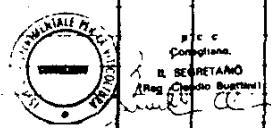
XII LEGISLATURA - DISEGNI DI LEGGE E RELAZIONI - DOCUMENTI

CODICE R.	R.	CAPITOLO DENOMINAZIONE	SEZIONE DI COMPETENZA						
			PRELIMIARI	PREVISIONI		DEFINITIVE (4+5-6)	PAGARE	RIMBORSI DA PAGARE (10-8)	TOTALI RISORSE (9+8)
				IN + (7-4)	IN - (8-7)				
		Capitolo	369.950.000	311.800.300	9.000.000	34.450.300	283.349.998	96.415.620	480.338.468
104.09.2	04.09.2	idem Servizio Amministrativo	5.000.000	5.000.000	-	10.000.000	2.962.345	210.500	9.173.305
106.09.3	04.09.3	idem Servizio Contratti Pubblici	5.000.000	13.000.000	-	17.000.000	1.675.810	13.555.394	15.204.104
101.09.4	04.09.4	idem Assistenza	-	-	-	-	-	-	-
103.09.5	04.09.5	idem Regione Veneto	-	-	-	-	-	-	-
104.09.6	04.09.6	idem Regione Toscana	-	-	-	-	-	-	-
104.09.7	04.09.7	idem Regione Marche	-	-	-	-	-	-	-
104.09.8	04.09.8	idem Regione Lazio	-	-	-	-	-	-	-
104.09.9	04.09.9	idem Ministero Istruzione	-	-	-	-	-	-	-
104.09.10	04.09.10	idem Ue Aptene	-	-	-	-	-	-	-
106.09.11	04.09.11	idem Ministero Sviluppo Economico	-	1.000.000	-	1.000.000	-	1.000.000	1.000.000
104.09.12	04.09.12	idem Ministero Infrastrutture	-	16.500.000	-	16.500.000	203.966	15.996.034	16.500.000
104.09.13	04.09.13	idem Regione Friuli Venezia Giulia	1.000.000	-	-	1.000.000	110.810	2.142.130	2.313.010
104.09.14	04.09.14	idem Ministero Agricoltura	-	-	-	-	-	-	-
104.09.15	04.09.15	idem Ministero Sanità	-	-	-	-	-	-	-
104.09.16	04.09.16	idem Ministero Giustizia	-	-	-	-	-	-	-
104.09.17	04.09.17	idem Ministero Economia e Finanze	-	-	-	-	-	-	-
104.09.18	04.09.18	idem Ministero Lavoro	-	5.000.000	-	5.000.000	-	5.000.000	5.000.000
104.09.19	04.09.19	idem Ministero Ambiente e Territorio	-	-	-	-	-	-	-
104.09.20	04.09.20	idem Ministero Difesa	-	-	-	-	-	-	-
104.09.21	04.09.21	idem Ministero Interni	-	500.000	-	500.000	-	300.000	300.000
104.09.22	04.09.22	idem Ministero Sanità	55.000.000	-	7.000.000	52.000.000	13.561.954	11.459.936	28.212.492
104.09.23	04.09.23	idem Servizio Contratti Pubblici	6.000.000	89.000.000	-	119.000.000	3.005.085	11.722.513	14.727.598
104.10.1	04.10.1	idem Servizio Contratti Pubblici	12.000.000	91.800.000	-	102.800.000	19.941.393	89.279.002	104.533.595
104.10.2	04.10.2	idem Assistenza	50.297.660	-	-	50.297.660	14.544.930	15.745.184	60.290.144
104.10.3	04.10.3	idem Regione Veneto	-	-	-	-	-	-	-
104.10.4	04.10.4	idem Regione Toscana	-	-	-	-	-	-	-
104.10.5	04.10.5	idem Regione Marche	-	-	-	-	-	-	-
104.10.6	04.10.6	idem Regione Lazio	-	-	-	-	-	-	-
104.10.7	04.10.7	idem Ministero Istruzione	-	-	-	-	-	-	-
104.10.8	04.10.8	idem Ministero Sviluppo Economico	-	-	-	-	-	-	-
104.10.9	04.10.9	idem Ministero Infrastrutture	-	-	-	-	-	-	-
104.10.10	04.10.10	idem Regione Friuli Venezia Giulia	-	-	-	-	-	-	-
104.10.11	04.10.11	idem Regione Toscana	-	-	-	-	-	-	-
104.10.12	04.10.12	idem Regione Marche	-	-	-	-	-	-	-
104.10.13	04.10.13	idem Regione Lazio	-	-	-	-	-	-	-
104.10.14	04.10.14	idem Ministero Istruzione	-	-	-	-	-	-	-
104.10.15	04.10.15	idem Ministero Sviluppo Economico	-	-	-	-	-	-	-
104.10.16	04.10.16	idem Ministero Infrastrutture	-	-	-	-	-	-	-
104.10.17	04.10.17	idem Ministero Sanità	-	-	-	-	-	-	-
104.10.18	04.10.18	idem Ministero Giustizia	-	-	-	-	-	-	-
104.10.19	04.10.19	idem Ministero Economia e Finanze	-	-	-	-	-	-	-
104.10.20	04.10.20	idem Ministero Lavoro	-	-	-	-	-	-	-
104.10.21	04.10.21	idem Ministero Ambiente e Territorio	-	-	-	-	-	-	-
104.10.22	04.10.22	idem Ministero Difesa	-	-	-	-	-	-	-
104.10.23	04.10.23	idem Ministero Interni	-	-	-	-	-	-	-
104.10.24	04.10.24	idem Ministero Sanità	-	-	-	-	-	-	-
104.10.25	04.10.25	idem Ministero Giustizia	-	-	-	-	-	-	-
104.10.26	04.10.26	idem Ministero Economia e Finanze	-	-	-	-	-	-	-
104.10.27	04.10.27	idem Ministero Lavoro	-	-	-	-	-	-	-
104.10.28	04.10.28	idem Ministero Ambiente e Territorio	-	-	-	-	-	-	-
104.10.29	04.10.29	idem Ministero Difesa	-	-	-	-	-	-	-
104.10.30	04.10.30	idem Ministero Interni	-	-	-	-	-	-	-
104.10.31	04.10.31	idem Ministero Sanità	-	-	-	-	-	-	-
104.10.32	04.10.32	idem Ministero Giustizia	-	-	-	-	-	-	-
104.10.33	04.10.33	idem Ministero Economia e Finanze	-	-	-	-	-	-	-
104.10.34	04.10.34	idem Ministero Lavoro	-	-	-	-	-	-	-
104.10.35	04.10.35	idem Ministero Ambiente e Territorio	-	-	-	-	-	-	-
104.10.36	04.10.36	idem Ministero Difesa	-	-	-	-	-	-	-
104.10.37	04.10.37	idem Ministero Interni	-	-	-	-	-	-	-
104.10.38	04.10.38	idem Ministero Sanità	-	-	-	-	-	-	-
104.10.39	04.10.39	idem Ministero Giustizia	-	-	-	-	-	-	-
104.10.40	04.10.40	idem Ministero Economia e Finanze	-	-	-	-	-	-	-
104.10.41	04.10.41	idem Ministero Lavoro	-	-	-	-	-	-	-
104.10.42	04.10.42	idem Ministero Ambiente e Territorio	-	-	-	-	-	-	-
104.10.43	04.10.43	idem Ministero Difesa	-	-	-	-	-	-	-
104.10.44	04.10.44	idem Ministero Interni	-	-	-	-	-	-	-
104.10.45	04.10.45	idem Ministero Sanità	-	-	-	-	-	-	-
104.10.46	04.10.46	idem Ministero Giustizia	-	-	-	-	-	-	-
104.10.47	04.10.47	idem Ministero Economia e Finanze	-	-	-	-	-	-	-
104.10.48	04.10.48	idem Ministero Lavoro	-	-	-	-	-	-	-
104.10.49	04.10.49	idem Ministero Ambiente e Territorio	-	-	-	-	-	-	-
104.10.50	04.10.50	idem Ministero Difesa	-	-	-	-	-	-	-
104.10.51	04.10.51	idem Ministero Interni	-	-	-	-	-	-	-
104.10.52	04.10.52	idem Ministero Sanità	-	-	-	-	-	-	-
104.10.53	04.10.53	idem Ministero Giustizia	-	-	-	-	-	-	-
104.10.54	04.10.54	idem Ministero Economia e Finanze	-	-	-	-	-	-	-
104.10.55	04.10.55	idem Ministero Lavoro	-	-	-	-	-	-	-
104.10.56	04.10.56	idem Ministero Ambiente e Territorio	-	-	-	-	-	-	-
104.10.57	04.10.57	idem Ministero Difesa	-	-	-	-	-	-	-
104.10.58	04.10.58	idem Ministero Interni	-	-	-	-	-	-	-
104.10.59	04.10.59	idem Ministero Sanità	-	-	-	-	-	-	-
104.10.60	04.10.60	idem Ministero Giustizia	-	-	-	-	-	-	-
104.10.61	04.10.61	idem Ministero Economia e Finanze	-	-	-	-	-	-	-
104.10.62	04.10.62	idem Ministero Lavoro	-	-	-	-	-	-	-
104.10.63	04.10.63	idem Ministero Ambiente e Territorio	-	-	-	-	-	-	-
104.10.64	04.10.64	idem Ministero Difesa	-	-	-	-	-	-	-
104.10.65	04.10.65	idem Ministero Interni	-	-	-	-	-	-	-
104.10.66	04.10.66	idem Ministero Sanità	-	-	-	-	-	-	-
104.10.67	04.10.67	idem Ministero Giustizia	-	-	-	-	-	-	-
104.10.68	04.10.68	idem Ministero Economia e Finanze	-	-	-	-	-	-	-
104.10.69	04.10.69	idem Ministero Lavoro	-	-	-	-	-	-	-
104.10.70	04.10.70	idem Ministero Ambiente e Territorio	-	-	-	-	-	-	-
104.10.71	04.10.71	idem Ministero Difesa	-	-	-	-	-	-	-
104.10.72	04.10.72	idem Ministero Interni	-	-	-	-	-	-	-
104.10.73	04.10.73	idem Ministero Sanità	-	-	-	-	-	-	-
104.10.74	04.10.74	idem Ministero Giustizia	-	-	-	-	-	-	-
104.10.75	04.10.75	idem Ministero Economia e Finanze	-	-	-	-	-	-	-
104.10.76	04.10.76	idem Ministero Lavoro	-	-	-	-	-	-	-
104.10.77	04.10.77	idem Ministero Ambiente e Territorio	-	-	-	-	-	-	-
104.10.78	04.10.78	idem Ministero Difesa	-	-	-	-	-	-	-
104.10.79	04.10.79	idem Ministero Interni	-	-	-	-	-	-	-
104.10.80	04.10.80	idem Ministero Sanità	-	-	-	-	-	-	-
104.10.81	04.10.81	idem Ministero Giustizia	-	-	-	-	-	-	-
104.10.82	04.10.82	idem Ministero Economia e Finanze	-	-	-	-	-	-	-
104.10.83	04.10.83	idem Ministero Lavoro	-	-	-	-	-	-	-
104.10.84	04.10.84	idem Ministero Ambiente e Territorio	-	-	-	-	-	-	-
104.10.85	04.10.85	idem Ministero Difesa	-	-	-	-	-	-	-
104.10.86	04.10.86	idem Ministero Interni	-	-	-	-	-	-	-
104.10.87	04.10.87	idem Ministero Sanità	-	-	-	-	-	-	-
104.10.88	04.10.88	idem Ministero Giustizia	-	-	-	-	-	-	-
104.10.89	04.10.89	idem Ministero Economia e Finanze	-	-	-	-	-	-	-
104.10.90	04.10.90	idem Ministero Lavoro	-	-	-	-	-	-	-
104.10.91	04.10.91	idem Ministero Ambiente e Territorio	-	-	-	-	-	-	-
104.10.92	04.10.92	idem Ministero Difesa	-	-	-	-	-	-	-
104.10.93	04.10.93	idem Ministero Interni	-	-	-	-	-	-	-
104.10.94	04.10.94	idem Ministero Sanità	-	-	-	-	-	-	-
104.10.95	04.10.95	idem Ministero Giustizia	-	-	-	-	-	-	-
104.10.96	04.10.96	idem Ministero Economia e Finanze	-	-	-	-	-	-	-
104.10.97	04.10.97	idem Ministero Lavoro	-	-	-	-	-	-	-
104.10.98	04.10.98	idem Ministero Ambiente e Territorio	-	-	-	-	-	-	-
104.10.99	04.10.99	idem Ministero Difesa	-	-	-	-	-	-	-
104.10.100	04.10.100	idem Ministero Interni	-	-	-	-	-	-	-
104.10.101	04.10.101	idem Ministero Sanità	-	-	-	-	-	-	-
104.10.102	04.10.102	idem Ministero Giustizia	-	-	-	-	-	-	-
104.10.103	04.10.103	idem Ministero Economia e Finanze	-	-	-	-	-	-	-
104.10.104	04.10.104	idem Ministero Lavoro	-	-	-	-	-	-	-
104.10.105	04.10.105	idem Ministero Ambiente e Territorio	-	-	-	-	-	-	-
104.10.106	04.10.106	idem Ministero Difesa	-	-	-	-			

XII LEGISLATURA - DISEGNI DI LEGGE E RELAZIONI - DOCUMENTI

100%

DIFF. RISPETTO ALLE PREVISIONI		GESTIONE DEI RESIDUI PASSIVI					VARIAZIONI		GESTIONE DI CASSA				TOT. DEI RESIDUI PASSIVI AL TERMINE DELL'ESERCIZIO
IN + (10-7)	IN - (7-10)	RESIDUI ALL'INIZIO DELL'ESERCIZIO	PAGATI	RIAMATI DA PAGARE (10-14)	TOTALI (14+15)	IN + (10-13)	IN - (13-10)	PREVISE	PAGAM.	DIFFERENZE IMP. ALLE PREVISIONI			
"	"	"	"	"	"	"	"	"	"	IN + (10-10)	IN - (10-10)	"	
15981	258	3640.352	29405998	125981683	10474462	25035318	1084900	575.84	1435.91	109.30241	29.18927	19.01108	24092131
-	-	926.692	2.461.658	2.311.628	-	2.311.628	-	1.000.000	11.244.400	5.284.200	-	-	210.202
206	104	1050.950	1.989.523	-	-	1.289.523	-	234.420	6.000.000	548.500	-	500.168	13.755.282
-	-	1050.855	1.700.219	-	-	1.700.219	475.287	-	1.000.000	1.409.219	709.219	-	-
-	-	-	-	-	-	-	-	-	-	-	-	-	1.000.000
-	-	20.291.110	40.741.766	2.925.194	12.666.903	-	100.147	2.000.000	10.875.700	-	-	10.875.700	15.720.21
133	110	1.000.000	-	1.000.000	1.700.000	-	-	1.000.000	110.800	-	-	1.389.400	14.100.000
-	-	4.000.000	9.15.105	3.394.895	4.000.000	-	-	4.000.000	215.105	-	-	3.981.295	14.415.105
-	-	2.500.000	-	2.286.000	2.286.000	-	24.200	2.500.000	-	-	-	2.300.000	16.266.000
-	-	1950.500	91.365	1.855.135	1.950.500	-	-	1.000.000	9.205	-	-	1.820.500	17.666.105
-	-	-	-	-	-	-	-	-	-	-	-	-	500.000
-	-	70.600	70.600	-	710.600	-	-	100.000	70.000	-	-	584.000	-
-	-	767.850	189.970	288.340	767.850	-	-	600.000	19.970	-	-	600.000	17.700.000
-	-	2.598.485	2.598.685	-	2.598.685	-	-	1.200.000	4.580.685	-	-	1.398.685	300.000
204	98	45008.557	12.981.233	-	12.399.200	-	12.200	6.000.000	25.981.233	-	-	14.000.000	14.678.200
204	98	8493.208	8.081.370	-	5.121.370	-	-	7.000.000	11.130.950	4.500.950	-	14.000.000	11.700.510
589	495	10091.352	8.981.014	-	8.402.014	-	24.244	25.000.000	5.000.944	-	-	22.910.000	15.745.184
-	-	5725.984	4.760.215	274.995	5.129.40	-	76.274	5.000.000	4.864.215	-	-	636.875	16.382.059
-	-	-	-	237.002	237.002	237.002	-	-	-	-	-	-	237.002
-	-	3990.082	3.966.076	-	3.666.076	-	442.376	5.000.000	5.540.147	550.147	-	540.147	5.489.519
-	-	93.954.311	29.42.161	22.680.459	52.138.600	-	4.215.711	1.000.000	20.072.179	-	-	19.072.179	17.000.000
15	11	2.558.960	1.968.760	1.000.000	2.378.260	-	-	1.500.000	2.868.260	200.000	-	200.000	3.648.260
-	-	1.958.990	2.610.630	14.113.291	16.328.921	1.000.000	-	1.000.000	2.610.630	-	-	18.589.360	16.713.291
-	-	11.700.000	9.050.000	9.050.000	9.050.000	-	420.000	10.000.000	-	-	-	10.000.000	9.050.000
-	-	19.204.728	20.252.871	10.601.800	11.817.131	-	7000.000	12.000.000	5.192.871	-	-	12.851.131	6.000.000
14	32	1483.088	5922.818	295.443.603	230.857.044	526.316.225	4.752.200	4.300.000	2.100.000	14.200.000	14.200.000	14.200.000	230.857.044




XII LEGISLATURA - DISEGNI DI LEGGE E RELAZIONI - DOCUMENTI

CODICE N.	CAPITOLO		GESTIONE DI COMPETENZA						
	N.	DENOMINAZIONE	INIZIALI (7-1)	PREVISIONI VARIAZIONI		DEFINITIVE (8+9-8)	PAGATE	RIMASTE DA PAGARE (10-8)	TOTALI IMPEGNI (8+9)
				IN + (7-1)	IN - (6-7)				
		Restato	446.698.670	552.541.500	16.000.000	962.895.950	318.204.210	604.691.740	1.244.417.000
104.10.F	04.10.F	idem C.U.R.	-	500.000	-	500.000	-	500.000	500.000
104.10.G	04.10.G	idem iniziative culturali	-	-	-	-	-	-	-
104.10.D	04.10.D	idem Sezioni Regionali	-	-	-	-	-	-	-
104.10.C	04.10.C	idem omologamento dei titoli	-	1.000.000	-	1.000.000	-	1.000.000	1.000.000
104.10.E	04.10.E	idem finanziarie di base	-	-	-	-	-	-	-
104.11.0	04.11.0	Spese varie mensili per l'impiego	45.000.000	4.198.805	-	49.198.805	33.496.564	15.702.241	64.901.046
104.11.2	04.11.2	idem servizio di base in	-	-	-	-	-	-	-
104.11.5	04.11.5	idem servizio contabile di base	15.000.000	50.000.000	-	65.000.000	19.280.761	45.719.239	110.719.239
104.11.7	04.11.7	idem personale	25.000.000	-	2.000.000	27.000.000	10.890.102	16.109.898	43.109.898
104.11.5	04.11.5	idem gestione locale	-	-	-	-	-	-	-
104.11.6	04.11.6	idem gestione comunale	-	-	-	-	-	-	-
104.11.7	04.11.7	idem gestione provinciale	-	-	-	-	-	-	-
104.11.8	04.11.8	idem gestione statale	-	-	-	-	-	-	-
104.11.10	04.11.10	idem gestione regionale	-	-	-	-	-	-	-
104.11.11	04.11.11	idem gestione finanziaria	-	-	-	-	-	-	-
104.11.12	04.11.12	idem gestione tributaria	-	1.000.000	-	1.000.000	-	1.000.000	1.000.000
104.11.13	04.11.13	idem gestione patrimoniale	15.000.000	10.000.000	-	25.000.000	8.000.000	17.000.000	42.000.000
104.11.14	04.11.14	idem gestione finanziaria	-	1.500.000	-	1.500.000	-	1.500.000	1.500.000
104.11.15	04.11.15	idem gestione finanziaria	-	-	-	-	-	-	-
104.11.16	04.11.16	idem gestione finanziaria	-	-	-	-	-	-	-
104.11.17	04.11.17	idem gestione finanziaria	-	-	-	-	-	-	-
104.11.18	04.11.18	idem gestione finanziaria	-	-	-	-	-	-	-
104.11.19	04.11.19	idem gestione finanziaria	-	-	-	-	-	-	-
104.11.20	04.11.20	idem gestione finanziaria	-	-	-	-	-	-	-
104.11.21	04.11.21	idem gestione finanziaria	-	-	-	-	-	-	-
104.11.22	04.11.22	idem gestione finanziaria	-	-	-	-	-	-	-
104.11.23	04.11.23	idem gestione finanziaria	-	-	-	-	-	-	-
104.11.24	04.11.24	idem gestione finanziaria	-	-	-	-	-	-	-
104.11.25	04.11.25	idem gestione finanziaria	-	-	-	-	-	-	-
104.11.26	04.11.26	idem gestione finanziaria	-	-	-	-	-	-	-
104.11.27	04.11.27	idem gestione finanziaria	-	-	-	-	-	-	-
104.11.28	04.11.28	idem gestione finanziaria	-	-	-	-	-	-	-
104.11.29	04.11.29	idem gestione finanziaria	-	-	-	-	-	-	-
104.11.30	04.11.30	idem gestione finanziaria	-	-	-	-	-	-	-
104.12.0	04.12.0	Manutenzione, ex. mobili, macchinari, attrezzature, contenitori esaltatori	30.000.000	-	4.000.000	34.000.000	8.411.111	25.588.889	59.588.889
104.12.2	04.12.2	idem servizio finanziario	2.000.000	-	1.600.000	3.600.000	8.560	2.740	6.340
104.12.5	04.12.5	idem servizio contabile di base	-	9.000.000	-	9.000.000	2.440.966	-	11.440.966
104.12.4	04.12.4	idem personale	1.500.000	-	-	1.500.000	798.015	701.985	2.201.985
104.12.5	04.12.5	idem gestione finanziaria	-	-	-	-	-	-	-
104.12.6	04.12.6	idem gestione finanziaria	-	-	-	-	-	-	-
104.12.7	04.12.7	idem gestione finanziaria	-	1.000.000	-	1.000.000	-	1.000.000	1.000.000
104.12.8	04.12.8	idem gestione finanziaria	-	2.000.000	-	2.000.000	3.915.000	2.785.000	4.785.000
104.12.9	04.12.9	idem gestione finanziaria	-	-	-	-	-	-	-
104.12.10	04.12.10	idem gestione finanziaria	-	-	-	-	-	-	-
		TOTALE	572.145.670	7.227.105	2.000.000	7.892.775	463.691.912	219.202.044	1.042.512.950

XII LEGISLATURA - DISEGNI DI LEGGE E RELAZIONI - DOCUMENTI

Uscite

DIFF. INNETTO ALLE PREVISIONI		GESTIONE DEI RESIDUI PASSIVI					VARIAZIONI		GESTIONE DI CASSA		DIFFERENZE RISP. ALLE PREVISIONI		TOT. DEI RESIDUI PASSIVI AL TERMINE DELL'ESERCIZIO
IN + (10-7)	IN - (7-10)	RENDICI ALL'INIZIO DELL'ESERCIZIO	PAGATI	RESIDUI DA PAGARE	TOTALI	IN + (10-13)	IN - (13-10)	PREVIS.	PAGAM.	IN + (10-13)	IN - (13-10)	19-82	
11	12	13	14	15	16	17	18	19	20	21	22	23	
45.21.1	2.1.1.1	596.554.918	595.463.603	230.522.022	726.112.255	4.122.171	14.111	9.222.421	1.100.000	14.111	9.222.421	1.100.000	1.100.000
-	-	2.686.000	668.318	1.427.225	1.347.310	-	77.777	6.000.000	2.000.000	-	5.000.000	1.407.225	1.407.225
-	-	-	-	-	-	-	-	-	-	-	-	-	-
-	-	1.052.800	1.050.500	1.000.000	2.052.300	292.000	-	1.000.000	1.050.500	-	699.500	1.600.000	1.600.000
543.600	-	19.000.000	14.400.000	-	14.400.000	-	1.000.000	1.000.000	1.000.000	1.000.000	-	1.000.000	1.000.000
-	-	2.455.001	2.447.911	1.935.000	24.047.111	-	67.000	1.000.000	1.000.000	-	-	15.480.015	15.480.015
2.211.212	-	11.119.410	10.511.461	-	10.511.461	-	1.110.000	1.110.000	1.110.000	-	2.211.212	11.044.960	11.044.960
-	-	1.110.000	-	1.710.000	1.110.000	-	-	1.110.000	-	-	-	1.110.000	1.110.000
-	-	9.150.000	9.150.000	-	9.150.000	-	-	2.000.000	7.150.000	-	1.340.000	1.340.000	1.340.000
-	-	10.510.440	28.283.529	2.662.780	40.756.209	21.512.200	-	2.000.000	27.756.209	10.510.440	10.510.440	28.283.529	28.283.529
116.173	-	2.416.495	2.416.495	-	2.416.495	-	-	2.416.495	2.416.495	116.173	-	2.416.495	2.416.495
-	-	6.000.000	-	-	-	-	6.000.000	6.000.000	-	-	-	6.000.000	6.000.000
-	-	2.500.000	-	-	-	-	2.500.000	2.500.000	-	-	-	2.500.000	2.500.000
-	-	2.000.000	-	2.000.000	2.000.000	-	-	2.000.000	-	-	-	2.000.000	2.000.000
-	-	10.000.000	10.000.000	-	10.000.000	-	-	10.000.000	10.000.000	10.000.000	-	10.000.000	10.000.000
-	-	500.000	154.418	-	154.418	-	1.000.000	1.000.000	154.418	-	500.000	154.418	154.418
-	-	840.500	840.500	-	840.500	-	-	1.000.000	840.500	-	1.000.000	840.500	840.500
3200.112	-	11.022.402	9.650.504	-	16.766.504	-	1.462.295	2.000.000	18.128.104	-	9.847.850	16.592.202	16.592.202
-	1.015.200	1.110.000	1.110.000	-	1.110.000	-	-	1.000.000	1.110.000	1.015.200	-	1.110.000	1.110.000
-	71.000	505.500	505.500	-	505.500	-	-	595.500	840.500	71.000	-	505.500	505.500
-	71.000	1.000.000	1.000.000	-	1.000.000	-	-	1.000.000	1.000.000	71.000	-	1.000.000	1.000.000
-	-	180.720	180.723	-	180.723	-	-	-	180.723	180.720	-	180.723	180.723
2.700.000	-	20.000.000	18.000.000	2.000.000	22.000.000	2.000.000	-	20.000.000	18.000.000	-	2.000.000	20.000.000	20.000.000
110.000.000	1.100.000	700.000.000	411.658.115	284.341.885	666.410.730	2.311.700	1.311.700	1.311.700	55.300.000	1.311.700	1.311.700	666.410.730	666.410.730



 P. C. C.

 Consiglio

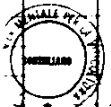
 N. SEGRETARIO

 Prof. Carlo Bignardi

XII LEGISLATURA - DISEGNI DI LEGGE E RELAZIONI - DOCUMENTI

JSCRE

DIFF. RISPETTO ALLE PREVISIONI		GESTIONE DEI RESIDUI PASSIVI				VARIAZIONI		GESTIONE DI CASSA				TOT. DEI RESIDUI PASSIVI AL TERMINE DELL'ESERCIZIO (10+12)
IN + (16-7)	IN - (17-10)	PAGATI	RESIDUI DA PAGARE (18-14)	TOTALI (14+18)	IN + (18-13)	IN - (13-18)	PREVIS.	PAGAM.	DIFFERENZE RISP. ALLE PREVISIONI	IN + (20-19)	IN - (19-20)	
16	17	18	14	18	18	13	19	20	19	20	20	
11.172.214	6.642.284	46.366.050	454.943.909	410.527.937	8.974.990	1.272.206	1.100.000	44.549.174	12.621.079	44.549.174	12.621.079	6.470.139
27.522.852		1.100.000	4.015.490	3.432.002	1.297.8170	3.214.070	2.000.000	26.900.000	2.000.000	26.900.000	2.000.000	11.115.000
6.264.970		2.000.000	2.067.200	-	500.000		15.000.000	2.000.000	44.000.000	2.000.000	44.000.000	5.500.000
1.173.940		2.484.400	2.759.970	-	2.759.970		2.000.000	2.000.000	2.000.000	2.000.000	2.000.000	9.000.000
		8.180.800	7.422.000	1.238.190	1.000.000	5.200.000	1.000.000	7.000.000	2.000.000	7.000.000	2.000.000	1.200.000
1.110.140		2.500.000	2.109.000	1.382.950	2.541.750	1.200.000	2.000.000	2.500.000	1.500.000	2.500.000	1.500.000	1.500.000
			2.344.750	-	2.344.750	2.344.750	-	2.344.750	5.344.750	2.344.750	5.344.750	6.000.000
		60.240.000	205.580.985	10.259.700	215.340.485	5.000.000	-	200.000.000	205.580.985	200.000.000	205.580.985	100.000.000
2.423.150		6.500.000	2.500.000	4.000.000	6.500.000	-	-	6.500.000	6.500.000	6.500.000	6.500.000	10.000.000
		60.840.000	47.009.205	10.000.000	60.840.000	500.000	500.000	48.000.000	48.000.000	48.000.000	48.000.000	10.000.000
		50.000.000	24.424.500	4.000.000	50.000.000	5.000.000	-	45.000.000	45.000.000	45.000.000	45.000.000	4.000.000
		19.000.000	10.500.000	6.000.000	30.000.000	10.000.000	-	20.000.000	20.000.000	20.000.000	20.000.000	10.000.000
		4.000.000	4.000.000	-	4.000.000	-	-	4.000.000	4.000.000	4.000.000	4.000.000	-
		1.000.000	1.000.000	1.000.000	1.000.000	-	-	1.000.000	1.000.000	1.000.000	1.000.000	1.000.000
		10.000.000	1.000.000	8.000.000	10.000.000	-	-	10.000.000	10.000.000	10.000.000	10.000.000	1.000.000
1.441.045		1.400.000	1.400.000	-	1.400.000	-	-	1.400.000	1.400.000	1.400.000	1.400.000	2.221.045
	100.000							100.000			100.000	
15.105.552	1.100.000	1.100.000	806.487.533	392.000.381	1.108.017.014	1.100.000	1.100.000	1.100.000	1.100.000	1.100.000	1.100.000	2.492.315



 P. C. C.

 Ossola

 N. SEGRETARIO


 (Mag. Claudio Bazzani)

XII LEGISLATURA - DISEGNI DI LEGGE E RELAZIONI - DOCUMENTI

CODICE N.	CAPITOLO		GESTIONE DI COMPETENZA						
	N.	DENOMINAZIONE	INIZIALI	PREVISIONI		DEFINITIVE (4+5-6)	PAGATE	RIMASTE DA PAGARE (10-9)	TOTALI RIPRECONI (8+9)
				IN + (7-4)	IN - (8-7)				
		CAPITOLO	306.257.942	1.109.444.200	1.360.000	2.492.405.222	652.391.519	1.927.013.703	2.580.229.510
104910	04210	Spese per l'acquisto di terreni dalla ecc.	500.000	1.283.320	-	1.883.320	1.961.320	92.000	2.053.320
104915	04215	idem acquisto terreni	300.000	600.000	-	900.000	415.500	-	1.285.500
104920	04220	idem acquisto terreni	100.000	-	-	100.000	-	-	-
104925	04225	idem acquisto terreni	100.000	1.000.000	-	900.000	795.400	334.500	1.130.200
104930	04230	idem acquisto terreni	-	-	-	-	-	-	-
104935	04235	idem acquisto terreni	-	-	-	-	-	-	-
104940	04240	idem acquisto terreni	-	-	-	-	-	-	-
104945	04245	idem acquisto terreni	-	-	-	-	-	-	-
104950	04250	idem acquisto terreni	-	-	-	-	-	-	-
		TOTALE CAP. II	808.657.942	1.12.130.100	2.360.000	3.471.728.531	652.764.224	1.927.013.703	2.580.229.510
105000	04260	Spese per l'acquisto di terreni dalla ecc.	-	144.000.000	-	144.000.000	-	144.000.000	144.000.000
		TOTALE CAP. III	-	144.000.000	-	144.000.000	-	144.000.000	144.000.000
105010	04270	Spese per l'acquisto di terreni dalla ecc.	-	-	-	-	-	-	-
105015	04275	idem acquisto terreni	-	-	-	-	-	-	-
105020	04280	idem acquisto terreni	-	-	-	-	-	-	-
105025	04285	idem acquisto terreni	-	-	-	-	-	-	-
105030	04290	idem acquisto terreni	-	-	-	-	-	-	-
105035	04295	idem acquisto terreni	-	-	-	-	-	-	-
105040	04300	idem acquisto terreni	-	-	-	-	-	-	-
105045	04305	idem acquisto terreni	-	-	-	-	-	-	-
105050	04310	idem acquisto terreni	-	-	-	-	-	-	-
105055	04315	idem acquisto terreni	-	-	-	-	-	-	-
105060	04320	idem acquisto terreni	-	-	-	-	-	-	-
105065	04325	idem acquisto terreni	-	-	-	-	-	-	-
105070	04330	idem acquisto terreni	-	-	-	-	-	-	-
105075	04335	idem acquisto terreni	-	-	-	-	-	-	-
105080	04340	idem acquisto terreni	-	-	-	-	-	-	-
105085	04345	idem acquisto terreni	-	-	-	-	-	-	-
105090	04350	idem acquisto terreni	-	-	-	-	-	-	-
105095	04355	idem acquisto terreni	-	-	-	-	-	-	-
105100	04360	idem acquisto terreni	-	-	-	-	-	-	-
105105	04365	idem acquisto terreni	-	-	-	-	-	-	-
105110	04370	idem acquisto terreni	-	-	-	-	-	-	-
105115	04375	idem acquisto terreni	-	-	-	-	-	-	-
105120	04380	idem acquisto terreni	-	-	-	-	-	-	-
105125	04385	idem acquisto terreni	-	-	-	-	-	-	-
105130	04390	idem acquisto terreni	-	-	-	-	-	-	-
105135	04395	idem acquisto terreni	-	-	-	-	-	-	-
105140	04400	idem acquisto terreni	-	-	-	-	-	-	-
105145	04405	idem acquisto terreni	-	-	-	-	-	-	-
105150	04410	idem acquisto terreni	-	-	-	-	-	-	-
105155	04415	idem acquisto terreni	-	-	-	-	-	-	-
105160	04420	idem acquisto terreni	-	-	-	-	-	-	-
105165	04425	idem acquisto terreni	-	-	-	-	-	-	-
105170	04430	idem acquisto terreni	-	-	-	-	-	-	-
105175	04435	idem acquisto terreni	-	-	-	-	-	-	-
105180	04440	idem acquisto terreni	-	-	-	-	-	-	-
105185	04445	idem acquisto terreni	-	-	-	-	-	-	-
105190	04450	idem acquisto terreni	-	-	-	-	-	-	-
105195	04455	idem acquisto terreni	-	-	-	-	-	-	-
105200	04460	idem acquisto terreni	-	-	-	-	-	-	-
105205	04465	idem acquisto terreni	-	-	-	-	-	-	-
105210	04470	idem acquisto terreni	-	-	-	-	-	-	-
105215	04475	idem acquisto terreni	-	-	-	-	-	-	-
105220	04480	idem acquisto terreni	-	-	-	-	-	-	-
105225	04485	idem acquisto terreni	-	-	-	-	-	-	-
105230	04490	idem acquisto terreni	-	-	-	-	-	-	-
105235	04495	idem acquisto terreni	-	-	-	-	-	-	-
105240	04500	idem acquisto terreni	-	-	-	-	-	-	-
105245	04505	idem acquisto terreni	-	-	-	-	-	-	-
105250	04510	idem acquisto terreni	-	-	-	-	-	-	-
105255	04515	idem acquisto terreni	-	-	-	-	-	-	-
105260	04520	idem acquisto terreni	-	-	-	-	-	-	-
105265	04525	idem acquisto terreni	-	-	-	-	-	-	-
105270	04530	idem acquisto terreni	-	-	-	-	-	-	-
105275	04535	idem acquisto terreni	-	-	-	-	-	-	-
105280	04540	idem acquisto terreni	-	-	-	-	-	-	-
105285	04545	idem acquisto terreni	-	-	-	-	-	-	-
105290	04550	idem acquisto terreni	-	-	-	-	-	-	-
105295	04555	idem acquisto terreni	-	-	-	-	-	-	-
105300	04560	idem acquisto terreni	-	-	-	-	-	-	-
105305	04565	idem acquisto terreni	-	-	-	-	-	-	-
105310	04570	idem acquisto terreni	-	-	-	-	-	-	-
105315	04575	idem acquisto terreni	-	-	-	-	-	-	-
105320	04580	idem acquisto terreni	-	-	-	-	-	-	-
105325	04585	idem acquisto terreni	-	-	-	-	-	-	-
105330	04590	idem acquisto terreni	-	-	-	-	-	-	-
105335	04595	idem acquisto terreni	-	-	-	-	-	-	-
105340	04600	idem acquisto terreni	-	-	-	-	-	-	-
105345	04605	idem acquisto terreni	-	-	-	-	-	-	-
105350	04610	idem acquisto terreni	-	-	-	-	-	-	-
105355	04615	idem acquisto terreni	-	-	-	-	-	-	-
105360	04620	idem acquisto terreni	-	-	-	-	-	-	-
105365	04625	idem acquisto terreni	-	-	-	-	-	-	-
105370	04630	idem acquisto terreni	-	-	-	-	-	-	-
105375	04635	idem acquisto terreni	-	-	-	-	-	-	-
105380	04640	idem acquisto terreni	-	-	-	-	-	-	-
105385	04645	idem acquisto terreni	-	-	-	-	-	-	-
105390	04650	idem acquisto terreni	-	-	-	-	-	-	-
105395	04655	idem acquisto terreni	-	-	-	-	-	-	-
105400	04660	idem acquisto terreni	-	-	-	-	-	-	-
105405	04665	idem acquisto terreni	-	-	-	-	-	-	-
105410	04670	idem acquisto terreni	-	-	-	-	-	-	-
105415	04675	idem acquisto terreni	-	-	-	-	-	-	-
105420	04680	idem acquisto terreni	-	-	-	-	-	-	-
105425	04685	idem acquisto terreni	-	-	-	-	-	-	-
105430	04690	idem acquisto terreni	-	-	-	-	-	-	-
105435	04695	idem acquisto terreni	-	-	-	-	-	-	-
105440	04700	idem acquisto terreni	-	-	-	-	-	-	-
105445	04705	idem acquisto terreni	-	-	-	-	-	-	-
105450	04710	idem acquisto terreni	-	-	-	-	-	-	-
105455	04715	idem acquisto terreni	-	-	-	-	-	-	-
105460	04720	idem acquisto terreni	-	-	-	-	-	-	-
105465	04725	idem acquisto terreni	-	-	-	-	-	-	-
105470	04730	idem acquisto terreni	-	-	-	-	-	-	-
105475	04735	idem acquisto terreni	-	-	-	-	-	-	-
105480	04740	idem acquisto terreni	-	-	-	-	-	-	-
105485	04745	idem acquisto terreni	-	-	-	-	-	-	-
105490	04750	idem acquisto terreni	-	-	-	-	-	-	-
105495	04755	idem acquisto terreni	-	-	-	-	-	-	-
105500	04760	idem acquisto terreni	-	-	-	-	-	-	-
105505	04765	idem acquisto terreni	-	-	-	-	-	-	-
105510	04770	idem acquisto terreni	-	-	-	-	-	-	-
105515	04775	idem acquisto terreni	-	-	-	-	-	-	-
105520	04780	idem acquisto terreni	-	-	-	-	-	-	-
105525	04785	idem acquisto terreni	-	-	-	-	-	-	-
105530	04790	idem acquisto terreni	-	-	-	-	-	-	-
105535	04795	idem acquisto terreni	-	-	-	-	-	-	-
105540	04800	idem acquisto terreni	-	-	-	-	-	-	-
105545	04805	idem acquisto terreni	-	-	-	-	-	-	-
105550	04810	idem acquisto terreni	-	-	-	-	-	-	-
105555	04815	idem acquisto terreni	-	-	-	-	-	-	-
105560	04820	idem acquisto terreni	-	-	-	-	-	-	-
105565	04825	idem acquisto terreni	-	-	-	-	-	-	-
105570	04830	idem acquisto terreni	-	-	-	-	-	-	-
105575	04835	idem acquisto terreni	-	-	-	-	-	-	-
105580	04840	idem acquisto terreni	-	-	-	-	-	-	-
105585	04845	idem acquisto terreni	-	-	-	-	-	-	-
105590	04850	idem acquisto terreni	-	-	-	-	-	-	-
105595	04855	idem acquisto terreni	-	-	-	-	-	-	-
105600	04860	idem acquisto terreni	-	-	-	-	-	-	-
105605	04865	idem acquisto terreni	-	-	-	-	-	-	-
105610	04870	idem acquisto terreni	-	-	-	-	-	-	-
105615	04875	idem acquisto terreni	-	-	-	-	-	-	-
105620	04880	idem acquisto terreni	-	-	-	-	-	-	-
105625	04885	idem acquisto terreni	-	-	-	-	-	-	-
105630	04890	idem acquisto terreni	-	-	-	-	-	-	-
105635	04895	idem acquisto terreni	-	-	-	-	-	-	-
105640	04900	idem acquisto terreni	-	-	-	-	-		

XII LEGISLATURA - DISEGNI DI LEGGE E RELAZIONI - DOCUMENTI

DIFF. IMPORTO ALLE PREVISIONI		SEZIONE DEI RESIDUI PASSIVI						GESTIONE DI CASSA				TOY DBI RESIDUI PASSIVI AL TERMINE DELL'ESERCIZIO	
IN + (10-7)	IN - (17-10)	RESIDUI ALL'INIZIO DELL'ESERCIZIO	PAGATI	RIAMBI DA PAGARE (10-14)	TOTALI (14+15)	VARIAZIONE		PREVIS.	PAGAM.	DIFFERENZE RISP. ALLE PREVISIONI		IN + (10-19)	IN - (10-20)
11	12	13	14	15	16	17	18	19	20	21	22	23	24
1.200.000	1.100.000	1.000.936.934	806.487.533	22.500.381	1.129.084.114	1.405.114	111.200	1.200.000	1.100.000	1.200.000	1.100.000	1.200.000	1.100.000
-	31.950	1.031.986	-	-	-	-	13.000	300.000	1.000.000	1.000.000	1.000.000	-	90.000
-	100.000	-	-	-	-	-	-	300.000	400.000	400.000	400.000	-	-
-	1.504.860	1.163.000	1.163.000	-	1.163.000	-	-	1.500.000	1.959.400	1.959.400	1.959.400	-	334.500
150.000.000	148.000.000	1.028.228.681	804.601.833	22.500.381	1.129.084.114	1.405.114	111.200	1.200.000	1.100.000	1.200.000	1.100.000	1.200.000	1.100.000
-	-	38.750.000	51.250.000	38.700.000	98.450.000	-	-	800.000	5.250.000	-	3.170.000	1.100.000	-
-	-	38.750.000	51.250.000	38.700.000	98.450.000	-	-	800.000	5.250.000	-	3.170.000	1.100.000	-
2.845.000	-	-	-	-	-	-	-	-	2.845.000	2.845.000	-	-	2.845.000
2.845.000	-	-	-	-	-	-	-	-	2.845.000	2.845.000	-	-	2.845.000


 P. C. C. Consiglio dei Segretari (Chambre des Secrétaires)


XII LEGISLATURA - DISEGNI DI LEGGE E RELAZIONI - DOCUMENTI

CORRICE N.	CAPITOLO		GESTIONE DI COMPETENZA						
	N.	DENOMINAZIONE	INIZIALI	PREVISIONI		DEFINITIVE (4+5-6)	PAGATE	SOMME IMPONATE	
				IN + (7-8)	IN - (4-7)			IRREGOLARITÀ (9-10)	TOTALI INDEFINITE (8+9)
1	2	3	4	5	6	7	8	9	10
		RIDOTTO							
108033	08033	idem Servizio Contabile Stato		2.398.386	-	2.398.386	2.398.386	2.895.874	24.294.456
		TOTALE CAT. III		2.398.386	-	2.398.386	2.398.386	2.895.874	24.294.456
108010	08010	CAT. III - Uffici Tribunali							
		Imposte e tasse e Tribuni	5000.000	-	3440.000	1350.000	1340.487	4.281	1.344.771
108012	08012	idem Servizio Finanziario	10000.000	-	-	10000.000	1.229.000	2.861.302	5.290.200
108013	08013	idem Servizio Contabile Stato	-	100000	-	100.000	100.000	-	100.000
108014	08014	idem Azienda	4000.000	500.000	-	4.300.000	4.551.049	-	4.300.849
108014	08014	idem Azienda (continuazione)	2.440.678	3600.000	-	6.040.678	2.274.000	3.540.058	5.814.028
108014	08014	idem Azienda (continuazione)	-	-	-	-	-	-	-
108016	08016	idem Finanziaria di Stato							
		TOTALE CAT. III	2.440.678	4.000.000	3.440.000	25.000.688	10.744.226	6.455.242	17.156.134
		CAT. II - Conto correttivo e							
		complementi al bilancio							
		correttivo							
109010	09010	istituzioni e limitazioni del							
109012	09012	idem servizio finanzia							
109016	09016	idem C.R.							
		TOTALE CAT. II							
		CAT. I - Somme in conto							
		credito in conto							
110010	10010	Esca per età, anzianità,							
		invalidità ed							
		accidenti							
110012	10012	idem Servizio Contabile Stato							
110020	10020	Fondo di riserva	5000.000	-	5000.000	-	-	-	-
110021	10021	idem Servizio Finanzia	5000.000	-	5000.000	-	-	-	-
110023	10023	idem Servizio Contabile							
		Stato							
110024	10024	idem Azienda	1000.000	-	1000.000	-	-	-	-
110027	10027	idem Servizio Finanzia							
		correttivo C.R.							
110030	10030	Onere Stato - Stato							
		non							
		H. U. K. T.	0.000.000	-	9.000.000	-	-	-	-

XII LEGISLATURA - DISEGNI DI LEGGE E RELAZIONI - DOCUMENTI

usc. FE

DIFF. RESIDUI ALLE PREVISIONI		GESTIONE DEI RESIDUI PASSIVI						GESTIONE DI CASSA				TOT. DEI RESIDUI PASSIVI AL TERMINE DELL'ESERCIZIO N. 29 (16+18)
IN + (16-7)	IN - (17-18)	RESIDUI ALL'INIZIO DELL'ESERCIZIO 16-8	PAGATI	RIMASTI DA PAGARE (18-14)	TOTALI (14+18)	VARIAZIONI		PREVIS.	PAGAM.	DIFFERENZE RESP. ALLE PREVISIONI		
						IN + (16-13)	IN - (17-18)			IN + (16-19)	IN - (18-20)	
285.871	-	-	-	-	-	-	-	-	2.398.386	2.398.386	-	259.574
2495.479	-	-	-	-	-	-	-	-	2.398.386	2.398.386	-	2.855.874
-	215.229	-	-	-	-	-	-	500.000	1.320.487	-	3659.53	4.282
-	4409.500	10.365.000	10.765.000	-	10.765.000	-	-	500.000	12.794.000	1494.000	-	2861.500
-	-	-	-	-	-	-	-	100.000	100.000	-	-	-
849	-	202.160	202.160	-	202.160	-	-	400.000	430.000	30.000	-	-
-	220.620	-	220.620	-	220.620	220.620	-	488.566	2.006.880	-	2.380.156	354.058
849	521.349	10.967.160	11.193.780	-	11.193.780	220.620	-	228.566	21.92.116	2094.000	6.040.544	6.402.544
-	-	-	-	7.616.960	7.616.960	7.616.960	-	-	-	-	-	7.616.960
-	-	-	-	7.616.960	7.616.960	7.616.960	-	-	-	-	-	7.616.960
-	-	-	-	-	-	-	-	5.000.000	-	-	5.000.000	-
-	-	-	-	-	-	-	-	5.000.000	-	-	3.000.000	-
-	-	-	-	-	-	-	-	600.000	-	-	100.000	-
-	-	-	-	-	-	-	-	9.000.000	-	-	9.000.000	-


 C.C.C.
 Consiglio
 R. SEGRETARIO
 (Prof. Carlo Rosselli)


XII LEGISLATURA - DISEGNI DI LEGGE E RELAZIONI - DOCUMENTI

CODICE N	CAPITOLO		GESTIONE DI COMPETENZA						
	N	DENOMINAZIONE	INIZIALI	VARIAZIONI		DEFINITIVE (4+5-6)	PAGATE	SOMME IMPEGNATE RIMASTE DA PAGARE (10-9)	TOTALI IMPEGNI (10+9)
				M + (7-4)	M - (4-7)				
1	2	3	4	5	6	7	8	9	
		2.0210	9.000.000	-	9.000.000	-	-	-	-
110.04.0	110.04.0	Spese di esercizio corrente							
110.05.0	110.05.0	Altre spese non classificate							
		110.05.1	2.000.000	2.000.000	-	4.000.000	2.754.029	4.512.400	7.266.429
110.05.2	110.05.2	100000 Spese di ricerca	10.000.000	1.000.000	-	11.000.000	12.150.000	4.200.000	16.350.000
110.05.3	110.05.3	100000 Spese di controllo							
110.05.4	110.05.4	100000 Spese di gestione							
110.05.5	110.05.5	100000 Spese di gestione generale							
110.05.10	110.05.10	100000 Spese di ricerca	20.000.000	2.000.000	-	22.000.000		22.000.000	22.000.000
110.05.11	110.05.11	100000 Spese di gestione							
110.05.12	110.05.12	100000 Spese di gestione generale							
110.59	110.59	100000 Spese di gestione							
110.71.12	110.71.12	100000 Spese di gestione generale		2.500.000		2.500.000		2.500.000	4.500.000
		TOTALE ART. 21	41.000.000	11.500.000	9.000.000	72.000.000	11.954.029	35.000.000	30.049.000
		TOTALE TITOLO I	314.000.000	25.400.000	4.000.000	504.000.000	2.044.520.892	2.100.000.000	5.215.331.519
		TITOLO II - Spese in conto corrente							
		ART. 22 - Acquisto di beni di natura materiale ed opere d'arte							
210.01.1	210.01.1	100000 Spese di gestione							
210.01.2	210.01.2	100000 Spese di gestione							
210.01.3	210.01.3	100000 Spese di gestione							
210.01.4	210.01.4	100000 Spese di gestione					14.836.000		14.836.000
210.01.5	210.01.5	100000 Spese di gestione							
210.01.6	210.01.6	100000 Spese di gestione							
210.01.7	210.01.7	100000 Spese di gestione							
210.01.8	210.01.8	100000 Spese di gestione							
210.01.9	210.01.9	100000 Spese di gestione							
210.01.10	210.01.10	100000 Spese di gestione							
		TOTALE ART. 22					14.836.000		14.836.000

XII LEGISLATURA - DISEGNI DI LEGGE E RELAZIONI - DOCUMENTI

USCITE

DIFF. INNETTO ALLE PREVISIONI		GESTIONE DEI RESIDUI PASSIVI						GESTIONE DI CASSA				TOT. DEI RESIDUI PASSIVI AL TERMINE DELL'ESERCIZIO 12-31 (12+13)
11	12	RESIDUI ALL'INIZIO DELL'ESERCIZIO 12-31 13	PAGATI 14	RIMASTI DA PAGARE (15-14) 15	TOTALI (14+15) 16	VARIAZIONI		PREVIS. 18	PAGAM. 19	DIFFERENZE INNE. ALLE PREVISIONI		
						IN + (16-17) 17	IN - (17-16) 18			IN + (20-19) 20	IN - (19-20) 21	
-	-	-	-	-	-	-	-	4.000.000	-	-	4.000.000	-
246.459	-	21.695.000	5.089.920	27.000	24.644.920	-	-	2.000.000	1.850.489	225.999	4.964.489	-
-	840.000	1.000.000	1.000.000	-	1.000.000	-	-	1.000.000	1.300.000	250.000	4.924.000	-
-	-	1.000.000	1.280.000	-	1.280.000	-	-	-	1.280.000	220.000	-	-
-	500.000	21.515.000	3.501.000	773.000	4.444.000	-	110.000	0.000.000	351.000	-	4.999.000	91.000
-	-	4.000.000	40.000	2.093.900	2.000.000	-	100.000	400.000	400.000	-	3.599.000	2.093.900
-	-	2.500.000	1.000.000	2.600.000	3.700.000	-	-	2.500.000	1.000.000	-	2.600.000	2.600.000
-	-	-	-	-	-	-	-	-	-	-	-	-
-	604.000	-	-	-	-	-	-	-	-	-	-	604.000
3296.459	24.840.000	7.015.000	18.390.000	2.000.000	18.400.000	-	19.000.000	2.230.000	2.230.000	10.320.000	5.130.000	41.000.000
3296.459	24.840.000	7.015.000	18.390.000	2.000.000	18.400.000	65.000	19.000.000	2.230.000	2.230.000	10.320.000	5.130.000	41.000.000
14.950.641	-	60.292.800	46.501.180	17.122.900	65.260.100	110.000	-	1.253.229	6125.000	-	61.250.000	61.250.000
-	-	50.521.900	23.605.715	10.480.438	34.612.153	-	-	2.045.975	23.605.715	-	50.521.900	50.521.900
-	-	-	-	-	-	-	-	11.500.000	-	-	11.500.000	-
-	-	11.000.000	-	-	-	-	14.000.000	11.000.000	-	-	11.000.000	-
-	-	9.115.276	22.445.551	-	8.000.000	-	5.000.000	7.115.276	22.445.551	-	9.115.276	-
-	-	3.000.000	11.000.000	61.400.500	73.326.500	-	-	3.000.000	11.000.000	-	61.400.500	61.400.500
-	-	11.500.000	-	-	43.114.000	360.000	-	10.000.000	40.114.000	3.114.000	-	-
14.950.641	-	1552.392.112	423.701.453	1401.400.660	1.726.291.114	6112.900	32.310.900	1.000.000.000	1.230.000.000	40.500.000	1.429.701.453	1.429.701.453



 P. C. C.

 Consigliere

 L. SEGRETARIO

 (RAI. C. Paolo Buzza)

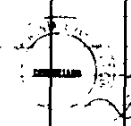
XII LEGISLATURA - DISEGNI DI LEGGE E RELAZIONI - DOCUMENTI

CODICE N.	CAPITOLO		SEZIONE DI COMPETENZA						
	N.	DENOMINAZIONE	INIZIALI	VARIAZIONE		DEBITI (4+5-6)	PAGARE	BONNE IMPONATE (7+8)	TOTALI IMPONTE (9+9)
				IN + (7-4)	IN - (4-7)				
1	2	3	4	5	6	7	8	9	
		INIZIALI	95.315.520	528.124.850	7.000.000	616.500.430	96.153.534	581.220.610	617.370.144
2.12.05.9	12.05.9	idem in bilancio							
2.12.05.7	12.05.7	idem in bilancio							
2.12.05.11	12.05.11	idem in bilancio							
2.12.07.0	12.07.0	spese per l'istituzione di scuole e servizi educativi e culturali e ricerca scientifica							
2.12.08.0	12.08.0	Grandi opere pubbliche e opere di manutenzione							
		TOTALE CAT. I	95.315.520	528.124.850	7.000.000	616.500.430	96.153.534	581.220.610	617.370.144
		CAT. I - tutte le opere e servizi educativi e culturali e opere di manutenzione							
2.12.01.0	12.01.0	Impugnato in bilancio e ripartito tra i vari capitoli							
2.12.02.0	12.02.0	Impugnato in bilancio e ripartito tra i vari capitoli							
2.12.03.0	12.03.0	Impugnato in bilancio e ripartito tra i vari capitoli							
		TOTALE CAT. I							
		CAT. I - opere di manutenzione e opere di manutenzione							
2.12.01.0	12.01.0	Impugnato in bilancio							
2.12.02.0	12.02.0	Impugnato in bilancio							
2.12.03.0	12.03.0	Impugnato in bilancio							
2.12.04.0	12.04.0	Impugnato in bilancio							
2.12.05.0	12.05.0	Impugnato in bilancio							
2.12.06.0	12.06.0	Impugnato in bilancio							
2.12.07.0	12.07.0	Impugnato in bilancio							
2.12.08.0	12.08.0	Impugnato in bilancio							
2.12.09.0	12.09.0	Impugnato in bilancio							
2.12.10.0	12.10.0	Impugnato in bilancio							
2.12.11.0	12.11.0	Impugnato in bilancio							
2.12.12.0	12.12.0	Impugnato in bilancio							
2.12.13.0	12.13.0	Impugnato in bilancio							
2.12.14.0	12.14.0	Impugnato in bilancio							
2.12.15.0	12.15.0	Impugnato in bilancio							
		TOTALE CAT. I	95.315.520	528.124.850	7.000.000	616.500.430	96.153.534	581.220.610	617.370.144

XII LEGISLATURA - DISEGNI DI LEGGE E RELAZIONI - DOCUMENTI

NOTE

DIFF. RESPECTO ALLE PREVISIONI		GESTIONE DEI RESIDUI PASSIVI						GESTIONE DI CASSA				TOT. DEI RESIDUI PASSIVI AL TERMINE DELL'ESERCIZIO CA 10 10-11
IN + (10-7)	IN - (7-10)	RESIDUI ALL'INIZIO DELL'ESERCIZIO 10-02	PAGATI	RIMASTI DA PAGARE (10-10)	TOTALI (10+10)	VARIAZIONI		PREVISE	PAGATE	DIFFERENZE RESP. ALLE PREVISIONI		
						IN + (10-12)	IN - (12-10)			IN + 10-10	IN - (10-10)	
11	12	13	14	15	16	17	18	19	20	21	22	23
5677.427	3342.452	59.026.061	309.524.816	580.42.347	377.227.160	8659.308	648.400	3192.50	405.685.20	30.485.215	62.259.485	589.558.452
5677.470	3342.326	59.026.061	309.524.816	68.042.347	377.227.160	8659.308	648.400	3192.50	405.685.20	30.485.215	62.259.485	589.558.452
-	-	89.000.000	89.000.000	-	89.000.000	-	-	-	89.000.000	-	-	-
-	-	23.000.000	23.000.000	-	23.000.000	-	-	-	23.000.000	-	-	-
-	-	11.000.000	11.000.000	-	11.000.000	-	-	-	11.000.000	22.000.000	11.000.000	-
-	-	50.000.000	50.000.000	-	50.000.000	-	-	-	50.000.000	-	-	-
-	-	133.000.000	133.000.000	-	133.000.000	-	-	-	133.000.000	193.131.400	11.000.000	-



 IL SEGRETARIO

XII LEGISLATURA - DISEGNI DI LEGGE E RELAZIONI - DOCUMENTI

CODICE II	CAPITOLO		SEZIONE DI COMPETENZA						
	N.	DENOMINAZIONE	INIZIALI	PREVISIONI		DEFINITIVE (4+5-6)	PAGATE	SOMME IMPEGNATE	
				VARIAZIONI				REMANE DA PAGARE (10-8)	TOTALI IMPEGNI (9+10)
			IN + (7-4)	IN - (4-7)					
2.501.0	2.501.0	CAT. XI - Indennità di ammissione e rimborso del personale cessato dal servizio							
		Indennità di ammissione e rimborso del personale							
2.501.2	2.501.2	idem servizio limitati							
2.501.3	2.501.3	idem servizio contratto unico							
2.501.4	2.501.4	idem normale							
2.501.5	2.501.5	idem servizio limitato							
2.501.6	2.501.6	idem normale							
		TOTALE CAT. XI							
		TOTALE TITOLO III	180.015.580	246.72.38	700.000	2.990.337.900	3.028.171.049	521.556.610	2.626.335.652
		TITOLO III - Esenzioni di mensa ed indennità							
		CAT. XII - Indennità mensa							
		Indennità mensa							
		TOTALE CAT. XII							
		CAT. XIII - Indennità di esenzione personale							
2.501.0	2.501.0	Indennità di esenzione personale di servizio istituto tribunale		400.000.000		400.000.000	400.000.000		400.000.000
2.501.2	2.501.2	idem servizio limitato							
2.501.3	2.501.3	idem servizio contratto unico							
		TOTALE CAT. XIII		400.000.000		400.000.000	400.000.000		400.000.000
		CAT. XIV - Indennità di esenzione personale							
2.501.0	2.501.0	TOTALE CAT. XIV							
		CAT. XV - Indennità di esenzione personale							
2.501.0	2.501.0	Indennità di esenzione personale di servizio							
2.501.2	2.501.2	idem servizio limitato							
2.501.3	2.501.3	idem servizio contratto unico							
2.501.4	2.501.4	idem normale							
		TOTALE CAT. XV							

XII LEGISLATURA - DISEGNI DI LEGGE E RELAZIONI - DOCUMENTI

CODICE K	CAPITOLO		GESTIONE DI COMPETENZA						
	N	DENOMINAZIONE	INIZIALI	PREVISIONI		DEBITIVE (4+5-6)	PAGATE	RIMASTE DA PAGARE (10-8)	TOTALI RISORSE (6+9)
				IN + (7-4)	IN - (8-7)				
1	2	3	4	5	6	7	8	9	10
		CAT XX - Estinzione debiti diversi							
330.01.0	300.10	Estinzione debiti diversi							
		TOTALE CAT. XI							
		TOTALE TITOLO III		400.000.000		400.000.000	400.000.000		400.000.000
		TITOLO IV - Partite di giro							
		CAT. XXI - Spese avute in conto di parte di giro							
4.21.01.0	21.01.0	Ritenute Escattoriali	4.000.000	-	-	4.000.000	15.380.000	11.380.036	148.903.036
4.21.01.3	21.01.3	Idem servizio Controlli Uscite	7.000.000	-	-	7.000.000	4.794.000	2.206.000	20.693.093
4.21.01.4	21.01.4	Ritenute Escattoriali Riscatto	30.000.000	-	-	30.000.000	26.800.000	3.200.000	31.150.000
4.21.02.0	21.02.0	Ritenute previdenziali ed Assistenziali	30.000.000	-	-	30.000.000	29.304.904	695.096	26.325.122
4.21.02.3	21.02.3	Idem servizio Controlli Uscite	25.000.000	-	-	25.000.000	16.149.211	8.850.789	11.822.244
4.21.02.4	21.02.4	Idem Riscatto	30.000.000	-	-	30.000.000	14.200.550	15.799.450	12.539.953
4.21.03.0	21.03.0	Ritenute diversi	7.000.000	-	-	7.000.000	1.294.853	5.705.147	1.110.104
4.21.03.3	21.03.3	Idem servizio Controlli Uscite	3.000.000	-	-	3.000.000	28.420	2.971.580	431.130
4.21.03.4	21.03.4	Idem Riscatto	2.000.000	-	-	2.000.000	180.305	1.719.695	260.314
4.21.04.4	21.04.4	Restituizioni teatrali per conto terzi							
4.21.05.0	21.05.0	Restituizioni depositi conto terzi da terzi							
4.21.06.0	21.06.0	Anticipazione fondo co- mpensativo	600.000	-	-	600.000	600.000		600.000
4.21.06.3	21.06.3	Idem servizio Controlli Uscite	2.500.000	-	-	2.500.000	2.500.000		2.500.000
4.21.07.0	21.07.0	Partecipazioni Servizi Opera- tive pubbliche	6.500.000	-	-	6.500.000	6.500.000		6.500.000
4.21.08.0	21.08.0	Partecipazioni varie							
4.21.09.0	21.09.0	Partite in conto sospeso							
4.21.09.3	21.09.3	Idem servizio Controlli Uscite		23.000.000	-	23.000.000	23.000.000		23.000.000
		TOTALE CAT. XXI	125.200.000	23.000.000	-	148.200.000	300.140.645	45.833.394	316.213.957
		TOTALE TITOLO IV	125.200.000	23.000.000	-	148.200.000	300.140.645	45.833.394	316.213.957

XII LEGISLATURA - DISEGNI DI LEGGE E RELAZIONI - DOCUMENTI

CODICE N.	CAPITOLO		GESTIONE DI COMPETENZA						
	N.	DENOMINAZIONE	INIZIALI	PREVISIONI		DEFINITIVE (4+5-6)	PAGATE	SOMME IMPEGNATE	
				IN + (7-4)	IN - (4-7)			RESANDE DA PAGARE (10-8)	TOTALI IMPEGNI (9+10)
1	2	3	4	5	6	7	8	9	10
		Riepilogo dei titoli							
		TITOLO I	2.432.698.650	2.432.698.650	99.591.716	5.044.135,8	2.034.520.889	3.200.810.629	5.115.241.519
		TITOLO II	1.629.215.280	2.436.922.222	7.000.000	2.540.224.901	2.084.377.049	524.850.610	2.609.228.659
		TITOLO III	-	40.000.000	-	400.000.000	400.000.000	-	400.000.000
		TITOLO IV	413.810.000	22.500.000	-	426.310.000	300.440.645	45.933.344	246.213.923
		TOTALE SPESA	4.468.723.930	5.332.119.872	106.591.716	8.010.470.728	4.819.338.583	3.671.594.583	8.527.935.122

XII LEGISLATURA - DISEGNI DI LEGGE E RELAZIONI - DOCUMENTI

LCR

DIFF. RESPTTO ALLE PREVISIONI		GESTIONE DEI RESIDUI PASSIVI						GESTIONE DI CASSA				TOT. DEI RESIDUI PASSIVI AL TERMINE DELL'ESERCIZIO (18+19)
IN + (10-7)	IN - (7-10)	RESIDUI ALL'INIZIO DELL'ESERCIZIO (1)	PAGATI (14)	RESIDUI DA PAGARE (15-14)	TOTALI (14+15)	VARIAZIONI		PREVIS (18)	PAGAM (19)	DIFFERENZE RESP. ALLE PREVISIONI		
						IN + (10-13)	IN - (13-10)			IN + (18-18)	IN - (18-18)	
11	12	13	14	15	16	17	18	19	20	21	22	23
225.409.44	44.712.04	1772.433.22	1308.621.696	463.811.548	1.782.433.24	9567.22	1104.419	5491.548	338.142.307	634.022.284	44.712.04	577.652.22
19.943.76	1.804.356	1104.418.233	906.340.868	198.077.365	2.072.515.277	44.822.445	424.244	194.167.20	249.124.315	2054.589.994	1.035.118.00	1.019.471.994
-	-	-	-	-	-	-	-	410.011.111	410.011.111	410.011.111	-	-
-	160.746.643	212.945.212	203.888.801	9.056.411	212.995.212	-	-	500.000.000	500.000.000	236.350.000	136.588.000	532.938.000
245.266.315	1.805.844	4.895.167	2.419.640.855	1.665.660.168	4.085.301.023	20.279.666	1.404.666	502.244.000	1.241.391.784	312.929.987	2.577.250.000	5.244.141.927



B. C. C.
Conegliano,
IL SEGRETARIO
(Firma) *[Signature]*

ELENCO DEI RESIDUI PASSIVI 1989 E ANNI PRECEDENTI

XII LEGISLATURA - DISEGNI DI LEGGE E RELAZIONI - DOCUMENTI

CODICE N°	MANDATO N°	CREDITORE	Motivazione del credito dell'istituto	Residui passivi all'inizio dell'esercizio 1975	Residui passivi pagati	Residui passivi rimasti da pagare	VARIAZIONI		TOTALI	Residui passivi accertati nel corso dell'esercizio 1975	Somme rimaste da pagare al 31/12/1975
							in+	in-			
101.010	173	De. Tolomeo - Istituto	Indennità per la	1.540.000	1.540.000	-		1.540.000			
101.010	179	De. Tolomeo - Istituto		2.540.000	2.540.000	-		3.540.000			
101.010	188			1.655.000	1.655.000	-		1.655.000			
101.010	233	Ateneo Cesareo - Roma	Indennità per la	1.031.545	1.031.545	-		1.031.545			
101.010	251	De. Tolomeo - Istituto		2.840.905	2.840.905	-		2.840.905			
101.010	286	Ateneo Cesareo - Roma	Indennità per la	503.925	503.925	-		503.925			
101.010	916	De. Tolomeo - Istituto		2.064.185	2.064.185	-		2.064.185			
101.010	2075	De. Tolomeo - Istituto		1.000.000	1.000.000	-		1.000.000			
101.010	2154	De. Tolomeo - Istituto		-	609.070	609.070		609.070			
101.010	191	De. Tolomeo - Istituto	Indennità per la	1.874.730	1.874.730	-		1.874.730			
101.010	179			81.900	81.900	-		81.900			
101.010	99	Ateneo Cesareo - Roma	Indennità per la	1.417.788	1.417.788	-		1.417.788			
101.010	140	De. Tolomeo - Istituto	Indennità per la	2.508.730	2.508.730	-		2.508.730			
101.010	280	Ateneo Cesareo - Roma	Indennità per la	50	13.500	13.500		13.500			
101.010	100	De. Tolomeo - Istituto	Indennità per la	1.159.528	1.159.528	-		1.159.528			
101.010	101	De. Tolomeo - Istituto		1.307.676	1.307.676	-		1.307.676			
101.010	102	De. Tolomeo - Istituto		1.428.514	1.428.514	-		1.428.514			
101.010	103	De. Tolomeo - Istituto		1.428.514	1.428.514	-		1.428.514			
101.010	104	De. Tolomeo - Istituto		1.609.837	1.609.837	-		1.609.837			
101.010	105	De. Tolomeo - Istituto		2.389.520	2.389.520	-		2.389.520			
101.010	106	De. Tolomeo - Istituto		1.117.409	1.117.409	-		1.117.409			
101.010	107	De. Tolomeo - Istituto		2.19.960	2.19.960	-		2.19.960			
101.010	108	De. Tolomeo - Istituto		1.428.514	1.428.514	-		1.428.514			
101.010	109	De. Tolomeo - Istituto		1.655.328	1.655.328	-		1.655.328			
101.010	110	De. Tolomeo - Istituto		1.600.901	1.600.901	-		1.600.901			
101.010	111	De. Tolomeo - Istituto		1.599.901	1.599.901	-		1.599.901			
101.010	112	De. Tolomeo - Istituto		1.461.720	1.461.720	-		1.461.720			
101.010	114	De. Tolomeo - Istituto		1.651.400	1.651.400	-		1.651.400			
101.010	115	De. Tolomeo - Istituto		262.065	262.065	-		262.065			
A RIPARTIRE				34.583.011	41.596.617	19.993.301		61.588.901	21.483.533	411.620	19.993.301



IL SEGRETARIO
 (Firma)

XII LEGISLATURA - DISEGNI DI LEGGE E RELAZIONI - DOCUMENTI

CODICE N°	MANDATO N°	CREDITORE	Motivazione del c/c dallo dell'istituto	Residui passivi		Residui pas- sivi: rimborsi da pagare	VARIAZIONI		Residui passivi: accertati nel corso dell'eser- cizio 1988		Somma rimborsa- da pagare al 31/12/1988
				all'inizio dello esercizio 1988	31/12/1988		TOTALI	in-	in-	cizio 1988	
		A RIPOSTO		34.533,011	11.596,614	19.936,397	61.542,924	21.188,522	137,646	19.999,307	
1.02.024	447	Municipal Roma	Municipal Roma	745,555	745,555	745,555	745,555			745,555	
533		Poligrafo Univer	Caricatura	64,500	64,500	64,500	64,500			64,500	
1.02.025	116	Ditta - Consiglieri	Municipal Roma	1.306,085	1.306,085	1.306,085	1.306,085			1.306,085	
102				2.021,845	2.021,845	2.021,845	2.021,845			2.021,845	
551				1.008,186	1.008,186	1.008,186	1.008,186			1.008,186	
555		Quilomera Officine		655,908	655,908	655,908	655,908			655,908	
729		Forma Roma		69,137	69,137	69,137	69,137			69,137	
		Prediction curvi	Comptex a Roma	1.502,840	1.502,840	1.502,840	1.502,840			1.502,840	
1.02.024	538	Eni Roma	Comptex a Roma	18.692,952	18.692,952	18.692,952	18.692,952			18.692,952	4.562,800
832		Comptex a Roma	Comptex a Roma	745,555	745,555	745,555	745,555			745,555	
113		Comptex a Roma	Comptex a Roma	614,288	614,288	614,288	614,288			614,288	
1.02.024	3	Eni Roma	Comptex a Roma	2.123,339	2.123,339	2.123,339	2.123,339			2.123,339	
106		Comptex a Roma	Comptex a Roma	1.556,145	1.556,145	1.556,145	1.556,145			1.556,145	
107		Comptex a Roma	Comptex a Roma	1.038,247	1.038,247	1.038,247	1.038,247			1.038,247	
116		Comptex a Roma	Comptex a Roma	1.145,160	1.145,160	1.145,160	1.145,160			1.145,160	
116		Comptex a Roma	Comptex a Roma	1.552,145	1.552,145	1.552,145	1.552,145			1.552,145	
599		Comptex a Roma	Comptex a Roma	1.550,145	1.550,145	1.550,145	1.550,145			1.550,145	
593		B.N.L. - Roma	Comptex a Roma	1.143,658	1.143,658	1.143,658	1.143,658			1.143,658	
564		B.N.L. - Roma	Comptex a Roma	2.306,636	2.306,636	2.306,636	2.306,636			2.306,636	
794		Comptex a Roma	Comptex a Roma	2.117,910	2.117,910	2.117,910	2.117,910			2.117,910	
1305		Comptex a Roma	Comptex a Roma	745,940	745,940	745,940	745,940			745,940	
2186		B.N.L. - Roma	Comptex a Roma	1.038,143	1.038,143	1.038,143	1.038,143			1.038,143	
		Prediction curvi	Comptex a Roma	21.703,708	21.703,708	21.703,708	21.703,708			21.703,708	3.481,107
1.02.024	799	Eni Roma	Comptex a Roma	1.556,145	1.556,145	1.556,145	1.556,145			1.556,145	
884		Comptex a Roma	Comptex a Roma	1.612,430	1.612,430	1.612,430	1.612,430			1.612,430	
1181		Comptex a Roma	Comptex a Roma	1.589,920	1.589,920	1.589,920	1.589,920			1.589,920	
1382		Comptex a Roma	Comptex a Roma	1.617,900	1.617,900	1.617,900	1.617,900			1.617,900	
21.02.8		Comptex a Roma	Comptex a Roma	1152,366	1152,366	1152,366	1152,366			1152,366	
		A RIPORTARE		102.411,523	72.696,691	29.714,832	102.411,523	28.914,188	32.991,826	29.714,832	28.036,251

XII LEGISLATURA - DISEGNI DI LEGGE E RELAZIONI - DOCUMENTI

CODICE N°	MANDATO N°	CREDITORE	Motivazione del cre- dito dell'Istituto	Residui passivi		Residui pas- sivi rimasti		TOTALI	VARIAZIONI		Residui passivi accortati nel corso dell'eser- cizio 1979	Somme rimaste da pagare al 31/12/1979
				all'inizio dello esercizio 1979	Residui pas- sivi pagati	Residui pas- sivi rimasti da pagare	IN-		IN-			
		A		105.411.581	32.690.621	29.026.254	100.396.933	28.917.181	28.917.181	28.036.951		
02.02.E	1362	Roberto Manoli Rossi	Manuale per il 1979	2.058.233	762.435	1.295.798	2.058.233		16.946	1.241.390		
02.02.E	901	Diario - Consiglieri	Attrezzatura per	2.403.110	2.403.110	-	2.403.110					
	118	Gi. Evangelista Martini		861.000	861.000	-	861.000					
	182	Abbonamenti		29.125	29.125	-	29.125					
02.04.4	106	Roberto Manoli Rossi		101.900	101.900	-	101.900					
	110	Diario - Diaria		71.330	71.330	-	71.330					
	111	Diario - Diaria		260.520	260.520	-	260.520					
02.05.C	28	Giornale Europa		125.100	125.100	-	125.100					
	36	Monte Giannicola		464.160	464.160	-	464.160					
	52	George Micheli		855.295	855.295	-	855.295					
	114	Diario - Diaria		1.180.925	1.180.925	-	1.180.925					
	118	Diario - Diaria		127.670	127.670	-	127.670					
	18	Comune di Roma		62.560	62.560	-	62.560					
	120	Comune di Roma		730.065	730.065	-	730.065					
	236	Comune di Roma		1.042.740	1.042.740	-	1.042.740					
	167	Diario - Diaria		704.480	704.480	-	704.480					
	225	Diario - Diaria		62.660	62.660	-	62.660					
	228	Diario - Diaria		926.400	926.400	-	926.400					
	210	Diario - Diaria		21.600	21.600	-	21.600					
	201	Monte Giannicola		1.273.280	1.273.280	-	1.273.280					
	311	Monte Giannicola		58.500	58.500	-	58.500					
	25	Consiglio di Roma		5.034.622	5.034.622	-	5.034.622					
	136	Diario - Diaria		269.010	269.010	-	269.010					
	236	Diario - Diaria		46.020	46.020	-	46.020					
	251	Consiglio di Roma		646.100	646.100	-	646.100					
	256	Consiglio di Roma		21.120	21.120	-	21.120					
	256	Consiglio di Roma		1.048.995	1.048.995	-	1.048.995					
		A		128.519.963	94.414.123	29.380.214	123.794.195	21.211.181	188.133.002	29.380.214		

P. C. C.
 Consigliere
 Il SEGRETARIO
 (Firma)

XII LEGISLATURA - DISEGNI DI LEGGE E RELAZIONI - DOCUMENTI

CODICE N°	MANGIATO N°	CREDITORE	Motivazione del cre- dito dell'Istituto	Residui passivi		Residui deb- biti rimasti da pagare	VARIAZIONI		Residui passivi accertati nel corso dell'eser- cizio 1969	Somme rimborsate da pagare al 31/12/1969
				all'inizio dello esercizio 1969	al 31/12/1969		TOTALI	in-		
			RIPARTITO	29.380.244	29.380.244				29.380.244	
220		Autonomezz. Sabate	Indennità univ. 1968	113.440	113.440					
195		Pedana, Enzo	"	118.220	118.220					
953		Paolo Michele	"	183.110	183.110					
1120		Giulietta Daniela	"	2.180.505	2.180.505					
1059		Giuseppe Giovanni	"	4.371.015	4.371.015					
1186		Margherita Anna	"	311.000	311.000					
112		Maria Ani' Angelo	Rimborsato a prior.	50.000	50.000					
111		Maria Antonia di' Otto	"	283.000	283.000					
1130		Giuseppe, Genove	Indennità univ. 1968	888.130	888.130			388.130		
1125		Maria Anna	"	11.510	11.510			11.510		
		D'Onofrio Ferruccio	"	35.800					35.800	
977		Autonomezz. Sabate	ESACRIF.	1.690.615	1.599.820			1.599.820	90.795	
978		Salvatore Maria	1968	212.190	1.846.185			1.846.185	1.019.995	
90		Autonomezz. Sabate	ESACRIF.	2.356.130	2.356.130			2.356.130		
210		Piero Luciano	"	1.108.115	1.108.115			1.108.115		
971		Autonomezz. Sabate	"	944.135	821.805			821.805	102.330	
		Onofrio Antonio	Impiegato di Aut. Provinciale	936.195					936.195	
08053	85	diversi - detto M. di	Indennità univ. 1968	2.601.310	2.601.310			2.601.310		
199		Autonomezz. Sabate	"	3.309.280	3.309.280			3.309.280		
165		Carlo Antonio	"	292.330	292.330			292.330		
303		Corrado Sergio	"	586.335	586.335			586.335		
302		Autonomezz. Sabate	"	2.812.860	2.812.860			2.812.860		
1026		Giuseppe Romano	"	110.320	110.320			110.320		
1026		Giuseppe Romano	"	582.655	582.605			582.605	50	
1026		Giuseppe Romano	"	11.946.380	11.946.380			11.946.380		
1023		Paolo Genove	"	1.300	1.300			1.300		
1026		Giuseppe Romano	"	169.300	169.300			169.300		
135		Giuseppe Giovanni	"	114.150	114.150			114.150		
		A RIPARTIRE		114.503.243	114.503.243			114.503.243	29.380.244	
				114.503.243	114.503.243			114.503.243	29.380.244	

PI. C. C.
Corteigiano,
IL SEGRETARIO
(Mag. Giuseppe Pizzarello)

XII LEGISLATURA - DISEGNI DI LEGGE E RELAZIONI - DOCUMENTI

CODICE N°	MANDATO N°	CREDITORE	Motivazione del cre- dito dell'Istituto	Residui passivi all'inizio dello esercizio 1989	Residui pas- sivi pagati	Residui pas- sivi rimasti da pagare	VARIAZIONI		Residui passivi accertati nel corso dell'eser- cizio 1989	Somme rimborsate da pagare al 31/12/1989
							in+	in-		
02.053	1096	Polonia - Suvo	R. ORATO	144.508.243	140.974.328	99.380.244	140.354.512	28.166.188	28.166.188	29.380.244
	1095	Francia	Indennità unione	231.300	231.300		231.300			
	1025	Autonomia Romana	"	148.160	148.160		148.160			
	1025	Autonomia Campania	"	338.630	338.630		338.630			
	1025	Autonomia Puglia	"	5.300.845	5.300.845		5.300.845			
	1028	Autonomia Liguria	"	2.059.155	2.182.805		2.182.805	123.650		
	996	Autonomia Toscana	"	-	586.600		586.600	286.600		
	1028	Autonomia Umbria	"	-	1.821.385		1.821.385	1.821.385		
	1113	Est. Lazio	"	-	140.655		140.655	140.655		
102.054	290	Autonomia Sicilia	"	146.100	146.100		146.100			
	319	Autonomia Piemonte	"	241.264	241.264		241.264			
02.055	58	Comunità Autonoma	"	1416.000	1416.000		1416.000			
	166	Comunità Autonoma	"	524.140	524.140		524.140			
	184	Comunità Autonoma	"	500.208	500.208		500.208			
	458	Comunità Autonoma	"	248.115	248.115		248.115			
	983	Comunità Autonoma	"	1.000.144	1.000.144		1.000.144			
	63	Comunità Autonoma	"	1.000.144	1.000.144		1.000.144			
	197	Comunità Autonoma	"	528.310	528.310		528.310			
	239	Comunità Autonoma	"	654.110	654.110		654.110			
	221	Comunità Autonoma	"	500.208	500.208		500.208			
	1049	Comunità Autonoma	"	1.500.080	1.500.080		1.500.080			
	1202	Comunità Autonoma	"	1.061.070	1.061.070		1.061.070			
		Creditari diversi	Impiego a nuovo	1.210.335	-	1.210.335	1.210.335			1.210.335
02.056	2095	Esposizione	Indennità unione	-	4544.330		4544.330	4544.330		
02.057	89	Comunità Autonoma	Indennità unione	1.548.505	1.548.505		1.548.505			
	921	Comunità Autonoma	Indennità unione	1.223.180	1.223.180		1.223.180			
		Creditari diversi	Impiego a nuovo	436.305	-	436.305	436.305	992.035		1.428.340
02.058	116	Esposizione	Rimborsi spese	90.000	90.000		90.000			
	139	Comunità Autonoma	"	9.221.640	3.221.640		3.221.640			
		Comunità Autonoma	"	200.054.344	128.021.316		228.073.030	228.073.030		228.073.030
		Comunità Autonoma	"	2.000.054.344	128.021.316		2.128.073.030	2.128.073.030		2.128.073.030



P. O. R.
Consigliere
Il SEGRETARIO
(Reg. Claudio Bazzani)

XII LEGISLATURA - DISEGNI DI LEGGE E RELAZIONI - DOCUMENTI

CODICE N°	MANDATO N°	CREDITORE	Motivazione del cfr dello dell'Istituto	Residui passivi all'inizio dello esercizio 1989	Residui pas- sivi pagati	Residui pas- sivi rimasti da pagare	VARIAZIONI		Somma rimasta da pagare al 31/12/1989
							in-	in-	
02.05	1527	Bazzani Mauro	RIPARTO	200.000,34	142.021,26	20.019,210	3.911,938	23.085,554	32.019,319
	1525	Crispiani Mauro	Compartecipazione	-	150.000	-	130.380	130.380	-
	1889	Di Maria - Goro Aldo	-	-	600.000	-	600.000	600.000	-
02.051	24	Antonelli Roberto	Indennità	2.992.000	2.992.000	-	600.000	600.000	-
	77	Polinetti Erosario	-	191.940	191.940	-	191.940	191.940	-
	79	Manzoni Ugo	-	945.930	945.930	-	945.930	945.930	-
	80	Manzoni Romano	-	1.530.620	1.530.620	-	1.530.620	1.530.620	-
	81	Cotroneo Stefano	-	2.831.560	2.831.560	-	2.831.560	2.831.560	-
	91	Di Maria - Conigliano	-	1.088.610	1.088.610	-	1.088.610	1.088.610	-
	94	Di Maria - Conigliano	-	1.188.155	1.188.155	-	1.188.155	1.188.155	-
	111	Carone Luigi	-	3.050.000	3.050.000	-	3.050.000	3.050.000	-
	112	Grandino Carlo	-	1.200.000	1.200.000	-	1.200.000	1.200.000	-
	87	Quaranta Carmelo	-	1.536.256	1.536.256	-	1.536.256	1.536.256	-
	119	Altan Mauro	-	446.080	446.080	-	446.080	446.080	-
	163	Prizzi Luciano	-	406.140	406.140	-	406.140	406.140	-
	169	Scabò Antonio	-	2.664.990	2.664.990	-	2.664.990	2.664.990	-
	223	Di Maria - Conigliano	-	1.148.210	1.148.210	-	1.148.210	1.148.210	-
	224	Prizzi Carmelo	-	215.865	215.865	-	215.865	215.865	-
	968	Amadio Paolo	-	714.000	714.000	-	714.000	714.000	-
	275	Torresin Giancarlo	-	3.050.000	3.050.000	-	3.050.000	3.050.000	-
	277	Manzoni Antonio	-	1.000.144	1.000.144	-	1.000.144	1.000.144	-
	279	Spinone Alessio	-	2.000.016	2.000.016	-	2.000.016	2.000.016	-
	238	Altan Mauro	-	442.080	442.080	-	442.080	442.080	-
	341	Manzoni Antonio	-	888.960	888.960	-	888.960	888.960	-
	342	Di Maria - Goro Aldo	-	1.906.435	1.906.435	-	1.906.435	1.906.435	-
	345	Di Maria - Goro Aldo	-	231.090	231.090	-	231.090	231.090	-
	440	Cotroneo Stefano	-	604.630	604.630	-	604.630	604.630	-
	442	Manzoni Ugo	-	356.320	356.320	-	356.320	356.320	-
			TOTALE	239.921.602	212.119.135	32.019.210	20.142.248	32.019.319	32.019.319

XII LEGISLATURA - DISEGNI DI LEGGE E RELAZIONI - DOCUMENTI

CODICE N°	MANDATO N°	CREDITORE	Motivazione del cfr dico dell'istituto	Residui passivi all'inizio dello esercizio 1989	Residui pas- sivi pagati	Residui pas- sivi rimasti da pagare	TOTALI	VARIAZIONI in-	in-	Residui passivi accertati nel corso dell'eser- cizio 1989	Somma rimasta da pagare al 31/12/1989
102.051	417	Y. Zaccari S.p.A.	RIPARTITO	239.931.602	212.119.135	28.019.319	28.019.319	28.019.319	28.019.319	28.019.319	28.019.319
	410	De Pizzoli Lucio	Comune di Montebelluna	1.100.200	1.100.200		1.100.200				
	586	Autore Young Ross		201.552	201.552		201.552				
	635	Aut. Sp. It. - Asm		384.540	384.540		384.540				
	681	Centrosud Dusele		270.000	270.000		270.000				
	930	Di. S. - Loro S. B.		5.839.226	5.839.226		5.839.226				
	955	Centrosud Dusele		1.180.265	1.180.265		1.180.265				
	960	Comune di Robilte		2.998.800	2.998.800		2.998.800				
	982	Comune di Cornate		2.147.830	2.147.830		2.147.830				
	983	Comune di Cornate		1.829.565	1.829.565		1.829.565				
	954	Comune di Cornate		1.146.140	1.146.140		1.146.140				
	1139	De. S. - Montebelluna		421.600	421.600		421.600				
	1141	Di. S. - Montebelluna		470.980	470.980		470.980				
	1148	Di. S. - Montebelluna		1.115.300	1.115.300		1.115.300				
	1208	De. S. - Montebelluna		500.208	500.208		500.208				
	1298	Eggen Eggen		4.958.255	4.958.255		4.958.255				
	1417	Comune di Cornate		100.128	100.128		100.128				
	1423	Comune di Cornate		1.200.000	1.200.000		1.200.000				
	1423	Yapco Ruch		1.800.096	1.800.096		1.800.096				
	1424	Comune di Cornate		1.401.340	1.401.340		1.401.340				
	1525	Comune di Cornate		1.168.445	1.168.445		1.168.445				
	1602	Comune di Cornate		5.243.320	5.243.320		5.243.320				
	1603	Comune di Cornate		2.001.415	2.001.415		2.001.415				
	1606	Comune di Cornate		2.530.060	2.530.060		2.530.060				
	1607	Comune di Cornate		2.643.970	2.643.970		2.643.970				
	1608	Comune di Cornate		921.940	921.940		921.940				
	1619	Eggen Eggen		1.760.950	1.760.950		1.760.950				
	1624	Comune di Cornate		619.935	619.935		619.935				
				289.234.516	261.921.991	28.019.319	289.234.516			28.019.319	28.019.319



XII LEGISLATURA - DISEGNI DI LEGGE E RELAZIONI - DOCUMENTI

CODICE N°	MANDATO N°	CREDITORE	Motivazione del cre- dito dell'Istituto	Residui passivi all'inizio dello esercizio 1949	Residui pas- sivi pagati	Residui pas- sivi rimasti da pagare	VARIAZIONI		Residui passivi accertati nel corso dell'eser- cizio 1949	Somme rimesse da pagare al 31/12/1949
							TOTALI	in-		
02.051	1621	Egredi Legati	PERITO	219.134.516	261.921.991	38.019.319	29.148.341	33.875.524	38.019.319	
1928		Amministrazione Anonima di Credito		5568.190	5.568.190					
1930		Amministrazione Anonima di Credito		150.160	150.160					
1930		Amministrazione Anonima di Credito		700.130	700.130					
1930		Amministrazione Anonima di Credito		2.298.630	2.298.630					
1931		Amministrazione Anonima di Credito		1.665.955	1.665.955					
1931		Amministrazione Anonima di Credito		1.181.215	1.181.215					
2005		Amministrazione Anonima di Credito		5.814.050	5.814.050					
2012		Amministrazione Anonima di Credito		1.758.610	1.758.610					
2014		Amministrazione Anonima di Credito		220.120	220.120					
2016		Amministrazione Anonima di Credito		1.120.318	1.120.318					
2016		Amministrazione Anonima di Credito		313.900	313.900					
2105		Amministrazione Anonima di Credito		1.130.200	1.130.200					
2153		Amministrazione Anonima di Credito		680.490	680.490					
2203		Amministrazione Anonima di Credito		4.000.240	4.000.240					
2204		Amministrazione Anonima di Credito		800.220	800.220					
2207		Amministrazione Anonima di Credito		944.355	944.355					
2209		Amministrazione Anonima di Credito		4.211.285	4.211.285					
2201		Amministrazione Anonima di Credito		1.504.095	1.504.095					
2223		Amministrazione Anonima di Credito		500.210	500.210					
2224		Amministrazione Anonima di Credito		500.210	500.210					
2318		Amministrazione Anonima di Credito		1.250.110	1.250.110					
2319		Amministrazione Anonima di Credito		1.250.110	1.250.110					
2410		Amministrazione Anonima di Credito		1.523.200	1.523.200					
2465		Amministrazione Anonima di Credito		199.185	199.185					
		Amministrazione Anonima di Credito		2.162.260	2.162.260					
108.051	1051	Amministrazione Anonima di Credito		2.113.515	2.113.515					
1613		Amministrazione Anonima di Credito		396.360	396.360					
		Amministrazione Anonima di Credito		5.050.193	5.050.193					
		Amministrazione Anonima di Credito		340.063.173	305.338.512	58.102.217	62.363.116	38.915.111	58.102.217	



IL SEGRETARIO
(Ing. Claudio Buetoni)

XII LEGISLATURA - DISEGNI DI LEGGE E RELAZIONI - DOCUMENTI

CODICE N°	MANDATO N°	CREDITORE	Motivazione del credito dell'istituto	Residui passivi		Residui passivi		VARIAZIONI		Residui passivi		Somma passiva da pagare al corso dell'esercizio 1987
				all'inizio dell'esercizio 1987	al 31/12/1987	al 31/12/1987	al 31/12/1987	in	in	al 31/12/1987		
102.05.11	89	Georgi Michalele	1.000.000,00	305.338,558	58.168,317	363.500,84	62.363,116	38.985,717			58.168,317	
296		Patriosioni Enzo	556.565	556.565	163.115						556.565	
299		Deiame Giorgio	891.600	891.600	891.600						891.600	
300		Deiame Giovanni	999.800	999.800	999.800						999.800	
998		Deiame Archibello	119.090	119.090	119.090						119.090	
1528		Deiame Archibello	2.068.152	2.068.152	2.068.152						2.068.152	
1913		Deiame Flaminio	1.288.900	1.288.900	1.288.900						1.288.900	
1814		Deiame Archibello	392.110	392.110	392.110						392.110	
2091		Deiame Enzo	224.505	224.505	224.505						224.505	
2994		Deiame Giorgio	2.524.880	2.524.880	2.524.880						2.524.880	
2925		Deiame Archibello	1.511.625	1.511.625	1.511.625						1.511.625	
2300		Deiame Enzo	293.595	293.595	293.595						293.595	
-		Prestito diverso	19.807.013	-	8.119.521	8.119.521					8.119.521	
102.05.8	459	Prestito diverso	13.000.000	-	8.221.650	8.221.650					8.221.650	
1685		Prestito diverso	1.236.665	1.236.665	1.236.665						1.236.665	
2424		Prestito diverso	301.920	301.920	301.920						301.920	
-		Prestito diverso	1.370.000	1.370.000	1.370.000						1.370.000	
102.05.8	108	Prestito diverso	6.151.835	6.151.835	6.151.835						6.151.835	
164		Prestito diverso	100.128	100.128	100.128						100.128	
168		Prestito diverso	1.241.110	1.241.110	1.241.110						1.241.110	
883		Prestito diverso	2.198.910	2.198.910	2.198.910						2.198.910	
2929		Prestito diverso	1.300.160	1.300.160	1.300.160						1.300.160	
231		Prestito diverso	1.439.968	1.439.968	1.439.968						1.439.968	
111		Prestito diverso	1.402.160	1.402.160	1.402.160						1.402.160	
102.05.F	83	Prestito diverso	1.068.890	1.068.890	1.068.890						1.068.890	
1699		Prestito diverso	124.000	124.000	124.000						124.000	
2313		Prestito diverso	602.250	602.250	602.250						602.250	
		Prestito diverso	128.880	128.880	128.880						128.880	
		Prestito diverso	405.215.218	331.231.392	341.555.163	40.323.865	68.323.116	31.091.809			341.555.163	



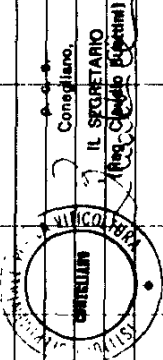
p. c. c.
Comptolano,
IL SEGRETARIO
11029 - Claudio Pignatelli
L.L.

XII LEGISLATURA - DISEGNI DI LEGGE E RELAZIONI - DOCUMENTI

CODICE N°	MANDATO N°	CREDITORE	Motivazione del credito dell'istituto	Residui passivi all'inizio dell'esercizio 1987	Residui passivi pagati	Residui passivi da pagare	TOTALI	VARIAZIONI in-	Residui passivi accertati nel corso dell'esercizio 1987	Somma rimasta da pagare al 31/12/1987
102.05E	-	Creditore diverso	Impegno di nuovo	405.245.248	331.231.392	74.523.463	410.188.311	68.608.416	51.091.168	39.552.163
102.05F	26	Consorzio Episcopale	Impegno di nuovo	3.044.850	-	3.046.000	3.046.000	31.130	-	5.076.000
29	-	Consorzio Episcopale	Impegno di nuovo	1.166.150	1.166.150	-	1.166.150	-	-	-
33	-	Consorzio Episcopale	Impegno di nuovo	2.908.135	3.908.135	-	3.908.135	-	-	-
34	-	Consorzio Episcopale	Impegno di nuovo	135.184	135.184	-	135.184	-	-	-
340	-	Consorzio Episcopale	Impegno di nuovo	383.830	383.830	-	383.830	-	-	-
1060	-	Consorzio Episcopale	Impegno di nuovo	697.225	697.225	-	697.225	-	-	-
1097	-	Consorzio Episcopale	Impegno di nuovo	1.916.240	1.916.240	-	1.916.240	-	-	-
1905	-	Consorzio Episcopale	Impegno di nuovo	986.000	986.000	-	986.000	-	-	-
1945	-	Consorzio Episcopale	Impegno di nuovo	104.448	104.448	-	104.448	-	-	-
2043	-	Consorzio Episcopale	Impegno di nuovo	1.438.714	1.438.714	-	1.438.714	-	-	-
2203	-	Consorzio Episcopale	Impegno di nuovo	9.140.186	-	7.880.324	7.880.324	-	1.259.862	7.880.324
2206.0	27	Consorzio Episcopale	Impegno di nuovo	1.144.510	1.144.510	-	1.144.510	-	-	-
22	-	Consorzio Episcopale	Impegno di nuovo	607.555	607.555	-	607.555	-	-	-
56	-	Consorzio Episcopale	Impegno di nuovo	1.205.280	1.205.280	-	1.205.280	-	-	-
244	-	Consorzio Episcopale	Impegno di nuovo	1.116.820	1.116.820	-	1,116.820	-	-	-
954	-	Consorzio Episcopale	Impegno di nuovo	1.352.030	1.352.030	-	1,352.030	-	-	-
2218	-	Consorzio Episcopale	Impegno di nuovo	2.400.000	2.400.000	-	2,400.000	-	855.150	5.400.000
109.002	-	Consorzio Episcopale	Impegno di nuovo	9.455.118	-	1.500.000	1.500.000	-	1.055.118	1.500.000
02.06.0	-	Consorzio Episcopale	Impegno di nuovo	3.500.000	-	6.000.000	6.000.000	-	2.000.000	6.000.000
02.06.F	-	Consorzio Episcopale	Impegno di nuovo	6.000.000	-	6.000.000	6.000.000	-	-	6.000.000
02.06.F	261	Consorzio Episcopale	Impegno di nuovo	1.316.200	1.316.200	-	1,316.200	-	-	-
2210	-	Consorzio Episcopale	Impegno di nuovo	1.351.020	1.351.020	-	1,351.020	-	-	-
-	-	Consorzio Episcopale	Impegno di nuovo	3.935.214	-	2.654.650	2.654.650	-	1.280.564	2.654.650
02.08.0	234	INPS - Invenso	Impegno di nuovo	6.661.224	6.661.224	-	6,661.224	-	-	-
125	-	INPS - Invenso	Impegno di nuovo	18.840	18.840	-	18,840	-	-	-
213	-	INPS - Invenso	Impegno di nuovo	261.247	261.247	-	261,247	-	-	-
528	-	INPS - Invenso	Impegno di nuovo	68.647	68.647	-	68,647	-	-	-
02.08.0	230	INPS - Invenso	Impegno di nuovo	9.597.975	9.597.975	-	9,597.975	-	-	-
-	-	INPS - Invenso	Impegno di nuovo	480.441.609	269.987.274	106.066.137	415.991.322	62.294.246	62.294.246	106.066.137

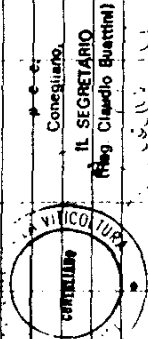
XII LEGISLATURA - DISEGNI DI LEGGE E RELAZIONI - DOCUMENTI

CODICE N°	MANDATO N°	CREDITORE	Motivazione del con- dono dell'istituto	Residui passivi all'inizio dello esercizio 1955	Residui pas- sivi pagati	Residui pas- sivi rimasti da pagare	VARIAZIONI		Residui passivi accertati nel corso dell'eser- cizio 1955	Somme rimate da pagare al 31/12/1955
							in-	in-		
02.08.2	131	EUROPEP - Roma	180.411.609	309.927.274	106.066.131	415.993.752	62.394.246	66.548.58	106.066.131	
02.08.3	129	INPS - Firenze	1.000.000.000	27.160	-	97.160	-	-	97.160	
130	EUROPEP - Roma	1.000.000.000	43.210	43.210	40.945.178	43.210	-	-	40.945.178	
207	BUL SCAY - Roma	1.000.000.000	111.121	111.121	111.121	111,121	-	-	111,121	
212	INPS - Firenze	1.000.000.000	143.818	143.818	143,818	143,818	-	-	143,818	
527	INPS - Firenze	1.000.000.000	68.790	68.790	68,790	68,790	-	-	68,790	
569	BUL SCAY - Roma	1.000.000.000	250.089	250,089	250,089	250,089	-	-	250,089	
570	BUL SCAY - Roma	1.000.000.000	836.547	836,547	836,547	836,547	-	-	836,547	
571	BUL SCAY - Roma	1.000.000.000	630.827	630,827	630,827	630,827	-	-	630,827	
102.08.4	153	BUL SCAY - Roma	1.000.000.000	2.677.378	2.677,378	2.677,378	-	-	2.677,378	
560	-	-	5.909.310	5.909,310	5.909,310	5.909,310	-	-	5.909,310	
561	-	-	10.573.980	10.573,980	10.573,980	10.573,980	-	-	10.573,980	
564	-	-	9.624.560	9.624,560	9.624,560	9.624,560	-	-	9.624,560	
568	-	-	719.363	719,363	719,363	719,363	-	-	719,363	
610	-	-	1.423.574	1.423,574	1.423,574	1.423,574	-	-	1.423,574	
614	-	-	2.968.625	2.968,625	2.968,625	2.968,625	-	-	2.968,625	
102.08.4	192	INPS - Firenze	1.000.000.000	1.028.333	1.028,333	1.028,333	-	-	1.028,333	
193	INPS - Firenze	1.000.000.000	1.698.965	1.698,965	1.698,965	1.698,965	-	-	1.698,965	
525	INPS - Firenze	1.000.000.000	39.656	39,656	39,656	39,656	-	-	39,656	
022	EUROPA - Roma	1.000.000.000	1.248.516	3.572.200	3.572,200	3.572,200	2.323.684	-	3.572,200	
75	INPS - Firenze	1.000.000.000	-	180.304	180,304	180,304	180,304	-	180,304	
09.10.0	489	English Centre - Roma	1.666.000	1.666,000	1.666,000	1.666,000	-	-	1.666,000	
10.10.0	19	Abitascia Laura	4.508.700	4.508,700	4.508,700	4.508,700	-	-	4.508,700	
1669	Alfonso Maria	1.000.000.000	2.718.600	2.718,600	2.718,600	2.718,600	-	-	2.718,600	
10.10.4	360	Capli Turi	720.000	720,000	720,000	720,000	-	-	720,000	
10.10.0	155	Ass. del Can	19.000	19,000	19,000	19,000	-	-	19,000	
941	Enels - Firenze	1.000.000.000	1.016.115	1.016,115	1.016,115	1.016,115	-	-	1.016,115	
212	Cons. del Port.	1.000.000.000	116.000	116,000	116,000	116,000	-	-	116,000	
			1.000.000.000	134.319.108	106.066.131	240.252.975	62.394.246	66.548.58	240.252.975	106.066.131



XII LEGISLATURA - DISEGNI DI LEGGE E RELAZIONI - DOCUMENTI

CODICE N°	MANDATO N°	CREDITORE	Motivazione del credito dell'Istituto	Residui passivi all'inizio dell'esercizio 1989		Residui passivi pagati da pagare		VARIAZIONI		Residui passivi accertati nel corso dell'esercizio 1989	Somma rimasta da pagare al 31/12/1989
				Residui passivi all'inizio dello esercizio 1989	Residui passivi pagati da pagare	TOTALI	in-	in-			
			IN PARTITO	541.980.913	134.319.608	406.066.194	540.385.265	64.946.824	66.512.169		406.066.194
104024	248	Idrisa S.p.A. - Roma	Fornitura energia	106.000	106.000	106.000	106.000				
	326	Idrisa S.p.A. - Roma	"	106.000	106.000	106.000	106.000				
	421	Idrisa S.p.A. - S.P.A. Sestri	"	887.100	887.100	887.100	887.100				
	506	Enel - Venezia	Fornitura energia	951.620	951.620	951.620	951.620				
	509	Enel - Venezia	"	25.670	25.670	25.670	25.670				
	582	Enel - Venezia	"	813.990	813.990	813.990	813.990				
	525	Ag. Chimica 22	Fornitura energia	2.18.513	2.18.513	2.18.513	2.18.513				
	919	Esatim 1100	Fornitura energia	2.000.195	2.000.195	2.000.195	2.000.195				
04082	240	Enel - Venezia	Fornitura energia	2.012.811	2.012.811	2.012.811	2.012.811				
	521	Enel - Venezia	"	2.119.300	2.119.300	2.119.300	2.119.300				
104024	328	Enel - Venezia	"	137.600	137.600	137.600	137.600				
04082	20	Abbonazi. obbl. Quind. Sest. Venezia	"	139.885	139.885	139.885	139.885				
	127	Quind. Sest. Venezia	"	546.000	546.000	546.000	546.000				
	239	Quind. Sest. Venezia	"	1.116.000	1.116.000	1.116.000	1.116.000				
	429	Quind. Sest. Venezia	"	10.218.103	10.218.103	10.218.103	10.218.103				
104024	37	COSEMA srl	Pubb. Sest. Venezia	2.356.300	2.356.300	2.356.300	2.356.300				
	358	COSEMA srl	"	5.593.000	5.593.000	5.593.000	5.593.000				
	361	Consorzio Vige. Campese	"	720.000	720.000	720.000	720.000				
	417	Pubb. Sest. Venezia	"	1.428.000	1.428.000	1.428.000	1.428.000				
	1259	Spandolo Sest. Venezia	"	399.840	399.840	399.840	399.840				
		Spandolo Sest. Venezia	"	399.000	399.000	399.000	399.000				
104024	1021	Veripetrol srl	"	809.200	809.200	809.200	809.200				
104024	98	Consorzio Vige. Campese	"	544.100	544.100	544.100	544.100				
	98	Ag. Sest. Venezia	"	820.505	820.505	820.505	820.505				
	115	Ag. Sest. Venezia	"	285.450	285.450	285.450	285.450				
	321	Idrisa S.p.A. - Roma	"	326.230	326.230	326.230	326.230				
	488	Consorzio Vige. Campese	"	363.200	363.200	363.200	363.200				
	515	Ag. Sest. Venezia	"	163.600	163.600	163.600	163.600				
				519.445.225	171.441.420	406.066.194	511.507.551	65.305.834	66.941.508		406.066.194



XII LEGISLATURA - DISEGNI DI LEGGE E RELAZIONI - DOCUMENTI

CODICE N°	MAGNATI N°	CREDITORE	Motivazione del cgr dello Istituto	Residui passivi all'inizio dello esercizio 1989	Residui pas- sivi pagati	Residui pas- sivi rimasti da pagare	TOTALI	VARIACIONI in-	in-	Residui passivi accertati nel corso dell'eser- cizio 1989	Somma rimasta da pagare al 31/12/1989
04.06.1	1	Finanziaria Regionale - Taranto	141.411.420	519.415.935	141.411.420	100.066.137	519.415.935	65.303.834	66.941.508		106.066.137
149		Finanziaria Regionale - Taranto	2.800	2.800	2.800	-	2.800				
156		Finanziaria Regionale - Taranto	2.900	2.900	2.900	-	2.900				
157		Finanziaria Regionale - Taranto	10.000	10.000	10.000	-	10.000				
158		Finanziaria Regionale - Taranto	2.100	2.100	2.100	-	2.100				
93		Finanziaria Regionale - Taranto	68.950	68.950	68.950	-	68.950				
124		Finanziaria Regionale - Taranto	3.000	3.000	3.000	-	3.000				
129		Finanziaria Regionale - Taranto	116.000	116.000	116.000	-	116.000				
189		Finanziaria Regionale - Taranto	39.800	39.800	39.800	-	39.800				
04.06.1	250	Finanziaria Regionale - Taranto	16.650	16.650	16.650	-	16.650				
04.06.1	674	Finanziaria Regionale - Taranto	221.000	221.000	221.000	-	221.000				
675		Finanziaria Regionale - Taranto	105.300	105.300	105.300	-	105.300				
1138		Finanziaria Regionale - Taranto	89.000	89.000	89.000	-	89.000				
04.06.1	208	Finanziaria Regionale - Taranto	1.211.000	1.211.000	1.211.000	-	1.211.000				
214		Finanziaria Regionale - Taranto	564.300	564.300	564.300	-	564.300				
505		Finanziaria Regionale - Taranto	599.800	599.800	599.800	-	599.800				
624		Finanziaria Regionale - Taranto	394.900	394.900	394.900	-	394.900				
1390		Finanziaria Regionale - Taranto	523.900	523.900	523.900	-	523.900				
04.06.1	1505	Finanziaria Regionale - Taranto	43.000	43.000	43.000	-	43.000				
2091		Finanziaria Regionale - Taranto	22.500	22.500	22.500	-	22.500				
04.06.1	126	Finanziaria Regionale - Taranto	1.040.200	1.040.200	1.040.200	-	1.040.200				
214		Finanziaria Regionale - Taranto	510.000	510.000	510.000	-	510.000				
513		Finanziaria Regionale - Taranto	2.809.000	2.809.000	2.809.000	-	2.809.000				
627		Finanziaria Regionale - Taranto	366.800	366.800	366.800	-	366.800				
1131		Finanziaria Regionale - Taranto	76.000	76.000	76.000	-	76.000				
-		Finanziaria Regionale - Taranto	23.895	23.895	23.895	-	23.895				23.895
04.06.1	623	Finanziaria Regionale - Taranto	291.000	291.000	291.000	-	291.000				
04.06.1	219	Finanziaria Regionale - Taranto	14.650	14.650	14.650	-	14.650				
514		Finanziaria Regionale - Taranto	240.000	240.000	240.000	-	240.000				
			591.435.815	591.435.815	591.435.815	-	591.435.815				
			106.090.039	106.090.039	106.090.039	-	106.090.039				106.090.039

P.C.C. - CONSEGNA

XII LEGISLATURA - DISEGNI DI LEGGE E RELAZIONI - DOCUMENTI

CODICE N°	MANDATO N°	CREDITORE	Motivazione del cre- dito dell'istituto	Residui passivi		Residui pas- sivi rimasti		VARIAZIONI		Residui passivi accortati nel corso dell'eser- cizio 1959	Somma rimasta da pagare al 31/12/1959
				all'inizio dello esercizio 1959	Residui pas- sivi pagati	Residui pas- sivi rimasti da pagare	TOTALI	in°	in°		
101.081	296	Superintendente, Firenze	3.000,00	521.244,810	107.164,810	1.071.068,655	1.071.068,655	1.071.068,655	1.071.068,655	107.164,810	107.164,810
101.082	297	Stabile di Pistoia		146.900	146.900	146.900	146.900	146.900	146.900	146.900	146.900
101.083	1444	Comune di Pistoia		354.000	354.000	354.000	354.000	354.000	354.000	354.000	354.000
101.084	1444	Comune di Montecatini		149.000	149.000	149.000	149.000	149.000	149.000	149.000	149.000
101.085	1396	Comune di Montecatini		714.900	714.900	714.900	714.900	714.900	714.900	714.900	714.900
101.086	1459	Comune di Montecatini		93.309	93.309	93.309	93.309	93.309	93.309	93.309	93.309
101.087	-	Creditore diversi		816.516	-	1.816.516	1.816.516	1.816.516	1.816.516	1.816.516	1.816.516
101.088	599	Comune di Montecatini		1.185.000	1.185.000	1.185.000	1.185.000	1.185.000	1.185.000	1.185.000	1.185.000
101.089	642	Comune di Montecatini		161.180	161.180	161.180	161.180	161.180	161.180	161.180	161.180
101.090	643	Comune di Montecatini		183.600	183.600	183.600	183.600	183.600	183.600	183.600	183.600
101.091	685	Comune di Montecatini		114.240	114.240	114.240	114.240	114.240	114.240	114.240	114.240
101.092	156	Comune di Montecatini		1.500.000	1.500.000	1.500.000	1.500.000	1.500.000	1.500.000	1.500.000	1.500.000
101.093	808	Comune di Montecatini		1.066.835	1.066.835	1.066.835	1.066.835	1.066.835	1.066.835	1.066.835	1.066.835
101.094	1026	Comune di Montecatini		38.080	38.080	38.080	38.080	38.080	38.080	38.080	38.080
101.095	1516	Comune di Montecatini		500.000	500.000	500.000	500.000	500.000	500.000	500.000	500.000
101.096	1317	Comune di Montecatini		500.000	500.000	500.000	500.000	500.000	500.000	500.000	500.000
101.097	1354	Comune di Montecatini		2.915.500	2.915.500	2.915.500	2.915.500	2.915.500	2.915.500	2.915.500	2.915.500
101.098	2103	Comune di Montecatini		1.500.000	1.500.000	1.500.000	1.500.000	1.500.000	1.500.000	1.500.000	1.500.000
101.099	2198	Comune di Montecatini		920.000	920.000	920.000	920.000	920.000	920.000	920.000	920.000
101.100	2199	Comune di Montecatini		920.000	920.000	920.000	920.000	920.000	920.000	920.000	920.000
101.101	2501	Comune di Montecatini		2.600.000	2.600.000	2.600.000	2.600.000	2.600.000	2.600.000	2.600.000	2.600.000
101.102	-	Creditore diversi		159.900.568	-	160.101.179	160.101.179	160.101.179	160.101.179	160.101.179	160.101.179
101.103	-	Creditore diversi		500.000	-	500.000	500.000	500.000	500.000	500.000	500.000
101.104	13	Office de Timbre		210.720	210.720	210.720	210.720	210.720	210.720	210.720	210.720
101.105	16	Comune di Montecatini		180.350	180.350	180.350	180.350	180.350	180.350	180.350	180.350
101.106	24	Comune di Montecatini		97.915	97.915	97.915	97.915	97.915	97.915	97.915	97.915
101.107	12	Comune di Montecatini		104.000	104.000	104.000	104.000	104.000	104.000	104.000	104.000
101.108	154	Comune di Montecatini		67.319	67.319	67.319	67.319	67.319	67.319	67.319	67.319
101.109	206	Comune di Montecatini		348.000	348.000	348.000	348.000	348.000	348.000	348.000	348.000
101.110	-	Creditore diversi		810.018.138	546.196.058	966.143.602	966.143.602	966.143.602	966.143.602	966.143.602	966.143.602

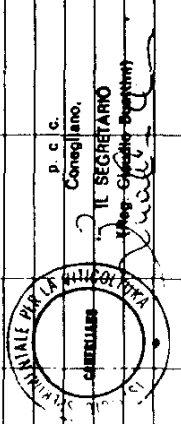
Il SEGREARIO
 (Firma)

XII LEGISLATURA - DISEGNI DI LEGGE E RELAZIONI - DOCUMENTI

CODICE N°	MANDATO N°	CREDITORE	Motivazione del credito dell'istituto	Residui passivi all'inizio dell'esercizio 1954	Residui passivi pagati	Residui passivi rimasti da pagare	TOTALI	VARIAZIONI III°	Residui passivi accertati nel corso dell'esercizio 1954	Somma rimasta da pagare al 31/12/1954
10102	281	Banco	5.000,00	810.018,138	536.196,658	269.412,600	1.605.239,860	614,040	30.919,011	2.000.149,609
			Materiali esauribili	463,600	463,600	-	463,600			
	297	Edgardo Nussli		308,210	308,210	-	308,210			
	290	St. S. M. - Bern		115,045	115,045	-	115,045			
	334	St. S. M. - A. N.		513,560	513,560	-	513,560			
	335	Acc. Coop. Trosso		1.185,000	1.185,000	-	1.185,000			
	352	Comitat. di Mezzola		89,250	89,250	-	89,250			
	394	De. Epigeo Marie		550,000	550,000	-	550,000			
	413	SIAP		534,518	534,518	-	534,518			
	420	Mezzola		134,916	134,916	-	134,916			
	427	Mezzola		66,510	66,510	-	66,510			
	424	On. Grafiche T.G.S.		240,120	240,120	-	240,120			
	513	Reg. Anonimo		195,190	195,190	-	195,190			
	624	Magg. Z. M. P. E. H.		119,000	119,000	-	119,000			
	819	Reg. Anonimo		18,300	18,312	-	18,312			
	868	Munio. S. M. S.		176,000	176,000	-	176,000			
	869	On. J. T. S.		11,400	11,400	-	11,400			
	1027	On. Comunit. Giovanile		115,000	115,000	-	115,000			
	1038	On. Grafiche J.		160,100	160,100	-	160,100			
	1039	Office T. M. S.		212,160	212,160	-	212,160			
	1071	Telemontecchi		5.605,129	5.605,129	-	5.605,129			
	1204	Mezzola		137,090	137,090	-	137,090			
	1205	On. Grafiche T.G.S.		99,960	99,960	-	99,960			
	1206	Munio. S. M. S.		91,818	91,818	-	91,818			
	1413	De. Epigeo Marie		160,000	160,000	-	160,000			
	1453	On. P. S. e. P. S. S.		190,000	190,000	-	190,000			
	2163	Toto Kapfer		310,000	310,000	-	310,000			
			Impiegato a tempo	2.314,210	-	1.000,000	1.000,000		1.514,210	1.000,000
01022	361	Telemontecchi	Materiali esauribili	2.314,658	2.314,658	-	2.314,658			
			A RIPORTARE	229.185.679	553.422.934	270.412.500	1.053.021.133	67.140.152	73.459.208	2.126.480.341

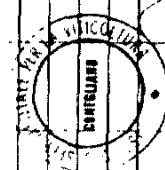
XII LEGISLATURA - DISEGNI DI LEGGE E RELAZIONI - DOCUMENTI

CODICE N°	MANDATO N°	CREDITORE	Motivazione del c/c dello dell'istituto	Residui passivi all'inizio dello esercizio 1989	Residui pas- sivi pagati	Residui pas- sivi finanziati da pagare	VARIAZIONI:		TOTALI	Residui passivi accertati nel corso dell'eser- cizio 1989	Somma finanzia- da pagare al 31/12/1989
							in-	in-			
04.09.2	-	Legisla-Zione Vimesse Nazionale economia	2.215.000	899.185.672	553.933.961	276.118.602	17.140.152	282.965.566	276.118.602	276.118.602	
04.09.3	249	Ita SpA. It. - Banca		150.000	-	-	150.000	-	150.000	-	
132		AFP - Consorzio		140.660	140.660	-	-	140.660	-	-	
109		Manuale Paolo		241.320	241.320	-	-	241.320	-	-	
102		Tecnosistemi		383.115	383.115	-	-	383.115	-	-	
		Manuali		193.168	193.168	-	-	193.168	-	-	
		Manuali		224.130	-	-	224.130	-	224.130	-	
04.09.5	44	Mag. 22. m. LEK		32.000	32.000	-	-	32.000	-	-	
160		Tecnosistemi		744.711	744.711	-	-	744.711	-	-	
1516		Ita Vimesse		229.094	201.998	-	27.096	201.998	201.998	-	
1511		Ita Vimesse		-	315.995	-	315.995	315.995	315.995	-	
1635		Ediotecnica		-	10.000	-	10.000	10.000	10.000	-	
1691		Tecnosistemi		-	2.114.185	-	2.114.185	2.114.185	2,114,185	-	
04.09.1	204	Rossi Maria		416.203	416.203	-	-	416.203	-	-	
222		Ita SpA. It. - Banca		169.400	169.400	-	-	169.400	-	-	
291		I.C.A. - Osh		144.765	144.765	-	-	144.765	-	-	
505		Rossi Maria		100.000	100.000	-	-	100.000	-	-	
622		Ita SpA. It. - Osh		599.690	599.690	-	-	599.690	-	-	
714		Luciani Paolo		534.700	534.700	-	-	534.700	-	-	
816		Tecnosistemi		118.165	118.165	-	-	118.165	-	-	
865		Ita SpA. It. - Osh		69.020	69.020	-	-	69.020	-	-	
866		Ita SpA. It. - Osh		105.000	105.000	-	-	105.000	-	-	
867		Ita SpA. It. - Osh		29.800	29.800	-	-	29.800	-	-	
1075		Magazzini SEN		181.890	181.890	-	-	181.890	-	-	
1269		Ita SpA. It. - Osh		534.000	534.000	-	-	534.000	-	-	
1371		Ita SpA. It. - Osh		1.191.005	1.191.005	-	-	1.191.005	-	-	
1322		Ita SpA. It. - Osh		689.010	689.010	-	-	689.010	-	-	
1518		Ita SpA. It. - Osh		206.050	206.050	-	-	206.050	-	-	
1581		Computer srl		111.900	111.900	-	-	111.900	-	-	
				831.824.058	569.359.301	276.118.602	61.813.536	1.839.801.906	276.118.602	276.118.602	




XII LEGISLATURA - DISEGNI DI LEGGE E RELAZIONI - DOCUMENTI

CODICE MANDATO N°	CREDITORE	Motivazione del credito dell'istituto	Residui passivi all'inizio dell'esercizio 1953	Residui passivi pagati	Residui passivi rimasti da pagare	VARIAZIONI		Residui passivi accertati nel corso dell'esercizio 1953	Somma risultante da pagare al 31/12/1953
						1°	2°		
1624	Ed. elettronica	Materiale economico	821.829,028	519.359,349	302.469,679	51.600	250.869,079	570.488,758	270.442,609
1688	Foto Grafica		30.310	30.310	-	40.310	-	70.620	-
1684	Tecnografici		1.420.821	1.420.821	-	1.420.821	-	2.841.642	-
1695	Tecnografici		1.143.160	1.143.160	-	1.143.160	-	2.286.320	-
1696	Tecnografici		563.520	563.520	-	563.520	-	1.127.040	-
1814	Foto Grafica		20.161	20.161	-	20.161	-	40.322	-
2008	Rossi Mathe		190.100	190.100	-	190.100	-	380.200	-
2083	Lucina Pice		351.800	351.800	-	351.800	-	703.600	-
2067	Rag. Buattini	Per lavoro fatto econom.	110.300	110.300	-	110.300	-	220.600	-
2958	Foto Simma	Materiale economico	113.190	113.190	-	113.190	-	226.380	-
2911	Lucina Pice		152.300	152.300	-	152.300	-	304.600	-
104081	Creditore diversi	Impieghi a nuovo	15.955.344	-	2.935.197	2.935.197	15.020.147	17.955.341	2.925.197
104084	Creditore diversi	Impieghi a nuovo	1.000.000	-	1.000.000	1.000.000	-	2.000.000	1.000.000
104085	Foto Maxima	Materiale economico	135.075	135.075	-	135.075	-	270.150	-
104086	Foto Grafica		80.030	80.030	-	80.030	-	160.060	-
104087	Creditore diversi	Impieghi a nuovo	2.784.895	-	3.784.895	3.784.895	-	6.569.790	3.784.895
104088	Foto Grafica	Impieghi a nuovo	2.500.000	-	2.286.000	2.286.000	214.000	4.786.000	2.286.000
1813	Edizione Costanzo	Materiale economico	54.365	54.365	-	54.365	-	108.730	-
104090	Creditore diversi	Impieghi a nuovo	27.000	27.000	-	27.000	-	54.000	-
104091	Maggiarini CEH	Materiale economico	119.000	119.000	-	119.000	-	238.000	186.515
237	Scarpia		591.600	591.600	-	591.600	-	1.183.200	-
104092	Foto Sira J.T. - Ort	Per lavoro economico	179.190	179.190	-	179.190	-	358.380	-
104093	Creditore diversi	Impieghi a nuovo	580.340	-	588.340	588.340	-	1.168.680	588.340
104094	Maggiarini CEH	Materiale economico	281.800	281.800	-	281.800	-	563.600	-
217	St. Sira J.T. - Ast		138.580	138.580	-	138.580	-	277.160	-
299	Korbo F.lli		297.500	297.500	-	297.500	-	595.000	-
293	Tecnografici		1.374.905	1.374.905	-	1.374.905	-	2.749.810	-
Totale			811.260,85	550.459,815	282.892,169	282.892,169	2.013,536	86.083,852	2.088.892,169



XII LEGISLATURA - DISEGNI DI LEGGE E RELAZIONI - DOCUMENTI

CODICE N°	MANDATO N°	CREDITORE	Motivazione del credito dell'istituto	Residui passivi all'inizio dell'esercizio 1989	Residui passivi pagati	Residui passivi rimasti da pagare	TOTALI	VARIAZIONI 1989	Residui passivi accertati nel corso dell'esercizio 1989	Somme rimborsate da pagare al 31/12/1989
104.097	1418	Grafiche Pavese	5.202.20	811.625,816	510.459,884	299.892,169	1.533.519,86	67.813,526	86.083,625	299.892,169
104.100	30	Acc. Variaz. Strutt. Pogg.	Materiale economico	500.000	187.900	-	1.874.900		12.400	
104.100	40	Acc. Variaz. Strutt. Pogg.	Materiale tecnico	198.016	198.016		1.98.016			
97		Maga Azim. CHE		43.800	43.800		43.800			
97		Struttura Eserc.		2.14.000	2.14.000		2.14.000			
202		Trasmissioni		1.193.2614	1.193.2614		1.193.2614			
215		Org. Amministr.		293.400	293.400		293.400			
295		Raccontella		328.000	328.000		328.000			
318		Tit. Str. Vit. - Orob.		222.000	222.000		222.000			
325		Tit. Str. Vit. - Bona		83.300	83.300		83.300			
336		Adm. Str. Vit.		160.650	160.650		160.650			
365		Esclusivato		173.520	173.520		173.520			
425		Costo Esercizio		151.040	151.040		151.040			
433		Prodotto Esercizio		769.950	769.950		769.950			
510		Org. Amministr.		205.950	205.950		205.950			
528		Prodotto Esercizio		-	6.525		6.525			
687		Raccontella		105.800	105.800		105.800			
697		Adm. Amministr.		93.970	93.970		93.970			
814		Finanziaria		23.146	23.146		23.146			
815		Vita Raccontella		127.500	127.500		127.500			
844		Struttura Eserc.		77.350	77.350		77.350			
845		Org. Amministr.		462.900	462.900		462.900			
861		Tecniche Amministr.		41.599	41.599		41.599			
864		Bisest. Amministr.		82.824	82.824		82.824			
918		Az. Pogg.		5.091.246	5.091.246		5.091.246			
934		Tit. Str. Vit. - Bona		4.599	4.599		4.599			
1200		Prodotto Esercizio		852.800	852.800		852.800			
1428		Struttura Eserc.		257.564	257.564		257.564			
2106		Piccoli Gino		1.113.969	1.113.969		1.113.969			
			2.3.202-2.02	884.472.629	523.244.950	282.892.169	1.414.231.187	67.864.414	86.099.231	282.892.169



XII LEGISLATURA - DISEGNI DI LEGGE E RELAZIONI - DOCUMENTI

CODICE N°	MANDATO N°	CREDITORE	Motivazione del credito dell'istituto	Residui passivi all'inizio dell'esercizio 1989	Residui passivi pagati	Residui passivi rimasti da pagare	VARIAZIONI		Residui passivi accertati nel corso dell'esercizio 1989	Somma rimasta da pagare al 31/12/1989
							in-	in-		
104.100	-	Creazioni diverse	5.200.000	884.439.642	513.244.950	289.892.169	07.804.414	86.099.567	289.892.169	
104.101	14	Poligrafici BNP	Impiego su nuovo Materiale tecnico	6662.000	501.200	-	-	662.000	-	
118	23	De. Tecnici Giuristi G	-	105.650	41.650	-	-	64.000	-	
368	118	Verotecnicar	-	2.204.825	2.204.825	-	-	924.825	-	
389	368	Verotecnicar	-	183.370	183.370	-	-	183.370	-	
468	389	Verotecnicar	-	123.285	123.285	-	-	123.285	-	
508	468	Verotecnicar	-	155.416	141.600	-	-	13.816	-	
617	508	Verotecnicar	-	189.924	189.924	-	-	189.924	-	
698	617	Verotecnicar	-	83.685	83.685	-	-	83.685	-	
800	698	Verotecnicar	-	58.550	58.550	-	-	58.550	-	
1019	800	Verotecnicar	-	95.200	95.200	-	-	95.200	-	
1032	1019	Verotecnicar	-	515.235	515.235	-	-	515.235	-	
1276	1032	Verotecnicar	-	914.616	1.150.046	-	-	235.430	-	
1317	1276	Verotecnicar	-	1.237.600	1.080.220	-	-	157.380	-	
1300	1317	Verotecnicar	-	152.200	152.200	-	-	152.200	-	
2152	1300	Verotecnicar	-	184.100	191.600	-	-	7.500	-	
306	2152	Verotecnicar	-	398.174	82.350	-	-	315.824	-	
316	306	Verotecnicar	-	41.927.568	41.927.568	-	-	41.927.568	-	
423	316	Verotecnicar	-	312.018	312.018	-	-	312.018	-	
1012	423	Verotecnicar	-	9.861.925	9.861.925	-	-	9.861.925	-	
1015	1012	Verotecnicar	-	3.114.000	3.114.000	-	-	3.114.000	-	
399	1015	Verotecnicar	-	2.610.360	2.610.360	-	-	2.610.360	-	
504	399	Verotecnicar	-	9.220.192	9.220.192	-	-	9.220.192	-	
529	504	Verotecnicar	-	4.410.600	4.410.600	-	-	4.410.600	-	
862	529	Verotecnicar	-	144.000	144.000	-	-	144.000	-	
993	862	Verotecnicar	-	291.570	291.570	-	-	291.570	-	
				31.416	31.416	-	-	31.416	-	
				3.044.196	3.044.196	-	-	3.044.196	-	
				915.528.445	612.446.285	289.892.169	68.412.156	181.219.414	289.892.169	



p. c. c.
Collegiano,
IL SEGREARIO
FRANCESCO BURNIOTTI

XII LEGISLATURA - DISEGNI DI LEGGE E RELAZIONI - DOCUMENTI

CODICE N°	MANDATO N°	CREDITORE	Motivazione del cre- dito dell'istituto	Residui passivi all'inizio dello esercizio 1959	Residui pas- sivi pagati	Residui pas- sivi rimasti da pagare	TOTALI	VARIAZIONI		Residui passivi accertati nel corso dell'eser- cizio 1959	Somme rimaste da pagare al 31/12/1959
								in-	in-		
104104	1263	Auton. Maritima	9.231.215	915.528.115	613.135.285	289.892.169	956.320.151	68.112.156	101.318.117		289.892.169
-	-	Comune Agropoli - AR	Materiali tecnici	258.112	258.112	-	258.112	-	-	1.861.027	-
-	-	Horozouh	.	1861.027	-	-	-	-	-	1861.027	-
-	-	Elcomsazio	.	150.081	-	-	-	-	-	150.081	-
-	-	Tenacolareauende	.	412.020	-	-	-	-	-	412.020	-
-	-	Tenacolareauende	.	41.000	-	-	-	-	-	41.000	-
104105	38	Maggiari CRH	.	37.800	37.800	-	37.800	-	-	37.800	-
846		Trilobrenico	.	159.550	159.550	-	159.550	-	-	159.550	-
692		Santeramo	.	20.165	20.165	-	20.165	-	-	20.165	-
694		Verucchio	.	23.300	23.300	-	23.300	-	-	23.300	-
699		Castellina Piana	.	195.550	195.550	-	195.550	-	-	195.550	-
1046		Cecciniano	.	118.138	118.138	-	118.138	-	-	118.138	-
1203		Ar. Corchiano	.	330.000	330.000	-	330.000	-	-	330.000	-
1293		Ar. Matrice	.	109.131	109.131	-	109.131	-	-	109.131	-
1439		Borghetto	.	2.099.100	2.099.100	-	2.099.100	-	-	2.099.100	-
1554		Vinci	.	600.372	600.372	-	600.372	-	-	600.372	-
1646		Cecciniano	.	139.105	139.105	-	139.105	-	-	139.105	-
1829		Principe Marino	.	63.000	63.000	-	63.000	-	-	63.000	-
1877		Bredone	Chiusura di nuovo	86.139	-	914.995	914.995	-	-	914.995	914.995
1910		Ar. Montella	Chiusura di nuovo	165.116	165.116	184.005	349.121	184.005	586.114	349.121	349.121
851		Ar. Piana	Materiali tecnici	112.800	112.800	-	112.800	-	-	112.800	-
919		Cecciniano	.	258.825	258.825	-	258.825	-	-	258.825	-
1018		Ar. Fossano	.	303.450	303.450	-	303.450	-	-	303.450	-
1023		Trilobrenico	.	1.611.330	1.611.330	-	1.611.330	-	-	1.611.330	-
1268		Ar. Matrice	.	334.560	334.560	-	334.560	-	-	334.560	-
1475		Cecciniano	.	190.400	190.400	-	190.400	-	-	190.400	-
1820		Ar. Piana	.	53.550	53.550	-	53.550	-	-	53.550	-
2114		Ar. Piana	.	100.005	100.005	-	100.005	-	-	100.005	-
-	-	Creditore diversi	Chiusura di nuovo	162.316	-	-	162.316	-	-	162.316	-
-	-	Ar. Corchiano	Ar. Corchiano	689.025.308	689.025.308	283.104.159	972.129.467	68.319.161	90.846.914		283.104.159

Stampa circolare con il testo "PUBBLICITÀ" e "IL SEGRETARIO". Sotto la stampa, c'è una firma e il nome "IL SEGRETARIO".

XII LEGISLATURA - DISEGNI DI LEGGE E RELAZIONI - DOCUMENTI

CODICE N°	MUNIFICI N°	CREDITORE	Motivazione del c/c della ditta dell'istituto	Residui passivi all'inizio dell'esercizio 1987		Residui passivi pagati		Residui passivi da pagare		VARIAZIONI		Residui passivi accertati nel corso dell'eser- cizio 1987		Somma risultante da pagare al 31/12/1987 CIRLO 1987
				all'inizio dell'esercizio 1987	pagati	pagati	da pagare	in-	in-	in-	in-			
10441	34	Delle - Milano	Maximale tenuto	981.946.974	612.025.308	289.921.666	965.189.114	68.249.761	90.846.911				283.404.169	
	35	Delle - Milano		859.180	859.180				859.180					
	146	Telemontecarlo		339.150	339.150				339.150					
	185	Delle - Milano		179.855	179.855				179.855					
	186	Delle - Milano		339.150	339.150				339.150					
	187	Delle - Milano		339.150	339.150				339.150					
	188	Delle - Milano		336.300	336.300				336.300					
	189	Delle - Milano		336.300	336.300				336.300					
	222	Comitalfiumi		568.225	568.225				568.225					
	291	Della - Firenze		1.232.900	1.232.900				1.232.900					
	306	Garzanti		189.192	189.192				189.192					
	324	St. Spir. St. - Bari		102.000	102.000				102.000					
	353	Ediz. L. - Roma		4.074.845	4.074.845				4.074.845					
	354	Ediz. L. - Roma		115.110	115.110				115.110					
	362	Ed. - Roma		90.010	90.010				90.010					
	364	Ediz. L. - Roma		209.150	209.150				209.150					
	367	Ediz. L. - Roma		1.361.095	1.361.095				1.361.095					
	376	Ediz. L. - Roma		365.150	365.150				365.150					
	377	Ediz. L. - Roma		533.113	533.113				533.113					
	378	Ediz. L. - Roma		302.109	302.109				302.109					
	415	SIAP - Roma		2.891.000	2.891.000				2.891.000					
	424	SIAD - Roma		53.550	53.550				53.550					
	467	Ediz. L. - Roma		711.559	711.559				711.559					
	500	Ediz. L. - Roma		55.930	55.930				55.930					
	565	Ediz. L. - Roma		143.500	143.500				143.500					
	609	Ediz. L. - Roma		220.150	220.150				220.150					
	619	Ediz. L. - Roma		708.295	708.295				708.295					
	623	Ediz. L. - Roma		144.605	144.605				144.605					
A R I P O R T A T O				1.005.111.093	1.005.111.093	1.005.111.093	1.005.111.093	68.249.761	90.846.911				283.404.169	



XII LEGISLATURA - DISEGNI DI LEGGE E RELAZIONI - DOCUMENTI

CODICE N°	MARCHIO N°	CREDITORE	Motivazione del c/c d'ito dell'Istituto	Residui passivi all'inizio dell'esercizio 1969	Residui passivi pagati	Residui passivi rimasti da pagare	TOTALI	VARIAZIONI in-	in-	Residui passivi accertati nel corso dell'esercizio 1969	Somme rimesse da pagare al 31/12/1969
1010	1092	Opere di	R. P. C. - O	1.005.474.993	699.573.671	283.104.469	1.198.330	68.319.761	190.846.911	283.104.469	
		Habitazione Teano		74.256	74.256		74.256				
	847	En. Teano		229.996	229.996		229.996				
	850	Rag. Finantini		2140.000	2140.000		2140.000				
	857	En. Teano		95.200	95.200		95.200				
	870	MAV		112.800	112.800		112.800				
	894	Rag. Finantini		117.600	117.600		117.600				
	1041	Dieme - Nulano		113.050	113.050		113.050				
	1042	Dieme - Nulano		746.150	746.150		746.150				
	1043	Dieme - Nulano		339.150	339.150		339.150				
	1044	Dieme - Nulano		339.150	339.150		339.150				
	1045	Dieme - Nulano		339.150	339.150		339.150				
	1047	Dieme - Nulano		339.150	339.150		339.150				
	1077	Taranto		401.380	401.380		401.380				
	1078	Colaninno		440.250	440.250		440.250				
	1270	Magazzini c/c		31.798	31.798		31.798				
	1293	Rag. Finantini		207.060	207.060		207.060				
	1551	Dieme		1.198.330	1.198.330		1.198.330				
	1553	Roccaraso		575.615	575.615		575.615				
	1628	En. Teano		262.995	262.995		262.995				
	1629	Stefano		19.410	19.410		19.410				
	1643	Monte		339.200	339.200		339.200				
	1644	Milano		464.100	464.100		464.100				
	1645	Genova		160.650	160.650		160.650				
	1875	Dieme		1.017.450	1.017.450		1.017.450				
	1884	Dieme		1.017.450	1.017.450		1.017.450				
	1977	Salerno		605.710	605.710		605.710				
	2158	En. Ag. - Ty e. B.		869.275	869.275		869.275				
	2166	ETG - Firenze		202.300	202.300		202.300				
				1.016.299.997	710.398.278	283.104.469	993.808.117	68.319.761	190.846.911	283.104.469	

IL SEGRETARIO
 Luigi C. B.

XII LEGISLATURA - DISEGNI DI LEGGE E RELAZIONI - DOCUMENTI

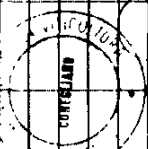
CODICE N°	MAGNATO N°	CREDITORE	Motivazione del cre- dito dell'Istituto	Residui passivi all'inizio dell'eser- cizio 1989	Residui pas- sivi pagati	Residui pas- sivi rimasti da pagare	VARIAZIONI		Residui passivi accertati nel corso dell'eser- cizio 1989	Somme rimborsate da pagare al 31/12/1989
							in	in		
04.10.1	2132	Tassa nuova	9.20.109	1.016.299.597	710.398.238	283.401.169	933.802.117	68.34,9%	1.90.846.911	2.883.140.169
2115	2115	Macch. Pione	Matrimiale, tecnica	261.800	2.61.800		261.800			
2118	2118	Benetton Agitec	"	124.285	124.285		124.285			
2174	2174	Acciaierie	"	233.260	233.260		233.260			
2188	2188	Agel bion	"	120.190	120.190		120.190			
2191	2191	Enelbion	"	339.656	339.656		339.656			
2197	2197	Enelbion	Impieghi ai numeri	6.398.150	-	22.686.139	22.686.139	41.215.711		2.868.439
1140	1140	ISA	Materiali, tecnica	539.245	539.245		539.245			
1555	1555	Tecnometra	"	424.745	424.745		424.745			
205	205	Prealpi	"	291.270	291.270		291.270			
215	215	Prealpi	"	1.000.000	-	1.000.000	1.000.000			1.000.000
215	215	Prealpi	Impieghi ai numeri	119.900	119.900		119.900			
215	215	Prealpi	Materiali, tecnica	163.296	163.296		163.296			
217	217	Galati	"	19.385	19.385		19.385			
217	217	Galati	"	109.242	109.242		109.242			
1553	1553	Volontari	"	95.557	95.557		95.557			
2033	2033	Cons. Agi. T.V. 81	"	312.715	312.715		312.715			
2048	2048	Monte Pratomonte	"	349.750	349.750		349.750			
2181	2181	Gal. Prato	"	498.800	498.800		498.800			
2331	2331	Di. P. 01	"	285.145	285.145		285.145			
2128	2128	Benetton Agitec	"	300.840	300.840		300.840			
2128	2128	Benetton Agitec	Impieghi ai numeri	12.613.291	-	14.113.291	14.113.291	1.500.000		14.113.291
2128	2128	Benetton Agitec	Impieghi ai numeri	10.500.000	-	9.050.000	9.050.000	1.450.000		9.050.000
2128	2128	Benetton Agitec	Materiali, tecnica	232.050	232.050		232.050			
2128	2128	Benetton Agitec	"	190.335	190.335		190.335			
2128	2128	Benetton Agitec	"	214.340	214.340		214.340			
2128	2128	Benetton Agitec	"	1.050.672	1.050.672		1.050.672			
2128	2128	Benetton Agitec	"	1.016.355	1.016.355		1.016.355			
2128	2128	Benetton Agitec	"	617.610	617.610		617.610			
2128	2128	Benetton Agitec	"	1.112.849.181	718.932.321	330.253.899	1.019.860.000	69.819.761	132.512.632	330.253.899



Consigliere,
IL SEGRETARIO
Pino Claudio Buattini

XII LEGISLATURA - DISEGNI DI LEGGE E RELAZIONI - DOCUMENTI

CODICE N°	MANDATO N°	CREDITORE	Motivazione del credito dell'istituto	Residui passivi all'inizio dell'esercizio 1989	Residui passivi pagati	Residui passivi rimasti da pagare	VARIAZIONI		Residui passivi accertati nel corso dell'esercizio 1989	Somma rimasta da pagare al 31/12/1989
							in+	in-		
104105	1444	Ediz. Roma - Periodici	A - 2012	112.819.184	718.429.721	330.253.899	109.186.626	69.849.761	183.513.623	330.253.899
1804		Ed. Hoei - Software	Materiale tecnico	969.850	969.850					
2161		Teletecnica		408.125	408.125					
104105	1343	Creazioni artistiche	Impiego a nuovo	14.664.860		6.664.860			8.000.000	6.664.860
1486		Ed. Spz. It. - Ash	Materiale tecnico	218.160	218.160					
1545		Ed. Spz. It. - Ash		41.500	41.500					
1632		Ed. Spz. It. - Ash		265.190	265.190					
1843		Ed. Spz. It. - Ash		195.900	195.900					
		Ed. Spz. It. - Ash		339.150	339.150					
0410 F	296	Ed. Spz. It. - Ash	Impiego a nuovo	107.600		1.000.000			2.921.100	1.000.000
284		Ed. Spz. It. - Ash	Materiale tecnico	161.200	161.200					
285		Ed. Spz. It. - Ash		100.078	100.078					
		Ed. Spz. It. - Ash		107.100	107.100					
104110	8	Ed. Spz. It. - Ash	Impiego a nuovo	1.957.692		1.167.215			790.077	1.167.215
10		Ed. Spz. It. - Ash	Materiale tecnico	1.528.165	1.528.165					
131		Ed. Spz. It. - Ash		183.000	183.000					
230		Ed. Spz. It. - Ash		142.000	142.000					
239		Ed. Spz. It. - Ash		5.805.500	5.805.500					
233		Ed. Spz. It. - Ash		65.000	65.000					
231		Ed. Spz. It. - Ash		198.000	198.000					
244		Ed. Spz. It. - Ash		614.300	614.300					
303		Ed. Spz. It. - Ash		214.200	214.200					
314		Ed. Spz. It. - Ash		195.600	195.600					
302		Ed. Spz. It. - Ash		270.545	270.545					
283		Ed. Spz. It. - Ash		299.285	299.285					
511		Ed. Spz. It. - Ash		666.650	666.650					
600		Ed. Spz. It. - Ash		59.200	59.200					
		Ed. Spz. It. - Ash		81.200	81.200					
		Ed. Spz. It. - Ash		133.360.059	133.360.059	339.085.914	1.092.146.021	70.412.161	1.161.19.308.021	339.085.914



SECRETARIO
Uff. Claudio Biondi


XII LEGISLATURA - DISEGNI DI LEGGE E RELAZIONI - DOCUMENTI

CODICE N°	MANDATO N°	CREDITORE	Motivazione del c/o delo dell'istituto	Residui passivi all'inizio dell'esercizio 1989	Residui passivi pagati	Residui passivi rimasti da pagare	TOTALI	VARIAZIONI in-	Residui passivi accertati nel corso dell'esercizio 1989	Somme rimaste da pagare al 31/12/1989
104110	618	Granzele	3.000.000	1.444.666,901	1.239.340,019	239.085,971	1.409.146,085	70.148,161	1.409.300,079	239.085,971
641		Carognande		17.000	17.000	-	17.000			
1006		Monaldi Paolo		210.630	210.630	-	210.630			
1019		Centralgarma		692.580	692.580	-	692.580			
1080		Amadori Benedetti		129.018	129.018	-	129.018	2		
1081		Garage 24 Fiore		1.202.629	1.202.529	-	1.202.529	33	290.200	
1029		Crinobari - Savigliano		1.195.150	875.250	-	875.250			
1030		Est. S. Maria V. T. - Poma		161.066	161.066	-	161.066			
1013		AGIP Petroli		101.100	100.100	-	100.100		1.000	
1585		AGIP Petroli		810.500	810.500	-	810.500			
-		FIAT Saverio		1.890.000	1.890.000	-	1.890.000			
-		Fininvest		196.170	-	-	-		196.170	
-		Fininvest Paolo		149.000	-	-	-		149.000	
104113	218	Reg. Zucchini		692.580	-	-	-		692.580	
217		Est. S. Maria V. T. - Poma		30.150	30.150	-	30.150			
312		Com. Bar. - Poma		1.133.900	1.133.900	-	1.133.900			
137		Benedetti		128.385	128.385	-	128.385			
118		Colombo Poma		192.190	192.190	-	192.190			
855		Com. Poma e. f. p.		536.000	536.000	-	536.000			
856		Crinobari		114.210	114.210	-	114.210			
915		St. Maria V. T. - Poma		81.186	81.186	-	81.186			
1084		Est. S. Maria V. T. - Poma		11.156.350	11.156.350	-	11.156.350			
1084		Orsogio		19.000	19.000	-	19.000			
-		Agenzia Colbe		2.125.000	2.125.000	-	2.125.000		250.000	
-		Garage 24		1.888.000	1.888.000	-	1.888.000		250.000	1.888.000
104114	213	Com. Poma		209.000	-	-	-		209.000	
328		Est. S. Maria V. T. - Poma		695.019	695.019	-	695.019			
355		Granzele		70.000	70.000	-	70.000			
				76.700	76.700	-	76.700			
				1.128.176,691	763.341,148	-	360.973,971		1.109.315,158	360.973,971
				1.128.176,691	763.341,148	-	360.973,971		1.109.315,158	360.973,971

STAMPATO IN ITALIA
 PIRELLA
 IL SEGREARIO
 (Reg. Claudio Burtini)

XII LEGISLATURA - DISEGNI DI LEGGE E RELAZIONI - DOCUMENTI

CODICE N°	MANDATO N°	CREDITORE	Motivazione del cre- dito dell'istituto	Residui passivi all'inizio dello esercizio 1989	Residui pas- sivi pagati	Residui pas- sivi rimasti da pagare	TOTALI	VARIAZIONI		Residui passivi accertati nel corso dell'eser- cizio 1989	Somma rimasta da pagare al 31/12/1989
								1°	1°		
10444	379	Cassa Agraria - AR	1.138.416.687	343.341.484	340.933.974	1.402.251.168	61.069	76.412.163	144.083.402	340.933.974	
	380	Roma Agraria - Agroneve	97.069	97.069	-	97.069	650.935	1	-	650.935	
	381	Principati	49.385	49.385	-	49.385	149.385	-	-	149.385	
	540	Doyle, Paolo	200.296	200.296	-	200.296	200.296	-	-	200.296	
	838	Ora 210 eduzione	110.432	110.432	-	110.432	110.432	-	-	110.432	
	859	Sanseverino Firenze 20	40.460	40.460	-	40.460	40.460	-	-	40.460	
	1210	Montebelluno Paolo	224.430	224.430	-	224.430	224.430	-	-	224.430	
	1580	Sanseverino	8.395.325	8.395.325	-	8.395.325	8.395.325	-	-	8.395.325	
	1584	AP Tevere	190.850	190.850	-	190.850	190.850	-	-	190.850	
	-	Montebelluno Paolo	188.210	-	-	-	-	188.210	-	188.210	
	-	Consorzio 210	129.800	-	-	-	-	129.800	-	129.800	
10445	-	Consorzio di terra	1.710.000	-	1.710.000	1.710.000	1.710.000	-	-	1.710.000	
10448	1448	AGIP Petrol	945.500	945.500	-	945.500	945.500	-	-	945.500	
10449	811	Sarna, Desario	767.402	767.402	-	767.402	767.402	-	-	767.402	
	812	Corisbo	812.010	812.010	-	812.010	812.010	-	-	812.010	
	814	AGIP Petrol	810.500	810.500	-	810.500	810.500	-	-	810.500	
	837	AGIP Petrol	810.500	810.500	-	810.500	810.500	-	-	810.500	
	928	AGIP Petrol	810.500	810.500	-	810.500	810.500	-	-	810.500	
	931	AGIP Petrol	3.510.500	3.510.500	-	3.510.500	3.510.500	-	-	3.510.500	
	315	George, Piero, Desario	345.118	345.118	-	345.118	345.118	-	-	345.118	
	428	Aggoureni	333.200	333.200	-	333.200	333.200	-	-	333.200	
	656	Sarna, Desario	767.402	767.402	-	767.402	767.402	-	-	767.402	
	676	Corisbo	812.010	812.010	-	812.010	812.010	-	-	812.010	
	980	Sarna, Desario	767.402	767.402	-	767.402	767.402	-	-	767.402	
	1048	Corisbo	812.010	812.010	-	812.010	812.010	-	-	812.010	
	1082	FIAT Sarnese	285.930	285.930	-	285.930	285.930	-	-	285.930	
	1083	Co. Sarnese	124.950	124.950	-	124.950	124.950	-	-	124.950	
	1232	St. Sarnese - Roma	214.500	214.500	-	214.500	214.500	-	-	214.500	
			1.203.404.420	1.203.404.420	1.203.404.420	1.203.404.420	1.203.404.420	76.412.163	144.083.402	1.203.404.420	340.933.974



p. c. c.
Consigliere
IL SEGRETARIO
1890 C. C. C. C. C.

XII LEGISLATURA - DISEGNI DI LEGGE E RELAZIONI - DOCUMENTI

CODICE N°	MANDATO N°	CREDITORE	Motivazione del credito dell'istituto	Residui passivi all'inizio dell'esercizio 1989	Residui passivi pagati	Residui passivi rimasti da pagare	VARIAZIONI		Residui passivi accertati nel corso dell'esercizio 1989	Somme rimaste da pagare al 31/12/1989
							TOTALI	in-		
104111	1310	Banca Penning	500.000.000	1.203.104.170	180.214.198	312.043.914	1122.889.172	10.148.164	1111.741.008	312.043.914
104112	1446	AGIP Petroli	Aperta, esercizio auto	559.2141	1.671.102	-	1.671.102	208.161	538.100	-
104113	1445	AGIP Petroli	-	-	538.100	-	538.100	208.161	-	-
104114	1445	Sovonar Penning	-	-	1.671.102	-	1.671.102	140.805	1.430.297	-
104115	1445	Arumbati	-	-	140.805	-	140.805	140.805	-	-
104116	1450	Banca Penning	-	-	1.214.628	-	1.214.628	1.214.628	-	-
104117	1451	AGIP Petroli	-	-	510.500	-	510.500	510.500	-	-
104118	1452	AGIP Petroli	-	-	2.025.500	-	2.025.500	2.025.500	-	-
104119	1453	AGIP Petroli	-	-	3.105.500	-	3.105.500	3.105.500	-	-
104120	1453	AGIP Petroli	-	-	2.805.265	-	2.805.265	2.805.265	-	-
104121	1452	del Nord-Est	-	-	361.165	-	361.165	361.165	-	-
104122	1452	Comit. P.ome	-	-	315.970	-	315.970	315.970	-	-
104123	1453	Central Rom.rom	-	-	1.866.330	-	1.866.330	1.866.330	-	-
104124	1454	del Nord-Est	-	-	1.671.102	-	1.671.102	1.671.102	-	-
104125	1454	Banca Penning	-	-	1.214.628	-	1.214.628	1.214.628	-	-
104126	1454	AGIP Petroli	Impieghi di nuovo	-	-	5.632.180	5.632.180	5.632.180	-	5.632.180
104127	1449	Autocredito	Aperta, esercizio auto	2.288.200	2.288.200	-	2.288.200	2.288.200	-	-
104128	1449	Autocredito	-	188.295	188.295	-	188.295	188.295	-	-
104129	-	Creditatori diversi	Impieghi di nuovo	5.000.000	-	-	-	-	5.000.000	-
104130	-	Creditatori diversi	Impieghi di nuovo	2.500.000	-	-	-	-	2.500.000	-
104131	-	Creditatori diversi	Impieghi di nuovo	2.000.000	-	-	-	-	2.000.000	-
104132	1413	AGIP Petroli	Aperta, esercizio auto	1.080.500	1.080.500	2.000.000	3.080.500	1.080.500	2.000.000	2.000.000
104133	1414	del Nord-Est - Del	-	67.000	67.000	-	67.000	67.000	-	-
104134	1453	del Nord-Est - Del	-	51.658	51.658	-	51.658	51.658	-	-
104135	1416	Autocredito	-	68.100	68.100	-	68.100	68.100	-	-
104136	-	Creditatori diversi	Impieghi di nuovo	318.589	-	-	-	-	318.589	-
104137	1414	AGIP Petroli	Aperta, esercizio auto	810.500	810.500	-	810.500	810.500	-	-
104138	14	Office Time	Aperta, esercizio auto	535.500	535.500	-	535.500	535.500	-	-
104139	124	E.B.S.	Aperta, esercizio auto	65.450	65.450	-	65.450	65.450	-	-
104140	-	-	2.500.000	1.219.622.106	801.196.058	350.356.154	1157.525.512	91.654.100	1.065.871.412	350.356.154

XII LEGISLATURA - DISEGNI DI LEGGE E RELAZIONI - DOCUMENTI

CODICE N°	MANDATO N°	CREDITORE	Motivazione del credito dell'Istituto	Residui passivi all'inizio dell'esercizio 1985	Residui passivi pagati	Residui passivi da pagare	TOTALI	VARIAZIONI in-	Residui passivi accertati nel corso dell'esercizio 1989	Somme rimborsate da pagare al 31/12/1989
04.18.0	126	Roccatello	8.000.000	1.219.629.406	807.796.058	250.356.454	1.151.189.548	91.650.100	1.53.188.914	250.356.454
	235	Carbide	Manutenz. attrezzature	489.193	489.193		489.193		489.193	
	230	Int. Spem. Int. - Bon.		417.998	417.998		417.998		417.998	
	243	Bank Xerox		53.550	53.550		53.550		53.550	
	366	Bozzini		1.163.438	1.163.438		1.163.438		1.163.438	
	400	Meazzoni		109.340	109.340		109.340		109.340	
	414	Costuzioni		315.130	315.130		315.130		315.130	
	416	SIAP		154.050	154.050		154.050		154.050	
	610	Eu. Ita.		295.000	295.000		295.000		295.000	
	842	Off. Time		1.882.400	1.882.400		1.882.400		1.882.400	
	852	Off. Finanza		89.250	89.250		89.250		89.250	
	853	Mezzarubi		35.100	35.100		35.100		35.100	
	973	SCAN		116.000	116.000		116.000		116.000	
	974	Roccatello		414.120	414.120		414.120		414.120	
	1016	Colanin		1.169.970	1.169.970		1.169.970		1.169.970	
	1264	Peruch		1.097.180	1.097.180		1.097.180		1.097.180	
	1450	Meazzoni		192.185	192.185		192.185		192.185	
	-	Roccatello		483.140	483.140		483.140		483.140	
	-	Meazzoni		387.040	-	-	-		387.040	
	-	Carbone		960.000	-	-	-		960.000	
	-	Carbone		19.338	-	-	-		19.338	
04.18.2	11	A. Genti Epuram		900.340	900.340		900.340		900.340	
	174	Demade Eux		446.500	446.500		446.500		446.500	
	305	Roccatello		251.404	251.404		251.404		251.404	
	347	Demade Eux		2.350.000	2.350.000		2.350.000		2.350.000	
	387	CREAT - AB		70.800	70.800		70.800		70.800	
	695	Veratemi		155.160	155.160		155.160		155.160	
	1425	Demade Eux		535.500	535.500		535.500		535.500	
04.18.3	516	Comow	2.201.220	535.500	535.500	350.356.454	1.428.151.194	91.650.100	1.514.500.194	350.356.454

P. C. F.

 IL SEGRETARIO

 (Firma)

XII LEGISLATURA - DISEGNI DI LEGGE E RELAZIONI - DOCUMENTI

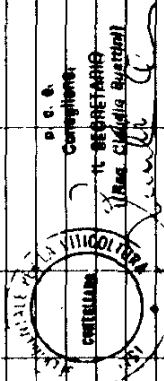
CODICE N°	MANDATO N°	CREDITORE	Motivazione del credito dell'istituto	Residui passivi all'inizio dell'esercizio 1989	Residui passivi pagati	Residui passivi rimasti da pagare	TOTALI	VARIAZIONI in-	Residui passivi accertati nel corso dell'esercizio 1989	Somma rimasta da pagare al 31/12/1989
04.13.11	95	R. MEL.	RIPORTO	1.235.999.329	882.090.964	350.356.154	1.112.153.127	91.671.409.154.500.338	350.356.154	350.356.154
04.13.11	1022	Carli	Manutenz. straordinaria	122.689	122.689	-	122.689	-	122.689	-
04.13.11	1126	ETG	"	180.583	180.583	-	180.583	-	180.583	-
04.13.11	1129	ETG	"	4.212.005	4.212.005	-	4.212.005	-	4.212.005	-
04.13.11	1588	Enel	"	368.900	368.900	-	368.900	-	368.900	-
04.13.11	1589	ETG	"	535.500	535.500	-	535.500	-	535.500	-
04.13.11	1690	ETG	"	70.805	70.805	-	70.805	-	70.805	-
04.13.11	1591	ETG	"	821.400	821.400	-	821.400	-	821.400	-
04.13.11	9171	Enel	"	3.570.000	3.570.000	-	3.570.000	-	3.570.000	-
04.13.11	9172	Enel	"	190.400	190.400	-	190.400	-	190.400	-
04.13.11	9173	ETG	"	2.992.045	2.992.045	-	2.992.045	-	2.992.045	-
04.13.11	9174	Enel	"	595.000	595.000	-	595.000	-	595.000	-
04.13.11	9175	Enel	"	1.102.185	1.102.185	-	1.102.185	-	1.102.185	-
04.13.11	9176	Enel	"	6.255.545	-	-	6.255.545	-	6.255.545	-
04.13.11	9177	Enel	"	1.000.000	-	-	1.000.000	-	1.000.000	-
04.13.11	9178	Enel	"	241.570	241.570	-	241.570	-	241.570	-
04.13.11	9179	Enel	"	595.000	-	-	595.000	-	595.000	-
04.13.11	9180	Enel	"	1.185.000	-	-	1.185.000	-	1.185.000	-
04.13.11	9181	Enel	"	263.000	263.000	-	263.000	-	263.000	-
04.13.11	9182	Enel	"	533.097	533.097	-	533.097	-	533.097	-
04.13.11	9183	Enel	"	300.210	300.210	-	300.210	-	300.210	-
04.13.11	9184	Enel	"	6.709.815	6.709.815	-	6.709.815	-	6.709.815	-
04.13.11	9185	Enel	"	1.264.215	1.264.215	-	1.264.215	-	1.264.215	-
04.13.11	9186	Enel	"	140.420	140.420	-	140.420	-	140.420	-
04.13.11	9187	Enel	"	57.360	57.360	-	57.360	-	57.360	-
04.13.11	9188	Enel	"	168.185	168.185	-	168.185	-	168.185	-
04.13.11	9189	Enel	"	19.340	19.340	-	19.340	-	19.340	-
04.13.11	9190	Enel	"	312.018	312.018	-	312.018	-	312.018	-
04.13.11	9191	Enel	"	20.940	20.940	-	20.940	-	20.940	-
04.13.11	9192	Enel	"	1.261.839.019	848.506.433	260.589.154	1.261.839.019	96.814.557	1.261.839.019	360.589.154

XII LEGISLATURA - DISEGNI DI LEGGE E RELAZIONI - DOCUMENTI

CODICE N°	MANDATO N°	CREDITORE	Motivazione del credito dell'istituto	Residui passivi all'inizio dello esercizio 1989	Residui passivi pagati	Residui passivi da pagare	TOTALI	VARIAZIONI		Residui passivi accertati nel corso dell'esercizio 1989	Somma rinviata da pagare al 31/12/1989
								in-	in-		
104-182	1238	Comuni Civita	RIPORTO	1.319.695.450	89.040.838	384.434.124	1.274.111.196	14.131.155	169.318.669		384.434.124
	1650	Comuni Nubi	Resto prof. com.	1.680.000	1.680.000	-	1.680.000				
104-183	15	E.T.		1.666.000	1.666.000		1.666.000				
	172	Quarenghi Robusta		189.300	189.300		189.300				
104-185	18	Stab. Micheli		2.300.270	2.300.270		2.300.270				
	68	Fam. Mori Paolo		3.094.000	3.094.000		3.094.000				
	914	Quaranta Umberto		950.000	950.000		950.000				
1431		SP4 di Zambrone		1.000.000	1.000.000		1.000.000				
		Creazioni diversi	Impieghi a nuovo	2.380.000	2.380.000		2.380.000				
104-181	1919	Politec. Euvico	Resto prof. com.	1.362.800	-	1.376.190	1.376.190		86.610		1.376.190
		Enelgesti diversi	Impieghi a nuovo	2.469.000	2.469.000		2.469.000				
104-184	1909	Huni Aime	Impieghi a nuovo	92.000	-	1.379.960	1.379.960		1.980.960		1.379.960
	2271	Politec. Euvico	Rest. personali	-	184.450	-	184.450		184.450		
104-181	21	Quarenghi Robusta		2.660.000	2.660.000		2.660.000		2.660.000		
	52	Muscato Giovanni		10.061.100	10.061.100		10.061.100				
	53	Don. De Quarenghi		3.049.000	3.049.000		3.049.000				
	60	Pinnao Pinnao		354.000	354.000		354.000				
	67	Muscato Giovanni		625.000	625.000		625.000				
	70	Politec. Euvico		1.163.000	1.163.000		1.163.000				
	75	Politec. Euvico		1.180.000	1.180.000		1.180.000				
109		Don. Massimo Euvico		280.000	280.000		280.000				
110		Escei Michele		732.000	732.000		732.000				
113		Escei Marco		732.000	732.000		732.000				
118		Stanzia Euvico		2.000.000	2.000.000		2.000.000				
263		Procedere Dismando		4.000.000	4.000.000		4.000.000				
264		Carolo Massimo Euvico		732.000	732.000		732.000				
265		Procedere Euvico		732.000	732.000		732.000				
270		Politec. Euvico		1.464.000	1.464.000		1.464.000				
				2.000.000	2.000.000		2.000.000				
				1.366.589.620	928.294.422	384.066.274	1.274.111.196	118.256.545	159.165.228		384.066.274

XII LEGISLATURA - DISEGNI DI LEGGE E RELAZIONI - DOCUMENTI

CODICE N°	MANDATO N°	CREDITORE	Motivazione del credito dell'Istituto	Residui passivi all'inizio dell'esercizio 1959	Residui passivi pagati	Residui passivi rimasti da pagare	TOTALI	VARIAZIONI in	Residui passivi accettati nel corso dell'esercizio 1959	Somma rimasta da pagare al 31/12/1959
181	274	Pedricchio Giorgio	RIPARTO	1.346.589.920	938.994.659	381.086.274	1.295.580.966	18.256.538	159.146.229	301.086.274
276	281	Pezzi Lino	Prestito per la prefettura	1.250.000	1.250.000		1.250.000			
282	282	Quilfo Raffaele	"	1.300.000	1.300.000		1.300.000			
283	283	Politti Per Paolo	"	6.500.000	6.500.000		6.500.000			
284	284	Almeida Paolo	"	1.180.000	1.180.000		1.180.000			
307	307	Quaranta Domenico	"	3.379.000	3.379.000		3.379.000			
308	308	Caro Oreste	"	3.531.000	3.531.000		3.531.000			
309	309	Staudli Michele	"	1.350.000	1.350.000		1.350.000			
483	483	Carrolli Paternò	"	4.000.000	4.000.000		4.000.000			
581	581	Verelli Giovanni	"	3.700.000	3.700.000		3.700.000			
893	893	Bozzi Graziano	"	1.700.000	1.700.000		1.700.000			
917	917	Ossi Ugo	"	725.900	725.900		725.900			
948	948	Demic Generali	"	1.110.000	1.110.000		1.110.000			
968	968	Evo Serrai Eugenio	"	4.000.000	4.000.000		4.000.000			
984	984	Quaranta Roberto	"	952.000	952.000		952.000			
985	985	Carzoni Roberto	"	5.119.000	5.119.000		5.119.000			
986	986	Tomucci Giorgio	"	952.000	952.000		952.000			
987	987	Pellicciolo Giorgio	"	2.300.000	2.300.000		2.300.000			
999	999	Colaninno Vincenzo	"	1.110.000	1.110.000		1.110.000			
1287	1287	Colaninno Vincenzo	"	2.380.000	2.380.000		2.380.000			
1288	1288	Paolucci Nicola	"	833.000	833.000		833.000			
1289	1289	Roberto Massimo	"	2.500.000	2.500.000		2.500.000			
1290	1290	Stampacchia Luciano	"	3.628.310	3.628.310		3.628.310			
1291	1291	Tafuri Francesco	"	3.628.310	3.628.310		3.628.310			
1292	1292	Peasco Guglielmo	"	3.086.000	3.086.000		3.086.000			
1293	1293	Peasco V. Annunziata	"	1.852.000	1.852.000		1.852.000			
1294	1294	Devisi Sara	"	1.225.000	1.225.000		1.225.000			
			7 R. P. C. S. T. A. 3. 3. 5	1.436.808.440	1.008.512.179	381.086.274	1.395.580.966	118.256.538	159.146.229	301.086.274



XII LEGISLATURA - DISEGNI DI LEGGE E RELAZIONI - DOCUMENTI

CODICE N°	MANDATO N°	CREDITORE	Motivazione del credito dell'istituto	Residui passivi all'inizio dell'esercizio 1959	Residui passivi (ivi pagati)	Residui passivi (ivi rimasti da pagare)	VARIAZIONI		Residui passivi accertati nel corso dell'esercizio 1959	Somma rimasta da pagare al 31/12/1959
							TOTALI	in°		
1291	1291	Giuliano Francesco	S. P. 312	1.436.808,40	1.008.513,82	381.086,214	118.956,535	189.146,998	381.086,214	
1295	1295	Esaplaton Franco	Reatoa prof. Francesco	3.704,000	3.704,000					
1297	1297	Academia Luigi	"	3.086,000	3.086,000					
1311	1311	Conf. Agr. S. Rufini	"	5.555,000	5.555,000					
1313	1313	Parco Epaurini	"	2.000,000	2.000,000					
1423	1423	Reatoa di Feloni	"	868,700	868,700					
1430	1430	Conf. Tutela Portese	"	8.000,000	8.000,000					
1434	1434	Org. nuovi	"	500,000	500,000					
1437	1437	Conf. Tutela Portese	"	500,000	500,000					
1514	1514	Torinese Autonomia	"	1.000,000	1.000,000					
1517	1517	Vanni Episcopio	"	1.500,000	1.500,000					
1518	1518	Epif. Ruffano	"	4.212,600	4.212,600					
1613	1613	Nucleo Giorgio	"	1.500,000	1.500,000					
1615	1615	Conf. per. Katina	"	1.500,000	1.500,000					
1742	1742	Autonomia Anversa	"	3.632,935	3.632,935					
1893	1893	Duca Vitevo	"	5.400,000	5.400,000					
1894	1894	Pellecchio Giorgio	"	3.800,000	3.800,000					
1896	1896	Mascello Sabotino	"	3.828,000	3.828,000					
1897	1897	Pedone N. Annunziata	"	1.852,000	1.852,000					
1898	1898	Stammi Episcio	"	3.600,000	3.600,000					
1900	1900	Colonnao Michelangelo	"	4.299,470	4.299,470					
1901	1901	Arzani Luca	"	750,000	750,000					
1909	1909	Don. Rai Marie Luise	"	2.315,000	2.315,000					
1937	1937	Argemone Alexandre	"	2.395,969	2.395,969					
1988	1988	Capitano Maurizio	"	-	5.000,000					
1931	1931	Comunione Santa	"	-	800,000					
1932	1932	Epif. Ruffano	"	-	2.287,400					
1946	1946	Conf. Ortobuono	"	-	1.285,000					
A. S. P. 312				1.503.521,314	1.084.119,221	381.086,214	118.956,535	189.146,998	381.086,214	

XII LEGISLATURA - DISEGNI DI LEGGE E RELAZIONI - DOCUMENTI

CODICE MANDATO N°	CREDITORE	Motivazione del credito dell'istituto	Residui passivi all'inizio dell'esercizio 1989	Residui passivi pagati	Residui passivi rimasti da pagare	TOTALI	VARIAZIONI in-	in-	Residui passivi accertati nel corso dell'esercizio 1989	Somma rimasta da pagare al 31/12/1989
04.18.1	1949	3 P. S. T. O. Rivoluzione di Caterina	1.503.591.174	1.081.413.233	381.066.971	1.111.799.541	131.142.966	191.445.228	1.111.799.541	381.066.971
1960	Manzoni Giuseppe	Prestito per fenomeno	-	2.150.000	-	2.150.000	2.150.000	-	2.150.000	-
1961	Pravali Michele	-	-	1.500.000	-	1.500.000	1.500.000	-	1.500.000	-
1915	Tommasone Giovanni	-	-	3.850.000	-	3.850.000	3.850.000	-	3.850.000	-
1976	Manzoni Giovanni	-	-	650.000	-	650.000	650.000	-	650.000	-
2014	Carrazzini Roberto	-	-	2.050.000	-	2.050.000	2.050.000	-	2.050.000	-
2198	Carrazzini Leonardo	-	-	595.000	-	595.000	595.000	-	595.000	-
2223	Manzoni Michele	-	-	1.605.000	-	1.605.000	1.605.000	-	1.605.000	-
2228	Manzoni Michele	-	-	14.350.000	-	14.350.000	14.350.000	-	14.350.000	-
2311	Manzoni Carlo	-	-	2.000.000	-	2.000.000	2.000.000	-	2.000.000	-
2316	Manzoni Carlo	-	-	2.600.000	-	2.600.000	2.600.000	-	2.600.000	-
2322	Manzoni Giuseppe	-	-	1.234.000	-	1.234.000	1.234.000	-	1.234.000	-
2406	Manzoni Luciano	-	-	314.000	-	314.000	314.000	-	314.000	-
2411	Manzoni Giorgio	-	-	590.000	-	590.000	590.000	-	590.000	-
2415	Manzoni Gianluigi	-	-	3.200.000	-	3.200.000	3.200.000	-	3.200.000	-
2417	Manzoni Gianluigi	-	-	400.000	-	400.000	400.000	-	400.000	-
2418	Manzoni Marco	-	-	360.000	-	360.000	360.000	-	360.000	-
-	Creditati diversi	-	-	400.000	-	400.000	400.000	-	400.000	-
04.18.1	64	Impegno al numero	120.000	1.200.000	12.159.500	12.159.500	12.159.500	-	12.159.500	12.159.500
72	Manzoni Giacomo	Prestito prof. Manzo	800.000	800.000	-	800.000	800.000	-	800.000	-
1019	Colucci Emilio	-	1.000.000	1.000.000	-	1.000.000	1.000.000	-	1.000.000	-
1091	Carrazzini Roberto	-	618.000	618.000	-	618.000	618.000	-	618.000	-
1201	Manzoni Gian Paolo	-	590.000	590.000	-	590.000	590.000	-	590.000	-
1906	Manzoni Luciano	-	122.900	122.900	-	122.900	122.900	-	122.900	-
1911	Manzoni Luciano	-	1.482.000	1.482.000	-	1.482.000	1.482.000	-	1.482.000	-
-	Creditati diversi	Impegno al numero	157.998	-	751.998	751.998	751.998	-	751.998	751.998
04.18.1	65	Impegno al numero	1.200.000	1.200.000	-	1.200.000	1.200.000	-	1.200.000	1.200.000
71	Manzoni Luciano	Prestito prof. Manzo	500.000	500.000	-	500.000	500.000	-	500.000	-
-	RIPOORTARE	-	1.511.192.619	1.121.984.431	400.608.119	1.322.911.909	10.960.466	151.465.298	1.322.911.909	400.608.119



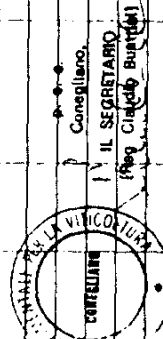
XII LEGISLATURA - DISEGNI DI LEGGE E RELAZIONI - DOCUMENTI

CODICE N°	MANDATO N°	CREDITORE	Motivazione del credito dell'istituto	Residui passivi all'inizio dell'esercizio 1989	Residui passivi pagati	Residui passivi rimasti da pagare	TOTALI	VARIAZIONI in+ in-	Residui passivi accertati nel corso dell'esercizio 1989	Somma rimasta da pagare al 31/12/1989
			R. PORTO	1.546.081.334	1.156.259.199	400.603.142	1.582.858.516	146.280.446	1.031.445.998	400.603.142
104.180	9920	Storacchia M Teresa	Prestazioni professionali	865.000	865.000	-	865.000	-	-	-
	9927	Quarantazzi Elena	"	1.200.000	1.200.000	-	1.200.000	-	-	-
	9928	Deiustini Rosanna	"	1.100.000	1.100.000	-	1.100.000	-	-	-
	9930	Seirocelli Maria	"	617.000	617.000	-	617.000	-	-	-
	9930	Bonora Urbana	"	1.478.713	1.478.713	-	1.478.713	-	-	-
	9930	Perini Giuseppe	"	2.380.000	2.380.000	-	2.380.000	-	-	-
	-	Crediti verso diversi	Impieghi su Numero	16.604.995	-	16.604.995	16.604.995	-	16.604.995	16.604.995
104.18 P	1212	Lacci Gianluca	Prestazioni professionali	617.000	617.000	-	617.000	-	-	-
	1215	Pizzanelli Pasquino	"	901.000	901.000	-	901.000	-	-	-
	1214	Pignatelli Daniele	"	1.296.000	1.296.000	-	1.296.000	-	-	-
	1215	Giorgi Maria Rita	"	1.938.000	1.938.000	-	1.938.000	-	-	-
	1216	Marcelli Clemente	"	709.000	709.000	-	709.000	-	-	-
	1218	De Pace Carolina	"	1.380.000	1.380.000	-	1.380.000	-	-	-
	1219	Malfucci Giuseppe	"	679.000	679.000	-	679.000	-	-	-
	1250	Pizzola Carmine	"	679.000	679.000	-	679.000	-	-	-
	1251	Penna Giuseppe	"	652.000	652.000	-	652.000	-	-	-
	1520	Robak Renzo	"	4.080.510	4.080.510	-	4.080.510	-	-	-
	1605	Giorgi Maria Rita	"	1.074.000	1.074.000	-	1.074.000	-	-	-
	1623	Pignatelli Daniele	"	3.073.000	3.073.000	-	3.073.000	-	-	-
	1628	De Pace Carolina	"	1.201.000	1.201.000	-	1.201.000	-	-	-
	1629	Lacci Gianluca	"	2.601.000	2.601.000	-	2.601.000	-	-	-
	1630	Pizzanelli Pasquino	"	1.173.000	1.173.000	-	1.173.000	-	-	-
	1631	Marcelli Clemente	"	957.490	957.490	-	957.490	-	-	-
	-	Crediti verso diversi	Impieghi su Numero	-	-	4950.000	4.950.000	4.950.000	4.950.000	4.950.000
104.18 B	300	Dr. Boetti	Prestazioni professionali	1.547.000	1.547.000	-	1.547.000	-	-	-
	516	Dr. Boetti	"	999.999	999.999	-	999.999	-	-	-
	981	Dr. Boetti	"	1.463.700	1.463.700	-	1.463.700	-	-	-
	983	Yoshimi Patrizio	"	2.654.890	2.654.890	-	2.654.890	-	-	-
	-	A. R. PORTO	"	1.600.549.954	1.195.083.644	400.603.142	1.601.171.133	146.280.446	1.031.445.998	400.603.142

CONSIGLIO
 CONSIGLIERO
 (firma illeggibile)
 14/12/89

XII LEGISLATURA - DISEGNI DI LEGGE E RELAZIONI - DOCUMENTI

CODICE N°	MANDATO N°	CREDITORE	Motivazione del c.d.g. dello Istituto	Residui passivi all'inizio dello esercizio 1989		Residui pas- sivi pagati		Residui pas- sivi rimasti da pagare		VARIAZIONI		Somma riamata da pagare al 31/12/1989
				1.600.619.254	1.195.813.641	1.195.813.641	1.195.813.641	TOTALI	in-	in-		
04.18.6	1610	Dr. Beeth	RIPARTO	1.600.619.254	1.195.813.641	1.195.813.641	1.195.813.641	1.195.813.641	1.195.813.641	1.195.813.641	1.195.813.641	1.195.813.641
1611	Dr. Beeth	Portata professionale		333.385	333.385	333.385	333.385	333.385	333.385	333.385	333.385	333.385
1885	Fabbri Romano			1.158.820	1.158.820	1.158.820	1.158.820	1.158.820	1.158.820	1.158.820	1.158.820	1.158.820
1899	Belfiore Nicola			4.299.470	4.299.470	4.299.470	4.299.470	4.299.470	4.299.470	4.299.470	4.299.470	4.299.470
1984	Stanzola Stefano			2.100.000	2.100.000	2.100.000	2.100.000	2.100.000	2.100.000	2.100.000	2.100.000	2.100.000
2111	Preccatore Giorgio			2.100.000	2.100.000	2.100.000	2.100.000	2.100.000	2.100.000	2.100.000	2.100.000	2.100.000
2112	Stasia Sabina			696.616	1.000.000	1.000.000	1.000.000	1.000.000	1.000.000	1.000.000	1.000.000	1.000.000
2116	Belfiore Nicola			-	4.819.500	4.819.500	4.819.500	4.819.500	4.819.500	4.819.500	4.819.500	4.819.500
2168	Dr. Beeth			-	1.800.000	1.800.000	1.800.000	1.800.000	1.800.000	1.800.000	1.800.000	1.800.000
-	Creditari diversi			-	4.046.000	4.046.000	4.046.000	4.046.000	4.046.000	4.046.000	4.046.000	4.046.000
04.18.3	54	Monte Padigmon	Impiego a nuovo	-	-	-	-	2.022.746	2.022.746	2.022.746	2.022.746	2.022.746
04.18.5	1093	Torante Antonella	Portata professionale	1.000.000	1.000.000	1.000.000	1.000.000	1.000.000	1.000.000	1.000.000	1.000.000	1.000.000
1098	Davanni Franco			3.000.000	3.000.000	3.000.000	3.000.000	3.000.000	3.000.000	3.000.000	3.000.000	3.000.000
1098	Davanni Sabina			341.000	341.000	341.000	341.000	341.000	341.000	341.000	341.000	341.000
-	Creditari diversi			341.000	341.000	341.000	341.000	341.000	341.000	341.000	341.000	341.000
04.18.F	62	Monte oblienzio	Impiego a nuovo	168.000	168.000	168.000	168.000	168.000	168.000	168.000	168.000	168.000
69	Agazzi Antonio			600.000	600.000	600.000	600.000	600.000	600.000	600.000	600.000	600.000
1090	Monte oblienzio			305.000	305.000	305.000	305.000	305.000	305.000	305.000	305.000	305.000
1914	Rizzi Edoardo			1.250.000	1.250.000	1.250.000	1.250.000	1.250.000	1.250.000	1.250.000	1.250.000	1.250.000
1963	Meghini Lorenzo			2.000.000	2.000.000	2.000.000	2.000.000	2.000.000	2.000.000	2.000.000	2.000.000	2.000.000
04.20.0	236	Creditari diversi	Impiego a nuovo	8.195.000	8.195.000	8.195.000	8.195.000	8.195.000	8.195.000	8.195.000	8.195.000	8.195.000
04.21.0	118	USSL n° 10 - Torino	Accantonamenti portati	196.350	196.350	196.350	196.350	196.350	196.350	196.350	196.350	196.350
04.22.0	518	Magazzino Sottosedi	Fornitura Banche	132.000	132.000	132.000	132.000	132.000	132.000	132.000	132.000	132.000
518	Rit. de Bologna			247.000	247.000	247.000	247.000	247.000	247.000	247.000	247.000	247.000
519	Rit. de Bologna			90.000	90.000	90.000	90.000	90.000	90.000	90.000	90.000	90.000
520	Rit. de Bologna			686.700	686.700	686.700	686.700	686.700	686.700	686.700	686.700	686.700
05.01.0	4	Salutek Giovanni	Portata oblienzio	140.000	140.000	140.000	140.000	140.000	140.000	140.000	140.000	140.000
				1.250.000	1.250.000	1.250.000	1.250.000	1.250.000	1.250.000	1.250.000	1.250.000	1.250.000
				1.626.223.662	1.324.031.866	1.324.031.866	1.324.031.866	1.324.031.866	1.324.031.866	1.324.031.866	1.324.031.866	1.324.031.866



XII LEGISLATURA - DISEGNI DI LEGGE E RELAZIONI - DOCUMENTI

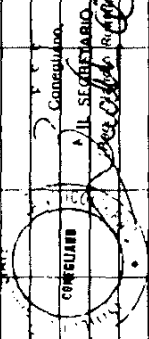
CODICE N°	MANDATO N°	CREDITORE	Motivazione del credito dell'istituto	Residui passivi all'inizio dell'esercizio 1959	Residui passivi pagati	Residui passivi rimasti da pagare	VARIAZIONI		Residui passivi accertati nel corso dell'esercizio 1959	Somme rimanenti da pagare al 31/12/1959
							in-	in+		
105.010	5	Tommasi Diego	RIPORTO	1.636.823.662	1.231.021.866	1.231.666.518	141.189.291	198.819.516	141.189.291	1.231.666.518
	9	Manna Crespau	Paludetti Girolamo	1.250.000	1.250.000					
	332	Diava - dove Adh.		3.350.000	3.350.000					
	566	Tommasi Diego		1.250.000	1.250.000					
	557	Manna Crespau		1.250.000	1.250.000					
	558	Paludetti Girolamo		1.250.000	1.250.000					
	324	Paludetti Girolamo		1.250.000	1.250.000					
	328	Tommasi Diego		1.250.000	1.250.000					
	330	Manna Crespau		1.250.000	1.250.000					
	833	Tommasi Diego		1.250.000	1.250.000					
	834	Paludetti Girolamo		1.250.000	1.250.000					
	835	Manna Crespau		1.250.000	1.250.000					
	1196	Manna Crespau		1.250.000	1.250.000					
	1197	Paludetti Girolamo		1.250.000	1.250.000					
	1128	Tommasi Diego		1.250.000	1.250.000					
	1299	Tommasi Diego		1.250.000	1.250.000					
	1300	Manna Crespau		1.250.000	1.250.000					
	1301	Paludetti Girolamo		1.250.000	1.250.000					
	1374	Paludetti Girolamo		1.250.000	1.250.000					
	1375	Tommasi Diego		1.250.000	1.250.000					
	1376	Crespau Manna		1.250.000	1.250.000					
	1516	Crespau Manna		1.250.000	1.250.000					
	1517	Paludetti Girolamo		1.250.000	1.250.000					
	1518	Tommasi Diego		1.250.000	1.250.000					
	1890	Tommasi Diego		1.250.000	1.250.000					
	1891	Paludetti Girolamo		1.250.000	1.250.000					
	1898	Manna Crespau		1.250.000	1.250.000					
	2060	Paludetti Girolamo		1.250.000	1.250.000					
SOTTOTOTALE				1.636.823.662	1.231.021.866	1.231.666.518	141.189.291	198.819.516	141.189.291	1.231.666.518

XII LEGISLATURA - DISEGNI DI LEGGE E RELAZIONI - DOCUMENTI

CODICE N°	MANDATO N°	CREDITORE	Motivazione del credito dell'istituto	Residui passivi all'inizio dello esercizio 1954	Residui passivi o pagati	Residui passivi firmati da pagare	VARIAZIONI		Residui passivi accertati nel corso dell'esercizio 1954	Somma firmata da pagare al 31/12/1954
							in-	in-		
105010	2061	Tommasi Piège	RIPROGRO	1.613.823.662	1.911.531.866	1.211.666.518	189.819.516	1.111.111	1.211.666.518	
9069		Oscarpan Young	Passivo di Alcega	1.250.000	1.250.000					
9070		Oscarpan Young		1.250.000	1.250.000					
9071		Oscarpan Young		1.250.000	1.250.000					
9072		Polideh Gjermani		1.250.000	1.250.000					
9073		Tommasi Piège		1.250.000	1.250.000					
9074		Teodorik Elsalbato		1.250.000	1.250.000					
9075		Dironi - Comageliana		5.000.000	5.000.000					
-		Creditieri diversi	Impiego a nuovo	31.500.000	31.500.000				31.500.000	
108012	113	Ufficio IVA	Impiego IVA	9.353.000	9.353.000					
108013	503	Ufficio IVA	Debiti IVA cumulate	1.119.000	1.119.000					
108014	150	Rag. Finanziario	Remborsi esentato	145.560	145.560					
159		Rag. Finanziario		56.600	56.600					
109011	217	Esattore di Roma - Ash	Impieghi in parte	936.620	936.620					
109012		Creditieri diversi	Impieghi a nuovo	-	-	1.616.960	1.616.960		1.616.960	
110050	357	SOSE HA	Sphere Service n.c.	2.211.815	2.211.815					
359		DE FAR ITALIANA		176.000	176.000					
110		DEI Varesina		304.300	304.300					
111		DEI Varesina		405.800	405.800					
112		DEI Varesina		880.380	880.380					
113		DEI Varesina		636.695	636.695					
517		Monte di Credito		199.000	199.000					
-		COSEHA		357.000	357.000				357.000	
10052	115	Previdenti diversi	Impieghi a nuovo	1.060.000	1.060.000					
10053	117	DEI Varesina	Impieghi a nuovo	1.268.080	1.268.080					
10054	1084	A2. M. Mazzoni	Remborsi a Jella	600.000	600.000					
1292		Pa. A. P. Varesina		400.500	400.500					
1314		Pa. A. P. Varesina		400.500	400.500					
1934		Com. Soc. A. P. Varesina		600.000	600.000					
		A. S. PORTARE		1.114.576.822	1.304.691.646	172.110.178	111.693.196	111.693.196	1.422.110.178	

XII LEGISLATURA - DISEGNI DI LEGGE E RELAZIONI - DOCUMENTI

CODICE N°	MANDATO N°	CREDITORE	Motivazione del credito dell'istituto	Residui passivi all'inizio dell'esercizio 1989	Residui passivi pagati	Residui passivi rimasti da pagare	VARIAZIONI		Residui passivi accertati nel corso dell'esercizio 1989	Somma rimasta da pagare al 31/12/1989
							in+	in-		
110054	1095	Coop. Esercizio	RIPORTO	1114.516,892	1104.621,616	1114.110,118	1191.693,196	1114.110,118	1114.110,118	1114.110,118
110054	1095	Coop. Esercizio	Impiegato di Roma	500.000	500.000	-	-	-	500.000	500.000
110054	1095	Coop. Esercizio	Impiegato di Roma	500.000	500.000	-	-	-	500.000	500.000
110054	1095	Coop. Esercizio	Impiegato di Roma	18.656,500	-	18.656,500	-	-	18.656,500	18.656,500
110054	1095	Coop. Esercizio	Impiegato di Roma	101.030	101.030	-	-	-	101.030	101.030
110054	1095	Coop. Esercizio	Impiegato di Roma	3.598,970	-	3.598,970	-	-	3.598,970	3.598,970
110054	1095	Coop. Esercizio	Impiegato di Roma	1.096,000	1.096,000	-	-	-	1.096,000	1.096,000
214040	1853	Coop. Esercizio	Impiegato di Roma	2.634,000	-	2.634,000	-	-	2.634,000	2.634,000
214040	1853	Coop. Esercizio	Impiegato di Roma	16.367,186	16.367,186	-	-	-	16.367,186	16.367,186
214040	1853	Coop. Esercizio	Impiegato di Roma	14.590,767	-	14.590,767	-	-	14.590,767	14.590,767
214040	1853	Coop. Esercizio	Impiegato di Roma	108.690,115	108.690,115	-	-	-	108.690,115	108.690,115
214040	1853	Coop. Esercizio	Impiegato di Roma	90.000,000	90.000,000	-	-	-	90.000,000	90.000,000
214040	1853	Coop. Esercizio	Impiegato di Roma	40.984,940	40.984,940	-	-	-	40.984,940	40.984,940
214040	1853	Coop. Esercizio	Impiegato di Roma	1.091.856,938	-	1.091.856,938	-	-	1.091.856,938	1.091.856,938
214040	1853	Coop. Esercizio	Impiegato di Roma	11.367,990	-	11.367,990	-	-	11.367,990	11.367,990
214040	1853	Coop. Esercizio	Impiegato di Roma	599,930	599,930	-	-	-	599,930	599,930
214040	1853	Coop. Esercizio	Impiegato di Roma	12.158,160	12.158,160	-	-	-	12.158,160	12.158,160
214040	1853	Coop. Esercizio	Impiegato di Roma	3.789,211	3.789,211	-	-	-	3.789,211	3.789,211
214040	1853	Coop. Esercizio	Impiegato di Roma	1.349,503	1.349,503	-	-	-	1.349,503	1.349,503
214040	1853	Coop. Esercizio	Impiegato di Roma	1.495,384	1.495,384	-	-	-	1.495,384	1.495,384
214040	1853	Coop. Esercizio	Impiegato di Roma	2.478,927	2.478,927	-	-	-	2.478,927	2.478,927
214040	1853	Coop. Esercizio	Impiegato di Roma	1.584,988	1.584,988	-	-	-	1.584,988	1.584,988
214040	1853	Coop. Esercizio	Impiegato di Roma	15.006,305	-	15.006,305	-	-	15.006,305	15.006,305
214040	1853	Coop. Esercizio	Impiegato di Roma	11.870,000	11.870,000	-	-	-	11.870,000	11.870,000
214040	1853	Coop. Esercizio	Impiegato di Roma	61.476,500	-	61.476,500	-	-	61.476,500	61.476,500
214040	1853	Coop. Esercizio	Impiegato di Roma	35.665,930	35.665,930	-	-	-	35.665,930	35.665,930
214040	1853	Coop. Esercizio	Impiegato di Roma	5.881,350	5.881,350	-	-	-	5.881,350	5.881,350
214040	1853	Coop. Esercizio	Impiegato di Roma	3.324,825,191	1.131.160,118	1.581.212,110	1.581.212,110	1.581.212,110	1.581.212,110	1.581.212,110



XII LEGISLATURA - DISEGNI DI LEGGE E RELAZIONI - DOCUMENTI

CODICE N°	MANDATO N°	CREDITORE	Motivazione del credito dell'Istituto	Residui passivi all'inizio dell'esercizio 1950	Residui passivi pagati	Residui passivi rimasti da pagare	VARIAZIONI		Residui passivi accertati nel corso dell'esercizio 1950	Somma rimasta da pagare al 31/12/1950
							TOTALI in	in		
212.010	42	MAGAZZINI CEM	RIPORIO	3.294.895.194	1.751.107.118	1.581.319.110	33.319.228	208.86.063	205.919.299	1.581.319.110
900		TERRAUFFICE	Mobili, arredi, macchinari	506.500	906.500	906.500				
507		SCIAF - Zecchi		590.000	590.000	590.000				
1214		OLIVETTI - Pioni		114.930	114.930	114.930				
		PANZANINI		1.681.400	1.681.400	1.681.400				
212.013	620	MAGAZZINI CEM		551.991	-	-			551.991	
154		Benetton (Garon)		814.195	814.195	814.195				
904		Benetton		4.181.660	4.181.660	4.181.660				
1114		Fantino Bradau		4.181.660	4.181.660	4.181.660				
1240		Colonna		470.050	470.050	470.050				
		Benetton (Garon)		2.998.800	2.998.800	2.998.800				
				318.920	-	-			318.920	
212.020	151	Rag. Anichini	Trattativa volumi	53.000	53.000	53.000				
519		Rag. Buetini		258.950	258.950	258.950				
921		Ind. Zaccaria Pavia		2.500.000	2.500.000	2.500.000				
1033		Camera		115.500	115.500	115.500				
1258		Camera		181.400	504.900	504.900		11.500		
212.021		Breda - d'Adda	Impiego in materia buche	500.000	-	500.000				500.000
212.030	31	Pharm. Italia	ITALIA - QUARANTA - SERRAVALLE	9.867.529	9.506.554	9.506.554			360.978	
		SHE - Anichini		102.000	102.000	102.000				
50		Stalder e Suter		4.321.300	4.321.300	4.321.300				
110		Quinto Reg. - Bon. Im.		1.067.000	1.067.000	1.067.000				
184		Quaranta		14.120.400	14.120.400	14.120.400				
214		Boletti		3.651.500	3.651.500	3.651.500				
218		ADC		14.509.530	14.509.530	14.509.530				
222		Leoni - Garoni		22.000.000	22.000.000	22.000.000				
218		Mezzacorona - Cuneo		10.689.000	10.689.000	10.689.000				
638		Sob. Cme		4.523.900	4.523.900	4.523.900				
969		Benetton - Pioni		5.845.500	5.845.500	5.845.500				
		2. POSTALRE		3.431.005.129	1.812.560.651	1.581.819.110		208.913.568	208.913.568	1.581.819.110



p. e. d.
 Consigliere
 AL SEGRETARIO
 Prof. Clelio Burtini

XII LEGISLATURA - DISEGNI DI LEGGE E RELAZIONI - DOCUMENTI

CODICE N°	MANDATO N°	CREDITORE	Motivazione del credito dell'istituto	Residui passivi all'inizio dello esercizio 1984	Residui passivi da pagare	TOTALI	VARIAZIONI in-	Residui passivi accertati nel corso dell'esercizio 1984	Somme rimate da pagare al 31/12/1984
2.2.030	510	Segreteria Amministrativa	R.O.C.I.T.O.	3.131.605.138	1.812.560.657	2.319.044.490	23.913.563	2.342.958.053	1.581.812.410
	914	Carabinieri		2.289.000	2.289.000	2.289.000		2.289.000	
	1015	Veritateunioni		648.550	648.550	648.550		648.550	
	1085	Cassa di Roma		1.024.150	1.024.150	1.024.150		1.024.150	
	1281	Prodotto Epaura		2.343.500	2.343.500	2.343.500		2.343.500	
	1278	Cassa di Roma		3.361.560	3.361.560	3.361.560		3.361.560	
	1367	Carrelli Marco		555.000	555.000	555.000		555.000	
	1324	Telemuratori		1.200.000	1.200.000	1.200.000		1.200.000	
	1436	A. De. Man.		167.666	167.666	167.666		167.666	
	1437	Fondazione di Roma		1.547.000	1.547.000	1.547.000		1.547.000	
	1438	Giornale di Roma		1.035.300	1.035.300	1.035.300		1.035.300	
	1470	Prodotto Epaura		5.181.900	5.181.900	5.181.900		5.181.900	
	1582	Alcanta S.p.A.		1.639.360	1.639.360	1.639.360		1.639.360	
	1983	Carrai S.p.A.		2.001.800	2.001.800	2.001.800		2.001.800	
	2184	Carrai S.p.A.		1.934.050	1.934.050	1.934.050		1.934.050	
	2285	Carrai S.p.A.		525.500	525.500	525.500		525.500	
	2486	Carrai S.p.A.		4.165.000	4.165.000	4.165.000		4.165.000	
	2487	Carrai S.p.A.		519.961.514	519.961.514	519.961.514		519.961.514	
	2488	Carrai S.p.A.		531.000	531.000	531.000		531.000	
	2489	Carrai S.p.A.		2.439.500	2.439.500	2.439.500		2.439.500	
	2490	Carrai S.p.A.		1.181.670	1.181.670	1.181.670		1.181.670	
	2491	Carrai S.p.A.		285.600	285.600	285.600		285.600	
	2492	Carrai S.p.A.		2.058.700	2.058.700	2.058.700		2.058.700	
	2493	Carrai S.p.A.		428.400	428.400	428.400		428.400	
	2494	Carrai S.p.A.		17.409.995	17.409.995	17.409.995		17.409.995	
	2495	Carrai S.p.A.		3.500.000	3.500.000	3.500.000		3.500.000	
	2496	Carrai S.p.A.		1.166.500	1.166.500	1.166.500		1.166.500	
	2497	Carrai S.p.A.		1.826.640	1.826.640	1.826.640		1.826.640	
	1065	Telemuratori		902.700	902.700	902.700		902.700	
				1.917.200	1.917.200	1.917.200		1.917.200	
				3.590.324.604	3.590.324.604	3.590.324.604		3.590.324.604	
				219.852.512	219.852.512	219.852.512		219.852.512	
				1.641.100.682	1.641.100.682	1.641.100.682		1.641.100.682	

VICE PRESIDENTE
 IL SEGRETARIO
 P. U.
 CONSIGLIERO

XII LEGISLATURA - DISEGNI DI LEGGE E RELAZIONI - DOCUMENTI

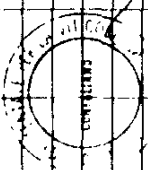
CODICE N°	MANDATO N°	CREDITORE	Motivazione del credito dell'istituto	Residui passivi all'inizio dell'esercizio 1984	Residui passivi pagati	Residui passivi rimasti da pagare	TOTALI	VARIAZIONI in-	in-	Residui passivi accertati nel corso dell'esercizio 1984	Somma rimasta da pagare al 31/12/1984
212.03.1	1686	Cassa di Credito	RIPORTO	3.586.424.667	1.917.210.243	1.661.400.682	3.586.424.667	22.892.566	22.892.566	1.661.400.682	1.661.400.682
212.03.1	1687	Opera di Credito	Form. di Credito	3.304.916	2.704.916	-	3.304.916	-	-	-	-
212.03.1	1688	Opera di Credito	Form. di Credito	1.356.600	1.356.600	-	1.356.600	-	-	-	-
212.03.1	1689	Opera di Credito	Form. di Credito	22.359.200	22.359.200	-	22.359.200	-	-	-	-
212.03.1	1690	Opera di Credito	Form. di Credito	7.060.375	-	1.318.900	1.318.900	5.741.475	5.741.475	-	1.318.900
212.03.1	1691	Opera di Credito	Form. di Credito	3.06.000	3.06.000	-	3.06.000	-	-	-	-
212.03.1	1692	Opera di Credito	Form. di Credito	557.980	557.980	-	557.980	-	-	-	-
212.03.1	1693	Opera di Credito	Form. di Credito	1.518.185	1.518.185	-	1.518.185	-	-	-	-
212.03.1	1694	Opera di Credito	Form. di Credito	1.929.125	-	1.929.125	1.929.125	-	-	-	1.929.125
212.03.1	1695	Opera di Credito	Form. di Credito	7.951.000	7.951.000	-	7.951.000	-	-	-	-
212.03.1	1696	Opera di Credito	Form. di Credito	51.316.630	51.316.630	-	51.316.630	-	-	-	-
212.03.1	1697	Opera di Credito	Form. di Credito	967.600	967.600	-	967.600	-	-	-	-
212.03.1	1698	Opera di Credito	Form. di Credito	5.305.150	-	5.305.150	5.305.150	-	-	-	5.305.150
212.03.1	1699	Opera di Credito	Form. di Credito	2.216.921	2.216.921	-	2.216.921	3	3	-	-
212.03.1	1700	Opera di Credito	Form. di Credito	89.000.000	89.000.000	-	89.000.000	-	-	-	-
212.03.1	1701	Opera di Credito	Form. di Credito	23.000.000	23.000.000	-	23.000.000	-	-	-	-
212.03.1	1702	Opera di Credito	Form. di Credito	11.000.000	11.000.000	-	11.000.000	-	-	-	-
212.03.1	1703	Opera di Credito	Form. di Credito	30.000.000	30.000.000	-	30.000.000	-	-	-	-
212.03.1	1704	Opera di Credito	Form. di Credito	84.000	84.000	-	84.000	-	-	-	-
212.03.1	1705	Opera di Credito	Form. di Credito	3.853.000	3.853.000	-	3.853.000	-	-	-	-
212.03.1	1706	Opera di Credito	Form. di Credito	2.50.000	2.50.000	-	2.50.000	-	-	-	-
212.03.1	1707	Opera di Credito	Form. di Credito	1.995.000	1.995.000	-	1.995.000	-	-	-	-
212.03.1	1708	Opera di Credito	Form. di Credito	9.130.000	9.130.000	-	9.130.000	-	-	-	-
212.03.1	1709	Opera di Credito	Form. di Credito	1.293.000	1.293.000	-	1.293.000	-	-	-	-
212.03.1	1710	Opera di Credito	Form. di Credito	6.317.000	6.317.000	-	6.317.000	-	-	-	-
212.03.1	1711	Opera di Credito	Form. di Credito	141.000	141.000	-	141.000	-	-	-	-
212.03.1	1712	Opera di Credito	Form. di Credito	6.241.000	6.241.000	-	6.241.000	-	-	-	-
212.03.1	1713	Opera di Credito	Form. di Credito	2.211.000	2.211.000	-	2.211.000	-	-	-	-
212.03.1	1714	Opera di Credito	Form. di Credito	4.226.655	4.226.655	-	4.226.655	-	-	-	-
212.03.1	1715	Opera di Credito	Form. di Credito	2.950.069.579	2.950.069.579	-	2.950.069.579	22.859.566	22.859.566	-	1.661.400.682



P. C. C.
Consigliere
Il Segretario
Mag. Claudio Bassani

XII LEGISLATURA - DISEGNI DI LEGGE E RELAZIONI - DOCUMENTI

CODICE N°	MANDATO N°	CREDITORE	Motivazione del credito dell'Istituto	Residui passivi all'inizio dell'esercizio 1988	Residui passivi pagati	Residui passivi rimasti da pagare	TOTALI	VARIAZIONI in-	in-	Residui passivi accertati nel corso dell'esercizio 1989	Somma rimasta da pagare al 31/12/1989
21.02.0	139	ENPDEDP	RIPORTO	2.928.989.246	2.250.049.599	1.619.359.457	3.099.121.056	22.862.569	996.447.23		1.649.359.457
	194	INPS	Devo. inst. previdenz.	13.326	13.326	-	13.326	254.692	254.692		
	195	INPS	"	"	157.232	-	157.232	457.232	457.232		
	1395	ENPDEDP	"	"	122.983	-	122.983	132.983	132.983		
		ENIPAS	"	6.284.245	-	5.439.438	5.439.438	-	844.907		5.439.438
21.013	131	INPS	"	2.854.475	2.854.475	-	2.854.475	-	-		
	132	ENPDEDP	"	9.000	9.000	-	9.000	-	-		
	1351	Banca Naz. Lavoro	"	-	203.680	-	203.680	303.680	303.680		
		ENPAS	"	2.076.085	-	1.736.960	1.736.960	-	333.125		1.736.960
	1396	INPS	"	-	29.445	-	29.445	29.445	29.445		
21.02.1	1108	Banca Naz. Lavoro	"	11.980.207	11.980.207	10.553	11.980.207	-	-		10.553
21.03.0	191	CGIL	Devo. inst. previdenz.	404.476	404.476	-	404.476	-	-		
	192	CGIL	"	620.480	620.480	-	620.480	-	-		
	193	CGIL	"	9.925	9.925	-	9.925	-	-		
	194	CGIL	"	10.545	10.545	-	10.545	-	-		
21.03.3	185	CGIL	"	61.265	61.265	-	61.265	-	-		
	189	CGIL	"	59.390	59.390	-	59.390	-	-		
	190	CGIL	"	72.890	72.890	-	72.890	-	-		
21.02.4	184	CGIL	"	165.860	165.860	-	165.860	-	-		
21.02.0	1121	Comune e Boston	Quotid. roma e	1.221.100	1.221.100	-	1.221.100	-	-		
21.02.0	2180	Reg. Puglia su	Portale ente puglia	53.000.000	53.000.000	-	53.000.000	-	-		
21.09.3	2181	Reg. Puglia su	"	92.000.000	92.000.000	-	92.000.000	-	-		
		TOTALE GENERALE	RESIDUI PASSIVI 1988	4.089.326.767	2.119.140.205	1.676.601.408	2.119.140.205	211.030.601	227.926.767		1.656.601.408
		E ANNI PRECEDENTI									



XII LEGISLATURA - DISEGNI DI LEGGE E RELAZIONI - DOCUMENTI

COOICE N°	MANDATO N°	CREDITORE	Motivazione del credito dell'Istituto	Residui passivi all'inizio dello esercizio 1955	Residui passivi pagati	Residui passivi rimasti da pagare	TOTALI	VARIAZIONI in-	Residui passivi accertati nel corso dell'esercizio 1955	Somme rimate da pagare al 31/12/55
							TOTALE		PRE-CORRENTI	1.556.601.408
01.01.0		Dr. Tolomeo	Comptem. Spem. abilit.			1.540.000			1.540.000	1.540.000
01.02.0		Diritti - loro sedi	Modem. carica Cons. Istit.			4.929.000			4.929.000	4.929.000
01.03.0			Rendite			1.946.350			1.946.350	1.946.350
01.05.0		Diritti - loro sedi	Modem. carica Cons. Istit.			1.497.915			1.497.915	1.497.915
		Manca di Bonario				1.010.950			1.010.950	1.010.950
		Quilivone, Basso				327.430			327.430	327.430
		Carlo Micheli				569.080			569.080	569.080
		William Demmeo				119.625			119.625	119.625
		Torricchio, Antonio				694.860			694.860	694.860
		Teodoro Demmeo				305.140			305.140	305.140
02.01.2		Comitato Quattro	Atti succursale			2.080.550			2.080.550	2.080.550
02.01.1		Creditore diversi	Impieghi e rimborsi	VITICOLTURA		18.599.903			18.599.903	18.599.903
02.02.3		Diritti - loro sedi	Modem. carica Cons. Istit.			2.096.558			2.096.558	2.096.558
02.02.4		Impend. carica				947.394			947.394	947.394
		Gravato, Stefano				1.834.400			1.834.400	1.834.400
		Torricchio, Antonio				1.318.765			1.318.765	1.318.765
		Ortani, Augusto				13.499			13.499	13.499
02.02.0		Creditore diversi	Impieghi e rimborsi	VITICOLTURA		76.473			76.473	76.473
02.02.4		Creditore diversi	Impieghi e rimborsi	VITICOLTURA		61.000.000			61.000.000	61.000.000
02.02.1		Creditore diversi	Impieghi e rimborsi	VITICOLTURA		24.832.893			24.832.893	24.832.893
02.03.0		Quilivone, Epiphimia	Carico			110.605			110.605	110.605
02.03.2		Carlo Basso				296.623			296.623	296.623
02.03.3		Impend. diversi				508.152			508.152	508.152
		Stromboli, Mario				901.087			901.087	901.087
02.05.0		Diritti - loro sedi	Modem. carica Cons. Istit.			3.339.280			3.339.280	3.339.280
		Gravato, Antonio				104.600			104.600	104.600
		Diritti - loro sedi				225.295			225.295	225.295
						259.146.479			259.146.479	259.146.479
						1.916.317.887			1,916,317,887	1,916,317,887



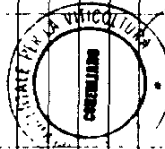
P. E. C. Consiglio, IL SEGRETARIO

Imp. Carlo Basso

A R. PORTARE

XII LEGISLATURA - DISEGNI DI LEGGE E RELAZIONI - DOCUMENTI

CODICE N°	MANDATO N°	CREDITORE	Motivazione del credito dell'Istituto	Residui passivi all'inizio dell'esercizio 1984	Residui passivi pagati	Residui passivi rimasti da pagare	VARIAZIONI		Residui passivi accertati nel corso dell'esercizio 1984	Somma rimasta da pagare al 31/12/1984
							in	in		
TOTALI										
102050		Burini - Loro soci	Indennità	259.416,45		500.460			259.416,45	1946.347,88
		Giuseppe Stefano				147.000				200.460
		Summa Italiana				68.480				145.000
		Michellini Ermano				251.500				68.480
		Bandiera Giovanni				284.295				251.500
		Persolino Alfredo				1.233.000				284.295
		Antonino Donato				5.083.650				1.233.000
		Palombara Enzo				135.485				5.083.650
		Diretti - note 1984				140.570				135.485
		Burini - loro soci				298.390				140.570
						4.131.640				298.390
		Egon Egger				1.298.050				4.131.640
		Egon Egger				3.248.740				1.298.050
		Egon Egger				1.459.210				3.248.740
		Hotel Giancarlo				937.440				1.459.210
		Palombara Enzo				306.800				937.440
		Giuseppe Olimpia				133.700				306.800
		George Michele				364.910				133.700
		Ag. Belle Viaggi				2.305.000				364.910
		Carluccio Giovanni				295.230				2.305.000
		Carluccio Giovanni				1.094.035				295.230
		Carluccio Maria				51.840				1.094.035
		Palombara Enzo				306.800				51.840
102051		Pallo Isabella Antonio				66.960				306.800
		Pallo Gianluca				82.600				66.960
		Palombara Quiliana				56.800				82.600
102052		Ampegi Romano				148.075				56.800
		Carlo Camillo				266.300				148.075
						284.135,243				266.300
		A ROSTARE								284.135,243
										1.911.076,651



6 e c.
Completano
il SEGRETIARIO
(Prof. Claudio Bazzani)

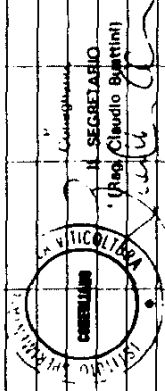
XII LEGISLATURA - DISEGNI DI LEGGE E RELAZIONI - DOCUMENTI

CODICE N°	MANDATO N°	CREDITORE	Motivazione del credito dell'Istituto	Residui passivi all'inizio dell'esercizio 1984	Residui passivi pagati	Residui passivi rimasti da pagare	TOTALI	VARIAZIONI in-	in+	Residui passivi accertati nel corso dell'esercizio 1984	Somme rimaste da pagare al 31/12/1984
02.05.3		Diversi - Stato Moli	B. PORTO							284.475.219	191.4076.651
		Diversi - Stato Moli	Indennità unificata							6.052.195	6.052.195
		Diversi - Stato Moli	"							2.143.615	2.143.615
		Diversi - Stato Moli	"							1.858.350	1.858.350
		Mario Pele	"							130.376	130.376
		Sergio Corato	"							806.950	806.950
		Diversi - Stato Moli	"							11.638.760	11.638.760
		Luigi Angelini	"							13.680	13.680
		Bozzetto Mauro	"							1453.500	1453.500
		USSANO CONGREGIO	"							3392.300	3392.300
		DI TRAPANI ALDO	"							360.064	360.064
		INDICA ANTONINO	"							4799.545	4799.545
		Amazzoni ditta	Impiego ex nuovo							6.211.736	6.211.736
		Mauro Michele	Indennità unificata							653.000	653.000
		Paolucci Bernarda	"							629.515	629.515
		Dott. Romano	"							116.110	116.110
02.05.4		Diversi - Stato Moli	"							1.075.480	1.075.480
		Robitello Carmelo	"							1.200.000	1.200.000
		Dott. ditta	Impiego ex nuovo							19.100.000	19.100.000
02.05.1		"	"							413.275.681	413.275.681
		"	"							5.601.923	5.601.923
02.05.2		"	"							113.000.000	113.000.000
02.05.5		"	"							8.000.000	8.000.000
		Diversi - Stato Moli	Ind unificata							4.868.199	4.868.199
		Carosino Alfredo	"							2.521.605	2.521.605
		Alvini Giovanni	"							915.965	915.965
		Montezzi Antonio	"							1.429.440	1.429.440
		Egon Egger	"							1.000.000	1.000.000
		Dott. ditta	Impiego ex nuovo							13.000.000	13.000.000
		Dott. ditta	A RIPORTARE							915.033.284	915.033.284

IL SEGRETARIO
 (Firma)

XII LEGISLATURA - DISEGNI DI LEGGE E RELAZIONI - DOCUMENTI

CODICE N°	MANDATO N°	CREDITORE	Motivazione del credito dell'istituto	Residui passivi all'inizio dell'esercizio 1989	Residui passivi pagati	Residui passivi da pagare	TOTALI	VARIAZIONI Lit.	Residui passivi accertati nel corso dell'esercizio 1989	Somme rimaste da pagare al 31/12/1989
			RIPORTO						945.033.984	9.584.634.698
1.02.08.0		Creditore diversi	Impieghi su conto URE ITALIA						14.000.000	44.000.000
1.02.08.0		INPS	Fondazione per assistenzialità						3.754.858	7.751.858
		ENAPDEPP							21.340	81.440
		INPS							3.559.350	3.559.350
1.02.08.2		ENAPRIA							4.498.000	4.498.000
		INPS							9.610.000	9.610.000
		ENAPDEPP							26.954	26.954
		INPS							87.954	87.954
1.02.08.3		INPS							12.006.660	12.006.660
		ENAPDEPP							33.634	33.634
		Banca Mar. Le. S. Marco							613.237	613.237
02.08.4		Banca Mar. Le. S. Marco							10.821.530	10.821.530
		Banca Mar. Le. S. Marco							790.193	790.193
									1.463.953	1.463.953
1.02.08.1		Creditore diversi	Impieghi su conto VITICOLTURA						3.047.887	3.047.887
1.02.10.0		School of Europe							2.058.250	2.058.250
1.02.08.0		Enel - Venezia	Spese energia elettr.						1.646.000	1.646.000
		Enel - Napoli							745.353	745.353
		Enel - Torino							365.650	365.650
		Enel - Venezia							315.200	315.200
		Enel - Venezia							954.061	954.061
		Enel - Venezia							128.400	128.400
		Enel - Venezia							64.400	64.400
		Banca di Claudio							32.000	32.000
1.02.08.2		Enel - Venezia	Spese energia elettr.						646.396	646.396
		Enel - Venezia							2.510.742	2.510.742
		Enel - Venezia							370.850	370.850
		Enel - Venezia							3.243.896	3.243.896
			RIPORTO						993.647.930	9.650.969.398



Il SEGRETARIO
(Arch. Claudio Bazzanti)

XII LEGISLATURA - DISEGNI DI LEGGE E RELAZIONI - DOCUMENTI

CODICE N°	MURATO N°	CREDITORE	Motivazione del credito dell'Istituto	Residui passivi all'inizio dell'esercizio 1989	Residui passivi pagati	Residui passivi rimasti da pagare	TOTALI	VARIAZIONI in°	in°	Residui passivi accertati nel corso dell'esercizio 1989	Somme rimesse da pagare al 31/12/1989
			RIPOSTO							993.647.990	2.650.269.388
1.04.02.2		Enel - Venezia	Apostrofazione obbligatoria							3.095.806	3.095.806
1.04.02.4		Enel - Venezia	"							525.950	525.950
		Enel - Venezia	"							19.854	19.854
		Enel - Venezia	"							199.750	199.750
1.04.03.0		Enzani Rezzo	Apostrofazione obbligatoria							827.003	827.003
		FRAMA	"							1.650.000	1.650.000
1.04.03.2		Buzziol Rezzo	"							3.988.658	3.988.658
1.04.04.0		Mit. Vig. Montebelluna	Apostrofazione obbligatoria							3.339.000	3.339.000
		Pieve di Cadore	"							1.018.400	1.018.400
		San Giovanni Lupatoto	"							4.403.000	4.403.000
		Santeramo	"							922.950	922.950
		SE. HA	"							19.730.200	19.730.200
		San. Vig. Montebelluna	Apostrofazione obbligatoria							1.512.000	1.512.000
		Santeramo	"							452.900	452.900
		Santeramo	"							1.175.600	1.175.600
1.04.04.3		Santeramo	"							202.300	202.300
		Pieve di Cadore	"							606.900	606.900
		Pieve di Cadore	"							534.700	534.700
1.04.05.0		Santeramo Montebelluna	Apostrofazione obbligatoria							1.114.550	1.114.550
		Santeramo	"							281.720	281.720
1.04.05.2		Santeramo	"							17.900	17.900
1.04.05.3		Santeramo	"							314.000	314.000
		Santeramo	"							418.150	418.150
		Santeramo Montebelluna	"							214.800	214.800
		Santeramo	"							60.000	60.000
		Santeramo	"							289.550	289.550
1.04.06.4		SIP - Torino	Apostrofazione obbligatoria							158.000	158.000
1.04.06.7		Creditore diversi	"							59.740	59.740
			RIPOSTO							1.019.469.881	2.698.764.289

IL SEGRETARIO
 [Stampa illeggibile]

XII LEGISLATURA - DISEGNI DI LEGGE E RELAZIONI - DOCUMENTI

CODICE N°	MANDATO N°	CREDITORE	Motivazione del credito dell'istituto	Residui passivi all'inizio dell'esercizio 1989	Residui passivi pagati	Residui passivi rimasti da pagare	VARIAZIONI		Residui passivi accertati nel corso dell'esercizio 1989	Somme rimaste da pagare al 31/12/1989
							10*	10-		
			R. P. 2372						1.013.462.881	2.498.361.289
104.064		Creditari diversi	Impiego di nuovo	vincolata					61.591.448	61.591.448
104.064				PRELONTE					14.413	14.413
104.064				UTB TERZA					32.519.788	32.519.788
104.064				CNR					798.215	798.215
104.064		Dot. Tesi S. Michele AA	Dep. pubblicazioni						250.000	250.000
		Pasolini Claudio							289.000	289.000
		Pasolini Claudio							667.690	667.690
		Finonza e Rizzo							120.000	120.000
		Republ. Mediterranea	Favit. extraff.						334.004	334.004
		Id. Via Strani							2.546.600	2.546.600
		Id. Sp. Ut. - Bari							93.309	93.309
		Scappella							2.680.000	2.680.000
		Dot. S. Michele AA							250.000	250.000
		Acario							6.313.440	6.313.440
		Colpini							350.000	350.000
		Forum Abruzzo							589.220	589.220
		Zappala							2.059.200	2.059.200
		Paolini Editore							338.320	338.320
		Rev. Funzion. Eury							176.000	176.000
		SIAP							1.785.000	1.785.000
		Fab. Jimesa							1.156.680	1.156.680
		ISV - Comegiano							3.120.000	3.120.000
		Creditari diversi	Impiego di nuovo	nuovo					91.510	91.510
		Dot. S. Michele AA	Publ. extraff. romana						338.224	338.224
		SIAP							480.225	480.225
		Paolini Tec. - Arca 20	Materiali extraff. roma						1.767.650	1.767.650
		SIAP							233.795	233.795
			A 3 2097 A 3 E						1.165.643.669	2.899.945.011

P. C. C.
 IL SEGRETARIO
 Roberto Busetto

XII LEGISLATURA - DISEGNI DI LEGGE E RELAZIONI - DOCUMENTI

CODICE N°	MANDATO N°	CREDITORE	Motivazione del credito dell'istituto	Residui passivi all'inizio dell'esercizio 1984	Residui passivi pagati	Residui passivi rimasti da pagare	VARIAZIONI		Residui passivi accertati nel corso dell'esercizio 1984	Somma rimasta da pagare al 31/12/1984
							in-	in-		
TOTALI							in-	in-		
104.080			RIPORTO						1.165.613.669	2.829.915.032
		Reg. Anonimi	Materiali economici						24.300	34.300
		Scia Terenti	"						620.000	620.000
		SIAP	"						553.350	553.350
		Tecnomobili	"						4.389.271	4.389.271
		Passi Quinquenni	"						196.445	196.445
		Colombi	"						237.990	237.990
		Rossi Marli	"						600.000	600.000
		A.M. Giovanni Girometta	"						51.000	51.000
		Prodegnani	"						143.329	143.329
		De Giglia Maxia	"						500.600	500.600
		Tassi	"						196.446	196.446
		T. A. Quinquenni	"						898.270	898.270
		Manzoni	"						275.276	275.276
		Rob. Kauter	"						340.000	340.000
		Tecnomobili	"						198.000	198.000
		Manzoni	"						161.840	161.840
		Orlith	"						261.800	261.800
		T. A. Quinquenni	"						309.400	309.400
		Tecnomobili	"						200.013	200.013
		Buffetti	"						150.000	150.000
		Tecnomobili	"						200.000	200.000
		Ready Te	"						837.165	837.165
		Stato Etruria	"						41.759	41.759
		deg. Vidugione	"						506.345	506.345
		Office Time	"						242.760	242.760
		Rob. Quaglia	"						43.211	43.211
		Andani	"						286.195	286.195
		Orlith Peruch	"						333.200	333.200
			A RIPORTARE						1.176.446.022	2.825.017.430

XII LEGISLATURA - DISEGNI DI LEGGE E RELAZIONI - DOCUMENTI

CODICE N°	MANDATO N°	CREDITORE	Motivazione del credito dell'istituto	Residui passivi all'inizio dell'esercizio 1989	Residui passivi pagati	Residui passivi rimasti da pagare	TOTALI	VARIAZIONI in*	Residui passivi accertati nel corso dell'esercizio 1989	Somma rimasta da pagare al 31/12/1989
			RIPORTO						1.118.116.089	9.835.011.130
104.09.0		Perdoncini	Materiale economico						117.810	117.810
		M. 220							161.840	161.840
		ICA							19.040	19.040
		Castelli							53.730	53.730
		seg. Mangione							14.599	14.599
		Seg. Perugini							1.023.876	1.023.876
		Tedesco							120.000	120.000
		Olivetti Panchi							17.850	17.850
		Foto Timoni							511.200	511.200
		Castelli							122.730	122.730
104.09.2		F. P. S. e P. P. S.							338.000	338.000
		Telemonted							159.269	159.269
104.09.3		Reg. S. M. S.							51.280	51.280
		Y. S. S. S. S.							34.125	34.125
		Telemonted							474.597	474.597
		On. G. G. G.							1.325.380	7.385.380
		On. G. G. G.							238.000	238.000
		On. G. G. G.							220.269	220.269
		On. G. G. G.							238.000	238.000
		On. G. G. G.							77.110	77.110
		On. G. G. G.							409.643	409.643
		SIAP							107.100	107.100
		Rank Xerox							309.400	309.400
		Telemonted							934.150	934.150
		Carbo Film							678.300	678.300
		Electra							318.623	318.623
		SIAP							1.459.597	1.459.597
		Rank Xerox							678.300	678.300
			A RIPORTARE						1.194.119.518	2.851.313.990

CONSIGLIO
 CONSIGLIERI
 CONSIGLIO

Consigliere
 Il SEGRETARIO
 (Ang. Cirioffo Buriani)

XII LEGISLATURA - DISEGNI DI LEGGE E RELAZIONI - DOCUMENTI

CODICE N°	MANDATO N°	CREDITORE	Motivazione del credito dell'Istituto	Residui passivi all'inizio dello esercizio 1969	Residui passivi pagati	Residui passivi rimasti da pagare	VARIAZIONI		Residui passivi accertati nel corso dell'esercizio 1969	Somme rimborsate da pagare al 31/12/1969
							in-	in-		
104.10.0			RIPRETO						1.220.513.116	9.885.144.881
		Melega	Mobilare tecnica						138.576	138.576
		Publisona	"						212.040	212.040
		Verbes	"						149.800	149.800
		Kocarella	"						90.202	90.202
		Lele Ottani	"						82.110	82.110
		Manzaghi	"						62.800	62.800
		Costa	"						69.020	69.020
		Coronzi	"						2.236.000	2.236.000
		Rag. Pava. H.ivi	"						189.130	189.130
		Rag. Pava. H.ivi	"						82.110	82.110
		Edco elettronica	"						66.045	66.045
		Beckmann	"						1.298.645	1.298.645
		Pire. Lab	"						2.229.170	2.229.170
104.10.2		Beckmann	"						55.375	55.375
		Pire. Lab	"						1.388.105	1.388.105
		Rosi e Kraemer	"						5.394.280	5.394.280
		Bachmayer Biachmann	"						149.940	149.940
		"	"						145.180	145.180
		"	"						303.150	303.150
		Bachmayer Biachmann	"						201.110	201.110
		"	"						664.020	664.020
		"	"						214.200	214.200
		"	"						145.180	145.180
		"	"						155.000	155.000
		Vetrotecnica	"						632.033	632.033
		Pire. Lab	"						45.220	45.220
		Simoni	"						4.350.640	4.350.640
104.10.3		Pire. Lab	"						118.078.915	118.078.915
		Pire. Lab	"						1.288.022.092	1.288.022.092
		Pire. Lab	"						9.954.623.120	9.954.623.120

IL PRESIDENTE
 IL SEGRETARIO
 IL CAPO UFFICIO
 IL CAPO SEZIONE

A PORTARE

XII LEGISLATURA - DISEGNI DI LEGGE E RELAZIONI - DOCUMENTI

CODICE N°	MANDATO N°	CREDITORE	Motivazione del credito dell'Istituto	Residui passivi all'inizio dell'esercizio 1989	Residui passivi pagati	Residui passivi rimasti da pagare	TOTALI	VARIAZIONI in-	in-	Residui passivi accertati nel corso dell'esercizio 1989	Somma rimasta da pagare al 31/12/1989
104403			9 p.c. 517							1298.089.082	9.951.623.430
		Poligrafiche	Materiali Tecnici							13.082.110	17.082.110
		Oratorien	"							60.643	60.643
		Rdg. Anagnini	"							133.405	133.405
		Ves. Poggi	"							2.610.360	2.610.360
		Telega. Elicheste	"							2.032.079	2.032.079
		Debbin	"							3.948.420	3.948.420
		Esam. Saverio	"							8.919.880	8.919.880
		Maia. Gugliel	"							1.335.250	1.335.250
		Montani. Meano	"							5.666.810	5.666.810
		Eurografico. Debaudo	"							2.636.912	3.636.912
		Rdg. P. Prati	"							62.580	62.580
		Ed. S. J. P. P.	"							161.000	161.000
		Coms. Apr. BA e BR	"							137.081	137.081
		Coms. Apr. BR	"							350.184	350.184
		Elenco. Torre. Nizza	"							228.900	228.900
		Assurgeni	"							1.142.392	1.142.392
		Coms. Apr. BR	"							101.150	101.150
		Daleno	"							489.685	489.685
		De Tommaso. Ita. Andree	"							387.000	387.000
		Coms. Apr. Corso	"							108.198	108.198
		Montanelli	"							170.091	170.091
		Coms. Apr. BR	"							410.500	410.500
		Coms. Apr. BR	"							234.000	234.000
		Tecnico. Saverio	"							41.600	41.600
		Elenco. Torre. Nizza	"							480.690	480.690
		Scipio. Donato	"							720.000	720.000
		Pomozio. Oreste	"							469.963	469.963
		Coms. Apr. Oreste	"							385.835	385.835
			A RIFERIRE							1.350.611.053	3.007.218.161

P. C. C.


 Conigliano.

 IL SEGRETARIO

 Mario Cipriano Biondini

XII LEGISLATURA - DISEGNI DI LEGGE E RELAZIONI - DOCUMENTI

CODICE N°	MANDATO N°	CREDITORE	Motivazione del c/c dallo dell'istituto	Residui passivi all'inizio dello esercizio 1970	Residui pas- sivi pagati	Residui pas- sivi rimasti da pagare	VARIAZIONI		Residui passivi accertati nel corso dell'eser- cizio 19 89	Somma ripartita da pagare al 31/12/19 89
							in-	in-		
TOTALI							in-	in-		
104.110		Benedetti	RIPORIO						1.118.714,284	2.399.318,692
		Benedetti	Spese esercizio auto						103.054	103.054
		Benedetti	"						106.505	106.505
		Reg. Benetton	"						36.890	36.890
		Benedetti	"						58.000	58.000
		Wespa	"						250.614	250.614
		AGI	"						18.030	18.030
104.113		31st Spes. Vit. - Rom	"						94.200	94.200
		Consorzio Agrario	"						79.000	79.000
		Yara Angelo	"						317.619	317.619
		AGIP	"						8.431.150	8.431.150
		Benedetti	"						2.130.500	2.130.500
		Garage 24	"						231.535	231.535
		Garage 24	"						351.000	351.000
		Autobari	"						145.750	145.750
		Benedetti	"						1.338.810	1.338.810
		Benedetti	"						145.537	145.537
		Garage 24	"						2.500.614	2.500.614
04.114		Manifatt. Paolo	"						2.000.000	2.000.000
		de. Nuova	"						583.100	583.100
		Popovici	"						100.000	100.000
		Popovici	"						1.618.650	1.618.650
		Com. Agr. Bal. Bz	"						2.637.800	2.637.800
		Popovici	"						125.605	125.605
		Popovici	"						2.999.630	2.999.630
		Popovici	"						2.814.630	2.814.630
		Com. Agr. Sponziano	"						1.417.368	1.417.368
		Benedetti	"						560.454	560.454
		V. A. S. R. I.	"						116.500	116.500
			"						1.130.191.119	2.130.191.119



 IL SEGRETARIO
 (Prof. Claudio Bazzani)

XII LEGISLATURA - DISEGNI DI LEGGE E RELAZIONI - DOCUMENTI

CODICE N°	MANDATO N°	CREDITORE	Motivazione del cre- dito dell'istituto	Residui passivi all'inizio dello esercizio 1989	Residui pas- sivi pagati	Residui pas- sivi rimasti da pagare	TOTALI	VARIAZIONI 1989	Residui passivi accertati nel corso dell'eser- cizio 1989	Somma rimasta da pagare al 31/12/1989
			RIPORTO						1.170.191.419	3.486.992.897
		Menzioni	Spese sanzionatorie						1.111.800	1.444.800
		Draza di Aniene							314.933	314.933
		Colpa Donato							1.350.000	1.350.000
		Cons. Agr. Agrariano							81.164	81.164
		Oratorio Luigino							280.969	280.969
		Caricchi Massimo							171.667	171.667
		Cons. Agr. Agrariano							397.998	397.998
		Cons. Agr. Agrariano							219.245	219.245
		Qualità d'acqua	Impieghi al nuovo	BIOLOGIA					1.000.000	1.000.000
				VIROLOGIA					87.783.990	87.783.990
				PRENOTAZ.					1.616.193	1.616.193
				URETAMIA					14.500.000	14.500.000
									913.184	913.184
		Gruppo Fiori	Reflex mobili esodi						199.990	199.990
		Maldeschi							1.433.980	1.433.980
		Realty Inc							1.345.435	1.345.435
		Bolani							835.807	835.807
		Rauk Knox							339.605	339.605
		Manacchini							370.661	370.661
		Rosatello							1.719.550	1.719.550
		Dei. It. Pirella							1.809.990	1.809.990
		Manzoni							103.530	103.530
		Fedi Carbonare							154.702	154.702
		Yugoslavi							149.800	149.800
		Tedoukovic							537.765	537.765
		Dei. Molitello							147.560	147.560
		Moa 220							275.961	275.961
		Moa 200							128.400	128.400
		SIAP							1.889.990.466	3.516.591.871
			2 8 203-9 SE							

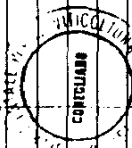
P. S. C.
 Consigliere.
 IL SEGRETARIO
 (Firma)

XII LEGISLATURA - DISEGNI DI LEGGE E RELAZIONI - DOCUMENTI

CODICE N°	MANDATO N°	CREDITORE	Motivazione del credito dell'istituto	Residui passivi all'inizio dell'esercizio 1984	Residui passivi pagati	Residui passivi rimasti da pagare	TOTALI	VARIAZIONI inv	inv	Residui passivi accertati nel corso dell'esercizio 1984	Somma rimasta da pagare al 31/12/1984
04.12.0		SCARH	9.100.879							1.889.920.168	3516.591.846
		Manzoni	Rapporti mobiliari, arretrati							1.085.540	1.085.540
		Office Time								605.914	605.914
		Alberoni								201.410	201.410
		di S. Togo								59.500	59.500
		di S. Togo								2.203.880	2.203.880
		di S. Togo								1.156.000	1.156.000
04.12.2		Veratronics								195.160	195.160
04.12.4		Veratronics								85.680	85.680
04.12.1		Veratronics								142.800	142.800
04.12.1		Veratronics								1.000.000	1.000.000
04.12.0		Veratronics								24.787.000	24.787.000
		Veratronics								1.120.980	1.120.980
		Veratronics								185.164	185.164
		Veratronics								722.449	722.449
		Veratronics								659.520	659.520
		Veratronics								29.755.030	29.755.030
		Veratronics								579.410	579.410
		Veratronics								116.620	116.620
		Veratronics								509.320	509.320
		Veratronics								297.500	297.500
		Veratronics								67.171	67.171
04.14.3		Veratronics								1.749.300	1.749.300
04.15.0		Veratronics								127.614	127.614
04.18.0		Veratronics								1.518.440	1.518.440
		Veratronics								107.100	107.100
		Veratronics								952.000	952.000
		Veratronics								1.234.567	1.234.567
		Veratronics								1.961.195.845	3.613.191.953

XII LEGISLATURA - DISEGNI DI LEGGE E RELAZIONI - DOCUMENTI

CODICE N°	MANDATO N°	CREDITORE	Motivazione del c.d.g. dello Istituito	Residui passivi all'inizio dello esercizio 1954	Residui pas- sivi pagati	Residui pas- sivi rimasti da pagare	VARIAZIONI		Residui passivi accertati nel corso dell'eser- cizio 1954	Somma rimasta da pagare al 31/12/1954
							In+	In-		
			S. P. S. T. D.			1.961.495.845			1.961.495.845	3.614.491.953
LOH 186		Motomarin Longino	Restituzione			1.000.000			1.000.000	1.000.000
		Manni Mascelli				617.000			617.000	617.000
		Manni Feltrina				1.972.225			1.972.225	1.972.225
		Genova S. Michele				205.810			205.810	205.810
		Mancini Benato				1.612.200			1.612.200	1.612.200
		Pratica Ondrea				2.100.000			2.100.000	2.100.000
		Baldassarri Duvallo				640.000			640.000	640.000
		Creditore di via	Impiego di nuovo ESAC			1.383.000			1.383.000	1.383.000
LOH 182		De Poch	Restituzione			134.230			134.230	134.230
		Cont. dei Grana				574.200			574.200	574.200
		Manca Renato				4.516.050			4.516.050	4.516.050
LOH 183		Toranzo Antonella				350.000			350.000	350.000
		Luca Agge				3.000.000			3.000.000	3.000.000
		Autonella Roda				3.581.000			3.581.000	3.581.000
		Albentini Alfredo				2.145.350			2.145.350	2.145.350
LOH 187		Creditore di via	Impiego di nuovo ESAC			5.678.140			5.678.140	5.678.140
LOH 184						27.447.000			27.447.000	27.447.000
LOH 181						596.002.792			596.002.792	596.002.792
LOH 181						1.225.343			1.225.343	1.225.343
LOH 181						182.500.000			182.500.000	182.500.000
LOH 18 F						4.000.000			4.000.000	4.000.000
LOH 200		USL n° 23 - AR	Decisione Amministrativa			505.685			505.685	505.685
		USL n° 36 - TV				485.360			485.360	485.360
		Dr. Dol Vecchio				930.000			930.000	930.000
LOH 210		Dr. S. S. S. S. S.	Messa restituita			90.000			90.000	90.000
LOH 220		Dr. S. S. S. S. S.	Messa restituita			213.000			213.000	213.000
		Dr. S. S. S. S. S.				121.500			121.500	121.500
OS 010		Creditore di via	Impiego di nuovo ESAC			140.000.000			140.000.000	140.000.000
						3.058.354.690			3.058.354.690	3.058.354.690



XII LEGISLATURA - DISEGNI DI LEGGE E RELAZIONI - DOCUMENTI

CODICE N°	MANDATO N°	CREDITORE	Motivazione del credito dell'istituto	Residui passivi all'inizio dello esercizio 1989	Residui passivi pagati	Residui passivi rimasti da pagare	VARIAZIONI		Residui passivi accertati nel corso dell'esercizio 1989	Somma rimasta da pagare al 31/12/1989
							in	in		
							TOTALI			
			RIPORTO						3.056.353,620	4.713.955,039
1.07.02.0		Banca Popolare Romana	Interessi passivi						2.851,035	2.851,633
1.08.01.0		Banca Popolare Postale	Interessi passivi						38,241	38,241
1.08.01.2		Trasporti Benetton	Licenza di esercizio						4,284	4,284
1.08.01.3		Ufficio IVA	IRAP IVA ditta						2.851,000	2.851,000
1.08.01.4		Rag. Finanziaria	Tasse e tributi						10,500	10,500
1.10.01.1		Creditore diversi	Impieghi e rimborsi						3.540,000	3.540,000
1.10.01.2		St. Spe. St. - Roma	Comodo abitativo						168,900	168,900
1.10.01.3		St. Spe. St. - Roma	Comodo abitativo						2.808,100	2.808,100
1.10.01.4		St. Spe. St. - Roma	Comodo abitativo						319,950	319,950
1.10.01.5		St. Spe. St. - Roma	Comodo abitativo						339,150	339,150
1.10.01.6		St. Spe. St. - Roma	Comodo abitativo						416,000	416,000
1.10.01.7		St. Spe. St. - Roma	Comodo abitativo						3.750,000	3.750,000
1.10.01.8		St. Spe. St. - Roma	Comodo abitativo						300,000	300,000
1.10.01.9		St. Spe. St. - Roma	Comodo abitativo						22.000,000	22.000,000
1.10.01.10		St. Spe. St. - Roma	Comodo abitativo						4.592,891	4.592,891
1.10.01.11		St. Spe. St. - Roma	Comodo abitativo						286,000	286,000
1.10.01.12		St. Spe. St. - Roma	Comodo abitativo						125,000	125,000
1.10.01.13		St. Spe. St. - Roma	Comodo abitativo						270,015	270,015
1.10.01.14		St. Spe. St. - Roma	Comodo abitativo						813,500	813,500
1.10.01.15		St. Spe. St. - Roma	Comodo abitativo						303,500	303,500
1.10.01.16		St. Spe. St. - Roma	Comodo abitativo						142,245	142,245
1.10.01.17		St. Spe. St. - Roma	Comodo abitativo						101,000	101,000
1.10.01.18		St. Spe. St. - Roma	Comodo abitativo						2.286,300	2.286,300
1.10.01.19		St. Spe. St. - Roma	Comodo abitativo						2.631,500	2.631,500
1.10.01.20		St. Spe. St. - Roma	Comodo abitativo						100,000	100,000
1.10.01.21		St. Spe. St. - Roma	Comodo abitativo						10.000,000	10.000,000
1.10.01.22		St. Spe. St. - Roma	Comodo abitativo						150.357,615	150.357,615
1.10.01.23		St. Spe. St. - Roma	Comodo abitativo						609,815	609,815
1.10.01.24		St. Spe. St. - Roma	Comodo abitativo						3.965.246,604	3.965.246,604
1.10.01.25		St. Spe. St. - Roma	Comodo abitativo						4.991.818,015	4.991.818,015

XII LEGISLATURA - DISEGNI DI LEGGE E RELAZIONI - DOCUMENTI

CODICE N°	MUNDO N°	CREDITORE	Motivazione del ciro della istituzione	Residui passivi all'inizio dello esercizio 1983	Residui pas- sivi pagati	Residui pas- sivi rimasti da pagare	VARIAZIONI		Somme rimate da pagare al 31/12/1984
							in-	in-	
			RIPORTO						2.265.276.607
9.12.01.2		Assefini	Tronitrona autosegnale						4.361.300
9.12.01.3		SIRP - Massena							2.095.000
9.12.01.4		Opel-Ases							1.547.000
9.12.01.5		Creditatori diversi	Impiego a. Quom	MOUSE					300.000
9.12.01.6				PROTEOLOGIE					35.468.400
9.12.01.7				UTROGGERIA					118.645.330
9.12.01.8				PREMITE					3.000.000
9.12.01.9				USCITURA					195.381.000
9.12.01.0		Esattoria s.12	Formazione di trivoli						375.000
									6.304.000
									1.202.000
									8.945.000
									682.036
									15.000
9.21.01.3									960.000
									7.006.000
									Y.006.000
9.21.01.4									2,3
9.21.01.5									4.891.000
9.21.01.6		INPS	Devo. vit. assistenza						6.736.166
		ENPDEP							14.136
		Rag. Fun. Km							44
		INPS							761.920
		INPS							172.851
		ENPDEP							516
		Creditatori diversi	Impiego a. nuovo						1.592.921
9.21.01.7		INPS	Devo. vit. assistenza						3.092.340
		ENPDEP							9.776
		Creditatori diversi	Impiego a. nuovo						571.520
			A RIPORTO						3.443.698.816
									5.320.500.224

V. C. C.

 Consiglio


 AL SEGRETARIO

 V. C. C. (C. B. B. B.)

 V. C. C.

XIII LEGISLATURA - DISEGNI DI LEGGE E RELAZIONI - DOCUMENTI

CODICE N°	MANDATO N°	CREDITORE	Motivazione del credito dell'Istituto	Residui passivi all'inizio dell'esercizio 1984	Residui passivi pagati	Residui passivi rimasti da pagare	VARIAZIONI		Somma rimasta da pagare al 31/12/1984
							10°	11°	
1.21024		Creditore d'opera	RIORIO						3.663.408,816
1.21030		CISL	paghe e nuove						3.793,506
		CGIL	Donna V. Madonni						133.908
		CGIL	"						81.068
		CGIL	"						161.096
1.21033		CGIL	"						15.207
		CISL	"						62.003
		CGIL	"						38.090
1.21034		CGIL	"						80.006
		TOTALE GENERALE	RESIDUI PASSIVI 1983 e ANNI PRESENTI						3.648.200,319
									5.324.801,951



 S. GIULIANO

XII LEGISLATURA - DISEGNI DI LEGGE E RELAZIONI - DOCUMENTI

CONTO ECONOMICO 1989 (PARTE I° • II°)

XII LEGISLATURA - DISEGNI DI LEGGE E RELAZIONI - DOCUMENTI

ISTITUTO SPERIMENTALE PER LA VITICOLTURA
CONEGLIANOAllegato al
Consuntivo 1989

CONTO ECONOMICO DELL'ESERCIZIO .. 1989.

Parte prima

ENTRATE E SPESE FINANZIARIE CORRENTI

Importo	Importo
Titolo I ENTRATE CONTRIBUTIVE	Titolo I SPESE CORRENTI
Cat. 1 ^a — Aliquote contributive, ecc. L.	Cat. 1 ^a — Spese per gli organi dell'Ente L.
Cat. 2 ^a — Quote partecipazione iscritti, ecc.	Cat. 2 ^a — Oneri per il personale in attività di servizio
Titolo II ENTRATE DERIVANTI DA TRASFERIMENTI CORRENTI	Cat. 3 ^a — Oneri per il personale in quiescenza
Cat. 3 ^a — Trasferimenti dallo Stato . L.	Cat. 4 ^a — Spese per l'acquisto di beni di consumo e servizi
Cat. 4 ^a — Trasferimenti dalle regioni »	Cat. 5 ^a — Spese per prestazioni istituzioni
Cat. 5 ^a — Trasferimenti da comuni e provincie	Cat. 6 ^a — Trasferimenti passivi
Cat. 6 ^a — Trasferimenti da altri enti »	Cat. 7 ^a — Oneri finanziari
Titolo III ALTRE ENTRATE	Cat. 8 ^a — Oneri tributari
Cat. 7 ^a — Entrate derivanti dalla vendita ecc. L.	Cat. 9 ^a — Poste correttive e compensative di entrate correnti
Cat. 8 ^a — Redditi e proventi patrimon. »	Cat. 10 ^a — Spese non classificabili in altre voci
Cat. 9 — Poste correttive e compensative, ecc. »	
Cat. 10 ^a — Entrate non classificabili »	
Totale parte prima (1) L.	Totale parte prima (1) L.

XII LEGISLATURA - DISEGNI DI LEGGE E RELAZIONI - DOCUMENTI

C O M I T O E C O N O M I C O 1 9 8 9

PARTE SECONDA

COMPONENTI CHE NON DANNO LUOGO A MOVIMENTI FINANZIARI

D) -Variazioni patrimoniali straordinarie		
a) Sopravvenienze attive:		
-acquisizioni patrimoniali	L. 844.349.845	
-maggiori residui attivi	L. 10.397.620	
	<u>L. 854.747.465</u>	
b) Inasistenze passive		
-minori residui passivi	L. 224.074.820	
D) - Ammortamenti e deprezzamenti		
- immobili	L. 63.720.582	
- impianti	L. 359.549.790	
- automezzi-mobili	<u>L. 127.155.006</u>	
macchine Ufficio	L. 550.426.258	
E) -Svalutazione e deprezzamenti		
-diminuzione beni non ammortizzati	-	
G) - Quota dell'esercizio per l'adeguamento del fondo indennità impiegati	L. 36.000.000	
H) - Variazioni patrimoniali straordinarie:		
a) Sopravvenienze passive		
- maggiori residui passivi	L. 210.509.666	
- eccedenze partite di giro	-	
- eccedenze degli impegni sugli accertamento in c/capitale	L. 281.002.901	
b) Inasistenze attive		
- minori residui attivi	L. 53.743.086	
TOTALE PARTE SECONDA	<u>L. 1.132.881.931</u>	
TOTALE GENERALE	L. 6.307.813.430	
AVANZO ECONOMICO	L. 209.852.700	
TOTALE A PAREGGIO	L. 6.517.666.130	
TOTALE PARTE SECONDA	L. 1.078.822.285	
TOTALE GENERALE	L. 6.517.666.130	
DISAVANZO ECONOMICO	-	
TOTALE A PAREGGIO	L. 6.517.666.130	



p. c. a.
Cologliano,
IL SEGRETARIO
(RM) Claudio Buattini

XII LEGISLATURA - DISEGNI DI LEGGE E RELAZIONI - DOCUMENTI

ISTITUTO SPERIMENTALE VITICOLTURA
CONEGLIANO

(ALLEGATO al
CONSUNTIVO
1989

SITUAZIONE AMMINISTRATIVA GENERALE 1989

Consistenza della cassa all'inizio dell'esercizio 1/189		L. <u>206.581.459</u>	
Riscossioni	in c/ competenza	L. <u>6.519.432.652</u>	
	in c/ residui	L. <u>625.395.710</u>	L. <u>7.144.828.362</u>
Pagamenti	in c/ competenza	L. <u>4.859.738.584</u>	
	in c/ residui	L. <u>2.419.660.205</u>	L. <u>7.279.398.789</u>
Consistenza della cassa alla fine dell'esercizio	+		L. <u>72.011.032</u>
Residui attivi	degli esercizi precedenti	L. <u>3.154.848.681</u>	
	dell'esercizio	L. <u>1.954.215.906</u>	L. <u>5.109.064.587</u>
Residui passivi	degli esercizi precedenti	L. <u>1.656.601.408</u>	
	dell'esercizio	L. <u>3.668.200.549</u>	L. <u>5.324.801.957</u>
<u>Avanzo</u> = l'amministrazione alla fine dell'esercizio 31/12/89			L. <u>143.726.338</u>
<u>Disavanzo</u>			




XII LEGISLATURA - DISEGNI DI LEGGE E RELAZIONI - DOCUMENTI



ISTITUTO SPERIMENTALE VITICOLTURA
CONEGLIANO

(ALLEGATO
CONSUNTIVO
1989

ISTITUTO
SITUAZIONE AMMINISTRATIVA 1989

Consistenza della cassa all'inizio dell'esercizio 1/1/89		L. 92.611.002	
Riscossioni	} in c/ competenza	L. 5.957.067.864	L. _____
		in c/ residui	L. 434.242.170
Pagamenti	} in c/ competenza	L. 4.245.701.880	L. _____
		in c/ residui	L. 1.793.780.448
Consistenza della cassa alla fine dell'esercizio		L. 444.438.708	
Residui attivi	} degli esercizi precedenti	L. 1.823.447.562	L. _____
		dell'esercizio	L. 1.670.051.673
Residui passivi	} degli esercizi precedenti	L. 569.643.710	L. _____
		dell'esercizio	L. 3.452.653.846
Avanzo Disavanzo	d'amministrazione alla fine dell'esercizio 31/12/89	L. 84.359.613	L. _____

IL DIRETTORE


 IL PRESIDENTE



 p. c. c.
 Conegliano,
 IL SEGRETARIO
 Reg. Claudio Buattini


XII LEGISLATURA - DISEGNI DI LEGGE E RELAZIONI - DOCUMENTI

ISTITUTO SPERIMENTALE VITICOLTURA
CONEGLIANO

(ALLEGATO AL
CONSUNTIVO 1989

SERVIZIO CONTROLLO VIVAI
Anno 1989 - SITUAZIONE AMMINISTRATIVA

Consistenza della cassa all'inizio dell'esercizio 1/1/89		L. 113.970.457
Riscossioni	(in c/ competenza L. 562.364.788	L.
	(in c/ residui » 191.153.540	» 753.518.328
Pagamenti	(in c/ competenza L. 614.036.704	L.
	(in c/ residui » 625.879.757	» 1.239.916.461
Consistenza della cassa alla fine dell'esercizio		L. - 372.127.676
Residui attivi	(degli esercizi precedenti L. 1.331.101.119	L.
	(dell'esercizio » 281.161.233	» 1.615.565.352
Residui passivi	(degli esercizi precedenti L. 1.086.957.698	L.
	(dell'esercizio » 215.546.703	» 1.302.504.401

Avanzo = d'amministrazione alla fine dell'esercizio L. 59.366.725
Disavanzo al 31/12/1989

SITUAZIONE PATRIMONIALE ESERCIZIO 1989

XII LEGISLATURA - DISEGNI DI LEGGE E RELAZIONI - DOCUMENTI

SITUAZIONE PATRIMONIALE AL 31-12 1989

Numero conti	ATTIVITA'	Consuntivo		Differenz		Numero conti	PASSIVITA'	Consuntivo		Differenz	
		al 31 89	al 31 12 89	in più	in meno			al 31 89	al 31 12 89	in più	in meno
	Disponibilità liquide						Debiti di tesoreria				
	Cassa						Anticipazioni del tesoriere				
	Banche	706.201.426	72.081.082	7.144.028.302	7.279.289.789		Scoperti di conto corrente				
	Conti correnti postali										
	Altri conti correnti										
	Residui attivi	706.201.426	72.081.082	7.144.028.302	7.279.289.789		Residui passivi				
	Credito verso lo Stato ed altri enti	3.674.804.283	4.480.508.892	1.794.912.891	589.137.316		Debiti verso lo Stato ed altri enti	211.587.287	52.372.035	45.125.084	204.320.336
	Credito verso iscritti soci e versati contribuenti						Debiti verso iscritti, soci e versati per prestazioni dovute	3.678.259.480	5.272.429.922	3.623.075.485	2.228.905.021
	Credito verso acquirenti versati soci	136.880.898	215.980.022	178.388.313	39.279.890		Debiti verso fornitori				
	Credito diverso	11.794.870	12.794.483	11.364.815	30.394.870		Debiti verso terzi per prestazioni ricevute				
	Crediti bancari e finanziari	3.822.989.851	5.509.064.387	1.954.215.929	698.749.176		Debiti diversi				
	Depositi vincolati	13.535.148	357.535.148	354.000.000	-			4.089.826.787	5.324.828.857	3.003.230.549	2.431.225.754
	Mutui ed anticipazioni su fave						Debiti bancari e finanziari				
	Credito per ammortamento su mutui e prestiti a terzi						Mutui ed anticipazioni passivi				
	Prestiti al personale						Obbligazioni in circolazione				
	Credito verso gestioni assicurative						Debiti verso il personale per depositi				
	Depositi cauzionali						Debiti verso gestioni assicurative				
	Credito diversi bancari e finanziari						Debiti diversi bancari e finanziari				
	Residui passivi	13.535.148	357.535.148	354.000.000	-		Residui passivi				
	Residui di prodotti						Residui passivi di esercizio				
	Residui di materie prime e materiali di consumo						Reserve tecniche				
	Residui di viventi						Ricarichi passivi				
	Residui diversi										
	Ricarichi attivi						Fondi di accantonamenti vari				
	Investimenti mobiliari						Fondo liquidazione inden- nità assicurativa personale	13.535.148	357.535.148	354.000.000	-
	Partecipazione azionaria						Fondo imposte e tasse				
	Conferimento a quote in altri enti						Fondi rischi				
	Titoli emessi o garantiti dallo Stato ed enti simili						Fondi per accantonamenti diversi				
	Obbligazioni e cartelle fondarie										
	Buoni postali										
	Altri titoli di credito										
								13.535.148	357.535.148	354.000.000	-

XII LEGISLATURA - DISEGNI DI LEGGE E RELAZIONI - DOCUMENTI

SITUAZIONE PATRIMONIALE AL 31-12-1980

Numero linea	ATTIVITA'	Costituisce		Differenze		Numero linea	PASSIVITA'	Costituisce		Differenze	
		al 31/12/79	al 31/12/80	in più	in meno			al 31/12/79	al 31/12/80	in più	in meno
	Immobili						Poie rettificative dell'attivo				
	Edifici	2.082.786.196	2.124.039.425	41.253.229			Fondo rivalutazione crediti				
	CONVENZIONI						Fondo rivalutazione titoli e partecipazioni				
	Costruzioni in corso	228.149.011	495.823.726	267.674.715			Fondo ammortamento immobili	330.479.653	394.300.235	63.820.582	
	Danni reali e alleggerimenti fondiari	264.489.229	432.238.779	167.749.550			Fondo ammortamento sui mezzi attrezzature e macchinari	1.735.281.444	2.084.628.234	733.180.831	373.643.141
		2.575.424.436	2.992.098.930	416.674.495			Fondo ammortamento sui veicoli mobili e macchinari d'ufficio	853.512.386	978.689.387	179.885.970	52.750.094
	Immobilizzazioni finanziarie							2.817.273.463	3.467.696.751	976.777.463	425.353.725
	Impianti, attrezzature e macchinari	1.055.866.202	1.111.573.682	4.707.480							
	Automezzi	495.298.298	480.199.298	(15.099.000)							
	Mobili e macchine d'ufficio	471.688.481	498.489.891	26.771.410							
		2.779.853.418	3.108.073.769	328.220.351							
	Altre cont. pluricennali										
	Spese di costituzione am. pluricennali e ripianamento										
	Costi e perdite emissione prestiti										
	Costi pluricennali diversi										
	Totale attività	9.376.307.317	11.725.761.485	2.349.454.168	7.945.139.895		Totale passività	7.020.635.405	9.180.036.855	4.985.976.032	2.899.576.564
	Utile patrimoniale						Patrimonio netto				
	Differenzio economico esercizio precedente						Fondo di dotazione				
	Differenzio economico dell'esercizio						Riserve obbligatorie				
							Riserve facoltative				
	Totale a pareggio	9.376.307.317	11.725.761.485	2.349.454.168	7.945.139.895		Fondo rivalutazione con plusgio monetario				
	Conti d'ordine						Avanzo economico dell'esercizio		309.852.700		
	Valori di terzi depositati e cauzioni e garanzie ecc.						Avanzo economico esercizi precedenti	2.365.671.909	2.365.671.909		
	Conti diversi							2.365.671.909	2.365.724.609	5.286.416.081	5.085.563.371

CARLOTTA CONEGLIANO
 REGENTARIO
 (Fid.) R. Paolo Busetini

Terzi per valori depositati o cauzioni e garanzie ecc.

ISTITUTO SPERIMENTALE PER LA VITICOLTURA

ESERCIZIO 1990

XII LEGISLATURA - DISEGNI DI LEGGE E RELAZIONI - DOCUMENTI

Divisione VIII Enti *Sen* PubbliciProt. N.° 128935 *Posiz*

e p.c.

OGGERTO: Conto consuntivo
1990 - Approvazione.


All' Istituto Sperimentale
per la Viticoltura
Viale XXVIII Aprile, 1
31015 CONEGLIANO VENETO (TV)

(Rif. f. n. 2271 del 26.4.91)

Al Ministero del Tesoro
Ragioneria Generale dello Stato
I.G.F. - Div. V

R O M A

Alla Corte dei Conti
Sezione Controllo Enti

R O M A

Codesto Istituto ha rimesso per l'approvazione il con-
to consuntivo per l'anno finanziario 1990 le cui risultanze fi-
nanziarie finali di competenza si riassumono come appresso:

PARTE I - ENTRATE

Tit. I - Entrate contributive	L.	---
Tit. II - Entrate derivanti da trasferimenti correnti	"	2.574.984.405
Tit. III - Entrate diverse	"	873.836.312
Tit. IV - Entrate per alienazione di beni patrimoniali e riscossione crediti	"	388.710.120
Tit. V - Entrate derivanti da trasferimenti attivi in conto capitale	"	3.474.043.962
Tit. VI - Entrate derivanti da accensione prestiti	"	---
Tit. VII - Entrate per partite di giro	"	415.304.470
		<hr/>
Totale	L.	7.726.879.269
Disavanzo di amministrazione al 31.12.90	L.	31.513.235
		<hr/>
Totale a pareggio	L.	7.758.392.504
		=====

XII LEGISLATURA - DISEGNI DI LEGGE E RELAZIONI - DOCUMENTI

PARTE II - USCITE

Disavanzo di amministrazione all'1/1/90	L.	143.726.338
Rettifica per minor accertamento	"	23.916.430
Tit. I - Spese correnti	"	3.250.514.709
Tit. II - Spese in conto capitale	"	3.972.763.417
Tit. III - Estinzione di mutui e anticipazioni	"	---
Tit. IV - Spese per partite di giro	"	415.304.470
		<hr/>
Totale	L.	7.758.392.504
		=====

Dall'esame dell'elaborato in questione si è rilevato che, in difformità dalle norme regolamentari di cui al D.P.R. 696/79, su alcuni capitoli sono state impegnate somme superiori agli stanziamenti previsti in bilancio.

Si è altresì rilevata la mancata osservanza della circolare n. 60 del 13.10.90 relativa alla contabilizzazione dei progetti o programmi finalizzati.

Ciò premesso, nell'invitare codesto Istituto, nel futuro esercizio, a voler provvedere ai suddetti adempimenti, questo Ministero, tenuto conto del parere favorevole espresso dal Collegio dei Revisori dei Conti, comunica l'approvazione del conto consuntivo in argomento.

IL MINISTRO



P. G. G.
Concigiano,
IL SEGRETARIO
(Reg. Claudio Buettni)



MINISTERO DELL'AGRICOLTURA E DELLE FORESTE


**ISTITUTO SPERIMENTALE PER LA VITICOLTURA
CONEGLIANO****VERBALE**

della riunione del Consiglio di Amministrazione del 16.04.1991

Il Consiglio di Amministrazione si riunisce alle ore 14,30 presso uno dei locali della sede dell'Istituto Sperimentale per la Viticoltura per trattare il seguente :

ORDINE DEL GIORNO

- 1) Lettura ed approvazione verbale riunione precedente
- 2) Approvazione bilancio consuntivo '90
- 3) Approvazione variazioni e storni al bilancio preventivo 1991 II° Intervento
- 4) Scelta gara costruzione centro divulgazione scientifica in Turi
- 5) Comunicazioni questione sede Asti
- 6) Questione personale S.C.V.
- 7) Delega Avv. Jelmoni firma per permuta terreno
- 8) Passaggio qualifica salariato agricolo
- 9) Sconto su volumi per personale Istituto
- 10) Appalto concorso per gare Conegliano e interventi strutturali
- 11) Missioni all'estero
- 12) Convenzioni con Laboratorio Analisi
- 13) Varie ed eventuali



Sono presenti alla riunione i Sigg. Avv. Domenico Jelmoni, Presidente, Prof. Antonio Calò, Direttore, Dr. Domenico Renna, Dr. Giuseppe Serino, Prof. Giorgio Favaretti, Dr. Costanzo Procaccini, Dr. Gianluigi Biestro, Dr. Giovanni Piscolla, Cav. Annunzio Mazzella.

Assente giustificato il Dr. Antonio D'Ambrosio.

Per il Collegio dei Revisori dei Conti partecipano alla riunione il Dr. Luciano Bellucci - Presidente e il Dr. Giovanni Terracciano.

Assente giustificato il Dr. Michele Fazio.

Funge da Segretario il Rag. Claudio Buattini.

Il Presidente, accertata la presenza del numero legale dei componenti il Consiglio di Amministrazione, dichiara aperta la seduta alle ore 14,30.

XII LEGISLATURA - DISEGNI DI LEGGE E RELAZIONI - DOCUMENTI

- 1 - Omissis
- 2 - Approvazione bilancio consuntivo 1990

Viene sottoposto all'attenzione dei Sigg. Consiglieri il bilancio consuntivo per l'anno 1990. Il documento è accompagnato dagli allegati previsti dalla legge. Il Presidente procede alla lettura della relazione amministrativa dalla quale emergono i punti salienti del documento contabile sottoposto all'esame.

Il Collegio dei Revisori dei Conti ha steso la relazione di competenza esprimendo parere favorevole all'approvazione del consuntivo.

Terminata la lettura della relazione il Prof. Calò prende la parola per specificare, in ordine alle osservazioni formulate dal Collegio dei Revisori dei Conti relativamente alle maggiori entrate previste per il laboratorio di analisi, che valutazioni esistono circa l'incremento delle attività di detto laboratorio.

La strumentazione acquisita con i recenti investimenti consentirà infatti di mettere a disposizione dell'utenza nuove potenzialità di analisi oltre quelle che attualmente il laboratorio è in grado di offrire. Pertanto è possibile prevedere incrementi notevoli nelle richieste di terzi e conseguente maggiore introito soprattutto se sarà approvata la possibilità di eseguire, a richiesta, pacchetti di analisi di controllo non necessariamente legate a certificazione ufficiale.

Il Collegio dei Revisori dei Conti prende atto delle precisazioni rilasciate dal Direttore dell'Istituto.

Il Consiglio di Amministrazione udite la relazione ed i chiarimenti, all'unanimità, approva il Conto Consuntivo 1990.

- 3 - Omissis
- 4 - Omissis
- 5 - Omissis
- 6 - Omissis
- 7 - Omissis
- 8 - Omissis
- 9 - Omissis
- 10 - Omissis
- 11 - Omissis
- 12 - Omissis
- 13 - Omissis



p. c. c.
Conegliano,
IL SEGRETARIO
(Reg. Claudio Buettini)

Il Presidente, esaurita la discussione degli argomenti di cui all'ordine del giorno, dichiara chiusa la seduta alle ore 18.00.

Conegliano, li 16/4/1991



IL PRESIDENTE
(Avv. Domenico JELMONI)

XII LEGISLATURA - DISEGNI DI LEGGE E RELAZIONI - DOCUMENTI

(Allegato al consuntivo 19)

ISTITUTO SPERIMENTALE
PER LA VITICOLTURA
(Italia) CONEGLIANO (Treviso)

SITUAZIONE AMMINISTRATIVA 1990 - Generale

Consistenza della cassa all'inizio dell'esercizio		L.	72.011.032
Riscossioni	in c/ competenza	L.	4.019.688.831
	in c/ residui		1.919.685.852
			<u>5.939.374.683</u>
Pagamenti	in c/ competenza	L.	3.425.556.448
	in c/ residui		2.508.635.764
			<u>5.934.192.212</u>
Consistenza della cassa alla fine dell'esercizio		L.	77.193.503
Residui attivi	degli esercizi precedenti	L.	3.135.204.448
	dell'esercizio		3.707.190.438
			<u>6.842.394.886</u>
Residui passivi	degli esercizi precedenti	L.	2.738.075.476
	dell'esercizio		4.213.026.148
			<u>6.951.101.624</u>
Risultato d'amministrazione alla fine dell'esercizio		L.	- 31.513.235
Disavanzo			<u>- 31.513.235</u>



Il PRESIDENTE
(Prof. Domenico Jelmonci)

ISTITUTO SPERIMENTALE PER LA VITICOLTURA
CONEGLIANO
D. C. C.
CONEGLIANO
V. S. S. S. S. S.

B I L A N C I O C O N S U M T I V O

1990

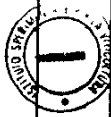
XII LEGISLATURA - DISEGNI DI LEGGE E RELAZIONI - DOCUMENTI

CODICE N	CAPITOLO N	DENOMINAZIONE	GESTIONE DI COMPETENZA						
			INITIALI	PREVISIONI		DEFINITIVE (4+5-8)	RISCOBRE	SOMME ACCERTATE	
				IN + (7-4)	IN - (4-7)			RIQUOTERE (10-8)	TOTALI ACCERTAMENTI (8+9)
1	2	3	4	5	6	7	8	9	
		TIT. I - ENTRATE CONTRIBUTI							
1.01.01.0	01.01.0	Cat. I - Aliquote Contributi a carico datorii di lavoro dipendenti							
1.02.01.0	02.01.0	Cat. II - Quota di partecipazione tra iscritti all'onere di specificazione							
		TIT. II							
		Entrate derivanti da trasferimenti							
		Cat. III - trasferimenti da parte Stato							
2.03.01.0	03.01.0	Contributi Ministero Agricoltura e Foreste per le funzioni dell'ist. Idem Servizio Controllo Viti	1.088.237.000	603.820.000	-	1.192.051.000	1.192.051.000	-	
2.03.01.3	03.01.3	Idem Servizio Controllo Viti	-	781.742.000	-	781.742.000	363.840.500	363.841.500	
2.03.01.4	03.01.4	Idem Contributi MAF Benz. di Stato	163.000.000	132.000.000	-	294.000.000	294.199.400	294.500.000	
2.03.01.9	03.01.9	Idem Contributi MAF per mens. di Calt.							
2.03.02.0	03.02.0	Sistema irrigazione idraulico							
2.03.02.1	03.02.1	Idem Irrigazione							
2.03.02.5	03.02.5	Idem Zoota Integrata	-	252.450.000	-	252.450.000	136.234.200	136.235.300	
2.03.02.6	03.02.6	Idem Fianchezza boratos							
2.03.02.4	03.02.4	Idem irrigazione in irrig. per. Sic.							
2.03.02.8	03.02.8	Idem irrigazione riproduzione							
2.03.02.7	03.02.7	Idem irrigazione tarce							
2.03.02.0	03.02.0	Sistema Contratto Sele. Contr. Totale Cat III	1.251.237.000	1.068.012.000	-	2.466.945.000	1.901.274.900	502.599.900	
		Cat. IV - Trasferimenti da parte datori reg.							
2.04.01.0	04.01.0	Contributi dalle Regioni							
2.04.01.3	04.01.3	Contributi dalla Regione Veneto							
2.04.01.5	04.01.5	Contributi dalla Regione Toscana							
2.04.01.7	04.01.7	Contributi dalla Regione Marche	-	15.000.000	-	15.000.000	15.000.000	-	
2.04.01.0	04.01.0	Contributi dalle Regioni Sicil. e Calabria							
2.04.01.4	04.01.4	Contributi dalle Regioni Lazio, Umbria, Marche							
2.04.01.1	04.01.1	Contributi dalle Regioni Puglia, Basilicata, Campania	-	39.000.000	-	39.000.000	39.000.000	-	
		TOTALE TIT. II	-	47.000.000	-	47.000.000	47.000.000	-	

XII LEGISLATURA - DISEGNI DI LEGGE E RELAZIONI - DOCUMENTI

ENTRATE

DIFF. RISPETTO ALLE PREVISIONI		GESTIONE DEI RESIDUI ATTIVI					GESTIONE DI CASSA					ATTIVI AL TERMINE DELL'ESERCIZIO
IN + (10-7)	IN - (7-10)	RESIDUI ALL'INIZIO DELL'ESERCIZIO	RISCOSSI	RIMASTI DA RISCOUERE (10-14)	TOTALI (14+15)	VARIAZIONI		PREVIS	RISCOSS	DIFFERENZE RISP. ALLE PREVISIONI		18-20 (8+18)
11	12	13	14	15	16	IN + (10-13)	IN - (13-16)	19	20	IN + (20-19)	IN - (19-20)	21
-	1.000	-	-	-	-	-	-	21.488.000	1.435.100	10.202.400	-	20.202.400
-	-	115.044.500	554.212.000	219.269.200	150.541.200	-	21.488.000	1.435.100	19.957.200	12.850.400	-	20.202.400
-	-	36.001.000	-	36.001.000	36.001.000	-	-	162.000.000	210.497.000	58.497.000	-	109.200.000
-	-	140.140.500	-	140.140.500	140.140.500	-	1.500	1.500	-	-	-	140.140.500
-	-	100.504.000	24.149.200	15.154.810	100.504.000	-	-	100.504.000	24.149.200	-	-	100.504.000
-	-	154.853.000	553.985.700	995.248.500	1.548.534.000	-	-	1.548.534.000	553.985.700	-	-	1.548.534.000
-	-	11.309.000	44.101.900	22.704.900	11.309.000	-	-	11.309.000	44.101.900	-	-	11.309.000
-	-	31.818.000	-	31.818.000	31.818.000	-	-	31.818.000	-	-	-	31.818.000
-	-	70.000.000	-	70.000.000	70.000.000	-	-	70.000.000	-	-	-	70.000.000
-	-	51.000.000	-	51.000.000	51.000.000	-	-	51.000.000	-	-	-	51.000.000
-	-	21.152.810	-	21.152.810	21.152.810	-	-	21.152.810	-	-	-	21.152.810
-	-	143.000.000	-	143.000.000	143.000.000	-	-	143.000.000	-	-	-	143.000.000
-	1.000	1.000.000.000	2.291.400.500	1.914.191.900	3.210.029.400	-	-	3.210.029.400	1.914.191.900	1.295.837.500	-	3.210.029.400
-	-	20.000.000	-	20.000.000	20.000.000	-	-	20.000.000	-	-	-	20.000.000
-	-	3.668.350	-	3.668.350	3.668.350	-	-	3.668.350	-	-	-	3.668.350
-	-	5.504.145	-	5.504.145	5.504.145	-	-	5.504.145	-	-	-	5.504.145
-	-	29.115.525	-	29.115.525	29.115.525	-	-	29.115.525	-	-	-	29.115.525



S. C. B. Consegneri
 IL REGISTARIO
 (Vice Claudio Bussini)

XII LEGISLATURA - DISEGNI DI LEGGE E RELAZIONI - DOCUMENTI

CODICE N	CAPITOLO		GESTIONE DI COMPETENZA						
	N	DENOMINAZIONE	INIZIALI	VARIAZIONI		DEFINITIVE (4+5-6)	RISORSE	SOMME ACCERTATE	
				IN + (7-4)	IN - (4-7)			RISERVE DA RISCUOTERE (10-8)	TOTALI ACCERTAMENTI (8+9)
1	2	3	4	5	6	7	8	9	10
2.05.01.0	05.01.0	GAT. V. Trasferimenti dai govt. ai Comuni e Provincie	498.800	-	-	498.800	-	498.800	498.800
2.05.01.E	05.01.E	Contributi da parte di Comuni e delle Province	-	-	-	-	-	-	-
2.05.01.E	05.01.E	Contributi da parte delle Province	-	-	-	-	-	-	-
		TOTALE GAT. V	498.800	-	-	498.800	-	498.800	498.800
2.06.01.0	06.01.0	GAT. VI - Trasferimenti da parte di altri enti del settore pubblico e privato	-	25.369.905	-	25.369.905	25.369.905	-	25.369.905
2.06.01.2	06.01.2	Stato ENEA	-	-	-	-	-	-	-
2.06.01.3	06.01.3	Stato ENAV	-	-	-	-	-	-	-
2.06.01.E	06.01.E	Stato Ristrutturazione IRI	-	5.000.000	-	5.000.000	5.000.000	-	5.000.000
2.06.01.F	06.01.F	Stato ENR	-	-	-	-	-	-	-
2.06.01.G	06.01.G	Stato contributo CEE	-	-	-	-	15.436.000	15.436.000	20.872.000
		TOTALE GAT. VI	-	25.369.905	-	25.369.905	25.369.905	15.436.000	40.805.905
		TOTALE TITOLO II	498.800	25.369.905	-	25.868.705	25.868.705	15.436.000	41.307.410
		TITOLO III							
		Quota entrate							
3.07.01.0	07.01.0	GAT. VII - Entrate decurtate dalla Eraria dei beni e delle istituzioni di settore							
3.07.01.1	07.01.1	Risorse dalla Eraria di prodotti di "Tonnatura"	60.000.000	-	-	60.000.000	35.502.369	245.000	35.747.369
3.07.01.2	07.01.2	Risorse dalla Eraria di prodotti di "Tonnatura"	55.000.000	-	-	55.000.000	58.908.463	30.325.751	83.934.214
3.07.01.3	07.01.3	Risorse dalla Eraria di prodotti di "Tonnatura"	1600.000	2.666.500	-	4.266.500	3.658.050	501.050	4.159.100
3.07.01.4	07.01.4	Risorse dalla Eraria di prodotti di "Tonnatura"	2.500.000	-	-	2.500.000	2.458.200	468.400	2.926.600
3.07.01.5	07.01.5	Risorse dalla Eraria di prodotti di "Tonnatura"	415.000.000	84.772.955	-	499.772.955	322.905.904	55.771.846	458.744.750
3.07.01.6	07.01.6	Risorse dalla Eraria di prodotti di "Tonnatura"	15.000.000	-	-	15.000.000	101.130.512	14.577.450	20.054.024
3.07.01.7	07.01.7	Risorse dalla Eraria di prodotti di "Tonnatura"	-	-	-	-	-	-	-
3.07.01.8	07.01.8	Risorse dalla Eraria di prodotti di "Tonnatura"	-	-	-	-	-	-	-
3.07.01.9	07.01.9	Risorse dalla Eraria di prodotti di "Tonnatura"	-	-	-	-	-	-	-
3.07.01.0	07.01.0	Altre risorse	-	-	-	-	-	-	-
		TOTALE GAT. VII	1.143.000.000	87.439.455	-	1.230.439.455	633.997.451	105.165.506	1.335.664.957

XII LEGISLATURA - DISEGNI DI LEGGE E RELAZIONI - DOCUMENTI

ENTRATE

DIFF. RISPETTO ALLE PREVISIONI		GESTIONE DEI RESIDUI ATTIVI						GESTIONE DI CASSA				ATTIVI AL TERMINE DELL'ESERCIZIO
IN + (10-7)	IN - (7-10)	RESIDUI ALL'INIZIO DELL'ESERCIZIO (11)	RISCOSSI	RIMASTI DA RISCOGLIERE (13-14)	TOTALI (14+13)	VARIAZIONI		PREVIS.	RISCOSSI	DIFFERENZE RISP. ALLE PREVISIONI		1992 (9+15)
		1290				IN + (16-13)	IN - (13-16)			IN + (20-19)	IN - (19-20)	
11	10	12	14	15	16	17	18	19	20	21	22	23
-	-	500.000	500.000	-	500.000	-	-	997.600	500.000	-	497.600	498.800
-	-	500.000	500.000	-	500.000	-	-	997.600	500.000	-	497.600	498.800
-	-	5.386.000	5.386.000	-	5.386.000	-	-	-	30755.905	30.357.4	-	-
-	-	7.000.000	7.000.000	-	7.000.000	-	-	-	5.000.000	5.000.000	-	-
30.872.000	-	7.000.000	7.000.000	-	7.000.000	-	-	7.000.000	7.000.000	-	-	-
30.872.000	-	12.586.000	12.586.000	-	12.586.000	-	-	-	15.436.000	15.436.000	-	15.436.000
30.872.000	1.300	3.298.896.005	3.298.326.500	1.940.389.950	3.253.115.750	-	45.711.055	4.567.876.000	3.308.146.205	42.695.677.1	1.066.528.245	2.519.925.950
-	24.952.434	-	-	-	-	-	-	60.000.000	45.502.569	-	24.449.434	245.000
34.234.214	-	46.932.626	35.941.183	10.991.443	46.932.626	-	-	65.000.000	94.849.646	29.849.646	-	41.317.94
-	107.000	532.955	532.955	-	532.955	-	-	1.900.000	4.190.305	2.290.305	-	501.050
426.600	-	-	-	-	-	-	-	1.000.000	2.458.200	-	541.800	468.200
-	24.729.305	63.293.809	63.293.809	-	63.293.809	-	-	430.000.000	407.699.400	25.789.400	-	274.100.000
2.152.500	-	40.052.613	40.052.613	-	40.052.613	-	-	200.000.000	207.290.78	7.290.78	-	1.257.200
5.114.528	46.089.026	150.911.296	139.938.853	10.972.443	150.911.296	-	-	739.900.000	825.919.500	85.988.500	25.054.200	115.000.000

P.C.A.
 Contabile
 SEGRETERIA
 dell'Ufficio Centrale


XII LEGISLATURA - DISEGNI DI LEGGE E RELAZIONI - DOCUMENTI

CODICE N	CAPITOLO		GESTIONE DI COMPETENZA						
	N	DENOMINAZIONE	INIZIALI	PREVISIONI VARIAZIONI		DEFINITIVE (4+5-6)	RISCOSE	RIMASTE DA RISCUOTERE (10-8)	TOTALI ACCERTAMENTI (8+9)
				IN + (7-4)	IN - (4-7)				
1	2	3	4	5	6	7	8	9	10
		CAP. VIII - redditi e proventi patrimoniali							
308010	08010	Rifilto immob. b	33504.000	-	-	33504.000	-	33504.000	33504.000
308020	08020	interessi su prestiti in titoli cedolati fissi	-	2595.314	-	2595.314	8.000.939	21.009	9.014.088
308030	08030	interessi su prestiti in titoli cedolati a decorsi e accreditati	-	-	-	-	-	145.525	145.525
308040	08040	interessi su prestiti in titoli cedolati a decorsi e accreditati (con TAIE CAP. VII)	-	1.289.950	-	1.289.950	4.298.032	89.458	4.389.490
		T.A.I.E. CAP. VII	33504.000	3.865.264	-	37369.264	13.098.961	33.983.012	41.082.032
		CAP. IX - Altre operazioni e impieghi per opere pubbliche							
	09010	Interesse e commissioni su titoli	-	1.200.000	-	1.200.000	1.180.238	5.002.015	6.202.253
	09020	Interesse su prestiti cedolati	-	399.686	-	399.686	399.686	-	399.686
	09030	Interesse su prestiti cedolati (con TAIE CAP. VII)	-	11.998.228	-	11.998.228	20.160.428	260.000	20.458.428
	09040	Interesse su prestiti cedolati (con TAIE CAP. VII)	-	-	-	-	-	4.080.000	4.080.000
	09050	Interesse su prestiti cedolati (con TAIE CAP. VII)	-	-	-	-	-	-	-
	09060	Interesse su prestiti cedolati (con TAIE CAP. VII)	-	1.150.000	-	1.150.000	1.150.000	1.080.000	2.230.000
	09070	Interesse su prestiti cedolati (con TAIE CAP. VII)	-	-	-	-	-	-	-
	09080	Interesse su prestiti cedolati (con TAIE CAP. VII)	-	2.450.000	-	2.450.000	2.450.000	-	2.450.000
	09090	Interesse su prestiti cedolati (con TAIE CAP. VII)	-	-	-	-	-	-	-
		T.A.I.E. CAP. IX	-	11.998.228	-	11.998.228	20.160.428	6,082,015	22,180,453
		CAP. X - Emittenze non cedolati in altre opere							
310010	10010	Emittenze non cedolati in altre opere	-	-	-	-	-	-	-
310020	10020	Emittenze non cedolati in altre opere	-	-	-	-	-	-	-
310030	10030	Emittenze non cedolati in altre opere	-	-	-	-	-	-	-
310040	10040	Emittenze non cedolati in altre opere	-	-	-	-	-	-	-
		T.A.I.E. CAP. X	-	-	-	-	-	-	-
		T.A.I.E. CAP. VIII - IX - X	37369.264	109.102.632	-	146.471.896	123.859.059	1.099.992.553	1.246.463.452

XII LEGISLATURA - DISEGNI DI LEGGE E RELAZIONI - DOCUMENTI

27/11/75

DIFF. RISPETTO ALLE PREVISIONI		GESTIONE DEI RESIDUI ATTIVI					GESTIONE DI CASSA				ATTIVI AL TERMINE DELL'ESERCIZIO			
IN + (10-7)	IN - (17-10)	RESIDUI ALL'INIZIO DELL'ESERC. (19-20)	RISCOSSI (14)	RIMASTI DA RISCUOTERE (16-14)	TOTALI (14+16)	VARIAZIONI		PREVIS (18)	RISCOSS (20)	DIFFERENZE RISP. ALL. PREVISIONI		IN + (18-19)	IN - (19-20)	18-20 (18+19)
11	12	13	14	15	16	17	18	19	20	21	22	23	24	25
-	-	1.924.100	1.44.000	592.500.000	1.229.400.000	-	-	22.820.000	1.110.000	-	2.000.000	92.700.000	-	92.700.000
6.202.904	-	1.021.141	1.021.141	-	1.021.141	-	-	-	9.352.000	98.200.000	-	2.600.000	-	2.600.000
115.525	-	560.046	560.046	-	560.046	-	-	-	57.000	1.100.000	-	1.157.000	-	1.157.000
2.190.520	-	12.752.239	12.752.239	-	12.752.239	-	-	-	1.570.000	1.100.000	-	1.170.000	-	1.170.000
8.721.29	-	62.260.456	2.000.456	59.250.000	59.260.456	-	-	22.820.000	10.000.000	90.000.000	90.000.000	90.000.000	-	90.000.000
5.535.908	-	790.200	790.200	1.557.559	2.228.059	1.557.559	-	-	2.400.000	2.400.000	-	2.400.000	-	2.400.000
90.22.200	-	-	-	-	-	-	-	-	1.000.000	1.000.000	-	1.000.000	-	1.000.000
1.050.000	-	2.128.040	1.555.540	1.559.000	2.146.300	2.146.300	-	-	1.000.000	1.000.000	-	1.000.000	-	1.000.000
19.701.108	-	2.818.240	5.218.140	3.397.619	6.546.389	3.397.619	-	-	2.000.000	2.000.000	-	2.000.000	-	2.000.000
90.218.115	16.089.000	215.990.000	148.119.000	135.690.000	221.148.112	135.690.000	-	852.100.000	120.000.000	107.000.000	117.000.000	2.235.463.115	-	2.235.463.115



P. S. S.
 Osservazioni
 IL SEGRETARIO
 Prof. Giulio Saraceni

XII LEGISLATURA - DISEGNI DI LEGGE E RELAZIONI - DOCUMENTI

CODICE N	CAPIFOLO		GESTIONE DI COMPETENZA						
	N	DENOMINAZIONE	INIZIALI	PREVISIONI VARIAZIONI		DEFINITIVE (4+5-4)	RISCOSE	SOMME ACCERTATE	
				IN (1-4)	IN (4-7)			RIMASTE DA RISCUOTERE (10-8)	TOTALI ACCERTAMENTI (8+9)
		11100							
		11100							
		11120							
		11130							
		11140							
		11150							
		11160							
		11170							
		11180							
		11190							
		11200							
		11210							
		11220							
		11230							
		11240							
		11250							
		11260							
		11270							
		11280							
		11290							
		11300							
		11310							
		11320							
		11330							
		11340							
		11350							
		11360							
		11370							
		11380							
		11390							
		11400							
		11410							
		11420							
		11430							
		11440							
		11450							
		11460							
		11470							
		11480							
		11490							
		11500							
		11510							
		11520							
		11530							
		11540							
		11550							
		11560							
		11570							
		11580							
		11590							
		11600							
		11610							
		11620							
		11630							
		11640							
		11650							
		11660							
		11670							
		11680							
		11690							
		11700							
		11710							
		11720							
		11730							
		11740							
		11750							
		11760							
		11770							
		11780							
		11790							
		11800							
		11810							
		11820							
		11830							
		11840							
		11850							
		11860							
		11870							
		11880							
		11890							
		11900							
		11910							
		11920							
		11930							
		11940							
		11950							
		11960							
		11970							
		11980							
		11990							
		12000							

XII LEGISLATURA - DISEGNI DI LEGGE E RELAZIONI - DOCUMENTI

ESTRATTO

DIF. RISPETTO ALLE PREVISIONI		GESTIONE DEI RESIDUI ATTIVI							GESTIONE DI CASSA				ATTIVI AL TERMINE DELL'ESERCIZIO
IN + (11-7)	IN - (7-10)	RESIDUI ALL'INIZIO DELL'ESERC. (1)	RISCOSSI (14)	RIMASTI DA RISCUOTERE (16-14)	TOTALI (14+15)	VARIAZIONI:		PREVIS. (18)	RISCOSS. (20)	DIFFERENZE RISP. ALLE PREVISIONI:		ATTIVI AL TERMINE DELL'ESERCIZIO (19-20)	
						IN + (15-13)	IN - (13-15)			IN + (20-18)	IN - (18-20)		
11	12	13	14	15	16	17	18	19	20	21	22	23	

5.000.000
5.000.000




P. S. S.
Cossentino,
IL SEGRETARIO
(Frag. Claudio Bazzani)

XII LEGISLATURA - DISEGNI DI LEGGE E RELAZIONI - DOCUMENTI

CODICE N	CAPITOLO		GESTIONE DI COMPETENZA						
	N	DENOMINAZIONE	INIZIALI	PREVISIONI VARIAZIONI		DEFINITIVE (4+5-6)	SOMME ACCERTATE		TOTALI ACCERTAMENTI (8+9)
				IN + (7-4)	IN - (4-7)		INSICURE	RESANATE DA RISCOUERE (10-8)	
4.14.01	4.01.0	Atto di concessione di							
4.14.02	4.02.0	Prelevamenti da							
		prelevamenti per deposito in							
		per pagamento patenti							
4.14.02.2	4.02.2	Idem per	2114.912		2114.912	2114.912		2114.912	
4.14.02.3	4.02.3	Idem per	12.5521		12.5521	12.5521		12.5521	
4.14.02.4	4.02.4	Idem per			3.625.554	3.625.554		3.625.554	
4.14.02.5	4.02.5	Idem per							
4.14.02.6	4.02.6	Idem per							
4.14.02.7	4.02.7	Idem per							
4.14.02.8	4.02.8	Idem per							
4.14.02.9	4.02.9	Idem per							
4.14.02.10	4.02.10	Idem per							
4.14.02.11	4.02.11	Idem per							
4.14.02.12	4.02.12	Idem per							
4.14.02.13	4.02.13	Idem per							
4.14.02.14	4.02.14	Idem per							
4.14.02.15	4.02.15	Idem per							
4.14.02.16	4.02.16	Idem per							
4.14.02.17	4.02.17	Idem per							
4.14.02.18	4.02.18	Idem per							
4.14.02.19	4.02.19	Idem per							
4.14.02.20	4.02.20	Idem per							
4.14.02.21	4.02.21	Idem per							
4.14.02.22	4.02.22	Idem per							
4.14.02.23	4.02.23	Idem per							
4.14.02.24	4.02.24	Idem per							
4.14.02.25	4.02.25	Idem per							
4.14.02.26	4.02.26	Idem per							
4.14.02.27	4.02.27	Idem per							
4.14.02.28	4.02.28	Idem per							
4.14.02.29	4.02.29	Idem per							
4.14.02.30	4.02.30	Idem per							
4.14.02.31	4.02.31	Idem per							
4.14.02.32	4.02.32	Idem per							
4.14.02.33	4.02.33	Idem per							
4.14.02.34	4.02.34	Idem per							
4.14.02.35	4.02.35	Idem per							
4.14.02.36	4.02.36	Idem per							
4.14.02.37	4.02.37	Idem per							
4.14.02.38	4.02.38	Idem per							
4.14.02.39	4.02.39	Idem per							
4.14.02.40	4.02.40	Idem per							
4.14.02.41	4.02.41	Idem per							
4.14.02.42	4.02.42	Idem per							
4.14.02.43	4.02.43	Idem per							
4.14.02.44	4.02.44	Idem per							
4.14.02.45	4.02.45	Idem per							
4.14.02.46	4.02.46	Idem per							
4.14.02.47	4.02.47	Idem per							
4.14.02.48	4.02.48	Idem per							
4.14.02.49	4.02.49	Idem per							
4.14.02.50	4.02.50	Idem per							
4.14.02.51	4.02.51	Idem per							
4.14.02.52	4.02.52	Idem per							
4.14.02.53	4.02.53	Idem per							
4.14.02.54	4.02.54	Idem per							
4.14.02.55	4.02.55	Idem per							
4.14.02.56	4.02.56	Idem per							
4.14.02.57	4.02.57	Idem per							
4.14.02.58	4.02.58	Idem per							
4.14.02.59	4.02.59	Idem per							
4.14.02.60	4.02.60	Idem per							
4.14.02.61	4.02.61	Idem per							
4.14.02.62	4.02.62	Idem per							
4.14.02.63	4.02.63	Idem per							
4.14.02.64	4.02.64	Idem per							
4.14.02.65	4.02.65	Idem per							
4.14.02.66	4.02.66	Idem per							
4.14.02.67	4.02.67	Idem per							
4.14.02.68	4.02.68	Idem per							
4.14.02.69	4.02.69	Idem per							
4.14.02.70	4.02.70	Idem per							
4.14.02.71	4.02.71	Idem per							
4.14.02.72	4.02.72	Idem per							
4.14.02.73	4.02.73	Idem per							
4.14.02.74	4.02.74	Idem per							
4.14.02.75	4.02.75	Idem per							
4.14.02.76	4.02.76	Idem per							
4.14.02.77	4.02.77	Idem per							
4.14.02.78	4.02.78	Idem per							
4.14.02.79	4.02.79	Idem per							
4.14.02.80	4.02.80	Idem per							
4.14.02.81	4.02.81	Idem per							
4.14.02.82	4.02.82	Idem per							
4.14.02.83	4.02.83	Idem per							
4.14.02.84	4.02.84	Idem per							
4.14.02.85	4.02.85	Idem per							
4.14.02.86	4.02.86	Idem per							
4.14.02.87	4.02.87	Idem per							
4.14.02.88	4.02.88	Idem per							
4.14.02.89	4.02.89	Idem per							
4.14.02.90	4.02.90	Idem per							
4.14.02.91	4.02.91	Idem per							
4.14.02.92	4.02.92	Idem per							
4.14.02.93	4.02.93	Idem per							
4.14.02.94	4.02.94	Idem per							
4.14.02.95	4.02.95	Idem per							
4.14.02.96	4.02.96	Idem per							
4.14.02.97	4.02.97	Idem per							
4.14.02.98	4.02.98	Idem per							
4.14.02.99	4.02.99	Idem per							
4.14.02.100	4.02.100	Idem per							

XII LEGISLATURA - DISEGNI DI LEGGE E RELAZIONI - DOCUMENTI

DIFF. RISPETTO ALLE PREVISIONI		GESTIONE DEI RESIDUI ATTIVI				VARIAZIONI		GESTIONE DI CASSA				ATTIVI AL TERMINE DELL'ESERCIZIO
IN + (13-7)	IN - (17-10)	RESIDUI ALL'INIZIO DELL'ESERC. 19 90	RISCOSSI	RIMASTI DA RISCOGLIERE (16-14)	TOTALI (14+15)	IN + (16-13)	IN - (13-16)	PREVIS.	RISCOSE	DIFFERENZE RISP. ALLE PREVISIONI		19 90 (18+18)
13	12	11	14	15	16	17	18	19	20	IN + (20-19)	IN - (19-20)	21
									2414.935	2116.910	-	
									12.151.328	12.151.328	-	
									- 4.235.394	- 4.235.394	-	
												
	1.500	220.031.182	94.914.470	140.083.021	215.089.191	-	4.961.011	15.932,22	220.031.182	-	-	
		96.914.862	-	96.914.862	96.914.862	-	-	96.914.862	-	-	-	
		39.939.933	188.810.000	109.098.258	109.859.253	-	-	39.939.933	188.810.000	-	-	
		69.962.850	-	60.905.810	60.905.810	-	98.934.0	69.962.850	-	-	-	
									20.122.202	250.700.000	-	
	1.500	158.148.148	146.013.660	121.216.136	156.926.996	-	14.221.351	1.584.084,95	955.898.505	-	-	

P.C.E. Consiglio R. SEGRETARIO (Sig. Claudio Bucchi)

XII LEGISLATURA - DISEGNI DI LEGGE E RELAZIONI - DOCUMENTI

CODICE N	CAPITOLO		GESTIONE DI COMPETENZA						
	N	DENOMINAZIONE	INIZIALI	PREVISIONI VARIAZIONI		DEFINITIVE (6+5-8)	RISCOSSE	RIMASTE DA RISCUOTERE (10-8)	TOTALI ACCERTAMENTI (10+9)
				IN + (7-4)	IN - (4-7)				
		A RIFORMA							
12200	12200
12201	12201
12202	12202
12203	12203
12204	12204
12205	12205
12206	12206
12207	12207
12208	12208
12209	12209
12210	12210
12211	12211
12212	12212
12213	12213
12214	12214
12215	12215
12216	12216
12217	12217
12218	12218
12219	12219
12220	12220
		TOTALE FINANZIATO

XII LEGISLATURA - DISEGNI DI LEGGE E RELAZIONI - DOCUMENTI

DATA INIZIO E PREVISIONI		GESTIONE DEI RESIDUI ATTIVI					GESTIONE DI CASSA				ATTIVITA' AL TERMINE DELL'ESERCIZIO	
IN (17-17)	IN (17-10)	RESIDUI ALL'INIZIO DELL'ESERC. 414 1830	RISORSE	RIMASTI DA RISOLVERE (14-18)	TOTALI (14+15)	VARIAZIONI		PRES.	RISORSE	DIFFERENZE RISORSE ALLE PREVISIONI		18-10 (18-18)
17	18	19	20	21	22	IN - (19-13)	IN - (19-18)	23	24	IN + (20-19)	IN - (19-20)	25
10.10.55	10.10.55	20.000.000	10.000.000	-	10.000.000			10.000.000	10.000.000	10.000.000	10.000.000	4.216.800

SECRETARIO
[Signature]

XII LEGISLATURA - DISEGNI DI LEGGE E RELAZIONI - DOCUMENTI

CODICE N	CAPITOLO N	DENOMINAZIONE	GESTIONE DI COMPETENZA							
			INITIALI (1)	PREVISIONI VARIAZIONI		DEFINITIVE (4+5-8)	PAGATE (6)	SOMME IMPEGNATE		TOTALI IMPEGNI (8+9)
				IN + (7-4)	IN - (4-7)			RIMASTE DA PAGARE (10-8)	TOTALI (8+9)	
			7.000.000		900.000	6.100.000	6.100.000		6.100.000	
			15.000.000			15.000.000	17.839.8		17.839.8	
			8.000.000			8.000.000	9.072.750		9.072.750	
			15.000			15.000.000	12.176.610	2.500.165	14.676.775	
			45.000.000		900.000	44.100.000	45.182.160	2.500.165	47.682.325	
			150.000.000	30.090.329		180.090.329	165.999.243	2.069.904	168.069.147	
			245	30.899.686		30.899.686	30.899.686	2.069.904	32.969.590	
			128.000	156.000		128.000	128.000		284.000	
				39.000.000		39.000.000		39.000.000	39.000.000	
			15.000.000	25.000.000		40.000.000	40.204.220		40.204.220	
			255.000.000			255.000.000	247.466.936		255.000.000	
				280.989.978		1.044.989.978	1.048.242.324	4.147.808	1.052.390.132	

XII LEGISLATURA - DISEGNI DI LEGGE E RELAZIONI - DOCUMENTI

DIFF. RISPETTO ALLE PREVISIONI		GESTIONE DEI RESIDUI PASSIVI						GESTIONE DI CASSA				TOT. DEI RESIDUI PASSIVI AL TERMINE DELL'ESERCIZIO
IN + (10-7)	IN - (11-10)	RESIDUI ALL'INIZIO DELL'ESERCIZIO (12)	PAGATI (13)	RMASII DA PAGARE (14)	TOTALI (14+15)	VARIAZIONI		PREVIS. (18)	PAGAM. (19)	DIFFERENZE RISP. ALLE PREVISIONI		TOT. DEI RESIDUI PASSIVI AL TERMINE DELL'ESERCIZIO (12+13-18-19)
		(10-90)		(14)	(14+15)	IN + (16-13)	IN - (17-16)			IN + (20-18)	IN - (19-20)	
		1540 000	1540 000					8 500 000	7 600		860	
28378-		4 929 000	4 929 000					15	22 768 8	7 768 8		
107279		1945 250	1946 250					8000 000	11 01 000	3049 000		
	393 225	4 524 990	5 053 485					18163 62	17 230 095		933 533	
5912550	393 225	12 940 240	13 468 735					41 663 62	38 657 895	10 727 860	1 79 533	
								150	165 99	15 772		
282711		48 592 903	92 487 989					50	92 271 304			
	250 571	3 096 550	2 086 5					2	22 491 01			
								129	382 484 227			
									19 770 755	19 997 755		
									36 882 614		3 116 300	
									42 30 778	23 30 778		
									26	251		8348 533
				332 26					1 100 601		2 517 799	3326 260
									40	1 964		26 472 842
												473 136
												1 399 773
2042031	20 818	2 16 569 338	2 57 079 450					1 552	126 785 178		1 525 56	


SECRETARIO
 (Sig. Paolo Bassani)

XII LEGISLATURA - DISEGNI DI LEGGE E RELAZIONI - DOCUMENTI

C/C	C/C	CAPITOLO DENOMINAZIONE	GESTIONE DI COMPETENZA						
			PREVISIONI			SOMME IMPIEGATE			
			INIZIALI (1-4)	VARIAZIONI IN + (5-4) IN - (6-7)		DEFINITIVE (4+5-6)	PAGATE	RIMASSE DA PAGARE (10-8)	TOTALI IMPIEGATI (10+9)
			764.000.000	280.999.978		1.044.999.978	1.009.242.321	4.757.657	1.054.000.000
1.2.1.1	1.2.1.1	idem Regione Marche		15.000.000		15.000.000	2.608.296	11.391.704	12.999.996
1.2.1.2	1.2.1.2	idem Regione Marche	1.000.000	500.000		1.500.000	2.106.860	5.100.000	6.606.860
1.2.1.3	1.2.1.3	idem Regione Marche	3.000.000	2.500.000		5.500.000	5.537.798	3.972.202	9.500.000
1.2.1.4	1.2.1.4	idem Regione Marche	1.000.000	6.777.077		7.777.077	5.679.211	5.693.4	13.470.521
1.2.1.5	1.2.1.5	idem Regione Marche	500.000	800.000		1.300.000	1.464.004		2.764.004
1.2.1.6	1.2.1.6	idem Regione Marche	10.000.000		35.000.000	6.500.000	1.736.849	8.020.974	14.520.974
1.2.1.7	1.2.1.7	idem Regione Marche	40.000.000	7.000.000		47.000.000	18.996.942	13.459.105	60.456.107
1.2.1.8	1.2.1.8	idem Regione Marche							
1.2.1.9	1.2.1.9	idem Regione Marche	500.000	1.000.000		1.500.000	1.168.847		2.668.847
1.2.1.10	1.2.1.10	idem Regione Marche	10.000.000	98.000.000		108.000.000	84.082.908	4.702.092	112.705.000
1.2.1.11	1.2.1.11	idem Regione Marche	3.000.000			3.000.000	1.867.780		4.867.780
1.2.1.12	1.2.1.12	idem Regione Marche							
1.2.1.13	1.2.1.13	idem Regione Marche							
1.2.1.14	1.2.1.14	idem Regione Marche							
1.2.1.15	1.2.1.15	idem Regione Marche							
1.2.1.16	1.2.1.16	idem Regione Marche							
1.2.1.17	1.2.1.17	idem Regione Marche							
1.2.1.18	1.2.1.18	idem Regione Marche							
1.2.1.19	1.2.1.19	idem Regione Marche							
1.2.1.20	1.2.1.20	idem Regione Marche							
1.2.1.21	1.2.1.21	idem Regione Marche							
1.2.1.22	1.2.1.22	idem Regione Marche							
1.2.1.23	1.2.1.23	idem Regione Marche							
1.2.1.24	1.2.1.24	idem Regione Marche							
1.2.1.25	1.2.1.25	idem Regione Marche							
1.2.1.26	1.2.1.26	idem Regione Marche							
1.2.1.27	1.2.1.27	idem Regione Marche							
1.2.1.28	1.2.1.28	idem Regione Marche							
1.2.1.29	1.2.1.29	idem Regione Marche							
1.2.1.30	1.2.1.30	idem Regione Marche							
1.2.1.31	1.2.1.31	idem Regione Marche							
1.2.1.32	1.2.1.32	idem Regione Marche							
1.2.1.33	1.2.1.33	idem Regione Marche							
1.2.1.34	1.2.1.34	idem Regione Marche							
1.2.1.35	1.2.1.35	idem Regione Marche							
1.2.1.36	1.2.1.36	idem Regione Marche							
1.2.1.37	1.2.1.37	idem Regione Marche							
1.2.1.38	1.2.1.38	idem Regione Marche							
1.2.1.39	1.2.1.39	idem Regione Marche							
1.2.1.40	1.2.1.40	idem Regione Marche							
1.2.1.41	1.2.1.41	idem Regione Marche							
1.2.1.42	1.2.1.42	idem Regione Marche							
1.2.1.43	1.2.1.43	idem Regione Marche							
1.2.1.44	1.2.1.44	idem Regione Marche							
1.2.1.45	1.2.1.45	idem Regione Marche							
1.2.1.46	1.2.1.46	idem Regione Marche							
1.2.1.47	1.2.1.47	idem Regione Marche							
1.2.1.48	1.2.1.48	idem Regione Marche							
1.2.1.49	1.2.1.49	idem Regione Marche							
1.2.1.50	1.2.1.50	idem Regione Marche							
1.2.1.51	1.2.1.51	idem Regione Marche							
1.2.1.52	1.2.1.52	idem Regione Marche							
1.2.1.53	1.2.1.53	idem Regione Marche							
1.2.1.54	1.2.1.54	idem Regione Marche							
1.2.1.55	1.2.1.55	idem Regione Marche							
1.2.1.56	1.2.1.56	idem Regione Marche							
1.2.1.57	1.2.1.57	idem Regione Marche							
1.2.1.58	1.2.1.58	idem Regione Marche							
1.2.1.59	1.2.1.59	idem Regione Marche							
1.2.1.60	1.2.1.60	idem Regione Marche							
1.2.1.61	1.2.1.61	idem Regione Marche							
1.2.1.62	1.2.1.62	idem Regione Marche							
1.2.1.63	1.2.1.63	idem Regione Marche							
1.2.1.64	1.2.1.64	idem Regione Marche							
1.2.1.65	1.2.1.65	idem Regione Marche							
1.2.1.66	1.2.1.66	idem Regione Marche							
1.2.1.67	1.2.1.67	idem Regione Marche							
1.2.1.68	1.2.1.68	idem Regione Marche							
1.2.1.69	1.2.1.69	idem Regione Marche							
1.2.1.70	1.2.1.70	idem Regione Marche							
1.2.1.71	1.2.1.71	idem Regione Marche							
1.2.1.72	1.2.1.72	idem Regione Marche							
1.2.1.73	1.2.1.73	idem Regione Marche							
1.2.1.74	1.2.1.74	idem Regione Marche							
1.2.1.75	1.2.1.75	idem Regione Marche							
1.2.1.76	1.2.1.76	idem Regione Marche							
1.2.1.77	1.2.1.77	idem Regione Marche							
1.2.1.78	1.2.1.78	idem Regione Marche							
1.2.1.79	1.2.1.79	idem Regione Marche							
1.2.1.80	1.2.1.80	idem Regione Marche							
1.2.1.81	1.2.1.81	idem Regione Marche							
1.2.1.82	1.2.1.82	idem Regione Marche							
1.2.1.83	1.2.1.83	idem Regione Marche							
1.2.1.84	1.2.1.84	idem Regione Marche							
1.2.1.85	1.2.1.85	idem Regione Marche							
1.2.1.86	1.2.1.86	idem Regione Marche							
1.2.1.87	1.2.1.87	idem Regione Marche							
1.2.1.88	1.2.1.88	idem Regione Marche							
1.2.1.89	1.2.1.89	idem Regione Marche							
1.2.1.90	1.2.1.90	idem Regione Marche							
1.2.1.91	1.2.1.91	idem Regione Marche							
1.2.1.92	1.2.1.92	idem Regione Marche							
1.2.1.93	1.2.1.93	idem Regione Marche							
1.2.1.94	1.2.1.94	idem Regione Marche							
1.2.1.95	1.2.1.95	idem Regione Marche							
1.2.1.96	1.2.1.96	idem Regione Marche							
1.2.1.97	1.2.1.97	idem Regione Marche							
1.2.1.98	1.2.1.98	idem Regione Marche							
1.2.1.99	1.2.1.99	idem Regione Marche							
1.2.2	1.2.2	REGIONE MARCHE	845.500.000	243.310.95	350.000.000	1.326.310.95	1.149.138.04	189.624.636	1.515.762.581

XII LEGISLATURA - DISEGNI DI LEGGE E RELAZIONI - DOCUMENTI

DIF. ASPETTO ALLE PREVISIONI		GESTIONE DEI RESIDUI PASSIVI					GESTIONE DI CASSA					TOT. DEI RESIDUI PASSIVI AL TERMINE DELL'ESERCIZIO
IN + (16-17)	IN - (17-10)	RESIDUI ALL'INIZIO DELL'ESERC.	PAGATI	RIMASTI DA PAGARE (18-14)	TOTALI (14+15)	VARIAZIONI		PREVIS.	PAGAM.	DIFFERENZE RESP. ALLE PREVISIONI		
						IN + (18-13)	IN - (13-18)			IN + (20-19)	IN - (19-20)	
16	17	18	19	20	21	22	23	24	25	26	27	28
2.000.000	2.000.000	2.462.671	259.609.460	126.366.083	385.973.543	1.160.000	1.352	2.000.000	2.000.000			68.333.711
		2.462.671	12.258.000	12.286.883	2.483.809.3							152.000.000
												11.000.000
100.000		110.600	110.600	-	110.600							110.600
100.000		296.623	296.623	-	296.623							296.623
		710.241	710.241	-	710.241							710.241
		2.777.210	260.618.000	1.715.000	2.777.210							10.000.000
												10.000.000
		439.332.200	20.136.479	100.222.270	389.558.719		50.000.000					10.000.000
		206.360	206.360	-	206.360							
10.000.000		4.210.000	50.300.470	-	54.510.470	10.000.000						10.000.000
		2.275.480	2.275.480	-	2.275.480							
				1.260.200	1.260.200		10.535					
8900		1.628.310	1.518.240	-	1.318.040		110.500					1.318.040
4000000												4000000
		11.799.000	10.982.787	10.767.215	21.760.550	20.000.000						21.760.550
		560.922	513.532	-	513.532	447.540	15.000.000					513.532
		2.411.231	7.542.321	552.746	6.401.023	11.258	16.000.000					6.401.023
		822.000	8.221.650	-	8.221.650		5.000.000					8.221.650
		425.163.35	321.660	-	321.660	1.370.75						321.660
		112.000.000	2.247.630	7.712.370	12.000.000							12.000.000
9.000		2.500.000		3.070.000	3.070.000							3.070.000
		15.230.240	9.165.739	5.203.065	14.798.204	1.015.400						14.798.204
		11.582.023	2.722.202	1.000.000	22.222.023							22.222.023
		1.000.000		1.000.000	1.000.000							1.000.000
		2.500.000	2.500.000		2.500.000	88.480						2.500.000
		5.200.000	5.200.000		5.200.000							5.200.000
				1.863.840	1.863.840	363.840						1.863.840
100.000.000	50.000.000	1.000.000.000	1.000.000.000	1.000.000.000	1.112.767.173	1.276.000	1.150.000	1.000.000.000	1.000.000.000	1.000.000.000	1.000.000.000	1.112.767.173



XII LEGISLATURA - DISEGNI DI LEGGE E RELAZIONI - DOCUMENTI

CODICE N	CAPITOLO		GESTIONE DI COMPETENZA						
	N	DENOMINAZIONE	INIZIALI	VARIAZIONI		DEFINITIVE (4+5-6)	PAGATE	SOMME IMPIGNATE (10-8)	TOTALI IMPIGNI (8+9)
				IN + (7-4)	IN - (4-7)				
		RIPORTO							
102010	2010
102011	2011	...	68000000	100000000		380000000	95070269	10750000	111050931
102012	2012	...							
102013	2013	...	30000000	64325275		30000000	67410569	9000000	111000000
102014	2014	...	60000000			60000000	57572848	3790000	111000000
102015	2015	...	20000000	30000000		30000000		3000000	111000000
102016	2016	...							
		TOTALE CAPITOLO	107500000	200000000	52000000	165000000	165000000	137000000	111000000
103010	03010	...							
104010	04010	...	9000000		750000	8250000	5250000		8250000
104011	04011	...		6772955		6772955	6772954		6772954
104012	04012	...	1500000			1500000			
104013	04013	...	25000000			25000000	3000000	7500000	39938180
104014	04014	...	5000000	10000000		15000000	9870000		9870000
104015	04015	...	26000000	11000000		37000000	3396639	6544602	40506241
104016	04016	...	8000000			8000000	1700003		1700003
		RIPORTO	97500000	9307995	750000	109222755	106550639	10807856	107468475

XII LEGISLATURA - DISEGNI DI LEGGE E RELAZIONI - DOCUMENTI

DIFF. RISPETTO ALLE PREVISIONI		GESTIONE DEI RESIDUI PASSIVI					GESTIONE DI CASSA				TOT. DEI RESIDUI PASSIVI AL TERMINE DELL'ESERCIZIO		
IN + (16-7)	IN - (7-16)	RESIDUI ALL'INIZIO DELL'ESERCIZIO	PAGATI	RIMASTI DA PAGARE	TOTALI	VARIAZIONI		PREVIS.	PAGAM.	DIFFERENZE RISP. ALLE PREVISIONI		IN + (16-7)	IN - (7-16)
16	7	1	3	4	5	11	12	9	10	20	21	18	19
5796145	5369625	1022159181	668677291	344070089	1112767193	15276252	6258360	181786195	418761674	282461193	6258360	15276252	6258360
55956950	-	113333378	113333378	-	113333378	-	-	7600000	101400000	3240367	-	-	11786662
-	-	2058250	2058250	-	2058250	-	-	2000000	2058250	58250	-	-	-
111011	-	11222938	11222938	-	11222938	-	-	12000000	11633507	-	366473	-	7619508
481010	-	12653571	12653571	-	12653571	-	-	6000000	12653571	5116785	-	-	1411134
517031	-	16323565	16323565	-	16323565	-	-	20900000	26276413	-	3700517	-	3714591
-	107100	1666000	1666000	-	1666000	-	-	3000000	1666000	-	1334000	-	-
10000000	10000000	107211683	72395470	348161213	1168024935	15276252	6258360	181786195	418761674	282461193	6258360	15276252	6258360
-	-	-	-	-	-	-	-	9000000	8370000	-	750000	-	-
-	-	-	-	-	-	-	-	67722954	67722954	-	-	-	-
-	1246000	-	-	-	-	-	-	1700000	-	-	130000	-	-
1121466	-	3251466	3251466	-	3251466	-	-	2000000	47901451	18901451	-	-	47901451
2938180	-	9221274	9221274	-	9221274	-	-	8000000	3965571	1365571	-	-	3965571
1871621	-	715554	715554	-	715554	-	-	6500000	10587175	4087175	-	-	4087175
3006241	-	2477003	2477003	-	2477003	-	-	2000000	26438642	10438642	-	-	6544602
-	281997	3988638	3988638	-	3988638	-	-	6000000	5100000	-	293259	-	-
1342518	788998	1963935	1963935	-	1963935	-	-	10400000	21630257	11189598	2543359	-	20217206


LIBRERIA PER IL PARLAMENTO
 P. S. S.
 Il Segretario
 (Firma)

XII LEGISLATURA - DISEGNI DI LEGGE E RELAZIONI - DOCUMENTI

CODICE M	N	CAPITOLO DENOMINAZIONE	GESTIONE DI COMPETENZA						TOTALI MPEGNI (6+9)
			PREVISIONI INIZIALI	PREVISIONI VARIAZIONI		DEFINITIVE (4+5-6)	PAGATE	RIMASTE DA PAGARE (10-8)	
				IN + (7-4)	IN - (4-7)				
			9750000	930295	750000	15932155	176658639	10809836	27468470
			-	4000000	-	4000000	3988634	-	3988634
			30000000	15000000	-	45000000	42512750	13711315	5822405
			-	4000000	-	4000000	2439500	4200700	6640200
			10000000	1750000	-	11750000	12898415	-	12096415
			-	1346601	-	1346601	1144800	-	1144800
			600000	175534	-	875534	111700	-	822700
			35880352	-	1848127	3372225	36137055	5785040	44922095
			15000000	-	3000000	1200000	8881850	1908400	10790250
			8000000	2200000	-	3000000	18941666	1722033	36208499
			1000000	1200000	-	2200000	2354000	-	2354000
			-	1500000	-	1500000	1499100	-	1499100
			-	2570755	-	2570755	2602210	-	2602210
			-	21000000	-	21000000	16879800	4120200	21000000
			-	-	-	-	-	2372000	2372000
			-	500000	-	500000	490800	-	490800
			700000	150000	-	850000	848980	-	848980
			-	1000000	-	1000000	428800	-	428800
			20000000	-	4000000	16000000	3682500	9194710	12876710
			-	5000000	-	5000000	1091000	4494920	5500920
			318020752	17430525	978127	388328070	353478499	85804214	437282713

XII LEGISLATURA - DISEGNI DI LEGGE E RELAZIONI - DOCUMENTI

DIFF. PREVISIONI ALLE PREVISIONI		GESTIONE DEI RESIDUI PASSIVI					GESTIONE DI CASSA					TOT. DEI RESIDUI AL TERMINE D'ESERCIZIO	
IN + (12 - 1)	IN - (17 - 10)	RESIDUI ALL'INIZIO DELL'ESERC.	PAGATI	RIMASTI DA PAGARE (16 - 14)	TOTALI (14 + 15)	IN + (116 - 73)	IN - (115 - 16)	PREVISI	PAGATI	DIFFERENZE RISP. ALLE PREVISIONI			
12	17	13	14	15	16	11	18	19	20	IN + (20 - 19)	IN - (18 - 20)		19
294299	11999	1965385	19653935	-	19653935	-	-	10400000	216312574	114855397	2543359	20	802836
-	11366	-	-	-	-	-	-	3000000	3788634	988634	-	-	-
11234125	-	33445650	33445650	-	33445650	-	-	40000000	75958400	35958400	-	-	1311395
2649200	-	809200	809200	-	809200	-	-	500000	3248700	2748700	-	-	42075
346415	-	-	-	-	-	-	-	10000000	12096415	2096415	-	-	-
-	101801	-	-	-	-	-	-	-	1144800	1144800	-	-	-
-	72874	-	-	-	-	-	-	600000	822700	222700	-	-	-
7949870	-	2000970	2000970	-	2000970	-	-	3520352	3838025	2917673	-	-	-
-	1209150	61594148	61479344	-	61479344	-	11804	3000000	61479344	11479344	-	-	-
-	-	47900	47900	-	47900	-	-	1700000	8929750	-	8070250	-	-
6203499	-	1696500	1696500	-	1696500	-	-	11000000	20637966	9637966	-	-	-
154000	-	158000	158000	-	158000	-	-	1000000	2512000	1512000	-	-	-
-	2900	59760	-	21991	57891	-	1749	-	1497100	1497100	-	-	-
11455	-	17413	-	-	23800	-	17413	-	2602210	2602210	-	-	-
-	-	23895	23800	-	23800	-	95	-	16903600	16903600	-	-	4122
232000	-	-	-	-	-	-	-	-	-	-	-	-	237200
-	9200	32572748	32571005	-	32571005	-	1743	3000000	32571005	2571005	-	-	-
-	-	3734	3734	-	3734	-	-	-	494534	494534	-	-	-
-	1020	798715	853050	-	853050	-	54335	500000	853050	353050	-	-	-
-	-	1326690	1206690	-	1206690	-	120000	700000	2056670	1355670	-	-	-
571200	-	-	-	-	-	-	-	-	428800	428800	-	-	-
-	3123290	17771971	15792465	-	15792465	-	1379506	3500000	19474485	-	15525538	-	1671
500920	-	6061680	6061680	-	6061680	-	-	1000000	7132680	-	2867380	-	4429920
60810000	6895359	17739889	17580393	57991	17586194	54300	1632310	34520352	31281422	29768534	-	-	2070200



XII LEGISLATURA - DISEGNI DI LEGGE E RELAZIONI - DOCUMENTI

CODICE N	CAPITOLO		GESTIONE DI COMPETENZA						
	N	DENOMINAZIONE	INIZIALI	PREVISIONI		DEFINITIVE (4-5-6)	PAGATE	SOMME IMPEGNATE	TOTALI IMPEGNATI (8+9)
				IN (7-4)	IN (4-7)				
			21020352	17430584	8998127	323328 07	3534211	83804214	437206715
10408E	0408E	idem Servizio Anelini				820000	100000	541490	820000
10409E	0409E	idem Servizio Anelini				300000	300280	191000	209000
10410E	0410E	idem Servizio Anelini	1000000	1300000		1500000	835150	6714411	15141501
10409A	0409A	idem Servizio Anelini							
10409B	0409B	idem Servizio Anelini							
10409C	0409C	idem Servizio Anelini							
10409D	0409D	idem Servizio Anelini							
10409E	0409E	idem Servizio Anelini							
10409F	0409F	idem Servizio Anelini							
10409G	0409G	idem Servizio Anelini							
10409H	0409H	idem Servizio Anelini							
10409I	0409I	idem Servizio Anelini							
10409J	0409J	idem Servizio Anelini							
10409K	0409K	idem Servizio Anelini							
10409L	0409L	idem Servizio Anelini							
10409M	0409M	idem Servizio Anelini							
10409N	0409N	idem Servizio Anelini							
10409O	0409O	idem Servizio Anelini							
10409P	0409P	idem Servizio Anelini							
10409Q	0409Q	idem Servizio Anelini							
10409R	0409R	idem Servizio Anelini							
10409S	0409S	idem Servizio Anelini							
10409T	0409T	idem Servizio Anelini							
10409U	0409U	idem Servizio Anelini							
10409V	0409V	idem Servizio Anelini							
10409W	0409W	idem Servizio Anelini							
10409X	0409X	idem Servizio Anelini							
10409Y	0409Y	idem Servizio Anelini							
10409Z	0409Z	idem Servizio Anelini							
9 RIPORTO			36000352	17430585	8998127	64888070	67778490	102501210	491029712

XII LEGISLATURA - DISEGNI DI LEGGE E RELAZIONI - DOCUMENTI

DIFF. RISPETTO ALLE PREVISIONI		GESTIONE DEI RESIDUI PASSIVI					GESTIONE DI CASSA					TOT. DEI RESIDUI PASSIVI AL TERMINE DELL'ESERCIZIO
IN + (10-7)	IN - (7-10)	RESIDUI ALL'INIZIO DELL'ESERCIZIO	PAGATI	RIAMMESSI DA PAGARE (10-14)	TOTALI (14+15)	VARIAZIONI	PREVIS.	PAGAM.	DIFFERENZE RISP. ALLE PREVISIONI	TOT. DEI RESIDUI PASSIVI AL TERMINE DELL'ESERCIZIO		
11	12	13	14	15	16	17	18	19	20	21	22	23
60840602	2415354	117131591	175102925	57991	175891914	54335	1632310	3458254	5276242	2781524	196400	8210200
		387576	471310	2417406	5135920	1451250	-	2100	24846			1171000
		4040177			10000180			10000	160000			
									2500			544000
	500100	1937449	135091959		18549954		54507	4000000	4000000		544000	1170000
		18911331		26090900	43921231	5000000		1000000	1000000			2609000
	600100	260562	210500		210500			100000	100000			
497001		13555074	2123000		12425074		801450	1000000	801450	1000000		12425000
		117135	1225021		1225136		200000	100000	100000			
		500000	200000	1937945	1000000	5000000		1000000	1000000			1937900
		580340	1000000	1000000	580000			1000000	1000000	160120		1000000
		300000		1000000	1000000			1000000	1000000			1000000
		1000000	1000000		911505		200000	1000000	1000000			
		5142170	1000000		842089		244881	1000000	1000000			
		3104375	2000000	149000	3104375		1000000	1000000	1000000			149000
		225000	1000000	1000000	225000	200000		1000000	1000000			1000000
	800000	1467130	1220000		1467130		1000000	1000000	1000000			1467100
		2500000	7400000	1000000	2667000		1000000	1000000	1000000			7400000
4975040		1111111	1111111		1111111		1000000	1000000	1000000			1111100
	500000	81279402	81279402		81279402		1000000	1000000	1000000	1000000		8127900
	1000000	1574500	1574500		1574500		1000000	1000000	1000000			1574500
		274995	274995		274995			1000000	1000000			274900
		237005	237005		237005			1000000	1000000	237000		237000
		6661860	6661860		6661860		1000000	1000000	1000000			6661800
		130525000	21975500	9139919	140525000		1000000	1000000	1000000			140520000
		1000000	1000000	805100	1000000			1000000	1000000			1000000
		9487519	8154795	2332724	11487519	1000000		800000	8154795	154795		5332724
		3647127	1800300	1782331	3582679		64448	3000000	1800300		1199651	2100000
		16113290	1273200	125080	1399170		1000000	1000000	1000000			1273200
6661600	3100290	95100517	14100720	31044860	251435050	3000000	1100000	1110000	1110000	1110000		251430000

Il Segretario

 (Firma)

XII LEGISLATURA - DISEGNI DI LEGGE E RELAZIONI - DOCUMENTI

CODICE N	CAPITOLO		GESTIONE DI COMPETENZA						
	N	DENOMINAZIONE	MEDIALI	VARIAZIONI		DEBITIVE (4+5-6)	PAGATE	RIMASTE DA PAGARE (10-8)	TOTALI IMPEGNATI (8+9)
				IN + (7-4)	IN - (6-7)				
		RISORSE	38039054	1410582	15115127	107116010	47778643	20000550	68143171
104 10 F	04 10 F	Idem - U. 2							
104 10 P	04 10 P	Idem Finanziaria ordinaria							
104 11 C	04 11 C	Opere inuti. manuten. opere edif. ant.	47000000	5000000		52000000	47354000	4735516	5700418
104 11 I	04 11 I	Idem Viticoltura							
104 11 B	04 11 B	Idem Servizio Anagraf.							
104 11 A	04 11 A	Idem Servizio anagraf. I. C.	15000000	37000000		52000000	46730529	1451933	3474234
104 11 D	04 11 D	Idem Aziende	27000000	1000000		28000000	24051030	421130	25179218
104 11 E	04 11 E	Idem Regione Veneto							
104 11 F	04 11 F	Idem Regione Molise							
104 11 B	04 11 B	Idem Fisiologia e produzione							
104 11 C	04 11 C	Idem Agricoltura (U. da Tavola)							
104 11 E	04 11 E	Idem Provincia di Anzi							
104 11 F	04 11 F	Idem C. N. R.							
104 11 H	04 11 H	Idem Tecnologia Avanzata							
104 11 I	04 11 I	Idem Regione Piemonte							
104 11 A	04 11 A	Idem Lotte Inseguita		6000000		6000000		6000000	6000000
104 11 P	04 11 P	Idem Finanziaria ordinaria							
104 12 C	04 12 C	Manutenzioni, op. mobili, macch.	20000000	5000000		25000000	16399500	8601573	41201111
		edif., aut. m., calid. elettric.							
104 12 I	04 12 I	Idem Viticoltura							
104 12 B	04 12 B	Idem Servizio Anagraf.	14000000	5000000		19000000	1291000	7000000	2795000
104 12 A	04 12 A	Idem Servizio anagraf. I. C.	10000000	20000000		30000000	15702000	14300000	17000000
104 12 D	04 12 D	Idem Anagraf. I. C.	5000000			5000000	4120000		9120000
104 12 E	04 12 E	Idem Polizia locale							
104 12 B	04 12 B	Idem Fisiologia e produzione							
104 12 C	04 12 C	Idem Agricoltura (U. da Tavola)							
104 12 D	04 12 D	Idem Selezione U. da Tavola							
104 12 F	04 12 F	Idem C. N. R.							
104 12 H	04 12 H	Idem Tecnologia Avanzata							
104 12 I	04 12 I	Idem Finanziaria ordinaria							
104 12 P	04 12 P	Manutenzioni, op. mobili, macch.	8000000	10000000		18000000	10000000	8000000	18000000
		edif., aut. m., calid. elettric.							
104 12 C	04 12 C	Idem Finanziaria ordinaria							
104 12 D	04 12 D	Idem Finanziaria ordinaria							
		TOTALI	404527052	11302200	12981127	22220010	62510263	45564092	221243635

XII LEGISLATURA - DISEGNI DI LEGGE E RELAZIONI - DOCUMENTI

USCITE 6

DIFF. RISPETTO ALLE PREVISIONI		GESTIONE DEI RESIDUI PASSIVI					GESTIONE DI CASSA						TOT. DEI RESIDUI PASSIVI AL TERMINE DELL'ESERCIZIO		
IN + (10-11)	IN - (17-18)	RESIDUI ALL'INIZIO DELL'ESERCIZIO	PAGATI	RIEMBITI DA PAGARE (14-15)	TOTALI (14+15)	VARIAZIONI		PREVISI	PAGATI	DIFFERENZE RISP. ALLE PREVISIONI		IN 2. (18-19)	IN 3. (19-20)	IN 4. (20-21)	
10	11	12	13	14	15	16	17	18	19	20	21	22	23	24	25
000/009	100/246	95150547	64307302	010143650	951455850	2283650	4186897	1222250	11915594	1314478	1510697	1510697	1510697	1510697	1510697
		1459245	170290	612190	1121800										
		9056226	20075	330769	9036284										
190/011		28202936	4792340		1791340										
		9825270	579353	5420902	4209100										
209/014		1338015	1325081		1325081										
009/022		1120903	1499192		199106										
		1706000		1232300	1034350										
		2460000	1225000		1225000										
		1500000	1707050	1270350	1500000										



XII LEGISLATURA - DISEGNI DI LEGGE E RELAZIONI - DOCUMENTI

USCITE ?

DIP. ASPETTO ALLE PREVISIONI		GESTIONE DEI RESIDUI PASSIVI					GESTIONE DI CASSA				TOT. DEI RESIDUI PASSIVI AL TERMINE DELL'ESERCIZIO		
IN + (10-1)	IN - (7-10)	RESIDUI ALL'INIZIO DELL'ESERC. IN 90	PAGATI	RESIDUI DA PAGARE (10-14)	TOTALI (14+10)	IN + (10-17)	IN - (13-16)	PREVIS.	PAGAM.	DIFFERENZE RISP. ALLE PREVISIONI		IN + (20-18)	IN - (19-20)
11	12	13	14	15	16	17	18	19	20	21	22		23
72	77	413760	122513155	2746516	385052369	1264220825	568582	1039119	1738153	104717117	5251110	1039119	1738153
		1106521	17307290	1570738		17307290		17307290	17307290	17307290			
		77600	111500	114900		1149350		1149350	1149350	1149350			
			3204600					3204600	3204600	3204600			
		111475	10161	102761		102761		102761	102761	102761			
									9692500	9692500			
		751330	1221700	1509700	731000	17215700		17215700	17215700	17215700			
			501767292	506975099	35012159	101901900		101901900	101901900	101901900			
576	22		5821480	5821480		5821480		5821480	5821480	5821480			
		221101	9629350	9629350		9629350		9629350	9629350	9629350			8265
			1276190		1276190	1276190		1276190	1276190	1276190			
			7051700	6328740		6328740		6328740	6328740	6328740			
			1022746					1022746	1022746	1022746			
			112500000	60511300	112550000	112550000		112550000	112550000	112550000			1218557
776	77	4509791	218137071	17565165	763811518	2059463693	510262174	17565165	218137071	218137071	510262174	17565165	218137071



SECRETARIO
 Il Segretario
 Carlo Cassinelli


XII LEGISLATURA - DISEGNI DI LEGGE E RELAZIONI - DOCUMENTI

CODICE N	CAPITOLO		GESTIONE DI COMPETENZA						
	N.	DENOMINAZIONE	INIZIALI	PREVISIONI		DEFINITIVE (4+5-6)	PAGATE	SOMME IMPEGGATE	TOTALI IMPEGGI (8+9)
				IN + (7-4)	IN - (4-7)				
		141 F. R.	541.590.352	671.258.281	1.998.107	944.051.003	741.646.744	2.466.577.022	10.253.303.926
104105	ca.10.5	tram Passante di s. f.							
104107	ca.10.7	tram Trans. su s. f.							
104108	ca.10.8	tram Trans. su s. f.							
104109	ca.10.9	tram Regione Torino s.		19300000		19300000	19300000	19300000	19300000
104110	ca.11.0	tram s. f. s. f.		22000000		22000000	22000000	22000000	22000000
104111	ca.11.1	tram s. f. s. f.							
104112	ca.11.2	tram s. f. s. f.							
104113	ca.11.3	tram s. f. s. f.							
104114	ca.11.4	tram s. f. s. f.							
104115	ca.11.5	Opere per accensione s. f.	800.000			800.000	800.000		800.000
104116	ca.11.6	Opere per accensione s. f.							
104117	ca.11.7	Opere per accensione s. f.	150.000			150.000	150.000		150.000
104118	ca.11.8	Opere per accensione s. f.							
104119	ca.11.9	Opere per accensione s. f.							
104120	ca.12.0	Opere per accensione s. f.	150.000			150.000	150.000		150.000
104121	ca.12.1	Opere per accensione s. f.							
104122	ca.12.2	Opere per accensione s. f.	50.000			50.000	50.000		50.000
104123	ca.12.3	Opere per accensione s. f.							
104124	ca.12.4	Opere per accensione s. f.	100.000			100.000	100.000		100.000
104125	ca.12.5	Opere per accensione s. f.	250.000		100.000	150.000	150.000	577.000	1.177.000
104126	ca.12.6	Opere per accensione s. f.							
104127	ca.12.7	Opere per accensione s. f.							
104128	ca.12.8	Opere per accensione s. f.							
104129	ca.12.9	Opere per accensione s. f.							
104225	ca.22.5	tram Passante di s. f.							
		TOTALE CAPITOLO	552.690.352	571.678.281	1.998.107	1.113.651.003	765.194.195	2.466.577.022	11.661.004.641
103017	ca.10.17	tram s. f. s. f.	162.000.000	132.000.000		30.000.000	2.000.000	2.000.000	2.000.000
		TOTALE CAPITOLO	162.000.000	132.000.000		30.000.000	2.000.000	2.000.000	2.000.000

XII LEGISLATURA - DISEGNI DI LEGGE E RELAZIONI - DOCUMENTI

U.S. 5

DIFF. RISPETTO ALLE PREVISIONI		GESTIONE DEI RESIDUI PASSIVI					GESTIONE DI CASSA					TOT. DEI RESIDUI PASSIVI AL TERMINE DELL'ESERCIZIO	
IN + (10-7)	IN - (7-10)	RESIDUI ALL'INIZIO DELL'ESERCIZIO	PAGATI	IMBASTI DA PAGARE	TOTALI	IN + (10-13)	IN - (13-10)	PREVISI	PAGATI	DIFFERENZE RISP. ALLE PREVISIONI			
10	11	12	13	14	15	16	17	18	19	20-18	19-20		21
736924	560395	216254709	27505263	763011928	8059463693	517628	1777028	2000000	2000000	2000000	2000000	2000000	2000000
		150000			912200	120000		500000	500000			450000	200000
		770000	2120000		912200	120000		500000	500000			450000	640000
		37267000	4231500	2123500	2200000			500000	500000			500000	400000
		7453371	4867000	300000	9167000	1100000		500000	500000			500000	1300000
		11000000	1376443	1200000	1576443			2000000	2000000			2000000	2000000
		1780000	1750000		4950000								2000000
2000000													2000000
		200000	200000		200000								
		100000	100000		100000								
		150000						500000	500000				
		160000						100000	100000				
37000		334000	200000		334000			650000	650000				200000
16821900	17503227	216254709	239752153	783837137	2123590290	500000	1777028	2000000	2000000	2000000	2000000	2000000	2000000
		180000000	150000000	100000000	180000000			2000000	2000000			2000000	2000000
		100000000	120000000	100000000	180000000			2000000	2000000			2000000	2000000



 Ministero del Tesoro e delle Relazioni Economiche

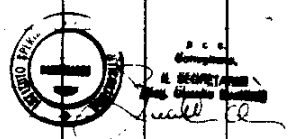
XII LEGISLATURA - DISEGNI DI LEGGE E RELAZIONI - DOCUMENTI

CODICE N	CAPITOLO		GESTIONE DI COMPETENZA						
	N	DENOMINAZIONE	INIZIALI	PREVISIONI		DEFINITIVE (4+5-6)	PAGATE	SOMME IMPEGNATE (10-8)	TOTALI IMPEGNI (8+9)
				IN + (7-4)	IN - (4-7)				
1	2	3	4	5	6	7	8	9	10
100.01.0	00.01.0	Interventi Extra ammin. comunali per la gestione delle attività di pubblica utilità - opere di pubblica utilità - opere di pubblica utilità - opere							
100.01.2	00.01.2	Interventi Extra ammin. comunali per la gestione delle attività di pubblica utilità - opere di pubblica utilità - opere							
100.01.4	00.01.4	Interventi Extra ammin. comunali per la gestione delle attività di pubblica utilità - opere di pubblica utilità - opere							
100.03.0	00.03.0	Interventi Extra ammin. comunali per la gestione delle attività di pubblica utilità - opere di pubblica utilità - opere							
100.03.2	00.03.2	Interventi Extra ammin. comunali per la gestione delle attività di pubblica utilità - opere di pubblica utilità - opere							
100.03.4	00.03.4	Interventi Extra ammin. comunali per la gestione delle attività di pubblica utilità - opere di pubblica utilità - opere							
100.03.6	00.03.6	Interventi Extra ammin. comunali per la gestione delle attività di pubblica utilità - opere di pubblica utilità - opere							
100.03.8	00.03.8	Interventi Extra ammin. comunali per la gestione delle attività di pubblica utilità - opere di pubblica utilità - opere							
100.03.9	00.03.9	Interventi Extra ammin. comunali per la gestione delle attività di pubblica utilità - opere di pubblica utilità - opere							
100.03.9	00.03.9	Spese per comunicazioni comunicazioni							
		TOTALE CAT. VII	10.000.000	-	10.000.000	-			
108.01.0	08.01.0	Imposte e TARI e Tributi	1.500.000	500.000	-	8.000.000	5.880.065	-	5.880.065
108.01.2	08.01.2	idem Servizio Analisi	1.000.000	-	4.000.000	1.000.000	-	-	-
108.01.3	08.01.3	idem Servizio Castello Yvrai	100.000	5.900.000	-	6.000.000	5.056.978	29.798	5.086.776
108.01.4	08.01.4	idem Azienda	430.000	-	-	4.300.000	4.106.098	-	4.106.098
108.01.1	08.01.1	idem Regione Piemonte	-	5.109.245	-	5.109.245	-	5.109.245	5.109.245
		TOT. CAT. VIII	2.930.000	11.409.245	6.000.000	18.409.245	15.043.141	5.139.043	20.182.184
		CAT. IX - Poste correttive e compensative di entrate permanenti							
109.01.F	09.01.F	Restituzione e rimb. dir. CNR							
		TOT. CAT. IX	-	-	-	-	-	-	-
		CAT. X - Somme non classif. in altre voci							
110.02.0	10.02.0	Fondo di riserva	30.000.000	-	30.000.000	-	-	-	-
110.02.2	10.02.2	idem Servizio Analisi	10.000.000	-	10.000.000	-	-	-	-
110.02.4	10.02.4	idem Azienda	10.000.000	-	10.000.000	-	-	-	-
110.05.0	10.05.0	altre spese non classif.	4.000.000	5.000.000	-	9.000.000	7.126.410	580.720	7.707.130
110.05.2	10.05.2	idem Serv. Analisi	15.000.000	-	-	15.000.000	19.000.000	-	19.000.000
110.05.1	10.05.1	idem Viticoltura	-	18.000.000	-	18.000.000	-	18.000.000	18.000.000
110.05.1	10.05.1	idem lotta integrata	-	18.000.000	-	18.000.000	-	18.000.000	18.000.000
		RIPORTO	57.000.000	21.009.245	46.000.000	41.009.245	36.169.551	18.589.763	44.759.256

XIII LEGISLATURA - DISEGNI DI LEGGE E RELAZIONI - DOCUMENTI

13/11/75

DIFF. RISPETTO ALLE PREVISIONI		GESTIONE DEI RESIDUI PASSIVI					VARIAZIONI		GESTIONE DI CASSA				TOT. DEI RESIDUI PASSIVI AL TERMINE DELL'ESERCIZIO
IN + (10-7)	IN - (7-10)	RESIDUI ALL'INIZIO DELL'ESERCIZIO	PAGATI	RIAMBIATI DA PAGARE (15-14)	TOTALI (14+15)	IN + (16-13)	IN - (13-16)	PREVISE	PAGAM.	DIFFERENZE RISP. ALLE PREVISIONI			
10	11	12	13	14	15	16	17	18	19	20	21	22	23
		2.895.874	2.895.874	-	2.895.874								
3.880.065	-	4.284	4.284	-	4.284			1.500.000	5.884.349	4.384.349	-	-	-
-	10.000.000	2.861.500	2.951.500	-	2.951.500	90.000	-	3.000.000	2.951.500	-	47.500	-	-
-	913.224	-	-	-	-	-	-	100.000	5.056.938	4.956.938	-	29.998	-
-	193.902	-	-	-	-	-	-	4.300.000	4.100.098	-	193.902	-	-
-	-	3.540.058	1.042.140	507.333	1.549.473	-	1.990.585	5.000.000	1.042.140	-	3.957.860	5.016.578	-
3.880.065	2.107.126	6.405.842	2.997.924	507.333	6.505.257	90.000	1.990.585	12.900.000	1.904.065	9.341.327	8.200.262	5.616.346	-
		7.616.960	-	7.616.960	7.616.960	-	-	-	-	-	-	7.616.960	-
		7.616.960	-	7.616.960	7.616.960	-	-	-	-	-	-	7.616.960	-
		-	-	-	-	-	-	10.000.000	-	-	10.000.000	-	-
		-	-	-	-	-	-	10.000.000	-	-	10.000.000	-	-
		-	-	-	-	-	-	10.000.000	-	-	10.000.000	-	-
-	1.292.810	4.809.400	4.512.400	357.000	4.869.400	-	-	4.000.000	11.638.810	7.652.810	-	937.100	-
4.000.000	-	4.650.000	4.050.000	-	4.050.000	-	-	18.000.000	2.050.000	4.250.000	-	-	-
-	-	22.973.000	17.899.445	5.093.885	22.973.000	-	-	5.000.000	17.899.445	-	327.000	5.033.885	-
-	-	2.998.970	1.912.070	126.900	2.092.470	-	-	3.000.000	1.912.070	-	1.084.930	1.007.400	-
4.000.000	1.422.810	22.991.330	28.413.585	5.511.785	33.991.330	-	-	11.800.000	545.1795	11.888.810	33.428.524	152.565	-




XII LEGISLATURA - DISEGNI DI LEGGE E RELAZIONI - DOCUMENTI

CODICE N	CAPITOLO		GESTIONE DI COMPETENZA						
	N	DENOMINAZIONE	PREVISIONI			SOMME IMPEGNATE			
			INIZIALI	VARIAZIONI	DEFINITIVE	PAGATE	RIASSE DA PAGARE	TOTALI IMPEGNI	
			(7-4)	(4-7)	(4+5-6)		(10-8)	(8+9)	
		RIPORTO	59000000	2000000	40700000	42200000	27426410	15380760	44467120
11052	11052	dem. fisiologia riproduttrice	-	-	-	-	-	-	-
11053	11053	dem. tecnologia genetica	-	-	-	-	-	-	-
		TOT. CAT. X	59000000	2000000	40700000	42200000	27426410	15380760	44467120
		TOT. TITOLO I	191000000	104000000	80000000	100000000	60000000	30000000	130000000
		TITOLO II - Spese in conto capitale							
		247-31 - Acq. beni di uso durevole ed opere mobiliari							
21040	11040	Spese per progettazione e costruzione immobili	-	26000000	-	26000000	11730500	20000000	27000000
21043	11043	dem. Serv. Controllo Vite	-	-	-	-	-	-	-
21046	11046	dem. Prog. Costruz. Strad.	308300275	-	21000000	229300275	100000000	100000000	229300275
21054	11054	dem. Sistemazione terre	-	-	-	-	-	-	-
21063	11063	dem. Serv. Controllo Vite	-	-	-	-	-	-	-
21064	11064	dem. Regione Puglia	-	-	-	-	-	-	-
		TOT. CAT. XI	308300275	26000000	21000000	229300275	100000000	100000000	229300275
		CAT. XII - Acquisizioni, immobilizzazioni, Diverse							
21010	11010	Acq. mobili, arredi, macchine d'ufficio, ecc.	105740455	25000000	-	130740455	123810840	10000000	143810840
21012	11012	dem. Servizio Analisi	-	13000000	-	13000000	10000000	-	10000000
21013	11013	dem. Serv. Controllo Vite	-	27000000	-	27000000	10000000	-	27000000
21020	11020	Acquisto libri e pubblicazioni per la biblioteca	10000000	-	-	10000000	8000000	7000000	8000000
21023	11023	dem. Serv. Controllo Vite	1000000	1000000	-	2000000	-	-	2000000
21027	11027	dem. Regione Molise	-	-	-	-	-	-	-
21030	11030	Acq. macchine e attrezzature scientifiche e simili	3000000	2700000	-	5700000	4000000	2000000	6000000
21033	11033	dem. Serv. Controllo Vite	-	-	-	-	-	-	-
21034	11034	dem. Serv. Controllo Vite	-	-	-	-	-	-	-
21037	11037	dem. Serv. Controllo Vite	-	-	-	-	-	-	-
21038	11038	dem. Serv. Controllo Vite	-	-	-	-	-	-	-
21039	11039	dem. Serv. Controllo Vite	-	-	-	-	-	-	-
21041	11041	dem. Serv. Controllo Vite	-	-	-	-	-	-	-
21042	11042	dem. Serv. Controllo Vite	-	-	-	-	-	-	-
21044	11044	dem. Serv. Controllo Vite	-	-	-	-	-	-	-
21045	11045	dem. Serv. Controllo Vite	-	-	-	-	-	-	-
		TOT. CAT. XII	125740455	58000000	27000000	152740455	100000000	100000000	152740455

XII LEGISLATURA - DISEGNI DI LEGGE E RELAZIONI - DOCUMENTI

DIFF. INIZIO ALLA PREVISIONE		GESTIONE DEI RESIDUI PASSIVI					GESTIONE DI CASSA					TOT. DEI RESIDUI PASSIVI AL TERMINE DELL'ESERCIZIO
IN + (16-7)	IN - (17-10)	RESIDUI ALL'INIZIO DELL'ESERCIZIO	PAGATI	RIAMMESSI DA PAGARE (18-14)	TOTALI (14+15)	VARIAZIONI		PREVISI	PAGATI	DIFFERENZE RISPI ALLE PREVISIONI		TOT. DEI RESIDUI PASSIVI AL TERMINE DELL'ESERCIZIO (8-15)
16	17	18	19	20	21	22	23	24	25	IN + (20-19)	IN - (18-20)	
4.420.000	1.292.625	2.971.270	2.810.265	5577.185	20.491.210	-	-	15800.000	5.450.495	189.510	20.125.815	4.570.205
		2.634.000	-	-	-	-	-	26.240.000	300.000	-	26.000.000	-
		4.542.891	292.941	4.344.295	4.344.216	-542	-	7.000.000	16.721	-	7.000.000	255.779
4.000.000	1.696.240	41.215.261	28.710.500	9.904.100	38.212.680	84.000	20.040.000	16.200.000	24.500.900	11.888.810	36.250.810	24.450.870
282.114.500	109.271.600	4.519.051.075	4.188.001.000	1.351.193.670	5.540.244.675	21.491.000	440.000.000	209.800.000	4.516.710.500	7.900.000	4.516.710.500	4.516.710.500
		19.126.924	19.126.924	-	19.126.924	-	10.000	10.000	10.000	10.000	10.000	10.000
		10.218.238	3.221.250	10.218.238	10.218.238	-	-	10.000	10.000	10.000	10.000	10.000
		61.470.500	-	61.470.500	61.470.500	-	-	10.000	10.000	10.000	10.000	10.000
		1.101.405.000	22.544.174	1.079.311.489	1.101.405.000	-	10.000	1.079.311.489	22.544.174	1.079.311.489	22.544.174	1.079.311.489
		5.900.000	4.100.000	-	4.100.000	-	-	2.500.000	1.600.000	1.000.000	1.600.000	1.600.000
		4.500.000	-	-	-	-	-	1.000.000	1.000.000	1.000.000	1.000.000	1.000.000
		1.950.158	6.587.400	-	6.587.400	-	-	1.950.158	6.587.400	-	6.587.400	6.587.400
		200.000	100.000	-	100.000	-	-	200.000	100.000	-	100.000	100.000
		300.000	-	-	-	-	300.000	300.000	-	-	300.000	300.000
		403.625	216.046.211	17.102.287	17.677.662	-	403.625	403.625	216.046.211	17.102.287	17.677.662	17.677.662
		4.512.000	4.512.000	-	4.512.000	-	-	4.512.000	4.512.000	-	4.512.000	4.512.000
		300.000	300.000	-	300.000	-	-	300.000	300.000	-	300.000	300.000
		25.409.400	25.409.400	-	25.409.400	-	-	25.409.400	25.409.400	-	25.409.400	25.409.400
		114.904.200	114.904.200	-	114.904.200	-	-	114.904.200	114.904.200	-	114.904.200	114.904.200
		1.408.367	389.876.472	169.156.396	352.114.144	-	-	1.408.367	389.876.472	169.156.396	352.114.144	352.114.144



 P. E. C.

 Commissione

 Il SEGRETARIO

 (Dott. Clelio Darmani)

XII LEGISLATURA - DISEGNI DI LEGGE E RELAZIONI - DOCUMENTI

CODICE N.	CAPITOLIO		GESTIONE DI COMPETENZA						
	N.	DENOMINAZIONE	INIZIALI	PREVISIONI		DEFINITIVE (4+5-6)	PAGATE	SOMME IMPEGNATE	
				IN (7-8)	IN (9-7)			RIAMATE DA PAGARE (10-8)	TOTALI IMPEGNI (10+9)
		Riparto	123846.75	15.10000	2300100	236.024.435	130.522.519	70.815.550	440.840.104
21001	12001	idem Riparto	-	500000	-	500000	-	500000	500000
21002	12002	idem Fisiologia riproduttiva	-	-	-	-	-	-	-
21003	12003	idem fisiologia in de. t. t. t.	-	-	-	-	-	-	-
21004	12004	idem Prov. di Q. t.	-	-	-	-	-	-	-
21005	12005	idem serv. controllo vivai	500000	-	500000	-	-	-	-
21006	12006	idem controllo serv. vivai	-	-	-	-	-	-	-
		TOTALE CAT. XII	144246.75	15.50000	2900100	236.024.435	130.522.519	70.815.550	440.840.104
214020	14020	CAT. XIII - Concessione di credito ed anticipazione	-	-	-	-	-	-	-
		Finam. in depos. bancari	-	-	-	-	-	-	-
		idem fondo m. n. n. n. n. n. n.	20000000	-	-	20000000	-	20000000	20000000
214021	14021	idem Serv. Generali	11900000	-	-	11900000	-	11900000	11900000
214022	14022	idem Serv. Controllo Vivai	-	13000000	-	13000000	-	-	13000000
214023	14023	idem Controllo	20000000	-	-	20000000	-	20000000	20000000
214024	14024	idem in Prov. F. n. n. n. n. n.	-	23700000	-	23700000	-	-	23700000
214025	14025	idem Serv. Controllo Vivai	-	11.237.000	-	11.237.000	-	-	11.237.000
		TOT. CAT. XIV	51900000	34.237.000	-	44.137.000	30.237.000	31900000	116.437.000
		CAT. XV - Indennità di	-	-	-	-	-	-	-
		amministr. e simili di prov.	-	-	-	-	-	-	-
		amministr. e simili	-	-	-	-	-	-	-
215010	15010	Ind. di amministrazione	-	-	-	-	-	-	-
		di prov.	-	-	-	-	-	-	-
215011	15011	idem Servizio Legale	-	21124.922	-	21124.922	-	-	21124.922
215012	15012	idem Serv. Controllo Vivai	-	12.151.522	-	12.151.522	-	-	12.151.522
215013	15013	idem Controllo	-	3.855.554	-	3.855.554	-	-	3.855.554
		TOT. CAT. XV	-	37.132.000	-	37.132.000	-	-	37.132.000
		TOT. TITOLO II	54.246.75	51.737.000	30.237.000	99.171.000	30.237.000	31.915.550	148.437.000
		TITOLO III	-	-	-	-	-	-	-
		CAT. XVI - Estiva debiti diversi	-	-	-	-	-	-	-
216010	16010	Fin. n. n. n. n. n. n. n.	-	-	-	-	-	-	-
		TOT. CAT. XVI	-	-	-	-	-	-	-
		TOTALE TIT. III	-	-	-	-	-	-	-
		TIT. IV - Finanze di giro	-	-	-	-	-	-	-

XII LEGISLATURA - DISEGNI DI LEGGE E RELAZIONI - DOCUMENTI

CODICE N	CAPITOLO		GESTIONE DI COMPETENZA						
	N	DENOMINAZIONE	INIZIALI	PREVISIONI VARIAZIONI		DEFINITIVE (4+5-6)	PAGATE	SOMME IMPEGNATE RIMASTE DA PAGARE (10-8)	TOTALI IMPEGNI (8+9)
				IN + (7-4)	IN - (6-7)				
		Riporto	/	/	/	/	/	/	/
		CAT. XXI - Spese centri ministeriali di politica di base							
421010	21010	Ministero Esteri	170.000.000	-	-	170.000.000	170.000.000	36.963.700	203.036.300
421013	21012	idem sez. Santa Vigea	70.000.000			70.000.000	30.000.000	10.000.000	80.000.000
421014	1014	Ministero Esteri - Le Sante	50.000.000			50.000.000	22.000.000	10.000.000	62.000.000
421020	1020	Min. presidenza ed amministrazione	50.000.000			50.000.000	43.000.000	10.000.000	60.000.000
421021	1023	Min. sez. Santa Vigea	35.000.000			35.000.000	26.000.000	6.000.000	41.000.000
421024	1024	Min. Esteri	20.000.000			20.000.000	19.000.000	3.000.000	23.000.000
421030	1030	Ministero della	7.000.000			7.000.000	1.900.000	4.000.000	11.000.000
421031	1032	idem sez. Santa Vigea	500.000			500.000	271.600	46.000	1.017.600
421034	1034	idem sez. Santa Vigea	2.000.000			2.000.000	385.000	128.000	2.503.000
421060	1060	Anticipaz. fondo econom.	000.000			000.000	000.000	-	000.000
421063	1063	idem sez. Santa Vigea	2.500.000			2.500.000	2.500.000	-	5.000.000
421070	1070	Anticipaz. Sez. Operat. Polit.	2.000.000			6.000.000	6.000.000	-	12.000.000
		TOT. CAT. XXI	423.000.000	-	-	423.000.000	340.000.000	75.000.000	498.000.000
		TOT. TITOLO IV	423.000.000	-	-	423.000.000	340.000.000	75.000.000	498.000.000
		RIEPILOGO DEI TITOLI							
		TITOLO I°	1.916.420.354	-	-	1.916.420.354	1.308.081.808	921.831.901	3.250.514.709
		TITOLO II°	882.300.000	-	-	882.300.000	356.390.306	321.970.001	3.976.603.414
		TITOLO III°	-	-	-	-	-	-	-
		TITOLO IV°	423.000.000	-	-	423.000.000	340.000.000	75.000.000	498.000.000
		TOTALE SPESE	3.221.720.354	-	-	3.221.720.354	2.405.472.114	1.318.801.902	7.725.118.123

XII LEGISLATURA - DISEGNI DI LEGGE E RELAZIONI - DOCUMENTI

DIFF. RESIDUI ALLE PREVISIONI		GESTIONE DEI RESIDUI PASSIVI					VARIAZIONI		GESTIONE DI CASSA				TOT. DEI RESIDUI PASSIVI AL TERMINE DELL'ESERCIZIO	
IN + (10-7)	IN - (17-10)	RESIDUI ALL'INIZIO DELL'ESERCIZIO	PAGATI	RESIDUI DA PAGARE (11-14)	TOTALI (14+13)	IN + (11-13)	IN - (13-11)	PREVIS.	PAGAM.	DIFFERENZE RISP. ALLE PREVISIONI		IN + (20-19)	IN - (19-20)	IN + (19-15)
11	12	13	14	15	16	17	18	19	20	21	22			
20.459.000		17.500.000	17.500.000	-	17.500.000	-	36	000.000	15.500.000			11.490.000	-	400.000
	4.214.574	7.900.000	7.900.000	-	7.900.000			5.000.000	61.609.147			20.490.000	-	1.200.000
	10.000.000	4.971.000	4.971.000	-	4.971.000			10.000.000	270.340.000			3.000.000	-	10.000.000
25.912.000		16.718.000	16.718.000	-	16.718.000			15.000.000	52.910.100			9.158.184	-	10.000.000
	70.000.000	5.400.000	5.400.000	4.000.000	5.400.000			50.000.000	17.840.000			4.158.704	-	4.000.000
	91.000.000	1.800.000	1.800.000	-	1.800.000			15.000.000	1.550.000			1.400.000	-	1.500.000
	401.000.000	470.000	470.000	-	470.000			500.000	410.000			2.500.000	-	400.000
	81.000.000	150.000	150.000	-	150.000			500.000	500.000			2.500.000	-	400.000
	120.000.000	80.000	80.000	-	80.000			200.000	400.000			1.000.000	-	1.000.000
								200.000	500.000					
								200.000	2.000.000					
60.980.700	15.000.000	55.000.000	55.000.000	43.000	55.000.000	-	36	55.000.000	50.119.871			20.957	-	100.000.000
60.980.700	15.000.000	55.000.000	55.000.000	43.000	55.000.000	-	36	55.000.000	50.119.871			20.957	-	100.000.000
22.114.500	10.000.000	12.114.500	12.114.500	1.000.000	12.114.500	20.490.000	36	20.490.000	17.114.500			30.000.000	-	10.000.000
	10.000.000	12.114.500	12.114.500	1.000.000	12.114.500			20.490.000	17.114.500			30.000.000	-	10.000.000
20.480.000	10.000.000	10.480.000	10.480.000	400.000	10.480.000		36	10.480.000	9.000.000			2.000.000	-	10.000.000
27.000.000	10.000.000	17.000.000	17.000.000	2.000.000	17.000.000	20.490.000	36	20.490.000	15.000.000			3.000.000	-	10.000.000



ISTITUTO SPERIMENTALE PER LA VITICOLTURA

ESERCIZIO 1991



MINISTERO DELL'AGRICOLTURA E DELLE FORESTE

**ISTITUTO SPERIMENTALE PER LA VITICOLTURA
CONEGLIANO****VERBALE**

della riunione del Consiglio di Amministrazione del 28/04/1992.

Il Consiglio si riunisce alle ore 9,00 presso la sala biblioteca dell'Istituto Sperimentale per la Viticoltura di Conegliano per trattare il seguente:

ORDINE DEL GIORNO

- 1) Lettura ed approvazione verbale precedente riunione
- 2) Approvazione conto consuntivo 1991
- 3) Approvazione variazioni e storni al bilancio preventivo 1992
II Intervento
- 4) Questione personale Servizio Controllo Vivai
- 5) Situazione interventi strutturali
- 6) Assunzione impiegati agricoli part-time su progetti
- 7) Convenzione con la Regione Toscana
- 8) Approvazione variante costruzione sede Susegana
- 9) Attrezzature scientifiche Istituto e Azienda
- 10) Convenzione affidamento servizi biblioteca
- 11) Richiesta integrazione stipendiale Dr. Paludetti
- 12) Richiesta anticipo T.F.R.
- 13) Ratifica delibera Presidente
- 14) Varie ed eventuali
 - a) Tariffe Laboratorio analisi
 - b) Nuovo centralino telefonico
 - c) Causa Coccato-Benetazzo e Secco

P. e. G.
Conegliano,IL SEGRETARIO
Rag. Claudio Buattini

Sono presenti alla riunione i Sigg. Avv. Domenico Jelmoni - Presidente, Prof. Antonio Calò - Direttore, Sig. Gianluigi Biestro, Comm. Annunzio Mazzella, Dr. Costanzo Procaccini, Dr. Antonio D'Ambrosio, Dr. Giovanni Piscolla, Prof. Giorgio Favaretti.

Assenti giustificati Dr. Domenico Renna e Dr. Giuseppe Serino.

Per il Collegio dei Revisori dei Conti è presente il Dr. Luciano Bellucci - Presidente.

Assenti giustificati il Dr. Giovanni Terracciano e il Dr. Michele Fazio.

Funge da segretario il Rag. Claudio Buattini.

Il Presidente, constatata la presenza del numero legale dei componenti il Consiglio di Amministrazione, dichiara aperta la seduta.

XII LEGISLATURA - DISEGNI DI LEGGE E RELAZIONI - DOCUMENTI

1) Omissis

2) APPROVAZIONE CONTO CONSUNTIVO 1991

Viene sottoposto all'attenzione dei Sigg.ri Consiglieri il bilancio consuntivo per l'anno 1991. IL documento è accompagnato dagli allegati previsti dalla legge.

Il Presidente procede alla lettura della relazione amministrativa dalla quale emergono i punti salienti del documento contabile sottoposto all'esame.

Il Collegio dei Revisori dei Conti ha steso la relazione di competenza che viene esposta dal Presidente, Dr. Luciano Bellucci, esprimendo parere favorevole all'approvazione del consuntivo.

Terminata la lettura delle relazioni, il Consiglio di Amministrazione prende atto del contenuto delle medesime e della regolarità della documentazione in esame.

Esprime pertanto all'unanimità parere favorevole all'approvazione del conto consuntivo 1991.

3) Omissis

- 4) "
- 5) "
- 6) "
- 7) "
- 8) "
- 9) "
- 10) "
- 11) "
- 12) "
- 13) "

14) Varie ed eventuali: Omissis

Il Presidente, esaurita la discussione degli argomenti all'ordine del giorno, dichiara chiusa la seduta alle ore 13.=

Conegliano, 28/04/1992



P. G. G.
Conegliano,

IL SEGRETARIO
(Sig. Claudio Buettini)



IL PRESIDENTE
(Dr. Domenico Joltoni)

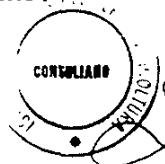
XII LEGISLATURA - DISEGNI DI LEGGE E RELAZIONI - DOCUMENTI

VERBALE N° 238

L'anno 1992 il giorno 21 del mese di aprile in Roma Via. XX Settembre, negli Uffici del Ministero Agricoltura e Foreste si è riunito il Collegio dei Revisori dei Conti per procedere allo esame del conto consuntivo relativo all'anno 1991 dell'Istituto Sperimentale per la Viticoltura di Conegliano.

Sono presenti:

Dr. Luciano Bellucci - Presidente
 Dr. Giovanni Terracciano - Componente
 Dr. Michele Fazio - Componente


 p. c. c.
 Conegliano.
 IL SEGRETARIO
 (Reg. Claudio Guattini)

Il Collegio prende in esame il documento contabile predisposto dall'Ufficio amministrazione e la relazione del Presidente che lo accompagna.

Formalmente il consuntivo è conforme alle disposizioni emanate dal Ministero vigilante ed alla normativa di cui al D.P.R. 696/79.

La situazione amministrativa presenta le seguenti risultanze:

Consistenza di cassa all'inizio dell'esercizio	L.	77.193.503
RISCOSSIONI in c/comper. 5.269.142.908		
in c/res. 2.115.004.037	L.	7.383.152.945
PAGAMENTI in c/comper. 3.894.943.331		
in c/res. 2.284.347.559	L.	6.179.290.190
CONSISTENZA DI CASSA ALLA FINE DELL'ESERCIZIO	L.	1.201.055.508
RESIDUI ATTIVI degli es.prec. 4.725.052.079		
dell'esercizio 3.110.407.697	L.	7.835.159.776
RESIDUI PASSIVI degli es.prec. 64.652.470		
dell'eserc. 451.608.706	L.	516.261.176
Avanzo di amministrazione fine esercizio	L.	3.600.254.108
A dedurre quota relativa a progetti finalizzati e contabilità speciali	L.	3.419.986.821
AVANZO DI AMMINISTRAZIONE EFFETTIVO	L.	180.267.284

XII LEGISLATURA - DISEGNI DI LEGGE E RELAZIONI - DOCUMENTI

Così ripartito:

AVANZO DI AMMINISTRAZIONE SERV. CONTR. VIVAI	£. 103.864.655
" " " ISTITUTO	£. 127.846.037
" " " SERVIZIO ANALISI	£. 51.443.408

L'avanzo di amministrazione accertato alla chiusura dello esercizio 1991 di £. 8.600.254.108 comprende gli importi afferenti a contabilità speciali non impegnati alla data 31/12/1991, in applicazione delle disposizioni emanate dal Ministero Agricoltura e Foreste con circolare n. 60 del 13/10/1990; importi imputati nuovamente nei corrispondenti capitoli in conto competenza del bilancio di previsione 1992, per cui la differenza tra l'avanzo di amministrazione registrato a fine anno (£. 8.600.254.108) e la quota relativa ai programmi straordinari come sopra specificati (£. 8.419.986.824), e cioè £. 180.267.284 costituisce la consistenza effettiva dell'avanzo di amministrazione 1991.

Il prospetto analitico delle entrate e delle uscite, così come esposto anche nella relazione del Presidente del Consiglio di Amministrazione, si riepiloga nel modo seguente:

ENTRATE ACCERTATE

Titolo II - Entrate derivanti da trasferimenti correnti	£. 6.430.430.750
Titolo III - Altre entrate	£. 987.656.272
Titolo IV - Entrate per alienazione di beni patrimoniali e riscossione crediti	£. 21.699.485
Titolo V - Entrate da trasferimenti in c/capitale	£. 545.000.000
Titolo VI - Partite di giro	£. 393.770.098
	<hr/>
	£. 8.378.556.605

XII LEGISLATURA - DISEGNI DI LEGGE E RELAZIONI - DOCUMENTI

USCITE IMPEGNATE


Titolo I - Spese correnti	£. 3.319.001.923
Titolo II - Spese in c/capitale	£. 633.001.923
Titolo III - Partite di giro	£. 393.770.098
	<hr/>
	£. 4.346.552.087

Tenuto conto di quanto sopra esposto il Collegio esprime parere favorevole per l'approvazione del consuntivo in parola da parte del Consiglio di Amministrazione.

Presidente Dr. Luciano Bellucci



Componenti Dr. Giovanni Terracciano

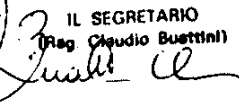


Dr. Michele Fazio



p. o. o.
Conegliano.


IL SEGRETARIO
(Rag. Claudio Buettini)



XII LEGISLATURA - DISEGNI DI LEGGE E RELAZIONI - DOCUMENTI

RENDICONTO FINANZIARIO DELL' ESERCIZIO 1991 PARTE I
ENTRATE

CATEGORIA	DESCRIZIONE	PREVISIONI PER L'ESERCIZIO								DIFFERENZE RISPETTO ALLE PREVISIONI	
		INIZIALE	PREVISIONI		DEFINITIVE	RISOLTE	SARANNO ALTERNATIVE		1991	1992	
			IN MONETA	IN EURO/ESPRESSO			1991	1992			
											7/1991
1	2	3	4	5	6	7	8	9	10		
	ART. 1 - ENTRATE DERIVANTI DA TRASFERIMENTI CORRENTI										
	CAT. 1 - TRASFERIMENTI IN PARTE DELLA BIRO										
00000	- CONTRIBUTI PER IL FUNZIONAMENTO STATO	1.112.000.000	105.716.000	1.217.716.000	1.217.716.000	1.217.716.000	1.217.716.000				1.000
00001	- CONTRIBUTI PER IL SERVIZIO CIMITERIALE VIOLA	1.077.730.000		1.077.730.000	387.730.000	387.730.000	1.077.730.000				
00002	- ALTRI CONTRIBUTI ALTRI QUOTE DI BIRO										
00003	- ALTRI CONTRIBUTI ALTRI SERVIZIO	1.000.000.000		1.000.000.000	328.000.000	328.000.000	1.000.000.000				
00004	- ALTRI CONTRIBUTI TRASFERIMENTI LOCALI	1.000.000		1.000.000			1.000.000				
00005	- ALTRI CONTRIBUTI USC										
00006	- ALTRI CONTRIBUTI SERVIZIO CIMITERIALE										
00007	- ALTRI CONTRIBUTI RICOVERO MANTENIMENTO USC IN AREA	1.000.000.000		1.000.000.000	372.776.000	372.776.000	1.000.000.000				
00008	- ALTRI CONTRIBUTI SERVIZIO CIMITERIALE										
00009	- ALTRI CONTRIBUTI SERVIZIO CIMITERIALE				27.100.000	27.100.000	15.200.000				18.200.000
00010	- ALTRI CONTRIBUTI CANTIERI AGRICOLI										
00011	- ALTRI CONTRIBUTI RICOVERO MANTENIMENTO				7.661.000	7.661.000	18.442.000				18.442.000
00012	- ALTRI CONTRIBUTI RICOVERO MANTENIMENTO										
00013	- ALTRI CONTRIBUTI RICOVERO MANTENIMENTO	100.000.000		100.000.000	51.716.000	51.716.000	100,000,000				
00014	- ALTRI CONTRIBUTI ALTRI IN PARTE REGIONALE	881.887.000		881.887.000	962.222.000	962.222.000	881.887.000				
	- Totale categoria 1 -	1.112.000.000	1.077.730.000	1.217.716.000	2.692.942.000	2.692.942.000	2.692.942.000				1.000
	CAT. 2 - TRASFERIMENTI IN PARTE DELLE REGIONI										
00015	- CONTRIBUTI DALLA REGIONE VENETO		50.000.000	50.000.000	40.000.000	40.000.000	50.000.000				
00016	- CONTRIBUTI DALLA REGIONE TOSCANA		30.000.000	30.000.000	30.000.000	30.000.000	30.000.000				
00017	- CONTRIBUTI DALLA REGIONE PUGLIA		15.000.000	15.000.000	15.000.000	15.000.000	15.000.000				
00018	- CONTRIBUTI REGIONE CALABRIA										
00019	- CONTRIBUTI DALLA REGIONE SARDEGNA										



XII LEGISLATURA - DISEGNI DI LEGGE E RELAZIONI - DOCUMENTI

RENDICONTO FINANZIARIO DELL'ESERCIZIO 1991 PARTE II
ENTRATE

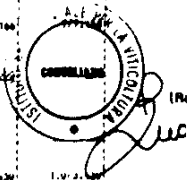
Art. 10	DESTINAZIONE DEI RESIDUI ATTIVI				DESTINAZIONE DEL CASSA				DIFFERENZE RISPETTO ALLE PREVISIONI		TOTALE DEI RESIDUI ATTIVI AL TERMINE DELL'ESERCIZIO		
	Art. 10	Art. 10	Art. 10	TOTALE	PREVISIONI		RISULTATI	PREVISIONI					
					1990	1991		1990	1991				
	11	12	13	14	15	16	17	18	19	20	21	22	23
10000													
10001	983.196.700	217.267.000	383.810.200	983.196.700	1.200	1.043.096.700	789.263.400				913.867.200	713.867.200	
10002	109.503.800		109.503.800	109.503.800		109.503.800					109.503.800	109.503.800	
10003	895.488.300	109.508.000	995.478.100	895.488.300		2.073.073.000	648.270.800				1.424.782.192	1.424.782.192	
10004	199.579.200	199.579.200		199.579.200		199,579,200					199,579,200	199,579,200	
10005	1.299.000		1.299.000	1.299.000		70.390.000					70.390.000	70.390.000	
10006	28.463.000		28.463.000	28.463.000		28,463,000					28,463,000	28,463,000	
10007	1.717.628.000		1.717.628.000	1.717.628.000		1.717,628,000	593,979,200				973,193,600	603,193,600	
10008	53.564.000		53,564,000	53,564,000		70,758,800	37,104,200				36,659,800	114,879,000	
10009	100.000.000	31.000.000	130.000.000	130.000.000	1.000.000	100,000,000	310,000,000				107,000,000	128,000.000	
10010											9,221,875	9,221,875	
10011	16.114.000	16,281,100		16,281,100	297,000	16,028,100	86,250,000				36,273,390	31,400.000	
10012						984,867,400	442,433,700				442,433,500	442,433,500	
10013	2.405.980.000	536.773.000	1.179.271.000	2.405.980.000	1.257,000	8.065.536.700	1.378.121,945				9.221,875	4.079,838,710	4.182.210.525
10014	60.000.000		60,000,000	60,000,000		60,000,000	60,000,000				60,000,000	60,000,000	
10015	50.000.000		50,000,000	50,000,000		50,000,000	50,000,000				50,000,000	50,000,000	
10016	10.000.000		10,000,000	10,000,000		10,000,000	10,000,000				10,000,000	10,000,000	
10017	1.000.000		1,000,000	1,000,000		1,000,000	1,000,000				1,000,000	1,000,000	
10018	4.333.000		4,333,000	4,333,000		4,333,000	4,333,000				4,333,000	4,333,000	

CONSIGLIO
1991

XII LEGISLATURA - DISEGNI DI LEGGE E RELAZIONI - DOCUMENTI

RENDICONTO FINANZIARIO DELL'ESERCIZIO 1991 PARTE I
ENTRATE

CATEGORIA	DESCRIZIONE	PREVISIONI								DIFFERENZE RISPETTO ALLE PREVISIONI	
		INITIALE	VARIAZIONE		DEFINITIVA	RISOLTE	RISORSE ALLERITE		IN +	IN -	
			IN MONETA	IN VALORI NOMINALI			RISORSE IN FIDUCIARIE	TITOLI (MILIARDI)			
											1991
4	5 (1991)	5 (1992)	7 (1992)	6	8 (1991)	8 (1992)	10 (1991)	10 (1992)			
00000	- PREVENTI VERIFICATI NELLA REVISIONE NELLA DIVISIONE DI VITICOLTURA E DI ENOLOGIA		20.000.000		20.000.000	20.000.000	0.000.000	20.000.000		0.000.000	
00001	- PREVENTI PER DIRITTO CREDITIZIO		10.000.000		10.000.000	10.000.000		10.000.000			
	- Totale categoria 7 -	200.000.000	21.000.000		220.000.000	210.000.000	200.000.000	210.000.000	200.000.000	20.000.000	
Cat. 8	- REDDITI E PRONCHI PATRIMONIALI										
00010	- AFFIDIO IMMOBILI	33.500.000	0.000		33.500.000	33.500.000	33.500.000	33.500.000			
00011	- INTERESSI ATTIVI SU MUTUI E DEPOSITI		0		0	0	0.000.000	0.000.000		0.000.000	
00012	- INTERESSI ATTIVI SU MUTUI E DEPOSITI C/C AMMESSI										
00013	- INTERESSI ATT. SU MUTUI E DEP. SERVIZIO VINI										
	- Totale categoria 8 -	33.500.000	0.000		33.500.000	0	33.500.000	33.500.000			
Cat. 9	- POSTE CORRETTIVE E CORRISP. SPESA CORRETTA										
00020	- RECUPERO E RIMBORSI DIVERSI		0.000.000		0.000.000	0.000.000		0.000.000			
00021	- RECUPERO E RIMBORSI DIVERSI VITICOLTURA										
00022	- RECUPERO E RIMBORSI DIVERSI SERVIZIO AMMESSI										
00023	- RECUPERO E RIMBORSI DIVERSI SERVIZIO VINI		1.000.000		1.000.000	1.000.000	1.000.000	1.000.000		1.000.000	
00024	- RECUPERO E RIMBORSI DIVERSI ASSISTENZA		1.000.000		1.000.000	1.000.000	1.000.000	1.000.000		1.000.000	
00025	- IMMOBILIZZ. DI ASSICURAZIONE										
00026	- IMMOBILIZZ. DI ASSICURAZIONE - SERVIZIO VINI		1.000.000		1.000.000	1.000.000	1.000.000	1.000.000		1.000.000	
00027	- IMMOBILIZZ. DI ASSICURAZIONE - ASSISTENZA		0.000.000		0.000.000	0.000.000	0.000.000	0.000.000		0.000.000	
00028	- CORRISP. NELLE SPESA NELLA DIVISIONE DI VITICOLTURA E DI ENOLOGIA		11.000.000		11.000.000	11.000.000	11.000.000	11.000.000		11.000.000	
	- Totale categoria 9 -	22.000.000			22.000.000	10.000.000	21.000.000	21.000.000	10.000.000	11.000.000	
Cat. 10	- ENTRATE NON CLASSIFICATE IN ALTRE VOCI										
	- Totale titolo 1 -	822.000.000	113.700.000		935.700.000	845.000.000	801.700.000	847.000.000	810.700.000	26.000.000	
Cat. 11	- ALIMENTAZIONE IMMOBILI E CAPITALE PERMANENTE										
Cat. 12	- ALIMENTAZIONE DI IMMOBILIZZAZIONE FINANZIARIA										



XII LEGISLATURA - DISEGNI DI LEGGE E RELAZIONI - DOCUMENTI

RENDICONTO FINANZIARIO DELL'ESERCIZIO 1997 PARTE II
 ENTRATE

CATEGORIA	RISORSE PER LE FREQUENZE RADIO E TELEVISIVE				ATTIVITÀ		DEBITI		VALORI		TOTALE DEL RESIDUI INIZIALE AL TERMINE DELL'ESERCIZIO
	P. 1001	P. 1002	P. 1003	P. 1004	PREVISIONI		PREVISIONI	PREVISIONI	SOPPERFICIE RISPETTO ALLE PREVISIONI		
					1997	1998			1997	1998	
	10	15	2112-97	2112-98	2112-97	2112-98	19	20	21	22	23
20002							40.000.000	13.033.460		4.494.333	6.279.399
20003							160.300.000	161.920.000			
20004	176.300.000	81.226.443	48.190.468	119.120.247			978.220.000	708.490.173	4.500	223.920.311	673.080.398
20005	42.291.200	42.291.200		92.351.425			126.348.000	92.942.000		23.506.800	23.506.800
20006	273.000	4.500.000		213.000			273.000	273.000			978.158
20007	170.345	1.500.000		133.545			133.545	133.545			
20008	8.450	1.450		8.450			1.450	87.450			
20009	71.321.000	71.321.000		71.321.000			71.321.000	71.321.000		21.506.800	26.573.112
20010	5.220.000	3.133.200		5.220.000			13.963.000	13.963.000			
20011	1.350.000	1.350.000		1.350.000			1.350.000	1.350.000			
20012	300.000	300.000		300.000			1.800.000	1.316.700		81.250	1.228.950
20013	4.200.000	4.200.000		4.200.000			2.121.100	2.121.100			
20014	1.200.000	1.200.000		1.200.000			1.200.000	1.200.000			
20015							1.230.000	1.230.000			
20016							800.000	800.000		233.000	
20017							11.000.000	11.000.000		11.000.000	17.730.100
20018	20.000.000	19.333.600		19.333.600			26.100.000	24.890.000		11.214.000	21.112.800
20019	23.505.000	146.121.400	18.790.000	223.325.515			1.154.217.700	880.579.000	4.500	276.722.500	430.692.140

XII LEGISLATURA - DISEGNI DI LEGGE E RELAZIONI - DOCUMENTI

RENDICONTO FINANZIARIO DELL'ESERCIZIO 1991 PARTE I
ENTRATE

CODICE	DESCRIZIONE	RISULTATO DELL'ESERCIZIO										
		PREVISIONI				SARRE ACCREDITATE			DIFFERENZE RISPETTO ALLE PREVISIONI			
		INIZIALE	VARIANZIALI		DEFERITIVE	ESLUSIVE	RIFORMATE O RISCOULETE	TUMBI ALLESTITE	IN P.			
			IN AUMENTO	IN DIMINUIZIONE					IN P.	IN M.		
0	3 (A)	4 (B)	7 (C) (D)	6	7 (E) (F)	10 (G) (H)	11 (I) (J)	12 (K) (L)				
11000	- ALICANTO AUTOREZZI SERVIZIO CANTIERI VIVI											
11001	cat. 13 - REALIZAZIONE VALORI MOBILIARI											
11002	cat. 14 - RISCOSSIONE DEBITI											
11003	- PRELEVAMENTI SU VERBALE CANTIERI MOBILIARI											
11004	- PRELEVAMENTO VERBALE PER CANTIERI MOBILIARI											
11005	- PRELEVAMENTO VERBALE PER CANTIERI MOBILIARI					21.077.405		21.077.405		21.077.405		
11006	- PRELEVAMENTI CANTIERI											
11007	- ESTERMINIO CANTIERI DEPOSITI INCANTIERI MOBILIARI											
11008	- ESTERMINIO VERBALE INCANTIERI MOBILIARI											
	- totale categoria 14 -					21.077.405		21.077.405		21.077.405		21.077.405
	- TOTALE TITOLO A -					21.077.405		21.077.405		21.077.405		21.077.405
11009	cat. 15 - ENTRATE DERIVANTI DA TRASFERIMENTI DA CANTIERI MOBILIARI											
11010	cat. 15 - FINANZIAMENTI MINISTERO MOBILITA' E PUBBLICITA'											
11011	- FINANZIAMENTI MAI PER SPESE IN CANTIERI MOBILIARI		20.000.000			20.000.000		20.000.000		20.000.000		
11012	- FINANZIAMENTI MAI PER SPESE IN CANTIERI MOBILIARI											
11013	- FINANZIAMENTI MAI PER SPESE IN CANTIERI MOBILIARI											
11014	- FINANZIAMENTI MAI PER SPESE IN CANTIERI MOBILIARI											
11015	- FINANZIAMENTI MAI PER SPESE IN CANTIERI MOBILIARI											
11016	- FINANZIAMENTI MAI PER SPESE IN CANTIERI MOBILIARI											
11017	- FINANZIAMENTI MAI PER SPESE IN CANTIERI MOBILIARI											
11018	- FINANZIAMENTI MAI PER SPESE IN CANTIERI MOBILIARI											
11019	- CANTIERI MAI PER SPESE IN CANTIERI MOBILIARI		475.000.000			475.000.000		475.000.000		475.000.000		
	- totale categoria 15 -		505.000.000			505.000.000		505.000.000		505.000.000		
11020	cat. 16 - TRASFERIMENTI DALLA REGIONE											
11021	cat. 17 - TRASFERIMENTI DA COMUNI E PROVINCE											
11022	cat. 18 - TRASFERIMENTI DA ALTRI ENTI DEL SETTORE PUBBLICO E PRIVATO											

ISTITUTO PARLAMENTARE PER I SERVIZI
 IL SEG. (Reg. Ch...)
 Qual...

XII LEGISLATURA - DISEGNI DI LEGGE E RELAZIONI - DOCUMENTI

RENDICONTO FINANZIARIO DELL'ESERCIZIO 1991 PARTE II ENTRATE

Codice	DESCRIZIONE DEI RESIDUI ATTIVI				VARIAZIONE		GESTIONE VI		DIFFERENZE		TOTALE DEI RESIDUI ATTIVI AL TERMINE DELL'ESERCIZIO
	RESIDUI AL 01/01 DELL'ESERCIZIO	RISORSE	ESBORI DA RISCOVERE	TOTALI	IN -		REVISIONI	RISORSE	PER LE PREVISIONI		
					1991	1990			1991	1990	
2	3	4	5	6	7	8	9	10	11	12	
51501											
51502											
51503											
51504											
51505											
51506											
51507											
51508											
51509											
51510											
51511											
51512											
51513											
51514											
51515											
TOTALE	2.521.718.011	1.899.777.000	1.461.113.611	2.733.778.911			2.603.978.011	1.056.779.000		1.647.198.411	1.647.178.411
	199.027.253		199.027.253	199.027.253			199.027.253			199.027.253	199.027.253
	829.220.500		829.220.500	829.220.500			829.220.500			829.220.500	829.220.500
	78.719.662		78.719.662	78.719.662			78.719.662			78.719.662	78.719.662
	60.705.510	60.705.510		60.705.510			60.705.510	60.705.510			
	350.561.617		350.561.617	350.561.617			350.561.617			350.561.617	350.561.617
	475.000.000			475.000.000			475.000.000	223.000.000		272.000.000	272.000.000
TOTALE	4.085.407.511	1.360.506.710	2.717.893.963	4.085.407.753			4.085.407.753	1.640.506.710		2.789.893.963	2.789.893.963

CALENDRARIO
CONSILIARE
MAGGIO 1991

XII LEGISLATURA - DISEGNI DI LEGGE E RELAZIONI - DOCUMENTI

RENDICONTO FINANZIARIO DELL'ESERCIZIO 1991 PARTE I
ENTRATE

CODICE	DESCRIZIONE	PREVISIONI								DIFFERENZIALE RISPETTO ALLE PREVISIONI		
		INIZIALE	PREVISIONI		DEFINITIVE	SARANNO RICEVUTE		DIFFERENZIALE	RISPETTO ALLE PREVISIONI			
			PREVISIONI			RISORSE	RISORSE IMMOBILIZZATE		IN DIFFERENZA	IN +	IN -	
			AMMONTARE	IN DIFFERENZA								
A	B	C	D	E	F	G	H	I	J			
	TITOLO 6 - ACQUISIZIONE DI PRESTITI		243.000.000		243.000.000	243.000.000	243.000.000	243.000.000				
	Cap. 18 - ASSUNZIONE MUTUI											
	Cap. 20 - ASSUNZIONE DI ALTRI DEBITI FINANZIARI											
	Cap. 22 - ENTRATE MENSILI CARATTERI DI PARTITE DI VIUO											
72000	RENTES CAPITALI	173.000.000			173.000.000	160.681.793		160.681.793				12.318.207
72001	RENTES CAPITALI VIUO	72.000.000			72.000.000	72.000.000		72.000.000				
72002	RENTES CAPITALI ACQUISA	25.000.000			25.000.000	40.998.170		40.998.170				10.998.170
72003	RENTES PREVIDENDI ED ASSILI ACQUISA	50.000.000			50.000.000	50.000.000		50.000.000				
72004	RENTES PREVIDENDI ED ASSILI VIUO	25.000.000	500.000	500.000	25.000.000	24.452.847		24.452.847				547.153
72005	RENTES PREVIDENDI ED ASSILI ACQUISA	30.000.000			30.000.000	26.071.448		26.071.448				3.928.552
72006	RENTES DIVERSE ESCL. VIUO	7.000.000			7.000.000	2.711.717		2.711.717				4.288.283
72007	RENTES DIVERSE SERVIZIO CONTROLLO VIUO	500.000	700.000		1.200.000	1.054.580		1.054.580				145.420
72008	RENTES SINGOLI ACQUISA	1.000.000			2.000.000	832.627		832.627				1.167.373
72009	RECUPERO ANTICIPAZIONI FONDO ECONOMATO	800.000			800.000		800.000	800.000				
72010	RECUPERO ANTICIPAZIONI ECONOMATO SERV. CONTROLLO VIUO	2.500.000	1.000.000		3.500.000		2.709.000	2.709.000				800.000
72011	RECUPERO ANTICIPAZIONI ECONOMATO SERV. CONTROLLO VIUO	3.200.000			6.200.000		1.709.000	1.709.000				4.500.000
72012	RECUPERO ANTICIPAZIONE											
72013	PARTITE IN C/SUSPESI SERVIZIO CONTROLLO VIUO											
	Totale categoria 6 -	448.000.000	2.200.000	500.000	450.500.000	389.779.098	5.000.000	384.779.098	5.000.000	5.000.000	27.820.902	42.679.098
	Totale categoria 7 -	448.000.000	2.200.000	500.000	450.500.000	389.779.098	5.000.000	384.779.098	5.000.000	5.000.000	27.820.902	42.679.098

AL PRESIDENTE
CONSIGLIO
IL SEG.
(Rag. C. 1)

XII LEGISLATURA - DISEGNI DI LEGGE E RELAZIONI - DOCUMENTI

RENDICONTO FINANZIARIO DELL'ESERCIZIO 1991 PARTE I
ENTRATE

CATEGORIA	DESCRIZIONE	LAPISLOTTU								
		PREVEDIBILI			SUNDE ACCERTATE			DIFFERENZE RISPETTO ALLE PREVEDIBILI		
		INIZIALI	VARIAZIONI		RISOLTE	RISOLTE	RISOLTE IN PISCUITARE	TOTALI RISOLTE	A 7	A 7
			IN AUMENTO	IN DIMINUIZIONE						
9	3/1/91	6/1/91	1/1/92	6	1/1/92	10/1/92	11/1/92	12/1/92		
-	ESERCIZIO DEL CREDITO									
-	TITOLO 2 -	1.112.500.000	5.212.033.100		6.324.533.100	3.070.011.175	2.521.019.575	6.430.436.750	100.329.190	501.04
-	TITOLO 3 -	822.000.000	112.000.000		934.000.000	600.000.000	600.000.000	900.000.000	110.000.000	50.000.000
-	TITOLO 4 -					21.000.000	21.000.000	21.000.000	21.000.000	
-	TITOLO 5 -		343.000.000		343.000.000	272.000.000	272.000.000	343.000.000		
-	TITOLO 6 -									
-	TITOLO 7 -	600.000.000	2.000.000	200.000	600.000.000	200.000.000	2.000.000	200.000.000	10.000.000	20.000.000
-	TOTALE GENERALE	2.537.000.000	8.215.036.200	500.000	8.215.536.200	5.000.000.000	3.110.407.075	8.378.520.000	251.900.000	89.200.000

XII LEGISLATURA - DISEGNI DI LEGGE E RELAZIONI - DOCUMENTI

RENDICONTO FINANZIARIO DELL'ESERCIZIO 1991 PARTE II


ENTRATE

DESCRIZIONE	DESIGLI DI LEGGE				RELAZIONI				TOTALE		
	PREVISIONI		ESERCIZIO		PREVISIONI		ESERCIZIO		TOTALE PREVISIONI	TOTALE ESERCIZIO	
	12	14	12	14	17	18	17	18			
12	14	12	14	17	18	17	18	17	18	17	18
TOTALE	2.517.764.150	329.250.000	1.978.210.000	2.577.175.790	2.520.100	6.944.677.810	4.520.062.142	16.798.875	4.425.363.960	4.507.864.565	
12	14	12	14	17	18	17	18	17	18	17	18
TOTALE	623.620.310	175.310.000	25.799.000	623.620.310		1.127.217.000	889.377.627	4.300	2.874.401	260.876.199	
12	14	12	14	17	18	17	18	17	18	17	18
TOTALE	4.982.900.320	1.282.290.000	1.978.210.000	4.982.900.320		4.820.460.810	3.630.684.515	21.498.875	2.550.962.559	4.789.988.366	
12	14	12	14	17	18	17	18	17	18	17	18
TOTALE	12.318.660	12.318.660		12.318.660		424.016.660	424.016.660	12.160.000	24.973.400	3.000.000	
TOTALE	6.842.494.690	2.115.208.660	4.720.750.000	6.842.494.690	2.420.100	15.158.217.410	7.383.150.763	53.658.875	7.128.882.150	7.825.459.770	

XII LEGISLATURA - DISEGNI DI LEGGE E RELAZIONI - DOCUMENTI

RENDICONTO FINANZIARIO DELL'ESERCIZIO 1991 PARTE I
 SPESE

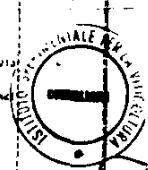
CODICE	DESCRIZIONE	PREVISIONI E DIFFERENZE											
		INIZIALI	PREVISIONI		DEFINITIVE	SARDE IMPERIALI		DIFFERENZIALE ESERCIZIO PREVISIONI					
			IN MONETA	IN VALUTAZIONE		FRATEL	RIMBORSI IN FRATEL	IN MONETA	IN				
									1991	1992			
1	2	3	4	5	6	7	8	9	10				
11000	SPESA PER GLI UFFICI DELLA CATE.												
11001	SPESA PER GLI UFFICI DELLA CATE.												
11002	SPESA PER GLI UFFICI DELLA CATE.												
11003	SPESA PER GLI UFFICI DELLA CATE.												
11004	SPESA PER GLI UFFICI DELLA CATE.												
11005	SPESA PER GLI UFFICI DELLA CATE.												
11006	SPESA PER GLI UFFICI DELLA CATE.												
11007	SPESA PER GLI UFFICI DELLA CATE.												
11008	SPESA PER GLI UFFICI DELLA CATE.												
11009	SPESA PER GLI UFFICI DELLA CATE.												
11010	SPESA PER GLI UFFICI DELLA CATE.												
11011	SPESA PER GLI UFFICI DELLA CATE.												
11012	SPESA PER GLI UFFICI DELLA CATE.												
11013	SPESA PER GLI UFFICI DELLA CATE.												
11014	SPESA PER GLI UFFICI DELLA CATE.												
11015	SPESA PER GLI UFFICI DELLA CATE.												
11016	SPESA PER GLI UFFICI DELLA CATE.												
11017	SPESA PER GLI UFFICI DELLA CATE.												
11018	SPESA PER GLI UFFICI DELLA CATE.												
11019	SPESA PER GLI UFFICI DELLA CATE.												
11020	SPESA PER GLI UFFICI DELLA CATE.												
11021	SPESA PER GLI UFFICI DELLA CATE.												
11022	SPESA PER GLI UFFICI DELLA CATE.												
11023	SPESA PER GLI UFFICI DELLA CATE.												
11024	SPESA PER GLI UFFICI DELLA CATE.												
11025	SPESA PER GLI UFFICI DELLA CATE.												
11026	SPESA PER GLI UFFICI DELLA CATE.												
11027	SPESA PER GLI UFFICI DELLA CATE.												
11028	SPESA PER GLI UFFICI DELLA CATE.												
11029	SPESA PER GLI UFFICI DELLA CATE.												
11030	SPESA PER GLI UFFICI DELLA CATE.												
11031	SPESA PER GLI UFFICI DELLA CATE.												
11032	SPESA PER GLI UFFICI DELLA CATE.												
11033	SPESA PER GLI UFFICI DELLA CATE.												
11034	SPESA PER GLI UFFICI DELLA CATE.												
11035	SPESA PER GLI UFFICI DELLA CATE.												
11036	SPESA PER GLI UFFICI DELLA CATE.												
11037	SPESA PER GLI UFFICI DELLA CATE.												
11038	SPESA PER GLI UFFICI DELLA CATE.												
11039	SPESA PER GLI UFFICI DELLA CATE.												
11040	SPESA PER GLI UFFICI DELLA CATE.												
11041	SPESA PER GLI UFFICI DELLA CATE.												
11042	SPESA PER GLI UFFICI DELLA CATE.												
11043	SPESA PER GLI UFFICI DELLA CATE.												
11044	SPESA PER GLI UFFICI DELLA CATE.												
11045	SPESA PER GLI UFFICI DELLA CATE.												
11046	SPESA PER GLI UFFICI DELLA CATE.												
11047	SPESA PER GLI UFFICI DELLA CATE.												
11048	SPESA PER GLI UFFICI DELLA CATE.												
11049	SPESA PER GLI UFFICI DELLA CATE.												
11050	SPESA PER GLI UFFICI DELLA CATE.												



XII LEGISLATURA - DISEGNI DI LEGGE E RELAZIONI - DOCUMENTI

RENDICONTO FINANZIARIO DELL'ESERCIZIO 1991 PARTE II
 SPESE.

CATEGORIA	RESIDUI PASSIVI				RESIDUI ATTIVI				DIFFERENZE RISPOSTE ALLE PREVISIONI	TOTALE DEI RESIDUI PASSIVI AL TERMINE DELL'ESERCIZIO	
	RESIDUI ALL'INIZIO DELL'ESERCIZIO	RISORSE FINANZIE	RISORSE NON FINANZIE	TOTALE	VARIAZIONI		PREVISIONI	RISORSE			
					1990	1991					
13	14	15 (1990)	16 (1991)	17 (1990)	18 (1991)	19	20	21 (1990)	22 (1991)	23 (1991)	
11.1											
111110							8.100.000	8.000.000		20.000	
111120							20.000.000	18.800.000		1.200.000	
111130							7.700.000	8.700.000		(100.000)	
111150	2.500.000	2.500.000		2.500.000			17.500.000	17.100.000		270.000	210.710
111150 - 1	2.500.000	2.500.000		2.500.000			17.500.000	16.800.000		1.700.000	210.710
111150 - 2											
111150 - 3											
111150 - 4											
111150 - 5											
111150 - 6											
111150 - 7											
111150 - 8											
111150 - 9											
111150 - 10											
111150 - 11											
111150 - 12											
111150 - 13											
111150 - 14											
111150 - 15											
111150 - 16											
111150 - 17											
111150 - 18											
111150 - 19											
111150 - 20											
111150 - 21											
111150 - 22											
111150 - 23											
111150 - 24											
111150 - 25											
111150 - 26											
111150 - 27											
111150 - 28											
111150 - 29											
111150 - 30											
111150 - 31											
111150 - 32											
111150 - 33											
111150 - 34											
111150 - 35											
111150 - 36											
111150 - 37											
111150 - 38											
111150 - 39											
111150 - 40											
111150 - 41											
111150 - 42											
111150 - 43											
111150 - 44											
111150 - 45											
111150 - 46											
111150 - 47											
111150 - 48											
111150 - 49											
111150 - 50											



XII LEGISLATURA - DISEGNI DI LEGGE E RELAZIONI - DOCUMENTI

RENDICONTO FINANZIARIO DELL'ESERCIZIO 1991 PARTE II

SPESA

CATEGORIA	DEBITORE				PASSIVO				CREDITORE				TOTALE DEI RESIDUI PASSIVI ALL'ESERCIZIO
	RESIDUI ALL'ESERCIZIO	PRELIEVI	RIMBORSI DA PAGARE	TOTALE	VARIANZE		PREVISIONI	RIFORME	DIFFERENZE ESPESSE ALLE PREVISIONI		TOTALE		
					IR +	IR -			IR +	IR -			
12	13	13.10.1991	13.10.1991	13.10.1991	13.10.1991	13.10.1991	13	14	13.10.1991	13.10.1991	13.10.1991		
100000	12.980.000	12.337.000		12.337.000	8.192.000	8.274.110	12.980.000	12.337.000			6.147.000		
100001											0		
100002	11.370.714	14.887.000		14.887.000	6.000.000	327.200	11.370.714	14.887.000			327.200		
100003							6.000.000				6.000.000		
100004							36.400.000	12.794.291			23.605.709		
100005							7.000.000	7.000.000					
100006							2.000.000	7.878.000			5.878.000		
100007	27.172	27.172		27.172			2.277.172	2.280.104			129.000		
100008	30.720	30.720		30.720			10.200.720	9.883.422			317.298		
100009							2.000.000	1.000.000			1.000.000	131.122	
100010	8.200.000	8.200.000		8.200.000			12.200.000	14.170.000			1.970.000	25.912	
100011	13.174.312	8.930.000	7.277.000	11.207.000	4.270.000		27.077.620	27.662.820			585.200	11.207.000	
100012	100.222.000	100.277.167		100,277,167		17.213.100	100.222.000	127.282.000			27.060.000		
100013							14.000.000	11.877.000			2.123.000	4.200.000	
100014	10.277.782	10.277.782		10,277,782			452.148.800	452.319.200			170.400	45.200.000	
100015							2.000.000	2.437.170			437.170	75.145	
100016	1.200.000	1.200.000		1.200.000			8.000.000	1.200.000			6.800.000		
100017							8.000.000	9.875.200			1.875.200	1.205.100	
100018	3.180.000	3.180.000		3,180,000			2.475.000	11.277.000			8.802.000		
100019													
100020	77.124.200	84.328.722		84,328,722	3.000.000	17.812.077	77.124.200	84.328.722			7.204.522		
100021							4.000.000	3.000.000			1.000.000		
100022	2.007.772	2.007.772		2,007,772	80.720	80.720	17.007.772	17.231.200			223.428		



 P. G. C.

 Conegliano,

 IL SEGRETARIO


 (Reg. Claudio Bustini)



XII LEGISLATURA - DISEGNI DI LEGGE E RELAZIONI - DOCUMENTI

RENDICONTO FINANZIARIO DELL'ESERCIZIO 1991 PARTE I PRG.
 SPESE

CATEGORIA	CAPITOLU DESCRIZIONE	MODIFICAZIONE DEL BILANCIO								
		PREVISIONI			SUDDETTA PREVISIONE			DIFFERENZE RISPETTO ALLE PREVISIONI		
		INIZIALI	PARZIALI		DEFINITIVE	PARTE	RIMANE UN PARTE	IN UN L'ALTRA	IN +	IN -
			IN IMPENSA	IN DISTRIBUZIONE						
1	2	3	4	5	6	7	8	9	10	
14020	INDE. REND. SPESE TEMPOR. PER RISSORSI IN TERR. NAZION. - IMMOBIL. FINANZIARIE AMMORZATE									
14021	INDE. REND. SPESE TEMPOR. PER RISSORSI IN TERR. NAZION. - IMMOBIL. FINANZIARIE	8.000.000		8.000.000	8.000.000			8.000.000		8.000.000
14022	INDE. REND. SPESE TEMPOR. PER RISSORSI IN TERR. NAZION. - ESAP	4.000.000		4.000.000	4.000.000			4.000.000		4.000.000
14023	INDE. REND. SPESE TEMPOR. PER RISSORSI IN TERR. NAZION. - LOTTA INFEZION.	10.000.000		10.000.000	10.000.000			10.000.000		10.000.000
14024	INDE. REND. SPESE TEMPOR. PER RISSORSI IN TERR. NAZION. - IMMOBIL. FINANZIARIE DURATE									
14025	INDE. REND. SPESE TEMPOR. PER RISSORSI IN TERR. NAZION. - IMMOBIL. FINANZIARIE DURATE									
14026	INDE. REND. SPESE TEMPOR. PER RISSORSI IN TERR. NAZION. - IMMOBIL. FINANZIARIE DURATE									
14027	INDE. REND. SPESE TEMPOR. PER RISSORSI IN TERR. NAZION. - IMMOBIL. FINANZIARIE DURATE									
14028	INDE. REND. SPESE TEMPOR. PER RISSORSI IN TERR. NAZION. - IMMOBIL. FINANZIARIE DURATE									
14029	INDE. REND. SPESE TEMPOR. PER RISSORSI IN TERR. NAZION. - IMMOBIL. FINANZIARIE DURATE									
14030	INDE. REND. SPESE TEMPOR. PER RISSORSI IN TERR. NAZION. - IMMOBIL. FINANZIARIE DURATE									
14031	INDE. REND. SPESE TEMPOR. PER RISSORSI IN TERR. NAZION. - IMMOBIL. FINANZIARIE DURATE									
14032	INDE. REND. SPESE TEMPOR. PER RISSORSI IN TERR. NAZION. - IMMOBIL. FINANZIARIE DURATE									
14033	INDE. REND. SPESE TEMPOR. PER RISSORSI IN TERR. NAZION. - IMMOBIL. FINANZIARIE DURATE									
14034	INDE. REND. SPESE TEMPOR. PER RISSORSI IN TERR. NAZION. - IMMOBIL. FINANZIARIE DURATE									
14035	INDE. REND. SPESE TEMPOR. PER RISSORSI IN TERR. NAZION. - IMMOBIL. FINANZIARIE DURATE									
14036	INDE. REND. SPESE TEMPOR. PER RISSORSI IN TERR. NAZION. - IMMOBIL. FINANZIARIE DURATE									
14037	INDE. REND. SPESE TEMPOR. PER RISSORSI IN TERR. NAZION. - IMMOBIL. FINANZIARIE DURATE									
14038	INDE. REND. SPESE TEMPOR. PER RISSORSI IN TERR. NAZION. - IMMOBIL. FINANZIARIE DURATE									
14039	INDE. REND. SPESE TEMPOR. PER RISSORSI IN TERR. NAZION. - IMMOBIL. FINANZIARIE DURATE									
14040	INDE. REND. SPESE TEMPOR. PER RISSORSI IN TERR. NAZION. - IMMOBIL. FINANZIARIE DURATE									
14041	INDE. REND. SPESE TEMPOR. PER RISSORSI IN TERR. NAZION. - IMMOBIL. FINANZIARIE DURATE									
14042	INDE. REND. SPESE TEMPOR. PER RISSORSI IN TERR. NAZION. - IMMOBIL. FINANZIARIE DURATE									
14043	INDE. REND. SPESE TEMPOR. PER RISSORSI IN TERR. NAZION. - IMMOBIL. FINANZIARIE DURATE									
14044	INDE. REND. SPESE TEMPOR. PER RISSORSI IN TERR. NAZION. - IMMOBIL. FINANZIARIE DURATE									
14045	INDE. REND. SPESE TEMPOR. PER RISSORSI IN TERR. NAZION. - IMMOBIL. FINANZIARIE DURATE									
14046	INDE. REND. SPESE TEMPOR. PER RISSORSI IN TERR. NAZION. - IMMOBIL. FINANZIARIE DURATE									
14047	INDE. REND. SPESE TEMPOR. PER RISSORSI IN TERR. NAZION. - IMMOBIL. FINANZIARIE DURATE									
14048	INDE. REND. SPESE TEMPOR. PER RISSORSI IN TERR. NAZION. - IMMOBIL. FINANZIARIE DURATE									
14049	INDE. REND. SPESE TEMPOR. PER RISSORSI IN TERR. NAZION. - IMMOBIL. FINANZIARIE DURATE									
14050	INDE. REND. SPESE TEMPOR. PER RISSORSI IN TERR. NAZION. - IMMOBIL. FINANZIARIE DURATE									




 P. C. C.

 Congiugato.

 IL SEGRETARIO

 Mag. Claudio Bazzani



XII LEGISLATURA - DISEGNI DI LEGGE E RELAZIONI - DOCUMENTI

RENDICONTO FINANZIARIO DELL'ESERCIZIO 1991 PARTE I

SPESA

CODICE	DESCRIZIONE	PREVISIONI VS COMPETENZA								
		INIZIALI	VARIANZE		DEFENSIVE	DURAC. INFERIORI		DIFFERENZIALE RISPETTO ALLE PREVISIONI		
			IN AUMENTO	IN DIMINUIZIONE		PARTE	RISPARMIO SU PARTE	IN UNO	IN L'ALTRO	
										IN AUMENTO
		0	2.177.000	0.147.000	2.187.000	0	2.187.000	20.187.000	23.150.000	12.150.000
104000	- ONERI PREVIDIBILI A CARICO DELL'USO DI IMMOBILITÀ		80.000.000		80.000.000					80.000.000
104000	- ONERI PREVIDIBILI A CARICO DELL'USO FINANZIARIO PUBBLICO		3.000.000		3.000.000					3.000.000
104001	- ONERI PREVIDIBILI A CARICO DELL'USO FINANZIARIO PUBBLICO		11.000.000		11.000.000	3.272.000		3.272.000		65.927.000
104002	- CARICHI PER IL PERSONALE, E PARTICOLARMENTE, NELLE SPESE PER CARICHI UMIDITÀ DI ENTITÀ, SOSTENUTE, ED AMMINISTRATIVE, NELLE SPESE PER IL PERSONALE PARTICOLARMENTE, NELLE SPESE PER CARICHI UMIDITÀ DI ENTITÀ, SOSTENUTE, ED AMMINISTRATIVE, S.C. VIVOLI									
104003	- CARICHI PER IL PERSONALE IN QUOTIDIANITÀ	1.187.000.000	2.090.731.100	601.200.000	2.189.200.000	1.272.740.000	107.001.000	1.786.000.000		1.650.000.000
104004	- SPESE ALIQUOTE DI DEBITI DI CONSUMO E DI SERVIZI									
104010	- FITTI PASSIVI E ONERI COLATIVI	6.400.000	400.000		6.400.000	6.400.000		6.400.000		
104012	- FITTI PASSIVI E ONERI COLATIVI SERV. ANALISI	64.150.000			64.150.000	64.150.000		64.150.000		
104013	- FITTI PASSIVI E ONERI COLATIVI SERV. CONTR. VIVOLI		15.000.000		15.000.000	14.701.500		14.701.500		298.500
104014	- FITTI PASSIVI E ONERI COLATIVI AZIENDE	1.500.000			1.500.000		100.000	100.000		400.000
104020	- SPESE PER ACQUA, GAS, ENERGIA ELETTRICA	19.000.000		6.000.000	25.000.000	24.409.653	567.400	24.977.053		1.942.947
104022	- SPESE PER ACQUA, GAS, ENERGIA ELETTRICA SERV. ANALISI	14.000.000	3.000.000	2.000.000	25.000.000	22.567.565	2.432.435	26.431.500	1.201.500	
104023	- SPESE PER ACQUA, GAS, ENERGIA ELETTRICA SERV. CONTR. VIVOLI		12.000.000		12.000.000	6.829.838	5.020.075	11.849.713		152.287
104024	- SPESE PER ACQUA, GAS, ENERGIA ELETTRICA AZIENDE	11.000.000	4.000.000		15.000.000	12.667.278	1.380.720	14.048.000		247.720
104030	- SPESE PER IL RISCALDAMENTO	17.504.000		3.000.000	20.504.000	19.860.455		19.860.455		643.545
104032	- SPESE PER IL RISCALDAMENTO SERV. ANALISI	2.000.000		2.000.000						
104033	- SPESE PER IL RISCALDAMENTO SERV. CONTR. VIVOLI		15.000.000		15.000.000	11.820.230	3.120.650	15.440.880	440.880	
104037	- SPESE RISCALDAMENTO FINANZIARIA PUBBLICA		2.000.000		2.000.000	1.241.000		1.241.000		659.000
104038	- SPESE PER IL RISCALDAMENTO - NAPP. BENTONICO		20.000.000		20.000.000	20.297.000		20.297.000		1.602.970
104040	- CARICHI VARIIPULIZIA URBANA, VIGILANZA NOTTURNA, ECC.	65.000.000		4.000.000	61.000.000	60.121.565	2.401.150	62.522.715	1.002.715	
104042	- CARICHI VARIIPULIZIA URBANA, VIGILANZA NOTTURNA, ECC. / SERV. VIVOLI		15.000.000	5.000.000	10.000.000	5.295.500	4.117.400	9.412.900		507.100


MINISTERO DEL BILANCIO
 1991
 [Signature]

XII LEGISLATURA - DISEGNI DI LEGGE E RELAZIONI - DOCUMENTI

RENDICONTO FINANZIARIO DELL'ESERCIZIO 1994 PARTE II

SPESA

CATEGORIA	GESTIONE DEI RESIDUI PASSIVI				GESTIONE DI CASSA				TOTALE DEI RESIDUI PASSIVI AL TERMINE DELL'ESERCIZIO		
	RESIDUI ALL'INIZIO DELL'ESERCIZIO	PASSIVI	RIPRESA IN PAGARE	TOTALE	VARIAZIONI		PREVISIONI	PAGAMENTI		DIFFERENZE RESIDUI ALLE PREVISIONI	
					IN +	IN -				IN +	IN -
12	14	15 (13+14)	16 (14+15)	17 (16-17)	18 (17-18)	19	20	21 (19-20)	22 (17+22)	23 (19+23)	
10206							84.000.000			84.000.000	
10208							3.000.000			3.000.000	
10209							71.000.000	5.272.000		65.727.999	
10210	2.100.000	2.100.000		2.100.000			2.100.000	2.100.000			
10213											
10214	873.798.873	898.748.962	10.679.000	884.526.835	122.118.000	179.349.184	3.758.532.500	2.281.875.578	4.787.900	1.281.623.788	127.711.710
10215							8.900.000	8.900.000			
10216							84.120.000	84.147.844		278	
10217							10.000.000	10.000.000		0	
10218							1.300.000			1.300.000	100.000
10219	8.781.971	8.781.971		8.781.971			87.781.971	87.221.199		560.772	381.900
10220	7.302.743	7.302.743		7.302.743			74.302.743	74.077.208		225.535	2.812.743
10221							16.000.000	8.800.800		7.199.200	3.068.875
10222							12.000.000	12.000.000		0	1.388.750
10223	8.344.804	8.344.804		8.344.804			21.000.000	20.800.000		200.000	
10224											
10225							10.000.000	11.625.000		1.625.000	2.068.627
10226							2.000.000	1.281.000		719.000	
10227							80.000.000	80.077.000		77.000	
10228	12.261.263	12.261.263		12.261.263			79.721.263	79.092.700		628.563	2.981.150
10229	6.437.000	6.437.000		6.437.000			19.000.000	7.330.000		11.670.000	6.117.000

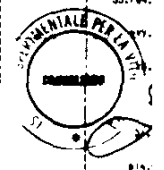


P. C. G.
Conegliano,
IL SEGRETARIO
(Reg. Claudio Busetto)

XII LEGISLATURA - DISEGNI DI LEGGE E RELAZIONI - DOCUMENTI

RENDICONTO FINANZIARIO DELL'ESERCIZIO 1991 PARTE I
 SPESE

C/C	DESCRIZIONE	PREVISIONI E CONFERME									DIFFERENZE RISPETTO ALL'PREVISIONE	
		INIZIALE	PREVISIONI		DEFINITIVA	DURATA INFERIORI			RISULTATO			
			IN AMBITO	IN VIRTU' DELLA		PARTE	FUNDE ON PARTE	IN PERI	IN -			
									IN PERI	IN -		
1	2	3	4	5	6	7	8	9	10	11	12	
10400	SPESA DI ASSICURAZIONE CONTRO INCENDI, FURTI ED ALTRI	10.000.000	800.000	1.000.000	10.000.000	15.377.813			15.377.813			20
10401	SPESA DI ASSICURAZIONE CONTRO INCENDI, FURTI ED ALTRI NEVI, GRANDINE, VIVAI	1.000.000	2.000.000		1.000.000	1.000.000			1.000.000			2.778
10402	SPESA DI ASSICURAZIONE CONTRO INCENDI, FURTI ED ALTRI AZIENDE	1.000.000			1.000.000	750.000			750.000			80
10403	SPESA PUBBLICA, TELECOMUNICAZIONE, TELEFONICHE, SPEDIZIONI SVINCOLI ECC.	25.000.000	2.975.000		25.000.000	21.478.200			21.478.200			195
10404	SPESA PUBBLICA, TELECOMUNICAZIONE, TELEFONICHE, SPEDIZIONI SVINCOLI ECC. VITICOLTURA		86.500.000		86.500.000	28.998.000			28.998.000			32.782
10405	SPESA PUBBLICA, TELECOMUNICAZIONE, TELEFONICHE, SPEDIZIONI SVINCOLI ECC. SERVIZIO ANAGRAFICO	7.000.000	2.000.000	1.000.000	10.000.000	7.862.200	891.700		10.753.900	109.400		
10406	SPESA PUBBLICA, TELECOMUNICAZIONE, TELEFONICHE, SPEDIZIONI SVINCOLI ECC. SERVIZI VIVAI	12.000.000	82.700.000	2.000.000	71.700.000	97.750.000	26.078.000		99.728.000	28.028.000		2.279
10407	SPESA PUBBLICA, TELECOMUNICAZIONE, TELEFONICHE, SPEDIZIONI SVINCOLI ECC. AZIENDE	2.000.000	700.000		2.000.000	2.171.000			2.171.000			227
10408	SPESA PUBBLICA, TELECOMUNICAZIONE, TELEFONICHE, SPEDIZIONI SVINCOLI ECC. REGIONI	2.000.000			2.000.000	4.788.100			4.788.100			11
10409	SPESA PUBBLICA, TELECOMUNICAZIONE, TELEFONICHE, SPEDIZIONI SVINCOLI ECC. PROV. ALTI	1.000.000			1.000.000	1.000.000			1.000.000			87
10410	SPESA PUBBLICA, TELECOMUNICAZIONE, TELEFONICHE, SPEDIZIONI SVINCOLI ECC. PROV. BASSI	25.000.000			25.000.000	2.473.700			2.473.700			23.799
10411	SPESA PUBBLICA, TELECOMUNICAZIONE, TELEFONICHE, SPEDIZIONI SVINCOLI ECC. PROV. ALTI		877.000		877.000							29
10412	SPESA PUBBLICA, TELECOMUNICAZIONE, TELEFONICHE, SPEDIZIONI SVINCOLI ECC. PROV. BASSI	5.700.000			5.700.000	4.891.070			4.891.070			27
10413	SPESA PUBBLICA, TELECOMUNICAZIONE, TELEFONICHE, SPEDIZIONI SVINCOLI ECC. REGIONI ANIMATE		2.887.700		2.887.700	2.886.200			2.886.200			11
10414	SPESA PUBBLICA, TELECOMUNICAZIONE, TELEFONICHE, SPEDIZIONI SVINCOLI ECC. REGIONI	1.000.000			1.000.000	919.000			919.000			81
10415	SPESA PUBBLICA, TELECOMUNICAZIONE, TELEFONICHE, SPEDIZIONI SVINCOLI ECC. LITTA INTEGRA	7.000.000			7.000.000	2.386.000			2.386.000			2.002
10416	SPESA PUBBLICA, TELECOMUNICAZIONE, TELEFONICHE, SPEDIZIONI SVINCOLI ECC. PUBBLICAZIONE DURATA											
10417	SPESA PUBBLICA, TELECOMUNICAZIONE, TELEFONICHE, SPEDIZIONI SVINCOLI ECC. PUBBLICAZIONE VITIC.											
10418	SPESA PUBBLICA, TELECOMUNICAZIONE, TELEFONICHE, SPEDIZIONI SVINCOLI ECC. RIVISTA VITICOLTURA E ENOLOGIA	1.000.000			1.000.000	860.000	127.000		783.000			119
10419	SPESA PUBBLICA, TELECOMUNICAZIONE, TELEFONICHE, SPEDIZIONI SVINCOLI ECC. MAPPE DEMARCHE	20.000.000			20.000.000	33.777.803			33.777.803			49
10420	SPESA PUBBLICA, TELECOMUNICAZIONE, TELEFONICHE, SPEDIZIONI SVINCOLI ECC. - ESSE	1.000.000			1.000.000	1.000.000			1.000.000			10
10421	SPESA PER MONITORIO DI PUBBLICAZIONE PRESSIONE CON RELAZIONE E PER SOU (SPILLI)	1.000.000			1.000.000	738.000			738.000			91



XII LEGISLATURA - DISEGNI DI LEGGE E RELAZIONI - DOCUMENTI

RENDICONTO FINANZIARIO DELL'ESERCIZIO 1991 PARTE II

ESPESE

CATEGORIA	DESCRIZIONE DELLE ESPESE				MISURE DI ECONOMIA				TOTALE DELLE ESPESE PASSIVE ALL'ESERCIZIO	
	CATEGORIA	DESCRIZIONE	ESPESE DA PAGARE	TOTALE	PRELIEVI		RISPARMII	RIPORTO ALLE PREVISIONI		
					1991	1992				
1991	1992	1991	1992	1991	1992	1991	1992	1991	1992	
12000								10.000.000	10.000.000	10.000
12001								8.000.000	8.000.000	8.000.000
12002								1.000.000	1.000.000	1.000.000
12003	2.000.000	2.000.000	2.000.000					9.000.000	9.000.000	9.000.000
12004								80.000.000	80.000.000	80.000.000
12005	1.000.000	1.000.000	1.000.000					11.000.000	11.000.000	11.000.000
12006	11.000.000	11.000.000	11.000.000					80.000.000	80.000.000	80.000.000
12007								2.000.000	2.000.000	2.000.000
12008	2.000.000	2.000.000	2.000.000					1.000.000	1.000.000	1.000.000
12009								1.000.000	1.000.000	1.000.000
12010								2.000.000	2.000.000	2.000.000
12011								1.000.000	1.000.000	1.000.000
12012								1.000.000	1.000.000	1.000.000
12013								1.000.000	1.000.000	1.000.000
12014								1.000.000	1.000.000	1.000.000
12015								1.000.000	1.000.000	1.000.000
12016								1.000.000	1.000.000	1.000.000
12017								1.000.000	1.000.000	1.000.000
12018								1.000.000	1.000.000	1.000.000
12019								1.000.000	1.000.000	1.000.000
12020								1.000.000	1.000.000	1.000.000
12021								1.000.000	1.000.000	1.000.000
12022								1.000.000	1.000.000	1.000.000
12023								1.000.000	1.000.000	1.000.000
12024								1.000.000	1.000.000	1.000.000
12025								1.000.000	1.000.000	1.000.000
12026								1.000.000	1.000.000	1.000.000
12027								1.000.000	1.000.000	1.000.000
12028								1.000.000	1.000.000	1.000.000
12029								1.000.000	1.000.000	1.000.000
12030								1.000.000	1.000.000	1.000.000
12031								1.000.000	1.000.000	1.000.000
12032								1.000.000	1.000.000	1.000.000
12033								1.000.000	1.000.000	1.000.000
12034								1.000.000	1.000.000	1.000.000
12035								1.000.000	1.000.000	1.000.000
12036								1.000.000	1.000.000	1.000.000
12037								1.000.000	1.000.000	1.000.000
12038								1.000.000	1.000.000	1.000.000
12039								1.000.000	1.000.000	1.000.000
12040								1.000.000	1.000.000	1.000.000
12041								1.000.000	1.000.000	1.000.000
12042								1.000.000	1.000.000	1.000.000
12043								1.000.000	1.000.000	1.000.000
12044								1.000.000	1.000.000	1.000.000
12045								1.000.000	1.000.000	1.000.000
12046								1.000.000	1.000.000	1.000.000
12047								1.000.000	1.000.000	1.000.000
12048								1.000.000	1.000.000	1.000.000
12049								1.000.000	1.000.000	1.000.000
12050								1.000.000	1.000.000	1.000.000
12051								1.000.000	1.000.000	1.000.000
12052								1.000.000	1.000.000	1.000.000
12053								1.000.000	1.000.000	1.000.000
12054								1.000.000	1.000.000	1.000.000
12055								1.000.000	1.000.000	1.000.000
12056								1.000.000	1.000.000	1.000.000
12057								1.000.000	1.000.000	1.000.000
12058								1.000.000	1.000.000	1.000.000
12059								1.000.000	1.000.000	1.000.000
12060								1.000.000	1.000.000	1.000.000
12061								1.000.000	1.000.000	1.000.000
12062								1.000.000	1.000.000	1.000.000
12063								1.000.000	1.000.000	1.000.000
12064								1.000.000	1.000.000	1.000.000
12065								1.000.000	1.000.000	1.000.000
12066								1.000.000	1.000.000	1.000.000
12067								1.000.000	1.000.000	1.000.000
12068								1.000.000	1.000.000	1.000.000
12069								1.000.000	1.000.000	1.000.000
12070								1.000.000	1.000.000	1.000.000
12071								1.000.000	1.000.000	1.000.000
12072								1.000.000	1.000.000	1.000.000
12073								1.000.000	1.000.000	1.000.000
12074								1.000.000	1.000.000	1.000.000
12075								1.000.000	1.000.000	1.000.000
12076								1.000.000	1.000.000	1.000.000
12077								1.000.000	1.000.000	1.000.000
12078								1.000.000	1.000.000	1.000.000
12079								1.000.000	1.000.000	1.000.000
12080								1.000.000	1.000.000	1.000.000
12081								1.000.000	1.000.000	1.000.000
12082								1.000.000	1.000.000	1.000.000
12083								1.000.000	1.000.000	1.000.000
12084								1.000.000	1.000.000	1.000.000
12085								1.000.000	1.000.000	1.000.000
12086								1.000.000	1.000.000	1.000.000
12087								1.000.000	1.000.000	1.000.000
12088								1.000.000	1.000.000	1.000.000
12089								1.000.000	1.000.000	1.000.000
12090								1.000.000	1.000.000	1.000.000
12091								1.000.000	1.000.000	1.000.000
12092								1.000.000	1.000.000	1.000.000
12093								1.000.000	1.000.000	1.000.000
12094								1.000.000	1.000.000	1.000.000
12095								1.000.000	1.000.000	1.000.000
12096								1.000.000	1.000.000	1.000.000
12097								1.000.000	1.000.000	1.000.000
12098								1.000.000	1.000.000	1.000.000
12099								1.000.000	1.000.000	1.000.000
12100								1.000.000	1.000.000	1.000.000



XII LEGISLATURA - DISEGNI DI LEGGE E RELAZIONI - DOCUMENTI

RENDICONTO FINANZIARIO DELL'ESERCIZIO 1991 PARTE I
 SPESE

CATEGORIA	DESCRIZIONE	PREVISIONI								DIFFERENZE RISPETTO ALLE PREVISIONI		
		INITIALE	PREVISIONI		DEFINITIVE	PAGATE	SALDO IMPERDIBILE		IN +	IN -		
			IN NUMERO	IN VALORE			IN NUMERO	IN VALORE				
											IN NUMERO	IN VALORE
9	3 1991	8 1991	7 1992	8	7 1991	8 1991	11 1991	12 1991				
10402	SPESA PER ANALISI DI PUBBLICAZIONI PERIODICHE LINGVISTICHE E PER UNO ST. SERV. ANALISI	300.000			300.000						300.000	
10404	SPESA PER STAMPA ANNAI, RIVISTE, BULLETTINI, ELL.	2.000.000	17.000.000	6.000.000	18.000.000	2.776.070	8.218.170	10.218.270			7.780.710	
10405	SPESA PER STAMPA ANNAI, RIVISTE, BULLETTINI, ELL. SERV. CONTI VINI	7.000.000	2.000.000	2.000.000	2.000.000	1.275.200	1.438.800	2.038.800			2.443.800	
10406	STAMPA PUBBLICAZIONI REGIONE UMBRA	800.000			800.000		270.100	270.100			7.000	
10407	SPESA PER STAMPA ANNAI, RIVISTE, BULLETTINI, ELL. PER. ANALISI	2.000.000	1.000.000		100.000						100.000	
10408	SPESA PER STAMPA ANNAI, RIVISTE, BULLETTINI, ELL. R.P. - INIZIATIVE CULTURALI	21.000.000			21.000.000	17.143.400		17.143.400			2.000.000	
10409	SPESA PER STAMPA ANNAI, RIVISTE, BULLETTINI, ELL. PROV. ADI	300.000			300.000						300.000	
10410	SPESA PER STAMPA ANNAI, RIVISTE, BULLETTINI, ELL. C.R.P.											
10411	SPESA PER STAMPA ANNAI, RIVISTE, BULLETTINI, ELL. - REG. PIEMONTE	300.000			300.000						300.000	
10412	SPESA PER STAMPA ANNAI, RIVISTE, BULLETTINI, ELL. - REG. PIEMONTE											
10413	SPESA PER STAMPA ANNAI, RIVISTE, BULLETTINI, ELL. - RIVISTA DI VITICOLTURA E DI ENOLOGIA	28.000.000		200.000	28.000.000	22.082.200	12.622.200	21.000.000			11.000.000	
10414	SPESA PER STAMPA ANNAI, RIVISTE, BULLETTINI, ELL. - ISM	2.000.000			2.000.000						2.000.000	
10415	SPESA PER L'ACQUISTO DI MATERIE DI LAVORO ELETTRONICHE	10.000.000	19.271.216		19.271.216	22.024.000	380.100	22.024.000			100.000	
10417	SPESA PER L'ACQUISTO DI MATERIE DI LAVORO ELETTRONICHE VITICOLTURA	10.000.000			10.000.000	1.480.000		1.480.000			10.216.000	
10418	SPESA PER L'ACQUISTO DI MATERIE DI LAVORO ELETTRONICHE SERV. CONTI VINI	8.000.000	180.000		8.180.000	9.061.000	2.030.000	7.000.000			1.000.000	
10419	SPESA PER L'ACQUISTO DI MATERIE DI LAVORO ELETTRONICHE SERV. CONTI VINI	3.000.000	20.000.000	800.000	20.100.000	20.333.000	17.100.000	20.200.000			800.000	
10420	SPESA PER L'ACQUISTO DI MATERIE DI LAVORO ELETTRONICHE REGIONE VENETO	2.000.000			2.000.000	210.000		210.000			1.000.000	
10421	SPESA PER L'ACQUISTO DI MATERIE DI LAVORO ELETTRONICHE FISIOLOGIA PRODUC.											
10422	SPESA PER L'ACQUISTO DI MATERIE DI LAVORO ELETTRONICHE RIVISTE, ANNAI, DI TAVOLA	3.000.000			3.000.000						3.000.000	
10423	SPESA PER L'ACQUISTO DI MATERIE DI LAVORO ELETTRONICHE SERV. DI ADI	1.000.000			1.000.000						1.000.000	
10424	SPESA PER L'ACQUISTO DI MATERIE DI LAVORO ELETTRONICHE C.R.P.	1.000.000			1.000.000						1.000.000	
10425	SPESA PER L'ACQUISTO DI MATERIE DI LAVORO ELETTRONICHE REGIONI SVIZZERE											
10426	SPESA PER L'ACQUISTO DI MATERIE DI LAVORO ELETTRONICHE REGIONE PIEMONTE	300.000			300.000						300.000	

MINISTERO PER LA VITICOLTURA
 D. S. S.
 Compilato
 IL SEGRETARIO
 (Rag. Claudio Buetting)

XII LEGISLATURA - DISEGNI DI LEGGE E RELAZIONI - DOCUMENTI

RENDICONTO FINANZIARIO DELL'ESERCIZIO 1991 PARTE II

SPESA


CATEGORIA	VESTIGLIE DEL PASSIVO PASSIVITÀ				VESTIGLIE DEL PASSIVO				TOTALE DEL PASSIVO PASSIVO AL TERMINE DELL'ESERCIZIO			
	PASSIVI ALL'ESERCIZIO (MIL. ESP. 1991)	RISERVE	RISERVE DI FONDI	TOTALI	VARIACIOMI		RISERVAZIONE	RIFORME		DIFFERENZE RISPETTO ALLE PREVISIONI		
					IR +	IR -				IR +	IR -	
12	13	14	15	16	17	18	19	20	21	22	23	
10000							300.000				300.000	
10001	2.179.110	1.250.110	1.748.000	2.179.110			27.179.110	11.024.000			13.790.110	8.124.710
10002	4.527.700	4.527.700		4.527.700			1.727.700	8.467.400			3.700.000	1.450.000
10003							600.000				600.000	270.000
10004	2.271.200	2.271.200		2.271.200		128.110	2.271.200	2.271.200			1.000.000	
10005							1.000.000	17.740.400			2.000.000	
10006	267.000						267.000	1.057.000			1.000.000	
10007							300.000				300.000	
10008	2.000.000						1.000.000	1.700.000			2.000.000	
10009							40.000.000	22.780.000			3.800.000	13.462.000
10010							277.000				2.000.000	
10011	1.772.000	1.772.000		1.772.000			40.200.000	23.000.000			1.200.000	300.000
10012	20.070.000	2.103.000		2.103.000		21.200.000	40.170.000	8.000.000			50.000.000	
10013							8.100.000	4.800.000			1.220.000	3.000.000
10014	8.770.000	8.770.000		8.770.000			44.103.000	27.000.000			18.770.000	
10015							2.000.000	270.000			1.000.000	
10016												
10017	8.750.000	2.220.000		2.220.000	2.000.000	8.750.000	18.750.000	2.220.000			11.400.000	
10018	479.000	320.000		320.000		143.000	1.478.000	320.000			1.140.000	
10019	200.000	200.000		200.000		30.000	1.498.000	200.000			1.200.000	
10020							200.000				200.000	



XII LEGISLATURA - DISEGNI DI LEGGE E RELAZIONI - DOCUMENTI

RENDICONTO FINANZIARIO DELL'ESERCIZIO 1991 - PARTE I
 SPESE

CAPITOLI	DESCRIZIONE	DESTINAZIONE DELLE COMPETENZE								
		PREVISIONI				SUMMA IMPENDE			DIFFERENZE RISPETTO ALLE PREVISIONI	
		ORIGINALE	VARIANTE		DEFINITIVA	PAGATE	RIMBORSATE	TOTALI IMPENDE	IN P.	IN T.
			IN AUMENTO	IN DIMINUIZIONE						
0	3.1974	0.1977	7.19720	0	7.19720	10.1972	11.1972	12.19720		
104000	- SPESE PER IL REND. DI INTERESSE DI CREDITO ECONOMICO LUNGA DURATA									
104001	- SPESE PER IL REND. DI INTERESSE DI CREDITO ECONOMICO - PLURIENNIO DEBITO	4.000.000		4.000.000	462.200		462.200		3.537.800	
104002	- SPESE PER IL REND. DI INTERESSE DI CREDITO DI LA BATTERIA ECONOMICO - RAPPE MEMORIE	3.000.000		3.000.000					3.000.000	
104003	- SPESE PER IL REND. DI INTERESSE DI CREDITO DI LA BATTERIA ECONOMICO - ESAP	1.000.000		1.000.000	229.800		229.800		770.200	
104004	- SPESE PER IL REND. DI INTERESSE DI CREDITO DI LA BATTERIA ECONOMICO	18.000.000		18.000.000	14.897.700	1.262.000	11.719.700		6.280.300	
104005	- SPESE PER IL REND. DI INTERESSE DI CREDITO CREDITO VITICOLTURA	200.000.000		200.000.000	2.797.700		2.797.700		197.202.300	
104006	- SPESE PER IL REND. DI INTERESSE DI CREDITO CREDITO SERVIZIO ANNI	10.000.000	1.000.000	11.000.000	7.977.600	121.000	7.308.600		3.691.400	
104007	- SPESE PER IL REND. DI INTERESSE DI CREDITO CREDITO SERVIZIO CONTROLLO VINI	20.000.000	100.000.000	120.000.000	17.222.800	81.762.000	101.208.800		18.791.200	
104008	- SPESE PER IL REND. DI INTERESSE DI CREDITO CREDITO AZIENDE	10.000.000		10.000.000	36.718.800	10.800	36.729.600		6.270.400	
104009	- SPESE PER IL REND. DI INTERESSE DI CREDITO CREDITO REGIONI VINO	8.000.000		8.000.000	1.089.600		1.089.600		6.910.400	
104010	- SPESE PER IL REND. DI INTERESSE DI CREDITO CREDITO REGIONI AGRICOLE	1.000.000		1.000.000	1.242.000		1.242.000		358.000	
104011	- SPESE PER IL REND. DI INTERESSE DI CREDITO CREDITO SERVIZIO PRODUZIONE									
104012	- SPESE PER IL REND. DI INTERESSE DI CREDITO CREDITO SERVIZIO SANITARIO	170.000.000		170.000.000					170.000.000	
104013	- SPESE PER IL REND. DI INTERESSE DI CREDITO CREDITO SERVIZIO SANITARIO	3.000.000		3.000.000	2.281.100		2.281.100		718.900	
104014	- SPESE PER IL REND. DI INTERESSE DI CREDITO CREDITO SERVIZIO SANITARIO									
104015	- SPESE PER IL REND. DI INTERESSE DI CREDITO CREDITO SERVIZIO SANITARIO	200.000		200.000					200.000	
104016	- SPESE PER IL REND. DI INTERESSE DI CREDITO CREDITO SERVIZIO SANITARIO									
104017	- SPESE PER IL REND. DI INTERESSE DI CREDITO CREDITO SERVIZIO SANITARIO	10.000.000		10.000.000	1.120.100		1.120.100		8.879.900	
104018	- SPESE PER IL REND. DI INTERESSE DI CREDITO DI LA BATTERIA ECONOMICO - RAPPE MEMORIE	100.000.000		100.000.000	12.800.800		12.800.800		87.199.200	
104019	- SPESE PER IL REND. DI INTERESSE DI CREDITO DI LA BATTERIA ECONOMICO - ESAP	200.000		200.000					200.000	
104020	- ACQUISTO NECESSARIO PERICOLO COSELENTI	10.000.000		10.000.000					10.000.000	
104021	- SPESE PER IL REND. DI INTERESSE DI CREDITO CREDITO SERVIZIO SANITARIO - ESAP	2.000.000		2.000.000	200.200		200.200		1.799.800	


 D. S. S.
 Corleone.
 IL SEGRETARIO
 (Nap. Claudio Buetini)

XII LEGISLATURA - DISEGNI DI LEGGE E RELAZIONI - DOCUMENTI

RENDICONTO FINANZIARIO DELL'ESERCIZIO 1991 PARTE II
 SPESE


C/C	RESIDUI E PREVISIONI PASSIVE				PREVISIONI				PREVISIONI				TOTALE DEI RESIDUI PASSIVI AL TERMINE DELL'ESERCIZIO
	RESIDUI ALL'INIZIO DELL'ESERCIZIO	RISULTATO DELL'ESERCIZIO	RISULTATO DELL'ESERCIZIO	TOTALE	PREVISIONI		PREVISIONI	PREVISIONI	PREVISIONI		PREVISIONI		
					IR +	IR -			IR +	IR -			
12	13	14	15	16	17	18	19	20	21	22	23	24	
100/00	2.267.220	2.267.220		2.267.220	800.000	800.000	2.067.220	2.067.220					
100/01	1.200.000	1.200.000		1.200.000			3.271.961	3.167.721				3.167.721	
100/02							3.000.000					3.000.000	
100/03							1.000.000	204.000				796.000	
100/04	3.797.800	3.797.800		3.797.800			19.797.800	18.277.267				3.250.000	1.080.000
100/05	100.000.000	100.000.000		100.000.000		12.718.700	312.772.000	307.812.000				215.918.000	
100/06	10.000.000	10.000.000		10.000.000			20.000.000	17.800.000				11.800.000	100.000
100/07	90.000.000	90.000.000		90.000.000			277.240.000	118.104.000				181.216.000	81.783.000
100/08	3.267.000	3.267.000		3.267.000			42.267.000	40.400.000				2.867.000	70.000
100/09							8.000.000	1.900.000				6.100.000	
100/10							1.000.000	1.200.000				300.000	
100/11													
100/12	70.000.000	70.000.000		70.000.000		13.667.000	288.247.000	274.044.000				187.104.000	
100/13	1.100.000	867.000		867.000		363.700	1.133.100	867.000				366.100	
100/14							8.716.100	2.387.100				3.329.000	
100/15	1.200.000	1.200.000		1.200.000		1.763.000	1.837.000	1.400.000				237.000	
100/16	2.000.000	2.000.000		2.000.000		3.200	2.286.200	2.000.000				286.200	
100/17	17.200.000	8.289.200		8.289.200		11.183.000	17.208.000	8.289.200				10.018.800	
100/18	3.220.000	3.220.000		3.220.000			18.211.000	4.979.000				13.232.000	
100/19							180.000.000	12.808.000				167.192.000	
100/20							300.000					300.000	
100/21							10.000.000					10.000.000	
100/22							2.000.000	200.000				1.800.000	



XII LEGISLATURA - DISEGNI DI LEGGE E RELAZIONI - DOCUMENTI

RENDICONTO FINANZIARIO DELL'ESERCIZIO 1991 PARTE I
SPESA

CATEG.	CAPITOLI	DESCRIZIONE	DEDUZIONI DI COMPETENZA								
			PREVISIONI				SUORE INTERNE			DIFFERENZE RISPETTO ALLE PREVISIONI	
			INIZIALI	VERIFICATA		DEFINITIVE	PARTE	ESTRANEI IN PARTE	INTRA-DEPT.	IN +	IN -
				IN AUTORI	IN VANTAGGIO						
A	B (1991)	C (1991)	D (1991)	E	F (1991)	G (1991)	H (1991)	I (1991)			
10410		SPESA ESERCIZIO RIFORMAZIONE AMBITO SCIENTIFICO NAZIONALE AUTO-MOTORE AUTOMOBILE ESISTENTE	20.000.000	23.000.000	6.500.000	26.400.000	23.269.010	329.790	23.000.000		2.001.010
10411		SPESA ESERCIZIO RIFORMAZIONE AMBITO SCIENTIFICO NAZIONALE AUTO-MOTORE AUTOMOBILE VEICOLI TURNO		101.000.000		101.000.000	6.222.373		6.222.373		11.226.000
10412		SPESA ESERCIZIO RIFORMAZIONE AMBITO SCIENTIFICO NAZIONALE AUTO-MOTORE AUTOMOBILE SERV. CONTROLLO VINCI	10.000.000	60.000.000		70.000.000	26.557.220	27.040.380	63.777.600		6.221.100
10413		SPESA ESERCIZIO RIFORMAZIONE AMBITO SCIENTIFICO NAZIONALE AUTO-MOTORE AUTOMOBILE ACQUONE	17.000.000	12.000.000	2.000.000	21.000.000	23.700.000	1.200.000	22.500.000		25.500
10414		SPESA ESERCIZIO RIFORMAZIONE AMBITO SCIENTIFICO NAZIONALE AUTO-MOTORE AUTOMOBILE REGIONE VENETO		1.000.000		1.000.000	1.000.000		1.000.000		
10415		SPESA ESERCIZIO RIFORMAZIONE AMBITO SCIENTIFICO NAZIONALE AUTO-MOTORE AUTOMOBILE REGIONE EMILIA		1.000.000		1.000.000			1.000.000		
10416		SPESA ESERCIZIO RIFORMAZIONE AMBITO SCIENTIFICO NAZIONALE AUTO-MOTORE AUTOMOBILE FISIOLOGIA PRON.		70.000.000		70.000.000			70.000.000		70.000.000
10417		SPESA ESERCIZIO RIFORMAZIONE AMBITO SCIENTIFICO NAZIONALE AUTO-MOTORE AUTOMOBILE RILIEVAMENTO UNO LA FORDA		70.000.000		70.000.000			70.000.000		70.000.000
10418		SPESA ESERCIZIO RIFORMAZIONE AMBITO SCIENTIFICO NAZIONALE AUTO-MOTORE AUTOMOBILE PRON. AUTI		700.000		700.000			700.000		700.000
10419		SPESA ESERCIZIO RIFORMAZIONE AMBITO SCIENTIFICO NAZIONALE AUTO-MOTORE AUTOMOBILE S.P.A.		700.000		700.000			700.000		700.000
10420		SPESA ESERCIZIO RIFORMAZIONE AMBITO SCIENTIFICO NAZIONALE AUTO-MOTORE AUTOMOBILE TECNOLOGIE AVANZATE		700.000		700.000		27.000	27.000		402.000
10421		SPESA ESERCIZIO RIFORMAZIONE AMBITO SCIENTIFICO NAZIONALE AUTO-MOTORE AUTOMOBILE REGIONE PIEMONTE		1.000.000		1.000.000			1.000.000		1.000.000
10422		SPESA ESERCIZIO RIFORMAZIONE AMBITO SCIENTIFICO NAZIONALE AUTO-MOTORE AUTOMOBILE S.P.A. INTEGRATA		7.000.000		7.000.000			7.000.000		7.000.000
10423		SPESA ESERCIZIO RIFORMAZIONE AMBITO SCIENTIFICO NAZIONALE AUTO-MOTORE AUTOMOBILE FLUORESCENZA ORBITA		12.000.000		12.000.000	1.000.000		1.000.000		10.700.000
10424		SPESA ESERCIZIO RIFORMAZIONE AMBITO SCIENTIFICO NAZIONALE AUTO-MOTORE AUTOMOBILE - MAPPE QUANTICHE		2.000.000		2.000.000	1.700.000		1.700.000		12.000
10425		SPESA ESERCIZIO RIFORMAZIONE AMBITO SCIENTIFICO NAZIONALE AUTO-MOTORE AUTOMOBILE - ESP		2.000.000		2.000.000	25.001.700		25.001.700		1.104.300
10426		AMBITO SCIENTIFICO NAZIONALE AUTO-MOTORE AUTOMOBILE OFFICINE DI TREVIGLIANO - CALIBRATORI ELETTRONICI	21.000.000	3.000.000	700.000	24.700.000	40.210.070	1.200.110	21.700.000		7.000.000
10427		AMBITO SCIENTIFICO NAZIONALE AUTO-MOTORE AUTOMOBILE OFFICINE DI TREVIGLIANO - CALIBRATORI ELETTRONICI		7.000.000	201.000	7.000.000			7.000.000		7.000.000
10428		AMBITO SCIENTIFICO NAZIONALE AUTO-MOTORE AUTOMOBILE OFFICINE DI TREVIGLIANO - CALIBRATORI ELETTRONICI	8.000.000			8.000.000	6.071.373	1.700.000	6.000.000	200.000	
10429		AMBITO SCIENTIFICO NAZIONALE AUTO-MOTORE AUTOMOBILE OFFICINE DI TREVIGLIANO - CALIBRATORI ELETTRONICI	2.000.000	10.000.000	10.000.000	17.000.000	12.700.070	6.271.110	11.000.000		1.772.110
10430		AMBITO SCIENTIFICO NAZIONALE AUTO-MOTORE AUTOMOBILE OFFICINE DI TREVIGLIANO - CALIBRATORI ELETTRONICI	1.000.000		1.000.000				1.000.000		
10431		AMBITO SCIENTIFICO NAZIONALE AUTO-MOTORE AUTOMOBILE OFFICINE DI TREVIGLIANO - CALIBRATORI ELETTRONICI									




 P. C. C.

 Conegliano.

 IL SEGRETARIO

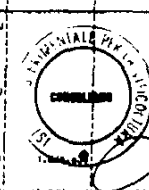
 (Prof. Claudio Bazzani)



XII LEGISLATURA - DISEGNI DI LEGGE E RELAZIONI - DOCUMENTI

RENDICONTO FINANZIARIO DELL'ESERCIZIO 1991 PARTE I
SPESA

C/C	DESCRIZIONE	PREVISIONI									DIFFERENZE RISPETTO ALLE PREVISIONI			
		C/C	PREVISIONI		DEFENSIVE	SOMME INFORMATICHE			IN -					
			IN MATERIA	IN VOCAZIONE		PARTE	RIFORME IN FASCE	SOMME (MIGLI)	IN -	IN -				
											9	3 1991	8 1991	7 1991
19125	MODULI, APPARATI MOBILI, ANALISI OFF., ATTREZZI, CALCOLATORI ELETTRONICI, REGISTRAZIONE DA TAVOLA		3.000.000		3.000.000									3.000.000
19126	MODULI, APPARATI MOBILI, ANALISI OFF., ATTREZZI, CALCOLATORI ELETTRONICI TELEMETRICI ANALITICI		201.000		201.000									201.000
19127	MODULI, APPARATI MOBILI, ANALISI OFF., ATTREZZI, CALCOLATORI ELETTRONICI - REG. PISAPITE		40.000.000		40.000.000									40.000.000
19128	MODULI, APPARATI MOBILI, ANALISI OFF., ATTREZZI, CALCOLATORI ELETTRONICI TELEMETRICI ANALITICI		40.000.000		40.000.000									40.000.000
19129	MODULI, APPARATI MOBILI, ANALISI OFF., ATTREZZI, CALCOLATORI ELETTRONICI - APP. SENSITIVE	17.000.000	1.000.000	2.000.000	18.000.000	12.000.000	200.000		18.200.000					110.000
19130	MODULI, APPARATI MOBILI, ANALISI OFF., ATTREZZI, CALCOLATORI ELETTRONICI - APP. SENSITIVE	10.000.000		1.000.000	11.000.000	2.100.000			2.100.000					890.000
19131	MODULI, APPARATI MOBILI, ANALISI OFF., ATTREZZI, CALCOLATORI ELETTRONICI - APP. SENSITIVE	3.000.000		1.000.000	4.000.000	1.700.000			1.700.000					2.300.000
19132	SPESA PER L'AMBIENTE UNITA SERV. CONTROLLO VIVAI	10.000.000		1.000.000	11.000.000	200.000			200.000					10.800.000
19133	SPESA PER L'AMBIENTE UNITA SERV. CONTROLLO VIVAI	2.000.000		1.000.000	3.000.000	6.000.000			6.000.000					3.000.000
19134	SPESA PER L'AMBIENTE UNITA SERV. CONTROLLO VIVAI	2.000.000		1.000.000	3.000.000	6.000.000			6.000.000					3.000.000
19135	SPESA PER L'AMBIENTE UNITA SERV. CONTROLLO VIVAI	2.000.000		1.000.000	3.000.000	6.000.000			6.000.000					3.000.000
19136	SPESA PER L'AMBIENTE UNITA SERV. CONTROLLO VIVAI	2.000.000		1.000.000	3.000.000	6.000.000			6.000.000					3.000.000
19137	SPESA PER L'AMBIENTE UNITA SERV. CONTROLLO VIVAI	2.000.000		1.000.000	3.000.000	6.000.000			6.000.000					3.000.000
19138	SPESA PER L'AMBIENTE UNITA SERV. CONTROLLO VIVAI	2.000.000		1.000.000	3.000.000	6.000.000			6.000.000					3.000.000
19139	SPESA PER ATTIVITA' VIVAI, SERVIZI CALCOLO, ANALISI IN SOCIETA' SCIENTIF.	2.000.000	10.000.000	1.000.000	13.000.000	10.000.000			10.000.000					3.000.000
19140	SPESA PER ATTIVITA' VIVAI, SERVIZI CALCOLO, ANALISI IN SOCIETA' SCIENTIF. SERV. CONTROLLO VIVAI													
19141	SPESA PER ATTIVITA' VIVAI, SERVIZI CALCOLO, ANALISI IN SOCIETA' SCIENTIF. - DIVISIONE		400.000		400.000	200.000			200.000					200.000
19142	LAVORI SPECIALI PRESSIONI PROFESSIONI PER LAVORI SPECIALI	10.000.000	12.000.000	2.000.000	14.000.000	12.000.000	2.000.000		14.000.000					2.000.000
19143	LAVORI SPECIALI PRESSIONI PROFESSIONI PER LAVORI SPECIALI	100.000.000	100.000.000		100.000.000	1.000.000			1.000.000					100.000.000
19144	LAVORI SPECIALI PRESSIONI PROFESSIONI PER LAVORI SPECIALI SERVIZIO ANALISI	1.000.000	10.000.000	11.000.000	12.000.000	7.000.000			7.000.000					5.000.000
19145	LAVORI SPECIALI PRESSIONI PROFESSIONI PER LAVORI SPECIALI SERVIZIO CONTROLLO VIVAI	3.000.000	80.000.000	12.000.000	85.000.000	60.000.000			60.000.000					25.000.000
19146	LAVORI SPECIALI PRESSIONI PROFESSIONI PER LAVORI SPECIALI SERVIZIO VIVAI	8.000.000			8.000.000	100.000			100.000					7.900.000
19147	LAVORI SPECIALI PRESSIONI PROFESSIONI PER LAVORI SPECIALI SERVIZIO VIVAI	4.000.000			4.000.000	4.000.000			4.000.000					
19148	LAVORI SPECIALI PRESSIONI PROFESSIONI PER LAVORI SPECIALI SERVIZIO VIVAI													



 D. C. P. Coneghiano
 IL SEGRETARIO
 Prof. Guido Bassolino

XII LEGISLATURA - DISEGNI DI LEGGE E RELAZIONI - DOCUMENTI

RENDICONTO FINANZIARIO DELL'ESERCIZIO 1991 PARTE II
 SPESE

CATEGORIA	MODIFICAZIONE DELLE RICEVUTE PASSIVE				MODIFICAZIONE DELLE USCE				TOTALE DEL PASSIVO PASSIVO AL TERMINE DELL'ESERCIZIO		
	RESIDUI ALL'INIZIO DELL'ESERCIZIO	RISPARMIO	RISPARMIO DA RIFORME	TOTALE	VARIAZIONE		RICEVUTE	RIFORME		DIFFERENZA RISPETTO ALLE PREVISIONI	
					IR +	IR -				IR +	IR -
12	13	13 - 13.1991	13 - 13.1991	13 - 13.1991	14	15	16	17	18	19	20
10410	8.117.800	9.130.000		918.200		2.791.300	8.117.800	918.200			8.791.300
10411	81.718					81.718					81.718
10412						291.000					291.000
10413						13.000.000		1.868.000			13.173.000
10414	1.000.000	1.000.000		1.000.000		11.000.000		12.100.000			12.100.000
10415						2.000.000		2.100.000			2.100.000
10416						2.000.000		2.000.000			2.000.000
10417	8.778.000	8.778.000		8.778.000		23.778.000		17.200.000			23.778.000
10418						9.120.000		9.000.000			9.120.000
10419	8.200.000					8.200.000		8.200.000			8.200.000
10420						11.000.000		10.200.000			10.800.000
10421						400.000		290.000			110.000
10422	8.193.810	2.277.810		2.277.810		27.280.000		28.875.770			28.875.770
10423	201.728.729	182.927.000		182.927.000		88.149.972		223.228.729			182.927.000
10424	1.200.000	1.200.000		1.200.000		12.000.000		11.200.000			12.000.000
10425	7.375.000	7.375.000		7.375.000		88.280.000		71.881.011			16.403.989
10426	1.200.000	1.200.000		1.200.000		7.200.000		1.000.000			7.200.000
10427	4.200.000	2.100.000		2.100.000		1.200.000		8.500.000			7.300.000
10428											

XII LEGISLATURA - DISEGNI DI LEGGE E RELAZIONI - DOCUMENTI

RENDICONTO FINANZIARIO DELL'ESERCIZIO 1991 PARTE II

SPESA

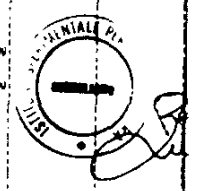
CATEGORIA	RESIDUI DEI CREDITI PASSIVI				DEBITORE VIGILANZA				DIFFERENZIALE RISPETTO ALLE PREVISIONI	TOTALE DEI RESIDUI PASSIVI AL TERMINE DELL'ESERCIZIO	
	RESIDUI ALL'INIZIO DELL'ESERCIZIO	RISORSA	RINASTIUM FONDE	TOTALE	PREVISIONI		PREVISIONI	PREVISIONI			
					IR +	IR -					
12	13	12.118.192	16.114.113	17.114.113	18.114.113	17	18	19	20	21	22
10010	121.833,770	78.881,770		78.881,770	87.882,770	112.277,202	287.748,770	78.881,770		488.277,202	
10018	2.000,000					2.000,000	2.000,000			2.000,000	
10019	8.400,000					8.400,000	21.042,270	200,000		21.042,270	
10020	8.103,500	120,000		120,000		7.733,200	120,000	120,000			
100101	12.132,807	8.475,000		8.475,000		8.481,707	24.827,000	13.472,700		8.761,293	
100102								2.000,000		2.000,000	
100103	71.477,948	66.227,740		66.227,740		21.241,208	73.477,948	66.227,740		21.241,208	
100104							13.000,000	2.276,376		12.402,488	
100105	25.277,000	12.263,819	78.000,000	63.952,819	21.982,725	20.000,000	68.262,725	12.263,819		15.000,000	15.000,000
100106							2.242,272	1.200,000		1.000,000	700,000
100107							100.000,000	3.230,000		77.230,000	
100108							3.000,000	478,000		4.304,000	
100109							2.000,000	1.728,000		1.272,000	207,120
100110							800,000			800,000	207,120
100111							1.000,000			1.000,000	1.000,000
100112							1.000,000	210,278		487,606	
100113							100,000			100,000	
100114							100,000			100,000	
100200	377,000	377,000		377,000			1.077,000	878,000		18,000	120,000
TOT. CAT. 1	1.185.547,871	895.271,730	13.736,000	807.948,338	180.819,822	209.317,000	4.170.638,871	1.728.897,870		2.441.448,731	226.732,720
TOT. CAT. 2	279.250,000	202.750,000		202.750,000		175.200,000	279.250,000	202.750,000		175.500,000	
TOT. CAT. 3	279.250,000	202.750,000		202.750,000		175.200,000	279.250,000	202.750,000		175.500,000	

XII LEGISLATURA - DISEGNI DI LEGGE E RELAZIONI - DOCUMENTI

RENDICONTO FINANZIARIO DELL'ESERCIZIO 1991 PARTE I

SPESA

CODICE	DESCRIZIONE	PREVISIONI								DIFFERENZE RISPETTO ALLE PREVISIONI	
		INIZIALE	VARIANZE		DEFINITIVA	SOMME IMPROVVISI			1991	1990	
			IN NUMERICO	IN LETTERALE		FINALE	RIPARTE UN FINALE	19143 IMPRESI			
											A
110000	INTERESSI SU REND.										
110001	INTERESSI PASSIVI SU CONTI CORRENTI AMBARI	2.000.000		2.000.000	1.723.901	27.099	1.750.999			276.001	0.701
	locale categoria 7 -	2.000.000		2.000.000	1.723.901	27.099	1.750.999			276.001	0.701
110002	IMPOSTE E TASSE E TRIBUTI	8.000.000	5.000.000	13.000.000	12.986.270		12.986.270			13.730	13.730
110003	IMPOSTE E TASSE E TRIBUTI SERVIZI AMBARI	2.000.000		2.000.000	100.000		100.000			1.900.000	1.900.000
110004	IMPOSTE E TASSE E TRIBUTI SERV. CONTROLLO VIVI	5.000.000	5.000.000	10.000.000	9.886.270		9.886.270			1.114.730	1.114.730
110005	IMPOSTE E TASSE E TRIBUTI AZIENDE	1.000.000		1.000.000	2.112.740		2.112.740			1.112.740	1.112.740
110006	IMPOSTE E TASSE E TRIBUTI REGIONE PIEMONTE	2.000.000		2.000.000	2.000.000		2.000.000				
110007	IMPOSTE E TASSE - ESAP	1.000.000		1.000.000						1.000.000	1.000.000
110008	IMPOSTE E TASSE - ESAC	1.000.000		1.000.000						1.000.000	1.000.000
110009	IMPOSTE E TASSE - ESAP	1.000.000		1.000.000	1.000.000		1.000.000			1.000.000	1.000.000
	locale categoria 8 -	15.000.000	17.000.000	32.000.000	25.947.531		25.947.531			17.052.469	17.052.469
110010	IMPOSTE E TASSE E TRIBUTI										
110011	IMPOSTE E TASSE E TRIBUTI										
110012	IMPOSTE E TASSE E TRIBUTI										
110013	IMPOSTE E TASSE E TRIBUTI										
110014	IMPOSTE E TASSE E TRIBUTI										
110015	IMPOSTE E TASSE E TRIBUTI										
110016	IMPOSTE E TASSE E TRIBUTI										
110017	IMPOSTE E TASSE E TRIBUTI										
110018	IMPOSTE E TASSE E TRIBUTI										
110019	IMPOSTE E TASSE E TRIBUTI										
110020	IMPOSTE E TASSE E TRIBUTI										
110021	IMPOSTE E TASSE E TRIBUTI										
110022	IMPOSTE E TASSE E TRIBUTI										
110023	IMPOSTE E TASSE E TRIBUTI										
110024	IMPOSTE E TASSE E TRIBUTI										
110025	IMPOSTE E TASSE E TRIBUTI										
110026	IMPOSTE E TASSE E TRIBUTI										
110027	IMPOSTE E TASSE E TRIBUTI										
110028	IMPOSTE E TASSE E TRIBUTI										
110029	IMPOSTE E TASSE E TRIBUTI										
110030	IMPOSTE E TASSE E TRIBUTI										
110031	IMPOSTE E TASSE E TRIBUTI										



XII LEGISLATURA - DISEGNI DI LEGGE E RELAZIONI - DOCUMENTI

RENDICONTO FINANZIARIO DELL'ESERCIZIO 1991 PARTE II
SPESA

CAPI-CO SUDDE	GESTIONE DEI RESIDUI PASSIVI				GESTIONE DI LASSA				INIZIO DEI RESIDUI PASSIVI AL TERMINE DELL'ESERCIZIO		
	RESIDUI ALL'INIZIO DELL'ESERCIZIO	PAGATI	ESPORTI IN FIDUCIA	TOTALI	VARIAZIONI		PREVISIONI	PAGAMENTI		DIFFERENZE RESIDUI ALLE PREVISIONI	
					IN +	IN -				IN +	IN -
13	14	15 (15-14)	16 (14+15)	17 (16-17)	18 (15-18)	19	20	21 (20-19)	22 (19+20)	23 (19+23)	
10/000							2.000.000	1.752.401	247.599	29.600	
100.000.000							2.000.000	1.752.401	247.599	29.600	
100/00							10.000.000	10.000.000		10.000.000	
100/01							2.000.000	100.000	1.900.000	1.900.000	
100/02	27.770	27.770		27.770			8.000.000	1.900.000	6.100.000	6.100.000	
100/03							9.000.000	2.000.000	7.000.000	7.000.000	
100/04	3.010.338	3.010.338		3.010.338			10.000.000	10.000.000		10.000.000	
100/05							1.000.000		1.000.000	1.000.000	
100/06							3.000.000		3.000.000	3.000.000	
100/07							1.000.000	2.000.000	1.000.000	1.000.000	
100.000.000	3.038.108	3.038.108		3.038.108			40.000.000	27.112.700	12.887.300	12.887.300	
100/10	7.010.700						7.010.700	7.010.700		7.010.700	
100/15							1.000.000		1.000.000	1.000.000	
100.000.000	7.010.700						8.010.700		8.010.700	1.000.000	
11/000											
110/00											
110/01											
110/02							2.000.000		2.000.000	2.000.000	
110/03	137.000	137.000		137.000			7.000.000	8.100.000	1.100.000	1.100.000	
110/04	8.000.000	8.000.000		8.000.000	2.000.133	2.000.133	17.000.000	8.000.000	9.000.000	9.000.000	

XII LEGISLATURA - DISEGNI DI LEGGE E RELAZIONI - DOCUMENTI

RENDICONTO FINANZIARIO DELL'ESERCIZIO 1991 PARTE I

TOTALE (100)

C/C	DESCRIZIONE	PERIODO DI CUMPIIMENTO								
		PREVISIONI				SUNTO INTERESSI		DIFFERENZIALE RISPETTO ALLE PREVISIONI		
		SPESSE	PREVISIONI		DEFENSIVE	PASSIVE	CUMULO DA PAGARE	INTERESSI	1991	1990
			IN MONETA	IN VALUTA						
1	2	3	4	5	6	7	8	9	10	
1000	ALTE SPESE NON CLASSIFICABILI SECONDO CODICE									
1001	ALTE SPESE NON CLASSIFICABILI SECONDO CODICE		10.000.000							10.000.000
1002	ALTE SPESE NON CLASSIFICABILI SECONDO CODICE									
1003	ALTE SPESE NON CLASSIFICABILI SECONDO CODICE		8.000.000							8.000.000
1004	ALTE SPESE NON CLASSIFICABILI SECONDO CODICE									
1005	ALTE SPESE NON CLASSIFICABILI SECONDO CODICE									
	Totale categoria 10 - Titolo 10	10.000.000	18.000.000	10.000.000	20.000.000	7.000.000	10.000.000	10.000.000	9.000.000	10.000.000
1006	ALTE SPESE NON CLASSIFICABILI SECONDO CODICE	1.000.000.000	1.000.000.000	1.000.000.000	1.000.000.000	1.000.000.000	1.000.000.000	1.000.000.000	1.000.000.000	1.000.000.000
1007	ALTE SPESE NON CLASSIFICABILI SECONDO CODICE									
1008	ALTE SPESE NON CLASSIFICABILI SECONDO CODICE									
1009	ALTE SPESE NON CLASSIFICABILI SECONDO CODICE									
1010	ALTE SPESE NON CLASSIFICABILI SECONDO CODICE									
1011	ALTE SPESE NON CLASSIFICABILI SECONDO CODICE									
1012	ALTE SPESE NON CLASSIFICABILI SECONDO CODICE									
1013	ALTE SPESE NON CLASSIFICABILI SECONDO CODICE									
1014	ALTE SPESE NON CLASSIFICABILI SECONDO CODICE									
1015	ALTE SPESE NON CLASSIFICABILI SECONDO CODICE									
1016	ALTE SPESE NON CLASSIFICABILI SECONDO CODICE									
1017	ALTE SPESE NON CLASSIFICABILI SECONDO CODICE									
1018	ALTE SPESE NON CLASSIFICABILI SECONDO CODICE									
1019	ALTE SPESE NON CLASSIFICABILI SECONDO CODICE									
1020	ALTE SPESE NON CLASSIFICABILI SECONDO CODICE									
1021	ALTE SPESE NON CLASSIFICABILI SECONDO CODICE									
1022	ALTE SPESE NON CLASSIFICABILI SECONDO CODICE									
1023	ALTE SPESE NON CLASSIFICABILI SECONDO CODICE									
1024	ALTE SPESE NON CLASSIFICABILI SECONDO CODICE									
1025	ALTE SPESE NON CLASSIFICABILI SECONDO CODICE									
1026	ALTE SPESE NON CLASSIFICABILI SECONDO CODICE									
1027	ALTE SPESE NON CLASSIFICABILI SECONDO CODICE									
1028	ALTE SPESE NON CLASSIFICABILI SECONDO CODICE									
1029	ALTE SPESE NON CLASSIFICABILI SECONDO CODICE									
1030	ALTE SPESE NON CLASSIFICABILI SECONDO CODICE									
1031	ALTE SPESE NON CLASSIFICABILI SECONDO CODICE									
1032	ALTE SPESE NON CLASSIFICABILI SECONDO CODICE									
1033	ALTE SPESE NON CLASSIFICABILI SECONDO CODICE									
1034	ALTE SPESE NON CLASSIFICABILI SECONDO CODICE									
1035	ALTE SPESE NON CLASSIFICABILI SECONDO CODICE									
1036	ALTE SPESE NON CLASSIFICABILI SECONDO CODICE									
1037	ALTE SPESE NON CLASSIFICABILI SECONDO CODICE									
1038	ALTE SPESE NON CLASSIFICABILI SECONDO CODICE									
1039	ALTE SPESE NON CLASSIFICABILI SECONDO CODICE									
1040	ALTE SPESE NON CLASSIFICABILI SECONDO CODICE									
1041	ALTE SPESE NON CLASSIFICABILI SECONDO CODICE									
1042	ALTE SPESE NON CLASSIFICABILI SECONDO CODICE									
1043	ALTE SPESE NON CLASSIFICABILI SECONDO CODICE									
1044	ALTE SPESE NON CLASSIFICABILI SECONDO CODICE									
1045	ALTE SPESE NON CLASSIFICABILI SECONDO CODICE									
1046	ALTE SPESE NON CLASSIFICABILI SECONDO CODICE									
1047	ALTE SPESE NON CLASSIFICABILI SECONDO CODICE									
1048	ALTE SPESE NON CLASSIFICABILI SECONDO CODICE									
1049	ALTE SPESE NON CLASSIFICABILI SECONDO CODICE									
1050	ALTE SPESE NON CLASSIFICABILI SECONDO CODICE									
1051	ALTE SPESE NON CLASSIFICABILI SECONDO CODICE									
1052	ALTE SPESE NON CLASSIFICABILI SECONDO CODICE									
1053	ALTE SPESE NON CLASSIFICABILI SECONDO CODICE									
1054	ALTE SPESE NON CLASSIFICABILI SECONDO CODICE									
1055	ALTE SPESE NON CLASSIFICABILI SECONDO CODICE									
1056	ALTE SPESE NON CLASSIFICABILI SECONDO CODICE									
1057	ALTE SPESE NON CLASSIFICABILI SECONDO CODICE									
1058	ALTE SPESE NON CLASSIFICABILI SECONDO CODICE									
1059	ALTE SPESE NON CLASSIFICABILI SECONDO CODICE									
1060	ALTE SPESE NON CLASSIFICABILI SECONDO CODICE									
1061	ALTE SPESE NON CLASSIFICABILI SECONDO CODICE									
1062	ALTE SPESE NON CLASSIFICABILI SECONDO CODICE									
1063	ALTE SPESE NON CLASSIFICABILI SECONDO CODICE									
1064	ALTE SPESE NON CLASSIFICABILI SECONDO CODICE									
1065	ALTE SPESE NON CLASSIFICABILI SECONDO CODICE									
1066	ALTE SPESE NON CLASSIFICABILI SECONDO CODICE									
1067	ALTE SPESE NON CLASSIFICABILI SECONDO CODICE									
1068	ALTE SPESE NON CLASSIFICABILI SECONDO CODICE									
1069	ALTE SPESE NON CLASSIFICABILI SECONDO CODICE									
1070	ALTE SPESE NON CLASSIFICABILI SECONDO CODICE									
1071	ALTE SPESE NON CLASSIFICABILI SECONDO CODICE									
1072	ALTE SPESE NON CLASSIFICABILI SECONDO CODICE									
1073	ALTE SPESE NON CLASSIFICABILI SECONDO CODICE									
1074	ALTE SPESE NON CLASSIFICABILI SECONDO CODICE									
1075	ALTE SPESE NON CLASSIFICABILI SECONDO CODICE									
1076	ALTE SPESE NON CLASSIFICABILI SECONDO CODICE									
1077	ALTE SPESE NON CLASSIFICABILI SECONDO CODICE									
1078	ALTE SPESE NON CLASSIFICABILI SECONDO CODICE									
1079	ALTE SPESE NON CLASSIFICABILI SECONDO CODICE									
1080	ALTE SPESE NON CLASSIFICABILI SECONDO CODICE									
1081	ALTE SPESE NON CLASSIFICABILI SECONDO CODICE									
1082	ALTE SPESE NON CLASSIFICABILI SECONDO CODICE									
1083	ALTE SPESE NON CLASSIFICABILI SECONDO CODICE									
1084	ALTE SPESE NON CLASSIFICABILI SECONDO CODICE									
1085	ALTE SPESE NON CLASSIFICABILI SECONDO CODICE									
1086	ALTE SPESE NON CLASSIFICABILI SECONDO CODICE									
1087	ALTE SPESE NON CLASSIFICABILI SECONDO CODICE									
1088	ALTE SPESE NON CLASSIFICABILI SECONDO CODICE									
1089	ALTE SPESE NON CLASSIFICABILI SECONDO CODICE									
1090	ALTE SPESE NON CLASSIFICABILI SECONDO CODICE									
1091	ALTE SPESE NON CLASSIFICABILI SECONDO CODICE									
1092	ALTE SPESE NON CLASSIFICABILI SECONDO CODICE									
1093	ALTE SPESE NON CLASSIFICABILI SECONDO CODICE									
1094	ALTE SPESE NON CLASSIFICABILI SECONDO CODICE									
1095	ALTE SPESE NON CLASSIFICABILI SECONDO CODICE									
1096	ALTE SPESE NON CLASSIFICABILI SECONDO CODICE									
1097	ALTE SPESE NON CLASSIFICABILI SECONDO CODICE									
1098	ALTE SPESE NON CLASSIFICABILI SECONDO CODICE									
1099	ALTE SPESE NON CLASSIFICABILI SECONDO CODICE									
1100	ALTE SPESE NON CLASSIFICABILI SECONDO CODICE									

P. C. I.

 Coneglie

 IL SEGRETO

 (Sig. Claudio)

 [Signature]

XII LEGISLATURA - DISEGNI DI LEGGE E RELAZIONI - DOCUMENTI

RENDICONTO FINANZIARIO DELL'ESERCIZIO 1991 PARTE II

SPESA

C/C	RESIDUI PASSIVI				RESIDUI DI CASSA				TOTALE DEI RESIDUI PASSIVI AL TERMINE DELL'ESERCIZIO		
	C/C	C/C	C/C	TOTALE	VARIAZIONI		PREVISIONI	PAGAMENTI		DIFFERENZE ESPRESSE NELLE PREVISIONI	
					IN +	IN -				IN +	IN -
13	14	15	16	17	18	19	20	21	22	23	
11.56											
11.551							10.000.000			10.000.000	
11.552							8.000.000			8.000.000	
11.553	6.223.231	1.001.231		1.001.231		1.223.824	3.947.867	3.007.231		940.636	
11.554	18.168.990	812.040		812.040		17.518.860	19.168.990	810.040		17.518.860	
11.555	30.123.330	11.243.871		11.243.871	3.820.155	22.490.117	21.298.527	20.519.848		50.728.087	10.463.292
11.556	6.520.887.988	1.303.922.222	23.798.300	1.971.878.502	202.048.812	897.322.077	8.711.023.239	6.818.211.472	6.780.000	6.29.777.948	962.281.290
11.557											
11.558	2.318.273.300	237.120.625		237.120.625		2.291.127.472	2.318.273.300	237.120.625		2.291.127.472	
11.559	1.078.434.988					1.078.434.988	1.078.434.988			1.078.434.988	
11.560	369.273.991					369.273.991	369.273.991			369.273.991	
11.561											
11.562							200.000.000	100.500.000		271.657.361	
11.563	81.678.500					81.678.500	81,678,500			81,678,500	
11.564							642.798.000	24.787.272		668.243.728	
11.565	6.160.274.774	237.120.625		237.120.625		2.708.224.751	5.118.490.979	622.305.939		6.687.985.040	
11.566	10.219.620	1.078.430		1.078.430			9.011.420	8.788.420		20.000	
11.567											
11.568	10.219.620	1.078.430		10.219.620			10.219.620	10.219.620			
11.569							2.000.000			2.000.000	
11.570							2.200.000			2.200.000	



XII LEGISLATURA - DISEGNI DI LEGGE E RELAZIONI - DOCUMENTI

RENDICONTO FINANZIARIO DELL'ESERCIZIO 1991 PARTE I
 SPESE

CATEG.	DESCRIZIONE	MISURE DI CUMPIENZA								
		INIZIALI	PREVISIONI			SURRE INFERIORI			DIFFERENZE RISPETTO ALLE PREVISIONI	
			IN NUMERI	IN VALORE	DEFENSIVE	PARTE	RINQUE UN PARTE	TOTALI INFERI	IN %	IN *
21000	MIS. LIBRI E PUBBLICAZ. PER LA RINNOVATA	10.000.000			10.000.000	7.800.000		7.800.000		172.000
21002	MIS. LIBRI E PUBBLICAZ. PER LA RINNOVATA SERVIZIO CONTROLLO VINI		11.000.000	6.000.000	11.000.000	6.707.000	6.711.000	11.000.000	881.000	
21003	MIS. LIBRI E PUBBLICAZ. PER LA RINNOVATA SERVIZIO ANALISI									
21004	MIS. ANALISI E ATTIVITÀ SCIENTIFICHE E TECNICHE		33.000.000		33.000.000	33.419.210	2.637.000	33.031.910		104.000
21005	MIS. ANALISI E ATTIVITÀ SCIENTIFICHE E TECNICHE VITICOLTURA									
21006	MIS. ANALISI E ATTIVITÀ SCIENTIFICHE E TECNICHE SERVIZIO ANALISI									
21007	MIS. ANALISI E ATTIVITÀ SCIENTIFICHE E TECNICHE SERV. CONTROLLO VINI									
21008	MIS. ANALISI E ATTIVITÀ SCIENTIFICHE E TECNICHE		38.637.000		38.637.000	38.673.000		38.673.000		104.000
21009	MIS. ANALISI E ATTIVITÀ SCIENTIFICHE E TECNICHE REGIONE MARCHE									
21010	MIS. ANALISI E ATTIVITÀ SCIENTIFICHE E TECNICHE FISIOLÓGIA RIFORMAZ.									
21011	MIS. ANALISI E ATTIVITÀ SCIENTIFICHE E TECNICHE RIGLIAMENTO UVA DA TAVOLA									
21012	MIS. ANALISI E ATTIVITÀ SCIENTIFICHE E TECNICHE PENN. DI BATE									
21013	MIS. ANALISI E ATTIVITÀ SCIENTIFICHE E TECNICHE TECNICHE ANALISI									
21014	MIS. ANALISI E ATTIVITÀ SCIENTIFICHE E TECNICHE REG. PIEMONTE									
21015	MIS. ANALISI E ATTIVITÀ SCIENTIFICHE E TECNICHE		299.000.000		299.000.000	299.637.110		299.637.110		20.100.000
21016	MIS. ANALISI E ATTIVITÀ SCIENTIFICHE E TECNICHE - ESAP		2.000.000	2.000.000	2.000.000					2.000.000
21017	MIS. ANALISI E ATTIVITÀ SCIENTIFICHE E TECNICHE SERV. CONTROLLO VINI									
21018	MIS. ATTIVITÀ SERVIZIO CONTROLLO VINI									
	TOTALE CATEGORIA 12 -	16.000.000	312.000.000	12.000.000	310.000.000	303.475.110	7.097.000	303.475.110	881.000	44.110.000
CAT. 13	PARTICIPAZ. E RILIEVIO DI VALORI MOBILIARI									
CAT. 14	COMMISSIONI DI CREDITO ED ASSICURAZIONI									
21020	VERBAMI IN DEPOSITI BANCARI PER F.I.O. INDEBITA LIGURIA	20.000.000			20.000.000	20.000.000		20.000.000		
21021	VERBAMI IN DEPOSITI BANCARI PER F.I.O. INDEBITA LI LIGURIA SERV. ANALISI	20.000.000			20.000.000	20.000.000		20.000.000		

MINISTERO PER LA RIFORMA
 CIRCOLARE
 N. 2000
 27/10/91
 (Reg. C.M.)

XII LEGISLATURA - DISEGNI DI LEGGE E RELAZIONI - DOCUMENTI

RENDICONTO FINANZIARIO DELL'ESERCIZIO 1971 PARTE II
 SPESE

CAPITOLI UDILE	DESTINAZIONE DEI RESIDUI PASSIVI				DESTINAZIONE DI LASSO			TITOLI DEI RESIDUI PASSIVI AL TERMINE DELL'ESERCIZIO			
	RESIDUI ALL'INIZIO DELL'ESERCIZIO	FRATE	RIPRESA UN FRATE	TOTALE	VARIAZIONI		PREVISIONI		PAGAMENTI	DIFFERENZE ESPECIE NELLE PREVISIONI	
					IN +	IN -				IN +	IN -
11	12	13 (12-14)	14 (14+15)	15 (14+15)	16 (16-17)	17 (17-18)	19	20	21 (20-19)	22 (19-23)	23 (19+23)
21000	7.242.450	7.242.450		7.242.450			17.242.450	17.044.650		173.800	
21003							11.000.000	9.787.876		6.020.124	6.711.760
21007											
21010	142.807.625	73.907.725	88.705.870	142.807.625	88.705.870	88.705.870	108.173.625	147.016.071		61.157.554	61.943.470
21017	30.200.000	21.642.900		21.642.900			30.200.000	21.852.800		18.647.455	
21018											
21021											
21028							26.677.000	26.675.000		164.000	
21031											
21038											
21038	177.736.310	78.148.310		78.148.310			97.805.770	78.148.310		78.148.310	
21042											
21048	3.224.450						3.224.450	3.224.450		3.224.450	
21051	500.000						500.000	500.000		500.000	
21051							244.807.500	206.659.776		26.147.724	
21054							3.000.000			3.000.000	
21054											
21057											
TOT. COT. 14	302.546.230	222.042.875	88.705.870	280.748.545	88.705.870	180.463.561	659.553.896	545.327.845		113.976.045	67.705.370
21060	20.000.000	20.000.000		20.000.000			20.000.000	20.000.000			
21064	11.700.000	11.700.000		11.700.000			21.700.000	21.700.000			



XII LEGISLATURA - DISEGNI DI LEGGE E RELAZIONI - DOCUMENTI

RENDICONTO FINANZIARIO DELL'ESERCIZIO 1991 PARTE I
 SPESE

CATEGORIA	DESCRIZIONE	DESTINAZIONE DELLA SPESA								DIFFERENZE	
		PREVISIONI				SALDO IRREGOLARE			RISPETTO ALLE		
		TOTALE	VARIAZIONE		DIFFERENZE	Passive	Attive su Passive	TOTALE (Passive)	PREVISIONI		
			IN AUMENTO	IN DIMINUIZIONE					IN +	IN -	
1	2	3	4	5	6	7	8	9	10		
NET001	- RENDITE PREVIDUALI, ES. ASSISTENZIALE	20.000.000			20.000.000	45.160.000	1.410.750	24.840.750	4.840.750		
NET002	- RENDITE PREVIDUALI, ES. ASSISTENZIALE, SERV. CONTROLLI VITALI	20.000.000	200.000	200.000	20.000.000	23.620.000	3.096.200	27.426.200	3.246.200		
NET003	- RENDITE PREVIDUALI, ES. ASSISTENZIALE, ASSISTENZA	20.000.000			20.000.000	23.897.000	2.797.000	26.977.000	3.197.000		
NET004	- RENDITE RIVOLTE	1.000.000			1.000.000	1.120.200	120.200	2.111.170	1.000.000		
NET005	- RENDITE RIV. SERV. CONTROLLI VITALI	200.000	100.000		1.200.000	820.000	220.000	1.420.000	140.000		
NET006	- RENDITE RIVOLTE ASSISTENZA	2.000.000			2.000.000	880.200	160.200	822.870	1.160.000		
NET007	- RENDITE RIVOLTE FUND. COOPERATIVO	800.000			800.000	800.000		800.000			
NET008	- RENDITE RIV. FUND. COOPERATIVO SERV. CONTROLLI VITALI	2.200.000	1.000.000		2.200.000	2.170.000		2.170.000	800.000		
NET009	- RENDITE RIV. FUND. COOPERATIVO SECCORI OPERATIVE PI. RIFUGIATI	8.200.000			8.200.000	1.100.000		1.100.000	4.200.000		
NET010	- RENDITE IN QUANTO RENDITE SERV. CONT. VITALI										
	- TOTALE CATEGORIA 01 -	100.000.000	1.300.000	200.000	110.200.000	80.020.000	62.170.000	212.770.000	12.160.000	29.870.000	
	- TOTALE TITOLO 4 -	400.000.000	1.300.000	200.000	410.200.000	227.020.000	65.170.000	292.770.000	12.160.000	29.870.000	

XII LEGISLATURA - DISEGNI DI LEGGE E RELAZIONI - DOCUMENTI

RENDICONTO FINANZIARIO DELL'ESERCIZIO 1991 PARTE II
 SPESE

CATEGORIA	RESIDUI PASSIVI				RESIDUI PASSIVI				RESIDUI PASSIVI				TOTALE RESIDUI PASSIVI ALL'INIZIO DELL'ESERCIZIO
	PREVISTO		REALE		PREVISTO		REALE		PREVISTO		REALE		
	12	14	12 (1990)	14 (1991)	12	14	12 (1990)	14 (1991)	12	14	12 (1990)	14 (1991)	
01	10.432.837	10.432.837		10.432.837					10.432.837	10.432.837			10.432.837
02	9.791.942	9.791.942		9.791.942					9.791.942	9.791.942			9.791.942
03	2.162.278	2.162.278		2.162.278					2.162.278	2.162.278			2.162.278
04	4.281.278	4.281.278		4.281.278					4.281.278	4.281.278			4.281.278
05	1.000.000	1.000.000		1.000.000					1.000.000	1.000.000			1.000.000
06	1.000.000	1.000.000		1.000.000					1.000.000	1.000.000			1.000.000
07	1.000.000	1.000.000		1.000.000					1.000.000	1.000.000			1.000.000
08	1.000.000	1.000.000		1.000.000					1.000.000	1.000.000			1.000.000
09	1.000.000	1.000.000		1.000.000					1.000.000	1.000.000			1.000.000
10	1.000.000	1.000.000		1.000.000					1.000.000	1.000.000			1.000.000
TOTALE	73.459.868	73.459.868		73.459.868					73.459.868	73.459.868			73.459.868
TOTALE	73.459.868	73.459.868		73.459.868					73.459.868	73.459.868			73.459.868

XII LEGISLATURA - DISEGNI DI LEGGE E RELAZIONI - DOCUMENTI

RENDICONTO FINANZIARIO DELL'ESERCIZIO 1991 PARTE I
 SPESE

CAPITOLU		VEDIZIUNCI MI CURTILERA										
CICLO	DESCRIZIONE	PREVISIONI				SOPRE INTERPRETE			DIFFERENZE RISPETTO ALLE PREVISIONI			
		INIZIALI	VARIANZE		DEFINITIVE	PARTE	TOTALE		IN +	IN -		
			IN CORSO	IN VANTAGGIO			PARTE	TOTALE				
1	2	3	4	5	6	7	8	9	10	11	12	
	- Impieghi dei titoli -											
	- titolo 1 -	1.000.000.000	9.840.870.000	341.277.470	6.688.001.876	2.742.361.140	376.440.720	3.117.007.920	67.015.760	4.000.095.000		
	- titolo 2 -	70.000.000	1.021.227.000	12.000.000	1.603.227.000	869.500.000	1.000.000	869.500.000	22.501.000	869.500.000		
	- titolo 3 -											
	- titolo 4 -	600.000.000	1.200.000.000	200.000.000	610.200.000	50.000.000	60.000.000	80.000.000	10.000.000	29.000.000		
	- TOTALE VANTAGGI	2.263.000.000	6.194.504.000	563.277.470	8.104.211.876	3.654.861.140	436.440.720	4.090.552.000	104.760.000	3.942.517.500		

XII LEGISLATURA - DISEGNI DI LEGGE E RELAZIONI - DOCUMENTI

RENDICONTO FINANZIARIO DELL'ESERCIZIO 1991 PARTE II

SPESA

CATEGORIA	PREVISIONI DEL BILANCIO PRELIMINARE				BILANCIARE IN LEGGE				DIFFERENZE RISPETTO ALLE PREVISIONI		TOTALE DEI RESIDUI PASSIVI AL TERMINE DELL'ESERCIZIO
	RESIDUI ALL'INIZIO DELL'ESERCIZIO	PREVISTE	RISORSE DA FINANZE	TOTALE	PREVISIONI		PREVISTE	PROPRIE	RISULTATO		
					1991	1992			1991	1992	
12	14	13 (1991)	14 (1992)	17 (1991)	18 (1992)	19	20	21 (1991)	22 (1992)	23 (1992)	
ESPESE CORRENTI	2.282.593.786	1.815.750.000	21.744.900	1.917.878.600	205.948.872	889.520.271	8.771.733.257	4.818.511.273	4.787.022	4.997.777.046	462.307.436
ESPESE IN CAPITALI	4.907.891.472	332.732.700	28.793.872	311.838.244	28.785.879	4.088.708.512	2.732.744.887	1.127.882.687	21.877.480	4.907.781.480	47.733.239
ESPESE PER INTERESSI	23.084.808	23.084.808		23.084.808			103.794.808	103.794.808		103.794.808	83.718.989
TOTALE	7.213.569.066	2.171.567.508	50.538.772	2.247.098.024	344.524.851	4.978.228.783	11.608.272.952	6.049.188.769	49.766.982	10.008.352.342	593.759.664

XII LEGISLATURA - DISEGNI DI LEGGE E RELAZIONI - DOCUMENTI

LISTA RESIDUI ATTIVI PER L'ANNO 1971

ANNO	NUM. LEGGE	DESCRIZIONE	ESERCIZIO	RESIDUI	IMPEGNI	PROVISIONI	IMPEGNI PER LA LEGGE	RESIDUI ATTIVI
21000	00001	CAPITULO 203013 SALDO CONTABILITA' ATTIVA DESTINATA ALLE OPERAZIONI DI AMMINISTRAZIONE VIGILANZA SALDO CONTABILITA' ATTIVA DESTINATA ALLE OPERAZIONI DI AMMINISTRAZIONE VIGILANZA	MINISTERO DELL'INDUSTRIA E MERCE MINISTERO DELL'INDUSTRIA E MERCE MINISTERO DELL'INDUSTRIA E MERCE	1970	17.237.000	17.237.000	17.237.000	0
21000	00002				32.000.000	32.000.000	32.000.000	0
21000	01000				347.300.000	347.300.000	347.300.000	0
			TOTALE	416.537.000	416.537.000	416.537.000	0	
21000	00000	CAPITULO 203020 SALDO CONTABILITA' PER BORSE DI STUDIO ANNO 1969 SALDO CONTABILITA' CONCESSO PER BORSE DI STUDIO ANNO 1970	MINISTERO DELL'INDUSTRIA E MERCE MINISTERO DELL'INDUSTRIA E MERCE	1969	30.000.000	30.000.000	30.000.000	0
21000	00001				73.200.000	73.200.000	73.200.000	0
			TOTALE	103.200.000	103.200.000	103.200.000	0	
21000	00011	CAPITULO 203021 SALDO CONTABILITA' PER IMPIANTO VIGILANZA SALDO CONTABILITA' P.P. SELEZIONE UOMINI	MINISTERO DELL'INDUSTRIA E MERCE MINISTERO DELL'INDUSTRIA E MERCE	1969	170.000.000	170.000.000	170.000.000	0
21000	01000				328.791.500	328.791.500	328.791.500	0
			TOTALE	498.791.500	498.791.500	498.791.500	0	
21000	00000	CAPITULO 203024 SALDO CONTABILITA' SIBEL E IMPIANTO ULMIPAL CONTABILITA' 1971	MINISTERO DELL'INDUSTRIA E MERCE MINISTERO DELL'INDUSTRIA E MERCE	1970	140.879.000	140.879.000	140.879.000	0
21000	01000				17.200.000	17.200.000	17.200.000	0
			TOTALE	158.079.000	158.079.000	158.079.000	0	
21000	00000	CAPITULO 203028 SALDO CONTABILITA' ANNO ESERCIZIO 1968	MINISTERO DELL'INDUSTRIA E MERCE	1968	17.200.000	17.200.000	17.200.000	0
21000	01000				17.200.000	17.200.000	17.200.000	0
			TOTALE	34.400.000	34.400.000	34.400.000	0	
21000	00000	CAPITULO 203029 SALDO CONTABILITA' PER IL FINANZIAMENTO DELL'INDUSTRIA CONTABILITA' 1971	MINISTERO DELL'INDUSTRIA E MERCE MINISTERO DELL'INDUSTRIA E MERCE	1970	18.000.000	18.000.000	18.000.000	0
21000	01000				18.000.000	18.000.000	18.000.000	0
			TOTALE	36.000.000	36.000.000	36.000.000	0	
21000	00000	CAPITULO 20302H SALDO CONTABILITA' 1970 - 71	MINISTERO DELL'INDUSTRIA E MERCE	1970	17.200.000	17.200.000	17.200.000	0
21000	01000				17.200.000	17.200.000	17.200.000	0
			TOTALE	34.400.000	34.400.000	34.400.000	0	

P. L. C.

 Consiglio

 IL SEGRETARIO

 P. L. C.

XII LEGISLATURA - DISEGNI DI LEGGE E RELAZIONI - DOCUMENTI

LISTA RESIDUI ATTIVI PER L'ANNO 1971

CLASSE	DESCRIZIONE	DESCRIZIONE	DESCRIZIONE	MONTE	RESIDUI	RESIDUI	RESIDUI	RESIDUI
01	MINISTERO DELL'INTERNO	MINISTERO DELL'INTERNO	MINISTERO DELL'INTERNO	37.000.000 114.800.000	37.000.000 114.800.000	37.000.000 114.800.000	37.000.000 114.800.000	37.000.000 114.800.000
02	CAPITULO 203020	MINISTERO DELL'INTERNO	MINISTERO DELL'INTERNO	20.000.000 120.000.000	20.000.000 120.000.000	20.000.000 120.000.000	20.000.000 120.000.000	20.000.000 120.000.000
03	CAPITULO 203021	MINISTERO DELL'INTERNO	MINISTERO DELL'INTERNO	10.000.000 10.000.000	10.000.000 10.000.000	10.000.000 10.000.000	10.000.000 10.000.000	10.000.000 10.000.000
04	CAPITULO 203022	MINISTERO DELL'INTERNO	MINISTERO DELL'INTERNO	10.000.000 10.000.000	10.000.000 10.000.000	10.000.000 10.000.000	10.000.000 10.000.000	10.000.000 10.000.000
05	CAPITULO 204010	MINISTERO DELL'INTERNO	MINISTERO DELL'INTERNO	10.000.000 10.000.000	10.000.000 10.000.000	10.000.000 10.000.000	10.000.000 10.000.000	10.000.000 10.000.000
06	CAPITULO 204011	MINISTERO DELL'INTERNO	MINISTERO DELL'INTERNO	10.000.000 10.000.000	10.000.000 10.000.000	10.000.000 10.000.000	10.000.000 10.000.000	10.000.000 10.000.000
07	CAPITULO 204012	MINISTERO DELL'INTERNO	MINISTERO DELL'INTERNO	10.000.000 10.000.000	10.000.000 10.000.000	10.000.000 10.000.000	10.000.000 10.000.000	10.000.000 10.000.000
08	CAPITULO 204013	MINISTERO DELL'INTERNO	MINISTERO DELL'INTERNO	10.000.000 10.000.000	10.000.000 10.000.000	10.000.000 10.000.000	10.000.000 10.000.000	10.000.000 10.000.000
09	CAPITULO 204014	MINISTERO DELL'INTERNO	MINISTERO DELL'INTERNO	10.000.000 10.000.000	10.000.000 10.000.000	10.000.000 10.000.000	10.000.000 10.000.000	10.000.000 10.000.000
10	CAPITULO 204015	MINISTERO DELL'INTERNO	MINISTERO DELL'INTERNO	10.000.000 10.000.000	10.000.000 10.000.000	10.000.000 10.000.000	10.000.000 10.000.000	10.000.000 10.000.000
11	CAPITULO 204016	MINISTERO DELL'INTERNO	MINISTERO DELL'INTERNO	10.000.000 10.000.000	10.000.000 10.000.000	10.000.000 10.000.000	10.000.000 10.000.000	10.000.000 10.000.000
12	CAPITULO 204017	MINISTERO DELL'INTERNO	MINISTERO DELL'INTERNO	10.000.000 10.000.000	10.000.000 10.000.000	10.000.000 10.000.000	10.000.000 10.000.000	10.000.000 10.000.000
13	CAPITULO 204018	MINISTERO DELL'INTERNO	MINISTERO DELL'INTERNO	10.000.000 10.000.000	10.000.000 10.000.000	10.000.000 10.000.000	10.000.000 10.000.000	10.000.000 10.000.000
14	CAPITULO 204019	MINISTERO DELL'INTERNO	MINISTERO DELL'INTERNO	10.000.000 10.000.000	10.000.000 10.000.000	10.000.000 10.000.000	10.000.000 10.000.000	10.000.000 10.000.000
15	CAPITULO 204020	MINISTERO DELL'INTERNO	MINISTERO DELL'INTERNO	10.000.000 10.000.000	10.000.000 10.000.000	10.000.000 10.000.000	10.000.000 10.000.000	10.000.000 10.000.000

p. c. e.

 Consigliere

 IL SEGRETARIO

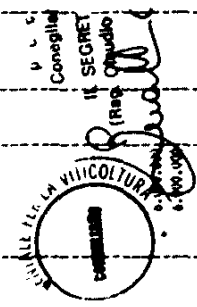
 Rag. Claudio B.

(Handwritten signature)

XII LEGISLATURA - DISEGNI DI LEGGE E RELAZIONI - DOCUMENTI

LEGGI RESIDUI ATTIVI PER L'ANNO 1991

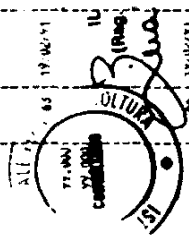
SEZ. MIN.	ANNO	DESCRIZIONE	OGGETTO	AMM. ME.	VARIAZIONI	RISORSI	DA FISCALIT. IN REV.	DATA REV.
2100	1990	CAPITULO 204019	TOTALE CAPITULO	9.331.000		9.331.000		
2100	1990	SALEU COMPENSAZ. REGIONI PUGLIA 1971	VEDICARE PUGLIA	493.000.000		493.000.000	493.000.000	
2100	1990	CAPITULO 205010	TOTALE CAPITULO	493.000	-493.000			
2100	1990	310000 RESIDUII MATTIO	PREVIDERIA DI PUGLIA	493.000	-493.000			
2100	1990	CAPITULO 206018	TOTALE CAPITULO	8.000.000		8.000.000		
2100	1990	SALEU COMPENSAZ. 1971	ENTE USUMRU SVILUPU MATTIOU - EISAP	8.000.000		8.000.000		
2100	1990	CAPITULO 206019	TOTALE CAPITULO	13.240.000	-72.000	13.240.000	13.240.000	
2100	1990	COMPENSAZ. 1970 U.E.E. UMBRILE VITICOLA UMBRO	UMBRILE UMBRILE UMBRO	13.240.000	-72.000	13.240.000	13.240.000	
2100	1990	CAPITULO 206021	TOTALE CAPITULO	9.240.000		9.240.000	9.240.000	
2100	1990	SALEU COMPENSAZ. 1971	EISAP - ENTE SVILUPU MATTIOU PUGLIA	9.240.000		9.240.000	9.240.000	
2100	1990	CAPITULO 300013	TOTALE CAPITULO	4.177.000		4.177.000	4.177.000	
2100	1990	COMPENSAZ. COMPENSAZ. 1970	LIBB. S. MARCO S.R.L.	4.177.000		4.177.000	4.177.000	
2100	1990	CAPITULO 300014	TOTALE CAPITULO	4.622.000		4.622.000	4.622.000	
2100	1990	VEDICARE MATTIOU	UMBRILE UMBRO	4.622.000		4.622.000	4.622.000	
2100	1990	SALEU COMPENSAZ. 1970 MATTIOU SVILUPU	UMBRILE UMBRO	4.622.000		4.622.000	4.622.000	
2100	1990	SALEU COMPENSAZ. COMPENSAZ. 1970	UMBRILE UMBRO	4.622.000		4.622.000	4.622.000	
2100	1990	CAPITULO 300015	TOTALE CAPITULO	10.971.440		10.971.440	10.971.440	
2100	1990	VEDICARE MATTIOU	UMBRILE UMBRO	10.971.440		10.971.440	10.971.440	
2100	1990	SALEU COMPENSAZ. 1970 MATTIOU SVILUPU	UMBRILE UMBRO	10.971.440		10.971.440	10.971.440	
2100	1990	SALEU COMPENSAZ. COMPENSAZ. 1970	UMBRILE UMBRO	10.971.440		10.971.440	10.971.440	
2100	1990	SALEU COMPENSAZ. COMPENSAZ. 1970	UMBRILE UMBRO	10.971.440		10.971.440	10.971.440	
2100	1990	SALEU COMPENSAZ. COMPENSAZ. 1970	UMBRILE UMBRO	10.971.440		10.971.440	10.971.440	
2100	1990	SALEU COMPENSAZ. COMPENSAZ. 1970	UMBRILE UMBRO	10.971.440		10.971.440	10.971.440	
2100	1990	SALEU COMPENSAZ. COMPENSAZ. 1970	UMBRILE UMBRO	10.971.440		10.971.440	10.971.440	
2100	1990	SALEU COMPENSAZ. COMPENSAZ. 1970	UMBRILE UMBRO	10.971.440		10.971.440	10.971.440	
2100	1990	SALEU COMPENSAZ. COMPENSAZ. 1970	UMBRILE UMBRO	10.971.440		10.971.440	10.971.440	
2100	1990	SALEU COMPENSAZ. COMPENSAZ. 1970	UMBRILE UMBRO	10.971.440		10.971.440	10.971.440	
2100	1990	SALEU COMPENSAZ. COMPENSAZ. 1970	UMBRILE UMBRO	10.971.440		10.971.440	10.971.440	



XII LEGISLATURA - DISEGNI DI LEGGE E RELAZIONI - DOCUMENTI

LISTA RESIDUI ATTIVI PER L'ANNO 1991

SE. (P. N. L.)	ANNO	DESCRIZIONE	DEBITORE	ATTIVITÀ	PASSIVITÀ	IN FIDUCIARIE (P. REV.)	DATA REV.
6100 02101	91	IMPIANTI A.C. FATTI SU ORE 20.000.000 PER PULCIZIONE SPA	PERIPER EDIFICIO AZIENDA ROVERA	627.148,87		6.571,000	
6100 02102	91	SEGNALI VERBALI PER RINNOVO PUNTI DI CONTROLLO	*** ATTELLI/URBESI DESISTUTE NON SCELTI/URBES	648.134,36		448.134,36	
6100 02103	91	VENDETTA SPA AL SPOSSAMENTO	IMBASSIE AMBULU	1.756.107,91		1.756.070,91	
6100 02104	91	VENDETTA SPA AL SPOSSAMENTO	INCHIESTA MORGHE	1.000.000,00		1.000.000,00	
6100 02105	91	VENDETTA SPA AL SPOSSAMENTO	APPLICAZIONE PERMANENTE DI RILIEVO	787.000,00		787.000,00	
6100 02106	91	VENDETTA SPA AL SPOSSAMENTO	IMBASSIE MORGHE	1.000.000,00		1.000.000,00	
6100 02107	91	LIBERAZIONE SPA CON CAMPAGNA TVP/AL/COMUNICAZIONE	COMITATO NAZIONALE UOPE S.P.A.	332.823,90		332.823,90	
			TOTALE UOPE SPA	87.306,200		87.306,200	
6100 02108	90	CAPITULO 30/020	UNIVERSITÀ	501.000,00		501.000,00	
6100 02109	91	PROVERBI PER VENDETTA PUBBLICAZIONE TVP	UNIVERSITÀ	71.000,00		71.000,00	
			TOTALE CAPITULO	572.000,00		572.000,00	
6100 02110	90	CAPITULO 30/023	UNIVERSITÀ	488.000,00		488.000,00	
6100 02111	91	PROVERBI PER VENDETTA PUBBLICAZIONE TVP	UNIVERSITÀ	488.000,00		488.000,00	
6100 02112	90	CAPITULO 30/032	UNIVERSITÀ	61.000,000		61.000,000	
6100 02113	91	SALDO AL 31.12.91 UL POST. SERV. AMMINIST. PRESENTI (DEPOSITI) DELL'EROGAZIONE DI CAPIT. D. AMMINIST. (P. REV.)	UNIVERSITÀ	34.140,780		34.140,780	
6100 02114	91	INTERESSI AMMINIST. ANNO 1991	UNIVERSITÀ	7.742,000		7.742,000	
6100 02115	91	SALDO INTERESSI PROVERBI AMMINIST. 1991	UNIVERSITÀ	134.097,780		134.097,780	
			TOTALE CAPITULO	179.538,800		179.538,800	
6100 02116	90	CAPITULO 30/033	UNIVERSITÀ	17.877,537		17.877,537	
6100 02117	91	SALDO AL 31.12.91 UL POSTALE SERV. VIVARI	UNIVERSITÀ	47.000,500		47.000,500	
			TOTALE CAPITULO	64.878,037		64.878,037	
6100 02118	91	CAPITULO 30/035	UNIVERSITÀ	62.361,700		62.361,700	
6100 02119	91	INTERESSI PER VENDETTA RIFORMAZIONE RIVISTA TVP	UNIVERSITÀ	6.400,000		6.400,000	
6100 02120	91	INTERESSI RIVISTA TVP	*** ATTELLI/URBESI DESISTUTE NON SCELTI/URBES	203.800,000		203.800,000	
6100 02121	91	SALDO PRESENTI RIVISTA AL 31.12.91	UNIVERSITÀ	3.408,000		3.408,000	
6100 02122	91	INTERESSI PER RIFORMAZIONE RIVISTA	UNIVERSITÀ	190.000,000		190.000,000	
			TOTALE CAPITULO	642.778,000		642.778,000	
6100 02123	89	CAPITULO 30/040	MINISTERO MOBILITA' E PUNTEGGIO	16.700.000,00		16.700.000,00	



XII LEGISLATURA - DISEGNI DI LEGGE E RELAZIONI - DOCUMENTI

LISIA RESIDUI ATTIVI PER L'ANNO 1991

DESCRIZIONE	ANNO	DESCRIZIONE	DESCRIZIONE	DESCRIZIONE	DESCRIZIONE	DESCRIZIONE	DESCRIZIONE	DESCRIZIONE	DESCRIZIONE	DESCRIZIONE	DESCRIZIONE	DESCRIZIONE
01	01	01	01	01	01	01	01	01	01	01	01	01
02	02	02	02	02	02	02	02	02	02	02	02	02
03	03	03	03	03	03	03	03	03	03	03	03	03
04	04	04	04	04	04	04	04	04	04	04	04	04
05	05	05	05	05	05	05	05	05	05	05	05	05
06	06	06	06	06	06	06	06	06	06	06	06	06
07	07	07	07	07	07	07	07	07	07	07	07	07
08	08	08	08	08	08	08	08	08	08	08	08	08
09	09	09	09	09	09	09	09	09	09	09	09	09
10	10	10	10	10	10	10	10	10	10	10	10	10
11	11	11	11	11	11	11	11	11	11	11	11	11
12	12	12	12	12	12	12	12	12	12	12	12	12
13	13	13	13	13	13	13	13	13	13	13	13	13
14	14	14	14	14	14	14	14	14	14	14	14	14
15	15	15	15	15	15	15	15	15	15	15	15	15
16	16	16	16	16	16	16	16	16	16	16	16	16
17	17	17	17	17	17	17	17	17	17	17	17	17
18	18	18	18	18	18	18	18	18	18	18	18	18
19	19	19	19	19	19	19	19	19	19	19	19	19
20	20	20	20	20	20	20	20	20	20	20	20	20
21	21	21	21	21	21	21	21	21	21	21	21	21
22	22	22	22	22	22	22	22	22	22	22	22	22
23	23	23	23	23	23	23	23	23	23	23	23	23
24	24	24	24	24	24	24	24	24	24	24	24	24
25	25	25	25	25	25	25	25	25	25	25	25	25
26	26	26	26	26	26	26	26	26	26	26	26	26
27	27	27	27	27	27	27	27	27	27	27	27	27
28	28	28	28	28	28	28	28	28	28	28	28	28
29	29	29	29	29	29	29	29	29	29	29	29	29
30	30	30	30	30	30	30	30	30	30	30	30	30
31	31	31	31	31	31	31	31	31	31	31	31	31
32	32	32	32	32	32	32	32	32	32	32	32	32
33	33	33	33	33	33	33	33	33	33	33	33	33
34	34	34	34	34	34	34	34	34	34	34	34	34
35	35	35	35	35	35	35	35	35	35	35	35	35
36	36	36	36	36	36	36	36	36	36	36	36	36
37	37	37	37	37	37	37	37	37	37	37	37	37
38	38	38	38	38	38	38	38	38	38	38	38	38
39	39	39	39	39	39	39	39	39	39	39	39	39
40	40	40	40	40	40	40	40	40	40	40	40	40
41	41	41	41	41	41	41	41	41	41	41	41	41
42	42	42	42	42	42	42	42	42	42	42	42	42
43	43	43	43	43	43	43	43	43	43	43	43	43
44	44	44	44	44	44	44	44	44	44	44	44	44
45	45	45	45	45	45	45	45	45	45	45	45	45
46	46	46	46	46	46	46	46	46	46	46	46	46
47	47	47	47	47	47	47	47	47	47	47	47	47
48	48	48	48	48	48	48	48	48	48	48	48	48
49	49	49	49	49	49	49	49	49	49	49	49	49
50	50	50	50	50	50	50	50	50	50	50	50	50

CEMILAP
 COMITATO NAZIONALE
 ITALIANO
 PER LA
 SICUREZZA
 PUBBLICA
 E
 LA
 SALUTE
 PUBBLICA

P. E. C.
 Conveglio
 del
 segretario
 del
 CEMILAP
 (1991)
 Pres. Claudio Bucci

XII LEGISLATURA - DISEGNI DI LEGGE E RELAZIONI - DOCUMENTI

LISTA RESIDUI ATTIVI PER L'ANNO 1993

ANNO	DESCRIZIONE	STESSE	CAPITOLI	CANCELLAZIONE	CANCELLAZIONE	RISULTATO			IN DATA DELL'ATTIVAZIONE
						INIZIALE	FINALE	DIFFERENZA	
1991 4/000	CAPITOLI 210010 CANC. SUBORDINATO 1991		TUTTE	500.000.000	274.000.000	226.000.000		4/01/91	
1991 4/000	CAPITOLI 22010 RIFORMA SANITARIA SU STATO LUNGOBORDO 1991, 1992, 1993 E APPLICAZIONE		TUTTE	1.000.000	1.000.000	1.000.000		25/02/91	
1991 4/000	CAPITOLI 22013 LUNGOBORDO 1991, 1992, 1993 E APPLICAZIONE		TUTTE	9.000	9.000	9.000		25/02/91	
1991 4/000	CAPITOLI 22014 LUNGOBORDO 1991, 1992, 1993 E APPLICAZIONE		TUTTE	1.000	1.000	1.000		25/02/91	
1991 4/000	CAPITOLI 22020 RIFORMA SANITARIA SU STATO LUNGOBORDO 1991, 1992, 1993 E APPLICAZIONE		TUTTE	1.000.000	1.000.000	1.000.000		25/02/91	
1991 4/000	CAPITOLI 22030 RIFORMA SANITARIA SU STATO LUNGOBORDO 1991, 1992, 1993 E APPLICAZIONE		TUTTE	45.983	45.983	45.983		25/02/91	
1991 4/000	CAPITOLI 22060 RIFORMA SANITARIA SU STATO LUNGOBORDO 1991, 1992, 1993 E APPLICAZIONE		TUTTE	600.000	600.000	600.000		19/02/91	
1991 4/000	CAPITOLI 22063 RIFORMA SANITARIA SU STATO LUNGOBORDO 1991, 1992, 1993 E APPLICAZIONE		TUTTE	200.000	200.000	200.000		19/02/91	

Incoltura
SECRETARIO
(Reg. Decreto Quattrelli)
Quattrelli

XII LEGISLATURA - DISEGNI DI LEGGE E RELAZIONI - DOCUMENTI

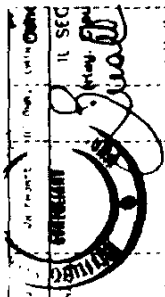
LISTA RESIDUI ATTIVI PER L'ANNO 1991

DESCRIZIONE	ANNO	DESCRIZIONE	DEBITORE	SPENDITARE	VALORE	ESCLUSO	IMPUTABILE IN REV.	UNITA' REV.
21000 02100	Y1	RECUPERO FONDO EL. AL. UMBRIA/1980	RELAZIONE CLAUDIO - SCOPREMENTO AMPLIESTRATICO	500.000			500.000	
21000 02100	Y1	RECUPERO FONDO EL. AL. UMBRIA/1980	RELAZIONE CLAUDIO - SCOPREMENTO AMPLIESTRATICO	500.000			500.000	
21000 02100	Y1	RECUPERO FONDO EL. AL. UMBRIA/1980	RELAZIONE CLAUDIO - SCOPREMENTO AMPLIESTRATICO	500.000			500.000	
21000 02100	Y1	RECUPERO FONDO EL. AL. UMBRIA/1980	RELAZIONE CLAUDIO - SCOPREMENTO AMPLIESTRATICO	1.000.000			1.000.000	
21000 02100	Y1	RECUPERO FONDO EL. AL. UMBRIA/1980	RELAZIONE CLAUDIO - SCOPREMENTO AMPLIESTRATICO	3.000.000			3.000.000	
CAPITOLU / 220/0								
21000 02100	Y0	RECUPERO FONDO ELIMINAZIONE SUP. ANNI 1970	RELAZIONE CLAUDIO - SCOPREMENTO AMPLIESTRATICO	700.000		700.000		01/19/02/91
21000 02100	Y0	RECUPERO FONDO ELIMINAZIONE SUP. ANNI 1970	RELAZIONE CLAUDIO - SCOPREMENTO AMPLIESTRATICO	4.000.000		4.000.000		00/21/02/91
21000 02100	Y0	RECUPERO FONDO ELIMINAZIONE SUP. ANNI 1970	RELAZIONE CLAUDIO - SCOPREMENTO AMPLIESTRATICO	1.200.000		1.200.000		05/28/02/91
21000 02100	Y1	RECUPERO FONDO EL. 1971 SUP. ANNI 1970	RELAZIONE CLAUDIO - SCOPREMENTO AMPLIESTRATICO	700.000			700.000	
21000 02100	Y1	RECUPERO FONDO ELIMINAZIONE SUP. ANNI 1970	RELAZIONE CLAUDIO - SCOPREMENTO AMPLIESTRATICO	500.000			500.000	
21000 02100	Y1	RECUPERO FONDO ELIMINAZIONE SUP. ANNI 1970	RELAZIONE CLAUDIO - SCOPREMENTO AMPLIESTRATICO	7.000.000			7.000.000	
					7.524.891,83			
					-2.463.170			
					2.115.808,63			
					7.859.531,76			

XII LEGISLATURA - DISEGNI DI LEGGE E RELAZIONI - DOCUMENTI

LISIA RESIDUI PASSIVI PER L'ANNO 1991

Art. n. (per la Camera)	Art. n. (per il Senato)	Descrizione	Capitolo	Art. n. (per la Camera)	Art. n. (per il Senato)	Art. n. (per la Camera)	Art. n. (per il Senato)	Art. n. (per la Camera)	Art. n. (per il Senato)	Art. n. (per la Camera)	Art. n. (per il Senato)
1	1	Art. 122	CAPITULO 102012								
2	2	Art. 123	CAPITULO 102013								
3	3	Art. 124	CAPITULO 102014								
4	4	Art. 125	CAPITULO 102015								
5	5	Art. 126	CAPITULO 102016								
6	6	Art. 127	CAPITULO 102017								
7	7	Art. 128	CAPITULO 102018								
8	8	Art. 129	CAPITULO 102019								
9	9	Art. 130	CAPITULO 102020								
10	10	Art. 131	CAPITULO 102021								
11	11	Art. 132									
12	12	Art. 133									
13	13	Art. 134									
14	14	Art. 135									
15	15	Art. 136									
16	16	Art. 137									
17	17	Art. 138									
18	18	Art. 139									
19	19	Art. 140									
20	20	Art. 141									
21	21	Art. 142									
22	22	Art. 143									
23	23	Art. 144									
24	24	Art. 145									
25	25	Art. 146									
26	26	Art. 147									
27	27	Art. 148									
28	28	Art. 149									
29	29	Art. 150									
30	30	Art. 151									
31	31	Art. 152									
32	32	Art. 153									
33	33	Art. 154									
34	34	Art. 155									
35	35	Art. 156									
36	36	Art. 157									
37	37	Art. 158									
38	38	Art. 159									
39	39	Art. 160									
40	40	Art. 161									
41	41	Art. 162									
42	42	Art. 163									
43	43	Art. 164									
44	44	Art. 165									
45	45	Art. 166									
46	46	Art. 167									
47	47	Art. 168									
48	48	Art. 169									
49	49	Art. 170									
50	50	Art. 171									
51	51	Art. 172									
52	52	Art. 173									
53	53	Art. 174									
54	54	Art. 175									
55	55	Art. 176									
56	56	Art. 177									
57	57	Art. 178									
58	58	Art. 179									
59	59	Art. 180									
60	60	Art. 181									
61	61	Art. 182									
62	62	Art. 183									
63	63	Art. 184									
64	64	Art. 185									
65	65	Art. 186									
66	66	Art. 187									
67	67	Art. 188									
68	68	Art. 189									
69	69	Art. 190									
70	70	Art. 191									
71	71	Art. 192									
72	72	Art. 193									
73	73	Art. 194									
74	74	Art. 195									
75	75	Art. 196									
76	76	Art. 197									
77	77	Art. 198									
78	78	Art. 199									
79	79	Art. 200									
80	80	Art. 201									
81	81	Art. 202									
82	82	Art. 203									
83	83	Art. 204									
84	84	Art. 205									
85	85	Art. 206									
86	86	Art. 207									
87	87	Art. 208									
88	88	Art. 209									
89	89	Art. 210									
90	90	Art. 211									
91	91	Art. 212									
92	92	Art. 213									
93	93	Art. 214									
94	94	Art. 215									
95	95	Art. 216									
96	96	Art. 217									
97	97	Art. 218									
98	98	Art. 219									
99	99	Art. 220									
100	100	Art. 221									



IL SEC...


1991

XII LEGISLATURA - DISEGNI DI LEGGE E RELAZIONI - DOCUMENTI

LISTA RESIDUI PASSIVI PER L'ANNO 1991

SECC. IN STR.	NUM.	DESCRIZIONE	DEBITORE	RECAPITOLI	VAL. INCL. IRI	RESIDUI	UN. PAGARE	8° MOD.	DATA CORR.
21001	02193	MEMORANDA AGRICOLA GENNAIO 1991	FAMILLI PAIRELLO	170.000		170.000		653	12/02/91
21001	02194	MEMORANDA AGRICOLA GENNAIO 1991	PELLICCIOTTA GIUSEPPE	156.720		156.720		248	12/02/91
21001	02201	MEMORANDA AGRICOLA GENNAIO 1991	FRANCO PIERLUIGI	1.800.300		1.800.300		649	07/03/91
21001	02210	MEMORANDA AGRICOLA FEBBRAIO 1991	BUONDI UFFICIO	2.827.333		2.827.333		650	07/03/91
21001	02211	MEMORANDA AGRICOLA FEBBRAIO 1991	FAMILLI GIUSEPPE	848.778		848.778		910	07/03/91
21001	02212	MEMORANDA AGRICOLA FEBBRAIO 1991	FAMILLI PAIRELLO	532.300		532.300		910	07/03/91
21001	02213	MEMORANDA AGRICOLA FEBBRAIO 1991	PELLICCIOTTA GIUSEPPE	300.000		300.000		910	07/03/91
21001	02214	MEMORANDA AGRICOLA FEBBRAIO 1991	LOTTIERO MARIA ROSA	1.306.567		1.306.567		910	07/03/91
21001	02215	MEMORANDA AGRICOLA FEBBRAIO 1991	COLLA NILEM	347.168		347.168		910	07/03/91
21001	02216	MEMORANDA AGRICOLA FEBBRAIO 1991	FAMILLI GIUSEPPE	917.875		917.875		910	07/03/91
21001	02217	MEMORANDA AGRICOLA FEBBRAIO 1991	SPINELLONE GIUSEPPE	748.000		748.000		910	07/03/91
21001	02218	MEMORANDA AGRICOLA FEBBRAIO 1991	COLLA CIA LUDOVICA	886.405		886.405		910	07/03/91
21001	02219	MEMORANDA AGRICOLA FEBBRAIO 1991	COLLA NILEM	763.000		763.000		910	07/03/91
21001	02220	MEMORANDA AGRICOLA FEBBRAIO 1991	PELLICCIOTTA GIUSEPPE	1.072.403		1.072.403		722	07/03/91
21001	02221	MEMORANDA AGRICOLA MARZO 1991	FAMILLI GIUSEPPE	1.083.073		1.083.073		722	07/03/91
21001	02222	MEMORANDA AGRICOLA MARZO 1991	FAMILLI PAIRELLO	1.168.399		1.168.399		722	07/03/91
21001	02223	MEMORANDA AGRICOLA MARZO 1991	COLLA CIA LUDOVICA	1.021.063		1.021.063		726	07/03/91
21001	02224	MEMORANDA AGRICOLA MARZO 1991	COLLA CIA LUDOVICA	1.049.000		1.049.000		726	07/03/91
21001	02225	MEMORANDA AGRICOLA MARZO 1991	FAMILLI GIUSEPPE	886.405		886.405		726	07/03/91
21001	02226	MEMORANDA AGRICOLA MARZO 1991	SPINELLONE GIUSEPPE	1.513.183		1.513.183		726	07/03/91
21001	02227	MEMORANDA AGRICOLA MARZO 1991	FRANCESCHI LARA	1.466.648		1.466.648		726	07/03/91
21001	02228	MEMORANDA AGRICOLA MARZO 1991	DECEGLIARI STEFANO	1.396.738		1.396.738		924	07/03/91
21001	02229	MEMORANDA AGRICOLA MARZO 1991	FAMILLI PIERLUIGI	1.020.138		1.020.138		940	07/03/91
21001	02230	MEMORANDA AGRICOLA MARZO 1991	FAMILLI GIUSEPPE	597.940		597.940		940	07/03/91
21001	02231	MEMORANDA AGRICOLA MARZO 1991	PELLICCIOTTA GIUSEPPE	353.300		353.300		940	07/03/91
21001	02232	MEMORANDA AGRICOLA MARZO 1991	COLLA NILEM	877.918		877.918		940	07/03/91
21001	02233	MEMORANDA AGRICOLA MARZO 1991	COLLA NILEM	423.233		423.233		970	07/03/91
21001	02234	MEMORANDA AGRICOLA MARZO 1991	FAMILLI PIERLUIGI	1.379.167		1.379.167		970	07/03/91
21001	02235	MEMORANDA AGRICOLA APRILE 1991	COLLA NILEM	313.014		313.014		1130	07/03/91
21001	02236	MEMORANDA AGRICOLA APRILE 1991	COLLA NILEM	508.184		508.184		1130	07/03/91
21001	02237	MEMORANDA AGRICOLA APRILE 1991	FAMILLI PAIRELLO	827.874		827.874		1140	07/03/91
21001	02238	MEMORANDA AGRICOLA APRILE 1991	FAMILLI GIUSEPPE	309.182		309.182		1140	07/03/91
21001	02239	MEMORANDA AGRICOLA APRILE 1991	PELLICCIOTTA GIUSEPPE	493.973		493.973		1140	07/03/91
21001	02240	MEMORANDA AGRICOLA MAGGIO 1991	BANCA NAZIONALE DEL LAVORO - C.A.U.	4.000.000		4.000.000		1172	11/06/91
21001	02241	MEMORANDA AGRICOLA MAGGIO 1991	BANCA NAZIONALE DEL LAVORO - C.A.U.	4.000.000		4.000.000		1172	11/06/91
21001	02242	MEMORANDA AGRICOLA MAGGIO 1991	BANCA NAZIONALE DEL LAVORO - C.A.U.	4.000.000		4.000.000		1172	11/06/91
21001	02243	MEMORANDA AGRICOLA MAGGIO 1991	BANCA NAZIONALE DEL LAVORO - C.A.U.	7.000.000		7.000.000		1172	11/06/91
21001	02244	MEMORANDA AGRICOLA MAGGIO 1991	FAMILLI PIERLUIGI	1.379.167		1.379.167		1172	11/06/91
21001	02245	RESIDUI STIPENDI NE RESUMME UTILEM	RESIDUI STIPENDI NE RESUMME UTILEM	750.274	31.532.190	32.282.464		1371	07/07/91

ISTITUTO SPERIMENTALE PER LA VITICOLTURA
 CONSIGLIANO
 IL SEGRETARIO
 (Prof. Claudio Bueratti)



XII LEGISLATURA - DISEGNI DI LEGGE E RELAZIONI - DOCUMENTI

LISTA RESIDUI PASSIVI PER L'ANNO 1991

ANNO	DESCRIZIONE	LETTERE	NUMERO	VALORE	VALORE	VALORE	VALORE	VALORE	VALORE	VALORE
1989										
1990										
1991										
1992										
1993										
1994										
1995										
1996										
1997										
1998										
1999										
2000										
2001										
2002										
2003										
2004										
2005										
2006										
2007										
2008										
2009										
2010										
2011										
2012										
2013										
2014										
2015										
2016										
2017										
2018										
2019										
2020										
2021										
2022										
2023										
2024										
2025										
2026										
2027										
2028										
2029										
2030										
2031										
2032										
2033										
2034										
2035										
2036										
2037										
2038										
2039										
2040										
2041										
2042										
2043										
2044										
2045										
2046										
2047										
2048										
2049										
2050										
2051										
2052										
2053										
2054										
2055										
2056										
2057										
2058										
2059										
2060										
2061										
2062										
2063										
2064										
2065										
2066										
2067										
2068										
2069										
2070										
2071										
2072										
2073										
2074										
2075										
2076										
2077										
2078										
2079										
2080										
2081										
2082										
2083										
2084										
2085										
2086										
2087										
2088										
2089										
2090										
2091										
2092										
2093										
2094										
2095										
2096										
2097										
2098										
2099										
2100										

SEGRETERIA

 1991

Zualle

XII LEGISLATURA - DISEGNI DI LEGGE E RELAZIONI - DOCUMENTI

LISTA RESIDUI PASSIVI PER L'ANNO 1991

Cap. (art.)	ANNO	DESCRIZIONE	DESCRIZIONE	RESIDUI	PARAG.	UR. PASSIVE	N. PAG.	Data MM.
2100	02001	MODA FANTASIA CON PASTICCINO	MODA FANTASIA CON PASTICCINO	6.000.000	6.000.000		1175	11/02/91
2100	02002	MODA FANTASIA CON PASTICCINO	MODA FANTASIA CON PASTICCINO	300.000	300.000		278	12/02/91
2100	02003	MODA FANTASIA CON PASTICCINO	MODA FANTASIA CON PASTICCINO	1.000.000	1.000.000		475	01/01/91
2100	02004	MODA FANTASIA CON PASTICCINO	MODA FANTASIA CON PASTICCINO	1.000.000	1.000.000		749	01/01/91
2100	02005	MODA FANTASIA CON PASTICCINO	MODA FANTASIA CON PASTICCINO	1.000.000	1.000.000		935	01/05/91
2100	02006	MODA FANTASIA CON PASTICCINO	MODA FANTASIA CON PASTICCINO	3.000.000	3.000.000		1202	01/01/91
2100	02007	MODA FANTASIA CON PASTICCINO	MODA FANTASIA CON PASTICCINO	3.000.000	3.000.000		1578	01/01/91
2100	02008	MODA FANTASIA CON PASTICCINO	MODA FANTASIA CON PASTICCINO	1.000.000	1.000.000		1770	10/07/91
2100	02009	MODA FANTASIA CON PASTICCINO	MODA FANTASIA CON PASTICCINO	1.000.000	1.000.000		1800	01/01/91
2100	02010	MODA FANTASIA CON PASTICCINO	MODA FANTASIA CON PASTICCINO	2.119.000	2.119.000		2119	11/11/91
2100	02032	CAPITULO 102032	IL SEGREARIO (REG. Claudio Bazzani)	15.000.000	15.000.000			
2100	02033	CAPITULO 102033	IL SEGREARIO (REG. Claudio Bazzani)	397.113	397.113		93	1/02/91
2100	02043	CAPITULO 102043	IL SEGREARIO (REG. Claudio Bazzani)	50.000	50.000		14	1/02/91
2100	02044	CAPITULO 102044	IL SEGREARIO (REG. Claudio Bazzani)	50.000	50.000			
2100	02045	CAPITULO 102045	IL SEGREARIO (REG. Claudio Bazzani)	151.122	151.122	X		
2100	02046	CAPITULO 102046	IL SEGREARIO (REG. Claudio Bazzani)	151.122	151.122			
2100	02047	CAPITULO 102047	IL SEGREARIO (REG. Claudio Bazzani)	2.410.328	2.410.328		279	12/02/91
2100	02048	CAPITULO 102048	IL SEGREARIO (REG. Claudio Bazzani)	3.250.000	3.250.000		271	12/02/91
2100	02049	CAPITULO 102049	IL SEGREARIO (REG. Claudio Bazzani)	2.400.170	2.400.170		278	12/02/91
2100	02050	CAPITULO 102050	IL SEGREARIO (REG. Claudio Bazzani)	8.000.000	8.000.000			
2100	02051	CAPITULO 102051	IL SEGREARIO (REG. Claudio Bazzani)	1.110.000	1.110.000		1006	12/01/91
2100	02052	CAPITULO 102052	IL SEGREARIO (REG. Claudio Bazzani)	165.000	165.000		77	1/02/91
2100	02053	CAPITULO 102053	IL SEGREARIO (REG. Claudio Bazzani)	250.000	250.000		100	1/02/91
2100	02054	CAPITULO 102054	IL SEGREARIO (REG. Claudio Bazzani)	310.000	310.000		97	1/02/91
2100	02055	CAPITULO 102055	IL SEGREARIO (REG. Claudio Bazzani)	21.100	21.100		98	1/02/91
2100	02056	CAPITULO 102056	IL SEGREARIO (REG. Claudio Bazzani)	101.000	101.000		78	1/02/91
2100	02057	CAPITULO 102057	IL SEGREARIO (REG. Claudio Bazzani)	74.500	74.500		95	1/02/91
2100	02058	CAPITULO 102058	IL SEGREARIO (REG. Claudio Bazzani)	161.500	161.500		101	1/02/91

P. G. C.

 IL SEGREARIO

 (REG. Claudio Bazzani)

XII LEGISLATURA - DISEGNI DI LEGGE E RELAZIONI - DOCUMENTI

LISTA RESIDUI PASSIVI PER L'ANNO 1971


IST. IN TAV.	ANNO	DESCRIZIONE	DEBITO	AMMORTAMENTO	VALORE IN TAV.	PROFITTO	DA PAGARE	N. NUM.	DATA NUM.
2100	02101	INDENNITA' MISSIONI MARE ADRIATICO	205.500			205.500		5/4	05/03/71
2100	02102	INDENNITA' MISSIONI MARE ADRIATICO	2.300			2.300		2/4	05/03/71
2100	02103	INDENNITA' MISSIONI MARE ADRIATICO	162.815			162.815		5/4	20/03/71
2100	02104	INDENNITA' MISSIONI MARE ADRIATICO	62.500			62.500		2/4	05/03/71
2100	02105	INDENNITA' MISSIONI MARE ADRIATICO	270.500			270.500		5/4	20/03/71
2100	02106	INDENNITA' MISSIONI MARE ADRIATICO	6.000.000			6.000.000		0/0	05/03/71
2100	02107	INDENNITA' MISSIONI MARE ADRIATICO	1.120.000			1.120.000		0/0	20/03/71
2100	02108	INDENNITA' MISSIONI MARE ADRIATICO	300.000			300.000		0/0	05/03/71
2100	02109	INDENNITA' MISSIONI MARE ADRIATICO	93.300			93.300		0/0	20/03/71
2100	02110	INDENNITA' MISSIONI MARE ADRIATICO	1.427.000			1.427.000		0/0	20/03/71
2100	02111	INDENNITA' MISSIONI MARE ADRIATICO	165.500			165.500		0/0	20/03/71
2100	02112	INDENNITA' MISSIONI MARE ADRIATICO	2.000.000			2.000.000		0/0	05/03/71
2100	02113	INDENNITA' MISSIONI MARE ADRIATICO	2.000.000			2.000.000		0/0	05/03/71
2100	02114	INDENNITA' MISSIONI MARE ADRIATICO	177.710			177.710		0/0	05/03/71
2100	02115	INDENNITA' MISSIONI MARE ADRIATICO	177.000			177.000		0/0	05/03/71
2100	02116	INDENNITA' MISSIONI MARE ADRIATICO	2.000.000			2.000.000		0/0	05/03/71
2100	02117	INDENNITA' MISSIONI MARE ADRIATICO	1.870.825			1.870.825		0/0	27/03/71
2100	02118	INDENNITA' MISSIONI MARE ADRIATICO	300.000			300.000		0/0	05/03/71
2100	02119	INDENNITA' MISSIONI MARE ADRIATICO	2.011.500			2.011.500		0/0	20/03/71
2100	02120	INDENNITA' MISSIONI MARE ADRIATICO	2.000.000			2.000.000		0/0	20/03/71
2100	02121	INDENNITA' MISSIONI MARE ADRIATICO	1.120.000			1.120.000		0/0	11/02/71
2100	02122	INDENNITA' MISSIONI MARE ADRIATICO	92.000			92.000		0/0	27/02/71
2100	02123	INDENNITA' MISSIONI MARE ADRIATICO	1.313.300			1.313.300		0/0	11/02/71
2100	02124	INDENNITA' MISSIONI MARE ADRIATICO	40.000			40.000		0/0	05/03/71
2100	02125	INDENNITA' MISSIONI MARE ADRIATICO	300.000			300.000		0/0	05/03/71
2100	02126	INDENNITA' MISSIONI MARE ADRIATICO	37.725			37.725		0/0	20/03/71
2100	02127	INDENNITA' MISSIONI MARE ADRIATICO	97.815			97.815		0/0	27/03/71
2100	02128	INDENNITA' MISSIONI MARE ADRIATICO	0			0		0/0	05/03/71
2100	02129	INDENNITA' MISSIONI MARE ADRIATICO	113.100			113.100		0/0	20/03/71
2100	02130	INDENNITA' MISSIONI MARE ADRIATICO	315.075			315.075		0/0	20/03/71
2100	02131	INDENNITA' MISSIONI MARE ADRIATICO	733.500			733.500		0/0	20/03/71
2100	02132	INDENNITA' MISSIONI MARE ADRIATICO	0			0		0/0	05/03/71
2100	02133	INDENNITA' MISSIONI MARE ADRIATICO	40.000			40.000		0/0	05/03/71
2100	02134	INDENNITA' MISSIONI MARE ADRIATICO	250.700			250.700		0/0	20/03/71
2100	02135	INDENNITA' MISSIONI MARE ADRIATICO	1.120.000			1.120.000		0/0	11/02/71
2100	02136	INDENNITA' MISSIONI MARE ADRIATICO	92.000			92.000		0/0	27/02/71
2100	02137	INDENNITA' MISSIONI MARE ADRIATICO	1.313.300			1.313.300		0/0	11/02/71
2100	02138	INDENNITA' MISSIONI MARE ADRIATICO	40.000			40.000		0/0	05/03/71
2100	02139	INDENNITA' MISSIONI MARE ADRIATICO	300.000			300.000		0/0	05/03/71
2100	02140	INDENNITA' MISSIONI MARE ADRIATICO	37.725			37.725		0/0	20/03/71
2100	02141	INDENNITA' MISSIONI MARE ADRIATICO	97.815			97.815		0/0	27/03/71
2100	02142	INDENNITA' MISSIONI MARE ADRIATICO	0			0		0/0	05/03/71
2100	02143	INDENNITA' MISSIONI MARE ADRIATICO	113.100			113.100		0/0	20/03/71
2100	02144	INDENNITA' MISSIONI MARE ADRIATICO	315.075			315.075		0/0	20/03/71
2100	02145	INDENNITA' MISSIONI MARE ADRIATICO	733.500			733.500		0/0	20/03/71
2100	02146	INDENNITA' MISSIONI MARE ADRIATICO	0			0		0/0	05/03/71
2100	02147	INDENNITA' MISSIONI MARE ADRIATICO	40.000			40.000		0/0	05/03/71
2100	02148	INDENNITA' MISSIONI MARE ADRIATICO	250.700			250.700		0/0	20/03/71
2100	02149	INDENNITA' MISSIONI MARE ADRIATICO	1.120.000			1.120.000		0/0	11/02/71
2100	02150	INDENNITA' MISSIONI MARE ADRIATICO	92.000			92.000		0/0	27/02/71
2100	02151	INDENNITA' MISSIONI MARE ADRIATICO	1.313.300			1.313.300		0/0	11/02/71
2100	02152	INDENNITA' MISSIONI MARE ADRIATICO	40.000			40.000		0/0	05/03/71
2100	02153	INDENNITA' MISSIONI MARE ADRIATICO	300.000			300.000		0/0	05/03/71
2100	02154	INDENNITA' MISSIONI MARE ADRIATICO	37.725			37.725		0/0	20/03/71
2100	02155	INDENNITA' MISSIONI MARE ADRIATICO	97.815			97.815		0/0	27/03/71
2100	02156	INDENNITA' MISSIONI MARE ADRIATICO	0			0		0/0	05/03/71
2100	02157	INDENNITA' MISSIONI MARE ADRIATICO	113.100			113.100		0/0	20/03/71
2100	02158	INDENNITA' MISSIONI MARE ADRIATICO	315.075			315.075		0/0	20/03/71
2100	02159	INDENNITA' MISSIONI MARE ADRIATICO	733.500			733.500		0/0	20/03/71
2100	02160	INDENNITA' MISSIONI MARE ADRIATICO	0			0		0/0	05/03/71
2100	02161	INDENNITA' MISSIONI MARE ADRIATICO	40.000			40.000		0/0	05/03/71
2100	02162	INDENNITA' MISSIONI MARE ADRIATICO	250.700			250.700		0/0	20/03/71
2100	02163	INDENNITA' MISSIONI MARE ADRIATICO	1.120.000			1.120.000		0/0	11/02/71
2100	02164	INDENNITA' MISSIONI MARE ADRIATICO	92.000			92.000		0/0	27/02/71
2100	02165	INDENNITA' MISSIONI MARE ADRIATICO	1.313.300			1.313.300		0/0	11/02/71
2100	02166	INDENNITA' MISSIONI MARE ADRIATICO	40.000			40.000		0/0	05/03/71
2100	02167	INDENNITA' MISSIONI MARE ADRIATICO	300.000			300.000		0/0	05/03/71
2100	02168	INDENNITA' MISSIONI MARE ADRIATICO	37.725			37.725		0/0	20/03/71
2100	02169	INDENNITA' MISSIONI MARE ADRIATICO	97.815			97.815		0/0	27/03/71
2100	02170	INDENNITA' MISSIONI MARE ADRIATICO	0			0		0/0	05/03/71
2100	02171	INDENNITA' MISSIONI MARE ADRIATICO	113.100			113.100		0/0	20/03/71
2100	02172	INDENNITA' MISSIONI MARE ADRIATICO	315.075			315.075		0/0	20/03/71
2100	02173	INDENNITA' MISSIONI MARE ADRIATICO	733.500			733.500		0/0	20/03/71
2100	02174	INDENNITA' MISSIONI MARE ADRIATICO	0			0		0/0	05/03/71
2100	02175	INDENNITA' MISSIONI MARE ADRIATICO	40.000			40.000		0/0	05/03/71
2100	02176	INDENNITA' MISSIONI MARE ADRIATICO	250.700			250.700		0/0	20/03/71
2100	02177	INDENNITA' MISSIONI MARE ADRIATICO	1.120.000			1.120.000		0/0	11/02/71
2100	02178	INDENNITA' MISSIONI MARE ADRIATICO	92.000			92.000		0/0	27/02/71
2100	02179	INDENNITA' MISSIONI MARE ADRIATICO	1.313.300			1.313.300		0/0	11/02/71
2100	02180	INDENNITA' MISSIONI MARE ADRIATICO	40.000			40.000		0/0	05/03/71

IL SEGRETARIO (P. G. C.)

XII LEGISLATURA - DISEGNI DI LEGGE E RELAZIONI - DOCUMENTI

LISTA RESIDUI PASSIVI PER L'ANNO 1991

SEZ. n° 101	ANNO	DESCRIZIONE	VALORI DEBITI	IMPOSTARE	IMMIGLIUMI	PAGATO	IN PAESE	n° NUM.	DATA MAG.
4100 02307	89	RIPIANCO SPESE VIVA SOSTENUTE NEGLI ULTIMI FEBBRAIO	170.078			170.078		907	16/04/91
4100 02308	89	INDENNITA' MISSIONE	66.000			66.000		907	16/04/91
4100 02309	89	INDENNITA' MISSIONE GENNAIO E FEBBRAIO	971.590			971.590		907	16/04/91
4100 02310	89	INDENNITA' MISSIONE GENNAIO E FEBBRAIO	92.700			92.700		907	16/04/91
4100 02311	89	INDENNITA' MISSIONE GENNAIO E FEBBRAIO	92.700			92.700		907	16/04/91
4100 02312	89	INDENNITA' MISSIONE GENNAIO E FEBBRAIO	92.700			92.700		907	16/04/91
4100 02313	89	INDENNITA' MISSIONE GENNAIO E FEBBRAIO	92.700			92.700		907	16/04/91
4100 02314	89	INDENNITA' MISSIONE GENNAIO E FEBBRAIO	92.700			92.700		907	16/04/91
4100 02315	89	INDENNITA' MISSIONE GENNAIO E FEBBRAIO	92.700			92.700		907	16/04/91
4100 02316	89	INDENNITA' MISSIONE GENNAIO E FEBBRAIO	92.700			92.700		907	16/04/91
4100 02317	89	INDENNITA' MISSIONE GENNAIO E FEBBRAIO	92.700			92.700		907	16/04/91
4100 02318	89	INDENNITA' MISSIONE GENNAIO E FEBBRAIO	92.700			92.700		907	16/04/91
4100 02319	89	INDENNITA' MISSIONE GENNAIO E FEBBRAIO	92.700			92.700		907	16/04/91
4100 02320	89	INDENNITA' MISSIONE GENNAIO E FEBBRAIO	92.700			92.700		907	16/04/91
4100 02321	89	INDENNITA' MISSIONE GENNAIO E FEBBRAIO	92.700			92.700		907	16/04/91
4100 02322	89	INDENNITA' MISSIONE GENNAIO E FEBBRAIO	92.700			92.700		907	16/04/91
4100 02323	89	INDENNITA' MISSIONE GENNAIO E FEBBRAIO	92.700			92.700		907	16/04/91
4100 02324	89	INDENNITA' MISSIONE GENNAIO E FEBBRAIO	92.700			92.700		907	16/04/91
4100 02325	89	INDENNITA' MISSIONE GENNAIO E FEBBRAIO	92.700			92.700		907	16/04/91
4100 02326	89	INDENNITA' MISSIONE GENNAIO E FEBBRAIO	92.700			92.700		907	16/04/91
4100 02327	89	INDENNITA' MISSIONE GENNAIO E FEBBRAIO	92.700			92.700		907	16/04/91
4100 02328	89	INDENNITA' MISSIONE GENNAIO E FEBBRAIO	92.700			92.700		907	16/04/91
4100 02329	89	INDENNITA' MISSIONE GENNAIO E FEBBRAIO	92.700			92.700		907	16/04/91
4100 02330	89	INDENNITA' MISSIONE GENNAIO E FEBBRAIO	92.700			92.700		907	16/04/91
4100 02331	89	INDENNITA' MISSIONE GENNAIO E FEBBRAIO	92.700			92.700		907	16/04/91
4100 02332	89	INDENNITA' MISSIONE GENNAIO E FEBBRAIO	92.700			92.700		907	16/04/91
4100 02333	89	INDENNITA' MISSIONE GENNAIO E FEBBRAIO	92.700			92.700		907	16/04/91
4100 02334	89	INDENNITA' MISSIONE GENNAIO E FEBBRAIO	92.700			92.700		907	16/04/91
4100 02335	89	INDENNITA' MISSIONE GENNAIO E FEBBRAIO	92.700			92.700		907	16/04/91
4100 02336	89	INDENNITA' MISSIONE GENNAIO E FEBBRAIO	92.700			92.700		907	16/04/91
4100 02337	89	INDENNITA' MISSIONE GENNAIO E FEBBRAIO	92.700			92.700		907	16/04/91
4100 02338	89	INDENNITA' MISSIONE GENNAIO E FEBBRAIO	92.700			92.700		907	16/04/91
4100 02339	89	INDENNITA' MISSIONE GENNAIO E FEBBRAIO	92.700			92.700		907	16/04/91
4100 02340	89	INDENNITA' MISSIONE GENNAIO E FEBBRAIO	92.700			92.700		907	16/04/91
4100 02341	89	INDENNITA' MISSIONE GENNAIO E FEBBRAIO	92.700			92.700		907	16/04/91
4100 02342	89	INDENNITA' MISSIONE GENNAIO E FEBBRAIO	92.700			92.700		907	16/04/91
4100 02343	89	INDENNITA' MISSIONE GENNAIO E FEBBRAIO	92.700			92.700		907	16/04/91
4100 02344	89	INDENNITA' MISSIONE GENNAIO E FEBBRAIO	92.700			92.700		907	16/04/91
4100 02345	89	INDENNITA' MISSIONE GENNAIO E FEBBRAIO	92.700			92.700		907	16/04/91
4100 02346	89	INDENNITA' MISSIONE GENNAIO E FEBBRAIO	92.700			92.700		907	16/04/91
4100 02347	89	INDENNITA' MISSIONE GENNAIO E FEBBRAIO	92.700			92.700		907	16/04/91
4100 02348	89	INDENNITA' MISSIONE GENNAIO E FEBBRAIO	92.700			92.700		907	16/04/91
4100 02349	89	INDENNITA' MISSIONE GENNAIO E FEBBRAIO	92.700			92.700		907	16/04/91
4100 02350	89	INDENNITA' MISSIONE GENNAIO E FEBBRAIO	92.700			92.700		907	16/04/91
4100 02351	89	INDENNITA' MISSIONE GENNAIO E FEBBRAIO	92.700			92.700		907	16/04/91
4100 02352	89	INDENNITA' MISSIONE GENNAIO E FEBBRAIO	92.700			92.700		907	16/04/91
4100 02353	89	INDENNITA' MISSIONE GENNAIO E FEBBRAIO	92.700			92.700		907	16/04/91
4100 02354	89	INDENNITA' MISSIONE GENNAIO E FEBBRAIO	92.700			92.700		907	16/04/91
4100 02355	89	INDENNITA' MISSIONE GENNAIO E FEBBRAIO	92.700			92.700		907	16/04/91
4100 02356	89	INDENNITA' MISSIONE GENNAIO E FEBBRAIO	92.700			92.700		907	16/04/91
4100 02357	89	INDENNITA' MISSIONE GENNAIO E FEBBRAIO	92.700			92.700		907	16/04/91
4100 02358	89	INDENNITA' MISSIONE GENNAIO E FEBBRAIO	92.700			92.700		907	16/04/91
4100 02359	89	INDENNITA' MISSIONE GENNAIO E FEBBRAIO	92.700			92.700		907	16/04/91
4100 02360	89	INDENNITA' MISSIONE GENNAIO E FEBBRAIO	92.700			92.700		907	16/04/91




 P. O. G.

 CONSIGLIERE

 IL SEGRETARIO

 Prof. Claudio Bazzani



XII LEGISLATURA - DISEGNI DI LEGGE E RELAZIONI - DOCUMENTI

LISTA RESIDUI PASSIVI PER L'ANNO 1971

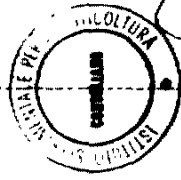
ANNO	DESCRIZIONE	DEBITORE	AMMONTARE	VARIAZIONI	PROG. 1971	UN. FUNG. 1971	UN. FUNG. 1970	DATA PAG.
2100 0201	INDENNITÀ PARTICIPAZIONE CANTIERO RINA	SARDELLI GIUSEPPE	120.000		120.000		120.000	21 17/02/71
2100 0202	INDENNITÀ ASSIEME UTILITÀ - VILLENZE	BRIGANTI PAOLO	67.000		67.000		67.000	08 16/04/71
2100 0203	INDENNITÀ ASSIEME UTILITÀ - VILLENZE	SCIPPELLI ROSSO LUO PELLUMBONIA SERV. PRIO. MAR.	202.627		202.627		202.627	08 16/04/71
2100 0204	INDENNITÀ ASSIEME UTILITÀ - VILLENZE	BRIGANTI PAOLO LUO MESSAS. FEDELE MAR.	1.043.170		1.043.170		1.043.170	08 16/04/71
2100 0205	INDENNITÀ ASSIEME UTILITÀ - VILLENZE	BRIGANTI PAOLO	2.165.000		2.165.000		2.165.000	08 16/04/71
2100 0206	INDENNITÀ ASSIEME UTILITÀ - VILLENZE	BRIGANTI PAOLO	2.075.252		2.075.252		2.075.252	08 16/04/71
2100 0207	INDENNITÀ ASSIEME UTILITÀ - VILLENZE	BRIGANTI PAOLO	195.000		195.000		195.000	08 16/04/71
2100 0208	INDENNITÀ ASSIEME UTILITÀ - VILLENZE	BRIGANTI PAOLO	1.111.200		1.111.200		1.111.200	08 16/04/71
2100 0209	INDENNITÀ ASSIEME UTILITÀ - VILLENZE	BRIGANTI PAOLO	502.250		502.250		502.250	08 16/04/71
2100 0210	INDENNITÀ ASSIEME UTILITÀ - VILLENZE	BRIGANTI PAOLO	379.000		379.000		379.000	08 16/04/71
2100 0211	INDENNITÀ ASSIEME UTILITÀ - VILLENZE	BRIGANTI PAOLO	2.009.700		2.009.700		2.009.700	08 16/04/71
2100 0212	INDENNITÀ ASSIEME UTILITÀ - VILLENZE	BRIGANTI PAOLO	810.000		810.000		810.000	08 16/04/71
2100 0213	INDENNITÀ ASSIEME UTILITÀ - VILLENZE	BRIGANTI PAOLO	300.100		300.100		300.100	08 16/04/71
2100 0214	INDENNITÀ ASSIEME UTILITÀ - VILLENZE	BRIGANTI PAOLO	195.000		195.000		195.000	08 16/04/71
2100 0215	INDENNITÀ ASSIEME UTILITÀ - VILLENZE	BRIGANTI PAOLO	978.000		978.000		978.000	08 16/04/71
2100 0216	INDENNITÀ ASSIEME UTILITÀ - VILLENZE	BRIGANTI PAOLO	117.000		117.000		117.000	08 16/04/71
2100 0217	INDENNITÀ ASSIEME UTILITÀ - VILLENZE	BRIGANTI PAOLO	950.500		950.500		950.500	08 16/04/71
2100 0218	INDENNITÀ ASSIEME UTILITÀ - VILLENZE	BRIGANTI PAOLO	1.110.000		1.110.000		1.110.000	08 16/04/71
2100 0219	INDENNITÀ ASSIEME UTILITÀ - VILLENZE	BRIGANTI PAOLO	2.000.000		2.000.000		2.000.000	08 16/04/71
2100 0220	INDENNITÀ ASSIEME UTILITÀ - VILLENZE	BRIGANTI PAOLO	1.310.000		1.310.000		1.310.000	08 16/04/71
2100 0221	INDENNITÀ ASSIEME UTILITÀ - VILLENZE	BRIGANTI PAOLO	860.000		860.000		860.000	08 16/04/71
2100 0222	INDENNITÀ ASSIEME UTILITÀ - VILLENZE	BRIGANTI PAOLO	743.000		743.000		743.000	08 16/04/71
2100 0223	INDENNITÀ ASSIEME UTILITÀ - VILLENZE	BRIGANTI PAOLO	303.000		303.000		303.000	08 16/04/71
2100 0224	INDENNITÀ ASSIEME UTILITÀ - VILLENZE	BRIGANTI PAOLO	777.000		777.000		777.000	08 16/04/71
2100 0225	INDENNITÀ ASSIEME UTILITÀ - VILLENZE	BRIGANTI PAOLO	50.000		50.000		50.000	08 16/04/71
2100 0226	INDENNITÀ ASSIEME UTILITÀ - VILLENZE	BRIGANTI PAOLO	30.000		30.000		30.000	08 16/04/71
2100 0227	INDENNITÀ ASSIEME UTILITÀ - VILLENZE	BRIGANTI PAOLO	50.000		50.000		50.000	08 16/04/71
2100 0228	INDENNITÀ ASSIEME UTILITÀ - VILLENZE	BRIGANTI PAOLO	300.000		300.000		300.000	08 16/04/71
2100 0229	INDENNITÀ ASSIEME UTILITÀ - VILLENZE	BRIGANTI PAOLO	50.000		50.000		50.000	08 16/04/71
2100 0230	INDENNITÀ ASSIEME UTILITÀ - VILLENZE	BRIGANTI PAOLO	50.000		50.000		50.000	08 16/04/71
2100 0231	INDENNITÀ ASSIEME UTILITÀ - VILLENZE	BRIGANTI PAOLO	4137.000		4.137.000		4.137.000	08 16/04/71
2100 0232	INDENNITÀ ASSIEME UTILITÀ - VILLENZE	BRIGANTI PAOLO	1.307.000		1.307.000		1.307.000	08 16/04/71
2100 0233	INDENNITÀ ASSIEME UTILITÀ - VILLENZE	BRIGANTI PAOLO	771.000		771.000		771.000	08 16/04/71
2100 0234	INDENNITÀ ASSIEME UTILITÀ - VILLENZE	BRIGANTI PAOLO	1.244.000		1.244.000		1.244.000	08 16/04/71
2100 0235	INDENNITÀ ASSIEME UTILITÀ - VILLENZE	BRIGANTI PAOLO	171.000		171.000		171.000	08 16/04/71
2100 0236	INDENNITÀ ASSIEME UTILITÀ - VILLENZE	BRIGANTI PAOLO	238.700		238.700		238.700	08 16/04/71
2100 0237	INDENNITÀ ASSIEME UTILITÀ - VILLENZE	BRIGANTI PAOLO	498.000		498.000		498.000	08 16/04/71
2100 0238	INDENNITÀ ASSIEME UTILITÀ - VILLENZE	BRIGANTI PAOLO	388.000		388.000		388.000	08 16/04/71
2100 0239	INDENNITÀ ASSIEME UTILITÀ - VILLENZE	BRIGANTI PAOLO	1.170.000		1.170.000		1.170.000	08 16/04/71
2100 0240	INDENNITÀ ASSIEME UTILITÀ - VILLENZE	BRIGANTI PAOLO	4.009.000		4.009.000		4.009.000	08 16/04/71
2100 0241	INDENNITÀ ASSIEME UTILITÀ - VILLENZE	BRIGANTI PAOLO	390.000		390.000		390.000	08 16/04/71

IL SEGRETARIO
 P. G. G.
 CONEGLIARO
 (Resp. Claudio Barranti)

XII LEGISLATURA - DISEGNI DI LEGGE E RELAZIONI - DOCUMENTI

LISTA RESIDUI PASSIVI PER I ANNI 1991

ANNO	DESCRIZIONE	VALORE	ANNO	VALORE	ANNO	VALORE	ANNO	VALORE
1990			1990		1990		1990	
1991			1991		1991		1991	
1992			1992		1992		1992	
1993			1993		1993		1993	
1994			1994		1994		1994	
1995			1995		1995		1995	
1996			1996		1996		1996	
1997			1997		1997		1997	
1998			1998		1998		1998	
1999			1999		1999		1999	
2000			2000		2000		2000	
2001			2001		2001		2001	
2002			2002		2002		2002	
2003			2003		2003		2003	
2004			2004		2004		2004	
2005			2005		2005		2005	
2006			2006		2006		2006	
2007			2007		2007		2007	
2008			2008		2008		2008	
2009			2009		2009		2009	
2010			2010		2010		2010	
2011			2011		2011		2011	
2012			2012		2012		2012	
2013			2013		2013		2013	
2014			2014		2014		2014	
2015			2015		2015		2015	
2016			2016		2016		2016	
2017			2017		2017		2017	
2018			2018		2018		2018	
2019			2019		2019		2019	
2020			2020		2020		2020	
2021			2021		2021		2021	
2022			2022		2022		2022	
2023			2023		2023		2023	
2024			2024		2024		2024	
2025			2025		2025		2025	
2026			2026		2026		2026	
2027			2027		2027		2027	
2028			2028		2028		2028	
2029			2029		2029		2029	
2030			2030		2030		2030	
2031			2031		2031		2031	
2032			2032		2032		2032	
2033			2033		2033		2033	
2034			2034		2034		2034	
2035			2035		2035		2035	
2036			2036		2036		2036	
2037			2037		2037		2037	
2038			2038		2038		2038	
2039			2039		2039		2039	
2040			2040		2040		2040	
2041			2041		2041		2041	
2042			2042		2042		2042	
2043			2043		2043		2043	
2044			2044		2044		2044	
2045			2045		2045		2045	
2046			2046		2046		2046	
2047			2047		2047		2047	
2048			2048		2048		2048	
2049			2049		2049		2049	
2050			2050		2050		2050	
2051			2051		2051		2051	
2052			2052		2052		2052	
2053			2053		2053		2053	
2054			2054		2054		2054	
2055			2055		2055		2055	
2056			2056		2056		2056	
2057			2057		2057		2057	
2058			2058		2058		2058	
2059			2059		2059		2059	
2060			2060		2060		2060	
2061			2061		2061		2061	
2062			2062		2062		2062	
2063			2063		2063		2063	
2064			2064		2064		2064	
2065			2065		2065		2065	
2066			2066		2066		2066	
2067			2067		2067		2067	
2068			2068		2068		2068	
2069			2069		2069		2069	
2070			2070		2070		2070	
2071			2071		2071		2071	
2072			2072		2072		2072	
2073			2073		2073		2073	
2074			2074		2074		2074	
2075			2075		2075		2075	
2076			2076		2076		2076	
2077			2077		2077		2077	
2078			2078		2078		2078	
2079			2079		2079		2079	
2080			2080		2080		2080	
2081			2081		2081		2081	
2082			2082		2082		2082	
2083			2083		2083		2083	
2084			2084		2084		2084	
2085			2085		2085		2085	
2086			2086		2086		2086	
2087			2087		2087		2087	
2088			2088		2088		2088	
2089			2089		2089		2089	
2090			2090		2090		2090	
2091			2091		2091		2091	
2092			2092		2092		2092	
2093			2093		2093		2093	
2094			2094		2094		2094	
2095			2095		2095		2095	
2096			2096		2096		2096	
2097			2097		2097		2097	
2098			2098		2098		2098	
2099			2099		2099		2099	
2100			2100		2100		2100	



 P. C. P.

 Consigliere.

 IL SEGRETARIO

 (Ing. Giuseppe Bazzani)

XII LEGISLATURA - DISEGNI DI LEGGE E RELAZIONI - DOCUMENTI

LISTA RESIDUI PASSIVI PER L'ANNO 1971

SECC. D. I. P.	ANNO	DESCRIZIONE	USUFRUTTO	AMMORTIZIATE	RESIDUI	UM. RESIDUE	IF. RES.	DATA FIN.
2100 03179	70	INDICAZIONE PASSIVE	STIPULAZIONE	1.000.000	1.000.000	1.000.000	1752	07/10/71
2100 03179	70	INDICAZIONE PASSIVE	STIPULAZIONE	700.000	700.000	700.000	041	25/02/71
2100 03179	70	INDICAZIONE PASSIVE	STIPULAZIONE	6.951.245	6.951.245	6.951.245		
2100 03200	71	CAPITULO 102000	STIPULAZIONE	1.000.000	1.000.000	1.000.000		
2100 03200	71	INDICAZIONE PASSIVE	STIPULAZIONE	420.250	420.250	420.250		
2100 03200	71	INDICAZIONE PASSIVE	STIPULAZIONE	4.200.115	4.200.115	4.200.115		
2100 03200	71	INDICAZIONE PASSIVE	STIPULAZIONE	1.750.020	1.750.020	1.750.020		
2100 03200	71	INDICAZIONE PASSIVE	STIPULAZIONE	1.370.310	1.370.310	1.370.310		
2100 03200	71	INDICAZIONE PASSIVE	STIPULAZIONE	7.402.500	7.402.500	7.402.500		
2100 03201	87	CAPITULO 102000	STIPULAZIONE	14.000.000	14.000.000	14.000.000		
2100 03201	87	RESIDUI INDICAZIONE DI MISSIONE ALL'ESTERO	STIPULAZIONE	14.000.000	14.000.000	14.000.000		
2100 03201	87	RESIDUI INDICAZIONE DI MISSIONE ALL'ESTERO	STIPULAZIONE	1.000.000	1.000.000	1.000.000		
2100 03201	87	RESIDUI INDICAZIONE DI MISSIONE ALL'ESTERO	STIPULAZIONE	1.500.000	1.500.000	1.500.000		
2100 03201	87	RESIDUI INDICAZIONE DI MISSIONE ALL'ESTERO	STIPULAZIONE	3.000.000	3.000.000	3.000.000		
2100 03202	90	CAPITULO 102000	STIPULAZIONE	8.007.518	8.007.518	8.007.518	118	7/02/71
2100 03202	90	VERS. QUOTE A CARICO ISTITUTO PER ASS. SMI/MI	STIPULAZIONE	8.079.303	8.079.303	8.079.303	118	7/02/71
2100 03202	90	VERS. QUOTE A CARICO ISTITUTO PER ASS. SMI/MI	STIPULAZIONE	22.077	22.077	22.077	119	7/02/71
2100 03202	90	VERS. QUOTE A CARICO ISTITUTO PER ASS. SMI/MI	STIPULAZIONE	8.752.414	8.752.414	8.752.414		
2100 03202	90	VERS. QUOTE A CARICO ISTITUTO PER ASS. SMI/MI	STIPULAZIONE	20.277	20.277	20.277		
2100 03202	90	VERS. QUOTE A CARICO ISTITUTO PER ASS. SMI/MI	STIPULAZIONE	3.000.000	3.000.000	3.000.000		
2100 03202	90	VERS. QUOTE A CARICO ISTITUTO PER ASS. SMI/MI	STIPULAZIONE	500.000	500.000	500.000		
2100 03202	90	VERS. QUOTE A CARICO ISTITUTO PER ASS. SMI/MI	STIPULAZIONE	67.760.200	67.760.200	67.760.200		
2100 03202	90	VERS. QUOTE A CARICO ISTITUTO PER ASS. SMI/MI	STIPULAZIONE	9.457.509	9.457.509	9.457.509	120	7/02/71
2100 03202	90	VERS. QUOTE A CARICO ISTITUTO PER ASS. SMI/MI	STIPULAZIONE	10.337.453	10.337.453	10.337.453	121	7/02/71
2100 03202	90	VERS. QUOTE A CARICO ISTITUTO PER ASS. SMI/MI	STIPULAZIONE	27.000	27.000	27.000		
2100 03202	90	VERS. QUOTE A CARICO ISTITUTO PER ASS. SMI/MI	STIPULAZIONE	633.077	633.077	633.077		
2100 03202	90	VERS. QUOTE A CARICO ISTITUTO PER ASS. SMI/MI	STIPULAZIONE	67.870.100	67.870.100	67.870.100		
2100 03203	90	CAPITULO 102000	STIPULAZIONE	14.000.000	14.000.000	14.000.000	122	7/02/71
2100 03203	90	VERS. QUOTE A CARICO ISTITUTO PER ASS. SMI/MI	STIPULAZIONE	14.000.000	14.000.000	14.000.000		

P. C. C.

 Correggione.

 IL SEGRETARIO

 (Signature)

 3/ 20/03/71

XII LEGISLATURA - DISEGNI DI LEGGE E RELAZIONI - DOCUMENTI

LISTA RESIDUI PASSIVI PER L'ANNO 1971

ANNO	DESCRIZIONE	VOGABOLARIO	DESCRIZIONE	MONTE	COMPLESSIVO	FRANCO	N. PAGHE	DATA PAGH.
2100 0203	VED. S.P.	0203	2100 0203	91.137	91.137		123	1/02/71
2100 0204	VED. S.P.	0204	000 ATTEZIONE: LAVORI PER RECUPERO SPAZI	15.876.374				
2100 0205	VED. S.P.	0205	000 ATTEZIONE: LAVORI PER RECUPERO SPAZI	99.160				
2100 0206	VED. S.P.	0206	000 ATTEZIONE: LAVORI PER RECUPERO SPAZI	10.450.740				
2100 0207	VED. S.P.	0207	000 ATTEZIONE: LAVORI PER RECUPERO SPAZI	153.430				
2100 0208	VED. S.P.	0208	000 ATTEZIONE: LAVORI PER RECUPERO SPAZI	11.031.410				
2100 0209	VED. S.P.	0209	000 ATTEZIONE: LAVORI PER RECUPERO SPAZI	91.321.410				
2100 0210	VED. S.P.	0210	000 ATTEZIONE: LAVORI PER RECUPERO SPAZI	341.000				
2100 0211	VED. S.P.	0211	000 ATTEZIONE: LAVORI PER RECUPERO SPAZI	3.433.371				
2100 0212	VED. S.P.	0212	000 ATTEZIONE: LAVORI PER RECUPERO SPAZI	3.794.391				
2100 0213	VED. S.P.	0213	000 ATTEZIONE: LAVORI PER RECUPERO SPAZI					
2100 0214	VED. S.P.	0214	000 ATTEZIONE: LAVORI PER RECUPERO SPAZI					
2100 0215	VED. S.P.	0215	000 ATTEZIONE: LAVORI PER RECUPERO SPAZI					
2100 0216	VED. S.P.	0216	000 ATTEZIONE: LAVORI PER RECUPERO SPAZI					
2100 0217	VED. S.P.	0217	000 ATTEZIONE: LAVORI PER RECUPERO SPAZI					
2100 0218	VED. S.P.	0218	000 ATTEZIONE: LAVORI PER RECUPERO SPAZI					
2100 0219	VED. S.P.	0219	000 ATTEZIONE: LAVORI PER RECUPERO SPAZI					
2100 0220	VED. S.P.	0220	000 ATTEZIONE: LAVORI PER RECUPERO SPAZI					
2100 0221	VED. S.P.	0221	000 ATTEZIONE: LAVORI PER RECUPERO SPAZI					
2100 0222	VED. S.P.	0222	000 ATTEZIONE: LAVORI PER RECUPERO SPAZI					
2100 0223	VED. S.P.	0223	000 ATTEZIONE: LAVORI PER RECUPERO SPAZI					
2100 0224	VED. S.P.	0224	000 ATTEZIONE: LAVORI PER RECUPERO SPAZI					
2100 0225	VED. S.P.	0225	000 ATTEZIONE: LAVORI PER RECUPERO SPAZI					
2100 0226	VED. S.P.	0226	000 ATTEZIONE: LAVORI PER RECUPERO SPAZI					
2100 0227	VED. S.P.	0227	000 ATTEZIONE: LAVORI PER RECUPERO SPAZI					
2100 0228	VED. S.P.	0228	000 ATTEZIONE: LAVORI PER RECUPERO SPAZI					
2100 0229	VED. S.P.	0229	000 ATTEZIONE: LAVORI PER RECUPERO SPAZI					
2100 0230	VED. S.P.	0230	000 ATTEZIONE: LAVORI PER RECUPERO SPAZI					
2100 0231	VED. S.P.	0231	000 ATTEZIONE: LAVORI PER RECUPERO SPAZI					
2100 0232	VED. S.P.	0232	000 ATTEZIONE: LAVORI PER RECUPERO SPAZI					
2100 0233	VED. S.P.	0233	000 ATTEZIONE: LAVORI PER RECUPERO SPAZI					
2100 0234	VED. S.P.	0234	000 ATTEZIONE: LAVORI PER RECUPERO SPAZI					
2100 0235	VED. S.P.	0235	000 ATTEZIONE: LAVORI PER RECUPERO SPAZI					
2100 0236	VED. S.P.	0236	000 ATTEZIONE: LAVORI PER RECUPERO SPAZI					
2100 0237	VED. S.P.	0237	000 ATTEZIONE: LAVORI PER RECUPERO SPAZI					
2100 0238	VED. S.P.	0238	000 ATTEZIONE: LAVORI PER RECUPERO SPAZI					
2100 0239	VED. S.P.	0239	000 ATTEZIONE: LAVORI PER RECUPERO SPAZI					
2100 0240	VED. S.P.	0240	000 ATTEZIONE: LAVORI PER RECUPERO SPAZI					

CAPI TOLU TOZOB4
CAPI TOLU TOZOB4
CAPI TOLU TOZOB4
CAPI TOLU TOZOB4
CAPI TOLU TOZOB4


IL SEGRETARIO
(Sig. Studio) *Guido*

CAPI TOLU TOZOB4
CAPI TOLU TOZOB4
CAPI TOLU TOZOB4
CAPI TOLU TOZOB4
CAPI TOLU TOZOB4

XII LEGISLATURA - DISEGNI DI LEGGE E RELAZIONI - DOCUMENTI

LISTA RESIDUI PASSIVI PER L'ANNO 1991

NUM. PROSP.	NUM.	DESCRIZIONE	DEBITORE	AMMONTARE	PROVA	LA PAGARE	IN DATA
2100 0076	VI	FORNITURA SMO PER ANNO SCADUTE: 1/1/1991	1.377.000	1.377.000		1.377.000	18/04/91
2100 0077	VI	FORNITURA ENERGIA ELETTRICA QUOTIDIANA 1991	296.768	296.768		296.768	18/04/91
2100 0078	VI	LAVORI MANUTENZIONE STRADALE 1991	107.420	107.420		107.420	18/04/91
2100 0079	VI	FORNITURA ENERGIA ELETTRICA QUOTIDIANA 1991	32.700	32.700		32.700	18/04/91
2100 0080	VI	FORNITURA ENEL DIC. GENNAIO 1992	3.016.000	3.016.000		3.016.000	18/04/91
CAPITULO 104024							
2100 0081	VI	FORNITURA ENERGIA ELETTRICA QUOTIDIANA 1991	602.700	602.700		602.700	18/04/91
2100 0082	VI	FORNITURA ENERGIA ELETTRICA QUOTIDIANA 1991	630.700	630.700		630.700	18/04/91
2100 0083	VI	FORNITURA ENEL DIC. GENNAIO 1992	1.128.500	1.128.500		1.128.500	18/04/91
2100 0084	VI	FORNITURA ENEL DIC. GENNAIO 1992	1.386.700	1.386.700		1.386.700	18/04/91
CAPITULO 104030							
2100 0085	VI	Fornitura gasolio per riscaldamento	3.001.000	3.001.000		3.001.000	18/04/91
2100 0086	VI	Gasolio per riscaldamento	1.076.000	1.076.000		1.076.000	18/04/91
2100 0087	VI	Fornitura gas metano	2.447.000	2.447.000		2.447.000	18/04/91
2100 0088	VI		6.244.000	6.244.000		6.244.000	18/04/91
CAPITULO 104033							
2100 0089	VI	LAVORI DI MANUTENZIONE SU RS. IMPIANTO RISCALDAMENTO	3.024.900	3.024.900		3.024.900	18/04/91
2100 0090	VI	SEMO SPES. MANUTENZIONE SU IMPIANTO RISCALDAMENTO	370.000	370.000		370.000	18/04/91
2100 0091	VI		3.394.900	3.394.900		3.394.900	18/04/91
CAPITULO 104040							
2100 0092	VI	PULIZIA OFF. DI STATO	1.470.000	1.470.000		1.470.000	18/04/91
2100 0093	VI	PULIZIA OFF. MIN.	2.020.000	2.020.000		2.020.000	18/04/91
2100 0094	VI	PULIZIA UFFICIALE	880.000	880.000		880.000	18/04/91
2100 0095	VI	PULIZIA OFF.	634.500	634.500		634.500	18/04/91
2100 0096	VI	PULIZIA OFF.	634.500	634.500		634.500	18/04/91
2100 0097	VI	PULIZIA LOCALI MARZO	634.500	634.500		634.500	18/04/91
2100 0098	VI	PULIZIA OFF. MARZO	634.500	634.500		634.500	18/04/91
2100 0099	VI	PULIZIA LOCALI APRILE	634.500	634.500		634.500	18/04/91
2100 0100	VI	LAVORI PULIZIA LOCALI MESE DICEMBRE	1.000.000	1.000.000		1.000.000	18/04/91
2100 0101	VI	LAVORI PULIZIA LOCALI MESE NOVEMBRE	1.000.000	1.000.000		1.000.000	18/04/91
2100 0102	VI	MANUTENZIONE VIGILANZA NOTTURNA DICEMBRE	842.000	842.000		842.000	18/04/91
2100 0103	VI	PULIZIA STRADALE	142.000	142.000		142.000	18/04/91
2100 0104	VI	PULIZIA LOCALI DICEMBRE	834.500	834.500		834.500	18/04/91
2100 0105	VI	PULIZIA LOCALI MESE DICEMBRE 1991	1.620.000	1.620.000		1.620.000	18/04/91
2100 0106	VI	SERVIZIO PULIZIA LOCALI MESE DICEMBRE 1991	10.000.000	10.000.000		10.000.000	18/04/91
CAPITULO 104043							
2100 0107	VI	MANUTENZIONE STRADALE	222.000	222.000		222.000	18/04/91



XII LEGISLATURA - DISEGNI DI LEGGE E RELAZIONI - DOCUMENTI

LISTA DEI RESIDUI PASSIVI PER IL ANNO 1991

NUM. PROSP.	RESIDUI PASSIVI	DESCRIZIONE	ESP. MON.	VALORE	DATA	NUM. PROSP.	RESIDUI PASSIVI	DESCRIZIONE	ESP. MON.	VALORE	DATA
2000 0097	VI	PULIZIA LOCALI MESSI IN DISERIZIONE		1.472.000							
2000 0098	VI	PULIZIA LOCALI MESSI IN DISERIZIONE		60.000							
2000 0099	VI	PULIZIA LOCALI MESSI IN DISERIZIONE		19.000							
2000 0100	VI	PULIZIA LOCALI MESSI IN DISERIZIONE		418.000							
2000 0101	VI	PULIZIA LOCALI MESSI IN DISERIZIONE		6.336.000							
2000 0102	VI	PULIZIA LOCALI MESSI IN DISERIZIONE		634.000							
2000 0103	VI	PULIZIA LOCALI MESSI IN DISERIZIONE		9.230.000							
2000 0104	VI	PULIZIA LOCALI MESSI IN DISERIZIONE		405.100							
2000 0105	VI	PULIZIA LOCALI MESSI IN DISERIZIONE		796.700							
2000 0106	VI	PULIZIA LOCALI MESSI IN DISERIZIONE		159.150							
2000 0107	VI	PULIZIA LOCALI MESSI IN DISERIZIONE		1.680.000							
2000 0108	VI	PULIZIA LOCALI MESSI IN DISERIZIONE		405.000							
2000 0109	VI	PULIZIA LOCALI MESSI IN DISERIZIONE		1.071.000							
2000 0110	VI	PULIZIA LOCALI MESSI IN DISERIZIONE		101.000							
2000 0111	VI	PULIZIA LOCALI MESSI IN DISERIZIONE		2.192.000							
2000 0112	VI	PULIZIA LOCALI MESSI IN DISERIZIONE		889.000							
2000 0113	VI	PULIZIA LOCALI MESSI IN DISERIZIONE		987.700							
2000 0114	VI	PULIZIA LOCALI MESSI IN DISERIZIONE		194.430							
2000 0115	VI	PULIZIA LOCALI MESSI IN DISERIZIONE		413.700							
2000 0116	VI	PULIZIA LOCALI MESSI IN DISERIZIONE		4.720.300							
2000 0117	VI	PULIZIA LOCALI MESSI IN DISERIZIONE		1.894.000							
2000 0118	VI	PULIZIA LOCALI MESSI IN DISERIZIONE		89.000							
2000 0119	VI	PULIZIA LOCALI MESSI IN DISERIZIONE		101.000							
2000 0120	VI	PULIZIA LOCALI MESSI IN DISERIZIONE		1.141.000							
2000 0121	VI	PULIZIA LOCALI MESSI IN DISERIZIONE		88.000							
2000 0122	VI	PULIZIA LOCALI MESSI IN DISERIZIONE		487.700							
2000 0123	VI	PULIZIA LOCALI MESSI IN DISERIZIONE		194.000							
2000 0124	VI	PULIZIA LOCALI MESSI IN DISERIZIONE		413.700							
2000 0125	VI	PULIZIA LOCALI MESSI IN DISERIZIONE		1.708.000							
2000 0126	VI	PULIZIA LOCALI MESSI IN DISERIZIONE		2.314.000							
2000 0127	VI	PULIZIA LOCALI MESSI IN DISERIZIONE		4.140.000							
2000 0128	VI	PULIZIA LOCALI MESSI IN DISERIZIONE		73.100							
2000 0129	VI	PULIZIA LOCALI MESSI IN DISERIZIONE		196.000							
2000 0130	VI	PULIZIA LOCALI MESSI IN DISERIZIONE		9.793.700							
2000 0131	VI	PULIZIA LOCALI MESSI IN DISERIZIONE		95.700							
2000 0132	VI	PULIZIA LOCALI MESSI IN DISERIZIONE		28.000							
2000 0133	VI	PULIZIA LOCALI MESSI IN DISERIZIONE		11.007.000							
2000 0134	VI	PULIZIA LOCALI MESSI IN DISERIZIONE		1.081.100							
2000 0135	VI	PULIZIA LOCALI MESSI IN DISERIZIONE		21.000							
2000 0136	VI	PULIZIA LOCALI MESSI IN DISERIZIONE		5.363.500							
2000 0137	VI	PULIZIA LOCALI MESSI IN DISERIZIONE		100.700							
2000 0138	VI	PULIZIA LOCALI MESSI IN DISERIZIONE		127.500							
2000 0139	VI	PULIZIA LOCALI MESSI IN DISERIZIONE		18.000							
2000 0140	VI	PULIZIA LOCALI MESSI IN DISERIZIONE		270.000							
2000 0141	VI	PULIZIA LOCALI MESSI IN DISERIZIONE		4.133.000							
2000 0142	VI	PULIZIA LOCALI MESSI IN DISERIZIONE		4.023.000							
2000 0143	VI	PULIZIA LOCALI MESSI IN DISERIZIONE		1.839.500							
2000 0144	VI	PULIZIA LOCALI MESSI IN DISERIZIONE		7.039.000							
2000 0145	VI	PULIZIA LOCALI MESSI IN DISERIZIONE		11.604.000							

REGISTRAZIONE
 IL SEGRETARIO
 (R. P. Audio B)
 1991

XII LEGISLATURA - DISEGNI DI LEGGE E RELAZIONI - DOCUMENTI

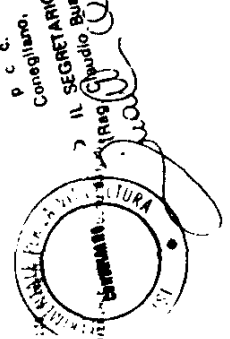
LISTA RESIDUI PASSIVI PER L'ANNO 1971

SECC. D'IMP.	NUM. 70	DESCRIZIONE	ART. 26	IMPEGNO	RESIDUI	UN. FISCAL. 1971	IN. NUM. 1971	DATA
<div style="display: flex; justify-content: space-between;"> <div style="border: 2px solid black; border-radius: 50%; padding: 10px; text-align: center;"> <p>MINISTERO DELLA PUBBLICITÀ</p> </div> <div style="text-align: center;"> <p>IL SEGRETARIO Concigliano, Giuseppe Audio Bazzanini</p> </div> </div>								
2100	0000	CAPITULO 104067						
	70	REINTEGRO FONDS ECONOMICI SUP 1971	ISTITUTO SUPPLEV. DELL'EDUCAZIONE - 1971	30.000 27.000				27/10/71
2100	0005	CAPITULO 10406N						
	70	SIP	SIP RESISTE	5.000.000	5.000.000	143		7/02/71
	70	REINTEGRO FONDS ECONOMICI	FONDS ECONOMICI	100.000	100.000	139		1/02/71
	70	REINTEGRO FONDS ECONOMICI SUP ASI	BENTITE PER LEGGIU SUPPLEMENTU APP.VO	304.000	304.000	439		26/02/71
	70	RESIDUI SESE POSTALE TELEGRAFICHE TELECOMUNE	*** CREDITORI DIVERSI ***	87.000	80.000	470		27/10/71
	70	RESIDUI SESE POSTALE TELEGRAFICHE TELECOMUNE	TOTALE CAPITULO	9.100.000	9.110.100	2185		32/11/71
2100	0175	CAPITULO 10406R						
	70	SPESE POSTALE TELEGRAFICHE TELECOMUNE	SPESE PER SEGNALAZIONE TELECOMUNE	5.500.000	5.500.000	415		20/02/71
	70	SPESE POSTALE TELEGRAFICHE TELECOMUNE	*** OBIETTIVO IMPEGNO ***		5.500.000	1041		26/02/71
	70	SPESE POSTALE TELEGRAFICHE TELECOMUNE	TOTALE CAPITULO	5.500.000	1.000.000	1139		12/01/71
2100	0278	CAPITULO 10406S						
	71	SEMI FONDS ECONOMICI	*** ATTENZIONE: CREDITORE NON SPECIFICATO ***	107.000		157		03/03/71
	71	SEMI FONDS ECONOMICI	TOTALE CAPITULO	107.000		157		03/03/71
2100	0379	CAPITULO 104080						
	70	IMPEGNO	ULIBB SPA. (U.S.P.A.)	300.000	300.000	843		19/04/71
	70	IMPEGNO ESTERNO PUBBLICITÀ TELECOMUNE	OPERE PUBBLICITÀ E.P.A. SPA.	1.027.000	1.027.000	718		10/02/71
	70	IMPEGNO ESTERNO PUBBLICITÀ TELECOMUNE	ASSAL. LUMINIA SIMONELLE	819.000	819.000	437		26/02/71
	70	IMPEGNO ESTERNO PUBBLICITÀ TELECOMUNE	OPERAZIONI DIVERSE	6.000.000	6.000.000			
	70	IMPEGNO ESTERNO PUBBLICITÀ TELECOMUNE	*** CREDITORI DIVERSI ***	100.000	100.000			
	70	IMPEGNO ESTERNO PUBBLICITÀ TELECOMUNE	*** CREDITORI DIVERSI ***	600.000	600.000			
	70	IMPEGNO ESTERNO PUBBLICITÀ TELECOMUNE	*** CREDITORI DIVERSI ***	200.000	200.000			
	70	IMPEGNO ESTERNO PUBBLICITÀ TELECOMUNE	*** CREDITORI DIVERSI ***	3.000.000	3.000.000			
	71	IMPEGNO ESTERNO PUBBLICITÀ TELECOMUNE	EDIPUBLIC SPA.	618.192	618.192	1747		13/07/71
	71	IMPEGNO ESTERNO PUBBLICITÀ TELECOMUNE	OPERAZIONI DIVERSE	6.000.000	6.000.000			
	71	IMPEGNO ESTERNO PUBBLICITÀ TELECOMUNE	TOTALE CAPITULO	10.812.002	7.257.000			
2100	0380	CAPITULO 104083						
	70	IMPEGNO	OPERAZIONI DIVERSE	1.000.000	1.000.000	300		17/10/71
	70	IMPEGNO	TOTALE CAPITULO	1.000.000	1.000.000	300		17/10/71

XII LEGISLATURA - DISEGNI DI LEGGE E RELAZIONI - DOCUMENTI

LISTA RESIDUI PASSIVI PER L'ANNO 1991

ANNO	DESP. LEGISLATURA	DESCRIZIONE	DEBITO	DEBITO RESIDUO	DEBITO RESIDUO PER CENTO	DEBITO RESIDUO PER MILIARDI	DEBITO RESIDUO PER MILIARDI	DEBITO RESIDUO PER MILIARDI	DEBITO RESIDUO PER MILIARDI
1991	16/00/01
1991	16/00/02
1991	16/00/03
1991	16/00/04
1991	16/00/05
1991	16/00/06
1991	16/00/07
1991	16/00/08
1991	16/00/09
1991	16/00/10
1991	16/00/11
1991	16/00/12
1991	16/00/13
1991	16/00/14
1991	16/00/15
1991	16/00/16
1991	16/00/17
1991	16/00/18
1991	16/00/19
1991	16/00/20
1991	16/00/21
1991	16/00/22
1991	16/00/23
1991	16/00/24
1991	16/00/25
1991	16/00/26
1991	16/00/27
1991	16/00/28
1991	16/00/29
1991	16/00/30



XII LEGISLATURA - DISEGNI DI LEGGE E RELAZIONI - DOCUMENTI

LISTA RESIDUI PASSIVI PER L'ANNO 1971

ANNO	DESCRIZIONE	UFFICIO/ENTE	IMPORTO IRI	IMPORTO IRI	RESIDUI	IM. FINANZ.	IM. FINANZ.	UNITA' FINANZ.
1970	FORNITURA BUCCHIERE E BUCCHIERE	PIRELLA GOMMA	37.300	37.300	37.300			107
1970	FORNITURA MATERIE PLASTICHE	SOCIETA' ITALIANA SERVIZI DI CARICHI	119.000	119.000	119.000			112
1970	FORNITURA MATERIE PLASTICHE	IND. MER. LOMI PIEMONTE & REGIONE	3.182.000	3.182.000	3.182.000			114
1970	FORNITURA SUPPORTI PER SPEDIZIONE	INDUSTRIE PIRELLA	2.358.300	2.358.300	2.358.300			126
1970	FORNITURA BUCCHIERE E BUCCHIERE	PIRELLA GOMMA	843.700	843.700	843.700			111
1970	FORNITURA MATERIE PLASTICHE	IND. MER. LOMI PIEMONTE & REGIONE	1.874.000	1.874.000	1.874.000			114
1970	FORNITURA MATERIE PLASTICHE	IND. MER. LOMI PIEMONTE & REGIONE	1.794.000	1.794.000	1.794.000			114
1970	FORNITURA MATERIE PLASTICHE	IND. MER. LOMI PIEMONTE & REGIONE	77.700	77.700	77.700			120
1970	FORNITURA MATERIE PLASTICHE	IND. MER. LOMI PIEMONTE & REGIONE	145.000	145.000	145.000			111
1970	FORNITURA MATERIE PLASTICHE	IND. MER. LOMI PIEMONTE & REGIONE	71.000	71.000	71.000			120
1970	FORNITURA MATERIE PLASTICHE	IND. MER. LOMI PIEMONTE & REGIONE	346.300	346.300	346.300			111
1970	FORNITURA MATERIE PLASTICHE	IND. MER. LOMI PIEMONTE & REGIONE	307.815	307.815	307.815			111
1970	FORNITURA MATERIE PLASTICHE	IND. MER. LOMI PIEMONTE & REGIONE	204.841	204.841	204.841			111
1970	FORNITURA MATERIE PLASTICHE	IND. MER. LOMI PIEMONTE & REGIONE	134.310	134.310	134.310			111
1970	FORNITURA MATERIE PLASTICHE	IND. MER. LOMI PIEMONTE & REGIONE	84.887	84.887	84.887			111
1970	FORNITURA MATERIE PLASTICHE	IND. MER. LOMI PIEMONTE & REGIONE	117.227	117.227	117.227			111
1970	FORNITURA MATERIE PLASTICHE	IND. MER. LOMI PIEMONTE & REGIONE	370.322	370.322	370.322			111
1970	FORNITURA MATERIE PLASTICHE	IND. MER. LOMI PIEMONTE & REGIONE	305.103	305.103	305.103			111
1970	FORNITURA MATERIE PLASTICHE	IND. MER. LOMI PIEMONTE & REGIONE	37.325	37.325	37.325			111
1970	FORNITURA MATERIE PLASTICHE	IND. MER. LOMI PIEMONTE & REGIONE	108.000	108.000	108.000			111
1970	FORNITURA MATERIE PLASTICHE	IND. MER. LOMI PIEMONTE & REGIONE	201.000	201.000	201.000			111
1970	FORNITURA MATERIE PLASTICHE	IND. MER. LOMI PIEMONTE & REGIONE	1.000.000	1.000.000	1.000.000			111
1970	FORNITURA MATERIE PLASTICHE	IND. MER. LOMI PIEMONTE & REGIONE	2.000.000	2.000.000	2.000.000			111
1970	FORNITURA MATERIE PLASTICHE	IND. MER. LOMI PIEMONTE & REGIONE	2.370.000	2.370.000	2.370.000			111
1970	FORNITURA MATERIE PLASTICHE	IND. MER. LOMI PIEMONTE & REGIONE	133.000	133.000	133.000			111
1970	FORNITURA MATERIE PLASTICHE	IND. MER. LOMI PIEMONTE & REGIONE	874.700	874.700	874.700			111
1970	FORNITURA MATERIE PLASTICHE	IND. MER. LOMI PIEMONTE & REGIONE	48.000	48.000	48.000			111
1970	FORNITURA MATERIE PLASTICHE	IND. MER. LOMI PIEMONTE & REGIONE	1.014.200	1.014.200	1.014.200			111
1970	FORNITURA MATERIE PLASTICHE	IND. MER. LOMI PIEMONTE & REGIONE	11.000	11.000	11.000			111
1970	FORNITURA MATERIE PLASTICHE	IND. MER. LOMI PIEMONTE & REGIONE	574.752	574.752	574.752			111
1970	FORNITURA MATERIE PLASTICHE	IND. MER. LOMI PIEMONTE & REGIONE	400.000	400.000	400.000			111
1970	FORNITURA MATERIE PLASTICHE	IND. MER. LOMI PIEMONTE & REGIONE	690.000	690.000	690.000			111
1970	FORNITURA MATERIE PLASTICHE	IND. MER. LOMI PIEMONTE & REGIONE	200.000	200.000	200.000			111
1970	FORNITURA MATERIE PLASTICHE	IND. MER. LOMI PIEMONTE & REGIONE	250.000	250.000	250.000			111
1970	FORNITURA MATERIE PLASTICHE	IND. MER. LOMI PIEMONTE & REGIONE	87.000	87.000	87.000			111
1970	FORNITURA MATERIE PLASTICHE	IND. MER. LOMI PIEMONTE & REGIONE	87.000	87.000	87.000			111
1970	FORNITURA MATERIE PLASTICHE	IND. MER. LOMI PIEMONTE & REGIONE	373.000	373.000	373.000			111
1970	FORNITURA MATERIE PLASTICHE	IND. MER. LOMI PIEMONTE & REGIONE	884.200	884.200	884.200			111
1970	FORNITURA MATERIE PLASTICHE	IND. MER. LOMI PIEMONTE & REGIONE	300.000	300.000	300.000			111
1970	FORNITURA MATERIE PLASTICHE	IND. MER. LOMI PIEMONTE & REGIONE	202.000	202.000	202.000			111
1970	FORNITURA MATERIE PLASTICHE	IND. MER. LOMI PIEMONTE & REGIONE	30.000	30.000	30.000			111
1970	FORNITURA MATERIE PLASTICHE	IND. MER. LOMI PIEMONTE & REGIONE	97.200	97.200	97.200			111
1970	FORNITURA MATERIE PLASTICHE	IND. MER. LOMI PIEMONTE & REGIONE	301.000	301.000	301.000			111
1970	FORNITURA MATERIE PLASTICHE	IND. MER. LOMI PIEMONTE & REGIONE	234.349	234.349	234.349			111

p. e. c.
 Consiglio
 IL SEGRETARIO
 (Rigo Audio Bujattini)

XII LEGISLATURA - DISEGNI DI LEGGE E RELAZIONI - DOCUMENTI

LISTA RESIDUI PASSIVI PER L'ANNO 1991

NUM. C/CONT.	DESCRIZIONE	DEBITORI	RESIDUIE	IMPOSTA	IMPOSTA	IMP. RES.	DATA REG.
01	FORNITURA MATERIE PERMANENTI	IMPOSTA PERIODI I, II, III, IV, V	3.155,000		3.155,000	02/11/91	
02	FORNITURA MATERIE PERMANENTI	IMPOSTA PERIODI I, II, III, IV, V	2.000,000		2.000,000	02/11/91	
03	FORNITURA MATERIE PERMANENTI	IMPOSTA PERIODI I, II, III, IV, V	1.200,000		1.200,000	02/11/91	
CAPITULO 104106							
04	RESIDUO PERMANENTE	IMPOSTA PERIODI I, II, III, IV, V	915,000		915,000	11/06/91	
05	RESIDUO PERMANENTE	IMPOSTA PERIODI I, II, III, IV, V	300,000		300,000	11/06/91	
06	RESIDUO PERMANENTE	IMPOSTA PERIODI I, II, III, IV, V	200,000		200,000	11/06/91	
07	RESIDUO PERMANENTE	IMPOSTA PERIODI I, II, III, IV, V	1.100,000		1.100,000	11/06/91	
CAPITULO 104107							
08	FORNITURA MATERIE PERMANENTI	IMPOSTA PERIODI I, II, III, IV, V	171,000		171,000	12/08/91	
09	FORNITURA MATERIE PERMANENTI	IMPOSTA PERIODI I, II, III, IV, V	82,000		82,000	19/08/91	
10	FORNITURA MATERIE PERMANENTI	IMPOSTA PERIODI I, II, III, IV, V	300,000		300,000	17/09/91	
11	FORNITURA MATERIE PERMANENTI	IMPOSTA PERIODI I, II, III, IV, V	2.278,100		2.278,100	17/09/91	
12	FORNITURA MATERIE PERMANENTI	IMPOSTA PERIODI I, II, III, IV, V	3.236,720		3.236,720	07/10/91	
CAPITULO 104108							
13	FORNITURA MATERIE PERMANENTI	IMPOSTA PERIODI I, II, III, IV, V	306,000		306,000	18/09/91	
14	FORNITURA MATERIE PERMANENTI	IMPOSTA PERIODI I, II, III, IV, V	1.270,000		1.270,000	20/09/91	
15	FORNITURA MATERIE PERMANENTI	IMPOSTA PERIODI I, II, III, IV, V	200,000		200,000	20/09/91	
16	FORNITURA MATERIE PERMANENTI	IMPOSTA PERIODI I, II, III, IV, V	2.236,500		2.236,500	20/09/91	
CAPITULO 104109							
17	FORNITURA MATERIE PERMANENTI	IMPOSTA PERIODI I, II, III, IV, V	466,100		466,100	12/09/91	
18	FORNITURA MATERIE PERMANENTI	IMPOSTA PERIODI I, II, III, IV, V	200,000		200,000	20/09/91	
19	FORNITURA MATERIE PERMANENTI	IMPOSTA PERIODI I, II, III, IV, V	800,000		800,000	30/09/91	
20	FORNITURA MATERIE PERMANENTI	IMPOSTA PERIODI I, II, III, IV, V	1.100,000		1.100,000	17/09/91	
21	FORNITURA MATERIE PERMANENTI	IMPOSTA PERIODI I, II, III, IV, V	200,000		200,000	20/09/91	
22	FORNITURA MATERIE PERMANENTI	IMPOSTA PERIODI I, II, III, IV, V	200,000		200,000	20/09/91	
23	FORNITURA MATERIE PERMANENTI	IMPOSTA PERIODI I, II, III, IV, V	731,000		731,000	18/09/91	
24	FORNITURA MATERIE PERMANENTI	IMPOSTA PERIODI I, II, III, IV, V	100,000		100,000	22/09/91	
25	FORNITURA MATERIE PERMANENTI	IMPOSTA PERIODI I, II, III, IV, V	719,000		719,000	20/09/91	
26	FORNITURA MATERIE PERMANENTI	IMPOSTA PERIODI I, II, III, IV, V	14.553,000		14.553,000	20/09/91	
27	FORNITURA MATERIE PERMANENTI	IMPOSTA PERIODI I, II, III, IV, V				20/09/91	
28	FORNITURA MATERIE PERMANENTI	IMPOSTA PERIODI I, II, III, IV, V				20/09/91	
29	FORNITURA MATERIE PERMANENTI	IMPOSTA PERIODI I, II, III, IV, V				20/09/91	
30	FORNITURA MATERIE PERMANENTI	IMPOSTA PERIODI I, II, III, IV, V				20/09/91	
31	FORNITURA MATERIE PERMANENTI	IMPOSTA PERIODI I, II, III, IV, V				20/09/91	
32	FORNITURA MATERIE PERMANENTI	IMPOSTA PERIODI I, II, III, IV, V				20/09/91	
33	FORNITURA MATERIE PERMANENTI	IMPOSTA PERIODI I, II, III, IV, V				20/09/91	
34	FORNITURA MATERIE PERMANENTI	IMPOSTA PERIODI I, II, III, IV, V				20/09/91	
35	FORNITURA MATERIE PERMANENTI	IMPOSTA PERIODI I, II, III, IV, V				20/09/91	
36	FORNITURA MATERIE PERMANENTI	IMPOSTA PERIODI I, II, III, IV, V				20/09/91	
37	FORNITURA MATERIE PERMANENTI	IMPOSTA PERIODI I, II, III, IV, V				20/09/91	
38	FORNITURA MATERIE PERMANENTI	IMPOSTA PERIODI I, II, III, IV, V				20/09/91	
39	FORNITURA MATERIE PERMANENTI	IMPOSTA PERIODI I, II, III, IV, V				20/09/91	
40	FORNITURA MATERIE PERMANENTI	IMPOSTA PERIODI I, II, III, IV, V				20/09/91	
41	FORNITURA MATERIE PERMANENTI	IMPOSTA PERIODI I, II, III, IV, V				20/09/91	
42	FORNITURA MATERIE PERMANENTI	IMPOSTA PERIODI I, II, III, IV, V				20/09/91	
43	FORNITURA MATERIE PERMANENTI	IMPOSTA PERIODI I, II, III, IV, V				20/09/91	
44	FORNITURA MATERIE PERMANENTI	IMPOSTA PERIODI I, II, III, IV, V				20/09/91	
45	FORNITURA MATERIE PERMANENTI	IMPOSTA PERIODI I, II, III, IV, V				20/09/91	
46	FORNITURA MATERIE PERMANENTI	IMPOSTA PERIODI I, II, III, IV, V				20/09/91	
47	FORNITURA MATERIE PERMANENTI	IMPOSTA PERIODI I, II, III, IV, V				20/09/91	
48	FORNITURA MATERIE PERMANENTI	IMPOSTA PERIODI I, II, III, IV, V				20/09/91	
49	FORNITURA MATERIE PERMANENTI	IMPOSTA PERIODI I, II, III, IV, V				20/09/91	
50	FORNITURA MATERIE PERMANENTI	IMPOSTA PERIODI I, II, III, IV, V				20/09/91	
51	FORNITURA MATERIE PERMANENTI	IMPOSTA PERIODI I, II, III, IV, V				20/09/91	
52	FORNITURA MATERIE PERMANENTI	IMPOSTA PERIODI I, II, III, IV, V				20/09/91	
53	FORNITURA MATERIE PERMANENTI	IMPOSTA PERIODI I, II, III, IV, V				20/09/91	
54	FORNITURA MATERIE PERMANENTI	IMPOSTA PERIODI I, II, III, IV, V				20/09/91	
55	FORNITURA MATERIE PERMANENTI	IMPOSTA PERIODI I, II, III, IV, V				20/09/91	
56	FORNITURA MATERIE PERMANENTI	IMPOSTA PERIODI I, II, III, IV, V				20/09/91	
57	FORNITURA MATERIE PERMANENTI	IMPOSTA PERIODI I, II, III, IV, V				20/09/91	
58	FORNITURA MATERIE PERMANENTI	IMPOSTA PERIODI I, II, III, IV, V				20/09/91	
59	FORNITURA MATERIE PERMANENTI	IMPOSTA PERIODI I, II, III, IV, V				20/09/91	
60	FORNITURA MATERIE PERMANENTI	IMPOSTA PERIODI I, II, III, IV, V				20/09/91	
61	FORNITURA MATERIE PERMANENTI	IMPOSTA PERIODI I, II, III, IV, V				20/09/91	
62	FORNITURA MATERIE PERMANENTI	IMPOSTA PERIODI I, II, III, IV, V				20/09/91	
63	FORNITURA MATERIE PERMANENTI	IMPOSTA PERIODI I, II, III, IV, V				20/09/91	
64	FORNITURA MATERIE PERMANENTI	IMPOSTA PERIODI I, II, III, IV, V				20/09/91	
65	FORNITURA MATERIE PERMANENTI	IMPOSTA PERIODI I, II, III, IV, V				20/09/91	
66	FORNITURA MATERIE PERMANENTI	IMPOSTA PERIODI I, II, III, IV, V				20/09/91	
67	FORNITURA MATERIE PERMANENTI	IMPOSTA PERIODI I, II, III, IV, V				20/09/91	
68	FORNITURA MATERIE PERMANENTI	IMPOSTA PERIODI I, II, III, IV, V				20/09/91	
69	FORNITURA MATERIE PERMANENTI	IMPOSTA PERIODI I, II, III, IV, V				20/09/91	
70	FORNITURA MATERIE PERMANENTI	IMPOSTA PERIODI I, II, III, IV, V				20/09/91	

P. C. C.

 Conveglio.

 IL SEGRETARIO

 (Reg. Giud. Buongiorno)

XII LEGISLATURA - DISEGNI DI LEGGE E RELAZIONI - DOCUMENTI

LISTA RESIDUI PASSIVI PER L'ANNO 1971

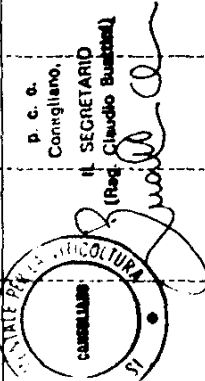
CL. N. P. P.	NUM.	DESCRIZIONE	DESCRIZIONE	RESPONDE	VALORICITÀ	PACIFICI	N. PARERE	N. PAR.	DATA PAR.
2100	00627						1872	27/03/71	
2100	00800						1799	10/10/71	
2100	01005						1999	10/10/71	
2100	02321						2027	27/10/71	
2100	02322						2166	12/11/71	
2100	02323						821	27/03/71	
2100	04230						513	20/02/71	
2100	04231						641	27/03/71	
2100	04232						841	27/03/71	
2100	04233						841	27/03/71	
2100	04234						513	20/02/71	
2100	04235						375	20/02/71	
2100	04236						11	27/03/71	
2100	04237						716	10/09/71	
2100	04238						122	11/02/71	
2100	04239						134	11/02/71	
2100	04240						328	15/02/71	
2100	04241								
2100	04242								
2100	04243								
2100	04244								
2100	04245								
2100	04246								
2100	04247								
2100	04248								
2100	04249								
2100	04250								
2100	04251								
2100	04252								
2100	04253								
2100	04254								
2100	04255								
2100	04256								
2100	04257								
2100	04258								
2100	04259								
2100	04260								

MINISTERO DEL TESORO
C.D. DI LEGGI
COSTRUIRE
P. G. P.
Consiglio
IL SEGRETO
L'On. Luigi De Meo

XII LEGISLATURA - DISEGNI DI LEGGE E RELAZIONI - DOCUMENTI

LISTA RESIDUI PASSIVI PER L'ANNO 1991

NUM. PROSP.	DATA	CAPIT.	DESCRIZIONE	U.S. D.D.	AMM. ANTE	VAL. D.D. (M)	RESIDUO	IN PAGH.	NUM. D.D.	DATA PAGH.
2100 0321/7	03/08/91	87	TRONCATA DI ROTA BENEDETTA S.P.A. (S. 421/87)		4.750.000	2.350.000			1342	25/08/91
2100 0321/8	03/08/91	87	TRONCATA DI ROTA BENEDETTA S.P.A. (S. 421/87)		271.000	271.000			1007	25/08/91
2100 0321/9	03/08/91	87	TRONCATA DI ROTA BENEDETTA S.P.A. (S. 421/87)		12.172.000	12.172.000			1762	01/09/91
2100 0322/1	03/08/91	87	TRONCATA DI ROTA BENEDETTA S.P.A. (S. 421/87)						1752	01/09/91
2100 0322/2	03/08/91	87	TRONCATA DI ROTA BENEDETTA S.P.A. (S. 421/87)						2181	23/11/91
2100 0322/3	03/08/91	87	TRONCATA DI ROTA BENEDETTA S.P.A. (S. 421/87)						2181	23/11/91
2100 0322/4	03/08/91	87	TRONCATA DI ROTA BENEDETTA S.P.A. (S. 421/87)						2234	27/11/91
2100 0322/5	03/08/91	87	TRONCATA DI ROTA BENEDETTA S.P.A. (S. 421/87)						2312	31/12/91
2100 0322/6	03/08/91	87	TRONCATA DI ROTA BENEDETTA S.P.A. (S. 421/87)						2440	19/12/91
2100 0322/7	03/08/91	87	TRONCATA DI ROTA BENEDETTA S.P.A. (S. 421/87)						1003	09/09/91
2100 0322/8	03/08/91	87	TRONCATA DI ROTA BENEDETTA S.P.A. (S. 421/87)						1324	27/08/91
2100 0322/9	03/08/91	87	TRONCATA DI ROTA BENEDETTA S.P.A. (S. 421/87)							
2100 0323/1	03/08/91	90	TRONCATA DI ROTA BENEDETTA S.P.A. (S. 421/87)		1.024.000	1.024.000			1911	11/10/91
2100 0323/2	03/08/91	90	TRONCATA DI ROTA BENEDETTA S.P.A. (S. 421/87)		1.024.000	1.024.000				
2100 0323/3	03/08/91	90	TRONCATA DI ROTA BENEDETTA S.P.A. (S. 421/87)							
2100 0323/4	03/08/91	90	TRONCATA DI ROTA BENEDETTA S.P.A. (S. 421/87)							
2100 0323/5	03/08/91	90	TRONCATA DI ROTA BENEDETTA S.P.A. (S. 421/87)							
2100 0323/6	03/08/91	90	TRONCATA DI ROTA BENEDETTA S.P.A. (S. 421/87)							
2100 0323/7	03/08/91	90	TRONCATA DI ROTA BENEDETTA S.P.A. (S. 421/87)							
2100 0323/8	03/08/91	90	TRONCATA DI ROTA BENEDETTA S.P.A. (S. 421/87)							
2100 0323/9	03/08/91	90	TRONCATA DI ROTA BENEDETTA S.P.A. (S. 421/87)							
2100 0324/1	03/08/91	90	TRONCATA DI ROTA BENEDETTA S.P.A. (S. 421/87)							
2100 0324/2	03/08/91	90	TRONCATA DI ROTA BENEDETTA S.P.A. (S. 421/87)							
2100 0324/3	03/08/91	90	TRONCATA DI ROTA BENEDETTA S.P.A. (S. 421/87)							
2100 0324/4	03/08/91	90	TRONCATA DI ROTA BENEDETTA S.P.A. (S. 421/87)							
2100 0324/5	03/08/91	90	TRONCATA DI ROTA BENEDETTA S.P.A. (S. 421/87)							
2100 0324/6	03/08/91	90	TRONCATA DI ROTA BENEDETTA S.P.A. (S. 421/87)							
2100 0324/7	03/08/91	90	TRONCATA DI ROTA BENEDETTA S.P.A. (S. 421/87)							
2100 0324/8	03/08/91	90	TRONCATA DI ROTA BENEDETTA S.P.A. (S. 421/87)							
2100 0324/9	03/08/91	90	TRONCATA DI ROTA BENEDETTA S.P.A. (S. 421/87)							



P. C. G. Conegliano

XII LEGISLATURA - DISEGNI DI LEGGE E RELAZIONI - DOCUMENTI

LISTA RESIDUI PASSIVI PER L'ANNO 1971

DESCRIZIONE	ANNO	DESCRIZIONE	USO DPT	ENTRATA	RESIDUI	USO DPT	RESIDUI	ANNO	USO DPT	RESIDUI
2100 02200	71	IMMOBILIZZAZIONE DIVERSE (C/1000) (C/1000)	IMMOBILIZZAZIONE DIVERSE (C/1000) (C/1000)	1.252.000	1.252.000		1.252.000	18/1	2/10/71	1.252.000
2100 02300	71	IMMOBILIZZAZIONE FISCALIA (C/1000) (C/1000)	IMMOBILIZZAZIONE FISCALIA (C/1000) (C/1000)	2.725.000	2.725.000		2.725.000	18/1	2/10/71	2.725.000
2100 02400	71	IMMOBILIZZAZIONE FINANZIARIA (C/1000) (C/1000)	IMMOBILIZZAZIONE FINANZIARIA (C/1000) (C/1000)	2.702.000	2.702.000		2.702.000			2.702.000
2100 02700	71	IMMOBILIZZAZIONE PER SPESE SPESATE (C/1000) (C/1000)	IMMOBILIZZAZIONE PER SPESE SPESATE (C/1000) (C/1000)	16.160	16.160		16.160			16.160
2100 02800	71	IMMOBILIZZAZIONE PER SPESE SPESATE (C/1000) (C/1000)	IMMOBILIZZAZIONE PER SPESE SPESATE (C/1000) (C/1000)	2.233.000	2.233.000		2.233.000			2.233.000
CAPITULO 10412C										
2100 02500	89	RESIDUI PER DEBITI ALTEZZAZIONE	*** RESIDUI DIVERSI ***	6.111.000	6.111.000		6.111.000		25/11/70	6.111.000
CAPITULO 10412H										
2100 02600	89	RESIDUI PER DEBITI ALTEZZAZIONE	*** RESIDUI DIVERSI ***	871.718	871.718		871.718		8/11/71	871.718
CAPITULO 104130										
2100 02700	70	BONDI 0/1	IMMOBILIZZAZIONE FINANZIARIA	307.100	307.100		307.100		18/11/71	307.100
2100 02710	70	BONDI 0/1	IMMOBILIZZAZIONE FINANZIARIA	279.500	279.500		279.500		18/11/71	279.500
2100 02710	70	BONDI 0/1	IMMOBILIZZAZIONE FINANZIARIA	411.000	411.000		411.000		18/11/71	411.000
2100 02710	70	BONDI 0/1	IMMOBILIZZAZIONE FINANZIARIA	411.000	411.000		411.000		18/11/71	411.000
2100 02710	70	BONDI 0/1	IMMOBILIZZAZIONE FINANZIARIA	1.302.000	1.302.000		1.302.000		18/11/71	1.302.000
CAPITULO 104143										
2100 02800	70	PROGRAMMI L.P.	IMMOBILIZZAZIONE FINANZIARIA	8.375.000	8.375.000		8.375.000		18/11/71	8.375.000
2100 02810	70	PROGRAMMI L.P.	IMMOBILIZZAZIONE FINANZIARIA	2.779.000	2.779.000		2.779.000		18/11/71	2.779.000
2100 02820	70	PROGRAMMI L.P.	IMMOBILIZZAZIONE FINANZIARIA	2.779.000	2.779.000		2.779.000		18/11/71	2.779.000
2100 02830	70	PROGRAMMI L.P.	IMMOBILIZZAZIONE FINANZIARIA	14.796.000	14.796.000		14.796.000		18/11/71	14.796.000
CAPITULO 10414N										
2100 02840	70	RESIDUI PER DEBITI ALTEZZAZIONE	*** RESIDUI DIVERSI ***	5.200.000	5.200.000		5.200.000		18/11/71	5.200.000
CAPITULO 104150										
2100 02850	89	RESIDUI PER DEBITI ALTEZZAZIONE	*** RESIDUI DIVERSI ***	851.000	851.000		851.000		18/11/71	851.000
2100 02860	89	RESIDUI PER DEBITI ALTEZZAZIONE	*** RESIDUI DIVERSI ***	2.233.000	2.233.000		2.233.000		18/11/71	2.233.000
2100 02860	89	RESIDUI PER DEBITI ALTEZZAZIONE	*** RESIDUI DIVERSI ***	319.810	319.810		319.810		18/11/71	319.810



IL SEGRETARIO CONSULTIVO (P. S. S. S.)

207.100
279.500
411.000
411.000
1.302.000

18/11/71
18/11/71
18/11/71
18/11/71
18/11/71

851.000
2.233.000
319.810

18/11/71
18/11/71
18/11/71

5.200.000
8.375.000
14.796.000

18/11/71
18/11/71
18/11/71

XII LEGISLATURA - DISEGNI DI LEGGE E RELAZIONI - DOCUMENTI

LISTA RESIDUI PASSIVI PER L'ANNO 1971


NUM. IN REG.	NUM.	DESCRIZIONE	DESCRIZIONE	RESIDUI	ATTIVAZIONI	PARZIO	IN RIPIUTE	T. PARZ.	IN RIPIUTE
2100-0252	90	LAPILULU 1041B/ PRESIDIO PER PRESSIONI	PARTE ORALE *** ATTIVAZIONI 01/07/71 *** TO PER ORALI	1.600.000		1.600.000		6/6	2/10/71
2100-0253	91	LAPILULU 1041B	TO PER ORALI						
2100-0254	92	BANDO N. 208	TO PER ORALI						
2100-0255	93	BANDO N. 209	TO PER ORALI						
2100-0256	94	BANDO N. 210	TO PER ORALI						
2100-0257	95	BANDO N. 211	TO PER ORALI						
2100-0258	96	BANDO N. 212	TO PER ORALI						
2100-0259	97	BANDO N. 213	TO PER ORALI						
2100-0260	98	BANDO N. 214	TO PER ORALI						
2100-0261	99	BANDO N. 215	TO PER ORALI						
2100-0262	01	BANDO N. 216	TO PER ORALI						
2100-0263	02	BANDO N. 217	TO PER ORALI						
2100-0264	03	BANDO N. 218	TO PER ORALI						
2100-0265	04	BANDO N. 219	TO PER ORALI						
2100-0266	05	BANDO N. 220	TO PER ORALI						
2100-0267	06	BANDO N. 221	TO PER ORALI						
2100-0268	07	BANDO N. 222	TO PER ORALI						
2100-0269	08	BANDO N. 223	TO PER ORALI						
2100-0270	09	BANDO N. 224	TO PER ORALI						
2100-0271	10	BANDO N. 225	TO PER ORALI						
2100-0272	11	BANDO N. 226	TO PER ORALI						
2100-0273	12	BANDO N. 227	TO PER ORALI						
2100-0274	13	BANDO N. 228	TO PER ORALI						
2100-0275	14	BANDO N. 229	TO PER ORALI						
2100-0276	15	BANDO N. 230	TO PER ORALI						
2100-0277	16	BANDO N. 231	TO PER ORALI						
2100-0278	17	BANDO N. 232	TO PER ORALI						
2100-0279	18	BANDO N. 233	TO PER ORALI						
2100-0280	19	BANDO N. 234	TO PER ORALI						
2100-0281	20	BANDO N. 235	TO PER ORALI						
2100-0282	21	BANDO N. 236	TO PER ORALI						
2100-0283	22	BANDO N. 237	TO PER ORALI						
2100-0284	23	BANDO N. 238	TO PER ORALI						
2100-0285	24	BANDO N. 239	TO PER ORALI						
2100-0286	25	BANDO N. 240	TO PER ORALI						
2100-0287	26	BANDO N. 241	TO PER ORALI						
2100-0288	27	BANDO N. 242	TO PER ORALI						
2100-0289	28	BANDO N. 243	TO PER ORALI						
2100-0290	29	BANDO N. 244	TO PER ORALI						
2100-0291	30	BANDO N. 245	TO PER ORALI						
2100-0292	31	BANDO N. 246	TO PER ORALI						
2100-0293	32	BANDO N. 247	TO PER ORALI						
2100-0294	33	BANDO N. 248	TO PER ORALI						
2100-0295	34	BANDO N. 249	TO PER ORALI						
2100-0296	35	BANDO N. 250	TO PER ORALI						
2100-0297	36	BANDO N. 251	TO PER ORALI						
2100-0298	37	BANDO N. 252	TO PER ORALI						
2100-0299	38	BANDO N. 253	TO PER ORALI						
2100-0300	39	BANDO N. 254	TO PER ORALI						
2100-0301	40	BANDO N. 255	TO PER ORALI						
2100-0302	41	BANDO N. 256	TO PER ORALI						
2100-0303	42	BANDO N. 257	TO PER ORALI						
2100-0304	43	BANDO N. 258	TO PER ORALI						
2100-0305	44	BANDO N. 259	TO PER ORALI						
2100-0306	45	BANDO N. 260	TO PER ORALI						
2100-0307	46	BANDO N. 261	TO PER ORALI						
2100-0308	47	BANDO N. 262	TO PER ORALI						
2100-0309	48	BANDO N. 263	TO PER ORALI						
2100-0310	49	BANDO N. 264	TO PER ORALI						
2100-0311	50	BANDO N. 265	TO PER ORALI						
2100-0312	51	BANDO N. 266	TO PER ORALI						
2100-0313	52	BANDO N. 267	TO PER ORALI						
2100-0314	53	BANDO N. 268	TO PER ORALI						
2100-0315	54	BANDO N. 269	TO PER ORALI						
2100-0316	55	BANDO N. 270	TO PER ORALI						
2100-0317	56	BANDO N. 271	TO PER ORALI						
2100-0318	57	BANDO N. 272	TO PER ORALI						
2100-0319	58	BANDO N. 273	TO PER ORALI						
2100-0320	59	BANDO N. 274	TO PER ORALI						
2100-0321	60	BANDO N. 275	TO PER ORALI						
2100-0322	61	BANDO N. 276	TO PER ORALI						
2100-0323	62	BANDO N. 277	TO PER ORALI						
2100-0324	63	BANDO N. 278	TO PER ORALI						
2100-0325	64	BANDO N. 279	TO PER ORALI						
2100-0326	65	BANDO N. 280	TO PER ORALI						
2100-0327	66	BANDO N. 281	TO PER ORALI						
2100-0328	67	BANDO N. 282	TO PER ORALI						
2100-0329	68	BANDO N. 283	TO PER ORALI						
2100-0330	69	BANDO N. 284	TO PER ORALI						
2100-0331	70	BANDO N. 285	TO PER ORALI						
2100-0332	71	BANDO N. 286	TO PER ORALI						
2100-0333	72	BANDO N. 287	TO PER ORALI						
2100-0334	73	BANDO N. 288	TO PER ORALI						
2100-0335	74	BANDO N. 289	TO PER ORALI						
2100-0336	75	BANDO N. 290	TO PER ORALI						
2100-0337	76	BANDO N. 291	TO PER ORALI						
2100-0338	77	BANDO N. 292	TO PER ORALI						
2100-0339	78	BANDO N. 293	TO PER ORALI						
2100-0340	79	BANDO N. 294	TO PER ORALI						
2100-0341	80	BANDO N. 295	TO PER ORALI						
2100-0342	81	BANDO N. 296	TO PER ORALI						
2100-0343	82	BANDO N. 297	TO PER ORALI						
2100-0344	83	BANDO N. 298	TO PER ORALI						
2100-0345	84	BANDO N. 299	TO PER ORALI						
2100-0346	85	BANDO N. 300	TO PER ORALI						
2100-0347	86	BANDO N. 301	TO PER ORALI						
2100-0348	87	BANDO N. 302	TO PER ORALI						
2100-0349	88	BANDO N. 303	TO PER ORALI						
2100-0350	89	BANDO N. 304	TO PER ORALI						
2100-0351	90	BANDO N. 305	TO PER ORALI						
2100-0352	91	BANDO N. 306	TO PER ORALI						
2100-0353	92	BANDO N. 307	TO PER ORALI						
2100-0354	93	BANDO N. 308	TO PER ORALI						
2100-0355	94	BANDO N. 309	TO PER ORALI						
2100-0356	95	BANDO N. 310	TO PER ORALI						
2100-0357	96	BANDO N. 311	TO PER ORALI						
2100-0358	97	BANDO N. 312	TO PER ORALI						
2100-0359	98	BANDO N. 313	TO PER ORALI						
2100-0360	99	BANDO N. 314	TO PER ORALI						
2100-0361	00	BANDO N. 315	TO PER ORALI						

ISTITUTO SENATORIALE PER L'AGRICOLTURA
CAPITALIA
P. C. C. Consigliano
IL SEGRETARIO
Ennio Ciccio Baccanti

XII LEGISLATURA - DISEGNI DI LEGGE E RELAZIONI - DOCUMENTI

LISTINI RESIDUI PASSIVI PER L'ANNO 1971

DESCRIZIONE	CODICE	SPETTANDE	IMPOSTE	INDEBITATE	INDEBITATE	INDEBITATE	INDEBITATE	INDEBITATE	INDEBITATE	INDEBITATE	INDEBITATE	INDEBITATE	INDEBITATE	INDEBITATE	INDEBITATE
CAPITOLU 1041BE RESIDUI PER PRESTAZIONI	40		2.000.000 2.000.000												
CAPITOLU 1041BF RESIDUI PER PRESTAZIONI	40		6.400.000 6.400.000												
CAPITOLU 1041BH RESIDUI PER PRESTAZIONI	40		1.000.000 7.955.500												
CAPITOLU 1041BI RESIDUI PER PRESTAZIONI	40		1.000.000 7.955.500												
CAPITOLU 1041BN RESIDUI PER PRESTAZIONI	40		1.000.000 7.955.500												
TOTALE CAPITOLO			10.400.000												
CAPITOLU 1041BE RESIDUI PER PRESTAZIONI	40		2.000.000 2.000.000												
CAPITOLU 1041BF RESIDUI PER PRESTAZIONI	40		6.400.000 6.400.000												
CAPITOLU 1041BH RESIDUI PER PRESTAZIONI	40		1.000.000 7.955.500												
CAPITOLU 1041BI RESIDUI PER PRESTAZIONI	40		1.000.000 7.955.500												
CAPITOLU 1041BN RESIDUI PER PRESTAZIONI	40		1.000.000 7.955.500												
TOTALE CAPITOLO			10.400.000												



XII LEGISLATURA - DISEGNI DI LEGGE E RELAZIONI - DOCUMENTI

LISTA RESIDUI PASSIVI PER L ANNO 1971

CLASSIFICAZIONE	DESCRIZIONE	DEBITORE	QUANTIFICAZIONE	PARZIALE	RESIDUO	PER RESIDUI	DATA PAGATA
10000000	CAPITOLI 1041BR	TURALE CAPITOLI					
10000000	PRESTAZIONI PROFESSIONALI		2.197.990	2.197.990		2.197.990	12/12/71
10000000	CAPITOLI 1041RS	TURALE CAPITOLI					
10000000	CESSIONE DIRITTI AUTORE PER RIVISTA VITIC. ENOL.		2.250.000	2.250.000		2.250.000	12/12/71
10000000	CESSIONE DIRITTI AUTORE PER RIVISTA VITIC. ENOL.		22.000.000	22.000.000		22.000.000	20/03/71
10000000	CESSIONE DIRITTI AUTORE PER RIVISTA VITIC. ENOL.		600.000	600.000		600.000	31/08/71
10000000	10000000	TURALE CAPITOLI	24.200.000	24.200.000	12.325.670	11.874.330	
10000000	CAPITOLI 104200	TURALE CAPITOLI					
10000000	PRESTAZIONI PER VISITE RECLUTE E LETTURE EOMI SPERIMENTALI		300.000	300.000		300.000	
10000000	10000000	TURALE CAPITOLI	300.000	300.000		300.000	
10000000	10000000	TURALE CAPITOLI	300.000	300.000		300.000	
10000000	10000000	TURALE CAPITOLI	300.000	300.000		300.000	
10000000	10000000	TURALE CAPITOLI	300.000	300.000		300.000	
10000000	10000000	TURALE CAPITOLI	300.000	300.000		300.000	
10000000	10000000	TURALE CAPITOLI	300.000	300.000		300.000	
10000000	10000000	TURALE CAPITOLI	300.000	300.000		300.000	
10000000	10000000	TURALE CAPITOLI	300.000	300.000		300.000	
10000000	10000000	TURALE CAPITOLI	300.000	300.000		300.000	
10000000	10000000	TURALE CAPITOLI	300.000	300.000		300.000	
10000000	10000000	TURALE CAPITOLI	300.000	300.000		300.000	
10000000	10000000	TURALE CAPITOLI	300.000	300.000		300.000	

COMUNE DI COLTURA
 IL SEGRETARIO
 M. Reg. Claudio Buettaffoli

XII LEGISLATURA - DISEGNI DI LEGGE E RELAZIONI - DOCUMENTI

LISTA RESIDUI PASSIVI PER L'ANNO 1971


NUM. PROSP.	DESCRIZIONE	AMMONTARE	DATA
1000 00001
1000 00002
1000 00003
1000 00004
1000 00005
1000 00006
1000 00007
1000 00008
1000 00009
1000 00010
1000 00011
1000 00012
1000 00013
1000 00014
1000 00015
1000 00016
1000 00017
1000 00018
1000 00019
1000 00020
1000 00021
1000 00022
1000 00023
1000 00024
1000 00025
1000 00026
1000 00027
1000 00028
1000 00029
1000 00030
1000 00031
1000 00032
1000 00033
1000 00034
1000 00035
1000 00036
1000 00037
1000 00038
1000 00039
1000 00040
1000 00041
1000 00042
1000 00043
1000 00044
1000 00045
1000 00046
1000 00047
1000 00048
1000 00049
1000 00050

ISTITUTO SPERIMENTALE DI AGRICOLTURA
 CANTIERE
 P. G. C. Concelliano.
 IL SEGRETARIO
 Claudio Buardoni

XII LEGISLATURA - DISEGNI DI LEGGE E RELAZIONI - DOCUMENTI

LISTA RESIDUI PASSIVI PER L'ANNO 1991

SEZ. (IMP.)	ANNO	DESCRIZIONE	DEST. DPE	AMMONTARE	IMPEGNI	PAGATI	DA PAGARE	IN. NUM.	DATA PAG.	
2100 0219	89	CAPITOLO 100011 SOPRA-INDAGNE UNISSO VERDE/STUDIO ANNO 1987 SOPRAINDAGNE UNISSO VERDE/STUDIO ANNO 1987	TOTALE CAPITULO	29.789		29.789				
2100 0219	90			COMPAGNIA SPA ESMARCA SPA	207.533 3.107.243		3.314.776		16 16	7/02/91 7/02/91
				TOTALE CAPITULO	3.314.776					
2100 02604	89	CAPITOLO 10901F RESIDUO PER RESTITUZIONE CONTRIBUTO 1987 (COMPELLERI)	*** CREDITI DIVERSI ***	7.616.790	-7.616.790					
				TOTALE CAPITULO	7.616.790	-7.616.790				
2100 03093	91	CAPITOLO 10901S RIMBORSO AL SERVIZIO VIVAI ANNO 1991	ISTITUTO SPER. VIVAI - SERVIZIO LUMINELLI VIVAI	1.000.000			1.000.000			
				TOTALE CAPITULO	1.000.000					
2100 03110	91	CAPITOLO 110030 CONTRIBUTO USIL REGIONALE REVISIA 1991	REVISIA DI VITICOLTURA E EMULSIONE	9.778.762			9.778.762			
				TOTALE CAPITULO	9.778.762					
2100 02295	89	CAPITOLO 110050 SISTEMAZIONE AIDUCA MESE DI OTTOBRE 1989 MANTOVANA AIDUCA MESE VERDI MANTOVANA AIDUCA MESE VERDI MANTOVANA AIDUCA MESE VERDI MANTOVANA AIDUCA MESE VERDI	TOTALE CAPITULO	357.000		357.000				
2100 02607	90			LU.SE.IND. S.P.A.	180.000		180.000			
2100 02607	90			LU.SE.IND. S.P.A.	999.840		999.840			
2100 02607	91			LU.SE.IND. S.P.A.	286.175		286.175			
2100 02607	91			LU.SE.IND. S.P.A.	1.922.030		1.922.030			
2100 00268	89	CAPITOLO 110051 BUDINO 628 BUDINO 629 RIFORMA USR PER SPERIMENTAZIONE BUDINO 629 BUDINO 629 BUDINO 629 BUDINO 629 BUDINO 629 BUDINO 629 BUDINO 629 necessita di disponibilita	TOTALE CAPITULO	600.000		600.000				
2100 00640	89			COMITATO SOCIALE ALPINESENA S.R.L.	300.000		300.000			
2100 00641	89			PRE. MOR. PERMANENTI	447.000		447.000			
2100 00641	89			PRE. MOR. PERMANENTI	259.800		259.800			
2100 00641	89			PRE. MOR. PERMANENTI	778.760		778.760			
2100 00641	89			PRE. MOR. PERMANENTI	876.000		876.000			
2100 00641	89			PRE. MOR. PERMANENTI	3.500.000		3.500.000			
2100 00641	89			PRE. MOR. PERMANENTI	2.000.000		2.000.000			
2100 02618	89			*** CREDITI DIVERSI ***	87.444.000		87.444.000			
				TOTALE CAPITULO	87.444.000					



p. c. c.
IL SEGRETARIO
Rag. Claudio Bu...

XII LEGISLATURA - DISEGNI DI LEGGE E RELAZIONI - DOCUMENTI

LISTA RESIDUI PASSIVI PER L'ANNO 1971

NUM. IN REG.	ANNO	DESCRIZIONE	DEBITORE	IMPORTENZE	VALUTAZIONE	FAMIGLIE	UN. FAMILIARI	N.° NUM.	UNITA' FAMILIARI
2100 0000	67	QUANTITÀ PER PUBBLICITÀ	VEVITUCOLA S.R.L.	74.000		74.000		80	10/04/71
2100 0094	67	QUANTITÀ PER PUBBLICITÀ	VEVITUCOLA S.R.L.	222.300		222.300		837	10/04/71
2100 0104	67	QUANTITÀ PER PUBBLICITÀ	VEVITUCOLA S.R.L.	929.300		929.300		1605	12/04/71
2100 0200	67	QUANTITÀ PER PUBBLICITÀ	VEVITUCOLA S.R.L.	38.300		38.300		915	6/02/71
2100 0200	67	QUANTITÀ PER PUBBLICITÀ	VEVITUCOLA S.R.L.	1.007.000		1.007.000		1913	11/10/71
2100 0200	67	QUANTITÀ PER PUBBLICITÀ	VEVITUCOLA S.R.L.	4.024.000		4.024.000		2882	13/12/71
2100 0200	67	QUANTITÀ PER PUBBLICITÀ	VEVITUCOLA S.R.L.	4.024.000		4.024.000		2882	13/12/71
2100 0203	67	QUANTITÀ PER PUBBLICITÀ	VEVITUCOLA S.R.L.	160.000		160.000		840	7/04/71
2100 0300	67	QUANTITÀ PER PUBBLICITÀ	VEVITUCOLA S.R.L.	18.000.000		18.000.000		1484	22/07/71
2100 0300	67	QUANTITÀ PER PUBBLICITÀ	VEVITUCOLA S.R.L.	18.000.000		18.000.000		1484	22/07/71
2100 0350	67	QUANTITÀ PER PUBBLICITÀ	VEVITUCOLA S.R.L.	41.140.000		41.140.000		844	20/03/71
2100 0350	67	QUANTITÀ PER PUBBLICITÀ	VEVITUCOLA S.R.L.	2.300.000		2.300.000		392	23/03/71
2100 0350	67	QUANTITÀ PER PUBBLICITÀ	VEVITUCOLA S.R.L.	4.220.847		4.220.847		771	10/04/71
2100 0350	67	QUANTITÀ PER PUBBLICITÀ	VEVITUCOLA S.R.L.	1.082.000		1.082.000		1604	10/06/71
2100 0350	67	QUANTITÀ PER PUBBLICITÀ	VEVITUCOLA S.R.L.	3.750.000		3.750.000		703	2/03/71
2100 0350	67	QUANTITÀ PER PUBBLICITÀ	VEVITUCOLA S.R.L.	2.000.000.000		2.000.000.000		1444	16/07/71
2100 0350	67	QUANTITÀ PER PUBBLICITÀ	VEVITUCOLA S.R.L.	2.000.000.000		2.000.000.000		1444	16/07/71
2100 0350	67	QUANTITÀ PER PUBBLICITÀ	VEVITUCOLA S.R.L.	1374		1374		1374	25/07/71
2100 0350	67	QUANTITÀ PER PUBBLICITÀ	VEVITUCOLA S.R.L.	1728		1728		1728	12/07/71
2100 0350	67	QUANTITÀ PER PUBBLICITÀ	VEVITUCOLA S.R.L.	1750		1750		1750	13/07/71
2100 0350	67	QUANTITÀ PER PUBBLICITÀ	VEVITUCOLA S.R.L.	1751		1751		1751	13/07/71
2100 0350	67	QUANTITÀ PER PUBBLICITÀ	VEVITUCOLA S.R.L.	2.518.274.500		2.518.274.500		1444	16/07/71
2100 0350	67	QUANTITÀ PER PUBBLICITÀ	VEVITUCOLA S.R.L.	1.018.434.988		1.018.434.988		1078	25/07/71
2100 0350	67	QUANTITÀ PER PUBBLICITÀ	VEVITUCOLA S.R.L.	1.018.434.988		1.018.434.988		1078	25/07/71
2100 0350	67	QUANTITÀ PER PUBBLICITÀ	VEVITUCOLA S.R.L.	307.203.991		307.203.991		307	20/07/71
2100 0350	67	QUANTITÀ PER PUBBLICITÀ	VEVITUCOLA S.R.L.	507.203.991		507.203.991		507	20/07/71
2100 0350	67	QUANTITÀ PER PUBBLICITÀ	VEVITUCOLA S.R.L.	81.476.500		81.476.500		81	16/02/71
2100 0350	67	QUANTITÀ PER PUBBLICITÀ	VEVITUCOLA S.R.L.	81.476.500		81.476.500		81	16/02/71
2100 0350	67	QUANTITÀ PER PUBBLICITÀ	VEVITUCOLA S.R.L.	1.011.430		1.011.430		1078	25/07/71



XII LEGISLATURA - DISEGNI DI LEGGE E RELAZIONI - DOCUMENTI

LISTA RESIDUI PASSIVI PER L'ANNO 1991

ANNO	DESCRIZIONE	DEBITORE	AMMONTARE	VALORIZZAZIONE	PAGATO	DA PAGARE	IN MEM.	DATA PAG.
1987	CAPITOLU 212013		1.017.450		1.017.450			
1987	1987	LUOMO S.R.L.	7.177.000		7.177.000		10/04/91	
1987	1987	OMILIO FERRARINA S.R.L.	420.000		420.000		18/04/91	
1987	1987		10.417.450		10.417.450			
1987	CAPITOLU 212020		62.400		62.400		148	20/02/91
1987	1987	FEDERAZ. NAZ. DOCTORE IN SCIENZE NAT. E FORESTALI	2.314.000		2.314.000		841	18/04/91
1987	1987	LUOMO S.R.L. UNIVERSITA' EDITRICE N.R.L.	1.700.450		1.700.450		841	18/04/91
1987	1987	LUOMO S.R.L. UNIVERSITA' EDITRICE N.R.L.	2.700.000		2.700.000		841	18/04/91
1987	1987	LUOMO S.R.L. UNIVERSITA' EDITRICE N.R.L.	7.282.450		7.282.450			
1987	CAPITOLU 212023		378.000		378.000			
1987	1987	UNIVERSITA' LIBERISTIA	378.000		378.000			
1987	1987	LIMPERIA INTERNAZIONALE LIBRERIA	301.000		301.000			
1987	1987	LIMPERIA TELECOM	77.000		77.000			
1987	1987	ILCA S.P.A.	300.000		300.000			
1987	1987	LUOMO S.R.L. UNIVERSITA' EDITRICE N.R.L.	378.000		378.000			
1987	1987	LUOMO S.R.L. UNIVERSITA' EDITRICE N.R.L.	378.000		378.000			
1987	1987	*** INTERAZIONE: OPERAZIONE NON SPLETTIBILE ***	378.000		378.000			
1987	1987	LIMPERIA TELECOM	0.711.000		0.711.000			
1987	CAPITOLU 212030		12.000.000		12.000.000		41	31/01/91
1987	1987	MAI DI CATINI RENZO	20.000		20.000		799	7/04/91
1987	1987	UNIVERSITA' - UNIVERSITA' DI TORINO	2.720.000		2.720.000		816	17/04/91
1987	1987	E.O.S. UNIVERSITA' DI TORINO	37.000.000		37.000.000		3316	20/04/91
1987	1987	*** CREDITORI DIVERSI ***	27.000.000		27.000.000		2032	27/10/91
1987	1987	*** CREDITORI DIVERSI ***	43.343.000		43.343.000		2005	13/11/91
1987	1987	DELO SIBILLA RENZO S.R.L.	2.384.100		2.384.100		702	3/04/91
1987	1987	UNIVERSITA' DI TORINO	5.000.000		5.000.000		1336	27/04/91
1987	1987	*** CREDITORI DIVERSI ***	6.000.000		6.000.000		1978	22/07/91
1987	1987	UNIVERSITA' DI TORINO	1.100.000		1.100.000			
1987	1987	UNIVERSITA' DI TORINO	600.000		600.000			
1987	1987	UNIVERSITA' DI TORINO	134.000.000		134.000.000			
1987	CAPITOLU 212031		2.300.000		2.300.000		854	19/04/91
1987	1987	UNIVERSITA' DI TORINO	2.300.000		2.300.000			

Ministero del Tesoro
 IL SEGRETARIO
 (Firma) Claudio Buzattini

XII LEGISLATURA - DISEGNI DI LEGGE E RELAZIONI - DOCUMENTI

LISTA RESIDUI PASSIVI PER L'ANNO 1991

SEZ. N° 105	ANNO	DESCRIZIONE	SPED. DUE	AMMONTARE	VAL. RESIDUI	FRATTO	DA PAGARE	1° N°	DATA PAG.
2100 00/81	87	ATTREZZATURA SCIENTIFICA	MESSEGGIERI SNC DI S.P.A. NECESSARI E C.	10.000.000		10.000.000		507	20/02/91
2100 01/81	87	PUBBLICITÀ BILANCIATA (BUDGET 10/90)	BUTTERI ROMEO	800.000		800.000		510	01/02/91
2100 02/81	87	FORNITURA COMPUTER (BUDGET 10/90)	E.O.S. COMPUTER (BUDGET 10/91) S.P.A.	3.101.000		3.101.000		817	17/04/91
2100 03/81	87	RESIDUI PER ACQUISTO MATERIE PLASTICHE	*** CREDITO: ESISTE ***	10.000.000	-10.000.000	0			
2100 03/90	87	IBERU ACQUISTO REALIZZAZ. VENEZIANI/112	ACQUILANTI ING. ANTONIO FELICORI S.P.A.	10.000.000	-10.000.000	0		88	7/02/91
		CAPITOLU 21203C							
2100 00/90	87	BUDGET 4/90	F.A.S.I. LAVORI S.M.C.	20.770.310		20.770.310		33	31/01/91
2100 01/90	87	BUDGET 7/90	M.C. DI CANTINI PIANO	2.000.000		2.000.000		32	31/01/91
2100 00/91	87	FORNITURA ATTREZZATURE MEDIO E CASSETTE MEMORIE (B. 991/90)	E.T.O. S.M.	54.718.000		54.718.000		875	24/04/91
2100 00/91	87	RESIDUI PER ACQUISTO ATTREZZATURE SCIENTIFICHE	*** CREDITO: ESISTE ***	77.000.000	-77.000.000	0			
2100 00/90	87	RESIDUI PER ACQUISTO ATTREZZATURE SCIENTIFICHE	*** CREDITO: ESISTE ***	77.000.000	-77.000.000	0			
		CAPITOLU 21203H							
2100 00/91	87	RESIDUI PER ACQUISTO ATTREZZATURE SCIENTIFICHE	*** CREDITO DIVERSI ***	3.224.400	-3.224.400	0			
		CAPITOLU 21203I							
2100 03/91	90	RESIDUI PER ACQUISTO ATTREZZATURE SCIENTIFICHE	*** CREDITO DIVERSI ***	500.000	-500.000	0			
		CAPITOLU 21402O							
2100 03/90	90	ACQUISTO FONDO I.F.R. IST. 0001A 90	CASSA DI RISPARMIO DI TORINE E	20.000.000		20.000.000		1285	18/06/91
		CAPITOLU 21402Z							
2100 03/90	90	ACQUISTO F.F.F. IST. ANALISI 1990	CASSA DI RISPARMIO DI TORINE E	11.700.000		11.700.000		1286	18/06/91
		CAPITOLU 214024							
2100 03/90	90	ACQUISTO FONDO I.F.R. IST. 0001A 90	CASSA DI RISPARMIO DI TORINE E	20.000.000		20.000.000		1287	18/06/91
		CAPITOLU 42101O							
2100 00/90	90	1459. R.O. 1989	ESPTURA IMPOSTE DIVERSE	3.001.000		3.001.000		110	7/02/91
2100 00/90	90	1459. R.O. 1989	*** CREDITO ESISTE DIVERSE ***	11.200.000		11.200.000		110	7/02/91

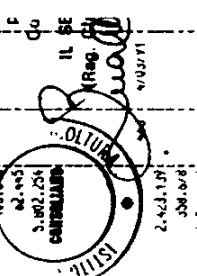
DIREZIONE VITICOLA
 CANTIERI
 IL SEGRETO
 (R. G. Claudio)

p. c. c.
 Correggio

XII LEGISLATURA - DISEGNI DI LEGGE E RELAZIONI - DOCUMENTI

LISTA RESIDUI PASSIVI PER L'ANNO 1991

ANNO	DESCRIZIONE	DEBITORE	AMMONTARE	VERIFICATA	PARZIO	DA PAGARE	N° REG.	DATA REG.
2100 0211	VERBA... 1991	ISTITUTAZIONE PROVINCIALE DELLO STATO	874.000		10.324.237	874.000		
2100 0212	CAPITOLU 421023	VERBA... 1991	45.020		45.020	45.020	138	20/07/91
2100 0213		VERBA... 1991	3.000.000		3.000.000	3.000.000	175	11/02/91
2100 0214		VERBA... 1991	11.000		11.000	11.000	176	11/02/91
2100 0215		VERBA... 1991	1.071.200		1.071.200	1.071.200	180	11/06/91
2100 0216		VERBA... 1991	94.222		94.222	94.222	180	20/07/91
2100 0217		VERBA... 1991	1.074.077		1.074.077	1.074.077	180	20/07/91
2100 0218		VERBA... 1991	12.170		12.170	12.170	180	11/06/91
2100 0219		VERBA... 1991	9.224.800		9.224.800	9.224.800	180	11/06/91
2100 0220		VERBA... 1991	62.993		62.993	62.993	180	11/06/91
2100 0221		VERBA... 1991	107.498		107.498	107.498	180	11/06/91
2100 0222		VERBA... 1991	10.743.088		10.743.088	10.743.088	180	11/06/91
2100 0223		VERBA... 1991	3.163.290		3.163.290	3.163.290	180	11/06/91
2100 0224		VERBA... 1991	4.423.109		4.423.109	4.423.109	180	11/06/91
2100 0225		VERBA... 1991	308.000		308.000	308.000	180	11/06/91
2100 0226		VERBA... 1991	3.962.113		3.962.113	3.962.113	180	11/06/91
2100 0227		VERBA... 1991	199.000		199.000	199.000	180	11/06/91
2100 0228		VERBA... 1991	60.348		60.348	60.348	180	11/06/91
2100 0229		VERBA... 1991	78.118		78.118	78.118	180	11/06/91
2100 0230		VERBA... 1991	20.000		20.000	20.000	180	11/06/91
2100 0231		VERBA... 1991	55.200		55.200	55.200	180	11/06/91
2100 0232		VERBA... 1991	93.980		93.980	93.980	180	11/06/91
2100 0233		VERBA... 1991	213.076		213.076	213.076	180	11/06/91
2100 0234		VERBA... 1991	41.710		41.710	41.710	180	11/06/91
2100 0235		VERBA... 1991	151.280		151.280	151.280	180	11/06/91
2100 0236		VERBA... 1991	373.078		373.078	373.078	180	11/06/91
2100 0237		VERBA... 1991	1.420.002		1.420.002	1.420.002	180	11/06/91
2100 0238		VERBA... 1991	20.000		20.000	20.000	181	11/02/91
2100 0239		VERBA... 1991	20.140		20.140	20.140	182	11/02/91
2100 0240		VERBA... 1991	178.100		178.100	178.100	181	11/02/91
2100 0241		VERBA... 1991	34.207		34.207	34.207	181	11/02/91
2100 0242		VERBA... 1991	277.084		277.084	277.084	181	11/02/91
2100 0243		VERBA... 1991	92.900		92.900	92.900	181	11/02/91



XII LEGISLATURA - DISEGNI DI LEGGE E RELAZIONI - DOCUMENTI

LISTA RESIDUI PASSIVI PER L'ANNO 1971

ANNO	RESIDUI	USUFRUTTO	REPERIUTE	VARIAZIONI	PAGATI	IN CANCELLAZIONE	IN PAR. 107	DATA
1970	1.111.310.000	1.111.310.000	1.111.310.000	0	0	0	109	1/12/71
1971	1.111.310.000	1.111.310.000	1.111.310.000	0	0	0	109	1/12/71
TOTALE	2.222.620.000	2.222.620.000	2.222.620.000	0	0	0	109	1/12/71

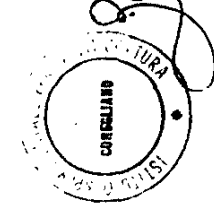
IL DIRETTORE
 (Prof. Claudio Buattini)



IL DIRETTORE
 (Prof. Claudio Buattini)

IL SEGRETARIO
 (Prof. Claudio Buattini)

IL DIRETTORE
 (Prof. Claudio Buattini)



IL SEGRETARIO
 (Prof. Claudio Buattini)

XII LEGISLATURA - DISEGNI DI LEGGE E RELAZIONI - DOCUMENTI

SITUAZIONE PATRIMONIALE AL 31-12-71

ATTIVITÀ	CONSISTENZE		DIFFERENZE	
	31-12-1970	31-12-1971	in più	in meno
USO RIDUZIONE LIQUIDITÀ				
Cassa	7.173.503	1.281.000.000	1.203.826.500	
Scorte				
Conti correnti postali				
Altri conti correnti				
	77.173.503	1.281.000.000	1.203.826.500	
MEZZI ALIENI				
Crediti verso lo Stato ed altri enti	6.605.331.703	7.477.767.628	872.435.925	
Crediti verso iscritti, soci e terzi contribuenti				
Crediti verso acquirenti, utenti ecc.	223.043.315	330.592.143	107.548.828	
Crediti diversi	13.516.368	5.000.000		8.516.368
	6.841.891.386	7.813.359.771	971.568.423	8.516.368
CREDITI BANCARI E FINANZIARI				
Depositi vincenti	343.383.070	487.083.610	143.700.540	
Mutui ed anticipazioni attive				
Crediti per annualità, semestralità, ecc. scontate a cenzi				
Crediti al personale				
Crediti verso gestioni autonome				
Depositi cauzionali				
Crediti diversi bancari e finanziari				
	343.383.070	487.083.610	143.700.540	

XII LEGISLATURA - DISEGNI DI LEGGE E RELAZIONI - DOCUMENTI

SITUAZIONE PATRIMONIALE AL 31-12-71

ATTIVITÀ	CONSISTENZE		DIFFERENZE	
	31-12-1971	31-12-1970	in più	in meno
Finanzenze attive o esportazioni				
Finanzenze di prodotti				
Finanzenze di materie prime e materiali di consumo				
Finanzenze di viventi				
Finanzenze diverse				
Risconti attivi				
INVESTIMENTI MOBILIARI				
Partecipazioni azionarie				
Contributi e quote in altre enti				
Titoli emessi o garantiti dallo stato ed assimilati				
Obbligazioni e cartelle bancarie				
Buoni postali				
Altri titoli di credito				
IMMOBILI				
Edifici	2.234.262.347	2.024.022.071	209.170.968	
Costruzioni in corso	537.290.154	665.770.713	128.555.339	
Diritti reali	432.233.779	470.731.051	38.497.272	
	3.203.786.280	3.160.523.835	43.262.445	

XII LEGISLATURA - DISEGNI DI LEGGE E RELAZIONI - DOCUMENTI

SITUAZIONE PATRIMONIALE AL 31-12-71

MILLIAIA	consistenze		differenze	
	31-12-1971	31-12-1970	in più	in meno
IMMOBILIZZAZIONI TECNICHE				
Impianti, attrezzature e macchinari	2.040.423,507	2.045.255,743	504.332,219	
MEBILI	475.048,271	475.048,271		
mobili e macchine d'ufficio	757.028,563	800.754,132	41.225,568	
	3.272.500,341	4.141.058,147	868.557,806	
ALTRI COSTI PLURIENNALI				
spese di costituzione, ampliamento e riorganizzazione				
costi e perdite emissione prestiti				
costi pluriennali diversi				
TOTALE IMMOBILIARI	14.062.770,070	17.373.751,784	3.310.981,714	8.510.808
VALORI FINANZIARI				
avanzo economico esercizi precedenti				
avanzo economico dell'esercizio				
TOTALE A PASSIVO	14.062.770,070	17.373.751,784	3.310.981,714	8.510.808
ALTRI DATI				
valori di beni depositati a cauzione, a garanzia, ecc.				

XII LEGISLATURA - DISEGNI DI LEGGE E RELAZIONI - DOCUMENTI

SITUAZIONE PATRIMONIALE AL 31-12-91

ATTIVITÀ	CONSISTENZE		DIFFERENZE	
	al 1-1-1991	al 31-12-1991	in più	in meno
Conti diversi				

XII LEGISLATURA - DISEGNI DI LEGGE E RELAZIONI - DOCUMENTI

SITUAZIONE PATRIMONIALE AL 31-12-71

PASSIVITÀ	CONSISTENZE		DIFFERENZE	
	al 1-1-1971	al 31-12-1971	in più	in meno
VEDILI DI TESORERIA				
partecipazioni del tesoriere				
scoperti di conto corrente				
RESIDUI PASSIVI				
debiti verso lo Stato ed altri enti	74.850.503	64.040.515		10.810.007
debiti verso iscritti, soci e terzi per prestazioni a jusure				
debiti verso fornitori	6.634.451.021	451.720.667		6.182.730.354
debiti verso terzi per prestazioni ricevute				
debiti diversi				
	6.709.301.524	515.761.182		6.193.540.342
DEBITI BANCARI E FINANZIARI				
debiti ed anticipazioni passive				
obbligazioni in circolazione				
debiti verso il personale per depositi				
debiti verso gestioni autonome				
debiti diversi bancari e finanziari				
FINANZE PASSIVE DI ESERCIZIO				
riserve tecniche				

XII LEGISLATURA - DISEGNI DI LEGGE E RELAZIONI - DOCUMENTI

SITUAZIONE PATRIMONIALE AL 31-12-71

PASSIVITÀ	CONSISTENZE		DIFFERENZE	
	al 1-1-1971	al 31-12-1971	in più	in meno
MISCONTI PASSIVI				
FONDI DI ACCANTONAMENTI VARI				
Fondo liquidazione indennità anzianità personale	343.383.075	489.083.610	146.200.315	
Fondo imposte e tasse				
Fondi rischi				
Fondi per accantonamenti diversi				
	343.383.075	489.083.610	146.200.315	
PASSE RETTIFICATIVE DELL'ATTIVO				
Fondo svalutazione crediti				
Fondo svalutazione titoli e partecipazioni				
Fondo ammortamento immobiliz.	402.146.121	537.387.107	135.240.986	
Fondo ammortamento impianti, attrezzature e macchinari	2.340.923.527	2.845.255.746	504.332.219	
Fondo ammortamento automezzi, mobili e macchinari ufficio	1.135.514.093	1.154.701.193	19.187.100	
	3.878.583.741	4.537.344.046	658.760.305	
TOTALE PASSIVITÀ	11.233.000.400	12.043.000.000	810.000.000	0.754.000.000
ATTIVITÀ NETTE				
Fondo di dotazione				

XII LEGISLATURA - DISEGNI DI LEGGE E RELAZIONI - DOCUMENTI

SITUAZIONE PATRIMONIALE AL 31-12-91

PASSIVITÀ	CONSISTENZE		DIFFERENZE	
	al 31-12-1991	al 31-12-1990	in più	in meno
RISERVE CONTABILISTICHE				
RISERVE FISCALITATIVE				
FONDO RIVALUTAZIONE CONGUAGLIO MONETARIO				
AVANZO ECONOMICO ESERCIZI PRECEDENTI	2.829.702.130	2.829.702.130		
AVANZO ECONOMICO DELL'ESERCIZIO		7.000.370.822	7.000.370.822	
	2.829.702.130	11.830.292.952	7.000.590.822	
TOTALE A PAREGGIO	14.062.770.390	17.373.961.784	7.746.031.642	6.434.840.448
CONTI D'ORDINE				
Terzi per valori depositati a cauzione, a garanzia, ecc.				
Conti diversi				

IL SEGRETARIO
 (Dott. Claudio Buattini)

IL DIRETTORE
 (Prof. Calò)



IL PRESIDENTE
 (Avv. Domenico J. Maggi)

XII LEGISLATURA - DISEGNI DI LEGGE E RELAZIONI - DOCUMENTI

CONTO ECONOMICO PER L'ESERCIZIO 1991

Parte prima: ENTRATE E SPESE FINANZIARIE CORRENTI

ENTRATE

TITOLO 2 - ENTRATE DERIVANTI DA TRASFERIMENTI CORRENTI

Categoria 3 - TRASFERIMENTI DA PARTE DELL'UNITÀ	£.	3.000.401.330
Categoria 4 - TRASFERIMENTI DA PARTE DELLE REGIONI	£.	590.096.000
Categoria 5 - TRASFERIMENTI DA PARTE COMUNI E PROVINCE	£.	
Categoria 6 - TRASFERIMENTI DA ENTI PUBBLICI E PRIVATI	£.	153.933.200

TITOLO 3 - ALTRE ENTRATE

Categoria 7 - ENTRATE DERIVANTI DALLA VENDITA DI BENI E DALLE PRESTAZIONI DI SERVIZI	£.	921.280.410
Categoria 8 - REDDITI E PRUVENTI PATRIMONIALI	£.	34.573.160
Categoria 9 - PUSTE CORRETTIVE E COMPENS. SPESE CORRENTI	£.	31.802.070
Categoria 10 - ENTRATE NON CLASSIF. IN ALTRE VOLI	£.	

totale parte prima £. 7.410.087.022

SPESE

TITOLO 1 - SPESE CORRENTI

Categoria 1 - SPESE PER GLI ORGANI DELL'ENTE	£.	48.585.533
Categoria 2 - ONERI PER IL PERSONALE IN ATTIVITÀ DI SERVIZIO	£.	1.902.048.804
Categoria 3 - ONERI PER IL PERSONALE IN QUIESCENZA	£.	
Categoria 4 - SPESE ACQUISTO DI BENI DI CONSUMO E DI SERVIZI	£.	1.321.015.148
Categoria 5 - SPESE PER PRESTAZIONI ISTITUZIONALI	£.	
Categoria 6 - TRASFERIMENTI PASSIVI	£.	
Categoria 7 - INTERESSI SU MUTUI	£.	1.993.039
Categoria 8 - ONERI TRIBUTARI	£.	23.407.332
Categoria 9 - PUSTE CORRETTIVE E COMPENSATIVE DI ENTRATE CORRENTI	£.	1.000.000
Categoria 10 - SOMME NON CLASSIFICABILI IN ALTRE VOLI	£.	17.689.867

totale parte prima £. 3.319.001.923

XII LEGISLATURA - DISEGNI DI LEGGE E RELAZIONI - DOCUMENTI

CONTO ECONOMICO PER L'ESERCIZIO 1991

parte seconda : COMPONENTI CHE NON HANNO LUOGO A MOVIMENTI FINANZIARI

ENTRATE

D) VARIAZIONI PATRIMONIALI STRAORDINARIE	
-- SOPRAVVIVENZA ATTIVE:ACQUISIZIONI PATRIMONIALI	£. 968.063.784
-- INSUSSISTENZE PASSIVE:MINORI RESIDUI PASSIVI	£. 4.938.243.783
-- SOPRAVVIVENZE ATTIVE:MAGIORI RESIDUI ATTIVI	£.
-- ECCELENZE DEGLI ACCERTAMENTI SUGLI IMPEGNI IN C/CAPITALE	£. 37.421.310
	totale £. 5.963.728.883
	totale parte seconda £. 5.963.728.883

XII LEGISLATURA - DISEGNI DI LEGGE E RELAZIONI - DOCUMENTI

CONTO ECONOMICO PER L'ESERCIZIO 1991

Parte seconda : COMPONENTI CHE NON DANNO LUOGO A MOVIMENTI FINANZIARI

spese

D) AMMORTAMENTI E DEPERIMENTI		
--	IMMUBILI	£. 73.720.780
--	IMPIANTI, ATTREZZATURE E MACCHINARI	£. 504.332.219
--	AUTOMEZZI, MOBILI E MACCHINE	£. 19.187.100
	Totale	£. 599.240.305
G) QUOTA DELL'ESERCIZIO PER ADEGUAMENTO DEL FONDO INDEBITATA' ANZIANITA' PERSONALE		
--		£. 110.000.000
	Totale	£. 110.000.000
M) VARIAZIONI PATRIMONIALI STRAORDINARIE		
--	SOPRAVVIVENZE PASSIVE: MAGGIORI RESIDUI PASSIVI	£. 344.554.685
--	SOPRAVVIVENZE PASSIVE: ECCEZIONI DEGLI IMPEGNI SUGLI ACCERTAMENTI IN C/CAPITALE	£.
--	INSUSSISTENZE ATTIVE: MINORI RESIDUI ATTIVI	£. 2.726.770
	Totale	£. 346.982.855
	Totale parte seconda	£. 1.062.223.160
	Totale generale entrate	£. 13.381.815.905
	Totale generale spese	£. 9.381.223.085
	Avanzo economico	£. 9.000.590.822
	Totale a pareggio	£. 13.381.815.905

XII LEGISLATURA - DISEGNI DI LEGGE E RELAZIONI - DOCUMENTI

SITUAZIONE AMMINISTRATIVA 1991

RISORSE PER OGNI CASO ALL' INIZIO DELL' ESERCIZIO		£.	1173.503
RISORSE	in di competenza	£.	3.200.140.790
	in di residui	£.	2.110.097.10
		£.	5.310.237.890
IMPEGNI	in di competenza	£.	3.079.970.001
	in di residui	£.	2.284.347.009
		£.	5.364.317.010
COPERTURE DELLE CASO ALL' FINE DELL' ESERCIZIO		£.	1.201.000.000
RESIDUI ATTIVI	degli esercizi precedenti	£.	4.725.002.077
	del esercizio	£.	3.110.407.077
		£.	7.835.409.154
RESIDUI PASSIVI	degli esercizi precedenti	£.	34.002.470
	del esercizio	£.	431.000.000
		£.	465.002.470
A DEDURRE QUOTA RELATIVA A PROGETTI FINALIZZATI E CONTABILITÀ SPECIALI			
		£.	8.419.986.824
AVANZO DI AMMINISTRAZIONE EFFETTIVO		£.	180.267.284.=
Così ripartito:			
AVANZO D'AMM.NE SERVIZIO CONTROLLO VIVAI		£.	103.864.655
"	"	ISTITUTO	" 127.846.037
DISAVANZO D'AMM.ne SERVIZIO ANALISI		"	- 51.443.408

IL SEGRETARIO
(Ing. Claudio Buattini)



IL DIRETTORE
(Prof. A. Lab)



XII LEGISLATURA - DISEGNI DI LEGGE E RELAZIONI - DOCUMENTI

ISTITUTO SPERIMENTALE PER LA VITICOLTURA
CONEGLIANO

SITUAZIONE AMMINISTRATIVA
ISTITUTO 1991


Consistenza della cassa all'inizio dell'esercizio		L. 79.669.513.-
Riscossioni	in c/ competenza	L. 4.035.311.232
	in c/ residui	L. 1.831.679.763
Pagamenti	in c/ competenza	L. 2.380.087.075
	in c/ residui	L. 1.996.996.125
Consistenza della cassa alla fine dell'esercizio		L. 1.569.577.315
Residui attivi	degli esercizi precedenti	L. 3.723.250.715
	dell'esercizio	L. 2.362.903.612
Residui passivi	degli esercizi precedenti	L. 61.652.070
	dell'esercizio	L. 123.157.860
A dedurre quote arretrati e contabilità speciali		L. 7.340.075.336
<u>Avanzo</u> d'amministrazione alla fine dell'esercizio		L. 127.845.037

IL SEGRETARIO
(Reg. Claudio Buattini)
Claudio Buattini

IL DIRETTORE
(Prof. G. G. G.)
G. G. G.



(Avv. D. G. G.)
D. G. G.



p. c. c.
Conegliano,
IL SEGRETARIO
(Reg. Claudio Buattini)
Claudio Buattini

XII LEGISLATURA - DISEGNI DI LEGGE E RELAZIONI - DOCUMENTI

ISTITUTO SPERIMENTALE PER LA VITICOLTURA

SITUAZIONE AMMINISTRATIVA
SERVIZIO ANALISI 1991

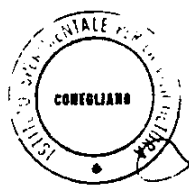
Consistenza della cassa all'inizio dell'esercizio		L. - 64.126.779
Riscossioni	in c/ competenza	L. 356.937.225
	in c/ residui	L. 42.212.738
		L. 399.149.963
Pagamenti	in c/ competenza	L. 471.501.334
	in c/ residui	L. 47.783.149
		L. 519.284.483
Consistenza della cassa alla fine dell'esercizio (negativa)		L. -184.261.299
Residui attivi	degli esercizi precedenti	L. 13.710.633
	dell'esercizio	L. 143.792.047
		L. 157.502.680
Residui passivi	degli esercizi precedenti	L. /
	dell'esercizio	L. 24.684.789
		L. 24.684.789
Avanzo d'amministrazione alla fine dell'esercizio		L. -51.443.408
Disavanzo		

IL SEGRETARIO
(Reg. Claudio Buattini)

IL DIRETTORE
(Prof. A. G. G.)



IL PRESIDENTE
(Avv. Demetrio Julinoni)




p. c. c.
Conegliano.
IL SEGRETARIO
(Reg. Claudio Buattini)


XII LEGISLATURA - DISEGNI DI LEGGE E RELAZIONI - DOCUMENTI


ISTITUTO SPERIMENTALE PER LA VITICOLTURA
CONEGLIANO


SITUAZIONE AMMINISTRATIVA
SERVIZIO CONTROLLO VIVAI 1991


Consistenza della cassa all'inizio dell'esercizio		L. 61.650.769
Riscossioni	in c/ competenza	L. 875.900.444
	in c/ residui	L. 241.111.536
		L. 1.117.011.980
Pagamenti	in c/ competenza	L. 1043.354.972
	in c/ residui	L. 239.568.285
		L. 1.282.923.257
Consistenza della cassa alla fine dell'esercizio (negativa)		L. -104.260.508
Residui attivi	degli esercizi precedenti	L. 988.090.700
	dell'esercizio	L. 603.712.008
		L. 1.591.802.708
Residui passivi	degli esercizi precedenti	L. -
	dell'esercizio	L. 303.766.057
		L. 303.766.057
A dedurre quota contabilità speciali (2.11.04.3 e 2.11.06.3)		L. 1.079.911.488
Avanzo d'amministrazione alla fine dell'esercizio 1991		L. 103.864.655


IL SEGRETARIO
 (Reg. Claudio Buattini)


IL DIRETTORE
 (Reg. A. ...)


ISTITUTO SPERIMENTALE PER LA VITICOLTURA
CONEGLIANO


IL PRESIDENTE
 (Reg. ...)


ISTITUTO SPERIMENTALE PER LA VITICOLTURA
CONEGLIANO

P. c. c.
 Conegliano.
IL SEGRETARIO
 (Reg. Claudio Buattini)

ISTITUTO SPERIMENTALE PER LA VITICOLTURA

ESERCIZIO 1992



MINISTERO DELL'AGRICOLTURA E DELLE FORESTE

**ISTITUTO SPERIMENTALE PER LA VITICOLTURA
CONEGLIANO**

VERBALE
DELLA RIUNIONE DEL CONSIGLIO DI AMMINISTRAZIONE IN DATA
07 APRILE 1993

Il Consiglio di Amministrazione si riunisce alle ore 9,30 presso la sala biblioteca della sede di Conegliano dell'Istituto Sperimentale per la Viticoltura per discutere il seguente.

ORDINE DEL GIORNO

- 1) LETTURA ED APPROVAZIONE VERBALE RIUNIONE PRECEDENTE
- 2) APPROVAZIONE BILANCIO CONSUNTIVO 1992
- 3) APPROVAZIONE VARIAZIONE E STORNI AL BILANCIO PREVENTIVO '93
- 4) COMUNICAZIONI DEL PRESIDENTE
- 5) APPROVAZIONE DELIBERE PRESIDENTE
- 6) QUESTIONE DITTA APPALTRICE LAVORI TORMANCINA
- 7) QUESTIONE CANELLI
- 8) INTERVENTI STRUTTURALI: ADEGUAMENTO NORMATIVA
- 9) CONVENZIONE CON CONSORZIO PANIERE VENETO
- 10) CONCESSIONE TERRENO PER COSTRUZIONE CABINA ENEL A TORMANCINA
- 11) AUTORIZZAZIONE FREQUENZA ISTITUTO
- 12) AUTORIZZAZIONE GUIDA AUTOMEZZI ISTITUTO
- 13) ACQUISTO SISTEMA RILEVAZIONE ELETTRONICA PRESENZE
- 14) ASSUNZIONE IMPIEGATO AGRICOLO SU PP.FF.
- 15) AUTORIZZAZIONE ALIENAZIONE MACCHINARI OBSOLETI ALLA C.R.1.
- 16) AUTORIZZAZIONE MISSIONI ALL'ESTERO
- 17) CONVENZIONE CON LA REGIONE TOSCANA - AUTORIZZAZIONE SPESA
- 18) OCCUPAZIONE LOCALI EX SALARIATO AGRICOLO ASTI
- 19) RICHIESTE PERSONALE ISTITUTO

Sono presenti alla riunione i Sigg. Dr. Marco Marcello del Majno - Presidente, Prof. Antonio Calò Direttore, Comm. Annunzio Mazzella, Signor Gianluigi Biestro, Dr. Giuseppe Serino, Dr. Giovanni Piscolla, Prof. Giorgio Favaretti, Dr. Domenico Ren-
na.

Assenti giustificati: Dr. Costanzo Procaccini, Dr.ssa Francesca Adinolfi.

Assenti giustificati il Dr. Luciano Bellucci, Dr. Giovanni Ferracciano, Dr. Michele Fazio rispettivamente Presidente e membri del Collegio dei Revisori dei Conti.

Funge da segretario il rag. Claudio Buattini.

Il Presidente, constatata la presenza del numero legale dei componenti il Consiglio di Amministrazione dichiara aperta la seduta.

XII LEGISLATURA - DISEGNI DI LEGGE E RELAZIONI - DOCUMENTI

1).....Omissis.....

2) APPROVAZIONE BILANCIO CONSUNTIVO 1992

Viene sottoposto all'attenzione dei Sigg.ri Consiglieri il bilancio consuntivo per l'anno 1992. Il documento è accompagnato dagli allegati previsti dalla legge.

Il Presidente procede alla lettura della relazione amministrativa dalla quale emergono i punti salienti del documento contabile sottoposto all'esame.

Il Collegio dei Revisori dei Conti ha steso la relazione di competenza, che viene letta dal Presidente dell'Istituto, Dr. Marcello, esprimendo parere favorevole all'approvazione del consuntivo.

Terminata la lettura delle relazioni, il Consiglio di Amministrazione prende atto del contenuto delle medesime e della regolarità della documentazione in esame.

Esprime pertanto all'unanimità parere favorevole all'approvazione del conto consuntivo 1992.

3).....Omissis.....

4).....Omissis.....

5).....Omissis.....

6).....Omissis.....

7).....Omissis.....

8).....Omissis.....

9).....Omissis.....

10).....Omissis.....

11).....Omissis.....

12).....Omissis.....

12).....Omissis.....

13).....Omissis.....

14).....Omissis.....


15).....Omissis.....

16).....Omissis.....

17).....Omissis.....

18).....Omissis.....

19).....Omissis.....



p. c. c.
Conegliano.

IL SEGRETARIO
(Reg. Claudio Buattini)

[Handwritten signature]

Il Presidente, esaurita la discussione degli argomenti all'ordine del giorno, dichiara chiusa la seduta alle ore 13,30.

Conegliano, 07 aprile 1993



IL PRESIDENTE
(Dr. MARCO MARCELLO DEL MAJNO)

[Handwritten signature]

XII LEGISLATURA - DISEGNI DI LEGGE E RELAZIONI - DOCUMENTI

RENDICONTO FINANZIARIO DELL'ESERCIZIO 1992 PARTE I
ENTRATE

CAPITOLI		MISURE DI CUMPIENZA							DIFFERENZIALE RISPETTO ALLE PREVISIONI				
		PREVISIONI			SARRE ACCERTATE			IN +			IN -		
		INIZIALI	VARIAZIONI		RELIQUE	RIFORME DA RISCRIVERE	RIFORME ACCERTATE						
			IN NUMERICI	IN PERCENTUALI				DEFINITIVE					
A	B	C	D	E	F	G	H	I	J				
2000	IMPOSTE DI AMPLIAMENTO	1.200.000,00	1.200.000,00		1.200.000,00								
2001	ENTRATE DERIVANTI DA TRASFERIMENTI CORRETTI												
Cat. 3	TRASFERIMENTI DA PARTE DELLO STATO												
2002	- CON FIDUCIA PER LE RESPONSABILITÀ ASSUMUTE	1.200.000,00	110.298,000		1.270.298,000	1.472.298,000		1.472.298,000		1.472.298,000			272.298
2003	- CON FIDUCIA PER IL SERVIZIO LOCALE VIGILI		1.487.941,000		1.487.941,000	744.867,000	744.867,000	1.487.941,000		1.487.941,000			345.941
2004	- AL FIDUCIA PER LE RESPONSABILITÀ ASSUMUTE		254.000,000		254.000,000	150.777,000	150.777,000	254.000,000		254.000,000			50.223
2005	- AL FIDUCIA PER LE RESPONSABILITÀ ASSUMUTE												
2006	- AL FIDUCIA PER LE RESPONSABILITÀ ASSUMUTE		44.750,000		44.750,000		44.750,000	44.750,000		44.750,000			44.750
2007	- AL FIDUCIA PER LE RESPONSABILITÀ ASSUMUTE												
2008	- AL FIDUCIA PER LE RESPONSABILITÀ ASSUMUTE												
2009	- AL FIDUCIA PER LE RESPONSABILITÀ ASSUMUTE												
2010	- AL FIDUCIA PER LE RESPONSABILITÀ ASSUMUTE												
2011	- AL FIDUCIA PER LE RESPONSABILITÀ ASSUMUTE												
2012	- AL FIDUCIA PER LE RESPONSABILITÀ ASSUMUTE												
2013	- AL FIDUCIA PER LE RESPONSABILITÀ ASSUMUTE												
2014	- AL FIDUCIA PER LE RESPONSABILITÀ ASSUMUTE												
2015	- AL FIDUCIA PER LE RESPONSABILITÀ ASSUMUTE												
2016	- AL FIDUCIA PER LE RESPONSABILITÀ ASSUMUTE												
2017	- AL FIDUCIA PER LE RESPONSABILITÀ ASSUMUTE												
2018	- AL FIDUCIA PER LE RESPONSABILITÀ ASSUMUTE												
2019	- AL FIDUCIA PER LE RESPONSABILITÀ ASSUMUTE												
2020	- AL FIDUCIA PER LE RESPONSABILITÀ ASSUMUTE												
2021	- AL FIDUCIA PER LE RESPONSABILITÀ ASSUMUTE												
2022	- AL FIDUCIA PER LE RESPONSABILITÀ ASSUMUTE												
2023	- AL FIDUCIA PER LE RESPONSABILITÀ ASSUMUTE												
2024	- AL FIDUCIA PER LE RESPONSABILITÀ ASSUMUTE												
2025	- AL FIDUCIA PER LE RESPONSABILITÀ ASSUMUTE												
2026	- AL FIDUCIA PER LE RESPONSABILITÀ ASSUMUTE												
2027	- AL FIDUCIA PER LE RESPONSABILITÀ ASSUMUTE												
2028	- AL FIDUCIA PER LE RESPONSABILITÀ ASSUMUTE												
2029	- AL FIDUCIA PER LE RESPONSABILITÀ ASSUMUTE												
2030	- AL FIDUCIA PER LE RESPONSABILITÀ ASSUMUTE												
2031	- AL FIDUCIA PER LE RESPONSABILITÀ ASSUMUTE												
2032	- AL FIDUCIA PER LE RESPONSABILITÀ ASSUMUTE												
2033	- AL FIDUCIA PER LE RESPONSABILITÀ ASSUMUTE												
2034	- AL FIDUCIA PER LE RESPONSABILITÀ ASSUMUTE												
2035	- AL FIDUCIA PER LE RESPONSABILITÀ ASSUMUTE												
2036	- AL FIDUCIA PER LE RESPONSABILITÀ ASSUMUTE												
2037	- AL FIDUCIA PER LE RESPONSABILITÀ ASSUMUTE												
2038	- AL FIDUCIA PER LE RESPONSABILITÀ ASSUMUTE												
2039	- AL FIDUCIA PER LE RESPONSABILITÀ ASSUMUTE												
2040	- AL FIDUCIA PER LE RESPONSABILITÀ ASSUMUTE												
2041	- AL FIDUCIA PER LE RESPONSABILITÀ ASSUMUTE												
2042	- AL FIDUCIA PER LE RESPONSABILITÀ ASSUMUTE												
2043	- AL FIDUCIA PER LE RESPONSABILITÀ ASSUMUTE												
2044	- AL FIDUCIA PER LE RESPONSABILITÀ ASSUMUTE												
2045	- AL FIDUCIA PER LE RESPONSABILITÀ ASSUMUTE												
2046	- AL FIDUCIA PER LE RESPONSABILITÀ ASSUMUTE												
2047	- AL FIDUCIA PER LE RESPONSABILITÀ ASSUMUTE												
2048	- AL FIDUCIA PER LE RESPONSABILITÀ ASSUMUTE												
2049	- AL FIDUCIA PER LE RESPONSABILITÀ ASSUMUTE												
2050	- AL FIDUCIA PER LE RESPONSABILITÀ ASSUMUTE												
2051	- AL FIDUCIA PER LE RESPONSABILITÀ ASSUMUTE												
2052	- AL FIDUCIA PER LE RESPONSABILITÀ ASSUMUTE												
2053	- AL FIDUCIA PER LE RESPONSABILITÀ ASSUMUTE												
2054	- AL FIDUCIA PER LE RESPONSABILITÀ ASSUMUTE												
2055	- AL FIDUCIA PER LE RESPONSABILITÀ ASSUMUTE												
2056	- AL FIDUCIA PER LE RESPONSABILITÀ ASSUMUTE												
2057	- AL FIDUCIA PER LE RESPONSABILITÀ ASSUMUTE												
2058	- AL FIDUCIA PER LE RESPONSABILITÀ ASSUMUTE												
2059	- AL FIDUCIA PER LE RESPONSABILITÀ ASSUMUTE												
2060	- AL FIDUCIA PER LE RESPONSABILITÀ ASSUMUTE												
2061	- AL FIDUCIA PER LE RESPONSABILITÀ ASSUMUTE												
2062	- AL FIDUCIA PER LE RESPONSABILITÀ ASSUMUTE												
2063	- AL FIDUCIA PER LE RESPONSABILITÀ ASSUMUTE												
2064	- AL FIDUCIA PER LE RESPONSABILITÀ ASSUMUTE												
2065	- AL FIDUCIA PER LE RESPONSABILITÀ ASSUMUTE												
2066	- AL FIDUCIA PER LE RESPONSABILITÀ ASSUMUTE												
2067	- AL FIDUCIA PER LE RESPONSABILITÀ ASSUMUTE												
2068	- AL FIDUCIA PER LE RESPONSABILITÀ ASSUMUTE												
2069	- AL FIDUCIA PER LE RESPONSABILITÀ ASSUMUTE												
2070	- AL FIDUCIA PER LE RESPONSABILITÀ ASSUMUTE												
2071	- AL FIDUCIA PER LE RESPONSABILITÀ ASSUMUTE												
2072	- AL FIDUCIA PER LE RESPONSABILITÀ ASSUMUTE												
2073	- AL FIDUCIA PER LE RESPONSABILITÀ ASSUMUTE												
2074	- AL FIDUCIA PER LE RESPONSABILITÀ ASSUMUTE												
2075	- AL FIDUCIA PER LE RESPONSABILITÀ ASSUMUTE												
2076	- AL FIDUCIA PER LE RESPONSABILITÀ ASSUMUTE												
2077	- AL FIDUCIA PER LE RESPONSABILITÀ ASSUMUTE												
2078	- AL FIDUCIA PER LE RESPONSABILITÀ ASSUMUTE												
2079	- AL FIDUCIA PER LE RESPONSABILITÀ ASSUMUTE												
2080	- AL FIDUCIA PER LE RESPONSABILITÀ ASSUMUTE												
2081	- AL FIDUCIA PER LE RESPONSABILITÀ ASSUMUTE												
2082	- AL FIDUCIA PER LE RESPONSABILITÀ ASSUMUTE												
2083	- AL FIDUCIA PER LE RESPONSABILITÀ ASSUMUTE												
2084	- AL FIDUCIA PER LE RESPONSABILITÀ ASSUMUTE												
2085	- AL FIDUCIA PER LE RESPONSABILITÀ ASSUMUTE												
2086	- AL FIDUCIA PER LE RESPONSABILITÀ ASSUMUTE												
2087	- AL FIDUCIA PER LE RESPONSABILITÀ ASSUMUTE												
2088	- AL FIDUCIA PER LE RESPONSABILITÀ ASSUMUTE												
2089	- AL FIDUCIA PER LE RESPONSABILITÀ ASSUMUTE												
2090	- AL FIDUCIA PER LE RESPONSABILITÀ ASSUMUTE												
2091	- AL FIDUCIA PER LE RESPONSABILITÀ ASSUMUTE												
2092	- AL FIDUCIA PER LE RESPONSABILITÀ ASSUMUTE												
2093	- AL FIDUCIA PER LE RESPONSABILITÀ ASSUMUTE												
2094	- AL FIDUCIA PER LE RESPONSABILITÀ ASSUMUTE												
2095	- AL FIDUCIA PER LE RESPONSABILITÀ ASSUMUTE												
2096	- AL FIDUCIA PER LE RESPONSABILITÀ ASSUMUTE												
2097	- AL FIDUCIA PER LE RESPONSABILITÀ ASSUMUTE												
2098	- AL FIDUCIA PER LE RESPONSABILITÀ ASSUMUTE												
2099	- AL FIDUCIA PER LE RESPONSABILITÀ ASSUMUTE												
2100	- AL FIDUCIA PER LE RESPONSABILITÀ ASSUMUTE												
2101	- AL FIDUCIA PER LE RESPONSABILITÀ ASSUMUTE												
2102	- AL FIDUCIA PER LE RESPONSABILITÀ ASSUMUTE												
2103	- AL FIDUCIA PER LE RESPONSABILITÀ ASSUMUTE												
2104	- AL FIDUCIA PER LE RESPONSABILITÀ ASSUMUTE												
2105	- AL FIDUCIA PER LE RESPONSABILITÀ ASSUMUTE												
2106	- AL FIDUCIA PER LE RESPONSABILITÀ ASSUMUTE												
2107	- AL FIDUCIA PER LE RESPONSABILITÀ ASSUMUTE												
2108	- AL FIDUCIA PER LE RESPONSABILITÀ ASSUMUTE												
2109	- AL FIDUCIA PER LE RESPONSABILITÀ ASSUMUTE												
2110	- AL FIDUCIA PER LE RESPONSABILITÀ ASSUMUTE												
2111	- AL FIDUCIA PER LE RESPONSABILITÀ ASSUMUTE												
2112	- AL FIDUCIA PER LE RESPONSABILITÀ ASSUMUTE												
2113	- AL FIDUCIA PER LE RESPONSABILITÀ ASSUMUTE												
2114	- AL FIDUCIA PER LE RESPONSABILITÀ ASSUMUTE												
2115	- AL FIDUCIA PER LE RESPONSABILITÀ ASSUMUTE												
2116	- AL FIDUCIA PER LE RESPONSABILITÀ ASSUMUTE												
2117	- AL FIDUCIA PER LE RESPONSABILITÀ ASSUMUTE												
2118	- AL FIDUCIA PER LE RESPONSABILITÀ ASSUMUTE												
2119	- AL FIDUCIA PER LE RESPONSABILITÀ ASSUM												

XII LEGISLATURA - DISEGNI DI LEGGE E RELAZIONI - DOCUMENTI

RENDICONTO FINANZIARIO DELL'ESERCIZIO 1992 PARTE I
ENTRATE

LIBRO	CAPITOLLO	DESCRIZIONE	ESERCIZIO ECONOMICO - COMPETENZA									
			PREVISIONI				SOPRE ACCERTATE			DIFFERENZE RISPETTO ALLE PREVISIONI		
			ANZIANI	VARIAZIONI		DEFINITIVE	RINVIATE	RIMASTE DA RIMBUVERE	TOTALI ACCERTATE	IN +	IN -	
				IN AUMENTO	IN DIMINUIZIONE							
4	5 (7-6)	6 (8-7)	7 (10-8)	8	9 (10-8)	10 (8+9)	11 (10-7)	12 (7-10)				
20401		- CONTRIBUTI DALLA REGIONE PIEMONTE										
20402		- CONTRIBUTI REGIONE PUGLIA										
		- Totale Categoria A -		89.414.400		89.414.400	26.706.000	52.707.400	89.414.400			
	01	- RIMBORSI DA PARTE COMUNI E PROVINCE										
20403		- CONTRIBUTI DA COMUNI E PROVINCE ESTERI										
20404		- CONTRIBUTI PROVINCE DI BARI		43.000.000		43.000.000		43.000.000	43.000.000			
		- Totale Categoria B -		43.000.000		43.000.000		43.000.000	43.000.000			
	02	- RIMBORSI DA PARTE STATO										
20405		- CONTRIBUTI DA ENTE EMILIA										
20406		- CONTRIBUTI DA PARTE DEL CSR		20.000.000		20.000.000		20.000.000	20.000.000			
20407		- CONTRIBUTI DA ENTE SVILUPPO AGRICOLA VENETO		1.000.000		1.000.000	1.000.000	2.000.000	1.000.000			
20408		- CONTRIBUTI DA ENTE FOSCARI SVILUPPO AGRICOLA EISA		26.000.000		26.000.000	26.000.000	52.000.000	26.000.000			
20409		- CONTRIBUTI DA ENTE COMUNITA' VENEZIA		25.000.000		25.000.000	12.432.000	37.432.000	32.432.000	5.000.000		
20410		- CONTRIBUTI DA ENTE SVILUPPO AGRICOLA LUCANIA ESM		19.000.000		19.000.000	19.000.000	38.000.000	19.000.000		19.000.000	
20411		- CONTRIBUTI DA E.E.S.S.A.		11.000.000		11.000.000		11.000.000	11.000.000			
20412		- CONTRIBUTI DA ENTE SVILUPPO AGRICOLA PIEMONTE ESM		6.000.000		6.000.000	27.120.000	33.120.000	6.000.000			
20413		- CONTRIBUTI DA ENTE VARI PER VERBAZZAZIONE CONVEGNI										
		- Totale Categoria C -		209.770.000		209.770.000	80.078.000	129.692.000	209.692.000	2.000.000	2.000.000	
	03	- ALTRE ENTRATE	1.000.000.000	1.000.000.000		1.000.000.000	2.230.076.000	1.000.000.000	2.230.076.000	1.230.076.000	1.230.076.000	2.000.000
	04	- ENTRATE DERIVANTI DALLA VENDITA DI BENI E IMMOBILITÀ										
20701		- RENDITE DA VENDITA PRODOTTI TORONALINA	30.000.000			30.000.000	30.000.000	30.000.000	30.000.000			30.000.000
20702		- RENDITE DA VENDITA PRODOTTI DELL'AZIENDA	20.000.000			20.000.000	20.000.000	20.000.000	20.000.000			20.000.000
20703		- RENDITE DA VENDITA PUBBLICITÀ	5.000.000			5.000.000	5.000.000	5.000.000	5.000.000			5.000.000



XII LEGISLATURA - DISEGNI DI LEGGE E RELAZIONI - DOCUMENTI

RENDICONTO FINANZIARIO DELL'ESERCIZIO 1992 PARTE II
ENTRATE

CAPITOLO	DESCRIZIONE DEI RESIDUI ATTIVI				GESTIONE DI CLASSE				TOTALE DEI RESIDUI ATTIVI AL TERMINE DELL'ESERCIZIO		
	RESIDUI ALL'INIZIO DELL'ESERCIZIO	RISOLTI	RISULTATI	TOTALE	VARIAZIONI		PREVISIONI	RISOLUZIONI		DIFFERENZE RESIDUI ALLE PREVISIONI	
					IN +	IN -				IN +	IN -
12	14	15 (16-13)	16 (14+15)	17 (16-13)	18 (17-14)	19	20	21 (20-19)	22 (19-20)	23 (19+21)	
20000											
20001	243.076.000		243.076.000	243.076.000			243.076.000		243.076.000	243.076.000	
20002	243.076.000		243.076.000	243.076.000			243.076.000		243.076.000	243.076.000	
20003											
20004											
20005											
20006											
20007											
20008											
20009											
20010											
20011											
20012											
20013											
20014											
20015											
20016											
20017											
20018											
20019											
20020											
20021											
20022											
20023											
20024											
20025											
20026											
20027											
20028											
20029											
20030											
20031											
20032											
20033											
20034											
20035											
20036											
20037											
20038											
20039											
20040											
20041											
20042											
20043											
20044											
20045											
20046											
20047											
20048											
20049											
20050											
20051											
20052											
20053											
20054											
20055											
20056											
20057											
20058											
20059											
20060											
20061											
20062											
20063											
20064											
20065											
20066											
20067											
20068											
20069											
20070											
20071											
20072											
20073											
20074											
20075											
20076											
20077											
20078											
20079											
20080											
20081											
20082											
20083											
20084											
20085											
20086											
20087											
20088											
20089											
20090											
20091											
20092											
20093											
20094											
20095											
20096											
20097											
20098											
20099											
20100											
TOT. CL. 6	30.089.700	24.877.700	6.000.000	30.877.700		12.000	248.629.700	109.773.700	130.856.000	134.114.000	
(6) III. 4	4.309.864.200	1.471.273.750	2.838.700.450	4.448.208.800	1.200	81.065.075	1.084.875.760	2.994.948.800	4.277.489.000	4.421.368.775	
III. 3											
30013	2.177.000	2.177.000		2.177.000			52.177.000	38.758.077	13.418.923		
20721	81.242.774	18.414.539	44.567.251	61.243.774			118.243.774	55.870.703	60.352.856	60.752.719	
20760	99.000	99.000		99.000			5.099.000	4.070.877	3.000.123	977.232	



 P. G. S.

 Consegliano,

 IL SEGRETARIO

 (Firma) Claudio Burtanov

XII LEGISLATURA - DISEGNI DI LEGGE E RELAZIONI - DOCUMENTI

RENDICONTO FINANZIARIO DELL'ESERCIZIO 1992 PARTE I
ENTRATE

CODICE	DESCRIZIONE	DESTINAZIONE DELL'ENTRATA									
		INIZIALE	PREVISIONI				SARRE ALLEGIATE			DIFFERENZE PREVISIONALI	
			VARIAZIONI		DEFENSIVE	ESIMAZIONE	RISORSE DA RISTRUTTURAZIONE	TOTALE ALLEGIATE	IN +/-		
			IN AUMENTO	IN DIMINUIZIONE					IN +	IN -	
4	5 (7-6)	6 (8-7)	7 (9+5-6)	8	9 (10-8)	10 (8+9)	11 (10-7)	12 (7-10)			
0743	- RENDITI DALLA VENDITA PUBBL. SERVIZI VIVAI	2.000.000			2.000.000	170.000	137.750	327.750		1.672.250	
0744	- RENDITI DERIVANTI DAL SERVIZIO ANALISI	500.000.000	100.000.000		600.000.000	378.787.611	243.888.189	843.775.799	627.787.790	216.000.000	
0745	- RENDITI DERIVANTI DAL SERVIZIO CONTROLLO VIVAI	180.000.000			180.000.000	152.774.23	14.024.420	166.798.653	1.074.743	179.723.910	
0746	- RENDITI DERIVANTI DALLA GESTIONE DELLA PISTINA DI VITICOLTURA E DI EMULSIONI	20.000.000	300.000		20.300.000	17.446.210	2.183.752	19.529.962		1.070.038	
0747	- RENDITI PER DIRITTI D'ASSISTENZA		1.070.035		1.070.035	1.070.035		1,070,035			
	- Totale Categoria 7	612.000.000	101.370.035		713.370.035	520.203.928	275.026.964	795.230.892	628.862.533	86.468.359	
0800	- INTERESSI SU RENDITI	22.274.000			22.274.000			22.274.000			
0801	- INTERESSI SU RENDITI SU RENDITI							28.777.777	28.777.777		
0802	- INTERESSI SU RENDITI SU RENDITI SU RENDITI										
0803	- INTERESSI SU RENDITI SU RENDITI SU RENDITI										
	- Totale Categoria 8	22.274.000			22.274.000			22.274.000	28.777.777	28.777.777	
0900	- RECUPERO E RIMBORSI DIVERSI		8.867.000		8.867.000	137.000.409	9.874.142	146.874.551	137,987,345		
0901	- RECUPERO E RIMBORSI DIVERSI VITICOLTURA		20.000		20.000	20.000		20.000			
0902	- RECUPERO E RIMBORSI DIVERSI -SERVIZIO ANALISI-		1.600		1,600	1,600		1,600			
0903	- RECUPERO E RIMBORSI DIVERSI SERVIZI VIVAI	1.000.000	452.797		1,452,797	1,412,797	1,000,000	2,412,797	960,000		
0904	- RECUPERO E RIMBORSI DIVERSI AZIENDA						1,680,000	1,680,000	1,680,000		
0905	- INDENNIZZI DI ASSICURAZIONE		1,063,264		1,063,264	1,063,264		1,063,264			
0906	- INDENNIZZI DI ASSICURAZIONE -SERVIZIO VIVAI-										
0907	- INDENNIZZI DI ASSICURAZIONE - AZIENDA -										
0908	- CONTRIBUTI NELLE SPESE DELLA RIVISTA DI VITICOLTURA E DI EMULSIONI	11.000.000			11.000.000		10.713,078	10,713,078		286,922	
	- Totale Categoria 9	12.000.000	10.363.061		22.363.061	141.181,245	21,726,440	162,897,503	140,627,345	84,000	
1000	- ENTRATE PER L'ASSISTENZA ALLE VITICOLTURE										

p. c. c. 1000

XII LEGISLATURA - DISEGNI DI LEGGE E RELAZIONI - DOCUMENTI

RENDICONTO FINANZIARIO DELL'ESERCIZIO 1992 PARTE II

ENTRATE

CAPITOLI	VEDUTE SUI RESIDUI ATTIVI				VEDUTE SUI LIQUORI				TOTALE NEL BILANCIO ATTIVO ALL'ESERCIZIO		
	RESIDUI ALL'INIZIO DELL'ESERCIZIO	RISULTATI	RIMBORSI DA RISULTATI	TOTALE	PREVISIONI		RISORSE	DIFFERENZE RISPETTO ALLE PREVISIONI			
					IR +	IR -		IR +		IR -	
12	13	15 (16-14)	16 (17+12)	17 (18+12)	19	20	21 (20-17)	22 (17-20)	23 (19+12)		
00000						2.000.000	170.000			1.830.000	182.700
00001	151.200.000	156.475.124	1.000.000	152.200.000	151.200.000	355.485.000	202.010.975			299.874.925	299.874.925
00002	91.270.000	91.270.000		91.270.000	91.270.000	230.077.000	137.790.000			192.287.000	192.287.000
00003	8.212.000	8.212.000		8.212.000	8.212.000	23.000.000	2.270.000			20.730.000	20.730.000
00004						1.070.000	1.070.000				
00005	17.070.000	17.070.000	10.000.000	27.070.000	27.070.000	70.722.000	43.650.000			27.070.000	27.070.000
00006	33.574.000	33.574.000		33.574.000	33.574.000	33.574.000				33.574.000	33.574.000
00007	7.110.000	7.110.000		7.110.000	7.110.000	7.110.000				7.110.000	7.110.000
00008											
00009											
00010											
00011	24.573.150	24.573.150		24.573.150	24.573.150	24.573.150				24.573.150	24.573.150
00012						1.000.000	157.000.000	146.000.000			9.000.000
00013						20.000	20.000				
00014						1.000	1.000				
00015	1.150.000	1.150.000		1.150.000	1,150,000	2.300.000	10.000			1.000.000	1.000.000
00016							1.000.000	1.000.000			
00017						1.000.000	1.000.000				
00018											
00019	19.757.724	19.757.724		19.757.724	19,757,724	20.757.724	10.000.000			10.757.724	10,757,724
00020	41.110.000	1.150.000	19.757.724	42.117.724	42,117,724	180.230.740	181.000.000			11.880.000	11,880,000

XII LEGISLATURA - DISEGNI DI LEGGE E RELAZIONI - DOCUMENTI

RENDICONTO FINANZIARIO DELL'ESERCIZIO 1972 PARTE I
ENTRATE

CODICE	DESCRIZIONE	GESTIONE DI COMPETENZA									
		PREVISIONI				SOMME ACCERTATE			DIFFERENZE		
		iniziale	VARIAZIONI		DEFINITIVE	RESIDUE	SOMME IN RISCOVERTE	TOTALI ACCERTATE	SALDO IN ALTA		
4	5 (7-6)	6 (8-7)	7 (9-8)	8	9 (10-8)	10 (9+9)	11 (10-7)	12 (7-10)			
	TOTALE TITOLO 3 -	457.374.000	112.400.277		569.774.277	637.770.873	344.725.423	1.172.496.298	602.970.283	18.408.249	
	TITOLO 4 - ENTRATE PER RISCOVERTE DI BENI FRUTTE ECONOMICHE										
	ART. 11 - RISCOVERTE DI BENI FRUTTE ECONOMICHE										
	ART. 12 - RISCOVERTE DI IMMOBILIZZAZIONI TERRESTRI										
	ART. 13 - RISCOVERTE DI BENI MOBILI										
	ART. 14 - RISCOVERTE DI BENI MOBILI										
	ART. 15 - RISCOVERTE DI BENI MOBILI										
	ART. 16 - RISCOVERTE DI BENI MOBILI										
	ART. 17 - RISCOVERTE DI BENI MOBILI										
	ART. 18 - RISCOVERTE DI BENI MOBILI										
	ART. 19 - RISCOVERTE DI BENI MOBILI										
	ART. 20 - RISCOVERTE DI BENI MOBILI										
	ART. 21 - RISCOVERTE DI BENI MOBILI										
	ART. 22 - RISCOVERTE DI BENI MOBILI										
	ART. 23 - RISCOVERTE DI BENI MOBILI										
	ART. 24 - RISCOVERTE DI BENI MOBILI										
	ART. 25 - RISCOVERTE DI BENI MOBILI										
	ART. 26 - RISCOVERTE DI BENI MOBILI										
	ART. 27 - RISCOVERTE DI BENI MOBILI										
	ART. 28 - RISCOVERTE DI BENI MOBILI										
	ART. 29 - RISCOVERTE DI BENI MOBILI										
	ART. 30 - RISCOVERTE DI BENI MOBILI										
	ART. 31 - RISCOVERTE DI BENI MOBILI										
	ART. 32 - RISCOVERTE DI BENI MOBILI										
	ART. 33 - RISCOVERTE DI BENI MOBILI										
	ART. 34 - RISCOVERTE DI BENI MOBILI										
	ART. 35 - RISCOVERTE DI BENI MOBILI										
	ART. 36 - RISCOVERTE DI BENI MOBILI										
	ART. 37 - RISCOVERTE DI BENI MOBILI										
	ART. 38 - RISCOVERTE DI BENI MOBILI										
	ART. 39 - RISCOVERTE DI BENI MOBILI										
	ART. 40 - RISCOVERTE DI BENI MOBILI										
	ART. 41 - RISCOVERTE DI BENI MOBILI										
	ART. 42 - RISCOVERTE DI BENI MOBILI										
	ART. 43 - RISCOVERTE DI BENI MOBILI										
	ART. 44 - RISCOVERTE DI BENI MOBILI										
	ART. 45 - RISCOVERTE DI BENI MOBILI										
	ART. 46 - RISCOVERTE DI BENI MOBILI										
	ART. 47 - RISCOVERTE DI BENI MOBILI										
	ART. 48 - RISCOVERTE DI BENI MOBILI										
	ART. 49 - RISCOVERTE DI BENI MOBILI										
	ART. 50 - RISCOVERTE DI BENI MOBILI										
	ART. 51 - RISCOVERTE DI BENI MOBILI										
	ART. 52 - RISCOVERTE DI BENI MOBILI										
	ART. 53 - RISCOVERTE DI BENI MOBILI										
	ART. 54 - RISCOVERTE DI BENI MOBILI										
	ART. 55 - RISCOVERTE DI BENI MOBILI										
	ART. 56 - RISCOVERTE DI BENI MOBILI										
	ART. 57 - RISCOVERTE DI BENI MOBILI										
	ART. 58 - RISCOVERTE DI BENI MOBILI										
	ART. 59 - RISCOVERTE DI BENI MOBILI										
	ART. 60 - RISCOVERTE DI BENI MOBILI										
	ART. 61 - RISCOVERTE DI BENI MOBILI										
	ART. 62 - RISCOVERTE DI BENI MOBILI										
	ART. 63 - RISCOVERTE DI BENI MOBILI										
	ART. 64 - RISCOVERTE DI BENI MOBILI										
	ART. 65 - RISCOVERTE DI BENI MOBILI										
	ART. 66 - RISCOVERTE DI BENI MOBILI										
	ART. 67 - RISCOVERTE DI BENI MOBILI										
	ART. 68 - RISCOVERTE DI BENI MOBILI										
	ART. 69 - RISCOVERTE DI BENI MOBILI										
	ART. 70 - RISCOVERTE DI BENI MOBILI										
	ART. 71 - RISCOVERTE DI BENI MOBILI										
	ART. 72 - RISCOVERTE DI BENI MOBILI										
	ART. 73 - RISCOVERTE DI BENI MOBILI										
	ART. 74 - RISCOVERTE DI BENI MOBILI										
	ART. 75 - RISCOVERTE DI BENI MOBILI										
	ART. 76 - RISCOVERTE DI BENI MOBILI										
	ART. 77 - RISCOVERTE DI BENI MOBILI										
	ART. 78 - RISCOVERTE DI BENI MOBILI										
	ART. 79 - RISCOVERTE DI BENI MOBILI										
	ART. 80 - RISCOVERTE DI BENI MOBILI										
	ART. 81 - RISCOVERTE DI BENI MOBILI										
	ART. 82 - RISCOVERTE DI BENI MOBILI										
	ART. 83 - RISCOVERTE DI BENI MOBILI										
	ART. 84 - RISCOVERTE DI BENI MOBILI										
	ART. 85 - RISCOVERTE DI BENI MOBILI										
	ART. 86 - RISCOVERTE DI BENI MOBILI										
	ART. 87 - RISCOVERTE DI BENI MOBILI										
	ART. 88 - RISCOVERTE DI BENI MOBILI										
	ART. 89 - RISCOVERTE DI BENI MOBILI										
	ART. 90 - RISCOVERTE DI BENI MOBILI										
	ART. 91 - RISCOVERTE DI BENI MOBILI										
	ART. 92 - RISCOVERTE DI BENI MOBILI										
	ART. 93 - RISCOVERTE DI BENI MOBILI										
	ART. 94 - RISCOVERTE DI BENI MOBILI										
	ART. 95 - RISCOVERTE DI BENI MOBILI										
	ART. 96 - RISCOVERTE DI BENI MOBILI										
	ART. 97 - RISCOVERTE DI BENI MOBILI										
	ART. 98 - RISCOVERTE DI BENI MOBILI										
	ART. 99 - RISCOVERTE DI BENI MOBILI										
	ART. 100 - RISCOVERTE DI BENI MOBILI										




P. S. G.
Complesso,
R. SEGRETARIO
(Reg. Guido Quattori)

XII LEGISLATURA - DISEGNI DI LEGGE E RELAZIONI - DOCUMENTI

RENDICONTO FINANZIARIO DELL'ESERCIZIO 1992 PARTE II
ENTRATE

CAPITOLI ARTICOLI CICLI	VEDUTE SULLE ENTRATE				VEDUTE SULLE USCITE				TOTALE DEL BILANCIO ATTIVO ALLA FINE DELL'ESERCIZIO 1992		
	RESIDUI ALL'ESERCIZIO 1991	CIRCOLAZIONE	RIMBORSI DA RISPARMIARE	TOTALE	PREVISIONI		RISPARMIARE	DIFFERENZIALE RISPETTO ALLE PREVISIONI			
					IR +	IR -		IR +		IR -	
12	13	14	15	16	17	18	19	20	21	22	23
211.001.0	200.000.000	200.000.000	200.000.000	200.000.000							
211.001.1											
211.001.2											
211.001.3											
211.001.4											
211.001.5											
211.001.6											
211.001.7											
211.001.8											
211.001.9											
211.001.10											
211.001.11											
211.001.12											
211.001.13											
211.001.14											
211.001.15											
211.001.16											
211.001.17											
211.001.18											
211.001.19											
211.001.20											
211.001.21											
211.001.22											
211.001.23											
211.001.24											
211.001.25											
211.001.26											
211.001.27											
211.001.28											
211.001.29											
211.001.30											
211.001.31											
211.001.32											
211.001.33											
211.001.34											
211.001.35											
211.001.36											
211.001.37											
211.001.38											
211.001.39											
211.001.40											
211.001.41											
211.001.42											
211.001.43											
211.001.44											
211.001.45											
211.001.46											
211.001.47											
211.001.48											
211.001.49											
211.001.50											
211.001.51											
211.001.52											
211.001.53											
211.001.54											
211.001.55											
211.001.56											
211.001.57											
211.001.58											
211.001.59											
211.001.60											
211.001.61											
211.001.62											
211.001.63											
211.001.64											
211.001.65											
211.001.66											
211.001.67											
211.001.68											
211.001.69											
211.001.70											
211.001.71											
211.001.72											
211.001.73											
211.001.74											
211.001.75											
211.001.76											
211.001.77											
211.001.78											
211.001.79											
211.001.80											
211.001.81											
211.001.82											
211.001.83											
211.001.84											
211.001.85											
211.001.86											
211.001.87											
211.001.88											
211.001.89											
211.001.90											
211.001.91											
211.001.92											
211.001.93											
211.001.94											
211.001.95											
211.001.96											
211.001.97											
211.001.98											
211.001.99											
211.001.100											




p. o. e.
Conegliano,
IL SEGRETARIO
(Reg. Claudio Quattini)

XII LEGISLATURA - DISEGNI DI LEGGE E RELAZIONI - DOCUMENTI

RENDICONTO FINANZIARIO DELL'ESERCIZIO 1992 PARTE I
ENTRATE

CAPITOLU		GESTIONE DI CUMPLETENZA								
CODICE	DESCRIZIONE	PREVISIONI			SURRE ALLEGATE			DIFFERENZE ESPLUSIVE ALLE PREVISIONI		
		MILEA	VARIAZIONI		RISORSA	RISORSE DA RILASCIARE	IDEM. MILEA	IR +	IR -	
			IN AUMENTO	IN DIMINUIZIONE						SEGNATIVE
4	5 (1-4)	6 (6-7)	7 (4+5-6)	8	9 (10-11)	10 (8+9)	11 (10-7)	12 (7-10)		
51070	CONTINUITA' PER RISORSE STRUTTURALI PER INTERE NEL RICALCO									
	- Totale Categoria 45 -		500.091.770		500.091.770	290.343.405	290.343.405	500.091.770		
	- TRASFERIMENTI IN ALTRA REGIONE									
	- TRASFERIMENTI IN ALTRA REGIONE E PROVINCIA									
	- TRASFERIMENTI IN ALTRA REGIONE DEL SERVIZIO PUBBLICO E PRIVATO									
	- ALIQUOTA DI PRESSIONE									
	- ASSUNZIONE MUTUI									
	- ASSUNZIONE DI ACQUI VERIFICI FINANZIARI									
60000	ATTICIPAZIONE GESTIONE AZIENDA									
	- PARTITE DI GIURU									
	- ENTRATE AVANTI CARATTERE DI PARTITE DI GIURU									
72010	- RITENUTE GENERALI	180.000.000			180.000.000	153.914.829	170	153.914.799		26.085.201
72012	- RITENUTE GENERALI VIVAI	80.000.000			80.000.000	76.453.922	1.063	76.454.985		3.545.017
72014	- RITENUTE FISCALI AZIENDA	40.000.000			40.000.000	39.062.485	821	39.063.306		936.694
72020	- RITENUTE PREV. LI ED. MOD. LI ISTITUTO	40.000.000			40.000.000	53.077.437		53.077.437		13.077.437
72022	- RITENUTE PREVIDENZIALI ED. MOD. LI VIVAI	40.000.000			40.000.000	33.086.038		33.086.038		6.913.962
72024	- RITENUTE PREVIDENZIALI ED. MOD. LI AZIENDA	40.000.000			40.000.000	24.731.502		24.731.502		15.268.498
72030	- RITENUTE DIVERSE ISTITUTO	7.000.000			7.000.000	2.820.854		2.820.854		4.179.146
72033	- RITENUTE DIVERSE SERVIZIO CONTROLLO VIVAI	1.500.000			1.500.000	1.325.599	11.323	1.346.922		153.077
72034	- RITENUTE SINDACALI AZIENDA	2.000.000			2.000.000	720.141		720.141		1.279.859
72040	RECUPERO ANTICIPAZIONE FONDU ECONOMATO	1.000.000			1.000.000		1.000.000	1.000.000		
72042	- RECUPERO ANTICIPAZ. FONDU ECONOMATO SEV. CONTROLLO VIVAI	2.700.000			2.700.000		2.700.000	2.700.000		
72070	- RECUPERO ANTICIPAZ. FONDU ECONOMATO SEV. OPER. PERIF.	1.700.000			1.700.000		1.700.000	1.700.000		




p. e. e.
Conegliano,
Il SEGRETARIO
(Ag. Claudio Bustrini)


[Handwritten signature]

XII LEGISLATURA - DISEGNI DI LEGGE E RELAZIONI - DOCUMENTI

RENDICONTO FINANZIARIO DELL'ESERCIZIO 1972 PARTE II
ENTRATE

CAPITOLI LIBELLE	GESTIONE DEI RESIDUI ATTIVI				VARIAZIONI		GESTIONE DI CLASSE		DIFFERENZE RISULTO ALLE PREVISIONI		TOTALI NEI RESIDUI ATTIVI AL TERMINE DELL'ESERCIZIO - g
	RESIDUI ALL'INIZIO DELL'ESERCIZIO	RISORSE	RISORSE IN RISCOVERO	TOTALI	IN +	IN -	PREVISIONI	RISCOSSIONI	Differenze		
									IN +	IN -	
13	14	15 (10-14)	16 (14+15)	17 (10-13)	18 (13-16)	19	20	21 (20-19)	22 (19-20)	23 (19+23)	
515010	272.000.000		272.000.000	272.000.000			272.000.000			272.000.000	272.000.000
100.000.000	2.789.993.043		2.789.993.043	2.789.993.043			2.570.374.813	270.243.485		2.280.251.228	3.280.251.228
2.789.993.043			2.789.993.043	2.789.993.043			2.324.274.213	470.243.485		1.456.031.228	3.480.251.228
111.7											
72010							180.000.000	132.914.624		26.085.376	175
72013							80.000.000	76.453.922		3.546.078	1.843
72014							40.000.000	39.082.485		917.515	831
72020							40.000.000	53.877.437		6.722.563	
72023							40.000.000	53.086.838		6.713.962	
72024							40.000.000	24.731.582		15.268.418	
72030							7.000.000	2.820.854		4.179.146	
72033							1.500.000	1.235.579		264.421	11.323
72034							2.000.000	700.141		1.279.859	
72040	600.000	600.000	600.000	600.000			1.000.000	600.000		1.000.000	1.000.000
72063	2.700.000	2.700.000	2.700.000	2.700.000			5.400.000	2.700.000		2.700.000	2.700.000
72079	1.700.000	1.700.000	1.700.000	1.700.000			3.400.000	1.700.000		1.700.000	1.700.000



 P. S. A.
 Consiglio.
 R. SEGRETARIO
 (Reg. Claudio Bazzani)


XII LEGISLATURA - DISEGNI DI LEGGE E RELAZIONI - DOCUMENTI

RENDICONTO FINANZIARIO DELL'ESERCIZIO 1992 PARTE I
ENTRATE

CAPITOLO	DESCRIZIONE	DESIGNAZIONE DI COMPETENZA										
		INIZIALI	VARIAZIONI		DEFINITIVE	SOMME ACCERTATE			DIFFERENZE RISPETTO ALLE PREVISIONI			
			IN AUMENTO	IN DIMINUIZIONE		FINANZA	RIANNO DA RISPARMIARE	TOTALE ACCERTATE	IN +	IN -		
4	5 (7+8)	6 (9+11)	7 (14+8)	8	9 (10+8)	10 (8+9)	11 (10-7)	12 (11-10)				
72000	- RILIEVI ANTICIPAZ. MOBIL.											
72001	- PARTITE IN C/SOSPESI SERVIZIO CONTROLLO VIVI											
	- TOTALE CATEGORIA 02 -	655.100.000			655.100.000	282.422.000	3.413.270	279.008.770		65.091.230		
	- TOTALE CATEGORIA 01 -	655.100.000			655.100.000	282.422.000	3.413.270	279.008.770		65.091.230		



p. e. e.
Cavigliano,
IL SEGRETARIO
(Fog. Claudio Bazzanti)

[Handwritten signature]

XII LEGISLATURA - DISEGNI DI LEGGE E RELAZIONI - DOCUMENTI

RENDICONTO FINANZIARIO DELL'ESERCIZIO 1992 PARTE II

ENTRATE

CAPITULO CODICE	GESTIONE DEI RESIDUI ATTIVI				GESTIONE DI CASSA				TOTALE DEI RESIDUI ATTIVI AL TERMINE DELL'ESERCIZIO		
	RESIDUI ALL'INIZIO DELL'ESERCIZIO	RISORSE	RISORSE IN RISCHIO	TOTALI	VARIAZIONI		PREVISIONI	RISCOSSIONI		DIFFERENZE RISPETTO ALLE PREVISIONI	
					IN +	IN -				IN +	IN -
12	14	15 (14-13)	16 (14+15)	17 (16-12)	18 (17-16)	19	20	21 (20-19)	22 (17-20)	23 (19+13)	
12000											
12001											
100.000.000	5.000.000	5.000.000	5.000.000			400.000.000	390.222.000	10.677.998		5.412.998	
100.000.000	5.000.000	5.000.000	5.000.000			400.000.000	390.222.000	10.677.998		5.412.998	



P. G. G.
Conegliano,
IL SEGRETARIO
(Reg. Claudio Bazzani)

[Handwritten signature]

XII LEGISLATURA - DISEGNI DI LEGGE E RELAZIONI - DOCUMENTI

RENDICONTO FINANZIARIO DELL'ESERCIZIO 1992 PARTE I
ENTRATE

CAPITOLI	DESCRIZIONE	GESTIONE DI COMPLIENZA										
		PREVISIONI				SOPRE ACCERTATE			DIFFERENZE			
		MILIAIA	VARIANZE		DEFINITIVE	CUMULATE	RISERVE DA RILASCIARE	TOTALI	RISULTATI ALLE PREVISIONI			
			IN AUMENTO	IN DIMINUIZIONE					IN +	IN -		
6	5 (7-6)	6 (8-7)	7 (90-6)	8	9 (10-8)	10 (10-9)	11 (10-7)	12 (7-10)				
	AVANZI DI AMPLIFICAZIONE	7.000.147,376	1.220.104,332		6.600.254,108							
	ESPANSIONE DEI TITOLI											
	- TITOLI 2 -	1.000.000,000	2.174.831,400		3.174.831,400	2.032.912,700	1.044.653,700	2.377.466,600	2.445.000	9.000		
	- TITOLI 3 -	627.274,000	112.900,000		740.174,000	827.716,800	240.071,900	1.172.648,670	627.772,600	10.400,000		
	- TITOLI 4 -		379.739,200		379.739,200	379.278,750	279.278,750	379.278,750	14.548,450			
	- TITOLI 5 -		300.071,770		300.071,770	279.243,400	279.243,400	300.071,770				
	- TITOLI 6 -	455.700,000			455.700,000	300.622,000	3.413,270	379.832,770				82.869,000
	TOTALE MAREMMA	7.073.842,376	4.464.076,484		6.480.066,892	4.242.574,850	1.672.146,300	5.112.711,650	238.920,150	82.869,000		




P. e. G.
Conegliano,
IL SEGRETARIO
(Fog. Claudio Buettini)
Claudio Buettini

XII LEGISLATURA - DISEGNI DI LEGGE E RELAZIONI - DOCUMENTI

RENDICONTO FINANZIARIO DELL'ESERCIZIO 1992 PARTE II
ENTRATE

CAPITOLI LEGGIA	VEDUTE PER GLI ESERCIZI RILEVANTI				VEDUTE PER LA LEGGE				TOTALE DEL RENDICONTO DEI RENDICONTI DELL'ESERCIZIO 1992		
	RESIDUI ALL'INIZIO DELL'ESERCIZIO	RISCCOSI	RIMBORSI DA RIMANDARE	TOTALE	VARIAZIONI		PREVISIONI	RISALDO/RI		DIFFERENZE RISPETTO ALLE PREVISIONI	
					1992	1991				1992	1991
13	14	15 (110-112)	16 (140-143)	17 (110-112)	18 (110-112)	19	20	21 (100-101)	22 (110-111)	23 (1992)	
RIAP. TOTALE											
13	1.029.869.345	1.071.273.125	2.338.702.005	4.440.000.000	1.000	81.365.005	7.863.870.100	4.440.000.000		4.440.000.000	4.440.000.000
14	530.872.148	284.878.021	65.773.721	530.872.148			1.000.748.400	1.104.815.100	102.000.700	348.780.000	379.515.000
15			2.789.702.043	2.789.702.043			273.240.200	273.240.200	19.248.000		
16							3.570.576.618	290.343.485		3.280.231.133	3.280.231.133
17	3.000.000	3.000.000		3.000.000			480.700.000	370.000.000		70.670.000	5.412.000
TOTALE RENDICONTI	873.459.000	1.281.071.156	8.746.399.237	12.774.078.237	1.000	81.365.005	12.375.610.000	3.280.231.133	187.277.000	8.117.000.000	8.115.740.637



P. S. S.
Congresso
IL SEGRETARIO
Mag. Claudia Bazzani
[Handwritten signature]

XII LEGISLATURA - DISEGNI DI LEGGE E RELAZIONI - DOCUMENTI


RENDICONTO FINANZIARIO DELL'ESERCIZIO 1992 PARTE I
SPESA

CODICE	DESCRIZIONE	GESTIONE DI COMPETENZA								
		PREVISIONI			SOPRE APPROPRIAZIONE		SOPRE IMPEGNATI		DIFFERENZE RISPETTO ALLE PREVISIONI	
		INIZIALI	PARIAZIONI	DEFINITIVE	REINTESE DA PAGARE	TOTALE IMPEGNI	IN +	IN -		
9	10	11	12	13	14	15	16			
TITOLO 1 - SPESA CORRENTE										
1000	SPESA PER GLI UFFICI DELL'ENTE									
10000	COMPENSI AL PRESIDENTE	6.100.000	30.000.000	30.700.000	4.000.000	37.700.000	64.400.000	28.000.000		
10001	COMPENSI AI COMPONENTI IL CONSIGLIO DI AMMINISTRAZIONE	20.000.000		20.000.000	18.576.000	18.576.000	18.576.000	1.424.000		
10002	COMPENSI COMPONENTI IL CONSIGLIO REGIONALE DEL CONSIGLIO	7.000.000		7.000.000	8.790.000	8.790.000	8.790.000	1.790.000		
10003	INDENNITA' E FIANCO, SPESA TRASPORTO PER MISSIONI, MAI, STIPENDEI, TRAVEL, ALLOGGIO, CATERING, ...	10.000.000		10.000.000	12.400.000	12.400.000	12.400.000	2.400.000		
10004	STIPENDEI PER IL PERSONALE IN SERVIZIO DI SERVIZIO	20.700.000	30.000.000	20.700.000	42.971.015	42.971.015	100.100.000	49.000.000		
10005	STIPENDEI ED ALTRI ROSEMI AL PERSONALE OPERATIVO	170.000.000	10.000.000	170.000.000	170.000.000	170.000.000	170.000.000	0		
10006	STIPENDEI ED ALTRI ROSEMI AL PERSONALE IMPEDIMENTO VITA CULTURA	30.000.000	17.000.000	30.000.000	40.000.000	40.000.000	40.000.000	10.000.000		
10007	STIPENDEI ED ALTRI ROSEMI AL PERSONALE SERV. AMMINISTRATIVO	200.000.000	0	200.000.000	212.790.000	212.790.000	212.790.000	12.790.000		
10008	STIPENDEI ED ALTRI ROSEMI AL PERSONALE SERV. AMMINISTRATIVO VIVI	100.000.000	200.000.000	200.000.000	210.400.000	210.400.000	210.400.000	10.400.000		
10009	STIPENDEI ED ALTRI ROSEMI AL PERSONALE IMPEDIMENTO VITA FAMIGLIA	70.000.000	0	70.000.000	70.000.000	70.000.000	70.000.000	0		
10010	STIPENDEI ED ALTRI ROSEMI AL PERSONALE IMPEDIMENTO REGIONE PLURIENNA	0	0	0	0	0	0	0		
10011	STIP. E ALTRI ROS. PERSONALE LUTTA INFAMIA	15.000.000	12.772.000	15.000.000	26.772.000	26.772.000	26.772.000	11.772.000		
10012	STIPENDEI PERSONALE IMPEDIMENTO FIANCO, IMPEDIMENTO VITA	0	0	0	0	0	0	0		
10013	STIPENDEI ED ALTRI ROSEMI AL PERSONALE IMPEDIMENTO VITA FAMILIARE	40.000.000	71.000.000	1.100.000	100.000.000	98.879.500	98.879.500	58.879.500		
10014	STIPENDEI AL PERSONALE L'E.R.S.M.	0	0	0	0	0	0	0		
10015	STIPENDEI ED ALTRI ROSEMI AL PERSONALE IMPEDIMENTO VITA	7.000.000	0	7.000.000	7.000.000	7.000.000	7.000.000	0		
10016	STIPENDEI ED ALTRI ROSEMI AL PERSONALE OPERATIVO	40.000.000	0	40.000.000	28.418.500	28.418.500	28.418.500	11.581.500		
10017	STIP. ED ALTRI ROSEMI AL PERSONALE OPERATIVO VIVI CULTURA	25.000.000	62.000.000	118.000.000	118.000.000	118.000.000	118.000.000	93.000.000		
10018	STIPENDEI ED ALTRI ROSEMI AL PERSONALE OPERATIVO SERVIZIO AMMINISTRATIVO VIVI	10.000.000	65.000.000	75.000.000	64.777.000	64.777.000	64.777.000	10.223.000		

XII LEGISLATURA - DISEGNI DI LEGGE E RELAZIONI - DOCUMENTI

RENDICONTO FINANZIARIO DELL'ESERCIZIO 1992 PARTE II
 SPESE

CAPITOLO CATEG.	RESIDUI DEI RENDIMI POSITIVI				RESIDUI DEI RENDIMI NEGATIVI				DIFFERENZE RISPETTO ALLE PREVISIONI		TOTALE DEI RESIDUI POSITIVI O NEGATIVI DEL RENDIMENTO DELL'ESERCIZIO + S	
	RESIDUI ALLA DATA DELL'ESERCIZIO	PAGATI	RIMASTI DA PAGARE	TOTALE	VARIANZE		PREVISIONI	PAGAMENTI	IN +	IN -		
					IN +	IN -						
12	13	15 (12-13)	16 (12+13)	17 (16-17)	18 (17-18)	19	20	21 (19-17)	22 (19-20)	23 (19+22)		
10200												
10201							20.000.000	9.200.000			21.200.000	20.700.000
10202							20.000.000	18.378.000			1.622.000	
10203							7.000.000	8.790.000			(1.790.000)	
10204	418.912	418.912		418.912			12.618.912	16.694.120			(4.075.208)	12.618.912
10205	418.912	418.912		418.912			80.218.912	96.189.120			(15.970.208)	80.218.912
10207							197.000.000	192.358.790			4.641.210	
10208							67.851.817	65.338.000			2.513.817	
10209							200.000.000	213.740.400	13.740.400			
10210	16.580.131	16.580.131		16.580.131			377.730.131	367.000.000			10.730.131	
10211							74.000.000	24.831.529			49.168.471	
10212							2.000.000				2.000.000	
10213							28.972.012				28.972.012	
10214							6.700.000				6.700.000	
10215							138.838.920	68.819.538			70.019.382	
10216							3.258.000				3.258.000	
10217							7.060.362	7.060.362				
10218							43.880.000	28.418.534			15.461.466	
10219							118.394.867	69.880.604			48.514.263	
10220							79.000.000	68.177.638			10.822.362	



 P. S. A.

 Consiglieri,

 IL SEGRETARIO

 Prof. Claudio Bazzani

[Handwritten signature]

XII LEGISLATURA - DISEGNI DI LEGGE E RELAZIONI - DOCUMENTI

RENDICONTO FINANZIARIO DELL'ESERCIZIO 1992 PARTE I
SPESA


CODICE	DESCRIZIONE	DESTINAZIONE DI COMPETENZA									
		MILIARDI	PREVISIONI			SARDE IMPEGNATE			DIFFERENZE		
			VARIAZIONI		EFFETTIVE	PARTE	RIMBORSI DA PAGARE	TOTALI (SPESA)	RISPETTO ALLE PREVISIONI		
			IN AUMENTO	IN DIMINUIZIONE					IN +	IN -	
4	5 (1991)	6 (1992)	7 (1992)	8	9 (1992)	10 (1992)	11 (1992)	12 (1992)			
10074	- STIPENDI ED ALTRI ASSEGNI AL PERS. OPERAI ALIENI	200.000,000		17.000,000	200.000,000	204.728,748		204.728,748	11.728,748		
10075	- STIPENDI ED ALTRI ASSEGNI AL PERS. OPERAI REGI- ME ARRETO	3.000,000	3.400,000		8.400,000	8.426,903		8.426,903		161,207	
10076	- STIPENDI ED ALTRI ASSEGNI AL PERS. OPER. RINVIATI IN PRIMA	100.000,000		29.264,608	100.000,000	104.404,108		104.404,108		404,108	
10078	- STIPENDI ED ALTRI ASSEGNI AL PERS. OPER. PROV. DI ARI- ZZO			10.400,000		10.400,000		10.400,000			
10079	- STIPENDI ED ALTRI ASSEGNI AL PERS. OPERAI STATI		10.400,000		10.400,000	10.429,654		10.429,654		29,654	
10079	- STIPENDI ED ALTRI ASSEGNI AL PERS. OPERAI STATI CATEG. MANUALE	7.000,000	8.100,000		28.100,000	28.221,229		28.221,229		121,229	
10079	- STIPENDI ED ALTRI ASSEGNI AL PERS. OPERAI STATI CATEG. MANUALE										
10079	- STIPENDI AL PERSONALE OPERAI E.S.A.R.V.		1.000,000		1.000,000					1.000,000	
10079	- STIPENDI ED ALTRI ASSEGNI AL PERS. OPERAI STATI CATEG. MANUALE	8.000,000	10.000,000		10.000,000	10.221,229		10.221,229		221,229	
10079	- STIPENDI ED ALTRI ASSEGNI AL PERS. OPERAI STATI CATEG. MANUALE	8.000,000	2.000,000		8.000,000	8.142,800		8.142,800		142,800	
10081	- STIPENDI ED ALTRI ASSEGNI AL PERSONALE OPERAI - MAGLIE MANUALE	30.000,000	2.324,160	30.000,000	2.324,160	2.381,867		2.381,867	57,707		
10082	- STIPENDI ED ALTRI ASSEGNI AL PERSONALE OPERAI - EMP		23.000,000	60.000	23.060,000	22.737,638		22.737,638		322,362	
10083	- COMPENSA LAVORO STRAORD. PERSONALE IMP.	2.000,000		2.000,000							
10083	- COMP. LAVORO STRAORD. PERS. IMP. SERVIZIO AMMINI- STRATIVO	2.000,000	8.000,000	5.231,067	4.768,933	4.768,933		4.768,933		332,067	
10083	- COMPENSA LAVORO STRAORD. PERS. IMP. SERV. CATEG. VI- SUALI	2.000,000	13.000,000		15.000,000	1.181,067	8.815,884	9.996,951		5.201,067	
10083	- COMPENSA LAVORO STRAORD. PERS. OPER. SERV. CATEG. VI- SUALI	600,000	3.200,000		4.000,000	3.287,527		3.287,527		712,473	
10084	- COMP. LAVORO STRAORD. PERS. OPER. ALIENI	7.500,000			7.500,000	5.315,256		5.315,256		2.184,744	
10090	- INDENNITA' E RIMB. SPESA TEMP. PER MISSIONI IN TER- RITORIUMI	10.000,000	37.000,000	1.500,000	45.500,000	23.279,652	7.156,705	30.436,357		14.763,643	
10091	- INDENNITA' RIMB. SPESA TEMP. PER MISSIONI IN TER- RITORIUMI VIGILANZA	100.000,000	93.096,176		253.096,176	83.821,429		83.821,429		169.274,747	
10092	- INDENNITA' RIMB. SPESA TEMP. PER MISSIONI IN TER- RITORIUMI SERVIZIO	14.000,000		12.000,000	26.000,000	537,550	690,155	1.227,705		760,295	
10093	- INDENNITA' RIMB. SPESA TEMP. PER MISSIONI IN TER- RITORIUMI SERVIZIO MANUALE	25.000,000	297.500,000	10.000,000	314.500,000	172.279,676	87.052,865	241.332,541		52.167,459	
10094	- INDENNITA' RIMB. SPESA TEMP. PER MISSIONI IN TER- RITORIUMI MANUALE	3.000,000			3.000,000	2.341,770		2.341,770		658,230	
10095	- INDENNITA' RIMB. SPESA TEMP. PER MISSIONI IN TER- RITORIUMI SERVIZIO	2.000,000	2.000,000		5.000,000	3.142,247		3.142,247		187,753	

Il C. G. C. Conveglio. Il segretario. *[Signature]*

XII LEGISLATURA - DISEGNI DI LEGGE E RELAZIONI - DOCUMENTI

RENDICONTO FINANZIARIO DELL'ESERCIZIO 1992 PARTE II
SPESA

ARTICOLO	GESTIONE DEI RESIDUI PASSIVI				GESTIONE DI CASSA						TOTALE DEI RESIDUI PASSIVI AL TERMINE DELL'ESERCIZIO
	RESIDUI ALL'INIZIO DELL'ESERCIZIO	PAGATI	RIMBORSI O PAGARE	TOTALE	VARIAZIONI		PREVISIONI	PAGAMENTI	DIFFERENZE ADDEBITO ALLE PREVISIONI		
					IN +	IN -			IN +	IN -	
13	14	15 (14-13)	16 (14+15)	17 (16-13)	18 (17-16)	19	20	21 (20-19)	22 (19-20)	23 (19+15)	
10204							243.000.000	254.730.748	11.730.748		
10205							8.400.000	8.280.904		119.097	
10206							102.015.270	37.404.158		64.611.112	
10207							13.430.000	13.974.804		544.804	
10208							28.647.058	14.202.509		14.444.549	
10209											
10210											
10211											
10212							1.000.000	1.011.000		11.000	
10213							102.000.000	102.000.000			
10214							102.000.000	102.000.000			
10215							102.000.000	102.000.000			
10216							102.000.000	102.000.000			
10217							102.000.000	102.000.000			
10218							102.000.000	102.000.000			
10219							102.000.000	102.000.000			
10220							102.000.000	102.000.000			
10221							102.000.000	102.000.000			
10222							102.000.000	102.000.000			
10223							102.000.000	102.000.000			
10224							102.000.000	102.000.000			
10225							102.000.000	102.000.000			
10226							102.000.000	102.000.000			
10227							102.000.000	102.000.000			
10228							102.000.000	102.000.000			
10229							102.000.000	102.000.000			
10230							102.000.000	102.000.000			
10231							102.000.000	102.000.000			
10232							102.000.000	102.000.000			
10233							102.000.000	102.000.000			
10234							102.000.000	102.000.000			
10235							102.000.000	102.000.000			
10236							102.000.000	102.000.000			
10237							102.000.000	102.000.000			
10238							102.000.000	102.000.000			
10239							102.000.000	102.000.000			
10240							102.000.000	102.000.000			
10241							102.000.000	102.000.000			
10242							102.000.000	102.000.000			
10243							102.000.000	102.000.000			
10244							102.000.000	102.000.000			
10245							102.000.000	102.000.000			
10246							102.000.000	102.000.000			
10247							102.000.000	102.000.000			
10248							102.000.000	102.000.000			
10249							102.000.000	102.000.000			
10250							102.000.000	102.000.000			
10251							102.000.000	102.000.000			
10252							102.000.000	102.000.000			
10253							102.000.000	102.000.000			
10254							102.000.000	102.000.000			
10255							102.000.000	102.000.000			
10256							102.000.000	102.000.000			
10257							102.000.000	102.000.000			
10258							102.000.000	102.000.000			
10259							102.000.000	102.000.000			
10260							102.000.000	102.000.000			
10261							102.000.000	102.000.000			
10262							102.000.000	102.000.000			
10263							102.000.000	102.000.000			
10264							102.000.000	102.000.000			
10265							102.000.000	102.000.000			
10266							102.000.000	102.000.000			
10267							102.000.000	102.000.000			
10268							102.000.000	102.000.000			
10269							102.000.000	102.000.000			
10270							102.000.000	102.000.000			
10271							102.000.000	102.000.000			
10272							102.000.000	102.000.000			
10273							102.000.000	102.000.000			
10274							102.000.000	102.000.000			
10275							102.000.000	102.000.000			
10276							102.000.000	102.000.000			
10277							102.000.000	102.000.000			
10278							102.000.000	102.000.000			
10279							102.000.000	102.000.000			
10280							102.000.000	102.000.000			
10281							102.000.000	102.000.000			
10282							102.000.000	102.000.000			
10283							102.000.000	102.000.000			
10284							102.000.000	102.000.000			
10285							102.000.000	102.000.000			
10286							102.000.000	102.000.000			
10287							102.000.000	102.000.000			
10288							102.000.000	102.000.000			
10289							102.000.000	102.000.000			
10290							102.000.000	102.000.000			
10291							102.000.000	102.000.000			
10292							102.000.000	102.000.000			
10293							102.000.000	102.000.000			
10294							102.000.000	102.000.000			
10295							102.000.000	102.000.000			
10296							102.000.000	102.000.000			
10297							102.000.000	102.000.000			
10298							102.000.000	102.000.000			
10299							102.000.000	102.000.000			
10300							102.000.000	102.000.000			




 P. C. C.

 Conegliano,

 IL SEGRETARIO

 (Reg. Claudio Bustini)




XII LEGISLATURA - DISEGNI DI LEGGE E RELAZIONI - DOCUMENTI

RENDICONTO FINANZIARIO DELL'ESERCIZIO 1972 - PARTE II

1972/1973

CATEGORIA	DESTINAZIONE DEI RESIDUI PASSIVI					DESTINAZIONE DI CASSA				TOTALE DEI RESIDUI PASSIVI AL TERMINE DELL'ESERCIZIO		
	RESIDUI AL TERMINE DELL'ESERCIZIO	PASSIVI	ESTERNO O IMMOBILIARE	TOTALE	VARIAZIONI		PREVISIONI	PAGAMENTI	DIFFERENZE			
					IN +	IN -			IN +		IN -	
	12	14	15 (16+17)	18 (19+20)	17 (18+19)	20 (21+22)	23	24	25 (26+27)	28 (29+30)	31 (32+33)	
100250	1.505.190	1.505.190		1.505.190			7.842.807	1.000.190			8.842.997	
100251							5.494.325	12.468.000			17.962.325	
100252												
100253							105.071.077	13.500.000			118.571.077	
100254							1.000.000	1.000.000			2.000.000	
100255							452.283.000	80.000.000			532.283.000	
100256							18.257.220	21.571.000			39.828.220	
100257							5.622.070	1.100.000			6.722.070	
100258							200.000				200.000	
100259							10.200.000				10.200.000	
100260							41.000.000	17.810.000			58.810.000	
100261							3.000.000	1.278.000			4.278.000	
100262							29.253.295	730.500			30.000.000	
100263							4.000.000	3.982.100			7.982.100	
100264							26.801.793	11.640.800			38.442.593	
100265							13.047.145	3.642.000			16.689.145	
100266							4.230.000				4.230.000	
100267							3.000.000				3.000.000	
100268							10.485.404	2.420.000			12.905.404	
100269	7.463.010	8.463.010	1.000.000	7.463.010			46.663.010	15.804.700			62.467.710	12,251,700
100270							18.000.000				18.000.000	
100271												
100272							27.000.000				27.000.000	



p. c. c.
 Consegliano:
 IL SEGRETARIO
 (Proc. Claudio Buitoni)

[Handwritten signature]

XII LEGISLATURA - DISEGNI DI LEGGE E RELAZIONI - DOCUMENTI

RENDICONTO FINANZIARIO DELL'ESERCIZIO 1992 PARTE I
 SPESE

CAPITOLI	DESCRIZIONE	DETERMINAZIONE DI COMPLETANZA							DIFFERENZE RISULTANTI DALL PREVISIONI	
		PREVISIONI				SOPRE APPORTATE				
		ANZIANI	VARIAZIONI		DETERMINATIVE	PRINCIPALI	RIMANENZE DA ESERCIZIO PRECEDENTE	TOTALI LIVELLI	IN +	IN -
			IN AMMONTARE	IN DENOMINAZIONE						
1100	... PER SPESE TRASPORTI ...									
1101	... PER SPESE TRASPORTI ...									
1102	... PER SPESE TRASPORTI ...	1.120.000								
1103	... PER SPESE TRASPORTI ...	1.000.000	100.000							
1104	... PER SPESE TRASPORTI ...	1.000.000								
1105	... PER SPESE TRASPORTI ...	1.000.000								
1106	... PER SPESE TRASPORTI ...	1.000.000								
1107	... PER SPESE TRASPORTI ...	1.000.000								
1108	... PER SPESE TRASPORTI ...	1.000.000								
1109	... PER SPESE TRASPORTI ...	1.000.000								
1110	... PER SPESE TRASPORTI ...	1.000.000								
1111	... PER SPESE TRASPORTI ...	1.000.000								
1112	... PER SPESE TRASPORTI ...	1.000.000								
1113	... PER SPESE TRASPORTI ...	1.000.000								
1114	... PER SPESE TRASPORTI ...	1.000.000								
1115	... PER SPESE TRASPORTI ...	1.000.000								
1116	... PER SPESE TRASPORTI ...	1.000.000								
1117	... PER SPESE TRASPORTI ...	1.000.000								
1118	... PER SPESE TRASPORTI ...	1.000.000								
1119	... PER SPESE TRASPORTI ...	1.000.000								
1120	... PER SPESE TRASPORTI ...	1.000.000								
1121	... PER SPESE TRASPORTI ...	1.000.000								
1122	... PER SPESE TRASPORTI ...	1.000.000								
1123	... PER SPESE TRASPORTI ...	1.000.000								
1124	... PER SPESE TRASPORTI ...	1.000.000								
1125	... PER SPESE TRASPORTI ...	1.000.000								
1126	... PER SPESE TRASPORTI ...	1.000.000								
1127	... PER SPESE TRASPORTI ...	1.000.000								
1128	... PER SPESE TRASPORTI ...	1.000.000								
1129	... PER SPESE TRASPORTI ...	1.000.000								
1130	... PER SPESE TRASPORTI ...	1.000.000								
1131	... PER SPESE TRASPORTI ...	1.000.000								
1132	... PER SPESE TRASPORTI ...	1.000.000								
1133	... PER SPESE TRASPORTI ...	1.000.000								
1134	... PER SPESE TRASPORTI ...	1.000.000								
1135	... PER SPESE TRASPORTI ...	1.000.000								
1136	... PER SPESE TRASPORTI ...	1.000.000								
1137	... PER SPESE TRASPORTI ...	1.000.000								
1138	... PER SPESE TRASPORTI ...	1.000.000								
1139	... PER SPESE TRASPORTI ...	1.000.000								
1140	... PER SPESE TRASPORTI ...	1.000.000								
1141	... PER SPESE TRASPORTI ...	1.000.000								
1142	... PER SPESE TRASPORTI ...	1.000.000								
1143	... PER SPESE TRASPORTI ...	1.000.000								
1144	... PER SPESE TRASPORTI ...	1.000.000								
1145	... PER SPESE TRASPORTI ...	1.000.000								
1146	... PER SPESE TRASPORTI ...	1.000.000								
1147	... PER SPESE TRASPORTI ...	1.000.000								
1148	... PER SPESE TRASPORTI ...	1.000.000								
1149	... PER SPESE TRASPORTI ...	1.000.000								
1150	... PER SPESE TRASPORTI ...	1.000.000								
1151	... PER SPESE TRASPORTI ...	1.000.000								
1152	... PER SPESE TRASPORTI ...	1.000.000								
1153	... PER SPESE TRASPORTI ...	1.000.000								
1154	... PER SPESE TRASPORTI ...	1.000.000								
1155	... PER SPESE TRASPORTI ...	1.000.000								
1156	... PER SPESE TRASPORTI ...	1.000.000								
1157	... PER SPESE TRASPORTI ...	1.000.000								
1158	... PER SPESE TRASPORTI ...	1.000.000								
1159	... PER SPESE TRASPORTI ...	1.000.000								
1160	... PER SPESE TRASPORTI ...	1.000.000								
1161	... PER SPESE TRASPORTI ...	1.000.000								
1162	... PER SPESE TRASPORTI ...	1.000.000								
1163	... PER SPESE TRASPORTI ...	1.000.000								
1164	... PER SPESE TRASPORTI ...	1.000.000								
1165	... PER SPESE TRASPORTI ...	1.000.000								
1166	... PER SPESE TRASPORTI ...	1.000.000								
1167	... PER SPESE TRASPORTI ...	1.000.000								
1168	... PER SPESE TRASPORTI ...	1.000.000								
1169	... PER SPESE TRASPORTI ...	1.000.000								
1170	... PER SPESE TRASPORTI ...	1.000.000								
1171	... PER SPESE TRASPORTI ...	1.000.000								
1172	... PER SPESE TRASPORTI ...	1.000.000								
1173	... PER SPESE TRASPORTI ...	1.000.000								
1174	... PER SPESE TRASPORTI ...	1.000.000								
1175	... PER SPESE TRASPORTI ...	1.000.000								
1176	... PER SPESE TRASPORTI ...	1.000.000								
1177	... PER SPESE TRASPORTI ...	1.000.000								
1178	... PER SPESE TRASPORTI ...	1.000.000								
1179	... PER SPESE TRASPORTI ...	1.000.000								
1180	... PER SPESE TRASPORTI ...	1.000.000								
1181	... PER SPESE TRASPORTI ...	1.000.000								
1182	... PER SPESE TRASPORTI ...	1.000.000								
1183	... PER SPESE TRASPORTI ...	1.000.000								
1184	... PER SPESE TRASPORTI ...	1.000.000								
1185	... PER SPESE TRASPORTI ...	1.000.000								
1186	... PER SPESE TRASPORTI ...	1.000.000								
1187	... PER SPESE TRASPORTI ...	1.000.000								
1188	... PER SPESE TRASPORTI ...	1.000.000								
1189	... PER SPESE TRASPORTI ...	1.000.000								
1190	... PER SPESE TRASPORTI ...	1.000.000								
1191	... PER SPESE TRASPORTI ...	1.000.000								
1192	... PER SPESE TRASPORTI ...	1.000.000								
1193	... PER SPESE TRASPORTI ...	1.000.000								
1194	... PER SPESE TRASPORTI ...	1.000.000								
1195	... PER SPESE TRASPORTI ...	1.000.000								
1196	... PER SPESE TRASPORTI ...	1.000.000								
1197	... PER SPESE TRASPORTI ...	1.000.000								
1198	... PER SPESE TRASPORTI ...	1.000.000								
1199	... PER SPESE TRASPORTI ...	1.000.000								
1200	... PER SPESE TRASPORTI ...	1.000.000								




IL SEGRETARIO
 (Rag. Cipudio Buerba)

XII LEGISLATURA - DISEGNI DI LEGGE E RELAZIONI - DOCUMENTI

RENDICONTO FINANZIARIO DELL'ESERCIZIO 1992 PARTE II

ESPELITE

C/C	RESIDUI DEL TESORO PASSIVI				DEBITORE DEL TESORO				TOTALE DEI RESIDUI PASSIVI AL TERMINE DELL'ESERCIZIO L. 000.000			
	RESIDUI ALL'INIZIO DELL'ESERCIZIO	RIMBORSI	RINNOVI DA PAGARE	TOTALE	VIRE ACCORRE		PREVISIONI	RISPARMIO		DIFFERENZE RISPETTO ALLE PREVISIONI		
					IN +	IN -				IN +	IN -	
10000												
10001												
10002												
10003												
10004												
10005												
10006												
10007												
10008												
10009												
10010												
10011												
10012												
10013												
10014												
10015												
10016												
10017												
10018												
10019												
10020												
10021												
10022												
10023												
10024												
10025												
10026												
10027												
10028												
10029												
10030												
10031												
10032												
10033												
10034												
10035												
10036												
10037												
10038												
10039												
10040												
10041												
10042												
10043												
10044												
10045												
10046												
10047												
10048												
10049												
10050												
10051												
10052												
10053												
10054												
10055												
10056												
10057												
10058												
10059												
10060												
10061												
10062												
10063												
10064												
10065												
10066												
10067												
10068												
10069												
10070												
10071												
10072												
10073												
10074												
10075												
10076												
10077												
10078												
10079												
10080												
10081												
10082												
10083												
10084												
10085												
10086												
10087												
10088												
10089												
10090												
10091												
10092												
10093												
10094												
10095												
10096												
10097												
10098												
10099												
10100												
TOT. C/C	100.000.000	100.000.000	1.000.000	1.000.000	1.000.000	1.000.000	1.000.000	1.000.000	1.000.000	1.000.000	1.000.000	1.000.000

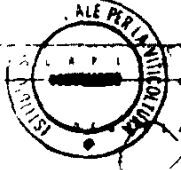


IL SEGRETARIO
 (Prof. Claudio Bortolotti)

XII LEGISLATURA - DISEGNI DI LEGGE E RELAZIONI - DOCUMENTI

RENDICONTO FINANZIARIO DELL'ESERCIZIO 1992 PARTE I

SUPPLEMENTO

 D. C. G. Conigliano, IL SEGRETARIO (Mag. Claudio Bazzani)		DETERMINAZIONE DI COMPETENZA								
		PREVISIONI			SURRE INFERIATE			SALDENI		
		INITIALE	VARIAZIONI		DEFINITIVE	PARTE	SINCRATE DA PARTE		DELLA PREVISIONI	
			IN AUMENTO	IN DIMINUIZIONE			Y 1991	Y 1992	Y 1991	Y 1992
	3 (1991)	4 (1991)	7 (1991)	8	9 (1991)	10 (1991)	11 (1991)	12 (1991)		
10000	15.000.000	3.225.000		18.225.000	18.225.000		18.225.000			
10001	44.500.000			44.500.000	48.332.418	38.332.418	44.500.000			
10002	8.225.000	18.225.000	8.000.000	18.225.000	12.000.000		12.000.000			
10003	1.000.000		60.000	1.060.000	900.000		900.000	1.060.000		
10004	27.275.000			27.275.000	42.112.571	32.112.571	27.275.000	42.112.571	32.112.571	
10005	1.000.000	10.000.000	1.000.000	12.000.000	21.000.000	11.000.000	12.000.000	21.000.000	11.000.000	
10006	1.000.000	10.000.000	1.000.000	12.000.000	21.000.000	11.000.000	12.000.000	21.000.000	11.000.000	
10007	1.000.000			1.000.000	1.000.000		1.000.000			
10008	1.000.000			1.000.000	1.000.000		1.000.000			
10009	1.000.000			1.000.000	1.000.000		1.000.000			
10010	1.000.000			1.000.000	1.000.000		1.000.000			
10011	1.000.000			1.000.000	1.000.000		1.000.000			
10012	1.000.000			1.000.000	1.000.000		1.000.000			
10013	1.000.000			1.000.000	1.000.000		1.000.000			
10014	1.000.000			1.000.000	1.000.000		1.000.000			
10015	1.000.000			1.000.000	1.000.000		1.000.000			
10016	1.000.000			1.000.000	1.000.000		1.000.000			
10017	1.000.000			1.000.000	1.000.000		1.000.000			
10018	1.000.000			1.000.000	1.000.000		1.000.000			
10019	1.000.000			1.000.000	1.000.000		1.000.000			
10020	1.000.000			1.000.000	1.000.000		1.000.000			
10021	1.000.000			1.000.000	1.000.000		1.000.000			
10022	1.000.000			1.000.000	1.000.000		1.000.000			
10023	1.000.000			1.000.000	1.000.000		1.000.000			
10024	1.000.000			1.000.000	1.000.000		1.000.000			
10025	1.000.000			1.000.000	1.000.000		1.000.000			
10026	1.000.000			1.000.000	1.000.000		1.000.000			
10027	1.000.000			1.000.000	1.000.000		1.000.000			
10028	1.000.000			1.000.000	1.000.000		1.000.000			
10029	1.000.000			1.000.000	1.000.000		1.000.000			
10030	1.000.000			1.000.000	1.000.000		1.000.000			
10031	1.000.000			1.000.000	1.000.000		1.000.000			
10032	1.000.000			1.000.000	1.000.000		1.000.000			
10033	1.000.000			1.000.000	1.000.000		1.000.000			
10034	1.000.000			1.000.000	1.000.000		1.000.000			
10035	1.000.000			1.000.000	1.000.000		1.000.000			
10036	1.000.000			1.000.000	1.000.000		1.000.000			
10037	1.000.000			1.000.000	1.000.000		1.000.000			
10038	1.000.000			1.000.000	1.000.000		1.000.000			
10039	1.000.000			1.000.000	1.000.000		1.000.000			
10040	1.000.000			1.000.000	1.000.000		1.000.000			
10041	1.000.000			1.000.000	1.000.000		1.000.000			
10042	1.000.000			1.000.000	1.000.000		1.000.000			
10043	1.000.000			1.000.000	1.000.000		1.000.000			
10044	1.000.000			1.000.000	1.000.000		1.000.000			
10045	1.000.000			1.000.000	1.000.000		1.000.000			
10046	1.000.000			1.000.000	1.000.000		1.000.000			
10047	1.000.000			1.000.000	1.000.000		1.000.000			
10048	1.000.000			1.000.000	1.000.000		1.000.000			
10049	1.000.000			1.000.000	1.000.000		1.000.000			
10050	1.000.000			1.000.000	1.000.000		1.000.000			
10051	1.000.000			1.000.000	1.000.000		1.000.000			
10052	1.000.000			1.000.000	1.000.000		1.000.000			
10053	1.000.000			1.000.000	1.000.000		1.000.000			
10054	1.000.000			1.000.000	1.000.000		1.000.000			
10055	1.000.000			1.000.000	1.000.000		1.000.000			
10056	1.000.000			1.000.000	1.000.000		1.000.000			
10057	1.000.000			1.000.000	1.000.000		1.000.000			
10058	1.000.000			1.000.000	1.000.000		1.000.000			
10059	1.000.000			1.000.000	1.000.000		1.000.000			
10060	1.000.000			1.000.000	1.000.000		1.000.000			
10061	1.000.000			1.000.000	1.000.000		1.000.000			
10062	1.000.000			1.000.000	1.000.000		1.000.000			
10063	1.000.000			1.000.000	1.000.000		1.000.000			
10064	1.000.000			1.000.000	1.000.000		1.000.000			
10065	1.000.000			1.000.000	1.000.000		1.000.000			
10066	1.000.000			1.000.000	1.000.000		1.000.000			
10067	1.000.000			1.000.000	1.000.000		1.000.000			
10068	1.000.000			1.000.000	1.000.000		1.000.000			
10069	1.000.000			1.000.000	1.000.000		1.000.000			
10070	1.000.000			1.000.000	1.000.000		1.000.000			
10071	1.000.000			1.000.000	1.000.000		1.000.000			
10072	1.000.000			1.000.000	1.000.000		1.000.000			
10073	1.000.000			1.000.000	1.000.000		1.000.000			
10074	1.000.000			1.000.000	1.000.000		1.000.000			
10075	1.000.000			1.000.000	1.000.000		1.000.000			
10076	1.000.000			1.000.000	1.000.000		1.000.000			
10077	1.000.000			1.000.000	1.000.000		1.000.000			
10078	1.000.000			1.000.000	1.000.000		1.000.000			
10079	1.000.000			1.000.000	1.000.000		1.000.000			
10080	1.000.000			1.000.000	1.000.000		1.000.000			
10081	1.000.000			1.000.000	1.000.000		1.000.000			
10082	1.000.000			1.000.000	1.000.000		1.000.000			
10083	1.000.000			1.000.000	1.000.000		1.000.000			
10084	1.000.000			1.000.000	1.000.000		1.000.000			
10085	1.000.000			1.000.000	1.000.000		1.000.000			
10086	1.000.000			1.000.000	1.000.000		1.000.000			
10087	1.000.000			1.000.000	1.000.000		1.000.000			
10088	1.000.000			1.000.000	1.000.000		1.000.000			
10089	1.000.000			1.000.000	1.000.000		1.000.000			
10090	1.000.000			1.000.000	1.000.000		1.000.000			
10091	1.000.000			1.000.000	1.000.000		1.000.000			
10092	1.000.000			1.000.000	1.000.000		1.000.000			
10093	1.000.000			1.000.000	1.000.000		1.000.000			
10094	1.000.000			1.000.000	1.000.000		1.000.000			
10095	1.000.000			1.000.000	1.000.000		1.000.000			
10096	1.000.000			1.000.000	1.000.000		1.000.000			
10097	1.000.000			1.000.000	1.000.000		1.000.000			
10098	1.000.000			1.000.000	1.000.000		1.000.000			
10099	1.000.000			1.000.000	1.000.000		1.000.000			
10100	1.000.000			1.000.000	1.000.000		1.000.000			

XII LEGISLATURA - DISEGNI DI LEGGE E RELAZIONI - DOCUMENTI

RENDICONTO FINANZIARIO DELL'ESERCIZIO 1992 PARTE II
 SPESE

ARTICOLO	GESTIONE DEI RESIDUI PASSIVI				GESTIONE DI CASSA				SALDO DEI RESIDUI PASSIVI AL TERMINE DELL'ESERCIZIO		
	RESIDUI ALL'INIZIO DELL'ESERCIZIO	PAGATI	RIPORTI IN FINANZA	TOTALE	VARIAZIONE		PREVISIONI	PAGAMENTI		DIFFERENZE RISPETTO ALLE PREVISIONI	
					IN +	IN -				IN +	IN -
17	18	15 (18-14)	16 (14+15)	17 (16+13)	18 (12-16)	19	20	21 (20-19)	22 (19-20)	23 (19+15)	
10-010							14.600.000	14.600.000			
10-012							84.000.000	48.112.478		16.387.782	16.037.406
10-021							12.000.000	12.000.000			
10-044	900.000	900.000		900.000			2.200.000	1.800.000		400.000	450.000
11-120	567.405	567.405		567.405			47.567.430	42.644.457		4.922.973	6.605.851
11-121	2.833.942	2.833.942		2.833.942			43.813.743	25.276.713		8.410.800	7.104.491
11-122	5.768.895	5.768.895		5.768.895			18.024.895	8.683.070		9.341.825	4.801.141
11-123	758.472	758.472		758.472			1.028.472	1.043.647	28.175		780.472
11-124							973.474	43.782.474		3.408.811	6.234.795
11-125							1.800.000	1.800.000			
11-126	2.841.027	2.841.027		2.841.027			4.500.000	6.024.874		11.074.000	16.176.107
11-127							621.000	621.000			
11-128							1.600.000	1.600.000			
11-129	2.481.150	2.481.150		2.481.150			61.431.150	43.822.470		1.720.880	22.710.447
11-130	4.117.400	4.117.400		4.117.400			25.111.400	14.474.470		10.702.930	12.864.830
11-150							15.000.000	14.748.891		251.109	
11-151							7.000.000	5.872.805		1.126.195	
10-054							1.986.726	1.928.552		58.174	
10-060							43.000.000	54.161.610		8.838.490	4.600.076
12-141							35.781.800	34.200.745	216.745		
10-062	841.000	841.000		841.000			20.841.000	18.168.486		2.672.514	74.150
12-151	20.000.000	20.000.000		20.000.000	20.000		106.051.500	83.875.174		22.176.426	9.742.129
TOTALE							4.000.000	3.011.000		989.000	184.000

XII LEGISLATURA - DISEGNI DI LEGGE E RELAZIONI - DOCUMENTI

RENDICONTO FINANZIARIO DELL'ESERCIZIO 1974 - PARTE I
 SPESE

C.A.P.	DESCRIZIONE	DESTINAZIONE DI CURPE								
		PREVISIONI			SOPRE ENPENNA					
		INIZIALI	VARIAZIONI		DEFINITIVE	PRELIE	FINNDE DA PRELIE	TOTALE SPENNA	DIFFERENZA	IN -
4	5 (17-1)	6 (17-2)	7 (17-3)	8	9 (17-4)	10 (17-5)	11 (17-6)	12 (17-7)		
10400	SPESE POSTALI, TELEGRAFICHE, TELEFONICHE, SPEDIZIONI SVOLTE CON REG. PUBBLICITÀ		11.000		11.000					11.000
10400	SPESE POSTALI, TELEGRAFICHE, TELEFONICHE, SPEDIZIONI SVOLTE CON REG. PUBBLICITÀ		1.200.000		1.200.000	1.207.400		1.207.400		20.000
10400	SPESE POSTALI, TELEGRAFICHE, TELEFONICHE, SPEDIZIONI SVOLTE CON REG. PUBBLICITÀ, CON UN FONDO	20.000.000	12.04.000		20.04.000	21.279.200		21.279.200		200.000
10400	SPESE POSTALI, TELEGRAFICHE, TELEFONICHE, SPEDIZIONI SVOLTE CON REG. PUBBLICITÀ		499.000		499.000	499.000		499.000		0
10400	SPESE POSTALI, TELEGRAFICHE, TELEFONICHE, SPEDIZIONI SVOLTE CON REG. PUBBLICITÀ		1.270.000		1.270.000	1.271.000		1.271.000		0
10400	SPESE POSTALI, TELEGRAFICHE, TELEFONICHE, SPEDIZIONI SVOLTE CON REG. PUBBLICITÀ		9.000.000		9.000.000	9.000.000		9.000.000		0
10400	SPESE POSTALI, TELEGRAFICHE, TELEFONICHE, SPEDIZIONI SVOLTE CON REG. PUBBLICITÀ		5.000		5.000	5.000		5.000		0
10400	SPESE POSTALI, TELEFONICHE, SPEDIZIONI SVOLTE		90.000		90.000	89.000		89.000		0
10400	SPESE POSTALI, TELEFONICHE, TELEFONICHE, SPEDIZIONI SVOLTE CON REG. PUBBLICITÀ		1.074.000		1.074.000	1.075.000		1.075.000		0
10400	SPESE POSTALI, TELEGRAFICHE, TELEFONICHE, SPEDIZIONI SVOLTE CON REG. PUBBLICITÀ		1.000.000		1.000.000	1.000.000		1.000.000		0
10400	SPESE POSTALI E TELEFONICHE PIATTAFORMA APPELLANZA CON		1.000.000		1.000.000	1.000.000		1.000.000		0
10400	SPESE POSTALI, TELEGRAFICHE, TELEFONICHE, SPEDIZIONI SVOLTE CON REG. PUBBLICITÀ	2.000.000	1.000.000		3.000.000	3.000.000		3.000.000		0
10400	SPESE POSTALI, TELEFONICHE - REG. PUBBLICITÀ		2.000.000		2.000.000	2.000.000		2.000.000		0
10400	SPESE POSTALI, TELEGRAFICHE, TELEFONICHE, SPEDIZIONI SVOLTE CON REG. PUBBLICITÀ	1.100.000			1.100.000	800.000	300.000	800.000		0
10400	SPESE POSTALI, TELEGRAFICHE, TELEFONICHE, SPEDIZIONI SVOLTE CON REG. PUBBLICITÀ		20.000		20.000					20.000
10400	SPESE POSTALI, TELEFONICHE, TELEFONICHE, SPEDIZIONI SVOLTE CON REG. PUBBLICITÀ		2.000.000		2.000.000	2.000.000		2.000.000		0
10400	SPESE POSTALI E TELEFONICHE PROV. BABI		470.000		470.000					470.000
10400	SPESE POSTALI E TELEFONICHE E.R.S.A.		2.000.000		2.000.000					2.000.000
10400	SPESE PER AGENZIA DI PUBBLICITÀ FREQUENTE CON- SERVAZIONE E PER SOG. OFFICIO	1.000.000	1.000.000		2.000.000	1.000.000	1.000.000	1.113.000		113.000
10400	SPESE PER AGENZIA DI PUBBLICITÀ FREQUENTE CON- SERVAZIONE E PER SOG. OFF. PROV. ANNO		2.000.000		2.000.000	3.151.000	1.151.000	3.151.000		1.151.000
10400	SPESE PER STAMPA ANNUALI, RIVISTE, BOLLETTINI, ECC.	8.000.000		5.000.000	3.000.000	50.000	7.150.000	7.150.000		0
10400	SPESE PER PUBBLICAZIONI REGIONE VENETO		21.000.000		21.000.000					21.000.000

XII LEGISLATURA - DISEGNI DI LEGGE E RELAZIONI - DOCUMENTI

RENDICONTO FINANZIARIO DELL'ESERCIZIO 1992 PARTE II
 SPESE

CATEGORIA	GESTIONE DEI RESIDUI PASSIVI				GESTIONE DI CLASSE				DIFFERENZE RESIDUI ALLA PREVISIONI	TOTALE DEL RESIDUI PASSIVI AL TERMINE DELL'ESERCIZIO	
	RESIDUI ALL'INIZIO DELL'ESERCIZIO	PAGATI	RIMBORSI DA PAGARE	TOTALE	VARIAZIONI		PREVISIONI	PAGAMENTI			
					IN +	IN -					
12	14	15 (14-13)	16 (14+15)	17 (16-12)	18 (12-16)	19	20	21 (20-19)	22 (19-20)	23 (19+23)	
104005							11.050			11.050	
104007							1.560.250	1.547.400		12.850	
104008							25.704.200	27.939.367		2.235.167	
104009							499.200	493.000		6.200	
104010							1.290.310	1.291.000		7.000	
104011							6.900.000	2.733.700		4.166.300	
104012							57.000			57.000	
104013							91.000	89.700		1.300	
104014							3.074.000	3.170.000		96.000	
104015											
104016							1.031.000	1.291.000		260.000	
104017							3.960.000	3.820.000		140.000	
104018							2.000.000	2.390.000		390.000	
104019	127.000	127.000		127.000			1.000.000	811.100		188.900	188.900
104020							20.078			20.078	
104021							2.413.000	2.380.000		33.000	
104022							470.000			470.000	
104023							2.000.000			2.000.000	
104024							2.000.000	1.073.800		926.200	40.000
104025											
104026	8.154.992	8.109.992	1.158.000	7.867.992	287.000		14.154.992	11.860.912		2.294.080	2.879.940
104027	1.458.840	1.458.840		1.458.840			4.438.840	1.507.240		2.931.600	1.712.000
104028							21.000.000			21.000.000	



XIII LEGISLATURA - DISEGNI DI LEGGE E RELAZIONI - DOCUMENTI

RENDICONTO FINANZIARIO DELL'ESERCIZIO 1992 - PARTE I
 SPESE

CODICE	DESCRIZIONE	DESTINAZIONE DI COMPETENZA								
		PREVISIONI				SOMME IMPEGNATE			DIFFERENZE ESPRESSE ALLA PREVISIONI	
		ORIGINALE	VARIAZIONI		DEFINITIVE	PARTE	BIANCO DA PAGARE	TOTALE	IN +	IN -
4	5 (7+8)	6 (9+10)	7 (11+12)	8	9 (13+14)	10 (15+16)	11 (17+18)	12 (19+20)		
10400	STAMPA PUBBLICAZIONI REGIONE TOSкана									
10401	SPESE PER STAMPA ANNUALI PUBBLICAZIONI BULLETTINO REGIONALE	800.000	100.000		1.500.000	513.000		513.000		1.487.000
10402	SPESE PER STAMPA ANNUALI PUBBLICAZIONI BULLETTINO REGIONALE (PUBBLICAZIONE ESTERNA)		21.000.000		21.000.000	21.000.000		21.000.000		21.000.000
10403	SPESE PER STAMPA ANNUALI PUBBLICAZIONI BULLETTINO REGIONALE	1.000.000	40.000		1.040.000					1.080.000
10404	SPESE PER STAMPA ANNUALI PUBBLICAZIONI BULLETTINO REGIONALE				500.000					500.000
10405	SPESE PER STAMPA ANNUALI PUBBLICAZIONI BULLETTINO REGIONALE	2.000.000			2.000.000					2.000.000
10406	SPESE PER STAMPA ANNUALI PUBBLICAZIONI BULLETTINO REGIONALE	25.000.000			25.000.000	25.000.000		25.000.000		25.000.000
10407	SPESE PER STAMPA ANNUALI PUBBLICAZIONI BULLETTINO REGIONALE	2.000.000	1.000.000		3.000.000	1.000.000		1.000.000		2.000.000
10408	SPESE PER L'ACQUISTO DI MATERIALE DI CONSUMO ECONOMATO	25.000.000	6.000.000	2.000.000	29.000.000	22.700.000	1.010.000	24.710.000		4.290.000
10409	SPESE PER L'ACQUISTO DI MATERIALE DI CONSUMO ECONOMATO	15.000.000	29.000.000		44.000.000	32.000.000		32.000.000		12.000.000
10410	SPESE PER L'ACQUISTO DI MATERIALE DI CONSUMO ECONOMATO	8.000.000	7.200.000	4.000.000	19.200.000	4.000.000	3.000.000	7.000.000		12.200.000
10411	SPESE PER L'ACQUISTO DI MATERIALE DI CONSUMO ECONOMATO	2.000.000	10.000.000	5.000.000	17.000.000	13.000.000	10.000.000	23.000.000		4.000.000
10412	SPESE PER L'ACQUISTO DI MATERIALE DI CONSUMO ECONOMATO	1.500.000	100.000		1.600.000					1.600.000
10413	SPESE PER L'ACQUISTO DI MATERIALE DI CONSUMO ECONOMATO	8.500.000	2.000.000		10.500.000	1.000.000		1.000.000		9.500.000
10414	SPESE PER L'ACQUISTO DI MATERIALE DI CONSUMO ECONOMATO	1.000.000	100.000		1.100.000					1.100.000
10415	SPESE PER L'ACQUISTO DI MATERIALE DI CONSUMO ECONOMATO	1.000.000	200.000		1.200.000					1.200.000
10416	SPESE PER L'ACQUISTO DI MATERIALE DI CONSUMO ECONOMATO	500.000			500.000	400.000		400.000		100.000
10417	SPESE PER L'ACQUISTO DI MATERIALE DI CONSUMO ECONOMATO		500.000		500.000					500.000
10418	SPESE PER L'ACQUISTO DI MATERIALE DI CONSUMO ECONOMATO		800.000		800.000					800.000
10419	SPESE PER L'ACQUISTO DI MATERIALE DI CONSUMO ECONOMATO									

ISTITUTO ITALIANO PER LA VINCULAZIONE
 p. c. c.
 Confogliano.
 IL SEGRETARIO
 (Reg. Claudio Buzatti)

XII LEGISLATURA - DISEGNI DI LEGGE E RELAZIONI - DOCUMENTI

RENDICONTO FINANZIARIO DELL'ESERCIZIO 1972 PARTE II
 SOMME IN L.

CAPITOLIO	GESTIONE DEI RESIDUI PASSIVI				GESTIONE DI CASSA				DIFFERENZE RISULTANTI DALLE PREVISIONI	TOTALE DEI RESIDUI PASSIVI AL TERMINE DELL'ESERCIZIO
	RESIDUI ALL'INIZIO DELL'ESERCIZIO	PAGATI	RIMBORSATI PAGATI	TOTALE	VARIAZIONI		PREVISIONI	PAGAMENTI		
					18 +	18 -				
12	14	15 (16+17)	16 (14+15)	17 (18+19)	19 (12-16)	18	20	21 (20-18)	22 (19-20)	23 (14+21)
12400	592.130	592.130		592.130			592.130	592.130		
12401							1.560.274	1.560.274		1.040.192
12402							31.220.225	31.220.225	121.105	
12403							1.000.000			1.047.902
12404							2.111.370			2.111.370
12405							4.050.000			4.050.000
12406	11.450.274	11.450.274		11.450.274			40.000.000	40.000.000		16.000.000
12407							1.000.000	1.000.000		1.000.000
12408	500.000	500.000		500.000			29.360.741	29.360.741		1.000.000
12409							25.800.000	25.800.000		20.550.000
12410	1.250.000	1.250.000		1.250.000			13.063.000	13.063.000		1.250.000
10401	17.184.000	18.972.800		18.972.800		211.122	52.184.000	30.773.719		16.290.144
10402							1.689.410			1,689,410
10403										
10404							11,467,184	1,059,091		10,348,093
10405							1,145,000			1,145,000
10406							1,200,000			1,200,000
10407							500,000	475,000		5,000
10408							500,000			500,000
10409							800,000			800,000

ISTITUTO STAMPALE PER IL MICROFILM
 A. C. C. C. C.
 CONSIGLIERO
 IL SEGRETARIO
 (Ing. Carlo Bazzani)

XII LEGISLATURA - DISEGNI DI LEGGE E RELAZIONI - DOCUMENTI


RENDICONTO FINANZIARIO DELL'ESERCIZIO 1977

CAPITOLU	DESCRIZIONE	PREVISIONI								DIFFERENZE	
		PREVISIONI		VARIAZIONE		DIFFERENZE		RESIDUI		ALLE PREVISIONI	
		1977	1976	1977	1976	1977	1976	1977	1976	1977	
10475	SPESA PER L'ACQUISTO MATERIALE DI CORSO CAR. TEL. (MATERIALE)	1.000.000	1.000.000			1.000.000	1.000.000			1.000.000	
10477	SPESA PER L'ACQUISTO MATERIALE DI CORSO CAR. TEL. (MATERIALE)	1.000.000	1.000.000			1.000.000	1.000.000			1.000.000	
10478	SPESA PER L'ACQUISTO MATERIALE DI CORSO CAR. TEL. (MATERIALE)	1.000.000	1.000.000			1.000.000	1.000.000			1.000.000	
10479	SPESA PER L'ACQUISTO MATERIALE DI CORSO CAR. TEL. (MATERIALE)	1.000.000	1.000.000			1.000.000	1.000.000			1.000.000	
10480	SPESA PER L'ACQUISTO MATERIALE DI CORSO CAR. TEL. (MATERIALE)	1.000.000	1.000.000			1.000.000	1.000.000			1.000.000	
10481	SPESA PER L'ACQUISTO MATERIALE DI CORSO CAR. TEL. (MATERIALE)	1.000.000	1.000.000			1.000.000	1.000.000			1.000.000	
10482	SPESA PER L'ACQUISTO MATERIALE DI CORSO CAR. TEL. (MATERIALE)	1.000.000	1.000.000			1.000.000	1.000.000			1.000.000	
10483	SPESA PER L'ACQUISTO MATERIALE DI CORSO CAR. TEL. (MATERIALE)	1.000.000	1.000.000			1.000.000	1.000.000			1.000.000	
10484	SPESA PER L'ACQUISTO MATERIALE DI CORSO CAR. TEL. (MATERIALE)	1.000.000	1.000.000			1.000.000	1.000.000			1.000.000	
10485	SPESA PER L'ACQUISTO MATERIALE DI CORSO CAR. TEL. (MATERIALE)	1.000.000	1.000.000			1.000.000	1.000.000			1.000.000	
10486	SPESA PER L'ACQUISTO MATERIALE DI CORSO CAR. TEL. (MATERIALE)	1.000.000	1.000.000			1.000.000	1.000.000			1.000.000	
10487	SPESA PER L'ACQUISTO MATERIALE DI CORSO CAR. TEL. (MATERIALE)	1.000.000	1.000.000			1.000.000	1.000.000			1.000.000	
10488	SPESA PER L'ACQUISTO MATERIALE DI CORSO CAR. TEL. (MATERIALE)	1.000.000	1.000.000			1.000.000	1.000.000			1.000.000	
10489	SPESA PER L'ACQUISTO MATERIALE DI CORSO CAR. TEL. (MATERIALE)	1.000.000	1.000.000			1.000.000	1.000.000			1.000.000	
10490	SPESA PER L'ACQUISTO MATERIALE DI CORSO CAR. TEL. (MATERIALE)	1.000.000	1.000.000			1.000.000	1.000.000			1.000.000	
10491	SPESA PER L'ACQUISTO MATERIALE DI CORSO CAR. TEL. (MATERIALE)	1.000.000	1.000.000			1.000.000	1.000.000			1.000.000	
10492	SPESA PER L'ACQUISTO MATERIALE DI CORSO CAR. TEL. (MATERIALE)	1.000.000	1.000.000			1.000.000	1.000.000			1.000.000	
10493	SPESA PER L'ACQUISTO MATERIALE DI CORSO CAR. TEL. (MATERIALE)	1.000.000	1.000.000			1.000.000	1.000.000			1.000.000	
10494	SPESA PER L'ACQUISTO MATERIALE DI CORSO CAR. TEL. (MATERIALE)	1.000.000	1.000.000			1.000.000	1.000.000			1.000.000	
10495	SPESA PER L'ACQUISTO MATERIALE DI CORSO CAR. TEL. (MATERIALE)	1.000.000	1.000.000			1.000.000	1.000.000			1.000.000	
10496	SPESA PER L'ACQUISTO MATERIALE DI CORSO CAR. TEL. (MATERIALE)	1.000.000	1.000.000			1.000.000	1.000.000			1.000.000	
10497	SPESA PER L'ACQUISTO MATERIALE DI CORSO CAR. TEL. (MATERIALE)	1.000.000	1.000.000			1.000.000	1.000.000			1.000.000	
10498	SPESA PER L'ACQUISTO MATERIALE DI CORSO CAR. TEL. (MATERIALE)	1.000.000	1.000.000			1.000.000	1.000.000			1.000.000	
10499	SPESA PER L'ACQUISTO MATERIALE DI CORSO CAR. TEL. (MATERIALE)	1.000.000	1.000.000			1.000.000	1.000.000			1.000.000	
10500	SPESA PER L'ACQUISTO MATERIALE DI CORSO CAR. TEL. (MATERIALE)	1.000.000	1.000.000			1.000.000	1.000.000			1.000.000	

XII LEGISLATURA - DISEGNI DI LEGGE E RELAZIONI - DOCUMENTI

RENDICONTO FINANZIARIO DELL'ESERCIZIO 1992 PARTE II
 SPESE

ARTICOLI	GESTIONE DEI RESIDUI PASSIVI				GESTIONE DI CASSA				TOTALE DEI RESIDUI PASSIVI AL TERMINE DELL'ESERCIZIO		
	RESIDUI AL 1/10 DELL'ESERCIZIO	PASSI	RIFORMAZIONE PASSIVI	TOTALE	VARIAZIONI		PREVISIONI	PAGAMENTI		DIFFERENZE ESPETTATE SULLE PREVISIONI	
					IN +	IN -				IN +	IN -
12	14	15	16	17	18	19	20	21	22	23	
10400							1.000.000			1.000.000	
10401							3.169.495	2.322.756		846.739	
10402							3.000.000			3.000.000	
10403							3.500.000			3.500.000	
10404							1.200.000			1.200.000	
10405							4.400.000	47.150		4.352.850	
10406		3.100.000	3.400.000	6.500.000			4.370.000	14.300.000		10.930.000	
10407							190.000.000	69.700.000		120.300.000	
10408				400.000			360.000.000	49.800.000		310.200.000	
10409	87.930.000	23.000.000		110.930.000		4.375.000	29.980.000	83.000.000		102.980.000	
10410	75.840	9.940		85.780			33.000.000	48.000.000		15.000.000	
10411							14.515.000	13.900.000		615.000	
10412							3.500.000	3.593.869	8.869		
10413							179.164.000	51.460.150		127.703.850	
10414							500.000			500.000	
10415							5.950.000	770.000		4.180.000	
10416							22.231.000	830.000		21.401.000	
10417							800.000			800.000	
10418							4.700.000			4.700.000	
10419							19.540.100	1.460.000		18.080.100	
10420							13.800.000	4.000.000		9.800.000	
10421							14.800.000	16.500.000		1.700.000	


 P. C. C. Compilano,
 IL SEGRETARIO
 (Mag. Clelio Biondi)

XII LEGISLATURA - DISEGNI DI LEGGE E RELAZIONI - DOCUMENTI

RENDICONTO FINANZIARIO DELL'ESERCIZIO 1972 PARTE I
 (MIL. LIT.)

CODICE	DESCRIZIONE	ESTESURE DI COMPLETENZA								
		PREVISIONI				SUNAL IMPEGNATE			LAVORI EFFETTUATI	
		INIZIALE	VARIAZIONI		DEFENSIVE	PARTE	RIMBORSI DA PAGARE	TOTALE IMPEGNATE	RISULTATO	
			IN AUMENTO	IN DIMINUIZIONE					IN %	IN %
A	B	C	D	E	F	G	H	I		
104100	SPESA PER L'AUMENTO DI MATERIALE DI CONSUMO DI LA MATERIALE VEICOLI - CAMP	400.000	2.200.000		2.200.000	1.271.000		1.271.000	1.271.000	
104101	AUMENTO MATERIALE VEICOLI VEICOLI		900.000		900.000				900.000	
104102	SPESA ACQUISTO IN MATERIALE DI CONSUMO VEICOLI VEICOLI	1.000.000	4.000.000		5.000.000	2.542.000		2.542.000	2.542.000	
104103	SPESA PER L'AUMENTO DI MATERIALE DI CONSUMO VEICOLI - CAMP	1.500.000	2.000.000	500.000	2.500.000	1.279.000		1.279.000	1.279.000	
104104	SPESA ESERCIZIO MANUTENZIONE, RIPARAZIONE, RILEGGO AUTO, ANCHIME	25.000.000	25.000.000		25.000.000	10.155.000		10.155.000	10.155.000	
104105	SPESA ESERCIZIO MANUTENZIONE, RIPARAZIONE, RILEGGO AUTO, ANCHIME	20.000.000	20.000.000		20.000.000	8.000.000		8.000.000	8.000.000	
104106	SPESA ESERCIZIO MANUTENZIONE, RIPARAZIONE, RILEGGO AUTO, ANCHIME	8.000.000	8.000.000		8.000.000	3.000.000		3.000.000	3.000.000	
104107	SPESA ESERCIZIO MANUTENZIONE, RIPARAZIONE, RILEGGO AUTO, ANCHIME	20.000.000	20.000.000		20.000.000	8.000.000		8.000.000	8.000.000	
104108	SPESA ESERCIZIO MANUTENZIONE, RIPARAZIONE, RILEGGO AUTO, ANCHIME	20.000.000	20.000.000		20.000.000	8.000.000		8.000.000	8.000.000	
104109	SPESA ESERCIZIO MANUTENZIONE, RIPARAZIONE, RILEGGO AUTO, ANCHIME	20.000.000	20.000.000		20.000.000	8.000.000		8.000.000	8.000.000	
104110	SPESA ESERCIZIO MANUTENZIONE, RIPARAZIONE, RILEGGO AUTO, ANCHIME	20.000.000	20.000.000		20.000.000	8.000.000		8.000.000	8.000.000	
104111	SPESA ESERCIZIO MANUTENZIONE, RIPARAZIONE, RILEGGO AUTO, ANCHIME	20.000.000	20.000.000		20.000.000	8.000.000		8.000.000	8.000.000	
104112	SPESA ESERCIZIO MANUTENZIONE, RIPARAZIONE, RILEGGO AUTO, ANCHIME	20.000.000	20.000.000		20.000.000	8.000.000		8.000.000	8.000.000	
104113	SPESA ESERCIZIO MANUTENZIONE, RIPARAZIONE, RILEGGO AUTO, ANCHIME	20.000.000	20.000.000		20.000.000	8.000.000		8.000.000	8.000.000	
104114	SPESA ESERCIZIO MANUTENZIONE, RIPARAZIONE, RILEGGO AUTO, ANCHIME	20.000.000	20.000.000		20.000.000	8.000.000		8.000.000	8.000.000	
104115	SPESA ESERCIZIO MANUTENZIONE, RIPARAZIONE, RILEGGO AUTO, ANCHIME	20.000.000	20.000.000		20.000.000	8.000.000		8.000.000	8.000.000	
104116	SPESA ESERCIZIO MANUTENZIONE, RIPARAZIONE, RILEGGO AUTO, ANCHIME	20.000.000	20.000.000		20.000.000	8.000.000		8.000.000	8.000.000	
104117	SPESA ESERCIZIO MANUTENZIONE, RIPARAZIONE, RILEGGO AUTO, ANCHIME	20.000.000	20.000.000		20.000.000	8.000.000		8.000.000	8.000.000	
104118	SPESA ESERCIZIO MANUTENZIONE, RIPARAZIONE, RILEGGO AUTO, ANCHIME	20.000.000	20.000.000		20.000.000	8.000.000		8.000.000	8.000.000	
104119	SPESA ESERCIZIO MANUTENZIONE, RIPARAZIONE, RILEGGO AUTO, ANCHIME	20.000.000	20.000.000		20.000.000	8.000.000		8.000.000	8.000.000	
104120	SPESA ESERCIZIO MANUTENZIONE, RIPARAZIONE, RILEGGO AUTO, ANCHIME	20.000.000	20.000.000		20.000.000	8.000.000		8.000.000	8.000.000	
104121	SPESA ESERCIZIO MANUTENZIONE, RIPARAZIONE, RILEGGO AUTO, ANCHIME	20.000.000	20.000.000		20.000.000	8.000.000		8.000.000	8.000.000	
104122	SPESA ESERCIZIO MANUTENZIONE, RIPARAZIONE, RILEGGO AUTO, ANCHIME	20.000.000	20.000.000		20.000.000	8.000.000		8.000.000	8.000.000	
104123	SPESA ESERCIZIO MANUTENZIONE, RIPARAZIONE, RILEGGO AUTO, ANCHIME	20.000.000	20.000.000		20.000.000	8.000.000		8.000.000	8.000.000	

CONSIGLIO
 IL SEGRETARIO
 (Rag. Claudio Bazzini)

XII LEGISLATURA - DISEGNI DI LEGGE E RELAZIONI - DOCUMENTI

RENDICONTO FINANZIARIO DELL'ESERCIZIO 1992 PARTE II
 SPESE

ARTICOLO	GESTIONE DEI RESIDUI PASSIVI				GESTIONE DI CASSA				TOTALE DEI RESIDUI PASSIVI AL TERMINE DELL'ESERCIZIO '92		
	RESIDUI AL INIZIO DELL'ESERCIZIO	PARTE	RISORSE IN PASSIVE	TOTALE	VARIAZIONI		PREVISIONI	PAGAMENTI		DIFFERENZE RISPETTO ALLE PREVISIONI	
					IR +	IR -				IR +	IR -
1)	2)	3)	4)	5)	6)	7)	8)	9)	10)	11)	12)
104100							2.700.000	1.277.621		1.422.379	
104101							900.000			900.000	
104102							11.000.000	1.754.000		9.246.000	
104103							2.334.362	1.534.084		800.278	
104104							41.094.000	4.134.000		36.960.000	
104105							111.520.000	20.164.999		91.355.001	
104106	2.184.583	48.707.290		50.891.873	620	727.907	82.940.000	10.255.720		72.684.280	45.743.720
104107	1.523.431	1.523.431		3.046.862		20.157	20.426.000	18.273.494		2.152.506	3.899.357
104108											
104109											
104110							78.757.642	42.778.503		35.979.139	
104111							1.700.000	891.400		808.600	
104112							2.000.000	1.101.504		898.496	
104113							402.200			402.200	
104114							71.000.000			71.000.000	
104115							6.224.777	2.142.283		4.082.494	
104116							9.000.000	1.383.100		7.616.900	
104117							18.759.700	2.701.942		16.057.758	
104118							4.594.820	1.374.522		3.220.298	
104120	1.587.319	1.587.319		3.174.638			24.067.319	17.980.234		6.087.085	4.294.000
104121							20.856.000	10.228.450		10.627.550	



R. C. C. Cologliano,
 R. SEGRETARIO
 (Reg. Claudio Bussini)

[Handwritten signature]

XII LEGISLATURA - DISEGNI DI LEGGE E RELAZIONI - DOCUMENTI

RENDICONTO FINANZIARIO DELL'ESERCIZIO 1992 PARTE II
 SPESE

CAPITOLO CODICE	GESTIONE DEI RESIDUI PASSIVI				GESTIONE DI CASSA				TOTALE DEI RESIDUI PASSIVI AL TERMINE DELL'ESERCIZIO '92		
	RESIDUI ALL'INIZIO DELL'ESERCIZIO	PAGATI	CANCELLATI OP PASSIVI	TOTALE	VARIAZIONI		PREVISIONI	PAGAMENTI		DIFFERENZE RISULTANTI ALLE PREVISIONI	
					20 -	21 -				22 -	23 -
	13	14	15 (16-17)	16 (18+15)	17 (19-18)	18 (19-16)	19	20	21 (22-19)	22 (23-20)	23 (24-22)
10420	1.728.029	1.728.029		1.728.029			10.756.000	3.009.789	7.746.211		2.013.400
10421				2.785.500	4.400	1.624.700	29.291.443	10.029.000	19.262.443		2.013.100
10422											
10423											
10424							10.000.000	100.000	9.900.000		
10425							1.000.000		1.000.000		
10426							100.000		100.000		
10427							1.000.000	1.000.000			
10428							1.000.000	1.000.000			
10429							1.000.000	1.000.000			
10430							1.000.000	1.000.000			
10431							1.000.000	1.000.000			
10432							1.000.000	1.000.000			
10433	5.997.600	5.997.600		5.997.600			26.997.600	11.447.600	15.550.000		
10434							15.480.000		15.480.000		
10435							6.500.000	714.000	5.786.000		
10436							4.000.000	2.230.680	1.769.320		
10437							4.000.000		4.000.000		1.924.000
10438							300.000	200.000	100.000		
10439	4.174.817	4.174.817		4.174.817			48.479.817	21.632.430	26.847.387		7.000.400
10440							189.281.692	21.022.271	168.259.421		



XII LEGISLATURA - DISEGNI DI LEGGE E RELAZIONI - DOCUMENTI

RENDICONTO FINANZIARIO DELL'ESERCIZIO
1971




PARTI I
P. G. G.
Cossignano,
M. SEGRETARIO
(Sig. Guido Busi)

C/C	DESCRIZIONE	PREVISIONI								
		MILLIARI	VARIAZIONI		DEFINITIVE	PARTE	RINDO DA PARTE	GIRI IN P.L.	RISULTATO PREVISIONI	
			IN AUMENTO	IN DIMINUIZIONE					IN +	IN -
4	5 (7-6)	6 (4-7)	7 (4+5-6)	8	9 (10-8)	10 (8+9)	11 (10-7)	12 (7+10)		
104162	- CORRISPETTIVI PRESTAZ. PROFESSION. PER INQUADRI SPECIALI SERVIZIO ANZIANI	20.000.000		2.000.000	18.000.000	16.543.477	210.000	16.753.477		2.246.523
104163	- CORRISPETTIVI PRESTAZ. PROFESSION. PER INQUADRI SPECIALI SERVIZIO CONTINUI CURA	3.000.000	140.000.000	141.915.000	140.980.000	141.662.245	50.711.700	73.900.500		11.184.475
104165	- CORRISPETTIVI PRESTAZ. PROFESSION. PER INQUADRI SPECIALI REGIME VERBALE	1.500.000		1.500.000	1.500.000					1.500.000
104166	- CORRISPETTIVI PRESTAZ. PROFESSION. PER INQUADRI SPECIALI REGIME MISTO	1.200.000		1.200.000	1.200.000					1.200.000
104168	- CORRISPETTIVI PRESTAZIONI PROFESSION. PER INQUADRI SPECIALI ASSISTENZA PSICHIATRICA	400.000.000		20.000.000	420.000.000	418.615.200		110.615.200		20.000.000
104169	- CORRISPETTIVI PRESTAZIONI PROFESSION. PER INQUADRI SPECIALI ASSISTENZA PSICHIATRICA	2.000.000		1.000.000	1.000.000					1.000.000
104170	- CORRISPETTIVI PRESTAZIONI PROFESSION. PER INQUADRI SPECIALI PSICHIATRI	11.000.000		11.000.000	11.000.000	11.000.000				11.000.000
104171	- CORRISPETTIVI PRESTAZIONI PROFESSION. PER INQUADRI SPECIALI PSICHIATRI									
104172	- CORRISPETTIVI PRESTAZIONI PROFESSION. PER INQUADRI SPECIALI REG. PSICHIATRI	10.000.000		1.000.000	9.000.000	8.981.000		8.981.000		1.019.000
104183	- CORRISPETTIVI PRESTAZIONI PROFESSIONALI E.S.A.V.		1.500.000	1.500.000	500.000					500.000
104184	- CORRISPETTIVI PER PRESTAZIONI PROFESSIONALI PER INQUADRI SPECIALI - E.S.A.V.	1.000.000		8.400.000	11.400.000					11.400.000
104186	- CORRISPETTIVI PRESTAZIONI PROFESSION. PER INQUADRI SPECIALI SANITA' MENTALE	50.000.000		34.750.494	15.241.506	14.640.245		14.640.245		601.261
104187	- PRESTAZIONI PROFESSIONALI PIATTAFORMA AMPELJANAFIC		2.000.000		2.000.000					2.000.000
104188	- CORRISPETTIVI PRESTAZIONI PROFESSION. PER INQUADRI SPECIALI FARMACIA MARIJA	10.000.000		2.407.408	12.407.408					12.407.408
104189	- PRESTAZIONI PROFESSIONALI - LEE ZEMAZIONE VISITAZIONE		23.000.000		23.000.000	22.999.650		22.999.650		350
104185	- CORRISPETTIVI PRESTAZIONI PROFESSIONALI PER INQUADRI SPECIALI - DIVISIONE VIGIL. E SANITARIA	1.400.000		800.000	600.000	1.600.000	2.600.000	4.200.000		
104181	- CORRISPETTIVI PRESTAZIONI PROFESSIONALI PER INQUADRI SPECIALI - AMPELJANAFIC	50.000.000	1.200.000	1.500.000	51.700.000	50.000		350.000		51.400.000
104180	- CORRISPETTIVI PRESTAZIONI PROFESSIONALI PER INQUADRI SPECIALI - E.S.A.V.		2.400.000		2.400.000					2.400.000
104182	- CORRISPETTIVI PER PRESTAZIONI PROFESSIONALI PER INQUADRI SPECIALI - E.S.A.V.	1.000.000		6.504.000	7.504.000	1.800.000		1.800.000		7.724.000
104200	- SPESE PER ACCERTAMENTI SANITARI, CURA, RICOVERI, PROFESI ECC.	1.000.000		1.000.000						1.000.000
104201	- SPESE PER ACCERTAMENTI SANITARI CURA, RICOVERI, PROFESI ECC. SERVIZIO ANZIANI	1.000.000		1.000.000						1.000.000
104203	- SPESE PER ACCERTAMENTI SANITARI CURA, RICOVERI, PROFESI ECC. SERVIZIO CONTINUI CURA	1.500.000		1.500.000						1.500.000

XII LEGISLATURA - DISEGNI DI LEGGE E RELAZIONI - DOCUMENTI

RENDICONTO FINANZIARIO DELL'ESERCIZIO 1972 PARTE II
SPESA

ARTICOLO	GESTIONE DEI RESIDUI PASSIVI				GESTIONE DI CASSA				TOTALE DEI RESIDUI PASSIVI AL TERMINE DELL'ESERCIZIO - 9		
	RESIDUI ALL'INIZIO DELL'ESERCIZIO	PASSIVI	RIMBORSI DA PAGARE	TOTALI	VARIAZIONI		PREVISIONI	PAGAMENTI		DIFFERENZE POSITIVE ALLE PREVISIONI	
					IN +	IN -				IN +	IN -
1	2	3	4	5	6	7	8	9	10	11	
12415	60.000	60.000		60.000			18.000.000	14.000.000		3.454.520	210.000
12416	18.472.000	18.472.000		18.472.000			101.551.000	50.100.000		48.491.000	35.216.700
12417							1.000.000			1.000.000	
12418							1.200.000			1.200.000	
12419							400.000.000	1.000.000		27.700.000	
12420							4.000.000			4.000.000	
12421							1.000.000	1.000.000		1.000.000	
12422							8.700.000	5.700.000		3.000.000	
12423							500.000			500.000	
12424							11.400.000			11.400.000	
12425							15.241.500	14.840.240		401.260	
12426							2.000.000			2.000.000	
12427							12.407.400			12.407.400	
12428	14.000.000	14.000.000		14.000.000	1.000.000	1.000.000	17.000.000	18.999.000		730	
12429	900.000	900.000		900.000			5.100.000	2.500.000		2.600.000	2.600.000
12430							57.750.000	50.000		57.400.000	
12431							2.400.000			2.400.000	
12432							1.524.000	1.000.000		724.000	
12433	309.150	309.150		309.150			309.150	309.150			
12434	309.150	309.150		309.150			1.309.150	309.150		1.000.000	
12435	1.000.000	1.000.000		1.000.000			2.500.000	1.000.000		1.500.000	



 P. G. G.

 Consigliere,

 IL SEGRETARIO

 (Rag. Claudio Bujattini)

[Signature]

XII LEGISLATURA - DISEGNI DI LEGGE E RELAZIONI - DOCUMENTI

RENDICONTO FINANZIARIO DELL'ESERCIZIO 1992 PARTE II

SPESE


ARTICOLO LIBELLE	RESIDUI DEI RESIDUI PASSIVI				VARIAZIONI		NESIURE DI CASSA		DIFFERENZE RISULTANTI ALLE PREVISIONI		TOTALE DEI RESIDUI PASSIVI AL TERMINE DELL'ESERCIZIO
	RESIDUI ALL'INIZIO DELL'ESERCIZIO	PAGATI	RIMBORSI PASSIVI	TOTALI	IN +	IN -	PREVISIONI	PAGAMENTI	Differenze		
									IN +	IN -	
12	14	15 (15-14)	16 (14+15)	17 (16-17)	18 (17-18)	19	20	21 (19-20)	22 (19-20)	23 (19+22)	
100000							1.000.000	413.780			586.220
100001							300.000	279.824			20.176
100002							200.000				200.000
100003							500.000	243.956			256.044
100004							1.000.000				1.000.000
TOTALE							3.700.000	937.560			2.762.440
100005							2.700.000	817.736			1.882.264
100006							1.000.000	119.824			880.176
100007	21.538	21.538		21.538			21.538	21.538			0
TOTALE	21.538	21.538		21.538			21,538	21,538			0
100008							13.000.000	20.980.530	7.980.530		5.019.470
100009							1.000.000	4.280.210	3.280.210		1.719.790
100010							6.000.000	3.780.787	2.219.213		3.780.787
100011							4.300.000	3.600.411	700.589		699.411
100012							1.916.000	1.916.000			0
100013							1.297.000	1.297.000			0
100014							13.024.000	13.364.000	340.000		340.000
TOTALE							47.537.000	57.967,950	10.430.950	850.810	9.580.140
100015							2.041.000	2.041.000			0

XII LEGISLATURA - DISEGNI DI LEGGE E RELAZIONI - DOCUMENTI

RENDICONTO FINANZIARIO DELL'ESERCIZIO 1992 PARTE II

SPESA

ARTICOLO	VEDUTE DEI RESIDUI PASSIVI				VEDUTE DI CLASSE				TOTALE DEI RESIDUI PASSIVI AL TERMINE DELL'ESERCIZIO S.		
	RESIDUI ALL'INIZIO DELL'ESERCIZIO	RISULTI DA PROROGHE	RISULTI DA RIFORME	TOTALE	VARIAZIONI		PREVISIONI	PAGAMENTI		DIFFERENZE RISPETTO ALLE PREVISIONI	
					IR +	IR -				IR +	IR -
1	2	3	4	5	6	7	8	9	10	11	
41200							86.817.000	86.817.000		0.000.000	
41201							20.811.000	20.811.000		0.000.000	
41202							6.490.000	6.490.000		0.000.000	
41203							978.245.45	978.245.45		0.000.000	
41204							6.384.624.45	771.114.57	5.613.509.88	0.000.000	
41205							92.494.50	92.494.50		0.000.000	
41206							141.200.000	141.200.000		0.000.000	
41207							1.500.000	1.500.000		0.000.000	
41208							2.500.000	2.500.000		0.000.000	
41209							11.650.000	1.454.998	10.195.002	0.000.000	
41210	6.913.900	6.913.900		6.913.900			20.411.900	10.452.900	10.458.900	6.984.000	
41211	41.043.470	4.111.600	26.772.80	47.043.470			41.043.470	4.111.600	36.705.870	36.705.870	
41212							18.447.455	4.984.000	13.463.455	0.000.000	
41213							16.606.615	15.406.609	1.200.006	1.170.000	
41214							244.500.000	139.978.101	104.521.899	0.000.000	
41215							19.597.700	19.597.700		0.000.000	

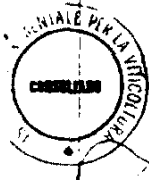

 D. G. C.
 Conegliano.
 IL SEGRETARIO
 (Reg. Claudio Bortolli)

XII LEGISLATURA - DISEGNI DI LEGGE E RELAZIONI - DOCUMENTI

RENDICONTO FINANZIARIO DELL'ESERCIZIO 1992 PARTE II

CONTI

C/C	RESDICONE DEI RESIDUI PASSIVI				RESIDUO D. LAUSA				Totale dei residui passivi a fine esercizio		
	RESIDUI AL 31/12 DELL'ESERCIZIO PRECEDENTE	PASSIVI	RISOLTI IN PASSIVI	TOTALI	VARIAZIONI		PREVISIONI	PAGAMENTI		SOPPERIMENTI RESIDUI ALLE PREVISIONI	
					IN +	IN -				IN +	IN -
1	2	3	4	5	6	7	8	9	10	11	
10000											
10001											
10002											
10003											
10004											
10005											
10006											
10007											
10008											
10009											
10010											
10011											
10012											
10013											
10014											
10015											
10016											
10017											
10018											
10019											
10020											
10021											
10022											
10023											
10024											
10025											
10026											
10027											
10028											
10029											
10030											
10031											
10032											
10033											
10034											
10035											
10036											
10037											
10038											
10039											
10040											
10041											
10042											
10043											
10044											
10045											
10046											
10047											
10048											
10049											
10050											
10051											
10052											
10053											
10054											
10055											
10056											
10057											
10058											
10059											
10060											
10061											
10062											
10063											
10064											
10065											
10066											
10067											
10068											
10069											
10070											
10071											
10072											
10073											
10074											
10075											
10076											
10077											
10078											
10079											
10080											
10081											
10082											
10083											
10084											
10085											
10086											
10087											
10088											
10089											
10090											
10091											
10092											
10093											
10094											
10095											
10096											
10097											
10098											
10099											
10100											



 p. Conf.

 H. SEC.

 (Rag. Conf.)

XII LEGISLATURA - DISEGNI DI LEGGE E RELAZIONI - DOCUMENTI

RENDICONTO FINANZIARIO DELL'ESERCIZIO 1992 PARTE II
 SPESE

C/C	GESTIONE DEI RESTOI PASSIVI				GESTIONE DI CASSA				TOTALE DEI RESTOI PASSIVI AL TERMINE DELL'ESERCIZIO		
	RESIDUI ALL'INIZIO DELL'ESERCIZIO	RISULTI	RISULTI DI ESERCIZIO	TOTALE	VARIAZIONI		PREVISIONI	PAGAMENTI		DIFFERENZE PREVISIONI ALLE PREVISIONI	
					1991	1992				1991	1992
11	12	13	14	15	16	17	18	19	20	21	22
41000							3.386.784	11.387.430	14.248.445		
41001							3.386.784	11.387.430	14.248.445		
41002							0,000.000	0,000.000	0,000.000		
41003							0,000.000	0,000.000	0,000.000		
41004							0,000.000	0,000.000	0,000.000		
41005							0,000.000	0,000.000	0,000.000		
41006							0,000.000	0,000.000	0,000.000		
41007							0,000.000	0,000.000	0,000.000		
41008							0,000.000	0,000.000	0,000.000		
41009							0,000.000	0,000.000	0,000.000		
41010	25.394.862	0,000.000		25.394.862			205.274.862	163.470.222	38.507.639	12.424.408	
41011	12.522.199	12.522.199		12.522.199			12.522.199	12.522.199	18.740.000	13.195.774	
41012	9.753.251	9.753.251		9.753.251			98.453.251	3.376.579	11,276.444	10.639.788	
41013	1.475.733	1.475.733		1.475.733			69.475.733	57,273.432	12,162.501	5,229.738	
41014	3.892.254	3.892.254		3.892.254			45.892.254	21,291.038	14,411,216	7,497,254	
41015	2.181.817	2.181.817		2.181.817			42.181.817	11,746.817	23,234,943	7,766,445	
41016	787.667	787.667		787.667			7.787.667	3.902.323	4,174,346		
41017	230.479	230.479		230.479			1,230.479	1,230,479	153,076		
41018	163.564	163.564		163.564			2,163.564	180,710	1,277,859		
41019							1,000,000	600,000	400,000	400,000	
41020							2,300,000	2,700,000			
41021							1,200,000	1,200,000			




P. G. C.
 Conegliano,
 IL SEGRETARIO,
 (Reg. Otello Busini)
Mallo

XII LEGISLATURA - DISEGNI DI LEGGE E RELAZIONI - DOCUMENTI

RENDICONTO FINANZIARIO DELL'ESERCIZIO 1992 PARTE I

SPESA

CAPICULO	DESCRIZIONE	GESTIONE DI COMPETENZA							DIFFERENZE		
		PREVISIONI			SUMME IMPIEGATE			RISERVA UGUALE			
		L. 11/92	VARIANZE		DIFFERENZE	P. 11/92	RINASC. DA P. 11/92	T. 11/92	PREVISIONI		
			IN AUMENTO	IN DIMINUIZ.					IN +	IN -	
1	2	3 (1)-(2)	4 (2)-(3)	5 (1)-(4)	6	7 (10)-(6)	8 (9)-(7)	9	10		
	PARTE I (in conto spese soc. diff. vivi)										
	- totale categoria 21 -	422.490.000			422.490.000	333.424.257	52.183.242	379.425.774		43.064.226	
	- totale	422.490.000			422.490.000	333.424.257	52.183.242	379.425.774		43.064.226	



 P. C. C.

 Conegliano,

 IL SEGRETARIO

 (Rag. Claudio Buettini)

Claudio Buettini

XII LEGISLATURA - DISEGNI DI LEGGE E RELAZIONI - DOCUMENTI

RENDICONTO FINANZIARIO DELL'ESERCIZIO 1972 PARTE II
SPESA

ARTICOLO	GESTIONE DEI RESIDUI PASSIVI				GESTIONE DI CLASSE				TOTALE DEI RESIDUI PASSIVI AL TERMINE DELL'ESERCIZIO		
	RESIDUI AL INIZIO DELL'ESERCIZIO	PAGATI	PAGATI IN PAGARE	TOTALE	VARIAZIONI		PREVISIONI	PAGAMENTI		DIFFERENZE RELATIVE ALLE PREVISIONI	
					IN +	IN -				IN +	IN -
13	14	15 (16-14)	18 (18+15)	17 (18-17)	18 (18-18)	19	20	21 (20-19)	22 (19-20)	23 (9+15)	
65.918.400	55.918.400		65.918.400			527.878.400	399.370.800	122.447.600		57.183.637	
55.918.400	55.918.400		55.918.400			527.878.400	399.370.800	122.447.600		57.183.637	



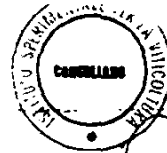
P. G. C.
Conegliano,
Il SEGRETARIO
(Reg. Claudio Buattini)

[Handwritten signature]

XII LEGISLATURA - DISEGNI DI LEGGE E RELAZIONI - DOCUMENTI

RENDICONTO FINANZIARIO DELL'ESERCIZIO 1992 - PARTE I
 SPESE

UNITA'	DESCRIZIONE	PREVISIONI DI COMPETENZA							DIFFERENZE		
		INITIALE	VARIAZIONI		USURINE	SURRE IMPEGNATE		RIPARTIZIONE DELLE PREVISIONI			
			IN AUMENTO	IN DIMINUIZIONE		FINALE	RIMASTE DA PAGARE	TOTALE IMPEGNI	IN S	IN R	
											4
Esercizio del 1992											
	1.1.1.1.1.1	4.782.074,107	3.137.075,300	4.5463,990	1.767.200,00	3.729.440,607	0,000000	4.782.074,107	4.782.074,107	0,000000	0,000000
	1.1.1.1.1.2	4.784.047,40	1.124.070,170	1.122.000,00	3.762.027,150	1.020.787,000	1.124.070,170	1.020.787,000	1.124.070,170	1.124.070,170	1.124.070,170
	1.1.1.1.1.3	455.400,000	0,000000	0,000000	455.400,000	0,000000	455.400,000	455.400,000	455.400,000	455.400,000	455.400,000
	TOTALE GENERALE	1.018.921,507	4.261.145,470	400.000,000	14.007.000,000	3.748.947,607	98.507,170	14.007.000,000	14.007.000,000	14.007.000,000	14.007.000,000



p. c. c.
 Conegliano,
 IL SEGRETARIO
 (Mag. Claudio Busetini)

[Handwritten signature]

XII LEGISLATURA - DISEGNI DI LEGGE E RELAZIONI - DOCUMENTI

RENDICONTO FINANZIARIO DELL'ESERCIZIO 1992 PARTE II

TOTALE SUI

CAPITOLO	GESTIONE DEI RESIDUI PASSIVI				GESTIONE DI CASSA				TOTALE DEI RESIDUI PASSIVI AL TERMINE DELL'ESERCIZIO		
	RESIDUI AL INIZIO DELL'ESERCIZIO	RIMBORSI PAGATI	RIMBORSI IN PAGARE	TOTALE	VARIAZIONI		PREVISTE	PAGATE		DIFFERENZE CASSE E RICEVUTE ALLE PREVISIONI	
					IN +	IN -				IN +	IN -
1)	2)	3)	4)	5)	6)	7)	8)	9)	10)	11)	
TOTALE	148.111.061	31.257.287	19.912.182	98.441.061	43.270.148	28.990.119	9.237.872.470	412.237.147	421.474.394	9.247.116.640	
di cui:											
di cui:											
di cui:											
di cui:											

IL SEGRETARIO
(Reg. Claudio Buttini)

IL DIRETTORE
(Reg. ...)



IL PRESIDENTE
(Dr. Marco ...)



p. c. c.
Conegliano,
IL SEGRETARIO
(Reg. Claudio Buttini)


XII LEGISLATURA - DISEGNI DI LEGGE E RELAZIONI - DOCUMENTI

SITUAZIONE AMMINISTRATIVA 1992

CONSISTENZA DELLA CASSA ALL'INIZIO DELL'ESERCIZIO (1/1/92)		£.	1.281.055.508
RISCOSSIONI	in c/ competenza	£.	4.242.574.850
	in c/ residui	£.	1.341.491.902 £.
PAGAMENTI	in c/ competenza	£.	5.974.825.050
	in c/ residui	£.	448.177.557 £.
CONSISTENZA DELLA CASSA ALLA FINE DELL'ESERCIZIO (31/12/92)		£.	442.119.713
RESIDUI ATTIVI	degli esercizi precedenti	£.	6.432.604.059
	dell'esercizio	£.	1.673.136.800 £.
RESIDUI PASSIVI	degli esercizi precedenti	£.	53.507.932
	dell'esercizio	£.	708.535.350 £.
AVANZO/DISAVANZO D'AMMINISTRAZIONE ALLA FINE DELL'ESERCIZIO (31/12/92)		£.	7.725.817.264
A dedurre quota relativa a progetti finalizzati e contabilità speciali		£.	7.291.938.047
Avanzo d'Amministrazione effettivo		£.	433.879.217
Così ripartito:			
Avanzo d'Amm.ne ISTITUTO	£.	49.525.240? =	
" " S.C.VIVAI	"	350.711.305. =	
" " SERV.ANALISI	"	33.642.672. =	

IL SEGRETARIO

Mag. Claudio Guattini


IL DIRETTORE
(Prof. X. G. J. B.)


ISTITUTO SPERIMENTALE PER L'OLIVOCOLTURA

ESERCIZIO 1989

XII LEGISLATURA - DISEGNI DI LEGGE E RELAZIONI - DOCUMENTI

VERBALE N.1 DI ADUNANZA DEL CONSIGLIO DI AMMINISTRAZIONE DEL 20.04.1990

L'anno 1990 il giorno 20 del mese di aprile si è riunito nei locali dell'Istituto Sperimentale per la Olivicoltura, sito in Rende alla Via Silvio Pellico, 50 il Consiglio di Amministrazione dell'Ente sotto la presidenza del Dr. Carmine Candiano.

Sono presenti i seguenti Consiglieri:

- | | |
|---------------------------|---|
| - Dr. Nicola Lombardo | - Direttore |
| - Dr. Fortunato Musicò | - Dirigente del M.A.F. |
| - Dr. Vincenzo Piluso | - Esperto di chiara fama |
| - Dr. Letterio Militano | - Tecnico Agricolo |
| - Dr. Giuseppe Pecora | - Tecnico Agricolo |
| - Geom. Emilio Bartolini | - Tecnico Agricolo |
| - Dr. Giuseppe Passarelli | - Dirigente del Ministero per gli Interventi Straordinari nel Mezzogiorno |

Sono assenti i Consiglieri: Dr. Gianfranco Loffredo - Dirigente del M.A.F. e il Dr. Marco Pietromarchi - Dirigente del Ministero del Tesoro.

Per il Collegio dei Revisori sono intervenuti: il Dr. Giancarlo Settimi - Presidente, il Dr. Luigi Zangara, membro.

Assente il Dr. Pietro Luppino.

Le funzioni di Segretario sono assolte dal Dr. Rosario Scuderi.

L'ordine del giorno della convocazione è il seguente:

- 1) Approvazione conto consuntivo anno 1989;
- 2) Variazioni al bilancio preventivo 1990;
- 3) Variante al progetto di costruzione della sede;
- 4) Autorizzazione assunzione operai agricoli a tempo determinato;
- 5) Autorizzazione lavoro straordinario operai agricoli;
- 6) Autorizzazione alla guida (D.ssa Manici e Dr. Gazea);
- 7) Autorizzazione missione all'estero D.ssa Manici;
- 8) Autorizzazione acquisto attrezzature;
- 9) Autorizzazione acquisto computer portatile;
- 10) Sistemazione vasca az. Colle Cecco;
- 11) Sistemazione serra az. Colle Cecco;
- 12) Azione Comunitaria per il Mezzogiorno;
- 13) Ratifica delibere presidenziali d'urgenza;
- 14) Nomina responsabile del Servizio di cassa interno SOP Palermo;
- 15) Sostituzione Istituto Tesoriere.

Il Presidente accertata la validità della convocazione del Consiglio, eseguita a mezzo lettera raccomandata e constatata la presenza del numero legale ai fini della validità dell'assemblea, dichiara aperta la seduta.

..... O M I S S I S

XII LEGISLATURA - DISEGNI DI LEGGE E RELAZIONI - DOCUMENTI

DELIBERAZIONE N.1

Art.1 dell'o.d.g.: "Approvazione conto consuntivo anno 1989".

Il Presidente informa il Consiglio che l'Ufficio Amministrativo dell'Istituto ha predisposto il bilancio consuntivo 1989 che dovrà essere approvato dai Sigg.ri Amministratori dell'Ente.

Prima di iniziare la discussione sull'approvazione del rendiconto 1989 il Presidente invita il Direttore dell'Istituto a relazionare sull'attività tecnica e di ricerca svolta durante il 1989. Indi viene data lettura della relazione amministrativa da parte del Presidente seguita dalla lettura di quella del Collegio dei Revisori dei Conti da parte del Dr. Giancarlo Settimi con la quale viene espresso parere favorevole all'approvazione del rendiconto dell'anno finanziario 1989.

IL CONSIGLIO DI AMMINISTRAZIONE

- UDITE le citate relazioni al rendiconto finanziario 1989;
- ESAMINATO l'elaborato contabile coi relativi prospetti dimostrativi e i giustificativi di spesa;
- CONCORDANDO con il giudizio formulato dai Revisori dei Conti sia sulla regolarità contabile delle registrazioni ed imputazioni delle entrate e delle spese che sulla rispondenza contabile tra i singoli importi di spesa e i relativi documenti giustificativi nonchè sulle erogazioni in rapporto alla finalità dell'Ente;
- PRESO ATTO della situazione finanziaria e della consistenza patrimoniale dell'Ente;
- ALL'UNANIMITA'

DELIBERA

- a) di approvare le variazioni nei residui attivi e passivi come accertato nel conto consuntivo 1989;
- b) di approvare il conto consuntivo dell'esercizio finanziario 1989 fatto come segue:

XII LEGISLATURA - DISEGNI DI LEGGE E RELAZIONI - DOCUMENTI

<u>ENTRATE</u>		<u>USCITE</u>	
- TIT. I CONTRIBUTIVE	£ =	£ =	
- TIT. II CORRENTI	" 674.338.500	" 747.828.216	
- TIT. III ALTRE	" 94.191.187	" =	
- TIT. IV ALIENAZIONE DIRIT-			
TI REALI	" 9.382.028	" =	
- TIT. V CONTO CAPITALE	" 125.665.000	" 238.274.004	
TIT. VII PARTITE DI GIRO	" <u>281.555.427</u>	" <u>281.557.427</u>	
	£ 1.185.132.142	£ 1.267.657.647	
DISAVANZO FINANZIARIO	" <u>82.525.505</u>	" =	
TOTALE A PAREGGIO	£ 1.267.657.647	" 1.267.657.647	

La gestione del 1989 si chiude con un avanzo complessivo di lire 1.159.632.693 giacente presso la Tesoreria Statale, con un avanzo di amministrazione di £ 422.312.624 e un incremento patrimoniale di £ 1.191.261.874.

La situazione patrimoniale alla chiusura dell'esercizio finanziario risulta così costituito:

<u>ATTIVITA'</u>			
- BENI IMMOBILI		£ 1.947.710.671	
- BENI MOBILI		" 845.823.724	
- RESIDUI ATTIVI		" 2.037.039.665	
- FONDO DI CASSA		" <u>1.159.632.693</u>	
<u>PASSIVITA'</u>			
- RESIDUI PASSIVI	£ 2.774.359.734		
- FONDO AMMORTAMENTO	" 780.414.856		
- FONDO IND. LICENZIAMENTO	" <u>134.051.154</u>	£ 3.668.825.744	
CONSISTENZA NETTA		£ 2.301.381.009	

Il Consiglio di Amministrazione redige, legge ed approva - seduta stante - il testo della presente deliberazione n.1 autorizzandone lo stralcio che, unitamente alla documentazione di rito dovrà essere inviata al Ministero Agricoltura e Foreste, al Ministero del Tesoro e alla Corte dei Conti per il seguito di competenza.

..... O M I S S I S

Alle ore 14,00, esaurito l'o.d.g., la seduta è tolta.

IL SEGRETARIO

IL PRESIDENTE

f.to Rosario Scuderi

f.to Carmine Candiano

XII LEGISLATURA - DISEGNI DI LEGGE E RELAZIONI - DOCUMENTI

RELAZIONE AMMINISTRATIVA AL CONTO CONSUNTIVO 1989

L'attività amministrativa e contabile dell'Ente per il 1989 è stata caratterizzata per la maggior parte dalla gestione di f. 619.431.500 quale contributo ministeriale per il funzionamento dell'Istituto dei quali f. 498.500 per il finanziamento di n. 1 borse di studio da espletare nel 1990, f. 15.000.000 per conto dell'Ente Regionale di Sviluppo Agricolo del Lazio, di f. 39.600.000 per la realizzazione di un programma biennale di ricerca concernente la "lotta biologica ed integrata per la difesa delle colture agrarie e delle piante forestali" per conto del M.A.F., dalla gestione del finanziamento ministeriale di f. 1.927.598.810 per la costruzione della nuova sede dell'Ente in C.da "Li Rocchi" del Comune di Rende. In totale le entrate accertate ammontano a lire 1.185.132.142 al netto delle operazioni relative alla tesoreria statale ed a fronte di uscite per f. 1.767.647.647, al netto delle operazioni della tesoreria statale.

Debiti contribuiti hanno determinato un avanzo di amministrazione per complessive f. 422.312.624 e un avanzo di cassa complessivo per f. 1.159.632.693 giacente presso la tesoreria statale.

Premesso quanto sopra, passo ad illustrare la gestione di competenza evidenziando che a fronte di entrate effettive per f. 1.185.132.142 (768.529.687 per entrate correnti, 12%.665.000 per movimento di capitali e f. 281.555.427 per partite di giro) si sono avute uscite per f. 1.267.657.647 (747.828.216 di spese correnti, f. 672.313.964 per spese in conto capitale e f. 281.555.427 per partite di giro) con un avanzo di competenza di f. 82.525.505.

Per quanto riguarda la gestione dei residui questi si possono così riassumere:

A) RESIDUI ATTIVI

1) Residui attivi all'1.1.89	£	4.586.958.664	
Maggiori accertamenti	£	46.685	
Minori accertamenti	"	799.520.617	
			£ 3.787.484.932
2) Residui attivi dell'esercizio 1989			" 106.869.335
			£ 3.894.354.267
			" 1.857.314.602
			2.037.039.665
3) Residui attivi riscossi nell'esercizio 1989			
			Consistenza dei residui attivi al 31.12.1989

B) RESIDUI PASSIVI

1) Residui passivi all'1.1.89	£	4.094.979.805	
Maggiori impegni	=		
Minori impegni	£	9.843.178	
			" 9.843.175
2) Residui esercizio 1989			£ 4.085.136.627
			" 983.873.200
			£ 4.469.009.827
			" 1.694.650.093
3) Residui passivi pagati nell'esercizio 1989			£ 2.774.359.734
			Consistenza dei residui passivi al 31.12.1989

XII LEGISLATURA - DISEGNI DI LEGGE E RELAZIONI - DOCUMENTI

Per quanto riguarda i residui attivi, essi si riferiscono in parte al contributo ministeriale per la costruzione della sede dell'Istituto, al saldo del contributo M.A.F. per la ristrutturazione dei locali di Via Marina, 3 di Spoleto e per 4.150.000.000 al contributo ERGAL.

Per quanto riguarda quelli passivi i più salienti si riferiscono ai pagamenti di attrezzature tecnico scientifiche, al reintegro di paghe operai e spese varie delle sezioni operative periferiche nonché a spese impegnate con i fondi del CNR, della Regione Calabria, dell'ERSAL della Lotta Integrata e della spesa relative alla costruzione della nuova sede.

La consistenza patrimoniale al 31.12.1989 è risultata di 4.230.414.225 a fronte di una consistenza attiva di 4.990.239.969 e di una consistenza passiva di 4.688.825.744 rappresentata dai residui passivi e dal fondo ammortamento con un avanzo economico di 4.191.295.090.

I movimenti patrimoniali più salienti verificatisi nel corso dell'esercizio sono i seguenti.

- aumento di beni immobili per 4.462.864.582
- aumento delle immobilizzazioni tecniche per 4.926.679.838 di cui 4.267.716.440 per acquisto attrezzature e macchinari, 4.909.700 per acquisto attrezzi e macchine agricole, 4.26.070.782 per acquisto automezzi, 4.19.448.772 per mobili e macchine d'ufficio e 4.11.307.144 per libri e pubblicazioni;
- diminuzione di 4.23.584.350 per alienazione automezzi e 4.6.608.000 per alienazione fotocopiattrice.

Per quanto attiene specificatamente l'attività sperimentale dell'Ente si fa esplicito riferimento alla relazione sull'attività scientifica svolta dall'Istituto durante il 1989.

IL PRESIDENTE

(Dr. Carmine Candjano)



XII LEGISLATURA - DISEGNI DI LEGGE E RELAZIONI - DOCUMENTI

RELAZIONE AL CONTO CONSUNTIVO DELL'ESERCIZIO 1989

Il giorno 19 aprile 1990 si è riunito nella sede sociale il Collegio dei Revisori dell'Istituto sperimentale per la coltura per esaminare il Conto consuntivo dell'esercizio finanziario 1989.

1 - RENDICONTO FINANZIARIO

La gestione di competenza dell'esercizio 1989 si è conclusa con le seguenti risultanze:

ENTRATE	Previsioni definitive	Accertamenti	Riscossioni	Risorse da riscuotere
TIT. II - Trasferimenti correnti	597,8	674,3	624,8	49,5
TIT. III - Altre Entrate	74,4	94,2	63,8	30,4
TOTALE CORRENTI	672,2	768,5	688,6	79,9
TIT. IV - Alienazione di beni	9,4	9,4	9,4	—
TIT. V - Trasferimenti c/capitale	125,7	125,7	125,7	—
TOTALE C/CAPITALE	135,1	135,1	135,1	—
TIT. VII - Partite di giro	326,7	281,5	254,6	26,9
TOTALE GENERALE	1.134	1.185,1	1.078,3	106,8

SPESE	Previsioni definitive	Impegni	Pagamenti	Risorse da pagare
TIT. I - Spese correnti	899,9	747,8	587	160,8
TIT. II - Spese conto capitale	425	238,2	45,8	192,4
TOTALE SPESE	1.324,9	986	632,8	353,2
TIT. IV - Partite di giro	326,7	281,5	250,9	30,6
TOTALE GENERALE	1.651,6	1.267,5	883,7	383,8

Dall'esame dei dati contabili si evince che la gestione di competenza dell'esercizio 1989 si è chiusa con un disavanzo di milioni 82,4, pari alla differenza tra gli impegni (mil. 1.267,5) e gli accertamenti (mil. 1.185,1).

XII LEGISLATURA - DISEGNI DI LEGGE E RELAZIONI - DOCUMENTI

Lo sfavorevole risultato gestionale è attestato dal finanziamento di mil. 76,4 relativo alla concessione di borse di studio, imputato alla competenza dell'esercizio 1989 mentre la relativa spesa graverà sulla competenza dell'esercizio 1990. Senza il predetto finanziamento anticipato il disavanzo si sarebbe attestato sui 159 milioni di lire.

Il disavanzo di competenza non ha comunque generato un deficit di cassa in relazione al maggior grado di conseguimento dell'entrata (90,98%) rispetto a quello di sostenimento delle spese (69,71%).

Ciò ha comportato una limitata produzione di residui attivi (mil. 106,8) che derivano, principalmente, dalla mancata acquisizione del contributo del M.A.F. (mil. 34,6) e di quello dell'ERSAL (mil. 15).

I residui passivi derivanti dalla gestione di competenza ammontano a mil. 383,8 e riguardano sia le spese correnti (mil. 160,8) che quelle del conto capitale (mil. 192,4).

Per quanto concerne i rapporti con l'Ufficio di Cosenza dell'Ispettorato Centrale per la Prevenzione e Repressione delle frodi agro-alimentari di fatto istauratisi al momento della sua autonoma costituzione per l'occupazione di edifici dell'ISO, si è rilevato che l'Ufficio predetto ha provveduto direttamente ovvero per il tramite dell'Ufficio Centrale a corrispondere i canoni di locazione afferenti, gli anni 1987 e 1988 ed il concorso nelle spese comuni fino al dicembre 1988.

I residui attivi all'inizio dell'esercizio ammontano a mil. 2.208,1 (a) e sono stati riaccretati nel minore importo di f. 2.185,5 milioni (a). Al termine della gestione in esame restano da riscuotere per milioni 1.930,2 e si riferiscono quasi esclusivamente al finanziamento del MAF (mil. 1.927,5) per la costruzione della nuova sede, da erogare in base agli stati di avanzamento dei lavori.

La gestione dei residui passivi ha dato luogo ad un minore riaccredito di modesto importo (mil. 9,8) da imputare esclusivamente ad economie da saldo impegni. La loro consistenza al termine della gestione scende a mil. 2.390,5 e deriva principalmente dagli impegni per la costruzione della nuova sede (mil. 2.353) che saranno pagati previa produzione dei previsti certificati da parte della direzione dei lavori.

Per quanto riguarda la regolarità della spesa, l'esame del campionario eseguito dal Collegio sulle spese relative al personale operaio assunto sia a tempo indeterminato che determinato non ha condotto alla formulazione di rilievi. Il trattamento di missione risulta liquidato secondo la normativa introdotta con l'art. 5 del D.P.R. n. 395 del 23 agosto 1988.

Riguardo al fondo di cassa al termine dell'esercizio è stata rilevata una discordanza tra le risultanze desumibili dalle scritture dell'ISO (f. 1.159.632.693) e quelle della Sezione di Tesoreria provinciale (+ f. 1.276.617.916) e della banca incaricata del servizio di cassa (- f. 119.232.588).

Pertanto dovranno essere individuate le cause della discordanza di f. 2.287.365 e riferire in proposito al Collegio.

Tenuto conto della gestione dei residui e delle risultanze della gestione di competenza, l'avanzo di amministrazione al 31.12.89 risulta essere di 422.312.624 lire, così composto:

(a) Escluse le somme riguardanti i prelievi della Tesoreria Statale.

XII LEGISLATURA - DISEGNI DI LEGGE E RELAZIONI - DOCUMENTI

Fondo di cassa al 1.1.89	•	1.159.637.694
Residui attivi " " "	•	2.012.039.665
Residui passivi " " "	-	2.774.459.734
Avanzo di amministrazione	£	422.312.624

E' il caso di precisare che l'ammontare dell'avanzo è influenzato dall'anticipato finanziamento delle borse di studio (mil. 76,5) rispetto al sopprimento della relativa spesa che nell'esercizio 1990 sarà finanziata con prelevamento dell'avanzo. Pertanto, l'effettivo avanzo è da considerare in 345,8 milioni di lire.

E' da rilevare, infine, che con l'integrale introduzione nei confronti dell'ISO delle norme relative alla tesoreria unica dall'ottobre 1989, non è stato provveduto al finanziamento delle Sezioni Operative dell'ISO secondo modalità che assicurino l'osservanza della normativa e la tempestività dei pagamenti.

2 - CONTO ECONOMICO E SITUAZIONE PATRIMONIALE

Il conto economico presenta ricavi per lire 2.333.963.970 e costi per f 1.142.702.066 con un avanzo economico di lire 1.191.261.874 che si riflette positivamente sul patrimonio netto.

In conclusione, il Collegio esprime parere favorevole all'approvazione del conto consuntivo dell'esercizio 1989, con l'unica riserva in ordine al dato della consistenza di cassa.

;

IL COLLEGIO DEI REVISORI

XII LEGISLATURA - DISEGNI DI LEGGE E RELAZIONI - DOCUMENTI

CAPITOLARE	P E R V I S I O N I C O M P L I N T A			S U M M A R I A			D I F F E R E N Z E R I S P E T T O A L L E P R E V I S I O N I			R I S C O S T I			V A R I A Z I O N I			TOTALE DEI RESIDUI ATTIVI AL TERMINE DELL'ESERCIZIO (8+14)
	INIZIALI	IN AUMENTO (6+3)	IN DIMINUZIONE (3-6)	DEFINITIVI (3+4-5)	RISCOGLTI (9-7)	TOTALI ACCERTATI (7+8)	IN + (9-6)	IN - (6-9)	RISCOGLTI DA RISCOGLTI	TOTALI (13-14)	IN + (13-12)	IN - (12-13)	RESIDUI ALL'INIZIO DELL'ESERCIZIO	RISCOGLTI DA RISCOGLTI	TOTALI (15-14)	
20300A	486.000.000	57.234.000	-	543.234.000	619.732.500	619.732.500	76.498.500	-	-	-	-	-	-	-	-	24.563.485
20300B	29.600.000	-	-	29.600.000	5.036.515	34.582.485	39.600.000	-	-	-	-	-	-	-	-	24.563.485
20300C	375.800.000	57.234.000	-	582.834.000	824.789.015	34.582.485	76.498.500	-	-	-	-	-	-	-	-	24.563.485
200012	-	-	-	-	-	-	-	-	-	-	-	-	6.170.000	-	-	6.170.000
Totale Categoria 1	-	-	-	-	-	-	-	-	-	-	-	-	6.170.000	-	-	6.170.000
Totale Categoria 2	-	-	-	-	-	-	-	-	-	-	-	-	-	-	-	-
Totale Categoria 3	-	-	-	-	-	-	-	-	-	-	-	-	-	-	-	-
Totale Categoria 4	-	-	-	-	-	-	-	-	-	-	-	-	-	-	-	-
Totale Categoria 5	-	-	-	-	-	-	-	-	-	-	-	-	-	-	-	-
Totale Categoria 6	-	-	-	-	-	-	-	-	-	-	-	-	-	-	-	-
Totale Categoria 7	-	-	-	-	-	-	-	-	-	-	-	-	-	-	-	-
Totale Categoria 8	-	-	-	-	-	-	-	-	-	-	-	-	-	-	-	-
Totale Categoria 9	-	-	-	-	-	-	-	-	-	-	-	-	-	-	-	-
Totale Categoria 10	-	-	-	-	-	-	-	-	-	-	-	-	-	-	-	-
Totale Categoria 11	-	-	-	-	-	-	-	-	-	-	-	-	-	-	-	-
Totale Categoria 12	-	-	-	-	-	-	-	-	-	-	-	-	-	-	-	-
Totale Categoria 13	-	-	-	-	-	-	-	-	-	-	-	-	-	-	-	-
Totale Categoria 14	-	-	-	-	-	-	-	-	-	-	-	-	-	-	-	-
Totale Categoria 15	-	-	-	-	-	-	-	-	-	-	-	-	-	-	-	-
Totale Categoria 16	-	-	-	-	-	-	-	-	-	-	-	-	-	-	-	-
Totale Categoria 17	-	-	-	-	-	-	-	-	-	-	-	-	-	-	-	-
Totale Categoria 18	-	-	-	-	-	-	-	-	-	-	-	-	-	-	-	-
Totale Categoria 19	-	-	-	-	-	-	-	-	-	-	-	-	-	-	-	-
Totale Categoria 20	-	-	-	-	-	-	-	-	-	-	-	-	-	-	-	-
Totale Categoria 21	-	-	-	-	-	-	-	-	-	-	-	-	-	-	-	-
Totale Categoria 22	-	-	-	-	-	-	-	-	-	-	-	-	-	-	-	-
Totale Categoria 23	-	-	-	-	-	-	-	-	-	-	-	-	-	-	-	-
Totale Categoria 24	-	-	-	-	-	-	-	-	-	-	-	-	-	-	-	-
Totale Categoria 25	-	-	-	-	-	-	-	-	-	-	-	-	-	-	-	-
Totale Categoria 26	-	-	-	-	-	-	-	-	-	-	-	-	-	-	-	-
Totale Categoria 27	-	-	-	-	-	-	-	-	-	-	-	-	-	-	-	-
Totale Categoria 28	-	-	-	-	-	-	-	-	-	-	-	-	-	-	-	-
Totale Categoria 29	-	-	-	-	-	-	-	-	-	-	-	-	-	-	-	-
Totale Categoria 30	-	-	-	-	-	-	-	-	-	-	-	-	-	-	-	-
Totale Categoria 31	-	-	-	-	-	-	-	-	-	-	-	-	-	-	-	-
Totale Categoria 32	-	-	-	-	-	-	-	-	-	-	-	-	-	-	-	-
Totale Categoria 33	-	-	-	-	-	-	-	-	-	-	-	-	-	-	-	-
Totale Categoria 34	-	-	-	-	-	-	-	-	-	-	-	-	-	-	-	-
Totale Categoria 35	-	-	-	-	-	-	-	-	-	-	-	-	-	-	-	-
Totale Categoria 36	-	-	-	-	-	-	-	-	-	-	-	-	-	-	-	-
Totale Categoria 37	-	-	-	-	-	-	-	-	-	-	-	-	-	-	-	-
Totale Categoria 38	-	-	-	-	-	-	-	-	-	-	-	-	-	-	-	-
Totale Categoria 39	-	-	-	-	-	-	-	-	-	-	-	-	-	-	-	-
Totale Categoria 40	-	-	-	-	-	-	-	-	-	-	-	-	-	-	-	-
Totale Categoria 41	-	-	-	-	-	-	-	-	-	-	-	-	-	-	-	-
Totale Categoria 42	-	-	-	-	-	-	-	-	-	-	-	-	-	-	-	-
Totale Categoria 43	-	-	-	-	-	-	-	-	-	-	-	-	-	-	-	-
Totale Categoria 44	-	-	-	-	-	-	-	-	-	-	-	-	-	-	-	-
Totale Categoria 45	-	-	-	-	-	-	-	-	-	-	-	-	-	-	-	-
Totale Categoria 46	-	-	-	-	-	-	-	-	-	-	-	-	-	-	-	-
Totale Categoria 47	-	-	-	-	-	-	-	-	-	-	-	-	-	-	-	-
Totale Categoria 48	-	-	-	-	-	-	-	-	-	-	-	-	-	-	-	-
Totale Categoria 49	-	-	-	-	-	-	-	-	-	-	-	-	-	-	-	-
Totale Categoria 50	-	-	-	-	-	-	-	-	-	-	-	-	-	-	-	-
Totale Categoria 51	-	-	-	-	-	-	-	-	-	-	-	-	-	-	-	-
Totale Categoria 52	-	-	-	-	-	-	-	-	-	-	-	-	-	-	-	-
Totale Categoria 53	-	-	-	-	-	-	-	-	-	-	-	-	-	-	-	-
Totale Categoria 54	-	-	-	-	-	-	-	-	-	-	-	-	-	-	-	-
Totale Categoria 55	-	-	-	-	-	-	-	-	-	-	-	-	-	-	-	-
Totale Categoria 56	-	-	-	-	-	-	-	-	-	-	-	-	-	-	-	-
Totale Categoria 57	-	-	-	-	-	-	-	-	-	-	-	-	-	-	-	-
Totale Categoria 58	-	-	-	-	-	-	-	-	-	-	-	-	-	-	-	-
Totale Categoria 59	-	-	-	-	-	-	-	-	-	-	-	-	-	-	-	-
Totale Categoria 60	-	-	-	-	-	-	-	-	-	-	-	-	-	-	-	-
Totale Categoria 61	-	-	-	-	-	-	-	-	-	-	-	-	-	-	-	-
Totale Categoria 62	-	-	-	-	-	-	-	-	-	-	-	-	-	-	-	-
Totale Categoria 63	-	-	-	-	-	-	-	-	-	-	-	-	-	-	-	-
Totale Categoria 64	-	-	-	-	-	-	-	-	-	-	-	-	-	-	-	-
Totale Categoria 65	-	-	-	-	-	-	-	-	-	-	-	-	-	-	-	-
Totale Categoria 66	-	-	-	-	-	-	-	-	-	-	-	-	-	-	-	-
Totale Categoria 67	-	-	-	-	-	-	-	-	-	-	-	-	-	-	-	-
Totale Categoria 68	-	-	-	-	-	-	-	-	-	-	-	-	-	-	-	-
Totale Categoria 69	-	-	-	-	-	-	-	-	-	-	-	-	-	-	-	-
Totale Categoria 70	-	-	-	-	-	-	-	-	-	-	-	-	-	-	-	-
Totale Categoria 71	-	-	-	-	-	-	-	-	-	-	-	-	-	-	-	-
Totale Categoria 72	-	-	-	-	-	-	-	-	-	-	-	-	-	-	-	-
Totale Categoria 73	-	-	-	-	-	-	-	-	-	-	-	-	-	-	-	-
Totale Categoria 74	-	-	-	-	-	-	-	-	-	-	-	-	-	-	-	-
Totale Categoria 75	-	-	-	-	-	-	-	-	-	-	-	-	-	-	-	-
Totale Categoria 76	-	-	-	-	-	-	-	-	-	-	-	-	-	-	-	-
Totale Categoria 77	-	-	-	-	-	-	-	-	-	-	-	-	-	-	-	-
Totale Categoria 78	-	-	-	-	-	-	-	-	-	-	-	-	-	-	-	-
Totale Categoria 79	-	-	-	-	-	-	-	-	-	-	-	-	-	-	-	-
Totale Categoria 80	-	-	-	-	-	-	-	-	-	-	-	-	-	-	-	-
Totale Categoria 81	-	-	-	-	-	-	-	-	-	-	-	-	-	-	-	-
Totale Categoria 82	-	-	-	-	-	-	-	-	-	-	-	-	-	-	-	-
Totale Categoria 83	-	-	-	-	-	-	-	-	-	-	-	-	-	-	-	-
Totale Categoria 84	-	-	-	-	-	-	-	-	-	-	-	-	-	-	-	-
Totale Categoria 85	-	-	-	-	-	-	-	-	-	-	-	-	-	-	-	-
Totale Categoria 86	-	-	-	-	-	-	-	-	-	-	-	-	-	-	-	-
Totale Categoria 87	-	-	-	-	-	-	-	-	-	-	-	-	-	-	-	-
Totale Categoria 88	-	-	-	-	-	-	-	-	-	-	-	-	-	-	-	-
Totale Categoria 89	-	-	-	-	-	-	-	-	-	-	-	-	-	-	-	-
Totale Categoria 90	-	-	-	-	-	-	-	-	-	-	-	-	-	-	-	-
Totale Categoria 91	-	-	-	-	-	-	-	-	-	-	-	-	-	-	-	-
Totale Categoria 92	-	-	-	-	-	-	-	-	-	-	-	-	-	-	-	-
Totale Categoria 93	-	-	-	-	-	-	-	-	-	-	-	-	-	-	-	-
Totale Categoria 94	-	-	-	-	-	-	-	-	-	-	-	-	-	-	-	-
Totale Categoria 95	-	-	-	-	-	-	-	-	-	-	-	-	-	-	-	-
Totale Categoria 96	-	-	-	-	-	-	-	-	-	-	-	-	-	-	-	-
Totale Categoria 97	-	-	-</													

XII LEGISLATURA - DISEGNI DI LEGGE E RELAZIONI - DOCUMENTI

DENOMINAZIONE	SOMME ACCERTATE										RISULTATI				ATTIVITÀ	
	3	4	5	6	7	8	9	10	11	12	13	14	15	16		17
	INIZIALI	IN AUMENTO (6+3)	IN DIMINUIZIONE (3-4)	DEFINITIVE (3+4-5)	RISCOSE	RIMASTE DA RISCO-TERE (9-7)	TOTALI ACCERTATI (7+8)	SUPERAVANZO ALLE PREVISIONI (9-6)	SUPERAVANZO ALLE PREVISIONI (6-9)	RISULTI ALL'INIZIO DELL'ESERCIZIO	RISULTI	RIMASTI DA RISCO-TERE (13-13)	TOTALI (13-14)	IN (15-12)	IN (12-15)	TOTALI DEI RISULTI ATTIVITÀ AL TERMINE DELL'ESERCIZIO (8-14)
206011	15.000.000			15.000.000		15.000.000	15.000.000			15.000.000	15.000.000		15.000.000			15.000.000
206020	15.000.000			15.000.000		15.000.000	15.000.000			15.000.000	15.000.000		15.000.000			15.000.000
206033	540.000.000	57.749.000		587.840.000	874.775.015	49.583.485	874.338.520	78.494.500		37.120.000	15.000.000		15.000.000			49.583.485
Totale Categoria 6'	15.000.000	6.000		15.000.000	8.000	15.000.000	15.000.000			31.000.000	15.000.000		15.000.000			15.000.000
TOTALE TITOLO II	540.000.000	57.749.000		587.840.000	874.775.015	49.583.485	874.338.520	78.494.500		37.120.000	15.000.000		15.000.000			49.583.485
TITOLO III - ALIPE (ENTRALE)																
Categoria 7 - Entrate derivanti dalla vendita di beni e dalla prestazione di servizi																
307010	5.000.000			5.000.000	4.288.142	2.607.690	6.896.832	1.898.832		11.235.403	9.532.653	1.779.435	11.282.088	48.685		4.337.175
307020																
307030																
307040	3.000.000			3.000.000		3.000.000	3.000.000			5.340.000	4.700.000	900.000	5.100.000		480.000	3.990.000
307050																
Totale Categoria 7	8.000.000			8.000.000	4.288.142	5.607.690	9.896.832	1.898.832		16.815.403	12.732.653	2.679.435	16.382.088	48.685		8.337.175

XII LEGISLATURA - DISEGNI DI LEGGE E RELAZIONI - DOCUMENTI

E N T R A T E

CAPITOLI	DENOMINAZIONI	GESTIONE DI COMPETENZA										GESTIONE DI RESIDUI ATTIVI					
		PREVISIONI			SOMME ACCERTATE				DIFFERENZE RISERVA			RISORSA AL INIZIO DELL'ESERCIZIO	RISORSA AL TERMINE DELL'ESERCIZIO	VARIAZIONI		TOTALE DEI RESIDUI ATTIVI AL TERMINE DELL'ESERCIZIO (B.14)	
		(6-3)	(6-4)	(6-5)	(6-6)	(6-7)	(6-8)	(6-9)	(6-9)	(6-9)	(6-9)			(6-9)	(13-14)		(15-16)
1	2	3	4	5	6	7	8	9	10	11	12	13	14	15	16	17	18
	TITOLO VIII - PARLITE DI GIRO																
	Categoria 22 - Entrate mens. nate																
	ca. di Partite di GIRO																
227010	Ritenute arretrate)	28.000.000	55.000.000	-	83.000.000	78.017.540	299.540	78.277.000	-	6.778.000	3.410.778	3.409.482	-	3.409.482	-	1.244	209.500
227020	Ritenute previdenziali ed assistenziali	5.000.000	5.000.000	-	10.000.000	8.176.330	42.790	8.217.120	-	3.782.806	297.557	297.557	-	297.557	-	-	42.790
227030	Ritenute diverse	-	200.000	-	200.000	113.070	3.000	116.070	-	83.942	7.500	7.500	-	7.500	-	-	3.000
227040	Recuperi anticipazioni fondo econom.	3.500.000	-	-	3.500.000	3.288.318	231.687	3.500.000	-	-	3.500.000	3.500.000	-	3.500.000	-	-	231.687
22704A	Recupero anticipazioni fondo econ. nate SIP Senato	-	10.000.000	-	10.000.000	-	10.000.000	10.000.000	-	-	-	-	-	-	-	-	10.000.000
227070	Recupero anticipazioni Sezioni Opere pubbliche	270.000.000	-	-	270.000.000	187.073.185	18.427.107	183.500.287	-	38.489.713	87.155.147	87.155.147	-	87.155.147	-	-	18.427.107
227080	Recupero anticipazioni varie	256.500.000	70.200.000	-	326.700.000	275.441.293	28.814.134	281.555.427	-	45.146.573	89.385.922	89.384.676	-	89.384.676	-	1.248	28.814.134
	TOTALE Categoria 22	256.500.000	70.200.000	-	326.700.000	275.441.293	28.814.134	281.555.427	-	45.146.573	89.385.922	89.384.676	-	89.384.676	-	1.248	28.814.134
	TITOLO VIII	832.100.000	1.040.200.000	-	1.082.499.773	1.078.927.007	106.469.310	1.185.321.627	96.298.242	902.832.573	45.885.888A	185.731.607	19.201.703B	17.874.693Z	-	44.685	799.570.817
	TOTALE GENERALE	85.809.000	451.761.477	-	517.807.477	-	-	-	-	517.807.477	-	-	-	-	-	-	-
	AVANZO DI AMMINISTRAZIONE	897.946.000	1.512.110.800	-	2.410.057.600	1.828.928.007	106.469.310	1.851.321.627	96.298.242	1.321.610.000	45.885.888A	185.731.607	13.201.703B	17.874.693Z	44.685	799.570.817	2.837.829.887
	TOTALE COMPLESSIVO	983.755.000	2.003.871.277	-	2.927.865.077	1.828.928.007	106.469.310	1.851.321.627	96.298.242	1.839.417.477	45.885.888A	185.731.607	13.201.703B	17.874.693Z	44.685	799.570.817	2.837.829.887

XII LEGISLATURA - DISEGNI DI LEGGE E RELAZIONI - DOCUMENTI

1	2	GESTIONE DI COMPETENZA										GESTIONE DEI RESIDUI PASSIVI					
		PREVISIONI					SOMME IMPEGNATE					DIFFERENZE RISPETTO ALLE PREVISIONI			VARIAZIONI		
		3	4	5	6	7	8	9	10	11	12	13	14	15	16	17	18
IMIZIALI	IN AUMENTO (6-3)	IN DIMINUIZIO (3-5)	DEFINITIVE (3-6)	PAGATE (9-7)	RIMASTE DA PAGARE (9-7)	TOTALI IMPRONTA (9-7)	IN + (9-6)	IN - (6-9)	RESIDUI ALL'INIZIO DELL'ESERCIZIO	PAGATI	POSTI DA PAGARE (15-13)	TOTALI (13+14)	IN + (15-12)	IN - (12-15)	TOTALE RESIDUI PASSIVI AL TERMINE DELL'ESERCIZIO (18-14)		
TITOLO I - SPESE CORRETTIVE	917.600.000	294.297.851	7.000.000	895.897.851	587.033.826	160.794.790	747.828.216	-	152.069.838	105.374.784	102.109.887	900.000	103.009.887	-	6.385.077	181.894.294	
TITOLO II - SPESE IN CORSO CAPITALI	78.866.000	115487948	-	118347948	679.866.659	187.447.505	877.313.964	-	511.186.989	895173394	1529717921	2388131513	3048849324	-	2.804.640	2561578818	
TITOLO III - ESTIMAZIONE DI RISCHI ED ANTICIPAZIONI	-	-	-	-	-	-	-	-	-	-	-	-	-	-	-	-	
TITOLO IV - PARTITE DI SIRO	754.500.000	70.700.000	-	326.100.000	250.324.022	30.831.405	281.555.427	-	85.144.573	33.851.087	17.877.496	70.455.121	33.277.608	-	573.481	51.084.526	
TOTALE	882.866.000	151810800	7.000.000	241001800	1317824427	283.823.200	1701649707	-	708.279.193	1094978805	184850093	238048524	4085138827	-	9.843.118	277435924	

S P E R E

XII LEGISLATURA - DISEGNI DI LEGGE E RELAZIONI - DOCUMENTI

CAPITOLO	GESTIONE DI COMPETENZA										GESTIONE DEI RESIDUI PASSIVI					
	PREVISIONI					SUMME IMPEGNATE					DIFFERENZE RI-SPETTO ALLE PREVISIONI					
	INIZIALI	IN AUMENTO (6-1)	IN DIMINUZIONI (3-6)	DEFINITIVE (3+4-5)	PAGATE (9-7)	RIMASTE DA PAGARE (9-7)	TOTALI IMPEGNI (7+8)	IN + (7-6)	IN - (6-9)	RESIDUI ALL'INIZIO DELL'ESERCIZIO	PAGATI	RIMASTE DA PAGARE (13-14)	TOTALI (13+14)	IN + (15-12)	IN - (12-15)	TOTALE DEI RESIDUI DELL'ESERCIZIO (16-14)
10274	202.000.000	31.594.948	-	233.594.948	191.827.692	14.537.325	206.365.017	-	27.348.921	76.498.374	76.374.848	28.375.845	-	170.525	16.557.335	
10275	3.000.000	5.000.000	-	8.000.000	2.601.440	5.398.560	8.000.000	-	129.710	129.710	129.710	173.710	-	-	5.190.560	
10276	2.000.000	4.750.000	-	6.750.000	6.228.615	-	6.228.615	-	71.385	-	-	-	-	-	-	
10277	15.000.000	23.000.000	-	38.000.000	27.865.188	15.134.837	38.000.000	-	1.227.164	1.227.168	1.227.168	1.227.168	-	-	15.134.837	
10278	5.000.000	8.000.000	-	13.000.000	8.414.540	606.533	9.021.073	-	1.144.827	906.500	906.500	906.500	-	-	400.533	
10279	20.000.000	15.000.000	-	35.000.000	15.107.235	3.560.425	18.667.660	-	8.232.240	3.232.220	3.232.220	3.232.220	-	-	3.560.425	
10280	-	1.300.000	-	1.300.000	1.147.245	-	1.147.245	-	152.755	1.238.153	1.238.153	1.238.153	-	-	-	
10281	-	5.000.000	-	5.000.000	1.032.070	-	1.032.070	-	3.967.930	-	-	-	-	-	-	
10282	5.200.000	-	-	5.200.000	4.528.784	-	4.528.784	-	672.216	-	-	-	-	-	-	
10283	23.000.000	-	7.000.000	16.000.000	9.457.245	8.047.425	16.000.000	-	1.247.985	1.247.985	1.247.985	1.247.985	-	-	6.042.425	
10284	275.200.000	97.444.948	7.000.000	379.644.948	284.548.334	45.094.370	309.642.704	-	48.887.474	34.552.210	34.552.210	34.552.210	-	170.525	45.094.370	
Totale Categoria 1 - Beni per il patrimonio di gestione																
Totale Categoria 2																

XII LEGISLATURA - DISEGNI DI LEGGE E RELAZIONI - DOCUMENTI

S P E S E

1	2	CAPITOLI					GESTIONE DI COMPETENZA					GESTIONE PRELIMINARE					18
		PRELIMINARE		DEFINITIVA		SOMME IMPUGNATE	PAGATE	RIMASTE DA PAGARE	TOTALI IMR.	DIFFERENZE RISPETTO A.21 PREVISIONI		PAGATI	RIMASTI IN PAGARE	TOTALI	PARTEGGI		
		IN AUMENTO	IN DIMINUIZ.	IN AUMENTO	IN DIMINUIZ.					IN (+)	IN (-)				IN (+)	IN (-)	
104100	Bilancio	195.400.000	24.500.000	279.800.000	175.579.440	35.156.112	210.725.552	-	19.104.447	-	37.607.895	37.607.895	-	37.607.895	-	37.607.895	35.156.112
104101	Spese per l'acquisto di materiale di consumo di carattere tecnico	22.000.000	18.478.200	38.878.200	24.821.627	14.257.812	38.879.306	-	-	-	2.878.403	2.878.403	-	2.878.403	-	2.878.403	16.257.872
104102	Spese per acquisto materiale di consumo di carattere tecnico CEM	-	4.222.886	4.222.886	1.808.239	-	1.809.238	-	2.818.447	-	1.817.294	1.817.294	-	1.817.294	-	1.817.294	-
104103	Spese per acquisto materiale di consumo carattere tecnico Reg.Cel.	-	2.299.559	2.299.559	490.500	490.500	981.000	-	1.318.559	-	1.023.990	1.023.990	-	1.023.990	-	1.023.990	690.500
104104	Spese per acquisto materiale di consumo carattere tecnico per ERSAL	3.000.000	354.223	3.354.223	1.317.505	77.110	1.794.815	-	3.561.608	-	815.310	815.310	-	815.310	-	815.310	77.110
104110	Spese di esercizio, manutenzione, riparazione e noleggio di automezzi e macchine agricole	9.400.000	6.575.220	15.975.220	5.807.225	10.022.895	15.925.220	-	-	-	157.879	157.879	-	157.879	-	157.879	10.022.895
104111	Spese di esercizio, manutenzione, riparazione e noleggio di automezzi e macchine agricole per CEM	24.000.000	5.000.000	29.000.000	23.112.122	5.888.520	28.990.212	-	16.288	-	5.483.045	5.483.045	-	5.483.045	-	5.483.045	5.888.520
104112	Spese di esercizio, manutenzione, riparazione e noleggio di automezzi e macchine agricole per Reg.Cel.	-	2.500.000	2.500.000	-	-	-	-	2.500.000	-	-	-	-	-	-	-	-
104113	Spese di esercizio, manutenzione, riparazione e noleggio di automezzi e macchine agricole per ERSAL	-	3.400.000	3.400.000	-	452.200	452.200	-	2.947.800	-	-	-	-	-	-	-	452.200
104214	Spese di esercizio, manutenzione, riparazione e noleggio di automezzi e macchine agricole per ERSAL	1.000.000	-	1.000.000	909.000	94.440	975.230	-	24.270	-	-	-	-	-	-	-	94.440
104120	Macchine agricole per tutta Integ. Manutenzioni mobili, macchine d'ufficio	2.500.000	3.300.000	5.800.000	3.122.010	2.677.990	5.800.000	-	-	-	-	-	-	-	-	-	2.677.990
104123	Macchine agricole per tutta Integ. Manutenzioni tecniche, calcolatori elettronici	6.000.000	6.000.000	12.000.000	7.401.696	2.088.440	9.490.136	-	7.509.844	-	2.822.060	2.822.060	-	2.822.060	-	2.822.060	2.088.440
			1.187.390	1.187.390	1.187.390	-	1.187.390	-	-	-	-	-	-	-	-	-	-
	Riferito	943.300.000	86.150.378	349.450.378	245.629.214	71.158.381	316.788.094	-	37.482.293	-	52.610.668	52.610.668	-	52.610.668	-	52.610.668	71.158.381

XII LEGISLATURA - DISEGNI DI LEGGE E RELAZIONI - DOCUMENTI

S P E S E

CATEGORIA	GESTIONE DELL'ATTIVITA' PASSIVA																
	P. F. V. L. S. I. O. M. I.					S. O. M. M. E. I. M. P. E. G. N. A. T. E.					RISULTATO DELL'ESERCIZIO						
	INITIALI	IN AUMENTO (6-3)	IN DIMINUI- ZIONE (3-6)	DEFINITIVE (3-6-5)	PAGATE (7-7)	RIMANENZE (7-7)	TOTALI INER- GENTI (7-8)	IN (9-6)	IN (6-9)	ZIO DELL'ESERCIZIO (12)		PAGATI (13)	RIMBORSI IN (14)	TOTALI (15-15)	VARIAZIONI (15-12)	IN (12-15)	TOTALE (16-16)
1	2	3	4	5	6	7	8	9	10	11	12	13	14	15	16	17	18
104130	Reporte	263.300.000	66.150.378	-	349.550.378	745.679.714	71.154.303.916	788.095	-	37.042.793.952	51.410.448	51.410.448	-	51.410.448	1.000.000	-	31.151.739
104140	Manutenzione, riparazione ed adde- mento locali e relativi impianti	2.000.000	8.000.000	-	10.000.000	6.817.314	1.919.617	8.736.726	-	1.753.276	2.486.623	2.486.623	-	2.486.623	-	-	1.919.617
104150	Spese per elaborazione dati	-	-	-	-	-	-	-	-	-	-	-	-	-	-	-	-
104160	Spese ed indennizzi a terzi per ricer- che di laboratorio e di campagna	1.000.000	18.000.000	-	20.000.000	-	-	-	-	20.000.000	-	-	-	-	-	-	-
104181	Spese ed indennizzi a terzi per ricer- che di laboratorio e di campagna CBR	-	-	-	-	-	-	-	-	-	-	-	-	-	-	-	-
104182	Spese ed indennizzi a terzi per ricer- che di labor. e di campagna Reg. Cal.	-	6.558.884	-	6.558.884	-	-	-	-	6.558.884	3.978.000	-	-	3.978.000	-	-	-
104184	Spese ed indennizzi a terzi per ricer- che di labor. e di campagna totta intes- ta	2.000.000	2.000.000	-	2.000.000	-	2.000.000	2.000.000	-	-	2.000.000	750.000	-	750.000	-	-	2.000.000
104170	Spese per l'attività divulgativa, scien- zi culturali, iscrizioni a società scientifiche	1.000.000	-	-	1.000.000	898.474	-	898.474	-	181.526	750.000	750.000	-	750.000	-	-	-
104172	Spese per l'attività divulgativa, scambi culturali, iscrizioni a società scientifiche per Reg. Cal.	-	7.798.035	-	7.798.035	-	-	-	-	7.798.035	-	-	-	-	-	-	-
104180	Contributivi per prestazioni profes- sionali e per incarichi speciali	3.000.000	15.000.000	-	18.000.000	17.635.484	4.811.530	17.248.994	-	753.006	10.000	10.000	-	10.000	-	-	4.811.530
104182	Contributivi per prestazioni profes- sionali e per incarichi speciali CBR	-	-	-	-	-	-	-	-	-	-	-	-	-	-	-	-
104182	Contributivi per prestazioni profes- sionali e per incarichi speciali per Reg. Cal.	-	-	-	-	-	-	-	-	-	-	-	-	-	-	-	-
104184	Contributivi per prestazioni profes- sionali e per incarichi speciali per tutta l'integrita	-	20.000.000	-	20.000.000	-	20.000.000	20.000.000	-	-	20.000.000	70.000.000	-	70.000.000	-	-	70.000.000
104190	Spese per congressi, funzionamento con- sistemi, contatti ecc.	-	-	-	-	-	-	-	-	-	-	-	-	-	-	-	-
104270	Acquisto vestiario e divise	-	1.000.000	-	1.000.000	565.950	-	565.950	-	434.050	-	-	-	-	-	-	-
104270	Spese di rappresentanza	1.000.000	-	-	1.000.000	90.000	-	90.000	-	910.000	-	-	-	-	-	-	-
104290	Acquisto piante e sementi	-	2.500.000	-	2.500.000	988.400	6.501.600	7.500.000	-	-	-	-	-	-	-	-	-
	Totale Categoria 4	271.300.000	373.007.797	-	644.307.797	247.835.316	106.190.823	378.779	-	70.487.058	56.133.091	56.133.091	-	56.133.091	-	-	6.501.000

XII LEGISLATURA - DISEGNI DI LEGGE E RELAZIONI - DOCUMENTI

CAPITOLO	GESTIONE DI COMPETENZA										GESTIONE DEI RES DUI PASSIVI								
	PREVISIONI					SOMME IMPEGNATE					VARIAZIONI								
	1	2	3	4	5	6	7	8	9	10	11	12	13	14	15	16	17	18	
DENOMINAZIONE	INIZIALI	IN AUMENTO	(6-3)	IN DIMINUIZIONE	(3-6)	DEFINITIVE	PAGATE	PAGARE DA	TOTALI IMPEGNI	(7-8)	IN + (9-6)	IN - (6-9)	RESIDUI ALL'INIZIO DELL'ESERCIZIO	PAGATI	MINORATI DA PAGARE	TOTALI	IN + (15-12)	IN - (12-15)	TOTALE DEI RESIDUI DELL'ESERCIZIO (8-14)
21000	8.886.000	73.140.475	-	-	37.008.475	18.777.118	6.048.895	76.876.881	-	7.130.394	12.018.800	17.018.800	12.018.800	17.018.800	-	12.018.800	-	-	6.068.995
21001	5.000.000	181.500.000	-	-	186.500.000	17.010.015	145.944.540	158.978.575	-	19.525.477	31.217.895	16.708.425	18.108.930	30.813.355	-	2.904.840	-	-	161.071.490
21002	-	-	-	-	-	-	-	-	-	-	-	-	-	-	-	-	-	-	-
21003	-	-	-	-	-	-	-	-	-	-	-	-	-	-	-	-	-	-	-
21004	5.000.000	9.185.000	-	-	14.185.000	374.000	-	374.000	-	13.291.000	8.722.700	8.722.700	-	8.722.700	-	8.722.700	-	-	-
21005	-	15.000.000	-	-	15.000.000	17.182.018	-	17.182.018	-	2.571.573	11.288.754	13.288.754	-	13.288.754	-	13.288.754	-	-	-
21006	18.886.000	778.805.475	-	-	247.871.475	43.963.138	151.983.575	185.006.884	-	52.644.311	81.248.249	48.738.879	18.108.930	48.843.809	-	7.904.840	-	-	187.176.455
21007	-	-	-	-	-	-	-	-	-	-	-	-	-	-	-	-	-	-	-
21008	10.000.000	174.051.154	-	-	134.051.154	-	-	-	-	14.051.154	-	-	-	-	-	-	-	-	-
21009	-	758.499.000	-	-	758.499.000	434.039.840	-	434.039.840	-	275.448.840	70.000.000	70.000.000	-	70.000.000	-	70.000.000	-	-	-
21010	10.000.000	887.540.154	-	-	897.540.154	434.039.840	-	434.039.840	-	148.500.154	70.000.000	70.000.000	-	70.000.000	-	70.000.000	-	-	-
21011	-	-	-	-	-	-	-	-	-	-	-	-	-	-	-	-	-	-	-
21012	78.886.000	1.154.817.845	-	-	1.183.276.949	479.868.658	187.447.505	672.313.864	-	511.184.985	151.573.874	151.573.874	238.111.613	394.848.934	-	7.904.840	-	-	7.581.578.818

XII LEGISLATURA - DISEGNI DI LEGGE E RELAZIONI - DOCUMENTI

CATEGORIA	SPESE PREVISIONALI										SPESE EFFETTIVE				SPESE REALI				
	1	2	3	4	5	6	7	8	9	10	11	12	13	14	15	16	17	18	
	INITIALI	IN AUMENTO	IN DIMINUI-	MENTO	IN AUMENTO	IN DIMINUI-	MENTO	PAGARE DA PAGARE	TOTALI IMPROVVISI	DIFFERENZE RISPOSTE PREVISIONALI	RESIDUI ALL'INIZIO DELL'ESERCIZIO	PAGATI	INDEBITATI	TOTALI	IN (15-12)	IN (12-15)	TOTALE DEI RISULTATI	INDEBITATI	
421010	70.000.000	55.000.000	-	83.000.000	-	52.594.000	25.678.000	78.277.000	4.778.000	-	7.777.000	7.777.000	7.777.000	7.777.000	-	-	-	75.828.000	-
421020	5.000.000	5.000.000	-	10.000.000	-	1.222.500	4.993.818	6.217.126	3.787.880	-	5.407.446	5.045.485	5.045.485	5.045.485	-	-	-	4.993.818	-
421030	-	700.000	-	700.000	-	106.576	9.500	118.076	83.800	-	11.500	-	-	-	-	-	-	9.500	-
421040	3.500.000	-	-	3.500.000	-	3.500.000	-	3.500.000	-	-	-	-	-	-	-	-	-	-	-
421050	-	10.000.000	-	10.000.000	-	10.000.000	-	10.000.000	-	-	-	-	-	-	-	-	-	-	-
421060	770.000.000	-	-	770.000.000	-	183.500.000	-	287.183.500.787	26.499.713	-	20.455.121	20.455.121	20.455.121	20.455.121	-	-	-	28.455.212	-
421070	758.500.000	70.200.000	-	378.700.000	-	250.874.027	36.831.405	281.555.827	45.144.573	-	33.851.067	17.877.485	17.877.485	17.877.485	-	-	-	4.993.818	-
421080	897.868.000	15.911.000	7.000.000	7.000.000	7.000.000	131.792.982	383.873.200	170.587.982	65.144.573	-	33.851.067	17.877.485	17.877.485	17.877.485	-	-	-	4.993.818	-
TOTALE CATEGORIA 21	2.774.296.724	2.774.296.724	-	2.774.296.724	-	1.886.600.000	-	2.774.296.724	204.379.182	-	204.379.182	204.379.182	204.379.182	204.379.182	-	-	-	2.774.296.724	-
TOTALE CATEGORIA 21	2.774.296.724	2.774.296.724	-	2.774.296.724	-	1.886.600.000	-	2.774.296.724	204.379.182	-	204.379.182	204.379.182	204.379.182	204.379.182	-	-	-	2.774.296.724	-

XII LEGISLATURA - DISEGNI DI LEGGE E RELAZIONI - DOCUMENTI

<u>SITUAZIONE AMMINISTRATIVA</u>		Allegato I
Consistenza della cassa all'inizio dell'esercizio		2.334.507.584
in c/ competenza.....	1.076.262.807	
Riscossioni		
in c/ residui.....	255.296.842	1.333.559.649
in c/ competenza.....	883.784.447	
Pagamenti		
in c/ residui.....	1.624.650.093	2.508.434.540
Consistenza della cassa alla fine dell'esercizio		1.159.632.693
:		
degli esercizi precedenti.....	1.930.170.330	
Residui attivi		
dell'esercizio	106.869.335	2.037.039.665
degli esercizi precedenti.....	2.390.486.534	
Residui passivi		
dell'esercizio	383.873.200	2.774.359.734
Avanzo d'amministrazione alla fine dell'esercizio.....		422.312.624

XII LEGISLATURA - DISEGNI DI LEGGE E RELAZIONI - DOCUMENTI

Art.	Descrizione	Importo (L. 11.11.1989)	Importo (L. 11.11.1989)	Importo (L. 11.11.1989)	Importo (L. 11.11.1989)
1	ROMA - Fondo di riserva per l'edilizia popolare	10.000.000	10.000.000	10.000.000	10.000.000
2	ROMA - Fondo di riserva per l'edilizia popolare	10.000.000	10.000.000	10.000.000	10.000.000
3	SPOLITON - Fondo di riserva per l'edilizia popolare	10.000.000	10.000.000	10.000.000	10.000.000
4	ROMA - Fondo di riserva per l'edilizia popolare	10.000.000	10.000.000	10.000.000	10.000.000
5	ROMA - Fondo di riserva per l'edilizia popolare	10.000.000	10.000.000	10.000.000	10.000.000
6	SPOLITON - Fondo di riserva per l'edilizia popolare	10.000.000	10.000.000	10.000.000	10.000.000
7	ROMA - Fondo di riserva per l'edilizia popolare	10.000.000	10.000.000	10.000.000	10.000.000
8	SPOLITON - Fondo di riserva per l'edilizia popolare	10.000.000	10.000.000	10.000.000	10.000.000
9	ROMA - Fondo di riserva per l'edilizia popolare	10.000.000	10.000.000	10.000.000	10.000.000
10	SPOLITON - Fondo di riserva per l'edilizia popolare	10.000.000	10.000.000	10.000.000	10.000.000
11	ROMA - Fondo di riserva per l'edilizia popolare	10.000.000	10.000.000	10.000.000	10.000.000
12	SPOLITON - Fondo di riserva per l'edilizia popolare	10.000.000	10.000.000	10.000.000	10.000.000
13	ROMA - Fondo di riserva per l'edilizia popolare	10.000.000	10.000.000	10.000.000	10.000.000
14	SPOLITON - Fondo di riserva per l'edilizia popolare	10.000.000	10.000.000	10.000.000	10.000.000
15	ROMA - Fondo di riserva per l'edilizia popolare	10.000.000	10.000.000	10.000.000	10.000.000
TOTALE RESIDUI ATTIVITÀ ESERCIZIO 1989		100.000.000	100.000.000	100.000.000	100.000.000
TOTALE RESIDUI ATTIVITÀ ESERCIZI PRECEDENTI		1.000.000.000	1.000.000.000	1.000.000.000	1.000.000.000
TOTALE RESIDUI ATTIVITÀ AL 31.12.1989		1.100.000.000	1.100.000.000	1.100.000.000	1.100.000.000

XII LEGISLATURA - DISEGNI DI LEGGE E RELAZIONI - DOCUMENTI

1989	Dr. Candiano	RESIDUI PASSIVI - ESERCIZIO 1989	1977-070	1977-070
1	101090	Casazza	177.070	177.070
2	102000	Casazza	3.304.376	3.304.376
3	102050	Casazza	5.408.485	5.408.485
4	102090	Diversi	188.700	188.700
5	102090	Diversi	4.789.795	4.789.795
6	102093	Diversi	1.386.980	1.386.980
7	102094	Diversi	4.372.100	4.372.100
8	102094	Diversi	1.028.460	1.028.460
9	102090	CAU	12.070.048	12.070.048
10	102090	CAU	3.064.784	3.064.784
11	102100	Diversi	400.533	400.533
12	102110	Diversi	3.560.425	3.560.425
13	102114	ARAFI E DIV.	6.042.435	6.042.435
14	104010	DIV.	612.160	612.160
15	104020	EREI COSERZA E SSOOPP	6.277.645	6.277.645
16	104030	DIV.	8.898.500	8.898.500
17	104040	DIV. COSERZA PA. SPOL.	3.638.980	3.638.980
18	104060	DIV. COSERZA SPOLETO	2.094.235	2.094.235
19	104080	INFORMATORE AGARIO RI	277.790	277.790
20	104080	La Grafica Comer. CS	13.000.000	13.000.000
21	104090	DIV. COSERZA E SSOOPP	2.553.883	2.553.883
22	104093	BUOVA ELIOGRAFIA SPOLETO	52.920	52.920
23	104100	DITTE DIV COSERZA E SSOOPP	14.257.873	14.257.873
24	104107	MASTROIANI	490.500	490.500
25	104103	CLEMENINI	77.110	77.110
26	104104	DIV. COSERZA E SPOLETO	10.022.995	10.022.995
27	104110	DIV. COSERZA E SEZ.	5.868.520	5.868.520
28	104112	GOKUSCIO	452.200	452.200
29	104113	LUMPO	64.640	64.640
30	104114	DITTE DIVERSE	2.877.990	2.877.990
31	104120	DITTE DIVERSE	2.088.440	2.088.440
32	104130	DITTE DIVERSE	1.919.412	1.919.412
33	104164	DITTE DIVERSE	2.000.000	2.000.000
34	104180	DIV.	4.811.530	4.811.530
35	104184	COOP. SERV. E AMBIENTE SPOLETO	14.850.000	14.850.000
36	104184	MELCHIONI	5.950.000	5.950.000
37	104230	DIV. SPOLETO E COSERZA	6.501.600	6.501.600
38	107030	DIV. SPOLETO PAI. COSERZA	804.957	804.957
39	108010	ESATIORIA	5.528.570	5.528.570
40	110033	I.S.O.	900.000	900.000
				158.693.590
				RIPORTO
				158.693.590

XII LEGISLATURA - DISEGNI DI LEGGE E RELAZIONI - DOCUMENTI

ANNO	NUM. LEGGE	NUM. PROPOSTA	COMMISSIONE	OGGETTO	VALORE IN LIRE	VALORE IN LIRE	VALORE IN LIRE	VALORE IN LIRE	VALORE IN LIRE	VALORE IN LIRE	VALORE IN LIRE
					1988	1989	1990	1991	1992	1993	1994
				RIPOKO	114.291.374	92.715.722	70.455.121	1.115.531			
41	104120	DIV.	PALENC	Rip. frigorifero	78.320	78.320					
42	104130	DIV.	PALENO	Manut. impianto idraulico ed elet.	7.484.873	86.185					
43	104182	DIV.	SPOLETO	Somma imp. per ric. Reg. Cal.	3.978.000	178.193					
44	104170	DIV.	SPOLETO	Iscrizioni. Cons. Olivetico	750.000	187					
45	104180	DIV.	COSENZA	Spese per lavori di decifragrafia	10.000	35					
46	107030	DIV.	SPOLETO	Spese per commissioni bancarie	683.377	353.609					
47	100010	ESATTORIA	COSENZA	Somma impegnata per tasse d.r.	6.849.806	5.93.156				231.924	
48	110031	150	COSENZA	Concessione spese gr. 88 contr. CME	1.680.000	528.577				4.532.622	
49	110033	150	COSENZA	" " " " " " " " " " " "	900.000					480.000	
50	110034	150	COSENZA	" " " " " " " " " " " "	2.100.000	797					
51	110050	DIV.	COSENZA	Spese per acquisto valori boll.	40.000	16					
52	110050	DIV.	COSENZA	Spese per rit. blocc. nas. C.C.	13.400	87.184					
53	210040	DIV.	PALENO	Spese impegnate per Contr. Sado	3.808.245.140	60.70.117					
54	210040	DIV.	COSENZA	Spese per miglioramenti fonderie	4.480.570	57.377					
55	212010	DIV.	COSENZA	Acquisto telefoni e stufa elett.	3.274.000	8.89					
56	212010	DIV.	COSENZA	Acquisto a. 2 telefoni per SOP	5.950.000	39.40					
57	212010	DIV.	PALENO	Acquisto Scoff. aereali. e frigo	653.000	84					
58	212010	DIV.	PALENO	Acquisto gruppo statico di cont.	2.052.750	182					
59	212050	DIV.	SPOLETO	Comoglio abb. rita. Grayson	28.050	173					
60	212050	DIV.	SPOLETO	Rinnovo abb. riv. terra	80.000	48					
61	212030	DIV.	SPOLETO	Acquisto fotomacromicroscopio	3.999.995	36					
62	212030	DIV.	COSENZA	Acquisto milioni cond. e computer	9.718.000	183.425					
63	212040	DIV.	SPOLETO	Acquisto attrezz. meteo	20.000.000	781					
64	212040	DIV.	SPOLETO	Acquisto meteolett. e rimorchio	4.161.200	28					
65	212040	DIV.	SPOLETO	Acquisto integrat. solare	2.618.000	29					
66	212040	DIV.	SPOLETO	Acquisto bruc. gasolio aerea	1.963.500	30					
67	212050	DIV.	SPOLETO	Acquisto fiat Uno CS 424151	13.288.754	34					
68	214050	DIV.	COSENZA	Eccedenza di cassa da rilevare	70.000.000	140					
69	421010	DIV.	COSENZA	Verzam. rit. arcaiali dic. 88	7.777.000	3					
70	421020	DIV.	COSENZA	Verzam. rit. ass. li su paghe	5.907.448	19.174.334					
71	421020	DIV.	SPOLETO	Verzam. rit. per bolle a pareg.	11.500						
TOTALE RESTIUI					4.094.879.805	1.694.650.093	2.390.486.524	9.843.178			

XII LEGISLATURA - DISEGNI DI LEGGE E RELAZIONI - DOCUMENTI

VARIATIONI AVVENUTE NEL MATERIALE MOBILE DALL' 1.1 AL 31.12.1989

IN DIMINUIZIONE

Numero di giorno di competenza	DESCRIZIONE dei beni mobili che costituiscono aumento d'inventario	Per acquisti		Per oggetti rinvenuti da altri ed altre cause		Per oggetti rinvenuti da altri ed altre cause		DESCRIZIONE dei beni mobili che costituiscono diminuzione d'inventario	Per oggetti rinvenuti da altri ed altre cause		Per oggetti rinvenuti da altri ed altre cause		ESISTENZA degli oggetti e motivi delle rettificazioni di cui alle colonne 13 e 14
		Quantità	Valore	Quantità	Valore	Quantità	Valore		Quantità	Valore	Quantità	Valore	
1	748 Stufe elettrica	1	28.000	1	28.000	1	28.000						
2	"	7	33.000	7	33.000	7	33.000						
3	749 Telefax Scharp	4	2.856.000	4	2.856.000	4	2.856.000						
4	751 Telefax ITT	5	3.213.000	5	3.213.000	5	3.213.000						
5	752 Scaffoldi metallici	6	210.000	6	210.000	6	210.000						
6	753 Cassaforte	7	188.000	7	188.000	7	188.000						
7	754 Scala in legno	7	120.000	7	120.000	7	120.000						
8	755 Scaldabagno	7	135.000	7	135.000	7	135.000						
9	756 Gruppo cont.comp.	28	2.052.750	28	2.052.750	28	2.052.750						
10	757 Telefax Scharp	20	3.094.000	20	3.094.000	20	3.094.000						
11	758 Apparecchio telef.	26	89.803	26	89.803	26	89.803						
12	759 Fotocopia Harris	40	6.841.310	40	6.841.310	40	6.841.310						
13	760 Tavolino x fotoc.	41	250.000	41	250.000	41	250.000						
14	761 Scaffoldi metallici	51	288.000	51	288.000	51	288.000						
15	762 Stufe elettrica	54	25.108	54	25.108	54	25.108						
16	763 Consetta portaval.	56	45.000	56	45.000	56	45.000						
17	6390 Cong.Grassas V Acc												
18	6455 ites.abb. BB	2	29.050	2	29.050	2	29.050						
19	6456 Abb.riv.TERRA	3	60.000	3	60.000	3	60.000						
20	6457 " G.U.89	32	415.000	32	415.000	32	415.000						
21	6458 " Jefera.Agrar.	24	330.000	24	330.000	24	330.000						
22	6459 " VITA TB CAMP.	34	30.000	34	30.000	34	30.000						
23	6460 " frutticolturaA	15	45.000	15	45.000	15	45.000						
24	6461 " Inf.Fitopatol.	15	48.000	15	48.000	15	48.000						
25	6462 " Irrigazione e drenaggio	15	44.000	15	44.000	15	44.000						
26	6463 " POLITICA AGR.	15	36.000	15	36.000	15	36.000						
27	6464 " IZERRA E BELLA	18	84.000	18	84.000	18	84.000						
28	6465 " MONDO AGRICO.	16	29.999	16	29.999	16	29.999						
29	6466 Plant physiology	17	1.200.000	17	1.200.000	17	1.200.000						
30	6467 Society Hortic.	17	350.000	17	350.000	17	350.000						
31	6468 Scientia Horticol.	17	576.400	17	576.400	17	576.400						
32	Annual Review of Plant Physiology	17	95.000	17	95.000	17	95.000						
A RIPORTARE													6.608.000
													6.608.000

XII LEGISLATURA - DISEGNI DI LEGGE E RELAZIONI - DOCUMENTI

Numero d'ordine	DESCRIZIONE dei lavori edili che costituiscono l'investimento	Numero e data del progetto di legge	Per nuovi acquisti		Per oggetti già in possesso		Per oggetti già in possesso		Per disassorbimento di crediti ad altri progetti		VALORE TOTALE	VALORE TOTALE	
			Quantità	Valore	Quantità	Valore	Quantità	Valore	Quantità	Valore			
6469	RIPOMO Annual Review of Entomology	17	1	95.000	1	95.000					190.000		
6470	Phytopathology	17	1	95.000							95.000		
6471	Review of applied Entomology Science	17	1	780.000							780.000		
6472	Review of plant pathology	17	1	796.000							796.000		
6473	Orticultural Abs.	17	1	1.300.000							1.300.000		
6474	Olive	17	1	69.000							69.000		
6475	Italia Agricola	19	1	70.000							70.000		
6476	Soil management	22	1	138.730							138.730		
6477 al	OGNI	23	4	-							-		
6480	Italia Agricola	24	1	65.000							65.000		
6482	Giornale Agricolo	24	1	60.000							60.000		
6483	Grass Y Acetres	24	1	207.050							207.050		
6484	Oleagineus	24	1	351.000							351.000		
6485	Riv. It. Sost. gras.	24	1	80.000							80.000		
6486	S.U. Abb. 89	24	1	285.000							285.000		
6487	Informatore Agr.	24	1	65.000							65.000		
6488	Frutticoltura	24	1	45.000							45.000		
6489	Terra e Vita	24	1	64.000							64.000		
6490	S.U. Regione Umb.	24	1	35.000							35.000		
6491	LL. Laboratori	24	1	35.000							35.000		
6492	Advances in Horticultural Science	25	1	25.000							25.000		
6493	Notiziario Ortofrutticolo	24	1	10.000							10.000		
6494	Scienza e tec. agr.	24	1	20.000							20.000		
6495	Giornale agricola	24	1	65.000							65.000		
6496	Italia agricola	24	1	70.000							70.000		
6497	Scienza e tec. agr.	25	1	20.000							20.000		
R. RIPORE												27.472.001	27.472.001
											6.608.000	6.608.000	

XII LEGISLATURA - DISEGNI DI LEGGE E RELAZIONI - DOCUMENTI

ELENCO NOMINATIVI COMPONENTI IL CONSIGLIO DI AMMINISTRAZIONE AL 31.12.1989

DR. CARMINE CANDIANO	PRESIDENTE	D.M.	02.01.1985
" NICOLA LOMBARDO	DIRETTORE	"	18.03.1985
" VINCENZO PILUSO	ESPERTO DI CHIARA FAMA	"	10.05.1985
" FORTUNATO MUSICO'	FUNZIONARIO M.A.F.	"	10.05.1985
" VITTORIO APRILE	FUNZIONARIO M.A.F.	"	10.05.1985
" ALBERTO CIPOLLONI	IMPRENDITORE AGRICOLO	"	10.05.1985
" GIUSEPPE BELLIZZI	IMPRENDITORE AGRICOLO	"	10.05.1985
" MICHELE VERRE	IMPRENDITORE AGRICOLO	"	10.05.1985
" GIOVANNI D'ANGELO	FUNZIONARIO TESORO	"	10.05.1985
" GIUSEPPE PASSARELLI	FUNZ.MINIS.INTERVENTI	"	01.07.1988

STRAORDINARI NEL MEZZOG.

ELENCO NOMINATIVI COMPONENTI IL COLLEGIO DEI REVISORI DEI CONTI

Dr. GIANCARLO SETTIMI	PRESIDENTE	D.M.	15.03.1986
" PIETRO LUPPINO	COMPONENTE	"	15.03.1986
" LUIGI ZANGARA	COMPONENTE	"	15.03.1986

XII LEGISLATURA - DISEGNI DI LEGGE E RELAZIONI - DOCUMENTI

PERSONALE IN SERVIZIO ALLA DATA DEL 31.12.1959DI RUOLO

- DIRETTORE		1
- DIRETTIVI	{ CARRIERA AMMINISTRATIVA	-
	{ SPERIMENTATORI	6
	{ DI SEZIONE	2
- CONCETTO	{ AMMINISTRATIVI	3 (2 comandati
	{ TECNICI	7
- ESECUTIVA	AMMINISTRATIVI	3
- AUSILIARIA	{ AUTISTA	1
	{ COMMESSO	3
	{ PREPARATORI	6 (1 Comandata)
	{ OPERAI	1

NON DI RUOLO

- ASTORINO ORLANDO	Operario a tempo indeterminato
- BREA GINO	" " "
- GIACINTI EDO	" " "
- MINGONI ANTONIO	" " "
- ROMANI ERMANNO	" " "
- FRIGATO LUIGI	" " "
- SALATINO ALFONSO	" " "
- VIZZA FRANCESCO	" " "

XII LEGISLATURA - DISEGNI DI LEGGE E RELAZIONI - DOCUMENTI

ELFACI BENI PATRIMONIALI IMMOBILIARI:

- 1) N. 2 fabbricati ex Centro Biologico di San Lucido con piccolo appezzamento di terreno
- 2) Fabbricato di n. 3 piani con annesso fruttolo sede della Sezione Operativa Periferica di Spoleto Via Nursina n. 2
- 3) Azienda Colle Cecco. Comune di Castel Ritaldi costituita da un fabbricato di nuova costruzione, una vecchia casa colonica e una serra di nebulizzazione
- 4) Appartamento in Cosenza ubicato alla Via Medaglie d'Oro, 74 di n. 8 vani più doppi servizi
- 5) Terreno sito in contrada "Li Rocchi" di Rende, concessione novantanovennale Amministrazione Provinciale di Cosenza.

ISTITUTO SPERIMENTALE PER L'OLIVOCOLTURA

ESERCIZIO 1990

XII LEGISLATURA - DISEGNI DI LEGGE E RELAZIONI - DOCUMENTI

VERBALE N.6 DI ADUNANZA DEL CONSIGLIO DI AMMINISTRAZIONE DEL 27.4.1991

L'anno 1991 il giorno 27 del mese di aprile si è riunito nei locali dell'Istituto Sperimentale per la Olivicoltura di Cosenza siti alla Via S. Pellico, 50 di Rende il Consiglio di Amministrazione dell'Ente, convocato con nota prot.n. 569 dell'11.4.1991 sotto la presidenza del Direttore Dr. Nicola Lombardo essendo assente il Presidente, Dr. Carmine Candiano.

Sono presenti i seguenti Consiglieri:

- | | |
|---------------------------|---|
| - Dr. Nicola Lombardo | - Direttore |
| - Dr. Emilio Bartolini | - Tecnico Agricolo |
| - DR. Letterio Militano | - Tecnico Agricolo |
| - Dr. Fortunato Musicò | - Dirigente del M.A.F. |
| - Dr. Giuseppe Passarelli | - Dirigente del Ministero per gli Interventi Straordinari nel Mezzogiorno |
| - Dr. Marco Pietromarchi | - Dirigente Ministero Tesoro |
| - Dr. Vincenzo Piluso | - Esperto di chiara fama |

Il Dr. Giuseppe Pecora, Tecnico Agricolo, ha partecipato ai lavori del Consiglio dalle ore 10,15 alle ore 11,15.

Sono assenti i Consiglieri: Dr. Gianfranco Loffredo, Dirigente del MAF.

Per il Collegio dei Revisori sono intervenuti: Il Dr. Giancarlo Settimi - Presidente, il Dr. Michele Fazio, componente.

Le funzioni di Segretario sono assolte dal Dr. Rosario Scuderi.

L'ordine del giorno è il seguente:

Comunicazioni del Presidente;

- 1) Relazione del Presidente e dei direttori dei lavori sullo stato di avanzamento dei lavori medesimi e sulla II variante;
- 2) Approvazione verbale della riunione precedente;
- 3) Approvazione bilancio consuntivo 1990;
- 4) I variazione al bilancio preventivo 1991;
- 5) Approvazione variante costruzione edificio polifunzionale (CEE);
- 6) Aggiudicazione gara d'appalto lavori vasca az. Colle Cecco e nomina direzione lavori;
- 7) Autorizzazione acquisto autovettura;
- 8) Autorizzazione acquisto mini-frantoio;
- 9) Ratifica delibera presidenziale;
- 10) Varie ed eventuali.

Il Presidente facente funzione, accertata la validità della convocazione del Consiglio e constatata la presenza del numero legale ai fini della validità dell'assemblea, dichiara aperta la seduta e propone di discutere successivamente il 1° punto dell'o.d.g. non appena si presenteranno i direttori dei lavori, pertanto su autorizzazione del Consiglio gli argomenti vengono trattati nel seguente ordine:

- 1) Approvazione verbale della riunione precedente;
- 2) Approvazione bilancio consuntivo 1990;
- 3) I variazione al bilancio preventivo 1991;

XII LEGISLATURA - DISEGNI DI LEGGE E RELAZIONI - DOCUMENTI

- 5) Relazione del Presidente e dei direttori dei lavori sullo stato di avanzamento dei lavori medesimi e sulla II variante;
- 6) Aggiudicazione gara d'appalto lavori vasca az. Colle Cecco e nomina direzione lavori;
- 7) autorizzazione acquisto autovettura;
- 8) Autorizzazione acquisto mini-frantoio;
- 9) Ratifica delibera presidenziale;
- 10) Varie ed eventuali.

..... O M I S S I S

XII LEGISLATURA - DISEGNI DI LEGGE E RELAZIONI - DOCUMENTI

DELIBERAZIONE N.65Art.2 dell'o.d.g.: "Approvazione bilancio consuntivo 1990"

Il Direttore alle ore 10,15 informa il Consiglio, nel quale è presente il Consigliere Dr. Giuseppe Pecora appena arrivato, che l'Ufficio Amministrativo dell'Istituto ha predisposto il bilancio consuntivo 1990 che dovrà essere approvato dai Sigg.ri Amministratori dell'Ente.

Prima di iniziare la discussione sull'approvazione del rendiconto 1990 il Direttore relazione sull'attività tecnica e di ricerca svolta durante il 1990. Indi dà lettura della relazione amministrativa del Presidente dell'Istituto seguita dalla lettura di quella del Collegio dei Revisori dei Conti da parte del Dr. Giancarlo Settimi con la quale viene espresso parere favorevole all'approvazione del rendiconto dell'anno finanziario 1990, relazioni che vengono allegate al presente verbale.

IL CONSIGLIO DI AMMINISTRAZIONE

- UDITE le citate relazioni al rendiconto finanziario 1990;
- ESAMINATO l'elaborato contabile coi relativi prospetti dimostrativi e i giustificativi di spesa;
- CONCORDANDO con il giudizio formulato dai Revisori dei Conti sia sulla regolarità contabile delle registrazioni ed imputazioni delle entrate e delle spese che sulla rispondenza contabile tra i singoli importi di spesa e i relativi documenti giustificativi nonchè sulle erogazioni in rapporto alla finalità dell'Ente;
- PRESO atto della situazione finanziaria e della consistenza patrimoniale dell'Ente;
- ALL'UNANIMITA'

DELIBERA

- a) di approvare le variazioni nei residui attivi e passivi come accertato nel conto consuntivo 1990;
- b) di approvare il conto consuntivo dell'esercizio finanziario 1990 fatto come segue:

XII LEGISLATURA - DISEGNI DI LEGGE E RELAZIONI - DOCUMENTI

	ENTRATE		USCITE	
- TIT. I CONTRIBUTIVE	£	=	£	=
- TIT. II CORRENTI	"	935.043.500	"	880.000.916
- TIT. III ALTRE	"	23.357.388	"	=
- TIT. IV ALIENAZIONE DIRITTI REALI	"	10.916.300	"	=
- TIT. V CONTO CAPITALE	"	107.900.000	"	329.593.642
- TIT. VII PARTITE DI GIRO	"	<u>62.837.644</u>	"	<u>62.837.644</u>
	£	1.140.054.132	£	1.272.432.202
DISAVANZO FINANZIARIO	"	<u>132.377.770</u>	"	<u>=</u>
TOTALE A PAREGGIO	£	1.272.432.202	£	1.272.432.202

La gestione del 1990 si chiude con un avanzo di cassa complessivo di £ 1.322.492.291 giacente presso la Tesoreria Statale, con un avanzo di amministrazione di £ 324.022.357 e un incremento patrimoniale di £ 413.123.519.

La situazione patrimoniale alla chiusura dell'esercizio finanziario risulta così costituito:

ATTIVITA'

- BENI IMMOBILI	£	2.322.119.833
- BENI MOBILI	"	1.051.225.482
- RESIDUI ATTIVI	"	1.574.237.411
- FONDO DI CASSA	"	<u>1.322.492.291</u>
	£	6.270.075.017

PASSIVITA'

- RESIDUI PASSIVI	£	2.428.656.191
- FONDO AMMORTAMENTO	"	982.863.144
- FONDO IND. LICENZIAMENTO	"	<u>144.051.154</u>
	£	<u>3.555.570.489</u>
CONSISTENZA NETTA	£	2.714.504.528

Il Consiglio di Amministrazione redige, legge ed approva - seduta stante - il testo della presente deliberazione n. 66 autorizzandone lo stralcio che, unitamente alla documentazione di rito, dovrà essere inviata al Ministero Agricoltura e Foreste, al Ministero del Tesoro e alla Corte dei Conti per il seguito di competenza.

..... O M I S S I S

Alle ore 13.00, esaurito l'o.d.g., la seduta è tolta.

IL SEGRETARIO

F.to Rosario Scuderi

IL PRESIDENTE

f.to Nicola Lombardo

XII LEGISLATURA - DISEGNI DI LEGGE E RELAZIONI - DOCUMENTI

C O N T O C O N S U N T I V O E S E R C I Z I O 1 9 9 0

XII LEGISLATURA - DISEGNI DI LEGGE E RELAZIONI - DOCUMENTI

RENDICONTO FINANZIARIO DELL'ESERCIZIO 1990 PARTE I
ENTRATE

CAPITULO		GESTIONE DI COMPETENZA								
CODICE	DESCRIZIONE	PREVISIONI			SOMME ACCERTATE			DIFFERENZE RISPETTO ALLE PREVISIONI		
		INIZIALI	VARIAZIONI		DEFINITIVE	RISCOSE	RIMASTE DA RISCUOTERE	TOTALI ACCERTATI	IN +	IN -
			IN AUMENTO	IN DIMINUIZIONE						
		4	5 (7-4)	6 (4-7)	7 (4+5-6)	8	9 (10-8)	10 (8+9)	11 (10-7)	12 (7-10)
	TITOLO 1 - ENTRATE CONTRIBUTIVE									
	Cat. 1 - ALIQUOTE CONTRIB. A CARICO DATORI LAVORO									
	Cat. 2 - QUOTE DI PARTECIPAZ. ISCRITTI									
	TITOLO 2 - ENTRATE DERIVANTI DA TRASFERIMENTI CORRENTI									
	Cat. 3 - TRASFERIMENTI DA PARTE DELLO STATO									
293010	- CONTRIBUTO DEL MAF PER IL FUNZIONAMENTO	488.234.000	147.308.000	-	630.542.000	630.542.000	-	630.542.000	-	-
293020	- ALTRI CONTRIBUTI DEL MAF - BORSE DI STUDIO	102.000.000	-	10.488.500	91.501.500	49.500.000	42.001.500	91.501.500	-	-
293024	- CONTRIBUTO MAF LOTTA INTEGRATA	-	198.000.000	-	198.000.000	99.000.000	99.000.000	198.000.000	-	-
	- Totale Categoria 3 -	590.234.000	340.308.000	10.488.500	920.043.500	779.042.000	141.001.500	920.043.500	-	-
	Cat. 4 - TRASFERIMENTI DA PARTE DELLE REGIONI									
	Cat. 5 - TRASFERIMENTI DA PARTE COMUNI E PROVINCE									
	Cat. 6 - TRASFERIMENTI DI ALTRI ENTI SECT. PUBBL. E PRIV.									
204020	- CONTRIBUTO CAMERA COMMERCIO PERUGIA	6.000	-	-	6.000	-	-	-	-	6.000
204033	- CONTRIBUTO DELL'ERSM	15.000.000	-	-	15.000.000	-	15.000.000	15.000.000	-	-
	- Totale Categoria 6 -	15.006.000	-	-	15.006.000	-	15.000.000	15.000.000	-	6.000
	- TOTALE TITOLO 2 -	605.240.000	340.308.000	10.488.500	935.049.500	779.042.000	156.001.500	935.043.500	-	6.000
	TITOLO 3 - ALTRE ENTRATE									
	Cat. 7 - ENTRATE DERIVANTI VENDITA BENI E PREST. SERVIZI									
307010	- RICAVI DALLA VENDITA DI PRODOTTI	5.000.000	-	-	5.000.000	3.985.306	5.934.910	9.924.216	4.924.216	-
307030	- PROVENTI DERIVANTI DALLA PRESTAZ. DI SERVIZI	-	-	-	-	-	-	-	-	-
	- Totale Categoria 7 -	5.000.000	-	-	5.000.000	3.985.306	5.934.910	9.924.216	4.924.216	-
	Cat. 8 - REDDITI E PROVENTI PATRIMONIALI									
308010	- AFFITTO IMMOBILE	25.000.000	-	15.200.000	9.800.000	9.490.280	3.555.984	13.046.264	3.246.264	-
308030	- INTERESSI ATT. SU RUTINI, DEPOSITI E C.C.	-	-	-	-	-	7.958	7.958	7.958	-
	- Totale Categoria 8 -	25.000.000	-	15.200.000	9.800.000	9.490.280	3.563.942	13.054.222	3.254.222	-
	Cat. 9 - POSTE CORRETTIVE E COMP. SPESE CORRENTI									
309010	- RECUPERI E RIMBORSI DIVERSI	-	200.450	-	200.450	378.950	-	378.950	178.500	-

XII LEGISLATURA - DISEGNI DI LEGGE E RELAZIONI - DOCUMENTI

RENDICONTO FINANZIARIO DELL'ESERCIZIO 1990 PARTE II
ENTRATE

CAPITOLI	GESTIONE DEI RESIDUI ATTIVI						GESTIONE DI CASSA				TOTALE DEI RESIDUI ATTIVI AL TERMINE DELL'ESERCIZIO
	RESIDUI ALL'INIZIO DELL'ESERCIZIO	RISORSI	RIMASTI DA RISCUOTERE	TOTALI	VARIAZIONI		PREVISIONI	RISCOSSIONI	DIFFERENZE RISPETTO ALLE PREVISIONI		
					IN +	IN -			IN +	IN -	
CODICE	13	14	15 (14-13)	16 (14+15)	17 (16-13)	18 (15-16)	19	20	21 (20-19)	22 (19-20)	23 (19+15)
TIT. 1											
TIT. 2											
203010	-	-	-	-	-	-	830.542.000	830.542.000	-	-	-
203020	-	-	-	-	-	-	49.507.500	49.500.000	-	7.500	42.007.500
203024	34.583.485	-	34.583.485	34.583.485	-	-	222.583.485	99.000.000	-	133.583.485	133.583.485
Tot. Tit. 3	34.583.485	-	34.583.485	34.583.485	-	-	912.606.985	779.042.000	-	133.584.985	178.584.985
204020	-	-	-	-	-	-	8.000	-	-	8.000	-
204030	15.000.000	15.000.000	-	15.000.000	-	-	30.000.000	15.000.000	-	15.000.000	15.000.000
Tot. Tit. 4	15.000.000	15.000.000	-	15.000.000	-	-	30.008.000	15.000.000	-	15.008.000	15.000.000
TOT. TIT. 2	49.583.485	15.000.000	34.583.485	49.583.485	-	-	942.612.985	794.042.000	-	148.570.985	190.584.985
TIT. 3											
207010	6.337.125	9.835.840	829.500	6.875.340	2.536.215	-	9.337.125	9.821.148	584.021	-	6.878.410
207020	3.900.000	3.900.000	-	3.900.000	-	-	3.900.000	3.900.000	-	-	-
Tot. Tit. 3	8.277.125	9.835.840	829.500	10.775.340	2.536.215	-	13.237.125	13.821.148	584.021	-	6.878.410
309010	24.050.729	24.050.729	-	24.050.729	-	-	33.850.729	33.541.009	-	309.720	3.555.988
304030	733.297	733.297	-	733.297	-	-	733.297	733.297	-	-	7.956
Tot. Tit. 4	24.784.026	24.784.026	-	24.784.026	-	-	34.584.026	34.274.306	-	309.720	3.563.942
504	-	-	-	-	-	-	200.450	378.950	178.500	-	-

XII LEGISLATURA - DISEGNI DI LEGGE E RELAZIONI - DOCUMENTI

RENDICONTO FINANZIARIO DELL'ESERCIZIO 1990 PARTE I
ENTRATE

CAPITOLA		GESTIONE DI COMPETENZA								
CODICE	DESCRIZIONE	PREVISIONI				SOMME ACCERTATE			DIFFERENZE RISPETTO ALLE PREVISIONI	
		INIZIALI	VARIAZIONI		DEFINITIVE	RISCOSE	RIMBORSI DA RISCUOTERE	TOTALI ACCERTATI	IN +	IN -
			IN AUMENTO	IN DIMINUIZIONE						
		4	5 (7-4)	6 (4-7)	7 (4+5-6)	8	9 (10-8)	10 (8+9)	11 (10-7)	12 (7-10)
309030	- CONCORRISI NELLE SPESE	-	-	-	-	-	-	-	-	-
	- Totale Categoria 9 -	-	200.450	-	200.450	378.950	-	378.950	178.500	-
Cat. 10	- ENTRATE NON CASSIF. IN ALTRE VOCI									
	- TOTALE TITOLO 3 -	10.000.000	200.450	15.200.000	15.000.450	13.854.538	8.502.052	23.357.308	8.356.938	-
	TITOLO 4 - ENTRATE PER ALIENAZIONE DI BENI PATR. RISC. CREDITI									
Cat. 11	- ALIENAZIONE DI IMMOBILI E DIRITTI REALI									
411010	- ALIENAZIONE TERRENI	10.000.000	-	-	10.000.000	10.000.000	-	10.000.000	-	-
	- Totale Categoria 11	10.000.000	-	-	10.000.000	10.000.000	-	10.000.000	-	-
Cat. 12	- ALIENAZIONE DI IMMOBILIZZAZIONI TECNICHE									
412010	- ALIENAZIONE BENI MOBILI ARREDI MACCHINE UFFICIO		918.300	-	918.300	918.300	-	918.300	-	-
	- Totale Categoria 12		918.300	-	918.300	918.300	-	918.300	-	-
Cat. 13	- REALIZZO DI VALORI IMMOBILIARI									
Cat. 14	- RISCOSSIONE DI CREDITI									
	TOTALE TITOLO 4	10.000.000	918.300	-	10.918.300	10.918.300	-	10.918.300	-	-
	TITOLO 5 - ENTRATE DERIVANTI DA TRASFERIMENTI IN CONTO CAPITALE									
Cat. 15	- TRASFERIMENTI DALLO STATO									
512010	- FINANZIAMENTI IMF PER SPESE IN CONTO CAPITALE		207.900.000	-	207.900.000	107.900.000	-	107.900.000	-	100.000.000
	- Totale Categoria 15 -		207.900.000	-	207.900.000	107.900.000	-	107.900.000	-	100.000.000
Cat. 16	- TRASFERIMENTI DALLE REGIONI									
Cat. 17	- TRASFERIMENTI DA COMUNI E PROVINCE									
Cat. 18	- TRASFERIMENTI DA ALTRI ENTI DEL SETTORE PUBBLICO E PRIVATO									
	- TOTALE TITOLO 5 -		207.900.000	-	207.900.000	107.900.000	-	107.900.000	-	100.000.000
	TITOLO 6 - ACCESSIONE DI PRESTITI									
Cat. 19	- ASSUNZIONE DI MUTUI									
Cat. 20	- ASSUNZIONE DI ALTRI DEBITI FINANZIARI									
	- TOTALE TITOLO 6									
	TITOLO 7 - PARTITE DI SIRO									
Cat. 22	- ENTRATE AVENTI NATURA DI PARTITE DI SIRO									
72010	- RITENUTE ESORTALI	83.000.000	-	-	83.000.000	37.286.882	392.318	37.679.000	-	45.321.000

XII LEGISLATURA - DISEGNI DI LEGGE E RELAZIONI - DOCUMENTI

RENDICONTO FINANZIARIO DELL'ESERCIZIO 1990 PARTE II
ENTRATE

CAPITOLO CODICE	GESTIONE DEI RESIDUI ATTIVI				GESTIONE DI CASSA				TOTALE DEI RESIDUI ATTIVI AL TERMINE DELL'ESERCIZIO		
	RESIDUI ALL' INIZIO DELL' ESERCIZIO	RISCOSSI	RISAGGI DA RISCUOTERE	TOTALI	VARIAZIONI		PREVISIONI	RISCOSSIONI		DIFFERENZE RISPETTO ALLE PREVISIONI	
					IN +	IN -				IN +	IN -
13	14	15 (14-14)	16 (14+15)	17 (16-17)	18 (17-16)	19	20	21 (20-19)	22 (19-20)	23 (19+23)	
309030	-	-	-	-	-	-	-	-	-	-	
tot. Cat. 9	-	-	-	-	-	-	200.650	378.950	178.500	-	
107. 317. 2 111. 4	32.021.151	34.618.668	828.500	35.558.366	2.536.215	-	48.021.401	48.474.402	782.521	309.720	10.442.352
611010	-	-	-	-	-	-	10.000.000	10.000.000	-	-	
tot. Cat. 11	-	-	-	-	-	-	10.000.000	10.000.000	-	-	
612010	-	-	-	-	-	-	918.300	918.300	-	-	
tot. Cat. 12	-	-	-	-	-	-	918.300	918.300	-	-	
tot. 111. 14	-	-	-	-	-	-	10.918.300	10.918.300	-	-	
111. 2	-	-	-	-	-	-	-	-	-	-	
515010	1.927.540.895	559.389.975	1.368.150.920	1.927.540.895	-	-	2.135.440.895	687.289.975	-	1.468.150.920	1.368.150.920
tot. Cat. 15	1.927.540.895	559.389.975	1.368.150.920	1.927.540.895	-	-	2.135.440.895	687.289.975	-	1.468.150.920	1.368.150.920
107. 317. 5 111. 4	1.927.540.895	559.389.975	1.368.150.920	1.927.540.895	-	-	2.135.440.895	687.289.975	-	1.468.150.920	1.368.150.920
111. 2	-	-	-	-	-	-	-	-	-	-	
TOT.	209.540	208.000	-	208.000	-	1.540	83.209.540	37.491.887	-	45.714.678	392.118

XII LEGISLATURA - DISEGNI DI LEGGE E RELAZIONI - DOCUMENTI

RENDICONTO FINANZIARIO DELL'ESERCIZIO 1990 PARTE I
ENTRATE

CAPITOLO		GESTIONE DI COMPETENZA								
CODICE	DESCRIZIONE	PREVISIONI				SOMME ACCERTATE			DIFFERENZE RISPETTO ALLE PREVISIONI	
		INIZIALI	VARIAZIONI		DEFINITIVE	RISCOSE	RIMASTE DA RISCUOTERE	TOTALI ACCERTATI	IN +	IN -
			IN AUMENTO	IN DIMINUIZIONE						
		6	5 (7-4)	4 (4-7)	7 (4+5-6)	8	9 (10-8)	10 (0+9)	11 (10-7)	12 (7-10)
722020	- RITENUTE PREVIDENZIALI ED ASSISTENZIALI	10.000.000	-	-	10.000.000	8.919.171	126.284	7.045.439	-	2.954.561
722030	- RITENUTE DIVERSE	200.000	-	-	200.000	113.205	-	113.205	-	86.795
722040	- RECUPERO ANTICIPAZIONE FONDO ECONOMATO	3.000.000	-	-	3.000.000	3.000.000	-	3.000.000	-	-
72204A	- RECUPERO ANTICIPAZIONE FONDO ECONOMATO SOP SPOLETO	10.000.000	-	-	10.000.000	7.790.558	2.209.442	10.000.000	-	-
72204B	- RECUPERO ANTICIPAZIONE FONDO ECONOMATO SOP PALERMO	5.000.000	-	-	5.000.000	2.724.430	2.273.570	5.000.000	-	-
722070	- RECUPERO ANTICIPAZIONI SEZIONI OPERATIVE PER.	-	-	-	-	-	-	-	-	-
	- Totale Categoria 22 -	111.200.000	-	-	111.200.000	57.836.246	5.001.398	62.837.644	-	48.362.356
	- TOTALE TITOLO 2 -	111.200.000	-	-	111.200.000	57.836.246	5.001.398	62.837.644	-	48.362.356

XII LEGISLATURA - DISEGNI DI LEGGE E RELAZIONI - DOCUMENTI

RENDICONTO FINANZIARIO DELL'ESERCIZIO 1990 PARTE II
ENTRATE

CAPITOLO	GESTIONE DEI RESIDUI ATTIVI				GESTIONE DI CASSA						TOTALE DEI RESIDUI ATTIVI AL TERMINE DELL'ESERCIZIO
	RESIDUI AL INIZIO DELL'ESERCIZIO	RISCOSSI	RISPARZI DA DISCUTERE	TOTALI	VARIAZIONI		PREVISIONI	DISCOSSIONI	DIFFERENZE RISPETTO ALLE PREVISIONI		
					IN +	IN -			IN +	IN -	
13	14	15 (14-14)	16 (14+15)	17 (16-17)	18 (17-16)	19	20	21 (20-19)	22 (19-20)	23 (9+15)	
220520	42.790	42.790	-	42.790	-	-	10.042.790	8.961.961	-	3.080.829	326.268
220521	3.000	3.000	-	3.000	-	-	203.000	118.205	-	84.795	-
220522	231.682	231.682	-	231.682	-	-	3.231.682	3.231.682	-	-	-
220544	10.000.000	10.000.000	-	10.000.000	-	-	20.000.000	17.790.558	-	2.209.442	2.209.442
220548	-	-	-	-	-	-	5.000.000	2.728.430	-	2.271.570	2.271.570
222070	16.427.102	16.349.348	77.754	16.427.102	-	-	16.427.102	16.349.348	-	77.754	77.754
Tot. Cap. 22	26.914.134	26.834.818	77.754	26.912.574	-	1.560	138.114.134	84.871.064	-	53.443.070	5.078.154
TOT. 111-7	26.914.134	26.834.818	77.754	26.912.574	-	1.560	138.114.134	84.871.064	-	53.443.070	5.078.154

XII LEGISLATURA - DISEGNI DI LEGGE E RELAZIONI - DOCUMENTI

RENDICONTO FINANZIARIO DELL'ESERCIZIO 1990 PARTE I
ENTRATE

CAPITOLO		GESTIONE DI COMPETENZA								
CODICE	DESCRIZIONE	PREVISIONI				SOMME ACCERTATE			DIFFERENZE RISPETTO ALLE PREVISIONI	
		INIZIALI	VARIAZIONI		DEFINITIVE	RISCOSE	RIMASTE DA RICOPIRE	TOTALI ACCERTATI	IN +	IN -
			IN AUMENTO	IN DIMINUIZIONE						
		4	5 (7-6)	6 (6-7)	7 (4+5-6)	8	9 (10-8)	10 (8+9)	11 (10-7)	12 (7-10)
	- Riepilogo dei titoli -									
	- TITOLO 1 -	-	-	-	-	-	-	-	-	-
	- TITOLO 2 -	605.240.000	340.308.000	10.480.500	935.048.500	778.042.000	156.006.500	935.048.500	-	6.000
	- TITOLO 3 -	30.000.000	200.450	15.200.000	15.000.450	13.854.530	9.502.852	23.357.380	8.356.930	-
	- TITOLO 4 -	10.000.000	916.300	-	10.916.300	10.918.300	-	10.916.300	-	-
	- TITOLO 5 -	-	207.900.000	-	207.900.000	107.900.000	-	107.900.000	-	100.000.00
	- TITOLO 6 -	-	-	-	-	-	-	-	-	-
	- TITOLO 7 -	111.200.000	-	-	111.200.000	57.836.248	5.001.390	62.837.644	-	48.362.35
	- TOTALE GENERALE	756.440.000	548.324.750	25.680.500	1.280.045.250	969.548.082	170.505.750	1.140.054.832	8.356.930	168.368.35
	- AVANZO DI AMMINISTRAZIONE AL 31.12.89	170.000.000	252.312.624	-	422.312.624	-	-	-	-	422.312.62
	TOTALE A PAREGGIO	926.440.000	801.637.374	25.680.500	1.702.358.874	969.548.082	170.505.750	1.140.054.832	8.356.930	570.680.98

XII LEGISLATURA - DISEGNI DI LEGGE E RELAZIONI - DOCUMENTI

RENDICONTO FINANZIARIO DELL'ESERCIZIO 1990 PARTE II
ENTRATE

CAPITOLO CODICE	GESTIONE DEI RESIDUI ATTIVI				GESTIONE DI CASSA				TOTALE DEI RESIDUI ATTIVI AL TERMINE DELL'ESERCIZIO		
	RESIDUI ALL'INIZIO DELL'ESERCIZIO	RISCONSI	RISCHI DA RISCHIORE	TOTALE	VARIAZIONI		PREVISIONI	RISCOSSIONI		DIFFERENZE RISPETTO ALLE PREVISIONI	
					IN +	IN -				IN +	IN -
12	14	13 (16-14)	16 (14+15)	17 (16-17)	18 (17-16)	19	20	21 (20-19)	22 (19-20)	23 (19+23)	
RESIDUI ATTIVI	-	-	-	-	-	-	-	-	-	-	
TITOLO 1	-	-	-	-	-	-	-	-	-	-	
TITOLO 2	49.583.485	15.000.000	34.583.485	49.583.485	-	-	842.612.985	794.042.000	-	148.570.985	
TITOLO 3	33.021.151	34.619.066	879.500	35.559.366	2.538.215	-	48.021.801	48.474.402	782.521	309.729	
TITOLO 4	-	-	-	-	-	-	-	-	-	-	
TITOLO 5	1.927.540.895	559.388.975	1.368.150.920	1.927.540.895	-	-	10.816.300	10.816.300	-	-	
TITOLO 6	-	-	-	-	-	-	2.135.440.895	667.289.875	-	1.468.150.920	
TITOLO 7	26.814.134	26.834.810	77.750	28.812.574	-	1.560	130.114.134	84.871.064	-	53.443.070	
TOTALE GENERALE	2.037.039.665	835.844.659	1.403.731.660	2.039.578.326	2.538.215	1.560	3.275.105.915	1.605.393.741	782.521	1.870.474.895	

CASSA AL 31.12.89

1.018.855.900 1.159.632.693 140.678.793

TOTALE A PAREGGIO

4.294.081.015 2.765.026.434 141.439.314

XII LEGISLATURA - DISEGNI DI LEGGE E RELAZIONI - DOCUMENTI

RENDICONTO FINANZIARIO DELL'ESERCIZIO 1990 PARTE I
SPESE

CAPITOLLO		GESTIONE DI COMPETENZA								
CODICE	DESCRIZIONE	PREVISIONI				SOMME LAPEGGATE			DIFFERENZE RISPETTO ALLE PREVISIONI	
		INIZIALI	VARIAZIONI		DEFINITIVE	PAGATE	RIMASTE DA PAGARE	TOTALI IMPEGNI	IN +	IN -
			IN AUMENTO	IN DIMINUIZIONE						
		4	5 (7-4)	6 (4-7)	7 (4+5-6)	8	9 (10-8)	10 (8+9)	11 (10-7)	12 (7-10)
TITOLO 1 - SPESE CORRENTI										
Cat. 1 - SPESE PER GLI ORGANI DELL'ENTE										
101010	- COMPENSI AL PRESIDENTE	6.500.000	-	-	6.500.000	6.240.000	-	6.240.000	-	260.000
101020	- COMPENSI AI COMPONENTI IL CONSIGLIO DI AMMINISTRA	12.200.000	-	-	12.200.000	12.672.000	-	12.672.000	-	528.000
101030	- COMPENSI AI COMPONENTI IL COLLEGIO DEI REVISORI DE	9.000.000	-	-	9.000.000	8.670.000	-	8.670.000	-	330.000
101050	- INDENNITA' E RIMBORSO SPESE DI TRASPORTO PER NISSI	15.000.000	2.000.000	-	17.000.000	12.501.225	2.784.590	15.285.815	-	1.714.185
	- Totale Categoria 1 -	43.700.000	2.000.000	-	45.700.000	40.063.225	2.784.590	42.847.815	-	2.832.185
Cat. 2 - ONERI PER IL PERSONALE IN ATTIVITA' DI SERVIZIO										
102020	- STIPENDI ED ALTRI ASSEI MI AL PERSONALE OPERAIO	158.000.000	4.500.000	-	160.500.000	160.497.569	-	160.497.569	-	2.431
102040	- COMPENSI PER LAVORO STRAORDINARIO AL PERSONALE OPE	7.000.000	-	-	7.000.000	6.857.030	-	6.857.030	-	142.970
102043	- COMPENSI PER LAVORO STRAORDINARIO PER ERSAL	-	1.000.000	-	1.000.000	995.648	-	995.648	-	4.352
102050	- INDENNITA' E RIMBORSO SPESE DI TRASPORTO PER NISSI	53.000.000	-	-	53.000.000	44.421.455	4.432.565	48.854.020	-	4.145.980
102053	- INDENNITA' E RIMBORSO SPESE DI TRASPORTO PER NISSI	4.000.000	-	-	4.000.000	3.141.995	847.890	3.984.885	-	35.115
102054	- INDENNITA' E RIMBORSO SPESE DI TRASPORTO PER NISSI	-	38.500.000	-	38.500.000	5.726.255	1.101.475	6.827.730	-	31.672.270
102060	- INDENNITA' E RIMBORSO SPESE DI TRASPORTO PER NISSI	-	8.000.000	-	8.000.000	3.558.150	888.180	4.444.330	-	1.555.690
102064	- INDENNITA' E RIMBORSO SPESE DI TRASPORTO PER NISSI	-	2.500.000	-	2.500.000	-	-	-	-	2.500.000
102080	- ONERI PREVIDENZIALI ED ASSISTENZIALI A CARICO DEL-	28.000.000	-	-	28.000.000	6.930.222	15.000.000	21.930.222	-	6.069.778
102084	- ONERI PREVIDENZIALI ED ASSISTENZIALI A CARICO DEL-	-	9.000.000	-	9.000.000	-	-	-	-	9.000.000
102100	- COSTI PER IL PERSONALE E PARTECIPAZIONE ALLE SPESE	6.000.000	4.000.000	-	10.000.000	6.939.000	-	6.939.000	-	3.061.000
102110	- COMPENSI INDENNITA' ED ONERI AL PERSONALE STRAORDI	25.000.000	-	-	25.000.000	18.957.014	2.855.316	21.812.330	-	3.187.670
102112	- COMPENSI INDENNITA' ED ONERI AL PERSONALE STRAORDI	5.200.000	-	-	5.200.000	5.179.273	-	5.179.273	-	20.727
102114	- COMPENSI INDENNITA' ED ONERI AL PERSONALE STRAORDI	-	69.000.000	-	69.000.000	11.295.963	3.059.100	14.355.063	-	54.644.937
	- Totale Categoria 2 -	264.200.000	134.500.000	-	418.700.000	274.495.574	28.178.506	302.674.080	-	116.026.920

XII LEGISLATURA - DISEGNI DI LEGGE E RELAZIONI - DOCUMENTI

RENDICONTO FINANZIARIO DELL'ESERCIZIO 1990 PARTE II
SPESE

CAPITOL CODICE	GESTIONE DEI RESIDUI PASSIVI				VARIAZIONI		GESTIONE DI CASSA				TOTALE DEI RESIDUI PASSIVI AL TERMINE DELL'ESERCIZIO
	RESIDUI ALL'INIZIO DELL'ESERCIZIO	PAGATI	RIANZI DA PAGARE	TOTALE	IN +	IN -	PREVISIONI	PAGAMENTI	DIFFERENZE RISPETTO ALLE PREVISIONI		
									IN +	IN -	
12	14	15 (14-14)	16 (14+15)	17 (16-13)	18 (13-16)	19	20	21 (20-19)	22 (19-20)	23 (9+15)	
101013	-	-	-	-	-	-	6.500.000	6.240.000	-	260.000	-
101029	-	-	-	-	-	-	12.200.000	12.872.000	-	528.000	-
101030	-	-	-	-	-	-	9.000.000	8.870.000	-	330.000	-
101050	177.070	177.070	-	177.070	-	-	17.177.070	17.678.295	-	4.688.775	2.784.590
101051	177.070	177.070	-	177.070	-	-	45.877.070	40.280.295	-	5.616.775	2.784.590
102025	-	-	-	-	-	-	180.500.000	180.497.589	-	2.431	-
102042	3.304.375	3.304.375	-	3.304.375	-	-	10.304.375	10.181.405	-	142.870	-
102043	-	-	-	-	-	-	1.000.000	993.848	-	3.352	-
102050	9.885.980	9.125.980	-	9.125.980	-	760.000	62.885.980	53.547.435	-	9.318.545	4.432.565
102053	1.388.980	1.388.482	-	1.388.482	-	23.518	5.388.980	4.505.457	-	881.523	842.890
102054	5.398.580	5.084.685	-	5.084.685	-	333.875	43.898.580	10.790.940	-	33.107.620	1.101.475
102060	-	-	-	-	-	-	6.000.000	3.558.150	-	2.443.850	888.160
102064	-	-	-	-	-	-	2.500.000	-	-	2.500.000	-
102080	15.134.832	11.185.784	835.280	11.821.064	-	3.313.768	25.134.832	18.118.008	-	17.018.828	15.635.280
102081	-	-	-	-	-	-	9.000.000	-	-	9.000.000	-
102102	400.533	400.533	-	400.533	-	-	10.400.533	7.339.533	-	3.081.000	-
102112	3.580.425	3.580.425	-	3.580.425	-	-	28.580.425	27.517.439	-	8.042.988	2.855.318
102113	-	-	-	-	-	-	5.200.000	5.179.273	-	20.727	-
102114	6.042.435	5.830.876	-	5.830.876	-	411.559	75.042.435	18.926.839	-	58.115.596	3.059.100
TOTALE	45.094.120	39.638.120	835.280	40.271.400	-	4.827.720	455.794.170	314.131.894	-	141.662.626	28.814.788

XII LEGISLATURA - DISEGNI DI LEGGE E RELAZIONI - DOCUMENTI

RENDICONTO FINANZIARIO DELL'ESERCIZIO 1990
SPESE

CAPITOLLO		GESTIONE DI COMPETENZA								
CODICE	DESCRIZIONE	PREVISIONI				SOMME IMPEGNATE			DIFFERENZE RISPETTO ALLE PREVISIONI	
		INIZIALI	VARIAZIONI		DEFINITIVE	PAGATE	RIMASTE DA PAGARE	TOTALI IMPEGNI	IN +	IN -
			IN AUMENTO	IN DIMINUIZIONE						
		6	5 (7-6)	4 (4-7)	7 (4+5-6)	8	9 (10-8)	10 (8+9)	11 (10-7)	12 (7-10)
	Cat. 4 - SPESE PER L'ACQUISTO DI BENI DI CONSUMO E DI SERVIZI									
104010	- FIDUCI PASSIVI ED ONERI LOCATIVI	84.000.000	-	-	84.000.000	73.771.289	524.700	74.295.989	-	9.704.00
104020	- SPESE PER ACQUA, GAS, ENERGIA ELETTRICA	20.000.000	2.000.000	-	22.000.000	15.029.388	3.378.394	18.407.782	-	3.592.1
104030	- SPESE PER RISCALDAMENTO	15.000.000	2.000.000	-	17.000.000	12.212.732	3.598.670	15.809.402	-	1.190.58
104040	- CANONI VARI PULIZIA LOCALI, VIGILANZA NOTTURNA ECC.	28.000.000	3.000.000	-	29.000.000	23.824.183	3.227.868	27.052.051	-	1.947.83
104050	- PREMI DI ASSICURAZIONE CONTRO RISCHI, INCENDIO FURTI ED ALTRI	13.000.000	-	-	13.000.000	12.504.767	-	12.504.767	-	495.23
104060	- SPESE POSTALI, TELEGRAFICHE, TELEFONICHE, SPEDIZIONI E SVINCOLI	24.100.000	10.000.000	-	34.100.000	31.778.455	731.265	32.009.720	-	2.330.28
104070	- SPESE POSTALI, TELEGRAFICHE, TELEFONICHE, SPEDIZIONI E SVINCOLI PER ERSAL	900.000	-	-	900.000	184.000	-	184.000	-	716.00
104080	- SPESE POSTALI, TELEGRAFICHE E TELEFONICHE LOTTA INTEGRATA	-	9.000.000	-	9.000.000	1.482.000	-	1.482.000	-	7.518.00
104090	- SPESE PER L'ACQUISTO DI PUBBLICAZIONI DI FREQUENTE CONSULTAZIONE E PER USO UFFICIO	500.000	-	-	500.000	750.000	-	750.000	-	250.00
104090	- SPESE PER STAMPA ANNUALI, MONOGRAFIE, ESTRATTI, BOLLETTINI ECC.	15.000.000	-	-	15.000.000	300.000	418.000	718.000	-	14.282.00
104081	- SPESE STAMPA ANNUALI, MONOGRAFIE, ESTRATTI, BOLLETTINI ECC. PER CNR	-	1.500.000	-	1.500.000	1.500.000	-	1.500.000	-	-
104090	- SPESE PER L'ACQUISTO DI MATERIALE DI CONSUMO ECONOMATO	12.000.000	2.000.000	-	14.000.000	8.537.895	1.323.244	9.861.139	-	4.138.86
104073	- SPESE PER L'ACQUISTO DI MATERIALE DI CONSUMO ECONOMATO PER ERSAL	900.000	445.987	-	1.345.987	1.314.960	-	1.314.960	-	31.02
104094	- SPESE PER L'ACQUISTO DI MATERIALE DI CONSUMO ECONOMATO PER LOTTA INTEGRATA	-	8.000.000	-	8.000.000	618.824	87.825	706.649	-	5.293.35
104100	- SPESE PER L'ACQUISTO DI MATERIALE DI CARATTERE TECNICO	30.000.000	20.000.000	-	50.000.000	27.331.189	22.855.588	49.386.757	-	613.24
104103	- SPESE PER L'ACQUISTO DI MATERIALE DI CONSUMO DI CARATTERE TECNICO PER ERSAL	3.000.000	1.000.000	-	4.000.000	3.978.994	-	3.978.994	-	21.00
104104	- SPESE PER L'ACQUISTO DI MATERIALE DI CONSUMO DI CARATTERE TECNICO PER LOTTA INTEGRATA	-	36.000.000	-	36.000.000	4.882.782	125.495	4.808.277	-	31.191.72
104110	- SPESE DI ESERCIZIO, MANUTENZIONE, RIPARAZIONE E NOLEGGIO DI AUTOMEZZI E MACCHINE AGRICOLE	20.000.000	12.000.000	-	32.000.000	25.862.489	4.288.584	30.151.073	-	1.848.92
104113	- SPESE DI ESERCIZIO, MANUTENZIONE, RIPARAZIONE E NOLEGGIO DI AUTOMEZZI, MACCHINE AGRICOLE PER ERSAL	1.000.000	-	-	1.000.000	826.000	115.795	941.795	-	58.20
104114	- SPESE DI ESERCIZIO, MANUTENZIONE, RIPARAZIONE E NOLEGGIO DI AUTOMEZZI E MACCHINE AGRICOLE LOT. INT.	-	18.000.000	-	18.000.000	1.394.830	3.422.275	4.817.205	-	13.182.77
104120	- MANUTENZIONE E RIPARAZIONE MOBILI, MACCHINE D'UFFICIO ATTREZZATURE TECNICHE, CALCOLATORI ELETTRICI ECC.	11.000.000	-	-	11.000.000	7.478.581	2.957.250	10.435.831	-	586.17
104130	- MANUTENZIONE, RIPARAZIONE ED AGGIORNAMENTO LOCALI E RELATIVI IMPIANTI	5.000.000	8.000.000	-	13.000.000	10.221.250	8.000.000	18.221.250	-	4.778.750

XII LEGISLATURA - DISEGNI DI LEGGE E RELAZIONI - DOCUMENTI

RENDICONTO FINANZIARIO DELL'ESERCIZIO 1990 PARTE II
SPESE

CAPITOLO	GESTIONE DEI RESIDUI PASSIVI					GESTIONE DI CASSA					TOTALE DEI RESIDUI PASSIVI AL TERMINE DELL'ESERCIZIO	
	CODICE	RESIDUI ALL'INIZIO DELL'ESERCIZIO	PAGATI	RINASTI DA PAGARE	TOTALI	VARIAZIONI		PREVISIONI	PAGAMENTI	DIFFERENZE RISPETTO ALLE PREVISIONI		
						IN +	IN -			IN +		IN -
	33	34	35 (34-34)	36 (34+35)	37 (36-37)	38 (37-38)	39	20	21 (20-19)	22 (19-20)	23 (19+23)	
104010	812.180	812.180	-	812.180	-	-	84.612.140	74.383.459	-	10.228.701	524.700	
104020	6.277.845	6.277.845	-	6.277.845	-	-	28.277.845	21.307.033	-	6.970.812	3.378.384	
104030	8.898.500	8.898.500	-	8.898.500	-	-	23.898.500	18.911.232	-	4.987.268	3.588.670	
104040	3.838.980	3.838.980	-	3.838.980	-	-	32.838.980	27.483.163	-	5.355.817	3.227.886	
104050	-	-	-	-	-	-	13.000.000	12.504.767	-	495.233	-	
104060	2.094.235	2.094.235	-	2.094.235	-	-	34.094.235	33.872.890	-	221.345	231.285	
104083	-	-	-	-	-	-	900.000	184.000	-	716.000	-	
104084	-	-	-	-	-	-	9.000.000	1.462.000	-	7.538.000	-	
104078	-	-	-	-	-	-	500.000	150.000	-	350.000	-	
104080	13.227.790	5.857.185	-	5.857.185	-	7.570.625	28.227.790	5.957.185	-	22.270.625	416.000	
104081	-	-	-	-	-	-	1.500.000	1.500.000	-	-	-	
104082	2.553.883	2.553.883	-	2.553.883	-	-	14.553.883	11.091.578	-	3.462.305	1.323.244	
104092	52.820	52.820	-	52.820	-	-	1.398.907	1.367.880	-	31.027	-	
104094	-	-	-	-	-	-	8.000.000	614.924	-	5.385.176	87.825	
104100	14.257.823	13.104.802	-	13.104.802	-	1.153.021	64.257.823	49.457.781	-	23.820.082	22.055.588	
104102	490.500	490.500	-	490.500	-	-	490.500	490.500	-	-	-	
104103	77.110	77.110	-	77.110	-	-	4.077.110	4.057.104	-	20.006	-	
104104	10.022.995	8.384.799	2.000.000	8.384.799	-	1.638.196	48.022.995	11.067.581	-	34.955.414	2.125.695	
104110	5.868.520	5.868.520	-	5.868.520	-	-	37.868.520	31.731.009	-	6.137.511	4.288.584	
104112	452.200	452.200	-	452.200	-	-	452.200	452.200	-	-	-	
104113	88.640	88.640	-	88.640	-	-	1.068.640	892.640	-	176.000	115.785	
104114	2.877.990	2.823.443	-	2.823.443	-	54.545	20.877.990	4.018.375	-	16.859.615	3.422.275	
104115	2.088.440	2.088.440	-	2.088.440	-	-	12.088.440	9.565.001	-	2.523.439	2.957.250	
104120	1.919.412	1.919.412	-	1.919.412	-	-	12.919.412	12.143.162	-	776.250	6.000	

XII LEGISLATURA - DISEGNI DI LEGGE E RELAZIONI - DOCUMENTI

RENDICONTO FINANZIARIO DELL'ESERCIZIO 1990 PARTE II
SPESE

CAPITOLO	GESTIONE DEI RESIDUI PASSIVI				GESTIONE DI CASSA				TOTALE DEI RESIDUI PASSIVI AL TERMINE DELL'ESERCIZIO		
	RESIDUI ALL'INIZIO DELL'ESERCIZIO	PAGATI	RIMASTI DA PAGARE	TOTALI	VARIAZIONI		PREVISIONI	PAGAMENTI		DIFFERENZE RISPETTO ALLE PREVISIONI	
					IN +	IN -				IN +	IN -
12	14	15 (14-12)	16 (14+15)	17 (16-17)	18 (17-16)	19	20	21 (20-19)	22 (19-20)	23 (19+15)	
10-160	-	-	-	-	-	-	5.000.000	-	-	5.000.000	2.218.760
10-184	2.000.000	-	872.000	872.000	-	1.128.000	8.000.000	-	-	8.000.000	872.000
15-172	-	-	-	-	-	-	2.000.000	1.438.100	-	561.900	-
15-186	4.811.530	4.581.530	-	4.581.530	-	50.000	7.811.530	10.535.275	2.823.895	-	-
15-188	20.000.000	13.950.000	-	13.950.000	-	6.050.000	28.000.000	13.950.000	-	12.050.000	-
15-189	-	-	-	-	-	-	3.000.000	2.252.600	-	747.400	-
15-213	-	-	-	-	-	-	1.000.000	282.500	-	717.500	130.800
15-220	-	-	-	-	-	-	1.000.000	205.500	-	794.500	-
15-230	8.501.800	1.789.815	-	1.789.815	-	4.701.985	15.501.800	8.054.875	-	7.446.925	3.331.170
10-184	104.180.923	80.974.301	2.872.000	83.848.301	-	22.344.827	547.438.910	780.303.854	2.923.895	90.058.851	54.309.731
15-186	-	-	-	-	-	-	100.500.000	1.250.000	-	99.250.000	188.750.000
15-188	-	-	-	-	-	-	100.500.000	1.250.000	-	99.250.000	188.750.000
10-184	804.957	804.957	-	804.957	-	-	3.804.957	897.111	-	2.907.846	1.650.250
10-184	804.957	804.957	-	804.957	-	-	3.804.957	897.111	-	2.907.846	1.650.250
10-186	5.528.520	5.528.520	-	5.528.520	-	-	28.228.920	28.831.998	603.078	-	1.594.524
10-188	5.528.520	5.528.520	-	5.528.520	-	-	28.228.920	28.831.998	603.078	-	1.594.524
10-188	-	-	-	-	-	-	8.603.733	-	-	8.603.733	8.603.733
10-188	-	-	-	-	-	-	8.603.733	-	-	8.603.733	8.603.733
11-033	1.800.000	1.800.000	-	1.800.000	-	-	11.000.000	-	-	11.000.000	-
11-034	2.100.000	2.100.000	-	2.100.000	-	-	1.800.000	1.800.000	-	-	-
11-034	2.100.000	2.100.000	-	2.100.000	-	-	2.100.000	2.100.000	-	-	-

XII LEGISLATURA - DISEGNI DI LEGGE E RELAZIONI - DOCUMENTI

RENDICONTO FINANZIARIO DELL'ESERCIZIO 1990 PARTE I
SPESE

CAPITOLLO		GESTIONE DI COMPETENZA								
CODICE	DESCRIZIONE	PREVISIONI				SOMME IMPEGNATE			DIFFERENZE RISPETTO ALLE PREVISIONI	
		INIZIALI	VARIAZIONI		DEFINITIVE	PAGATE	RIMASTE DA PAGARE	TOTALI IMPEGNI	IN +	IN -
			IN AUMENTO	IN DIMINUIZIONE						
		4	5 (7-6)	6 (4-7)	7 (4+5-6)	8	9 (8+6)	10 (8+9)	11 (10-7)	12 (7-10)
110056	- ALTRE SPESE NON CLASSIFICABILI	2.000.000	-	-	2.000.000	69.000	575.500	644.500	-	1.355,50
	- Totale Categoria 10 -	13.000.000	-	-	13.000.000	69.000	575.500	644.500	-	17.355,50
	- TOTALE TITOLO 1 -	782.800.000	371.250.170	22.000.000	1.132.050.170	618.425.082	781.575.834	880.000.916	-	252.049,21
TITOLO 2 - SPESE IN CONTO CAPITALE										
Cap. 11	- ACQUISIZIONE DI BENI DI USO DURABILE ED OPERE INNOVATIVE									
211210	- SPESE PER PROGETTAZIONE E COSTRUZIONE IMMOBILI	-	100.000.000	-	100.000.000	-	-	-	-	100.000,00
211040	- SPESE PER INTERCORRENTI FONDIARI	-	-	-	-	-	-	-	-	-
211250	- RICOSTRUZIONE, RIPRISTINO, TRASFORMAZIONE DI IMMOBILI E RELATIVE PROGETTAZIONI	-	68.000.000	-	68.000.000	2.582.300	58.000.000	60.582.300	-	7.582,30
	- Totale Categoria 11 -	-	168.000.000	-	168.000.000	2.582.300	58.000.000	60.582.300	-	107.582,30
Cap. 12	- ACQUISIZIONE DI IMMOBILIZZAZIONI TECNICHE									
212115	- ACQUISTO MOBILI, ARREDI, MACCHINE D'UFFICIO ECC.	5.000.000	15.916.300	-	20.916.300	9.334.658	6.042.820	15.377.478	-	5.538,80
212120	- ACQUISTO LIBRI E PUBBLICAZIONI PER LA BIBLIOTECA	9.440.000	8.821.250	-	18.261.250	13.245.675	1.255.065	14.501.640	-	3.759,40
212230	- ACQUISTO MACCHINE, ATTREZZI SCIENTIFICI ED ATTREZZATURE TECNICHE	5.000.000	84.900.000	-	89.900.000	19.617.770	70.082.065	60.464.755	-	29.276,20
212240	- ACQUISTO MACCHINE ED ATTREZZATURE MANICOLE	3.000.000	5.000.000	-	8.000.000	-	5.460.315	5.460.315	-	2.539,10
212250	- ACQUISTO AUTOMEZZI	-	-	-	-	-	-	-	-	-
	- Totale Categoria 12 -	22.440.000	124.637.550	-	147.077.550	42.198.103	82.762.065	124.960.188	-	27.212,20
Cap. 14	- CONCESSIONE DI CREDITI ED ANTICIPAZIONI									
214210	- VERSAMENTI IN DEPOSITI	10.000.000	134.051.154	-	144.051.154	-	144.051.154	144.051.154	-	-
	- Totale Categoria 14 -	10.000.000	134.051.154	-	144.051.154	-	144.051.154	144.051.154	-	-
Cap. 15	- INDENNITA' DI ANZIANITA' E SIMILARI AL PERSONALE CESSATO DAL SERVIZIO									
	- TOTALE TITOLO 2 -	32.440.000	428.688.704	-	459.128.704	44.780.403	284.813.239	329.592.642	-	179.531,20
TITOLO 3 - ESTINZIONE DI MUTUI ED ANTICIPAZIONI										
TITOLO 4 - PARTITE DI GIRO										
Cap. 21	- SPESE A NOSTRO DI PARTITE DI GIRO									
4211	- RITENUTE ENERGIAMI	83.000.000	-	-	83.000.000	23.295.000	14.384.000	27.679.000	-	45,30
4212	- RITENUTE PREVIDENZIALI ED ASSISTENZIALI	10.000.000	-	-	10.000.000	1.231.790	5.813.649	7.045.439	-	7.954,00
4213	- RITENUTE DIVERSE	700.000	-	-	700.000	113.205	-	113.205	-	85,00

XII LEGISLATURA - DISEGNI DI LEGGE E RELAZIONI - DOCUMENTI

RENDICONTO FINANZIARIO DELL'ESERCIZIO 1990 PARTE II
 SPESE

CAPITOLO	GESTIONE DEI RESIDUI PASSIVI				GESTIONE DI CASSA						TOTALE DEI RESIDUI PASSIVI AL TERMINE DELL'ESERCIZIO
	RESIDUI ALL'INIZIO DELL'ESERCIZIO	PAGATE	RIMASTI DA PAGARE	TOTALE	VARIAZIONI		PREVISIONI	PAGAMENTI	DIFFERENZE RISPETTO ALLE PREVISIONI		
					IN +	IN -			IN +	IN -	
13	14	15 (14-14)	16 (14+15)	17 (16-13)	18 (13-16)	19	20	21 (20-19)	22 (19-20)	23 (19+15)	
110050	700	700	-	700	-	-	2.000.700	68.700	-	1.931.000	579.500
110050	3.900.700	3.900.700	-	3.900.700	-	-	18.900.700	3.969.700	-	12.931.000	579.500
110050	183.894.290	131.029.888	3.507.280	134.528.848	-	-	27.187.347	207.144.460	769.444.750	1.228.721	581.028.431
21050	352.974.483	352.471.140	2.002.813.343	2.353.024.483	-	-	2.453.024.483	350.411.140	-	2.102.613.343	2.002.813.343
21050	-	-	-	-	-	-	68.000.000	2.582.500	-	65.417.500	68.000.000
21050	41.383.880	41.288.395	-	41.288.395	-	115.585	41.383.990	41.288.395	-	115.585	-
21050	2.394.408.463	381.479.535	2.002.813.343	2.394.292.878	-	115.585	2.567.408.483	394.281.835	-	2.168.146.628	2.002.813.343
21050	1.313.590	3.783.390	-	3.785.390	-	1.533.200	26.234.890	13.120.040	-	13.114.842	4.042.820
21050	780.375	780.375	-	780.375	-	-	18.832.485	14.028.050	-	4.804.435	1.255.843
21050	181.071.490	189.890.640	-	180.490.440	-	380.850	260.971.490	180.308.410	-	80.663.080	70.002.883
21050	-	-	-	-	-	-	8.000.000	-	-	8.000.000	5.460.312
21050	-	-	-	-	-	-	-	-	-	-	-
21050	183.170.455	185.256.405	-	185.256.405	-	1.814.050	314.138.845	207.454.508	-	106.684.337	82.762.085
21050	-	-	-	-	-	-	144.051.154	-	-	144.051.154	144.051.154
21050	-	-	-	-	-	-	144.051.154	-	-	144.051.154	144.051.154
21050	2.581.578.818	556.835.840	2.002.813.343	2.558.549.283	-	2.028.835	3.020.598.462	601.716.343	-	2.418.882.119	2.287.428.582
21050	25.828.000	25.828.000	-	25.828.000	-	-	306.828.000	48.923.000	-	57.205.000	14.384.000
21050	4.933.818	2.649.834	-	2.649.834	-	2.343.884	12.993.818	3.881.724	-	9.111.894	5.813.848
21050	9.500	-	-	-	-	9.500	209.500	113.205	-	96.295	-

XII LEGISLATURA - DISEGNI DI LEGGE E RELAZIONI - DOCUMENTI

RENDICONTO FINANZIARIO DELL'ESERCIZIO 1990 PARTE I
SPESA

CAPITOLI		GESTIONE DI COMPETENZA								
CODICE	DESCRIZIONE	PREVISIONI			SOMME IMPEGATE			DIFFERENZE RISPETTO ALLE PREVISIONI		
		INIZIALI	VARIAZIONI		DEFINITIVE	PAGATE	RIMASTE DA PAGARE	TOTALI IMPEGNI	in +	in -
			IN AUMENTO	IN DIMINUIZIONE						
		4	5 (7-4)	6 (4-7)	7 (4+5-6)	8	9 (8+9)	10 (8+9)	11 (10-7)	12 (7-10)
421040	- ANTICIPAZIONE FONDO ECONOMATO	3.000.000	-	-	3.000.000	3.000.000	-	3.000.000	-	-
421044	- ANTICIPAZIONE FONDO ECONOMATO SOP SPOLETO	10.000.000	-	-	10.000.000	10.000.000	-	10.000.000	-	-
421048 421050	- ANTICIPAZIONE FONDO ECONOMATO SOP PALERMO - PARTITE TO CONTO SOSPESO	5.000.000 -	- -	- -	5.000.000 -	5.000.000 -	- -	5.000.000 -	- -	- -
	- Totale Categoria 21 -	111.200.000	-	-	111.200.000	42.839.895	20.197.649	62.837.844	-	48.362.356
	- TOTALE TITOLO 4 -	111.200.000	-	-	111.200.000	42.839.895	20.197.649	62.837.844	-	48.362.356

XII LEGISLATURA - DISEGNI DI LEGGE E RELAZIONI - DOCUMENTI

RENDICONTO FINANZIARIO DELL'ESERCIZIO 1990 PARTE II
 SPESE

CAPITOLO CODICE	GESTIONE DEI RESIDUI PASSIVI				GESTIONE DI CASSA				TOTALE DEI RESIDUI PASSIVI AL TERMINE DELL'ESERCIZIO		
	RESIDUI ALL' INIZIO DELL' ESERCIZIO	PAGATI	RIMASTI DA PAGARE	TOTALI	VARIAZIONI		PREVISIONI	PAGAMENTI		DIFFERENZE RISPETTO ALLE PREVISIONI	
					IN +	IN -				IN +	IN -
	13	14	15 (14-13)	16 (14+15)	17 (16-17)	18 (17-16)	19	20	21 (20-19)	22 (19-20)	23 (19+15)
421060	-	-	-	-	-	-	3.000.000	3.000.000	-	-	-
421068	-	-	-	-	-	-	10.000.000	10.000.000	-	-	-
421069	-	-	-	-	-	-	5.000.000	5.000.000	-	-	-
421090	207	-	-	-	-	207	207	-	-	207	-
421099	20.455.121	20.455.121	-	20.455.121	-	-	20.455.121	20.455.121	-	-	-
Tot. Cap. 21	51.046.526	48.733.055	-	48.733.055	-	2.353.471	158.286.526	81.373.050	-	84.913.476	20.197.849
102 117 *	51.046.526	48.733.055	-	48.733.055	-	2.353.471	158.286.526	81.373.050	-	84.913.476	20.197.849

XII LEGISLATURA - DISEGNI DI LEGGE E RELAZIONI - DOCUMENTI

RENDICONTO FINANZIARIO DELL'ESERCIZIO 1990 PARTE I
SPESE

CAPITOLO		GESTIONE DI COMPETENZA								
CODICE	DESCRIZIONE	PREVISIONI				SOMME IMPEGNATE			DIFFERENZE RISPETTO A...	
		INIZIALI	VARIAZIONI		DEFINITIVE	PAGATE	RIMANDE DA PAGARE	TOTALI IMPEGNI	PREVISIONI	
			IN AUMENTO	IN DIMINUIZIONE					IN +	IN -
		4	5 (2-4)	6 (4-7)	7 (4+5-6)	8	9 (10-8)	10 (8+9)	11 (10-7)	12 (7-11)
	sviluppo dei titoli -									
	- TITOLO 1 -	782.800.000	371.250.170	22.000.000	1.132.050.170	618.425.082	281.575.834	880.000.816	-	752.049.154
	- TITOLO 2 -	32.440.000	426.688.704	-	459.128.704	44.780.403	284.813.239	329.593.642	-	129.735.6
	- TITOLO 3 -	-	-	-	-	-	-	-	-	-
	- TITOLO 4 -	111.200.000	-	-	111.200.000	42.639.995	20.197.648	62.837.644	-	48.762.750
	TOTALE GENERALE	926.440.000	797.938.874	22.000.000	1.702.378.874	705.845.480	566.586.722	1.272.432.202	-	429.945.154

XII LEGISLATURA - DISEGNI DI LEGGE E RELAZIONI - DOCUMENTI

RENDICONTO FINANZIARIO DELL'ESERCIZIO 1990 PARTE II
SPESE

CAPITOLO CODICE	GESTIONE DEI RESIDUI PASSIVI					GESTIONE DI CASSA					TOTALE DEI RESIDUI PASSIVI AL TERMINE DELL'ESERCIZIO
	RESIDUI ALL'INIZIO DELL'ESERCIZIO	PAGATI	RINASTI DA PAGARE	TOTALI	VARIAZIONI		PREVISIONI	PAGAMENTI	DIFFERENZE RISPETTO ALLE PREVISIONI		
					IN +	IN -			IN +	IN -	
13	14	15 (13-14)	16 (13+15)	17 (13-17)	18 (15-16)	19	20	21 (20-19)	22 (19-20)	23 (14+15)	
TOTALE											
TITOLO 1	181.994.290	131.019.648	3.507.290	134.526.948	-	27.187.342	1.207.144.460	749.444.756	3.320.721	461.020.431	285.083.114
TITOLO 2	2.581.578.918	554.935.940	2.002.813.342	2.559.549.282	-	2.079.635	3.020.590.462	801.718.242	-	2.418.082.119	2.287.426.580
TITOLO 3											
TITOLO 4	51.084.526	48.733.055	-	48.733.055	-	2.363.671	158.288.578	91.373.050	-	66.915.478	26.187.846
TOTALE	2.774.558.734	734.688.643	2.006.320.632	2.742.869.729	-	21.550.648	4.386.023.460	1.442.536.143	3.320.721	2.946.024.028	2.572.707.340

XIII LEGISLATURA - DISEGNI DI LEGGE E RELAZIONI - DOCUMENTI

Allegato I

SITUAZIONE AMMINISTRATIVA AL 31.12.90

Consistenza della cassa all'inizio dell'esercizio		<u>1.159.632.693</u>
in c/ competenza.....	<u>969.549.082</u>	
Riscossioni		
in c/ residui.....	<u>635.844.659</u>	
in c/ competenza.....	<u>705.845.480</u>	
Pagamenti		
in c/ residui.....	<u>736.688.663</u>	
Consistenza della cassa alla fine dell'esercizio		<u>1.442.534.143</u>
degli esercizi precedenti.....	<u>1.403.731.661</u>	
Residui attivi		
dell'esercizio	<u>170.505.750</u>	
degli esercizi precedenti.....	<u>2.006.120.623</u>	
Residui passivi		
dell'esercizio	<u>566.586.722</u>	
Avanzo d'Amministrazione alla fine dell'esercizio.....		<u>324.022.357</u>

XII LEGISLATURA - DISEGNI DI LEGGE E RELAZIONI - DOCUMENTI

SITUAZIONE PATRIMONIALE AL 31.12.1990

CATEGORIA	CONGRUENZE		DIFFERENZE	
	AL 31.12.1990	AL 31.12.1990	AL 31.12.1990	AL 31.12.1990
ATTIVO				
CONGRUENZE				
Cassa	1.158.637.685	1.377.497.791	182.859.598	-
Esche	-	-	-	-
Conti correnti postali	-	-	-	-
Altri conti correnti	-	-	-	-
RESIDUI ATTIVI	1.158.637.685	1.377.497.791	182.859.598	-
Crediti verso lo Stato ed altri Enti	1.851.303.335	1.559.215.905	-	402.127.430
Crediti verso iscritti, soci e terzi (aziende)	-	-	-	-
Crediti verso acquirenti, utenti	-	-	-	-
Crediti diversi	75.694.330	15.021.508	-	60.674.824
CREDITI BANCARI E FINANZIARI	2.027.229.665	1.574.237.411	-	452.992.254
Depositi vincolati	-	-	-	-
Avanzi ed anticipazioni attive	-	-	-	-
Crediti per annualità, assicurati, ecc., scontati a terzi	-	-	-	-
Crediti al personale	-	-	-	-
Crediti verso gestioni autonome	-	-	-	-
Depositi cauzionali	-	-	-	-
Crediti verso bancari e finanziari	-	-	-	-
RIMANENZE ATTIVE DI ESERCIZIO	-	-	-	-
Rimanenze di prodotti	-	-	-	-
Rimanenze di asteria prima e asteria II di consumo	-	-	-	-
Rimanenze di viveri	-	-	-	-
Rimanenze diverse	-	-	-	-
Risconti attivi	-	-	-	-
INVESTIMENTI MOBILIARI	-	-	-	-
Partecipazioni azionarie	-	-	-	-
Contribuenti e quote in altri enti	-	-	-	-
Titoli stessi o garantiti dallo Stato	-	-	-	-
Titoli assicurati	-	-	-	-
Collocazioni e cartelle fondarie	-	-	-	-
P. PARTE				
	1.158.637.685	1.377.497.791	182.859.598	-
PASSIVO				
CONGRUENZE				
AL 31.12.1990	1.158.637.685	1.377.497.791	182.859.598	-
DEBITI DI TESORERIA				
Anticipazioni del Tesoriere	-	-	-	-
Scozzetti di conto corrente	-	-	-	-
RESIDUI PASSIVI	182.859.598	212.351.520	68.046.520	-
Debiti verso lo Stato ed altri Enti	2.479.056.034	2.198.185.222	-	279.886.812
Debiti verso iscritti, soci e terzi per prestazioni dovute	128.006.700	17.139.449	-	111.865.251
Debiti verso fornitori	-	-	-	-
Debiti verso terzi per prestazioni ricevute	2.276.258.736	2.428.656.181	68.046.520	-
Debiti diversi	-	-	-	-
DEBITI BANCARI E FINANZIARI	2.479.056.034	2.198.185.222	-	279.886.812
Avanzi ed anticipazioni passive	-	-	-	-
Obbligazioni in circolazione	-	-	-	-
Debiti verso il personale per depositi	-	-	-	-
Debiti verso gestioni autonome	-	-	-	-
Debiti diversi bancari e finanziari	-	-	-	-
RIMANENZE PASSIVE DI ESERCIZIO	-	-	-	-
Riserve tecniche	-	-	-	-
Risconti passivi	-	-	-	-
FONDI DI ACCUMULAMENTI VARI	134.051.154	144.051.154	10.000.000	-
Fondo liquidazione indennità anzianità personale	-	-	-	-
Fondo imposte e tasse	-	-	-	-
Fondo rischi	-	-	-	-
P. PARTE	1.158.637.685	1.377.497.791	182.859.598	-
Ricorso	134.051.154	144.051.154	10.000.000	-

XII LEGISLATURA - DISEGNI DI LEGGE E RELAZIONI - DOCUMENTI

Parte seconda

COMPONENTI CHE NON DANNO LUOGO A MOVIMENTI FINANZIARI

<p>A) Entrate accertate in precedenti esercizi di pertinenza dell'esercizio:</p> <p>Contributi o premi per le prestazioni assicurative €.....</p> <p>Trasferimenti (contributi obbligatori) "</p> <p>Redditi e proventi patrimoniali "</p> <p>Vendita di prodotti e materiali diversi "</p> <p>Vendita di pubblicazioni "</p> <p>Prestazioni di particolari servizi "</p> <p>Rischi pluriseriali €.....</p>	<p>A) Spese di competenza usurate in precedenti esercizi:</p> <p>Riservata iniziale di provento €.....</p> <p>Materiali prime e materiale di consumo viventi "</p> <p>Risconti iniziali di spese per locazioni ed utenze "</p> <p>Spese per servizi esterni "</p> <p>Spese diverse di amministrazione "</p> <p>Spese per trasferimenti "</p> <p>Oneri finanziari "</p> <p>Spese diverse "</p> <p>Oneri pluriseriali "</p> <p>€.....</p>
<p>B) Produzioni e sovvenzioni interni:</p> <p>Proventi in natura, impianti ed altre immobilizzazioni ottenuti con mezzi propri da capitalizzare €.....</p> <p>€.....</p>	<p>B) Produzioni e sovvenzioni interni:</p> <p>Oneri in natura €.....</p> <p>€.....</p>
<p>C) Trasferimenti attivi in natura: (obbligazioni, lasciti, donazioni in natura) €.....</p> <p>€.....</p>	<p>C) Trasferimenti passivi in natura: (contributi, concorsi, soccorsi e obbligazioni in natura) €.....</p> <p>€.....</p>
<p>D) Variazioni patrimoniali straordinarie:</p> <p>Sopravvenienze attive €..... 7.538.215</p> <p>Inasprimento passivo "..... 31.550.448</p> <p>Variazioni immobili ed immobilizzabili €..... 801.778.353</p> <p>€..... 635.805.006</p>	<p>D) Ammortamenti e deprezzamenti:</p> <p>Immobili €..... 7.544.524</p> <p>Impianti, attrezzature e macchine "..... 150.219.818</p> <p>Autoveicoli, veicoli e macchine "..... 44.883.846</p> <p>Diversi ".....</p> <p>€..... 702.448.288</p>
<p>E) Spese usurate di competenza di successivi esercizi €.....</p> <p>€.....</p>	<p>E) Svalutazioni e deprezzamenti:</p> <p>Svalutazioni crediti €.....</p> <p>Svalutazione titoli "</p> <p>Deprezzamento impianti, immobili e macchine "</p> <p>Eliminazione impianti ed altre immobilizzazioni non ammortizzati "</p> <p>€.....</p>
	<p>F) Accantonamenti per oneri presunti di competenza:</p> <p>Imposte e tasse da pagare €.....</p> <p>Altri oneri da definire "</p> <p>Accantonamenti diversi "</p> <p>Accantonamenti a fondo rischi "</p> <p>€.....</p>
	<p>G) Quota dell'esercizio per l'adeguamento del fondo inderiditá anzianità personale €..... 10.000.000</p> <p>€..... 10.000.000</p>
	<p>H) Variazioni patrimoniali straordinarie:</p> <p>Sopravvenienze passive €..... -</p> <p>Inasprimento passivo attivo "..... 21.868.883</p> <p>Diff. tra entr. e usc. c/capitale €..... 260.728.188</p> <p>€..... 282.637.171</p>
	<p>I) Entrate accertate nell'esercizio di pertinenza di successivi esercizi €.....</p> <p>€.....</p>
<p>Totale parte seconda €..... 635.805.006</p> <p>Totale generale €..... 1.594.205.894</p> <p>Salvo accantonamenti €.....</p> <p>Totale a paraggio €..... 1.594.205.894</p>	<p>Totale parte seconda €..... 301.081.458</p> <p>Totale generale €..... 1.181.082.375</p> <p>Avanzo economico €..... 913.123.519</p> <p>Totale a paraggio €..... 1.594.205.894</p>

XII LEGISLATURA - DISEGNI DI LEGGE E RELAZIONI - DOCUMENTI

CONSISTENZA DEI RESIDUI ATTIVI E PASSIVI AL 31.12.1990

Anno	C/C	CREDITORI	DEBITORI	OGGETTO	Somma da riscuotere al 31 dicembre dell'anno precedente	Numero Recessi	Somma rimborsata	Somma da riscuotere	Differenza tra somme accertate e rimborsate		
									Maglier accertamenti	Parte rimborsata	Parte riscuotibile
1981	515010	R.A.F.	Ross	Finanziamento ristrett. loc. Spoleto	13.375.895	248	13.375.895	-	-	-	
1985	307010	DIVERSI	Casenza-Spoleto	rendita allo s. diversi	72.415	20	72.415	-	-	-	
1988	307010	AFPO	Ross	Integrazione prezzo olio	1.657.070	47-88-187	1.217.570	439.500	-	-	
"	307030	ERSAL	Ross	Incass. 82 su contributo ERSAL	900.000	252	900.000	-	-	-	
"	515010	MAF	Ross	Finanziamento costr. sede Istituto	1.914.185.000	108	548.014.080	1.366.150.920	-	-	
1989	203014	R.A.F.	Ross	Contr. ric. finalizzata Letta Integ.	34.583.485	-	-	34.583.485	-	-	
"	206032	ERSAL	Ross	" " " " ERSAL	15.000.000	236	15.000.000	-	-	-	
"	307010	Diversi	Spoleto	rendita OLIO a diversi ed integr.	2.507.690	19-48-89-132-163	4.645.905	500.000	2.538.215	-	
"	307030	ERSAL	Ross	accantonamento 82 su con. Ric. fia.	900.000	251	900.000	-	-	-	
"	307030	R.A.F.	Ross	" " " " " "	2.100.000	250	2.100.000	-	-	-	
"	308010	Prof. Petruccioli	Spoleto	Fitte locali e quota riscald. H-0	1.250.729	3-21	1.250.729	-	-	-	
"	308030	Ispettorato Serv. Fredi CS	"	Fitte locali Via Reg. d'Ors. - CS	22.800.000	327	22.800.000	-	-	-	
"	308030	Banca di Sicilia	Palermo	interessi nat. sul C/C ban. SOP	194.762	34	194.762	-	-	-	
"	308030	Banca Pop. Spoleto	"	" " " " " "	538.535	90	538.535	-	-	-	
"	722010	Diversi	Spoleto	Crediti imposte versam. IRPEF	209.560	288	208.000	-	1.560	-	
"	722020	"	"	Ritenute ass. li su paghe operai	42.790	8	42.790	-	-	-	
"	722030	"	"	Ritenute per bollo su paghe operai	3.000	5	3.000	-	-	-	
"	722060	Principe	Casenza	Saldo reint. disp. fondo economato	231.682	1	231.682	-	-	-	
"	72206A	Prof. Petruccioli	Spoleto	Saldo disp. fondo econ. SOP	10.000.000	18-27-23	10.000.000	-	-	-	
"	722070	Diversi	Spoleto-Palermo	Saldo somma antic. alle SOP	16.427.102	2-4-17	16.349.346	77.756	-	-	
TOTALE RESIDUI ATTIVI ESERCIZI PRECEDENTI					2.037.039.665		635.844.659	1.403.731.681	2.538.215	1.560	

XII LEGISLATURA - DISEGNI DI LEGGE E RELAZIONI - DOCUMENTI

Numero d'Ordine	Classificazione dei Residui		DEBITORI	D E G E T T O	Somma da riscattare l'anno precedente	Numero Reversale	Somma riscossa	Somma da riscattare	Differenze tra le somme accertate e quelle iscritte			
	Anno	CAPITOLI							Impieghi accertamenti	Parte insu- stentata e prescritta	Parte inscrivibile	
1	1980		RESIDUI ATTIVI ESERCIZIO 1980									
2	"	203020	R.A.F. Roma	Contributo ASF ex. 80 per borsa st.	42.001.500			42.001.500				
3	"	203024	R.A.F. Roma	Saldo contr. ric. letta integr.	99.000.000			99.000.000				
4	"	206033	Ente Sviluppo Ag. Lazio	Contrib. ric. finalizzata ERSAI	15.000.000			15.000.000				
5	"	307010	S.O.P. Spoleto	Vendita olio a diversi e integraz	5.938.910			5.938.910				
6	"	308010	Prof. patruzzioli Spoleto	fitti appartem. dic. e comp. riscosi	3.555.946			3.555.946				
7	"	308030	Tesoreria Prov. le Cosenza	Interessi antenati C/C fruttifere	7.956			7.956				
8	"	722010	Diversi Cosenza	Ritornate IRPEF su comp. berb. e op.	392.118			392.118				
9	"	722064	Diversi Cosenza	Rit. ass. II su paga Dic. op. spec.	126.248			126.248				
10	"	722068	Prof. patruzzioli Spoleto	Saldo reintegro dis. fondo economico	2.209.442			2.209.442				
			Pr. Fedale Palermo	" " " "	2.273.570			2.273.570				
			TOTALE RESIDUI ATTIVI ESERCIZIO 1980		170.505.750			170.505.750				
			TOTALE RESIDUI ATTIVI ESERCIZI PRECEDENTI		2.037.039.445		635.844.659	1.403.731.681	2.538.215	1.560		
			TOTALE RESIDUI ATTIVI AL 31.12.1980		2.207.545.195		635.844.659	1.574.237.411	2.538.215	1.560		

XII LEGISLATURA - DISEGNI DI LEGGE E RELAZIONI - DOCUMENTI

Numero dell'ordine	Classificazione Sp. - riv. - d. - Cap. - tit. - c.	CREDITORI	OGGETTO	Somme da pagare al 31 dicembre anno precedente	Numero bandito	Somme pagate	Somme rimesse da pagare	Differenza	
								Parte rimborsata per accantonamenti e pre- scelta	Residuo per accantonamenti e pre- scelta
1	1987 421080	DIVERSI	RESIDUI PASSIVI ESERCIZI PRECEDENTI	20.455.121	378-603	20.455.121	-	-	-
2	1988 110033	IS0	Accantonamenti FondISOP cap. var.	900.000	940	900.000	-	-	-
3	211040	DIVERSI	Concorso spese per. SS. contr. ERSAI	2.353.024.843	965-1010-1011	350.411.140	2.002.613.343	-	-
4	212030	DITTE DIVERSE	Spese impegnate per costr. sede	16.106.930	357-358	16.106.930	-	-	-
5	101050	DR. Cardiano	Acquisto attrezzature varie	177.070	148	177.070	-	-	-
6	102040	Diversi	Saldo bilancio dicembre	3.304.375	212-213-214-215	3.304.375	-	-	-
7	102050	Diversi	Compensi lavoro straordinario operai	5.408.445	20/21-142/143-183- 218-253-341-342	4.688.485	740.000	-	-
8	102050	Diversi	Missioni personale 222. dic.	168.200	50-51-52	168.200	-	-	-
9	102050	Diversi	Missioni personale SOP nov. dic.	4.289.285	23/48-100-190/197	4.289.285	-	-	-
10	102053	Diversi	Missioni personale SOP nov. dic.	1.368.800	188/202-282/285/286 707	1.363.462	21.518	-	-
11	102054	Diversi	Senza impegnata per ric. Letta int	4.372.100	40/42-217-232-342	3.492.170	878.930	-	-
12	102054	Diversi	Senza imp. per ric. Letta Integr.	1.028.440	393-700-815-816-845 850	1.569.515	-	-	543.065
13	102080	CAU	Contrib. III e IV tria. 89	12.070.048	814	5.253.777	6.816.270	-	-
14	102080	CAU	" " " " " "	3.064.284	111-188-305-473 101-370-830-907	5.932.007	-	-	2.867.223
15	102100	Diversi	Inscrizione pert. corso Inglese	400.533	99-158	400.533	-	-	-
16	102110	Diversi	Salari op. avv. ri racc. alive	3.560.425	42	3.560.425	-	-	-
17	102114	Abate e diversi	Salari op. avv. ri febbraio	6.043.435	226-340-381-564-44	5.430.876	-	-	-
18	104010	Diversi	Quota cond. Cot. Risanio Rende	612.160	81-82-202	612.160	-	-	-
19	104020	EREL Casenza e SS00PP	Spese energ. elett. nov. dic.	6.277.645	15-16-76-86-102-12 77-121-234	6.277.645	-	-	-
20	104030	Diversi	Fornit. gasolio riscaldamento	6.688.500	480	6.688.500	-	-	-
21	104040	Diversi Casenza e SOP	Pulizia loc. att. dicembre	3.636.980	53-180-80-103-121	3.636.980	-	-	-
22	104060	Diversi Casenza Spoleto	Spese postali e sped. dicembre	2.094.235	1-89-104-185-274- 303-335-356	2.094.235	-	-	-
23	104080	La Grafica-Commerciale CS	Stampa annuali IS0	13.000.000	480	5.429.375	7.570.625	-	-
24	104080	Infernet. Agrario Milano	Extratti lavori	222.790	152	222.790	-	-	-
25	104090	Diversi Casenza e SOP	Acquisto materiale varie comm. ell.	2.553.883	5-58-57-77-90-105- 118-119-120	2.553.883	-	-	-
26	104093	La Nuova Grafica Spoleto	Copie eliografiche lav. var.	52.920	138	52.920	-	-	-
27	104100	Ditte diverse Casenza SOP	Acquisto mat. tecnico vario	14.257.873	64-101-263/267-318 117-106-117-125/132 144-1048-81	13.186.402	-	-	-
			A ripartire	2.485.171.710		468.378.471	2.903.248.623	16.954.894	3.410.278

XII LEGISLATURA - DISEGNI DI LEGGE E RELAZIONI - DOCUMENTI

Numero della Legge	Articolo	Comune	Descrizione	Somme da pagare al 31 dicembre anno precedente	Numero Mancata	Somme pagate	Somme incassate dal potere	Differenza	
								parte inas- sibile e pre- sidiata	parte perpetua
28	104102	MASIPOLIANI	Riparto	2.485.171.710		468.378.471	2.003.748.823	16.954.894	-
29	104103	COSENZA	Acquisto rete plastificate	490.500	160	490.500	-	-	-
30	104104	SPOLETO	Acquisto materiale tecnico vario	77.110	168	77.110	-	-	-
31	104105	DIVERSI, COS. E SPOI.	Acquisto materiale tecnico vario	10.022.995	3-113-115-182-242- 249-704-705-769-770- 790-799-908-1034- 1047-1048	6.386.799	2.000.000	1.638.196	-
32	104110	DIVERSI, COSENZA ESSEZIONI	Spese per autovetture di servizio	5.868.570	2-12-59-60-83-92- 107-135	5.868.570	-	-	-
33	104112	ROSSARO	Riparazione trattore	452.200	161	452.200	-	-	-
34	104113	LAMPRO	Riparazione Fiat Ducato	66.640	167	66.640	-	-	-
35	104114	DITTE DIVERSE	Somma impegnata Lotta integrata	2.677.990	140-148-149-150-151	2.677.990	-	56.545	-
36	104120	DITTE DIVERSE	Spese manutenzione macch.veicoli	2.088.440	51-79-108-134-155	2.088.440	-	-	-
37	104130	DITTE DIVERSE	Spese manutenzione imp. fissi	1.919.412	3-40-93-133-153/164	1.919.412	-	-	-
38	104164	DITTE DIVERSE	Somma imp. Lotta Integrata	2.000.000		-	877.000	1.128.000	-
39	104184	COOP. SERV. ARB.	Corrisp. prestaz. prof. dic.	4.561.530	13-109-331	4.561.530	-	50.000	-
40	104184	COOP. SERV. ARB.	L-11-111 stralcio lavori	14.050.000	78-139	14.050.000	-	8.050.000	-
41	104184	MILCHIORE	Lavori analisi campioni	5.950.000	813	5.950.000	-	-	-
42	104184	DIVERSI SPOLETO	Acquisto piantine olivo	6.501.600	123	1.799.615	-	4.701.985	-
43	104190	DIVERSI SPOLETO PAL. COSENZA	Spese commissioni bancarie	804.957	159-322-94	804.957	-	-	-
44	104210	DIVERSI SPOLETO PAL. COSENZA	Spese per tasse e redditi 89	5.276.520	7-95-459	5.276.520	-	-	-
45	104210	COSENZA	Contorno spese gen. 02 ERSAI	900.000	938	900.000	-	-	-
46	104234	COSENZA	" " " Letta Int.	2.100.000	938	2.100.000	-	-	-
47	104250	DIVERSI	Spese biglietto autobus	700	96	700	-	-	-
48	104260	DITTE DIVERSE	Spese varie impianto Galile Cecco	41.383.980	290-355-908	41.268.395	-	115.585	-
49	104270	DITTE DIVERSE	Acquisto mobili sez.	5.318.590	97	3.285.390	-	1.533.200	-
50	104290	DIVERSI	Acquisto vecchiarie ingl. e libri	780.375	6-98-110	780.375	-	-	-
51	104290	DITTE DIVERSE	Somma imp. acquisto attrezz. progr	58.587.500	54-55-162-166-187	58.587.500	-	-	-
52	104290	DITTE DIVERSE	" " " " "	60.333.160	377-416-577-578	60.333.160	-	-	-
53	104290	COSENZA	Acquisto attrezz. SOP e Sede	6.043.900	620-679-729	5.863.050	-	390.850	-
54	104300	ESAITORIA	Verban. rit. IRPEF dic. 89	25.828.000	9	25.828.000	-	-	-
55	104300	COSENZA	" " " ass. illi Spol. Cosenza	4.993.618	474	2.649.934	-	2.343.684	-
56	104300	DIVERSI	Rit. bolli paghe operai	9.500	-	-	-	9.500	-
			Pagamento anticipo, pareggio entr-	287	-	-	-	287	-
			ESERCIZI PRECEDENTI	2.274.359.734	-	736.688.663	2.006.120.623	34.960.726	-

XII LEGISLATURA - DISEGNI DI LEGGE E RELAZIONI - DOCUMENTI

Anno	Codice	Descrizione	Somme da pagare a 31 dicembre dell'esercizio precedente	Somme da pagare a 31 dicembre dell'esercizio corrente	Compte capitale	Somme passate da pagare	Differenze	
							Importo	Percentuale
RISIDUI PASSIVI ESERCIZIO 1990								
1990	101050	Diversi: Cosenza	2.786.590	2.786.590	-	2.786.590	-	-
	101050	Diversi: Cosenza	4.432.565	4.432.565	-	4.432.565	-	-
	102053	Diversi: Spoleto	862.890	862.890	-	862.890	-	-
	102054	Diversi: Cosenza Spoleto	1.101.475	1.101.475	-	1.101.475	-	-
	102060	D.100 Mancini Cosenza	888.160	888.160	-	888.160	-	-
	102080	Banca Mar.Lav. CAP Roma	15.000.000	15.000.000	-	15.000.000	-	-
	102110	Diversi: Cosenza Spoleto	2.855.316	2.855.316	-	2.855.316	-	-
	102114	Operai Spoleto	3.059.100	3.059.100	-	3.059.100	-	-
	104010	Falcone Rende	574.700	574.700	-	574.700	-	-
	104020	Enel Cosenza e SOP	3.378.394	3.378.394	-	3.378.394	-	-
	104030	Ditte diverse Spoleto	3.596.670	3.596.670	-	3.596.670	-	-
	104040	Diversi: Cosenza e SOP	3.227.886	3.227.886	-	3.227.886	-	-
	104060	Diversi: Cosenza e SOP	231.265	231.265	-	231.265	-	-
	104080	Il Tipografo Spoleto	416.000	416.000	-	416.000	-	-
	104090	Ditte diverse Cosenza Spol	1.323.244	1.323.244	-	1.323.244	-	-
	104094	Ditte diverse Spoleto	87.925	87.925	-	87.925	-	-
	104096	Ditte diverse Spoleto	22.055.568	22.055.568	-	22.055.568	-	-
	104104	Ditte diverse Spoleto	125.495	125.495	-	125.495	-	-
	104110	Ditte diverse Cosenza	4.288.584	4.288.584	-	4.288.584	-	-
	104113	CAP Perugia	115.785	115.785	-	115.785	-	-
	104114	Lorvi Agip Spoleto	3.422.275	3.422.275	-	3.422.275	-	-
	104120	Ditte diverse Cos. e SOP	2.857.250	2.857.250	-	2.857.250	-	-
	104130	Principe Cosenza	6.000	6.000	-	6.000	-	-
	104160	Diversi: Cosenza e SOP	2.218.760	2.218.760	-	2.218.760	-	-
	104210	Falpat Rende	130.800	130.800	-	130.800	-	-
	104230	Mangiapane Lamezia	3.321.120	3.321.120	-	3.321.120	-	-
	105010	Borsatti Cosenza Spoleto	166.750.000	166.750.000	-	166.750.000	-	-
	107030	Carical Rende	1.650.250	1.650.250	-	1.650.250	-	-
	108010	Imposte dirette Cosenza	1.594.524	1.594.524	-	1.594.524	-	-
	109010	CNR Roma	8.403.733	8.403.733	-	8.403.733	-	-
	110050	Ravida Palermo	575.500	575.500	-	575.500	-	-
	210550	SOP Spoleto	58.000.000	58.000.000	-	58.000.000	-	-
	212010	Centro Coop. Cosenza	6.042.820	6.042.820	-	6.042.820	-	-
	212020	Ditte diverse Cosenza	1.255.965	1.255.965	-	1.255.965	-	-
	212030	Ditte diverse Cosenza	19.520.238	19.520.238	-	19.520.238	-	-
	212030	Ditte diverse Cosenza	50.482.747	50.482.747	-	50.482.747	-	-
	212040	Ditte diverse Cosenza	5.460.315	5.460.315	-	5.460.315	-	-
			402.337.919	402.337.919	-	402.337.919	-	-
A riportare								

XII LEGISLATURA - DISEGNI DI LEGGE E RELAZIONI - DOCUMENTI

Numero d'ordine	Classificazione	CREDITORI	OGGETTO	Somme da pagare al 31 dicembre anno precedente	Numero Mandato	Somme pagate	Somme passate da pagare	Differenze in conto accertate e dalle inserite	
								Parte inusitata o Presecciti	Residui per il mese
38	1990	214010	Riparto	402.337.919	-	-	402.337.919	-	-
39	"	421010	Fondo accert. Fondo ind. lic.	144.051.154	-	-	144.051.154	-	-
40	"	421070	Veramento Irpef d.lc. 90	14.384.000	-	-	14.384.000	-	-
			Veramento rit. ass. li. parte op.	5.813.848	-	-	5.813.848	-	-
			TOTALE RESIDUI PASSIVI ES. 1990	566.586.722	-	-	566.586.722	-	-
			TOTALE RESIDUI PASSIVI ESERCIZI PRECEDENTI	2.774.359.734	-	736.688.683	2.004.170.623	34.980.726	3.410.774
			TOTALE RESIDUI PASSIVI AL 31.12.90	3.340.946.456	-	736.688.683	2.572.707.345	34.980.726	3.410.774

ISTITUTO SPERIMENTALE PER L'OLIVOCOLTURA

ESERCIZIO 1991

XII LEGISLATURA - DISEGNI DI LEGGE E RELAZIONI - DOCUMENTI

VERBALE N.10 DI ADUNANZA DEL CONSIGLIO DI AMMINISTRAZIONE DEL 12.03.92

L'anno 1992 il giorno 12 del mese di marzo si è riunito nei locali dell'Istituto Sperimentale per la Olivicoltura di Cosenza siti alla Via Silvio Pellico, 50 di Rende, il Consiglio di Amministrazione dell'Ente, convocato con nota prot.n. 348 del 26.02.92 sotto la presidenza del Dr. Carmine Candiano.

Sono presenti i seguenti Consiglieri:

- | | |
|---------------------------|---|
| - Dr. Nicola Lombardo | - Direttore |
| - Geom. Emilio Bartolini | - Tecnico Agricolo |
| - Dr. Gianfranco Loffredo | - Dirigente del M.A.F. |
| - Dr. Fortunato Musicò | - Dirigente del M.A.F. |
| - Dr. Giuseppe Passarelli | - Dirigente del Ministero per gli Interventi straordinari nel Mezzogiorno |
| - Dr. Marco Pietromarchi | - Dirigente Ministero del Tesoro |
| - Dr. Vincenzo Piluso | - Esperto di chiara fama |

Sono assenti giustificati il Dr. Letterio Militano e il Dr. Giuseppe Pecora.

Per il Collegio dei Revisori sono intervenuti il Dr. Giancarlo Settini Presidente e il Dr. Michele Fazio - componente.

Le funzioni di Segretario sono assolte dal Dr. Rosario Scuderi.

L'ordine del giorno è il seguente:

Comunicazioni del Presidente;

- 1) Approvazione del verbale della riunione precedente;
- 2) Approvazione del bilancio consuntivo 1991;
- 3) I variazione al bilancio preventivo 1992;
- 4) Approvazione bando borse di studio;
- 5) Nomina collaudatore per edificio polifunzionale;
- 6) Autorizzazione assunzioni operai agricoli a tempo determinato;
- 7) Autorizzazione lavoro straordinario per gli operai agricoli;
- 8) Approvazione spesa definitiva variante costruzione edificio polifunzionale;
- 9) Adeguamento impianto elettrico S.O.P. Palermo;
- 10) Rinnovo convenzione ISO-ERSAL;
- 11) Autorizzazione pagamenti relativi all'esercizio 1991;
- 12) Eventuali.

Il Presidente, accertata la validità della convocazione del Consiglio e constatata la presenza del numero legale ai fini della validità dell'assemblea, dichiara aperta la seduta.

..... O M I S S I S

XII LEGISLATURA - DISEGNI DI LEGGE E RELAZIONI - DOCUMENTI

DELIBERAZIONE N.107**Art.2 dell'o.d.g.: "Approvazione del bilancio consuntivo 1991"**

Il Presidente informa il Consiglio che l'Ufficio Amministrativo dell'Istituto ha predisposto il bilancio consuntivo 1991 che dovrà essere approvato dal Sigg.ri Amministratori dell'Ente.

Prima di iniziare la discussione sull'approvazione del rendiconto 1991 Il Presidente dà lettura della relazione amministrativa dell'Istituto seguita dalla lettura di quella del Collegio dei Revisori dei Conti da parte del Dr. Giancarlo Settimi con la quale viene espresso parere favorevole all'approvazione del rendiconto dell'anno finanziario 1991, relazioni che vegono allegate al presente verbale.

Alle osservazioni del Collegio dei Revisori relative alle spese, il Direttore fa presente di aver a suo tempo attestato l'effettiva prestazione del lavoro straordinario eseguito dal personale operaio e che per mera dimenticanza non era stata allegata al mandato di pagamento esaminato.

Per quanto riguarda il rilievo sulla indennità di missione fa presente che chiederà delucidazioni al Sig. Mingoni ed al prof. Petruccioli responsabile della S.O.P. di Spoleto.

IL CONSIGLIO DI AMMINISTRAZIONE

- **UDITE** le citate relazioni al rendiconto finanziario 1991;
- **ESAMINATO** l'elaborato contabile coi relativi prospetti dimostrativi e giustificativi di spesa;
- **CONCORDANDO** con il giudizio formulato dai Revisori dei Conti sia sulla regolarità contabile delle registrazioni ed imputazioni delle entrate e delle spese che sulla rispondenza contabile tra i singoli importi di spesa e i relativi documenti giustificativi nonchè sulle erogazioni in rapporto alla finalità dell'Ente;
- **PRESO** atto della situazione finanziaria e della consistenza patrimoniale dell'Ente;
- **ALL'UNANIMITA'**

DELIBERA

- a) di approvare le variazioni nei residui attivi e passivi come accertato nel conto consuntivo 1991;
- b) di approvare il conto consuntivo dell'esercizio finanziario 1991 fatto come segue:

XII LEGISLATURA - DISEGNI DI LEGGE E RELAZIONI - DOCUMENTI

	<u>ENTRATE</u>	<u>USCITE</u>
- TIT. I CONTRIBUTIVE	£ =	£ =
- TIT. II CORRENTI	" 711.495.000	" 767.278.205
- TIT. III ALTRE	" 70.329.688	" =
- TIT. IV ALIENAZIONE DIRITTI		
REALI	" 9.230.000	" =
- TIT. V CONTO CAPITALE	" 1.341.433.760	" 1.448.636.839
- TIT. VII PARTITE DI GIRO	" <u>81.052.221</u>	" <u>81.052.221</u>
	£ 2.213.540.669	£ 2.296.967.265
DISAVANZO FINANZIARIO	" <u>83.426.596</u>	" =
TOTALE A PAREGGIO	£ 2.296.967.265	£ 2.296.967.265

La gestione del 1991 si chiude con un avanzo di cassa complessivo di f 1.763.933.766 giacente presso la Tesoreria Statale, con un avanzo di amministrazione di f 245.776.386 e un incremento patrimoniale di f 122.486.101.

La situazione patrimoniale alla chiusura dell'esercizio finanziario risulta così costituito:

- <u>ATTIVITA'</u>		
- BENI IMMOBILI		£ 2.552.933.530
- BENI MOBILI		" 1.374.206.117
- RESIDUI ATTIVI		" 1.815.088.349
- FONDO DI CASSA		" <u>1.763.933.766</u>
		£ 7.506.161.762
- <u>PASSIVITA'</u>		
- RESIDUI PASSIVI	£ 3.179.194.575	
- FONDO AMMORTAMENTO	" 1.335.925.404	
- FONDO IND. LICENZIAMENTO	" <u>154.051.154</u>	
		£ <u>4.669.171.133</u>
	CONSISTENZA NETTA	£ 2.836.990.629

Il Consiglio di Amministrazione redige, legge ed approva - seduta stante - il testo della presente deliberazione n. 107 autorizzandone lo stralcio che, unitamente alla documentazione di rito, dovrà essere inviata al Ministero Agricoltura e Foreste, al Ministero del Tesoro e alla Corte dei Conti per il seguito di competenza.

.....O M I S S I S.....
 Alla ore 13.00 esaurito l'o.d.g., la seduta è tolta.

IL SEGRETARIO
 f.to Rosario Scuderi

IL PRESIDENTE
 f.to Carmine Candiano

XII LEGISLATURA - DISEGNI DI LEGGE E RELAZIONI - DOCUMENTI

RELAZIONE AMMINISTRATIVA AL CONTO CONSUNTIVO 1991

L'attività amministrativa e contabile dell'Ente per il 1991 è stata caratterizzata per la maggior parte dalla gestione di £ 696.489.000 quale contributo ministeriale per il funzionamento dell'Istituto; £ 214.433.760 per acquisto di attrezzature, £ 29.000.000 per il ripristino della vasca dell'azienda Colle Cecco di Spoleto; £ 15.000.000 per conto dell'Ente Regionale di Sviluppo Agricolo del Lazio, dal prosieguo del programma triennale di ricerca concernente la "Lotta biologica ed integrata per la difesa delle colture agrarie e delle piante forestali" per conto del MAF, dalla gestione del finanziamento ministeriale di £ 368.150.920 per la costruzione della nuova sede dell'Ente in C.da "La Rocchia" del Comune di Rende; dal finanziamento per la costruzione di un edificio polifunzionale adiacente alla sede dell'I.S.O. per £ 1.200.000.000 da parte del Ministero del Tesoro e della CEE Reg. CEE 2052/88. In totale le entrate accertate ammontano a £ 2.213.540.669 a fronte di uscite per £ 2.296.967.265. Detti contributi più l'avanzo di amministrazione dell'esercizio 90 hanno determinato un avanzo di amministrazione per complessive £ 245.776.386 in massima parte vincolato a un avanzo di cassa di complessive £ 1.763.933.766 giacente presso la Tesoreria Statale.

Premesso quanto sopra, passo ad illustrare la gestione di competenza evidenziando che a fronte di entrate effettive per £ 2.213.540.669 (781.824.686 per entrate correnti, 1.350.663.760 per movimenti di capitali e £ 81.052.221 per partite di giro) si sono avute uscite per lire 2.296.967.265 (£ 767.278.205 di spese correnti, £ 1.448.636.839 per spese in conto capitale e £ 81.052.221 per partite di giro) con un disavanzo di competenza di £ 83.426.596.

Per quanto riguarda la gestione dei residui questi si possono così riassumere

A) RESIDUI ATTIVI

1) residui attivi all'1.1.91	£ 1.574.237.411		
magiori accertamenti	£ 1.514.885		
minori accertamenti	" 11.195.692	"	9.680.807
2) residui attivi dell'esercizio 1991			£ 1.564.556.604
Magiori impegni			" 681.843.629
Minori impegni			£ 2.246.400.233
Residui passivi dell'es. 1991			" 431.311.884
3) residui attivi riscossi nell'esercizio 1991			£ 1.815.088.349
Consistenza dei residui attivi al 31.12.91			

B) RESIDUI PASSIVI

1) Residui passivi all'1.1.91	£ 1.486.143		
Magiori impegni	£ 937.239		
Minori impegni	" 15.798.671	"	14.861.432
2) Residui passivi dell'es. 1991			£ 2.557.845.913
Magiori impegni			" 1.082.989.483
Minori impegni			£ 3.640.835.396
3) Residui passivi pagati nell'esercizio 1991			" 307.589.667
Consistenza dei residui passivi al 31.12.1991			
£ 3.333.245.729			

XII LEGISLATURA - DISEGNI DI LEGGE E RELAZIONI - DOCUMENTI

Per quanto riguarda i residui attivi, essi si riferiscono per f. 991.293.605 al contributo ministeriale per la costruzione della sede dello Istituto; per f. 99.000.000 al saldo del contributo per la ricerca programmata "Lotta Integrata"; per f. 15.000.000 al contributo ERSAL e per lire 42.001.500 per saldo borse di studio; per f. 652.800.000 al saldo del finanziamento per la costruzione dell'edificio polifunzionale CEE e per lire 97.216.880 saldo acquisto attrezzature programmate. Per quanto riguarda quelli passivi, i più salienti si riferiscono per f. 18.370.030 all'pagamento di attrezzature tecnico-scientifiche; al reintegro di spese varie sostenute dalle Sezioni Operative Periferiche di Palermo e Spoleto; a spese impegnate con i fondi dell'ERSAL, della Lotta Integrata; per f. 2.002.414.123 per spese da sostenere per la costruzione della nuova sede dell'Istituto e f. 946.239.041 per la costruzione dell'edificio polifunzionale CEE, nonché all'accantonamento del fondo indennità licenziamento operai a tempo indeterminato pari a f. 154.051.154.

La consistenza patrimoniale al 31.12.1991 è risultata di f. 2.836.990.629 a fronte di una consistenza attiva di f. 7.898.106.351 e una consistenza passiva di f. 4.669.171.133 rappresentata dai residui passivi e dal fondo ammortamento con un avanzo economico di f. 122.486.101.

I movimenti patrimoniali più salienti verificatesi nel corso dell'esercizio sono i seguenti:

- aumento dei Beni Immobili per f. 230.813.697;
- aumento delle immobilizzazioni tecniche per f. 322.980.635 così distinte:
 - 1) per impianti, attrezzature e macchinari f. 283.615.999;
 - 2) per impianti ed attrezzature di campagna f. 6.947.815;
 - 3) per automezzi f. 20.814.647 con un decremento di f. 14.270.802 per la cessione di n.2 autovetture (Fiat Uno e Fiat 126);
 - 4) per mobili e macchine d'ufficio f. 19.052.304 con un decremento di f. 9.482.622 per la cessione di n.2 fotocopiatrici di cui una della SOP di Spoleto e una della Sede Centrale;
 - 5) per libri e pubblicazioni f. 16.303.294.

Per quanto attiene specificatamente all'attività sperimentale dell'Ente si fa esplicito riferimento alla relazione sulla attività scientifica svolta dall'Istituto durante il 1991.



Per copia autentica dell'originale

IL DIPARTIMENTO DI PRESIDENZA

(Dr. Nicola Lombardi)

Nicola Lombardi

L. PRESIDENTE
(Dr. Carmine Capolupo)

XII LEGISLATURA - DISEGNI DI LEGGE E RELAZIONI - DOCUMENTI

RELAZIONE AL CONTO CONSUNTIVO DELL'ESERCIZIO 1991

Il Conto consuntivo dell'esercizio finanziario 1991 è stato esaminato dal Collegio dei Revisori che riferisce in ordine alle risultanze gestionali:

1 - RENDICONTO FINANZIARIO1.1 - Conto della competenza

La gestione della competenza dell'esercizio 1991 si è conclusa con le seguenti risultanze:

	ENTRATE	Previsioni definitive	Accertamenti	Riscossioni	Rimaste da riscuotere
TIT. II - Trasferimenti correnti		711,5	711,5	686,5	15
TIT. III - Altre Entrate		65,8	70,3	58,1	12,2
TOTALE CORRENTE		777,3	781,8	754,6	27,2
TIT. IV - Alienazione di beni		3,2	9,2	9,2	-
TIT. V - Trasferimenti in c/capitale		1.341,4	1.341,4	691,4	650.
TOTALE C/CAPITALE		1.344,6	1.350,6	700,6	650
TIT. VII - Partite di giro		111,2	81,1	76,5	4,6
TOTALE GENERALE		2.233,1	2.213,5	1.531,7	681,8

	SPESE	Previsioni definitive	Accertamenti	Pagamenti	Rimaste da pagare
TIT. I - Spese correnti		919,7	767,3	710	57,3
TIT. II - Spese in conto capitale		1.526,2	1.448,6	443,3	1.005,4
TOTALE SPESE		2.445,9	2.215,9	1.153,2	1.062,7
TIT. IV - Partite di giro		111,2	81,1	60,8	20,3
TOTALE GENERALE		2.557,1	2.297,	1.214	1.083

I dati sintetici della gestione di competenza del 1991 evidenziano, in prima approssimazione, un risultato sfavorevole che è compensato nel disavanzo di 83,5 milioni di lire, pari alla differenza tra gli impegni di spesa (mil. 2.297) e gli accertamenti di entrata (mil. 2.213,5). Ma da una lettura più articolata dei dati gestionali si evince che la gestione corrente, relativa al mantenimento ed al funzionamento dell'Istituto, ha fatto registrare un risultato positivo in quanto le entrate sono state accertate per un importo (mil. 781,8) superiore a quello delle corrispondenti uscite (mil. 767,3).

XII LEGISLATURA - DISEGNI DI LEGGE E RELAZIONI - DOCUMENTI

Pertanto, il disavanzo è esclusivamente attribuibile alla parte in conto capitale che espone impegni per mil. 1.449,6 a fronte di accertamenti per 1.350,6 milioni ed è integralmente coperto dall'avanzo di amministrazione esistente all'inizio della gestione (mil. 324).

Può pertanto affermarsi che la gestione di competenza si è conclusa con un sostanziale equilibrio finanziario caratterizzato in senso positivo per il finanziamento di programmi di investimento con il "risparmio corrente".

1.2 - Conto dei residui

I residui attivi al termine dell'esercizio finanziario in esame ammontano a 1.815 milioni e derivano per mil. 1.133,4 dalle gestioni progressive e per milioni 681,6 da quella di competenza.

L'elevato ammontare dei residui attivi non dipende dall'accertamento di crediti di difficile esigibilità ma dal criterio di contabilizzazione in unica soluzione dei finanziamenti ministeriali concessi per spese di investimento.

I residui passivi al termine dell'esercizio raggiungono i 3.312,1 milioni di lire e sono originati:

- dalla gestione di competenza, per mil. 1.062,7;

- dalla gestione dei residui per mil. 2.249,4.

Anche in questo caso l'elevato ammontare dei residui passivi non è attribuibile, secondo l'analisi condotta dal Collegio, alla vischiosità dei procedimenti di spesa. Infatti, i residui di parte corrente ammontano complessivamente a 160,2 milioni e, per 94,2 si riferiscono a borse di studio il cui impegno è stato assunto nell'esercizio 1990 ma la cui erogazione è da effettuarsi nel 1992. Pertanto, gli effettivi residui di parte corrente ammontano a 66 milioni, importo del tutto fisiologico.

I residui passivi del conto capitale raggiungono il ragguardevole importo di 3.151,9 milioni di lire ma alla loro formazione ha contribuito in misura determinante il criterio contabile di impegnare in unica soluzione la somma prevista per la realizzazione di opere pubbliche quale la nuova sede dell'Istituto e il centro polifunzionale CES - la cui esecuzione ed i relativi pagamenti abbreviamo, invece, più esercizi finanziari.

2 - ESAME DELLE SPESSE

Sono state esaminate a campione alcune spese sostenute a carico dei capitoli appresso elencati:

- cap. n. 102040 "Compensi per lavoro straordinario al personale operaio".

E' opportuno che ai fini della liquidazione del predetto compenso il direttore attesti l'effettiva prestazione del lavoro straordinario eseguito.

- Cap. 102050 "Indennità e rimborso spese di trasporto per missioni in territorio nazionale"

Il Sig. Mignoni Antonio l'11 gennaio 1991 si è recato da Spoleto a Perugia per l'esecuzione di lavori di sperimentazione acquisendo il diritto a missione dalle ore 7 e 30 alle ore 19. Al medesimo è stato rimborsato il pasto consumato al ristorante "La Stalla" di Assisi comprovato dalla ricevuta fiscale emessa dal predetto esercizio commerciale.

Al riguardo, si fa presente che è rimborsabile il pasto consumato nella località di missione o di passaggio per recarsi o rientrare dalla trasfer-

XII LEGISLATURA - DISEGNI DI LEGGE E RELAZIONI - DOCUMENTI

- cap. 102100 "Corsi per il personale e partecipazione alle spese per corsi indetti da Enti, ecc."
- cap. 104100 "Spese per l'acquisto di materiale di consumo di carattere tecnico"

3 - CONTO ECONOMICO E SITUAZIONE PATRIMONIALE

Il Conto economico presenta ricavi per mil. 1.376,7 e costi per mil. 1.254,2 con un avanzo economico di 122,5 milioni che si riflette positivamente sul patrimonio netto.

4 - SITUAZIONE DI CASSA E AMMINISTRATIVA

Al 31 dicembre 1991 le scritture dell'I.S.O. e della banca incaricata del servizio di cassa evidenziano un fondo di cassa di 1.763.933.766 lire che diverge di 50.728.516 lire dai dati della Sezione di tesoreria provinciale presso cui è accesa la contabilità speciale di cui è titolare l'Istituto. La differenza è giustificata da movimenti finanziari di competenza dell'esercizio 1991 che la predetta Sezione ha, invece contabilizzato in quello successivo.

Tenuto conto della gestione dei residui e delle risultanze della gestione di competenza, l'avanzo di amministrazione al 31.12.1991 risulta essere di 245.776.386 lire, così composto:

Fondo di cassa al 31.12.91	£	1.763.933.766
Residui attivi	"	1.615.068.349
Residui passivi	"	<u>3.333.245.729</u>
Avanzo di amministrazione	£	245.776.386

In conclusione, il Collegio esprime parere favorevole all'approvazione del conto consuntivo 1991.

IL COLLEGIO DEI REVISORI

Handwritten signatures of the Revisors

Handwritten signature: Nicola Lombardo

XII LEGISLATURA - DISEGNI DI LEGGE E RELAZIONI - DOCUMENTI

C O N T O C O N S U N T I V O E S E R C I Z I O 1 9 9 1

XII LEGISLATURA - DISEGNI DI LEGGE E RELAZIONI - DOCUMENTI

ENERGIE

M. U. L. N. O.	DEBITI DEI RESIDUI ATTIVI				GESTIONE DI CASSA				TOTALE DEI RESIDUI ATTIVI AL TERMINE DELL'ESERCIZIO			
	RESIDUI AL TERMINE DELL'ESERCIZIO	RISERVE	RIMASTI DA RISCOTTERE	TOTALE	VARIAZIONI		PREVISIONI	RISCOSSIONI		DIFFERENZE RISPETTO ALLE PREVISIONI		
					In +	In -				In +	In -	
10	11	12	13	14	15 (16-13)	16 (13-16)	19	20	21 (20-19)	22 (19-20)	23 (9+15)	
								476.489.000	476.489.000			
				42.001.500			42.001.500			42.001.500	42.001.500	
				108.854.560			9.854.560	107.533.480	24.798.920	108.854.560	99.000.000	
				150.856.060			9.854.560	810.200.120	721.497.920	150.856.060	161.001.500	
								5.000	6.000			
				15.000.000				15.000.000	15.000.000		15.000.000	
				15.000.000				15.000.000	15.000.000		15.000.000	
				150.856.060			9.854.560	887.159.980	736.207.920	150.856.060	156.001.500	
				376.565			1.514.880	1.232.258	13.878.410	13.045.522	832.888	3.919.565
				376.565			1.514.880	1.232.258	13.878.410	13.045.522	832.888	3.919.565
				2.351.986				29.755.996	23.509.666	6.246.330	6.359.420	
				7.956				7.956	7.956		3.778	
				3.563.942				29.763.942	23.517.562	6.246.380	6.363.198	

XII LEGISLATURA - DISEGNI DI LEGGE E RELAZIONI - DOCUMENTI

L. 24.10.1978

CAPITOLO	GESTIONE DEI RESIDUI ATTIVI						GESTIONE DI CASSA				TOTALE DEI RESIDUI ATTIVI AL TERMINE DELL'ESERCIZIO
	RESIDUI ALL'INIZIO DELL'ESERCIZIO	RISCOSSI	RIMASTI DA RISCOUTERE	TOTALI	VARIAZIONI		PREVISIONI	RISCOSSIONI	DIFFERENZE RISPETTO ALLE PREVISIONI		
					IN +	IN -			IN +	IN -	
13	14	15 (14-14)	16 (14+15)	17 (16-13)	18 (13-16)	19	20	21 (20-19)	22 (19-20)	23 (19+15)	
309910							2.246.000	2.094.000		150.000	2.267.000
309920							1.450.000	1.450.000			
309930							26.877.540	28.394.940		482.600	
For. Cat. 9							32.573.540	31.940.940		432.600	2.267.000
TOT. TIT. 3 TIT. 4	10.442.232	10.438.414	316.543	11.724.979	1.514.885	1.232.258	76.213.892	68.364.924		7.771.868	12.350.643
410010											
412010							1.630.000	3.630.000		2.000.000	
412040							1.600.000	5.600.000		4.000.000	
For. Cat. 12							3.230.000	9.230.000		6.000.000	
TOT. TIT. 4 TIT. 5							3.230.000	9.230.000		4.000.000	
515010	1.368.150.920	374.857.315	991.293.605	1.368.150.920			2.709.584.680	1.068.274.195		1.641.310.485	1.641.310.485
For. Cat. 15	1.368.150.920	374.857.315	991.293.605	1.368.150.920			2.709.584.680	1.068.274.195		1.641.310.485	1.641.310.485
TOT. TIT. 5 TIT. 6	1.368.150.920	374.857.315	991.293.605	1.368.150.920			2.709.584.680	1.068.274.195		1.641.310.485	1.641.310.485

XII LEGISLATURA - DISEGNI DI LEGGE E RELAZIONI - DOCUMENTI

RENDICONTO FINANZIARIO DELL'ESERCIZIO 1991 PARTE I
ENTRATE

C.A.P.	DESCRIZIONE	GESTIONE DI COMPETENZA								
		PREVISIONI				SOMME ACCERTATE			DIFFERENZE RISPETTO ALLE PREVISIONI	
		INIZIALI	VARIAZIONI		DEFINITIVE	RISORSE	RIMANE DA RISCOVERE	TOTALI ACCERTATI	IN +	IN -
			IN AUMENTO	IN DIMINUIZIONE						
4	5 (1+4)	6 (4-7)	7 (4+5-6)	8	9 (10-8)	10 (8+9)	11 (10-7)	12 (7-10)		
	ASSUNZIONI DI ALTRI DEBITI FINANZIARI									
	TITOLO 7 - PARTITE DI GIRO									
	ENTRATE AVANTI NATURA DI PARTITE DI GIRO									
12000	- RENTATE TRIBUTALI	83.000.000			83.000.000	35.162.972	38.077	35.200.149		27.799,85
12005	- RENTATE PREVIDENZIALI ED ASSISTENZIALI	10.000.000			10.000.000	7.569.633	166.344	7.737.997		2.262,00
12250	- RENTATE DIVERSE	200.000			200.000	114.875		114.875		85,92
12	- RECUPERO ANTICIPAZIONE FONDO ECONOMATO	3.000.000			3.000.000	2.794.743	298.255	3.000.000		
12100	- RECUPERO ANTICIPAZIONE FONDO ECONOMATO SOP SPOLETO	10.000.000			10.000.000	9.704.125	295.875	10.000.000		
12100	- RECUPERO ANTICIPAZIONE FONDO ECONOMATO SOP PALERMO	1.000.000			1.000.000	1.207.880	3.792.120	5.000.000		
12000	- RECUPERO ANTICIPAZIONE SEZIONI OPERATIVE PERIFERICHE									
	Totale Categoria 22 -	111.200.000			111.200.000	76.439.550	4.592.671	81.052.221		30.147,7
	TOTALE TITOLO 7 -	111.200.000			111.200.000	76.439.550	4.592.671	81.052.221		30.147,7

XII LEGISLATURA - DISEGNI DI LEGGE E RELAZIONI - DOCUMENTI

RENDICONTO FINANZIARIO DELL'ESERCIZIO 1991 PARTE II
ENTRATE

CAPITOLO	GESTIONE DEI RESIDUI ATTIVI				GESTIONE DI CARBA						TOTALE DEI RESIDUI ATTIVI AL TERMINE DELL'ESERCIZIO
	RESIDUI ALL'INIZIO DELL'ESERCIZIO	RISCOSSI	RIMASTI DA RISCOUTERE	TOTALI	VARIAZIONI		PREVISIONI	RISCOSSIONI	DIFFERENZE RISPETTO ALLE PREVISIONI		
					IN +	IN -			IN +	IN -	
13	14	15 (14-14)	16 (14+15)	17 (16-13)	18 (15-16)	19	20	21 (20-19)	22 (19-20)	23 (9+15)	
111.7											
722910	392.118	361.000		361.000		31.118	83.392.118	93.523.072		27.869.044	30.077
722920	126.268	126.268		126.268			10.126.268	7.695.921		2.430.347	160.344
722930							200.000	114.075		85.925	
722940							3.000.000	2.701.745		298.255	298.255
722960	2.209.442	2.209.442		2.209.442			12.209.442	11.943.567		295.875	295.875
722968	2.273.570	1.640.520	633.050	2.273.570			7.273.570	2.848.400		4.425.170	4.425.170
722970	77.756					77.756	155.512			155.512	
Per Cat. 22	5.679.154	4.337.230	633.050	4.970.280		108.874	116.356.910	80.794.780		35.560.130	5.225.721
TOT. 111.7	5.979.154	4.337.230	633.050	4.970.280		108.874	116.356.910	80.794.780		35.560.130	5.225.721

XII LEGISLATURA - DISEGNI DI LEGGE E RELAZIONI - DOCUMENTI

RENDICONTO FINANZIARIO DELL'ESERCIZIO 1991 **PARTE I**
ENTRATE

CAPITOLLO		GESTIONE DI COMPETENZA								
CODICE	DESCRIZIONE	PREVISIONI				SOMME ACCERTATE			DIFFERENZE RISPETTO ALLE PREVISIONI	
		INITIALI	VARIAZIONI		DEFINITIVE	RINCOSE	RIMASTE DA RISCUTERE	TOTALI ACCERTATI	IN +	IN -
			IN AUMENTO	IN DIMINUIZIONE						
		6	5 (7-6)	8 (4-7)	7 (4+5-6)	8	9 (10-8)	10 (8+9)	11 (10-7)	12 (7-10)
	- Avanzo di Amministrazione	239.833.990	84.189.357		324.022.357					
	- Rimpiego dei titoli -									
	- TITOLO 1 -									
	- TITOLO 2 -	683.548.900	107.767.000		791.315.900	696.495.000	15.800.000	791.315.900		
	- TITOLO 3 -	63.877.540	2.676.000	1.800.000	65.773.540	58.895.610	12.234.878	78.329.688	5.828.748	482.600
	- TITOLO 4 -		3.230.000		3.230.000	9.230.000		9.230.000	6.000.000	
	- TITOLO 5 -	1.296.433.760	47.000.000		1.343.433.760	691.416.000	450.016.800	1.343.433.760		
	- TITOLO 6 -									
	- TITOLO 7 -	111.200.000			111.200.000	76.437.350	4.372.671	81.032.221		30.167.779
	TOTALE GENERALE	2.312.892.300	244.862.357	1.800.000	2.557.154.657	1.321.877.040	691.843.629	2.213.540.669	11.828.748	30.636.379

XII LEGISLATURA - DISEGNI DI LEGGE E RELAZIONI - DOCUMENTI

RENDICONTO FINANZIARIO DELL'ESERCIZIO 1991 PARTE II
ENTRATE

CAPITOLO CODICE	GESTIONE DEI RESIDUI ATTIVI				GESTIONE DI CASSA						TOTALE DEI RESIDUI ATTIVI AL TERMINE DELL'ESERCIZIO
	RESIDUI ALL'INIZIO DELL'ESERCIZIO	RISCOSSI	RIMASTI DA RISCUOTERE	TOTALI	VARIAZIONI		PREVISIONI	RISCOSSIONI	DIFFERENZE RISPETTO ALLE PREVISIONI		
					IN +	IN -			IN +	IN -	
13	14	15 (14-14)	16 (14+15)	17 (14-13)	18 (13-14)	19	20	21 (20-19)	22 (19-20)	23 (14+15)	
DEP. TITOLI											
- TITOLO 1 -											
- TITOLO 2 -	190.564.985	39.708.925	141.001.500	180.710.425		9.854.560	887.059.985	736.203.925	150.856.060	156.001.500	
- TITOLO 3 -	10.442.352	10.408.414	316.563	10.724.979	1.514.085	1.232.258	76.215.892	68.504.024	7.711.868	12.550.643	
- TITOLO 4 -							3.230.000	9.230.000	6.000.000		
- TITOLO 5 -	1.348.150.920	376.857.315	991.293.605	1.348.150.920			2.709.584.680	1.048.274.195	1.641.310.485	1.641.310.485	
- TITOLO 6 -											
- TITOLO 7 -	5.979.154	4.337.230	633.050	4.970.280		108.874	116.356.910	80.796.780	35.560.130	5.225.721	
TOTALE GENER.	1.574.237.411	431.311.884	1.133.244.720	1.564.556.694	1.514.880	11.195.692	3.792.447.467	1.663.008.924	6.000.000	1.835.438.543	

XII LEGISLATURA - DISEGNI DI LEGGE E RELAZIONI - DOCUMENTI

1971-1972

CAPITOLI CICLI	GESTIONE DEI RESIDUI PASSIVI				VARIAZIONI		GESTIONE DI CASSA		DIFFERENZE RISPETTO ALLE PREVISIONI		TOTALE DEI RESIDUI PASSIVI AL TERMINE DELL'ESERCIZIO
	RESIDUI ALL'INIZIO DELL'ESERCIZIO	PAGATI	RIMASTI DA PAGARE	TOTALI	IN +	IN -	PREVISIONI	PAGAMENTI	IN -		
									IN +	IN -	
13	14	15 (14-13)	16 (14+15)	17 (16-17)	18 (17-16)	19	20	21 (20-19)	22 (19-20)	23 (19+15)	
							6.500.000	6.240.000		260.000	
							13.290.000	13.092.000		198.000	
							1.000.000	8.730.000		270.000	
	2.784.590	2.784.590		2.784.590			19.784.590	19.534.540		250.045	250.000
	2.784.590	2.784.590		2.784.590			48.484.590	47.586.540		898.045	250.000
							178.000.000	175.165.878		2.834.122	
							1.000.000	6.980.176		19.824	
							1.000.000	998.437		1.563	
	4.206.320	4.206.320		4.206.320	120.245		56.432.545	56.142.825		289.720	6.143.010
	842.890	842.890		842.890			3.730.322	3.729.425		897	
	1.191.475	1.191.475		1.191.475			30.101.475	13.342.240		16.759.235	2.721.180
	888.140	888.140		888.140			4.588.140	3.241.850		1.346.290	
							2.500.000			2.500.000	
	11.173.255	11.173.255		11.173.255	4.442.025		43.635.280	32.899.076		10.736.204	6.174.185
							10.000.000			10.000.000	
							3.000.000	2.639.175		360.825	
	2.853.316	2.853.316		2.853.316			27.853.316	25.414.015		2.441.301	1.919.608
							5.200.000	4.515.075		684.925	646.515
	3.059.100	3.059.100		3.059.100			51.059.100	30.247.657		20.811.443	2.579.040
Tot. IV	24.226.516	24.226.516		24.226.516	4.588.270		424.192.218	349.375.843		74.724.375	29.254.338

XII LEGISLATURA - DISEGNI DI LEGGE E RELAZIONI - DOCUMENTI

RENDICONTO FINANZIARIO DELL'ESERCIZIO 1991 PARTE I
 SPESE

CAPITOLIO		GESTIONE DI COMPETENZA								
CODICE	DESCRIZIONE	PREVISIONI				SOMME INDEBITE			DIFFERENZE RISPETTO ALLE PREVISIONI	
		INIZIALI	VARIAZIONI		DEFINITIVE	PAGATE	RIMASTE DA PAGARE	TOTALI IMPENSI	IN +	IN -
			IN AUMENTO	IN DIMINUIZIONE						
		4	5 (7+4)	6 (4-7)	7 (4+5-6)	8	9 (10-8)	10 (8+9)	11 (10-7)	12 (7-10)
Cat. 4	SPESE PER L'ACQUISTO DI BENI DI CONSUMO E DI SERVIZI									
104010	FITTI PASSIVI ED ONERI LOCATIVI	84.000.000	2.099.100	8.000.000	78.099.100	74.598.828	612.500	77.211.328		887.772
104020	SPESE PER ACQUA GAS ENERGIA ELETTRICA	20.000.000	5.346.900		25.346.900	20.784.840	3.341.567	24.148.427		1.198.473
104030	SPESE PER RISCALDAMENTO	10.000.000	4.000.000		14.000.000	13.984.780	1.499.333	15.484.333		515.447
104040	CANONI IMPIANTAZIONE LOCALI, VIGILANZA NOTTURNA ECC.	29.000.000			29.000.000	23.899.218	3.317.882	27.217.106		1.782.900
104050	PREMI DI ASSICURAZIONE CONTRO RISCHI, INCENDIO FURTO ED ALTRI	14.000.000	1.900.000		15.900.000	15.131.343		15.131.343		768.657
104060	SPESE POSTALI, TELEGRAFICHE, TELEFONICHE, SPEDIZIONI E SPINCOLI	32.000.000	5.329.942		37.329.942	34.041.005	589.980	34.630.985		2.875.977
104063	SPESE POSTALI, TELEGRAFICHE, TELEFONICHE, SPEDIZIONI E SPINCOLI PER ERSAL	800.000			800.000	426.000		426.000		374.000
104064	SPESE POSTALI TELEGRAFICHE E TELEFONICHE LOTTA INT. EGIRATA	4.000.000	1.000.000		7.000.000	1.380.000	58.895	1.438.895		5.569.105
104070	SPESE PER L'ACQUISTO DI PUBBLICAZIONI DI FREQUENTE CONSULTAZIONE E PER USO UFFICIO	500.000			500.000	150.000		150.000		350.000
104080	SPESE PER STAMPA ANNUALI, MONOGRAFIE, ESTRATTI, BOLLETTINI ECC.	13.000.000		9.000.000	4.000.000	738.320		243.000		3.918.680
104081	SPESE STAMPA ANNUALI, MONOGRAFIE, ESTRATTI, BOLLETTINI ECC. PER CIR									
104090	SPESE PER L'ACQUISTO DI MATERIALE DI CONSUMO ECONO. NATO	12.000.000		1.000.000	11.000.000	8.150.233	777.900	8.928.133		2.071.867
104093	SPESE PER L'ACQUISTO DI MATERIALE DI CONSUMO ECONO. NATO PER ERSAL	1.000.000			1.000.000	972.815		972.815		27.185
104094	SPESE PER L'ACQUISTO DI MATERIALE DI CONSUMO ECONO. NATO PER LOTTA INTERGRATA	4.000.000	1.000.000		5.000.000	1.170.795	153.245	1.324.040		3.673.960
104100	SPESE PER L'ACQUISTO DI MATERIALE DI CARATTERE TECNICO	47.000.000	20.000.000	9.278.051	57.278.051	42.545.299	10.847.748	53.393.047		4.330.902
104103	SPESE PER L'ACQUISTO DI MATERIALE DI CONSUMO DI CARATTERE TECNICO PER ERSAL	4.000.000			4.000.000	2.852.900	850.290	3.703.190		294.810
104104	SPESE PER L'ACQUISTO DI MATERIALE DI CONSUMO DI CARATTERE TECNICO PER LOTTA INTERGRATA	24.000.000	11.000.000		35.000.000	12.043.560	1.535.510	13.599.870		21.400.930
104110	SPESE DI ESERCIZIO, MANUTENZIONE, RIPARAZIONE E NOLEGGIO DI AUTOMEZZI E MACCHINE AGRICOLE	30.000.000	1.450.000		31.450.000	27.535.006	434.220	28.171.226		3.278.774
104113	SPESE DI ESERCIZIO, MANUTENZIONE, RIPARAZIONE E NOLEGGIO DI AUTOMEZZI, MACCHINE AGRICOLE PER ERSAL	1.000.000			1.000.000	844.350	18.000	882.550		117.450
104114	SPESE DI ESERCIZIO, MANUTENZIONE, RIPARAZIONE E NOLEGGIO DI AUTOMEZZI E MACCHINE AGRICOLE LOT. INT.	12.000.000	5.524.974		17.524.974	8.650.278	309.600	9.299.278		8.315.704
104120	MANUTENZIONE E RIPARAZIONE MOBILI, MACCHINE O UFFICIO ATTREZZATURE TECNICHE CALCOLATORI ELETTRICI, ECC.	10.000.000	2.000.000		12.000.000	8.911.612	354.780	9.248.312		2.751.688
104130	MANUTENZIONE RIPARAZIONE ED ADATTAMENTO LOCALI E RELATIVI IMPIANTI	10.000.000	5.000.000	5.000.000	10.000.000	4.134.249	124.950	6.239.219		3.740.781

XII LEGISLATURA - DISEGNI DI LEGGE E RELAZIONI - DOCUMENTI

BILANCIO FINANZIARIO DELL'ESERCIZIO 1991 PARTE II
SPESE

CAPITOLO	GESTIONE DEI RESIDUI PASSIVI				GESTIONE DI CASSA				TOTALE DEI RESIDUI PASSIVI AL TERMINE DELL'ESERCIZIO		
	RESIDUI ALL'INIZIO DELL'ESERCIZIO	PAGATI	RIMASTI DA PAGARE	TOTALI	VARIAZIONI		PREVISIONI	PAGAMENTI		DIFFERENZE RISPETTO ALLE PREVISIONI	
					IN +	IN -				IN +	IN -
1	2	3 (1+2)	4 (1+3)	5 (1+3)	6 (1+3)	7	8	9 (7-8)	10 (7-8)	11 (4+5)	
104010	524.700	524.700		524.700			78.623.800	77.123.520		1.500.272	412.500
104020	3.378.394	3.378.394		3.378.394			28.725.294	24.145.254		4.580.040	3.341.547
104030	3.596.670	3.596.670		3.596.670			19.596.670	17.581.450		2.015.220	1.499.533
104040	3.227.886	3.227.886		3.227.886			32.227.886	27.127.104		5.100.782	3.317.882
104050							15.900.000	15.191.343		708.657	
104060	221.245	221.245		221.245		10.000	37.758.227	34.282.270		3.475.957	589.980
104063							800.000	426.000		374.000	
104064							7.000.000	1.380.000		5.620.000	50.895
104070							500.000	150.000		350.000	
104080	416.000	416.000		416.000			4.416.000	1.154.320		3.261.680	243.000
104081											
104090	1.323.244	1.323.244		1.323.244			12.323.244	9.473.477		2.849.767	777.900
104093							1.000.000	972.815		27.185	
104094	87.925	87.925		87.925			5.087.925	1.258.720		3.829.205	135.245
104100	22.055.548	21.478.789		21.478.789		574.779	79.779.517	44.024.888		15.755.429	10.847.748
104103							4.000.000	2.852.900		1.147.100	850.290
104104	2.125.495	1.787.571		1.787.571		337.924	27.125.495	13.851.131		13.274.364	1.535.518
104110	4.288.584	4.179.084		4.179.084		109.500	25.738.584	31.714.890		4.924.494	434.220
104113	115.795	115.795		115.795			1.115.795	986.345		135.450	18.000
104114	3.422.275	3.422.275		3.422.275			16.947.251	12.072.545		4.874.706	559.000
104120	2.957.250	2.481.250		2.481.250		476.000	14.957.250	11.392.842		3.564.388	354.700
104130	6.000	6.000		6.000			10.004.000	4.140.249		3.845.731	124.950

XII LEGISLATURA - DISEGNI DI LEGGE E RELAZIONI - DOCUMENTI

RENDICONTO FINANZIARIO DELL'ESERCIZIO 1991 PARTE I
SPESE

CAPITOLLO		GESTIONE DI COMPETENZA								
CODICE	DESCRIZIONE	PREVISIONI				SOMME INPEGRATE			DIFFERENZE RISPETTO ALLE PREVISIONI	
		INITIALI	VARIAZIONI		DEFINITIVE	PAGATE	RIMASTE DA PAGARE	TOTALI IMPEGNI	IN +	IN -
			IN AUMENTO	IN DIMINUIZIONE						
		4	5 (4-6)	6 (4-7)	7 (4+5-6)	8	9 (10-8)	10 (8+9)	11 (10-7)	12 (7-10)
12470	SPESE ED INDENNIZZI A TERZI PER RICERCHE DI LAVORO ONIRIO E DI CAMPAGNA	5.000.000			5.000.000	624.000	2.020.000	2.644.000		2.350.000
12474	SPESE ED INDENNIZZI A TERZI PER RICERCHE DI LAVORO ICARDI E DI CAMPAGNA LOTTA INTEGRATA	4.000.000			4.000.000		742.000	742.000		3.250.000
12472	SPESE PER L'ATTIVITA' DIVULGATIVA SCAMBI CULTURALI ISCRIZIONI A SOCIETA' SCIENTIFICHE	7.000.000		5.000.000	2.000.000	730.900		730.900		1.242.000
12478	CONTRIBUTIVI PER PRESTAZIONI PROFESSIONALI	8.000.000		4.000.000	4.000.000	2.480.400	280.000	2.760.400		1.039.600
12484	CONTRIBUTIVI PER PRESTAZIONI PROFESSIONALI E PER INCHIESTE SPECIALI PER LOTTA INTEGRATA	4.000.000			4.000.000		2.000.000	2.000.000		2.000.000
12490	SPESE PER CONCORSI, FUNZIONAMENTO COMMISSIONI, CONI- TATI ECC.	3.000.000	3.000.000	2.000.000	4.000.000	2.925.900		2.925.900		1.074.100
12428	SPESE PER ACQUISTO VESTIMIO E DIVISE	5.000.000			1.000.000	843.920		843.920		150.080
12420	SPESE DI RAPPRESENTANZA	1.000.000			1.000.000	52.000		52.000		948.000
12420	ACQUISTO PIANTINE E SEMENTI	10.000.000		4.000.000	6.000.000	1.620.840	910.000	2.530.840		3.449.160
	- Totale Categoria 4 -	407.300.000	70.847.938	47.276.051	430.871.887	316.492.923	31.488.940	347.981.863		82.890.024
120010	ROSE DI STUDIO									
	- Totale Categoria 5 -									
120010	TRASFERIMENTI PASSIVI									
120010	IMPRESTI FINANZIARI									
12730	SPESE E COMMISSIONI BANCARIE	3.000.000			3.000.000	22.740	1.929.904	1.952.644		1.047.334
	- Totale Categoria 7 -	3.000.000			3.000.000	22.740	1.929.904	1.952.644		1.047.334
120010	IMPOSTE TASSE E TRIBUTI VARI	20.000.000	5.000.000		25.000.000	20.222.474	3.381.872	23.604.346		1.376.454
	- Totale Categoria 8 -	20.000.000	5.000.000		25.000.000	20.222.474	3.381.872	23.604.346		1.376.454
120010	POSTE CORRETTIVE E COMPENSATIVE DI ENTRATE CORREN- TE									
	- Totale Categoria 9 -									
120010	RESTITUZIONI E RIMBORSI DIVERSI									
	- Totale Categoria 10 -									
120010	SOMME NON CLASSIFICABILI IN ALTRE VOCI									
120010	SPESE PER LITIGI ARBITRAGGI RISARCO ACCESSORI		2.900.000		2.900.000	2.870.000		2.870.000		30.000

XII LEGISLATURA - DISEGNI DI LEGGE E RELAZIONI - DOCUMENTI

BILANCIO FINANZIARIO DELL'ESERCIZIO 1991 PARTE II
SPESE

CAPITOLI CODICE	GESTIONE DEI RESIDUI PASSIVI				VARIAZIONI		GESTIONE DI CASSA				TOTALE DEI RESIDUI PASSIVI AL TERMINE DELL'ESERCIZIO
	RESIDUI AL INIZIO DELL'ESERCIZIO	PAGATI	RIMASTI DA PAGARE	TOTALI	IN +	IN -	PREVISIONI	PAGAMENTI	DIFFERENZE RISPETTO ALLE PREVISIONI		
									IN +	IN -	
13	14	15 (16-14)	16 (14+15)	17 (16-13)	18 (13-16)	19	20	21 (20-19)	22 (19-20)	23 (14+15)	
104180	2.218.760	2.218.760		2.218.760			7.218.760	2.842.760		4.376.000	2.020.000
104181	872.000	872.000		872.000			4.872.000	872.000		4.000.000	742.000
104182							2.000.000	738.000		1.262.000	
104183							4.000.000	2.680.600		1.319.400	280.000
104184							6.000.000			6.000.000	2.000.000
104190							4.000.000	2.925.900		1.074.100	
104210	130.800	130.800		130.800			1.130.800	974.720		156.080	
104220							1.000.000	52.000		948.000	
104230	3.331.120	3.331.120		3.331.120			9.331.120	4.951.960		4.379.160	910.000
Tot. Cat. 4	54.309.731	52.799.528		52.799.528		1.510.203	483.181.618	369.292.451		113.889.167	31.488.940
105210	144.750.000	72.500.000	94.250.000	144.750.000			77.750.000	72.500.000		5.250.000	94.250.000
Tot. Cat. 5	144.750.000	72.500.000	94.250.000	144.750.000			77.750.000	72.500.000		5.250.000	94.250.000
107030	1.450.250	1.450.250		1.450.250			4.450.250	1.473.010		2.977.240	1.929.904
Tot. Cat. 7	1.450.250	1,450.250		1,450.250			4,450.250	1,473,010		2,977,240	1,929,904
108010	1.594.524	1.277.741		1.277.741		316.783	26.594.524	21.500.215		5.094.309	3.381.072
Tot. Cat. 8	1.594.524	1.277.741		1.277.741		316.783	26.594.524	21.500.215		5.094.309	3.381.072
109010	8.403.733		8.403.733	8.403.733			8.403.733			8.403.733	8.403.733
Tot. Cat. 9	8.403.733		8.403.733	8.403.733			8.403.733			8.403.733	8.403.733
110010							2.900.000	2.870.000		30.000	

XII LEGISLATURA - DISEGNI DI LEGGE E RELAZIONI - DOCUMENTI

RENDICONTI FINANZIARI DELL'ESERCIZIO 1991 PARTE I
SPESE

CAPITOLLO		GESTIONE DI COMPETENZA								
CODICE	DESCRIZIONE	PREVISIONI				SOMME IMPERATE			DIFFERENZE RISPETTO ALLE PREVISIONI	
		INIZIALI	VARIAZIONI		DEFINITIVE	PAGATE	RIMASTE DA PAGARE	TOTALI IMPERTI	IN +	IN -
			IN AUMENTO	IN DIMINUIZIONE						
		4	5 (7-6)	6 (4-7)	7 (4+5-6)	8	9 (10-8)	10 (8+9)	11 (10-7)	12 (7-10)
110020	FONDO DI RISERVA	11.000.000			11.000.000					11.000.000
110050	ALTRE SPESE NON CLASSIFICABILI	1.000.000			1.000.000	404.290		404.290		595.710
	- Totale Categoria 10	12.000.000	2.900.000		14.900.000	3.274.290		3.274.290		11.625.710
	- TOTALE TITOLO 1	842.200.000	123.825.370	56.276.051	919.759.319	709.973.729	57.304.476	767.278.205		152.481.114
	TITOLO 2 - SPESE IN CONTO CAPITALE									
	Cat. 11 - ACQUISIZIONE DI BENI DI USO DUREVOLE ED OPERE IMMOBILIARI									
211940	SPESE PER PROGETTAZIONE E COSTRUZIONE IMMOBILI	850.000.000	275.473.030		1.125.473.030	179.233.997	946.239.041	1.125.473.030		
211950	RICOSTRUZIONE, RIPRISTINO, TRASFORMAZIONE DI IMMOBILI E RELATIVE PROGETTAZIONI	15.000.000	14.000.000		29.000.000		29.000.000	29.000.000		
	- Totale Categoria 11	865.000.000	289.473.030		1.154.473.030	179.233.997	975.239.041	1.154.473.030		
	Cat. 12 - ACQUISIZIONE DI IMMOBILIZZAZIONI TECNICHE									
212010	ACQUISTO MOBILI, ARREDI, MACCHINE D'UFFICIO ECC	250.000.000	7.000.000	172.000.000	85.000.000	13.009.484	1.609.800	16.699.284		70.300.716
212020	ACQUISTO LIBRI E PUBBLICAZIONI PER LA BIBLIOTECA	15.058.540	2.000.000		17.058.540	15.092.329	87.000	15.179.329		1.879.211
212030	ACQUISTO MACCHINE, ATTREZZI SCIENTIFICI ED ATTREZZATURE TECNICHE	204.433.740	28.430.000		233.063.740	213.613.011	18.376.830	231.983.841		1.080.899
212040	ACQUISTO MACCHINE ED ATTREZZATURE AGRICOLE	5.000.000			5.000.000	1.487.500		1.487.500		3.512.500
212050	ACQUISTO AUTOMEZZI	10.000.000	11.600.000		21.600.000	20.814.647		20.814.647		785.353
	- Totale Categoria 12	484.492.300	49.230.000	172.000.000	361.722.300	264.016.971	20.146.830	284.163.801		77.558.499
	Cat. 14 - CONCESSIONE DI CREDITI ED ANTICIPAZIONI									
214010	VERSAMENTI IN DEPOSITI	10.000.000			10.000.000		10.000.000	10.000.000		
	- Totale Categoria 14	10.000.000			10.000.000		10,000,000	10,000,000		
	Cat. 15 - INDENNITA' DI ANZIANITA' E SIMILARI AL PERSONALE CESSATO DAL SERVIZIO									
	- TOTALE TITOLO 2	1.259.492.300	238.703.030	172.000.000	1.526.195.330	443.250.948	1.005.385.871	1.448.636.671		77.558.499
	TITOLO 3 - ESTINZIONE DI MUTUI ED ANTICIPAZIONI									
	TITOLO 4 - PARTITE DI GIRO									
	Cat. 21 - SPESE AVANTI NATURA DI PARTITE DI GIRO									
421010	RITENUTE ERARIALI	83.000.000			83.000.000	61.425.169	13.795.000	55.200.169		27.799.831
421020	RITENUTE PREVIDENZIALI ED ASSISTENZIALI	10.000.000			10.000.000	1.238.424	4.499.571	7.737.997		2.262.000

XII LEGISLATURA - DISEGNI DI LEGGE E RELAZIONI - DOCUMENTI

1978-1979

ARTICOLO	GESTIONE DEI RESIDUI PASSIVI				GESTIONE DI CASSA				TOTALE DEI RESIDUI PASSIVI AL TERMINE DELL'ESERCIZIO		
	RESIDUI ALL'INIZIO DELL'ESERCIZIO	PAGATI	RIMASTE DA PAGARE	TOTALE	VARIAZIONE		PREVISIONI	PAGAMENTI		DIFFERENZE RISPETTO ALLE PREVISIONI	
					IN +	IN -				IN +	IN -
13	14	15	16	17	18	19	20	21	22	23	
0000	575.500			575.500			1.575.500	979.790		595.710	
0001	575.500	819.881		575.500			4.475.500	3.849.790		625.710	
0002	25.283.114	155.814.125	11.251.733	259.367.858		6.415.256	1.077.842.433	845.787.854		212.054.579	169.158.299
0003	2.902.613.343	199.221.200	2.902.613.343	2.902.613.343			2.228.086.381	179.433.217		2.048.653.164	2.948.653.164
0004	58.300.300	51.380.480		51.380.480		6.619.520	87.000.000	51.380.480		35.619.520	29.000.000
0005	2.969.613.343	51.579.700	2.969.613.343	2.953.993.823		6.619.520	2.315.086.381	230.813.697		2.064.272.684	2.977.653.164
0006	6.942.820	6.942.820		6.942.820			91.942.820	19.052.304		71.990.516	1.689.800
0007	1.219.945	1.219.945		1.219.945		45.000	18.314.505	16.303.294		2.011.211	87.000
0008	70.902.988	70.902.988		70.902.988	3		293.066.745	283.615.999		9.450.746	18.370.030
0009	5.460.315	5.460.315		5.460.315			10.460.315	6.947.815		3.512.500	
0010							21.600.000	20.814.647		785.353	
0011	82.717.088	82.717.088		82.717.088	3	45.000	434.484.385	346.734.059		87.750.326	20.146.830
0012	144.051.154		144.051.154	144.051.154			154.051.154			154.051.154	154,051,154
0013	144,051,154		144,051,154	144,051,154			154,051,154			154,051,154	154,051,154
0014	2.287.626.582	134.296.188	2.146.665.277	2.280.742.065	3	6.664.520	2.493.621.920	577.547.754		2.326.074.164	3.151.851.148
0015	14.384.000	14.384.000		14.384.000			97.384.000	55.789.149		41.594.851	13.795.000
0016	5.813.649	3.094.754	937.236	4.031.990	937.236	2.718.895	15.813.649	4.333.180		11.480.469	7.436.807

XII LEGISLATURA - DISEGNI DI LEGGE E RELAZIONI - DOCUMENTI

RENDICONTO FINANZIARIO DELL'ESERCIZIO 1991 PARTE I
SPESE

CAPITOLO		GESTIONE DI COMPETENZA								
CODICE	DESCRIZIONE	PREVISIONI			SOMME IMPEGNATE			DIFFERENZE RISPETTO ALLE PREVISIONI		
		INIZIALI	VARIAZIONI		DEFINITIVE	PAGATE	RINNATE DA PAGARE	TOTALI IMPEGNI	IN +	IN -
			IN AUMENTO	IN DIMINUIZIONE						
		4	5 (7-4)	6 (4-7)	7 (4+5-6)	8	9 (10-8)	10 (8+9)	11 (10-7)	12 (7-10)
421030	- RITENUTE DIVERSE	200.000			200.000	109.310	4.543	114.073		85.925
421040	- ANTICIPAZIONE FONDO ECONOMATO	3.000.000			3.000.000	3.000.000		3.000.000		
421060	- ANTICIPAZIONE FONDO ECONOMATO SOP SPOLETO	10.000.000			10.000.000	10.000.000		10.000.000		
421068	- ANTICIPAZIONE FONDO ECONOMATO SOP PALERMO	5.000.000			5.000.000	5.000.000		5.000.000		
	- Totale Categoria 21 -	111.200.000			111.200.000	60.753.085	20.299.136	81.052.221		30.147.779
	- TOTALE TITOLO 4	111.200.000			111.200.000	60.753.085	20.299.136	81.052.221		30.147.779

XII LEGISLATURA - DISEGNI DI LEGGE E RELAZIONI - DOCUMENTI

RENDICONTO FINANZIARIO DELL'ESERCIZIO 1991 PARTE II
SPESE

CAPITOLO CODICE	GESTIONE DEI RESIDUI PASSIVI					GESTIONE DI CASSA					TOTALE DEI RESIDUI PASSIVI AL TERMINE DELL'ESERCIZIO
	RESIDUI ALL' INIZIO DELL' ESERCIZIO	PAGATI	RIMASTI DA PAGARE	TOTALI	VARIAZIONI		PREVISIONI	PAGAMENTI	DIFFERENZE RISPETTO ALLE PREVISIONI		
					IN +	IN -			IN +	IN -	
13	14	15 (13-14)	16 (14+15)	17 (16-13)	18 (13-16)	19	20	21 (20-19)	22 (19-20)	23 (19+15)	
421030							200.000	109.510		90.490	4.545
421060							3.000.000	3.000.000			
421066							10.000.000	10.000.000			
421968							5.000.000	5.000.000			
For. Cat. 21	20.197.649	17.478.754	937.236	18.415.990	937.236	2.718.895	131.397.649	78.231.839		53.165.810	21.236.372
101.111.4	20.197.649	17.478.754	937.236	18.415.990	937.236	2.718.895	131.397.649	78.231.839		53.165.810	21.236.372

XII LEGISLATURA - DISEGNI DI LEGGE E RELAZIONI - DOCUMENTI

RENDICONTO FINANZIARIO DELL'ESERCIZIO 1991 PARTE I
SPESA

CAPITOLO		GESTIONE DI COMPETENZA								
CODICE	DESCRIZIONE	PREVISIONI				SOMME IMPEGNATE			DIFFERENZE RISPETTO ALLE PREVISIONI	
		INIZIALE	VARIAZIONI		DEFINITIVE	PAGATE	RIMASTE DA PAGARE	TOTALI IMPEGNI	IN +	IN -
			IN AUMENTO	IN DIMINUIZIONE						
		6	5 (7-6)	6 (4-7)	7 (4+5-6)	8	9 (10-8)	10 (8+9)	11 (10-7)	12 (7-10)
	Riepilogo dei titoli -									
	TITOLO 1 -	842.200.000	133.835.370	56.276.051	999.759.319	799.973.729	57.304.476	747.278.295		152.481.114
	TITOLO 2 -	1.359.492.300	338.703.038	172.000.000	1.524.195.338	443.250.968	1.005.385.871	1.448.634.839		77.358.499
	TITOLO 3 -									
	TITOLO 4 -	111.290.000			111.290.000	60.753.085	20.299.134	81.052.221		30.147.779
	TOTALE GENERALE	2.312.982.300	472.538.408	228.276.051	2.557.154.657	1.213.977.782	1.082.989.481	2.296.967.265		260.187.392

XII LEGISLATURA - DISEGNI DI LEGGE E RELAZIONI - DOCUMENTI

RENDICONTO FINANZIARIO DELL'ESERCIZIO 1991 PARTE II

SPESA

ARTICOLI CODICE	GESTIONE DEI RESIDUI PASSIVI				VARIAZIONI		GESTIONE DI CASSA		DIFFERENZE RISPETTO ALLE PREVISIONI		TOTALE DEI RESIDUI PASSIVI AL TERMINE DELL'ESERCIZIO
	RESIDUI ALL'INIZIO DELL'ESERCIZIO	PAGATI	RESIDUI DA PAGARE	TOTALE	IN +	IN -	PREVISIONI	PAGAMENTI	DIFFERENZE		
									IN +	IN -	
3	4	5 (15-16)	6 (14+15)	7 (16-13)	8 (13-16)	9	20	21 (20-19)	22 (19-20)	23 (9+15)	
RIEP. TITOLI											
TITOLO 1	245.083.114	155.814.125	102.853.733	258.667.858		6.415.256	1.077.842.433	865.787.854		212.054.579	140.158.209
TITOLO 2	2.287.426.582	134.296.188	2.146.465.277	2.280.742.045	3	6.664.020	2.923.621.920	577.547.754		2.326.074.164	3.151.851.148
TITOLO 3											
TITOLO 4	20.197.647	17.478.154	937.236	18.415.990	937.236	2.719.895	131.397.649	78.231.839		53.165.810	21.234.372
TOTALE GENERALE	2.552.804.383	307.588.467	2.245.216.246	2.557.845.913	937.239	15.799.871	4.112.862.002	1.521.567.447		2.591.294.553	3.333.245.729

XII LEGISLATURA - DISEGNI DI LEGGE E RELAZIONI - DOCUMENTI

SITUAZIONE AMMINISTRATIVA

CONSISTENZA DELLA CASSA ALL'INIZIO DELL'ESERCIZIO		£.	1.322.492.291
RISCOSSIONI	in c/ competenza	£.	1.531.697.040
	in c/ residui	£.	431.311.884
		£.	1.963.008.924
PAGAMENTI	in c/ competenza	£.	1.213.977.782
	in c/ residui	£.	307.589.667
		£.	1.521.567.449
CONSISTENZA DELLA CASSA ALLA FINE DELL'ESERCIZIO		£.	1.763.933.766
RESIDUI ATTIVI	degli esercizi precedenti	£.	1.133.244.720
	dell'esercizio	£.	681.843.629
		£.	1.815.088.349
RESIDUI PASSIVI	degli esercizi precedenti	£.	2.250.256.246
	dell'esercizio	£.	1.082.989.483
		£.	3.333.245.729
AVANZO/DISAVANZO D'AMMINISTRAZIONE ALLA FINE DELL'ESERCIZIO		£.	245.776.386

XII LEGISLATURA - DISEGNI DI LEGGE E RELAZIONI - DOCUMENTI

SITUAZIONE PATRIMONIALE AL 31-12-91

ATTIVITA'	consistenze		differenze	
	al 1-1-1991	al 31-12-1991	in più	in meno
DISPONIBILITÀ LIQUIDE				
Casse	1.322.492.291	1.763.933.766	441.441.475	
Banche				
Conti correnti postali				
Altri conti correnti				
	1.322.492.291	1.763.933.766	441.441.475	
RESIDUI ATTIVI				
Crediti verso lo Stato ed altri enti	1.559.215.905	1.797.454.940	238.239.035	
Crediti verso iscritti, soci e terzi contribuenti				
Crediti verso acquirenti, utenti ecc.				
Crediti diversi	15.021.506	17.633.409	2.611.903	
	1.574.237.411	1.815.088.349	240.850.938	
CREDITI BANCARI E FINANZIARI				
Depositi vincolati				
Mutui ed anticipazioni attive				
Crediti per annualità, semestralità, ecc. scontate a terzi				
Prestiti al personale				
Crediti verso gestioni autonome				
Depositi cauzionali				
Crediti diversi bancari e finanziari				

XII LEGISLATURA - DISEGNI DI LEGGE E RELAZIONI - DOCUMENTI

SITUAZIONE PATRIMONIALE AL 31-12-91

ATTIVITA'	consistenze		differenze	
	al 1-1-1991	al 31-12-1991	in più	in meno
RIMANENZE ATTIVE D'ESERCIZIO				
Rimanenze di prodotti				
Rimanenze di materie prime e materiali di consumo				
Rimanenze di viveri				
Rimanenze diverse				
Risconti attivi				
INVESTIMENTI MOBILIARI				
Partecipazioni azionarie				
Conferimenti e quote in altri enti				
Titoli emessi o garantiti dallo Stato ed assimilati				
Obbligazioni e cartelle fondiarie				
Buoni postali				
Altri titoli di credito				
IMMOBILI				
Edifici	251.484.157	251.484.157		
Costruzioni in corso	1.881.274.152	2.060.707.369	179.433.217	
Diritti reali	189.361.524	240.742.004	51.380.480	
	2.322.119.833	2.552.933.530	230.813.697	

XII LEGISLATURA - DISEGNI DI LEGGE E RELAZIONI - DOCUMENTI

SITUAZIONE PATRIMONIALE AL 31-12-91

ATTIVITA	consistenze		differenze	
	al 1-1-1991	al 31-12-1991	in piu	in meno
IMMOBILIZZAZIONI TECNICHE				
Impianti, attrezzature e macchinari *	716.612.481	1.007.176.295	290.563.814	
Automezzi	124.942.122	131.455.967	8.513.845	
Mobili e macchine d ufficio **	209.700.879	235.573.855	25.872.976	
	1.051.255.482	1.374.206.117	322.950.635	
ALTRI COSTI PLURIENNALI				
Spese di costituzione, ampliamento e riorganizzazioni				
Costi e perdite emissione prestiti				
Costi pluriennali diversi				
TOTALE ATTIVITA'	6.270.075.017	7.506.161.762	1.236.086.745	
DEFICIT PATRIMONIALE				
Disavanzo economico esercizi precedenti	391.944.589	391.944.589		
Disavanzo economico dell'esercizio				
	391.944.589	391.944.589		
TOTALE A PAREGGIO	6.662.019.606	7.898.106.351	1.236.086.745	
CONTI D'ORDINE				
Valori di terzi depositati a cauzione, a garanzia, ecc.				

IMMOBILI

Terreni e annessi (migl.fond.) £ 167.361.524
 Valore terreno in concessione " 22.000.000
 £ 189.361.524

IMMOBILIZZAZIONI TECNICHE

	Increment.	Scarico
* Attrez. e macchinari	£ 283.615.999	"
* Attrezzi e macch.agr.	" 6.947.815	"
Automezzi	" 20.814.647	14.270.802
**Mobili e macch.uff.	" 19.062.304	9.482.622
Libri e pubblicaz.	" 16.303.294	"
	£ 346.734.054	23.753.424

Impianti,attrezz. e macch. agricole £ 144.178.870
 mobili e macch.uff. " 112.131.800
 libri e pubbl. " 97.569.749
 £ 353.879.749

XII LEGISLATURA - DISEGNI DI LEGGE E RELAZIONI - DOCUMENTI

SITUAZIONE PATRIMONIALE AL 31-12-91

ATTIVITA'	consistenze		differenze	
	al 1-1-1991	al 31-12-1991	in più	in meno
Conti diversi				

XII LEGISLATURA - DISEGNI DI LEGGE E RELAZIONI - DOCUMENTI

SITUAZIONE PATRIMONIALE AL 31-12-91

PASSIVITA'	consistenze		differenze	
	al 1-1-1991	al 31-12-1991	in più	in meno
DEBITI DI TESORERIA				
Anticipazioni del tesoriere				
Scoperti di conto corrente				
RESIDUI PASSIVI				
Debiti verso lo Stato ed altri enti				
Debiti verso iscritti, soci e terzi per prestazioni dovute				
Debiti verso fornitori	212.351.520	58.254.214		154.097.306
Debiti verso terzi per prestazioni ricevute	2.199.165.222	3.069.298.466	870.133.244	
Debiti diversi	17.139.449	51.641.895	34.502.446	
	2.428.656.191	3.179.194.575	904.635.690	154.097.306
DEBITI BANCARI E FINANZIARI				
Mutui ed anticipazioni passive				
Obbligazioni in circolazione				
Debiti verso il personale per depositi				
Debiti verso gestioni autonome				
Debiti diversi bancari e finanziari				
RIMANENZE PASSIVE DI ESERCIZIO				
Riserve tecniche				

XII LEGISLATURA - DISEGNI DI LEGGE E RELAZIONI - DOCUMENTI

SITUAZIONE PATRIMONIALE AL 31-12-91

PASSIVITA'	consistenze		differenze	
	al 1-1-1991	al 31-12-1991	in più	in meno
Risconti passivi				
FONDI DI ACCANTONAMENTI VARI				
Fondo liquidazione indennità anzianità personale	144.051.154	154.051.154	10.000.000	
Fondo imposte e tasse				
Fondi rischi				
Fondi per accantonamenti diversi				
	144.051.154	154.051.154	10.000.000	
POSTE RETTIFICATIVE DELL'ATTIVO				
Fondo svalutazione crediti				
Fondo svalutazione titoli e partecipazioni				
Fondo ammortamento immobili	131.382.551	138.927.076	7.544.525	
Fondo ammortamento impianti, attrezzature e macchinari	622.371.857	926.994.221	304.622.364	
Fondo ammortamento automezzi, mobili e macchinari d'ufficio	229.108.736	270.004.107	40.895.371	
	982.863.144	1.335.925.404	353.062.260	
TOTALE PASSIVITA'	3.555.570.489	4.669.171.133	1.267.697.950	154.097.306
PATRIMONIO NETTO		1.113.600.633		
Fondo di dotazione				

XII LEGISLATURA - DISEGNI DI LEGGE E RELAZIONI - DOCUMENTI

SITUAZIONE PATRIMONIALE AL 31-12-91

PASSIVITA'	consistenze		differenze	
	al 1-1-1991	al 31-12-1991	in più	in meno
Riserve obbligatorie				
Riserve facoltative				
Fondo rivalutazione conguaglio monetario				
Avanzo economico esercizi precedenti	3.106.449.117	3.106.449.117		
Avanzo economico dell'esercizio		122.486.101	122.486.101	
	3.106.449.117	3.228.935.218	122.486.101	
TOTALE A PAREGGIO	6.662.019.606	7.898.106.351	1.390.184.051	154.097.306
CONTI D'ORDINE				
Terzi per valori depositati a cauzione, a garanzia, ecc.				
Conti diversi				

XII LEGISLATURA - DISEGNI DI LEGGE E RELAZIONI - DOCUMENTI

CONTO ECONOMICO PER L'ESERCIZIO 1991

Parte seconda : COMPONENTI CHE NON DANNO LUOGO A MOVIMENTI FINANZIARI

ENTRATE

D) VARIAZIONI PATRIMONIALI STRAORDINARIE

-- SOPRAVVENIENZE ATTIVE	£.	1.514.885	
-- INSUSSISTENZE PASSIVE	£.	15.798.671	!
-- VARIAZIONI IMMOBILI E IMMOBILIZZAZIONI	£.	577.547.756	
--	£.		
Totale	£.	594.861.312	
Totale parte seconda	£.		594.861.312

XII LEGISLATURA - DISEGNI DI LEGGE E RELAZIONI - DOCUMENTI

CONTO ECONOMICO PER L'ESERCIZIO 1991

Parte seconda : COMPONENTI CHE NON DANNO LUOGO A MOVIMENTI FINANZIARI

SPESE

D) AMMORTAMENTI E DEPERIMENTI

-- IMMOBILI	£.	7.544.525
-- IMPIANTI ATTREZZATURE E MACCHINARI	£.	304.622.364
-- AUTOMEZZI MOBILI E MACCHINE	£.	40.895.371
	Totale	£. 353.062.260

G) QUOTA DELL'ESERCIZIO PER L'ADEGUAMENTO DEL FONDO
INDENNITA' ANZIANITA' PERSONALE

-- QUOTA DELL'ESERCIZIO ADEGUAMENTO FONDO INDENNITA' ANZIANITA' PERSONALE	£.	10.000.000
	Totale	£. 10.000.000

H) VARIAZIONI PATRIMONIALI STRAORDINARIE

- SOPRAVVENIENZE PASSIVE	£.	937.239
-- INSUSSISTENZE ATTIVE	£.	11.195.692
-- VARIAZIONI BENI MOBILI	£.	23.753.424
-- DIFF.TRA ENTRATA ED USCITA CONTO CAPITALE	£.	87.973.079
	Totale	£. 123.859.434

Totale parte seconda £. 486.921.694

Totale generale entrate	£.	1.376.686.000
Totale generale spese	£.	1.254.199.899
Avanzo economico	£.	122.486.101
Totale a pareggio	£.	1.376.686.000

XII LEGISLATURA - DISEGNI DI LEGGE E RELAZIONI - DOCUMENTI

LISTA RESIDUI ATTIVI PER L'ANNO 1991

SETTORE	ANNO	DESCRIZIONE	DEBITORE	AMMONTARE	VARIAZIONI	RISCOSSO	DA RISCOPIERE	N° REV.	DATA REV.
CAPITOLO 203020									
1400	00020	90	SALDO FINANZIAMENTO BIRRE STAGIONE ANNO 90	42.001.500			42.001.500	335	24/10/91
			TOTALE CAPITULO	42.001.500			42.001.500		
CAPITOLO 203024									
1400	00144	90	SALDO CONTR. RIC. IN LOTTA INF. ESERCIZIO 1989	133.543.485	-9.054.540	24.708.925	99.000.000	234	22/07/91
			TOTALE CAPITULO	133.543.485	-9.054.540	24.708.925	99.000.000		
CAPITOLO 206000									
1401	00167	90	CONTRIBUTO DELL'EROG. ESERCIZIO 1989	15.000.000		15.000.000	15.000.000		
1401	00168	90	CONTRIBUTO ERGA ANNO 1989	15.000.000		15.000.000	15.000.000		
			TOTALE CAPITULO	30.000.000		15.000.000	15.000.000		
CAPITOLO 307010									
1401	00129	90	ACCONTO INTEP. OLIO 88			122.975	316.545	640	31/12/91
1401	00081	89	MAGGIORI RICAMI ANNO 89	156.873	292.627			125	19/04/91
1401	00015	89	VENUTA OLIO A DIVERSI CAMP. SE PRON. SPALITO	359.150		359.150		7	22/01/91
1401	00017	90	VENUTA OLIO A DIVERSI CAMPAGNA OLEARIA 1990	314.400		314.400		39	7/02/91
1401	00028	90	VENUTA OLIO A DIVERSI	268.812		268.812		49	16/03/91
1401	00052	90	VENUTA OLIO Kg 40 A SCARFONI CAMPAGNA OLEARIA 90	157.200		157.200		432	13/12/91
1401	00099	90	ACCONTO INTEGRAZ. OLIO CAMPAGNA 89/90	2.214.055		2.214.055		442	18/12/91
1401	00106	90	VERSAMENTO INCASSO OLIO 89 CS	93.770		93.770		126	19/04/91
1401	00145	90	VENUTA OLIO A DIVERSI CAMPAGNA OLEARIA 90 PRON. SPALITO	99.500		99.500		432	12/12/91
1401	00307	90	SALDO INTEGRAZ. OLIO CAMP. OLEARIA 1988/89	2.434.530		2.434.530		105	11/04/91
1401	00710	90	VENUTA OLIO A DIVERSI CAMPAGNA 90	151.320		151.320		171	7/06/91
1401	00729	90	VENUTA OLIO Kg 40 DI OLIO CAMP. 90 A SCARFONI	471.600		471.600			
1401	00431	90	VENUTA OLIO A DIVERSI CAMPAGNA 1990	157.200		157.200			
1401	00438	90	SALDO PRODUZIONE OLIO 91 ED INTEGRAZIONE	3.000.000			603.000		
			TOTALE CAPITULO	10.481.410	282.627	6.844.472	3.000.000		
							3.919.565		
CAPITOLO 308010									
1400	00016	90	FITTO LOCALI VIA M.O. 89 ES. DICEMBRE 90	2.083.333		2.083.333		5	15/01/91
1401	00018	90	QUOTA FITTO LOCALI E RISCALDAMENTO MESE DICEMBRE 90	229.420		229.420		8	22/01/91
1401	00029	90	CONQUANTO QUOTA RISCALD. LOC. PROF. PETRUCCIOLI ES. 90	1.243.233		1.243.233		40	7/02/91
1400	00420	91	FITTO LOCALI COSEMA IV TRIM. 91	6.250.000			6.250.000		
1401	00432	91	FITTO LOCALI DICEMBRE 91 USO ABITAZIONE PROF. PETRUCCIOLI	109.420			109.420		
			TOTALE CAPITULO	9.915.406		3.555.986	6.359.420		
CAPITOLO 308030									
1400	00088	90	INTERESSI PER CAL. 1988 ES. 1989/90	7.954		7.954		99	2/04/91

XII LEGISLATURA - DISEGNI DI LEGGE E RELAZIONI - DOCUMENTI

LISTA RESIDUI ATTIVI PER L'ANNO 1991

SET. IN ACC. I. ANNO	DESCRIZIONE	DEBITORE	AMMONTARE	VARIAZIONI	RISORSO	DA RISCUTTERE	N° REV.	DATA REV.
1402 00015	CAPITOLO 72206B VERS. AVANZO DI CASSA SOP PALEOMO ACC. AL 31.12.90 REIMBORSO SPESE POSTALI SOP PALEOMO DIC. 90 RECUPERO PARZIALE ASSEBARI SMARITTI ES. 90 SALDO REIMBORSO FONDO ECONOMATO ANNO 1991	FONDALE ANTONINO RESP. SERV. CASSA INT. ISO-SOP PALEO.	1.236.970		1.236.970		6	13/04/91
1402 00036		FONDALE ANTONINO RESP. SERV. CASSA INT. ISO-SOP PALEO.	13.700		13.700		38	7/02/91
1402 00007		FONDALE ANTONINO RESP. SERV. CASSA INT. ISO-SOP PALEO.	1.000.000		307.850	633.650	443	10/12/91
1402 00426		FONDALE ANTONINO RESP. SERV. CASSA INT. ISO-SOP PALEO.	3.792.120		1.448.520	3.792.120		
		TOTALE CAPITOLO	6.045.690		1.448.520	4.425.170		
1401 00320	CAPITOLO 722070 SALDO DIFF. ANTICIPAZ. SOP ANNO 89	PETRUCCIOLI PROF. GIOVANNI	77.756	-77.756				
			77.756	-77.756				
		TOTALE CAPITOLO	155.512	-155.512				
		TOTALE GENERALE	2.256.081.040	-1.680.807	431.311.884	1.815.088.349		

XII LEGISLATURA - DISEGNI DI LEGGE E RELAZIONI - DOCUMENTI

LISTA RESIDUI ATTIVI PER L'ANNO 1991

SEZ. ANNO	DESCRIZIONE	DEBITORE	AMMONTARE	VARIAZIONI	RISCIOSO	CA RISCUOTERE	N° REV.	DATA REV.
ANNO 1988								
1401 00039	ACCANTO INTER. AL. BE	ATA	156.873	282.627	122.935	316.545	468	31/12/91
		TOTALE CAPITULO	156.873	282.627	122.935	316.545		
1401 00000	AL. BE	MINISTERO AGRIC. FOR. E FORESTE	1.368.450.920		376.857.315	991.293.605	658	31/12/91
		TOTALE CAPITULO	1.368.450.920		376.857.315	991.293.605		
		TOTALE ANNO	1.368.307.793	282.627	376.780.250	991.610.170		
		TOTALE PARZIALE	1.368.307.793	282.627	376.780.250	991.610.170		
ANNO 1989								
1401 00001	MAGGIORI RICCHI ANNO 89	PETRUCCIOLI PROF. GIOVANNI			359.150		125	19/04/91
1401 00015	VENUTA OLIO A DIVERSI CAMP. 89 PRID. SPALITO	PETRUCCIOLI PROF. GIOVANNI			359.150			
		TOTALE CAPITULO			359.150			
		TOTALE ANNO			359.150			
		TOTALE PARZIALE			359.150			
		TOTALE ANNO	1.368.666.943	282.627	377.339.400	991.610.170		
ANNO 1990								
1400 00020	SALDO FINANZIAMENTO ESSE STUDIO ANNO 90	MINISTERO AGRIC. FOR. E FORESTE	62.001.500			62.001.500		
		TOTALE CAPITULO	62.001.500			62.001.500		
1400 01763	SALDO CONTR. P. M. L. O. T. A. M. ESERCIZIO 1989	MINISTERO AGRIC. FOR. E FORESTE	133.563.485	-9.854.568	24.708.925	99.000.000	335	24/10/91
		TOTALE CAPITULO	133.563.485	-9.854.568	24.708.925	99.000.000		
1401 00141	CONTRIBUTO DELL'ENSA ESERCIZIO 1990	ENTE DI SVILUPPO AGRICOLA DEL. A. T. T.	15.000.000		15.000.000		234	22/07/91
		TOTALE CAPITULO	15.000.000		15.000.000			
1401 00017	VENUTA OLIO A DIVERSI CAMPAGNA OLEARIA 1990	PETRUCCIOLI PROF. GIOVANNI	314.400		314.400		7	22/01/91
1401 00038	VENUTA OLIO A DIVERSI	PETRUCCIOLI PROF. GIOVANNI	268.812		268.812		39	7/02/91
1401 00045	VENUTA OLIO ES. 40 A SCAMPONI CAMPAGNA OLEARIA 90	PETRUCCIOLI PROF. GIOVANNI	157.200		157.200		49	16/03/91
1401 00070	ACCONTO INTERAZ. OLIO CAMPAGNA 87/90	PETRUCCIOLI PROF. GIOVANNI	2.214.055		2.214.055		432	12/12/91
1401 00099	VERSAMENTO INCASSO OLIO 89 ES	PETRUCCIOLI PROF. GIOVANNI	93.770		93.770		442	18/12/91
1401 00100	VERSAMENTO INCASSO OLIO 90 ES	PETRUCCIOLI PROF. GIOVANNI	99.500		99.500		442	18/12/91
1401 00045	VENUTA OLIO A DIVERSI CAMPAGNA OLEARIA 90 PRID. SPALITO	PETRUCCIOLI PROF. GIOVANNI	2.434.530		2.434.530		126	11/06/91
1401 00007	SALDO INTERAZ. OLIO CAMP. OLEARIA 1988/89	PETRUCCIOLI PROF. GIOVANNI	151.320		151.320		432	12/12/91
1401 00710	VENUTA OLIO A DIVERSI CAMPAGNA 90	PETRUCCIOLI PROF. GIOVANNI	471.600		471.600		105	11/06/91
1401 00720	VENUTA OLIO DI OLIO CAMP. 90 A GIACINTI	PETRUCCIOLI PROF. GIOVANNI	157.200		157.200		171	7/06/91
		TOTALE CAPITULO	6.362.387		6.362.387			
1400 00016	FILIO LOCALI VIA M. O. D. O. ES DICEMBRE 90	CENTRO DIAGNOSTICO SAN FRANCESCO SRL	2.083.333		2.083.333		5	15/01/91
1401 00018	QUOTA FILIO LOCALI E RISCALDAMENTO MESE DICEMBRE 90	PETRUCCIOLI PROF. GIOVANNI	229.420		229.420		8	22/01/91
1401 00039	CONGUAGLIO QUOTA RISCALD. LOC. PROF. PETRUCCIOLI ES. 90	PETRUCCIOLI PROF. GIOVANNI	1.243.233		1.243.233		40	7/02/91
		TOTALE CAPITULO	3.555.986		3.555.986			
1400 00081	INTERESSI MAT. SIZ. C.C. FRUTTIFERO AL. 31.12.90	TESORERIA PROVINCIALE DELLO STATO	7.956		7.956		99	2/04/91

XII LEGISLATURA - DISEGNI DI LEGGE E RELAZIONI - DOCUMENTI

LISTA RESIDUI ATTIVI PER L'ANNO 1991

SET. # ACC. COD. CAP.	DESCRIZIONE	DEBITORE	AMMONTARE	VAIRAZIONI	RISOSSO	DA RISCUOTERE	N° REV.	DATA REV.
1400 00002 722010	RETENUTE ERARIAI SU STIPENDIO DIC. OPERAIO AMMERTIZIO	TOTALE CAPITULO	7.756		7.756			
1400 00004 722010	RETENUTE ERARIAI SU COMPENSO BORISITA DIC. 90	DOMENICO DE MICOLA SIRIANNI TERESA	318.118 74.000 392.118	-31.118 -31.118	287.000 74.000 361.000		3 2	7/01/91 7/01/91
1400 00003 722020	RETENUTE PREV. LI. SU STIP. DIC. 90 DP ANMERTIZIO	LOMBARDO DE MICOLA	72.674		72.674		1	7/01/91
1400 00020 722020	RET. ASS. LI. SU SALARIO DICEMBRE 90 GG. 7	CALDARELLI MARIA	5.684		5.684		28	31/01/91
1400 00021 722020	RET. ASS. LI. SU SALARIO DICEMBRE 90 GG. 7	CALDARELLI GIOVANNI	5.684		5.684		29	31/01/91
1400 00022 722020	RET. ASS. LI. SU SALARIO DICEMBRE 90 GG. 7	CELLI GIULIO	5.684		5.684		30	31/01/91
1400 00023 722020	RET. ASS. LI. SU SALARIO DICEMBRE 90 GG. 15	BEA ROSA	12.180		12.180		31	31/01/91
1400 00024 722020	RET. ASS. LI. SU SALARIO DICEMBRE 90 GG. 15	MARTINIAMI ENRICO	12.180		12.180		32	31/01/91
1400 00025 722020	RET. ASS. LI. SU SALARIO DICEMBRE 90 GG. 15	PAKIERI MARIA FILOMENA	12.180		12.180		33	31/01/91
1400 00016 722068	SALDO REINTEGRO FONDO ECONOMICO S.O.P. - SPOLETO ES. 1990	TOTALE CAPITULO	126.248		126.248			
1400 00015 722068	VERS. MANZO DI CASSA SOP. PALERMO ACC. AL 31.12.90	PETRUCCIOLI PROF. GIOVANNI	2.209.442		2.209.442		9	22/01/91
1402 00036 722068	REINTEGRO SPESE POSTALI SOP. PALERMO DIC. 90		2.209.442		2.209.442			
1402 00087 722068	RECUPERO PARZIALE ASSEGNI SMARITTI ES. 90	FONDALE ANTONINO RESP. SERV. CASSA INT. ISO-SOP PALER.	1.234.970		1.234.970		6	15/01/91
1400 00325 722070	SALDO DIFF. ANTICIPAZ. SOP. ANNO 89	FONDALE ANTONINO RESP. SERV. CASSA INT. ISO-SOP PALER.	15.700		15.700		38	7/02/91
		TOTALE CAPITULO	1.020.900		387.850		413	18/12/91
		TOTALE CAPITULO	2.273.370		1.640.320			
		PETRUCCIOLI PROF. GIOVANNI	77.756	-77.756				
		TOTALE ANNO	205.570.468	-9.863.434	53.972.484			
		TOTALE PARZIALE	1.574.229.411	-9.690.807	431.311.884			
ANNO 1991								
1400 00425 204033	CONTRIBUTO ERSAL ANNO 1991	ENTE DI SVILUPPO AGRICOLO DEL LAZIO	15.000.000		15.000.000			
1400 00431 307010	IMBUSTA OLIO A DIVERSI CAMPAGNA 1991	TOTALE CAPITULO	15.000.000		15.000.000			
1400 00436 307010	SALDO PRODUZIONE OLIO 91 ED INTEGRAZIONE	PETRUCCIOLI PROF. GIOVANNI	603.000		603.000			
1400 00430 308010	FITTO LOCALI COSENZA IV TRIM. 91	PETRUCCIOLI PROF. GIOVANNI	3.000.000		3.000.000			
1400 00432 308010	FITTO LOCALI COSENZA 91 USO AMBITAZIONE PROF. PETRUCCIOLI	PETRUCCIOLI PROF. GIOVANNI	3.603.000		3.603.000			
1400 00441 308020	INTERESSI NATURALI SUL C/13710	CENTRO DIAGNOSTICO SAN FRANCESCO SRL	6.250.000		6.250.000			
1400 00429 309010	IMBORSO CONGUAGIO ENEL SU CONS. ENERG. ELETTR. AG. DIC. 91	TOTALE CAPITULO	109.420		109.420			
1400 00433 309010	QUOTA RISCOLO DIC. 91 E CONGUAGIO SUL CONSUMO GASOLIO	TOTALE CAPITULO	6.359.420		6.359.420			
1400 00437 515010	SALDO CONTRIB. COSTRUZ. EDIF. POLIFUNZIONALE	TESORERIA PROVINCIALE DELLO STATO	3.778		3.778			
		TOTALE CAPITULO	3.778		3.778			
		ENEL - COMPART. DI NAPOLI DISTR. CAL. ZONA COSENZA	101.100		101.100			
		PETRUCCIOLI PROF. GIOVANNI	2.164.790		2.164.790			
		TOTALE CAPITULO	2.265.890		2.265.890			
		MINISTERO AGRICOLTURA E FORESTE	650.014.880		650.014.880			
		TOTALE CAPITULO	650.014.880		650.014.880			

XII LEGISLATURA - DISEGNI DI LEGGE E RELAZIONI - DOCUMENTI

LISTA RESIDUI ATTIVI PER L'ANNO 1991

SEZ. N° ACC.	COD. CAP.	DESCRIZIONE	DEBITORE	AMMONTARE	VARIAZIONI	RISCOSSO	DA RISCOUOTERE	N° REV.	DATA REV.
1400	00438	722000	CREDITO EMANATO PER TERREFF. VERBALE IN PIZ. ESERCIZIO 91	30.077			30.077		
				30.077			30.077		
1400	00453	722070	RTT. ASS. LI. SU SALARIO 20. ANV. GG. 08. DIC. NOV. 91	107.120			107.120		
1400	00415	722070	RTT. ASS. LI. SU PAGA GG. 8 DICEMBRE 91	30.608			30.608		
1400	00416	722070	RTT. ASS. LI. SU PAGA GG. 8 DICEMBRE 91	30.608			30.608		
			TOTALE CAPITOLO	168.344			168.344		
1400	00428	722060	SALDO REINTEGRO DISPONIBILITA' FONDO ECONOMATO ANNO 1991	298.235			298.235		
			PRINCIP. MARIA TERESA RESP. SERV. CASSA INTERNO 150	298.235			298.235		
			TOTALE CAPITOLO	298.235			298.235		
1401	00427	722060	SALDO REINTEGRO DISPONIBILITA' FONDO ECONOMATO	295.875			295.875		
			PETRUCCIOLI PROF. GIOVANNI	295.875			295.875		
			TOTALE CAPITOLO	295.875			295.875		
1402	00426	722068	SALDO REINTEGRO FONDO ECONOMATO ANNO 1991	3.792.120			3.792.120		
			FIDALE ANTONINO RESP. SERV. CASSA INT. 150-SUP. PALER.	3.792.120			3.792.120		
			TOTALE ANNO	681.843.629			681.843.629		
			TOTALE GENERALE	2.256.081.040	-9.680.807	431.311.884	1.815.088.319		

XII LEGISLATURA - DISEGNI DI LEGGE E RELAZIONI - DOCUMENTI

LISTA RESIDUI PASSIVI PER L'ANNO 1991

SEC. N.° MP	ANNO	DESCRIZIONE	DEBITORE	APPORTARE	VARIAZIONI	PAGATO	DA PAGARE	N.° PAR.	DATA PAR.
1400	00011	90	CAPITULO 101050						
1400	00012	90	Saldo missione novembre 90	SETTILI DR. GIAMBUELO	47.160	47.160		18	10/01/91
1400	00013	90	Saldo missione mese di novembre 90	PASSARELLI DR. GIUSEPPE	62.910	62.910		19	10/01/91
1400	00026	90	MISSIONI MESI SETT./OTT./NOV./DICEMBRE 90	PIETROMARCHI DR. MARCO	91.915	91.915		20	10/01/91
1400	00027	90	MISSIONI MESI DI NOVEMBRE 90	CAMMINE DR. CAROLANO	2.401.175	2.401.175		91	19/01/91
1400	00028	90	MISSIONE MESE DI NOVEMBRE 90	MUSICO DR. FORTUNATO	62.910	62.910		92	21/01/91
1400	00029	90	MISSIONE MESE DI NOVEMBRE 90	EDUARDO DR. ANTONIO	59.260	59.260		93	21/01/91
1400	01143	91	MISSIONI DIC. 91 DR. CAROLANO	LEOFFREDO DR. GIAMFRANCO	59.260	59.260	250.000	94	21/01/91
			TOTALE CAPITULO		3.034.590	2.784.590	250.000		
1400	00010	90	CAPITULO 102050						
1400	00015	90	MISSIONE MESE DICEMBRE 90	JANUOTTA DR. NIRO	434.870	434.870		17	10/01/91
1400	00016	90	MISSIONI MESE DI DICEMBRE 90	CONRADO DR. NICOLA	40.310	40.310		81	19/01/91
1400	00019	90	MISSIONI SETT./OTT./NOV./DICEMBRE 90	MIRANDA OSVALDO	621.190	621.190		82	19/01/91
1400	00020	90	MISSIONI MESI OTT./NOV./DICEMBRE 90	COSTANTINO CARMELO SALVATORE	104.470	104.470		84	19/01/91
1400	00021	90	MISSIONI MESI DI NOVEMBRE E DICEMBRE 90	RIZZOTTI BRIGIO	163.315	163.315		85	19/01/91
1400	00022	90	MISSIONI MESI DI NOVEMBRE E DICEMBRE 90	BICHIOZI ALFREDO	153.330	153.330		86	19/01/91
1400	00023	90	MISSIONI MESI DI NOVEMBRE E DICEMBRE 90	TURCO DOMENICO	192.925	192.925		87	19/01/91
1400	00024	90	MISSIONI MESI OTTOBRE/NOVEMBRE E DICEMBRE 90	BRICCOLI BATTI D. SSA CATERINA	418.730	418.730		88	19/01/91
1400	00027	90	MISSIONI MESE DI DICEMBRE 90	CILIBERTI AGOSTINO	164.700	164.700		89	19/01/91
1400	00050	90	Saldo missioni mesi di OTTOBRE e DICEMBRE 1990	MICOLETTI DR. ROSARIO	314.490	314.490		108	21/01/91
1400	00307	90	MISSIONI mesi di novembre e dicembre 90	SCODARI DR. ROSARIO	51.100	51.100		109	21/01/91
1400	00372	90	Saldo missioni mesi di novembre e dicembre 1990	UOMO VINCENZO	32.490	32.490		182	13/02/91
1400	00373	90	RIMBORSO SPESE PER MISSIONI OTTOBRE 90	PERI DR. ENZO	301.840	301.840		221	27/02/91
1400	00380	90	MISSIONE EFFETTUATA NEL MESE DI NOVEMBRE 1990	SALATINO ALFONSO	40.000	40.000		222	27/02/91
1401	00014	90	Saldo missioni effettuate nei mesi di OTTOBRE e NOVEMBRE 90	VIZZA FRANCESCO	20.000	20.000		223	27/02/91
1401	00030	90	MISSIONI MESE DI NOVEMBRE 90	GRAEA DR. FLORENZA	11.915	11.915		226	1/03/91
1401	00032	90	MISSIONI MESE DI NOVEMBRE 90	PAMPELLI DR. GIORGIO	814.285	814.285		40	15/01/91
1401	00033	90	MISSIONI MESE DI DICEMBRE 90	PALMARI DR. MARIO VITTORIO	126.245				
1401	00034	90	MISSIONI MESE DI OTTOBRE 90	PAMPELLI DR. GIORGIO	39.045				
1401	00025	90	MISSIONE MESE DI NOVEMBRE 90	PANDOLFI DR. SAVERIO	218.945				
1401	00036	90	MISSIONI MESI OTTOBRE E NOVEMBRE 90	FILIPPUCCI BRIGIO	11.700				
1401	00054	90	MISSIONI MESI DI AGOSTO E SETTEMBRE 90	SCARFONI ENZO	15.725				
1401	00348	90	MISSIONI DICEMBRE 90	PANDOLFI DR. SAVERIO	9.970				
1400	01121	91	MISSIONI DICEMBRE 91	PALMARI DR. MARIO VITTORIO	284.635				
1400	01122	91	MISSIONI DICEMBRE 91	BASTA DR. PAOLO	11.920				
1400	01124	91	MISSIONI NOVEMBRE - DICEMBRE 91	ZOSCANO DR. PIETRO	61.695				
1400	01125	91	MISSIONI NOVEMBRE - DICEMBRE 91	UOMO VINCENZO	139.945				
1400	01126	91	MISSIONI OTTOBRE - NOVEMBRE	RIZZOTTI BRIGIO	233.765				
1400	01127	91	MISSIONI NOVEMBRE - DIC. 91	TURCO DOMENICO	191.725				
1400	01128	91	Saldo missioni agosto-dicembre 91	CILIBERTI AGOSTINO	253.425				
1400	01129	91	RIMBORSO SPESE SU TRASFERTE AG. NOV. 91	RICHIOZI ALFREDO	211.320				
1400	01131	91	MISSIONI GIUGNO-NOV. 91	BRICCOLI BATTI D. SSA CATERINA	1.240.390				
			TOTALE	SIRIANNI RAFFAELLA	19.900				
				PALMARI DR. MARIO VITTORIO	1.090.345				
					11.920				
					41.695				
					139.945				
					233.765				
					191.725				
					253.425				
					211.320				
					1.240.390				
					19.900				
					1.090.345				

XII LEGISLATURA - DISEGNI DI LEGGE E RELAZIONI - DOCUMENTI

LISTA RESIDUI PASSIVI PER L'ANNO 1991

SEC. IN. N°	ANNO	DESCRIZIONE	SPECIFICAZIONE	APPORTI	UMILAZIONI	PAGATO	DA PAGARE	N° MM.	DATA MM.
1400	0132	91	REIMBORSO SPESE SU TRASFERTE OTT. NOV. 91				240.000		
1400	0132	91	SALDO MISS. BERNARDO D. S.				1.343.385		
1401	0132	91	MISS. GIUGNO 91				39.270		
1401	0132	91	MISSIONI NOV. DIC. 91				554.090		
1402	0132	91	MISSIONI OTTOBRE-NOV. 91				118.640		
1402	0134	91	MISS. NOV. 91				142.215		
1402	0132	91	MISS. NOV. 91				48.610		
			TOTALE CAPITULO		-124.245		6.143.010		
1401	00048	90	CAPITULO 102053						
1401	00049	90	REIMBORSO SPESE TRASFERTE MESE NOVEMBRE 90				53.000		19/01/91
1401	00050	90	MISSIONI MESI OTTOBRE-NOVEMBRE E DICEMBRE 90				284.470		21/01/91
1401	00051	90	MISSIONI OTTOBRE-NOVEMBRE E DICEMBRE 90				172.435		21/01/91
1401	00052	90	MISSIONI MESI OTTOBRE-NOVEMBRE E DICEMBRE 90				120.990		21/01/91
1401	00053	90	MISSIONI NOVEMBRE E DICEMBRE 90				144.685		21/01/91
1401	00053	90	MISSIONI OTTOBRE-NOVEMBRE 90				65.310		21/01/91
			TOTALE CAPITULO			842.890			
1400	00055	90	CAPITULO 102054						
1400	00055	90	MISSIONI MESI OTTOBRE-NOVEMBRE E DICEMBRE 90				78.110		19/01/91
1400	00056	90	MISSIONI MESI OTTOBRE-NOVEMBRE E DICEMBRE 90				272.385		21/01/91
1401	00058	90	REIMBORSO SPESE MESI NOV. DICEMBRE 90 SALARIATO FLESC				52.300		21/01/91
1401	00059	90	SALDO MISSIONI MESI OTTOBRE-NOVEMBRE E DICEMBRE 90				595.865		21/01/91
1401	00060	90	SALDO MISSIONI MESI OTTOBRE-NOVEMBRE E DICEMBRE 90				19.935		21/01/91
1401	00063	90	SALDO MISSIONI MESI OTTOBRE-NOVEMBRE E DICEMBRE 90				34.935		21/01/91
1401	00064	90	MISSIONI MESI OTTOBRE-NOVEMBRE E DICEMBRE 90				34.020		21/01/91
1400	00097	91	MISSIONI MESE DI DICEMBRE 90				11.925		21/01/91
1400	00097	91	REIMBORSO SPESE SU TRASFERTE DIC. 91				45.000		21/01/91
1400	00098	91	MISSIONI DIC. 91 LOTTA INTEGRATA				70.240		21/01/91
1400	00099	91	MISSIONI DIC. 91 LOTTA INTEGRATA				118.730		21/01/91
1400	01001	91	MISSIONI DIC. 91 LOTTA INTEGRATA				116.270		21/01/91
1400	01001	91	MISSIONI DICEMBRE LOTTA INTEGRATA				81.615		21/01/91
1400	01026	91	REIMBORSO SPESE SU TRASFERTE OTTOBRE-DICEMBRE 91				420.000		21/01/91
1401	01027	91	MISSIONI NOV. DIC. LOTTA INTEGRATA				192.945		21/01/91
1401	01117	91	REIMBORSO SPESE SU TRASFERTE NOVEMBRE 91				30.000		21/01/91
1401	01119	91	MISSIONI NOV. DIC. LOTTA INTEGRATA				244.010		21/01/91
1401	01120	91	SALDO MISS. NOV. DIC. 91 LOTTA INTEGRATA				301.350		21/01/91
1402	01027	91	ANTICIPO SU MISSIONI PER LOTTA INTEGRATA				1.131.000		21/01/91
			TOTALE CAPITULO			1.101.475			
1400	00099	90	CAPITULO 102060						
			SALDO MISS. MARCO D. SSA MAMICI				888.160		10/01/91
			TOTALE CAPITULO			888.160			
1400	00080	90	CAPITULO 102060						
			CONTRIBUTI INTEGRATI				635.280		31/12/91

XII LEGISLATURA - DISEGNI DI LEGGE E RELAZIONI - DOCUMENTI

LISTA RESIDUI PASSIVI PER L'ANNO 1991

SET. N.° IMP.	ANNO	DESCRIZIONE	CREDITORE	AMMONTARE	VAZIANTIDMI	PAGATO	DA PAGARE	N.° PAG.	DATA PAG.
1400 00132	90	CONTRIB. ES. PREC. SALARIO A TEMPO DETERMINATO	B.M.L. CAU. CENTRO ELETTRONICO SCALAVAGH SUBORD.	1.379.379		1.379.379		1115	3/12/91
1400 00197	90	CONTR. AGG. 01 OF. A TEMPO DETERMINATO	B.M.L. CAU. CENTRO ELETTRONICO SCALAVAGH SUBORD.	1.414.109		1.414.109		1222	15/12/91
1400 00376	90	CONTRIBUTI AGRICOLI 211 211 211A 90	B.M.L. CAU. CENTRO ELETTRONICO SCALAVAGH SUBORD.	2.447.010		2.447.010		279	27/02/91
1400 00570	90	SECS. CONTR. AGG. OP. COSELENZA 3 211A 90	FRANCESCO MARIA TERESA RESP. SERV. CASSA INTERNO 150	4.894.795	-4.442.025	432.770		315	10/04/91
1401 00384	90	CONTRIBUTI AGRICOLI SAL. ANNI 3 211A 90	PROP. GIOVANNI PIETRUCCI RESP. SERV. CASSA INT.	342.660		342.660		295	15/03/91
1401 01220	90	CONTRIBUTI AGRICOLI INTEGRATI ANNI 90	B.M. CAU. LAV. AGG. SUB. CENTRO ELETTR. S.C.A. S.	181.050		181.050		417	24/04/91
1401 01319	90	CONTR. CAU. OP. A TEMPO DETERM. SPES. S. C. A. S.	B.M. CAU. LAV. AGG. SUB. CENTRO ELETTR. S.C.A. S.	1.050.027		1.050.027		248	11/03/91
1400 01042	90	CONTR. CAU. VITIC. A TEMPO DETERM. SPES. S. C. A. S.	B.M. CAU. LAV. AGG. SUB. CENTRO ELETTR. S.C.A. S.	3.290.370		3.290.370		582	12/06/91
1400 01063	91	MESEGGIAMENTO BIFENILE ASS. SA. SMI. ES. SPES. S. C. A. S.	TESORERIA REGIONALE DELLO STATO DI COSENZA	403.200					
1400 01063	91	CONTRIBUTI AGRICOLI 211 211A 91 01	B.M.L. CAU. CENTRO ELETTRONICO SCALAVAGH SUBORD.	2.370.985					
1401 01150	91	CONTRIBUTI AGRICOLI ESERCIZIO 91	B.M. CAU. LAV. AGG. SUB. CENTRO ELETTR. S.C.A. S.	3.000.000					
			TOTALE CAPITULO	21.809.465	-4.442.025	11.173.255	6.174.185		
1400 00002	90	CAPITULO 102110							
1401 01400	90	STIPENDIO OP. ANN. 210 MESE DICEMBRE 90	PAOLO FABIANO ASSUNTA	1.427.726		1.427.726		1	7/04/91
1401 01401	90	SALARIO GG. 7 MESE DICEMBRE 90	CALDARELLI MARZIA	475.860		475.860		140	31/01/91
1401 01401	90	SALARIO GG. 7 MESE DICEMBRE 90	CALDARELLI GIOVANNI	475.860		475.860		141	31/01/91
1401 01402	90	SALARIO GG. 7 MESE DICEMBRE 90	CELLI GUIDO	475.860		475.860		142	31/01/91
1400 00825	91	SALARIO OP. ANN. GG. 28 OTTOBRE NOV. 91	CONELLO LUIGI	1.769.688			1.918.468		
			TOTALE CAPITULO	4.824.974		2.055.376	1.987.408		
1401 01090	91	CAPITULO 102113							
1401 01091	91	STIPENDIO OP. ANN. GG. 4 DICEMBRE 91 RICEFSA	CALDARELLI GIOVANNI	287.340			287.340		
1401 01091	91	STIP. OP. ANN. GG. 5 DIC. 91 RICEFSA	CRUCIANI ROBERTO	359.175			359.175		
			TOTALE CAPITULO	646.515			646.515		
1401 01403	90	CAPITULO 102114							
1401 01404	90	SALARIO GG. 15 DICEMBRE 90 RICE. LOTTA INT.	DEA ROSA	1.019.700		1.019.700		143	31/01/91
1401 01405	90	SALARIO GG. 15 DICEMBRE 90 LOTTA INT.	MARTINI ENRICO	1.019.700		1.019.700		144	31/01/91
1400 01001	91	SALARIO GG. 8 DICEMBRE 91	FALCONE MARZIA FILONORA	1.019.700		1.019.700		145	31/01/91
1400 01001	91	SALARIO GG. 8 DICEMBRE 91	PAGLIESE ANGELO	348.680			544.680		
1401 01108	91	STIP. OPERAIO ANN. GG. 8	CONELLO LUIGI	566.680			574.680		
1401 01109	91	STIP. OP. ANN. GG. 5 DIC. 91	CALDARELLI MARZIA	359.175			359.175		
1401 01110	91	STIP. OP. ANN. GG. 7 DIC. 91	CALDARELLI GIOVANNI	502.815			502.815		
			TOTALE CAPITULO	5.629.160		3.039.100	2.570.060		
1400 00017	90	CAPITULO 104010							
1400 00036	91	RUOTA CONDIZIONATA dic. locali, comanda	FALCONE GIOVANNI BATTISTA	524.700		524.700	642.500	29	14/01/91
1400 00036	91	RUOTE CONDIZIONATE GENNAIO-DICEMBRE 1991	FALCONE GIOVANNI BATTISTA	642.500		524.700	642.500		
			TOTALE CAPITULO	1.137.200					
1400 00014	90	CAPITULO 104020							
			CONS. ENERGIA ELETTR. NOV. DIC. 90 - CO. ROMENGA	1.154.050		1.154.050		25	11/01/91

XII LEGISLATURA - DISEGNI DI LEGGE E RELAZIONI - DOCUMENTI

LISTA RESIDUI PASSIVI PER L'ANNO 1991

SEC. INTR.	ANNC.	DESCRIZIONE	CREDITORE	AMMONTARE	VARIAZIONI	PAGATO	DA PAGARE	N° NUM.	DATA NUM.
1401	00295	CONSUMO ENERGIA ELETTRICA SPOLETO OTTOBRE 90	ENEL	567.202		567.202		49	17/01/91
1401	00299	CONSUMO ENERGIA ELETTRICA LOCALI SPOLETO NOVEMBRE 90	ENEL	707.542		707.542		41	16/01/91
1400	01053	CONSUMO ENERGIA ELETTRICA NOV. DIC. 90 SOP PALESTRO	ENEL	949.600		949.600		2	7/01/91
1401	01048	CONSUMO ENERGIA ELETTRICA NOV. DIC. 91	ENEL	1.400.050		1.400.050			
1401	01149	CONSUMO ENERGIA ELETTRICA NOV. DIC. 91	ENEL COMPARTIMENTO DI ROMA	876.042		876.042			
			PROF. GIOVANNI PETRUCCIOLI RESP. SERV. CASSA INT.	985.455		985.455			
			TOTALE CAPITULO	6.739.961		3.378.394	3.361.567		
		CAPITULO 104030							
1401	00238	FORNITURA GASOLIO PER RISCALDAMENTO SCERRA	CONSORZIO AGRARIO PROVINCIALE PERUGIA	433.950		433.950		42	16/01/91
1401	00298	FORNITURA GASOLIO PER RISCALDAMENTO	PIOLI FRANCO	2.742.595		2.742.595		32	15/01/91
1401	01024	FORNITURA GASOLIO AGR. PER RISCALDAMENTO SCERRA	CONSORZIO AGRARIO PROVINCIALE PERUGIA	420.215		420.215		42	17/01/91
			FIDALE DR. ANTONINO RESP. SERV. CASSA INTERNO	1.499.533		1.499.533			
			TOTALE CAPITULO	5.096.223		3.596.070	1.499.533		
		CAPITULO 104040							
1400	00003	PULIZIA LOCALI COMMUNA DICEMBRE 90	SORRENTINO FRANCESCO	1.346.786		1.346.786		3	7/01/91
1401	00001	PULIZIA LOCALI SOP SETT. NOV. 90	LA LUCENTE SRL	935.865		935.865		4	7/01/91
1401	00002	VIGILANZA CAMPRESTE LUGLIO DICEMBRE 90	IST. VIGILANZA PRIVATA AUTURINA E OLURNA	85.480		85.480		5	7/01/91
1402	00002	PULIZIA LOCALI SOP SPOLETO DICEMBRE 90	LA LUCENTE SRL	311.955		311.955		43	16/01/91
1400	00003	PULIZIA LOCALI SOP PALESTRO DICEMBRE 90	GREGO ROSARIA	547.400		547.400		6	7/01/91
1401	01049	PRESTAZ. PULIZIA LOCALI COMMUNA GENNAIO DICEMBRE 1991	SORRENTINO FRANCESCO	2.693.972		2.693.972			
1401	01089	PULIZIA LOCALI SOP SPOLETO NOV. 91	LA LUCENTE SRL	311.955		311.955			
			LA LUCENTE SRL	311.955		311.955			
			TOTALE CAPITULO	6.545.768		3.227.886	3.317.882		
		CAPITULO 104060							
1400	00139	SPESA DI SPEDIZIONE LIBRO	CEGEMOR INTERNATIONAL BOOKS S.R.L.	16.500		16.500		64	18/01/91
1400	00379	SPESA PER TELEGRAMMA	PRINCIPICE MARIA TERESA RESP. SERV. CASSA INTERNO ISO	5.800		5.800		248	28/02/91
1401	00094	SPESA TELEFONICHE 6 BIN. 90 SOP SPOLETO	SIP	71.000	-10.000	71.000		7	7/01/91
1401	00265	Spese postali dicembre 90	PROF. GIOVANNI PETRUCCIOLI RESP. SERV. CASSA INT.	122.265		122.265		148	9/02/91
1402	00345	SPESA POSTALI DICEMBRE 90 SOP PALESTRO	FIDALE DR. ANTONINO RESP. SERV. CASSA INTERNO ISO	15.700		15.700		144	7/02/91
1400	01095	SPESA POSTALI	F.A.S.T. CANOVAI S.N.C.	9.000		9.000			
1400	01139	SPESA DI TRASPORTO APPARECCHIO SCIENTIFICO	PROF. GIOVANNI PETRUCCIOLI RESP. SERV. CASSA INT.	39.500		39.500			
1401	01114	SPESA DI TRASPORTO APPARECCHIO SCIENTIFICO	FIDALE DR. ANTONINO RESP. SERV. CASSA INT.	100.000		100.000			
1402	01022	SPESA POSTALI TELEGRAFICHE TELEFONICHE NOV. DIC. 91	FIDALE DR. ANTONINO RESP. SERV. CASSA INTERNO	421.480		421.480			
			TOTALE CAPITULO	821.245	-10.000	221.245	599.700		
		CAPITULO 104064							
1401	01113	SPESA POSTALI PER LOTTA INTEGRATA	PROF. GIOVANNI PETRUCCIOLI RESP. SERV. CASSA INT.	50.895		50.895			
			TOTALE CAPITULO	50.895		50.895			
		CAPITULO 104080							
1401	00415	ESTRATTI LAVORI DR. PANNELLI	IL TIPOGRAFICO DI MARIO MAIERA	416.000		416.000		384	17/04/91

XII LEGISLATURA - DISEGNI DI LEGGE E RELAZIONI - DOCUMENTI

LISTA RESIDUI PASSIVI PER L'ANNO 1991

SET. N°/P. I. ANNO	DESCRIZIONE	DEBITORE	AMMONTARE	VARIAZIONI	PAGATO	DA PAGARE	N° MAN.	DATA MAN.
1400 01049	FORNITURA ESTERATI	PARCON EDITORE S.R.L.	243.000		416.000	243.000		
		TOTALE CAPITULO	659.000			243.000		
1400 00293	CAPITOLO 104090							
1400 00241	FORNITURA MATERIALE CANCELLERIA	M. QUERILA CARTO. LIBRERIA DI A. MADEO	224.459		224.459		33	15/01/91
1400 00241	ACQUISTO TONER E CARTA PER FOTOCOPIA	ELCOSISTEA	529.550		529.550		27	14/01/91
1400 00241	MATERIE PER MACCHINA PER SCRIVERE	CARDINALI S.N.C.	17.253		17.253		50	17/05/91
1400 00229	FORNITURA MATERIALE COMPUTER	COMPUTER S. MOVE SPOLETO S.R.L.	97.580		97.580		53	17/01/91
1400 00241	FORNITURA RISERVA CARTA ZEOGRAFICA	EMITTO ITALIANA S.P.A.	107.100		107.100		52	17/01/91
1400 00241	SPESA PER FOTOCOPIE	NUOVA ELIOGRAFICA S.N.C.	94.320		94.320		51	17/01/91
1400 00300	FORNITURA MATERIALE DI CONSUMO ECONOMATO	CARDINALI S.N.C.	121.140		121.140		44	16/01/91
1400 00301	FORNITURA MATERIALE DI CONSUMO ECONOMATO	BIBETTO DI LUCCINI A.B.C. S.N.C.	134.840		134.840		45	16/01/91
1400 01105	FORNITURA CARTA PER FOTOCOPIA	LA GRAFICA COMMERCIALE DI MARIO TOCCI	47.600		47.600			
1400 01106	Stampa biglietti diplomatici "Il Presidente"	CARDINALI S.N.C.	214.200		214.200			
1400 01070	FORNITURA CARTA E TONER PER FOTOCOPIA	FORMALE DI. ANTONINO RESP. SERV. CASSA INTERNO	416.500		416.500			
1402 00026	SPESA PER ACQUISTO MATERIALE CONSUMO ECONOMATO	CARDINALI S.N.C.	99.600		99.600			
		TOTALE CAPITULO	2.101.144		1.323.244			
1400 00203	CAPITOLO 104094							
1400 00227	FORNITURA MATERIALE CANCELLERIA	BIBETTO DI LUCCINI A.B.C. S.N.C.	51.320		51.320		74	18/01/91
1400 01047	SPESA PER FOTOCOPIE	NUOVA ELIOGRAFICA S.N.C.	34.605		34.605		75	18/01/91
	FORNITURA MATERIALE VARIO DI CANCELLERIA PER LOTTA INT.	ELIOTECHNICA S.R.L.	153.245		153.245			
		TOTALE CAPITULO	243.170		87.925			
1400 00259	CAPITOLO 104100							
1400 00259	FORNITURA PRODOTTI LABORATORIO	PRODOTTI GIANNI S.P.A.	1.195.950		1.195.950		35	15/01/91
1400 00251	FORNITURA DISERBANTE	L. MODICOLA S.R.L.	425.100		425.100		152	2/02/91
1400 00292	FORNITURA MATERIALE PER LABORATORIO	FABRITALIA CARLO ERBA	1.284.933		1.284.933		117	22/01/91
1400 00295	ACQUISTO PRODOTTI DI LABORATORIO	FABRITALIA CARLO ERBA	990.899		990.899		31	15/01/91
1400 00307	FORNITURA MATERIALE LABORATORIO	FALJAC S.R.L.	416.402		416.402		34	15/01/91
1400 00309	FORNITURA MATERIALE LABORATORIO	RODENSDO S.R.L.	77.350		77.350		37	15/01/91
1400 00320	FORNITURA MATERIALE VARIO PER LABORATORIO	FABRITALIA CARLO ERBA	1.623.958		1.623.958		151	2/02/91
1400 00321	FORNITURA MATERIALE PER LABORATORIO	FALJAC S.R.L.	73.007		73.007		181	11/02/91
1400 00325	FORNITURA MATERIALE TECNICO	PRINCIPALITA TERESA RESP. SERV. CASSA INTERNO ISO	12.500		12.500		150	2/02/91
1400 00383	FORNITURA PRODOTTI PER LABORATORIO	PRODOTTI GIANNI S.P.A.	541.450		541.450		249	26/02/91
1400 00922	FORNITURA PRODOTTI PER LABORATORIO	DELORENICA SCIENTIFICI GLASSMANE S.R.L.	115.070		115.070		270	12/03/91
1400 01393	FORNITURA TERMO METRO PER EMPORMETRO	FILOTECHNICA SALVIMARINI S.P.A.	291.350		291.350		571	25/04/91
1400 01407	RESISTENZA DI RICAMBIO PER DISTILLATORE AUTOSTILL	DELTA S.R.L.	184.450		184.450		156	2/02/91
1400 01437	FORNITURA PALOMI DI CASTAGNO APPUNTITI	ANTONUCCI EMILIO INDUSTRIA BOSCHIVA	3.139.200		3.139.200		126	23/01/91
1400 01441	FORNITURA MATERIALE PER LABORATORIO	FABRITALIA CARLO ERBA	140.125		140.125		385	17/04/91
1400 01713	ACQUISTO PRODOTTI PER LABORATORIO	PROCEDE DI A. DEMI & C. S.A.S.	981.750		981.750		376	18/04/91
1400 01818	FORNITURA MATERIALE VARIO PER LABORATORIO	ALESSANDRINI STERILIZZAZIONE S.P.A.	480.760		480.760		116	22/01/91
1400 01887	FORNITURA PRODOTTI LABORATORIO	FABRITALIA CARLO ERBA	1.317.275		1.317.275		286	12/03/91
							712	22/07/91
							776	20/09/91

XII LEGISLATURA - DISEGNI DI LEGGE E RELAZIONI - DOCUMENTI

LISTA RESIDUI PASSIVI PER L'ANNO 1991

SEC. N° IMP.	ANIC	DESCRIZIONE	CAREDITORE	APPORTARE	VARIAZIONI	PAGATO	DI PAGARE	N° ANN.	DATA INVI.
1400 01888	90	FORNITURA MATERIALE PER LABORATORIO	OCULONICA SCIENTIFIC GROSSWARE S.R.L.	3.840.130		3.840.130		516	31/05/91
1400 01918	90	FORNITURA MATERIALE LABORATORIO	OCULONICA SCIENTIFIC GROSSWARE S.R.L.	2.623.950		2.623.950		386	17/04/91
1401 00230	90	FORNITURA MATERIALE TECNICO	OMI AUBORA	675.549	-576.779	98.770		54	17/01/91
1401 00243	90	FORNITURA MATERIALE LABORATORIO TECNOLOGICO	MERICAT S.R.L.	199.545		199.545		54	17/01/91
1401 00297	90	FORNITURA MATERIALE DI CARATTERE TECNICO	CLEMENZI ETC E ORAZIO S.N.C.	167.000		167.000		47	16/01/91
1401 00299	90	FORNITURA MATERIALE FOTOGRAFICO	LUCARINI GIORGIO	136.205		136.205		44	16/01/91
1401 00382	90	FORNITURA MATERIALE PER LABORATORIO	STEREOCLASS S.R.L.	46.650		46.650		44	16/01/91
1402 00374	90	FORNITURA PRODOTTI PER LABORATORIO	DELTA S.P.A.	1.074.810		1.074.810		236	27/02/91
1400 00667	91	Fornitura bombola a 8 e 12 litri per p.a	PIROSSIGMO	195.625			195.625		
1400 00981	91	FORNITURA ETERE DI ETILIO E POTASSIO	FALPAC S.R.L.	225.625			225.625		
1400 01051	91	FORNITURA LEVIGATO, AMORFOSO PER LABORATORIO	FALPAC S.P.A.	238.000			238.000		
1400 01056	91	FORNITURA PRODOTTI LABORATORIO	SOCIETA ITALIANA CHIMICI DIV. SCIENTIFICO R. L.	416.300			416.300		
1400 01027	91	FORNITURA MATERIALE ARIO DI LABORATORIO	STATE INDUSTRIAL ITALIA S.R.L.	833.000			833.000		
1400 01057	91	FORNITURA PRODOTTI LABORATORIO	SIEMA ALDRICH S.R.L.	379.165			379.165		
1400 01077	91	FORNITURA MATERIALE VARIO DI LABORATORIO	SIEMA ALDRICH S.R.L.	142.000			142.000		
1400 01078	91	FORNITURA MATERIALE VARIO DI LABORATORIO	SIEMA ALDRICH S.R.L.	210.000			210.000		
1400 01079	91	FORNITURA MATERIALE VARIO DI LABORATORIO	SIEMA ALDRICH S.R.L.	470.050			470.050		
1400 01081	91	FORNITURA MATERIALE PER LABORATORIO	SIEMA ALDRICH S.R.L.	470.050			470.050		
1400 01082	91	FORNITURA MATERIALE PER LABORATORIO	SIEMA ALDRICH S.R.L.	1.015.785			1.015.785		
1400 01083	91	FORNITURA MATERIALE VARIO DI LABORATORIO	FALPAC S.R.L.	338.400			338.400		
1400 01084	91	FORNITURA MATERIALE VARIO DI LABORATORIO	FALPAC S.R.L.	210.749			210.749		
1400 01086	91	FORNITURA PRODOTTI LABORATORIO	SIEMA ALDRICH S.R.L.	938.140			938.140		
1400 01087	91	FORNITURA PRODOTTI LABORATORIO	SIEMA ALDRICH S.R.L.	470.050			470.050		
1400 01088	91	FORNITURA MATERIALE PER LABORATORIO	SIEMA ALDRICH S.R.L.	186.838			186.838		
1400 01094	91	FORNITURA GRATA PER AZIENDA	SIEMA ALDRICH S.R.L.	119.000			119.000		
1400 01094	91	Fornitura bombola 3 litri e riduttore per laboratorio	SIEMA ALDRICH S.R.L.	54.000			54.000		
1401 01046	91	FORNITURA MATERIALE TECNICO	PIROSSIGMO	467.075			467.075		
1401 01071	91	FORNITURA CORDA PULVERIZATA PER AZIENDA	PRINCIPALE MARIA TERESA RESP. SERV. CASSA INTERNO ISO	118.405			118.405		
1401 01072	91	FORNITURA GASOLIO A ZIENZO	CONSORZIO AGRARIO PROVINCIALE PERUGIA	856.955			856.955		
1401 01111	91	FORNITURA MATERIALE TECNICO VARIO	CONSORZIO AGRARIO PROVINCIALE PERUGIA	79.400			79.400		
1402 01037	91	FORNITURA MATERIALE PER LABORATORIO	CLEMENZI ETC E ORAZIO S.N.C.	35.700			35.700		
1402 01023	91	SPESSE PER ACQUISTO MATERIALE TECNICO	PROF. GIOVANNI RETROCCIO E RESP. SERV. CASSA INT.	252.635			252.635		
1402 01030	91	FORNITURA FILTRO PER CAPPA A FLUSSO ANIMARE	E.M.I. S.R.L.	300.150			300.150		
1402 01031	91	FORNITURA MATERIALE VARIO DI LABORATORIO	FORMALE DR. ANTONINO RESP. SERV. CASSA INTERNO	916.300			916.300		
1402 01032	91	FORNITURA MATERIALE VARIO DI LABORATORIO	COTIN S.P.A.	400.994			400.994		
1402 01033	91	FORNITURA MATERIALE VARIO DI LABORATORIO	E.M.I. S.R.L.	458.150			458.150		
1402 01033	91	FORNITURA MATERIALE VARIO DI LABORATORIO	E.M.I. S.R.L.	478.995			478.995		
1401 01065	91	CAPITOLO 34103	TOTALE CAPITULO	30.903.316	-576.779	21.678.789	10.847.748		
1401 01065	91	FORNITURA RETE OMF. GIAMME PER RECELA F.F.A.	CONSORZIO AGRARIO PROVINCIALE PERUGIA	850.290			850.290		
1401 01065	91	FORNITURA RETE OMF. GIAMME PER RECELA F.F.A.	CONSORZIO AGRARIO PROVINCIALE PERUGIA	850.290			850.290		
1401 00253	89	ACQUISTO MATERIALE LABORATORIO	DIPIRESI	2.000.000	-337.924	1.662.076		1293	31/12/91
1401 00231	90	FORNITURA MATERIALE PER LABORATORIO	STEREOCLASS S.P.A.	58.705		58.705		77	18/01/91
1401 00246	90	FORNITURA MATERIALE PER LABORATORIO PER RICERCA INTEGR.	S.O.S. S.p.A. - DI SARA' INT. S. R. L.	66.790		66.790		118	22/01/91
1400 00984	81	FORNITURA BOTTIGLIE PER LABORATORIO	FALPAC S.R.L.	41.650			41.650		
1400 01044	81	ACQUINI IN FIBRA PER CAPANNA RETE	FILTECNICA SANCORCHI S.P.A.	267.750			267.750		

XII LEGISLATURA - DISEGNI DI LEGGE E RELAZIONI - DOCUMENTI

LISTA RESIDUI PASSIVI PER L'ANNO 1991

SEZ. N° IMP.	ANC.	DESCRIZIONE	CREDITORE	AMMONTARE	VARIAZIONI	PAGATO	DA PAGARE	N° MM.	DATA MM.
1400 01024	91	FORNITURA MATERIALE TECNICO VARIO	UNIFATH S.P.A.	299.880			299.880	38	15/01/91
1400 01080	91	FORNITURA MATERIALE PER LABORATORIO	FALFAC S.R.L.	470.330			470.330	154	27/02/91
1401 01023	91	FORNITURA PICCOLTI PER LABORATORIO PER RICICLOTTA INTEGRATA	S.A.C.C.I. S.P.A.	327.845			327.845	43	17/01/91
1401 01074	91	FORNITURA ANTIPANAS-TAMTI PER RICICLOTTA INTEGRATA	INATECH DANIO & FIGLIO S.P.A.	127.855	-337.924	1.787.574	1.559.650	571	4/06/91
			TOTALE CAPITULO	3.461.005					
1400 00266	90	CAPITULO 104110							
1400 00318	90	REPARAZIONE AUTORETTORIA ED EFFICE	SPATANO ANTONIO	196.350			196.350	38	15/01/91
1400 01950	90	LAVORI SU FIAT UNO S. 255089	PAULUSO FARIAMO ASSURITA	45.934			45.934	154	27/02/91
1400 02090	90	FORNITURA BUONI BEN. IVA SUPER	AGIP PETROLI S.P.A.	2.221.500			2.221.500	43	17/01/91
1401 00223	90	FORNITURA GASOLIO USO AGRICOLA	PRINCIPE MARIA TERESA RESP. SERV. CASSA INTERNO ISO	190.500			190.500	571	4/06/91
1401 00228	90	LAVORI ESEGUITI SU FIAT UNO CS 424191	VISSANI OFFICINA S.O.F. DI AMBROGI R. E AGOSTINI P.	399.075			399.075	57	17/01/91
1401 00225	90	LAVORI ESEGUITI SU FIAT DUCATO	LAMO S.R.C. DI FIORELLI VINCENZO & C.	142.000	-109.500		290.175	57	17/01/91
1401 00240	90	REPARAZIONI VARIE SU MACCHINE AGRICOLE	FELICI INDUSTRIA-IMPRESA MACCHINE AGRICOLE	502.775			502.775	58	17/01/91
1401 00366	90	REPARAZIONI VARIE A TREZZATE DI CAMPANA	SCHIPPA EPALDO	255.850			255.850	57	17/01/91
1401 00368	90	spese per acquisto carburanti	PROF. GIOVANNI PETRUCCIOLI RESP. SERV. CASSA INT.	334.000			334.000	54	17/01/91
1400 01045	91	REPARAZIONI VARIE AUTO SERVIZIO	PAULUSO FARIAMO ASSURITA	268.270			268.270	187	9/02/91
1400 01048	91	REPARAZIONE FIAT CROMA E FIAT UNO CS 355090	CARRA LUIGI OFFICINA ELETTRAUO	362.950			362.950		
1402 01028	91	SPESE PER AUTOMEZZI	FONALE DR. ANTONINO RESP. SERV. CASSA INTERNO	5.000			5.000		
			TOTALE CAPITULO	4.924.804	-109.500	4.179.684	634.220		
1401 00245	90	CAPITULO 104113							
1401 01076	91	FORNITURA FIAT PARALL. PER TEATRO	CONSORZIO AGRARIO PROVINCIALE PERUGIA	115.795			115.795	78	18/01/91
			CONVI OLIMPIADE	18.000			18.000		
			TOTALE CAPITULO	133.795					
1400 28740	90	CAPITULO 104114							
1401 00242	90	FORNITURA BUONI GASOLIO	AGIP PETROLI S.P.A.	2.874.000			2.874.000	80	18/01/91
1401 01075	91	FORNITURA CARBURANTI PER AUTOMEZZI	CONVI OLIMPIADE	548.275			548.275	79	18/01/91
1401 01092	91	FORNITURA OLIO E BIL-TINA AUTO PER SVOLG. PROG. MAG. LOTTA INT.	CONVI OLIMPIADE	389.000			389.000		
1401 01112	91	LAVAGGIO AUTO	PROF. GIOVANNI PETRUCCIOLI RESP. SERV. CASSA INT.	175.000			175.000		
			TOTALE CAPITULO	3.981.275			3.422.275		
1400 00040	90	CAPITULO 104120							
1400 00134	90	SPESA DI INSTALLAZIONE E IMPIANTO ATTREZZATURA LABORATORIO	ION BIODICALS S.P.A. GIA. GRUPPO FLOW	416.500			416.500	67	18/01/91
1400 00310	90	REPARAZIONE SUBALCANTERMAN	ASCO S.R.L.	250.000			250.000	272	12/03/91
1400 00312	90	REPARAZIONE FOTOCOPIATRICE	ELEOSTEIN	703.290			703.290	28	14/01/91
1401 00224	90	REPARAZIONE PRESSA DA LABORATORIO	PRINCIPE MARIA TERESA RESP. SERV. CASSA INTERNO ISO	547.400	-476.000		71.400	259	28/02/91
1401 00333	90	REPARAZIONI VARIE FOTOCOPIATRICE	CARDINALI S.R.C.	712.810			712.810	40	17/01/91
1400 01080	91	REPARAZIONE FOTOCOPIATORE	SESTENEC ITALIA S.P.A.	327.250			327.250	44	17/01/91
			TOUCHA ANNA MARIA	356.700			356.700		
			TOTALE CAPITULO	3.313.950	-476.000	2.481.250	354.700		

XII LEGISLATURA - DISEGNI DI LEGGE E RELAZIONI - DOCUMENTI

LISTA RESIDUI PASSIVI PER L'ANNO 1991

SET. N° INV.	ANNO	DESCRIZIONE	CREDITORE	AMMONTARE	VARIAZIONI	PAGATO	DA PAGARE	N° NUM.	DATA NUM.
1400 00297	90	CAPITOLO 104130		6.000		6.000		251	28/02/91
1400 01056	91	ACQUISTO LAMPADE DA 100 W Preparazione raccordi gas duri	PRINCIPES MARIA TERESA RESP. SERV. CASSA INTERNO ISO PIROSSIGENO	124.950 130.950			124.950 134.950		
1400 00281	90	CAPITOLO 104160		719.740		719.740		273	12/03/91
1400 01318	90	effettuazione buche per piantine	CUBIA CARLINE AL. AGRICOLA	1.500.000		1.500.000		137	23/04/91
1400 01175	91	RIMBORSO SPESE PER LAVORI NEI CAMPI SPERIM.	LAURETTI ADELINNA AZIENDA AGRICOLA	240.000			240.000		
1400 01116	91	RIMBORSO SPESE PER PRELEVAMENTO CAMPIONI DI OLIVE	ELINO ANGELO	240.000			240.000		
1400 01064	91	RIMBORSO SPESE PER PRELEVAMENTO CAMPIONI DI OLIVE	MANZI VINCEZIO	1.500.000			1.500.000		
		RIMBORSO SPESE COME DA CONVENZIONE	LAURETTI ADELINNA AZIENDA AGRICOLA	4.238.740		2.218.740	2.020.000		
1400 01371	89	CAPITOLO 104164		872.000		872.000		1275	31/12/91
1400 01076	91	INDENNIZIO A TERZI PER RICERCA CAMPAGNA	FUSO ALBERTO AL. AGRICOLA	150.000			150.000		
1400 01140	91	RIMBORSO SU PRELEV. CAMPIONI OLIVE AZ. LOISE	PRINCIPES MARIA TERESA RESP. SERV. CASSA INTERNO ISO	436.000			436.000		
1400 01061	91	INDENNIZIO PER ASPORTO OLIVE PER RICERCA INF. LOTTA INTEGRATA	CEFALI	1.614.000		872.000	742.000		
1400 01064	91	CAPITOLO 104180		280.000			280.000		
		TENDUZIONE LAVORO DR. PANNELLI	FRANCISCAN SISTERS OF THE EUCARIST	280.000			280.000		
1400 01083	91	CAPITOLO 104184		2.000.000			2.000.000		
		ANALISI CAMPIONI	CENTRALBUREAU VOOR SCHIMPELQUILIBES OOSTERSTRANT	2.000.000			2.000.000		
1400 00228	90	CAPITOLO 104210		130.000		130.000		37	13/01/91
		ACQUISTO CAMICCI DA LABORATORIO	FALFAC S.R.L.	130.000		130.000			
1400 01025	90	CAPITOLO 104230		3.094.000		3.094.000		432	8/03/91
1400 00223	90	ACQUISTO PIANTE OLIVO	MARCEPANE DOMENICO	237.120		237.120		61	17/01/91
1400 01061	91	FORNITURA PIANTE DI OLIVO IN VASO	SOMMOLI ATTILIO	910.000		910.000			
		TOTALE CAPITOLO		4.241.120		3.351.120	910.000		

XII LEGISLATURA - DISEGNI DI LEGGE E RELAZIONI - DOCUMENTI

LISTA RESIDUI PASSIVI PER L'ANNO 1991

SE. N° IMP.	ANNO	DESCRIZIONE	CREDITORE	AMMONTARE	VARIAZIONI	PAGATO	DA PAGARE	N° NUM.	DATA NUM.
1400 00001	90	CAPITOLO 105010		1.250.000		1.250.000		8	7/91/91
1400 00116	90	COMPENSO BORSA DI STUDIO DIPLOMATA ANNO 91	SIRIAMI TERESA	27.500.000		15.000.000	12.500.000	149	1/92/91
		COMPENSO BORSAISTA DIPLOMATA GENNAIO 91	SIRIAMI TERESA					245	4/93/91
								316	26/93/91
								407	24/94/91
								502	24/95/91
								613	21/96/91
								719	22/97/91
								741	21/98/91
								851	20/99/91
								953	24/10/91
								1040	25/11/91
1400 00117	90	COMPENSO BORSAISTA LAUREATA GENNAIO 91	PAOLOLI D. SSA ANNABARBA	36.000.000		18.000.000	18.000.000	1261	18/12/91
								148	1/92/91
								219	27/92/91
								317	20/93/91
								408	24/94/91
								501	24/95/91
								615	21/96/91
								720	22/97/91
								737	21/98/91
								850	20/99/91
								991	24/10/91
								1038	25/11/91
								1263	18/12/91
1400 00190	90	COMP. BORSAISTA LAUREATO ANNO 91	STIVALDO DR. RINALDO	36.000.000		15.000.000	21.000.000	318	26/93/91
								409	24/94/91
								503	24/95/91
								616	21/96/91
								721	22/97/91
								738	21/98/91
								852	20/99/91
								992	24/10/91
								1039	25/11/91
								1262	18/12/91
1400 00191	90	COMPENSO BORSAISTA DIPLOMATA ANNO 91	SIRIAMI BARBARA	36.000.000		11.250.000	18.750.000	419	24/96/91
								504	24/95/91
								614	21/96/91
								722	22/97/91
								739	21/98/91
								853	20/99/91
								994	24/10/91
								1041	25/11/91
								1264	18/12/91
1400 00192	90	COMPENSO BORSA STUDIO LAUREATI	TOCCI DR. COSTINO	36.000.000		12.000.000	24.000.000	509	25/95/91
								617	21/96/91
								723	22/97/91
								740	21/98/91
								854	20/99/91

XII LEGISLATURA - DISEGNI DI LEGGE E RELAZIONI - DOCUMENTI

LISTA RESIDUI PASSIVI PER L'ANNO 1991

SET. N° IMP.	ANNO	DESCRIZIONE	SETTORE	AMMONTARE	VARIAZIONI	PAGATO	DA PAGARE	N° MAN.	DATA MAN.
1400 00548	90	PER. 127. IMPIANTO ELETTR. SERBA COLLE CICCO	B. S.A. S.R.L.	16.899.788		46.479.788	29.000.000	976	22/10/91
1400 01547	91	SOMMA IMPEGNATA PER RISTRUTTURAZIONE COLLE CICCO SPOLETO	DIVERSI	29.000.000	-6.619.520	51.386.490	29.000.000		
		CAPITOLO 212010	TOTALE CAPITULO						
1400 00324	90	FORNITURA SCHEMI PROTETTIVI DIASPOND PER COMPUTER	CENTRO COMPUTER	238.000		238.000		237	27/02/91
1400 01404	90	FORNITURA MOBILI UFFICIO	PERRI ING. ANTONIO - ROZZI	5.128.429		5.128.429		48	18/04/91
1400 01617	90	FORNITURA MACCHINA PER SCRIVERE ELETTRICA	DUMES SERGIO & C. S.R.L.	404.400		404.400		307	17/06/91
1400 01946	90	FORNITURA SCHEMI PROTETTIVI DIASPOND PER COMPUTER	CENTRO COMPUTER	281.800		281.800		164	4/02/91
1400 01046	91	FORNITURA ANIMATO DI SICUREZZA SERIE MC. ROC. MC.318	COMPTON S.P.A.	1.489.800		1.489.800			
		CAPITOLO 212020	TOTALE CAPITULO	7.732.429		6.642.820	1.489.800		
1400 01392	90	ACQUISTO LIBRO	CENTRO INTERNATIONAL BOOKS S.R.L.	165.000	-45.000	120.000		49	18/04/91
1401 09106	90	STAMPATO ARGOMENTI E ACQUISTO LIBRI ANNO 90	L.I.U.M. LIBRERIA INTERNAZIONALE UMBRA VERNAIA	673.275		673.275		120	27/04/91
1402 00039	90	FORNITURA LIBRI	DELTA S.R.L.	417.690		417.690		150	2/02/91
1400 01046	91	ACQUISTO LIBRO	CENTRO INTERNATIONAL BOOKS S.R.L.	87.000	-45.000	1.210.945	87.000		
		CAPITOLO 212030	TOTALE CAPITULO	1.342.965					
1400 00403	90	FORNITURA CAPPA A FLUSSO LAMINARE COMPLETA DI ACCESSORI	ICA BIOMEDICALS S.P.A. GIA' GRUPPO FLOM	5.981.920		5.981.920		70	18/04/91
1400 01033	90	FORNITURA BILANCA ELETTRONICA GIBERTINI	TECNOCRITICA MODERNA S.R.L.	2.038.300		2.038.300		71	18/04/91
1400 01131	90	FORNITURA ESPANSORE ROTANTE	ALESSANDRINI STUCCO S.P.A.	2.427.600		2.427.600		72	18/04/91
1400 01348	90	AREGGI TECNICI DA LABORATORIO	F.A.S.T. CAMPAI S.A.C.	16.350.000		16.350.000		857	22/04/91
1400 01349	90	FORNITURA FRIGDO-COMPLETARE PER LABORATORIO	A.P.I.S. VILLA S.R.L.	3.534.300		3.534.300		73	18/04/91
1400 01370	90	FORNITURA AGITATORE ROTI-MIX	OCCHI S.P.A.	719.210	3	719.210		121	22/04/91
1400 01787	90	FORNITURA POMPELO APA COMPLETO DI ACCESSORI	E.N.T. S.R.L.	886.550		886.550		122	22/04/91
1400 01788	90	ACQUISTO CAMERA PRESSIONE E MISURAT. STRESS IDNICO	LOWMAD & MAROZZINI S.R.L.	8.502.000		8.502.000		453	8/05/91
1400 01789	90	FORNITURA POMPA DA VUOTO ED EVAPORATORE ROTANTE	F.A.S.T. CAMPAI S.A.C.	13.614.715		13.614.715		397	18/04/91
1400 01790	90	ACQUISTO BILANCA SEDI AIEZO SARTORIUS	STEROLASS S.R.L.	3.900.000		3.900.000		284	1/03/91
1400 01793	90	FORNITURA OMOGENIZZATORE ED ACCESSORI	ZEISS S.P.A.	3.346.450		3.346.450		308	17/04/91
1400 01941	90	FORNITURA OMOGENIZZATORE, LAMPANA, AGITATORE MAGNETICO	TECNOCRITICA MODERNA S.R.L.	3.932.355		3.932.355		399	22/04/91
1400 01034	91	Fornitura cappa ed elettroscavatore	A.P.I.S. VILLA S.R.L.	1.071.000			1.071.000		
1400 01035	91	Fornitura frangitorce a martelli completo	INSITEC VALPESANA S.R.L.C. DI NERI-FORZIERI E C. CO.	3.281.400			3.281.400		
1400 01036	91	FORNITURA BAGNO A ULTRASUONI	F.A.S.T. CAMPAI S.A.C.	809.200			809.200		
1400 01037	91	FORNITURA STERILIZZAZIONE BACCI CINERATOR	CO. ECO	3.180.870			3.180.870		
1400 01038	91	FORNITURA COLONNA SOTTOPREPARATIVA ED ACCESSORI	CAVALLO CORRADI GIUSEPPE S.A.C.	732.000			732.000		
1400 01039	91	FORNITURA CONDIZIONATORE ELETTRONICO DI RETE ITRER IS 400	CO. ECO	1.737.400			1.737.400		
1400 01040	91	FORNITURA ESICCATORE ELETTRONICO DI RETE ITRER IS 400	SOLOVIERI ANTONIO ANALYTICAL SYSTEMS	3.674.000			3.674.000		
1400 01041	91	METRIETTA STERILIZZATRICE PER LABORATORIO	VID-ROD LABORATORIES S.R.L.	3.742.780			3.742.780		
1400 01042	91		SERRA HOSPITAL S.P.A.	297.500			297.500		
		CAPITOLO 212040	TOTALE CAPITULO	88.373.015	3	78.062.998	18.370.000		
1400 01071	90	FORNITURA ERPICE FRANGIZOCLE E CISTERNA PER GASOLIO	IL TRATTORE DI ERMANNO GALLUCCI E C. S.A.S.	3.748.500		3.748.500		123	22/04/91

XII LEGISLATURA - DISEGNI DI LEGGE E RELAZIONI - DOCUMENTI

LISTA RESIDUI PASSIVI PER L'ANNO 1991

SEZ. N° INV.	ANC	DESCRIZIONE	DEBITORE	AMMONTARE	VARIAZIONI	PAGATO	DA PAGARE	N° MM.	DATA MM.
1400 01476	90	FONDAZIONE NOTOCOLITIVATORE BUS COMPL. DI FRESA E ASSOLUTORE	ING. ARIO & C. S.R.L.	1.714.815 3.460.315		1.714.815 3.460.315		120	23/01/91
1400 01440	90	CAPITOLO 214010		144.051.154		144.051.154			
1400 01448	91	ACCANTONAMENTO FONDO IMMOBILITA' LICENZIAMENTO SOMMA IMP. PER ACQ. FONDO IMMOBILITA' LICENZIAMENTO OPERA)	DIVERSI DIVERSI	10.000.000 154.051.154		10.000.000 154.051.154			
1400 00008	90	CAPITOLO 421010		14.384.000		14.384.000			
1400 01003	91	VERSAMENTO RITENUTE CRANTALI SU COMPENSI DIC. 90 RITENUTE IRPEF SU STIPEN. E COMPENSI OPERANTI DIC. 1991	ASTORINO DANILMO CONCESSIONARIO PRIVILE RISCOSS. TRIBUTI G.E.T.S.P.A.	13.795.000 28.179.000		13.795.000 14.384.000		15	10/01/91
1400 00377	90	CAPITOLO 421020		2.650.225		2.650.225			
1400 00937	90	CONTRIBUTI AGRICOLI OTI III TRIMESTRE 90	B.N.L. CAU-CENTRO ELETTRONICO SCAL-LAV. AGR. SUBORD.	937.236	-1.781.639	848.344	937.236	242	27/02/91
1400 01969	90	CONTRIBUTI INTERATIVI CAU ESERC. 90	B.N.L. COMIT. PRESI. INT. -UFFICIO PROV. C.A.U.	1.949.972		1.949.972		642	29/06/91
1400 01219	90	CONTRIBUTI AGRICOLI G.I.L. IV TRIM. 90	B.N.L. CAU-CENTRO ELETTRONICO SCAL-LAV. AGR. SUBORD.	256.256		256.256		289	11/03/91
1400 01022	91	ACQUIR. RIT. SU PAGA OPERAI A TEMPO PAR. III TRIM. 90	B.N.L. CAU-LAV. AGR. SUB. CENTRO ELETTR. S.C.A.U.	1.244.000		1.244.000			
1400 01142	91	CONTRIBUTI AGRICOLI II TRIM. 91 OTI DIFF. PAGAMENTO CONTRIBUTI E RITENUTE CAU	B.N.L. CAU-CENTRO ELETTRONICO SCAL-LAV. AGR. SUBORD. TOTALE CAPITULO	5.255.571 12.310.220	-1.781.639	3.094.754	7.608.807		
1400 01151	91	CAPITOLO 421030		4.565			4.565		
		DIFF. A PAREGGIO ENTRATE PER RET. NON DOVUTE	PRINCIPALE MARIA TERESA RESP. SERV. CASSA INTERNO ISD	4.565			4.565		
		TOTALE CAPITULO		3.655.696.828	-14.861.432	907.597.467	3.330.245.729		
		TOTALE GENERALE							

XII LEGISLATURA - DISEGNI DI LEGGE E RELAZIONI - DOCUMENTI

SETT. IMP. COE. CAP.	DESCRIZIONE	CREDITORE	AMMONTARE	VARIAZIONI	PAGATO	DA PAGARE	SP. NUM.	DATA NUM.
1400 01654 211040	ANNO 1988 SOMMA IMPEGNATA PER COSTRUZIONE SEDE ISTITUTO	DIVERSI	2.002.613.343 2.002.613.343		199.226 199.226	2.002.414.123 2.002.414.123	1287	31/12/91
		TOTALE CAPITOLO	2.002.613.343					
		TOTALE ANNO	2.002.613.343					
		TOTALE PARZIALE	2.002.613.343					
1400 00269 102080	ANNO 1989 CONTRIBUTI INTEGRATIVI	B.N.L. COMP. PRESI. INT. -UFFICIO PROV. C.A.U.L.	635.200 635.200		635.200 635.200		1289	31/12/91
1400 00253 104104	ACQUISTO MATERIALE LABORATORIO	DIVERSI	2.000.000 2.000.000	-337.924 -337.924	1.662.076 1.662.076		1293	31/12/91
1400 01071 101164	IMMOBILIZIO A TERZI PER RICEVERE CAMPAGNA	FUSO ALBERTO AZ. AGRICOLA	872.000 872.000		872.000 872.000		1295	31/12/91
		TOTALE CAPITOLO	872.000					
		TOTALE ANNO	3.507.200	-337.924	3.169.276			
		TOTALE PARZIALE	2.006.120.623	-337.924	3.368.374	2.002.414.123		
1400 00011 101050	ANNO 1990 SALDO MISSIONE novembre 90	SETTINI DE GIAMCARLO	47.160		47.160		18	10/01/91
1400 00012 101050	SALDO MISSIONE mese di novembre 90	PASSARELLI DR. GIUSEPPE	62.910		62.910		19	10/01/91
1400 00013 101050	SALDO MISSIONE MESE NOVEMBRE 90	PIETROMARCHI DR. MARCO	91.915		91.915		20	10/01/91
1400 00021 101050	MISSIONI MESI SETT./OTT./NOV./DICEMBRE 90	CARINIE DR. CAROLINO	2.401.175		2.401.175		41	19/01/91
1400 00027 101050	MISSIONE MESE DI NOVEMBRE 90	MARZIO DR. FORTUNATO	62.910		62.910		92	21/01/91
1400 00028 101050	MISSIONE MESE DI NOVEMBRE 90	COLAVITA DR. ANTONIO	59.260		59.260		93	21/01/91
1400 00029 101050	MISSIONE MESE DI NOVEMBRE 90	LOFFREDO DR. GIAMFRANCO	59.260		59.260		94	21/01/91
		TOTALE CAPITOLO	2.784.590		2.784.590			
1400 00010 102050	MISSIONE MESE DICEMBRE 90	TAMMOTTA DR. RINDO	436.870		436.870		17	10/01/91
1400 00015 102050	MISSIONI MESE DI DICEMBRE 90	LOMBARDO DR. NICOLA	40.310		40.310		51	19/01/91
1400 00016 102050	MISSIONI MESE DI DICEMBRE 90	MIRANDA OSVALDO	421.190		421.190		52	19/01/91
1400 00019 102050	MISSIONI SETT./OTT./NOV./DICEMBRE 90	COSTANTINO CAPOLEORO SALVATORE	106.470		106.470		54	19/01/91
1400 00020 102050	MISSIONI MESI OTT./NOV./DICEMBRE 90	RIZZOLI TIAGIO	163.515		163.515		55	19/01/91
1400 00023 102050	MISSIONI MESI DI NOVEMBRE E DICEMBRE 90	TURCO DOMENICO	155.290		155.290		56	19/01/91
1400 00025 102050	MISSIONI MESI DI NOVEMBRE E DICEMBRE 90	BRICCOLE BALI O.SSA CATERINA	192.925		192.925		57	19/01/91
1400 00024 102050	MISSIONI MESE DI DICEMBRE 90	GILBERTI AGOSTINO	418.720		418.720		58	19/01/91
1400 00150 102050	SALDO MISSIONI MESI DI OTTOBRE E DICEMBRE 1990	SCUDERI DR. ROSARIO	164.780		164.780		59	19/01/91
1400 00367 102050	MISSIONI MESI di novembre e dicembre 90	NUOVO VINCENZO	314.490		314.490		108	21/01/91
1400 00371 102050	SALDO MISSIONI MESI DI NOVEMBRE E DICEMBRE 1990	PERRI DR. ERZO	51.100		51.100		138	23/01/91
1400 00372 102050	IMMOBILIZIO SPESE PER MISSIONI OTTOBRE 90	FRANCESCO	32.890		32.890		182	13/02/91
1400 00373 102050	IMMOBILIZIO SPESE SU MISSIONI NOVEMBRE 90	SALATINO ALFREDO	301.800		301.800		221	27/02/91
1400 00386 102050	MISSIONE EFFETTUATA NEL MESE DI NOVEMBRE 1990	VALZEA FRANCESCO	40.000		40.000		222	27/02/91
		GALEA DR. FLOREA	20.000		20.000		223	27/02/91
			11.915		11.915		229	1/03/91

SISTEMA DI CONTABILITA' PER I COMUNI 1991

XII LEGISLATURA - DISEGNI DI LEGGE E RELAZIONI - DOCUMENTI

LISTA RESIDUI PASSIVI PER L'ANNO 1991

SEZ. N.° IMP. COD. CAP.	DESCRIZIONE	DEBITORE	AMMONTARE	VALEZZI	PAGATO	DA PAGARE	IF. NUM.	DATA MM.
1401 00014 102050	SALDO MISSIONI EFFETTUATE NEI MESI DI OTTOBRE E NOVEMBRE 90	PANELLI DR. GIORGIO	814.285		814.285		40	15/01/91
1401 00030 102050	MISSIONI MESE DI NOVEMBRE 90	PANELLI DR. MARIO VITTORIO	126.245	-126.245			75	21/01/91
1401 00032 102050	MISSIONI MESE DI DICEMBRE 90	PANELLI DR. MARIO VITTORIO	37.045		37.045		76	21/01/91
1401 00033 102050	MISSIONI MESE DI DICEMBRE 90	PANELLI DR. GIORGIO	218.765		218.765		77	21/01/91
1401 00034 102050	MISSIONI MESE DI OTTOBRE 90	PANDOLFI DR. SAVERIO	11.700		11.700		78	21/01/91
1401 00035 102050	MISSIONI MESE DI NOVEMBRE 90	FILIPPETTI BILIO	9.970		9.970		79	21/01/91
1401 00036 102050	MISSIONI MESE DI OTTOBRE E NOVEMBRE 90	CIOCI RUGGERO	15.735		15.735		80	21/01/91
1401 00037 102050	MISSIONI MESE DI AGOSTO E SETTEMBRE 90	SCARFONI ENZO	15.800		15.800		81	21/01/91
1401 00054 102050	MISSIONI DICEMBRE 90	PANDOLFI DR. SAVERIO	24.080		24.080		115	21/01/91
1401 00068 102050	MISSIONI DICEMBRE 90	PANELLI DR. MARIO VITTORIO	284.655		284.655		118	13/02/91
		TOTALE CAPITOLI	4.432.585	-126.245	4.306.340			
1401 00048 102050	RIMBORSO SPESE TRASFERITE MESE NOVEMBRE 90	BEA CIMC	53.000		53.000		109	21/01/91
1401 00049 102050	MISSIONI MESE OTTOBRE-NOVEMBRE E DICEMBRE 90	SCARFONI ENZO	284.470		284.470		112	21/01/91
1401 00050 102050	MISSIONI OTTOBRE-NOVEMBRE E DICEMBRE 90	CIOCI RUGGERO	172.435		172.435		111	21/01/91
1401 00051 102050	MISSIONI MESE DI NOVEMBRE E DICEMBRE 90	PANELLI DR. MARIO VITTORIO	120.990		120.990		110	21/01/91
1401 00071 102050	MISSIONI NOVEMBRE E DICEMBRE 90	PETRUCCIOLI PROF. GIOVANNI	146.685		146.685		113	21/01/91
1401 00072 102050	MISSIONI OTTOBRE NOVEMBRE 90	PANDOLFI DR. SAVERIO	65.310		65.310		114	21/01/91
		TOTALE CAPITOLI	842.890		842.890			
1400 00025 102054	MISSIONI MESE DI NOVEMBRE E DICEMBRE 90	SANMARCO FRANCESCO	78.110		78.110		90	17/01/91
1400 00046 102054	MISSIONI MESE DI OTTOBRE-NOVEMBRE E DICEMBRE 90	PERRI LUIGI	272.385		272.385		107	21/01/91
1401 00038 102054	RIMBORSO SPESE MESE NOV./DICEMBRE 90 SALARIATO FISSO	ALIGHIERI ANTONIO	52.300		52.300		104	21/01/91
1401 00039 102054	SALDO MISSIONI MESE DI OTTOBRE/NOVEMBRE E DICEMBRE 90	PANDOLFI DR. SAVERIO	595.845		595.845		102	21/01/91
1401 00040 102054	SALDO MISSIONI MESE OTT./NOV./DICEMBRE 90	CIOCI RUGGERO	19.935		19.935		103	21/01/91
1401 00043 102054	SALDO MISSIONI MESE DI OTTOBRE-NOVEMBRE E DICEMBRE 90	SCARFONI ENZO	36.935		36.935		104	21/01/91
1401 00044 102054	MISSIONI MESE DI NOVEMBRE E DICEMBRE 90	PANELLI DR. MARIO VITTORIO	34.020		34.020		105	21/01/91
1401 00045 102054	MISSIONI MESE DI DICEMBRE 90	PETRUCCIOLI PROF. GIOVANNI	11.925		11.925		106	21/01/91
		TOTALE CAPITOLI	1.101.475		1.101.475			
1400 00009 102060	SALDO MISS. MARCOCCO D. SSA MARILE	D. SSA LUISA MARIA MARILE	888.160		888.160		16	10/01/91
		TOTALE CAPITOLI	888.160		888.160			
1400 20152 102080	CONTRIB. III ES. PREG. SU SALARIO OP. A TEMPO DETERMINATO	B. M. L. CAU-CENTRO ELETTRONICO SCAR-LAV. AGR. SORDO.	1.379.579		1.379.579		115	3/12/91
1400 00197 102080	CONTRIB. AGRICOLI OTT. III TRIM. 90	B. M. L. CAU-CENTRO ELETTRONICO SCAR-LAV. AGR. SORDO.	1.414.109		1.414.109		122	11/12/91
1400 00376 102080	VERS. CONTR. AGR. OP. COSEMA 3 TRIM. 90	B. M. L. CAU-CENTRO ELETTRONICO SCAR-LAV. AGR. SORDO.	2.447.010		2.447.010		239	27/02/91
1401 00384 102080	CONTRIBUITI AGRICOLI SAL. INV. 3 TRIM. 90	PRINCIPALE MARIA TERESA RESP. SERV. CASSA INTERNO ISO	4.894.795	-4.162.025	432.770		315	19/01/91
1401 01050 102080	CONTRIBUITI AGRICOLI INTEGRATI. ANNO 90	PROF. GIOVANNI PETRUCCIOLI RESP. SERV. CASSA INT.	342.660		342.660		295	15/02/91
1401 01250 102080	CONTR. CAU OP. A TEMPO IND. SPOLETO III TRIM. 90	PROF. GIOVANNI PETRUCCIOLI RESP. SERV. CASSA INT.	181.050		181.050		417	26/04/91
1401 01319 102080	CONTR. CAU 4° TRIM. 90 OPERAI A TEMPO DET. ED. INDET. SPOLETO	B.M. CAU LAV. AGR. SUB. CENTRO ELETTR. S.C.A.U.	1.050.027		1.050.027		208	11/02/91
		TOTALE CAPITOLI	3.290.770	-4.162.025	10.537.975		582	12/06/91
		TOTALE CAPITOLI	15.000.000		15.000.000			
1400 00002 102110	STIPENDIO OP. MANZILIO MESE DICEMBRE 90	PAGLIUSO FABIANO ASSUNTA	1.427.736		1.427.736		1	7/01/91
1401 01400 102110	SALARIO GG. 7 MESE DICEMBRE 90	CALDARELLI MARIA	475.860		475.860		140	31/01/91
1401 01401 102110	SALARIO GG. 7 MESE DICEMBRE 90	CALDARELLI GIOVANNI	475.860		475.860		141	31/01/91
1401 01402 102110	SALARIO GG. 7 MESE DICEMBRE 90	CELLETI GIULIO	475.860		475.860		142	31/01/91
		TOTALE CAPITOLI	2.855.316		2.855.316			
1401 01403 102114	SALARIO GG. 15 DICEMBRE 90 RIC. LOTTA INT.	BEA ROSA	1.019.700		1.019.700		143	31/01/91
1401 01404 102114	SALARIO GG. 15 MESE DICEMBRE 90 LOTTA INT.	MARTINIANI ENRICO	1.019.700		1.019.700		144	31/01/91
1401 01405 102114	SALARIO GG. 15 MESE DICEMBRE 90 RIC. LOTTA INT.	PALMERI MAR. P. EMMA	1.019.700		1.019.700		145	31/01/91

XII LEGISLATURA - DISEGNI DI LEGGE E RELAZIONI - DOCUMENTI

LISTA RESIDUI PASSIVI PER L'ANNO 1991

SET. N° IMP. COD. CAP.	DESCRIZIONE	CREDITORE	AMMONTARE	VARIANZIONI	PAGATO	DA PAGARE	N° NUM.	DATA NUM.
1400 00017 104070	quota condominio dic. locali: comenda	TOTALE CAPITULO	3.059.100		3.059.100		27	14/01/91
1400 00014 104020	CONS. ENERGIA ELETTR. NOV. DIC. 90. JOE. COMENNA	FALCONE GIOVANNI BATTISTA	524.700		524.700		25	11/01/91
1401 00110 104020	CONSUMO ENERGIA ELETTRICA SPOLETO DICEMBRE 90	EHEL	567.202		567.202		19	17/01/91
1401 00220 104020	CONSUMO ENERGIA ELETTRICA LOCALI SPOLETO NOVEMBRE 90	EHEL	707.542		707.542		41	14/01/91
1402 00063 104020	CON. ENERGIA ELETTRICA NOV. DIC. 90 SOP. PALEONTO	EHEL	949.600		949.600		2	7/01/91
1401 00238 104030	FORNITURA GASOLIO PER RISCALDAMENTO SERIE	TOTALE CAPITULO	3.378.374		3.378.374		42	14/01/91
1401 00279 104030	FORNITURA GASOLIO PER RISCALDAMENTO	CONSORZIO AGRARIO PROVINCIALE PERUGIA	433.950		433.950		32	15/01/91
1401 00303 104030	FORNITURA GASOLIO AGR. PER RISCALDAMENTO SERIE	PIOLI FRANCO	2.742.505		2.742.505		42	17/01/91
1400 00003 104040	PULIZIA LOCALI COMENNA DICEMBRE 90	TOTALE CAPITULO	3.576.670		3.576.670		3	7/01/91
1401 00001 104040	PULIZIA LOCALI SOP. SETT. NOV. 90	SORRENTINO FRANCESCO	1.344.784		1.344.784		4	7/01/91
1401 00288 104040	PULIZIA LOCALI SOP. SPOLETO DICEMBRE 90	LA LUCCENTE SRL	925.865		925.865		5	7/01/91
1402 00002 104040	PULIZIA LOCALI SOP. PALEONTO DICEMBRE 90	IST. VIGILANZA PRIVATA NOTTURNA E DIURNA	85.680		85.680		43	16/01/91
1400 00139 104060	SPESA DI SPEDIZIONE LIBRO	TOTALE CAPITULO	547.400		547.400		6	7/01/91
1400 00004 104060	SPESA PER TELEGRAMMA	CELEBR INTERNATIONAL BOOKS S.R.L.	16.300	-10.000	6.300		44	18/01/91
1401 00365 104060	spese postali dicembre 90	PRINCIPAL MARIA TERESA RESP. SERV. CASSA INTERNO 150	5.800		5.800		248	20/02/91
1402 00345 104060	SPESA POSTALI DICEMBRE 90 SOP. PALEONTO	SIP	71.000		71.000		7	7/02/91
1401 00244 104090	ESTRATTI LAVORI DI PANNELLI	PROF. GIOVANNI PETRUCCIOLI RESP. SERV. CASSA INT.	422.265		422.265		108	7/02/91
1400 00293 104090	FORNITURA MATERIALE CANCELLERIA	FONALE DR. ANTONIO RESP. SERV. CASSA INTERNO	15.700	-10.000	5.700		144	7/02/91
1400 00324 104090	ACQUISTO TONER E CARTA PER FOTOCOPIA	IL TIPOGRAFO DI MARIO MAIEIRA	231.265		231.265		304	17/04/91
1401 00239 104090	MASTRI PER MACCHINA PER SCRIVERE	TOTALE CAPITULO	416.000		416.000		33	15/01/91
1401 00241 104090	FORNITURA MATERIALE COMPUTER	AL DUERLA CARLO LIBRERIA DI A. MAREO	221.459		221.459		27	14/01/91
1401 00244 104090	FORNITURA MATERIALE CARTA XEROGRAPHICA	ELCOSTYER	529.550		529.550		50	17/01/91
1401 00200 104090	SPESA PER FOTOCOPIE	CARDINALI S.R.L.C.	17.255		17.255		33	17/01/91
1401 00200 104090	FORNITURA MATERIALE DI CONSUMO ECONOMATO	COMPUTER S HOME SOCIETA S.R.L.	107.100		107.100		51	17/01/91
1401 00207 104100	FORNITURA MATERIALE DI CANCELLERIA	NUOVA ELETTOGRAFICA S.R.L.	94.320		94.320		44	17/01/91
1401 00227 104094	FORNITURA MATERIALE CANCELLERIA	CARDINALI S.R.L.C.	121.140		121.140		74	18/01/91
1400 00259 104100	FORNITURA PRODOTTI LABORATORIO	BIBETTO DI LUCCHI A.B.C. S.n.c.	134.840		134.840		75	18/01/91
1400 00275 104100	FORNITURA DISSECCANTE	TOTALE CAPITULO	1.323.244		1.323.244		35	15/01/91
1400 00292 104100	FORNITURA MATERIALE PER LABORATORIO	BIBETTO DI LUCCHI A.B.C. S.n.c.	51.320		51.320		121	2/02/91
1400 00295 104100	ACQUISTO PRODOTTI DI LABORATORIO	NUOVA ELETTOGRAFICA S.N.C.	36.605		36.605		117	22/01/91
1400 00307 104100	FORNITURA MATERIALE LABORATORIO	PRODOTTI GIOVANNI S.P.A.	87.925		87.925		31	15/01/91
		E. AGRICOLA S.R.L.L.	1.195.950		1.195.950		34	15/01/91
		FABRITACIA CARLO ERBA	425.100		425.100		10	15/01/91
		FABRITACIA CARLO ERBA	1.284.733		1.284.733		17	22/01/91
		FALPAC S.R.L.L.	990.499		990.499		31	15/01/91
			416.602		416.602		34	15/01/91

XII LEGISLATURA - DISEGNI DI LEGGE E RELAZIONI - DOCUMENTI

LISTA RESIDUI PASSIVI PER L'ANNO 1991

SET. N° PRO. CAP.	DESCRIZIONE	DEBITORE	AMMONTARE	VARIAZIONI	PAGATO	DA PAGARE	N° INVI.	DATA INVI.
1400 00309	104100 FORNITURA MATERIALE LABORATORIO	MODEMISLO S.R.L.	77.350		77.350		37	15/01/91
1400 00320	104100 FORNITURA MATERIALE VARIO PER LABORATORIO	FARMITALIA CARLO ERBA	1.423.950		1.423.950		131	2/02/91
1400 00321	104100 FORNITURA MATERIALE PER LABORATORIO	FALPAC S.R.L.	73.007		73.007		181	11/02/91
1400 00325	104100 FORNITURA MATERIALE TECNICO	PRINCIPE MARIA TERESA RESP. SERV. CASSA INTERNO ISO	12.500		12.500		150	2/02/91
1400 00383	104100 FORNITURA PRODOTTI PER LABORATORIO	PRODOTTI GIOVANI S.P.A.	541.450		541.450		249	20/02/91
1400 00422	104100 FORNITURA PRODOTTI PER LABORATORIO	DELCONICA SCIENTIFIC GLASSWARE S.R.L.	115.070		115.070		270	25/06/91
1400 01393	104100 FORNITURA TERMOCONTI PER EMPORIMETRO	PILOTECHNICA SALVATRANGI S.P.A.	291.550		291.550		574	17/01/91
1400 01407	104100 RESISTENZA DI RICAMBIO PER DISTILLATORE AUTOSTILL	DELTA S.R.L.	184.450		184.450		154	23/02/91
1400 01437	104100 FORNITURA PALONI DI CASTAGNO APPUNTITI	ANTONUCCI EMILIO INDUSTRIA ROSCHINA	3.139.200		3.139.200		124	15/01/91
1400 01661	104100 FORNITURA MATERIALE PER LABORATORIO	FARMITALIA CARLO ERBA	140.125		140.125		385	17/06/91
1400 01713	104100 ACQUISTO PRODOTTO PER LABORATORIO	PREMERE DI A. RENZI & C. S.A.S.	981.750		981.750		376	10/06/91
1400 01818	104100 FORNITURA MATERIALE VARIO PER LABORATORIO	ALESSANDRINI STRUMENTAZIONE S.P.A.	480.740		480.740		116	22/01/91
1400 01887	104100 FORNITURA PRODOTTI LABORATORIO	FARMITALIA CARLO ERBA	1.317.275		1.317.275		204	12/03/91
1400 01888	104100 FORNITURA MATERIALE PER LABORATORIO	DELCONICA SCIENTIFIC GLASSWARE S.R.L.	3.840.130		3.840.130		716	20/01/91
1400 01918	104100 FORNITURA MATERIALE LABORATORIO	DELCONICA SCIENTIFIC GLASSWARE S.R.L.	2.623.950		2.623.950		516	31/05/91
1401 00230	104100 FORNITURA MATERIALE TECNICO	OMI AURORA	875.549	-576.779	298.770		386	17/05/91
1401 00253	104100 FORNITURA MATERIALE LABORATORIO TECNOLOGICO	MERICAT S.R.L.	199.545		199.545		35	17/01/91
1401 00299	104100 FORNITURA MATERIALE DI CARATTERE TECNICO	CLEMENTINI EZIO E ORAZIO S.N.C.	167.000		167.000		54	17/01/91
1401 00299	104100 FORNITURA MATERIALE FOTOGRAFICO	LUCAMINI GIORGIO	136.205		136.205		47	16/01/91
1401 00302	104100 FORNITURA MATERIALE PER LABORATORIO	STEROGLOSS S.P.A.	66.650		66.650		46	16/01/91
1402 00374	104100 FORNITURA PRODOTTI PER LABORATORIO	DELTA S.R.L.	1.074.810	-576.779	498.031		49	16/01/91
1401 00231	104100 FORNITURA MATERIALE PER LABORATORIO	STEROGLOSS S.P.A.	58.705		58.705		77	18/01/91
1401 00246	104100 FORNITURA MATERIALE PER LABORATORIO PER RIC. LOTTA INTEGR.	S.O.S. S.A.S. DI SABBATINI D. & C.	66.790		66.790		118	22/01/91
1400 00266	104110 RIPARAZIONE AUTOVETTURA ED EPFLEE	SPATARIO ANTONIO	196.350		196.350		38	15/01/91
1400 00318	104110 LAVORI SU FIAT UNO CS 2550RP	PAULUSO FABIANO ASSIATA	45.934		45.934		154	2/02/91
1400 01950	104110 FORNITURA BUONI BENKINA SUPER	AGIP PETROLI S.P.A.	2.221.500		2.221.500		63	17/01/91
1400 02090	104110 FORNITURA GASOLIO USO AGRICOLA	PRINCIPE MARIA TERESA RESP. SERV. CASSA INTERNO ISO	190.500		190.500		571	4/06/91
1401 00228	104110 LAVORI ESEGUITI SU FIAT UNO CS 424191	VISSANI OFFICINA S.O.F. DI AMBROSI R. E AGOSTINI P.	299.475	-109.500	190.000		59	17/01/91
1401 00228	104110 LAVORI ESEGUITI SU FIAT DUCATO	LAMPD S.N.C. DI FIORELLI VINCENZO & C.	142.000		142.000		58	17/01/91
1401 00235	104110 RIPARAZIONI VARIE SU MACCHINE AGRICOLE	FELICI AGOSTINO-RIPARAZ. MACCHINE AGRICOLE	502.775		502.775		57	17/01/91
1401 00240	104110 RIPARAZIONI VARIE ATTREZZATURE DI CAMPAGNA	SCHIPPA ETALDO	255.850		255.850		54	17/01/91
1401 00246	104110 Spese per acquisto carburanti?	PROF. GIOVANNI PETRUCCIOLI RESP. SERV. CASSA INT.	334.000		334.000		169	17/02/91
1401 00245	104113 FORNITURA FIAT PANAROLI PER TRATTORE	CONSORZIO AGRARIO PROVINCIALE FELICIA	4.288.584	-109.500	4.179.084		78	18/01/91
1400 20740	104114 FORNITURA BUONI GASOLIO	TOTALE CAPITOLI	115.795		115.795			
1401 00242	104114 FORNITURA CARBURANTI PER AUTOMEZZI	TOTALE CAPITOLI	115.795		115.795			
1400 00040	104120 SPESE DI INSTALLAZIONE E IMPIANTO ATTREZZATURA LABORATORIO	AGIP PETROLI S.P.A.	2.874.000		2.874.000		80	18/01/91
1400 00334	104120 RIPARAZIONE STUFA GOTTERMANN	CORVÉ OLIMPIANE	548.275		548.275		71	18/01/91
1400 00310	104120 RIPARAZIONE FOTOCOPIATRICE	TOTALE CAPITOLI	3.422.275		3.422.275			
1400 00312	104120 RIPARAZIONE PRESSA DA LABORATORIO	ION BIOMEDICALS S.P.A. GIA' GRUPPO FLOM	416.500		416.500		67	18/01/91
		ASCOR S.R.L.	250.000		250.000		272	12/02/91
		ELCOSYS-TER	703.290		703.290		28	14/01/91
		PRINCIPE MARIA TERESA RESP. SERV. CASSA INTERNO ISO	547.400	-476.000	71.400		250	28/02/91

XII LEGISLATURA - DISEGNI DI LEGGE E RELAZIONI - DOCUMENTI

LISTA RESIDUI PASSIVI PER L'ANNO 1991

SET.	N°IMP.	COD.IMP.	DESCRIZIONE	CREDITORE	AMMONTARE	VARIAZIONI	PAGATO	DA PAGARE	N° NUM.	DATA NUM.
1401	00224	104120	RIPARAZIONI VARIE FOTOCOPIATRICE	CARDINALI S.N.C.	712.810		712.810		46	17/01/91
1402	00333	104120	RIPARAZIONE FOTOCOPIATRICE	BESTE NEL T. A.L. S.P.A.	327.250	-476.000	327.250		44	17/01/91
				TOTALE CAPITOLO	2.957.250		2.481.250			
1400	00297	104130	ACQUISTO LAMPADINE DA 100 W	PRINCIPE MARIA TERESA RESP. SERV. CASSA INTERNO ISO	6.000		6.000		251	20/02/91
				TOTALE CAPITOLO	6.000		6.000			
1400	00301	104160	Effettuazione buche per piantare	CURIA CAMPINE AL. AGRICOLA	718.740		718.740		273	12/02/91
1401	01218	104160	ESBURSO SPESE PER LAVORI NEI CAMPI SPERIM.	LAURETTI AGRICOLA AGRICOLA AGRICOLA	1.500.000		1.500.000		137	25/01/91
				TOTALE CAPITOLO	2.218.740		2.218.740			
1400	00326	104210	ACQUISTO CARICHI DA LABORATORIO	FALEAL S.R.L.	130.800		130.800		39	13/01/91
				TOTALE CAPITOLO	130.800		130.800			
1400	01825	104230	ACQUISTO PINTURE OLIVO	MANGIAPANE DOMENICO	3.094.000		3.094.000		432	01/05/91
1401	00233	104230	ACQUISTO PINTURE DI OLIVO	SOMMOLI ARTIFICIO	237.120		237.120		41	17/01/91
				TOTALE CAPITOLO	3.331.120		3.331.120			
1400	00001	105010	COMPENSO BORSA DI STUDIO DIPLOMATIA ANNO 91	SERLIANNI TERESA	1.250.000		1.250.000		8	7/01/91
1400	00146	105010	COMPENSO BORSISTA DIPLOMATIA GENNAIO 91	SERLIANNI TERESA	27.500.000		15.000.000	12.500.000	149	1/02/91
									285	4/03/91
									316	20/03/91
									407	24/04/91
									502	24/05/91
									613	27/06/91
									711	22/07/91
									741	29/08/91
									851	20/09/91
									982	24/10/91
									1040	23/11/91
									1261	18/12/91
									148	1/02/91
									219	27/02/91
									317	20/03/91
									408	24/04/91
									501	24/05/91
									615	27/06/91
									720	22/07/91
									737	29/08/91
									850	20/09/91
									981	24/10/91
									1028	23/11/91
									1263	18/12/91
									318	20/03/91
									409	24/04/91
									503	24/05/91
									616	27/06/91
									721	22/07/91
									738	29/08/91
									852	20/09/91
									982	24/10/91
									1039	23/11/91
1400	00190	105010	COMP. BORSISTA LAUREATA ANNO 91	RINALDO DR. RINALDI	36.000.000		15.000.000	21.000.000	1263	18/12/91

XII LEGISLATURA - DISEGNI DI LEGGE E RELAZIONI - DOCUMENTI

LISTA RESIDUI PASSIVI PER L'ANNO 1991

SEZ. N° IMP. C.C.D. C.A.P.	DESCRIZIONE	DEBITORE	AMMONTARE	UMILTAZIONI	PAGATO	DA PAGARE	N° NUM.	DATA NUM.
1400 00199 105010	COMPENSO BOLSISTA DIPLOMATI ANNO 91	SIRIANNI RAFFAELLA	30.000.000		11.250.000	18.750.000	1242 416	18/12/91 24/04/91
1400 00192 105010	COMPENSO BORSA STUDIO - AUREATI	TOCCI DA COSIMO	38.000.000		12.000.000	26.000.000	504 616 728 779 853 904	24/05/91 27/06/91 22/07/91 21/08/91 20/09/91 24/10/91
1400 00378 107030	SPESE E COMMISSIONI BANCARIE ANNO 90	CASSA RISPARMIO CALABRIA E LUCANIA	166.750.000		72.500.000	94.250.000	1250 1251	18/12/91 18/12/91
1400 00340 108010	quota 50% spese registrazione contratto fritto COPIREMA	FALCONE GIOVANNI BATTISTA	575.533	-316.783	258.750		30	14/01/91
1400 00405 108010	BOLLO SU ACCREDITAMENTI IMF ES. 89	TESORERIA PROVINCIALE DELLO STATO	2.000		2.000		340	20/04/91
1400 00620 108010	BOLLO SU ACCREDITAMENTO IMF PER RIC. LOTTA INTEGRATIVES. 89	TESORERIA PROVINCIALE DELLO STATO	800		800		977	24/10/91
1400 00385 108010	5 rata tass. spoliato e Castel Ettaido	PROF. GIOVANNI PETRUCCIO, J RESP. SERV. CASSA INT.	506.750		506.750		976	24/10/91
1400 01466 108010	SALDO II RATA TASSE RIFIUTI SOLIDI URB. SPOLETO ES. 90	PROF. GIOVANNI PETRUCCIO, J RESP. SERV. CASSA INT.	509.441		509.441		1042	25/11/91
1400 00680 109010	RIMBORSO CONTRIBUTI CHE ANNI PRECEDENTI	DIVERSI	1.277.741	-316.783	1.277.741		650	11/02/91
1400 01949 110050	QUOTA SPESE GIUDIZIARIE RILASCI LOCALI RAVENNA PALERMO	MEDICAL T.C. S.N.C.	8.403.733		8.403.733	8.403.733	243	27/02/91
1400 00547 211050	PACCELLO PROGETTO IMP. ELETTRICO SERRA MARITAZZ. COLLE CECCO	P.L.R.E.S. DI GIAMFRANCESCO PICCINI	575.500		575.500			
1400 00548 211050	REALIZZ. IMPIANTO ELETTR. SERRA COLLE CECCO	B.E.A. S.R.L.	575.500		575.500			
1400 00374 212010	FORNITURA SCHEMI PROTETTIVO DIASPROM PER COMPUTER	CENTRO COMPUTER	51.300.212	-6.419.520	4.680.692		975	22/10/91
1400 01404 212010	FORNITURA MOBILI UFFICIO	PERRI ING. ANTONIO - MOBILI	46.899.788		46.899.788		976	22/10/91
1400 01417 212010	FORNITURA MACCHINA PER SCRIVERE ELETTRICA	CHIMES SERGIO & C. S.P.A.	58.000.000		51.380.480			
1400 01946 212010	FORNITURA SCHEMI PROTETTIVI DIASPROM PER COMPUTER	CENTRO COMPUTER	238.000		238.000		237	22/02/91
1400 01392 212020	ACQUISTO LIBRO	CEPORA INTERNATIONAL BOOKS S.R.L.	5.138.420		5.138.420		48	18/01/91
1400 00106 212020	RIMBORSO ABBONAMENTI E ACQUISTO LIBRI ANNO 90	L.I.U.N. LIBRERIA INTERNAZIONALE LIBRIA NEVANIA	404.600		404.600		307	17/06/91
1400 00039 212020	FORNITURA LIBRI	DELTA S.R.L.	261.800		261.800		164	4/02/91
1400 00403 212030	FORNITURA GRUPPA A FLUSSO CONTINUA COMPLETA DI ACCESSORI	ICM BIONMEDICALS S.P.A. - GIA GRUPPO FLOU	6.042.820		6.042.820			
1400 00403 212030	FORNITURA GRUPPA A FLUSSO CONTINUA COMPLETA DI ACCESSORI	ICM BIONMEDICALS S.P.A. - GIA GRUPPO FLOU	165.000	-65.000	100.000		69	18/01/91
1400 00403 212030	FORNITURA GRUPPA A FLUSSO CONTINUA COMPLETA DI ACCESSORI	ICM BIONMEDICALS S.P.A. - GIA GRUPPO FLOU	673.275		673.275		129	22/01/91
1400 00403 212030	FORNITURA GRUPPA A FLUSSO CONTINUA COMPLETA DI ACCESSORI	ICM BIONMEDICALS S.P.A. - GIA GRUPPO FLOU	417.690		417.690		153	2/02/91
1400 00403 212030	FORNITURA GRUPPA A FLUSSO CONTINUA COMPLETA DI ACCESSORI	ICM BIONMEDICALS S.P.A. - GIA GRUPPO FLOU	1.255.945	-45.000	1.210.945			
1400 00403 212030	FORNITURA GRUPPA A FLUSSO CONTINUA COMPLETA DI ACCESSORI	ICM BIONMEDICALS S.P.A. - GIA GRUPPO FLOU	5.981.920		5.981.920		70	18/01/91

XII LEGISLATURA - DISEGNI DI LEGGE E RELAZIONI - DOCUMENTI

LISTA RESIDUI PASSIVI PER L'ANNO 1991

SETT. N.° IMP. (C.C. INF. ...)	DESCRIZIONE	DEBITORI	AMMONTARE	VARIAZIONI	PAGATO	DA PAGARE	N.° NUM.	DATA NUM.
1400 01623	FORNITURA BILANCIA E L. TECNICA GIBERTINI	TECNOCHIMICA MODENA S.R.L.	2.038.300		2.038.300		71	18/01/91
1400 01627	FORNITURA COMPARTORE ROTANTE	ALESSANDRINI STRUMENTAZIONE S.P.A.	2.427.600		2.427.600		72	18/01/91
1400 01690	FORNITURA MISURATORE PILOTIA TERRENO	F.A.S.T. CARNOVA S.N.C.	16.350.000		16.350.000		657	23/09/91
1400 01348	ARREDI TECNICI DA LABORATORIO	A.P. I.S. VILLA S.R.L.	3.534.300		3.534.300		73	18/01/91
1400 01349	FORNITURA FRIGO-COMPARTORE PER LABORATORIO	OCCEM S.P.A.	719.210	0	719.210		121	22/01/91
1400 01376	FORNITURA AGITATORE 10-MET	C.N.I. S.P.A.	886.550		886.550		122	22/01/91
1400 01787	FORNITURA PULCITORE A COMPRESSE ACCESSORI	LONARDO B. MACCHETTI S.R.L.	8.502.000		8.502.000		153	18/02/91
1400 01788	ACQUISISTO CAMERA PRES. SIME E MISURAT. STRESS DORICO	F.A.S.T. CARNOVA S.N.C.	13.616.715		13.616.715		123	18/01/91
1400 01789	FORNITURA POMPA DA VOTO COMPARTORE ROTANTE	STEROGIASS S.R.L.	3.900.000		3.900.000		397	18/01/91
1400 01790	ACQUISISTO BILANCIA SE. MICRO SAMPORBUS	ZEISS S.P.A.	5.346.450		5.346.450		244	17/02/91
1400 01793	FORNITURA DENSITAZIONE RETE ACCESSORI	TECNOCHIMICA MODENA S.R.L.	2.767.585		2.767.585		241	27/02/91
1400 01841	FORNITURA OMOGENIZZAZ. REC. CAMPANA AGITATORE MAGNETICO	TECNOCHIMICA MODENA S.R.L.	3.932.353		3.932.353		388	17/04/91
		TOTALE CAPITOLI	70.002.988	0	70.002.988		399	22/04/91
1400 01673	FORNITURA LEPPICE PER AZZOLLE E CISTERNA PER GASOLIO	ZIL TRATTORE DI ERMANNO GALLOPPI E C. S.A.S.	3.748.500		3.748.500		123	22/01/91
1400 01676	FORNITURA MOTORI PER SAE BUS COMPL. DI FRESA E ASSOLCATORE	ING. AGRO & C. S.R.L.	1.711.815		1.711.815		128	23/01/91
		TOTALE CAPITOLI	5.460.315		5.460.315			
1400 01440	ACCANTONAMENTO FONDO AGEVITA LICENZIAMENTO	DIVERSI	144.051.154		144.051.154			
		TOTALE CAPITOLI	144.051.154		144.051.154			
1400 00008	VERBALENTO PIEMONTE - ARIAL - S. COMPENSI DIC. 90	ASTORINO DELANNO	14.384.000		14.384.000		15	10/01/91
		TOTALE CAPITOLI	14.384.000		14.384.000			
1400 00377	CONTRIBUTI AGRICOLI - III TRIMESTRE '90	B. M.L. CAU-CENTRO ELETTRODICI SCAU-LAV. AGR. SUBORD.	2.650.225		868.566		242	27/02/91
1400 00827	CONTRIBUTI INDEBITATI - GIUGNO ESERC. '90	B. M.L. COMTE-PRESTI S.M. - OFFICIO PROD. C.A.U.	937.238	-1.781.659	937.238			
1400 01609	CONTRIBUTI AGRICOLI - I, II, IV TRIM. '90	B. M.L. CAU-CENTRO ELETTRODICI SCAU-LAV. AGR. SUBORD.	1.989.932		1.989.932		642	29/06/91
1401 01219	IMPOSTE FIT. SU PAGA DI 144 A TEMPO ING. III TRIM. '90	AME - CAU LAV. AGR. SUB. CENTRO ELETTRO. S.C.A.U.	256.256		256.256		269	11/03/91
		TOTALE CAPITOLI	5.813.649	-1.781.659	3.094.754			
		TOTALE ANNO	566.586.722	-14.523.508	304.221.091	247.842.123		
		TOTALE PARZIALE	2.372.707.345	-14.861.432	307.589.667	2.250.256.246		
1400 01143	ANNO 1991	CARRINE DR. CAROLANO	250.000		250.000	250.000		
		TOTALE CAPITOLI	250.000		250.000			
1400 01121	MISSIONI DICEMBRE '91	BASTIA DR. PAOLO	11.920		11.920			
1400 01122	MISSIONI DICEMBRE '91	TOSCANO DR. PIETRO	41.695		41.695			
1400 01123	MISSIONI NOVEMBRE '91	VIVOMO VINCENTO	159.945		159.945			
1400 01124	MISSIONI NOVEMBRE - DICEMBRE '91	RIZZUTI BIAGIO	233.705		233.705			
1400 01125	MISSIONI NOVEMBRE-DICEMBRE '91	TURCO DOMENICO	191.735		191.735			
1400 01126	MISSIONI OTTOBRE-NOVEMBRE	CILIBERTI AGOSTINO	253.625		253.625			
1400 01127	MISSIONI NOVEMBRE-DICEMBRE '91	RICHICHI ALFREDO	211.320		211.320			
1400 01128	SALDO MISSIONI AGOSTO DICEMBRE '91	BRICCOLI BATTI D. SSSA CATERINA	1.240.390		1.240.390			
1400 01129	RIPRISTO SPESE SU TRASPORTE AG. NOV. '91	STRINANI RAFFAELLA	19.900		19.900			
1400 01131	MISSIONI GIUGNO-NOV. '91	PARLATI DR. MARIO VITTORIO	1.090.363		1.090.363			
1400 01132	RIPRISTO SPESE SU TRASPORTE OTT. NOV. '91	SALATINO ALFONSO	240.000		240.000			
1400 01137	SALDO MISSIONI GENNAIO-DIC. '91	PEREI DR. ENZO	1.543.585		1.543.585			
1401 01133	MISSIONI GIUGNO '91	PANNELLI DR. GIORGIO	39.270		39.270			

XII LEGISLATURA - DISEGNI DI LEGGE E RELAZIONI - DOCUMENTI

LISTA RESIDUI PASSIVI PER L'ANNO 1991

SEC. N° IMP.	COR. CAP.	DESCRIZIONE	SETTORE	AMMONTARE	VARIAZIONI	PAGATO	DA PAGARE	N° MM.	DATA MM.
1401	0138	MISSIONI NOV. DIC. 91	PAMELLI DR. GIORGIO	554.090			554.090		
1402	0130	MISSIONI OTTOBRE-NOV. 91	MULE DR. RAFFAELE	118.640			118.640		
1402	01134	MISSIONI NOV. 91	TUCI ANTONELLO	142.215			142.215		
1402	01135	MISSIONI NOV. 91	FIDALE DR. ANTONINO	48.610			48.610		
			TOTALE CAPITOLO	6.143.010			6.143.010		
1400	01097	RIMBORSO SPESE SU TRASFERTE DIC. 91	RINALDO DR. RINALDO	45.000			45.000		
1400	01098	MISSIONI DIC. 91 LOTTA INTEGRATA	MICILETTI DR. ROSARIO	70.240			70.240		
1400	01099	MISSIONI DIC. 91 LOTTA INTEGRATA	PERI LUIGI	118.730			118.730		
1400	01100	MISSIONI DIC. 91 LOTTA INTEGRATA	IANNOTTA DR. NINO	116.270			116.270		
1400	01101	MISSIONI DICEMBRE LOTTA INTEGRATA	SAMMARCO FRANCESCO	81.615			81.615		
1400	01136	RIMBORSO SPESE SU TRASFERTE OTTOBRE-DICEMBRE 91	VIZZA FRANCESCO	420.000			420.000		
1401	01102	MISSIONI NOV. DIC. LOTTA INTEGRATA	PETRUCCIOLI PROF. GIOVANNI	192.945			192.945		
1401	01117	RIMBORSO SPESE SU TRASFERTE NOVEMBRE 91	BEA GIOMO	30.000			30.000		
1401	01119	MISSIONI NOV. DIC. LOTTA INTEGRATA	CIOI RUGGERO	244.010			244.010		
1401	01120	MISSIONI NOV. DIC. 91 LOTTA INTEGRATA	SCAMPONI ENZO	301.250			301.250		
1402	01027	ANTICIPO SU MISSIONI PER LOTTA INTEGRATA	FIDALE DR. ANTONINO RESP. SERV. CASSA INTERNO	1.131.000			1.131.000		
			TOTALE CAPITOLO	2.751.180			2.751.180		
1400	01052	VERSAMENTO RITENUTE ASS. ZA SMITTED OSPED. SU ENCL. DR. SCODERI	TESORETTA PROV. LE DELLO STATO DI COSENZA	403.200			403.200		
1400	01063	CONTRIBUTI AGRICOLI II TER. 91 OTI	B.N.L. CAU-CENTRO ELETTRONICO SCAN-LAV. AGR. SUDORO.	2.770.985			2.770.985		
1401	01150	CONTRIBUTI AGRICOLI ESERCIZIO 91	INA-CAU LAV. AGR. SUB-CENTRO ELETTA. S.C.A.U.	3.000.000			3.000.000		
			TOTALE CAPITOLO	6.174.185			6.174.185		
1400	00825	SALARIO DR. ANV. GG. 28 OTTOBRE-NOV. 91	COVELLO LUIGI	1.769.408			1.769.408		
			TOTALE CAPITOLO	1.769.408			1.769.408		
1401	01090	STIPENDIO OP. ANV. GG. 4 DICEMBRE 91 RIC. ETSAL	CALDARELLI GIOVANNI	287.340			287.340		
1401	01091	STIP. OP. ANV. GG. 5 DIC. 91 RIC. ETSAL	CRUCIANI ROBERTO	359.175			359.175		
			TOTALE CAPITOLO	646.515			646.515		
1400	01000	SALARIO GG. 8 DICEMBRE 91	PUGLIESE ANGELO	566.680			566.680		
1400	01001	SALARIO GG. 8 DICEMBRE 91	COVELLO LUIGI	566.680			566.680		
1401	01108	STIP. OPERAIO ANV. GG. 8	CALDARELLI MARIA	574.680			574.680		
1401	01109	STIP. OP. ANV. GG. 5 DIC. 91	CALDARELLI GIOVANNI	359.175			359.175		
1401	01110	STIP. OP. ANV. GG. 7 DIC. 91	CELLI GUIDO	502.815			502.815		
			TOTALE CAPITOLO	2.570.660			2.570.660		
1400	00056	RUOTE CONDIZIONATO GENNAIO-DICEMBRE 1991	FALCONE GIOVANNI BATTISTA	612.500			612.500		
			TOTALE CAPITOLO	612.500			612.500		
1400	01053	CONSUMO ENERGIA ELETTRICA NOV. DIC. 91	ENEL	1.490.050			1.490.050		
1401	01048	CONSUMO ENERGIA ELETTRICA SUP. SPOLETO OTTOBRE-NOV. 91	ENEL COMPARTIMENTO DI ROMA	896.042			896.042		
1401	01149	CONSUMO ENERGIA ELETTRICA DICEMBRE 91	PROF. GIOVANNI PETRUCCIOLI RESP. SERV. CASSA INT.	993.455			993.455		
			TOTALE CAPITOLO	3.381.547			3.381.547		
1402	01024	FORNITURA GASOLIO PER RISCALDAMENTO	FIDALE DR. ANTONINO RESP. SERV. CASSA INTERNO	1.499.553			1.499.553		
			TOTALE CAPITOLO	1.499.553			1.499.553		
1400	00037	PULIZIA LOCALI COMUNA GENNAIO/DICEMBRE 1991	SORRENTINO FRANCESCO	2.693.972			2.693.972		
1401	01069	PULIZIA LOCALI SUP. SPOLETO NOV. 91	LA LUCCENTE SEL	311.955			311.955		
1401	01089	PULIZIA LOCALI SUP. SPOLETO DIC. 91	LA LUCCENTE SEL	311.955			311.955		

XII LEGISLATURA - DISEGNI DI LEGGE E RELAZIONI - DOCUMENTI

LISTA RESIDUI PASSIVI PER L'ANNO 1991

SEZ. N° TRP. COD. CAP.	DESCRIZIONE	CREDITORE	AMMONTARE	VARIAZIONI	PAGATO	DA PAGARE	N° MM.	DATA MM.
1400 01095 104060	SPESA POSTALI	TOTALE CAPITULO	3.317.882			3.317.882		
1400 01131 104060	SPESA DI TRASPORTO APPARECCHIO SCIENTIFICO	PRINCIPALITA MARIA TERESA RESP. SERV. CASSA INTERNO ISO	9.000			9.000		
1400 01114 104060	SPESA DI TRASPORTO APPARECCHIO SCIENTIFICO	F.A.S.T. COMPANI S.R.L.	59.300			59.300		
1402 01022 104060	SPESA POSTALI: TELEGRAFICHE TELEFONICHE MOD. DIC. 90	PROF. GIOVANNI PETRUCCOLI I RESP. SERV. CASSA INT.	100.000			100.000		
1400 01113 104064	SPESA POSTALI PER LOTTA INTEGRATA	FONDALE DR. ANTONINO RESP. SERV. CASSA INTERNO	421.400			421.400		
1400 01049 104080	FORNITURA ESTRAZI	TOTALE CAPITULO	589.900			589.900		
1400 01105 104090	FORNITURA CARTA PER FOTOCOPIA	PROF. GIOVANNI PETRUCCOLI I RESP. SERV. CASSA INT.	50.895			50.895		
1400 01070 104090	Stampa biglietti diplomatici "il Presidente"	TOTALE CAPITULO	50.895			50.895		
1402 01024 104090	SPESA PER ACQUISTO MATERIALE CONSUMO ECONOMATO	PAIDON EDITORE S.R.L.	243.000			243.000		
1400 01047 104094	FORNITURA MATERIALE VARIO DI CANCELLERIA PER LOTTA INT.	TOTALE CAPITULO	243.000			243.000		
1400 00867 104100	fornitura bombole aria e acetilene pura	LONGO ORONZO CONCESSIONARIO OLIVETTI	47.600			47.600		
1400 01051 104100	FORNITURA LEVIGATORE ANDREASE PER LABORATORIO	LA GRAFICA COMMERCIALE DI VARIO TOCCI	214.300			214.300		
1400 01053 104100	FORNITURA PRODOTTO DA LABORATORIO	CARDINALI S.R.L.C.	416.300			416.300		
1400 01056 104100	FORNITURA MATERIALE VARIO DI LABORATORIO	FONDALE DR. ANTONINO RESP. SERV. CASSA INTERNO	99.600			99.600		
1400 01059 104100	FORNITURA MATERIALE VARIO DI LABORATORIO	TOTALE CAPITULO	777.900			777.900		
1400 01077 104100	FORNITURA MATERIALE VARIO DI LABORATORIO	ELIOTECHNICA S.R.L.	153.243			153.243		
1400 01078 104100	FORNITURA MATERIALE VARIO PER LABORATORIO	PIROSSIGENO	195.435			195.435		
1400 01081 104100	FORNITURA MATERIALE PER LABORATORIO	FALPAC S.R.L.	225.425			225.425		
1400 01082 104100	FORNITURA MATERIALE PER LABORATORIO	FALPAC S.R.L.	238.000			238.000		
1400 01083 104100	FORNITURA MATERIALE VARIO PER LABORATORIO	SOCIETA ITALIANA CHIMICI DIV. SCIENTIFICA R.L.	416.300			416.300		
1400 01084 104100	FORNITURA MATERIALE VARIO PER LABORATORIO	ISTITUTO MOVEMENTAL ITALIA S.R.L.	833.000			833.000		
1400 01085 104100	FORNITURA MATERIALE VARIO PER LABORATORIO	SIEMMA ALDRICH S.R.L.	379.863			379.863		
1400 01086 104100	FORNITURA MATERIALE VARIO PER LABORATORIO	PROFUMI DI A. RENZI & C. S.A.S.	142.800			142.800		
1400 01087 104100	FORNITURA MATERIALE VARIO PER LABORATORIO	FALPAC S.R.L.	210.090			210.090		
1400 01088 104100	FORNITURA MATERIALE VARIO PER LABORATORIO	SIEMMA ALDRICH S.R.L.	470.050			470.050		
1400 01089 104100	FORNITURA MATERIALE VARIO PER LABORATORIO	PHARMACIA S.P.A.	1.015.785			1.015.785		
1400 01090 104100	FORNITURA MATERIALE VARIO PER LABORATORIO	FALPAC S.R.L.	338.000			338.000		
1400 01091 104100	FORNITURA MATERIALE VARIO PER LABORATORIO	FALPAC S.R.L.	210.749			210.749		
1400 01092 104100	FORNITURA MATERIALE VARIO PER LABORATORIO	SOLODIERI ANTONIO MULTINATIONAL SYSTEMS	938.910			938.910		
1400 01093 104100	FORNITURA MATERIALE VARIO PER LABORATORIO	SIEMMA ALDRICH S.R.L.	470.050			470.050		
1400 01094 104100	FORNITURA MATERIALE VARIO PER LABORATORIO	BRECHINGER MARREIN ITALIA S.P.A.	184.030			184.030		
1400 01095 104100	fornitura bombole idrogeno e riseratore per idrogeno	BIJEL CARLINE	419.000			419.000		
1401 01066 104100	FORNITURA CORDA PLASTIFICATA PER AZIENDA	PRINCIPALITA MARIA TERESA RESP. SERV. CASSA INTERNO ISO	51.000			51.000		
1401 01071 104100	FORNITURA BASILO AGRICOLA	PIROSSIGENO	447.075			447.075		
1401 01072 104100	FORNITURA MATERIALE VARIO PER AZIENDA	CONSORZIO AGRARIO PROVINCIALE PENNIGIA	118.405			118.405		
1402 01037 104100	FORNITURA MATERIALE TECNICO VARIO	CONSORZIO AGRARIO PROVINCIALE PENNIGIA	856.750			856.750		
1402 01038 104100	SPESA PER ACQUISTO MATERIALE TECNICO	CLEMENTINI EZIO E ORZIO S.R.C.	79.600			79.600		
1402 01039 104100	FORNITURA FILTRO PER CAPPA A FLUSSO LAMINARE	PROF. GIOVANNI PETRUCCOLI I RESP. SERV. CASSA INT.	35.700			35.700		
1402 01040 104100	FORNITURA MATERIALE VARIO PER LABORATORIO	E.M.I. S.R.L.	252.435			252.435		
1402 01041 104100	FORNITURA MATERIALE VARIO PER LABORATORIO	FONDALE DR. ANTONINO RESP. SERV. CASSA INTERNO	300.150			300.150		
1402 01042 104100	FORNITURA MATERIALE VARIO PER LABORATORIO	COFIN S.P.A.	916.300			916.300		
1402 01043 104100	FORNITURA MATERIALE VARIO PER LABORATORIO	F.A.S.T. COMPANI S.R.L.	490.994			490.994		
1402 01044 104100	FORNITURA MATERIALE VARIO PER LABORATORIO	E.M.I. S.R.L.	438.150			438.150		
1402 01045 104100	FORNITURA MATERIALE VARIO PER LABORATORIO	E.M.I. S.R.L.	428.995			428.995		
1402 01046 104100	FORNITURA MATERIALE VARIO PER LABORATORIO	TOTALE CAPITULO	10.847.748			10.847.748		

XII LEGISLATURA - DISEGNI DI LEGGE E RELAZIONI - DOCUMENTI

LISTA RESIDUI PASSIVI PER L'ANNO 1991

SET. N° PROV. COD. CAP.	DESCRIZIONE	DEBITORE	AMMONTARE	VAZIATIONI	PAGATO	DA PAGARE	N° MM.	DATA MM.
1401 01045	FORNITURA RETE ONDREGGIANTE PER RICERCA ERSAL	CONSORZIO AGRARIO PROVINCIALE PERUGIA TOTALE CAPITULO	850.270 850.270			850.270 850.270		
1400 00984	FORNITURA BOTTIGLIE PER LABORATORIO	FALPAC S.R.L.	41.450			41.450		
1400 01044	FEMMINI IN FIBRA PER CAMPANINA MC.	FILOTECNICA SALVIMAGGI S.P.A.	247.750			247.750		
1400 01054	FORNITURA MATERIALE TECNICO VARIO	UNIPATH S.P.A.	299.880			299.880		
1400 01080	FORNITURA MATERIALE PER LABORATORIO	FALPAC S.R.L.	470.530			470.530		
1401 01073	FORNITURA PRODOTTI PER LABORATORIO PER RIC.LOTTA INTEGRATA	S.A.C.I. S.P.A.	327.845			327.845		
1401 01074	FORNITURA ANTIFRASSONI PER RIC.LOTTA INTEGRATA	BAVICCHI DARIO & FIGLIO S.R.L.	127.855			127.855		
		TOTALE CAPITULO	1.535.510			1.535.510		
1400 01045	REPARAZIONI VARIE AUTO SERVIZIO	PAOLUSO FABIANO ASSUNTA	248.270			248.270		
1400 01104	REPARAZIONE FIAT CRUMA E FIAT UNO CS 750000	CATRA LUIGI OFFICINA ELETTRIC	342.950			342.950		
1402 01028	SPESE PER AUTOMEZZI	FOONLE DR. ANTONINO RESP.SERV.CASSA INTERNO TOTALE CAPITULO	5.000 634.220			5.000 634.220		
1401 01076	FORNITURA LIQUIDO RADIATORE E OLIO MOTORE AUTO	CONVI D'IMPINDE	18.000			18.000		
		TOTALE CAPITULO	18.000			18.000		
1401 01075	FORNITURA CARBURANTI PER AUTOMEZZI	CONVI D'IMPINDE	349.000			349.000		
1401 01092	FORNITURA OLIO E BENZINA AUTO PER SVOLG.PROC.AMP LOTTA INT.	CONVI D'IMPINDE	175.000			175.000		
1401 01112	LAVAGGIO AUTO	PROP.GIOVANNI PETRECCIONI RESP.SERV.CASSA INT. TOTALE CAPITULO	15.000 559.000			15.000 559.000		
1400 01060	REPARAZIONE SALVATORE SU RITAFRANTICO	TORICHA ANNA MARIA	354.700			354.700		
		TOTALE CAPITULO	354.700			354.700		
1400 01050	riparazione raccordi gas puri	PIROSSIGENO	124.950			124.950		
		TOTALE CAPITULO	124.950			124.950		
1400 01115	RETIORSC SPESE PER PRELEVAMENTO CAMPIONI OLIVE	ELIND ANGELO	240.000			240.000		
1400 01116	RETIORSC SPESE PER PRELEVAMENTO CAMPIONI OLIVE	ANATI VINCENZO	240.000			240.000		
1401 01084	RETIORSC SPESE COME DA CONVENZIONE	LAURETTI ADRIANA AZIENDA AGRICOLA TOTALE CAPITULO	1.500.000 2.020.000			1.500.000 2.020.000		
1400 01078	RETIORSC SU PRELEV.CAMPIONI OLIVE AZ.LOISE	PRINCIPZE MARIA TERESA RESP.SERV.CASSA INTERNO ISO	150.000			150.000		
1400 01140	RETIORSC SPESE PER PRELEVAMENTO CAMPIONI OLIVE	CEFRALY	154.000			154.000		
1401 01061	IMDEWIZZO PER ASPORTO OLIVE PER RICERCA AMP LOTTA INTEGRATA	FUSO ALBERTO AZ. AGRICOLA TOTALE CAPITULO	436.000 742.000			436.000 742.000		
1401 01084	TRADUZIONE LAVORO DR. PANNELLI	FRANCISCAN SISTERS OF THE EUCHARIST TOTALE CAPITULO	280.000 280.000			280.000 280.000		
1400 01083	ANALISI CAMPIONI	CENTRALBUREAU VOOR SCHWELCULTURES OOSTERSTRAAT11 TOTALE CAPITULO	2.000.000 2.000.000			2.000.000 2.000.000		
1401 01062	FORNITURA PIANTE DI OLIVO IN VASO	SOMMOLI ATTILIO	910.000			910.000		
		TOTALE CAPITULO	910.000			910.000		
1400 01141	SPESE BANCARIE ESERCIZIO 1991	CASSA RISPARMIO CALABRIA E LUCANIA	1.925.204			1.925.204		
1402 01029	SPESE BANCARIE	FOONLE DR. ANTONINO RESP.SERV.CASSA INTERNO TOTALE CAPITULO	4.700 1.929.904			4.700 1.929.904		

XII LEGISLATURA - DISEGNI DI LEGGE E RELAZIONI - DOCUMENTI

LISTA RESIDUI PASSIVI PER L'ANNO 1991

SEC. N° IMP.	COG. CAP.	DESCRIZIONE	CREDITORE	AMMONTARE	VARIAZIONI	PAGATO	DA PAGARE	N° MM.	DATA MM.
1400	01544	108010 TASSE OCCUPAZ. S.P.A. EC AREE PUBBL. COMUNI	GET BOSSANO	70.072	70.072		70.072		
1400	01545	108010 SOMMA IMPEGNATA PER IRPEF ED IRIOR ANNO 91	CONCESSIONARIO PROV. LE RISCOSS. TRIBUTI G.E.I.S.P.A	3.000.000	3.000.000		3.000.000		
1400	01025	108010 SPESE PER REG. IM. CONTRA TO F. TO E CARTA BOLATA	FIDALE DI. ANTONINO RESP. SERV. CASSA INTERNO TOTALE CAPITULO	311.000	311.000		311.000		
				3.381.072	3.381.072		3.381.072		
1400	01043	211040 SPESE PUBBLICAZ. ESISTO LICITI. PRIVATA COSTRUC. EDIF. POLIFUNZ.	PUBLICIMPASS S.P.A.	1.445.850	1.445.850		1.445.850		
1400	01058	211040 PUBBLICAZ. BANDO GARA SU IL GIORNALE DI CALABRIA	EDIZIONI GEC S.P.A.	1.011.500	1.011.500		1.011.500		
1400	01093	211040 PUBBLICAZ. ESISTO CARA COSTRUC. ED. POLIFUNZIONALE	EDIZIONI GEC S.P.A.	606.900	606.900		606.900		
1400	01146	211040 SOMMA IMPEGNATA PER COSTRUZIONE POLIFUNZIONALE CEE	GRAZIANO GIOVANNI IMPRESA COSTRUCIONI TOTALE CAPITULO	943.174.791	943.174.791		943.174.791		
				946.239.041	946.239.041		946.239.041		
1400	01147	211050 SOMMA IMPEGNATA PER R.I.S. P.U.T. VASCA COLLE CECOD SPOLETO	DIVERSI	29.000.000	29.000.000		29.000.000		
				29.000.000	29.000.000		29.000.000		
1400	01046	212010 FORNITURA ARMADIO DI SICUREZZA SERIE NE. MOD. MC310	COMFORTI S.P.A.	1.689.800	1.689.800		1.689.800		
1400	01048	212020 ACQUISTO LIBRO	COMFORTI S.P.A.	1.689.800	1.689.800		1.689.800		
				87.000	87.000		87.000		
				87.000	87.000		87.000		
1400	01034	212030 forniture cappaletta ed elettroscavatore	CEMOR INTERNATIONAL BOOKS S.R.L. TOTALE CAPITULO	1.071.000	1.071.000		1.071.000		
1400	01035	212030 forniture frangitorce a martelli completo	A.P.I.S. VILLA S.R.L.	3.284.400	3.284.400		3.284.400		
1400	01036	212030 FORNITURA TRIVELLA ELKELAMP	AGRIWEC VALPESANA S.N.C. DI NERI-FORZIERI & F.A.S.T. CAMOVI S.N.C.	899.200	899.200		899.200		
1400	01037	212030 FORNITURA TAGNO A JATERSONI	CO.ECO	3.186.870	3.186.870		3.186.870		
1400	01038	212030 FORNITURA STERILIZZATORE BACCI CEMERON	CAMALLO DOM. GIUSEPPE S.N.C.	732.080	732.080		732.080		
1400	01039	212030 FORNITURA COLONNA SEMIPREPARATIVA ED ACCESSORI	CO.ECO	1.737.400	1.737.400		1.737.400		
1408	01040	212030 FORNITURA CONDIZIONATORE ELETTRONICO DI RETE IREN IS 400	SOLDATIERI ANTONIO ANALYTICAL SYSTEMS	3.474.800	3.474.800		3.474.800		
1400	01041	212030 FORNITURA ESICCATORE MOD. S82 DEL DYER 220/240	BIO-RAD LABORATORIES S.R.L.	3.782.780	3.782.780		3.782.780		
1400	01042	212030 VETRIFFETTA STERILIZZATRICE PER LABORATORIO	SERRA HOSPITAL S.P.A.	297.500	297.500		297.500		
				18.370.030	18.370.030		18.370.030		
1400	01148	214010 SOMMA IMP. PER ACC. FONDO IMMOBILITA LICENZIAMENTO OPERAI	DIVERSI	10.000.000	10.000.000		10.000.000		
				10.000.000	10.000.000		10.000.000		
1400	01103	421010 RITENUTE IRPEF SU STIPEN. E COMPENSI OPERAI DIC. 1991	CONCESSIONARIO PROV. LE RISCOSS. TRIBUTI G.E.I.S.P.A TOTALE CAPITULO	13.795.000	13.795.000		13.795.000		
1400	01062	421020 CONTRIBUTI AGRICOLI DI TRIM. 91 OTI	B. M.L. CAU-CENTRO ELETTRONICO SCAR-LAV. AGR. SUBORD.	1.244.000	1.244.000		1.244.000		
1400	01142	421020 DIFF. PAGAMENTO CONTRIBUTI E RITENUTE CAU	B. M.L. CAU-CENTRO ELETTRONICO SCAR-LAV. AGR. SUBORD. TOTALE CAPITULO	5.255.571	5.255.571		5.255.571		
				6.499.571	6.499.571		6.499.571		
1400	01151	421030 DIFF. A FAREGGIO ENTRATE PER RIT. NON DOVUTE	PRINCIPICE MARIA TERESA RESP. SERV. CASSA INTERNO ISO TOTALE CAPITULO	4.545	4.545		4.545		
				4.545	4.545		4.545		
				1.082.989.483	1.082.989.483		1.082.989.483		
				3.655.896.828	3.655.896.828		3.655.896.828		
				-14.861.432	-14.861.432		307.589.647		
							3.333.245.729		

XII LEGISLATURA - DISEGNI DI LEGGE E RELAZIONI - DOCUMENTI

VARIAZIONI AVVENUTE NEL MATERIALE MOBILE DAL 1-1 AL 31.12.1991
IN DIMINUIZIONE

DESCRIZIONE dei beni mobili che costituiscono d'inventario	Numero e data di giornale	PROVENIENZA di ciascun oggetto descritto in numeri da 1 a 6	TOTALE		DESCRIZIONE dei beni mobili che costituiscono d'inventario	Numero e data di giornale	Per oggetti venduti con autorizzazioni MAE		Per dismissioni, restituzioni, consumo ecc.	TOTALE	DESTINAZIONE degli oggetti e attività di cui all'art. 13 e
			Valore	Quantità			Valore	Quantità			
670 Rapporto	3	1	21.339.289	1						21.339.289	
671 Abb. Riv. It. Scat. Grasse	20	1	100.000	1						100.000	
672 Abb. Adversus in Hort.	20	1	35.000	1						35.000	
673 Abb. G.U. Rep. Ital.	20	1	315.000	1						315.000	
674 = Boll. Istit. Reg. Lab.	20	1	45.000	1						45.000	
675 Inquiries in Plant Genetics and Breeding	21	1	253.100	1						253.100	
676 Adam Perts 3	21	1	243.000	1						243.000	
677 Adversus in protoplast Research	21	1	265.500	1						265.500	
678 672 DDE	25	1	133.280	1						133.280	
679 The Bark Insects 1 ed.	25	1	136.850	1						136.850	
67A Centrifugation 2 ed. Plasmid a practical Approach	25	1	136.850	1						136.850	
675 Methods of Protein and nucleic acid 1 ed. electrophoresis of protein	25	1	345.100	1						345.100	
677 Cell electrophoresis of protein	25	1	148.274	1						148.274	
678 Abb. Plant physiology	27	1	1.655.000	1						1.655.000	
679 Abb. Journal of the Adv.	27	1	450.000	1						450.000	
67D Abb. Horticult. studies	27	1	1.655.000	1						1.655.000	
672 = Review of agricultural entomology	27	1	1.053.000	1						1.053.000	
672 Abb. Scientia Hort.	27	1	1.500.000	1						1.500.000	
673 Annual Review Ent.	27	1	170.000	1						170.000	
674 = " Plant	27	1	170.000	1						170.000	
675 = " Phil.	27	1	178.000	1						178.000	
676 Abb. Olive	27	1	150.000	1						150.000	
677 = " Agricolt.	28	1	65.000	1						65.000	
678 = Inf. Fitopatol.	28	1	55.000	1						55.000	
679 = Riv. Fitopatol.	28	1	55.000	1						55.000	
67D = Terra e Vita	28	1	60.000	1						60.000	
67A Mag. Lic. agr. veget.	33	1	65.000	1						65.000	
672/3 Dati A Ripartire			30.857.223							30.857.223	
										9.482.622	
										9.482.622	
										9.482.622	

XII LEGISLATURA - DISEGNI DI LEGGE E RELAZIONI - DOCUMENTI

AL 31.12.1991

IN AUMENTO

IN DIMINUIZIONE

VARIAZIONI AVVENUTE NEL MATERIALE MOBILE

DESCRIZIONE dei beni mobili che costituiscono l'inventario	Buono e stato di conservazione	Per nuovi acquisti		Per oggetti ritirati da altri uffici		Per soppravvenienze ed altre cause		TOTALE		PROVENIENZA di ciascun oggetto descritto in numero di cui alle colonne 5 e 6	DESCRIZIONE dei beni mobili che costituiscono l'inventario	Buono e stato di conservazione	Per oggetti ceduti ad altri uffici		Per dismissione, rettifica, bonifici ecc.		TOTALE	degli espositivi e attività	
		Quantità	Valore	Quantità	Valore	Quantità	Valore	Quantità	Valore				Quantità	Valore	Quantità	Valore			Quantità
259	Riparto	40.928.158		8		10	40.928.158	12					15		20		22	9.482.622	
259	Espositivi, roba	7	2.427.000	1		1	2.427.000	1					1		1		1		
260	Prigo Orig. Oman	8	719.213	1		1	719.213	1					1		1		1		
261	Aggiatore Robur	8	686.950	1		1	686.950	1					1		1		1		
262	Opere (Lama Lamone)	10	5.981.920	2		2	5.981.920	2					2		2		2		
263	Biblioteca Sarcutius	18	5.366.450	1		1	5.366.450	1					1		1		1		
264	Prigo di rubio	19	1.989.989	1		1	1.989.989	1					1		1		1		
265	Espositore roba	19	2.300.000	1		1	2.300.000	1					1		1		1		
266	Occupazione	23	1.180.480	1		1	1.180.480	1					1		1		1		
266 A	Tubo girare S 25H 100	23	572.380	1		1	572.380	1					1		1		1		
266 B	Lama S 25H 100	23	682.800	1		1	682.800	1					1		1		1		
266 C	Stradivo mela	23	167.790	1		1	167.790	1					1		1		1		
266 D	Marzotto R 180 T18/10	23	34.155	1		1	34.155	1					1		1		1		
266 E	Primo RH per T 25	23	149.940	1		1	149.940	1					1		1		1		
267	Camera presa Stallard	29	5.975.816	1		1	5.975.816	1					1		1		1		
268	Misureatore strava	30	1.640.900	1		1	1.640.900	1					1		1		1		
269	Adriaco piano compl.	31	2.787.953	1		1	2.787.953	1					1		1		1		
270	Orgagna T 25	31	516.940	1		1	516.940	1					1		1		1		
271	Lampada UV Spectrovis	31	657.832	1		1	657.832	1					1		1		1		
272	Aggiatore magnetico	32	426.000	1		1	426.000	1					1		1		1		
273	Prigrafo Indesit	34	8.502.000	1		1	8.502.000	1					1		1		1		
274	Perometro AM	35	7.765.180	1		1	7.765.180	1					1		1		1		
275	Organo ortometrico	38	28.231.000	1		1	28.231.000	1					1		1		1		
276	Spektrof. membr. abn	40	13.276.200	1		1	13.276.200	1					1		1		1		
277	Elektronen	41	13.276.200	1		1	13.276.200	1					1		1		1		
278	Lama	43	2.300.300	1		1	2.300.300	1					1		1		1		
279	Aggiatore MRL	43	781.600	1		1	781.600	1					1		1		1		
280	Prigo Pava. Computer	53	16.350.000	1		1	16.350.000	1					1		1		1		
281	Misureatore unid. terr.	53	27.369.000	1		1	27.369.000	1					1		1		1		
282	Avallia. LOA	55	4.856.230	1		1	4.856.230	1					1		1		1		
283	Camera Pyligan	55	14.371.257	1		1	14.371.257	1					1		1		1		
284	Armetto climatico	56	65.000	1		1	65.000	1					1		1		1		
285	Scaldecpa	56	680.200	1		1	680.200	1					1		1		1		
286	Modulo banco ca 120	57	839.200	1		1	839.200	1					1		1		1		
287	Lama ca. 175	57	630.700	1		1	630.700	1					1		1		1		
288	Armetto mod. AT610C	57	105.600	1		1	105.600	1					1		1		1		
289	Lama mod. AT 6110	57	202.200	1		1	202.200	1					1		1		1		
290	Lama mod. AT 6120	57	270.685.733	1		1	270.685.733	1					1		1		1		
A ripartire																			
270.685.733																			
9.482.622																			

XII LEGISLATURA - DISEGNI DI LEGGE E RELAZIONI - DOCUMENTI

ELENCO NOMINATIVO COMPONENTI IL CONSIGLIO DI AMMINISTRAZIONE AL 31.12.1994

Dr. CARMINE CANDIANO	PRESIDENTE	D.M.	02.01.1985
" NICOLA LOMBARDO	DIRETTORE	"	18.03.1985
" VINCENZO PILUSO	ESPERTO DI CHIARA FAMA	"	10.05.1985 / 11.12.1989
" FORTUNATO MUSICO'	FUNZIONARIO M.A.F.	"	10.05.1985 / 11.12.1989
" GIANFRANCO LOFFREDO	FUNZIONARIO M.A.F.	"	11.12.1989
" EMILIO BARTOLINI	IMPRENDITORE AGRICOLO	"	11.12.1989
" GIUSEPPE PECORA	" "	"	11.12.1989
" LETTERIO MILITANO	" "	"	11.12.1989
" MARCO PIETROMARCHI	FUNZIONARIO TESORO	"	11.12.1989
" GIUSEPPE PASSARELLI	FUNZ. MIN. INTERVENTI STRAOR. NEL MEZZOG.	"	01.07.1988 / 11.12.1989

ELENCO NOMINATIVO COMPONENTI IL COLLEGIO DEI REVISORI DEI CONTI

Dr. GIANCARLO SETTIMI	PRESIDENTE	D.M.	15.03.1986/24.05.1990
" ANTONIO COLAVITA	COMPONENTE	"	24.05.1990
" MICHELE FAZIO	"	"	"

 XII LEGISLATURA - DISEGNI DI LEGGE E RELAZIONI - DOCUMENTI

PERSONALE IN SERVIZIO ALLA DATA DEL 31.12.1991
DI RUOLO

DIRETTORE		1
	CARRIERA AMMINISTRATIVA	=
- DIRETTIVI	SPERIMENTATORI	8
	DI SEZIONE	3
- CONCETTO	AMMINISTRATIVI	3 (Comandati n.2)
	TECNICI	6
- ESECUTIVA	AMMINISTRATIVI	3
	AUTISTA	1
- AUSILIARIA	COMMESSE	2
	PREPARATORE	6 (1 comando)
	OPERAIO	2

NON DI RUOLO

- ASTORINO ORLANDO	Operaio a tempo indeterminato	Cosenza
- BEA GINO	" " "	Spoletto
- GIACINTI EDO	" " "	"
- MINGONI ANTONIO	" " "	"
- ROMANI ERMANNNO	" " "	"
- FRIGATO LUIGI	" " "	Cosenza
- SALATINO ALFONSO	" " "	"
- VIZZA FRANCESCO	" " "	"

ELENCO BENI PATRIMONIALI IMMOBILIARI

- 1) Fabbricato di n.3 piani con annesso frantoio sede della Sezione Operativa Periferica di Spoleto in Via Nursina n.2
- 2) Azienda Colle Cecco, Comune di Castel Ritaldi costituita da un fabbricato di nuova costruzione e una serra di nebulizzazione
- 3) Appartamento in Cosenza ubicato in Via Medaglie d'Oro, 74 di n. 8 vani più doppi servizi
- 4) Terreno sito in C.da Li Rocchi di Rende..concessione novantanovennale Amministrazione Prov.le di Cosenza.

ISTITUTO SPERIMENTALE PER L'OLIVOCOLTURA

ESERCIZIO 1992

XII LEGISLATURA - DISEGNI DI LEGGE E RELAZIONI - DOCUMENTI

VERBALE N.14 DI ADUNANZA DEL CONSIGLIO DI AMMINISTRAZIONE DEL 26.02.1993

L'anno 1993 il giorno 26 del mese di febbraio alle ore 9.00 si è riunito nei locali dell'Istituto Sperimentale per la Olivicoltura di Cosenza il Consiglio di Amministrazione dell'Ente, convocato con nota prot.n. 215 dell'11.02.93 sotto la presidenza del Dr. Carmine Candiano.

Sono presenti i seguenti Consiglieri:

- | | |
|---------------------------|--------------------------|
| - Dr. Nicola Lombardo | - Direttore |
| - Dr. Gianfranco Loffredo | - Dirigente del M.A.F. |
| - Dr. Fortunato Musicò | - Dirigente del M.A.F. |
| - Dr. Giuseppe Pecora | - Tecnico Agricolo |
| - Dr. Vincenzo Piluso | - Esperto di chiara fama |

Sono assenti giustificati: Dr. Giuseppe Passarelli, Dr. Letterio Militano, Dr. Marco Pietromarchi, Geom. Emilio Bartolini.

Per il Collegio dei Revisori sono intervenuti il Dr. Giancarlo Settimi - Presidente, il Dr. Michele Fazio e il Rag. Costantino Campana - Componenti.

Le funzioni di segretario sono assolte dal Dr. Rosario Scuderi.

L'ordine del giorno è il seguente:

- 1) Comunicazioni del Presidente;
- 2) Approvazione verbale n.13 della seduta del 28.11.1992;
- 3) Approvazione bilancio consuntivo 1992;
- 4) Autorizzazione e variazione al bilancio preventivo 1993;
- 5) Definizione gara d'appalto per acquisto arredi e attrezzature tecnico-dattiliche per edificio polifunzionale;
- 6) Autorizzazione richiesta ed utilizzazione di un fido bancario per lire 500 milioni;
- 7) Autorizzazione pagamento 4° SAL edificio polifunzionale;
- 8) Autorizzazione pagamento parcella direzione lavori relativa al 4° SAL edificio polifunzionale;
- 9) Autorizzazione impegno di spesa perizia di variante edificio polifunzionale;
- 10) Autorizzazione pagamento VI SAL edificio sede Istituto;
- 11) Approvazione bandi di concorso per borse di studio finanziate dalla Regione Calabria;
- 12) Acquisto attrezzature scientifiche;
- 13) Autorizzazione acquisto "Rancimat";
- 14) Autorizzazione assunzione operai agricoli a tempo determinato;
- 15) Ratifica delibere presidenziali;
- 16) Autorizzazione effettuazione lavoro straordinario da parte degli operai agricoli a tempo indeterminato;
- 17) Autorizzazione frequenza Istituto per tesista Università di Firenze;
- 18) Eventuali.

Il Presidente, accertata la validità della convocazione del Consiglio e constatata la presenza del numero legale ai fini della validità dell'assemblea, dichiara aperta la seduta.

..... O M I S S I S

XII LEGISLATURA - DISEGNI DI LEGGE E RELAZIONI - DOCUMENTI

DELIBERAZIONE N. 163Art.3 dell'o.d.g.: "Approvazione bilancio consuntivo 1992"

Il Presidente informa il Consiglio che l'Ufficio Amministrativo dell'Istituto ha predisposto il bilancio consuntivo 1992 che dovrà essere approvato dai Signori Amministratori dell'Ente.

Prima di iniziare la discussione sull'approvazione del rendiconto 1992 il Presidente dà lettura della relazione amministrativa dell'Istituto seguita dalla lettura di quella del Collegio dei Revisori dei Conti da parte del Dr. Giancarlo Settimi con la quale viene espresso parere favorevole all'approvazione del rendiconto dell'anno finanziario 1992, relazioni che vengono allegate al presente verbale.

IL CONSIGLIO DI AMMINISTRAZIONE

- UDITE le citate relazioni al rendiconto finanziario 1992;
- ESAMINATO l'elaborato contabile coi relativi prospetti dimostrativi e giustificativi di spesa;
- CONCORDANDO con il giudizio formulato dai Revisori dei Conti sia sulla regolarità contabile delle registrazioni ed imputazioni delle entrate e delle spese che sulla rispondenza contabile tra i singoli importi di spesa e i relativi documenti giustificativi nonché sulle erogazioni in rapporto alla finalità dell'Ente;
- PRESO atto della situazione finanziaria e della consistenza patrimoniale dell'Ente;

DELIBERA

- a) di approvare le variazioni nei residui attivi e passivi come accertato nel conto consuntivo 1992;
- b) di approvare il conto consuntivo dell'esercizio finanziario 1992 fatto come segue:

		<u>ENTRATE</u>		<u>USCITE</u>
- TIT. I CONTRIBUTIVE	£	=	£	=
- TIT. II CORRENTI	"	826.306.000	"	1.001.101.386
- TIT. III ALTRE	"	44.825.000	"	=
- TIT. IV ALIENAZIONE DIRITTI REALI	"	21.052.092	"	=
- TIT. V CONTO CAPITALE	"	448.000.000	"	584.858.092
- TIT. VII PARTITE DI GIRO	"	<u>111.200.000</u>	"	<u>111.200.000</u>
	£	1.451.383.052	£	1.697.159.478
DISAVANZO FINANZIARIO	"	245.776.426	"	=
TOTALE A PAREGGIO	£	1.697.159.478	£	1.697.159.478

La gestione del 1992 si chiude con un avanzo di cassa complessivo di f 749.867.148 giacente presso la Tesoreria Statale, con un avanzo di amministrazione di f 469.748.028 e un incremento patrimoniale di f 1.247.234.197.

La situazione patrimoniale alla chiusura dell'esercizio finanziario ri-

XII LEGISLATURA - DISEGNI DI LEGGE E RELAZIONI - DOCUMENTI

sulta così costituito:

ATTIVITA'

- BENI IMMOBILI	£	3.679.469.654
- BENI MOBILI	"	1.409.621.282
- RESIDUI ATTIVI	"	2.154.115.864
- FONDO DI CASSA	"	<u>749.867.148</u>
	£	7.993.073.948

PASSIVITA'

- RESIDUI PASSIVI	£	2.291.235.922
- FONDO AMMORTAMENTO	"	1.474.614.138
- FONDO IND. LICENZIAMENTO	"	<u>142.999.062</u>
	£	<u>3.908.849.122</u>
CONSISTENZA NETTA	£	4.084.224.826

Il Consiglio di Amministrazione redige, legge ed approva - seduta stante - il testo della presente deliberazione n.163 autorizzandone lo stralcio che, unitamente alla documentazione di rito, dovrà essere inviata al Ministero Agricoltura e Foreste, al Ministero del Tesoro e alla Corte dei Conti per il seguito di competenza.

..... O M I S S I S

Alle ore 13.30, esaurito l'o.d.g., la seduta è tolta.

IL SEGRETARIO

f.to Rosario Scuderi

IL PRESIDENTE

f.to Carmine Candiano

XIII LEGISLATURA - DISEGNI DI LEGGE E RELAZIONI - DOCUMENTI

RELAZIONE AMMINISTRATIVA AL CONTO CONSUNTIVO 1992

L'attività amministrativa e contabile dell'Ente per il 1992 è stata caratterizzata dalla gestione di £ 735.300.000 quale contributo ministeriale per il funzionamento dell'Istituto, £ 25.000.000 per conto dell'Ente Regionale di Sviluppo Agricolo del Lazio dal prosieguo del programma triennale di ricerca concernente la Lotta biologica ed integrata per la difesa delle colture agrarie e delle piante forestali" per conto del MAF; dalla gestione del finanziamento ministeriale per la costruzione della nuova sede dell'Ente in contrada "Li Rocchi" del Comune di Rende; dal finanziamento per la costruzione dell'Edificio polifunzionale; per £ 247.500.000 da parte del Ministero del Tesoro e della CEE Reg. CEE 2052/88 e di £ 198.000.000 per l'acquisto di mobili per l'edificio polifunzionale. Detti contributi più l'avanzo di amministrazione dell'esercizio 92 hanno determinato un avanzo di amministrazione per complessive £ 469.748.028 in parte vincolato e un avanzo di cassa di complessive £ 749.867.148 giacente presso la Tesoreria statale.

Premesso quanto sopra passo ad illustrare la gestione di competenza evidenziando che a fronte di entrate effettive per £ 1.425.606.872 (£ 872.712.817 per entrate correnti, £ 445.500.000) per movimenti di capitale e £ 107.393.055 per partite di giro) si sono avute uscite per £ 1.327.704.183 (£ 914.430.391 di spese correnti, £ 305.880.737 per spese in conto capitale e £ 107.393.055 per partite di giro) con un avanzo di competenza di £ 97.902.689. Si è dovuto, altresì, procedere al pagamento della somma di £ 8.202.000 per far fronte all'imposta straordinaria immobili (ISI), pagamento effettuato giusta autorizzazione del MAF prot.n. 130304 del 10.12.92 a mezzo fax e pertanto si è dovuto superare di £ 5.447.966 lo stanziamento del relativo capitolo non essendo rimasto tempo necessario per procedere ad una variazione di bilancio.

Per quanto riguarda la gestione dei residui questi si possono così riassumere:

A) <u>RESIDUI ATTIVI</u>	
1) residui attivi all'1.1.92	£ 1.815.088.349
maggiori accertamenti	£ 99.890.630
minori accertamenti	" 638.077
2) residui attivi dell'esercizio 1992	£ 1.914.340.902
	" <u>428.840.534</u>
	£ 2.343.181.436
3) residui attivi riscossi nell'esercizio 1992	" <u>189.065.572</u>
	£ 2.154.115.864
	Consistenza dei residui attivi al 31.12.92

XII LEGISLATURA - DISEGNI DI LEGGE E RELAZIONI - DOCUMENTI

57 RESIDUI

1) residui passivi all'1.1.92	£ 3.333.245.729	
minori impegni	" 26.816.400	£ 3.306.429.329
2) residui passivi dell'esercizio 1992		" 419.849.609
		£ 3.726.278.938
3) residui passivi pagati nell'esercizio 1992		£ 1.292.043.954
		£ 2.434.234.984

Consistenza dei residui passivi al 31.12.92

Per quanto riguarda i residui attivi, essi si riferiscono per £ 991.293.605 al finanziamento ministeriale per la costruzione della sede dell'Istituto; per £ 36.431.390 al saldo del contributo per la ricerca programmata "Lotta integrata"; per £ 20.000.000 al contributo ERSAL e per £ 58.501.500 per saldo borse di studio; per £ 652.800.000 al saldo del finanziamento per la costruzione dell'edificio polifunzionale CEE. Per quanto riguarda quelli passivi i più salienti si riferiscono al reintegro di spese varie sostenute dalle Sezioni Operative Periferiche di Palermo e Spoleto; a spese impegnate con i fondi dell'ERSAL e della lotta integrata; per £ 2.103.949.240 per spese ancora da sostenere per la costruzione della nuova sede e dell'edificio polifunzionale, nonché all'accantonamento del fondo indennità di licenziamento operai a tempo indeterminato pari a £ 142.999.062.

La consistenza patrimoniale al 31.12.92 è risultata 4.084.224.826 a fronte di una consistenza attiva di £ 8.385.018.537 ed una consistenza passiva di £ 7.137.784.340 rappresentata dai residui passivi e dal fondo ammortamento con un avanzo economico di 1.247.234.197.

I movimenti patrimoniali più salienti verificatisi nel corso dell'esercizio sono i seguenti:

- aumento dei beni immobili per £ 1.126.536.124;
- aumento delle immobilizzazioni tecniche per £ 35.415.165 così distinte:
 - 1) per impianti, attrezzature e macchinari £ 19.248.780
 - 2) per impianti ed attrezzature di campagna £ 303.000
 - 3) per mobili e macchine d'ufficio £ 2.090.460
 - 4) per libri e pubblicazioni £ 13.772.925.

Per quanto attiene specificatamente all'attività sperimentale dell'Ente si fa esplicito riferimento alla relazione sull'attività scientifica svolta dall'Istituto durante il 1992.

XII LEGISLATURA - DISEGNI DI LEGGE E RELAZIONI - DOCUMENTI

RELAZIONE AL CONTO CONSUNTIVO DELL'ESERCIZIO 1992

Il Conto consuntivo dell'esercizio finanziario 1992 è stato esaminato dal Collegio dei Revisori che riferisce in ordine alle risultanze generali:

1 - RENDICONTO FINANZIARIO1.1 - Conto della competenza

La gestione della competenza dell'esercizio 1992 si è conclusa con le seguenti risultanze:

ENTRATE	Previsioni		Rimaste da	
	definitive	Accertamenti	Riscossioni	riscuotere
TIT. II - Trasferimenti				
correnti	826.3	826.3	789.8	36.5
TIT. III - Altre entrate	44.8	46.4	20.7	25.7
TOTALE CORRENTE	871.1	872.7	810.5	62.2
TIT. IV - Alienazione di beni	21.1			
TIT. V - Trasferimenti in c/capitale	448	445.5	89.2	356.3
TOTALE C/CAPITALE	469.1	445.5	89.2	356.3
TIT. VII - Partite di giro	111.2	107.4	97.1	10.3
TOTALE GENERALE	1.451.4	1.456.6	996.8	428.8
SPESE	Previsioni		Rimasti da	
	definitive	Impegni	Pagamenti	pagare
TIT. I - Spese correnti	1.001.1	914.4	799.1	115.3
TIT. II - Spese in conto capitale	584.9	305.9	39.2	266.7
TOTALE SPESE	1.586	1.220.3	838.3	382
TIT. IV - Partite di giro	111.2	107.4	69.6	37.8
TOTALE GENERALE	1.697.9	1.327.7	907.9	419.8

XII LEGISLATURA - DISEGNI DI LEGGE E RELAZIONI - DOCUMENTI

I dati sintetici della gestione di competenza del 1992 evidenziano un avanzo di f. 97,9 milioni di lire, pari alla differenza tra gli accerchiamenti di entrate (mil. 1425,6) e gli impegni di spesa (mil. 1.327,7).

Analizzando ulteriormente i dati consuntivi si rileva che la gestione corrente ha fatto registrare un consumo pubblico in quanto le spese (mil. 914,4) sono impegnate in un importo superiore a quello delle corrispondenti entrate (mil. 872,7).

Di contro le spese in conto capitale sono state impegnate in mil. 305,9 a fronte di specifici maggiori finanziamenti (mil. 445,5).

1.2 Conto dei residui

I residui attivi, al termine dell'esercizio finanziario in esame, ammontano a 2.154,1 milioni e derivano per mil. 1.725,3 dalle gestioni progressive e per milioni 428,8 da quella di competenza.

L'elevato ammontare dei residui attivi non dipende dall'accertamento di crediti di difficile esigibilità ma dal criterio di contabilizzazione in unica soluzione dei finanziamenti ministeriali concessi per spese di investimento.

E' stata rilevata, in particolare, la formazione di residui attivi (mil. 5,5) sul cap. n. 307010 relativo ai ricavi per vendita di prodotti. In proposito, il Collegio ritiene che, in relazione alla natura dei proventi, la formazione dei predetti residui debba derivare esclusivamente dall'integrazione da corrispondersi dall'AIMA.

I residui passivi al termine dell'esercizio raggiungono i 2.434,2 milioni di lire e sono originati:

- dalla gestione di competenza, per mil. 419,8;

- dalla gestione dei residui per mil. 2.014,4.

Anche in questo caso l'elevato ammontare dei residui passivi non è attribuibile, secondo l'analisi condotta dal Collegio, alla viscosità dei procedimenti di spesa. Infatti, i residui di parte corrente ammontano complessivamente a 142,7 milioni e, per 76,6 si riferiscono a borse di studio il cui impegno è stato assunto nell'esercizio 1990 ma la cui erogazione è da effettuarsi nel 1992 e nel 1993. Pertanto, gli effettivi residui di parte corrente ammontano a 66,1 milioni, importo del tutto fisiologico.

I residui passivi del conto capitale raggiungono il ragguardevole importo di 2.253,7 milioni di lire ma alla loro formazione ha contribuito in misura determinante il criterio contabile di impegnare in unica soluzione la somma prevista per la realizzazione di opere pubbliche quali la nuova sede dell'Istituto e il centro polifunzionale CEE la cui esecuzione ed i relativi pagamenti abbracciano, invece, più esercizi finanziari.

2 - ESAME DELLE SPESE

Il Collegio ha esaminato le somme rimaste da pagare nel conto della competenza dei capitoli n. 104010 "Spese per l'acquisto di materiale di consumo di carattere tecnico, ecc." e n. 104120 "Manutenzione e riparazione mobili, ecc." allo scopo di verificare i criteri di determinazione dei residui passivi.

L'esame ha consentito di rilevare che le somme sono state accertate nel conto dei residui a seguito di obbligazioni giuridicamente perfezionate entro il termine dell'esercizio.

Sono state inoltre esaminate, a campione, le liquidazioni del trattamento di missione riscontrandone la conformità alle disposizioni vigenti in materia.

XII LEGISLATURA - DISEGNI DI LEGGE E RELAZIONI - DOCUMENTI

3 - CONTO ECONOMICO E SITUAZIONE PATRIMONIALE

Il Conto economico presenta ricavi per mil 2.311 e costi per mil. 1.063,8 con un avanzo economico di 1.247,2 milioni che si riflette positivamente sul patrimonio netto

4 SITUAZIONE DI CASSA E AMMINISTRAT.VA

Al 31 dicembre 1992 le scritture dell'I.S.O. e della banca incaricata del servizio di cassa evidenziano un fondo di cassa di 749.867.148 lire che diverge per 41.751.267 lire dai dati della Sezione di Tesoreria provinciale presso cui è accesa la contabilità speciale di cui è titolare l'Istituto. La differenza è giustificata da movimenti finanziari di competenza dell'esercizio 1992 che la predetta Sezione ha, invece, contabilizzato in quello successivo.

Tenuto conto della gestione dei residui e delle risultanze della gestione di competenza l'avanzo di amministrazione al 31.12.1992 risulta essere di 469.748.028 lire così composto

Fondo di cassa al 31.12.92	£	749.867.148
Residui attivi		2.154.115.864
Residui passivi		<u>2.434.234.984</u>
Avanzo di amministrazione	£	469.748.028

In conclusione il Collegio esprime parere favorevole all'approvazione del conto consuntivo 1992.

CONTO CONSUNTIVO ESERCIZIO 1992

XII LEGISLATURA - DISEGNI DI LEGGE E RELAZIONI - DOCUMENTI

MISUR.	CATEG.	DESCRIZIONE	RISORSE		CASSA		TOTALE
			FINANZIARIA	TOTALE	PROSPETTIVA	PROSPETTIVA	
20010							
20020			12.000.000	12.000.000		58.500.000	70.500.000
20021			26.431.900	26.431.900	6.258.610	36.421.390	62.863.290
Tot. Cat. 3			26.431.900	26.431.900	6.258.610	36.421.390	62.863.290
20029							
20030			15.000.000	15.000.000	20.000.000	20.000.000	35.000.000
Tot. Cat. 4			15.000.000	15.000.000	20.000.000	20.000.000	35.000.000
1011.111.2			156.568.610	156.568.610	87.212.610	111.922.890	268.491.500
111.2							
30700			3.819.565	3.819.565	3.378.000	7.541.385	11.197.645
Tot. Cat. 7			3.819.565	3.819.565	3.378.000	7.541.385	11.197.645
30800			6.359.420	6.359.420	12.071.110	18.211.310	24.570.730
308000			3.778	3.778	3.778		7.556
Tot. Cat. 8			6.363.198	6.363.198	15.842.888	18.215.088	24.577.286

XII LEGISLATURA - DISEGNI DI LEGGE E RELAZIONI - DOCUMENTI

RENDICONTO FINANZIARIO DELL'ESERCIZIO 1992 PARTE I

ENTRATE

CIC	CAPITOLO DESCRIZIONE	GESTIONE DI COMPETENZA								
		PREVISIONI				SOMME ACCETATE			DIFFERENZE RISPETTO ALLE PREVISIONI	
		INITIALI	VARIAZIONI		DEFINITIVE	RISORSE	RIMBORSI DA RISCUOTERE	TOTALI ACCETTATI	IN -	
			IN AUMENTO	IN DIMINUIZIONE					IN +	IN -
6	5 (7-9)	8 (6-7)	7 (4+5-6)	8	9 (10-11)	10 (8+9)	11 (10-7)	12 (7-10)		
	- TOTALE TITOLO 5 -		448.000.000		448.000.000	97.200.000	356.300.000	445.500.000		2.500.000
	TITOLO 6 - ACCENSIONE DI PRESTITI									
	Cat. 19 - ACCENSIONE DI MUTUI									
	Cat. 20 - ACCENSIONE DI ALTRI DEBITI FINANZIARI									
	TITOLO 7 - PARTITE DI GIRO									
	Cat. 22 - ENTRATE IN NATURA DI PARTITE DI GIRO									
72010	- RENDITE ERARIALI	83.000.000			83.000.000	85.023.050	942	85.024.000	2.024.000	
72020	- RENDITE PREVIDENZIALI ED ASSISTENZIALI	10.000.000			10.000.000	4.206.487		4.206.487		5.793.513
72030	- RENDITE DIVERSE	200.000			200.000	162.568		162.568		37.432
72040	- RECUPERO ANTICIPAZIONE FONDO ECONOMATO	3.000.000			3.000.000	3.000.000		3.000.000		
72050	- RECUPERO ANTICIPAZIONE FONDO ECONOMATO SOP. SPLETO	10.000.000			10.000.000		10.300.000	10.000.000		
72060	- RECUPERO ANTICIPAZIONE FONDO ECONOMATO SOP. PALERMO	5.000.000			5.000.000	4.686.135	319.865	5.000.000		
72070	- RECUPERO ANTICIPAZIONE SEZIONI OPERATIVE PER SPECIFICHE									
	- Totale Categoria 22	111.200.000			111.200.000	97.072.248	10.326.007	107.393.055	2.024.000	5.830.945
	TOTALE TITOLO 7	111.200.000			111.200.000	97.072.248	10.326.007	107.393.055	2.024.000	5.830.945

XII LEGISLATURA - DISEGNI DI LEGGE E RELAZIONI - DOCUMENTI

RENDICONTO FINANZIARIO DELL'ESERCIZIO 1992 PARTE I
ENTRATI

CAPITOLO	DESCRIZIONE	SEZIONE DI COMPETENZA											
		PREVISIONI				SOMME ACCERTATE			DIFFERENZE				
		DECreti	CATEGORIE		DEFINITIVE	PUBBLICHE	FINANZIARIE		RISULTANTI ALLE				
			IN AUMENTO	IN DIMINUIZIONE			PER IL BIENNIO	PER L'ESERCIZIO	PREVISIONI	PREVISIONI			
6	5 (a) (b)	5 (c) (d)	7 (a) (b) (c)	8	9 (a) (b)	10 (a) (b)	11 (a) (b)	12 (a) (b)					
	Bilancio di Amministrazione	112.000.000	109.776.385		245.776.384								
	Erogazione dei titoli -												
	- TITOLO 1 -												
	- TITOLO 2 -	555.926.000	171.200.000		826.206.000	787.804.000	36.500.000	826.206.000					
	- TITOLO 3 -	30.000.000	8.875.000		44.825.000	20.680.000	25.719.727	46.467.817	1.362.817				
	- TITOLO 4 -		21.932.092		21.932.092							21.932.092	
	- TITOLO 5 -		148.000.000		148.000.000	87.200.000	254.300.000	145.500.000				2.500.000	
	- TITOLO 6 -												
	- TITOLO 7 -	111.200.000			111.200.000	97.072.248	10.320.807	107.293.055	2.924.000			5.830.945	
	- TITOLO 8 -												
	TOTALE GENERALE	930.200.000	758.953.478		1.677.199.478	976.766.338	629.840.536	1.425.606.872	3.606.817			27.763.037	

XII LEGISLATURA - DISEGNI DI LEGGE E RELAZIONI - DOCUMENTI

RENDICONTO FINANZIARIO DELL'ESERCIZIO 1992 PARTE II

ENTRATI

CAPITOLO CODICE	GESTIONE DEI RESIDUI ATTIVI				GESTIONE DELLA CASSA				TOTALE DEI RESIDUI ATTIVI AL TERMINE DELL'ESERCIZIO		
	RESIDUI ALL'INIZIO DELL'ESERCIZIO	RISORSE	RIMBORSI DA RISCUOTERE	TOTALE	VARIAZIONI		PREVISIONI	RISORSE		CUMULATIVE DIFFERENZE PREVISIONI	
					in +	in -				in +	in -
	13	14	15 (16+17)	16 (18+19)	17 (20-21)	18 (19-20)	19	20	21 (20-19)	22 (19-20)	23 (16+19)
SEMPRETTIVE											
TITOLO 1											
- TITOLO 2	156.091.500	27.568.813	79.432.893	156.091.500			982.307.500	847.374.611		134.932.889	114.432.893
- TITOLO 3	12.530.643	10.136.858	2.113.785	12.530.643	600.000	600.000	57.325.643	31.122.918		26.202.725	27.825.512
- TITOLO 4							21.952.092				21.952.092
- TITOLO 5	1.641.310.685	16.507.535	1.644.093.605	1.740.601.115	99.296.630		2.009.310.185	185.707.510		1.903.602.675	2.000.393.605
- TITOLO 6											
- TITOLO 7	5.225.721	4.594.594	623.050	5.187.644		38.077	116.425.721	101.426.842	1.998.879	14.998.879	10.932.857
TOTALE SEMPRETTIVE	1.815.908.549	189.965.512	1.725.275.339	1.914.340.902	99.896.630	638.077	3.266.471.641	1.185.831.910	1.998.879	2.002.624.512	2.154.115.844

XII LEGISLATURA - DISEGNI DI LEGGE E RELAZIONI - DOCUMENTI

C A P I T O L O	D E S C R I Z I O N E	S P E S E						D I F F E R E N Z E	
		P R E V I S I O N I		S O M M E I M P I E G A T E		P I E S P E S E		P R E V I S I O N I	
		IN ALIQUOTA	IN PERCENTUALE	IN ALIQUOTA	TOTALE	IN ALIQUOTA	TOTALE	IN ALIQUOTA	TOTALE
TITOLO I	SPESA CONVENTI								
100	SPESA PER GLI ORGANI DELL'ENI								
101	COMPENSI AL PRESIDENTE	4.000.000	14.000.000	4.000.000	14.000.000	4.000.000	14.000.000		980
102	COMPENSI AI COMPONENTI IL COMITATO DI AMMINISTRAZIONE	1.000.000		1.000.000	11.000.000	1.000.000	11.000.000		468.000
103	COMPENSI AI COMPONENTI IL COLLEGIO DEI REVISORI DEI CONTI	8.000.000		8.000.000	7.000.000	8.000.000	7.000.000		1.352.000
104	INDENNITA' E RIMBORSO SPESE DI TRASPORTO PER VIAGGI DEI MAGGIORIBILI ISTITUZIONALI	11.000.000	5.000.000	72.000.000	18.947.990	1.471.345	20.419.935		1.580.645
	- Totale Categoria 1 -	45.700.000	63.220.000	108.020.000	104.052.592	1.471.345	105.523.937		3.491.043
Cat. 2	ONERI PER IL PERSONALE IN ATTIVITA' DI SERVIZIO								
2020	STIPENDI ED ALTRI ANZICHETTI AL PERSONALE OPERAIO	180.000.000	15.000.000	7.500.000	187.500.000	183.024.445	2.123.478	185.148.543	2.351.937
2040	COMPENSI PER LAVORO STRAORDINARIO AL PERSONALE OPERAIO	7.000.000		7.000.000	6.644.242	129.875	6.774.117		223.869
2042	COMPENSI PER LAVORO STRAORDINARIO PER ENSAL	1.000.000		1.000.000	999.712		999.712		10.288
2050	INDENNITA' E RIMBORSO SPESE DI TRASPORTO PER VIAGGI DEI TERRITORIO NAZIONALE	50.000.000	14.000.000	64.000.000	51.047.895	2.704.700	53.752.595		8.247.405
2052	INDENNITA' E RIMBORSO SPESE DI TRASPORTO PER VIAGGI DEI TERRITORIO NAZIONALE PER ENSAL	2.000.000	4.000.000	6.000.000	4.649.440	826.945	5.476.385		529.415
2054	INDENNITA' E RIMBORSO SPESE DI TRASPORTO PER VIAGGI DEI TERRITORIO NAZIONALE PER LOTTA INTEGRATA	17.000.000		17.000.000	11.207.165	274.767	11.481.932		5.518.075
2060	INDENNITA' E RIMBORSO SPESE DI TRASPORTO PER VIAGGI DEI TERRITORIO NAZIONALE PER LOTTA INTEGRATA	2.000.000	13.200.000	8.700.000	4.500.000	2.043.245	2.743.245		4.456.735
2064	INDENNITA' E RIMBORSO SPESE DI TRASPORTO PER VIAGGI DEI TERRITORIO NAZIONALE PER LOTTA INTEGRATA	25.000.000		25.000.000	9.904.915	9.601.783	19.506.698		5.493.302
2081	ONERI PREVIDENZIALI ED ASSISTENZIALI A CARICO DELL'ENI PER ENSAL		854.305	854.305					854.305
2084	ONERI PREVIDENZIALI ED ASSISTENZIALI A CARICO DELL'ENI PER LOTTA INTEGRATA	7.000.000	2.000.000	5.000.000	2.495.608	489.462	2.985.070		2.014.930
2100	ONERI PER IL PERSONALE E PARTECIPAZIONE ALLE SPESE PER CORSE DIRETTI DA ENI, ECC.	3.000.000		3.000.000	833.000		833.000		2.167.000
22110	COMPENSI INDENNITA' ED ONERI AL PERSONALE STRANERO UTILIZZATO PER LE RICERCHE OPERIMENTALI	15.000.000	7.000.000	22.000.000	21.005.795	909.774	21.915.574		84.426
22112	COMPENSI INDENNITA' ED ONERI AL PERSONALE STRANERO UTILIZZATO PER LE RICERCHE OPERATIVE ENSAL	5.200.000	5.000.000	10.200.000	8.537.924	1.609.609	10.147.535		52.465
22114	COMPENSI INDENNITA' ED ONERI AL PERSONALE STRANERO UTILIZZATO PER LE RICERCHE OPERATIVE LOT. INT.	20.000.000	8.947.139	28.947.139	25.859.489	1.095.700	26.955.189		2.011.942

XII LEGISLATURA - DISEGNI DI LEGGE E RELAZIONI - DOCUMENTI

CONTI 1988

FAMIGLIA CODICE	GESTIONE DEI PASSIVI PASSIVI					GESTIONE DI CASSA				TOTALE DEI PASSIVI PASSIVI AL TERMINE DELL'ESERCIZIO	
	RESIDUI ALL'INIZIO DELL'ESERCIZIO	PAGATI	FINANZI DA PAGARE	TOTALE	VARIAZIONE		PREVISIONI	PAGAMENTI	DIFFERENZE ACCREDITATE PREVISIONI		
					IN	OUT			IN		OUT
13	14	15-16-17	18-19-20	21-22-23	24-25-26	27	28	29-30-31	32-33-34	35-36-37	
161917							64.725.000				
161918							13.200.000				
161919							9.000.000				
161950	250.000	250.000		250.000			22.250.000	14.187.000		3.057.010	1.471.345
Tot. Cat. I	250.000	250.000		250.000			109.175.000	14.307.582		4.871.408	1.471.345
162020							187.500.000	187.024.445		4.475.555	2.123.618
162040							7.000.000	6.446.242		353.758	129.870
162043							1.000.000	989.712		10.288	
162058	6.143.010	6.143.010		6.143.010			78.143.010	59.190.805		18.952.195	2.784.780
162053							6.000.000	4.419.149		1.580.850	809.945
162054	2.751.180	2.751.180		2.751.180			19.751.180	13.958.345		5.792.835	274.760
162060							6.500.000	2.043.245		4.456.755	
162064											
162080	6.174.185	6.174.185		6.174.185			31.174.185	16.078.100		15.096.085	9.601.783
162083							856.305			856.305	
162084							5.000.000	2.495.608		2.504.392	489.442
162100							3.000.000	832.000		2.167.000	
162110	1.969.600	1.969.600		1.969.600			23.969.600	22.975.403		994.200	999.779
162113	646.515	646.515		646.515			18.846.515	9.184.441		9.662.074	1.699.609
162114	2.570.040	2.570.040		2.570.040			31.532.199	28.429.549		3.102.650	1.895.780

XII LEGISLATURA - DISEGNI DI LEGGE E RELAZIONI - DOCUMENTI

TABELLA 1

C/C/D	DESCRIZIONE	GESTIONE DI COMPETENZA								
		PREVISIONI			SOMME IRREGGATE			DIFFERENZE RISPETTO ALLE PREVISIONI		
		INITIALE	VARIATIONI		DEFINITIVE	PAGATE	PIRASTE DA PAGARE	TOTALE IMPEGN.	IN +	IN -
A	B	C (A-B)	D (A+C)	E	F (D-E)	G (D-F)	H (G-F)	I (H-F)		
	Totale Categoria 2 -	33.290.000	48.023.444	16.295.000	38.023.444	330.244.897	19.169.734	700.905.131		34.018.313
15403	ONERI PER IL PERSONALE IN RIPOSCENZA									
15404	SPESA PER L'ACQUISTO DI BENI DI CONSUMO E DI SERVIZI									
15405	FISSE PASSIVE ED ONERI LOCATIVI	84.000.000	4.000.000		88.000.000	84.679.229	600.000	85.279.229		2.720.771
15406	SPESA PER ACQUAS E ENERGIA ELETTRICA	25.000.000	2.000.000		28.000.000	23.266.637	4.635.872	21.932.544		6.067.456
15407	SPESA PER RISCALDAMENTO	18.000.000	2.000.000		20.000.000	16.608.029	1.378.729	11.984.749		8.015.251
15408	SPESA PER IL RISCALDAMENTO ERSAL		3.000.000		3.000.000	1.489.500	736.050	2.225.550		774.450
15409	CANONI IMPI. PULIZIA LOCALI, VIGILANZA NOTTURNA ECC.	29.000.000			29.000.000	25.043.640	3.424.543	28.488.203		511.797
15410	PREMI DI ASSICURAZIONE CONTRO RISCHI, INCENDIO FURTI ED ALTRI	17.000.000			17.000.000	16.739.840		16.739.840		260.160
15411	SPESA POSTALI, TELEGRAFICHE, TELEFONICHE, SPEDIZIONI E SVINCOLI	37.000.000	1.033.337		38.033.337	29.012.115	769.725	29.781.840		8.251.497
15412	SPESA POSTALI, TELEGRAFICHE, TELEFONICHE, SPEDIZIONI E SVINCOLI PER ERSAL	800.000		500.000	300.000	75.000		75.000		225.000
15413	SPESA POSTALI, TELEGRAFICHE E TELEFONICHE LOTTA INT. EMATA	3.000.000			3.000.000	1.411.350		1.411.350		1.588.650
15414	SPESA PER L'ACQUISTO DI PUBBLICAZIONI DI FREQUENTE CONSULTAZIONE E PER USO OFFICIO	500.000			500.000	150.000		150.000		350.000
15415	SPESA PER STAMPA ANNUALI, MONOGRAFIE, ESTRATTI, BOLLETTINI ECC.	4.000.000			4.000.000	1.644.770	784.000	2.448.770		1.551.230
15416	SPESA STAMPA ANNUALI, MONOGRAFIE, ESTRATTI, BOLLETTINI ECC. PER CDR									
15417	SPESA PER L'ACQUISTO DI MATERIALE DI CONSUMO ECONOMICO	10.000.000	500.000		10.500.000	10.498.203		10.498.203		1.001.797
15418	SPESA PER L'ACQUISTO DI MATERIALE DI CONSUMO ECONOMICO PER ERSAL	1.000.000			1.000.000	999.605		999.605		1.395
15419	SPESA PER L'ACQUISTO DI MATERIALE DI CONSUMO ECONOMICO PER LOTTA INFESTATA	3.000.000			3.000.000	1.260.905	231.455	1.492.360		1.507.640
15420	SPESA PER L'ACQUISTO DI MATERIALE DI CARATTERE TECNICO	50.000.000		3.500.000	44.500.000	38.246.952	6.018.090	44.265.042		2.234.958
15421	SPESA PER L'ACQUISTO DI MATERIALE DI CONSUMO DI CARATTERE TECNICO PER ERSAL	4.000.000		2.500.000	1.500.000	1.495.729		1.495.729		4.271
15422	SPESA PER L'ACQUISTO DI MATERIALE DI CONSUMO DI CARATTERE TECNICO PER LOTTA INFESTATA	17.000.000	2.000.000		19.000.000	13.377.615	2.086.905	15.478.520		3.521.480
15423	SPESA DI ENERGIE, MANUTENZIONE, RIPARAZIONE E MONTAGGIO DI ATTREZZI E MACCHINE AGRICOLE	25.000.000	7.100.000		32.100.000	28.081.225	1.423.885	29.505.110		2.594.890
15424	SPESA DI ENERGIE, MANUTENZIONE, RIPARAZIONE E MONTAGGIO DI ATTREZZI, MACCHINE AGRICOLE PER ERSAL	1.000.000	1.000.000		2.000.000	934.350	607.000	1.541.350		458.650

XII LEGISLATURA - DISEGNI DI LEGGE E RELAZIONI - DOCUMENTI

1.000.000

CAPITOLO CODICE	GESTIONE DEI RESIDUI PASSIVI				CAPAZIONI		GESTIONE DI CASSA				TOTALE DEI RESIDUI PASSIVI AL TERMINE DELL'ESERCIZIO
	RESIDUI ALL'INIZIO DELL'ESERCIZIO	PAGATI	RIMASTI DA PAGARE	TOTALI	IN +	IN	PREVISIONI	PAGAMENTI	DIFFERENZE RISPETTIVE ALLE PREVISIONI		
									IN +	IN	
	13	14	15 16 14	16 14+15	17 16 13	18 13 16	19		20 21 19	22 19 21	23 14+15
1000000	1.254.558	24.254.558		1.254.558			464.278.902	371.499.411		92.779.491	19.760.234
1000001	511.500	511.500		511.500			89.412.500	47.771.329		41.641.171	600.000
1000002	1.361.557	3.361.557		1.361.557			31.361.547	76.428.044		45.066.497	4.620.872
1000003	1.499.553	1.499.553		1.499.553			18.499.553	18.497.582		1.999.971	1.378.620
1000004							3.000.000	1.489.500		1.510.500	736.050
1000005	3.317.882	3.317.882		3.317.882			32.317.881	361.542		31.956.339	1.424.543
1000006							17.000.000	16.739.840		260.160	
1000007	589.980	589.980		589.980			28.623.317	29.652.095		9.028.778	749.725
1000008							300.000	75.000		225.000	
1000009	58.895	58.895		58.895			3.650.895	1.462.245		2.188.650	
1000010							500.000	150.000		350.000	
1000011	243.000	243.000		243.000			1.243.000	1.907.770		664.770	784.000
1000012											
1000013	777.900	777.900		777.900			11.277.900	11.276.103		1.795.797	
1000014							1.000.000	998.605		1.395	
1000015	155.245	155.245		155.245			3.155.245	1.416.150		1.739.095	231.455
1000016	9.519.249	9.519.249		9.519.249		1.328.479	57.347.748	47.746.221		9.601.527	4.918.096
1000017	850.290	850.290		850.290			2.350.290	2.346.016		4.274	
1000018	1.348.000	1.348.000		1.348.000		187.436	28.325.510	14.745.495		13.580.015	2.080.905
1000019	636.229	636.229		636.229			32.736.229	28.717.445		4.018.784	1.423.885
1000020	18.000	18.000		18.000			2.018.000	954.350		1.063.650	607.000

XII LEGISLATURA - DISEGNI DI LEGGE E RELAZIONI - DOCUMENTI

C/C/C	DESCRIZIONE	GESTIONE DI COMPETENZA								
		INITIALE	PREVISIONI			SOMME IMPEGNATE			DIFFERENZE RISPETTO ALLE PREVISIONI	
			VARIAZIONI		DEFINITIVE	PAGATE	RIMASTE DA PAGARE	TOTALI IMPEGNI		
			IN AUMENTO	IN DIMINUIZIONE					IN +	IN -
A	5 (7-6)	6 (8-7)	1 (495-6)	B	9 (10-8)	10 (89*)	11 (10-7)	12 (7-10)		
15176	SPESA DI SELEZIONE, MANUTENZIONE, RIPARAZIONE E NOLEGGIO DI AUTOMEZZI E MACCHINE AGRICOLE LOT. INT.	8.000.000	4.000.000		12.000.000	6.998.000	2.214.000	9.214.000		2.785.200
15177	MANUTENZIONE E RIPARAZIONE MOBILI, MACCHINE D'UFFICIO	10.000.000	2.000.000		12.000.000	8.309.545	3.685.205	11.994.930		5.170
15178	ATTREZZATURE TECNICHE CALCOLATORI ELETTRICI, ECC.	1.000.000	4.419.605	122.925	11.296.670	8.122.325	1.067.135	1.162.455		2.114.210
15179	MANUTENZIONE, RIPARAZIONE ED ABBATTIMENTO LOCALI E RELATIVI IMPIANTI									
15180	SPESA ED IMDEBITTI A TERZI PER RICERCA DI LAVORO TORIO E DI CAMPAGNA	3.000.000			3.000.000		1.500.000	1.500.000		1.500.000
15181	SPESA ED IMDEBITTI A TERZI PER RICERCA DI LAVORO OPED E DI CAMPAGNA LOTTA INTEGRATA	2.000.000			2.000.000					2.000.000
15182	SPESA PER ATTIVITA' DIVULGATIVA SCAMBI CULTURALI	2.000.000			2.000.000	1.844.500		1.844.500		153.500
15183	ISCRIZIONI A SOCIETA' SCIENTIFICHE									
15184	CORRISPETTIVI PER PRESTAZIONI PROFESSIONALI	4.000.000	4.500.000		8.500.000	6.558.970		6.558.970		1.941.030
15185	CORRISPETTIVI PER PRESTAZIONI PROFESSIONALI E PER INCARICHI SPECIALI PER LOTTA INTEGRATA	2.000.000	2.000.000		4.000.000	1.419.403		1.419.403		2.580.597
15186	SPESA PER CONCORSI, FUNZIONAMENTO CONVEGNI, CONI TATI ECC.	1.000.000			1.000.000	807.478		807.478		112.522
15187	SPESA PER ACQUISTO VESTIARIO E DIVISE	1.000.000			1.000.000	550.410		550.410		449.590
15188	SPESA DI RAPPRESENTANZA	1.000.000			1.000.000					1.000.000
15189	ACQUISTO PIANTE E SEMI	4.000.000			4.000.000	1.782.000		1.782.000		2.218.000
	- Totale Categoria 4 -	373.300.000	39.552.942	6.622.925	406.230.007	331.471.196	31.150.965	362.622.161		43.607.846
15501	SPESA PER PRESTAZIONI ISTITUZIONALI									
	BORSE DI STUDIO		66.000.000		66.000.000	6.250.000	57.750.000	66.000.000		
	- Totale Categoria 5 -		66.000.000		66.000.000	6.250.000	57.750.000	66.000.000		
	Cat. 6 - TRASFERIMENTI PASSIVI									
	Cat. 7 - ONERI FINANZIARI									
15190	SPESA E COMMISSIONI BANCARIE	3.000.000			3.000.000	199.298	2.447.363	2.446.661		253.339
	- Totale Categoria 7 -	3.000.000			3.000.000	199.298	2.447.363	2.446.661		253.339
	Cat. 8 - ONERI TRIBUTARI									
15601	IMPOSTE TASSE E TRIBUTI VARI	20.000.000	1.800.000		21.800.000	24.793.119	2.454.847	27.247.966		5.447.966
	- Totale Categoria 8 -	20.000.000	1.800.000		21.800.000	24.793.119	2.454.847	27.247.966		5.447.966
	Cat. 9 - PONTE CORRETTIVE E COMPENSATIVE DI ENTRATE CORRENTE									
109910	RESTITUZIONI E RIMBORSI DIVERSI		122.925		122.925	122.925		122,925		

XII LEGISLATURA - DISEGNI DI LEGGE E RELAZIONI - DOCUMENTI

CAPITOLI CODICE	GESTIONE DEI RESIDUI PASSIVI				RAPPRESENTAZIONI		GESTIONE DI CASSA				TOTALE DEI RESIDUI PASSIVI AL TERMINE DELL'ESERCIZIO
	RESIDUI ALL'INIZIO DELL'ESERCIZIO	PAGATI	RIMASTI DA PAGARE	TOTALI	IN +	IN -	PRELIEVI	PAGAMENTI	DIFFERENZE RISPETTO ALLE OPERAZIONI		
									IN +	IN -	
13	14	15 (14-13)	16 (14+15)	17 (17-16)	18 (17-16)	19	20	21-20 (19)	22 (19-20)	23 (14+23)	
15414	559.000	559.000		559.000			12.259.000	7.027.000		5.001.200	2.276.999
15415	354.700	354.700		354.700			12.254.700	8.444.245		3.810.455	3.485.205
15430	124.950	124.950		124.950			11.421.420	8.247.275		3.174.145	1.000.120
15435	2.020.000	2.020.000		2.020.000			5.320.000	2.020.000		3.000.000	1.500.000
15436	742.000	742.000		742.000		6.000	2.742.000	736.000		2.006.000	
15437							2.000.000	1.016.500		983.500	
15440	280.000	275.671		275.671		4.329	8.780.000	6.834.441		1.945.559	
15445	2.000.000	741.930		741.930		1.238.070	6.000.000	2.181.333		3.818.667	
10449							1.000.000	887.478		112.522	
10420							1.000.000	350.419		649.581	
10429							1.000.000			1.000.000	
10430	910.000	910.000		910.000			4.910.000	2.612.000		2.298.000	
Tot. Cat. 4	31.488.940	28.724.632		28.724.632		2.744.308	437.718.947	340.195.828		77.523.119	31.150.943
195010	94.250.000	75.416.660	18.833.340	94.250.000			160.250.000	83.444.660		76.805.340	76.583.340
Tot. Cat. 5	94.250.000	75.416.660	18.833.340	94,250.000			160.250.000	83.444.660		76.805.340	76.583.340
197030	1.929.904	1.929.904		1.929.904			1.929.904	2.129.204		2.000.702	2.447.363
Tot. Cat. 7	1.929.904	1,929.904		1,929.904			1,929.904	2,129,204		2,000,702	2,447,363
198010	3.381.072	381.072		381.072		3.000.000	25.181.072	25.174.191		6.881	2.454.847
Tot. Cat. 8	3.381.072	381.072		381.072		3.000.000	25.181.072	25.174.191		6.881	2.454.847
109010	8.403.733		8.403.733	8.403.733			8.726.668	122.935		8.403.733	8.403.733

XII LEGISLATURA - DISEGNI DI LEGGE E RELAZIONI - DOCUMENTI

RENDICONTO FINANZIARIO DELL'ESERCIZIO 1992 PARTE II

SPESSE

CAPITOLI CODICE	GESTIONE DEI RESIDUI PASSIVI				VARIAZIONI		GESTIONE DI CASSA		DIFFERENZE RISPETTO ALLE PREVISIONI		TOTALE DEI RESIDUI PASSIVI AL TERMINE DELL'ESERCIZIO
	RESIDUI ALL'INIZIO DELL'ESERCIZIO	PAGATI	STAMATI DA PAGARE	TOTALI	IN +	IN -	PREVISIONI	PAGAMENTI	IN +		
									IN +	IN -	
13	14	15 (14-14)	16 (14+15)	17 (16-13)	18 (13-16)	19	20	21 (20-19)	22 (19-20)	23 (16+15)	
Tot. Cat. 9	8.603.733		8.603.733	8.603.733			8.726.648	122.935		8.603.733	8.603.733
110056							1.000.000			1.000.000	261.600
Tot. Cat. 10	140.750.299	126.956.820	27.437.873	154.393.991		3.744.300	1.000.000	926.898.863		1.000.000	261.600
101, 101, 1 101, 2							1.151.259.393			225.148.730	142.733.427
211040	2.940.433.144	1.182.348.214	1.844.104.648	2.940.433.144			3.198.433.144	1.182.348.214		2.096.104.648	2.096.104.648
211050	29.000.000	21.920.680	7.844.392	29.000.000			32.000.000	23.987.680		8.912.392	7.844.392
Tot. Cat. 11	2.977.433.144	1.123.790.794	1.853.949.240	2.977.433.144			3.230.433.144	1.126.536.124		2.104.197.040	2.103.949.240
212010	1.689.800	1.689.800		1.689.800			274.689.800	2.898.460		272.599.340	422.980
212020	87.000	87.000		87.000			16.873.000	13.772.925		3.120.075	39.400
212030	18.379.830	18.379.830		18.379.830			113.379.830	19.248.780		94.121.250	555.730
212040							6.900.000	383.000		5.897.000	3.670.000
212050											
Tot. Cat. 12	20.146.830	20.146.830		20.146.830			618.952.830	35.415.165		375.537.665	6.728.110
214010	154.951.154		132.999.642	132.999.642		21.052.092	10.000.000			10.000.000	142.999.642
Tot. Cat. 14	154.951.154		132.999.642	132.999.642		21.052.092	10.000.000			10.000.000	142.999.642
215010							21.052.092	21.052.092			
Tot. Cat. 15	3.151.829.148	1.143.888.794	1.986.948.262	3.130.799.954		21.052.092	3.672.438.864	1.183.043.381		2.489.454.705	2.253.676.412
107, 111, 2 111, 3											

XII LEGISLATURA - DISEGNI DI LEGGE E RELAZIONI - DOCUMENTI

RENDICONTO FINANZIARIO DELL'ESERCIZIO 1992 PARTE I
SPESI

CAPITOLO		SEZIONE DI COMPETENZA								
CODICE	DESCRIZIONE	PREVISIONI				SOMME IMPEGGATE			DIFFERENZE RISPETTO ALLE PREVISIONI	
		INITIALI	VARIAZIONI:		DEFINITIVE	PAGATE	RIMASTE DA PAGARE	TOTALI IMPERI	IN +	IN -
			IN AUMENTO	IN DIMINUIZIONE						
		4	5 (7-4)	6 (4+5)	7 (4+5-6)	8	9 (10-8)	10 (8+9)	11 (10-7)	12 (7-10)
	TITOLO 4 PARTITE DI GIRO									
	Cap. 21 SPESSE NIENTI NATURA DI PARTITE DI GIRO									
421010	- RITENUTE ERARIALI	83.000.000			83.000.000	49.425.000	35.599.000	85.024.000	2.024.000	
421020	- RITENUTE PREVIDENZIALI ED ASSISTENZIALI	18.000.000			18.000.000	1.908.342	2.226.145	4.204.487		5.793.513
421030	- RITENUTE DIVERSE	200.000			200.000	142.548		162.548		37.432
421040	- ANTICIPAZIONE FONDO ECONOMATO	3.000.000			3.000.000	3.000.000		3.000.000		
42104A	- ANTICIPAZIONE FONDO ECONOMATO SOP. SPIOLETO	10.000.000			10.000.000	10.000.000		10.000.000		
42104B	- ANTICIPAZIONE FONDO ECONOMATO SOP. PALERMO	5.000.000			5.000.000	5.000.000		5.000.000		
	- Totale Categoria 21 -	111.200.000			111.200.000	69.567.910	37.825.145	107.393.055	2.024.000	5.830.945
	- TOTALE TITOLO 4 -	111.200.000			111.200.000	69.567.910	37.825.145	107.393.055	2.024.000	5.830.945

XII LEGISLATURA - DISEGNI DI LEGGE E RELAZIONI - DOCUMENTI

RENDICONTO FINANZIARIO DELL'ESERCIZIO 1992 PARTE II

ANNO 1992

CAPITOLO CODICE	GESTIONE DEI RESIDUI PASSIVI				PREVISIONI		GESTIONE DI CASSA		DIFFERENZE RISPETTO ALLE PREVISIONI		TOTALE DEI RESIDUI PASSIVI AL TERMINE DELL'ESERCIZIO
	PREVISIONI ALL'INIZIO DELL'ESERCIZIO	PAGATI	PIRANTE DA PAGARE	TOTALI	IP +	IP -	PREVISIONI	PAGAMENTI	RISULTATO		
									IP +	IP -	
13	14	15 (14-13)	16 (14+15)	17 (16-15)	18 (17-16)	19	20	21 (20-19)	22 (19-20)	23 (9+15)	
TOT. A											
421010	13.795.000	12.795.000		13.795.000			14.795.000	43.220.000		23.575.000	35.599.000
421020	7.436.007	7.436.007		7.436.007			17.436.007	9.417.149		8.019.658	2.224.145
421030	4.545	4.545		4.545			204.545	167.133		37.432	
421040							3.000.000	3.000.000			
421060							10.000.000	10.000.000			
421048							5.000.000	5.000.000			
Tot. Col. 21	21.236.372	21.236.372		21.236.372			132.436.372	90.804.282		41.632.090	37.825.145
TOT. (21) A	21.236.372	21.236.372		21.236.372			132.436.372	90.804.282		41.632.090	37.825.145

XII LEGISLATURA - DISEGNI DI LEGGE E RELAZIONI - DOCUMENTI

RENDICONTO FINANZIARIO DELL'ESERCIZIO 1992 PARTE I
SPECIE

CAPITOLLO		GESTIONE DI COMPETENZA									
CODICE	DESCRIZIONE	PREVISIONI				SOPRE IMPEGNATE			DIFFERENZE RISPETTO ALLE PREVISIONI		
		INIZIALI	VARIAZIONI		DEFINITIVE	PAGATE	RIMANETE DA PAGARE	TOTALI IMPENNI	IN +	IN -	
			IN AUMENTO	IN DIMINUIZIONE							
		4	5 (7-4)	6 (4-7)	7 (4+5-6)	8	9 (10-8)	10 (8+9)	11 (10-7)	12 (7-10)	
	- Sviluppo del titolo -										
	- TITOLO 1 -	787.200.000	230.724.324	24.822.935	1.001.101.264	799.134.837	115.294.354	914.430.391	5.447.966	92.118.961	
	- TITOLO 2 -	39.006.000	545.852.092		584.858.092	39.452.627	246.728.190	305.089.737		278.977.355	
	- TITOLO 3 -										
	- TITOLO 4 -	111.200.000			111.200.000	49.567.910	37.825.143	187.393.053	2.024.000	3.830.945	
	TOTALE GENERALE	938.206.000	783.776.413	24.822.935	1.697.159.478	907.854.574	419.849.689	1.327.704.183	7.471.966	374.927.261	

XII LEGISLATURA - DISEGNI DI LEGGE E RELAZIONI - DOCUMENTI

RENDICONTO FINANZIARIO DELL'ESERCIZIO 1992 PARTE II

MPESA

CAPITOLO CODICE	GESTIONE DEI RESIDUI PASSIVI				GESTIONE DI CASSA				TOTALE DEI RESIDUI PASSIVI AL TERMINE DELL'ESERCIZIO		
	RESIDUI ALL'INIZIO DELL'ESERCIZIO	PAGATI	PIMISTI DA PAGARE	TOTALI	VARIAZIONI		PREVISIONI	PAGAMENTI		DIFFERENZE RISPETTO ALLE PREVISIONI	
					18 +	18 -				19 +	19 -
13	14	15 (10-14)	16 (14+15)	17 (16-17)	18 (12-14)	19	20	21 (20-19)	22 (19-20)	23 (19+22)	
REG. TITOLO											
- TITOLO 1 -	146.158.209	126.956.828	27.437.873	156.993.997		5.764.200	1.151.259.595	926.099.865		225.168.730	142.733.427
- TITOLO 2 -	3.151.851.148	1.143.850.754	1.986.948.202	3.130.799.950		21.852.092	3.672.658.084	1.183.043.301		2.489.654.783	2.253.676.412
- TITOLO 3 -											
- TITOLO 4 -	21.236.372	21.236.372		21.236.372			132.136.372	96.894.202		41.632.099	37.825.145
TOTALE REG.	3.323.245.729	1.292.043.954	2.014.386.075	3.206.429.319		26.616.400	4.956.054.051	2.199.099.368		2.756.495.522	2.434.234.994

XII LEGISLATURA - DISEGNI DI LEGGE E RELAZIONI - DOCUMENTI

SITUAZIONE AMMINISTRATIVA

CONSISTENZA DELLA CASSA ALL'INIZIO DELL'ESERCIZIO		£.	1.763.933.766
RISCOSSIONI	in c/ competenza	£.	996.766.338
	in c/ residui	£.	189.065.572 £. 1.185.831.910
PAGAMENTI	in c/ competenza	£.	907.854.574
	in c/ residui	£.	1.292.043.954 £. 2.199.898.528
CONSISTENZA DELLA CASSA ALLA FINE DELL'ESERCIZIO		£.	749.867.148
RESIDUI ATTIVI	degli esercizi precedenti	£.	1.725.275.330
	dell'esercizio	£.	428.840.534 £. 2.154.115.864
RESIDUI PASSIVI	degli esercizi precedenti	£.	2.014.385.375
	dell'esercizio	£.	419.849.609 £. 2.434.234.984
AVANZO/DISAVANZO D'AMMINISTRAZIONE ALLA FINE DELL'ESERCIZIO		£.	469.748.028

XII LEGISLATURA - DISEGNI DI LEGGE E RELAZIONI - DOCUMENTI

SITUAZIONE PATRIMONIALE AL 31-12-92

ATTIVITA'	consistenze		effettive	
	al 31-12-1991	al 31-12-1992	al 31-12-1991	al 31-12-1992
DISPONIBILITA' LIQUIDE				
Cassa	1.743.933.766	249.867.148		1.014.066.618
Banche				
Conti correnti postali				
Altri conti correnti				
	1.743.933.766	249.867.148		1.014.066.618
REGIONI ATTIVE				
Crediti verso lo Stato ed altri enti	1.797.454.940	2.115.326.493	317.871.553	
Crediti verso iscritti, soci e terzi contribuenti				
Crediti verso acquirenti, utenti ecc.				
Crediti diversi	17.633.409	38.769.371	21.155.962	
	1.815.088.349	2.154.115.864	339.027.515	
CREDITI BANCARI E FINANZIARI				
Depositi vincolati				
Mutui ed anticipazioni attive				
Crediti per annualità, serietà, ecc. scontate a terzi				
Prestiti al personale				
Crediti verso gestioni autonome				
Depositi cauzionali				
Crediti diversi bancari e finanziari				

XII LEGISLATURA - DISEGNI DI LEGGE E RELAZIONI - DOCUMENTI

SITUAZIONE PATRIMONIALE AL 31-12-92

ATTIVITA'	consistenze		differenze	
	al 1-1-1992	al 31-12-1992	in più	in meno
PIRANENZE ATTIVE D'ESERCIZIO				
Biranzene di prodotti				
Biranzene di materie prime e materiali di consumo				
Biranzene di viventi				
Biranzene diverse				
Risconti attivi				
INVESTIMENTI MOBILIARI				
Partecipazioni azionarie				
Conferimenti e quote in altri enti				
Titoli ncessi o garantiti dallo Stato ed assistit i				
Obbligazioni e cartelle fondiarie				
Buoni postali				
Altri titoli di credito				
IMMOBILI				
Edifici	251.484.157	251.484.157		
Costruzioni in corso	2.040.707.369	3.163.255.885	1.102.548.516	
Diritti reali	240.742.004	264.729.612	23.987.608	
	2.532.933.530	3.679.469.654	1.126.536.124	

XII LEGISLATURA - DISEGNI DI LEGGE E RELAZIONI - DOCUMENTI

SITUAZIONE PATRIMONIALE AL 31-12-92

ATTIVITA	consistenze		differenze	
	al 1-1-1992	al 31-12-1992	in più	in meno
IMMOBILIZZAZIONI TECNICHE				
Impianti, attrezzature e macchinari	1.007.176.295	1.026.728.075	19.551.780	
Autoveicoli	131.455.967	131.455.967		
Mobili e macchine d'ufficio	295.573.855	251.437.240	15.863.385	
	1.374.206.117	1.409.621.282	35.415.165	
ALTRI COSTI PLURIENNALI				
Spese di costituzione, ampliamento e riorganizzazione				
Costi e perdite emissione prestiti				
Costi pluriennali diversi				
TOTALE ATTIVITA'	7.506.161.762	7.993.073.948	1.500.978.804	1.014.066.618
DEFICIT PATRIMONIALE				
Disavanzo economico esercizi precedenti	391.944.589	391.944.589		
Disavanzo economico dell'esercizio				
	391.944.589	391.944.589		
TOTALE A PAREGGIO	7.898.106.351	8.385.018.537	1.500.978.804	1.014.066.618
CONTI D'ORDINE				
Valori di terzi depositati a cauzione, a garanzia, ecc.				

SITUAZIONE PATRIMONIALE AL 31-12-92

ATTIVITA'	consistenze		differenze	
	al 1-1-1992	al 31-12-1992	in più	in meno
Conti diversi				

XII LEGISLATURA - DISEGNI DI LEGGE E RELAZIONI - DOCUMENTI

SITUAZIONE PATRIMONIALE AL 31-12-92

PASSIVITA	consistenze		differenze	
	al 1-1-1992	al 31-12-1992	in più	in meno
DEBITI DI TESORERIA				
Anticipazioni del tesoro				
Scoperti di conto corrente				
RESIDUI PASSIVI				
Debiti verso lo Stato ed altri enti				
Debiti verso iscritti, soci e terzi per prestazioni dovute				
Debiti verso fornitori	58.254.214	36.554.527		21.699.687
Debiti verso terzi per prestazioni ricevute	3.069.298.466	2.240.044.151		829.254.315
Debiti diversi	51.641.895	14.637.244		37.004.651
	3.179.194.575	2.291.235.922		987.958.653
DEBITI BANCARI E FINANZIARI				
Mutui ed anticipazioni passive				
Obbligazioni in circolazione				
Debiti verso il personale per depositi				
Debiti verso gestioni autonome				
Debiti diversi bancari e finanziari				
RESIDUENZE PASSIVE DI ESERCIZIO				
Riserve tecniche				

XII LEGISLATURA - DISEGNI DI LEGGE E RELAZIONI - DOCUMENTI

SITUAZIONE PATRIMONIALE AL 31-12-92

PASSIVITA'	consistenze		differenze	
	al 1-1-1992	al 31-12-1992	in più	in meno
Risconti passivi				
FONDI DI ACCANTONAMENTI VARI				
Fondo liquidazione indennità anzianità personale	154.051.154	142.999.062		11.052.092
Fondo imposte e tasse				
Fondo rischi				
Fondi per accantonamenti diversi				
	154.051.154	142.999.062		11.052.092
POSTE RETTIFICATIVE DELL'ATTIVO				
Fondo svalutazione crediti				
Fondo svalutazione titoli e partecipazioni				
Fondo ammortamento immobili	138.927.076	146.471.601	7.544.525	
Fondo ammortamento impianti, attrezzature e macchinari	926.994.221	1.010.544.832	83.550.611	
Fondo ammortamento automezzi, mobili e macchinari d'ufficio	270.004.107	317.597.705	47.593.598	
	1.335.925.404	1.474.614.138	138.688.734	
TOTALE PASSIVITA'	4.669.471.133	3.908.849.422	138.688.734	899.010.745
PATRIMONIO NETTO				
Fondo di dotazione				

XII LEGISLATURA - DISEGNI DI LEGGE E RELAZIONI - DOCUMENTI

SITUAZIONE PATRIMONIALE AL 31-12-92

PASSIVITA	consistenze		differenze	
	a) 1-1-1992	a) 31-12-1992	in piu	in meno
Riserve obbligatorie				
Riserve facoltative				
Fondo rivalutazione congruio concesso				
Avanzo economico esercizi precedenti	3.228.935.210	3.228.935.210		
Avanzo economico dell'esercizio		1.247.234.197	1.247.234.197	
	3.228.935.210	4.476.169.415	1.247.234.197	
TOTALE A PAREGGIO	7.898.106.351	8.385.018.537	1.385.922.931	899.010.745
CONTI D'ORDINE				
Terzi per valori depositati a cauzione, a garanzia, ecc.				
Conti diversi				

XII LEGISLATURA - DISEGNI DI LEGGE E RELAZIONI - DOCUMENTI

CONTO ECONOMICO PER L'ESERCIZIO 1992

Parte prima: ENTRATE E SPESE FINANZIARIE CORRENTI

ENTRATE

TITOLO 1 - ENTRATE CONTRIBUTIVE

Categoria 1 - ALIQUOTE CONTRIB. A CAPICO DATORI LAVORO	£.	
Categoria 2 - QUOTE DI PARTECIPAZ. ISCRITTI	£.	

TITOLO 2 - ENTRATE DERIVANTI DA TRASFERIMENTI CORRENTI

Categoria 3 - TRASFERIMENTI DA PARTE DELLO STATO	£.	801.300.000
Categoria 4 - TRASFERIMENTI DA PARTE DELLE REGIONI	£.	
Categoria 5 - TRASFERIMENTI DA PARTE COMUNI E PROVINCE	£.	
Categoria 6 - TRASFERIMENTI DI ALTRI ENTI SETT. PUBBL. E PRIV.	£.	25.006.000

TITOLO 3 - ALTRE ENTRATE

Categoria 7 - ENTRATE DERIVANTI VENDITA BENI E PREST. SERVIZI	£.	7.094.300
Categoria 8 - REDDITI E PROVENTI PATRIMONIALI	£.	35.836.272
Categoria 9 - POSTE CORRETTIVE E COMP. SPESE CORRENTI	£.	3.477.245
Categoria 10 - ENTRATE NON CASSIF. IN ALTRE VOCI	£.	

Totale parte prima £. 872.713.817

SPESE

TITOLO 1 - SPESE CORRENTI

Categoria 1 - SPESE PER GLI ORGANI DELL'ENTE	£.	105.523.937
Categoria 2 - ONERI PER IL PERSONALE IN ATTIVITA' DI SERVIZIO	£.	350.005.131
Categoria 3 - ONERI PER IL PERSONALE IN QUIESCENZA	£.	
Categoria 4 - SPESE PER L'ACQUISTO DI BENI DI CONSUMO E DI SERVIZI	£.	362.622.161
Categoria 5 - SPESE PER PRESTAZIONI ISTITUZIONALI	£.	66.000.000
Categoria 6 - TRASFERIMENTI PASSIVI	£.	
Categoria 7 - ONERI FINANZIARI	£.	2.646.661
Categoria 8 - ONERI TRIBUTARI	£.	27.247.966
Categoria 9 - POSTE CORRETTIVE E COMPENSATIVE DI ENTRATE CORRENTI	£.	122.935
Categoria 10 - SOMME NON CLASSIFICABILI IN ALTRE VOCI	£.	261.600

Totale parte prima £. 914.430.391

XII LEGISLATURA - DISEGNI DI LEGGE E RELAZIONI - DOCUMENTI

CONTO ECONOMICO PER L'ESERCIZIO 1992

Parte seconda : COMPONENTI CHE NON DANNO LUOGO A MOVIMENTI FINANZIARI

ENTRATE

A) ENTRATE ACCERTATE IN PRECED.ESERCIZI

-- CONTRIBUTI PER PRESTAZIONI ISTITUZIONALI £.

Totale £.

D) VARIAZIONI PATRIMONIALI STRAORDINARIE

-- SOPRAVVENIENZE ATTIVE £. 99.890.630

-- INSUSSISTENZE PASSIVE £. 26.816.400

-- VARIAZIONI IMMOBILI E IMMOBILIZZAZIONI £. 1.161.951.289

-- DIFF. TRA ENTRATA E USCITA C.CAPITALE £. 149.619.263

Totale £. 1.438.277.582

Totale parte seconda £. 1.438.277.582

XII LEGISLATURA - DISEGNI DI LEGGE E RELAZIONI - DOCUMENTI

CONTO ECONOMICO PER L'ESERCIZIO 1992

Parte seconda : COMPONENTI CHE NON DANNO LUOGO A MOVIMENTI FINANZIARI

SPESE

D) AMMORTAMENTI E DEPERIMENTI

-- IMMOBILI	£.	7.544.525
-- IMPIANTI ATTREZZATURE E MACCHINARI	£.	83.550.611
-- AUTOMEZZI MOBILI E MACCHINE	£.	47.593.598
Totale	£.	138.688.734

G) QUOTA DELL'ESER.ADEG.FONDO IND.ANZIANITA'

-- INDENNITA' ANZIANITA'	£.	10.000.000
Totale	£.	10.000.000

H) VARIAZIONI PATRIMONIALI STRAORDINARIE

--	£.	
-- INSUSSISTENZE ATTIVE	£.	638.077
-- VARIAZIONI BENI MOBILI	£.	
-- DIFF.TRA ENTRATA E USCITA C.CAPITALE	£.	
Totale	£.	638.077

Totale parte seconda £. 149.326.811

Totale generale entrate	£.	2.310.991.399
Totale generale spese	£.	1.063.757.202
Avanzo economico	£.	1.247.234.197
Totale a pareggio	£.	2.310.991.399

XII LEGISLATURA - DISEGNI DI LEGGE E RELAZIONI - DOCUMENTI

LISTA RESIDUI ATTIVI PER L'ANNO 1992

SET. INACC.	ANNO	DESCRIZIONE	DEBITORI	AMMONTARE	VARIAZIONI	PISCOSS	ON FISCOSCFE	N° REV.	DATA REV.
1400	00020	CAPITOLLO 203020	MINISTERO AGRICOLTURA E FORESTE	42.000.500			42.000.500		
1400	00001	ESALDO COMPENSA. BUISE DI STUDIO	MINISTERO AGRICOLTURA E FORESTE	15.500.000			15.500.000		
1400	00001	IMPT. DEL 255 SIA. COMP. PER BUISE DI STUDIO ES. 92	MINISTERO AGRICOLTURA E FORESTE	48.500.500			48.500.500		
1400	00005	CAPITOLLO 203024	MINISTERO AGRICOLTURA E FORESTE	98.000.000			98.000.000	380	10/12/92
1400	00005	COMPENSO FUNZIONAMENTO PICCOLITA INTEGRATA ANNO 89	TOTALE CAPITOLLO	98.000.000			98.000.000		
1400	00035	CAPITOLLO 206033	ENTE DI SVILUPPO AGRICOLA DEL LATIO	15.000.000			15.000.000	157	25/05/92
1400	00096	FINANZ. LEFSAI ANNO 1991 PER PIEMONTE FINALIZZATE	ENTE DI SVILUPPO AGRICOLA DEL LATIO	26.000.000			26.000.000		
1400	00096	CONTRIBUTO RICERCA I.R.S.A.L. ES. 92	TOTALE CAPITOLLO	26.000.000			26.000.000		
1400	00029	CAPITOLLO 307010	ALMA	316.545			316.545	4	24/01/92
1400	00031	SALDO INTEGRAZIONE CAMPANIA 89	PETRUCCIOLI PROF. GIOVANNI RESP. SERV. CASSA INT. SUP	403.000			403.000	74	23/03/92
1400	00034	VENUTA OLIO A DIVERSI CAMPANIA 1991	PETRUCCIOLI PROF. GIOVANNI RESP. SERV. CASSA INT. SUP	3.000.000			1.799.220	75	23/03/92
1400	00034	SALDO PRODUZIONE OLIO PI ED INTEGRAZIONE	PETRUCCIOLI PROF. GIOVANNI RESP. SERV. CASSA INT. SUP				1.200.780	151	23/03/92
1400	00057	verella olio a diversi campagna 92	PETRUCCIOLI PROF. GIOVANNI RESP. SERV. CASSA INT. SUP	5.519.700			5.519.700	245	5/08/92
1400	00057		TOTALE CAPITOLLO	9.479.445			1.803.700		
1400	00030	CAPITOLLO 308010	CENTRO DIAGNOSTICO SAN FRANCESCO SRL	6.250.000			6.250.000	152	25/05/92
1400	00032	FITTO LOCALI COSCENZA IV TRIM. 91	PETRUCCIOLI PROF. GIOVANNI RESP. SERV. CASSA INT. SUP	199.420			199.420	5	24/01/92
1400	00038	FITTO LOCALI DICEMBRE PI USO ATTIVAZIONE PROF. PETRUCCIOLI	CENTRO DIAGNOSTICO SAN FRANCESCO SRL	12.982.000			12.982.000		
1400	00035	FITTO LOCALI COSCENZA ANNO 92	PETRUCCIOLI PROF. GIOVANNI RESP. SERV. CASSA INT. SUP	5.229.310			5.229.310		
1400	00035	FITTO APPARTAMENTO PROF. PETRUCCIOLI BEL. DIC. 92	PETRUCCIOLI PROF. GIOVANNI RESP. SERV. CASSA INT. SUP	24.570.730			18.271.310		
1400	00035		TOTALE CAPITOLLO	24.570.730			6.259.420		
1400	00041	CAPITOLLO 308030	TESORERIA PROVINCIALE DELLO STATO	3.778			3.778	26	28/01/92
1400	00048	INTERESSI MATURATI SUL C/13740 ANNO 91	TESORERIA PROVINCIALE DELLO STATO	11.272			11.272		
1400	00048	INTERESSI MATURATI SUL C. BANC. TESORERIA PROV. LE	TOTALE CAPITOLLO	15.050			3.778		
1400	00029	CAPITOLLO 309010	ENEL - COMPART. DI IMPULSI DISTR. CAL. ZONA COSCENZA	181.199			181.199	34	19/02/92
1400	00029	RIMBORSO CONCORSO ENEL SU CONS. ENERG. ELETTR. 46. DIC. 91					101.100		

XII LEGISLATURA - DISEGNI DI LEGGE E RELAZIONI - DOCUMENTI

LISTA RESIDUI ATTIVI PER L'ANNO 1992

SEZ. N. INC.	ANNO	DESCRIZIONE	DEBITORE	APPONIMARE	VARIAZIONI	PIS. 9550	OP. PIS. 9550/TEE	N. PIS.	DATA REV.
1401 00026	91	BUDIA FISCAL. LOC. SPALATO MESE GENNAIO 91	PETRUCCIOLI PROF. GIOVANNI RESP. SERV. CASSA INT. SOP					6	24/01/92
1401 00030	91	BUDIA RISCALD. DIC. 91 E CONSUMO SUL CONSUMO GASOLIO	PETRUCCIOLI PROF. GIOVANNI RESP. SERV. CASSA INT. SOP	2.164.780		2.164.780	1.717.242		
1401 00034	92	BUDIA FISCAL. LOCALI LOCALI PROF. PETRUCCIOLI GEN. DIC. 92	PETRUCCIOLI PROF. GIOVANNI RESP. SERV. CASSA INT. SOP	1.717.245		260.000	260.000		
1402 00142	92	ELIST. 100.500.515E RES. CONTRA TO TO LOCALI PALERMO	FONDALE ANTONINO RESP. SERV. CASSA INT. ISO-SOP PALEST.	4.245.125		2.267.880	1.977.245		
		CAPITULO 515010	TOTALE CAPITULO						
1400 00001	88	SALDO FINANZIAMENTO COSTRUZIONE SUK. ISTITUTO	MINISTERO AGRICOLTURA E FORESTE	991.293.605			991.293.605		
1400 00037	91	SALDO CONTRIBUTO EDIFICIO POLIFUNZIONALE ED ATTREZZATURE 91	MINISTERO AGRICOLTURA E FORESTE	659.076.880	99.290.630	96.567.510	652.800.000	381	16/12/92
1400 00090	92	ANTICIPA. 402. SUL CONTR. ES. 92 ATTIVITA' DIVULG. AGR. IDEE	MINISTERO AGRICOLTURA E FORESTE	106.800.000			106.800.000		
1400 00145	92	FINANZIAMENTO PER VARIANTE COSTRUZIONE POLIFUNZ. IDEE	MINISTERO AGRICOLTURA E FORESTE	247.506.000			247.506.000		
		CAPITULO 722010	TOTALE CAPITULO	1.997.610.485	99.290.630	96.567.510	2.006.393.605		
1400 00349	91	CREDITO EPARCO	GET	38.077	-38.077				
1400 00026	92	BIT. 100P6 SU SUIP. GENNAIO DIC. 92	ASTORINO OLIVANDO	942	-38.077		942		
		CAPITULO 722020	TOTALE CAPITULO	39.019	-38.077				
1400 00030	91	BIT. ASS. LI SU SALARIO OP. INV. 06.28 BIT. NOV. 91	CONELLO LUIGI	107.128		107.128		23	25/01/92
1400 00015	91	BIT. ASS. LI SU PAGA 06.8 DICEMBRE 91	PUBLESE ANGELO	30.608		30.608		25	25/01/92
1400 00016	91	BIT. ASS. LI SU PAGA 06.8 DICEMBRE 91	CONELLO LUIGI	30.608		30.608		24	25/01/92
		CAPITULO 722060	TOTALE CAPITULO	168.344		168.344			
1400 00028	91	SALDO REINTEGRO DISPONIBILITA' FONDO ECONOMATO ANNO 1991	PRINCIPALE MARIA TERESA RESP. SERV. CASSA INTERNO ISO	298.255		298.255		1	23/01/92
		CAPITULO 72206A	TOTALE CAPITULO	298.255		298.255			
1401 00027	91	SALDO REINTEGRO DISPONIBILITA' FONDO ECONOMATO	PETRUCCIOLI PROF. GIOVANNI RESP. SERV. CASSA INT. SOP	295.875		295.875		3	24/01/92
1401 00146	92	REINTEGRO ANTICIPAZIONE FONDO ECONOMATO ES. 1992	PETRUCCIOLI PROF. GIOVANNI RESP. SERV. CASSA INT. SOP	10.000.000		295.875	10.000.000	65	4/03/92
		CAPITULO 72206B	TOTALE CAPITULO	10.295.875		295.875	10.000.000		
1402 00007	90	SALDO REC. ANTIC. SOP. PALERMO ASSEBITE SWAR 111	FONDALE ANTONINO RESP. SERV. CASSA INT. ISO-SOP PALEST.	633.050			633.050		
1402 00026	91	SALDO REINTEGRO FONDO ECONOMATO ANNO 1991	FONDALE ANTONINO RESP. SERV. CASSA INT. ISO-SOP PALEST.	3.792.120		3.792.120		2	24/01/92
1402 00122	92	SALDO ANTICIPAZIONE FONDO EC. SOP. PALERMO ANNO 92	FONDALE ANTONINO RESP. SERV. CASSA INT. ISO-SOP PALEST.	319.845		3.792.120	319.845		
		TOTALE CAPITULO	TOTALE CAPITULO	6.745.075		3.792.120	752.195		

XII LEGISLATURA - DISEGNI DI LEGGE E RELAZIONI - DOCUMENTI

LISTA RESIDUI ATTIVI PER L'ANNO 1992

SEC.	N° ACC.	ANNO	DESCRIZIONE	DEBITO	AMMONTARE	IMPIAZZONI	PISCOSSO	DA PISCOSIERE IN P.E.	DATA REV.
1				TOTALE GENERALE	2.243.978.883	99.232.533	189.065.272	2.154.115.844	

XII LEGISLATURA - DISEGNI DI LEGGE E RELAZIONI - DOCUMENTI

LISTA RESIDUI ATTIVI PER L'ANNO 1992

SET. IN ACC.	COD. CAP.	DESCRIZIONE	DEBITORE	AMMONTARE	IMPIAZZONI	RISCOSSO	DA RISCOUERE	N° REV. DATA REV.
		ANNO 1992						
1400	00026	811.10PEF SU STIP. GENNAIO-OTC. 92	TOTALE CAPITULO ASISTENDO DELANNO	354.300.000 942 942			354.300.000 942 942	
1401	00146	BEINTEGRO ANTICIPAZIONE FONDO ECONOMICO I.S. 992	FEUCCIOLOI PROF. GIORNAMI RESP. SERV. CASSA INT. SOP TOTALE CAPITULO	10.000.000 10.000.000			10.000.000 10.000.000	
1402	00122	SALDO ANTICIPAZIONE FONDO ECON. I.S. SOP PALERMO ANNU 92	FONDOLE ANTONINO RESP. SERV. CASSA INT. I.S. SOP PALERMO TOTALE ANNO	319.865 428.840.534			319.865 428.840.534	
			TOTALE GENERALE	2.243.978.983	99.732.553	189.065.572	2.154.113.864	

XII LEGISLATURA - DISEGNI DI LEGGE E RELAZIONI - DOCUMENTI

LISTA RESIDUI PASSIVI PER L'ANNO 1992

SEC. IN SUP.	ANNO	DESCRIZIONE	CREDITORE	AMMONTARE	IMPIAZZATI	PAGATO	DA PAGARE	N° MAN.	DATA MAN.
1400	01143	CAPITULO 101050							
1400	00921	MISSIONI DIC. DI. (AMCI/MA)	CANTANO DI. CARLINE	250.000			331.745	195	13/03/92
1400	00922	MISSIONI NOV. 92	MUSIO DI. FORTUNATO	331.745			185.335		
1400	00923	SALDO MISS. SETT. NOV. 92	LETTORO DI. GIAMFRANCO	185.335			125.375		
1400	00924	SALDO MISS. SETT. NOV. 92	SETTINI DI. GIAMFRANCO	125.375			33.160		
1400	00925	SALDO MISS. SETT. NOV. 92	ELETTRONICHI DI. PAPPO	33.160			186.395		
1400	00926	SALDO MISS. SETT. NOV. 92	MANTOLI DI. GEORGILO	186.395			56.285		
1400	00927	SALDO MISS. SETT. NOV. 92	PASSARELLI DI. GIUSEPPE	56.285			48.760		
1400	00928	SALDO MISS. NOV. 92	FAZIO DI. NIOBELE	48.760			2.450		
1400	00990	MISSIONI PARTTEPAZ. COMITATO SCIENTIFICO NOV. 92	CAMPANA ING. COSTANTINO	2.450			503.810		
			PETRECCIOLI PROF. GIOVANNI	503.810			1.471.345		
			TOTALE CAPITOLI 9	1.271.345		250.000			
1400	00913	CAPITULO 102020							
			STIPENDIO MESI GENNAIO-OTTOBRE E LUGLIO, 93 E 14. PENSILITA' BEA GINO	2.123.618			2.123.618		
			TOTALE CAPITULO	2.123.618					
1400	00994	CAPITULO 102040							
1400	00996	LAVORO STRADORINARIO DIC. 92	VITTA FRANCESCO	98.640			70.640		
1400	00998	LAVORO STRADORINARIO DIC. 92	SALATINO ALFONSO	14.790			14.790		
			FRANCO LUIGI	16.440			16.440		
			TOTALE CAPITULO	129.870			129.870		
1400	01121	MISSIONI DICEMBRE 91	MASTA DI. PAOLO	11.920				58	25/01/92
1400	01122	MISSIONI DICEMBRE 91	LOCCANO DI. PIETRO	41.695				61	25/01/92
1400	01123	MISSIONI NOVEMBRE 91	VARENO VINCENZO	159.945				56	25/01/92
1400	01124	MISSIONI NOVEMBRE- DICEMBRE 91	ATZOTTI RUGARO	233.705				52	25/01/92
1400	01125	MISSIONI NOVEMBRE- DICEMBRE 91	TURCO DOMENICO	191.735				55	25/01/92
1400	01126	MISSIONI OTTOBRE-NOVEMBRE	CILIERCHI AGOSTINO	253.625				57	25/01/92
1400	01127	MISSIONI NOVEMBRE- DIC. 91	PIEDICHI ALFREDO	211.320				53	25/01/92
1400	01128	SALDO MISSIONI AGOSTO- DICEMBRE 91	BRICCOLI MARI D. SSA CATERINA	1.240.390				60	25/01/92
1400	01131	RIMBORSO SPESE SU TRASFERTE AG. NOV. 91	SUBINARI PAMFALLA	19.900				31	25/01/92
1400	01132	RIMBORSO SPESE SU TRASFERTE OTT. NOV. 91	PALMARI DI. MARIO VITTORIO	1.090.365				59	25/01/92
1400	01133	SALDO MISS. GENNAIO- DIC. 91	SALATINO ALFONSO	240.000				193	13/03/92
			PERDI DI. EDZO	1.543.585				62	25/01/92
			PAMBELLI DI. GEORGIO	39.270				194	13/03/92
			PAMBELLI DI. GIORGIO	556.990				63	25/01/92
			MOLE. DI. RAFFAELE	118.640				91	14/02/92
			TUCCI ANTONELLO	142.215				90	14/02/92
			FRANCO DI. ANTONINO	48.610					
			TORREANO DI. PIETRO	44.015					
			ALFELI BARBARA	34.100					
			VELPE DONATO	56.100					

XII LEGISLATURA - DISEGNI DI LEGGE E RELAZIONI - DOCUMENTI

LISTA RESIDUI PASSIVI PER L'ANNO 1992

SE.	IMP.	ANNO	DESCRIZIONE	DEBITORE	AMMONTARE	IMPAZIATI	PAGATO	DA PAGARE	N° PAG.	DATA PAG.
1400	00986	92	MISSIONI DICEMBRE '92	MITCHELLI ENTE D.S.SA CATERINA	35.845			35.845		
1400	00991	92	RIS. OTTOBRE-DICEMBRE '92	PERRI LUIGI	59.175			59.175		
1400	00984	92	MISSIONI DICEMBRE '92	PARLATI DR. MARIO VITTORIO	116.780			116.780		
1400	00985	92	MISSIONI DICEMBRE '92	ALFANO EMILIO	815.545			815.545		
1400	00986	92	MISSIONI DICEMBRE '92	TURCO DOMENICO	93.500			93.500		
1400	00987	92	MISSIONI DIC. '92	BIZZINI BIAGIO	195.030			195.030		
1400	00988	92	RIS. DIC. '92	SAMMICO FRANCESCO	35.500			35.500		
1400	00989	92	MISSIONI DIC. '92	BIGNARDI ALFREDO	48.415			48.415		
1400	00990	92	MISSIONI NOV. DIC. '92	CILIBERTI ANTONIO	130.405			130.405		
1400	00991	92	RIMBORSO SPESE SU TRASFERTE DIC. '92	SIRTORNI RAFFAELLA	25.000			25.000		
1400	00992	92	RIMBORSO SPESE SU TRASFERTE DIC. '92	PALPARI D.S.SA ANNAMARIA	25.000			25.000		
1400	00993	92	RIMBORSO FORNETTARIO SU TRASFERTE DIC. '92	VITTA FRANCESCO	140.000			140.000		
1400	00994	92	RIMBORSO FORNETTARIO SU TRASFERTE DIC. '92	SALATINO ALFONSO	20.000			20.000		
1400	00995	92	RIMBORSO FORNETTARIO SU TRASFERTE DIC. '92	FRIGATO LUIGI	20.000			20.000		
1401	00950	92	ACCORDO SU RIS. DIC. '92 DR. PANNELLI	PROF. GIOVANNI PETRUCCIOLI RESP. SERV. CASSA INT.	300.000			300.000		
1401	00959	92	MISSIONI NOVEMBRE E DICEMBRE '92	PANNELLI DR. GIORGIO	487.260			487.260		
				TOTALE CAPITULO	8.847.710		4.143.010	2.704.700		
1401	00970	92	CAPITULO 102053							
1401	00971	92	MISSIONI NOVEMBRE E DICEMBRE '92	FILIPPICCI BIPIO	130.005			130.005		
1401	00972	92	MISSIONI NOV. E DICEMBRE '92	CIOLI RUGGERO	257.375			257.375		
1401	00973	92	MISSIONI DICEMBRE '92	SCAMPORNI EZIO	139.610			139.610		
1401	00983	92	MISSIONI NOV. DIC. '92	PETRUCCIOLI PROF. GIOVANNI	23.455			23.455		
1401	01004	92	ACC. MISSIONE NOVEMBRE	PARLATI DR. MARIO VITTORIO	188.100			188.100		
				PROF. GIOVANNI PETRUCCIOLI RESP. SERV. CASSA INT.	82.000			82.000		
				TOTALE CAPITULO	820.945			820.945		
1400	01077	91	CAPITULO 102054							
1400	01078	91	RIMBORSO SPESE SU TRASFERTE DIC. '91	ETIMALDO DR. ETIMALDO	45.000		45.000		291	13/03/92
1400	01079	91	MISSIONI DIC. '91 LOTTA INTEGRATA	SESTO D.S.SA FRANCA	70.240		70.240		200	13/03/92
1400	01100	91	MISSIONI DIC. '91 LOTTA INTEGRATA	PERRI LUIGI	118.730		118.730		199	13/03/92
1400	01101	91	MISSIONI DIC. '91 LOTTA INTEGRATA	IMBODIA DR. NINO	116.270		116.270		196	13/03/92
1400	01102	91	MISSIONI DICEMBRE LOTTA INTEGRATA	SAMMICO FRANCESCO	81.615		81.615		197	13/03/92
1401	01102	91	RIMBORSO SPESE SU TRASFERTE OTTOBRE-DICEMBRE '91	VITTA FRANCESCO	420.000		420.000		199	13/03/92
1401	01102	91	RIMBORSO SPESE SU TRASFERTE OTTOBRE-DICEMBRE '91	PETRUCCIOLI PROF. GIOVANNI	192.965		192.965		202	13/03/92
1401	01119	91	RIMBORSO SPESE SU TRASFERTE NOVEMBRE '91	DEA NINO	30.000		30.000		202	13/03/92
1401	01120	91	MISSIONI NOV. DIC. LOTTA INTEGRATA	CIOLI RUGGERO	244.010		244.010		203	13/03/92
1400	01082	91	SALDO RIS. NOV. DIC. '91 LOTTA INTEGRATA	SCAMPORNI EZIO	301.350		301.350		204	13/03/92
1400	01082	92	ANTICIPO SU MISSIONI PER LOTTA INTEGRATA	TOTALE DR. ANTONIO RESP. SERV. CASSA INTERNO	1.131.000		1.131.000		16	24/01/92
1400	01082	92	MISSIONI DICEMBRE '92	PERRI LUIGI	71.415			71.415		
1401	00974	92	MISSIONI OTTOBRE-NOV. '92	SAMMICO FRANCESCO	71.415			71.415		
1401	00975	92	MISSIONI AG. NOV. DIC. '92	FILIPPICCI BIPIO	32.885			32.885		
1401	00976	92	MISSIONI DIC. '92	SCAMPORNI EZIO	43.030			43.030		
1401	00977	92	MISSIONI DIC. '92	CIOLI RUGGERO	38.220			38.220		
1401	00977	92	MISSIONI DIC. '92	PETRUCCIOLI PROF. GIOVANNI	18.795			18.795		
				TOTALE CAPITULO	3.025.940		2.751.190	274.750		
1400	01082	91	CAPITULO 102080		460.200				84	14/02/92
				VERBAMENTO RITRATTE ASS. ZA SMIT. ED OSPED. SU ENCL. DR. SCURRI						
				TESORERIA PROV. LE DELLO STATO DI COSENZA			460.200			

XII LEGISLATURA - DISEGNI DI LEGGE E RELAZIONI - DOCUMENTI

LISTA RESIDUI PASSIVI PER L'ANNO 1992

SEZ. UFF. ANNO	DESCRIZIONE	CREDITORE	AMMONTARE	IMPUTAZIONI	FASCI	DA PAGARE	N° PAR.	DATA PAR.
1400 01043 91	CONTRIBUTI AGRICOLI II. TRIM. 91 OTT	B.I.L.L. CAM. CENTRO ELETTRONICO SCAM. LAM. AD. SUE. 90.	2.529.085		2.529.085		8	16/01/92
1400 01152 91	NOTA EMANEP MESE DICEMBRE 91 OP. INDEI.	PRINCIPAL. MERIA TORRESA RESP. SERV. CASSA INTERNO LSO	30.000		30.000		515	8/06/92
1400 01153 91	VERBAI. CONTRIB. INTEGRATIVI ES. 90 OP. COSECOZA	B.I.L.L. CONT. PREST. INT. - UFFICIO PROD. C.A.U.	211.900		211.900		154	4/03/92
1401 01159 91	CONTRIBUTI AGRICOLI ESERCIZIO 91	BIL. CAM. LAM. AGR. SUB. CENTRO ELETTR. S.C.A.U.	2.354.257		2.354.257		248	13/03/92
1401 01154 91	CONTRIBUTI AGR. SUPPL. OP. AGR. SPOLITO ES. 91	POP. STONNAMI PETRUCCIOLI RESP. SERV. CASSA INT.	645.743		645.743		246	13/03/92
1400 00557 92	CONTRIBUTI AGRICOLI O.I.I. ANNO 92	B.I.L.L. CAM. CENTRO ELETTRONICO SCAM. LAM. AGR. SUBORD.	5.375.264		5.375.264		519	20/06/92
1400 00558 92	CONTRIBUTI AGRICOLI ES. 92 O.I.I.	BIL. CAM. LAM. AGR. SUB. CENTRO ELETTR. S.C.A.U.	3.821.547		3.821.547		273	20/03/92
1401 00670 92	CONTRIBUTI INTEGRATIVI SALARIATI FISSI E AUMENTATI	POP. STONNAMI PETRUCCIOLI RESP. SERV. CASSA INT. TOTALE CAPITULO	494.970 15.775.768		494.970 15.775.768		346	29/04/92
1401 00560 92	CAPITULO 1020B4	BIL. CAM. LAM. AGR. SUB. CENTRO ELETTR. S.C.A.U. TOTALE CAPITULO	489.442 489.442		489.442 489.442		39	25/01/92
1400 00665 91	SALARIO OP. ANV. 06.28 OTTOBRE-NOV. 91	CORNELLO LUIGI	1.949.408		1.949.408			
1401 00665 92	Salario op. ANV. 06.28 OTTOBRE-NOV. 91	CALABRELLI GIOMMARI	349.915		349.915			
1401 00664 92	Salario op. ANV. 06.5 DIC. 92	CALABRELLI MERIA	279.932		279.932			
1401 00665 92	Salario op. ANV. 06.5 DIC. 92 PER RACCOLTA OLIVE	ALVAROBI SANTA	279.932		279.932			
1401 00665 92	Salario op. ANV. 06.5 DIC. 92 PER RACCOLTA OLIVE	TOTALE CAPITULO	2.879.387		2.879.387			
1401 01099 91	CAPITULO 102113	CALABRELLI GIOMMARI	287.340		287.340		220	13/02/92
1401 01099 91	STIPENDIO OP. ANV. 06.4 DICEMBRE 91 RIC. CESA	CUCIUMI ROBERTO	359.175		359.175		221	13/02/92
1401 00964 92	SALARIO OP. ANV. 06.23 PER SODDISFATTO PROGRAMMA CESA	INTRAJIMANI ERDIO	1.609.609		1.609.609			
1401 00964 92	Salario op. ANV. 06.23 PER SODDISFATTO PROGRAMMA CESA	TOTALE CAPITULO	2.256.124		2.256.124			
1400 01000 91	CAPITULO 102114	PUBBLES. ABELE	546.680		546.680		41	25/01/92
1401 01001 91	SALARIO 06.8 DICEMBRE 91	CORNELLO LUIGI	546.680		546.680		40	25/01/92
1401 01100 91	SALARIO 06.8 DICEMBRE 91	CALABRELLI MERIA	574.680		574.680		99	17/02/92
1401 01100 91	STIP. OP. ANV. 06.5 DIC. 91	CALABRELLI GIOMMARI	359.175		359.175		100	17/02/92
1401 01100 91	STIP. OP. ANV. 06.5 DIC. 91	CELLI GIUSO	582.845		582.845		101	17/02/92
1400 00928 92	Salario op. ANV. 06.8 PER SODDISFATTO PROG. LOTTA INTEGRATA	CORNELLO LUIGI	535.844		535.844			
1401 00928 92	Salario op. ANV. 06.8 PER SODDISFATTO PROG. LOTTA INTEGRATA	INTRAJIMANI ERDIO	539.844		539.844			
1401 00928 92	Salario op. ANV. 06.8 PER SODDISFATTO PROG. LOTTA INTEGRATA	TOTALE CAPITULO	3.465.748		3.465.748			
1400 00034 91	CAPITULO 104010	FR. LOM. GIOVANNI BATTISTA	612.500		612.500		162	13/03/92
1400 00034 91	NOTE CONCORDATO GENNAIO-DICEMBRE 1991							

XII LEGISLATURA - DISEGNI DI LEGGE E RELAZIONI - DOCUMENTI

LISTA RESIDUI PASSIVI PER L'ANNO 1992

SEZ. N° SUP.	ANNO	DESCRIZIONE	CAUSAZIONE	IMPIGNI	PAGATO	DA PAGARE	N° MAR.	DATA MAR.
1400	00020	CONTRIBUTO ANNO 1992 LOCALI - COMPLEGIA	FALCONE GIOVANNI BATTISTA	600.000 1.242.500	612.500	600.000 600.000		
1400	01003	CAPITULO 104020						
1401	01040	CONSUMO ENERGIA ELETTRICA NOV. DIC. 91	ENEL	1.480.050	1.480.050		10	13/01/92
1401	01140	CONSUMO ENERGIA ELETTRICA SOP. SPOLETO OTTOBRE - NOV. 91	ENEL COMPARTIMENTO DI ROMA	876.062	876.062		9	16/01/92
1400	00930	CONSUMO ENERGIA ELETTRICA DICEMBRE 91	PROF. GIÒVANNI PETRUCCIOLI RESP. SERV. CASSA INT.	985.453	985.453		102	17/02/92
1401	00930	consumo energia elettrica locali Comenda nov. dic. 92	ENEL	2.345.350		2.345.350		
1401	00931	CONSUMO ENERGIA ELETTRICA LOCALI SOP. OTT. NOV. 92	ENEL COMPARTIMENTO DI ROMA	1.484.122		1.484.122		
1402	00941	CONSUMO ENERGIA ELETTRICA NOV. DIC. 92	ENEL	584.400		584.400		
			TOTALE CAPITOLO	7.997.439	3.281.547	4.625.872		
1402	01024	CAPITULO 104030						
1401	00924	FORNITURA GASOLIO PER RISCALDAMENTO	FONALE DR. ANTONINO RESP. SERV. CASSA INTERNO	1.499.553	1.499.553		17	24/01/92
1401	00924	FORNITURA GASOLIO PER RISCALDAMENTO LOCALI SOP.	MARTOLI GUERRINO	1.378.020		1.378.020		
			TOTALE CAPITOLO	2.877.573	1.499.553	1.378.020		
1401	00924	CAPITULO 104033						
1401	00924	FORNITURA GASOLIO PER RISCALDAMENTO SERA	CONSIGLIO AGRIARIO PROVINCIALE PERUGIA	368.025		368.025		
1401	00925	FORNITURA GASOLIO PER RISCALDAMENTO SERA	CONSIGLIO MERIDIO PROVINCIALE PERUGIA	368.025		368.025		
			TOTALE CAPITOLO	736.050		736.050		
1400	00037	CAPITULO 104040						
1401	01040	PRESTAZ. PULIZIA LOCALI COMENGA GENNAIO/DICEMBRE 1991	SORRENTINO FRANCESCO	2.693.972	2.693.972		30	24/01/92
1401	01040	PULIZIA LOCALI SOP. SPOLETO NOV. 91	LA LICENTE SRL	311.955	311.955		163	13/03/92
1401	01040	PULIZIA LOCALI SOP. SPOLETO DIC. 91	LA LICENTE SRL	311.955	311.955		165	13/03/92
1400	00024	PULIZIA LOCALI COMENGA ANNO 92	SORRENTINO FRANCESCO	1.429.151	311.955	1.117.196	165	13/03/92
1401	00930	VIGILANZA CAMPESTRE - II SEM. 92	VIGILANZA CITTA' DI SPOLETO S.R.L.	85.480		85.480		
1401	00930	PULIZIA LOCALI SOP. SETT. OTT. NOV. DIC. 92	LA LICENTE SRL	1.320.720		1.320.720		
1402	00044	PRESTAZIONI PULIZIA LOCALI PALERMO GENNAIO-DICEMBRE 92	URECO ROSARIA	580.792		580.792		
			TOTALE CAPITOLO	6.742.425	3.317.062	3.425.363		
1400	01005	CAPITULO 104060						
1400	01120	SPESA POSTALI	PRINCIPALE MARIA TERESA RESP. SERV. CASSA INTERNO 190	9.000	9.000		11	23/01/92
1401	01114	SPESA DI TRASPORTO APPARECCHIO SCIENTIFICO	F.A.S.T. CAMPANI S.R.L.	59.500	59.500		169	13/03/92
1402	01620	SPESA PORTALI TELEFONICHE TELEFONICHE NOV. DIC. 91	PROF. GIÒVANNI PETRUCCIOLI RESP. SERV. CASSA INT.	100.000	100.000		24	24/01/92
1400	00701	spesa di trasporto nov. scientifico	FONALE DR. ANTONINO RESP. SERV. CASSA INTERNO	421.400		421.400		
1400	00701	SPESA DI SPEDIZIONE PRODOTTI PER LABORATORIO	F.A.S.T. CAMPANI S.R.L.	49.980		49.980		
1401	00951	SPESA POSTALI NOV. DIC. 92	PRINCIPALE DI A. RENAI & C. S.R.L.	65.450		65.450		
1401	00951	SPESA TELEFONICHE 6 ETT. 92	PROF. GIÒVANNI PETRUCCIOLI RESP. SERV. CASSA INT.	233.295		233.295		
			SIP	397.000		397.000		

XII LEGISLATURA - DISEGNI DI LEGGE E RELAZIONI - DOCUMENTI

LISTA RESIDUI PASSIVI PER L'ANNO 1992

SEZ. N° SUP.	ANNO	DESCRIZIONE	CREDITORE	AMMONTARE	IMPAGATO	DA PAGARE	N° PAG.	DATA PAG.
1402	00825	SPESA POSTALI OTT. NO. 011113	TOTALE DE. ANTONINO RESP. SERV. CASSA INTERNO TOTALE CAPITULO	24.000 769.275	589.990	24.000 769.275		
1401	01113	CAPITULO 104064 SPESA POSTALI PER LOTTA INTEGRATA	PROF. GIOVANNI PEZZUOLLI RESP. SERV. CASSA INT. TOTALE CAPITULO	50.895 50.895	50.895 50.895		23	24/01/92
1400	01049	CAPITULO 104080 FORNITURA ESTRATTI	PAIDON EDITORE S.R.L.	243.000	243.000		678	22/07/92
1400	00719	ESTRATTI LAVORO PARLAMI. NUCLE. FODALE-TOCCI	COMPAGNIE S.P.A.	250.000		250.000		
1400	00752	ESTRATTI LAVORO DR. PARLAMI-DR. NUCLE	L'INFORMATORE AGRARIO	300.000		300.000		
1400	00929	ESTRATTI Lavoro dr. FANELLI COMEGRIO GEMOPLASMA ALGHEPO	EDIZIONE CARLO EDITORE	234.000		234.000		
			TOTALE CAPITULO	1.027.000	243.000	784.000		
1400	01105	CAPITULO 104090 FORNITURA CARTA PER FOTOCOPIA	LONGO BRONCO CONCESSIONARIO OLIVETTI	47.600	47.600		75	14/02/92
1400	01106	Stampa biglietti diplomatici "il Presidente"	LA GRAFICA COMMERCIALE DI MARIO TUCCI	214.200	214.200		74	14/02/92
1401	01070	FORNITURA CARTA E TONER PER FOTOCOPIA	CARDINALI S.R.L.C.	416.500	416.500		76	14/02/92
1402	01026	SPESA PER ACQUISTO MATERIALE CONSIGLIO ECONOMICO	FIDALE DR. ANTONINO RESP. SERV. CASSA INTERNO TOTALE CAPITULO	99.600 777.900	99.600 777.900		19	24/01/92
1400	01047	CAPITULO 104094 FORNITURA MATERIALE VARIO DI CANCELLERIA PER LOTTA INT.	ELETTECHICA S.R.L.	152.245	152.245		187	13/03/92
1400	00847	FORNITURA TONER PER FOTOCOPIA	LONGO BRONCO CONCESSIONARIO OLIVETTI TOTALE CAPITULO	231.455 386.700	152.245 152.245	231.455 231.455		
1400	00867	CAPITULO 104100 Fornitura bombole aria e acetilene pura	PIROSSIGENO	195.635	195.635		42	23/01/92
1400	00983	FORNITURA ETERE DI PETROLIO E POTASSIO	FALPAC S.R.L.	225.625	225.625		86	14/02/92
1400	01063	FORNITURA PRODOTTO DA LABORATORIO	SOCIETA' ITALIANA CHIMICI DIV. SCIENTIFICA R.L.	416.500	416.500		325	21/04/92
1400	01054	FORNITURA MATERIALE VARIO DI LABORATORIO	MONTEVALI IMBALLAGGI S.R.L. DIVISIONE STATE	833.000	833.000		77	14/02/92
1400	01057	FORNITURA PRODOTTI DI LABORATORIO	SIEMA ALDRICH S.R.L.	379.965	379.965		175	13/03/92
1400	01059	FORNITURA MATERIALE VARIO DI LABORATORIO	PROCEDERE DI A. BERNI & C. S.A.S.	142.800	142.800		174	13/03/92
1400	01077	FORNITURA MATERIALE VARIO DI LABORATORIO	FALPAC S.R.L.	210.690	210.690		85	14/02/92
1400	01079	FORNITURA MATERIALE VARIO DI LABORATORIO	SIEMA ALDRICH S.R.L.	1.015.785	1.015.785		89	14/02/92
1400	01081	FORNITURA MATERIALE PER LABORATORIO	FALPAC S.R.L.	338.400	338.400		64	27/01/92
1400	01082	FORNITURA MATERIALE PER LABORATORIO	SOLIDOIBI ANTONIO ANALYTICAL SYSTEMS	210.749	210.749		325	21/04/92
1400	01085	FORNITURA MATERIALE VARIO DI LABORATORIO	SIEMA ALDRICH S.R.L.	938.910	938.910		85	27/01/92
1400	01086	FORNITURA PRODOTTI LABORATORIO	SIEMA ALDRICH S.R.L.	470.050	470.050		64	27/01/92
1400	01087	FORNITURA PRODOTTO PER LABORATORIO	ROCHINGER MANHEIM ITALIA S.P.A.	186.800	186.800		258	23/03/92
1400	01088	FORNITURA BOLLINA PER AZIENDA	BRIEL CARLINE	119.000	119.000		181	13/03/92

XII LEGISLATURA - DISEGNI DI LEGGE E RELAZIONI - DOCUMENTI

LISTA RESIDUI PASSIVI PER L'ANNO 1992

S.C.	IMP.	ANNO	DESCRIZIONE	DEBITORE	IMPIEGATE	VALEZZIONI	PAGATO	DA PAGARE	RT MAN.	DATA MAN.
1400	01004	91	FORNITURA MATERIALE TECNICO	PRINCIPES IMBIA TERESA RESP. SERV. CASSA INTERNO ISO	31.000		31.000		12	23/01/92
1400	01007	91	Fornitura bombola idrogeno e riattore per idrogeno	PIROSSIGENO	627.075	-57.120	697.955		188	13/03/92
1400	01501	91	FORNITURA MATERIALE TECNICO	FALPAC S.R.L.	238.000	-238.000				
1400	01708	91	FORNITURA MATERIALE TECNICO	PHARMACIA S.P.A.	118.405	-470.056				
1401	01064	91	FORNITURA CODON PLASTIFICATA PER ALZEDRA	CONSORZIO AGRARIO PROVINCIALE PERUGIA	855.955					
1401	01071	91	FORNITURA GASOLIO AGRICOLA	CLEBERTINI EZIO E ORAZIO S.M.C.	71.400					
1401	01072	91	FORNITURA MATERIALE TECNICO VARIO	PROF. GIOMMARI PIERLUIGI RESP. SERV. CASSA INT.	35.700					
1402	01023	91	SPESA PER ACQUISTO MATERIALE TECNICO	FORMALE DR. ANTONINO RESP. SERV. CASSA INTERNO	300.150		300.150		20	24/01/92
1402	01020	91	FORNITURA FILTRO PER CAPPIA A FLUSSO LAMINARE	COFIN S.P.A.	016.300		978.300		127	19/02/92
1402	01021	91	FORNITURA MATERIALE VARIO PER LABORATORIO	E.R.T. S.R.L.	490.194		490.194		182	13/03/92
1402	01022	91	FORNITURA MATERIALE VARIO PER LABORATORIO	E.R.T. S.P.L.	458.150		458.150		182	13/03/92
1402	01023	91	FORNITURA MATERIALE VARIO PER LABORATORIO	E.R.T. S.R.L.	428.995		428.995		182	13/03/92
1402	01024	91	FORNITURA MATERIALE VARIO PER LABORATORIO	E.R.T. S.R.L.	252.435	-178.500	250.495		326	21/01/92
1400	00631	92	ACQUISTO MATERIALE TECNICO	FALPAC S.R.L.	102.195			182.735		
1400	00632	92	FORNITURA PRODOTTI DI LABORATORIO	FARMITELIA CARLO ERBA	121.855			121.855		
1400	00736	92	FORNITURA BOMOLE AZIA E ACETILENE	PRODECE DI A. MENAI & C. S.A.S.	2.226.715			2.226.715		
1400	00737	92	FORNITURA PRODOTTI PER LABORATORIO	FALPAC S.R.L.	1.291.745			1.291.745		
1400	00738	92	FORNITURA MATERIALE PER LABORATORIO	FALPAC S.R.L.	394.840			394.840		
1400	00778	92	FORNITURA MATERIALE VARIO PER LABORATORIO	FALPAC S.R.L.	155.175			155.175		
1400	00779	92	FORNITURA MATERIALE VARIO PER LABORATORIO	FALPAC S.R.L.	101.390			101.390		
1400	00841	92	FORNITURA MATERIALE VARIO PER LABORATORIO	FALPAC S.R.L.	449.455			449.455		
1400	00844	92	FORNITURA PRODOTTI PER LABORATORIO	FALPAC S.R.L.	69.000			69.000		
1400	00977	92	FORNITURA SAPONE PER LAVABO VETTERIA LABORATORIO	ITALBELLE PIANTE & C. S.A.S.	93.400			93.400		
1400	00978	92	ACQUISTO TORNA PER ALZEDRA	PRINCIPES IMBIA TERESA RESP. SERV. CASSA INTERNO ISO	90.000			90.000		
1401	00927	92	ACQUISTO CAPILIONI DI OLIVE	CLEBERTINI EZIO E ORAZIO S.M.C.	451.120			451.120		
1402	00827	92	FORNITURA MATERIALE TECNICO VARIO PER ALZEDRA	E.R.T. S.P.L.	156.240			156.240		
			Fornitura materiale per laboratorio	TOTALE CAPITULO	16.865.838	-1.208.479	1.519.269	6.078.070		
1101	01045	91	CAPITULO 104-103							
			FORNITURA RETE DRENANTE PER RICERCA EISA	CONSORZIO AGRARIO PROVINCIALE PERUGIA	856.290		856.290		183	13/03/92
				TOTALE CAPITULO	856.290		856.290			
1400	00984	91	CAPITULO 104-104							
1400	01054	91	FORNITURA BOTTIGLIE PER LABORATORIO	FALPAC S.R.L.	41.450		41.450		206	13/03/92
1400	01055	91	PERNATI IN FIBRA PER CAMPIMANI NET.	FILOTECNICA SUDMIRAGLI S.P.A.	267.750		267.750		88	14/02/92
1400	01060	91	FORNITURA MATERIALE TECNICO VARIO	IMPATH S.P.A.	291.000		291.000		189	13/03/92
1401	01027	91	FORNITURA MATERIALE PER LABORATORIO	FALPAC S.R.L.	576.530		576.530		876	24/10/92
1401	01074	91	FORNITURA PRODOTTI PER LABORATORIO PER RIC.LOTTA INTEGRATA	S.A.C.I. S.P.A.	327.845		327.845		177	13/03/92
1401	01075	91	FORNITURA MATERIALE PER LABORATORIO	BAYCEDI ORIO & FIGLIO S.R.L.	127.855		127.855		178	13/03/92
1401	00976	92	FORNITURA MATERIALE FOTOGRAFICO	PHARMACIA S.P.A.	481.950			481.950		
1401	00977	92	FORNITURA PRODOTTI PER LABORATORIO	LUCCARDI GIORGIO	342.240			342.240		
1401	00978	92	FORNITURA MATERIALE FOTOGRAFICO	S.A.C.I. S.P.A.	348.045			348.045		
1401	00979	92	FORNITURA MATERIALE FOTOGRAFICO PER LOTTA INTEGRATA	LUCCARDI GIORGIO	348.780			348.780		
1401	00980	92	FORNITURA MATERIALE FOTOGRAFICO PER LOTTA INTEGRATA	BINETTO DI LUCIANO A.J. C. S.M.C.	313.270			313.270		
1401	00981	92	FORNITURA MATERIALE TECNICO VARIO PER LOTTA INTEGRATA	CLEBERTINI EZIO E ORAZIO S.M.C.	200.400			200.400		
				TOTALE CAPITULO	3.416.415	-187.430	1.318.000	2.086.995		

XII LEGISLATURA - DISEGNI DI LEGGE E RELAZIONI - DOCUMENTI

LISTA RESIDUI PASSIVI PER L'ANNO 1992

SET. N°IMP.	ANNO	DESCRIZIONE	CREDITORE	AMMONTARE	IMMOBILIZZAZIONI	PASBITO	DA PAGARE	N° NUM.	DATA NUM.
1400 01043	P1	CAPITOLLO 104110							
1400 01044	P1	REPARAZIONE VARIE AUTO SERVIZIO	PAULUSO FANTANO ASSUNTA	248.270		248.270		78	14/02/92
1402 01028	P1	REPARAZIONE FIAT CRONA E FIAT UNO CS 35000	CALTA LUIGI OFFICINA ELETTRICO	342.950		342.950		79	14/02/92
1400 00445	P2	SPESA PER AUTOMEZZI	TOTALE DR. ANTONIO RESP. SEV. CASSA INTERNO	5.000		5.000		21	24/01/92
1400 00640	P2	REPARAZIONE FIAT DUNA	PAULUSO FANTANO ASSUNTA	142.800			142.800		
1400 00919	P2	ACQUISTO GOMME PER FIAT DUNA	MAPOLI LUIGI - GOMMISTA	300.235			300.235		
1401 00949	P2	REPARAZIONI VARIE DI FIAT UNO D E FIAT CRONA	PAULUSO FANTANO ASSUNTA	731.850			731.850		
1401 00953	P2	SPESA PER AUTOMEZZI	PROF. GIOVANNI PETROCCELLI RESP. SEV. CASSA INT.	56.000			56.000		
1401 00954	P2	LAVORI ESEGUITI SU FIAT UNO	LAPPO S.N.C. DI FIORELLI VINCENZO & C.	116.000			116.000		
1401 00956	P2	OLIO E SPATOLE TERGICRISTALLO SU FIAT UNO	CONVI OLIMPIADE	77.000			77.000		
			TOTALE CAPITOLLO	2.060.105		636.220	1.423.885		
1401 01076	P1	CAPITOLLO 104113							
1401 00915	P2	FORNITURA LUMINOSE RADIATORE E OLIO MOTORE AUTO	CONVI OLIMPIADE	18.000		18.000		179	13/03/92
		FORNITURA BENZINA SUPER E GASOLIO PER AUTOVETTURE	CONVI OLIMPIADE	625.000		18.000	607.000		
			TOTALE CAPITOLLO	643.000					
1401 01075	P1	CAPITOLLO 104114							
1401 01072	P1	FORNITURA CARBURANTI PER AUTOMEZZI	CONVI OLIMPIADE	349.000		349.000		180	13/03/92
1401 01112	P2	FORNITURA OLIO E BENZINA AUTO PER SVOLG. PROVE. WAF LOTTA INT.	CONVI OLIMPIADE	175.000		175.000		180	13/03/92
1400 00894	P2	LAVORIO AUTO	PROF. GIOVANNI PETROCCELLI RESP. SEV. CASSA INT.	15.000		15.000		27	24/01/92
1401 00944	P2	FORNITURA VARIE GASOLIO	AGIP PETROLI S.P.A.	1.916.000			1.916.000		
		FORNITURA CARBURANTI PER AUTOVETTURE	CONVI OLIMPIADE	300.000			300.000		
			TOTALE CAPITOLLO	2.775.000		599.000	2.176.000		
1400 01060	P1	CAPITOLLO 104120							
1400 00458	P2	REPARAZIONE SALLIMOTORE SU NIMITRAMTOLIO	TORCHIA S.R.L.	356.700		356.700		164	13/03/92
1400 00628	P2	MONTABITO LAMPARE A U.U.	TORCHIA S.R.L.	380.800					
1401 00937	P2	RICHIESTA INTERVENTO TECNICO PER APP. LAMBIATORI	UNILAN ANALITICA INSTRUMENTS S.P.A.	1.142.400			380.800		
1401 01006	P2	INTERVENTO TECNICO PER RIPARAZIONE BAG CROMATOGRAFO CHROMPAK	CHROMPACK ITALIA S.R.L.	458.150			1.142.400		
1402 00718	P2	SPESA PER RIPARAZIONE ATTREZZATURE TECNICHE	ILLUMINISIA S.R.L.	781.350			458.150		
		riparazione fotocoloratrice	PALAZZO SENAFINO	922.605			781.350		
			TOTALE CAPITOLLO	4.041.995		356.700	3.685.295		
1400 01059	P1	CAPITOLLO 104130							
1400 00442	P2	riparazione raccordi gas puri	PIROSSIDEMO	124.950		124.950		190	13/03/92
1401 00941	P2	fornitura e messa in opera interruttore magnetotermico	TORCHIA S.R.L.	234.275			234.275		
		REPARAZIONE IMPIANTI FISSI AL COLLE CECIO	B.C.A. S.R.L.	825.840			825.840		
			TOTALE CAPITOLLO	1.185.065		124.950	1.060.115		
1400 01115	P1	CAPITOLLO 104160							
		LUMINOSE SPESA PER PRELEVAMENTO CAMPIONI DI OLIVE	ELIO ANGELO AZ. AGRICOLA	240.000		240.000		191	13/03/92

XII LEGISLATURA - DISEGNI DI LEGGE E RELAZIONI - DOCUMENTI

LISTA RESIDUI PASSIVI PER L'ANNO 1992

SEC. N°IMP.	ANNO	DESCRIZIONE	DEBITORE	IMPUTAZIONE	IMP. IZ. IZ.	PAGATO	DA PAGARE	N° NUM.	DATA MAG.
1401 0116	P1	RIANDESO SPESE PER PRELEVAMENTO CAMPIONI DI OLIVE	ANATI MARIA GABRIELLA AZ. AGRICOLA	240.000	240.000			192	13/03/92
1401 01044	P1	RIANDESO SPESE CONE DA COMPLEZIONE	LAURETTI ARIANNA AZIENDA AGRICOLA	1.500.000	1.500.000			237	28/04/92
1401 00724	P2	RIANDESO SPESE PER RICECCE AL LAURETTI	LAURETTI ARIANNA AZIENDA AGRICOLA	3.500.000	3.500.000		1.500.000 1.500.000		
		CAPITULO 104164	TOTALE CAPITULO						
1400 01094	P1	RIANDESO SU PRELEV. CAMPIONI OLIVE AZ. LOISE	PRINCIPICE MARIA TERESA RESP. SERV. CASSA INTERNO ISO	150.000	150.000			13	23/01/92
1400 01140	P1	RIANDESO SPESE PER PRELEVAMENTO CAMPIONI DI OLIVE	CEPALI AZ. AGR. MARIA TERESA E PERPETTO	156.000	156.000	6.000		259	23/03/92
1401 01065	P1	INDENNIZIO PER ASPORTO OLIVE PER RICECCE PM LOTTA INTEGRATA	POSSO ALBERTO AZ. AGRICOLA	434.000	434.000			184	13/03/92
		CAPITULO 104160	TOTALE CAPITULO	742.000	742.000	-6.000			
1401 01084	P1	TRAZIONE LAVORO DI PANNELLI	CASSA RISPARMIO CALABRIA E LUCANIA	280.000	280.000	-4.329		414	11/05/92
		CAPITULO 104184	TOTALE CAPITULO	280.000	280.000	4.329			
1400 01082	P1	ANALISI CAMPIONI	CASSA RISPARMIO CALABRIA E LUCANIA	2.000.000	2.000.000	-1.238.070		973	27/10/92
		CAPITULO 104230	TOTALE CAPITULO	2.000.000	2.000.000	-1.238.070			
1401 01067	P1	FRUTTIFERA PIANTE DI OLIVO IN VASO	SOMMOLI ATTILIO	910.000	910.000			307	1/04/92
		CAPITULO 105010	TOTALE CAPITULO	910.000	910.000				
1400 00146	P0	COMPENSO BORSISTA DIPLOMATA BIENNIO 92	SIRIANNI TERESA	12.500.000	12.500.000		1.083.340	44	1/02/92
		compenso borsista Imereta anno 92	PALEOLOI D. SSA ANNA MARIA	15.000.000	15.000.000			165	28/02/92
								303	23/03/92
								332	28/04/92
								349	1/04/92
								349	24/04/92
								715	27/07/92
								754	26/08/92
								801	1/10/92
								841	20/10/92
								301	25/03/92
								323	20/04/92
								498	1/04/92
								549	24/04/92
								714	27/07/92
								754	26/08/92
								803	1/10/92
								940	28/10/92

XII LEGISLATURA - DISEGNI DI LEGGE E RELAZIONI - DOCUMENTI

LISTA RESIDUI PASSIVI PER L'ANNO 1992

SEZ. N° IMP.	ANNO	DESCRIZIONE	CREDITORE	AMMONTARE	PAGATO	DA PAGARE	N° NUM.	DATA NUM.
1400	00190	90	COMPENSO BORSISTA LAUREATO ES. 92	RINALDO DE RINALDI	18.000.000	11.250.000	1048	27/11/92
						6.750.000	1166	14/12/92
							303	25/03/92
							334	26/04/92
							500	1/06/92
							572	24/06/92
							712	27/07/92
							733	24/08/92
							882	1/10/92
							942	20/10/92
							304	25/03/92
							335	26/04/92
							501	1/06/92
							571	24/06/92
							713	27/07/92
							737	24/08/92
							879	1/10/92
							943	20/10/92
							1067	27/11/92
1400	00192	90	COMPENSO BORSISTA DIPLOMATO APRILE 92-APRILE 93	VOLE DONATO	16.250.000	11.250.000	1107	14/12/92
							334	26/04/92
							499	1/06/92
							576	24/06/92
							716	27/07/92
							738	24/08/92
							880	1/10/92
							964	20/10/92
							1069	27/11/92
1400	00197	91	COMP. BORSISTA LAUREATA GENNAIO DIC. 92	PAOLO DI ... S. ANTONIA	3.000.000	3.000.000	1168	14/12/92
1400	00190	91	COMP. BORSISTA LAUREATO GEN. DIC. 92	RINALDO DE RINALDI	3.000.000	3.000.000	116	1/02/92
1400	00191	91	COMP. BORSISTA DIPLOMATO GEN. DIC. 92	S. PIETRI RAFFAELLA	2.500.000	2.500.000	148	28/02/92
1400	00192	91	COMP. BORSISTA LAUREATO GEN. DIC. 92	TOCCI DE COSIMO	3.000.000	3.000.000	147	28/02/92
1400	00699	92	COMPENSO PER BORSA DI STUDIO BIENNALE DIPL. INIZ. 1.10.92	S. PIETRI RAFFAELLA	26.250.000	26.250.000	148	28/02/92
1400	00700	92	COMPENSO PER BORSA DI STUDIO BIENNALE LAUR. IN. 1.10.92	ALFEE BARBARA	31.500.000	31.500.000	70	1/02/92
			TOTALE CAPITULO		152.000.000	75.416.600	149	28/02/92
1400	01141	91	CAPITULO 107030					
			SPESA BANCARIE ANNO 91	CASSA RISPARMIO CALABRIA E LUCANIA	1.925.206	1.925.206	28	24/01/92
			SPESA BANCARIE	FONDA. DI. AUTONOMO RESP. SERV. CASSA INTERNO	4.700	4.700	22	24/01/92
			SPESA E COMMISSIONI BANCARIE SOST. NELL'ES. 1992 CAPITAL	CASSA RISPARMIO CALABRIA E LUCANIA	2.447.363	2.447.363		
			TOTALE CAPITULO		4.377.269	1.929.906		
1400	01144	91	CAPITULO 108010					
			TASSA PER OCCUPAZIONE SPAZI PUBBLICI ROSSANO	DE' PISSANO	70.072	70.072	72	3/02/92

XII LEGISLATURA - DISEGNI DI LEGGE E RELAZIONI - DOCUMENTI

LISTA RESIDUI PASSIVI PER L'ANNO 1992

SEZ. N° IMP.	ANNO	DESCRIZIONE	CREDITORE	AVVERTENZE	IMBATTIMENTI	PAGATO	DA PAGARE	IP. NUM.	DATA NUM.
1400 01245	91	PAGAMENTO IPOTES ED ILUM ANNO 91	CONCESSIONARIO PRIVILE NITIDOS. TRIBUTI S.E.T.S.P.A.	3.000.000	-3.000.000			23	24/01/92
1402 01825	91	SPESA PER REG. NE CONTRATTO FITTO E CARTA BOLLATA	DOMILE DR. ANTONINO RESP. SERV. CASSA INTERNO	311.000		311.000	235.750		
1400 00635	92	TRIBUTI IVA TASSA SVALUTAMENTO RIF. TUTI SOL. DI URBANI ROSSANO	PRINCIPALE MARIA TERESA RESP. SERV. CASSA INTERNO ISO	235.750			2.043.897		
1400 00726	92	TASSE RIF. TUTI SOL. DI URBANI TRIL. 140 ANNO 92	SERV. FISC. TRIL. RUOLI CONC. COSELENZA SP. ILLO BEURDE GET	2.043.897			175.000		
1400 00933	92	SO2 TASSA DI REGISTRAZIONE CONTRATTO FITTO LOCALI CONFERMA	PRINCIPALE MARIA TERESA RESP. SERV. CASSA INTERNO ISO	175.000			2.454.847		
			TOTALE CAPITULO	5.825.919	3.000.000	381.072			
1400 00860	90	CAPITULO 109010	DIVERSI	8.403.733			8.403.733		
			TOTALE CAPITULO	8.403.733			8.403.733		
1401 00948	92	LAVORI DI SPOSTAMENTO E LIVELLAMENTO TERRENO COLLE CECCO	PROF. GIOVANNI PETRUCCIOLI RESP. SERV. CASSA INT.	261.000			261.000		
			TOTALE CAPITULO	261.000			261.000		
1400 01164	88	SOMMA IMPEGNATA PER COSTRUZIONE SEDE ISTITUTO	COSARELLA ING. FRANCESCO	1.094.002.061			636.672.859	624	1/07/92
1400 01165	88	GERMANO DEL LAMURI IV STATO MANICAZIONE COSTR. SEDE ISO	VOLICANO ING. LUIGI	45.345.401			45.345.401	625	3/07/92
1400 11641	88	II ACCANTO PARCELLA COLLAMARIONE COSTRUZIONE SEDE ISO	MAIARA ARCH. GIAMFRANCO	45.345.401			45.345.401	626	3/07/92
1400 11642	88	II ACCANTO PARCELLA COLLAMARIONE COSTRUZIONE SEDE ISO	RECCA ING. GIOVANNI	3.548.253			3.548.253	627	7/04/92
1400 01653	91	SPESA PUBBLICAZIONE LUCI. PERMANIA COSTR. EDIF. POLIFUNZ.	TANZIA ING. PIETRO	4.172.507			4.172.507	628	7/04/92
1400 01658	91	PUBBLICAZ. ANNO 80 SU IL TERRENO DI CALABRIA	PUBLICOPRESS S.P.A.	1.445.859			1.445.859	629	14/02/92
1400 01693	91	SOMMA IMPEGNATA PER COSTRUZIONE ED. POLIFUNZIONALE	EDIZIONI GEL S.P.A.	1.011.500			1.011.500	630	14/02/92
1400 02146	91	SOMMA IMPEGNATA PER COSTRUZIONE ED. POLIFUNZIONALE	EDIZIONI GEL S.P.A.	666.700			666.700	631	14/02/92
			TENUTA DI BENILIANO	4.922.500			4.922.500	632	1/07/92
			GRAZIANO GIOVANNI IMPRESA COSTRUZIONI	874.086.091			312.069.100	633	1/07/92
1400 02149	91	PARCELLE DISTRIZIONE LAVORI S.A.L. COSTRUZIONE POLIFUNZ.	MAURO ING. FRANCESCO	62.166.200			48.614.514	634	10/11/92
1400 01000	92	SPESA COSTRUZIONE EDIFICIO POLIFUNZIONALE CEE	GRAZIANO GIOVANNI IMPRESA COSTRUZIONI	200.000.000			200.000.000	635	3/09/92
1400 01001	92	SPESA PROGETTAZIONE EDIFICIO POLIFUNZIONALE	MAURO ING. FRANCESCO	35.000.000			35.000.000	636	3/09/92
1400 01002	92	SPESA PER COLLAUDO EDIFICIO POLIFUNZIONALE	VIGMA ING.	15.000.000			15.000.000	637	10/11/92
			TOTALE CAPITULO	3.199.653.164		1.102.548.514	2.097.104.649		
1400 01167	91	SOMMA IMPEGNATA PER DISTRIBUZIONE INSCA COLLE CECCO SPO	COSTRUZIONI EDILI DEL FRATE S.A.C.	21.155.400			21.155.400	638	9/10/92
1400 01247	91	SPESA PROGETTAZIONE E DIREZ. LAVORI INSCA COLLE CECCO	PECORIOLI ING. PIER LUIGI	7.844.572			7.844.572	639	9/10/92
			TOTALE CAPITULO	29.000.000			29.000.000		
1400 01946	90	FORNITURA SOCRINI PROTETTIVI DIAMPRON PER COMPUTER	CENTRO COMPUTER	1.689.800			1.689.800	640	13/03/92
1400 01646	91	FORNITURA ANNOIO DI SICUREZZA SERIE MC IND. MC318	COMPTON S.P.A.	1.689.800			1.689.800	641	13/03/92

XII LEGISLATURA - DISEGNI DI LEGGE E RELAZIONI - DOCUMENTI

LISTA RESIDUI PASSIVI PER L'ANNO 1992

SEZ. N° TRP.	ANNO	DESCRIZIONE	CREDITORE	IMPIGITE	VARIAZIONI	PAGATO	DA PAGARE	N° MM.	DATA MM.
1400 0008	92	ACQUISTO MACCHIA PER UFFICIO	FALPAC S.R.L.	287.900			287.900		
1400 00916	92	FORNITURA TAMBURINI	M. QUERILE CANTOR LIBRERIA DI A. MANEO TOTALE CAPITULO	135.000 2.112.700		1.689.800	135.000 422.900		
1400 01048	91	CAPITULO 212020						104	13/03/92
1400 00954	92	ACQUISTO LIBRO	COMPTON INTERNATIONAL BOOKS S.R.L.	87.000		87.000	59.400		
		MOBILE MOBILE OLIVER ANNO 92	C.I.T.O.M. LIBRERIA INTERNAZIONALE UMBRA RENWITA TOTALE CAPITULO	59.400 144.400		87.000	59.400		
1400 01034	91	CAPITULO 212030						170	13/03/92
1400 01035	91	fornitura cassetta ed elettromotore	A.P.I.S. VILLA S.R.L.	1.071.000		1.071.000			
1400 01036	91	fornitura frangitorce a martelli completo	AGRIPEC WILPESANA S.R.L.C. DI NODI-FORZIERI & C.	3.284.400		3.284.400		215	13/03/92
1400 01037	91	FORNITURA TRUCOLA ELKEDAMP	F.A.S.T. CAMONAI S.R.L.C.	809.200		809.200		171	13/03/92
1400 01038	91	FORNITURA BAGNO A ULTRASUONI	COLECO S.R.L.	3.180.870		3.180.870		172	13/03/92
1400 01039	91	FORNITURA STERILIZZATORE BACCI CINEAZIO	CAVALLO DONI GIUSEPPE S.M.C.	752.000		752.000		144	13/03/92
1400 01040	91	FORNITURA COLONNA SOTTOPARAFITINA ED ACCESSORI	COLEO S.R.L.	1.720.400		1.720.400		172	13/03/92
1400 01041	91	FORNITURA CONDIZIONATORE ELETTRONICO DI RETE IREX IS 000	SOLDOVIERI ANTONIO ANALYTICAL SYSTEMS	3.474.800		3.474.800		162	13/03/92
1400 01042	91	FORNITURA ESICCATORE PER SUG DEL DATER Z89/240	BIO-RAD LABORATORIES S.R.L.	3.742.700		3.742.700		173	13/03/92
1400 00779	92	VERIFETTA STERILIZZATRICE PER LABORATORIO	SERRA HOSPITAL S.P.A.	297.500		297.500			
		FORNITURA ACCESSORIO PER APPARECCHIO SCIENTIFICO	F.A.S.T. CAMONAI S.M.C.	555.730		555.730		148	13/03/92
			TOTALE CAPITULO	18.125.740		18.370.030	555.730		
1400 00922	92	CAPITULO 212040							
		FORNITURA ZAPPATTORE MARZI NOV.20 1992	PIACENTINI OSVALDO E RODOLFO S.M.C. TOTALE CAPITULO	5.690.000 5.690.000			5.690.000 5.690.000		
1400 01440	90	CAPITULO 214010							
1400 01448	91	ACCANTONAMENTO FIMBO INOCENTIA LIC. ANNI PRECEDENTI	DIVERSI	144.051.154	-21.052.072		122.999.082		
1400 01005	92	accantonamento quota inadembita licenziamento op.es.91	DIVERSI	10.000.000			10.000.000		
		ACCANTONAMENTO QUOTA ESERCIZIO 92 IMB. LIC.	DIVERSI	10.000.000			10.000.000		
			TOTALE CAPITULO	164.051.154	-21.052.072		142.999.082		
1400 01103	91	CAPITULO 421010							
1400 00940	92	RITENUTE IMPEF SU STIPEN. E COMPENSI OPERATI DIC.1991	CONCESSIONARIO PROV.LE RISCOSS. TRIBUTI G.E.T.S.p.A.	13.795.000		13.795.000		1	16/01/92
		VERSAMENTO RITENUTE IMPEF SU COMPENSI E STIPENDI DIC.92	CONCESSIONARIO PROV.LE RISCOSS. TRIBUTI G.E.T.S.p.A. TOTALE CAPITULO	35.599.000 49.394.000		13.795.000	35.599.000 35.599.000		
1400 00937	90	CAPITULO 421020							
1400 01042	91	CONTRIBUTI INTERVATIVI ANNO 90	B.R.L. CONTI.PREST. INT.-UFFICIO PROV.C.A.U.	937.234		937.234		83	16/02/92
		CONTRIBUTI AGRICOLI LI TRUK.M. OTI	B.R.L. CONTI-CENTRO ELETTRONICO SOU-LAV. AGI. SUBORD.	1.244.000		1.244.000		7	16/01/92

XII LEGISLATURA - DISEGNI DI LEGGE E RELAZIONI - DOCUMENTI

LISTA RESIDUI PASSIVI PER L'ANNO 1992

SEC.	IMP.	ANNO	DESCRIZIONE	PERIODO	AMMONTARE	IMBOLLIZIONI	PAGATO	DA PAGARE	N° MM.	DATA MM.
1400	0142	91	DECRETI ASS. II su stipendi anno VI	91.01.01-30.06.91	5.255.574		5.255.574		82	11/02/92
1400	00561	92	CONTRIBUTI INDEBITI ES. 92 - RITENUTE-D.I.T.I. E D.I.T.O.		2.000.000			2.000.000	247	13/03/92
1401	00792	92	CONTRIBUTI INDEBITI ES. 92 - RITENUTE-D.I.T.I. E D.I.T.O.		224.145			224.145	272	23/03/92
			CONTRIBUTI INDEBITI ES. 92 - RITENUTE-D.I.T.I. E D.I.T.O.		9.643.752		1.536.807	2.000.000 224.145 2.224.145	434	27/03/92
			TOTALE CAPITOLI						516	11/04/92
			CAPITOLI 421030						517	11/04/92
1400	0157	91	DIFF. A PARTEGGIO ENTRATE PER RIT. MM. DOVUTE		4.565					
			DIFF. A PARTEGGIO ENTRATE PER RIT. MM. DOVUTE		4.565					
			TOTALE CAPITOLI							
			TOTALE GENERALE		3.753.095.308	-26.816.400	1.282.043.954	2.434.234.964	225	13/03/92

XII LEGISLATURA - DISEGNI DI LEGGE E RELAZIONI - DOCUMENTI

LISTA RESIDUI PASSIVI PER L'ANNO 1992

SEC. N° IMP.	COD. CAP.	DESCRIZIONE	DEBITORI	AMMONTARE	PAGATO	DA PAGARE	N° MAN.	DATA MAN.
ANNO 1988								
1400	01184	211040	SOMMA IMPEGNATA PER COSTRUZIONE SEDE ISTITUTO	1.904.002,061 1.904.002,061	636.072,990 636.072,990	1.267.929,211 1.267.929,211	62	1/07/92
1400	01165	211040	ORDINIO DEI LAVORI IV STATO AU LAVORI COSTR. SEDE ISC	45.345,601			625	3/07/92
1400	01166	211040	ORD. DIREZ. LAVORI IV STATO INIZIATI LAVORAZ. COSTR. SEDE ISC	45.345,601			626	3/07/92
1400	11641	211040	III ACCORDO PARCELLA COLONNATORE COSTRUZIONE SEDE ISC	3.548,353	3.548,353		544	9/06/92
1400	11642	211040	III ACCORDO PARCELLA COLONNATORE COSTRUZIONE SEDE ISC	4.172,507	4.172,507		545	9/06/92
			TOTALE CAPITOLI	98.412,062				
			TOTALE ANNO	2.002.414,123				
			TOTALE PARZIALI	2.002.414,123				
ANNO 1990								
1400	00146	105010	COMPENSO BORGIATA DIPLOMATA GENNAIO 92	12.500.000	11.416,660	1.083,340	66	1/02/92
			ESTIPIANI TERESA				145	28/02/92
							303	25/03/92
							332	28/04/92
							497	1/06/92
							548	24/06/92
							715	27/07/92
							756	26/08/92
							881	1/10/92
							961	28/10/92
							301	25/03/92
							333	28/04/92
							498	1/06/92
							549	24/06/92
							714	27/07/92
							754	26/08/92
							883	1/10/92
							960	28/10/92
							1068	27/11/92
							1166	14/12/92
							302	25/03/92
							334	28/04/92
							500	1/06/92
							572	24/06/92
							712	27/07/92
							755	26/08/92
							882	1/10/92
							962	28/10/92
							304	25/03/92
							335	28/04/92
							501	1/06/92
							571	24/06/92
							713	27/07/92
							756	26/08/92
							884	1/10/92
							963	28/10/92
1400	00190	105010	COMPENSO BORGIATA LAUREATO ES. 92	18.000.000	11.350.000	6.750.000	302	25/03/92
			FINALDO DE. RINALDI				334	28/04/92
							500	1/06/92
							572	24/06/92
							712	27/07/92
							755	26/08/92
							882	1/10/92
							962	28/10/92
1400	00192	105010	COMPENSO BORGIATA LAUREATO ANNO 92	21.000.000	15.000.000	6.000.000	304	25/03/92
			SECCO DA COSTANZA				335	28/04/92
							501	1/06/92
							571	24/06/92
							713	27/07/92
							756	26/08/92
							884	1/10/92
							963	28/10/92

XII LEGISLATURA - DISEGNI DI LEGGE E RELAZIONI - DOCUMENTI

LISTA RESIDUI PASSIVI PER L'ANNO 1992

SEZ.	N.IMP.	COD. CAP.	DESCRIZIONE	LEGETTORE	AMMONTARE	UTILIZZAZIONI	PAGATO	DA PAGARE	N. MAN.	DATA MAN.
ANNO 1991										
1401	01136	102060	MISSIONI NOV. DIC. 91	PANNELLI DR. GIUSEPPE	256.000		556.000		194	13/03/92
1402	01130	102050	MISSIONI OTTOBRE-NOV. 91	MOLE DR. RAFFAELLO	118.640		118.640		82	25/01/92
1402	01134	102060	MISSIONI NOV. 91	LUCCI ANTONELLO	142.215		142.215		91	14/02/92
1402	01135	102050	MISSIONI NOV. 91	FODALE DR. ANTONINO	48.610		48.610		92	14/02/92
				TOTALE CAPITOLO	6.142.010		6.142.010			
1400	01097	102054	RIMBORSO SPESE SU TRASFERTE DIC. 91	REINALDO DR. RINALDI	45.000		45.000		201	13/03/92
1400	01098	102054	MISSIONI DIC. 91 LOTTA INTEGRATA	SESTO D.SSA FRANCA	70.240		70.240		200	13/03/92
1400	01099	102054	MISSIONI DIC. 91 LOTTA INTEGRATA	PERRI LUIGI	118.730		118.730		198	13/03/92
1400	01100	102054	MISSIONI DIC. 91 LOTTA INTEGRATA	JAMBOTTA DR. RINO	116.270		116.270		194	13/03/92
1400	01101	102054	MISSIONI DICEMBRE LOTTA INTEGRATA	SAMMARCO FRANCESCO	81.615		81.615		197	13/03/92
1401	01102	102054	RIMBORSO SPESE SU TRASFERTE OTTOBRE-DICEMBRE 91	VIZZA FRANCESCO	620.000		620.000		199	13/03/92
1401	01103	102054	MISSIONI NOV. DIC. LOTTA INTEGRATA	PETRUCCIOLI PROF. GIOVANNI	192.965		192.965		205	13/03/92
1401	01104	102054	RIMBORSO SPESE SU TRASFERTE NOVEMBRE 91	BEA RINO	30.000		30.000		202	13/03/92
1401	01105	102054	MISSIONI NOV. DIC. LOTTA INTEGRATA	GIOLI ROBERTO	244.010		244.010		203	13/03/92
1401	01106	102054	MISSIONI NOV. DIC. LOTTA INTEGRATA	SCAMPIONI ENZO	301.350		301.350		204	13/03/92
1402	01027	102054	SALDO MISSIONI NOV. DIC. LOTTA INTEGRATA	FODALE DR. ANTONINO	1.131.000		1.131.000		14	24/01/92
			ANTICIPAZIONE SU MISSIONI PER LOTTA INTEGRATA	TOTALE CAPITOLO	2.751.180		2.751.180			
1400	01052	102080	VERBAMENTO RITENUTE ASS. ZA SANIT. ED OSPED. SU ENCL. DR. SCUDERI	TESORERIA PROV.VE DELLO STATO. OI. COSENZA	603.200		403.200		84	15/02/92
1400	01063	102080	CONTRIBUTI AGRICOLI II TRIM. 91 OTT	B.N.L. CAU-CENTRO ELETTRONICO SCAU-LAV. AGR. SIBIROD.	2.529.085		2.529.085		8	16/01/92
1400	01152	102080	NOTA EMPADEP MESE DICEMBRE 91 DR. IMDET.	PRINCIPE MARIA TERESA	30.000		30.000		154	8/04/92
1400	01153	102080	VERBAH. CONTRIB. INTEGRATIVI ES. 90 DR. COSENZA	B.N.L. CONTR. PREST. INT. -UFFICIO PROV. C.A.U.	211.900		211.900		248	13/03/92
1401	01150	102080	CONTRIBUTI AGRICOLI ESERCIZIO 91	B.N.L. CAU-LAV. AGR. SUB. CENTRO ELETTR. S.C.A.U.	2.354.257		2.354.257		244	13/03/92
1401	01154	102080	CONTRIBUTI AGR. SUPPL. DR. AGR. SPOLETO ES. 91	PROF. GIOVANNI PETRUCCIOLI	645.743		645.743		273	23/03/92
				TOTALE CAPITOLO	6.174.185		6.174.185		346	29/04/92
1403	00835	102110	SALARIO DR. AGR. GG. 28 OTTOBRE-NOV. 91	CONELLO LUIGI	1.969.608		1.969.608		39	25/01/92
1401	01090	102113	STIPENDIO DR. AGR. GG. 4 DICEMBRE 91 RIC. ERSAL	CALDWELL GIOVANNI	287.340		287.340		220	13/03/92
1401	01091	102113	STIP. DR. AGR. GG. 5 DIC. 91 RIC. ERSAL	PUCELI ROBERTO	259.175		259.175		221	13/03/92
				TOTALE CAPITOLO	646.515		646.515			
1400	01000	102114	SALARIO DR. AGR. GG. 11 DICEMBRE 91	PIRULI SEBASTIANO	240.000		240.000		41	25/01/92
1401	01021	102114	CONTRIB. AGR. DICEMBRE 91	CONELLO LUIGI	546.680		546.680		40	25/01/92
1401	01108	102114	STIP. OPERAIO AGR. GG. 8	CALDWELL MARIA	374.680		374.680		99	17/02/92
1401	01109	102114	STIP. DR. AGR. GG. 5 DIC. 91	CALDWELL GIOVANNI	359.175		359.175		100	17/02/92
1401	01110	102114	STIP. DR. AGR. GG. 7 DIC. 91	CELLI GUIDO	502.845		502.845		101	17/02/92
				TOTALE CAPITOLO	2.570.060		2.570.060			
1400	00835	104010	BUCE. CONFORMO GENNAIO-DICEMBRE 1991	FALCONE GIOVANNI BATTISTA	612.500		612.500		162	13/03/92
1400	01053	104020	CONSUMO ENERGIA ELETTRICA NOV. DIC. 91	ENEL	612.500		612.500		10	16/01/92
1401	01068	104020	CONSUMO ENERGIA ELETTRICA SOP. SPOLETO OTTOBRE-NOV. 91	ENEL COMPARTIMENTO DI ROMA	1.480.050		1.480.050		9	16/01/92
				TOTALE CAPITOLO	896.062		896.062			

XII LEGISLATURA - DISEGNI DI LEGGE E RELAZIONI - DOCUMENTI

LISTA RESIDUI PASSIVI PER L'ANNO 1992

SET. N° IMP.	CCO. CAP.	DESCRIZIONE	DEBITORE	AMMONTARE	IMP. A. (DM)	PAGATO	DA PAGARE	N° MM.	DATA MM.
		ANNO 1991							
1401	3114	10-020 CONSUMO ENERGIA ELETTRICA DICEMBRE 91	PPRF GIOVANNI PETRUCCIOLI RESP. SERV. CASSA INT. TOTALE CAPITOLO	985.455 3.261.567		985.455 3.261.567		102	17/02/92
1402	0102	104030 FORNITURA GASOLIO PER RISCALDAMENTO	FODALE DR. ANTONINO RESP. SERV. CASSA INTERNO TOTALE CAPITOLO	1.499.553 1.499.553		1.499.553 1.499.553		17	24/01/92
1400	30037	104040 PIAZZAZ PULIZIA LOCALI COMECON GENNAIO-DICEMBRE 1991	SORRENTINO FRANCESCO	2.893.972		2.893.972		30	24/01/92
1401	01089	104040 PULIZIA LOCALI SOP SPALETO NOV.91	LA LICENTE SRL	311.955		311.955		163	13/03/92
1401	01089	104040 PULIZIA LOCALI SOP SPALETO DIC.91	LA LICENTE SRL	311.955		311.955		165	13/03/92
1400	01095	104060 SPESE POSTALI	TOTALE CAPITOLO	3.317.082		3.317.082		165	13/03/92
1400	01129	104060 SPESE DI TRASPORTO APPARECCHIO SCIENTIFICO	PRINCIPTE MARIA TERESA RESP. SERV. CASSA INTERNO ISD	9.000		9.000		11	23/01/92
1401	01114	104060 SPESE DI TRASPORTO APPARECCHIO SCIENTIFICO	F.A.S.I. CAMONAI S.R.L.C.	59.500		59.500		169	13/03/92
1402	01022	104060 SPESE POSTALI TELESELEZIONE TELEFONICHE NOV. DIC. 91	PROF. GIOVANNI PETRUCCIOLI RESP. SERV. CASSA INT. TOTALE CAPITOLO	100.000 621.400 589.900		100.000 621.400 589.900		24	24/01/92
1401	01113	104084 SPESE POSTALI PER LOTTA INTEGRARIA	FODALE DR. ANTONINO RESP. SERV. CASSA INTERNO TOTALE CAPITOLO	50.895		50.895		18	24/01/92
1400	01049	104080 FORNITURA ESTERNTI	PROF. GIOVANNI PETRUCCIOLI RESP. SERV. CASSA INT. TOTALE CAPITOLO	50.895 50.895		50.895 50.895		25	24/01/92
1400	01105	104090 FORNITURA CARTA PER FOTOCOPIA	PATTON EDITORE S.R.L.	243.000		243.000		678	22/07/92
1400	01106	104090 stampa biglietti diplomatici "3 Presidenti"		47.400		47.400		75	16/02/92
1401	01070	104090 FORNITURA CARTA E TONER PER FOTOCOPIA	LUNGO ORNIZO CONCESSIONARIO OLIVETTI	214.200		214.200		74	14/02/92
1402	01023	104090 SPESE PER ACQUISTO MATERIALE CONSUMO ECONOMATO	CARDINALI S.R.L.C.	416.500		416.500		74	16/02/92
1400	01027	104100 FORNITURA MATERIALE VARIO DI CANCELLERIA PER LOTTA INT.	FODALE DR. ANTONINO RESP. SERV. CASSA INTERNO TOTALE CAPITOLO	99.400 777.900		99.400 777.900		19	24/01/92
1400	00867	104100 forniture bombole aria e acetilene pura	ELIOTECHICA S.R.L.	155.245		155.245		187	13/03/92
1400	00983	104100 FORNITURA ETERE DI PETROLIO E MOTASSIO	PIROSSITERNO	155.245		155.245		187	13/03/92
1400	01055	104100 FORNITURA PRODOTTO DA LABORATORIO	FALPAC S.P.A.	195.425		195.425		42	25/01/92
1400	01058	104100 FORNITURA MATERIALE VARIO DI LABORATORIO	SOCIETA' ITALIANA CHIMICI DIV. SCIENTIFICA R.L.	225.625		225.625		86	14/02/92
1400	01059	104100 FORNITURA PRODOTTI DI LABORATORIO	NOVEMIAL IMBALLAGGI S.R.L. DIVISIONE STARE	416.500		416.500		325	21/04/92
1400	01059	104100 FORNITURA MATERIALE VARIO DI LABORATORIO	SIGMA ALDRICH S.R.L.	833.000		833.000		77	14/02/92
1400	01077	104100 FORNITURA MATERIALE VARIO DI LABORATORIO	PERONE DI A. RENZI & C. S.A.S.	379.945		379.945		175	13/03/92
1400	01079	104100 FORNITURA MATERIALE VARIO DI LABORATORIO	FALPAC S.R.L.	142.800		142.800		174	13/03/92
1400	01081	104100 FORNITURA ZEATIN PER LABORATORIO	SIGMA ALDRICH S.P.A.	210.490		210.490		85	14/02/92
1400	01082	104100 FORNITURA MATERIALE PER LABORATORIO	FALPAC S.P.A.	1.015.785		1.015.785		89	14/02/92
1400	01083	104100 FORNITURA MATERIALE PER LABORATORIO	FALPAC S.P.A.	328.400		328.400		64	27/01/92
1400	01084	104100 FORNITURA MATERIALE VARIO PER LABORATORIO	FALPAC S.P.A.	210.749		210.749		325	21/04/92
1400	01085	104100 FORNITURA MATERIALE VARIO PER LABORATORIO	SOLDOIERI ANTONIO ANALYTICAL SYSTEMS	938.910	85	938.910		325	21/04/92
1400	01087	104100 FORNITURA PRODOTTO PER LABORATORIO	SIGMA ALDRICH S.R.L.	470.050		470.050		65	27/01/92
1400	01088	104100 FORNITURA PRODOTTO PER LABORATORIO	BERNARDINI MARMINI ITALIA S.P.A.	184.829		184.829		44	27/01/92
1400	01094	104100 FORNITURA MATERIALE TECNICO	BAMEI CAMBINE	119.000		119.000		258	23/02/92
1400	01094	104100 FORNITURA MATERIALE TECNICO	PRINCIPTE MARIA TERESA RESP. SERV. CASSA INTERNO ISD	51.000		51.000		181	13/03/92

XII LEGISLATURA - DISEGNI DI LEGGE E RELAZIONI - DOCUMENTI

LISTA RESIDUI PASSIVI PER L'ANNO 1992

SEC. N° IMP.	COG. CAP.	DESCRIZIONE	DEBITORE	IMPORTARE	VALEZZIONI	PAGATO	DA PAGARE	N° MM.	DATA MM.
1400	01107	104100	ANNO 1991					188	13/03/92
1400	01501	104100	Forniture bobina idrogeno e risaltore per idrogeno	PIROSSIEBAG	447.075	409.955			
1400	01708	104100	FORNITURA MATERIALE TECNICO	FALPAK S.R.L.	238.000				
1401	01066	104100	FORNITURA MATERIALE TECNICO	PIANINCA S.P.A.	470.050				
1401	01071	104100	FORNITURA CODA PLASTIFICATA PER AZIENDA	CONSORZIO AGRARIO PROVINCIALE PERUGIA	118.405				
1401	01072	104100	FORNITURA GASOLIO AUTO	CLEMENTINI EDIZ. E ORAZIO S.R.L.	854.955				
1401	01151	104100	FORNITURA MATERIALE TECNICO VARIO	PROF. GIOVANNI PETRECCIONI RESP. SERV. CASSA INT.	79.400				
1402	01023	104100	SPESA PER ACQUISTO MATERIALE TECNICO	FONDALE DR. ANTONINO RESP. SERV. CASSA INTERNO	35.700				
1402	01030	104100	FORNITURA FILTRO PER CAPPIA A FLUSSO LAMINARE	COFIN S.P.A.	300.150				
1402	01031	104100	FORNITURA MATERIALE VARIO PER LABORATORIO	E.M.T. S.R.L.	916.300				
1402	01032	104100	FORNITURA MATERIALE VARIO PER LABORATORIO	E.M.T. S.R.L.	490.994				
1402	01033	104100	FORNITURA MATERIALE VARIO PER LABORATORIO	E.M.T. S.R.L.	458.150				
1402	01370	104100	ACQUISTO MATERIALE TECNICO	E.M.T. S.R.L.	428.995				
			TOTALE CAPITOLO		-178.500	250.495		324	21/04/92
1401	01045	104103	FORNITURA RETE OMBREGGIANTE PER RICERCA ERSAL		10.847.748	9.519.269		183	13/03/92
			TOTALE CAPITOLO		850.290	850.290			
1400	00984	104104	FORNITURA BOTTIGLIE PER LABORATORIO	FALPAK S.R.L.	41.650			206	13/03/92
1400	01044	104104	PENNINI IN FIBRA PER CAMPANINA RET.	FILOTECNICA SACROBORGHI S.P.A.	267.750			88	14/02/92
1400	01054	104104	FORNITURA MATERIALE TECNICO VARIO	UNITRAM S.P.A.	299.880			189	13/03/92
1401	01080	104104	FORNITURA MATERIALE PER LABORATORIO	FALPAK S.R.L.	470.530			896	26/10/92
1401	01073	104104	FORNITURA PRODOTTI PER LABORATORIO PER RICLOTTA INTEGRATA	S.A.C.I. S.P.A.	327.845			177	13/03/92
1401	01074	104104	FORNITURA ANTIPASSIVANTI PER RICLOTTA INTEGRATA	BAVICOCHI DARIO & FIGLIO S.R.L.	127.855			178	13/03/92
			TOTALE CAPITOLO		1.348.080				
1400	01045	104110	RIPARAZIONI VAMIE AUTO SERVIZIO	PAULISO FANTANO ASSURITA	248.270			78	14/02/92
1400	01104	104110	RIPARAZIONE FIAT CROMA E FIAT UNO CS 255090	CARRA LUIGI OFFICINA ELETTRICITA	342.950			79	14/02/92
1402	01028	104110	SPESA PER AUTOREZZI	FONDALE DR. ANTONINO RESP. SERV. CASSA INTERNO	5.000			21	24/01/92
			TOTALE CAPITOLO		436.220	636.220			
1401	01076	104113	FORNITURA LIQUIDO RADIATORE E OLIO MOTORE AUTO	CONVI OLIMPIADE	18.000			179	13/03/92
			TOTALE CAPITOLO		18.000	18.000			
1401	01075	104114	FORNITURA CARBURANTI PER AUTOREZZI	CONVI OLIMPIADE	369.000			180	13/03/92
1401	01092	104114	FORNITURA OLIO E BENZINA AUTO PER SVOLG. PROG. 444 LOTTA INT.	CONVI OLIMPIADE	175.000			180	13/03/92
1401	01112	104114	LUNGOGGIO AUTO	PROF. GIOVANNI PETRECCIONI RESP. SERV. CASSA INT.	15.000			27	24/01/92
			TOTALE CAPITOLO		559.000	559.000			
1400	01040	104120	RIPARAZIONE SALVAMOTORE SU RINFRAMMENTO	TORCHIA S.R.L.	254.700			164	13/03/92
			TOTALE CAPITOLO		254.700	254.700			
1400	01050	104130	Riparazione raccordi gas puri	P. ROSSIGNO	124.950			190	13/03/92
			TOTALE CAPITOLO		124.950	124.950			
1400	01115	104160	RIFORSO SPESA PER PRELEVAMENTO CAMPIONI DI OLIVE	ELMO ANGELO AC. AGRICOLA	240.000			191	13/03/92
1400	01116	104160	RIFORSO SPESA PER PRELEVAMENTO CAMPIONI DI OLIVE	AVANTI MARIA GABRIELLA AC. AGRICOLA	240.000			192	13/03/92
1401	01064	104160	RIFORSO SPESA COME DA CONVENZIONE	LABRETTI ADRIANO AZIENDA AGRICOLA	1.500.000			237	28/04/92

XII LEGISLATURA - DISEGNI DI LEGGE E RELAZIONI - DOCUMENTI

LISTA RESIDUI PASSIVI PER L'ANNO 1992

SEZ. N° IMP.	COO. CAP.	DESCRIZIONE	DEBITORE	IMPORTAME	VARIAZIONI	PAGATO	IN PAGARE	N° MAN.	DATA MAN.
		ANNO 1991							
1402	01059	IMMOBIL. SU PREL. CAMPIONI. A. V. E. R. S. S. E.	PP. PIPIRE MARIA TERESA RESP. SERV. CASSA INTERNO 150	150.000		150.000		13	23/01/92
1402	01140	IMMOBIL. SPESE PER AFFOLLAMENTO CAMPIONI S. S. S. S. S.	CEPATI AZ. AZ. MARIA TERESA E PERFETTO	150.000	6.000	150.000		23	23/03/92
1401	01061	IMMOBILIZ. PER ASPORTO OLIVE PER RICERCA S. S. S. S. S.	TOTALE CAPITULO	436.000		436.000		191	13/03/92
1401	01064	TRAMONDI LAVORO DI PANNELLI	TOTALE CAPITULO	42.000		42.000			
1400	01082	ANALISI CAMPIONI	CASSA RISPARMIO CALABRIA E LUCANIA	280.000	-4.329	275.671		111	11/05/92
			TOTALE CAPITULO	280.000	-4.329	275.671			
1401	01087	FORNITURA PINTURE DI OLIVO IN VASCO	CASSA RISPARMIO CALABRIA E LUCANIA	2.000.000	-1.238.070	761.930		13	26/10/92
			TOTALE CAPITULO	2.000.000	-1.238.070	761.930			
1400	00147	COMP. BORSISIA LAUREATA GENNAIO DIC. 92	SOMMOLI ATTILIO	910.000		910.000		507	1/06/92
1400	00190	COMP. BORSISIA LAUREATA GENNAIO DIC. 92	PALIPOLI D. SSA ANTONIOMARIA	3.000.000		3.000.000		67	1/02/92
1400	00191	COMP. BORSISIA LAUREATA GENNAIO DIC. 92	RIANALDO DR. RIANALDO	3.000.000		3.000.000		146	28/02/92
1400	00192	COMP. BORSISIA LAUREATA GENNAIO DIC. 92	STRIMARI INFANTELLA	2.500.000		2.500.000		147	28/02/92
1400	00193	COMP. BORSISIA LAUREATA GENNAIO DIC. 92	TOCCI DR. COSSIMO	3.000.000		3.000.000		68	1/02/92
			TOTALE CAPITULO	11.500.000		11.500.000		147	1/02/92
1402	01029	SPESE BANCARIE ANNO 91	CASSA RISPARMIO CALABRIA E LUCANIA	1.925.206		1.925.206		28	24/01/92
1402	01025	SPESE BANCARIE	FOONLE DR. ANTONINO RESP. SERV. CASSA INTERNO	4.700		4.700		22	24/01/92
			TOTALE CAPITULO	1.929.906		1.929.906			
1400	01144	TASSA PER OCCUPAZIONE SPAZI PUBBLICI ROSSANO	DEL ROSSANO	70.072		70.072		12	3/02/92
1400	01245	PAGAMENTO IPOTESI ED ILOR ANNO 91	COMESSESSIMARIO PRONALE RISSOSSO, TRIBUTI G. E. T. S. P. A.	3.000.000	3.000.000	3.000.000		23	24/01/92
1402	01025	SPESE PER REG. NE CONTRATTO FITTO E CAPTA RINZIATA	FOONLE DR. ANTONINO RESP. SERV. CASSA INTERNO	3.381.072	-3.000.000	381.072			
1400	01043	SPESE PUBBLICAZ. ESISTO LICIT. PRIMA COSTRUZ. EDIF. POLIFUNZ.	PUBLICOPASS S. P. A.	1.445.050		1.445.050		80	14/02/92
1400	01058	PUBBLICAZ. BANDO GARA SU IL GIORNALE DI CALABRIA	EDIZIONI DEL S. P. A.	1.011.500		1.011.500		81	14/02/92
1400	01097	PUBBLICAZ. ESISTO GARA COSTRUZ. ED. POLIFUNZIONALE	EDIZIONI DEL S. P. A.	666.990		666.990	666.990		
1400	01146	SOMMA IMPEGNATA PER COSTRUZIONE EDIFICIO POLIFUNZIONALE CEE	TENUTA DR. ARBENTINO	4.922.500		4.922.500		622	1/07/92
1400	02148	SOMMA IMPEGNATA COSTRUZIONE EDIFICIO POLIFUNZ. CEE	GRAZZIANO GIOVANNI IMPRESA COSTRUZIONI	876.066.071		372.067.180	564.016.911	623	1/07/92
1400	02149	PANNELLE DIREZIONE LAVORI S. A. L. COSTRUZIONE POLIFUNZ.	IMBRO ING. FRANCESCO	62.166.200		48.616.574	13.551.626	976	10/11/92
			TOTALE CAPITULO	944.279.641		348.043.604	578.175.437	977	10/11/92
1400	01247	SOMMA IMPEGNATA PER RISTRUTTURAZIONE VASCA COLLE CECCO SFO	COSTRUZIONI EDILI DEL FRATE S. M. C.	21.153.408		21.153.408		687	9/10/92
1400	01247	SPESE PROGETTAZIONE E DIREZZ. LAVORI VASCA COLLE CECCO	PECORINI ING. PIER LUIGI	7.844.572		7.844.572			
			TOTALE CAPITULO	29.000.000		21.153.408			
1400	01046	FORNITURA ANNO DI SICUREZZA SERIE NE 400. N. 318	COMFORTI S. P. A.	1.689.800		1.689.800		185	13/03/92
			TOTALE CAPITULO	1.689.800		1.689.800			

XII LEGISLATURA - DISEGNI DI LEGGE E RELAZIONI - DOCUMENTI

LISTA RESIDUI PASSIVI PER L'ANNO 1992

SEZ. N° IMP. COD. CAP.	DESCRIZIONE	CREDITORE	AMMONTARE	VALEZZAZIONI	PAGATO	IN PAGARE	N° INV.	DATA INV.
1400 01048	ANNO 1991 ACQUISTO LIBRO	CELEFOR INTERNATIONAL IDOMS S.R.L. TOTALE CAPITOLO	87.000 87.000		87.000 87.000		184	13/03/92
1400 01034	Fornitura cappetta ed elettroscopatore	A.P.I.S. VILLA S.R.L.	1.071.000		1.071.000		170	13/03/92
1400 01025	Fornitura frangitorce a martelli completo	AGRIHEC VALPESANA S.R.L.C. DI NOBI-FORZIERI & C.	3.284.400		3.284.400		215	13/03/92
1400 01036	FORNITURA TRIVELLA ELIMELAMP	F.A.S.T. CAVIOLI S.N.C.	869.200		869.200		171	13/03/92
1400 01037	FORNITURA BAGNO A ULTRASUONI	COLECO S.R.L.	3.180.870		3.180.870		172	13/03/92
1400 01038	FORNITURA STERILIZZATORE BACCI CENERATOR	CAMALLO CONN. GIUSEPPE S.R.L.C.	752.080		752.080		164	13/03/92
1400 01040	FORNITURA COLONNA SOLIPREPARATIVA ED ACCESSORI	COLECO S.R.L.	1.732.400		1.732.400		172	13/03/92
1400 01041	FORNITURA CONSOLIDATORE ELETTRONICO DI RETE INER 15 400	SILVADRETI ANTONIO ANALYTICAL SYSTEMS	3.474.800		3.474.800		167	13/03/92
1400 01042	FORNITURA OSSIGENATORE MOL 503 DEL DITEK 220/240	BIO-RAD LABORATORIES S.R.L.	3.762.780		3.762.780		173	13/03/92
1400 01042	METRETRITA STERILIZZATRICE PER LABORATORIO	SERRA HOSPITAL S.P.A.	297.500		297.500		168	13/03/92
1400 01148	accantonamento quota indennita licenziamento op.es.91	DIVERSI	18.370.030		18.370.030			
1400 01103	ATTENUATE IMPER SU STIPER. E COMPENSI OPERATI DIC.1991	TOTALE CAPITOLO	10.000.000		10.000.000	10.000.000		
1400 01042	CONTRIBUTI AGRICOLI II TRIM.91 OTT	CONCESSIONARIO PROV.LE RISSOSSO-TRENUTI G.E.T.T.S.p.A.	13.795.000		13.795.000	13.795.000	1	16/01/92
1400 01142	vers.r.r.l. ass.lii vs stipendi anno 91	TOTALE CAPITOLO	13.795.000		13.795.000			
1400 01151	DIFF. A PARTEGGIO ENTRATE PER RET. NON DOVUTE	B.N.L. CAU-CENTRO ELETTRONICO SCAN-LIN. AGR. SUBSID. B.N.L. CAU-CENTRO ELETTRONICO SCAN-LIN. AGR. SUBSID.	1.244.000 5.235.571		1.244.000 5.235.571		7 82	16/01/92 14/02/92
1400 00921	MISSIONI NOV. 92	PRINCIPAL MARIA TERESA RESP. SERV. CASSA INTERNO ISO	6.499.571		6.499.571		235	13/03/92
1400 00922	SALDO MISS. SETT. NOV. 92	TOTALE ANNO	4.565		4.565			
1400 00923	SALDO MISS. SETT. NOV. 92	TOTALE PARZIALE	4.565		4.565			
1400 00924	SALDO MISS. SETT. NOV. 92		1.094.489.483	-5.704.308	492.705.146	596.020.029		
1400 00925	SALDO MISS. SETT. NOV. 92		3.333.245.729	-26.816.400	1.292.043.956	2.014.385.375		
1400 00926	SALDO MISS. SETT. NOV. 92	MUSICO DR. FORTUNATO	333.765			333.765		
1400 00927	SALDO MISS. SETT. NOV. 92	LOFFREDO DR. GIAMFRANCO	185.335			185.335		
1400 00928	SALDO MISS. SETT. NOV. 92	SETTINI DR. GIAMCARLO	125.375			125.375		
1400 00929	SALDO MISS. SETT. NOV. 92	PIETROMARCHI DR. MARCO	33.160			33.160		
1400 00930	SALDO MISS. SETT. NOV. 92	BARTOLINI GEOM. ENRICO	188.395			188.395		
1400 00931	SALDO MISS. SETT. NOV. 92	PASSARELLI DR. GIUSEPPE	50.285			50.285		
1400 00932	SALDO MISS. SETT. NOV. 92	FALLO DR. NICOLE	48.740			48.740		
1400 00933	SALDO MISS. SETT. NOV. 92	CAMPANA ING. COSTANTINO	2.460			2.460		
1400 00934	MISSIONI PARTECIPAZ. COMITATO SCIENTIFICO NOV. 92	PETRUCCIO I. PROF. GIOVANNI	503.810			503.810		
1400 00935		TOTALE CAPITOLO	1.471.345			1.471.345		

XII LEGISLATURA - DISEGNI DI LEGGE E RELAZIONI - DOCUMENTI

LISTA RESIDUI PASSIVI PER L'ANNO 1992

SET.	N° TR.	COO. CAP.	DESCRIZIONE	ANNO	DEBITORE	AMMONTARE	VARIAZIONI	PAGATO	DA PAGARE	N° PAG.	DATA PAG.
1401	00506	102084	ANNO 1992 CONTRIBUTI AGRICOLI D.I.C. ES.92		BAL-CAN LAM-AGR. SUB. CENTRO ELETTR. S.C.A.U. TOTALE CAPITOLO	499.462			499.462	499.462	
1401	00507	102110	salario 09. nov. 92 - 31.12.92		CALDIARELLI GIOVANNI	349.915			349.915	349.915	
1401	00508	102110	SALARIO 30. NOV. 92. A DIC. 92 PER RACCOLTA OLIVE		CALDIARELLI MARIA	279.932			279.932	279.932	
1401	00509	102110	SALARIO 01. NOV. 92. A DIC. 92 PER RACCOLTA OLIVE		ALMODOI SANTA	279.932			279.932	279.932	
1401	00510	102113	SALARIO 01. NOV. 92. 23 PER SVOLGIMENTO PROGRAMMA ERSA		TOTALE CAPITOLO	999.779			999.779	999.779	
1400	00520	102114	salario 09. nov. 92 - 6 mese dicembre 92 E LIQUIDAZIONE TRF		MARTINIAMI ENIDIO	1.699.609			1.699.609	1.699.609	
1401	00517	102116	SALARIO 01. NOV. 92. B PER SVOLGIMENTO PROG. LOTTA INTEGRATA		TOTALE CAPITOLO	1.699.609			1.699.609	1.699.609	
1400	00529	104010	CONDIRITTO ANNO 1992 LOCALI CONVENIA		CONELLO LUIGI	535.844			535.844	535.844	
1400	00530	104020	consumo energia elettrica locali Convenia nov. dic. 92		MARTINIAMI ENIDIO	539.864			539.864	539.864	
1401	00531	104020	CONSUMO ENERGIA ELETTRICA LOCALI SUP OTT. NOV. 92		FALCONE GIOVANNI BATTISTA	1.095.708			1.095.708	1.095.708	
1401	00532	104020	CONSUMO ENERGIA ELETTRICA LOCALI NOV. DIC. 92		TOTALE CAPITOLO	600.000			600.000	600.000	
1401	00533	104030	FORNITURA GASOLIO PER RISCALDAMENTO LOCALI SUP		TOTALE CAPITOLO	600.000			600.000	600.000	
1401	00534	104033	FORNITURA GASOLIO PER RISCALDAMENTO SERRA		ENEL	2.365.350			2.365.350	2.365.350	
1401	00535	104033	FORNITURA GASOLIO PER RISCALDAMENTO SERRA		ENEL COMPARTIMENTO DI ROMA	1.686.122			1.686.122	1.686.122	
1400	00524	104040	PULIZIA LOCALI CONVENIA ANNO 92		ENEL	584.400			584.400	584.400	
1401	00525	104040	VIGILANZA CAMPESTRE - II SEM. 92		TOTALE CAPITOLO	4.035.872			4.035.872	4.035.872	
1401	00526	104040	PULIZIA LOCALI SUP SETT. OTT. NOV. DIC. 92		BARTOLI GUERRINO	1.378.020			1.378.020	1.378.020	
1402	00044	104040	PRESTAZIONI PULIZIA LOCALI PALERMO GENNAIO-DICEMBRE 92		TOTALE CAPITOLO	1.378.020			1.378.020	1.378.020	
1400	00761	104060	spese di trasporto app. scientifico		CONSORZIO AGRARIO PROVINCIALE PERUGIA	348.005			348.005	348.005	
1400	00751	104060	SPESA DI SPEDIZIONE PRODOTTI PER LABORATORIO		CONSORZIO AGRARIO PROVINCIALE PERUGIA	348.005			348.005	348.005	
1401	00751	104060	SPESA POSTALI NOV. DIC. 92		TOTALE CAPITOLO	736.050			736.050	736.050	
1401	00752	104060	SPESA TELEFONICHE 6 BIM. 92		SORRENTINO FRANCESCO	1.429.151			1.429.151	1.429.151	
1402	00825	104060	SPESA POSTALI OTT. NOV. DIC. 92		VIGILANZA CITTA' DI SPILETO S.R.L.	85.680			85.680	85.680	
1400	00719	104080	ESTRATTI LAVORO PARLATI - MULE - FOMALE-TUCCI		LA LUCCENTE SAL	1.328.720			1.328.720	1.328.720	
1400	00727	104080	ESTRATTI LAVORO DR. PARLATI-DR. MULE		GRECO ROSARIA	580.792			580.792	580.792	
1400	00739	104080	estratti lavoro dr. PANNELLI CONSIGLIO GENIOPLAGIA ALGERIO		TOTALE CAPITOLO	3.424.543			3.424.543	3.424.543	
1400	00817	104094	FORNITURA TONER PER COPIATORE		F.A.S.I. CARONAI S.M.C.	49.960			49.960	49.960	
					PROF. DI A. BEINI & C. S.A.S.	65.450			65.450	65.450	
					PROF. GIOVANNI PETRUCCIOLI RESP. SERV. CASSA INT. SIP	233.295			233.295	233.295	
					FOMALE DR. ANTONINO RESP. SERV. CASSA INTERNO	397.000			397.000	397.000	
					TOTALE CAPITOLO	24.000			24.000	24.000	
					EDARICOLE S.P.A.	768.773			768.773	768.773	
					L. INFORMATORE AGRARIO	250.000			250.000	250.000	
					DEL-LINO CARLO EDITORE	300.000			300.000	300.000	
					TOTALE CAPITOLO	784.000			784.000	784.000	
1400	00817	104094	FORNITURA TONER PER COPIATORE		OMIO DRONZO COMPLESSORARIO DI UFFICI	231.455			231.455	231.455	

XII LEGISLATURA - DISEGNI DI LEGGE E RELAZIONI - DOCUMENTI

LISTA RESIDUI PASSIVI PER L'ANNO 1992

SET. N° IN COD. C.A.P.	DESCRIZIONE	CREDITORE	AMMONTARE	PAGATO	DA PAGARE	N° MAN.	DATA MAN.
	ANNO 1992	TOTALE CAPITOLI	231.455		231.455		
1400 06431	FORNITURA PRODOTTI DI LABORATORIO	FALPAC S.R.L.	102.925		102.925		
1400 06710	FORNITURA BOMBOLE ARIA E ACETILDE	PIROSSIBENO	121.855		121.855		
1400 06726	FORNITURA PRODOTTI PER LABORATORIO	FABRITALLA CARLO ORA	2.226.715		2.226.715		
1400 06727	FORNITURA MATERIALE PER LABORATORIO	PROCEDE DI A. PERINI & C. S.A.S.	1.591.745		1.591.745		
1400 06728	FORNITURA MATERIALE PER LABORATORIO	FALPAC S.R.L.	394.840		394.840		
1400 06770	FORNITURA MATERIALE VARIO PER LABORATORIO	FALPAC S.R.L.	155.175		155.175		
1400 06778	FORNITURA MATERIALE PER LABORATORIO	FALPAC S.R.L.	101.390		101.390		
1400 06841	FORNITURA PRODOTTI PER LABORATORIO	FALPAC S.R.L.	449.455		449.455		
1400 06917	FORNITURA SAPONE PER LABORATORIO	FALPAC S.R.L.	89.020		89.020		
1400 06929	ACQUISTO TORRE PER AZIENDA	MITANELLI GIOVANNI	93.400		93.400		
1400 06929	ACQUISTO CAMPIONI DI OLIVE	PRINCIPIE MARIA TERESA RESP. SERV. CASSA INTERNO ISO	90.000		90.000		
1400 06927	FORNITURA MATERIALE TECNICO VARIO PER AZIENDA	CLEMENTINI EZIO E ORAZIO S.R.L.C.	451.120		451.120		
1402 06827	Fornitura materiale per laboratorio	E.M.I. S.R.L.	150.240		150.240		
		TOTALE CAPITOLI	6.078.090		6.078.090		
1400 06842	FORNITURA MATERIALE PER LABORATORIO	PHARMACIA S.P.A.	481.950		481.950		
1400 06913	FORNITURA MATERIALE FOTOGRAFICO	LUCIANI STORIO	348.240		348.240		
1400 06914	FORNITURA PRODOTTI PER LABORATORIO	S.A.C.I. S.P.A.	348.045		348.045		
1400 06943	FORNITURA MATERIALE FOTOGRAFICO PER LOTTA INTEGRATA	LUCIANI STORIO	348.780		348.780		
1400 06947	FORNITURA MATERIALE TECNICO PER LOTTA INTEGRATA	BIBETTO GI LUCINI A.B.C. S.R.L.C.	313.270		313.270		
1400 06946	FORNITURA MATERIALE TECNICO VARIO PER LOTTA INTEGRATA	CLEMENTINI EZIO E ORAZIO S.R.L.C.	200.400		200.400		
		TOTALE CAPITOLI	2.000.905		2.000.905		
1400 06451	RIPARAZIONE FIAT RUNA	PAULUSO FARINNO ASSURITA	142.800		142.800		
1400 06460	ACQUISTO GOMME PER FIAT RUNA	MAPOLI LUIGI - GOMMISTA	300.225		300.225		
1400 06919	RIPARAZIONI VARIE DI FIAT UNO D E FIAT CROMA	PAULUSO FARINNO ASSURITA	731.050		731.050		
1400 06949	SPESE PER AUTOMEZZI	PROF. GIULIANI PETRUZZOLI RESP. SERV. CASSA INT.	56.000		56.000		
1400 06953	LAVORI ESEGUITI SU FIAT UNO	LAMPO S.R.L.C. DI FIORELLI VINCENZO & C.	116.000		116.000		
1400 06956	OLIO E SPATOLE TERGICRISTALLO SU FIAT UNO	COVVI OLIVIERO	77.000		77.000		
		TOTALE CAPITOLI	1.423.885		1.423.885		
1400 06915	FORNITURA BERZINIA SUPER E GASOLIO PER AUTOVETTURE	COVVI OLIVIERO	607.000		607.000		
		TOTALE CAPITOLI	607.000		607.000		
1400 06994	FORNITURA BUONI GASOLIO	AGIP PETROLI S.P.A.	1.916.000		1.916.000		
1400 06946	FORNITURA CARBURANTI PER AUTOVETTURE	COVVI OLIVIERO	300.000		300.000		
		TOTALE CAPITOLI	2.216.000		2.216.000		
1400 06458	MONTAGGIO LAMPADINE A U.V.	TORONIA S.R.L.	300.000		300.000		
1400 06828	RICHIESTA INTERVENTO TECNICO PER APP. LABORATORIO	VALIAN ANALYTICAL INSTRUMENTS S.P.A.	1.142.400		1.142.400		
1400 06927	INTERVENTO TECNICO PER RIPARAZIONE GAS CROMATOGRAFICO	CHROMAPAC ITALIA S.R.L.	458.150		458.150		
1400 06904	SPESE PER RIPARAZIONE ATTREZZATURE TECNICHE	TECHNISTEN S.R.L.	781.320		781.320		
1402 06718	Riparazione fotocambratrice	PALAZZOLI SERAFINO	922.465		922.465		
		TOTALE CAPITOLI	3.485.285		3.485.285		
1400 06442	Fornitura e messa in opera interruttorie magnetotermico	TORONIA S.R.L.	231.275		231.275		
1400 06981	RIPARAZIONE IMPIANTI FISSI AZ. COLLE CICCIO	B.E.A. S.R.L.	825.840		825.840		

XII LEGISLATURA - DISEGNI DI LEGGE E RELAZIONI - DOCUMENTI

LISTA RESIDUI PASSIVI PER L'ANNO 1992

SEZ. N° IMP.	COO. CAP.	DESCRIZIONE	CREDITORE	AMMONTARE	VARIAZIONI	PAGATO	DA PAGARE	N° MAN.	DATA MAN.
		ANNO 1992							
1401	00724	104140 RIMBORSO SPESE PER RICERCHE AZ. ALBERTI	TOTALE CAPITOLO LABRETTI ADELANA AZIENDA AGRICOLA	1.060.135			1.060.135		
1400	00699	105010 COMPENSO PER BORSA DI STUDIO BIENNALE DIPL. INIZ. 1.10.92	TOTALE CAPITOLO SIRIANNI RAFFAELLA	1.500.000			1.500.000		
1400	00700	105010 COMPENSO PER BORSA DI STUDIO BIENNALE LING. IN. 1.10.92	TOTALE CAPITOLO ALFELI BARBARA	1.500.000			1.500.000		
1400	00948	107030 SPESE E COMMISSIONI INCASSATE SOST. NELL'ES. 1992 CANTICA	TOTALE CAPITOLO CASSA RISPARMIO CALABRIA E LUCANIA	26.250.000			26.250.000		
1400	00655	108010 TRIBUTO 440 TASSA SVALTIMENTO RIFIUTI SOLIDI URBANI ROSSANO	TOTALE CAPITOLO PRINCIPALE MARIA TERESA RESP. SERV. CASSA INTEND. ISO	2.447.343			2.447.343		
1400	00720	108010 TASSE RIFIUTI SOLIDI URBANI TRIB. 440 ANNO 92	TOTALE CAPITOLO SERV. RISC. TRIB. RUOLI CONC. COSENTA SP. LLO RENDE BETI	235.950			235.950		
1400	00923	108010 SOE TASSA DI REGISTRAZIONE CONTRATTO FITTO LOCALI COMMERCIA	TOTALE CAPITOLO PRINCIPALE MARIA TERESA RESP. SERV. CASSA INTEND. ISO	2.043.897			2.043.897		
1401	00948	110050 LAVORI DI SPOSTAMENTO E LIVELLAMENTO TERRENO COLLE CECCO	TOTALE CAPITOLO PROF. GIOVANNI PETRUCCIOLI RESP. SERV. CASSA INT.	175.000			175.000		
1400	01000	211040 SPESE COSTRUZIONE EDIFICIO POLIFUNZIONALE CEE	TOTALE CAPITOLO GUALIANO GIOVANNI IMPRESA COSTRUZIONI	261.600			261.600		
1400	01001	211040 SPESE PROGETTAZIONE EDIFICIO POLIFUNZIONALE	TOTALE CAPITOLO MAURO ING. FRANCESCO	261.600			261.600		
1400	01002	211040 SPESE PER COLLAUDO EDIFICIO POLIFUNZIONALE	TOTALE CAPITOLO VIENNA ING.	200.000.000			200.000.000		
1400	00808	212010 ACQUISTO BANCA PER UFFICIO	TOTALE CAPITOLO FALFAL S.R.L.	35.000.000			35.000.000		
1400	00916	212010 FORNITURA TABELLERINA	TOTALE CAPITOLO AL. DIERILLA CARLO INGEGNERIA DI A. MARCO	15.000.000			15.000.000		
1401	00954	212020 ABB. LE MOUËLE OLIVIER ANNO 92	TOTALE CAPITOLO L.T.U.M. LIBRERIA INTERNAZIONALE LIBRERIA PENNARIA	422.960			422.960		
1400	00779	212030 FORNITURA ACCESSORIO PER APPARECCHIO SCIENTIFICO	TOTALE CAPITOLO F.A.S.T. CAMONNI S.M.C.	59.400			59.400		
1400	00932	212040 FORNITURA ZAPPATRICE MARCHI MOD. ZH 195F	TOTALE CAPITOLO PIACENTINI OSVALDO E RUDOLFO S.M.C.	59.400			59.400		
1400	01005	214010 ACCANTONAMENTO QUARTA ESERCIZIO 92 IND. LIC.	TOTALE CAPITOLO OLIVERSI	553.730			553.730		
1400	00940	421010 VERSAMENTO RITENUTE IMPESE SU COMPENSI E STIPENDI DIC. 92	TOTALE CAPITOLO CONCESSIONARIO PROV. LE RISORSE. TRIBUTI G.E.T.S.-P.A.	553.730			553.730		
1400	00561	421020 CONTRIBUTI AGRICOLI ES. 92 - RITENUTE D.T.I. E O.T.O.	TOTALE CAPITOLO B.M.L. CAU-CENTRO ELETTORICO SCAL-LIN-AGR. SUBORG.	5.699.000			5.699.000		
1401	00792	421020 CONTRIBUTI AGR. OTI E OTD ANNO 92	TOTALE CAPITOLO B.M.L. CAU-LIN-AGR. SUB-CENTRO ELETT. S.C.A.U.	5.699.000			5.699.000		
			TOTALE ANNO	10.000.000			10.000.000		
				10.000.000			10.000.000		
				35.399.000			35.399.000		
				35.399.000			35.399.000		
				2.000.000			2.000.000		
				224.145			224.145		
				2.224.145			2.224.145		
				619.849.609			619.849.609		

XII LEGISLATURA - DISEGNI DI LEGGE E RELAZIONI - DOCUMENTI

LISTA RESIDUI PASSIVI PER L'ANNO 1992

SEZ. N° IMP.	COO. CAP.	DESCRIZIONE	CREDITORE	AMMONTARE	VARIAZIONI	PAGATO	DA PAGARE	N° PAG.	DATA PAG.
		ANNO 1992							
			TOTALE GENERALE	3.753.075.338	-26.816.400	1.292.043.954	2.434.234.984		

XII LEGISLATURA - DISEGNI DI LEGGE E RELAZIONI - DOCUMENTI

VARIAZIONI AVVENUTE NEL MATERIALE MOBILE DAL 1/1/1972 AL 31/12/72

N. di legge	DESCRIZIONE dei beni mobili che costituiscono il patrimonio d'incremento	Per incrementi		Per sopravvenienze (de, rettificazioni ed altre cause)		TOTALE		PROVENIENZA di ciascun oggetto descritto in numeri da 1 a 6	DESCRIZIONE dei beni mobili che costituiscono diminuzione d'incremento	Per diminuzioni		Differenza
		Quantità	Valore	Quantità	Valore	Quantità	Valore			Quantità	Valore	
787	Arredio di cucina	1	1.489.800	1	27.000	1	1.516.800	1	Arredio di cucina	1	1.516.800	
788	Calcolatrice Texas	6/92	27.000			1	27.000					
789	Similato											
800	Dispositivo Rete	24/92	313.640			1	313.640					
8271	Sim. Abb. S. R. 92	1/92	515.000			1	515.000					
8272	Abb. Infor. Agricola	1/92	178.000			2	356.000					
8273	Abb. Fatti Pubblici	1/92	100.000			1	100.000					
8274	Abb. Riv. Plant Path	3/92	87.000			1	87.000					
8275	Riv. Parie	7/92	Dono			5	Dono					
8276	Abb. Infor. Agricola	8/92	88.000			1	88.000					
8281	Abb. Terra e Vita	8/92	84.000			1	84.000					
8282	Abb. Fresticoltura	8/92	60.000			1	60.000					
8283	Abb. Infor. Filopat	8/92	54.000			1	54.000					
8284	Abb. Giugliano	8/92	416.800			1	416.800					
8285	Abb. Grassi e acceti	9/92	270.800			1	270.800					
8286	Diff. Abb. S. R.	9/92	54.200			1	54.200					
8288	Abb. S. R. Spel.	9/92	330.000			1	330.000					
8287	Abb. Agronomia	10/92	180.000			1	180.000					
8288	Riv. Parie	10/92	Dono			3	Dono					
8290	Riv. Parie	10/92	1.885.000			1	1.885.000					
8291	Abb. Plant Physiology	11/92	828.000			1	828.000					
8292	Abb. Horticult. actin	11/92	2.852.000			1	2.852.000					
8293	Abb. Agricolt.	11/92	191.000			1	191.000					
8294	Abb. Plant Physiol.	11/92	191.000			1	191.000					
8295	Abb. Phytobiology	11/92	191.000			1	191.000					
8296	Entomolog.	11/92	1.310.000			1	1.310.000					
8297	Revista Agricolt.	12/92	1.754.000			1	1.754.000					
8298	Abb. Scientia Hort.	12/92	190.000			1	190.000					
8299	Abb. Olive	12/92	288.000			1	288.000					
8300	Abb. Fresticult.	12/92	60.000			1	60.000					
8401	Abb. Inf. Filomatel.	12/92	54.000			1	54.000					
8402	Abb. Infor. Agraria	12/92	55.000			1	55.000					
8403	Abb. Pallit. Agraria	12/92	48.000			1	48.000					
8404	Abb. Terra e Vita	12/92	84.000			1	84.000					
8405	Atti Giocatec fit.	14/92	100.000			1	100.000					
			13.105.260				13.105.260					

XII LEGISLATURA - DISEGNI DI LEGGE E RELAZIONI - DOCUMENTI

VARIANTE ALLE AVVERTENZE NEL CAMBIO DI NOME DEL MINISTERO

IN DIMINUIZIONE

Numero di giornale	DESCRIZIONE dei beni mobili che costituiscono diminuzione d'inventario	Numero e data del giornale	PROVENIENZA di ciascun oggetto descritto in numeri da 1 a 6	T O T A L E		Per oggetti venduti ad altri uffici		Per oggetti venduti ad altri uffici		Per disastri, incendi, furti, ecc.		T O T A L E		OGGETTI degli uffici e met. di cui l'anno
				Quantità	Valore	Quantità	Valore	Quantità	Valore	Quantità	Valore	Quantità	Valore	
0800	Riparto	15/92	13.105.260		13.105.260									
0807	Il Fut. ferraceut.		50.000		50.000									
0819	Riv. Varis	17/92	000		000									
0824	Diff. Abb. Altagines	18/92	13.200		13.200									
0820	Ann. Agricolt.		000		000									
0821	Plant Physiology	19/92	574.500		574.500									
0822	Riv. It. Sost. Grasse	19/92	120.000		120.000									
0823	Abb. Advences Hort.	19/92	60.000		60.000									
0824	Abb. Inf. Agricolt.	20/92	66.000		66.000									
0825	Abb. Terra e Vite	20/92	66.000		66.000									
0826	Abb. Frutticoltura	20/92	60.000		60.000									
0827	Abb. Bell. Off. A. Sub	20/92	45.000		45.000									
0828	Abb. Hort. Abstracta	22/92	1.357.725		1.357.725									
0829	Abb. Agricol. Innovaz	24/92	30.000		30.000									
0830	Atti Congr. Serop.	24/92	000		000									
0831	Diff. Abb. Grasse Ac.	25/92	54.200		54.200									
0832	Ric. Fert. suolo	26/92	38.500		38.500									
295	Abb. Agric. Reditor.	27/92	200.000		200.000									
296	Sterilizzatore	2/92	752.000		752.000									
297	Macchina sterilizz.	2/92	297.500		297.500									
298	Mac. Dreyer Mod. 583	2/92	3.762.740		3.762.740									
299	Fondit. El. di rete	2/92	3.474.000		3.474.000									
300	Macchina acciaio inox	2/92	761.600		761.600									
301	Centrifuga	2/92	309.400		309.400									
302	Colonna scampop.	2/92	1.237.400		1.237.400									
303	Bagno ultrasoni	2/92	3.180.870		3.180.870									
304	Trivella	2/92	201.110		201.110									
305	Trivella terr. misti	2/92	117.810		117.810									
306	Triv. terreni sabb.	2/92	132.090		132.090									
307	Triv. terr. pietrosi	2/92	216.580		216.580									
308	Sacca trasp. trivell.	2/92	141.610		141.610									
309	Frangit. a martelli	5/92	3.284.400		3.284.400									
310	Fragane	21/92	135.000		135.000									
590	Obiett. Microscop.	21/92	743.750		743.750									
591	Serb. aria compressa	18/92	120.000		120.000									
	Contat. acqua	23/92	183.000		183.000									
T O T A L E														
														35.415.165

XII LEGISLATURA - DISEGNI DI LEGGE E RELAZIONI - DOCUMENTI

ELENCO NOMINATIVO COMPONENTI IL CONSIGLIO DI AMMINISTRAZIONE AL 31.12.92

DR.	CARMINE	CANDIANO	PRESIDENTE	D.M.	29.01.92
"	NICOLA	LOMBARDO	DIRETTORE	"	18.03.85
"	VINCENZO	PILUSO	ESPERTO DI CHIARA FAMA	"	11.12.89
"	FORTUNATO	MUSICO'	FUNZIONARIO M.A.F.	"	11.12.89
"	GIANFRANCO	LOFFREDO	FUNZIONARIO M.A.F.	"	11.12.89
GEOM.	EMILIO	BARTOLINI	IMPRENDITORE AGRICOLO	"	11.12.89
Dr.	GIUSEPPE	PECORA	" "	"	11.12.89
"	LETTERIO	MILITANO	" "	"	11.12.89
"	MARCO	PIETROMARCHI	FUNZIONARIO MIN. TESORO	"	16.03.90
"	GIUSEPPE	PASSARELLI	FUN.MIN.INTERVENTI STRAORD.	"	11.12.89

ELENCO NOMINATIVO COMPONENTI IL COLLEGIO DEI REVISORI DEI CONTI

DR.	GIANCARLO	SETTIMI	PRESIDENTE	D.M.	24.05.90
RAG.	COSTANTINO	CAMPANA	COMPONENTE	"	23.09.92
DR.	MICHELE	FAZIO	"	"	24.05.90

XII LEGISLATURA - DISEGNI DI LEGGE E RELAZIONI - DOCUMENTI

PERSONALE IN SERVIZIO ALLA DATA DEL 31.12.1992DI RUOLO

- DIRETTORE		1
- DIRETTIVI	CARRIERA AMMINISTRATIVA	=
	SPERIMENTATORI	8
	DI SEZIONE	3
- CONCETTO	AMMINISTRATIVI	3 (Comandat: 2)
	TECNICI	6
- ESECUTIVA	AMMINISTRATIVI	3
	AUTISTA	1
	COMMESSE	2
- AUSILIARIA	PREPARATORE	6 (1 comandato)
	OPERAIO	2

NON DI RUOLO

- ASTORINO ORLANDO	Op. a tempo ind.	Cosenza
- GIACINTI EDO	" " " "	Spoletto
- MINGONI ANTONIO	" " " "	"
- ROMANI ERMANNO	" " " "	"
- FRIGATO LUIGI	" " " "	Cosenza
- SALATINO ALFONSO	" " " "	"
- VIZZA FRANCESCO	" " " "	"

XII LEGISLATURA - DISEGNI DI LEGGE E RELAZIONI - DOCUMENTI

ELENCO BENI PATRIMONIALI IMMOBILIARI

- 1) Fabbricato di n.3 piani con annesso frantoio sede della Sezione Operativa Periferica di Spoleto in Via Nursina n.2
- 2) Azienda Colle Cecco, Comune di Castel Ritaldi costituita da un fabbricato di nuova costruzione e una serra di nebulizzazione
- 3) Appartamento in Cosenza ubicato in Via Medaglie d'Oro, 74 di n. 8 vani più doppi servizi
- 4) Terreno sito in C.da Li Rocchi di Rende, concessione novantennale Amministrazione Prov.le di Cosenza.

