

# SENATO DELLA REPUBBLICA

————— XII LEGISLATURA —————

Doc. XV  
n. 45

## RELAZIONE DELLA CORTE DEI CONTI AL PARLAMENTO

sulla gestione finanziaria degli Enti sottoposti a controllo  
in applicazione della legge 21 marzo 1958, n. 259

**ISTITUTI DI RICERCA E SPERIMENTAZIONE AGRARIA**

(Esercizi 1989, 1990, 1991 e 1992)

**TOMO V**

—————  
Comunicata alla Presidenza il 30 marzo 1995  
—————



## INDICE GENERALE

## TOMO I

Determinazione della Corte dei conti n. 8/95 del 7 febbraio 1995 .....	Pag.	7
Relazione sul risultato del controllo eseguito sulla gestione finanziaria degli Istituti di ricerca e sperimentazione agraria per gli esercizi dal 1989 al 1992 .....	»	9

## TOMO II

*Documenti allegati*

## ISTITUTO SPERIMENTALE PER LO STUDIO E LA DIFESA DEL SUOLO

Esercizio 1989 .....	»	7
Esercizio 1990 .....	»	115
Esercizio 1991 .....	»	197
Esercizio 1992 .....	»	297

## ISTITUTO SPERIMENTALE PER LA NUTRIZIONE DELLE PIANTE

Esercizio 1989 .....	»	401
Esercizio 1990 .....	»	519
Esercizio 1991 .....	»	611
Esercizio 1992 .....	»	721

## TOMO III

## ISTITUTO SPERIMENTALE PER LA PATOLOGIA VEGETALE

Esercizio 1989 .....	»	7
Esercizio 1990 .....	»	107
Esercizio 1991 .....	»	159
Esercizio 1992 .....	»	217

## ISTITUTO SPERIMENTALE PER LA ZOOLOGIA AGRARIA

Esercizio 1989 .....	»	271
Esercizio 1990 .....	»	325
Esercizio 1991 .....	»	385
Esercizio 1992 .....	»	441

## ISTITUTO SPERIMENTALE AGRONOMICO

Esercizio 1990 .....	»	503
Esercizio 1991 .....	»	643
Esercizio 1992 .....	»	791

## XII LEGISLATURA - DISEGNI DI LEGGE E RELAZIONI - DOCUMENTI

## TOMO IV

## ISTITUTO SPERIMENTALE PER LA MECCANIZZAZIONE AGRICOLA

Esercizio 1989 .....	»	7
Esercizio 1990 .....	»	43
Esercizio 1991 .....	»	103
Esercizio 1992 .....	»	211

## ISTITUTO SPERIMENTALE PER LA ZOOTECNIA

Esercizio 1989 .....	»	321
Esercizio 1990 .....	»	407
Esercizio 1991 .....	»	507
Esercizio 1992 .....	»	633

## TOMO V

## ISTITUTO SPERIMENTALE PER LA CEREALICOLTURA

Esercizio 1989 .....	»	7
Esercizio 1990 .....	»	119
Esercizio 1991 .....	»	237
Esercizio 1992 .....	»	457

## ISTITUTO SPERIMENTALE PER LE COLTURE FORAGGERE

Esercizio 1989 .....	»	713
Esercizio 1990 .....	»	805
Esercizio 1991 .....	»	897
Esercizio 1992 .....	»	993

## TOMO VI

## ISTITUTO SPERIMENTALE PER L'ORTICOLTURA

Esercizio 1989 .....	»	7
Esercizio 1990 .....	»	207
Esercizio 1991 .....	»	445
Esercizio 1992 .....	»	681

## TOMO VII

## ISTITUTO SPERIMENTALE PER LE COLTURE INDUSTRIALI

Esercizio 1989 .....	»	7
Esercizio 1990 .....	»	151
Esercizio 1991 .....	»	263
Esercizio 1992 .....	»	367

## XII LEGISLATURA - DISEGNI DI LEGGE E RELAZIONI - DOCUMENTI

## ISTITUTO SPERIMENTALE PER LA FLORICOLTURA

Esercizio 1989 .....	»	487
Esercizio 1990 .....	»	615
Esercizio 1991 .....	»	747
Esercizio 1992 .....	»	929

## TOMO VIII

## ISTITUTO SPERIMENTALE PER LA VITICOLTURA

Esercizio 1989 .....	»	7
Esercizio 1990 .....	»	141
Esercizio 1991 .....	»	189
Esercizio 1992 .....	»	317

## ISTITUTO SPERIMENTALE PER L'OLIVICOLTURA

Esercizio 1989 .....	»	371
Esercizio 1990 .....	»	417
Esercizio 1991 .....	»	455
Esercizio 1992 .....	»	535

## TOMO IX

## ISTITUTO SPERIMENTALE PER LA FRUTTICOLTURA

Esercizio 1989 .....	»	7
Esercizio 1991 .....	»	137
Esercizio 1992 .....	»	311

## ISTITUTO SPERIMENTALE PER L'AGRUMICOLTURA

Esercizio 1989 .....	»	499
Esercizio 1990 .....	»	587
Esercizio 1991 .....	»	719
Esercizio 1992 .....	»	805

## TOMO X

## ISTITUTO SPERIMENTALE PER LA SELVICOLTURA

Esercizio 1989 .....	»	7
Esercizio 1990 .....	»	123
Esercizio 1991 .....	»	199
Esercizio 1992 .....	»	267

## XII LEGISLATURA - DISEGNI DI LEGGE E RELAZIONI - DOCUMENTI

ISTITUTO SPERIMENTALE PER L'ASSETAMENTO FORESTALE  
E PER L'ALPICOLTURA

Esercizio 1989	»	361
Esercizio 1990	»	463
Esercizio 1991	»	545
Esercizio 1992	»	605

ISTITUTO SPERIMENTALE PER LA VALORIZZAZIONE TECNOLOGICA  
DEI PRODOTTI AGRICOLI

Esercizio 1989	»	671
Esercizio 1990	»	735
Esercizio 1991	»	797
Esercizio 1992	»	863

## TOMO XI

## ISTITUTO SPERIMENTALE PER L'ENOLOGIA - ASTI

Esercizio 1989	»	7
Esercizio 1990	»	205
Esercizio 1991	»	385
Esercizio 1992	»	559

## ISTITUTO SPERIMENTALE PER L'ELAIOTECNICA

Esercizio 1989	»	751
Esercizio 1990	»	795
Esercizio 1991	»	847
Esercizio 1992	»	897

## TOMO XII

## ISTITUTO SPERIMENTALE LATTIERO-CASEARIO

Esercizio 1989	»	7
Esercizio 1990	»	87
Esercizio 1991	»	169
Esercizio 1992	»	235

## ISTITUTO SPERIMENTALE PER IL TABACCO

Esercizio 1989	»	299
Esercizio 1990	»	427
Esercizio 1991	»	528
Esercizio 1992	»	625

**ISTITUTO SPERIMENTALE PER LA CEREALICOLTURA**

**ESERCIZIO 1989**





## Verbale della seduta N. 3

del Consiglio di Amministrazione dell'Istituto Sperimentale per la Cerealicoltura

Il giorno 23 del mese di maggio dell'anno millenovecento-  
 novantuno alle ore 9.30, in seguito a regolare convocazione  
 presidenziale N. 2481 del 23.04.1991, si è riunito il Consiglio di Amministrazione  
 dell'Istituto in una sala della sede degli Uffici in Roma, via Cassia, 176.

## Presenti i Signori:

- |   |                   |
|---|-------------------|
| 1 - Cav. Del Lav. Dr. Federico Grazioli | - Presidente      |
| 2 - Prof. Angelo Bianchi                | - Vice Presidente |
| 3 - Dr. Camillo De Fabritiis            | - Consigliere     |
| 4 - Dr. Enrico Cartoni                  | - »               |
| 5 - Dr. Bruno Corno                     | - »               |
| 6 - Dr. Francesco Del Canuto            | - »               |
| 7 - Dr. Alberto Petreti                 | - »               |
| 8 -                                     | - »               |
| 9 -                                     | - »               |
| 10 -                                    | - »               |
| 11 -                                    | - Segretario      |

- |                                |                                |
|--------------------------------|--------------------------------|
| Dr. Valentino Morrone          | - Presidente Collegio Revisori |
| Dr.ssa Enrica Fulci            | - Revisore dei Conti           |
| Sig.ra Maria Antonietta D'Elia | - »                            |

## Assenti:

- g.t.: Dr. Corrado Megha, Dr. Paolino Perulli, Dr.ssa Marina Sabatini  
 Mazzi, Dr.ssa Diana Peterson Angiolillo

Riconosciuta la regolarità della riunione, il Sig. Cav. del Lav. Dr. Federico Grazioli,  
 nella sua qualità di Presidente, pone in trattazione i seguenti oggetti all'o. d. g.:

N. d'ord.	Oggetto	DELIBERAZIONE
	Ordine del giorno della seduta odierna:	Il Presidente pone all'esame del Consiglio di Amministrazione il seguente ordine del giorno: 1) Approvazione verbale seduta del 21.03.1991; 2) Comunicazione del Presidente; 3) Bilancio Conto Consuntivo 1989; 4) Questioni riguardanti l'Istituto; 5) Questioni riguardanti il personale ed incarichi esterni; 6) Varie ed eventuali.
1	Approvazione verbale seduta del 21.03.1991. Delibera n. 50.	Il Presidente chiede se esistono osservazioni al verbale della seduta del 21.03.1991, verbale trasmesso con nota n. 2481 del 23.04.1991.

## Verbali originali di Deliberazione

N. d'ord.	Seduta N.	3	del giorno	23/05/	19 91.														
3	Riaccertamento residui anno 1988 e bilancio consuntivo 1989. Delibera n. 51.	<p>Considerato che non sono state trasmesse richieste di rettifica e che non esistono osservazioni in merito.</p> <p>Il Consiglio di Amministrazione</p> <p style="text-align: center;"><b>D E L I B E R A</b></p> <p>di approvare il verbale della seduta del 21.03.1991.</p> <p>Il Dr. Federico Grazioli presenta al Consiglio di Amministrazione il Dr. Primavera e la Rag. Grizi, ringraziandoli del loro impegno per giungere alla definizione del bilancio conto consuntivo 1989.</p> <p>Prima di esaminare il bilancio consuntivo del 1989 è necessario che il Consiglio deliberi a norma dell'art. 39 del D.P.R. 696/79, le variazioni dei residui attivi e passivi dell'Istituto, evidenziati in un apposito prospetto, consegnato ai Consiglieri e commentati nella relazione amministrativa, di cui viene data lettura contestualmente. Complessivamente, le variazioni intervenute nei residui sono le seguenti:</p> <table border="0" data-bbox="591 1108 1198 1247"> <thead> <tr> <th style="text-align: left;"><u>Residui attivi</u></th> <th style="text-align: right;"><u>Residui passivi</u></th> </tr> </thead> <tbody> <tr> <td>Variazioni in +</td> <td>Variazioni in -</td> </tr> <tr> <td>+ 2.496.159</td> <td>- 134.955</td> </tr> <tr> <td>- 1.552.082</td> <td>+ 9.772.296</td> </tr> </tbody> </table> <p>L'avanzo di amministrazione al 1.1.89 è pertanto così determinato:</p> <table border="0" data-bbox="591 1331 1062 1436"> <tbody> <tr> <td>avanzo previsto:</td> <td style="text-align: right;">£. 1.816.170.363</td> </tr> <tr> <td>maggiori uscite:</td> <td style="text-align: right;">£. 8.693.264</td> </tr> <tr> <td>avanzo al 1.1.89:</td> <td style="text-align: right;">£. 1.807.477.099</td> </tr> </tbody> </table> <p>Il Collegio dei revisori dei conti con una propria relazione conferma i dati indicati inerenti le variazioni dei residui. Il Consiglio di Amministrazione pertanto, all'unanimità VISTO l'art. 39 del D.P.R. 16.12.79, n. 696; VISTA la situazione dei residui al 31.12.89 chiaramente evidenziate nei prospetti, nonché la relazione amministrativa esplicativa in merito. VISTA la relazione del Collegio dei revisori dei conti ed udito il loro parere in merito</p> <p style="text-align: center;"><b>D E L I B E R A</b></p> <p>le variazioni in più o in meno nei residui attivi e passivi</p>				<u>Residui attivi</u>	<u>Residui passivi</u>	Variazioni in +	Variazioni in -	+ 2.496.159	- 134.955	- 1.552.082	+ 9.772.296	avanzo previsto:	£. 1.816.170.363	maggiori uscite:	£. 8.693.264	avanzo al 1.1.89:	£. 1.807.477.099
<u>Residui attivi</u>	<u>Residui passivi</u>																		
Variazioni in +	Variazioni in -																		
+ 2.496.159	- 134.955																		
- 1.552.082	+ 9.772.296																		
avanzo previsto:	£. 1.816.170.363																		
maggiori uscite:	£. 8.693.264																		
avanzo al 1.1.89:	£. 1.807.477.099																		

## Verbalì originali di Deliberazione

d'ord.	Seduta N. 3 del giorno 21/05/	19 91
<p>3/1 Determinazione criteri aliquote ammortamento beni mobili ed immobili e criteri rivalutazione immobili.</p> <p>Delibera n. 52.</p>	<p>degli anni antecedenti al 1989 in conformità alla proposta avanzata.</p> <p>In relazione alla richiesta del M.A.F. di ottemperare all'obbligo di operare gli ammortamenti, previsti all'art. 32 del D.P.R. 696/79 e la cui puntuale applicazione è stata richiamata dal M.A.F. medesimo con circolare n. 129473 del 09.07.87, si chiede al Consiglio di approvare per il Consuntivo 1989 i criteri e le aliquote, già definite dal consuntivo 1988. Si precisa che il M.A.F., con la circolare n. 32 del 2.8.82 ha richiamato le aliquote contenute nel D.M. delle Finanze 29/10/74 ( G.U. 291/74 ) che prevede la deducibilità, dal reddito di impresa, di quote annuali di ammortamento di beni strumentali impiegate nell'esercizio.</p> <p>I criteri e le aliquote che si propongono sulla base di tali indicazioni ( D.P.R. 696/79 e D.P.R. 1038/75 ), riferite tuttavia alle categorie con le quali i beni sono iscritti in inventario sono i seguenti:</p> <p><b>A) IMMOBILI</b></p> <p>1) <u>rivalutazione</u>: applicando il T.U. delle disposizioni concernenti l'imposta di registro, di cui al D.P.R. 26/4/86 n.131 art. 52, p.4, e cioè per i terreni sessanta volte il R.D. iscritto in catasto, e per i fabbricati, ottanta volte il reddito risultante in catasto, aggiornati con i coefficienti stabiliti per le imposte sul reddito, e ciò anche per i terreni per i quali gli strumenti urbanistici prevedono la destinazione edificatoria, con decorrenza dall'1.1.88; mentre per il 1989 applicando i soli coefficienti rivalutati risultanti dalla dichiarazione dei redditi per i terreni.</p> <p>2) <u>aliquota ammortamento degli edifici</u> ( compreso serre e costruzioni di vario tipo ): 3%</p> <p><b>B) BENI MOBILI</b></p> <p>raggruppati secondo le categorie con i quali sono iscritti in inventario, le seguenti aliquote di ammortamento:</p> <p>cat.1) mobili, arredi, macchine d'ufficio ( incluse le macchine d'ufficio elettromeccaniche ed impianti di condizionamento ):.....12%.....</p>	

Verbali originali di Deliberazione

<p>N. d'ord.</p>	<p>Seduta N. 3 del giorno 23/05/ 1991</p>	<p>cat.2) automezzi.....20%...</p> <p>cat.3) macchine e strumenti scientifici ed attrezzature tecniche.....35%...</p> <p>cat.4) macchine ed attrezzi agricoli ed oggetti diversi per le aziende agrarie ( compresi gli impianti di irrigazione, carri agricoli, ecc ).....9%...</p> <p>cat.5) libri e pubblicazioni;.....</p> <p>cat.7) titoli e valori mobiliari.....</p> <p>Il Consiglio di Amministrazione pertanto all'unanimità  VISTO il D.P.R. 23.11.67 n. 1318;  VISTO il D.P.R. 7.7.75 n. 1038;  VISTO il D.P.R. 18.12.79 n. 696, art. 32;  VISTA la circolare n. 32 del M.A.F. in data 2.8.82;  VISTO il D.M. 29.10.74 ( G.U. 291/74 );  RITENUTO di dover provvedere in merito;</p> <p style="text-align: center;">D E L I B E R A</p> <p>di approvare i criteri e le aliquote di ammortamento dei beni mobili, con la contestuale rivalutazione degli immobili, in conformità alla proposta avanzata.</p> <p>Il Direttore illustra brevemente l'attività sperimentale svolta nel 1989, attività cui si riferisce il bilancio consuntivo in corso di esame. Egli premette innanzitutto che la relazione tecnico-scientifica per esteso è stata trasmessa ( il che avviene a seguito di nota ministeriale che ne detta le modalità ) per l'approvazione, al Ministero Agricoltura e Foreste, da parte del Comitato Nazionale Sperimentazione Agraria, come da normativa vigente e che comunque è disponibile assieme agli Annali attività 1989, pure stampati a suo tempo.</p> <p>L'attività dell'Istituto si è ancora una volta incentrata sullo svolgimento di tematiche squisitamente genetiche, di base o di applicazione alla costituzione varietale, associate più o meno strettamente allo studio e alle analisi tecnologiche dei prodotti cerealicoli con l'impegno di tecniche e provvidenze colturali influenzanti le potenzialità genetiche sia nelle manifestazioni fisionomologiche quantitative delle piante che nelle caratterizzazioni biochimiche-merceologiche dei</p>
<p>3/2 Bilancio consuntivo 1989</p> <p>A) Relazione scientifica</p> <p>Delibera n. 53.</p>		

## Verbali originali di Deliberazione

Seduta N. 3 del giorno 23/05/ 19 91

prodotti di utilizzazione diretta o indiretta. Come da ormai diversi anni, inoltre, sono stati pubblicati il volume XXXIV di " Maydica " e il volume XLIII di "Genetica Agraria".

Specificamente l'attività delle singole Sezioni operative sono menzionate come segue, in forma estremamente succinta, con l'indicazione delle loro principali tematiche sperimentali:

- Sezione centrale di Pianificazione degli esperimenti: studio di modelli sperimentali, analisi di dati di confronti varietali, studio dell'interazione genotipo ambiente, data base;
- Sezione centrale di Genetica Applicata: miglioramento genetico del grano duro, resistenza genetica ad avversità di cereali a paglia in particolare, studi fisiologici e qualitativi, collaborazioni varie;
- Sezione centrale di Tecniche Agronomiche: studio di agrotecniche, in particolare relative a mais e sorgo nell'ambito del Progetto " Cereali " Subprogetto Sorgo e Mais del Ministero Agricoltura e Foreste ( quinto anno ), studio di adattamento di cereali alle condizioni tipiche del mediterraneo, miglioramento del sorgo;
- Sezione centrale di Merceologia dei Prodotti: attitudine pastificatoria della semola di varietà di grano duro coltivate in diversi ambienti, correlazioni fra componenti della semola e proprietà della pasta, condizioni di pastificazione analisi di revisione;
- Sezione di Vercelli: miglioramento genetico e biotecnologie nel riso, agrotecniche e resistenza a parassiti, selezione di risoni con granello lungo;
- Sezione di Bergamo: genetica e miglioramento del mais, tematiche di ingegneria genetica, Progetto " Cereali " Sottoprogetto Mais del Ministero Agricoltura e Foreste, prove comparative, resistenza alla piralide;
- Sezione di S. Angelo Lodigiano: genetica e miglioramento del grano tenero, attitudine panificatoria delle farine, Progetto " Cereali ", sottoprogetto frumento tenero, del Ministero Agricoltura e Foreste ( V anno ), prove varietali, ibridi, studi in ambienti collinari e semiaridi;

## Verbali originali di Deliberazione

N. d'ord.	Seduta N.	3	del giorno 23/05/	19 91
8/3 Conto consuntivo 1989 8) bilancio. Delibera n. 54.	<p>-Sezione di Fiorenzuola d'Arda: miglioramento genetico dello orzo, particolarmente Progetto " Cereali " Sottoprogetto Orzo del Ministero Agricoltura e Foreste, resistenza a parassiti, orzo da birra, agrotecniche e biotecnologie;</p> <p>-Sezione di Foggia: miglioramento del grano duro, fisiologia della produzione, azotofissazione biologica ( Azospirillum ), Sottoprogetto grano duro del Progetto " Cereali " del M.A.F., attività sperimentale varia in collaborazione con enti locali.</p> <p>-Sezione di Catania: miglioramento genetico, prove comparative cerealicole, in particolare di grano duro e orzo.</p> <p>-Fondazione Morando Bolognini: attività sementiera particolarmente per grani, orzo e mais, concorso risoni, provvidenze per la conservazione del patrimonio immobiliare, storico e artistico.</p> <p>Il Consiglio di Amministrazione si compiace per i risultati positivi raggiunti, in Campo Sperimentale dall'Istituto Sperimentale per la Cerealicoltura.</p> <p>Il Presidente comunica, che, per problemi vari, principalmente collegati al personale, non è stato possibile rispettare i termini di legge.</p> <p>Il Presidente fa riferimento alla dettagliata relazione amministrativa predisposta in merito al conto consuntivo 1989 nella quale sono evidenziati i dati accertati nel corso dell'esercizio e posti a raffronto con le previsioni definitive, soffermandosi sugli aspetti di maggior rilievo, unitamente agli altri dati significativi in conformità allo schema introdotto con il D.P.R. 18.12.79, n. 696 regolamento per l'amministrazione e la contabilità degli Enti Pubblici.</p> <p>Successivamente si procede alla lettura della relazione disposta dal Collegio dei Revisori dei Conti che chiude esprimendo parere favorevole affinché il Consiglio di Amministrazione deliberi il conto consuntivo da sottoporre all'approvazione del Mini-</p>			

## Verbali originali di Deliberazione

N. d'ord.	Seduta N.	3	del giorno	23/05/	19 91
	<p>stero dell' Agricoltura e delle Foreste.</p> <p>Il Consiglio concorda sul fatto che, avendo dato lettura dei dati di bilancio, chiaramente esposti nella Relazione amministrativa, non debba procedersi alla lettura di tutte le singole voci, essendo esse peraltro già a disposizione con copia dei vari prospetti allegati al consuntivo, dei Consiglieri e dei Revisori.</p> <p>Il Presidente, nel sottoporre all'esame del Consiglio di Amministrazione il conto consuntivo 1989 evidenzia che nel corso dell'anno 1989 sono avvenuti, in taluni capitoli di entrata e di uscita, modificazioni rispetto le previsioni, le quali modifiche non è stato possibile sottoporre per tempo al Consiglio di Amministrazione per le opportune variazioni di bilancio in considerazione della loro particolare natura e del fatto che parte di esse si sono realizzate negli ultimi tempi della gestione e per le difficoltà dei vari uffici di prevedere adeguamente taluni dati in relazione alla diversa impostazione del bilancio ed a carenze di personale di ruolo contabile, con osservanza, totale, durante l'ultimo <sup>per la</sup> <del>quad-</del> trimestre '89.</p> <p>Tenuto conto delle complessità delle sedi periferiche in cui è articolato l'Istituto, nonché dei vari dati di gestione, nonché l'entità delle entrate e delle uscite del Bilancio stesso, il Presidente ritiene che le modifiche intervenute, rispetto alle variazioni deliberata dal Consiglio di Amministrazione sono giustificabili.</p> <p>A maggior chiarimento viene sottoposto l'elenco analitico delle variazioni intervenute, limitatamente alle uscite, mediante lettura dei dati evidenziati nei singoli prospetti " Sede e Sezioni ", seguiti dalla Sezione Specializzata per la Risicoltura di Vercelli, Fondazione Morando Bolognini, che si danno qui integralmente riportati e le cui ulteriori differenze, che influiscono sul conto consuntivo, sono qui trascritte:</p>				

## Verbali originali di Deliberazione

USCITE		ISTITUTO SPERIMENTALE PER LA CEREALICOLTURA		
Descrizione	Previsioni definitive	Spesa impegnata	Differenza	
Spese per gli organi dell'Ente	45.960.000	51.016.815	5.036.815	
! Oneri tributari	217.175.358	294.024.914	76.849.556	
x Poste correttive e compensative entrate	236.400	28.660.669	28.424.269	
x Spese non classificabili in altre voci	160.358.069	186.836.997	6.478.908	
! Acquisizione beni uso durevole o opere imm.	139.697.038	233.614.997	93.917.959	
! Acquisizione di immobilizzazioni tecniche	1.418.831.027	1.543.177.315	124.346.288	
! Ind. anzianità personale cessato dal servizio	38.612.514	55.668.575	17.046.061	
! Partite di giro	4.708.997.826	4.849.880.364	140.882.538	

Tali eccedenze vengono solo parzialmente coperte da riduzioni di spesa di altre categorie delle uscite. L' eccedenza complessiva netta ammonta a £. 148.210.570 di cui = £. 140.882.538 sono in correlazione con l'eccedenza di entrata di pari importo.

La previsione definitiva, quale deliberata dal Consiglio di Amministrazione nella riunione del 5.12.1989 ed approvata dal Ministero Agricoltura e Foreste con nota prot. n. 128356 del 22.06.1990 che indicava un'entrata per complessive £. 22.960.085.543 ed uscite per £. 21.669.537.058 raffrontata con la situazione del conto consuntivo, indica che a fronte di un'entrata complessiva accertata di £. 23.155.901.620 si ha un'uscita di £. 21.817.717.628 con una maggiore entrata quindi, rispetto al deliberato, di £. 195.816.077 e maggiori uscite per £. 148.210.570.

L'avanzo finanziario è quindi di £. 1.338.153.992 mentre l'avanzo di amministrazione derivante dagli esercizi precedenti è stato rideterminato in £. 1.807.477.099.

L'avanzo di amministrazione come esposto più dettagliatamente nella relazione amministrativa tiene conto del fatto che non essendo state impegnate analiticamente nell'anno le cifre inerenti taluni piani finalizzati (c.d.residui di stanziamento), tali somme sono state riscritte per intero nella competenza dell'anno 1990, e costituiscono pertanto un avanzo solo apparente essendo esse per intero assoggettate a vincolo di destinazione.



## Verbali originali di Deliberazione

d'ord.	Seduta N. 3	del giorno 23/05/	19 91
	<p>Analogamente avviene in funzione della situazione di cassa le cui differenze, in entrata e in uscita, vengono lette analiticamente e si danno per qui integralmente riportate. Si sottopongono pertanto le seguenti risultanze finali del conto consuntivo.</p> <p>Il Presidente fa inoltre presente che la maggiore parte dei residui attivi è stata già introitata come meglio esposto nella relazione amministrativa.</p> <p style="text-align: center;">SITUAZIONE FINANZIARIA AL 31.12.1989</p> <p style="text-align: center;">CONSOLIDATO</p>		
		DEFICIT DI CASSA ALL'1.1.89	£. 1.197.940.508
	Riscossioni in c/residui	£. 3.729.152.118	
	Riscossioni in c/competenza	£. 11.727.470.445	£. 15.456.622.563
			£. 14.258.682.055
	Pagamenti in c/residui	£. 4.117.994.843	
	Pagamenti in c/competenza	£. 14.725.881.479	£. 18.843.876.322
	Deficit di cassa al 31.12.1989		£. 4.585.194.267
	<u>RESIDUI ATTIVI</u>		
	degli esercizi precedenti	£. 5.152.550.868	
	dell'esercizio 1989	£. 11.428.431.175	£. 16.580.982.043
			£. 11.996.787.776
	<u>RESIDUI PASSIVI</u>		
	degli esercizi precedenti	£. 1.758.290.536	
	dell'esercizio 1989	£. 7.091.866.149	£. 8.850.156.685
	Avanzo di amministrazione al 31.12.89		£. 3.145.631.091
	<u>CONTO ECONOMICO DELL'ESERCIZIO 1989 - CONSOLIDATO - Parte prima</u>		
	<u>Entrate e Spese Finanziarie correnti</u>		
	<u>TITOLO I° - ENTRATE CONTRIBUTIVE</u>		<u>TITOLO I° - SPESE CORRENTI</u>
	Cat.1-Aliquote contributive, ecc.	£.	Cat.1 - Spese per gli organi dell'Ente
	Cat.2-Quote partecipazioni iscritti, ecc.....		£. 51.016.815
			Cat.2 - Oneri per il personale in attività di servizio
			£. 3.964.309.062
	<u>TITOLO II - ENTRATE DERIVANTI DA TRASFERIMENTI CORRENTI</u>		Cat.3 - Oneri per il personale in quiescenza
	Cat.3-Trasferimenti dallo Stato	£. 7.264.259.000	£. 49.671.180
	Cat.4-Trasferimenti dalle regioni	£. 26.640.701	Cat.4 - Spese per l'acquisto di beni di consumo e servizi
	Cat.5-Trasferimenti da comuni e provincie	£. 1.250.000	£. 2.535.048.076

XII LEGISLATURA - DISEGNI DI LEGGE E RELAZIONI - DOCUMENTI

Verbali originali di Deliberazione

N. d'ord.	Seduta N.	3	del giorno	23/05/	19 91
	Cat.6-Trasferimenti da altri Enti	£.	399.296.636	Cat.5-Spese per prestazioni istituzionali	£. 111.250.000
	<u>TITOLO III - ALTRE ENTRATE</u>			Cat.6-Trasferimenti passivi	£. 14.500.000
	Cat.7-Entrate derivanti dalla vendita	£.	941.968.294	Cat.7-Oneri finanziari	£. 105.652.874
	Cat.8-Redditi e proventi patrim.	£.	383.389.324	Cat.8-Oneri tributari	£. 294.024.914
	Cat.9-Poste correttive e compensative, ecc.	£.	71.553.000	Cat.9-Post. comm. e compens.	£. 28.660.689
	Cat.10-Entrate non classificabili	£.	100.000	Cat.10-Spese non classificabili in altre voci	£. 186.836.997
	TOTALE PARTE PRIMA (1)	£.	9.068.486.955	TOTALE PARTE PRIMA (1)	£. 7.340.970.607
	Contributi per investimenti (cat.15/18)	£.	1.248.190.987		
	TOTALE PARTE I (2)	£.	10.336.677.942		
	<u>PARTE SECONDA</u>				
	<u>COMPONENTI CHE NON DANNO LUOGO A MOVIMENTI FINANZIARI</u>				
	A) Entrate accertate in precedenti esercizi di pertinenza dell'esercizio:			A) Spese di competenza, impegnata in precedenti esercizi:	
	- Contributi o premi per le prestazioni istituzionali			- Rimanenze iniziali di prodotti	£. 221.826.137
	- Trasferimenti (contributi, obbligazioni ecc.)....			- Materie prime e materiali di consumo viveri	£.
	- Redditi e proventi patrimoniali			- Riscontri iniziali di spese per locazioni ed utenze	£.
	- Vendite di prodotti e di materiali diversi			- Spese per servizi esterni	
	- Vendite di pubblicazioni			- Spese diverse di amministrazione	
	- Prestazioni di particolari servizi			- Spese per trasferimenti	
	- Ricavi pluriennali			- Oneri finanziari	
	B) Produzioni e movimenti interni:			- Costi pluriennali	
	- Prodotti in natura impianti ed altre immobilizz. ottenuti con mezzi propri da capitalizzare	£.	-----		£. 221.826.137
	C) Trasferimenti attivi in natura (obbligazioni, lasciti, donazioni in natura)	£.	-----	B) Produzioni e movimenti interni:	
		£.	-----	- Oneri in natura	£.
	D) Variazioni patrimoniali straordinarie:			C) Trasferimenti passivi in natura (contributi, concorsi, soccorsi e colazioni in natura	£.
					£. -----

## Verbali originali di Deliberazione

N. d'ord.	Seduta N.	3	del giorno	23/05/	19 91
	- Sopravvenienze attive	£.	629.477.471	D) Ammortamenti e deperimenti:	
	- Insussistenze passive	£.	26.825.355	- Immobili	£. 292.760.061
		£.	656.302.826	- Imp.attrezz.macchin.	£. 2.064.051.857
				- Auton.,mobili e macchin	161.650.923
	E) Spese impegnate di competenza di successivi esercizi	£.	218.065.862	- Diversi	£. ----
		£.	218.065.862		£. 2.518.462.841
				E) Svalutazioni e deprezz.:	
				- Svalutazione crediti	£.
				- Svalutazione titoli	£.
				- Deprezz.immobili,imp.	
				macchine	£.
				- Eliminaz.imp.ed altre	£.
				- Immobiliz.non amortiz.	£.
					£. ----
				F) Accantonam.per oneri presunti di competenza:	
				- Imposte e tasse da regolare	£.
				- Altri oneri da definire	£.
				- Accantonamenti diversi	£.
				- Accantonamenti a fondo rischi	£.
					£. ----
				G) Quota dell'eserciz.per l'adeguamento del fondo	
				indennità anzianità	
				personale	£. 7.566.864
					£. 7.566.864
				H) Variazioni patrimoniali straordinarie:	
				Sopravvenienze passive	£. 364.654.159
				Insussistenza attive	£. 858.182.651
					£. 1.222.836.210
				I) Entrate accertate nello esercizio di pertinenza di successivi	£.
					£. ----
	TOTALE PARTE SECONDA (2)	£.	874.368.678	TOTALE PARTE SECONDA (2)	£. 3.970.692.652

Verbali originali di Deliberazione

N. d'ord.	Seduta N. 3	del giorno 23/05/...	19 91
TOTALE GENERALE ( 1 + 2 )	£. 11.211.946.620	TOTALE GENERALE (1+2)	£. 11.311.663.259
DISAVANZO ECONOMICO	£. 100.616.639	AVANZO ECONOMICO	£. ---
TOTALE A PAREGGIO	£. 11.311.663.259		£. 11.311.663.259

XII LEGISLATURA - DISEGNI DI LEGGE E RELAZIONI - DOCUMENTI

Silvanone Pubblicabile al N. 1259

N. 63  
19510

C O N S O L I D A T O

ATTIVITA'	CONSENSO N. 1. 83	IN 12. 83	DIFFERENZE IN 700	IN 800	IN 900	IN 1000	IN 1100	IN 1200	IN 1300	IN 1400	IN 1500
<b>RESIDUI ATTIVI</b>											
1 CREDITI CENSIVI	8.880.758.809	18.580.912.043	21.430.827.228	2.220.704.200	1			1.147.840.508	4.545.194.287	18.843.076.222	15.456.827.543
2 DEPOSITI A CARRIERE	5.125.567	5.125.567	---	---	2			5.868.648.038	38.850.158.505	7.101.838.445	4.118.129.798
3 CREDITI C/C SERRAVALLO DESTINATO ALLA LIQ. DELL'IND. AGRICOLA	65.488.440	64.698.657	7.546.866	10.334.667							
4 RENDITE ATTIVE D'ESERCIZIO	227.828.187	218.065.852	13.225.612	17.045.897	4			12.277.000	11.527.000	700.000	11.656.000
5 TOTALI PENDE O CREDITI DALLO STATO (6611. Fin. Av.)	443.740.000	433.740.000	---	8.000.000	5			511.178.160	483.386.743	7.568.866	55.654.575
6 TOTALI PENDE ATTIVI	15.000.000	15.000.000	---	---	6			506.983.629	799.753.890	292.780.091	---
7 RENDITE ATTIVE D'ESERCIZIO	250.000	250.000	---	---	7			3.726.823.878	5.781.875.733	2.084.051.857	---
8 TOTALI PENDE ATTIVE D'ESERCIZIO	456.890.000	456.890.000	---	---	8			303.610.284	455.281.187	181.650.923	---
9 DEBITI	---	---	---	---				---	---	---	---
10 DEBITI ATTIVE D'ESERCIZIO	15.326.076.228	5.849.803.483	948.977.957	634.312.300				---	---	---	---
11 DEBITI ATTIVE D'ESERCIZIO	1.920.814.427	1.889.747.195	43.215.685	1.071.182.327				---	---	---	---
12 DEBITI ATTIVE D'ESERCIZIO	899.189.715	891.595.036	96.443.021	1.040.037.750				---	---	---	---
TOTALI PENDE ATTIVE D'ESERCIZIO	528.418.042	567.196.420	67.616.970	23.834.592				---	---	---	---
TOTALI PENDE ATTIVE D'ESERCIZIO	4.681.244.570	8.018.242.124	1.206.115.633	872.048.689				12.112.302.938	20.977.898.780	28.672.245.672	19.687.850.828
TOTALI PENDE ATTIVE D'ESERCIZIO	28.021.108.257	36.736.083.661	13.752.540.660	5.048.482.223				---	---	---	---

Seduta n. 3 del 23/05/1951

XII LEGISLATURA - DISEGNI DI LEGGE E RELAZIONI - DOCUMENTI

3 RESUMATO ECONOMICO  
DELL' ESERCIZIO

1974

9	PRELAVORO NETTO	15.758.186.884							
10	AVANZO TOT. ESERC. PREC.	15.851.863.323							
11	9121111170 (CORRICO)								100.616.639
	<u>TOTALE A PARRECIO</u>	<u>21.612.104.257</u>	<u>31.734.032.151</u>	<u>12.752.586.418</u>	<u>5.048.603.213</u>	<u>22.032.104.757</u>	<u>31.734.032.151</u>	<u>21.612.104.257</u>	<u>19.746.287.285</u>
	<u>OGNI D'ESERCIZIO</u>								
	TITOLI AFFIDUARI FID. DEP. CAR.	5.050.000	4.400.000	658.000	658.000	5.050.000	4.400.000	658.000	658.000
	TITOLI AFFIDUARI VC. DEP. CAR.	3.000.000	3.000.000	---	---	3.000.000	3.000.000	---	---
	<u>TOTALE</u>	<u>8.050.000</u>	<u>7.400.000</u>	<u>658.000</u>	<u>658.000</u>	<u>8.050.000</u>	<u>7.400.000</u>	<u>658.000</u>	<u>658.000</u>

Sezione n. 3/05/..... del 23/05/..... 1974

XII LEGISLATURA - DISEGNI DI LEGGE E RELAZIONI - DOCUMENTI

Verbale Originario di Seduta N. 3

N. d'ord.	Seduta N. 3	del giorno 23/05/	19 91
<p>Il Consiglio di Amministrazione dell'Istituto Sperimentale per la Cerealicoltura di Roma, all'unanimità                  VISTO l'art. 37 del D.P.R. 23.11.67 n. 1318;                  VISTO l'art. 32 e segg. del D.P.R. 18.12.1979 n. 696, nuovo regolamento per la classificazione delle entrate e delle spese e per l'amministrazione e la contabilità degli Enti Pubblici di cui alla legge 20.3.1975, n. 70;                  VISTA la relazione scientifica sull'attività dell'Istituto per l'anno 1989;                  VISTA la relazione del Presidente al Bilancio consuntivo dello Istituto per l'esercizio 1989;                  VISTA la relazione del Collegio dei Revisori dei Conti che conclude esprimendo parere favorevole sul consuntivo predetto;                  ESAMINATO il bilancio ed i suoi allegati</p> <p style="text-align: center;"><b>D E L I B E R A</b></p> <p>- di approvare ad ogni effetto le variazioni in entrata ed in uscita al bilancio consuntivo 1989 con particolare riguardo alle uscite esposte nei singoli capitoli del bilancio dell'Istituto ( Sede e Sezioni ) e delle Aziende, nonché del bilancio di Vercelli e della Fondazione Morando Bolognini, tenuto conto anche delle variazioni intervenute nella situazione di cassa analiticamente esposte nei prospetti stessi;                  - il rendiconto dell'Istituto Sperimentale per la Cerealicoltura ( Sede e Sezioni ), della Sezione Specializzata per la Riscoltura di Vercelli, della Fondazione Morando Bolognini, nonché il bilancio consolidato riepilogativo delle gestioni plurime, completo degli allegati, compilato a chiusura dell'esercizio finanziario 1989.</p> <p>Letto e approvato seduta stante, si autorizza lo stralcio della presente delibera per l'immediata trasmissione al M.A.F. ed al Ministero del Tesoro a norma dell'art. 37 del D.P.R. 23.11.67 n. 1318 e dell'art. 32 del D.P.R. 18.12.79 n. 696, nonché della legge 20.3.75 n. 70, unitamente a quello della Fondazione Morando Bolognini.</p> <p style="text-align: center;"><b>OMISSIS</b></p>			

Foglio N. 65

Avendo esaurito tutti gli argomenti all'ordine del giorno la seduta ha termine alle ore 11.30.

IL SEGRETARIO AMMINISTRATIVO  
 (Dr.ssa Diana Peterson Angiolillo)

IL PRESIDENTE  
 (Cav. del Lav. Dr. Federico Grazioli)

ISTITUTO SPERIMENTALE  
 PER LA CEREALICOLTURA - ROMA  
 Per copie informi  
 Il segretario amministrativo

VERBALE N.10

L'anno millenovecentonovantuno, il giorno venti del mese di maggio, alle ore 9,30, nell'Ufficio del dott. Valentino Morroni, all'interno dell'edificio ove ha sede l'"Ente Ferrovie dello Stato" -Piazza della Croce Rossa, 1, regolarmente convocato, si è riunito il Collegio dei revisori dei conti dell'Istituto Sperimentale per la Cerealicoltura di Roma per procedere all'esame dello schema di conto consuntivo dell'esercizio finanziario 1989 relativo all'Istituto stesso:

Sono presenti:

- il dott. Valentino Morroni - Presidente
- la dott.ssa Enrica Fulci - Componente
- la sig.na Maria Antonietta D'Elia - Componente

Il Collegio, dopo un approfondito esame del documento contabile suindicato e degli atti ad esso allegati, ha concordamente redatto la prescritta relazione, che costituisce parte integrante del presente verbale.

Relazione del Collegio dei revisori dei conti dell'Istituto Sperimentale per la Cerealicoltura di Roma sulla schema di conto consuntivo dell'esercizio finanziario 1989

La presente relazione viene redatta ai sensi dell'art.32 del regolamento per l'amministrazione e la contabilità, approvato con D.P.R. 18 dicembre 1979, n.696. dell'art.44 delle Norme per il riordinamento della sperimentazione agraria, approvate con D.P.R. 23 novembre 1967, n.1318, e dell'art.65 del regolamento di esecuzione del predetto D.P.R. N.1318/1967, approvato con D.P.R. 7 luglio 1975, n.1038.

Detto schema di conto consuntivo, insieme agli atti ad esso uniti, da parte dell'Istituto, è stato trasmesso al Collegio dei revisori dei conti in allegato alla nota n.2898 del 17 maggio 1991 e, giusta quanto comunicato dall'Istituto stesso con telegramma del 4 maggio 1991, insieme agli altri argomenti posti all'ordine del giorno, sarà sottoposto, per la relativa deliberazione, al Consiglio di Amministrazione nella adunanza



fissata per il giorno 23 maggio 1991.

E' appena il caso di rammentare che, secondo le disposizioni di legge e regolamentari vigenti in materia, lo schema di conto consuntivo di cui trattasi avrebbe dovuto essere deliberato e trasmesso al Ministero dell'Agricoltura e delle Foreste entro il termine del 31 maggio 1990. E' altresì da ricordare l'ormai avvenuta scadenza anche del termine (31 marzo 1991) entro il quale al predetto Ministero doveva essere trasmesso il conto consuntivo afferente all'anno 1990. E' infine vivamente da auspicare il superamento della più volte riferita difficile situazione esistente presso l'Istituto per evitare il perpetrarsi di inconvenienti, di vario ordine, e per prevenire il verificarsi di eventuali ulteriori più complessi fatti, possibilmente anche causativi di pregiudizio per il bilancio dell'Istituto. Valga, ad illustrare uno degli inconvenienti cui vuol farsi riferimento, la circostanza che il Ministero dell'Agricoltura, riscontrando la nota n.1959 del 28.3.1991 con la quale l'Istituto gli ha rimesso, per la relativa approvazione, il bilancio di previsione 1991, ha fatto presente che, "non essendo ancora in possesso del conto consuntivo 1989, versa nell'impossibilità di svolgere un compiuto esame del bilancio" in parola.

Allo scopo di espletare i riscontri di sua competenza, il Collegio ha preliminarmente preso visione della relazione del Presidente dell'Istituto ed ha constatato che lo schema sottopostogli si compone del rendiconto finanziario, della situazione patrimoniale e del conto economico e che detti conti, in ossequio alle previsioni di legge, distintamente riferiti alla gestione dell'Istituto (Sede e Sezioni periferiche), a quella della Sezione Specializzata per la Riscoltura di Vercelli ed a quella relativa alla Fondazione Morando Bolognini, sono redatti e riepilogati in un "conto consolidato" delle tre gestioni, conformemente alle disposizioni contenute nel già citato D.P.R. n.696/1979.

Qui di seguito, separatamente, si esaminano le tre gestioni, ponendo in evidenza, per ciascuna di esse, i risultati del conto finanziario, di quello economico e di quello patrimoniale.

#### I - Gestione Istituto (Sede e Sezioni periferiche)

##### A) CONTO FINANZIARIO: gestione di competenza

Il bilancio di previsione per il 1989 esponeva, in complesso, previsioni di competenza di lire 12.049.333.270 per le

## XII LEGISLATURA - DISEGNI DI LEGGE E RELAZIONI - DOCUMENTI

entrate e di lire 13.191.681.955 per le spese, con un disavanzo finanziario di lire 1.142.348.685, coperto dall'avanzo di amministrazione.

Nel corso della gestione sono state apportate variazioni che hanno comportato per le entrate un aumento di lire 7.543.119.708 e per le spese un aumento di lire 5.129.348.590, il che ha determinato, oltre che il riassorbimento del disavanzo finanziario, la formazione di un saldo positivo di L. 1.271.422.433.

Conclusivamente, le entrate sono risultate definitivamente previste in lire 19.592.452.978 e le uscite in lire 18.321.030.545, con un avanzo finanziario appunto di lire 1.271.422.433.

Qui apparso si evidenzia, distintamente per le entrate e le uscite, e per ciascun titolo di bilancio, l'ammontare degli accertamenti e degli impegni a raffronto con le corrispondenti previsioni definitive, ponendo in luce i relativi scostamenti.

<u>Entrate</u>	<u>Previsioni definitive</u>	<u>Accertamenti</u>	<u>Differenze</u>
trasfer.correnti	7.342.703.900	7.389.621.536	+ 46.917.636
Diverse	456.568.615	444.289.253	- 12.279.362
Alienazione beni e riscoss. crediti	7.012.781.937	6.993.729.095	- 19.052.842
trasfer.c/capitale	1.234.510.300	1.234.150.300	- 360.000
partite di giro	3.545.888.226	3.752.022.105	+ 206.133.879
TOTALI	19.592.452.978	19.813.812.289	+ 221.359.311

Per ciò che concerne il commento delle singole voci, essendo esse già state descritte, esaminate ed approvate in occasione del bilancio di previsione e delle successive variazioni, in linea generale, si fa riferimento ai chiarimenti, alle considerazioni e puntualizzazioni contenuti nella relazione amministrativa, redatta in modo analitico e circostanziato, anche relativamente alle differenze riscontrate rispetto alle previsioni.

## XII LEGISLATURA - DISEGNI DI LEGGE E RELAZIONI - DOCUMENTI

<u>Uscite</u>	<u>Previsioni</u> <u>definitive</u>	<u>Impegni</u>	<u>Differenze</u>
correnti	6.183.861.835	6.152.049.573	- 31.812.262
in c/capitale	8.576.974.084	8.703.425.069	+ 126.450.985
Estinzione di mutui ed anticip.	14.306.400	5.409.600	- 8.896.800
partite di giro	3.545.888.226	3.752.022.105	+ 206.133.879
<b>TOTALI</b>	<b>18.321.030.545</b>	<b>18.612.906.347</b>	<b>+ 291.875.802</b>

I dati riguardanti la gestione di competenza possono essere così ulteriormente riepilogati:

	<u>Accertamenti</u>	<u>Impegni</u>	<u>Differenze</u>
Parte cor- rente	7.833.910.789	6.152.049.573	+ 1.681.861.216
c/capitale	8.227.879.395	8.708.834.669	- 480.955.274
Partite di giro	3.752.022.105	3.752.022.105	--
<b>TOTALI</b>	<b>19.813.812.289</b>	<b>18.612.906.347</b>	<b>+ 1.200.905.942</b>

Ne deriva che il conto consuntivo in esame espone:

- un avanzo di parte corrente di lire 1.681.861.216;
- un disavanzo sul c/capitale di lire 480.955.274;
- un complessivo avanzo finanziario di lire 1,200.905.942.

## XII LEGISLATURA - DISEGNI DI LEGGE E RELAZIONI - DOCUMENTI

## B) CONTO FINANZIARIO: gestione dei residui

La formazione di nuovi residui attivi e passivi è messa in evidenza nei prospetti che seguono, distintamente per ciascun titolo di bilancio:

<u>ENTRATE</u>	<u>Accertamenti</u>	<u>Riscossioni</u>	<u>Nuovi residui attivi</u>
Correnti	7.833.910.789	4.049.304.960	3.784.605.829
c/capitale	8.227.879.395	3.256.254.850	4.971.624.545
partite di giro	3.752.022.105	3.121.944.766	630.077.339
<b>TOTALI</b>	<b>19.813.812.289</b>	<b>10.427.504.576</b>	<b>9.386.307.713</b>

<u>USCITE</u>	<u>Impegni</u>	<u>Pagamenti</u>	<u>Nuovi residui passivi</u>
Correnti	6.152.049.573	4.790.870.167	1.361.179.406
c/capitale	8.708.834.669	5.584.136.768	3.124.697.901
partite di giro	3.752.022.105	2.837.563.701	914.458.404
<b>TOTALI</b>	<b>18.612.906.347</b>	<b>13.212.570.636</b>	<b>5.400.335.711</b>

La consistenza complessiva dei residui al termine dell'esercizio 1989 viene a determinarsi come segue, per effetto sia dello smaltimento dei residui esistenti all'inizio dell'esercizio, sia della formazione di nuovi residui, nonché a seguito del riaccertamento dei residui antecedenti al 1.1.1989:

## XII LEGISLATURA - DISEGNI DI LEGGE E RELAZIONI - DOCUMENTI

Residui attivi

Consistenza all'inizio dell'esercizio 1989	L.	7.951.481.060
riscossioni nell'esercizio	"	3.101.058.360
		-----
Differenza (tenuto conto di variazioni + 596.151 e meno 800.046 a seguito dell'operato riaccertamento di residui)	L.	4.850.218.800
Residui attivi di nuova formazione	"	9.386.307.713
		-----
Consistenza al termine dell'esercizio	L.	14.236.526.510
		=====

Residui passivi

Consistenza all'inizio dell'esercizio	L.	5.240.404.155
		=====
Consistenza riaccertata (+ 9.619.396 - 130.828)	L.	5.249.892.723
Pagamenti nell'esercizio	"	3.623.730.720
		-----
Differenza	L.	1.626.162.003
Residui passivi di nuova formazione	"	5.400.335.711
		-----
Consistenza al termine dell'esercizio	L.	7.026.497.714
		=====

Quanto nelle pagine precedenti contabilmente esposto trova puntuale e adeguata illustrazione e spiegazione nei corrispondenti fogli della relazione amministrativa cui pertanto si fa rinvio. Per ciò che concerne i residui, fisiologica appare la consistenza di quelli passivi, il cui smaltimento si pone in linea con le esigenze della gestione; perplessità, invece, sussistono per quelli attivi (le delucidazioni al riguardo adottate non sembrano aver pregio per un conto che si riferisce al 1989) per cui il Collegio non può che invitare l'Istituto a porre in essere ogni concreta iniziativa che consenta di incamerare, con ogni sollecitudine, i crediti vantati dall'Istituto stesso,

## XII LEGISLATURA - DISEGNI DI LEGGE E RELAZIONI - DOCUMENTI

con particolare riferimento a quelli risalenti ad epoca più remota.

## C) CONTO FINANZIARIO: gestione di cassa

Le previsioni definitive esponevano per gli incassi un importo di lire 25.507.777.186 e per i pagamenti un ammontare di L.20.021.227.219, ed un conseguente avanzo di cassa di lire 5.486.549.967. Gli incassi si sono realizzati per L. 13.528.562.939, con una differenza in meno di lire 11.979.214.247, mentre i pagamenti risultano effettuati per lire 16.836.301.356, inferiori di L. 3.184.925.863 rispetto al preventivato. Si è quindi verificata un'eccedenza dei pagamenti sugli incassi di lire 3.307.738.417, con la conseguenza che il deficit di cassa, determinato in sede di previsione pari a lire 90.292.091, è venuto in effetti a determinarsi alla data del 31.12.1989 nella somma di lire 3.398.030.429.

## D) CONTO ECONOMICO

Il conto economico risulta predisposto conformemente al modello ufficiale di cui all'allegato H al D.P.R. n.696/1979. Esso è strutturato infatti in una "Parte prima", che espone in entrata ed in uscita, distintamente per categorie, le entrate e le spese finanziarie correnti, ed in una "Parte seconda" nella quale figurano i "Componenti che non danno luogo a movimenti finanziari", quali, ad esempio "rimanenze di prodotti o di materiali", gli "ammortamenti e i deperimenti", la "quota dell'esercizio per l'adeguamento del fondo di indennità di anzianità del personale", le "sopravvenienze e le insussistenze", i "ratei e risconti", i "fondi rischi", etc.... Il conto economico deve dare, come dà, la dimostrazione dei risultati economici conseguiti durante l'esercizio, che, per l'Istituto, si sintetizzano in un disavanzo economico di lire 532.623.931. Nella relazione amministrativa sono riportate le motivazioni che illustrano le cause di detto non positivo risultato di gestione.

## E) CONTO PATRIMONIALE

E' stata debitamente predisposta la situazione patrimoniale nella quale è indicata la consistenza degli elementi patrimoniali attivi e passivi all'inizio ed al termini

## XII LEGISLATURA - DISEGNI DI LEGGE E RELAZIONI - DOCUMENTI

dell'esercizio e messa in evidenza ogni variazione intervenuta nelle singole poste attive e passive nonché, nel caso in esame, la diminuzione del patrimonio netto iniziale, per effetto della gestione, di L. 532.623.931.

In ordine alla gestione del patrimonio, come del resto chiaramente si evince dalla relazione amministrativa, mentre risultano ottemperate le disposizioni a suo tempo diramate dal M.A.F., occorre evidenziare la sussistenza di serie problematiche dovute, tra l'altro, a normative inadeguate e previsioni così formali da non produrre, in concreto, alcun risultato apprezzabile. La situazione è di quelle che rendono quanto mai opportuna un'effettiva svolta verso un'impostazione di siffatte gestioni che maggiormente privilegi alcuni contenuti economici di esse. E ciò è conseguente al fatto che, anche nel settore pubblico, comincia sempre più ad affermarsi, necessariamente con sempre maggiore insistenza, il concetto di "costo" piuttosto che di "spesa", e si avverte, con sempre maggiore consapevolezza, che non bastano più le valutazioni meramente finanziarie per mettere effettivo ordine nei conti della Pubblica Amministrazione.

Non si ritiene, peraltro, di analizzare, ulteriormente, in questa sede, tali complesse fenomenologie che dovranno essere, forse, adeguatamente meditate affinché assumano significatività nella rendicontazione anche delle persone giuridiche pubbliche.

## F) SITUAZIONE AMMINISTRATIVA

Al conto consuntivo è annessa la situazione amministrativa da cui emerge la consistenza dei conti di cassa all'inizio dell'esercizio, gli incassi e i pagamenti complessivamente fatti nell'anno 1989 in c/competenza ed in conto residui ed il saldo alla chiusura dell'esercizio. Detta situazione mostra inoltre il totale complessivo delle somme rimaste da riscuotere (residui attivi) e da pagare (residui passivi) alla fine dell'esercizio e l'avanzo di amministrazione che, al 31.12.1989, ammonta a lire 3.811.998.373.

II - Gestione della Sezione Specializzata per la risicoltura -  
Vercelli

Anche per tale gestione, l'esame viene condotto distintamente per il conto finanziario, per quello economico e per quello patrimoniale.

## XII LEGISLATURA - DISEGNI DI LEGGE E RELAZIONI - DOCUMENTI

## A) CONTO FINANZIARIO: gestione competenza

Sotto il profilo della competenza, le previsioni definitive delle entrate ascendono a complessive lire 1.002.217.947 mentre quelle delle uscite corrispondono a L.1.010.217.947, con un disavanzo di L. 8.000.000, coperto mediante un pari utilizzo dell'avanzo di amministrazione.

Nel corso dell'esercizio le entrate e le uscite sono state, però accertate ed impegnate, rispettivamente, per lire 912.164.963 e per lire 953.388.247, con un disavanzo di lire 41.223.384.

## B) CONTO FINANZIARIO: gestione dei residui

Gli accertamenti e gli impegni suddetti hanno dato luogo, rispettivamente, a riscossioni per lire 660.469.377 e pagamenti per lire 662.519.620, nonché alla formazione di nuovi residui attivi e passivi per le rispettive somme di lire 251.695.586 e di lire 290.868.627.

L'ammontare complessivo dei residui al termine dell'esercizio 1989 è venuto a formarsi come appresso, sia per lo smaltimento dei residui esistenti all'inizio dell'esercizio, sia della già accennata formazione di nuovi residui e sia del riaccertamento dei residui esistenti in data anteriore al 1.1.1989:

Residui attivi

Consistenza all'inizio dell'esercizio 1989	L. 528.722.158
Riscossione nell'esercizio	= 265.858.602
Differenza	<u>L. 262.863.556</u>
Residui attivi di nuova formazione	= 251.695.586
Consistenza al termine dell'esercizio	<u>L. 514.559.142</u> =====



## XII LEGISLATURA - DISEGNI DI LEGGE E RELAZIONI - DOCUMENTI

Residui passivi

Consistenza all'inizio dell'esercizio	L. 284.189.994
Pagamenti nell'esercizio	= 221.251.941
Differenza	<u>L. 62.938.053</u>
Residui passivi di nuova formazione	= 290.868.627
Consistenza al termine dell'esercizio	<u>L. 353.806.680</u>

Anche in questa sede, si raccomanda una più sollecita opera di recupero dei residui attivi.

## C) CONTO FINANZIARIO: gestione di cassa

Va evidenziato che a fronte di una previsione di incassi per lire 1.373.066.975, ne sono stati realizzati per L.926.327.979, con una minore riscossione, quindi, di L. 446.738.996. Per le uscite va osservato che, contro un'autorizzazione complessiva di lire 1.141.249.887, si sono eseguiti pagamenti per lire 883.771.561, al di sotto della previsione per lire 257.478.326.

Conseguentemente, il deficit di cassa, che al 1.1.1989, era di lire 797.169.918, al 31.12.1989 è disceso a L.754.613.500.

## D) CONTO ECONOMICO

Il conto economico si chiude con un disavanzo di lire 188.821.785, per gli effetti operati dai componenti che non danno luogo a movimenti finanziari.

## E) CONTO PATRIMONIALE

Il conto patrimoniale nelle attività registra una diminuzione a fine esercizio di lire 2.092.055.381 a lire 2.079.060.943 ed un peggioramento nelle passività che da lire 1.396.624.370 aumentano a lire 1.572.451.717. Nel conto in esame non figurano disponibilità liquide; gli scoperti di cassa sono diminuiti, passando da L. 797.169.918 a L. 754.613.500. Il patrimonio netto diminuisce da L. 695.431.011 a L. 506.609.226 per effetto del risultato economico della gestione che, come

## XII LEGISLATURA - DISEGNI DI LEGGE E RELAZIONI - DOCUMENTI

sopra indicato, è costituito da un disavanzo dei L. 188.821.785.

## F) SITUAZIONE AMMINISTRATIVA

Al conto è allegata la prescritta situazione amministrativa, dalla quale, oltre ad altri elementi già illustrati in precedenza, emerge un disavanzo di amministrazione al 31.12.1989 di lire 593.861.038.

III Gestione della Fondazione Morando Bolognini - S. Angelo Lodigiano

Come per le precedenti, anche per la gestione in epigrafe l'esame viene condotto distintamente per il conto finanziario, per quello economico e per quello patrimoniale.

## A) CONTO FINANZIARIO: gestione competenza

Le previsioni definitive delle entrate ascendono a complessive lire 2.365.414.618 mentre quelle delle uscite corrispondono a lire 2.338.288.566 e presentano quindi un avanzo di lire 27.126.052.

Nel corso dell'esercizio i correlativi accertamenti ed impegni sono stati, rispettivamente, di lire 2.429.924.368 e di lire 2.251.453.034, con un avanzo di lire 178.471.334.

## B) CONTO FINANZIARIO: gestione dei residui

I residui al termine dell'esercizio sono venuti a formarsi come appresso, grazie allo smaltimento di quelli esistenti all'inizio dell'esercizio, alla formazione di nuovi residui e al riaccertamento dei residui esistenti in epoca anteriore al 1.1.1989:

Residui attivi

Consistenza all'inizio dell'esercizio 1989	L. 401.703.662
Riscossioni nell'esercizio	= 362.235.153
	-----
Differenza	L. 39.468.509
Residui attivi di nuova formazione	=1.790.427.876
Consistenza al termine dell'esercizio	L1.829.896.385
	=====

## XII LEGISLATURA - DISEGNI DI LEGGE E RELAZIONI - DOCUMENTI

Residui passivi

Consistenza all'inizio dell'esercizio	L. 342.202.662
Pagamenti nell'esercizio	= 273.012.182
Differenza	<u>L. 69.190.480</u>
Residui passivi di nuova formazione	L 1.400.661.811
Consistenza al termine dell'esercizio	<u>L.1.469.852.291</u> =====

## C) CONTO FINANZIARIO: gestione di cassa

A fronte di una previsione di incassi per lire 2.024.619.644, ne sono stati riscossi per L. 1.001.731.645, con una differenza in meno di lire 1.022.887.999. Quanto alle uscite, previste per lire 2.177.476.212, hanno avuto esecuzione per lire 1.123.803.405, con uno scarto negativo di lire 1.053.672.807.

Di conseguenza, il deficit di cassa di lire 310.478.578 all'1.1.1989 è aumentato a L. 432.550.338 al 31.12.1989.

## D) CONTO ECONOMICO

Il conto economico si chiude con un avanzo di lire 620.829.077, sia per il prevalere delle entrate correnti sulle correlative spese, sia per effetto delle componenti contenute nella Parte seconda del conto in parola.

## E) CONTO PATRIMONIALE

La situazione patrimoniale pone in evidenza un aumento del patrimonio netto di Lire 620.829.077, in corrispondenza del pari avanzo economico realizzato nella gestione in esame. Si rileva, altresì, in particolare alla voce "crediti bancari e finanziari" una variazione nella relativa consistenza di lire 401.703.662 (al 1.1.89) a lire 1.829.896.385 (al 31.12.1989) ed alla voce "immobili" il passaggio nello stesso periodo da un valore di lire 70.966.310 a lire 1.064.456.328. Si evidenziano, inoltre, nelle voci del passivo "scoperto di cassa" e "residui passivi" aumenti, rispettivamente, da lire 310.478.578 a lire 1.123.803.405 e da lire 342.073.887 a lire 1.469.852.291.

## XII LEGISLATURA - DISEGNI DI LEGGE E RELAZIONI - DOCUMENTI

## F) SITUAZIONE AMMINISTRATIVA

La situazione in epigrafe pone in evidenza, tra l'altro, un disavanzo di amministrazione al 31.12. 1989 di lire 72.506.244.

A completamento di quanto precede, in ordine alla Fondazione Morando Bolognini, è utile rammentare che intorno alle problematiche di varia natura (giuridica, amministrativa, contabile, ecc...) concernenti la Fondazione stessa, da parte dell'Istituto, in data 16.1.1991, è stato rivolto un articolato quesito all'Avvocatura Generale dello Stato, con riferimento all'art.46 del D.P.R. 23/11/1967, n.1318, che, come è noto, assicura all'Istituto il relativo patrocinio. Si fa altresì presente che tale autorevole Organo, con nota n.24938 del 23 marzo 1991, stante la natura delle questioni prospettate, ha chiesto di acquisire l'opinione dei Ministeri del Tesoro e dell'Agricoltura e Foreste in merito alle questioni medesime, veramente di non poco conto.

Esaminate così, partitamente, le tre gestioni che caratterizzano l'Istituto Sperimentale per la Cerealicoltura vengono qui di seguito esposti i risultati del riscontro svolto sui dati contenuti nel "Conto Consolidato" previsto per la riassunzione delle risultanze delle 3 gestioni medesime.

IV Bilancio consolidato (art.37 del D.P.R. n.696/1979).

Il Bilancio consuntivo finanziario consolidato viene anch'esso sottoposto a riscontro sulla base dei distinti documenti che lo compongono: il conto finanziario, quello economico e quello patrimoniale.

## A) CONTO FINANZIARIO: gestione competenza

Si rileva che le previsioni definitive delle entrate ascendono a complessive lire 22.960.085.543 mentre quelle delle uscite ammontano a lire 21.669.537.058, con un avanzo previsto di lire 1.290.548.485.

Nel corso dell'esercizio le entrate e le uscite sono state, però, accertate ed impegnate, rispettivamente, per lire 23.155.901.620 e per lire 21.817.747.628, con un avanzo di lire 1.338.253.992.

## XII LEGISLATURA - DISEGNI DI LEGGE E RELAZIONI - DOCUMENTI

## B) CONTO FINANZIARIO: gestione dei residui

La relativa gestione ha comportato che al termine dell'esercizio 1989 l'ammontare complessivo dei residui venisse a formarsi come appresso illustrato, e ciò sia per il parziale smaltimento dei residui esistenti all'inizio dell'esercizio, sia per la formazione di nuovi residui e sia per effetto dell'eseguito riaccertamento dei residui esistenti in data anteriore al 1.1.1989:

Residui attivi

Consistenza all'inizio dell'esercizio 1989	L. 8.881.702.986
Riscossioni nell'esercizio	" 3.729.152.118
	-----
Differenza.....	L. 5.152.550.868
Residui attivi di nuova formazione	" 11.428.431.175
	-----
Consistenza al termine dell'esercizio	L.16.580.982.045
	=====

Residui passivi

Consistenza all'inizio dell'esercizio	L. 5.876.285.379
Pagamenti nell'esercizio	" 4.117.994.843
	-----
Differenza .....	L. 1.758.290.536
residui passivi di nuova formazione	" 7.091.866.149
	-----
Consistenza al termine dell'esercizio	L. 8.850.156.685
	=====

L'auspicio di una sollecita opera di recupero di residui attivi è stata già più volte vivamente formulata nel corso dell'esame delle singole gestioni.

---

**XII LEGISLATURA - DISEGNI DI LEGGE E RELAZIONI - DOCUMENTI**

---

**C) CONTO FINANZIARIO: gestione di cassa**

A fronte di una previsione di incassi per li. 28.905.463.805 ne sono stati realizzati per lire 15.456.622.563, con una minore riscossione sul previsto di lire 13.448.841.242. Su una previsione di pagamenti di lire 23.339.953.318 se ne sono eseguiti per lire 18.843.876.322, al di sotto della previsione predetta per lire 4.496.076.996. Ciò ha comportato l'aumento del deficit di cassa di lire 1.197.940.508 (1.1.1989) a lire 4.585.194.267 (31.12.89).

**D) CONTO ECONOMICO**

Il conto economico si è chiuso con un disavanzo di L. 100.616.639. per effetto dell'azione notevolmente assorbente delle poste passive della Parte seconda (componenti che non danno luogo a movimenti finanziari) del conto in esame.

**E) CONTO PATRIMONIALE**

La situazione patrimoniale evidenzia il risultato non positivo della gestione, indicando una perdita di lire 100.616.639 che riflette la diminuzione verificatasi nel patrimonio netto e che coincide con il sopraindicato disavanzo economico.

**F) SITUAZIONE AMMINISTRATIVA**

Dalla apposita situazione amministrativa emerge, tra l'altro, l'avanzo di amministrazione al 31.12.1989, relativa al bilancio consuntivo finanziario consolidato dall'Ente di cui trattasi, ammontante a lire 3.145.631.091.

**CONCLUSIONI**

L'esame come innanzi eseguito del conto consuntivo 1989 consente di riassumere nei seguenti dati essenziali (finanziari, economici e di amministrazione) i fatti amministrativi e gestionali dell'Istituto Sperimentale per la Cerealicoltura, sia relativamente alla sua unità consolidata che con riferimento a ciascuna delle sue componenti operative.

## XII LEGISLATURA - DISEGNI DI LEGGE E RELAZIONI - DOCUMENTI

A) Situazione di cassa al 31.12.1989:

	<u>Importo in lire</u>	
1) Istituto e Sezioni	- 3.398.030.429	deficit
2) Sez.Sp.Ris.Vercelli	- 754.613.500	deficit
3) Fond.M.Bolognini	- 432.550.338	deficit
 Bilancio consolidato	 - 4.585.194.267	 deficit
	=====	

B) Avanzo o disavanzo economico al 31.12.1989:

1) Istituto e Sezioni	- 532.623.931	negativo
2) Sez.Sp.Ris.Vercelli	- 188.821.785	negativo
3) Fond.M.Bolognini	+ 620.829.077	positivo
 Bilancio consolidato	 - 100.616.639	 negativo
	=====	

C) Avanzo o disavanzo di amministrazione al 31.12.1989

1) Istituto e Sezioni	+ 3.811.998.373	positivo
2) Sez.Sp.Ris.Vercelli	- 593.861.038	negativo
3) Fond.M.Bolognini	- 72.506.244	negativo
 Bilancio consolidato	 + 3.145.631.091	 positivo
	=====	

Prima di concludere la presente relazione, il Collegio inoltre ribadisce:

- l'esigenza di redigere al più presto il conto consuntivo 1990;
- la necessità di risolvere non appena possibile le problematiche riguardanti la Fondazione Morando Bolognini;
- la necessità di procedere ad una generale ricognizione di tutti i beni del patrimonio immobiliare e di appurare l'esatta applicazione delle disposizioni diramate dal M.A.F. con la circolare n.18, datata 5.2.1990 (prot. n. 128274), nonché di esaminare ogni altra anomala fattispecie (occupazioni abusive di immobili di proprietà, ecc....) Alla luce delle indicazioni diramate dal Ministero delle Finanze e di quanto precisato in

## XII LEGISLATURA - DISEGNI DI LEGGE E RELAZIONI - DOCUMENTI

proposito dall'Avvocatura Generale dello Stato (Cfr. pag.7 del verbale del Collegio n.9 del 12.3.1991);

- l'esigenza di ogni più intensa azione nel processo di smaltimento dei residui, in ispecie di quelli attivi;
- l'esigenza di disporre qualsiasi pagamento solo dopo aver scrupolosamente accertato l'esistenza della relativa appostazione in bilancio dei fondi necessari, nonchè di deliberare tempestivamente eventuali variazioni al bilancio medesimo.

In relazione a quanto precede, con le raccomandazioni e le osservazioni via via formulate ed il richiamo a tutte le esigenze reiteratamente evidenziate, il Collegio, atteso che i dati esposti nel conto finanziario, nel conto economico e nel conto patrimoniale coincidono, per le tre gestioni innanzi esaminate, con le rilevazioni contabili, esprime parere favorevole alla deliberazione del conto consuntivo 1989 dell'Istituto Sperimentale per la Cerealicoltura, raccomandando la sua sollecita trasmissione ai competenti Ministeri.



XII LEGISLATURA - DISEGNI DI LEGGE E RELAZIONI - DOCUMENTI

BILANCIO CONSUNTIVO PER L'ANNO FINANZIARIO 1986  
ISTITUTO SPERIMENTALE PER LA CEREALICOLTURA - CONSOLIDATO

PRIMA PARTE		E N I R A T E		PRIMA PARTE	
*****		*****		*****	
CATEGORIA	D E N O M I N A Z I O N E	INIZIALI	IN + O IN -	P R E V I S I O N I	DEFINITIVE
III	TRASFERIMENTI DA PARTE DELLO STATO	3.559.121.000	3.707.403.000	7.266.524.000	
IV	TRASFERIMENTI DA PARTE DELLE REGIONI	50.141.000	23.500.000	26.641.000	
V	TRASFERIM.DA PARTE DEI COMUNI E PROVINCE	1.079.000	250.200	1.329.200	
VI	TRASFERIM.DA PARTE DI ALTRI ENTI SETT.PUBBL.	320.382.000	20.184.000	340.566.000	
	TITOLO II-ENTRATE DERIVANTI DA TRASF.CORRENTI.	3.930.723.000	3.704.337.200	7.643.060.200	
VII	ENTRATE DERIV.VEND.BENI E PRESTAZ.SERVIZI	1.091.751.470	72.000.249	1.018.951.221	
VIII	REDDITI E PROVENTI PATRIMONIALI	316.015.200	45.634.537	361.649.737	
IX	FONTE CORRETTIVE E COMPENS.SFISE CORRENTI	37.800.000	17.017.657	54.817.657	
X	ENTRATE NON CLASSIFICABILI IN ALTRE VOCI	100.000	0	100.000	
	TITOLO III-ENTRATE DIVERSE.....	1.445.666.670	10.148.055	1.435.518.615	
XI	ALIENAZIONE DI IMMOBILI E DIRITTI REALI	310.000.000	162.410.000	472.410.000	
XII	ALIENAZIONE DI IMMOBILIZZAZIONI TECNICHE	4.000.000	860.000	3.140.000	
XIII	REALIZZO DI VALORI MOBILIARI	10.000.000	399.003.918	409.003.918	
XIV	RITROSSIONI DI CREDITI	2.115.821.000	2.897.238.784	5.013.059.784	
	TITOLO IV-ALIENAZ.BENI PATRIM. E RISC.CREDITI.	4.439.821.000	3.457.792.602	7.897.613.602	
XV	TRASFERIMENTI DALLLO STATO	556.700.000	692.603.800	1.249.303.800	
XVIII	TRASFERIM.DA ALTRI ENTI DEL SETTORE PUBBLICO		25.591.500	25.591.500	
XIX	ASSUNZIONE DI MUTUI		0		
	TITOLO V-TRASFERIM. ATTIVI IN CONTO CAPITALE..	556.700.000	718.195.300	1.274.895.300	
XXII	PARTITE DI GIRO	4.330.700.000	378.297.826	4.708.997.826	
	TITOLO VII-PARTITE DI GIRO.....	4.330.700.000	378.297.826	4.708.997.826	
	TOTALE GENERALE = S.L.	14.711.610.670	9.248.474.873	22.960.085.543	

XII LEGISLATURA - DISEGNI DI LEGGE E RELAZIONI - DOCUMENTI

ESERCIZIO CONSOLIDATO DEL FONDAMENTO FINANZIARIO 1990  
ISTITUTO SPERIMENTALE PER LA ZOOTECNICOLTURA - CONSOLIDATO

CATEGORIA	E N T R A T E						S E C O N D A P A R T E						
	S O M M E	A C C E R T A T E	D I F F E R E N Z E	P R E V I S I O N I	P R E V I S I O N I	R I S C O S S I O N I	S O M M E	A C C E R T A T E	D I F F E R E N Z E	P R E V I S I O N I	P R E V I S I O N I	R I S C O S S I O N I	
III	3.375.224.900	3.389.034.020	7.264.259.000	2.265.000	10.531.040.290	4.599.429.240	5.931.611.050	3.389.034.020	7.264.259.000	2.265.000	10.531.040.290	4.599.429.240	5.931.611.050
IV	17.750.000	8.090.701	26.640.701	299	146.781.201	221.640.201	74.859.000	8.090.701	26.640.701	299	146.781.201	221.640.201	74.859.000
V	1.250.000	1.250.000	1.250.000	77.200	1.450.100	1.450.100	0	1.250.000	1.250.000	77.200	1.450.100	1.450.100	0
VI	45.145.189	354.151.447	399.296.636	50.730.636	710.167.869	413.471.385	296.696.484	354.151.447	399.296.636	50.730.636	710.167.869	413.471.385	296.696.484
	3.939.370.169	3.752.076.168	7.691.446.337	48.386.137	11.389.439.460	5.235.990.926	6.153.448.534	3.752.076.168	7.691.446.337	48.386.137	11.389.439.460	5.235.990.926	6.153.448.534
VII	361.720.496	580.277.798	941.998.294	76.952.927	921.769.038	761.981.052	159.787.986	580.277.798	941.998.294	76.952.927	921.769.038	761.981.052	159.787.986
VIII	238.752.251	144.637.023	383.389.324	21.739.587	335.764.037	282.765.028	52.999.009	144.637.023	383.389.324	21.739.587	335.764.037	282.765.028	52.999.009
IX	45.129.221	26.423.779	71.553.000	16.735.342	71.249.246	56.065.117	15.184.129	26.423.779	71.553.000	16.735.342	71.249.246	56.065.117	15.184.129
X		100.000	100.000	0	100.000	100.000	100.000	100.000	100,000	0	100,000	100,000	100,000
	645.601.968	751.438.650	1.397.040.618	38.477.997	1.328.882.321	1.100.811.197	228.071.124	751.438.650	1.397.040.618	38.477.997	1.328.882.321	1.100.811.197	228.071.124
XI	1.910.400	574.500.000	576.410.400	104.000.400	455.215.544	1.910.400	453.305.144	574.500.000	576.410.400	104.000.400	455.215.544	1.910.400	453.305.144
XII	3.500.000	2.335.000	5.835.000	2.695.000	3.140.000	3.500.000	360.000	2.335.000	5.835.000	2.695.000	3.140.000	3.500.000	360.000
XIII	5.000.000	404.003.819	409.003.819	1	409.003.818	5.000.000	404.003.818	404.003.819	409.003.819	1	409.003.818	5.000.000	404.003.818
XIV	2.614.464.000	4.363.630.095	6.978.094.095	34.965.689	7.782.981.784	3.566.939.090	4.416.042.784	4.363.630.095	6.978.094.095	34.965.689	7.782.981.784	3.566.939.090	4.416.042.784
	2.624.874.400	5.344.468.914	7.969.343.314	71.729.712	8.650.341.146	3.377.349.400	5.272.991.746	5.344.468.914	7.969.343.314	71.729.712	8.650.341.146	3.377.349.400	5.272.991.746
XV	646.340.650	600.159.450	1.246.500.300	2.803.500	2.657.703.930	781.492.350	1.876.211.580	600.159.450	1.246.500.300	2.803.500	2.657.703.930	781.492.350	1.876.211.580
XVIII	1.629.687	61.000	1.690.687	23.900.813	25.591.500	1.629.687	23.961.813	61.000	1.690.687	23.900.813	25.591.500	1.629.687	23.961.813
XIX				0			0			0			0
	647.970.537	600.220.450	1.248.190.987	26.704.313	2.683.295.430	783.122.037	1.900.173.393	600.220.450	1.248.190.987	26.704.313	2.683.295.430	783.122.037	1.900.173.393
XXII	3.869.653.371	980.226.993	4.849.880.364	140.882.538	4.853.505.448	4.959.349.003	105.843.555	980.226.993	4.849.880.364	140.882.538	4.853.505.448	4.959.349.003	105.843.555
	3.869.653.371	980.226.993	4.849.880.364	140.882.538	4.853.505.448	4.959.349.003	105.843.555	980.226.993	4.849.880.364	140.882.538	4.853.505.448	4.959.349.003	105.843.555
	11.727.470.449	11.428.431.175	23.155.901.620	195.816.077	28.905.463.805	15.456.622.563	13.448.841.242	11.428.431.175	23.155.901.620	195.816.077	28.905.463.805	15.456.622.563	13.448.841.242

XII LEGISLATURA - DISEGNI DI LEGGE E RELAZIONI - DOCUMENTI

BILANCIO CONSUNTIVO PER L'ANNO FINANZIARIO 1989  
ISTITUTO SPERIMENTALE PER LA CEREALICOLTURA - CONSOLIDATO

CATEGORIA	C N T R A T T E				TERZA PARTE *****		
	RES. INIZ. ESERC.	RISCOSSI	RESIDUI ATTIVI	TOTALE		VARIAZ. IN -	RESIDUI RESIDUI
III	3.588.267.290	724.204.260	2.863.467.030	3.587.671.290	390.000	986.000	6.252.501.050
IV	330.390.201	203.890.201	126.500.000	330.390.201			135.390.701
V	279.300	200.100	79.200	279.300			79.200
VI	631.945.233	368.326.196	465.725.193	634.051.389	2.106.156		819.876.640
	4.750.882.024	1.296.620.757	3.455.771.423	4.752.392.180	2.496.156	986.000	7.207.847.591
VII	447.398.970	400.260.556	47.138.404	447.398.960	21	121	627.416.202
VIII	53.111.034	44.012.777	9.098.217	53.110.994		40	153.735.290
IX	36.517.374	10.935.696	25.016.340	35.952.236		565.138	51.440.119
X							100.000
	537.027.378	455.209.229	81.252.961	536.462.190	21	565.190	832.691.611
XI	34.332.544		34.332.544	34.332.544			608.832.544
XII							2.335.000
XIII							404.003.819
XIV	783.612.000	752.475.000	31.137.000	783.612.000			4.394.767.095
	817.944.544	752.475.000	65.469.544	817.944.544			5.409.938.458
XV	1.628.204.665	135.151.500	1.493.053.165	1.628.204.665			2.093.212.615
XVIII							61.000
XIX	44.484.000		44.484.000	44.484.000			44.484.000
	1.672.688.665	135.151.500	1.537.537.165	1.672.688.665			2.137.757.615
XXII	1.102.216.298	1.089.695.632	12.519.775	1.102.215.407	11	892	992.746.768
	1.102.216.298	1.089.695.632	12.519.775	1.102.215.407	11	892	992.746.768
	8.880.758.909	3.729.152.118	5.152.550.868	8.881.702.986	2.496.159	1.552.082	16.580.982.043

XII LEGISLATURA - DISEGNI DI LEGGE E RELAZIONI - DOCUMENTI

BILANCIO CONSUNTIVO PER L'ANNO FINANZIARIO 1989  
 ISTITUTO SPERIMENTALE PER LA CEREALICOLTURA CONSOLIDATO

PRIMA PARTE		U S C I T E		PRIMA PARTE	
*****		*****		*****	
CATEGORIA	DEMONIAZIONE	INITIALI	IN O I N	DEFINITIVE	
I	SPESE PER GLI ORGANI DELL'ENTE	38.820.000	7.160.000	45.980.000	
II	ONERI PER IL PERSONALE IN ATTIVITA' DI SERV.	3.545.953.965	447.010.665	3.992.964.650	
III	ONERI PER IL PERSONALE IN QUIESCENZA	51.500.000	10.400.000	61.900.000	
IV	SPESE PER ACQUISTO BENI DI CONSUMO E SERVIZI	2.162.717.444	495.224.843	2.657.942.287	
V	SPESE PER PRESTAZIONI ISTITUZIONALI	115.000.000	123.750.000	123.750.000	
VI	TRASFERIMENTI PASSIVI		14.500.000	14.500.000	
VII	ONERI FINANZIARI	44.915.000	93.875.299	138.790.299	
VIII	ONERI TRIBUTARI	179.000.000	38.175.358	217.175.358	
IX	POSTE CORRETIVE E COMPENS. ENTRATE CORRENTI		236.400	236.400	
X	SPESE NON CLASSIFICABILI IN ALTRE VOCI	232.574.526	52.216.437	180.358.089	
	TITOLO I-SPESE CORRENTI.....	6.370.480.955	1.063.116.128	7.433.597.083	
XI	ACQUISIZ. BENI USO DUREVOLE EP OFFERE IMMOBIL.	310.000.000	170.302.962	139.697.038	
XII	ACQUISIZIONE DI IMMOBILIZZAZIONI TECNICHE	659.550.000	759.281.027	1.418.831.027	
XIII	PARTECIPAZ. E ACQUISTO DI VALORI MOBILIARI		820.316.688	820.316.688	
XIV	CONCESSIONI DI CREDITI ED ANTICIPAZIONI	4.175.821.000	2.915.665.770	7.091.486.770	
XV	INDENN. ANZIANITA' E SIMIL. PERSON. CLASSE SERVIZ.		38.612.514	38.612.514	
	TITOLO II-SPESE IN CONTO CAPITALE.....	5.145.371.000	4.363.573.037	9.508.944.037	
XVI	RIMBORSI DI MUTUI	18.001.400	3.288	17.998.112	
	TITOLO III-ESTINZIONE DI MUTUI ED ANTICIPAZ....	18.001.400	3.288	17.998.112	
XXI	SPESE AVENTI NATURA DI PARTITE DI GIRO	4.330.700.000	378.297.826	4.708.997.826	
	TITOLO IV-PARTITE DI GIRO.....	4.330.700.000	378.297.826	4.708.997.826	
	TOTALE GENERALE F.L.L.	115.864.553.355	5.904.983.703	121.669.537.058	

XII LEGISLATURA - DISEGNI DI LEGGE E RELAZIONI - DOCUMENTI

BILANCIO CONSUNTIVO PER L'ANNO FINANZIARIO 1987  
ISTITUTO SPERIMENTALE PER LA COLTIVAZIONE AGRICOLA - CONSOLIDATO

CATEGORIA	SUMME		IMPEGNATE		DIFFERENZE RISPETTO A PREVISIONI	C		A		DIFFERENZE
	PAGATE	RIMAN. DA PAGARE	TOT.	IMPEGNO		PREVISIONI	PAGAMENTI	S	S	
I	44.826.675	6.190.140	51.016.815	5.036.815	46.801.545	45.678.220	1.123.325			1.123.325
II	3.266.150.742	698.158.320	3.964.309.062	28.655.588	4.135.334.110	3.973.094.123	162.239.987			162.239.987
III	49.671.180	49.671.180	49.671.180	12.228.820	61.900.000	49.671.180	12.228.820			12.228.820
IV	1.736.098.663	798.949.413	2.535.048.076	122.894.211	2.816.959.682	2.536.242.697	280.716.985			280.716.985
V	103.750.000	2.500.000	111.250.000	12.500.000	96.250.000	123.750.000	27.500.000			27.500.000
VI	14.500.000		14.500.000	0	33.000.000	63.000.000	30.000.000			30.000.000
VII	25.120.110	80.532.764	105.652.874	33.137.425	112.610.869	57.454.507	55.156.362			55.156.362
VIII	266.951.392	27.073.522	294.024.914	76.849.556	174.477.841	279.897.483	105.419.642			105.419.642
IX	836.400	27.824.289	28.660.689	28.424.289	336.400	836.400	600.000			600.000
X	110.802.778	76.034.219	186.836.997	6.478.908	218.935.495	187.071.543	31.863.952			31.863.952
	5.623.707.940	1.717.262.667	7.340.970.607	92.626.476	7.696.505.942	7.316.696.153	379.809.789			379.809.789
XI	76.992.647	156.622.350	233.614.997	93.917.959	2.134.395.807	1.180.538.025	953.857.782			953.857.782
XII	761.171.445	782.605.870	1.543.777.315	124.346.288	1.226.556.396	1.206.123.633	20.432.763			20.432.763
XIII		808.040.688	808.040.688	12.276.000	896.588.373	90.547.685	808.040.688			808.040.688
XIV	4.719.892.599	2.257.423.202	6.977.305.792	114.180.978	6.691.237.500	5.382.358.090	1.308.879.410			1.308.879.410
XV	39.515.067	16.143.508	55.658.575	17.046.061	38.612.154	39.515.067	902.912			902.912
	5.597.561.749	4.020.235.618	9.617.797.367	108.953.330	10.989.390.230	7.999.082.500	3.090.307.730			3.090.307.730
XVI	5.409.600	3.689.690	9.099.290	8.898.822	10.839.928	9.804.464	1.035.464			1.035.464
	5.409.600	3.689.690	9.099.290	8.898.822	10.839.928	9.804.464	1.035.464			1.035.464
XXI	3.499.202.190	1.350.678.174	4.849.880.364	140.882.538	4.643.217.218	3.618.293.205	1.024.924.013			1.024.924.013
	3.499.202.190	1.350.678.174	4.849.880.364	140.882.538	4.643.217.218	3.618.293.205	1.024.924.013			1.024.924.013
	14.725.681.479	7.091.866.149	21.817.547.628	148.210.570	23.339.953.318	13.843.876.322	4.496.076.996			4.496.076.996

SECONDA PARTE  
\*\*\*\*\*

SECONDA PARTE  
\*\*\*\*\*

XII LEGISLATURA - DISEGNI DI LEGGE E RELAZIONI - DOCUMENTI

BILANCIO CONSUNTIVO PER L'ANNO FINANZIARIO 1989  
ISTITUTO SPERIMENTALE PER LA CEREALICOLTURA - CONSOLIDATO

CATEGORIA	U S C I T E					R E S I D U I P A S S I V I					TERZA PARTE =====
	RES. INIZ. ESERC.	PAGATI	RIM. DA PAGARE	TOTALI	VARIAZ. IN +	VARIAZ. IN -	TOTALE RESIDUI FINE ESERCIZIO				
I	851.545	851.545		851.545			6.190.140				
II	755.116.032	706.943.381	54.692.476	761.635.857	6.519.827	2	752.850.796				
III											
IV	910.714.744	800.144.034	111.236.261	911.380.295	680.206	14.655	910.185.674				
V	15.000.000	15.000.000		15.000.000			2.500.000				
VI	98.000.000	48.500.000	49.500.000	98.000.000			49.500.000				
VII	32.773.535	32.334.397	439.138	32.773.535			80.971.902				
VIII	14.450.057	12.946.091	1.499.966	14.446.057		4.000	26.573.488				
IX	306.000	76.268.765	306.000	306.000			28.130.289				
X	85.461.008		9.205.753	85.474.518		4.490	85.239.972				
	1.912.692.921	1.692.988.213	226.879.594	1.919.867.807	7.200.033	25.147	1.944.142.261				
XI	2.303.500.904	1.103.545.378	1.201.162.714	2.304.768.092	1.207.188		1.357.795.064				
XII	655.241.527	444.952.188	211.544.813	656.497.001	1.365.075	109.601	993.550.683				
XIII	91.996.685	90.547.685	1.449.000	91.996.685			809.489.688				
XIV	760.161.500	662.475.500	97.686.000	760.161.500			2.355.109.202				
XV							16.143.508				
	3.810.900.616	2.301.520.751	1.511.842.527	3.813.363.278	2.572.263	109.601	5.532.078.145				
XVI	22.188.464	4.394.864	17.793.600	22.188.464			21.483.290				
	22.188.464	4.394.864	17.793.600	22.188.464			21.483.290				
XXI	120.866.037	119.091.015	1.774.815	120.865.830		207	1.352.452.989				
	120.866.037	119.091.015	1.774.815	120.865.830		207	1.352.452.989				
	5.966.648.038	4.117.994.843	1.758.290.536	5.876.295.379	9.772.296	134.955	8.850.156.685				

XII LEGISLATURA - DISEGNI DI LEGGE E RELAZIONI - DOCUMENTI

ISTITUTO SPERIMENTALE PER LA CEREALICOLTURA - SEDE E SETTORI:  
ELENCO DEI RESIDUI ATTIVI 31/12/1989

ORD. A. COPIE	DEBITORE	CAUSALE	MOD. RES.	SOMMA DA INCASSARE	VOGHE IN - O IN -	N. R.	SOMME INCASSATE	SOMME RINVIATE DA INCASSARE
1189 203020	M.A.F.	CONTR. SEV	ROMA:1261	62.720.000				62.720.000
2187 203020	M.A.F.	PROVA CER. MONT. LIBR.	ROMA:5035	4.419.000				4.419.000
3187 203020	M.A.F.	STAMPA CAT. VARIETA'	ROMA:5036	3.000.000				3.000.000
4187 203020	M.A.F.	PROVA BARB. ZUCCHERO	ROMA:5037	386.000				386.000
5187 203020	M.A.F.	PROVA COLZA	ROMA:5038	2.368.000				2.368.000
6187 203020	M.A.F.	CAMPIONAT. SEMENTI	ROMA:5039	5.486.000				5.486.000
7187 203020	M.A.F.	PROVA SOIA	ROMA:5040	20.150.000				20.150.000
8187 203020	M.A.F.	PROVA GIRASOLE	ROMA:5041	10.890.000				10.890.000
9187 203020	M.A.F.	PROVA COLZA	ROMA:5042	702.000				702.000
10187 203020	M.A.F.	PROVA ORZO	ROMA:5043	600.000				600.000
11187 203020	M.A.F.	PROVA BARB. ZUCCHERO	ROMA:5044	5.143.000				5.143.000
12187 203020	M.A.F.	PROVA CARTANO	ROMA:5045	363.000				363.000
13187 203020	ALLEGRIANI D.	SORGO	ROMA:5046	1.224.000		253	1.224.000	0
14188 307010	MARDUCCI MAURIZIO	MAIS	-245 ROMA: 610	34.680		254	34.680	0
15188 307010	DIVERSI	CONCIATURA	-245 ROMA: 611	25.256		255	25.256	0
16188 307010	FONDAZ. G. G. MOR. D.	GRANO DURO	ROMA: 819	7.295.880		425	7.295.880	0
17185 307010	REGIONE LAZIO	FATT. 30 GRANO SEME	ROMA:5046	4.000.000				4.000.000
18185 307010	REGIONE LAZIO	FATT. 26 GRANO SEME	ROMA:5047	1.000.000				1.000.000
19185 307010	REGIONE LAZIO	FATT. 27 GRANO SEME	ROMA:5048	1.000.000				1.000.000
20185 307010	REGIONE LAZIO	FATT. 28 GRANO SEME	ROMA:5049	1.000.000				1.000.000
21185 307010	REGIONE LAZIO	FATT. 29 GRANO SEME	ROMA:5050	3.000.000				3.000.000
22175 307010	UNIVERS. NAZZANO	FATT. 121 GRANO	ROMA:5051	848.000				848.000
23188 308010	CONIGRA S.R.L.	CAN. TERRENO DIC. -234	ROMA: 607	992.453		251	992.453	0
24188 308010	DI PILLO ROCCO	CAN. TERR. DIC. -MAC-251	ROMA: 613	540.000		257	540.000	0
25188 308010	SERENI AUGUSTO	OCCUP. ABUSIVA FT. 150	ROMA:1263	225.400		1017	225.400	0
26188 308010	CAPUTO GIUSEPPE	CANONE TER. FT. 132	ROMA:1264	321.600		1026	321.600	0
27188 308010	CAPUTO GIUSEPPE	CANONE TER. FT. 107	ROMA:1265	300.000		1025	300.000	0
28188 308010	CAPUTO GIUSEPPE	CANONE TER. FT. 82	ROMA:1273	300.000		1024	300.000	0
29185 308010	SGARDI SERGIO	FATT. 101 INTEGRAZ.	ROMA:5052	400.000				400.000
30187 41030	A.S.S.T.	SERVITU' DEL. 119	ROMA:5053	73.984				73.984
31185 515010	M.A.F.	SALDO DH25.7232/08	ROMA:5054	16.913.180				16.913.180
32188 722060	C.SP. INVIO LAITELLA	REST. PARTE ANT. CASSA	ROMA: 68	1.484.802				1.484.802

XII LEGISLATURA - DISEGNI DI LEGGE E RELAZIONI - DOCUMENTI

NUM. ORD. A. CODICE	DEPOSITORE	CATEGORIA	SEZ. REG.	NUM. REG. DA INDICARE	NUM. REG. DA INDICARE	NUM. REG. DA INDICARE	SOMME INDICATE	SOMME INDICATE
33188122060	MORTARO EVELINO	SALDO ECOMP. SB	ROMA 1244	512.199*	0	0	1.484.802	0
341881722090	DIV. DIPEND. INV.	RIMB.SP. RISCALD.	ROMA 69	367.730	0	0	515.198*	0
351881722090	DIVERSI	RICUP. SFESL RISC.	ROMA 1260	884.409*	0	0	867.730	0
361881203020	SEZIONE - FOGGIA	RIMB. PROVE IREV	FG 1121	3.000.000	0	0	884.410	0
371871203020	M.A.F.	RIMB. PROVE IREV	FG 15055	3.540.000	0	0	884.410*	0
381881204010	SEZIONE - FOGGIA	CONV. REG. BASILICATA	FG 1122	20.000.000	0	0	0	3.000.000
391871204010	REGIONE PUGLIA	CONVENZIONE NOTA 9	FG 15056	49.000.000	0	0	0	3.540.000
401871204010	REG. BASILICATA	CONVENZIONE NOTA 10	FG 15057	20.000.000	0	0	20.000.000*	0
411861204010	REG. BASILICATA	CONVENZIONE	FG 15058	18.749.500	0	0	20.000.000	0
421861204010	REGIONE PUGLIA	CONVENZIONE	FG 15059	25.000.000	0	0	20.000.000*	0
431881206010	SEZIONE - FOGGIA	CONV. CNR	FG 1125	37.000.000	0	0	18.749.500	0
441881206010	SEZIONE - FOGGIA	CONV. ESAC	FG 1123	50.000.000	0	0	37.000.000*	0
451081206010	SEZIONE - FOGGIA	CONV. ESAM	FG 1124	49.000.000	0	0	37.000.000*	0
461871206010	UNIONE PROV. AGRIC	SALDO CONV. 86-87-242	FG 15011	4.000.000	0	0	30.000.000	0
471871206010	SEZIONE - FOGGIA	CONVENZIONE NOTA 11	FG 15060	19.000.000	0	0	30.000.000*	0
481871206010	REGIONE PUGLIA	CONTRIB. SICCIATA N.12	FG 15061	29.656.000	0	0	30.000.000*	0
491881307010	DIVERSI	GRANO DURO	FG 623	3.819.900	0	0	4.000.000*	0
501881307010	FATT. TORRIDELLI	GRANO DA SEME	FG 629	1.285.200	0	0	3.819.900	0
511891307010	FERRAZZI GIUSEPPE	GRANO DA SEME	FG 630	285.600	0	0	3.819.900*	0
521881307010	GUERRIERI LUCIA	GRANO DA SEME	FG 632	321.300	0	0	1.285.200*	0
531881307010	STASULLI F. PAOLO	GRANO DA SEME	FG 634	541.446	0	0	205.600	0
541881307010	FONDAZ. G.G. MOR. B.	CEREALI	FG 818	44.923.154	0	0	385.600*	0
551881307010	SEZIONE - FOGGIA	GRANO-LEDGRANDE	FG 1119	357.000	0	0	321.300	0
561881307010	SEZIONE - FOGGIA	GRANO-CONS. RORIF.	FG 1127	1.428.000	0	0	321.300*	0
							541.446	0
							44.923.154	0
							44.923.154*	0
							357.000	0
							357.000*	0
							1.428.000	0
							1.428.000*	0



XII LEGISLATURA - DISEGNI DI LEGGE E RELAZIONI - DOCUMENTI

N. ORD. A. CODICE	DEBITORE	CAUSALE	SEZ. RES.	COD. RES.	SOMMA DA INCASSARE	VARIANZA IN O IN	N. P.	SOMME INCASSATE	SOMME RIMANENTI DA INCASSARE
57188 307010	SEZIONE - FOGGIA	GRANO-PIGNATELLI	FG	1130	1.785.000		1137	1.785.000	0
58188 307010	SEZIONE - FOGGIA	GRANO-FRATE	FG	1131	3.570.000		1134	3.570.000	0
59188 307010	SEZIONE - FOGGIA	GRANO-PLESCIA	FG	1133	2.499.000		1135	2.499.000	0
60188 307010	SEZIONE - FOGGIA	GRANO-PRADAN.	FG	1134	2.856.000		1136	2.856.000	0
61188 307010	SEZIONE - FOGGIA	GRANO-ISP.PROV.AGR.	FG	1135	428.400		1152	428.400	0
62188 307013	ITALSEMI	GRANO DA SEME	-240 FG	628	29.550.420		273	29.550.420	0
63188 307013	ROLINO TANNA	GRANO DA MACINA	-242 FG	631	36.859.428		276	36.859.428	0
64188 307013	STAJULLI F.FAOLD	GRANO DA SEME	-242 FG	633	1.539.354		278	1.539.354	0
65188 307030	GIANNONE V.	FOREST.NOV-DIC	-249 FG	621	240.000		265	240.000	0
66188 307030	PLATANI CRISTIANO	FOREST.NOV-DIC	-249 FG	622	240.000		266	240.000	0
67188 308010	MITTHER GIOVANNI	FITTO ALL.NOV-DI	-249 FG	615	107.886		259	107.886	0
68188 308010	FRAJIA DOMENICO	FITTO ALL.NOV-DI	-249 FG	617	129.802		261	129.802	0
69188 308010	SORRENTINO G.	FITTO ALL.MAG-DI	-249 FG	619	848.774		263	848.774	0
70188 308030	SEZIONE - FOGGIA	INTERESSI	FG	1126	1.809.513		1137	1.809.513	0
71188 309010	MITTHER GIOVANNI	UTENZE NOV-DIC.	-249 FG	616	50.000		260	50.000	0
72188 309010	FRAJIA DOMENICO	UTENZE NOV-DIC.	-249 FG	618	50.000		262	50.000	0
73188 309010	SORRENTINO G.	UTENZE MAG-DIC.	-249 FG	620	337.500		264	337.500	0
74188 411010	COMUNE DI FOGGIA	ESPROPRIO SUOLO	FG	5062	16.500.000			16.500.000	0
75188 519010	REGIONE PUGLIA	PRESTITO AGRARIO	FG	5063	44.484.000			44.484.000	0
76188 722010	SEZIONE - FOGGIA	IMP.REDD.SAL.NOVEN.	FG	230	4.672.125		146	4.672.125	0
77188 722010	SEZIONE - FOGGIA	IMP.REDD.SAL.DIC.	FG	231	1.988.522		147	1.988.522	0
78188 722010	SEZIONE - FOGGIA	IMP.REDD.SAL.DIC.	FG	232	4.622.759		148	4.622.759	0

XII LEGISLATURA - DISEGNI DI LEGGE E RELAZIONI - DOCUMENTI

NUM. PROT. SENS.	NUM. PROT. CAM.	REGIONE	CORRISP.	SEZ. LEGISL.	NUM. P. S.	NUM. P. C.	NUM. P. S.	NUM. P. C.	NUM. P. S.	NUM. P. C.	NUM. P. S.	NUM. P. C.
79/88/722010		SEZIONE - FOGGIA	RIT. ACC. FLAVELLA	FG	239		463.142		149		463.142	0
80/88/722010		SEZIONE - FOGGIA	RIT. ACC. PADOVE	FG	238		402.420		150		402.420	0
81/88/722010		SEZIONE - FOGGIA	RIT. ACC. PADOVE	FG	235		397.755		151		397.755	0
82/88/722010		SEZIONE - FOGGIA	RIT. ACC. TESTA	FG	236		613.250		152		613.250	0
83/88/722010		SEZIONE - FOGGIA	RIT. ACC. PARANZINO	FG	237		63.000		153		63.000	0
84/88/722070		SEZIONE - FOGGIA	RETT. PARTE ANT. BR.	FG	238		164.300.000		154		164.300.000	0
85/88/722070		SEZIONE - FOGGIA	SALDO ANT. BR.	FG	1120		4.493.932		152		4.493.932	0
86/88/203020		M.A.F.	CONTR. IREV	BG	518		72.680.000		179		72.680.000	0
87/86/203020		M.A.F.	CONTR. IREV	BG	5005		93.847.000		163		93.847.000	1.080.000
88/87/203020		M.A.F.	CONTR. IREV	BG	5006		23.250.000		164		23.250.000	0
89/87/203020		M.A.F.	CONTR. IREV	BG	5007		57.050.000		165		57.050.000	0
90/86/204010		REGIONE LOMBARDIA	CONTR. REGIONE	BG	5064		35.000.000		166		35.000.000	0
91/88/205010		AMM. NE PROV. BG.	CONTR. MUTUO	BG	919		200.100		167		200.100	0
92/88/20601A		C.N.R.	CONTR. MAYDICA	BG	920		17.500.000		171		17.500.000	0
93/88/20601P		C.E.E. - BRUXELLES	CONTR. DEE	BG	921		10.337.770		171		10.337.770	0
94/88/206010		C.N.R.	CONTR. CNR-IPRA	BG	922		50.000.000		2132		50.000.000	17.500.000
95/88/206010		PITTA MIATELLO	CONTR. CAMPI MAIS-221	BG	603		2.900.000		246		2.900.000	0
96/88/206010		ASGROM ITALIA	CONTR. CAMPI MAIS-221	BG	604		5.900.000		247		5.900.000	0
97/88/206010		ORIS S.F.A.	CONTR. CAMPI MAIS-221	BG	605		2.250.000		247		2.250.000	0

XII LEGISLATURA - DISEGNI DI LEGGE E RELAZIONI - DOCUMENTI

N. C.F.P.A. (CANCELLI)	DEBITORE	CAUSALE	SER. RES.	MOD. SOMMA DA IMPARTIRE	IMP. (L. M.)	N. F.	IMP. RES. (L. M.)	IMP. RES. (L. M.)
92'83'206010	PIOMBER HI BRED	CONTR.B. MAIS 1983	BG	814	9.300.000*	248	9.300.000*	0
95'88'206010	SIVAM	CONTR. CARPI MAIS	BG	845	3.150.000*	421	3.150.000*	0
100'88'206010	SEZIONE - BERGAMO	CONTR. MUTUO	BG	923	243.820	649	243.820	0
101'88'206010	72229	CONTR. DITTE FT. 18AF	BG	924	5.050.000*	940	5.050.000*	0
102'83'206010	SEZIONE - BERGAMO	CONTR. DITTE FT. 19AF	BG	925	450.000	1364	450.000	0
103'88'206010	SEZIONE - BERGAMO	CONTR. DITTE FT. 20AF	BG	926	2.400.000		2.400.000	450.000
104'88'206010	SNACI	CONTR. DITTE FT. 21AF	BG	927	3.800.000*		3.800.000*	2.400.000
105'88'206010	SEZIONE - BERGAMO	CONTR. DITTE FT. 22AF	BG	928	1.200.000*	1039	1.200.000*	0
106'88'206010	CIBAGEICY	CONTR. DITTE FT. 23AF	BG	929	3.250.000*	942	3.250.000*	0
107'88'206010	DEKALB ITALIANA	CONTR. DITTE FT. 24AF	BG	930	7.300.000*	11361	7.300.000*	0
108'88'206010	SEZIONE - BERGAMO	CONTR. DITTE FT. 25AF	BG	931	1.350.000*	11040	1.350.000*	0
109'88'206010	RAVIT	CONTR. DITTE FT. 26AF	BG	932	800.000*	941	800.000*	0
110'88'206010	HELIXIA INT. SPA	CONTR. DITTE FT. 28AF	BG	933	5.800.000*	11347	5.800.000*	0
111'88'206010	SHELL ITALIANA	CONTR. DITTE FT. 29AF	BG	934	5.050.000*	12149	5.050.000*	0
112'88'206010	A.M.I.	CONTR. DITTE FT. 31AF	BG	935	850.000*	11365	850.000*	0
113'88'206010	SEZIONE - BERGAMO	CONTR. DITTE FT. 32AF	BG	955	1.500.000*	11041	1.500.000*	0
114'88'206010	COKER ITALIA	CONTR. DITTE FT. 33AF	BG	956	2.700.000*	11042	2.700.000*	0
115'88'206010	RENK ITALIA	CONTR. DITTE FT. 34AF	BG	957	3.800.000*	11043	3.800.000*	0
116'88'206010	COOPSEMENTI	CONTR. DITTE FT. 36AF	BG	958	3.950.000*	11348	3.950.000*	0
117'88'206010	SEMENTALA	CONTR. DITTE FT. 37AF	BG	959	6.100.000*	2706	6.100.000*	0
118'88'206010	MAISADOUR	CONTR. DITTE FT. 38AF	BG	960	5.000.000*	11044	5.000.000*	0
119'88'206010	C.O.S. S. S.R.L.	CONTR. DITTE FT. 39AF	BG	961	900.000*	11439	900.000*	0

XII LEGISLATURA - DISEGNI DI LEGGE E RELAZIONI - DOCUMENTI

N. ORD. LA.	CODICE	DEBITORE	CAUSALE	SEZ. RES.	FORMA DA INCASSARE	VARIAZ. IN+ O IN-	N.	FORME INCASSARE	FORME INCASSARE
120	188:307010	SOP. AGRIC. 2000	CONTR. DITTE FT. 40AP	BG	900.000*		1665	900.000*	0
121	188:307010	G. APOSTOLINELLI	CONTR. DITTE FT. 3AG	BG	1.327.456*		1456	1.327.456*	930.000
122	188:307010	LOCATELLI OSS. SRL	CONTR. DITTE FT. 4AG	BG	3.000.000*		943	3.000.000*	0
123	188:307030	SEZIONE - BERGAMO	FORESTERIA FT. 551	BG	300.000*		949	300.000*	0
124	188:307030	SEZIONE - BERGAMO	FORESTERIA FT. 591	BG	400.000*		950	300.000*	0
125	188:307030	SEZIONE - BERGAMO	FORESTERIA FT. 651	BG	50.000*		951	400.000*	0
126	188:307030	SEZIONE - BERGAMO	FORESTERIA FT. 661	BG	100.000*		1342	50.000*	0
127	188:307030	SEZIONE - BERGAMO	FORESTERIA FT. 671	BG	100.000*		1345	100.000*	0
128	188:307030	SEZIONE - BERGAMO	FORESTERIA FT. 681	BG	100.000*		1344	100.000*	0
129	188:307030	SEZIONE - BERGAMO	FORESTERIA FT. 441	BG	300.000*		945	100.000*	0
130	188:307030	SEZIONE - BERGAMO	FORESTERIA FT. 451	BG	100.000*		944	300.000*	0
131	188:307030	SEZIONE - BERGAMO	FORESTERIA FT. 471	BG	300.000*		945	100.000*	0
132	188:307030	SEZIONE - BERGAMO	FORESTERIA FT. 481	BG	50.000*		966	300.000*	0
133	188:307030	SEZIONE - BERGAMO	FORESTERIA FT. 501	BG	300.000*		946	50.000*	0
134	188:307030	SEZIONE - BERGAMO	FORESTERIA FT. 511	BG	200.000*		947	300.000*	0
135	188:307030	SEZIONE - BERGAMO	FORESTERIA FT. 541	BG	200.000*		943	200.000*	0
136	188:308010	EUTERA MARIO	AFFITTO IMM. FT. 461	BG	84.920*		944	200.000*	0
137	188:308010	SALARINI FRANCO	AFFITTO IMM. FT. 491	BG	256.050*		963	84.920*	0
138	188:308010	DI FONZO NATALE	AFFITTO IMM. FT. 521	BG	106.075*		962	256.050*	0
139	188:308010	DEPTOLINI MARCO	AFFITTO IMM. FT. 531	BG	106.100*		961	106.075*	0
140	188:308010	EUTERA MARIO	AFFITTO IMM. FT. 561	BG	79.400*		960	106.100*	0
								79.400*	0
								79.400*	0



XII LEGISLATURA - DISEGNI DI LEGGE E RELAZIONI - DOCUMENTI

N. ORD. A. C. COMP. SE	DEBITORE	CAUSALE	SEL. RES.	VED. RES.	SOMMA DA INCASSARE	VARIAZ. IM O IN	R. R.	SOMME INCASSATE	SOMME PERSINTE DA INCASSARE
163/87/203020	M.A.F.	CONTR. IREV 86	F.D. 5029		2.730.000		430	2.730.000	0
164/87/203020	M.A.F.	CONTRIBUTO 1987	F.D. 5067		1.120.000			2.730.000*	1.120.000
165/87/206010	C.N.R.	CONTRIBUTO 1987	F.D. 5068		8.000.000			30.000.000	8.000.000
166/87/206010	IPRA	CONTRIBUTO 1987	F.D. 5069		57.000.000		917	27.000.000	0
							2133	57.000.000	0
167/88/307014	AZIENDA BORELLA	ERBA FRATO-MEDICA	F.D. 644		4.039.200		302	4.039.200	0
168/88/307014	AZ. AGR. SPRESA P.	ORZO DA SEME	F.D. 645		196.350		303	196.350	0
169/88/307014	RAGGIO DI SOLE	MAIS GRANELLA	F.D. 646		10.403.140		304	10.403.140	0
170/88/307014	YAGLIAFERRI R.	PP. 20 PAGLIA CEREALI	F.D. 895		204.000		727	204.000	0
171/88/307014	STANCA MICHELE	QL. 10 FIENO SCARTO	F.D. 896		153.000		728	153.000	0
172/88/307014	LEITZ ITALIANA	SALDO SEME SOIA 88	F.D. 897		5.835.144		722	5.835.144	0
173/88/307014	SEZ. FIORENZ. D.	FF. 80 PAGLIA CEREALI	F.D. 898		816.000		723	816.000	0
174/88/307014	SEZ. FIORENZ. D.	QL. 62.50 ORZO MACINA	F.D. 899		1.848.750		729	1.848.750	0
175/88/307014	SEZ. FIORENZ. D.	SALDO SEME ORZO ARDA	F.D. 901		860.855			1.948.750*	860.855
176/87/307014	C.A.P. PIACENZA	SALDO GRANO AMHASS87	F.D. 5070		238.597			1.127.564	238.597
177/86/307014	SEZ. FIORENZ. D.	FF. 76 PAGLIA CER.	F.D. 5071		736.440			1.127.564*	736.440
178/88/307030	STANCA MICHELE	AFF. FOREST. CONG. 88	F.D. 904		14.500		725	14.500	0
179/88/308030	COMIT PIACENZA	INT. ATTIVI 88	F.D. 914		1.127.564		933	14.500*	0
180/88/309010	SEZ. FIORENZ. D.	RECUP. SCATTI TEL. SEZ	F.D. 905		5.330		730	1.127.564	0
181/88/309010	SEZ. FIORENZ. D.	RECUP. SCATTI TEL. SEZ	F.D. 906		46.100		731	5.330*	0
182/88/309010	SEZ. FIORENZ. D.	RECUP. SCATTI TEL. SEZ	F.D. 907		52.200		732	46.100*	0
183/88/309010	DELOGU CHIARA	RECUP. SCATTI TEL. SEZ	F.D. 908		44.700		733	52.200*	0
184/88/309010	SEZ. FIORENZ. D.	RECUP. SCATTI TEL. SEZ	F.D. 909		14.480		734	44.700*	0
185/88/309010	SEZ. FIORENZ. D.	RECUP. SCATTI TEL. SEZ	F.D. 910		9.650		735	14.480*	0
								9.650*	0

XII LEGISLATURA - DISEGNI DI LEGGE E RELAZIONI - DOCUMENTI

N. ORD. LA.	CODICE	DEBITORE	CAPITALE	SEZ. RES.	COD. SOMMA DA INCASSARE	VARIAZIONI	P. INCASSATE	MONTE DA INCASSARE
186	188	309010	SEZ. FIORENZ. D.	RECUP. SCATTI TEL. SET F.D.	911	14.990	736	14.990*
187	188	309010	STANDA MICHELE	RECUP. SCATTI TEL. SET F.D.	912	854.960	726	14.990* 854.960*
188	188	309010	SEZ. FIORENZ. D.	RECUP. SCATTI TEL. SET F.D.	913	70.740	737	854.960* 70.740*
189	187	309010	SEZ. FIORENZ. D.	RECUP. SCATTI TEL. F.D.	15071	40		70.740* 40*
190	188	309010	UFF. REGISTRO ROMA	PROVE AGROMICHE F.D.	15072	720.000		720.000
191	188	315010	M.A.F.	CONTR. COST. NUOV. SEDE F.D.	903	795.358.350		795.358.350
192	188	722010	SEZ. FIORENZ. D.	IMP. REDD. SAL. NOV. DIC F.D.	428	2.061.010	227	2.061.010*
193	188	722010	SEZ. FIORENZ. D.	R. ACC. GEOM. MONACHESI F.D.	429	360.000	228	2.061.010* 360.000*
194	188	722010	SEZ. FIORENZ. D.	IMP. REDD. SAL. NOV. DIC F.D.	430	2.583.550	229	360.000* 2.583.550*
195	188	722010	SEZ. FIORENZ. D.	IMP. REDD. SAL. NOV. DIC F.D.	432	896.630	227	2.583.550* 896.630*
196	188	722010	SEZ. FIORENZ. D.	IMP. REDD. SAL. NOV. DIC F.D.	433	1.499.800	228	896.630* 1.499.800*
197	188	722010	SEZ. FIORENZ. D.	IMP. REDD. SAL. NOV. DIC F.D.	434	824.955	229	1.499.800* 824.955*
198	188	722070	SEZ. FIORENZ. D.	REST. PARTE ANTIC. 88 F.D.	435	106.193.347	230	824.955* 106.193.347*
199	188	722070	SEZ. FIORENZ. D.	SALDO ANTIC. 88 F.D.	902	1.313.376	934	106.193.347* 1.313.376*
200	188	203011	M.A.F.	CONTR. INTEGR. 88 VC	263	3.750.000	160	1.313.376* 3.750.000*
201	187	20302V	M.A.F.	SALDO CONTR. PROG. VC	15073	124.938.000		3.750.000* 124.938.000
202	188	203021	M.A.F.	RIMB. PROVE IREV VC	1001	2.728.000		2.728.000
203	187	203021	M.A.F.	CONTR. IREV VC	15004	1.530.000		2.728.000
204	187	203021	M.A.F.	RIMB. PROVE IREV VC	15074	3.876.000		3.876.000
205	184	203021	M.A.F.	PROVE REGISTRO VC	15075	160.000		160.000
206	187	20401B	REGIONE EMILIA R.	ACCONTO CONVENZ. 1987 VC	15002	25.000.000		25.000.000
207	186	20401B	REGIONE LOMBARDIA	CONTR. PROGETTO RISO VC	15077	50.000.000		50.000.000
208	188	204011	SEZ. RIS. VERCELLI	CONTR. REG. MUTUO VC	812	140.701	400	140.701*
209	188	206011	ITALKALI SPA	CONTRIBUTO 1988 VC	840	12.495.000	554	140.701* 12.495.000*

XII LEGISLATURA - DISEGNI DI LEGGE E RELAZIONI - DOCUMENTI

P. ORD. A.	CODICE	DEBITORE	CARISALE	SEL. REZ.	COM. REZ.	FORMA DA TRASFERIRE	VAUTAZ. IN+ O IN-	P. R.	SOMME INCASSATE	SOMME PAGATE DA INCASSARE
210	88	206011	I.P.L.A. S.P.A.	1000	1000	5.000.000			5.000.000	5.000.000
211	87	206011	ITALRALI SPA	5033	5033	5.000.000	1.000.000	653	6.000.000	6.000.000
212	87	206011	I.P.L.A. S.P.A.	5078	5078	9.440.000			9.440.000	9.440.000
213	86	307030	I.P.L.A. S.P.A.	5079	5079	9.440.000			9.440.000	9.440.000
214	83	307030	S.A.P.R.I. VC	5030	5030	5.571.076			5.571.076	5.571.076
215	88	307031	ARLONE NICOLA	19	19	973.472		21	973.472	973.472
216	88	307030	DITTA C.BERTONE	1	1	6.557.650		1	6.557.650	6.557.650
217	88	307030	ROBERTI BATTISTA	2	2	2.077.000		2	2.077.000	2.077.000
218	88	307030	S.A.P.R.I. VC	3	3	390.513		3	390.513	390.513
219	88	307030	MARCHESOTTI E.	4	4	598.061		4	598.061	598.061
220	88	307030	VALLE AGR. TARDITI	1003	1003	1.453.315			1.453.315	1.453.315
221	88	307030	C.A.P. PAVIA	1004	1004	2.040.567		2110	2.040.567	2.040.567
222	88	307030	LUSANO LEONARDO	1005	1005	1.787.558	21165		1.787.558	1.787.558
223	88	307030	C.A.P. CAGLIARI	1006	1006	2.210.752			2.210.752	2.210.752
224	83	307030	S.A.P.R.I. VC	5081	5081	1.097.500			1.097.500	1.097.500
225	88	307031	MANTUA DANIELA	11	11	234.000		11	234.000	234.000
226	88	307031	AGRISANI PAOLA	12	12	210.000		12	210.000	210.000
227	88	307031	MANTUA DANIELA	1013	1013	105.000		715	105.000	105.000
228	88	307031	AGRISANI PAOLA	1014	1014	105.000		703	105.000	105.000
229	88	308011	RUSO SALVATORE	5	5	125.167		5	125.167	125.167
230	88	308011	RUSO SALVATORE	6	6	66.843		6	66.843	66.843
231	88	308011	RUSO SALVATORE	7	7	74.202		7	74.202	74.202
232	88	308011	LISCIO ANNA	8	8	162.593		8	162.593	162.593
233	88	308011	DEGIULI ANTONELLA	9	9	193.716		9	193.716	193.716
234	88	308011	TANTARDINI P. DOM.	10	10	3.294.122			3.294.122	3.294.122



## XII LEGISLATURA - DISEGNI DI LEGGE E RELAZIONI - DOCUMENTI

N. ORD. A.	CODICE	DEBITORE	CAUSALE	SEZ. RES.	SOMMA DA INCASSARE	VARIANZA IN+	R.	SOMMA INCASSATE	SOMMA RESIDUA DA INCASSARE
235	88/309011	RUSSO SALVATORE	CAN.ALLOGGIO NOV.	VC	69.296		19	3.294.132	0
236	88/309011	RUSSO SALVATORE	CAN.ALLOGGIO DIC.	VC	69.296		16	3.294.132	0
237	88/309011	MARZIPI PIETRO	TRATA FITTO	-242 VC	15.103.923		200	15.103.923	0
238	88/309011	DIVERSI	VENDITA ROTTAMI	VC	298.000		13	298.000	0
239	88/309011	RUSSO SALVATORE	RIMB.SP.RISCALD.1988	VC	500.000		18	500.000	0
240	88/309011	DEGIULI ANTONELLA	RIMB.SP.RISCALD.1988	VC	500.000		16	500.000	0
241	88/309011	LISCIO ANNA	RIMB.SP.RISCALD.1988	VC	500.000		17	500.000	0
242	88/309011	RUSSO SALVATORE	RIMB.SP.RISCALD.88	VC	286.335		20	286.335	0
243	88/309011	LISCIO ANNA	RIMB.SP.RISCALD.88	VC	446.708		305	446.708	0
244	88/309011	DEGIULI ANTONELLA	RIMB.SP.RISCALD.88	VC	405.493		306	405.493	0
245	88/309011	CERTRO COOP.TECH.	RIMB.SPESE USO LOC.	VC	2.000.000		307	405.493	0
246	88/309011	IST.SP.MECCAN.AGR	RIMB.MANUT. LOC.	VC	495.000		714	2.000.000	0
247	88/309011	ANGELINI PAOLA	RIMB.SPESE TELEF.88	VC	109.650		656	495.000	0
248	88/309011	DIVERSI DIPEND.VC	RIMB.SPESE TELEF.88	VC	27.300		703	495.000	0
249	88/309011	MARTINA DANIELA	RIMB.SPESE TELEF.88	VC	30.250		702	109.650	0
250	88/309011	LIGATA VINCENZO	RIMB.SPESE TELEF.88	VC	65.700		701	27.300	0
251	88/309011	DIVERSI	RIMB.SPESE TELEF.88	VC	17.600		706	30.250	0
252	88/309011	SEZ.RIS. VERCELLI	RIACCR.IMP.RIV.	VC	587.057		701	65.700	0
253	88/309011	DIVERSI DIPEND.VC	RIMB.SPESE RISC	VC	1.569.600	565.139	700	17.600	0
254	87/309011	IST.PATOLOGIA VEG	NOTA 12 RIMB.FROVA	VC	2.000.000		939	587.057	0
255	88/414021	COMIT ROMA SEDE	FREL.IMP.ANZ.OFFER.	VC	13.690.000		22	1.004.462	0
								1.004.462	0
								13.690.000	13.690.000

XII LEGISLATURA - DISEGNI DI LEGGE E RELAZIONI - DOCUMENTI

ORD. A.	CORRICE	DEBITORE	CATEGORIA	VELOCITÀ	COMP. PERCENTUALE	VALORE IN L. 1974	VALORE IN L. 1975	DIFFERENZA	PERCENTUALE
257	87	15101V	M.A.F.	(CONTR. ATTR. PROC	VC	52.400.400	52.400.400	0	0
258	89	151501	M.A.F.	FINANZ. FESSE C. CAP. I	VC	23.960.050	23.960.050	0	0
259	88	172201	SEZ. RIS. VERCELLI	IMP. REDD. CONT.	VC	757.150	757.150	0	0
260	80	172201	SEZ. RIS. VERCELLI	IMP. REDD. SALARI	VC	722.130	722.130	0	0
261	88	172201	SEZ. FIS. VERCELLI	IMP. REDD. CANNAPATA	VC	250.000	250.000	0	0
262	89	172201	SEZ. RIS. VERCELLI	IMP. REDD. SALARI	VC	150.507	150.507	0	0
263	80	172201	SEZ. RIS. VERCELLI	IMP. REDD. FERRARIS	VC	1.689.445	1.689.445	0	0
264	80	172201	SEZ. RIS. VERCELLI	IMP. REDD. DEGIULI	VC	305.167	305.167	0	0
265	88	172201	SEZ. RIS. VERCELLI	IMP. REDD. RASO	VC	110.664	110.664	0	0
266	80	172201	SEZ. RIS. VERCELLI	IMP. REDD. SALARI	VC	814.966	814.966	0	0
267	88	172201	BADINO MARCO	IMP. REDD.	VC	11.890	11.890	0	0
268	88	172201	SEZ. RIS. VERCELLI	RIT. ERARIALI DIC.	VC	1.195.463	1.195.463	0	0
269	88	172201	SEZ. RIS. VERCELLI	DIFF. PER ARROT.	VC	992	992	0	0
270	88	172202	SEZ. RIS. VERCELLI	RIT. PREV. CONT.	VC	351.912	351.912	0	0
271	88	172202	SEZ. RIS. VERCELLI	RIT. PREV. FERRARIS	VC	475.013	475.013	0	0
272	88	172202	SEZ. RIS. VERCELLI	RIT. PREV. DEGIULI	VC	416.261	416.261	0	0
273	88	172202	SEZ. RIS. VERCELLI	RIT. PREV. RASO	VC	262.752	262.752	0	0
274	88	172202	BADINO MARCO	RIT. PREV.	VC	760	760	0	0
275	88	172207	SEZ. RIS. VERCELLI	REST. PARTE ANTIC. 88	VC	82.324.172	82.324.172	0	0
276	88	172207	SEZ. RIS. VERCELLI	SALDO ANTIC. 88	VC	34.023.459	34.023.459	0	0
277	88	1307010	DIVERSI	MAIS UNITO	-251 BAD.	6.000.000	6.000.000	0	0
278	87	1307010	C.A.F. PADOVA	SALDO VERS. 501A	BAD.	2.254.699	2.254.699	0	0
279	88	1308030	SEZIONE BADIA F.	INT. ATTIVI F. 48A	BAD.	251.160	251.160	0	0

XII LEGISLATURA - DISEGNI DI LEGGE E RELAZIONI - DOCUMENTI

N. ORD. A. CODICE	DEPOSITORE	CAUSALE	SEZ. RES.	SOMMA DA INCASSARE	VARIAZ. IM. O IP	N.	SOMMA INCASSATE	ALTRA SOMMA
230:08:722070	SEZIONE BADIA P.	SALDO ANTIC. 08	BAD. 79	5.394.405		37	5.394.405	0
281:08:20601A	C.N.R.	SALDO CONTR. ICARDA	CT 11075	4.550.000	206.150	1760	4.756.150	0
282:08:307010	CUFFARI ANTONINO	ORZO-AVENA-GRANO-226	CT 696	974.280		250	974.280	0
283:08:307010	CUFFARI ANTONINO	FT. 4 ORZO-GRAN. AV. CT	11080	241.300	6	925	241.300	0
294:08:307030	BOGGINI GAETANO	FORESTERIA ESEM. 243	CT 608	525.000		252	525.000	0
285:08:308030	COMIT CATANIA	INT. ATT. 88	CT 11076	1.289.169		11028	1.289.169	0
286:08:309010	C.N.R.	RECUP. ADD. COMM. BANC. CT	11081	142.395		923	142.395	0
287:08:309010	SEZIONE CATANIA	RECUPERO SOMMA	CT 11083	500		11029	142.395	0
288:08:722010	SEZIONE CATANIA	IMP. REDD. SALARI	CT 166	1.072.419		118	1.072.419	0
289:08:722010	SEZIONE CATANIA	RIT. ACC. AVOLA	CT 167	16.200		119	1.072.419	0
290:08:722010	SEZIONE CATANIA	RIT. FISC. BARRAGAL.	CT 11082	75.630			16.200	0
291:08:722010	SEZIONE CATANIA	RIT. ACCOMPTO LONDO	CT 11085	929.000			16.200	75.630
292:08:722070	SEZIONE CATANIA	REST. PARTE ANTIC. 08	CT 168	31.523.924		227	928.000	0
293:08:722070	SEZIONE CATANIA	SALDO ANTIC. 08	CT 11084	661.652		120	31.523.924	0
294:08:203010	M.A.F.	CONTR. INTEGR. 88	SEDE 264	16.250.000		161	661.652	0
295:08:203021	M.A.F.	SALDO CONTR. 03 89	SEDE 437	55.155.000		441	113.491.000	55.155.000
296:08:20302L	M.A.F.	V. ACC. CERCALI 1 ANNO	SEDE 5031	115.830.900			113.491.000	2.339.930
297:08:20302M	M.A.F.	CONTRIBUTO 2-3 ANNO	SEDE 5087	480.607.600			480.607.600	0
298:08:20302V	M.A.F.	CONTRIBUTO 2 BIENNIO	SEDE 5088	1.591.577.950			1.591.577.950	0
299:08:20302X	M.A.F.	CONTR. ORZO DA DIRRA	SEDE 260	283.800.000		157	283.800.000	0
300:08:20302Z	M.A.F.	SALDO CONTR. IV ANNO	SEDE 438	242.550.000			283.800.000	242.550.000
301:08:203025	M.A.F.	SALDO CONTR. ANNI 6	SEDE 5029	2.982.260		437	2.982.260	0
302:08:20601A	C.N.R.	CONTR. GEN. AGR.	SEDE 436	19.000.000			19.000.000	0
303:08:206010	ENTE MAZ. CARTA CE	CONTRIBUTO	SEDE 5089	1.000.000			1.000.000	0
304:08:206010	ENTE MAZ. CARTA CE	CONTR. ANN. GEN. AGR.	SEDE 5090	2.000.000			2.000.000	0

XII LEGISLATURA - DISEGNI DI LEGGE E RELAZIONI - DOCUMENTI

ORD. N. A.	NUMERO	DESTINATARIO	AUTORE	SEDE	VALORE IN LIRE	VALORE IN LIRE	VALORE IN LIRE
305183	306016	EMIE. PAR. CARTA CC	COMI. DIR. GER. ACC.	SEDE	1.000.000	1.000.000	0
306188	306019	S.E. - BRUXELLES	SALDO CONTR. AGRIC. ED.	SEDE	83.480.000	83.480.000	0
307187	306019	S.E. - BRUXELLES	CONTRIB. ANNO 1987	SEDE	0	0	0
308182	307020	DIVERSI	ROMB. GEP. AGRARIA	SEDE	1.328.000	1.328.000	0
309183	307030	CAP. ALESSANDRIA	FATT. 250 COMP. SEHE	SEDE	138.060	138.060	0
310188	308020	CARIFLO	R.I.F. 12/52 1988	SEDE	125.000	125.000	0
311188	308020	CAMPLO	R.I.P. 25 2 1988	SEDE	250.000	250.000	0
312188	308020	COMIT ROMA SEDE	INT. ATT. CCI	SEDE	1.812.500	1.812.500	0
313186	308020	CARIFLO	INT. ATT. AL 1-7-86	SEDE	23.500	23.500	0
314186	308020	CARIFLO	INT. ATT. AL 1-1-86	SEDE	125.000	125.000	0
315180	308030	COMIT ROMA SEDE	INT. ATT. C/C 74	SEDE	657.203	657.203	0
316188	308030	COMIT ROMA SEDE	INT. ATT. C/C 28/84	SEDE	4.027.407	4.027.407	0
317188	308030	COMIT ROMA SEDE	INT. ATT. 31-12 - 1	SEDE	597.878	597.878	0
318188	308030	COMIT ROMA SEDE	INT. ATT. C/C 78	SEDE	23.000	23.000	0
319188	308030	COMIT ROMA SEDE	INT. ATT. C/C 80	SEDE	1.277	1.277	0
320188	309010	COMIT ROMA SEDE	RIMB. SP. 31/3-31/9	SEDE	5.035.200	5.035.200	0
321188	309010	COMIT ROMA SEDE	RIMB. SP. 31/12	SEDE	2.056.800	2.056.800	0
322188	309010	COMIT ROMA SEDE	RIMB. SP. 31/12	SEDE	198.880	198.880	0
323188	309010	COMIT ROMA SEDE	RIMB. SP. 31/12	SEDE	6.300	6.300	0
324184	411010	DIVERSI	ESPR. TERR. CAGLIARI	SEDE	2.463.000	2.463.000	0
325184	411030	DIVERSI	SERVIZI ELETTRICITÀ	SEDE	15.295.560	15.295.560	0
326188	414020	COMIT ROMA SEDE	PRELEV. C. 28-84 -249	SEDE	90.000.000	90.000.000	0
327188	414020	COMIT ROMA SEDE	PRELEV. LIQ. OPERAI	SEDE	17.447.000	17.447.000	0
328188	414060	SEZ. TESOR. PROV. RM	QUIET. DA 16 A 20-243	SEDE	462.475.000	462.475.000	0
329188	515011	M.A.F.	SALDO CONTR. 88 89	SEDE	8.697.500	8.697.500	0
330187	515011	M.A.F.	CONTRIB. 2 BIENNIO	SEDE	254.070.800	254.070.800	0
331188	515011	M.A.F.	CONTR. ATTREZ. ORZO	SEDE	39.000.000	39.000.000	0
332187	515010	M.A.F.	SALDO D. M. 115/7232	SEDE	70.656.320	70.656.320	0
333187	515010	M.A.F.	SALDO D. M. 68/7232/86	SEDE	163.017.000	163.017.000	0
334181	515010	M.A.F.	CONTR. LAB. ING. GEN.	SEDE	1.496.065	1.496.065	0
335187	515016	M.A.F.	SALDO CONTR. MAIS 6	SEDE	1.551.500	1.551.500	0
336188	722010	SEZICHE CATANIA	IMP. REDD. RAGONESE	SEDE	745.657	745.657	0

XII LEGISLATURA - DISEGNI DI LEGGE E RELAZIONI - DOCUMENTI

ORD. N.º	CODICE	DEBITORE	CAUSALE	SEZ. PRES.	COD. COM. FA. INCASSARE	VARIANZA IN + O IN -	N.º	SOMME INCASSATE	SOMME DA INCASSARE
								745.657	
327	188	722010	SEZIONE - FOGGIA	IMP. REDD. NUZZIELLO	SEDE 216			745.657	
								587.357	
330	180	722010	SEZIONE - FOGGIA	IMP. REDD. GIANHOMME	SEDE 219		587.357		
								904.276	
339	180	722010	SEZIONE - FOGGIA	IMP. REDD. CEDOLA	SEDE 220		904.276		
								945.899	
340	180	722010	SEZIONE - FOGGIA	IMP. REDD. SORRENTINO	SEDE 222		945.899		
								843.598	
341	180	722010	SEZIONE - FOGGIA	IMP. REDD. FELUSI	SEDE 224		843.598		
								750.595	
342	180	722010	SEZIONE - FOGGIA	IMP. REDD. DI PAOLA	SEDE 227		750.595		
								759.770	
343	188	722010	SEZIONE - FOGGIA	IMP. REDD. FLATANI	SEDE 229		759.770		
								731.441	
344	188	722010	SEZIONE - BERGAMO	IMP. REDD. MARTINGS	SEDE 310		731.441		
								1.086.902	
345	188	722010	SEZIONE - BERGAMO	IMP. REDD. LAZZARONI	SEDE 320		1.086.902		
								850.144	
346	188	722010	SEZIONE - BERGAMO	IMP. REDD. LANZINI	SEDE 322		850.144		
								220.102	
347	188	722010	SEZIONE - BERGAMO	IMP. REDD. MOZZI	SEDE 324		220.102		
								771.507	
348	188	722010	SEZIONE - BERGAMO	IMP. REDD. POZZI	SEDE 326		771.507		
								323.097	
349	188	722010	SEZIONE - BERGAMO	IMP. REDD. NOZZOLINI	SEDE 328		323.097		
								1.021.816	
350	188	722010	SEZIONE - BERGAMO	IMP. REDD. BIANCO	SEDE 331		1.021.816		
								1.012.384	
351	188	722010	SEZIONE - BERGAMO	IMP. REDD. SFADA	SEDE 335		1.012.384		
								250.000	
352	188	722010	SEZIONE - BERGAMO	IMP. REDD. LUSARDI	SEDE 336		250.000		
								250.000	
353	188	722010	SEZIONE - BERGAMO	IMP. REDD. RIZZI	SEDE 337		250.000		
								6.000	
354	188	722010	SEZ. FIORENZ. D.	IMP. REDD. TAGLIAFERRI	SEDE 425		6.000		
								146.310	
355	188	722010	SEZ. S. A. LODIGIANO	IMP. REDD. BIANCARDI	SEDE 710		146.310		
								856.020	
356	188	722010	SEZ. S. A. LODIGIANO	IMP. REDD. REDAELLI	SEDE 712		856.020		
								993.962	
357	188	722010	SEZ. S. A. LODIGIANO	IMP. REDD. BORGONOVO	SEDE 714		993.962		
								1.002.023	

XII LEGISLATURA - DISEGNI DI LEGGE E RELAZIONI - DOCUMENTI

ORD. A.	CORRICO	PERITURE	CAUSALE	SEZ. PRES.	COMMA DA INCASSARE	IMP. G. I. P.	R.	COMMA INCASSATI	DA INCASSARE
358100	722010	SEZ. S. A. LUDIGIANO	IMP. REDD. MISS. ESTERO	SEDE 717	36.350*		287	1.002.023	
359100	722010	SEZ. S. A. LUDIGIANO	IMP. REDD. FRATTI	SEDE 719	856.019*		290	1.002.023	
360100	722010	SEZ. S. A. LUDIGIANO	IMP. REDD. NELLINI	SEDE 721	1.002.023*		292	36.350*	
361100	722010	SEZ. S. A. LUDIGIANO	IMP. REDD. FERICO	SEDE 723	977.584*		294	856.019*	
362100	722010	SEZ. S. A. LUDIGIANO	IMP. REDD. CUSTODE	SEDE 726	527.933*		296	1.002.023*	
363100	722010	SERENI FERDINANDO	IMP. REDD.	SEDE 091	452.472*		299	977.584*	
364100	722010	PELLALI MARICA	IMP. REDD.	SEDE 052	526.604*		309	527.933*	
365100	722010	ESATT. IMP. ROMA	DIFF. FER. ARROT.	SEDE 1246	0.682*		309	452.472*	
366100	722020	SEZIONE CATANIA	RIT. PREV. RAGONESE	SEDE 164	421.258*		385	526.604*	
367100	722020	SEZIONE CATANIA	RIT. PREV. PANTO'	SEDE 165	311.609*			526.604*	8.602
368100	722020	SEZIONE - FOGGIA	RIT. PREV. NUZZIELLO	SEDE 215	354.552*				
369100	722020	SEZIONE - FOGGIA	RIT. PREV. GIANNONE	SEDE 217	494.700*				
370100	722020	SEZIONE - FOGGIA	RIT. PREV. CEDOLA	SEDE 219	512.345*				
371100	722020	SEZIONE - FOGGIA	RIT. PREV. SORRENTINO	SEDE 221	512.440*				
372100	722020	SEZIONE - FOGGIA	RIT. PREV. PELUSI	SEDE 223	423.298*				
373100	722020	SEZIONE - FOGGIA	RIT. PREV. CAMPANILE	SEDE 225	342.516*				
374100	722020	SEZIONE - FOGGIA	RIT. PREV. DI PAOLA	SEDE 226	373.217*				
375100	722020	SEZIONE - FOGGIA	RIT. PREV. PLATANI	SEDE 228	342.992*				
376100	722020	SEZIONE - BERGAMO	RIT. PREV. MARTINGS	SEDE 319	564.773*				
377100	722020	SEZIONE - BERGAMO	RIT. PREV. LAZZARONI	SEDE 321	468.792*				
378100	722020	SEZIONE - BERGAMO	RIT. PREV. LANZINI	SEDE 323	305.253*				

XII LEGISLATURA - DISEGNI DI LEGGE E RELAZIONI - DOCUMENTI

N. ORD. A. CODICE	DEBITORE	CAUSALE	SEZ. RES.	COD. RES.	DEBITA DA INCASSARE	DEBITA DA INCASSARE	DEBITA DA INCASSARE
379/88/722020	SEZIONE - BERGAMO	RIT. PREV. MOZZI	SEDE	325	432.072	432.072	0
380/88/722020	SEZIONE - BERGAMO	RIT. PREV. POZZI	SEDE	327	472.666	472.666	0
381/88/722020	SEZIONE - BERGAMO	RIT. PREV. MOZZOLINI	SEDE	329	442.657	442.657	0
382/88/722020	SEZIONE - BERGAMO	RIT. PREV. BIANCO	SEDE	332	422.929	422.929	0
383/88/722020	SEZ. FIORENZ. D.	RIT. PREV. TAGLIAFERRI	SEDE	426	331.500	331.500	0
384/88/722020	SEZ. FIORENZ. D.	RIT. PREV. BELOGU C.	SEDE	427	329.357	329.357	0
385/88/722020	SEZ. FIORENZ. D.	RIT. PREV. GATTI A.	SEDE	431	329.357	329.357	0
386/88/722020	SEZ. S.A. LODIGIANO	RIT. PREV. BIANCARDI	SEDE	709	467.669	467.669	0
387/88/722020	SEZ. S.A. LODIGIANO	RIT. PREV. REDAELLI	SEDE	711	531.725	531.725	0
388/88/722020	SEZ. S.A. LODIGIANO	RIT. PREV. BORGONOVO	SEDE	713	531.725	531.725	0
389/88/722020	SEZ. S.A. LODIGIANO	RIT. PREV. MISS. ESTERO	SEDE	716	1.910	1.910	0
390/88/722020	SEZ. S.A. LODIGIANO	RIT. PREV. FRATTI	SEDE	718	467.669	467.669	0
391/88/722020	SEZ. S.A. LODIGIANO	RIT. PREV. NELLINI	SEDE	720	531.725	531.725	0
392/88/722020	SEZ. S.A. LODIGIANO	RIT. PREV. PERICO	SEDE	722	521.424	521.424	0
393/88/722020	SEZ. S.A. LODIGIANO	RIT. PREV. CUSTODE	SEDE	725	264.530	264.530	0
394/88/722020	PEZZALI MARISA	RIT. PREV.	SEDE	053	18.237	18.237	0
395/88/722060	MONACO EDGARDO	REST. PARTE ANT. CASSA	SEDE	132	5.449.660	5.449.660	0
396/88/722060	MONACO EDGARDO	SALDO ECON. 88	SEDE	1247	550.340	550.340	0
397/88/722090	MIOZZI VINCENZO	RESTIT. ANTIC. LIQUID.	SEDE	5103	2.700.000	2.700.000	0
398/88/722090	TOCCA ANTONIO	REST. ANT. LIQUID.	SEDE	5104	3.000.000	3.000.000	0
399/88/203022	M.A.F.	CONTR. COLLEZ. GRANO	F.N.	205	50.000.000	50.000.000	0
400/88/205012	CARIPILO	CONTR. INT. MUTUI	F.N.	1198	79.200	79.200	0
401/88/206012	CARIPILO	CONTR. INT. MUTUI	F.N.	1197	1.031.220	1.031.220	0
							79.200

XII LEGISLATURA - DISEGNI DI LEGGE E RELAZIONI - DOCUMENTI

ORD. N. A.	CODICE	DEBITORI	CAUSALE	SEC. RECL. INGRESSARE	VALORE INGRESSARE	VALORE INGRESSARE
402	188	30701C	CO. PRO. SEN. EL. ORZO	F. N. 732	867.000	1.031.225
403	188	30701C	SAMOR S.P.A. SEME SOIA	F. N. 733	1.563.222	1.931.225
404	188	30701C	SAMOR S.P.A. SEME SOIA	F. N. 734	11.713.249	867.000
405	188	30701C	DIITA C. BERTONE GRANO-ORZO	F. N. 735	3.468.000	1.563.222
406	188	30701C	MERAFINA GERARDO GRANO DURO	F. N. 736	4.590.000	11.713.249
407	188	30701C	AGR. ALESSANDRINA GRANO TENERO	F. N. 737	1.040.400	3.468.000
408	188	30701C	SIVAM ORZO DISTICO	F. N. 823	2.167.500	4.590.000
409	188	30701C	COOPSEMENTI ORZO DISTICO	F. N. 824	1.734.000	1.040.400
410	188	30701C	COOP. AGR. LE RENE GRANO DURO	F. N. 825	3.961.000	2.167.500
411	188	30701C	CATERINA DR. LUIGI GRANO DURO	F. N. 826	459.000	1.734.000
412	188	30701C	VALLE AGRICOLA GRANO TENERO	F. N. 827	2.601.600	3.961.000
413	188	30701C	VALLE AGRICOLA ORZO DISTICO	F. N. 828	1.300.500	459.000
414	188	30701C	C.O.S.S. S.K.L. GRANO DURO	F. N. 829	11.016.000	2.601.600
415	188	30701C	ITALSEMI ORZO	F. N. 830	1.373.400	1.300.500
416	188	30701C	ITALSEMI GRANO DURO	F. N. 831	11.016.000	11.016.000
417	188	30701C	SOC. PROD. SEMENTI ORZO DISTICO	F. N. 832	867.000	1.373.400
418	188	30701C	SISFORAGGERA GRANO DURO	F. N. 839	1.530.000	1.373.400
419	188	30701C	SISFORAGGERA GRANO DURO-AVENA	F. N. 840	6.098.580	1.530.000
420	188	30701C	SISFORAGGERA GRANO DURO	F. N. 841	6.120.000	6.098.580
421	188	30701C	SISFORAGGERA ORZO F. 74/A	F. N. 11161	9.537.000	6.120.000
422	188	30701C	SISFORAGGERA AVENA F. 76/A	F. N. 11162	920.200	9.537.000



XII LEGISLATURA - DISEGNI DI LEGGE E RELAZIONI - DOCUMENTI

ORD. A.	CODICE	DEBITORE	CAUSALE	SEZ. RES.	COM. 94	VALORI IN O. R.	IMP. INCASSARE	IMP. INCASSATE	DIFF. INCASSARE
423	88130701C	MARCHESOTTI F.	ORZO F. 82/A	F. M. 1163			346.800	928.200*	0
424	88130701C	FONDAZ. G. G. MOR. B.	GRANO F. 92/A	F. M. 1164			928.200	346.800*	0
425	88130701C	RODERI F. LLI	ORZO-GRANO F. 07/A	F. M. 1165			21.797.400	928.200*	0
426	88130701C	RODERI F. LLI	ORZO-GRANO F. 91/A	F. M. 1166			3.041.377	21.797.400*	0
427	88130701C	AZ. F. LLI BOTTAZZI	TRONCHI F. 50/GA	F. M. 1167			370.464	3.041.377*	0
428	88130701C	AZ. F. LLI BOTTAZZI	FICINO F. 50/GA	F. M. 1168			4.692.000	370.464*	0
429	88130701C	AGR. SANGIULIANESE	GRANO F. 07/A	F. M. 1169			216.750	4.692.000*	0
430	88130701C	RODERI F. LLI	FRUMENTO F. 57/GA	F. M. 1170			10.522.014	216.750*	0
431	88130701C	VALLE AGRICOLA	ORZO F. 81/A	F. M. 1171			13.005.000	10.522.014*	13.005.000
432	88130701C	AGRESTIS	ORZO F. 75/A	F. M. 1172			1.734.000	1.734.000*	0
433	88130701C	AL.MO	ORZO F. 85/A	F. M. 1173			780.300	1.734.000*	0
434	88130701C	DITTA MIATELLO	ORZO F. 06/A	F. M. 1174			1.907.400	780.300*	0
435	88130701C	AL.MO	GRANO F. 108/A	F. M. 1176			5.508.000	1.907.400*	0
436	88130701C	FONDAZ. G. G. MOR. B.	GRANO F. 112/A	F. M. 1177			10.047.000	5.508.000*	0
437	88130701C	RODERI F. LLI	GRANO F. 88/A	F. M. 1178			255.000	10.047.000*	0
439	88130701C	FONDAZ. G. G. MOR. B.	GRANO F. 115/A	F. M. 1179			2.499.000	255.000*	2.499.000
439	88130701C	COMES	GRANO F. 116/A	F. M. 1180			4.590.000	2.499.000*	4.590.000
440	88130701C	COSENE S. P. A.	GRANO F. 117/A	F. M. 1181			1.836.000	4.590.000*	0
441	88130701C	FONDAZ. G. G. MOR. B.	GRANO F. 119/A	F. M. 1182			2.754.000	1.836.000*	0
442	88130701C	CONASE	ORZO F. 72/A	F. M. 1183			346.800	2.754.000*	0
443	88130701C	COSENE S. F. A.	GRANO DURO F. 116/A	F. M. 1184			4.590.000	346.800*	0
444	87130701C	COMES	ORZO	F. M. 1020			816.000	4.590.000*	0

XII LEGISLATURA - DISEGNI DI LEGGE E RELAZIONI - DOCUMENTI

N. ORD. S.A.	CODICE	DEBITORE	CAUSALE	SEZ. RES.	SOMMA IN INCASSARE	VERBAZ. IN + O IN -	P. S.	SOMME INCASSATE	SOMME INCASSATE DA INCASSARE
445187	30701C	SOC. PROD. CEMENTI	ORZO	F. M. 15021	693.600		3121	693.600	0
446187	30701C	FONDAZ. G. G. MOR. B.	FRUMENTO F. 52/5	F. M. 15105	120.000			693.600*	120.000
447100	30703C	AGRISEM S.N.C.	COMP. COSTITUTORE	F. M. 729	461.720		313	461.720	0
448186	30703C	DITTA C. BERTONE	COMP. COSTITUTORE	F. M. 730	655.928		314	655.928	0
449188	30703C	SEGALINI CEMENTI	COMP. COSTITUTORE	F. M. 731	81.872		315	81.872*	0
450188	30703C	C. A. F. ENNA	FRUMENTO DURO	F. M. 740	6.193.584		324	6.193.584	0
451100	30703C	SIVAM	COMP. COSTITUTORE	F. M. 822	6.473.600		526	6.473.600	0
452188	30703C	I. S. E. A.	COMP. COSTITUTORE	F. M. 833	531.000		637	531.000*	0
453100	30703C	MARCHESOTTI F.	COMP. COSTITUTORE	F. M. 834	100.912		638	100.912	0
454100	30703C	BOTTOS GIANLUIGI	COMP. COSTITUTORE	F. M. 835	985.796		639	985.796	0
455100	30703C	LUCANO LEONARDO	COMP. COSTITUTORE	F. M. 836	1.503.200		640	985.796*	0
456100	30703C	SISFORAGGERA	COMP. COSTITUTORE	F. M. 842	2.871.612		642	1.503.200*	0
457100	30703C	SISFORAGGERA	COMP. COSTITUTORE	F. M. 843	4.109.213		647	2.871.612*	0
458100	30703C	AGR. SANGIULIANESE	GRANO F. 65/6A	F. M. 1185	190.400		1061	4.109.213*	0
459100	30703C	RODERI F. LLI	GRANO ORZO F. 102/A	F. M. 1186	13.649.776		6--11056	190.400*	0
460100	30703C	FONDAZ. G. G. MOR. B.	MAIS F. 67/6A	F. M. 1187	178.202			13.649.776	178.202
461100	30703C	C. A. F. ENNA	GRANO F. 121/A	F. M. 1188	4.778.564		677	13.649.776*	0
462100	30703C	FONDAZ. G. G. MOR. B.	VISITE CASTELLO	F. M. 1202	234.500		11068	4.778.564	0
463100	30801Z	SCAFFIDI VINCENZO	ACC. FITTO 1SEM. 89	F. M. 738	500.000		322	234.500	0
464188	30801Z	RUJA MARIO	FITTO ALL. 1TRIM. 89	F. M. 739	913.673		323	500.000*	0
465188	30801Z	DALU A. CONCARI A.	FITTO NEGOZIO 1SEM.	F. M. 741	2.138.500		325	913.673*	0
466100	30801Z	PENCA ROSANNA	FITTO NEGOZIO GENN.	F. M. 837	250.500		641	2.138.500	0
								250.500*	0

XII LEGISLATURA - DISEGNI DI LEGGE E RELAZIONI - DOCUMENTI

ORD. A. CODICE	ESITORE	CAUSALE	SEZ. RES.	COM. INCASSARE	VARIAZ. IN+ O IN-	P. S.	TORRE INCASSATE	TORRE INCASSATE DA INCASSARE
467:88:308012	LAVATELLI UBERTO	AFF. APP. F. 97/PAT	F. M. 11190	147.350		1060	147.350	0
468:88:308012	CRISCI LUCIANA	AFF. APP. F. 98/PAT	F. M. 11191	251.760		1067	147.350*	0
469:88:308012	AZ. F. LLI BOTTAZZI	AF. TER. AG. F. 70/PAT	F. M. 11192	4.600.500		1060	251.760*	0
470:88:308012	LAVATELLI UBERTO	AFF. APP. F. 102/PAT	F. M. 11193	147.350		1050	4.600.500*	0
471:88:308012	PENSA ROSANNA	AFF. NEG. F. 99/PAT	F. M. 11194	250.500		1049	147.350*	0
472:88:308012	CRISCI LUCIANA	AFF. APP. F. 102/PAT	F. M. 11195	251.760		1048	250.500*	0
473:88:308012	CRISTOFORI VINCENZO	AFF. APP. F. 101/PAT	F. M. 11196	306.447		1020	251.760*	0
474:88:308012	RUSTIONI LUIGI	CONG. F. 17/F. AFF. IMM.	F. M. 15106	137.850			306.447*	0
475:88:308012	RUSTIONI LUIGI	SALDO FATT. 8	F. M. 15107	68.825			137.850	0
476:88:308012	RUSTIONI LUIGI	SALDO FATT. 30	F. M. 15108	68.825			68.825	0
477:88:308012	FONDAZ. G. G. MOR. B.	F. I. 70 G. FOSSATI	F. M. 15109	1.600.000			68.825	0
478:88:308012	FONDAZ. G. G. MOR. B.	F. I. 77 G. FOSSATI	F. M. 15110	1.600.000			1.600.000	0
479:88:308012	RUSTIONI LUIGI	PARTE FATT. 14/34	F. M. 15111	206.475			1.600.000	0
480:88:308012	RUSTIONI LUIGI	SALDO FATT. 9	F. M. 15112	60.825			206.475	0
481:88:308012	RUSTIONI LUIGI	SALDO FATT. 30	F. M. 15113	60.825			60.825	0
482:88:308012	RUSTIONI LUIGI	SALDO FATT. 4	F. M. 15114	60.825			60.825	0
483:88:308012	RUSTIONI LUIGI	SALDO FATT. 39	F. M. 15115	68.825			60.825	0
484:88:308032	CARIPLO	INT. ATT. LORDI	F. M. 11203	1.705.562		1046	68.825	0
485:88:309012	I. N. A. I. L.	RIB. ECC. 97 FRATTI	F. M. 11200	107.260		1069	1.705.562	0
486:88:309012	I. N. A. I. L.	RIB. ECC. 87 MIDALI	F. M. 11201	334.705		1070	107.260	0
487:88:309012	FONDAZ. G. G. MOR. B.	CONTR. CAMPI MAIS 98	F. M. 11200	15.000.000			187.260*	0
488:88:722012	FONDAZ. G. G. MOR. B.	IMP. REDD. DALLI	F. M. 366	1.331.530		205	334.705	0
489:88:722012	FONDAZ. G. G. MOR. B.	IMP. REDD. FAVESI	F. M. 366	149.578		207	1.331.530*	0
490:88:722012	FONDAZ. G. G. MOR. B.	IMP. REDD. INTROZZI	F. M. 370	1.107.382		209	149.578*	0
491:88:722012	FONDAZ. G. G. MOR. B.	IMP. REDD. FRATTI	F. M. 372	355.349		211	1.107.382*	0
492:88:722012	FONDAZ. G. G. MOR. B.	RIT. ACC. BIARCARDI	F. M. 374	216.000		213	355.349*	0
493:88:722012	FONDAZ. G. G. MOR. B.	RIT. ACC. RUSCONI	F. M. 375	270.000			216.000*	0

XII LEGISLATURA - DISEGNI DI LEGGE E RELAZIONI - DOCUMENTI

N. ORD. A.	CODICE	DELL'OGGETTO	CAUSALE	SEZ. PRES.	COMMISSIONE INCASSARE	VALORE IN M. L. IN	R.	COMMISSIONE INCASSARE	VALORE IN M. L. IN
494	881722012	FONDAZ. G. G. MOR. B.	IMP. REDD. SALARIATI	F. M. 370	1.958.679		214	200.000	
495	881722012	ESATT. IMP. ROMA	RECUP. IMP. REDD. AFR.	F. M. 1150	40.000		215	200.000	
496	881722022	FONDAZ. G. G. MOR. B.	RIT. PREV. DALLI	F. M. 367	723.180		206	1.358.679	30.000
497	881722022	FONDAZ. G. G. MOR. B.	RIT. PREV. PAVESI	F. M. 369	248.674		209	723.180	
498	881722022	FONDAZ. G. G. MOR. B.	RIT. PREV. INTROZZI	F. M. 371	589.558		210	248.674	0
499	881722022	FONDAZ. G. G. MOR. B.	RIT. PREV. FRATTI	F. M. 373	254.530		210	589.558	
500	881722072	FONDAZ. G. G. MOR. B.	REST. PARTE ANT. 88	F. M. 380	76.913.261		210	254.530	
501	881722072	FONDAZ. G. G. MOR. B.	SALDO ANTIC. 88	F. M. 1159	9.590.880		217	76.913.261	
502	881722092	FONDAZ. G. G. MOR. B.	RIMB. REG. CONTR. FITTO	F. M. 377	147.500		216	9.590.880	0
503	881722092	FONDAZ. G. G. MOR. B.	RIMB. MONTANO FRATTI	F. M. 378	41.000		217	147.500	0
504	881722092	FONDAZ. G. G. MOR. B.	RIMB. SF. COND. CRISCI	F. M. 379	150.628		210	41.000	0
505	881722092	DIVERSI	RIMB. SP. COND. ZSEM.	F. M. 838	295.307		642	150.628	
506	881722092	AFFITTUARI S. ANG.	RATEO INT. MARELLI	F. M. 1160	6.318		3264	295.307	0
507	881722092	SCAFFIDI VIRGENZO	RIMB. SP. COND. ZSEM.	F. M. 1199	82.788		2121	6.318	0
508	88120302R	C. E. - BRUXELLES	CONTR. CEE	S. A. 1065	225.967.500			82.788	0
509	88120302R	M. A. F.	CONTR. IREV	S. A. 1066	6.360.000			225.967.500	0
510	88120302R	M. A. F.	CONTR. IREV	S. A. 1516	2.240.000			6.360.000	0
511	88120401D	REGIONE LOMBARDA	CONTR. REG. LOMBARDA	S. A. 1063	35.000.000			2.240.000	0
512	86120401D	REGIONE LOMBARDA	CONTR. REG. LOMBARDA	S. A. 1517	35.000.000		2115	35.000.000	0
513	88120601Q	C. N. R.	CONTR. CNR	S. A. 1064	40.000.000		2134	35.000.000	0
514	881307010	MOLINO FAGANI	FRUMENTO DA MACINA	S. A. 747	1.038.768		422	40.000.000	0
515	881308030	BANCA MUTUA POP.	INT. ATT. CC.	S. A. 1067	1.047.328		236	1.038.768	0
516	881309010	MINISTERO DIFESA	RIMB. SF. OBIETT. COSC.	S. A. 748	268.831		423	1.047.328	0
								268.831	0

XII LEGISLATURA - DISEGNI DI LEGGE E RELAZIONI - DOCUMENTI

N. ORD. A.A.	CODICE	DEBITORE	CAUSALE	SEZ. RES.	SOMMA DA INCASSARE	VAR. IN	R.	FORN. INCASSATE	VAR. IN
517	88:722010	SEZ. S.A. LODIGIANO	IMP. REDD. OPERAI	S.A. 715	7.265.233		248	7.265.233	0
518	88:722010	SEZ. S.A. LODIGIANO	RIT. ACC. TO PROFES.	S.A. 724	76.000		297	76.000	0
519	88:722070	SEZ. S.A. LODIGIANO	REST. PARTE ANT. 88	S.A. 727	173.432.199		300	173.432.199	0
520	88:722070	SEZ. S.A. LODIGIANO	SALDO ANTIC. 88	S.A. 11068	300.672		135	300.672	0
521	88:722090	MINISTERO DIFESA	RIMB. SP. OBIETT. COSE.	S.A. 746	1.159.314		421	1.159.314	0
522	88:20601N	ENEA	CONTR. 1988	TEC. 514	53.218.000			53.218.000	0
523	88:20601N	EPEA	CONTRIB. I ANNO	TEC. 5118	22.927.600			22.927.600	0
524	88:20601F	REGIONE LADIG	CONTR. 1986	GEN. 5119	11.500.000			11.500.000	0
525	88:20601F	EMFAS	CONTR. 87.02042.55	GEN. 527	35.000.000		1125	35.000.000	0
526	88:515010	M.A.F.	CONTR. TERRE	GEN. 262	94.600.000		159	94.600.000	0
527	87:20601A	C.N.R.	CONTRIB. 87.00469	AGR. 5120	10.000.000		1128	10.000.000	0
528	86:20601P	C.E.E.-BRUXELLES	II ACC. P. SORGO	AGR. 5121	10.059.000			10.059.000	0
529	87:206010	C.E.S.	N.A. 12-RIMB. SPESE	AGR. 5122	1.300.000			1.300.000	0
530	87:206010	AGROU ITALIA	N.A. 11-RIMB. SPESE	AGR. 5123	200.000			200.000	0
531	87:206010	AGRICOLA S. ZENO	N.A. 10-RIMB. SPESE	AGR. 5124	400.000			400.000	0
532	87:206010	SISFORAGGERA	N.A. 08-RIMB. SPESE	AGR. 5125	1.200.000			1.200.000	0
533	86:206010	NORTHROP KING	CONTRIB. SPERIM. SORGO	AGR. 5126	990.000			990.000	0
ANNI PREC.	(VAR. L.	2.290.000	1.531.138	L.	3.936.007.199			3.936.007.199	0
TITOLO I	(VAR. L.			L.		738.862		738.862	0
TITOLO II	(VAR. L.	206.156		L.	1.628.086.311	206.156		1.834.242.467	0
TITOLO III	(VAR. L.		52	L.	594.379.151	58		652.437.309	0
TITOLO IV	(VAR. L.			L.	783.612.000	0		783.612.000	0
TITOLO V	(VAR. L.			L.	977.657.950	0		977.657.950	0
TITOLO VI	(VAR. L.			L.		0			0
TITOLO VII	(VAR. L.		892	L.	1.071.016.298	891		1.089.695.632	0
TOTALE GENERALE	(L.	2.496.159	1.532.032	L.	3.030.758.709	944.077		3.729.152.110	5.152.550.866

XII LEGISLATURA - DISEGNI DI LEGGE E RELAZIONI - DOCUMENTI

ISTITUTO CREDITIZIALE PER LA CEREALICOLTURA-SEDE E FUNZIONI  
ELENCO DEI RESIDUI PASSIVI 31/12/1989

N. ORD. I.A.	CODICE	CREDITORE	CAUSALI	SEZ. RES.	LOE. RES.	SOMMA DA PAGARE	VARIAZ. IMMOBILIARE	R. P.	SUMME PAGATE	SOMME RIM. DA PAGAR
534	88102020	DIVERSI	RIMB. PACI OPERAI	ROMA	45	123.800		31	123.800	0
535	88102020	SERENI FERDINANDO	INTEGG. MAND. 21.68.788	ROMA	461	452.472		1126	452.472	0
536	88102050	MORTARO EVELINO	MISSIONI NOV-DIC.	ROMA	170	102.250		201	102.250	0
537	88104030	AURELIA GAS	GAS PER RISCALD.	ROMA	90	162.849		85	162.849	0
538	88104030	AURELIA GAS	GAS PER RISCALD.	ROMA	92	168.288		87	168.288	0
539	88104030	AURELIA GAS	GAS PER RISCALD	ROMA	641	190.440		554	190.440	0
540	88104040	IST. VIGILANZA	VIGILANZA DICEMBRE	ROMA	861	38.080		81	38.080	0
541	88104090	DIVERSI	CANCELLERIA	ROMA	48	73.600		34	73.600	0
542	8810410V	DIVERSI	MATERIALE TECNICO	ROMA	46	155.750		32	155.750	0
543	8810410V	COMS. AGR. ROMA-FR.	SEMENTI	ROMA	55	124.975		52	124.975	0
544	8810410V	CONS. AGR. ROMA-FR.	DISERBANTI	ROMA	56	273.635		53	273.635	0
545	8810411V	DIVERSI	CARB-PED. AUT-RICAMBI	ROMA	47	1.007.035		33	1.007.035	0
546	8810411V	MECCAN. TIBERINA	RIPAR. NIENTI TREBBIA	ROMA	87	2.080.001		82	2.080.001	0
547	8810411V	MECCAN. TIBERINA	RIPAR. FRANGIZOLLE	ROMA	88	59.500		83	59.500	0
548	8810411V	MECCAN. TIBERINA	RIPAR. VANGATRICE	ROMA	89	476.000		84	476.000	0
549	8810411V	MARCHETTI PIETRO	LAVORI IN CAMPO	ROMA	169	1.844.280		200	1.844.280	0
550	88104130	DITTA FIORETTI	SOSTIT. RADIATORI	ROMA	815	1.355.400		829	1.355.400	0
551	88104130	CHIRVOLINI FRANCO	INTEGG. APPART. SALAR	ROMA	846	13.761.160		1021	13.761.160	0
552	88104130	CATOLA CARLO	DIREZ. LAV. AFF. TI	ROMA	1128	1.210.000		1359	1.210.000	0
553	88104130	CATOLA CARLO	LAV. SOST. TERMOISIF.	ROMA	1132	187.550		1811	187.550	0
554	88104210	FALLANI ANNA	TUTE PER OPERAI	ROMA	728	553.720		556	553.720	0

XII LEGISLATURA - DISEGNI DI LEGGE E RELAZIONI - DOCUMENTI

N. ORD. A.	CODICE	CREDITORE	CAUSALE	SEZ. RES.	SOMMA DA PAGARE	VARIAZ. IN + O IN -	N. M.	SOMME PAGATE	SOMME RIMA DA PAGAR
555	98110040	ALLEGRI OTTAVIO	TASSA CEREALI	-245 ROMA	595	68.736	483	68.736	0
556	881211050	BITTA CHIMITEC	ACCONTO LAY	ROMA	1253	1.770.000		68.736*	4.770.000
557	881211050	DIVERSI	ASFALZ. DEL. 135	ROMA	1256	14.919.700		*	14.919.700
558	871211050	DIVERSI	RIFAC. TETTI SILOS	ROMA	5127	203.010.000	1358	2.093.418	
							1363	20.823.900*	
								22.918.418*	180.091.582
559	871211050	DIVERSI	RISTRUTT. LOCALI	ROMA	5128	2.684.000		*	2.684.000
560	871211050	DIVERSI	INTERVENTI STRUTT.	ROMA	5129	2.506.988		*	2.506.988
561	881212010	CREDITI FACTORING	CALCOLATRICE	ROMA	480	292.300		*	292.300
562	881421090	AURELIA GAS	GAS PER RISCALD.	ROMA	91	797.060	86	797.060	0
								797.060*	0
563	981421090	AURELIA GAS	GAS PER RISCALD.	ROMA	93	367.730	88	867.730	0
564	881421090	AURELIA GAS	GAS PER RISCALD.	ROMA	642	884.409	555	867.730*	0
								884.409*	0
565	8810201V	SEZIONE - FOGGIA	COMP. MUZZIELLO M.	FG	178	3.476.956	216	3.476.956	0
566	8810201V	SEZIONE - FOGGIA	COMP. GIANNONE V.	FG	179	4.850.759	217	3.476.956*	0
567	8810201V	SEZIONE - FOGGIA	COMP. CEDOLA M.C.	FG	180	5.022.563	218	4.850.759*	0
568	8810201V	SEZIONE - FOGGIA	COMP. SORRENTINO G.	FG	181	5.024.639	219	5.022.563*	0
569	8810201V	SEZIONE - FOGGIA	COMP. PELUSI C.	FG	182	4.150.293	220	5.024.639*	0
								4.150.293*	0
570	8810201V	SEZIONE - FOGGIA	STIP. GIANNONE	FG	1137	1.205.201	1409	1.205.201	0
571	88102010	SEZIONE - FOGGIA	COMP. CAMPANILE R.	FG	183	3.358.406	221	1.205.201*	0
572	88102010	SEZIONE - FOGGIA	COMP. DI PADLA C.	FG	184	3.658.968	222	3.358.406*	0
573	8810202X	SEZIONE - FOGGIA	SALARI NOVEMBRE	FG	187	18.912.025	225	3.658.968*	0
574	8810202X	SEZIONE - FOGGIA	SALARI DICEMBRE	FG	188	8.789.738	226	18.912.025*	0
575	8810202X	SEZIONE - FOGGIA	SALARI BRACCIANTI	FG	1138	7.298.237	1410	8.789.738*	0
576	88102020	SEZIONE - FOGGIA	COMP. FLATANI C.	FG	185	3.999.049	223	7.298.237*	0
577	88102020	SEZIONE - FOGGIA	PASTI OPERAI	FG	186	623.350	224	3.999.049*	0
								623.350*	0

XII LEGISLATURA - DISEGNI DI LEGGE E RELAZIONI - DOCUMENTI

N. ORD. N. A.	CODICE	CREDITORE	CAUSALE	SEZ. RES. A.	SCD. COMMA DA PAGARE	VARIAZ. IN+ O IN-	N. A.	SOMME PAGATE	SOMME P.M. DA PAGA
578:88	102020	SEZIONE - FOGGIA	SALARI DICEMBRE	FG 189	20.405.108		227	20.405.108	0
579:88	102030	SEZIONE - FOGGIA	MISSIONI	FG 195	2.172.755		233	2.172.755	0
580:88	102050	SEZIONE - FOGGIA	ANTICIPFI MISSIONI	FG 196	933.500		234	933.500	0
581:88	102050	SEZIONE - FOGGIA	MISS.WITTHER	FG 1139	471.240		1413	471.240	0
582:88	102050	SEZIONE - FOGGIA	MISS.WITTHER	FG 1140	362.910		1421	362.910	0
583:88	102050	SEZIONE - FOGGIA	MISS.LIDESTRI	FG 1141	27.330		1412	27.330	0
584:88	102050	SEZIONE - FOGGIA	MISS.DEPINNO	FG 1142	233.730		1414	233.730	0
585:88	102050	SEZIONE - FOGGIA	MISS.MAURANTONIO	FG 1143	60.120		1415	60.120	0
586:88	102050	SEZIONE - FOGGIA	MISS.CODIANNI	FG 1144	223.550		1417	223.550	0
587:88	102050	SEZIONE - FOGGIA	MISS.PADLETTA	FG 1145	76.900		1416	76.900	0
588:88	102050	SEZIONE - FOGGIA	MISS.CEDOLA	FG 1146	193.760		1419	193.760	0
589:88	102050	SEZIONE - FOGGIA	MISS.CAMPANILE	FG 1147	197.260		1420	197.260	0
590:88	102050	SEZIONE - FOGGIA	MISS.FLATANI	FG 1148	146.715		1418	146.715	0
591:88	102080	SEZIONE - FOGGIA	CAU 2-TRIM.GIORNAL.	FG 197	4.058.856		235	4.058.856	0
592:88	102080	SEZIONE - FOGGIA	CAU	FG 1149	18.647.964		1981	8.406.920	0
593:88	102083	SEZIONE - FOGGIA	CAU 2-TRIM.GIORNAL.	FG 198	18.285.902		3038	10.241.044	0
594:88	102083	SEZIONE - FOGGIA	CAU	FG 1150	6.414.098		236	18.647.964	0
595:88	10402X	SEZIONE - FOGGIA	ILL.F.M. DIC.EMEL	FG 1151	900.000		1985	18.285.902	0
596:88	104020	SEZIONE - FOGGIA	ILL.F.M.SETT.NOV.	FG 199	1.200.800		1411	6.414.098	0
597:88	104030	SEZIONE - FOGGIA	GASOLIO X RISCALD.	FG 200	8.202.000		237	900.000	0
598:88	104060	SEZIONE - FOGGIA	TELEF.SPED.POST.	FG 201	4.342.813		238	1.200.800	0
								8.202.000	0



XII LEGISLATURA - DISEGNI DI LEGGE E RELAZIONI - DOCUMENTI

N. ORD. A. CODICE	CREDITORE	CAUSALE	SEZ. RES.	SCARIA DA PAGARE	VAL. D. I. P.	N. P.	SOMME PAGATE	SOMME RIMAN. DA PAGARE
599:88:104080	SEZIONE - FOGGIA	ESTRATTI	FG 202			239	4.342.815	0
600:88:104090	SEZIONE - FOGGIA	CANCELLERIA	FG 203	611.810		240	4.342.815*	0
601:88:10410X	SEZIONE - FOGGIA	VETRERIA REAGENT.	FG 205	2.716.810		241	611.810*	0
602:88:104100	SEZIONE - FOGGIA	CONCINI CONCIANTE	FG 204	9.000.000		243	2.716.810*	0
603:88:104100	SEZIONE - FOGGIA	ESSIC.FARNAITALIA	FG 1152	5.856.800		242	9.000.000*	0
604:88:104100	SEZIONE - FOGGIA	CAPSULA PORTA	FG 1153	507.900		1984	5.856.800*	0
605:88:104100	SEZIONE - FOGGIA	AZOTO RIVOIRA	FG 1154				507.900	0
606:88:104110	SEZIONE - FOGGIA	CARB.RICAMBI	FG 206	1.160.520		244	507.900*	0
607:88:104113	SEZIONE - FOGGIA	CARB.RICAMBI PED.RIP	FG 207	521.000		1982	521.000*	0
608:88:104120	SEZIONE - FOGGIA	MANUT.GRUPPO ELETTR.	FG 208	656.600		1983	521.000*	0
609:88:104130	SEZIONE - FOGGIA	LAV.MANUT.	FG 209	1.160.520		247	656.600	0
610:88:104140	SEZIONE - FOGGIA	INC.PROF.FLAGELLA	FG 190	3.061.880		228	1.160.520*	0
611:88:104140	SEZIONE - FOGGIA	INC.PROF.PASTORE	FG 191	2.660.370		229	5.013.280*	0
612:88:104140	SEZIONE - FOGGIA	INC.PROF.RASCIO	FG 192	2.629.600		230	595.000*	0
613:88:104140	SEZIONE - FOGGIA	INC.PROF.TESTA	FG 193	4.054.270		231	595.000*	0
614:88:104140	SEZIONE - FOGGIA	INC.PROF.PARANZINO	FG 194	416.500		232	7.479.400*	0
615:88:10422V	SEZIONE - FOGGIA	FRANZI FERMOTT.	FG 1155	751.200		303	7.479.400*	0
616:88:107030	SEZIONE - FOGGIA	COMMISS.SPESE	FG 1156	339.565		1422	3.061.880*	0
617:88:108010	ESATTORIA FOGGIA	INF.TASSE. ARATA-216	FG 567	926.805		451	3.061.880*	0
618:88:108010	SEZIONE - FOGGIA	IMPOSTE BCI	FG 1157	542.854		1423	2.660.370*	0
619:88:110040	SEZIONE - FOGGIA	PREMIO CORRESP.	FG 210	1.672.453			2.629.600*	0
							4.054.270*	0
							416.500	0
							416.500*	0
							751.200	0
							751.200*	0
							339.565	0
							339.565*	0
							926.805	0
							926.805*	0
							542.854	0
							542.854*	0

XII LEGISLATURA - DISEGNI DI LEGGE E RELAZIONI - DOCUMENTI

N. ORD. A. CORICE	CREDITORE	CAUSALE	SET. PRES.	COM. DA PAGARE	VERBA IN Q. IR.	P.	SOMME PAGATE	SOMME RIMASTE DA PAGARE
620/88/211040	DIVERSI	COMPLET. MAG. STOCC.	FG	1012	6.670.104	248	1.672.453	0
621/87/211040	SEZIONE - FOGGIA	SALDO MAGAZZ. STOCC.	FG	5130	22.935.035	1910	3.608.691	0
622/88/211050	DIVERSI	LAV. VARI DEL. 155	FG	745	31.300.000	1911	3.424.603	0
623/88/212010	S.I.P.	ACQ. TELEFAX	FG	1011	4.438.343	590	7.277.649*	0
624/88/212020	SEZIONE - FOGGIA	LIBRI RIVISTE	FG	211	4.790.900	591	8.226.555	0
625/87/212030	SEZIONE - FOGGIA	BAGNOMARIA	FG	5131	43.300	592	8.745.932	0
626/87/212030	SEZIONE - FOGGIA	BILANCIA TERHOSTATO	FG	5384	89.500	1907	532.737	0
627/87/212030	SEZIONE - FOGGIA	ARMADIO TERHOSTATO	FG	5385	125.000	1909	4.859.052	0
628/87/212030	SEZIONE - FOGGIA	MOLINO DA MALTO	FG	5386	35.000	743	570.759	0
629/88/212030	IBM ITALIA	PERSONAL COMPUTER	FG	744	12.800.617	249	22.935.035*	20.564.000*
630/88/212030	F.A.S.I. CANOVAI	FLUORIMETRO	FG	1250	10.530.000	249	2.735.905*	4.438.343
631/88/212040	DIVERSI	ARATRO RIVOMERE	FG	900	9.558.000	751	4.790.900*	0
632/88/316010	BANCO DI NAPOLI	MUTUO SICCITA'	FG	1129	8.896.800	1370	4.790.900*	43.300
633/87/316010	BANCO DI NAPOLI	MUTUO SICCITA'	FG	5132	8.896.800	1370	12.800.617	89.500
634/88/421010	SEZIONE - FOGGIA	IMP. REDD. SAL. NOVEMB.	FG	212	4.672.000	1370	18.530.000*	125.000
635/88/421010	SEZIONE - FOGGIA	RIT. ACC.	FG	213	1.940.000	250	4.672.000*	35.000
636/88/421010	SEZIONE - FOGGIA	IMP. REDD. SAL. DIC.	FG	214	6.531.000	251	4.672.000*	0
637/88/10201P	SEZIONE - BERGAMO	RIMB. SP. HARTINGS	BG	266	458.310	252	1.940.000*	0
638/88/10201P	SEZIONE - BERGAMO	STIP. HARTINGS NOV-DI	BG	267	5.537.353	284	6.531.000*	0
639/88/10201P	SEZIONE - BERGAMO	STIP. LAZZARONI NOV-DI	BG	268	4.596.098	285	458.310	0
640/88/10201P	SEZIONE - BERGAMO	STIP. LANZINI NOV-DI	BG	269	3.777.182	286	5.537.353*	0
641/88/10201P	SEZIONE - BERGAMO	STIP. PERS. IMPIEGAT.	BG	976	4.116.760	287	4.596.098*	0
							3.777.182*	0
							3.777.182*	0
							1.365*	0

XII LEGISLATURA - DISEGNI DI LEGGE E RELAZIONI - DOCUMENTI

N. ORD. A. CODICE	CREDITORE	CAUSALE	SEZ. RES.	SOMMA DA PAGARE	VARIANZA IN+ O IN -	P. M.	SOMME PAGATE	SOMME FIRMADE DA PAGARE
642:88:10201V	SEZIONE - BERGAMO	STIP. MUZZI NOV-DIC.	BG 270	4.236.524*		1730	4.118.145*	0
643:88:10201V	SEZIONE - BERGAMO	STIP. POZZI NOV-DIC.	BG 271	4.633.797*		288	4.236.524*	0
644:88:10201V	SEZIONE - BERGAMO	STIP. PERS. IMPEGAT.	BG 977	5.612.090*		289	4.633.797*	0
645:88:102010	SEZIONE - BERGAMO	STIP. NOZZOLINI NOV-DI	BG 272	5.161.472*		1735	5.193.874*	418.216
646:88:102010	SEZIONE - BERGAMO	STIP. BIANCO NOV-DIC.	BG 273	4.930.660*		290	5.161.472*	0
647:88:10202V	SEZIONE - BERGAMO	SALARI OTTOBRE	BG 274	20.600.000*		291	4.930.660*	0
648:88:10202X	SEZIONE - BERGAMO	SALARI OF. AGRIC.	BG 1077	8.094.590*		292	20.600.000*	0
649:88:10202Z	SEZIONE - BERGAMO	SALARI OTT-NOV.	BG 275	9.940.085*		3030	733.050*	7.361.540
650:88:102020	SEZIONE - BERGAMO	SALARI NOV-DIC.	BG 276	41.045.111*		293	9.940.085*	0
651:88:10205P	SEZIONE - BERGAMO	ANT. SALDI MISS. VARIE	BG 277	4.780.991*		294	41.045.111*	0
652:88:10205P	SEZIONE - BERGAMO	FEDAGGI AUTOSTRADALI	BG 278	104.100*		295	4.780.991*	0
653:88:10205P	SEZIONE - BERGAMO	MISS. TER. MAZ.	BG 978	902.699*		296	104.100*	0
654:88:10205Z	SEZIONE - BERGAMO	SALDO MISS. VARIE	BG 279	214.000*		1731	104.100*	0
655:87:10206M	SEZIONE - BERGAMO	MISS. ESTERO	BG 5133	1.506.875*		11745	269.500*	0
656:88:102060	SEZIONE - BERGAMO	SCAU 2-TRIM. FIS. E AV	BG 280	26.962.575*		297	465.870*	167.329
657:88:10402Q	SEZIONE - BERGAMO	SP. DOROBOLA GAS	BG 281	29.500*		298	235.370*	0
658:88:10402Z	SEZIONE - BERGAMO	SP. ENEL E GAS	BG 282	215.550*		299	214.000*	1.506.875
659:88:104020	SEZIONE - BERGAMO	ENEL ILL. FM. OT-NO-DI	BG 283	7.937.300*		300	26.962.575*	0
660:88:10403P	SEZIONE - BERGAMO	SP. RISCALDAMENTO	BG 284	2.654.770*		301	28.500*	0
661:88:10403P	SEZIONE - BERGAMO	SP. RISCALD.	BG 979	649.710*		302	29.500*	0
						1732	215.550*	0
						1746	7.937.300*	0
							2.654.770*	0
							2.654.770*	0
							35.995	0
							613.715	0
							649.710*	0

XII LEGISLATURA - DISEGNI DI LEGGE E RELAZIONI - DOCUMENTI

URP. A.	CODICE	CREDITORE	CAUSALE	SEZ. RES.	MOD. SEZ. RES.	CONTA DA PAGARE	VARIAZ. IN O IN	R. N.	CONTE PAGATE	CONTE RIMASTO DA PAGARE
662	87104033P	SEZIONE - BERGAMO	SP. RISCALDAMENTO	BG	15134	17.500		303	15.000.000	17.500
663	8810403Z	SEZIONE - BERGAMO	SP. RISCALDAMENTO	BG	285	15.000.000		304	15.000.000	0
664	88104050	SEZIONE - BERGAMO	ASSICURAZ. MI MILANO	BG	286	128.416		305	128.416	0
665	9810406Q	SEZIONE - BERGAMO	SP. TEL. TRASP. POSTA	BG	287	4.275.400		306	4.275.400	0
666	8810406V	SEZIONE - BERGAMO	SP. TELEFONICHE 6BIM.	BG	288	248.525		307	248.525	0
667	9810406Z	SEZIONE - BERGAMO	SP. TELEFONICHE 6BIM.	BG	289	3.680.000		308	3.680.000	0
668	88104060	SEZIONE - BERGAMO	SP. POST. TRASP. SFED.	BG	290	1.505.721		1741	1.505.721	0
669	88104060	SEZIONE - BERGAMO	SIP I BIMB9 311422	BG	980	3.395.000		309	3.395.000	0
670	8810408A	SEZIONE - BERGAMO	SP. ESTRATTI-RILEG.	BG	291	880.805		1729	880.805	0
671	8810408A	SEZIONE - BERGAMO	SP. STAMPA AN. MON. BOL	BG	982	4.249.165		2984	191.590	0
672	88104080	SEZIONE - BERGAMO	SP. STAMPA-FOTOCR.	BG	292	6.112.265		319	4.057.575	0
673	88104080	SEZIONE - BERGAMO	FT. 7 STAMPA DI GORLE	BG	983	564.060		1742	4.249.165	0
674	88104080	SEZIONE - BERGAMO	FT. 8 STAMPA DI GORLE	BG	984	1.036.490		1743	6.112.265	0
675	88104080	SEZIONE - BERGAMO	FT. 9 STAMPA DI GORLE	BG	985	4.739.386		1753	1.036.490	0
676	8810409Z	SEZIONE - BERGAMO	MAT. ECONDRATO	BG	293	24.300		311	4.739.386	0
677	8810409Z	SEZIONE - BERGAMO	SP. MAT. ECONOMATO	BG	986	1.274.285		1738	24.300	0
678	88104090	SEZIONE - BERGAMO	CARTA CANCELL. VARIE	BG	294	2.990.282		312	1.274.285	0
679	8810410P	SEZIONE - BERGAMO	PRODOTTI LABORATORIO	BG	295	2.000.000		313	2.990.282	0
680	8810410Z	SEZIONE - BERGAMO	PROD. LAB. MAT. TECNICO	BG	296	52.951.945		314	2.000.000	0
681	8810410Z	SEZIONE - BERGAMO	SP. MAT. CONS. CAR. TEC.	BG	987	18.276.932		1739	52.851.945	0
								1751	6.160.999	
								2990	284.480	
									6.673.479	11.603.453

XII LEGISLATURA - DISEGNI DI LEGGE E RELAZIONI - DOCUMENTI

N. ORD. A.	CODICE	CREDITORE	CAUSALE	SEZ.	RES.	SOMMA DA PAGARE	VARIAZ. IN U IN	N. M.	SOMME PAGATE	SOMME RIMASTE DA PAGARE
682	8810411P	SEZIONE - BERGAMO	CARB.E RIPARAZIONI	BG	297	912.885		315	912.885	0
683	8810411P	SEZIONE - BERGAMO	SF.MAN.MAC.AGRIC.	BG	988	87.115		2985	87.115	0
684	8810411V	SEZIONE - BERGAMO	RIPARAZIONI	BG	298	4.075		316	4.075	0
685	8810411Z	SEZIONE - BERGAMO	CARB.RIPARAZ.VARIE	BG	299	8.041.345		317	8.041.345	0
686	8810411Z	SEZIONE - BERGAMO	SF.MAN.MAC.AGRIC.	BG	989	4.286.340		1740	1.854.490	0
								1752	1.716.750	0
								4266	715.100	0
687	88104120	SEZIONE - BERGAMO	MAN.RIP.ATTN.TECN.	BG	300	6.290.699		318	4.286.340	0
								319	6.290.699	0
688	8810413P	SEZIONE - BERGAMO	MAN.RIP.IMP.FISSI	BG	301	3.025.399		319	3.025.399	0
689	8810413F	SEZIONE - BERGAMO	SF.MAN.IMPIANTI FIS.	BG	990	1.098.407		1733	638.310	0
								1747	405.310	54.787
690	8810413V	SEZIONE - BERGAMO	MAN.RIP.IMP.FISSI	BG	302	1.802.250		320	1.802.250	0
691	8810413V	SEZIONE - BERGAMO	SP.MAN.IMPIANTI FIS.	BG	991	3.197.750		1736	277.500	0
								1749	2.015.869	0
								2987	136.200	0
692	8810413Z	SEZIONE - BERGAMO	SF.MAN.IMPIANTI FIS.	BG	992	5.923.920		321	2.429.568	768.190
693	8810416V	SEZIONE - BERGAMO	SP.IND.TERZI	BG	303	28.136.000		2988	28.136.000	0
694	8810416V	SEZIONE - BERGAMO	SP.IND.TERZI CAMPAG.	BG	993	11.964.000		323	11.900.000	64.000
695	88105010	SEZIONE - BERGAMO	BORSE STUDIO SPADA	BG	305	2.500.000		324	2.500.000	0
696	88105010	SEZIONE - BERGAMO	BORSE STUDIO LUSARDI	BG	306	2.500.000		325	2.500.000	0
697	88105010	SEZIONE - BERGAMO	BORSE STUDIO RIZZI	BG	307	2.500.000		326	2.500.000	0
698	88107010	SEZIONE - BERGAMO	INTERESSI MUTUO	BG	308	55.116		327	55.116	0
699	88107030	SEZIONE - BERGAMO	SP.BANCARI E MUTUO	BG	309	9.141		327	9.141	0
700	88107030	COMIT ROMA SEDE	SPESE BANCARIE 243	BG	975	2.500				2.500
701	8811003P	SEZIONE - BERGAMO	MATERIALE VARIO	BG	310	1.003.960				2.500

XII LEGISLATURA - DISEGNI DI LEGGE E RELAZIONI - DOCUMENTI

N. ORD. A.	CODICE	CREDITORE	CAUSALE	SEZ. RES.	COMPA DA PAGARE	VARIAZ. IN UTP	N. P.	COMPA PAGATE	COMPA RIACQUIR. DA PAGARE
702:88:11003P		SEZIONE - BERGAMO	ONERI VARI STRAORD. BG	994	2.965.050		328	1.003.960	0
							1734	1.003.960*	
							1748	1.176.850	
							2986	522.370	
							4264	849.950	
703:88:11003V		SEZIONE - BERGAMO	MATERIALE VARIO BG	311	3.252.561		329	2.965.050*	0
704:88:11003V		SEZIONE - BERGAMO	ONERI VARI STRAORD. BG	995	3.390.294		1737	3.252.561	0
							1750	1.650.770	
							2989	575.930	
							4265	187.744	
705:88:110050		SEZIONE - BERGAMO	RIMB. SPESE SFADA BG	312	351.500		330	3.390.294*	0
706:88:110050		SEZIONE - BERGAMO	FT. 423AA FOLLI & S BG	996	178.500		1744	351.500*	0
707:88:211050		SEZIONE - BERGAMO	SALDO INTERV. DEL. 111 BG	997	118.217.800		600	351.500*	0
708:87:211050		G. AGOSTINELLI	ST. FIN. LAV. MIGLIORIA BG	5018	87.973.680		2685	178.500	
							2686	178.500*	118.217.800
709:88:212010		SEZIONE - BERGAMO	TELEFAX IIT3533 BG	998	4.438.343		3079	42.636.000	16.298.305
710:88:212010		SEZIONE - BERGAMO	ARREDI TECNICI BG	999	6.433.140		601	6.433.140	4.438.343
711:88:212020		SEZIONE - BERGAMO	ACQ. LIBRI E RIVISTE BG	313	1.139.822		627	6.289.130	0
712:87:21203V		BECKMAN	ACCESS. PER CROMAT. BG	5009	2.564.602	601	978	3.341.414	0
713:88:212030		SEZIONE - BERGAMO	TENDEROMETRO BG	1000	16.350.000		2685	133.657	0
714:88:316010		SEZIONE - BERGAMO	MUTUO QUOTA CAPITALE BG	314	914.024		332	12.793.443	0
715:88:421010		SEZIONE - BERGAMO	VERS. IMP. REDD. SALARI BG	315	13.151.000		333	6.481.731	0
716:88:421050		SEZIONE - BERGAMO	ISCR. CONVEGNO SIGA BG	304	600.000		322	71.675.375*	0
717:88:421050		SEZIONE - BERGAMO	VERS. RET. SINDACALI BG	316	169.014		334	6.433.140	0
								1.139.822	0
								2.564.001*	0
								16.350.000*	0
								16.350.000*	0
								914.024	0
								914.024*	0
								13.151.000*	0
								13.151.000*	0
								600.000*	0
								600.000*	0
								169.014	0
								169.014*	0



XII LEGISLATURA - DISEGNI DI LEGGE E RELAZIONI - DOCUMENTI

N. ORD. A.	CODICE	CREDITORE	CAUSALE	SEZ. REL.	SOMMA IN PAGARE	VARIAZIONI IN+	M.	SOMME PAGATE	SOMME SIBASTITE DA PAGARE
742	88:10208V	SEZ. FIORENZ. D.	CONTR. AGRIC. STR. 88	F. D. 387	19.133.623		1838	5.000	1.944.600
								5.000*	
								19.133.623	
743	88:102080	SEZ. FIORENZ. D.	CONTR. AGR. OTT/CONG. 87	F. D. 856	1.448.535		1840	1.448.535	0
								1.448.535*	
744	88:102080	SEZ. FIORENZ. D.	CONTR. AGR. OTT/ITR. 88	F. D. 857	5.400.000		1841	5.400.000	0
								5.400.000*	
745	88:102084	SEZ. FIORENZ. D.	CONTR. AGRICOLI OTD	F. D. 417	8.563.581		434	8.563.581	0
								8.563.581*	
746	88:102084	SEZ. FIORENZ. D.	CONTR. AGRIC. 88 OTI	F. D. 863	1.000.000		1847	1.000.000	0
								1.000.000*	
747	88:10401V	SEZ. FIORENZ. D.	IR. AFFITTO AZ. 88/89	F. D. 389	3.062.230		404	3.062.230	0
								3.062.230*	
748	88:104020	SEZ. FIORENZ. D.	CONS. EN. EL. OTT-NOV.	F. D. 407	52.310		424	52.310	0
								52.310*	
749	88:104060	SEZ. FIORENZ. D.	SPESE POSTALI	F. D. 408	4.500		425	4.500	0
								4.500*	
750	88:10407A	SEZ. FIORENZ. D.	MATER. ECONOM.	F. D. 871	500.000		399	128.400	500.000
								128.400*	
751	88:10407H	SEZ. FIORENZ. D.	MATERIALI ECONOMATO	F. D. 382	128.400		421	461.780	0
								461.780*	
752	88:10407Z	SEZ. FIORENZ. D.	MATER. VARIO ECONOM.	F. D. 404	461.780		426	13.200	0
								13.200*	
753	88:104090	SEZ. FIORENZ. D.	N. 40 ASSEGNI COMIT	F. D. 409	13.200		1842	283.450	0
								283.450*	
754	88:104090	SEZ. FIORENZ. D.	MATER. CANCELLERIA	F. D. 858	283.450		3025	283.450	0
								283.450*	
755	88:10410A	SEZ. FIORENZ. D.	MATER. CARAT. TECN.	F. D. 872	1.317.650		400	357.535	960.115
								357.535*	
756	88:10410H	SEZ. FIORENZ. D.	N. 2 LAMPADE ALOGENE	F. D. 383	97.100		162	97.100	0
								97.100*	
757	88:10410H	SEZ. FIORENZ. D.	MATER. CAR. TECN.	F. D. 875	951.382		3026	171.700	0
								171.700*	
758	88:10410Q	SEZ. FIORENZ. D.	MATER. CAR. TECN.	F. D. 877	698.891		136	779.520	0
								779.520*	
759	88:10410V	SEZ. FIORENZ. D.	MATER. VARIO CAR. TEC.	F. D. 390	3.319.920		3176	27.000	0
								27.000*	
760	88:10410V	SEZ. FIORENZ. D.	MATER. CAR. TECN.	F. D. 881	10.000.000		407	3.319.920	0
								3.319.920*	
761	88:10410W	SEZ. FIORENZ. D.	CARTA PER FOTOCOPI.	F. D. 395	74.670		3028	946.120	0
								946.120*	
								9.863.552	0
								10.011.432*	



XII LEGISLATURA - DISEGNI DI LEGGE E RELAZIONI - DOCUMENTI

ORD. N.	A. CODICE	CREDITORE	CAUSALE	SEZ. RES.	COD. RES.	SOMMA DA FACILITARE	VARIAZ. IM O IN	N. M.	SOMME FACILITATE	SOMME RIMASTE DA FACILITARE
									74.670	0
762	88:10410X	SEZ. FIORENZ. D.	MAT. VARIO CAR. TECN.	F. D.	399	2.929.022		416	74.670*	0
									2.929.022	0
763	88:10410X	SEZ. FIORENZ. D.	MATER. CAR. TECN.	F. D.	887	1.173.585		1833	2.929.022*	0
									313.900	0
									586.765	0
									68.480	204.440
764	88:10410Z	SEZ. FIORENZ. D.	MATER. VARIO CAR. TECN.	F. D.	405	401.650		422	969.145*	0
									401.650	0
765	88:10410Z	SEZ. FIORENZ. D.	MATER. CAR. TECN.	F. D.	893	1.010.450	300	1839	675.130	0
									335.020	0
									1.010.150*	0
766	88:104104	SEZ. FIORENZ. D.	PERFOSFAT-CLOR. POT.	F. D.	419	129.744		435	129.744	0
767	88:10411A	SEZ. FIORENZ. D.	MANUT. MAC. + APP. SC.	F. D.	873	500.000		3175	129.744*	0
									125.000	0
768	88:10411M	SEZ. FIORENZ. D.	SP. MANUTENZ. MACCHINE	F. D.	384	348.660		401	125.000*	375.000
									348.660	0
769	88:10411V	SEZ. FIORENZ. D.	MANUT. MACCH. + APP. SC.	F. D.	391	6.728.927		408	348.660*	0
									6.728.927	0
770	88:10411V	SEZ. FIORENZ. D.	MANUT. MAC. + APP. SC.	F. D.	882	5.076.141		1830	6.728.927*	0
771	88:10411W	SEZ. FIORENZ. D.	MANUT. MACCH. + APP. SC.	F. D.	396	794.920		413	5.076.141*	0
									794.920	0
772	88:10411X	SEZ. FIORENZ. D.	MANUT. MACCH. + APP. SC.	F. D.	400	3.348.970		417	794.920*	0
									3.348.970	0
773	88:10411X	SEZ. FIORENZ. D.	MANUT. MAC. + APP. SC.	F. D.	898	2.303.630	537	1834	3.348.970*	0
									516.200	0
									1.786.893	0
									2.303.093*	1.000.000
774	88:10411Z	SEZ. FIORENZ. D.	MANUT. MAC. + APP. SC.	F. D.	894	1.000.000		436	16.000	0
775	88:104114	SEZ. FIORENZ. D.	LT. 10 MISCELA	F. D.	419	16.000		1850	16.000*	0
									27.900	0
776	88:104114	SEZ. FIORENZ. D.	RIPAR. TRATT. 650 OH	F. D.	864	27.900		1899	27.900*	0
									1.601.100	0
777	88:104114	SEZ. FIORENZ. D.	Q. 30 GASOLIO AGRIC.	F. D.	865	1.601.100		1948	1.601.100*	0
778	88:104114	SEZ. FIORENZ. D.	ESSIC. Q. 231 MAIS	F. D.	866	612.600		427	612.600*	0
779	88:104130	SEZ. FIORENZ. D.	RIPAR. RUBINETTI FOR.	F. D.	410	55.690		409	55.690*	0
780	88:10417V	SEZ. FIORENZ. D.	CORSO INGL. NAT. FOTOG	F. D.	392	6.030.045			6.030.045*	0

XII LEGISLATURA - DISEGNI DI LEGGE E RELAZIONI - DOCUMENTI

ISTITUTO SPERIMENTALE PER LA CEREALICOLTURA-SEDE E SEZIONI  
ELENCO DEI RESIDUI PASSIVI 31/12/1989

N. ORD. A.	CODICE	CREDITORE	CAUSALE	SEZ.	COE. RES.	SOMMA DA PAGARE	VARIAZ. IN+ U IN -	N. R.	SOMME PAGATE	SOMME RIRASIE DA PAGARE
781:88	10417V	SEZ.FIORENZ. D.	ATTIV.DIV.SC.CULTUR	F.D.	883	1.495.350	2.750	1831	813.400	0
								3029	634.700	
782:88	104170	SEZ.FIORENZ. D.	ESTRATTI ARTIC. ORZO	F.D.	411	198.500		420	1.448.100	0
783:88	10418V	SEZ.FIORENZ. D.	COMP.GEOM.MONACHESI	F.D.	394	2.400.000		411	198.500	0
784:88	10603V	SEZ.FIORENZ. D.	TRASFERIM.PASSIVI	F.D.	884	6.000.000		429	2.400.000	4.000.000
785:88	107020	SEZ.FIORENZ. D.	INT.PASS.C/C BANC.88	F.D.	412	556				
786:88	107030	SEZ.FIORENZ. D.	SP.COMMISSION.C/C 88	F.D.	413	470.100		430	556	0
787:88	107030	SEZ.FIORENZ. D.	SPESE ESTINZ.CC.88	F.D.	859	65.150		1843	478.100	0
788:88	107030	SEZ.FIORENZ. D.	SPESE ESTINZ.CC.87	F.D.	860	65.795		1844	65.150	0
789:88	108010	SEZ.FIORENZ. D.	IMP.TASSE TRIB.VARI	F.D.	414	375.434		431	65.795	0
790:88	108014	SEZ.FIORENZ. D.	SP.MAGAZZ.GRANDO CAP	F.D.	420	66.160		437	65.795	0
791:88	108014	SEZ.FIORENZ. D.	CAP.SP.MAGAZZ.GRANDO	F.D.	867	33.080		1851	375.434	0
792:88	108014	SEZ.FIORENZ. D.	TRIBUTI 88 AZIEND.	F.D.	868	4.650.000		1852	66.160	0
								3036	33.080	0
								3179	4.428.565	0
									129.752	0
									8.000	0
793:88	11003V	SEZ.FIORENZ. D.	TRASP-SPEDIZ-POSTALI	F.D.	393	1.125.550		410	4.562.377	87.883
794:88	11003W	SEZ.FIORENZ. D.	SIP-BOLLETTA 68.88	F.D.	397	1.373.700		414	1.125.550	0
795:88	11003X	SEZ.FIORENZ. D.	EMEL-ESTRATTI-MAT.EL	F.D.	401	2.038.320		418	1.373.700	0
796:88	11003X	SEZ.FIORENZ. D.	ONERI VARI STRADR.	F.D.	889	227.810	930	1835	2.038.320	0
								3033	188.800	0
									38.080	0
797:88	110030	SEZ.FIORENZ. D.	MAT.EL.E-PULIZ-GAS M	F.D.	415	104.980		432	226.880	0
798:88	110030	SEZ.FIORENZ. D.	SPEDIZ.DOCUMENTI 80	F.D.	861	30.940		1846	104.980	0
799:88	110030	SEZ.FIORENZ. D.	SPEDIZ.SEME ORZO PA	F.D.	862	42.840		1845	30.940	0
800:88	110040	RAGGIO DI SOLE	TASSA SU CEREALI	F.D.	647	580.140			42.840	0
									42.840	0

XII LEGISLATURA - DISEGNI DI LEGGE E RELAZIONI - DOCUMENTI

ISTITUTO PERMANENTE PER LA CERTIFICAZIONE DEI SEZ. E SEZ. ION  
 ELENCO DEI RESIDUI PASSIVI 31/12/1989

N. ORD. A. CODICE	CREDITORE	CAUSALE	SEZ. RES.	SOMMA DA PAGARE	VARIAZ. IN G. I. P.	N. M.	SOMME PAGATE	SOMME RIMANENTE DA PAGARE
801:88:211040	SEZ. FIORENT. D.	SP. PROG. COSTR. N. SEZ.	F. D. 421	60.900		602	588.140	0
802:88:211040	CCPL	1ST. LAV. NUOVA SEDE	F. D. 654	380.460.000		438	60.900	0
803:88:211040	90000	COSTR. NUOVA SEDE I	F. D. 11078	516.726.437		599	380.460.000	0
804:88:211040	90000	COSTR. NUOVA SEDE II	F. D. 11136	600.000.000		13037	4.879.488	138.486.957
805:88:212010	S.I.P.	ACQ. TELEFAX	F. D. 11175	4.438.343		3570	123.760.000	590.250.600
806:88:21203H	DIVERSI	ATTREZZ. VARIE	F. D. 15136	1.043.900		3571	249.600.000	4.438.343
807:87:21203V	F.A.S.T. CANOVAI	PIASTRA	F. D. 15137	20.710.000		3180	9.749.400	1.043.900
808:87:21203V	F.A.S.T. CANOVAI	ATTREZZ. VARIE	F. D. 15138	130.800				0
809:87:21203H	SEZ. FIORENT. D.	MOLINO DA MALTO	F. D. 15187	142.038		3656	20.710.000	130.800
810:87:21203H	SEZ. FIORENT. D.	TERMOSTATO	F. D. 15139	18.154				141.038
811:88:21203X	DIVERSI	ATTREZZ. VARIE	F. D. 11079	29.000.000		3851	1.128.150	18.154
						3852	1.945.650	
						3853	4.251.000	
						3854	1.500.000	
						3855	4.327.300	
						3856	4.730.600	
						3857	10.900.000	
812:88:421010	SEZ. FIORENT. D.	IMP. REDD. SAL. OTT.	F. D. 422	3.564.000		439	28.782.700	217.380
813:88:421010	SEZ. FIORENT. D.	IMP. REDD. SAL. NOV-DIC	F. D. 423	7.866.000			3.564.000	0
814:88:421010	SEZ. FIORENT. D.	R. ACC. GEOM. MONACHESE	F. D. 424	360.000		440	7.866.000	0
815:88:10201V	SEZ. RIS. VERCELLI	COMP. NOV. DIC. FERRARI VC	VC 785	4.656.886		441	360.000	0
816:88:10201V	SEZ. RIS. VERCELLI	COMP. NOV. DIC. DEGIULI VC	VC 786	4.081.208		723	4.656.886	0
817:88:10201V	SEZ. RIS. VERCELLI	COMP. NOV. DIC. RASO VC	VC 787	2.575.658		724	4.081.208	0
818:88:10202C	SEZ. RIS. VERCELLI	SALARI MESE NOVEMBRE VC	VC 774	502.603		725	2.575.658	0
819:88:10202V	SEZ. RIS. VERCELLI	SERV. PAGHE UN. AGR. VC	VC 788	793.000		712	502.603	0
						726	793.000	0

XII LEGISLATURA - DISEGNI DI LEGGE E RELAZIONI - DOCUMENTI

N. ORD. A. CODICE	CREDITORE	CAUSALE	SEZ. RES.	CONTRIB. PAGARE	VARIANTI IN + O IN -	N. C.	SOMME PAGATE	SOMME PAGATE DA PAGARE
820/88/10202V	SEZ. RIS. VERCELLI	SALARJ OTTOBRE	VC 789	3.899.391		727	3.899.391	0
821/88/102021	SEZ. RIS. VERCELLI	COMP. NOV-DIC. CONTI	VC 749	4.103.213		687	4.103.213	0
822/88/102021	SEZ. RIS. VERCELLI	SALARI OTT-NOV.	VC 750	14.567.956		688	14.567.956	0
823/88/10205C	SEZ. RIS. VERCELLI	MISSIONI APR-SET.	VC 775	466.825		713	466.825	0
824/88/10205C	SEZ. RIS. VERCELLI	MISS. LUGLIO	VC 1026	169.150		2061	169.150	0
825/88/10205C	SEZ. RIS. VERCELLI	MISS. SET. OTT. NOV.	VC 1027	714.630		2062	714.630	0
826/88/10205V	SEZ. RIS. VERCELLI	MISS. MAG. SET.	VC 790	282.420		728	282.420	0
827/88/10205V	SEZ. RIS. VERCELLI	MISS. SETT.	VC 1031	252.075		2074	252.075	0
828/88/10205Z	SEZ. RIS. VERCELLI	MISS. OTT. NOV.	VC 1034	711.375		2076	711.375	0
829/88/102051	SEZ. RIS. VERCELLI	MISS. MARZO-SET.	VC 751	3.049.450		689	3.049.450	0
830/88/102051	SEZ. RIS. VERCELLI	MISS. LUG. AGO.	VC 1035	190.810		2066	190.810	0
831/88/102051	SEZ. RIS. VERCELLI	MISS. SET. OTT.	VC 1036	684.110		2067	684.110	0
832/88/102051	SEZ. RIS. VERCELLI	MISS. NOV.	VC 1037	322.355		2068	322.355	0
833/88/102051	SEZ. RIS. VERCELLI	MISS. SET.	VC 1038	103.250		2065	103.250	0
834/88/102051	SEZ. RIS. VERCELLI	MISS. OTT.	VC 1039	43.530		2064	43.530	0
835/88/102051	SEZ. RIS. VERCELLI	MISS. OTT.	VC 1040	133.390		2063	133.390	0
836/88/102051	SEZ. RIS. VERCELLI	MISS. DIC.	VC 1041	243.040		2077	243.040	0
837/88/10206V	BADINO MARCO	INTEGR. MAND. 1855/88	VC 850	12.650		1128	12.650	0
838/88/10206V	SEZ. RIS. VERCELLI	MISS. ESTERO	VC 1032	4.987.350		2078	3.774.000	0
839/88/102061	SEZ. RIS. VERCELLI	MISS. SET.	VC 1042	448.925		2622	1.213.350	0
840/88/10206C	SEZ. RIS. VERCELLI	CAU OPERAI TEMPO DET	VC 776	10.086.624		2069	4.987.350	0
							448.925	0

XII LEGISLATURA - DISEGNI DI LEGGE E RELAZIONI - DOCUMENTI

N. ORD. AL. CODICE	CREDITORE	CAUSALE	SEZ. (ART.)	QUANT. DA PAGARE	VARIAZIONI DA PAGARE	QUANT. PAGATE	QUANT. PERMANENTI DA PAGARE
841'88'102081	I.R.F.S.	CONTR. IST. DIC.	VC 28	2.214.604		10.086.624	0
842'88'102081	I.R.F.S.	CONTR. MAL. IST. DIC.	VC 34	947.425		10.086.624	0
843'88'102081	I.R.F.S.	CONTR. GESCAL IST. DIC	VC 40	19.250		2.214.604	0
844'88'102081	E.N.F.D.E.D.P.	EMPEDEF. IST. DIC.	VC 44	2.558		947.425	0
845'88'102081	SEZ. RIS. VERCELLI	CAU OP. TEMPO INDET.	VC 752	7.233.625		19.250	0
846'88'102081	E.N.F.A.I.A.	VERSAM. A SALDO	VC 1056	62.490		19.250	0
847'88'102081	ENAS	VERSAM. ENAS CC	VC 1060	1.867.825		2.558	0
848'88'104020	SEZ. RIS. VERCELLI	ENERGIA EL. NOVEMBRE	VC 754	33.678		7.233.625	62.490
849'88'104021	SEZ. RIS. VERCELLI	ENERGIA EL. NOVEMBRE	VC 753	67.323		1.867.825	0
850'88'104031	SEZ. RIS. VERCELLI	GASOLIO PER RISCALD.	VC 756	4.877.718		33.678	0
851'88'104031	SEZ. RIS. VERCELLI	OLIO COMP. FLUIDO 315	VC 1043	1.132.831		67.323	0
852'88'104031	SEZ. RIS. VERCELLI	OLIO DA GAS COMBUST.	VC 1044	668.000		4.877.718	0
853'88'104031	SEZ. RIS. VERCELLI	GASOLIO COMBUST.	VC 1045	2.057.998		1.132.831	0
854'88'104041	SEZ. RIS. VERCELLI	CANONE FOTOCOPIATR.	VC 757	416.466		668.000	0
855'88'104060	SEZ. RIS. VERCELLI	TELEGR. ACQ. FRANCO.	VC 777	22.340		2.057.998	0
856'88'104060	SEZ. RIS. VERCELLI	TELEGRAMMA	VC 778	3.360		416.466	0
857'88'104060	SEZ. RIS. VERCELLI	LETTERA TASSATA	VC 781	1.300		22.340	0
858'88'104061	SEZ. RIS. VERCELLI	VERS. J C/C POSTALI	VC 758	2.100		3.360	0
859'88'104081	SEZ. RIS. VERCELLI	SVILUPPO DIAPOSIT.	VC 759	30.400		1.300	0
860'88'104091	SEZ. RIS. VERCELLI	MATER. ECONOMATO	VC 760	161.485		2.100	0
861'88'104100	SEZ. RIS. VERCELLI	MATERIALE VARIO	VC 779	12.450		1.300	0
						2.100	0
						30.400	0
						30.400	0
						161.485	0
						161.485	0
						12.450	0
						12.450	0

XII LEGISLATURA - DISEGNI DI LEGGE E RELAZIONI - DOCUMENTI

MINISTERO DELL'INTERNO - LEI 14 GENNAIO 1989 N. 15 (L. 15/89)

ELENCO DEI RESIDUI PASSIVI 31/12/1989

N. ORD. PA. / CODICE	CREDITORE	CAUSALE	SEC. PES.	COMPA. DA PAGARE	RESID. DA G. IN	RI. RI.	DATE PAGATE	COMPA. DA PAGARE
862'00'104100	SEZ. RIS. VERCELLI	GRICK. COME. VARIO	762	21.48*		700	21.48*	
863'00'104102	SEZ. RIS. VERCELLI	MAIR. COME. VARIO	763	17.984		701	17.984*	
864'00'104102	SEZ. RIS. VERCELLI	MATER. VARIO	766	9.900		734	17.984*	
865'00'104102	SEZ. RIS. VERCELLI	MATER. COME. VARIO	767	1.212.525		735	9.900*	
866'00'104101	SEZ. RIS. VERCELLI	MATER. CONS. VARIO	761	193.351		299	1.212.525*	
867'00'104110	SEZ. RIS. VERCELLI	RIPARAZ. CARBURANTI	760	3.152.120		710	193.351*	
868'00'104110	SEZ. RIS. VERCELLI	CARBUR. MOV. F. 350	762	20.900		2080	3.152.120*	
869'00'104110	SEZ. RIS. VERCELLI	CARBUR. NOV. RITMO	762	34.733		2079	20.900*	
870'00'104112	SEZ. RIS. VERCELLI	RIMB. SP. VISISTA FISC	798	2.720		736	34.733*	
871'00'104111	SEZ. RIS. VERCELLI	RIPAR. E CARBURANTI	764	1.772.527		702	2.720*	
872'00'104111	SEZ. RIS. VERCELLI	CARB. DIC. FIAT RITMO	1046	82.768		2081	1.772.527*	
873'00'104120	SEZ. RIS. VERCELLI	MANUT. RIPAR. VARIE	762	1.001.071		720	82.768*	
874'00'104120	SEZ. RIS. VERCELLI	RIPARAZIONE FRIGOTER	781	1.206.493		719	1.001.071*	
875'00'104120	SEZ. RIS. VERCELLI	RIPARAZ. TAPPARELLE	763	84.077		721	1.206.493*	
876'00'104120	SEZ. RIS. VERCELLI	RIPARAZ. MACCH. SRIV.	792	62.475		730	84.077*	
877'00'104131	SEZ. RIS. VERCELLI	LAV. ADEG. DEF. COME.	1054	9.114.496		4263	62.475*	
878'00'104131	SEZ. RIS. VERCELLI	PARCELLA POLLO	1276	1.362.293		4262	9.114.496*	
879'00'104160	SEZ. RIS. VERCELLI	SACCHETTI PLASTICA	793	1.124.550		731	1.362.293*	
880'00'104171	SEZ. RIS. VERCELLI	FOTOC. E INGRANDIT.	765	45.101		703	1.124.550*	11.438
881'00'104171	SEZ. FIS. VERCELLI	QUOTE ASS. EUCARPIA	771	109.962		709	45.101*	
882'00'105011	SEZ. RIS. VERCELLI	BORSA ST. CAMMARATA	766	2.500.000		704	109.962*	
							2.500.000*	

XII LEGISLATURA - DISEGNI DI LEGGE E RELAZIONI - DOCUMENTI

CONTI DI SPERIMENTALE PER LA CEREALICOLTURA SEDE E SEZIONI

ELENCO DEI RESIDUI PASSIVI 31/12/1989

ORD. A. CODICE	CREDITORE	CAUSALE	SEZ.	COE. RES.	SOMMA DA PAGARE	VARIAB. IN+ G IN-	M. M.	SOMME PAGATE	SOMME RINVIATE DA PAGARE
883188110603B	ENTE NAZ. RISI	TRATT. PASSIVI	VC	1074	38.000.000		3937	38.000.000	38.000.000
884188110603B	SEZ. RIS. VERCELLI	TRASFERIM. PASS.	VC	5140	38.000.000		705	38.000.000*	0
8851881107011	SEZ. RIS. VERCELLI	INT. PASSIVI MUTUO	VC	787	141.347		706	141.347*	0
8861881107031	SEZ. RIS. VERCELLI	COMM. BANC. MUTUO	VC	768	76.980		722	76.980*	0
887188110803C	SEZ. RIS. VERCELLI	SPESE POST. TELEF.	VC	784	845.470		693	845.470*	0
888188111003V	SEZ. RIS. VERCELLI	ENERGIA EL. MOVIMENTO	VC	755	136.549		722	136.549*	0
889188111003V	SEZ. RIS. VERCELLI	ENERGIA EL. VARIE	VC	794	6.245.042		2075	6.245.042	0
890188111003V	SEZ. RIS. VERCELLI	ACQUISTO CARTONC.	VC	1033	108.100		733	108.100*	0
891188111003Z	SEZ. RIS. VERCELLI	ENERGIA ELETTRICA	VC	795	944.745		737	944.745*	0
892188111003Z	SEZ. RIS. VERCELLI	SIF. 6IM. EN. EL. VARI	VC	799	1.152.750		707	1.152.750*	0
8931881110031	SEZ. RIS. VERCELLI	PESA PUBBL. VARIE	VC	769	115.790		593	115.790*	0
8941881110051	S.I.E.V. S.R.L.	ST. FIP. LAV. ADEG. C.C.I.	VC	5012	27.114.930		1814	18.411.591	426.752
895188112011	CERRIANA & B.	OROLOGIO CONTROLLO	VC	742	2.672.701		623	2.672.701*	0
896188112011	SEZ. RIS. VERCELLI	TELEFAX	VC	1051	4.438.343		709	3.563.660	4.438.343
897188112021	SEZ. RIS. VERCELLI	ABBON. RIVISTE ESTERE	VC	770	3.563.660		1800	3.563.660*	0
89818811203V	SEZ. RIS. VERCELLI	RIGIDITY TESTER	VC	1047	2.200.000	20.000	1799	2.200.000*	0
89918811203V	DIVERSI	CALIBRO MK-100	VC	5142	308.000		1023	308.000*	0
900188112031	IBM ITALIA	PERSONAL COMPUTER	VC	847	12.961.375			12.961.375	0
901188112031	SEZ. RIS. VERCELLI	ATTREZZ. BANCO LABOR.	VC	15143	4.050.000			4.050.000	0
90218811204V	SEZ. RIS. VERCELLI	ELEVAT. A NASTRO	VC	1040	3.068.000			3.068.000	0
90318811204V	SEZ. RIS. VERCELLI	TAGLIASTREPI	VC	1049	454.000			454.000	0
90418811204V	SEZ. RIS. VERCELLI	ATTREZZ. VARIE	VC	1050	7.512.510			7.512.510	0
90518811204V	IRON ITALIA	SGRAMATRICE	VC	5144	9.350.000			9.350.000	0
906188112041	SEZ. RIS. VERCELLI	TOSAERGA	VC	5145	3.350.000			3.350.000*	0

XII LEGISLATURA - DISEGNI DI LEGGE E RELAZIONI - DOCUMENTI

N. SUPPL. A. CORTE	CELEBRATE	CAPITOLI	CLASSIFICAZIONE	NUMERO PAGINE	ANNO DI INGRESSO	N. PAGATE	ANNO DI INGRESSO
907/88/421021	COMIT. ROMA SEDE	ALICANT. IMP. GAR. '88	VC	1052	4.370.000	2.500.000	7
909/88/421011	SEZ. RIS. VERCELLI	QUOTA CAPIT. MUTUO	VC	720	417.904	2.500.000*	4.370.000
909/88/421011	ESATT. IMP. ROMA	IMP. REDD. DICEMBRE	VC	22	3.868.000	417.904	0
910/88/421011	ESATT. IMP. ROMA	IMP. REDD. DICEMBRE	VC	47	125.000	3.868.000*	0
911/88/421011	SEZ. RIS. VERCELLI	VERS. IMP. REDD.	VC	773	2.500.000	125.000	0
912/88/421011	SEZ. RIS. VERCELLI	DIFFER. DIC.	VC	1052	1.195.000	2.688.000*	0
913/88/421021	I.N.P.S.	CONTR. DIP. DIC.	VC	27	705.232	1.195.000*	0
914/88/421021	I.N.P.S.	CONTR. MAL. DIP. DIC.	VC	33	103.624	705.232	0
915/88/421021	I.N.P.S.	CONTR. GESCAL DIP. DIC.	VC	39	9.625	103.624	0
916/88/421021	E.N.F. D.E. D.F.	ENDEDEF. DIP. DIC.	VC	43	742	9.625*	0
917/88/421021	E.N.F. A. I. A.	VERSAM. A. SALDO	VC	1055	13.240	742	0
918/88/421021	ENPAS	VERSAM. EMPAS '88	VC	1057	133.483	133.483	13.240
919/88/421021	E.N.F. A. I. A.	VERSAM. EMPAS '88	VC	1059	31.280	133.483*	0
920/88/102020	SEZIONE BADIA F.	STIPENDIO DIC. 88	BAD.	70	723.630	723.630	31.280
921/88/102050	SEZIONE BADIA P.	IND. MISSIONE RINBOR.	BAD.	71	924.105	723.630*	0
922/88/102060	PEZZALI MARISA	INTEGR. MAND. 2276/88	BAD.	849	544.841	924.105*	0
923/88/102030	SEZIONE BADIA P.	CONTRIBUTI AGRIC. UN.	BAD.	72	658.775	544.841*	0
924/88/104020	SEZIONE BADIA F.	ENERGIA EL. ACQUA	BAD.	73	302.970	658.775*	0
925/88/104030	SEZIONE BADIA P.	GASOLIO RISCALDAM.	BAD.	74	1.336.000	302.970*	0
926/88/104060	SEZIONE BADIA F.	TRASFORIO-POSTA	BAD.	75	79.700	1.336.000*	0
927/88/104100	SEZIONE BADIA F.	CONCIMI DISERB. INSET	BAD.	76	1.241.435	79.700*	0
928/88/104110	SEZIONE BADIA F.	GASOLIO AGR. LAVORAZ.	BAD.	77	1.127.790	1.241.435*	0
					1.127.790*	1.127.790*	0



## XII LEGISLATURA - DISEGNI DI LEGGE E RELAZIONI - DOCUMENTI

N. ORD. A.	COPICE	CREDITORE	CAUSALE	SEZ. RES.	SOMMA DA PAGARE	VALORE IN P.E.C. IN	A. N.	SOMMA PAGARE	SOMMA PAGATA DA PAGARE
929188	104170	EUCARPIA	QUOTA ASSOC. 1988-1989	BAD. 593	38.984		477	38.984	0
930188	107030	SEZIONE BADIA P.	INT. PASSIVI F. 4RA	BAD. 510	121.000		1549	121.000	0
931188	108010	SEZIONE BADIA P.	INT. PASSIVI F. 4RA	BAD. 917	75.339		1550	75.339	0
932188	212010	S.I.F.	ACQ. TELEFAX	IAD. 1060	4.438.343		596	3.052.000	4.438.343
933188	212030	LARTSCHNEIDER	AFFAR. AGUASEARCH 600	IAD. 639	3.052.000		597	3.052.000	0
934188	212030	METTLER STRUMENTI	BILANCIA ELETTRONICA	BAD. 640	2.507.000		1450	2.507.000	0
935188	212020	IDM ITALIA	PERSONAL COMPUTER	IAD. 1259	12.965.692		170	12.965.692	0
936188	10201V	SEZIONE CATANIA	COMP. PANTO NOV-DIC.	CT 133	3.055.267		171	3.055.267	0
937188	10201V	SEZIONE CATANIA	COMP. RAGONESE NOV-DI	CT 134	4.129.970		172	4.129.970	0
938188	10202V	SEZIONE CATANIA	RIASS. SALARI NOV-DIC	CT 135	5.999.254		178	5.999.254	0
939188	10202V	SEZIONE CATANIA	SAL. LONGO NOV-DIC.	CT 141	1.923.630		173	1.923.630	0
940188	10205V	SEZIONE CATANIA	ARTICOLO MISSIONE	CT 136	374.000		174	374.000	0
941188	10205V	SEZIONE CATANIA	SALDO MISSIONI	CT 137	2.479.390		2991	2.479.390	0
942188	10205V	SEZIONE CATANIA	SALDO MISS. IMPIOMB.	CT 1086	95.260		2992	95.260	0
943188	10205V	SEZIONE CATANIA	SALDO MISS. VARRICA	CT 1087	80.700		2993	80.700	0
944188	10205V	SEZIONE CATANIA	SALDO MISS. RAGONESE	CT 1089	99.810		2995	99.810	0
945188	10205V	SEZIONE CATANIA	SALDO MISS. BOGGINI	CT 1089	196.020		2994	196.020	0
946188	10205V	SEZIONE CATANIA	SALDO MISS. PALUMBO	CT 1090	284.430		2996	284.430	0
947188	10205V	SEZIONE CATANIA	SALDO M. CACCIATORE	CT 1091	43.300		3019	43.300	0
948188	10205V	SEZIONE CATANIA	SALDO MISS. PALUMBO	CT 1092	116.280		2998	116.280	0
949188	10205V	SEZIONE CATANIA	SALDO MISS. PANTO	CT 1093	43.780			43.780	0
950188	10205V	SEZIONE CATANIA	SALDO MISS. IMPIOMB.	CT 1094	70.200			43.780	0



XII LEGISLATURA - DISEGNI DI LEGGE E RELAZIONI - DOCUMENTI

LEGISLAZIONE SPERIMENTALE PER LA CATEGORIA "C" - 1987  
 ELENCO DEI RESIDUI PASSIVI 31/12/1987

ORD. N.	CODICE	CREDITORE	CAUSALE	SEZ. RES.	VALORE SOMMA DA PAGARE	VARIAZIONI IN + O IN	N. R.	SOMMA PAGATE	SOMMA RESIDUA DA PAGARE
							186	1.671.205	0
972	98104120	SEZIONE CATANIA	MARUT. MACCH. UFFICIO	CT 150	35.700		187	35.700	0
973	98104170	SEZIONE CATANIA	ATT. DIVULGATIVA	CT 151	290.000		188	290.000	0
974	98104180	SEZIONE CATANIA	VALUT. E REL. STIMA	CT 152	420.168		189	420.168	0
975	98104180	SEZIONE CATANIA	IMPUGN. COMP. BARRAG.	CT 1111	79.802		3023	4.262	0
976	98104199	SEZIONE CATANIA	REV. MANDOSCRITTI	CT 160	90.000		197	90.000	75.600
977	98107030	SEZIONE CATANIA	LIEP. ASSEGNI	CT 153	16.500		190	16.500	0
978	98107030	SEZIONE CATANIA	SPESE COMM. BANC.	CT 1112	237.865		1548	237.865	0
979	98108010	SEZIONE CATANIA	RIT. FISC. INT. ATT.	CT 1113	386.751		1547	386.751	0
980	98110030	SEZIONE CATANIA	ANT. MISSIONI	CT 154	647.500		191	647.500	0
981	98110030	SEZIONE CATANIA	BOLL. SIP. 6BIM.	CT 155	1.378.000		192	1.378.000	0
982	98110030	SEZIONE CATANIA	CONTR. AGR. 2TRIM.	CT 156	2.381.883		193	1.378.000	0
983	98110030	SEZIONE CATANIA	SALDO MISS. FANTO'	CT 1114	91.356		3005	2.381.883	0
984	98110039	SEZIONE CATANIA	SPESE VARIE	CT 159	490.630			91.356	0
985	98110039	SEZIONE CATANIA	SALDO MISS. FANTO'	CT 1104	15.754		196	490.630	0
986	98110039	SEZIONE CATANIA	BOLL. TELEFAX	CT 1105	507.000		3011	15.754	0
987	98110039	SEZIONE CATANIA	BOLL. TELEFONO	CT 1106	1.138.000		3008	507.000	0
988	98110039	SEZIONE CATANIA	SALDO MISS. FALUMIO	CT 1107	62.900		3012	1.138.000	0
989	98110039	SEZIONE CATANIA	BOLL. ENEL NOV-DIC	CT 1108	355.900		3010	62.900	0
990	98110039	SEZIONE CATANIA	VARIE ED INTERVISTI	CT 1109	133.000		3007	355.900	0
							3006	35.500	0
							3009	35.700	0
							3013	50.400	0
							3021	11.400	0
								133.000	0

## XII LEGISLATURA - DISEGNI DI LEGGE E RELAZIONI - DOCUMENTI

ORD. A.	CODICE	CREDITORE	CAUSALE	SEDE	SEDE DESCRIZ.	Compt. In PIU' F.	IMPORTO MIGL.	PI. M.	VALORE MIGL.	VALORE PIU' F.
991	88:21020	SEZIONE CATANIA	ACQUISTO ELEFAY	CT	1111	4.400.000	198	43.500	6.400.000	
992	88:21020	SEZIONE CATANIA	ACQUISTO LIKRI	CT	161	43.500	199	207.000	43.500	
993	88:21020	SEZIONE CATANIA	ABD. RIVISTE	CT	152	207.000	3002	207.000*	0	
994	88:21020	SEZIONE CATANIA	ACQUISTO LIKRI	CT	1115	250.000		250.000		
995	88:21020	BULNER SPA	LAVAGLUTIRE+ACCESS.	CT	637	11.019.900	594	11.019.900*	0	
996	88:21020	VINCENZO FERRER	FIAT 1110	CT	620	13.000.000	668	13.000.000	0	
997	88:421010	SEZIONE CATANIA	VERS.IMP.PEDD.SALARI	CT	157	504.000	194	504.000	0	
998	88:421010	SEZIONE CATANIA	VERS.RIT.ACC.	CT	158	420.000	195	420.000	0	
999	88:421010	SEZIONE CATANIA	VERS.RIT.ACCONTO	CT	1116	16.000	3004	16.000*	0	
1000	88:421010	SEZIONE CATANIA	VERS.RIT.1RFEF	CT	1117	624.000	3003	624.000*	0	
1001	88:101020	MASI ANGELO	MEDAGLIA PRESENZA	SEDE	107	45.000	138	45.000*	0	
1002	88:101020	DE FABRITIS C.	MEDAGLIA PRESENZA	SEDE	108	45.000	139	45.000*	0	
1003	88:101020	PETRETI ALBERTO	MEDAGLIE PRESENZA	SEDE	109	90.000	140	90.000*	0	
1004	88:101020	DEL CANUTO F.	MEDAGLIE PRESENZA	SEDE	110	90.000	141	90.000*	0	
1005	88:101020	SALVATORE V.	MEDAGLIE PRESENZA	SEDE	111	90.000	142	90.000*	0	
1006	88:101020	CIARLETTA ALDO	MEDAGLIE PRESENZA	SEDE	112	90.000	143	90.000*	0	
1007	88:101020	CORNO BRUNO	INDEMN.1988+MEDAGLIA	SEDE	113	206.545	144	90.000*	0	
1008	88:101030	LABRUNA DOMENICO	MEDAGLIA PRESENZA	SEDE	105	45.000	136	206.545*	0	
1009	88:101030	SARLI GIOVANNI	MEDAGLIE PRESENZA	SEDE	106	90.000	137	45.000*	0	
1010	88:10201V	LAURO ISABELLA	STIP.1-1/31-3	SEDE	97	3.000.000		90.000*	0	
							113	774.505	0	
							653	774.505	0	
							919	774.505	0	
							1267	774.505	0	
								3.098.020*	0	

XII LEGISLATURA - DISEGNI DI LEGGE E RELAZIONI - DOCUMENTI

PROG. N.	CODICE	CREDITORE	CAUSALI	SEDE	COEF. PRES.	FORMA DI PAGARE	VOTAZ. 10+0 10	N.	SOMME PAGATE	SOMME RIMAN. DA PAGARE
1101188	102060	BIANCHI ANGELO	MISSIONE PICENNE	SEDE	174	1.723.845		152	1.723.845	0
1101203	102030	E.N.P.A.I.A.	CONTR. CARICO IST. 243	SEDE	597	2.334.040		48	1.723.845*	0
1101318	102000	I.N.P.S.	CONTR. IST. PIC.	SEDE	26	26.041.261		7	2.334.040*	0
1101410	102000	I.N.P.S.	CONTR. MAL. IST. PIC.	SEDE	32	11.996.269		13	26.041.261*	0
1101518	102060	I.N.P.S.	CONTR. GESCAL IST. PIC	SEDE	38	91.772		19	11.996.269*	0
1101519	102080	E.N.P.D.C.D.P.	ENPDEDP IST. DIC.	SEDE	42	12.194		23	91.772*	0
1101718	102080	INFAS	VERSAM. EMPAS 88	SEDE	1250	3.414.575		1100	12.194*	0
1101810	102080	E.N.P.A.I.A.	VERSAM. A. SALDO	SEDE	1251	2.155.520			3.414.575*	0
1101918	102080	E.N.P.A.I.A.	VERSAM. 88	SEDE	1253	2.280.800			2.155.520*	2.155.520
1102018	10402J	A.C.E.A.	CAN. ACQUA 3TRIM. NEPI	SEDE	52	73.100		46	2.280.800*	2.280.800
1102188	10402J	DIVERSI	ACQUA ENER. ELETR.	SEDE	467	103.050		746	73.100*	0
1102218	10402H	A.C.E.A.	CAN. ACQUA 3TRIM.	SEDE	53	623.944		47	73.100*	0
1102318	10403V	MUGNAI FERDINANDO	GASOLIO	SEDE	653	650.134			103.050*	0
1102418	104030	CANCELLIERTI S.	625 CARBONE FT. 605	SEDE	450	870.910		558	623.944*	0
1102518	104030	MUGNAI FERDINANDO	GASOLIO FT. 2781	SEDE	463	2.022.120		564	623.944*	0
1102618	104040	IST. VIGILANZA	VIGILANZA NOVEMBRE	SEDE	239	71.400		253	870.910*	0
1102718	104040	IST. VIGILANZA	VIGILANZA DICEMBRE	SEDE	240	71.400		254	870.910*	0
1102818	104040	MEMOREX TELEX	MANTIENZ. DICEMBRC	SEDE	241	18.966		255	71.400*	0
1102918	104061	DIVERSI	SPESE AFFRANCATRICE	SEDE	259	792.010		281	18.966*	0
1103018	104061	DIVERSI	SPESE POST. TELEF.	SEDE	466	207.990	7.090	774	792.010*	0
1103118	10406J	DIVERSI	POST. TELEF.	SEDE	468	1.631.450		822	207.990*	0
1103218	10406H	DIVERSI	SPESE AFFRANCATRICE	SEDE	257	96.740		833	200.900*	0
								850	175.000*	0
									765.000*	0
									37.000*	0
									977.000*	654.450

XII LEGISLATURA - DISEGNI DI LEGGE E RELAZIONI - DOCUMENTI

MINISTERO DELL'INTERIORE - LEI. 17. CERCA/BOCCACCIA - LEI. 1. SERVIZIO  
ELENCO DEI RESIDUI PASSIVI - 31/12/1989

IMP. A. CORICE	CREDITORE	CAUSALE	MOD. SEC. DELL. FISC.	SOMMA DI PAGARE	VAPOR. DA D IN	R. N.	SOMME PAGATE	SOMME RIMASTE DA PAGARE
1033/98/10406M	DIVERSI	POSTALI-SPED-AFFRANC	SEDE: 119	2.369.240		279	96.740	0
1034/88/10406Z	DIVERSI	SPESE AFFRANCATRICE	SEDE: 258	710.450		156	2.369.240	0
1035/90/104060	S.I.P.	CAR. TEL. APP. PUB. NOV.	SEDE: 50	49.000		260	718.450	0
1036/88/104060	S.I.P.	PULIZIA APP. DEL. 102	SEDE: 455	324.000		44	49.000	0
1037/88/104060	S.I.P.	CANONE AP. PUBBL.	SEDE: 48	55.000		537	47.000	324.000
1039/80/104070	DIVERSI	ORRARIO TRENI	SEDE: 117	7.900		155	55.000	0
1039/88/10408A	IND. GRAF. FAILLI	STAMPA G.A. VOL. 42	SEDE: 447	24.000.000		670	7.900	0
1040/88/10408A	IND. GRAF. FAILLI	ESTR. G.A. FT. 482	SEDE: 465	53.074		973	24.000.000	0
1041/87/10408A	VACIAGO BARBARA	REV. DATI ILOSCR-SALDO	SEDE: 5003	1.500.000		994	1.221.170	0
1042/86/10408A	UNIVERSITA' FAVIA	ATR. GEN. AGR.	SEDE: 5146	1.000.000		1498	6.250.625	0
1043/88/10409J	DIVERSI	MAT. CONSUMO VARIO	SEDE: 469	3.000.000		1526	6.228.675	0
1044/88/10409H	I.C.R. INDUSTRIA	EUSTE DI PLASTICA	SEDE: 81	534.072		1557	916.538	48.855
1045/88/10409H	DIVERSI	MATERIALE VARIO	SEDE: 119	982.970		559	24.889.001	0
1046/88/10409M	CREDIT FACTORING	PART. RUSTE B. 239	SEDE: 448	1.964.020		208	53.074	0
1047/88/10409M	CREDIT FACTORING	MATER. CANC. R. 248	SEDE: 464	500.000		777	1.500.000	0
1048/88/10409Z	HORTICULTURAL	SOTTOVASI E TERRA	SEDE: 79	60.800		843	360.000	1.000.000
1049/88/10409Z	INFOTEC S.P.A.	TONER FOTOCOPIATRICE	SEDE: 82	339.150		995	267.500	0
						996	130.285	0
						997	241.570	0
						1364	196.350	0
						1503	590.835	0
						1553	359.956	0
							803.504	0
							3.000.000	0
						76	534.072	0
						157	982.970	0
							282.970	0
							60.800	1.964.020
							60.800	500.000
							60.800	0

XII LEGISLATURA - DISEGNI DI LEGGE E RELAZIONI - DOCUMENTI

MINISTERO INTERMINISTRIALE PER LA CEREALICOLTURA SEDE L. 31/12/1987

ALLEGATO A) ELENCO DEBITORI PASSIVI 31/12/1987

ORD. N. A.	CODICE	CREDITORE	CAUSALE	SEZ. RES.	COD. COPIA DA PAGARE	VALORE IN + O IN	N. M.	SOMME PAGATE	SOMME FINANZIATE DA PAGARE
							77	339.150	0
1050	188	104092	I.C.R. INDUSTRIA	SEDE	451	300.000		300.000	
1051	188	104092	A.T.E.L. S.P.A.	SEDE	452	981.750	567	981.750	0
1052	188	104092	CART. CONTINENTAL	SEDE	453	3.790.150	560	3.790.150	0
1053	188	104092	KARNAK	SEDE	454	697.740	1702	697.740	0
1054	188	104095	DIVERSI	SEDE	473	2.000.000	1365	624.724	1.375.276
1055	188	104130	ROSELLI MASINO	SEDE	242	714.000	256	714.000	0
1056	188	104130	CEAM	SEDE	456	100.000		965.100	100.000
1057	188	104130	DITTA FIORETTI	SEDE	457	965.100	828	965.100	0
1058	188	104140	ALBERTA ANTONIO	SEDE	102	31.626	132	31.626	0
1059	188	104140	FIANESE ANGELO	SEDE	103	25.602	133	25.602	0
1060	188	104140	VOLPI ANTONELLA	SEDE	104	15.060	134	15.060	0
1061	188	104170	EUCARFIA	SEDE	589	38.984	473	38.984	0
1062	188	104180	ANGIOLILLO G.	SEDE	482	916.500	738	916.500	0
1063	188	104210	FALLANI ANNA	SEDE	458	50.000	158	169.135	50.000
1064	188	104220	DIVERSI	SEDE	120	169.135		169.135	0
1065	188	107020	COMIT ROMA SEDE	SEDE	474	181.487	491	22.532.449	181.487
1066	188	107020	COMIT ROMA SEDE	SEDE	600	22.532.449		22.532.449	0
1067	188	107030	COMIT ROMA SEDE	SEDE	476	217.651	478	217.651	0
1068	188	107030	COMIT ROMA SEDE	SEDE	478	21.300		21.300	0
1069	188	107030	COMIT ROMA SEDE	SEDE	594	300.000		300.000	0
1070	188	107030	COMIT ROMA SEDE	SEDE	599	275.900	488	275.900	0
1071	188	107030	COMIT ROMA SEDE	SEDE	602	5.676.157	493	5.676.157	0
1072	188	107030	COMIT ROMA SEDE	SEDE	1030	16.200		16.200	0
1073	188	107030	COMIT ROMA SEDE	SEDE	1189	29.965	1912	29.965	0

XII LEGISLATURA - DISEGNI DI LEGGE E RELAZIONI - DOCUMENTI

NUM. A.	CODICE	CREDITORE	CAUSALE	SEZ. REL.	COPIA IN PAGANI	VARIAZ. INT. O IN	N. P.	SOMME PAGATE	SOMME PAGATE DA PAGARE
1074	881108010	COMIT ROMA SEDE	RIT. FISC. C/C 79	SEDE 479	107.164				197.171
1075	881108010	COMIT ROMA SEDE	RIT. FISC. C/C 2884	SEDE 477	1.208.200				1.208.200
1076	881108010	ESAT. INF. ROMA	IMP. TASSE ARATA -217	SEDE 586	1.109.422		479	1.109.422	0
1077	881108010	ESAT. IMP. ROMA	IMP. TASSE ARATA -217	SEDE 587	41.975		471	41.975	0
1078	881108010	ESAT. INF. ROMA	IMP. TASSE ARATA -217	SEDE 588	2.461.000		472	2.461.000	0
1079	881108010	COMIT ROMA SEDE	RIT. FISC. SU INT. - 1	SEDE 601	179.363		482	179.363	0
1080	881108010	COMIT ROMA SEDE	RIT. FISC. C/C 78	SEDE 1266	6.900				6.900
1081	881108010	COMIT ROMA SEDE	RIT. FISC. C/C 80	SEDE 1267	383		1913	383	0
1082	8811003U	DIVERSI	VARIE ED IMPREVISTI	SEDE 470	6.000.000	800	561	747.320	0
							776	1.146.000	
							778	776.356	
							819	2.517.524	
							821	812.000	
1083	8811003U	A.C.E.A.	CAN. ACQUA ITRIM.	SEDE 54	191.956		48	191.956	0
1084	8811003U	F.LLI BASILI	PNEUMATICI FIAT UNO	SEDE 80	285.000		75	285.000	0
1085	8811003U	DIVERSI	SPESE PER DOCUMENTI	SEDE 121	167.900		159	167.900	0
1086	8811003U	DIVERSI	ISCRIZ. REGISTRO VAR.	SEDE 122	90.000		160	167.900	0
1087	8811003U	DIVERSI	VARIE ED IMPREVISTI	SEDE 479	4.899.735		495	452.700	0
							562	2.082.132	
							563	1.986.134	
							568	336.000	
							747	142.769	
1088	8811003V	O.H.S. S.R.L.	TONER FOTOCOPIATRICE	SEDE 83	2.380.000		78	4.899.735	0
1089	8811003V	ENEL	ILLUM. DIC. '88	SEDE 96	3.935.300		92	2.380.000	0
1090	8811003V	DIVERSI	MANUT. RIPAR. AUTO	SEDE 123	233.480		161	3.935.300	0
1091	8811003V	AURELIA GAS	TASSA E ASS. B.285	SEDE 449	640.000			233.480	0
1092	8811003V	CATOLA CARLO	LAVORI VARI	SEDE 176	364.140			233.480	0
								364.140	0



XII LEGISLATURA - DISEGNI DI LEGGE E RELAZIONI - DOCUMENTI

ISTITUTO SPERIMENTALE PER LA CEREALICOLTURA - SEDE E DECISIONE  
ELENCO DEI RESIDUI PASSIVI 31/12/1989

N. ORP. A.	CODICE	CREDITORE	CAUSALE	SEDE	SEZ. RES.	MOD. RES.	SOMMA DA PAGARE	VAPORI IN O IN	N. N.	SOMME PAGATE	SOMME RIMASTE DA PAGARE
1093	87/211050	CO.MA.GE. S.R.L.	AST.AVANZ.LAV.SERRE	SEDE	5010		12.364.078	24.329+	443/2363	11.609.334 779.072	0
1094	87/211050	DIVERSI	ADEGUAM.NORME CEI	SEDE	5147		11.055.694	575.295+	3650	12.388.406*	0
1095	88/212010	O.N.S. S.R.L.	FOTOCOPIATRICE	SEDE	245		17.832.150		259	12.430.989*	0
1096	88/212010	S.I.P.	ACQ.TELEFAX	SEDE	459		4.438.343			17.832.150	0
1097	88/212010	TELEPHONE SHOP	N.3 APPAR.TELEF.	SEDE	460		195.000			4.438.343	195.000
1098	88/212010	O.N.S. S.R.L.	FOTOCOPIATRICE	SEDE	821		14.994.000		852	14.994.000	0
1099	88/212010	MICROCONTROL	ACQ.CALCOLAI D.105	SEDE	1257		202.300			175.000	202.300
1100	88/212020	DIVERSI	LIBRI BIBLIOTECA	SEDE	124		175.000		120	175.000*	0
1101	88/212020	RIZZOLI	AGGIORN.ENCICL.88-89	SEDE	243		140.000		257	140.000	0
1102	88/212020	D.E.A.	VOLUMI VARI	SEDE	244		724.550		258	724.550	0
1103	88/212020	WILLIAMS WILKINS	ABBONAMENTO 1989-216	SEDE	568		165.045		452	724.550*	0
1104	88/212020	WEED SOC.AMERICA	ABBONAMENTO 1989-216	SEDE	569		120.140		453	165.045*	0
1105	88/212020	ROYAL STATISTIC	ABBONAMENTO 1989-216	SEDE	570		66.981		454	120.140	0
1106	88/212020	AMERICAN PLANT.	ABBONAMENTO 1989-216	SEDE	571		594.850		455	66.981*	0
1107	88/212020	GENETICS OFFICE	ABBONAMENTO 1989-216	SEDE	572		312.590		456	594.850*	0
1108	88/212020	HARCOURT BRACE	ABBONAMENTO 1989-216	SEDE	573		248.440		457	312.590*	0
1109	88/212020	AMERICAN CHEMICAL	ABBONAMENTO 1989-216	SEDE	574		220.214		458	248.440*	0
1110	88/212020	AMERICAN ASSOCIAT	ABBONAMENTO 1989-216	SEDE	575		199.686		459	220.214*	0
1111	88/212020	IRL PRESS	ABBONAMENTO 1989-216	SEDE	576		167.460		460	199.686*	0
1112	88/212020	FERGANDON PRESS	ABBONAMENTO 1989-217	SEDE	577		1.458.956		461	167.460*	0
1113	88/212020	NATURE	ABBONAMENTO 1989-217	SEDE	578		306.875		462	1.458.956*	0
1114	88/212020	BLACKWELL'S FER.	ABBONAMENTO 1989-217	SEDE	579		166.055		463	306.875*	0
							166.055*			166.055*	0

XII LEGISLATURA - DISEGNI DI LEGGE E RELAZIONI - DOCUMENTI

ISTITUTO CENTRALE PER LA CEREALICOLTURA SEDE F. REGIONE

ELENCO DEI RESIDUI PASSIVI 31/12/1989

N. ORD. A.	CODICE	CREDITORE	CAUSALE	SEZ. RES.	MOD. DA PAGARE	VARIAC. IN D IN	N. PAGATE	SOMME PAGATE	SOMME INDEBITATE DA PAGARE
1115190	212020	LANGE E SPRINGER	ABBONAMENTO 1989-217	SEDE 500	3.949.097		464	3.949.097	0
1116190	212020	PAUL PAREY	ABBONAMENTO 1989-217	SEDE 581	634.172		465	634.172	0
1117190	212020	ACADEMIC PUBLISH.	ABBONAMENTO 1989-217	SEDE 582	490.065		466	490.065	0
1118190	212020	AGRIC. INST. CANADA	ABBONAMENTO 1989-217	SEDE 583	107.484		467	107.484	0
1119190	212020	JAPANESE GENETICS	ABBONAMENTO 1989-217	SEDE 584	139.385		468	139.385	0
1120190	212020	ELSEVIER SCIENCE	ABBONAMENTO 1989-217	SEDE 505	367.141		469	367.141	0
1121190	212030	IBM ITALIA	ACQ. STAMP. DEL. 90	SEDE 462	8.038.794		1022	8.038.794	0
1122190	213010	COMIT ROMA SEDE	ACQUISTO CCI -243	SEDE 598	90.547.685		486	90.547.685	0
1123190	214020	COMIT ROMA SEDE	ACCANT. IND. ANZ. 88	SEDE 1254	88.668.000		282	662.475.500	88.668.000
1124190	214050	SEZ. TESOR. PROV. RM	FONDI C/C INFRUTT.	SEDE 472	662.475.500		1	37.461.000	0
1125190	421010	ESATT. IMP. ROMA	IMP. REDD. DICEMBRE	SEDE 20	37.461.000		2	2.887.000	0
1126190	421010	ESATT. IMP. ROMA	RITEN. ACC. DICEMBRE	SEDE 21	2.887.000		6	8.934.699	0
1127190	421020	I. N. P. S.	CONTR. DIP. DIC.	SEDE 25	8.934.699		12	1.312.078	0
1128190	421020	I. N. P. S.	CONTR. MAL. DIP. DIC.	SEDE -31	-1.312.078		16	45.883	0
1129190	421020	I. N. P. S.	CONTR. GESCAL DIP. DIC	SEDE 37	45.883		22	3.538	0
1130190	421020	E. N. P. D. E. D. P.	EMPEDEP DIP. DIC.	SEDE 41	3.538		484	494.460	0
1131190	421020	E. N. P. A. I. A.	CONTR. CARICO DIP. 243	SEDE 596	494.460		1807	333.517	450.574
1132190	421020	E. N. P. A. I. A.	VERSAM. A SALDO	SEDE 1248	450.574		35	124.617	483.220
1133190	421020	EMPAS	VERSAM. EMPAS 89	SEDE 1249	333.722	205	207	60.000	0
1134190	421020	E. N. P. A. I. A.	VERSAM. 80	SEDE 1252	483.220		207	60.000	0
1135190	421090	DIV. SAL. INVIOI.	VERS. RIT. SIND. DIC.	SEDE 49	124.617			60.000	0
1136190	101022	LOSI ANTONIO	MEDAGLIA PRESENZA	F. N. 17	60.000			60.000	0
1137190	192012	FONDAZ. G. G. MOR. B.	COMP. DALLI A.	F. N. 339	7.089.914			7.089.914	0

XII LEGISLATURA - DISEGNI DI LEGGE E RELAZIONI - DOCUMENTI

ISTITUTO SPERIMENTALE PER LA CEREALICOLTURA SEDE E SEZIONI:

ELENCO DEI RESIDUI PASSIVI 31/12/1987

N. ORD. A.	CODICE	CREDITORE	CAUSALE	SEZ. RES.	COD. RES.	SOMMA DA PAGARE	VARIAB. IN+ O IN-	N. M.	SOMME PAGATE	SOMME BILANCIATE DA PAGARE
1136	88102012	FONDAZ. G.G. MOR. B.	CONF. FAVESI A.	F.M.	340	2.437.585		371	7.039.914	
1139	88102012	FONDAZ. G.G. MOR. B.	CONF. INTROZZI F.	F.M.	341	5.779.920		372	2.877.585	
1140	88102012	FONDAZ. G.G. MOR. B.	CONF. FRATTI F.	F.M.	342	3.225.769		373	5.437.385	
1141	88102020	FONDAZ. G.G. MOR. B.	SALARI OPERAI	F.M.	353	8.768.729		374	5.779.920	
1142	88102020	FONDAZ. G.G. MOR. B.	TUTE OPERAI	F.M.	354	90.000		375	3.225.769	
1143	88102050	FONDAZ. G.G. MOR. B.	ANTICIPI MISSIONI	F.M.	355	430.000		385	3.525.769	
1144	88102050	FONDAZ. G.G. MOR. B.	SALDO MISSIONE	F.M.	356	485.740		386	8.768.729	
1145	88102050	DALLI ALBERTO	MISS.	F.M.	1235	284.375		387	90.000	
1146	88102060	INTROZZI FABIO	MISS.	F.M.	1226	344.865		388	430.000	
1147	88102082	I.N.P.S.	CONTR. IST. DIC.	F.M.	30	2.667.893		389	485.740	
1148	88102082	I.N.P.S.	CONTR. MAL. IST. DIC.	F.M.	36	1.141.346		1856	284.375	
1149	88102082	FONDAZ. G.G. MOR. B.	CONTR. OTD-DTI 2TRIM.	F.M.	343	5.229.762		1857	344.865	
1150	88102082	E.N.F.A.I.A.	VERS. 88 EMPAIA	F.M.	1220	882.170		11	2.667.893	882.170
1151	88102082	E.N.F.A.I.A.	VERS. A SALDO	F.M.	1221	26.285		17	2.607.893	26.285
1152	88104022	FONDAZ. G.G. MOR. B.	ENERG. ELETT. ACQUA	F.M.	344	483.527		376	1.141.346	
1153	88104032	FONDAZ. G.G. MOR. B.	METANO S.AL.	F.M.	345	58.600		375	5.229.762	
1154	88104042	FONDAZ. G.G. MOR. B.	LAVORI PULIZIA	F.M.	346	626.700		377	483.527	
1155	88104060	FONDAZ. G.G. MOR. B.	SPESE POSTALI	F.M.	357	291.975		378	58.600	
1156	88104072	FONDAZ. G.G. MOR. B.	ARRON. RIVISTE 1989	F.M.	347	129.400		379	58.600	
1157	88104092	FONDAZ. G.G. MOR. B.	CANCELLERIA	F.M.	348	471.550		380	626.700	
1158	88104100	FONDAZ. G.G. MOR. B.	DISEGN. SEMI	F.M.	358	21.090.731		389	291.975	
1159	88104100	SEZIONE - FOGGIA	CEREALI	F.M.	816	44.923.154		379	291.975	
								390	471.550	
								390	21.090.731	
									471.550	
									21.090.731	

XII LEGISLATURA - DISEGNI DI LEGGE E RELAZIONI - DOCUMENTI

ELENCO DEI RESIDUI PASSIVI 31/12/1989

NO. A. C. DISEGNO	CAPOGROPO	CATEGORIA	COMP. M. F. D. R. S. C.	COMP. M. F. D. R. S. C.	COMP. M. F. D. R. S. C.	COMP. M. F. D. R. S. C.	COMP. M. F. D. R. S. C.	COMP. M. F. D. R. S. C.	COMP. M. F. D. R. S. C.
1150:100:104100	C. SP. DEVIARELLA	LEANO ENNO	F.M. 817		44.923.154	0			
1151:100:104100	STEFORAGGERA	FRUMENTO DURO	F.M. 944	18.400.800	44.923.154	0			
1152:100:104100	RODEFI F. LLI	MATER. VARIO F. 455	F.M. 11227	65.000	7.295.880	0			
1153:100:104100	SEZ. FIORENZ. D.	URZO F. 11	F.M. 11220	80.000	7.295.880	0			
1154:100:104100	NERAFINA GERARDO	CRANO F. 200	F.M. 11229	1.376.100	18.400.800	0			
1155:100:104100	SIVAH	ORZO F. 226225	F.M. 11230	1.376.100	18.400.800	0			
1156:100:104100	CARIPLO	LAV. DE RATTIZZAZ.	F.M. 11214	261.800	65.000	0			869.852
1157:100:104100	CARIPLO	DATI MAIS RG	F.M. 11215	360.000	1.356.400	0			
1158:100:104100	FONDAZ. G. G. MOR. B.	CARB. LAVORI AGRICOLI	F.M. 359	20.268.924	1.376.100	0			
1159:100:104100	BOTTAZZI GIACOMO	ESS. SOIA MAIS F. 47	F.M. 11231	8.396.385	261.800	0			
1160:100:104100	BOTTAZZI GIACOMO	LAV. AGR. F. 46	F.M. 11232	4.475.500	360.000	0			
1161:100:104100	BOTTAZZI GIACOMO	MIETIT. SOIA F. 45	F.M. 11233	5.166.600	360.000	0			
1162:100:104122	GIRARDI RENATO	RESTAURO MOR. ARMI	F.M. 11208	6.534.000	20.268.924	0			
1163:100:104122	FONDAZ. G. G. MOR. B.	RESTAURO MOBILI	F.M. 11149	76.000	20.268.924	0			
1164:100:104132	DIVERSI	MUSEO STRAMPELLI	F.M. 11204	21.966.000	20.268.924	0			
1165:100:104132	FONDAZ. G. G. MOR. B.	RIFAC. TETTI BELFUG.	F.M. 11205	900.000	8.396.385	0			
1166:100:104170	UNIONE PROV. AGRIC	CONTR. 88 GIORNAL.	F.M. 11234	400.000	8.396.385	0			
1167:100:104182	FONDAZ. G. G. MOR. B.	COMP. PROF. BIANCARDI	F.M. 349	1.200.000	4.475.500	0			
1168:100:104182	FONDAZ. G. G. MOR. B.	COMP. PROF. RUSCONI A.	F.M. 350	1.500.000	5.166.600	0			
1169:100:104182	FONDAZ. G. G. MOR. B.	CATALOGAZIONE ARMI	F.M. 11206	5.800.000	130.000	0			76.000
1170:100:104182	FONDAZ. G. G. MOR. B.	PROGR. I. B. M.	F.M. 11207	500.000	6.664.000	0			21.966.000
1171:100:104182	PAVESI CARLO	DIR. LAV. TETTO CAST.	F.M. 15034	2.096.550	900.000	0			0
1172:100:104182	FONDAZ. G. G. MOR. B.	INCARICO PROFES	F.M. 15150	4.600.000	900.000	0			6.800.000
					500.000	0			0
					1.456.560	0			639.990
					1.456.560	0			4.600.000

XII LEGISLATURA - DISEGNI DI LEGGE E RELAZIONI - DOCUMENTI

ISTITUTO SPERIMENTALE PER LA CEREALICOLTURA SEDE E SEZIONI

ELENCO DEI RESIDUI PASSIVI 3/12/1989

N. ORD. TA.	CODICE	CREDITORE	CAUSALE	SEZ. REC.	COD. SOMMA DA PAGARE	VALEZZA IN + O IN -	N. R.	SOMME PAGATE	SOMME FINANZIATE DA PAGARE
1183187	104182	ZILCCHI M. AMELIA	CATALOGAZ. MUCEO	F. M. 15150	6.829.850				6.829.850
1184185	104182	FONDAZ. G. G. MOR. B. CARIFLO	CATALOG. ARMI CASTEL. MUTUI QUOTA INTER.	F. M. 15153	7.767.000		11343	1.035.924	7.767.000
1185188	107012			F. M. 12111	1.035.924			1.035.924	0
1186190	107032	FONDAZ. G. G. MOR. B.	ASSEGNI COMM. BANC.	F. M. 3511	29.400		383	29.400	0
1187188	107032	CARIFLO	SPESE TENUTA COPIO	F. M. 11209	149.600		11545	149.600	0
1188189	107032	CARIPLO	MUTUI COMM. BANC.	F. M. 11210	399.707		11344	399.707	0
1189188	108010	FONDAZ. G. G. MOR. B.	TASSE REG. MARCHE BOL	F. M. 360	953.630		392	953.630	0
1190188	103010	E. N. S. E.	CERTIF. SEME F. 3355	F. M. 11235	272.135	2.000	11355	270.135	0
1191188	108010	E. N. S. E.	CERTIF. SEME F. 3229	F. M. 11236	137.576	2.000	11865	135.576	0
1192188	108012	CARIPLO	RI TEN. IMP. SU INT.	F. M. 11212	511.669		11544	511.669	0
1193188	109012	FONDAZ. G. G. MOR. B.	N. ACCR. 97/A	F. M. 11217	306.000			980.354	0
1194188	110042	FONDAZ. G. G. MOR. B.	PRELIEVO CORRESP.	F. M. 352	980.354		384	397.346	0
1195188	110042	SEZIONE - FOGGIA	PRELIEVO CORRESP.	F. M. 11237	397.346		11869	397.346	0
1196188	110042			F. M. 11238	2.128.100		2041	4.259.401	0
1197188	211052	VISTARINI & G.	MAN. TETTI BELFUG.	F. M. 1239	4.259.401			333.200	0
1198188	211052	VISTARINI & G.	MAN. TETTI CODA	F. M. 11240	333.000	200	2040	4.259.401	0
1199188	211052		MAN. TETTI EX FRINI	F. M. 11241	15.000.000		3668	13.008.262	0
1200188	211052		MUSEO STRAMPELLI	F. M. 11242	8.478.000		3815	1.456.560	0
1201187	211052	BONESCHI GIOVANNI	SISTEM. TETTO CASTEL.	F. M. 15013	1.500.000		3666	14.464.822	535.173
1202187	211052	BONESCHI GIOVANNI	SISTEM. SERVIZI IGIEN.	F. M. 15014	35.418.989		589	1.150.469	7.347.531
1203187	211052	BONESCHI GIOVANNI	SISTEM. SERVIZI IGIEN	F. M. 15015	7.000.000		587	1.500.000	0
1204188	211062	AZ. F. LLI FOTTAZZI	LIVELLAMENTO TERREMI	F. M. 643	7.739.000		588	6.438.124	0
							589	12.376.120	0
							3667	16.404.737	0
							586	35.418.989	0
								7.000.000	0
								7.000.000	0

XII LEGISLATURA - DISEGNI DI LEGGE E RELAZIONI - DOCUMENTI

ALLEGATO ALL'ALLEGATO N. 17 DEL VERBALE DELLA COMMISSIONE PERMANENTE PER LE LEGGI

ELENCO DEI RESINUI PASSIVI 3/7/72/1989

NUM. PROT. SENS.	OGGETTO	CAUSALE	SET. REL.	NUM. PAGARE	NUM. PAGARE	NUM. PAGARE	NUM. PAGARE
11205/89	FONDAZ. G. G. MOR. B.	ACQUISTO SPANDICONC.	F. M. 15155	2.031.960	2.031.960	2.031.960	2.031.960
11206/89	COMIT ROMA SEDE	ACQ. 117. FREMIO 211.	F. M. 11243	1.449.000	1.449.000	1.449.000	1.449.000
11207/89	COMIT ROMA SEDE	ACCANT. IND. ANZ. 98	F. M. 11216	4.148.000	4.148.000	4.148.000	4.148.000
11208/89	CARIFLO	MUTUI QUOTA CAP.	F. M. 11213	3.062.936	3.062.936	3.062.936	3.062.936
11209/89	ESATT. IMP. ROMA	IMP. REDD. DICERBE	F. M. 123	2.500.000	2.500.000	2.500.000	2.500.000
11210/89	ESATT. IMP. ROMA	INTER. ACC. DICEMBRE	F. M. 124	245.000	245.000	245.000	245.000
11211/89	FONDAZ. G. G. MOR. B.	VERS. IMP. REDD.	F. M. 1361	1.050.000	1.050.000	1.050.000	1.050.000
11212/89	FONDAZ. G. G. MOR. B.	VERS. IMP. REDD.	F. M. 1362	406.000	406.000	406.000	406.000
11213/89	FONDAZ. G. G. MOR. B.	DIFF. PER ARROT.	F. M. 11223	4.041	4.041	4.041	4.041
11214/89	I. N. P. S.	SOTT. TR. DIP. DIC.	F. M. 129	850.062	850.062	850.062	850.062
11215/89	I. N. P. S.	CONTR. MAL. DIP. DIC.	F. M. 135	124.033	124.033	124.033	124.033
11216/89	E. N. P. A. I. A.	VERS. ENPAIA 80	F. M. 11218	186.900	186.900	186.900	186.900
11217/89	E. N. P. A. I. A.	VERS. A. CALDO	F. M. 11219	5.560	5.560	5.560	5.560
11218/89	FONDAZ. G. G. MOR. B.	SPESE COORD.	F. M. 1363	212.230	212.230	212.230	212.230
11219/89	FONDAZ. G. G. MOR. B.	METANO CUSTODE	F. M. 1364	41.000	41.000	41.000	41.000
11220/89	FONDAZ. G. G. MOR. B.	REG. CONTR. AFFITTI	F. M. 1365	147.500	147.500	147.500	147.500
11221/89	FONDAZ. G. G. MOR. B.	REINV. TIUGLI	F. M. 11224	600.000	600.000	600.000	600.000
11222/89	SEZ. S. A. LODIGIANO	STIP. NOV. DIC. PERICO	S. A. 607	5.111.658	5.111.658	5.111.658	5.111.658
11223/89	SEZ. S. A. LODIGIANO	STIP. NOV. DIC. FRAITI	S. A. 682	4.585.128	4.585.128	4.585.128	4.585.128
11224/89	SEZ. S. A. LODIGIANO	STIP. NOV. DIC. MELLINI	S. A. 683	5.212.473	5.212.473	5.212.473	5.212.473
11225/89	SEZ. S. A. LODIGIANO	STIP. BIANCARDI R.	S. A. 655	4.585.128	4.585.128	4.585.128	4.585.128
11226/89	SEZ. S. A. LODIGIANO	STIP. REDALLI R.	S. A. 656	5.212.473	5.212.473	5.212.473	5.212.473
11227/89	SEZ. S. A. LODIGIANO	STIP. BORGONOVO R.	S. A. 657	5.212.473	5.212.473	5.212.473	5.212.473
11228/89	SEZ. S. A. LODIGIANO	STIP. NOV. DIC. CUSTODE	S. A. 696	3.226.301	3.226.301	3.226.301	3.226.301

XII LEGISLATURA - DISEGNI DI LEGGE E RELAZIONI - DOCUMENTI

ISTITUTO SCIENTIFICO PER LA CEREAICOLTURA IEF - CULIOMI

ELENCO DEI RESINUI PASSIVI 31/12/1989

N. ORD. A.	CODICE	CREDITORE	CAUSALI	SEZ. RES.	COD. CORR. DA PAGARE	VARIAZ. IN + O IN -	R. N.	SOMME PAGATE	SOMME RIMASTE DA PAGARE
1229	188102010	SEZ. S.A. LODIGIANO	PART. ORIZZONTE	S.A. 697	350.600		542	330.000	0
1230	188102020	SEZ. S.A. LODIGIANO	PART. SALARI OP. NOV.	S.A. 680	3.821.100		533	330.000*	0
1231	18810202R	SEZ. S.A. LODIGIANO	TUTE+PASTI OPERAI	S.A. 677	205.000		522	3.821.100*	0
1232	18810202R	SEZ. S.A. LODIGIANO	STIP. OP. NOV. DIC.	S.A. 678	23.655.744		523	205.000	0
1233	188102020	SEZ. S.A. LODIGIANO	PART. SALARI OP. NOV.	S.A. 698	2.670.000		543	23.655.744*	0
1234	18810205V	SEZ. S.A. LODIGIANO	SALDO MISS. GIU-OTT.	S.A. 658	1.399.785		503	2.670.000*	0
1235	18810205V	SEZ. S.A. LODIGIANO	ACC. MISS. NOV. DIC.	S.A. 659	591.723		504	1.399.785*	0
1236	18810205Z	SEZ. S.A. LODIGIANO	PART. ACC. MISS. NAZ.	S.A. 692	178.277		537	591.723*	0
1237	18810206R	SEZ. S.A. LODIGIANO	SALDO MISS. ESTERO	S.A. 679	365.465		524	178.277*	0
1238	188102060	SEZ. S.A. LODIGIANO	MISS. FOGNA CANADA	S.A. 1072	1.103.680		1855	365.465*	0
1239	188102060	SEZ. S.A. LODIGIANO	MISS. POGNA MONTEPELL	S.A. 1073	762.475		1853	1.103.680*	0
1240	188102060	SEZ. S.A. LODIGIANO	MISS. FOGNA MONTEPELL	S.A. 1074	177.115		1854	762.475*	0
1241	18810208D	SEZ. S.A. LODIGIANO	CAU AVV. AGR. 2-TR:88	S.A. 789	5.000.000		534	177.115*	0
1242	18810208V	SEZ. S.A. LODIGIANO	CAU-OP. AGR. 2-TRIM.88	S.A. 660	13.283.342		505	5.000.000*	0
1243	18810208V	SEZ. S.A. LODIGIANO	PART. CAU AVV. 2-T.88	S.A. 661	1.800.018		506	13.283.342*	0
1244	18810402V	SEZ. S.A. LODIGIANO	ILL. F. M. OTT-NOV.	S.A. 662	2.943.311		507	1.800.018*	0
1245	18810402Z	SEZ. S.A. LODIGIANO	PART. F. M-ILL. OTT.88	S.A. 693	169.346		538	2.943.311*	0
1246	18810403R	SEZ. S.A. LODIGIANO	GASOL. RISC. METANO	S.A. 680	5.384.700		525	169.346*	0
1247	18810403V	SEZ. S.A. LODIGIANO	PART. GASOLIO RISC.	S.A. 663	3.302.100		508	5.384.700*	0
1248	188104030	SEZ. S.A. LODIGIANO	GASOLIO RISC.	S.A. 699	5.000.000		544	3.302.100*	0
1249	18810406M	SEZ. S.A. LODIGIANO	SPESE POST. SIP NO-DI	S.A. 684	5.648.635		529	5.000.000*	0
								5.648.635*	0

XII LEGISLATURA - DISEGNI DI LEGGE E RELAZIONI - DOCUMENTI

ISTITUTO SPERIMENTALE PER LA CEREALICOLTURA SEDE E SEZIORE  
ELENCO DEI RESIDUI PASSIVI 31/12/1989

ORD. G.	CODICE	CREditORE	CAUSALE	SEZ. RES.	COF. RES.	SOMMA DA PAGARE	VARIANZA IN + O IN -	P. G.	SOMME PAGATE	SOMME TRATTATE DA PAGARE
1250188	104104	SEZ. S.A. LODIGIANO	MATER. CONSUMO	S.A. 685		12.408.805		530	12.408.805*	0
1251198	104108	SEZ. S.A. LODIGIANO	MATER. CONSUMO	S.A. 681		5.000.000		526	5.000.000*	0
1252188	104109	SEZ. S.A. LODIGIANO	MATER. CONSUMO	S.A. 664		9.354.874		509	9.354.874*	0
1253198	104102	SEZ. S.A. LODIGIANO	MATER. CONSUMO	S.A. 694		461.464		539	461.464*	0
1254188	104119	SEZ. S.A. LODIGIANO	RIF. CARBAUTOM.	S.A. 665		10.077.488		510	10.077.488*	0
1255198	104110	SEZ. S.A. LODIGIANO	CARB. RIP. AUTCH.	S.A. 700		2.129.800		545	2.129.800*	0
1256188	104120	SEZ. S.A. LODIGIANO	PARTE PZ. RIC. FOTOCOPI	S.A. 691		42.500		536	42.500*	0
1257198	104129	SEZ. S.A. LODIGIANO	PARTE PZ. RIC. FOTOC.	S.A. 666		108.853		511	108.853*	0
1258188	104120	SEZ. S.A. LODIGIANO	RIF. ATTR. LAB.	S.A. 701		3.154.550		546	3.154.550*	0
1259198	104138	SEZ. S.A. LODIGIANO	RIP. LOCALI IMP.	S.A. 686		6.852.475		531	6.852.475*	0
1260188	104139	SEZ. S.A. LODIGIANO	RIFARAZ. CELLA CLIM.	S.A. 667		1.846.525		512	1.846.525*	0
1261188	104162	SEZ. S.A. LODIGIANO	TRADUZIONI TESTI	S.A. 695		1.904.000		540	1.904.000*	0
1262188	104180	SEZ. S.A. LODIGIANO	COMPENSI PROFESS.	S.A. 690		400.000		535	400.000*	0
1263188	105010	SEZ. S.A. LODIGIANO	BORSA ST. SPARYOLI	S.A. 703		2.500.000		548	2.500.000*	0
1264188	105010	SEZ. S.A. LODIGIANO	BORSA ST. MURELLI	S.A. 704		2.500.000		549	2.500.000*	0
1265198	107020	SEZ. S.A. LODIGIANO	INT. PASS. CC.	S.A. 1069		1.180		1338	1.180*	0
1266188	107030	SEZ. S.A. LODIGIANO	COMMISS. BANC.	S.A. 702		47.000		547	47.000*	0
1267188	107030	SEZ. S.A. LODIGIANO	BOLLT'E SPESE CC.	S.A. 1070		250.000		1339	250.000*	0
1268188	108010	SEZ. S.A. LODIGIANO	RIT. FISC. CC.	S.A. 1071		314.198		1340	314.198*	0
1269188	110039	SEZ. S.A. LODIGIANO	ADESIONI ASSOCIAZ.	S.A. 668		911.352		513	911.352*	0
1270188	110039	SEZ. S.A. LODIGIANO	ESTRATTI RIVISTE	S.A. 689		1.510.688		514	1.510.688*	0



XII LEGISLATURA - DISEGNI DI LEGGE E RELAZIONI - DOCUMENTI

ISTITUTO SPERIMENTALE PER LA COLTIVAZIONE SIDA E SEZIONI

ESERCIZIO DEI RESIDUI PASSIVI 31/12/1987

ORD. A. CODICE	CREDITORE	CAUSALE	COL. RES. S.A.	SOL. CORR. DA PAGARE	VARIAZ. IN + O IN -	N. M.	SOMME PAGATE	SOMME RIMAN. DA PAGARE
1271 08 11003V	SEZ. S.A. LODIGIANO	RIP. AUTONEZZI-CARB.	S.A. 670	434.911		515	434.911	0
1272 08 11003V	SEZ. S.A. LODIGIANO	RIPAR. MOLINO	S.A. 671	4.622.525		516	4.622.525	0
1273 08 11003V	SEZ. S.A. LODIGIANO	ARATURA TERRENI	S.A. 672	1.711.000		517	1.711.000	0
1274 08 11003V	SEZ. S.A. LODIGIANO	SMALT. RIFIUTI LABOR.	S.A. 673	833.000		518	833.000	0
1275 08 11003V	SEZ. S.A. LODIGIANO	SIP 1-BIM. 09	S.A. 674	357.025		519	357.025	0
1276 08 11003V	SEZ. S.A. LODIGIANO	RILEGATURA RIVISTE	S.A. 675	352.000		520	352.000	0
1277 08 11003V	SEZ. S.A. LODIGIANO	MATER. CONSUMO	S.A. 676	341.925		521	341.925	0
1278 08 121050	DIVERSI	INT. STRUTTURALI	S.A. 1269	52.781.000		3832	12.899.600	0
						3833	4.260.200	
						3834	5.259.800	
1279 07 211050	DIVERSI	INTERV. STRUTTURALI	S.A. 5157	3.597.568				30.361.400
1280 08 212010	DIVERSI	MACC. SCRIVERE	S.A. 1271	4.743.690				3.597.568
1281 08 212010	C.E.S.I. 0	OROLOGIO CONTROLLO	S.A. 743	2.403.800		624	2.403.800	4.743.690
1282 08 212010	DITTA CESIO	ACC. OROLOGIO	S.A. 1268	2.403.800				0
1283 08 212010	S.I.P.	ACC. TELEFAX	S.A. 1272	4.438.343				2.403.800
1284 08 212020	SEZ. S.A. LODIGIANO	ARRON. RIV. ESTERE	S.A. 705	3.085.524		550	3.085.524	4.438.343
1285 08 21203M	DIVERSI	SILIMET DATI METEO	S.A. 1270	8.500.910		3082	3.085.524	0
1286 07 21203V	CAVALLO GIUSEPPE	CELLA CLIMATICA	S.A. 5017	40.829.220		598	3.641.400	4.059.510
1287 08 421010	SEZ. S.A. LODIGIANO	VERS. RIT. ACC.	S.A. 706	76.000		551	40.829.220	0
1288 08 421010	SEZ. S.A. LODIGIANO	VERS. IMP. REDD.	S.A. 707	7.266.000		552	76.000	0
1289 08 421090	SEZ. S.A. LODIGIANO	COMP. OBIETTIVO	S.A. 708	1.159.314		553	7.266.000	0
1290 08 10201J	DI PAOLO MARCO	SIP. 1-1/30-11	PIA. 98	21.212.006		114	1.159.314	0
						654	1.322.880	
						940	1.322.880	
						1248	1.322.880	
						1604	1.322.880	
						2174	1.427.660	

XII LEGISLATURA - DISEGNI DI LEGGE E RELAZIONI - DOCUMENTI

MINISTERO SPERIMENTALE PER LE OPERE PUBBLICHE, LUCE E RISCALDAMENTO

ELENCO DEI RESIDUI PASSIVI 31/12/1989

NUM. G. CODICE	COGNOME	CAPITALE	COE. DEZ. NEU. PIA.	CONTRA DA PAGARE	AMM. IN+ O IR -	P. G.	CONTRA DA PAGARE	ESCLUSI (MONT. DA PAGARE)
						2540*	1.370.772	
						2828*	2.741.547	
						3291*	1.370.772	
						4173*	1.631.495	
						4626*	2.635.392	
1291/88/10201J	BRANDINI ROSELLA	511P.1-1/30-11	P.I.A.: 100	19.897.946*		116*	17.992.028*	3.220.778
						256*	1.249.872	
						941*	1.249.872	
						1254*	1.249.872	
						1581*	1.249.872	
						2154*	1.250.492	
						2517*	1.294.020	
						2906*	2.480.205	
						3283*	1.294.020	
						4147*	1.551.790	
						4719*	1.250.000	
1292/88/10201V	MONTALTO A.	511P.1-1/31-3	P.I.A.: 99	5.250.179*		112*	15.469.887*	4.426.059
						655*	1.249.872	
						939*	1.249.872	
							3.749.616*	
1293/88/10210J	DIVERSI	CORSEI PERSOMALE	P.I.A.: 651	8.500.000*		64*	2.017.800*	1.500.563
1294/87/10210S	IBM ITALIA	CORSEI SISTEMISTA	P.I.A.: 5158	2.326.800*			200.000*	8.500.000
1295/88/10404J	IBM ITALIA	ASS. TECN.F. 672074	P.I.A.: 67	2.017.800*			114.000	2.326.800*
1296/88/10404J	S.I.P.	AMPL.C.SIP DEL141	P.I.A.: 483	200.000*		2411*	2.017.800*	0
1297/88/10404J	S.I.P.	CARONI VIDEOTEL	P.I.A.: 652	22.627.200*			200.000*	0
						824*	114.000	
						1149*	99.000	
						2410*	4.433.210	
						2961*	108.000	
						2962*	1.052.600	
						2963*	7.229.000	
						2964*	81.000	
						2965*	54.000	
						3891*	7.292.000	
						3892*	163.000	
						3893*	940.000	
						3894*	88.000	
						4075*	54.000	
						4356*	252.675	
						4473*	616.115	

XII LEGISLATURA - DISEGNI DI LEGGE E RELAZIONI - DOCUMENTI

1011101 - SUPPLEMENTARE PER LA CERCALICOLTURA-SEDE E SEZIONI

ELENCO DEI RESIDUI PASSIVI 31/12/1989

N. ORD. A.	CODICE	CREDITORE	CAUSALE	SEZ. RES.	COL. FONDA DA PASSE	VALORE IN C. IR	N. A.	FORME PASSE	FORME EMBARTE DA PASSE
							30	73.000	
							3133	59.000	0
1298	88104040	IBM ITALIA	MANUT. NOV. F. 629511	PIA. 57		162.840	54	22.627.200*	0
								162.840	0
1299	88104040	IBM ITALIA	MANUT. NOV. F. 629512	PIA. 58		64.004	55	64.004*	0
								64.004*	0
1300	88104040	IBM ITALIA	MANUT. NOV. F. 629513	PIA. 59		74.871	56	74.871*	0
								74.871*	0
1301	88104040	IBM ITALIA	MANUT. NOV. F. 629514	PIA. 60		74.871	57	74.871*	0
								74.871*	0
1302	88104040	IBM ITALIA	MANUT. NOV. F. 629515	PIA. 61		205.320	58	205.320*	0
								205.320*	0
1303	88104040	IBM ITALIA	MANUT. DIC. F. 631125	PIA. 62		162.840	59	162.840	0
								162.840*	0
1304	88104040	IBM ITALIA	MANUT. DIC. F. 631126	PIA. 63		64.004	60	64.004*	0
								64.004*	0
1305	88104040	IBM ITALIA	MANUT. DIC. F. 631127	PIA. 64		74.871	61	74.871	0
								74.871*	0
1306	88104040	IBM ITALIA	MANUT. DIC. F. 631128	PIA. 65		74.871	62	74.871*	0
								74.871*	0
1307	88104040	IBM ITALIA	MANUT. DIC. F. 631129	PIA. 66		205.320	63	205.320*	0
								205.320*	0
1308	88104045	S.I.P.	CAN. VIDEOTEL V DIM. PIA. 491	PIA. 491		3.437.790	2409	3.303.790	0
								134.000	0
1309	88104070	D.E.A.	LIBRI B.274	PIA. 486		306.000	569	3.437.790*	0
								130.000	0
								52.990	0
1310	88104080	INFORMATORE AGR.	ESTRATTI	PIA. 85		116.100	30	182.890*	117.110
								116.100*	0
1311	88104090	MEMOLINE	N.6 MASTR. IBM B.205	PIA. 487		463.200	626	463.200*	0
								463.200*	0
1312	8810410J	IBM ITALIA	ACCESSORI P.C.	PIA. 95		2.014.320	91	2.014.320*	0
								2.014.320*	0
1313	8810410J	DIVERSI	MATER. VARIO	PIA. 492		9.295.680	89	41.234	9.295.680
								33.338.588	0
1314	88104100	IBM ITALIA	PROGRAMMI DEL.107	PIA. 94		33.384.000	1369	33.379.823*	204.680
								797.300	0
1315	88104105	GIDIN S.F.L.	2 FC TOOLS E.186	PIA. 490		204.680			
1316	88104130	AIK TECNICA	RIPAR.COMDIZ.B.308	PIA. 488		797.300	625	797.300	204.680
								797.300*	0
1317	88104170	EUCARPIA	QUOTA ASSOC.1988-227	PIA. 591		77.968			

XII LEGISLATURA - DISEGNI DI LEGGE E RELAZIONI - DOCUMENTI

ISTITUTO SPERIMENTALE PER LA CEREALICOLTURA SEDE E SEZIONI:  
ELENCO DEI RESIDUI PASSIVI 31/12/1989

N. ORD. S.	CODICE	CREDITORE	CAPITALE	TEC. VEL. RES.	SOMMA DA PAGARE	VARIAZ. INV. C. IM.	N. M.	SOMME PAGATE	SOMME FIDUCIARIE DA PAGARE
131858	10410J	DIVERSI	PRESTAZ. PROFESS.	PIA. 483	8.000.000		475	77.968	0
							740	2.832.001	
							1350	2.655.000	
							2365	2.512.999	
131988	104210	FALLANI ANNA	CANICI DONNA	PIA. 84	95.920		79	8.000.000*	0
							95.920*		
132088	11003J	DIVERSI	SPEDIZIONI	PIA. 125	107.100		163	107.100	0
							107.100*		
132188	11003J	DIVERSI	VARIE CD IMPREVISTI	PIA. 494	5.892.900		844	188.905	0
							3240	1.193.035	
							3242	75.506	
							3293	75.506	
							3245	164.220	
							3414	75.506	
							3415	75.506	
							3416	65.546	
							3417	164.220	
132288	110030	PHILIPS S.P.A.	RIPAR. APP. B.307	PIA. 489	483.140		1780	2.077.950*	3.014.950
							483.140		
132388	21201J	DIVERSI	ATTREZZ. VARIE DEL.69	PIA. 484	14.500.000		2718	483.140*	0
							3078	552.160	
							3927	7.374.430	
							1451	6.488.832	84.578
132488	21203J	DIVERSI	ATTREZZ. VARIE DEL.69	PIA. 485	13.000.000		2340	14.415.422*	
							2719	1.666.174	
							2038	1.190.000	
							90	2.499.600	6.454.826
132587	212035	IBM ITALIA	PERSONAL SIST.	PIA. 15001	6.895.809		1452	2.047.870	
							1453	319.370	
							1454	691.932	
132688	10410V	DIVERSI	MAT. TECN-ELETTRICO	TEC. 1261	50.000		164	5.350.455*	1.345.354
							50.000*		
132788	10410V	DONATI CIRO	MATER. LABOR. B.214	TEC. 476	200.000			200.000	200.000
132888	10410V	LKB STRUMENTI	MATER. LABOR. B.137	TEC. 497	50.000			50.000	50.000
132988	10410V	ERBA CARLO	SALDO B.138	TEC. 498	139.288			139.288	139.288
133088	10410V	HERAEUS	ADATT. PROVCTI B.233	TEC. 499	212.000			212.000	212.000
133188	10410V	LKB STRUMENTI	MAT. VARIO B.241	TEC. 500	347.480			347.480	347.480

XII LEGISLATURA - DISEGNI DI LEGGE E RELAZIONI - DOCUMENTI

MINISTERO INTERNAZIONALE PER LA CEREALICOLTURA SEDE E SEZIONI  
 ELLENCO DEI DEBITI PASSIVI 31/12/1989

N. ORD. A.	CODICE	CREDITORE	CAUSALE	SEC. PES.	SOMMA DA PAGARE	VARIAZ. IN O IN -	A. R.	SOMME PAGATE	SOMME RIMASTE DA PAGARE
1332	88110410V	HERRAUS	ADATTI-E PROV. P. 259	TEC. 501	580.720		581	198.492	500.720
1333	88110410V	ERBA CARLO	ACQUA ETIL. B. 4	TEC. 512	198.492			198.492	0
1334	881104100	IGNATI CIRO	FREDD. LAB. E. 1	TEC. 503	332.643		845	150.000	332.643
1335	881104109	DIVERSI	MAT. VARIO	TEC. 510	1.388.500		1011	36.890	
							1012	142.000	
							1013	401.030	
							1015	92.820	
							1016	94.843	
							1366	270.460	
							1563	142.800	
							1743	14.200	
								1.353.923	34.572
1336	88110412V	SCHREPPER S.P.A.	RIPAR. DUCHI B. 269	TEC. 502	279.585		592	278.585	0
1337	88110418N	GENTILUCCI A.	INT. PROF. 10/88-5/89	TEC. 495	6.949.600		739	2.760.800	0
							2366	4.188.800	0
1338	88110418V	CONTI GIANCARLO	SALDO INCARICO	TEC. 1731	5.355.000		210	6.949.600	0
							1362	2.525.601	
							1815	1.499.995	
								1.330.004	0
1339	881104189	NAMAD	INCARICO DEL. 163	TEC. 509	8.100.000		1561	5.355.000	0
							1899	2.497.800	
								2.499.000	103.200
1340	88110039	DIVERSI	VARIE ED IMPR.	TEC. 511	3.866.250		750	7.996.800	
							1017	136.000	
							1781	232.407	
							1898	199.920	
							2344	148.750	
								526.470	
1341	88110039	MEICHELLI TITO	ACQ. DISTILL.	TEC. 513	142.800		500	1.243.547	2.622.703
1342	881211050	DIVERSI	SMALT. ACQ. AC. DEL. 96	TEC. 504	8.943.000		1812	142.800	0
1343	881211050	CO. MA. GE. S.R.L.	TRAMEZ. STANZ. D. 116	TEC. 505	2.380.580		2453	142.800	8.943.000
								179.080	
1344	881211050	DIVERSI	ELIM. UNIP. D. 119	TEC. 506	3.144.940		2453	2.353.061	27.519
							1357	236.555	
							1709	2.700.348	
								2.736.903	208.037
1345	87121203V	FOUL BIOANALYSIS	ATTREZZ. VARIE	TEC. 15160	1.678.709				1.678.709

XII LEGISLATURA - DISEGNI DI LEGGE E RELAZIONI - DOCUMENTI

LISTINO SPERIMENTALE PER LA CUREALCOLTURA-GEN (1971-1981)

TIENCO DEI RESIDUI PASSIVI 317121989

N. ORD.	A. CODICE	CREDITORE	CAUSALE	DEZ. RES.	COR. SOMMA DA PAGARE	VARIAT. IVA O I.M.	N. P.	SCORRE PAGATE	SCORRE FINAC. DA PAGARE
1346:88:212030		BUHLER SPA	ALVEOGR. VISC.	TEC. 507	35.330.000		1150	34.716.500*	613.500
1347:88:212030		GERCOM	MINIPRESSA	TEC. 509	24.620.000			34.716.500*	24.520.000
1348:85:212030		DIVERSI	ATTREZZATURE ENEA	TEC. 5161	4.442.150				4.442.150
1349:89:102019		SERENI LORIANA	S.T.P. 1-1731-3	GEN. 101	4.650.000	421.040+	113	1.322.880	
							658	1.322.880	
							949	2.425.260	
								5.071.040*	2.100.000
1350:88:104089		S.N.P.A. I.A.	CONTR. IIEV	GEN. 533	2.100.000		565	1.348.080	
1351:88:10403V		HUGNAL FERDINANDO	GASOLIO FT. 2780	GEN. 524	1.348.080			1.348.080*	
1352:88:10403V		HUGNAL FERDINANDO	GASOLIO FT. 2781	GEN. 525	1.224.090		566	1.324.090	
1353:88:10403V		ASSOCIAZ. PASTAI	GASOLIO SERRE	GEN. 536	2.082.132		779	1.324.070*	
1354:88:10408F		DIVERSI	ESTRATTI ECC.	GEN. 530	750.372			2.082.132*	
1355:88:10410E		GOGLIO LUIGI SPA	N. 500 BUSTE B. 250	GEN. 539	1.547.000		4376	1.210.000	750.372
1356:88:10410F		FALLANI ANNA	TELA PER CAPPELLOTTI	GEN. 246	163.500			1.210.000*	337.000
1357:88:10410F		S.I.A.L. S.R.L.	TERRA X COLTURE VEG.	GEN. 247	132.090		260	163.500	
1358:88:10410F		PRODOTTI GIANNI	MASCHERA PROT-FILTRO	GEN. 248	168.305		261	132.090	
1359:88:10410F		MAS	PRODOTTI DA LABORAT.	GEN. 249	88.509		262	132.090*	
1360:88:10410F		ALDER SANITARIA	PRODOTTI DA LABORAT.	GEN. 250	36.890		263	168.305	
1361:88:10410F		DIVERSI	MATER. VARIO	GEN. 531	571.519		264	168.305*	
							265	88.509	
							498	88.509*	
							731	36.890	
							1448	36.890*	
							2665	43.000	
							4126	69.960	
								121.380	
								132.090	
								26.903	
1362:88:10410F		FUMASOLI ENRICO	ELETTRODO B. 270	GEN. 541	303.450		833	393.333*	178.186
1363:88:10410F		DONATI CIRO	SONDA HANNA B. 287	GEN. 542	250.230			290.360	13.090
1364:88:10410F		DONATI CIRO	PROVETTE B. 289	GEN. 543	463.010		574	290.360*	
1365:88:10410F		DONATI CIRO	TERMOMETRO DIG. B. 290	GEN. 544	145.180			258.230	
1366:88:10410F		DONATI CIRO	TERMOMETRO B. 291	GEN. 545	493.850		573	258.230*	463.010
								145.180	
								145.180*	

XII LEGISLATURA - DISEGNI DI LEGGE E RELAZIONI - DOCUMENTI

ISTITUTO PER LA CERCALICOLAUSA-DEE F. FIORI

ELENCO DEI RESIDUI PASSIVI 31/12/1989

N. ORD. A.	CODICE	CREDITORE	CAUSALE	SEC. RES.	CON. SOMMA DA PAGARE	VARIAZ. IN+ O IN-	N. H.	SOMME PAGATE	SOMME FINITE DA PAGARE
136788	10410F	FUMASOLI ENRICO	SFATOLE B.296	GEN. 546	395.437		579	493.850	0
136888	10410F	DOKATI CIRO	N.92 PESAFILTRO B298	GEN. 547	492.660	1.927-	602	393.510	0
136988	10410F	CART. CONTINENTAL	ETICHETTE B.300	GEN. 548	500.000		576	492.660	0
137088	10410V	DIVERSI	MAT. VARIO-APP. TELEF.	GEN. 127	306.840	200-1367	155	499.800*	0
137188	10410V	ALDER SANIARIA	FRIGOTTI DA LABORAT.	GEN. 251	140.420		265	306.840*	0
137288	10410V	MEMICHELLI TITO	ACQUA DISTILLATA	GEN. 254	42.040		268	140.420*	0
137388	10410V	PAGLIANTI A.	CARTELLINI B.214	GEN. 515	236.000	525.600+12774		42.040*	0
137488	10410V	FRATELLI MERLOMI	KG.20 MOKKIT B.162	GEN. 550	381.500		579	761.600*	381.500
137588	104100	MEMOLINE	ACCESS. STAM. B103	GEN. 5162	201.780				201.780
137688	104109	SISFORAGGERA	FRUM. DURO FT.2173	GEN. 527	433.580				
137788	104109	DIVERSI	FATTI.11 Q.2 GRANO	GEN. 528	142.800		579	433.500*	0
137888	104109	DIVERSI	MAT. VARIO	GEN. 534	1.782.980	2.620+	782	142.800*	0
							847	300.000	
							1509	75.300	
							1510	330.000	
							2026	300.000	
137988	10411E	DIVERSI	SPESE AUTOREZZI	GEN. 529	2.279.730	5.083+	497	675.800	0
							2653	1.785.600*	
							3166	48.100	
							3641	1.030.000	
138088	10411V	SALATI MATTEO	RIPARAZ. RITRO	GEN. 253	768.740		267	487.906	0
138188	10411V	LA FONDIARIA	ASS. RITRO 76336L	GEN. 516	614.460			688.813	614.460
138288	10411V	LA FONDIARIA	FOL. INFORTUNI 76336L	GEN. 517	132.000			768.740	132.000
138388	10412E	ISOL-INOX	FREV. DANNI B.263	GEN. 539	3.391.500		571	2.284.813*	0
138488	10412E	CAVALLO GIUSEPPE	RIP. CELLE DEL.107	GEN. 540	2.539.300		2027	768.740*	0
							2029	3.391.500*	
								2.070.600*	
								468.700	
								2.539.300*	

XII LEGISLATURA - DISEGNI DI LEGGE E RELAZIONI - DOCUMENTI

ISTITUTO SPERIMENTALE PER LA CEEALICOLTURA-SELE E SEZIONI  
 SCIENCO DEI RESIDUI PASSIVI 31/12/1989

ORD. A. CODICE	CREDITORE	CAUSALE	MOD. SEC. REL.	SOMMA DA PAGARE	VARIAZ. IN + O IN -	N. R.	SOMME PAGATE	SOMME RIMASTE DA PAGARE
1387:08:10412F	DIVERSI	RIP. VARIE ATTINEZZ.	GEN. 532	14.350.900		2029	1.601.900	14.358.900
1386:08:10412F	CAVALLO GIUSEPPE	RIP. CELLE DEL.107	GEN. 549	10.741.100		2030	7.139.200	0
1387:08:10416V	MEO UGO	CONV. FRUM. DURO	GEN. 518	250.000		2443	250.000	0
1388:08:10416V	BEDESCHI R.	CONV. FRUM. DURO	GEN. 519	250.000		2441	250.000	0
1389:08:10416V	MARFOLI P.	CONV. FRUM. DURO	GEN. 520	250.000		2442	250.000	0
1390:08:10416V	DIVERSI	IND. MANCATO REDD.	GEN. 5163	1.000.000		2438	250.000	0
						2439	200.000	
						2440	200.000	
						2436	200.000	
						2437	200.000	
1391:08:104170	EUCARPIA	QUOTA ASSOC. 1988-227	GEN. 592	38.984		476	1.000.000	0
1392:08:11003V	DIVERSI	POSTALI - SPEDIZIONI	GEN. 120	179.575		166	38.984	0
1393:08:11003V	AUTOCARR. G. ANTICO	RIPARAZ. RITIRO	GEN. 252	595.000		266	179.575	0
1394:08:11003V	DONATI CIRO	N. 92 FESAFILTRO 299	GEN. 521	498.015		577	595.000	0
1395:08:11003V	DOMENICHELLI	SPED. VARIE	GEN. 526	359.850		572	498.015	0
1396:08:11003V	DITTA FIORETTI	LAV. URGENTI SERRE	GEN. 535	1.379.850		831	359.850	0
1397:08:211050	CATOLA CARLO	COSTR. TETTOIA SERRE	GEN. 177	485.520		215	1.379.850	0
1398:08:211050	CO. MA. GE. S.R.L.	COSTR. TET. SER. DEL. 95	GEN. 522	5.997.600		780	485.520	0
1399:08:211050	DIVERSI	LAV. SERRE DEL. 138	GEN. 523	94.607.000		3077	5.997.600	0
						4074	13.780.200	
						4124	23.823.000	
1400:08:10201F	ROBILI PAOLA	STIP. FEBBRAIO	AGR. 559	815.088		661	1.190.000	55.015.000
1401:08:10203I	MAGGIOLI FABIO	LAV. STRAORD. NOV-DIC.	AGR. 115	220.480		125	815.088	0
1402:08:10203M	IRIDONE VIRGILIO	LAV. STRAORD. NOV-DIC.	AGR. 116	154.336		129	220.480	0
							154.336	0



XII LEGISLATURA - DISEGNI DI LEGGE E RELAZIONI - DOCUMENTI

ISTITUTO SPERIMENTALE PER LA CEREALICOLTURA - SEDE E SEZIONI

ELENCO DEI RESIDUI PASSIVI 31/12/1987

N. ORD. A.	CODICE	CREDITORE	NAT. CONSUMO	CAUSALE	SEZ. RLS.	COD. COM. DA PAGARE	VARIAZ. IN O IN	N. D.	SOMME PAGATE	SOMME RIMASTE DA PAGARE
1402	188:10410A	DIVERSI			AGR. 556	2.084.890		2048	262.701	
								2355	112.098	
								2434	324.153	
									698.955*	1.305.935
1404	187:10410I	A.R.S. RILTI	Q.8 GRANO SEME B.170		AGR. 5164	720.000			*	720.000
1405	188:10410H	CAPPETTA MARIO	N.300 SACCHETTI		AGR. 553	189.000			*	189.000
1406	188:10410M	F.A.S.T. CANOVAI	RIP. STAMPANTE		AGR. 564	900.000			*	900.000
1407	188:10410V	STFORAGGERA	GRANO DA SEME		AGR. 258	86.700		278	86.700	0
1408	188:10410V	ERBA CARLO	E.99 SODIO		AGR. 560	147.264			36.700*	147.264
1409	188:10410V		FLOFFY E.222		AGR. 561	68.000		857	60.095	7.905
1410	188:10410V	CONS.AGR.ROMA-FR.	RG.25 SPAGO B.271		AGR. 562	107.406		593	107.406	0
1411	188:10410V	FRM S.F.A.	N.5 SCAT.PC B.297		AGR. 563	214.200		584	107.406*	0
1412	188:104109	DIVERSI	MATERIALE VARIO		AGR. 130	270.090		168	214.200*	0
1413	188:104109	STFORAGGERA	GRANO DA SEME		AGR. 255	606.900		277	270.090*	0
1414	188:104109	DIVERSI	MAT.VARIO		AGR. 554	3.049.300		849	606.900*	0
								856	108.150	
								11368	327.250	
								1511	304.515	
								2353	337.008	
									1.972.377	
1415	188:104110	DIVERSI	CARB-MANUT-FARCH.AUT		AGR. 129	183.030		167	3.049.300*	0
1416	188:104170	EUCARPIA	QUOTA ASSOC.1988-227		AGR. 590	38.984		474	183.030*	0
1417	188:10418M	ANGLANI CATERINA	COMP.DEL.118		AGR. 172	2.500.000		14	38.984*	0
1418	188:10418V	SERENI FERDINANDO	PROVE SU CEREALI		AGR. 174	1.250.000		209	1.190.000	0
1419	188:10418V	HALAGESI FEDERICO	PROVE SU CEREREI		AGR. 175	1.250.000		741	1.310.001	0
1420	188:10418V	LUCCI CORDISCO L.	PROVE MAIS		AGR. 566	1.000.000		211	2.500.001*	0
1421	185:10603P	IST.AGR.COLT.PORT	RIMB.SPESE		AGR. 5165	2.000.000		212	1.250.000*	0
1422	184:10603P	DIVERSI	TRASF.PASSIVI		AGR. 5166	2.000.000		742	1.250.000*	0
1423	183:10603P	DIVERSI	TRASF.PASSIVI		AGR. 5167	1.500.000			1.000.000*	0
									*	2.000.000
									*	1.500.000

XII LEGISLATURA - DISEGNI DI LEGGE E RELAZIONI - DOCUMENTI

ISTITUTO SIEROTIMIALE EPIZOOTICENTRICA PERE E C. (C.M.)  
ELENCO DEI RESINUI PASSIVI 31/7/1989

N. ORD. A.	CODICE	CREDITORE	CAUSALE	POP. REL.	SOMMA DA PAGARE	VARIAZ. IVA	N. R.	SOMME PAGATE	SOMME RIMASTE DA PAGARE
1424	88:106039	ST. SP. GRAN. SICILI	CONV. AGRICOLA DEL. 157	AGR. 551	8.000.000		621	8.000.000	0
1425	87:106039	ST. SP. GRAN. SICILI	SALDO CONVENZ. 87-88	AGR. 5022	2.500.000		752	2.500.000	0
1426	90:11003A	DIVERSI	VARIE ED IMP.	AGR. 557	2.000.000		775	73.450	0
							1545	1.091.230	
							1750	332.083	
							2049	80.257	
1427	88:11003V	F. A. S. T. CANOVAI	INTERV. TECN. B. 283	AGR. 565	218.960	4.760	835	214.200	0
1428	88:110039	DIVERSI	SPEDIZ-RIUN. VIS. EST.	AGR. 131	157.400		169	214.200	0
1429	88:110039	DIVERSI	VARIE ED IMPREVIESTE	AGR. 555	1.030.838		494	157.400	0
							1134	527.950	
							1897	102.850	
							2352	119.000	
1430	88:211050	DIVERSI	TRAMEZZO DEL. 97	AGR. 552	10.876.620		1813	1.030.838	0
							2361	817.960	
1431	88:212031	DIVERSI	METODYN PIENCAMPO	AGR. 558	16.749.000		1020	9.950.953	127.702
1432	87:21203M	F. A. S. T. CANOVAI	PENETROGRAFO	AGR. 5032	3.815.000	109.000		10.768.918	16.749.000
1433	87:21203H	DIVERSI	POCKET SHEAR TESTER	AGR. 5168	473.100			3.706.000	0
1434	87:21203M	DIVERSI	SENSORE PRESS. ATMOS.	AGR. 5169	2.398.000			3.706.000	0
1435	87:21203V	F. A. S. T. CANOVAI	ATTREZZ. VARIE	AGR. 5170	4.578.000				473.100
1436	87:21203V	DIVERSI	ATTREZZ. VARIA	AGR. 5171	1.199.000				2.398.000
1437	88:212030	LARTSCHNEIDER	RITTIREBBIA PARCEL.	AGR. 51	78.839.700		45	70.839.700	4.578.000
									1.199.000
1438	87:212030	DIVERSI	ATTREZZ. SOPPALCO	AGR. 5172	5.310.000			78.839.700	0
1439	87:212041	DIVERSI	ATTREZZATURA VARIA	AGR. 5173	206.300				5.310.000
1440	87:21204V	CONS. AGR. ROMA-FR.	SCAVAFOSI	AGR. 5024	0.532.580	1.345.075	853	9.877.655	206.300
1441	87:21204V	DIVERSI	SEMINATR. PARCELL.	AGR. 5174	40.150.080			9.877.655	0
1442	87:21204V	CONS. AGR. ROMA-FR.	LAMALIVELLATRICE	AGR. 5175	938.100				40.150.080
1443	87:21204V	OFFICINE GASPARDO	SEMINATR. PNEUMATICA	AGR. 5176	11.835.400				938.100
1444	87:21204V	OFFICINE GASPARDO	SEMINATR. PNEUMATICA	AGR. 5177	11.835.400				11.835.400
ANNI - PREC.		L.	109.601	L.	691.755.919			353.807.281	339.783.735
TITOLO I (VAR. L.)		++	25.147	L.	1.837.048.466			1.648.531.653	195.691.699
TITOLO III (VAR. L.)		++		L.	3.203.885.752			1.992.170.030	1.212.143.787
TITOLO IV (VAR. L.)		++		L.	13.291.664			4.394.864	8.896.806
TITOLO V (VAR. L.)		++	207	L.	129.866.037			119.091.615	1.774.815
TITOLO VI (VAR. L.)		++		L.					0
TITOLO VII (VAR. L.)		++		L.					0
TOTALE GENERALE (L.)		++	134.955	L.	5.866.648.038			4.117.994.043	1.758.290.536

## XII LEGISLATURA - DISEGNI DI LEGGE E RELAZIONI - DOCUMENTI

## CONTO ECONOMICO DELL'ESERCIZIO . 1989 .

## CONSOLIDATO

## Parte prima

## ENTRATE E SPESE FINANZIARIE CORRENTI


Importo	Importo
<b>TITOLO I</b>	<b>TITOLO I</b>
<b>ENTRATE CONTRIBUTIVE</b>	<b>SPESE CORRENTI</b>
Cat. 1 <sup>a</sup> - Aliquote contributive, ecc. L. . . . .	Cat. 1 <sup>a</sup> - Spese per gli organi dell'Ente L. 51.016.815
Cat. 2 <sup>a</sup> - Quote partecipazione iscritti, ecc. . . . .	Cat. 2 <sup>a</sup> - Oneri per il personale in attività di servizio . . . . . 3.964.309.062
<b>TITOLO II</b>	Cat. 3 <sup>a</sup> - Oneri per il personale in quiescenza . . . . . L. 49.671.180
<b>ENTRATE DERIVANTI DA TRASFERIMENTI CORRENTI</b>	Cat. 4 <sup>a</sup> - Spese per l'acquisto di beni di consumo e servizi . . . . . 2.535.048.076
Cat. 3 <sup>a</sup> - Trasferimenti dallo Stato L. 7.264.259.000	Cat. 5 <sup>a</sup> - Spese per prestazioni istituzionali . . . . . 111.250.000
Cat. 4 <sup>a</sup> - Trasferimenti dalle regioni . . . . . 26.640.701	Cat. 6 <sup>a</sup> - Trasferimenti passivi . . . . . 14.500.000
Cat. 5 <sup>a</sup> - Trasferimenti da comuni e provincie . . . . . 1.250.000	Cat. 7 <sup>a</sup> - Oneri finanziari . . . . . L. 105.652.874
Cat. 6 <sup>a</sup> - Trasferimenti da altri enti . . . . . 399.296.636	Cat. 8 <sup>a</sup> - Oneri tributari . . . . . 294.024.914
<b>TITOLO III</b>	Cat. 9 <sup>a</sup> - Poste correttive e compensative di entrate correnti . . . . . 28.660.689
<b>ALTRE ENTRATE</b>	Cat. 10 <sup>a</sup> - Spese non classificabili in altre voci . . . . . 186.836.997
Cat. 7 <sup>a</sup> - Entrate derivanti dalla vendita, ecc. . . . . L. 941.998.294	
Cat. 8 <sup>a</sup> - Redditi e proventi patrimoniali . . . . . 383.389.324	
Cat. 9 <sup>a</sup> - Poste correttive e compensative, ecc. . . . . 71.553.000	
Cat. 10 <sup>a</sup> - Entrate non classificabili . . . . . 100.000	
Totale parte prima (1) . . . . . <u>L. 9.088.486.955</u>	Totale parte prima (1) . . . . . <u>L. 7.340.970.607</u>
Contributi per investimenti ( Cat. XV e XVIII ) . . . . . 1.248.190.987	
<u>10.336.677.942</u>	

XII LEGISLATURA - DISEGNI DI LEGGE E RELAZIONI - DOCUMENTI

Parte seconda

COMPONENTI CHE NON HANNO LUOGO A PREVEDERE LE FINANZIARIE

Importo	Importo
<b>A) Entrate accertate in precedenti esercizi di pertinenza dell'esercizio:</b>	<b>A) Spese di competenza, impegnate in precedenti esercizi:</b>
Contributi e premi per le prestazioni istituzionali . . . . . L. . . . .	Rimanenze iniziali di prodotti . . . L. 221.826.137
Trasferimenti (contributi, obbligazioni, ecc.) . . . . .	Materie prime e materiali di consumo . . . . .
Redditi e proventi patrimoniali venute di prodotti e di materiali diversi . . . . .	Risorse finali di spese per locazioni in natura . . . . .
Vendite di pubblicazioni . . . . .	Spese per servizi esterni . . . . .
Prestazioni di particolari servizi biennali plurenni . . . . .	Spese per di amministrazione . . . . .
L. . . . .	Spese per trasferimenti . . . . .
	Oneri in natura . . . . .
	Spese di altro . . . . .
	Costi generali . . . . .
	221.826.137
<b>B) Produzioni e movimenti interni:</b>	<b>B) Produzioni e movimenti interni:</b>
Prodotti in natura impianti ed altre immobilizzazioni ottenuti con mezzi propri da capitalizzare . . . L. . . . .	Oneri in natura . . . . . L. . . . .
L. . . . .	
<b>C) Trasferimenti attivi in natura (fondazioni, lasciti, donazioni in natura) . . . L. . . . .</b>	<b>C) Trasferimenti passivi in natura (contributi, soccorsi e obbligazioni in natura) . . . . . L. . . . .</b>
L. . . . .	L. . . . .
<b>D) Variazioni patrimoniali straordinarie:</b>	<b>D) Ammortamenti e deprezzamenti:</b>
Sopravvenienze attive . . . . . L. 629.477.477	Immobili . . . . . L. 292.760.061
Insussistenze passive . . . . . > 26.825.356.	Impianti, attrezzature e macchinari . . . . . > 1.064.051.857
L. 656.302.826	Automezzi, mobili e macchine . . . . . > 161.650.923
	Diversi . . . . .
	2.518.462.841
<b>E) Spese impegnate di competenza di successivi esercizi . . . . . L. 218.065.852</b>	<b>E) Svalutazioni e deprezzamenti:</b>
L. 218.065.852	Svalutazione crediti . . . . . L. . . . .
	Svalutazione titoli . . . . .
	Deprezzamento immobili, impianti, macchine . . . . .
	Eliminazione impianti ed altre immobilizzazioni non ammortizzati . . . . .
	L. . . . .
	<b>F) Accantonamenti per oneri presunti di competenza:</b>
	Imposte e tasse da regolare . . . L. . . . .
	Altri oneri da definire . . . . .
	Accantonamenti diversi . . . . .
	Accantonamenti a fondo rischi . . . . .
	L. . . . .
	<b>G) Quota dell'esercizio per l'adeguamento del fondo indennità anzianità personale . . . . . L. 7.566.864</b>
	L. . . . .
	<b>H) Variazioni patrimoniali straordinarie:</b>
	Sopravvenienze passive . . . . . L. 364.654.159
	Insussistenze attive . . . . . > 838.182.651
	1.222.836.210
	<b>I) Entrate accertate nell'esercizio di pertinenza di successivi esercizi . . . L. . . . .</b>
	L. . . . .
<b>Totale parte seconda (2) . . . . . L. 874.368.678</b>	<b>Totale parte seconda (2) . . . . . 3.970.692.652</b>
<b>Totale generale (1+2) . . . . . 11.211.946.620</b>	<b>Totale generale (1+2) . . . . . 11.311.663.259</b>
Avanzo economico . . . . . > 100.616.639	Avanzo economico . . . . . > . . . . .
<b>Totale a pareggio . . . . . 11.311.663.259</b>	<b>Totale a pareggio . . . . . 11.311.663.259</b>

IL PRESIDENTE  
  
 (Car. del) Lav. Dr. Federico Grazioli)

## SITUAZIONE AMMINISTRATIVA AL 31.12.89

## CONSOLIDATO

Deficit di cassa all'1.1.89		£. 1.197.940.508
<b>RISCOSSIONI</b> in C/residui	£. 3.729.152.118	
in C/competenza	£. 11.727.470.445	£. 15.456.622.563
		<hr/>
		£. 14.258.682.055
<b>PAGAMENTI</b> in C/residui	£. 4.117.994.843	
in C/competenza	£. 14.725.881.479	£. 18.843.876.322
		<hr/>
deficit di cassa al 31.12.89		£. 4.585.194.267
<b>RESIDUI ATTIVI</b>		
degli esercizi precedenti	£. 5.152.550.868	
dell'esercizio 1989	£. 11.428.431.175	£. 16.580.982.043
		<hr/>
		£. 11.995.787.776
<b>RESIDUI PASSIVI</b>		
degli esercizi precedenti	£. 1.758.290.536	
dell'esercizio 1989	£. 7.091.866.149	£. 8.850.156.685
		<hr/>
Avanzo di amministrazione al 31.12.89		£. 3.145.631.091

IL PRESIDENTE

(Cav. del Cav. Dr. Federico Grazioli)



**ISTITUTO SPERIMENTALE PER LA CEREALICOLTURA**

**ESERCIZIO 1990**





## Verbale della seduta N. 3

del Consiglio di Amministrazione della Fondazione Morando Bolognini

Foglio.

N. 25

Il giorno 25 del mese di giugno dell'anno millenovecento-  
 novantadue alle ore , in seguito a regolare convocazione  
 presidenziale N. del , si è riunito il Consiglio di Amministrazione  
 dell'Istituto in una sala della sede degli Uffici in Roma, via Cassia, 176.

## Presenti i Signori:

- |             |                           |                             |
|-------------|---------------------------|-----------------------------|
| 1 -         |                           | - Presidente                |
| 2 - Prof.   | Angelo Bianchi            | - Vice Presidente sostituto |
| 3 - Dr.     | Francesco Del Canuto      | - Consigliere               |
| 4 - Dr.     | Enrico Cartoni            | - »                         |
| 5 - Dr.     | Bruno Corno               | - »                         |
| 6 - Dr.     | Alberto Petretti          | - »                         |
| 7 - Dr.ssa  | Marina Sabatini Mazzi     | - »                         |
| 8 - Dr.     | Cosimo Megha              | - »                         |
| 9 -         |                           | - »                         |
| 10 -        |                           | - »                         |
| 11 - Dr.ssa | Diana Peterson Angiolillo | - Segretario                |

- Presidente Collegio Revisori

Sig.ra Maria Antonietta D'Elia - Revisore dei Conti

- »

## Assenti:

- g.ti: Cav. del Lav. Dr. Federico Grazioli, Dr. Camillo De Fabrittis,  
 Dr. Paolino Perulli.  
 g.ti: Dr. Valentino Morroni e Dr.ssa Enrica Fulci.

Riconosciuta la regolarità della riunione, il Sig. Prof. Angelo Bianchi  
 nella sua qualità di Vice Presidente , pone in trattazione i seguenti oggetti all'o. d. g.:

Oggetto	DELIBERAZIONE
---------	---------------

## Verbali originali di Deliberazione

d'ord.

Seduta N. 3 del giorno 25/06/ 19 92

Foglio  
N. 26

OMISSIS

Riaccertamenti residui  
anni precedenti.  
Delibera n.° 15.

Prima di esaminare il bilancio consuntivo del 1990 è necessario che il Consiglio deliberi a norma dell'art. 39 del D.P.R. 696/79, le variazioni dei residui attivi e passivi della Fondazione evidenziati in un apposito prospetto comprensivo dei dati dell'Istituto Sperimentale per la Cerealicoltura e della Fondazione Morando Bolognini e della Sezione di Vercelli, già in possesso dei Consiglieri. Tali variazioni sono commentate nella relazione amministrativa, di cui viene data lettura constestualmente.

Complessivamente le variazioni intervenute nei residui sono le seguenti:

	<u>Variazioni in +</u>	<u>Variazioni in -</u>	<u>Totale</u>
ENTRATE	-	24.482.855	24.482.855
USCITE	448.040	57.653.738	57.205.698
		Minori uscite	32.722.843

Il disavanzo di amministrazione all'1.1.90 è pertanto così rideterminato:

- disavanzo previsto	-	72.506.244
	+	<u>32.722.843</u>
- disavanzo all'1.1.90		39.783.401

Il Consiglio di Amministrazione pertanto all'unanimità  
VISTO il R.D. 19.2.34 n.° 459;  
VISTO l'art. 39 del D.P.R. 18.12.79 n.° 696;  
VISTA la situazione dei residui al 31.12.90 chiaramente evidenziata in due prospetti nonché la relazione amministrativa esplicativa in merito;  
VISTA la relazione del Collegio dei Revisori dei Conti in merito al Conto consuntivo comprensiva delle somme attinenti al riaccertamento dei residui antecedenti al 1990;  
UDITO il parere favorevole in merito

D E L I B E R A

## Verbali originali di Deliberazione

N. d'ord.	Seduta N.	3	del giorno	25/06/	19 92	Fogli N. 2
2/1	<p>Determinazione criteri ed aliquote ammortamento beni mobili ed immobili e criteri rivalutazione immobili. Delibera n.° 16.</p>	<p>le variazioni in più o in meno nei residui attivi e passivi degli anni antecedenti al 1990, in conformità alla proposta avanzata.</p> <p>Il Consiglio ha già esaminato i criteri e le aliquote cui l'Istituto Sperimentale per la Cerealicoltura si è attenuto per l'ammortamento dei beni mobili e quelli di rivalutazione degli immobili, cui si attiene la Fondazione Morando Bolognini.</p> <p>Si propone, per omogeneità, di attenersi ai medesimi criteri sempre con decorrenza 1.1.90, salvo soprassedere dalla rivalutazione e dall'ammortamento degli immobili per l'anno in corso.</p> <p>Il Consiglio di Amministrazione all'unanimità VISTO il D.P.R. 23.11.67 n.° 1318; VISTO il D.P.R. 7.07.75 n.° 1038; VISTO il D.P.R. 18.12.79 n.° 696 art. 32; VISTA la circolare n.° 32 del M.A.F. del 2.7.82; VISTA la delibera del Consiglio di Amministrazione dell'Istituto Sperimentale per la Cerealicoltura predisposta, in analogia a quella dell'anno precedente; RITENUTO di dover provvedere in materia</p> <p style="text-align: center;">D E L I B E R A</p> <p>di approvare i criteri e le aliquote di ammortamento dei beni mobili della Fondazione con decorrenza dall'1.1.90 salvo riesame per gli immobili.</p>				
2/2	<p>Approvazione conto consuntivo 1990. Relazione Tecnico-scientifica e consuntivo '90. Delibera n.° 17.</p>	<p>Il Direttore illustra ulteriormente l'attività svolta nel 1990, attività cui si riferisce il bilancio consuntivo in corso di esame. Egli premette innanzitutto che la relazione tecnico - scientifica è stata da tempo trasmessa ( il che avviene a seguito di nota ministeriale che ne detta la modalità ) per l'approvazione del M.A.F., da parte del Comitato Nazionale Sperimentazione Agraria, come da normativa vigente e che è sostanzialmente riprodotta sugli Annali a disposizione dei Consiglieri, ai quali relativi testi si rimanda.</p> <p>Come al solito comunque l'attività della Fondazione Morando Bolognini è sinteticamente la seguente: attività semen-</p>				

## Verbali originali di Deliberazione

N. d'ord.

Seduta N. 3 del giorno 25.06. 19 92.

Fogli  
N. 2

tiera, concorso risoni, provvidenze per la conservazione del patrimonio immobiliare, storico e artistico.

Il Prof. Angelo Bianchi fa riferimento al prospetto del consuntivo e relativi allegati nonchè alla relazione amministrativa predisposta in merito al conto consuntivo 1990 della Fondazione Morando Bolognini, nella quale sono evidenziati i dati accertati nel corso dell'esercizio e posti a raffronto con le previsioni definitive soffermandosi sugli aspetti di maggiore rilievo e cioè affermazioni delle costituzioni varietali e delle linee ed ibridi relativi dell'Istituto.

Successivamente si procede alla lettura della relazione predisposta dal Collegio dei Revisori dei Conti che chiude esprimendo parere favorevole acchè il Consiglio deliberi il conto consuntivo da sottoporre all'approvazione M.A.F.

Il Presidente facente funzione, nel sottoporre all'esame del Consiglio di Amministrazione il conto consuntivo 1990, evidenzia che nel corso dell'anno sono intervenute, in numerosi capitoli di entrata e di uscita, modificazioni rispetto alla previsione.

Esse hanno comportato variazioni al bilancio e sono da porre in relazione alla loro particolare natura, al fatto che parte di esse si sono realizzate negli ultimi mesi della gestione nonchè alla difficoltà dei vari uffici di prevedere adeguatamente alcuni dati, specie durante l'assenza dell'unico contabile.

Nel totale sono state accertate L.2.097.777.497 di maggiori entrate rispetto al preventivato e maggiori uscite per L.1.936.124.180 come meglio evidenziato nei prospetti dei conti nonchè nella relazione amministrativa, derivanti principalmente da differenze nelle partite di giro.

Si ritiene che, considerata la natura ed i dati di gestione, siano pienamente giustificabili e, per la gran parte, inevitabili.

Il Consiglio di Amministrazione all'unanimità  
VISTO l'art. 32 e segg. del D.P.R. 18/12/1979 n. 696, regolamento per la classificazione delle entrate e delle spese e per

## Verbalì originali di Deliberazione

N. d'ord.	Seduta N. 3	del giorno 25.06.	19 92	Fog N. 2
	<p>l'amministrazione e la contabilità degli Enti Pubblici di cui alla legge 20.3.75 n.° 70;</p> <p>VISTA la relazione del Presidente al bilancio consuntivo 1990 della Fondazione Morando Bolognini;</p> <p>VISTA la relazione del Collegio dei Revisori dei Conti che conclude esprimendo parere favorevole sul consuntivo predetto;</p> <p>VISTA la relazione scientifico - tecnica dell'anno;</p> <p>ESAMINATO il bilancio con i suoi allegati;</p> <p style="text-align: center;">D E L I B E R A</p> <p>di approvare ad ogni effetto le variazioni in entrata ed in uscita al bilancio consuntivo 1990 della Fondazione Morando Bolognini in particolare riguardo alle uscite cap. 102080, 104122, 10410F, 104242, 107012, 10801C, 211052, 213012, 421072, 421092.</p> <p>Successivamente il Consiglio di Amministrazione procede all'esame del rendiconto della Fondazione Morando Bolognini per l'anno 1990, completo degli allegati, compilato a chiusura dell'esercizio, che presenta le seguenti risultanze finali:</p>			
	<b>SITUAZIONE AMMINISTRATIVA AL 31.12.1990</b>			
	Deficit di cassa all'1.1.1990		£. - 432.550.338	
Riscossioni in c/residui	£. 654.813.796			
Riscossioni in c/competenza	£. 2.515.291.645		£.+ 3.170.105.441	
			£.	
Pagamenti in c/residui	£. 350.633.734			
Pagamenti in c/competenza	£. 2.940.156.794		£.- 3.290.790.528	
	Deficit di cassa al 31.12.90		£.- 553.235.425	
<b>RESIDUI ATTIVI</b>				
dagli esercizi precedenti	£. 1.150.599.734			
dell'esercizio 1990	£. 4.057.394.052		£. 5.267.993.786	
			£.	
<b>RESIDUI PASSIVI</b>				
dagli esercizi precedenti	£. 1.062.012.859			
dell'esercizio 1990	£. 3.469.875.586		£.- 4.531.888.445	
	Avanzo di Amministrazione al 31.12.90		£. 122.869.916	
	<b>CONTO ECONOMICO DELL'ESERCIZIO 1990</b>			
	<u>Parte Prima</u>			

## XII LEGISLATURA - DISEGNI DI LEGGE E RELAZIONI - DOCUMENTI

## Verbali originali di Deliberazione

N. d'ord.	Seduta N.	del giorno	19
<u>ENTRATE E SPESE FINANZIARIE CORRENTI</u>			
<u>TITOLO I</u>		<u>TITOLO I</u>	
<u>ENTRATE CONTRIBUTIVE</u>		<u>SPESE CORRENTI</u>	
Cat.1 -Aliquote contributive, ecc.	£. -	Cat.1-Spese per gli dell' Ente	£. 1.388.400
Cat.2-Quote partecipaz. iscritti ecc.	£. -	Cat.2-Oneri per il personale in attività in servizio	£. 308.772.330
<u>TITOLO II</u>		<u>TITOLO I</u>	
<u>ENTRATE DERIVANTI DA TRASFERIMENTI CORRENTI</u>		<u>SPESE CORRENTI</u>	
Cat.3-Trasferimenti dallo stato	£. -	Cat.3-Oneri per il personale in quiescenza	£. -
Cat.4-Trasferimenti dalle Regioni	£. 9.000.000	Cat.4-Spese per l'acquisto di beni di consumo e servizi	£. 381.492.337
Cat.5-Trasferimenti dai comuni e prov.	£. 1.079.200	Cat.5-Spese per prestaz.istituz.	£. -
Cat.6-Trasferimenti da altri Enti	£. 9.481.220	Cat.6-Trasferimenti passivi	£. -
<u>TITOLO III</u>		<u>TITOLO I</u>	
<u>ALTRE ENTRATE</u>		<u>SPESE CORRENTI</u>	
Cat.7-Entrate derivanti dalla vend.ecc.£.	£. 468.377.480	Cat.7-Oneri finanziari	£. 1.334.185
Cat.8-Redditi e proventi patrim.	£. 246.945.813	Cat.8-Oneri tributari	£. 138.836.097
Cat.9-Poste corret.e compens.ecc.	£. 13.850.661	Cat.9-Poste correttive e compens. di ent.cart.	£. 250.000
Cat.10-Entrate non classificabili	£. -	Cat.10-Spese non classificabili in altre voci	£. -
<u>TOTALE PARTE PRIMA (1)</u>	£. 748.734.374	<u>TOTALE PARTE (1)</u>	£. 833.073.349
Contributi per invest.(Cat.15/18)	£. 21.584.500		
<u>TOTALE PARTE PRIMA (2)</u>	£. 770.318.874		
<u>PARTE SECONDA</u>			
<u>COMPONENTI CHE NON DANNO LUOGO A MOVIMENTI FINANZIARI</u>			
A)Entrate accertate in precedenti esercizi di pertinenza dell'esercizio:		A)Spese di competenza, impegnate in precedenti esercizi:	
Contributi e premi per le prestazioni istituzionali	£. -	Rimanenze iniz.di prodotti	£. 77.510.470
Trasferimenti (contributi,obblazioni, ecc.)	£. -	Materie prime e materiali di consumo viveri	£. -
Redditi e proventi patrimoniali	£. -	Riscossioni iniz.di spese per locazioni ed utenze	£. -
Vendite di prodotti e di materiali diversi	£. -	Spese per servizi esterni	£. -
Vendite di pubblicazioni	£. -	Spese diverse di amministraz.	£. -
Prestazioni di particolari servizi	£. -	Spese per trasferimenti	£. -
Ricavi pluriennali	£. -	Oneri finanziari	£. -
		Spese diverse	£. -
		Costi pluriennali	£. -
			£. 77.510.470

Fogli  
N. 34

## Verbali originali di Deliberazione

N. d'ord.	Seduta N. 3	del giorno 25.06.	19 92	Fogli N. 31
	B)Produzioni e movimenti interni:		B)Produzioni e movim.interni	£. -
	Prodotti in natura impianti ed altre immobilizzazioni ottenuti con mezzi propri da capitalizzare	£. -	Oneri di natura	£. -
	C)Trasferimenti attivi in natura (obblazioni), lasciti, donazioni in natura	£. -	C)Trasferim.pass.in natura (contr.concorsi e oblaz.)	£. -
	D)Variazioni patrimoniali straordinarie:		D)Ammortamenti e deperimenti	
	Sopravvenienze attive	£. 1.358.280,860	immobili	£. 20.179,612
	Insussistenze passive	£. 57.653,738	Imp.attrezzature macchine	£. 22.204,538
	E)Spese impegnate di competenza di successivi esercizi	£. 74.547,990	Autovezi, mobili e macchine diversi	£. 28.692,862
		£. 74.547,990		£. -
			E)Svalutazione e deprezzamenti:	£. 71.077,032
			Svalutazione crediti	£.
			Svalutazione titoli	£.
			Deprezzamento immob.inp.	£.
			macchine	£.
			Eliminaz.inp.ed altre im-	£.
			mobilizaz. non ammortiz.	£.
				£.
			F)Accantonamento per oneri presunti di competenza	
			Imposta e tasse da regolare	£.
			Altri oneri da definire	£.
			Accantonamenti diversi	£.
			Accantonam.a fondo rischi	£.
				£.
			G)Quota dell'esercizio per adeguamento del fondo indennità anzianità personale	£. 4.345,623
				£. 4.345,623
			H)Variazioni patrim.straord.	
			Sopravvenienze passive	£. 65.799,807
			Insussistenze attive	£. 53.869,829
				£. 119.669,636

Verbali originali di Deliberazione

N. d'ord.	Seduta N. 3	del giorno	25.06.	19 92	Fogli N. 3.
			1)Entrate accert.nell'eserc.di pertinenza di succ.eserc. E.		E.
					E.
Totale Parte Seconda (2)	E. 1.490.482.588	Totale Parte Seconda (2)			E. 272.602.761
Totale Generale (1+2)	E. 2.260.801.462	Totale Generale (1+2)			E.1.105.676.110
Avanzo economico	E.	Avanzo economico			E.1.155.125.352
Totale a Pareggio	E. 2.260.801.462	Totale a Pareggio			E.2.260.801.462



XII LEGISLATURA - DISEGNI DI LEGGE E RELAZIONI - DOCUMENTI

C O S T O L I D A T O

SITUAZIONE PATRIMONIALE AL 31/12/80

R.°		ATTIVITA'		CONSISTENZA		DIFFERENZA		R.°		PASSIVITA'		CONSISTENZA		DIFFERENZA		IN MESE	
CONTI		31.12.80		31.12.80		IN PIU'		CONTI		31.12.80		31.12.80		IN PIU'		IN MESE	
1	DISPONIBILITA' LIQUIDE								1	DEBITI DI TESORERIA							
	AVANZO DI CASSA AL 31/12/80								2	SCOPERTO DI CASSA	432.550.338	553.235.425	3.290.790.528	3.170.105.441			
2	RESIDUI ATTIVI								3	RESIDUI PASSIVI	3.469.652.291	4.531.888.445	3.470.323.626	608.287.472			
	CREDITI DIVERSI								4	MUTUI PASSIVI	10.855.756	7.414.242		3.441.514			
	CREDITI BANCARI E								5	DEPOSITI A CAUZIONE	3.195.000	2.878.000		325.000			
	FINANZIARI	1.629.696.385	5.207.993.766	4.057.394.052	678.296.651				6	FONDO IMD.ANZIANITA'	28.555.974	28.555.974					
3	C/C/ 529905 - 28 - 24	26.555.974			26.555.974				7	FONDO AMM.IMPIANTI ATTR.	62.035.097	64.238.635	22.204.538				
4	DEPOSITI A CAUZIONE	9.481	9.481						8	FONDO AMM.AUTOMOBILI	5.414.160	8.121.240	2.707.080				
	TOTALI VOCI 3 + 4	26.565.455	9.481		26.565.455				9	FONDO AMM.MOBILI MACC.UFF.	78.546.377	102.532.178	25.985.802				
5	RIMANENZE ATTIVE D'ESERCIZIO									TOTALE AMM.TO	143.995.634	215.072.668	71.077.032				
	RIMANENZE DI PRODOTTI	77.510.670	74.547.990		2.962.680												
6	INVESTIMENTI MOBILIARI																
	TITOLI PRELIEVO "ZITELLI"	15.000.000	15.000.000														
	TITOLI VARI	453.000.000	864.780.000	2.008.780.000	1.587.000.000												
	TOTALE VOCI 6	468.000.000	879.780.000	2.008.780.000	1.587.000.000												
7	IMMOBILI	106.456.328	748.487.732	642.562.404	531.000												
	IMMOBILIZZAZIONI TECNICHE																
8	IMPIANTI ATTR.MACCHIN.	31.732.000	31.732.000														
9	MACCHINE AGRICOLE	175.163.081	175.996.081	833.000													
10	MOBILI E MACCHINE DIFF.	214.614.587	216.548.347	4.883.760	2.950.600												
11	LIBRI E PUBBLICAZIONI																
	TOTALI VOCI 8/9/10/11	421.509.668	624.276.428	5.718.760	2.950.000												
	TOTALE ATTIVITA'	2.929.938.306	7.335.095.417	8.714.453.216	2.308.286.105												
	TOTALE A PARTEGGIO	2.929.938.306	7.335.095.417	8.714.453.216	2.308.286.105												
	CONTI D'ORDINE																
	TITOLI AFF.TIARI PER																
	DEPOSITI A GARANZIA	4.400.000	4.400.000														
	TOTALE PASSIVITA'	2.087.004.993	5.337.036.752	6.832.191.186	3.582.158.427												
	PATRIMONIO NETTO	642.933.313	1.998.058.665														
	AVANZO ECONOMICO																
	TOTALE A PARTEGGIO	2.929.938.306	7.335.095.417	7.907.316.538	3.582.158.427												
	CONTI D'ORDINE																
	TITOLI AFF.TIARI PER																
	DEPOSITI A GARANZIA	4.400.000	4.400.000														

Foglio  
N.° 33

## Verbalì originali di Deliberazione

N.  
d'ord.

Seduta N.

3

del giorno

25.06.

19 92

Foglio

N. 34

Il Consiglio di Amministrazione della Fondazione Morando Bolognini, alla unanimità

VISTO l'art. 37 del D.P.R. 23.11.67 n.° 1318;

VISTO l'art. 32 e segg. del D.P.R. 18.12.79 n.° 696, nuovo regolamento per la classificazione delle entrate e delle spese per l'amministrazione e la contabilità per gli Enti Pubblici di cui alla legge 20.3.1975 n.° 79;

VISTA la relazione tecnica sull'attività della Fondazione per l'anno 1990;

VISTA la relazione del Presidente al bilancio consuntivo della Fondazione per l'esercizio 1990;

VISTA la relazione del Collegio dei Revisori dei Conti che conclude esprimendo parere favorevole sul consuntivo predetto;

ESAMINATO il bilancio e i suoi allegati

## D E L I B E R A

di approvare, ad ogni effetto;

- le variazioni in entrata ed in uscita al bilancio consuntivo 1990, con particolare riguardo ad alle maggiori uscite esposte nei singoli capitoli del bilancio della Fondazione Morando Bolognini, tenuto conto anche delle variazioni intervenute nella situazione di cassa analiticamente esposta nei prospetti;

- il rendiconto della Fondazione Morando Bolognini, completo degli allegati, compilato a chiusura dell'esercizio 1990.

Letto ed approvato seduta stante si autorizza lo stralcio della presente delibera per l'immediata trasmissione al M.A.F., ed al Ministero del Tesoro a norma dell'art. 37 del D.P.R. 23.11.67 n.° 1318 e dell'art. 32 del D.P.R. 18.12.79, n.° 696.

Avendo esaurito tutti gli argomenti all'ordine del giorno la seduta ha termine alle ore 13.30.

IL SEGRETARIO AMMINISTRATIVO

(Dr.ssa Diana Angiolillo Peterson)

*Diana Angiolillo Peterson*

IL VICE PRESIDENTE F.F.

(Prof. Angelo Bianchi)

*Angelo Bianchi*

*F. Facchini*

## VERBALE N.16

L'anno millenovecentonovantadue, il giorno diciassette del mese di giugno, alle ore 9,30, nell'Ufficio del dott. Valentino Morroni, all'interno dell'edificio ove si trova l'"Ente Ferrovie dello Stato" - Piazza della Croce Rossa, 1, regolarmente convocato, si è riunito il Collegio dei revisori dei conti dell'Istituto Sperimentale per la Cerealicoltura di Roma per procedere all'esame dello schema di conto consuntivo dell'esercizio finanziario 1990 relativo all'Istituto stesso:

Sono presenti:

- |                                     |            |
|-------------------------------------|------------|
| - il dott. Valentino Morroni        | Presidente |
| - la dr.ssa Enrica Fulci            | Componente |
| - la sig.na Maria Antonietta D'Elia | Componente |

Il Collegio, dopo un approfondito esame del documento contabile suindicato e degli atti ad esso allegati, ha concordamente redatto la prescritta relazione, che costituisce parte integrante del presente verbale.

Relazione del Collegio dei revisori dei conti dell'Istituto Sperimentale per la Cerealicoltura di Roma sullo schema di conto consuntivo dell'esercizio finanziario 1990.

La presente relazione viene redatta ai sensi dell'art. 32 del regolamento per l'amministrazione e la contabilità, approvato con D.P.R. 18 dicembre 1979, n.696, dell'art. 44 delle Norme per il riordinamento della sperimentazione agraria, approvate con D.P.R. 23 novembre 1967, n. 1318, e dell'art. 65 del regolamento di esecuzione del precedente D.P.R. n.1318/19677, approvato con D.P.R. 7 luglio 1975, n. 1038.

Detto schema di conto consuntivo, insieme agli atti ad esso uniti, da parte dell'Istituto, è stato trasmesso al Collegio dei Revisori dei conti in allegato alla nota n. 3400 del 15 giugno 1992 e, giusta quanto comunicato dall'Istituto stesso con altra nota n. 3341 dell'8 giugno 1992, insieme agli altri argomenti posti all'ordine del giorno, sarà sottoposto, per la relativa deliberazione, al Consiglio di Amministrazione nella adunanza fissata per il giorno 19 giugno 1992.

E' doveroso sottolineare che, secondo le disposizioni di legge e regolamentari vigenti in materia, lo schema di conto consuntivo di cui trattasi avrebbe dovuto essere deliberato e trasmesso al Ministero dell'Agricoltura e delle Foreste già un anno fa e precisamente entro il termine del 31 maggio 1991. E'

## XII LEGISLATURA - DISEGNI DI LEGGE E RELAZIONI - DOCUMENTI

altresi da evidenziare l'ormai avvenuta scadenza anche del termine (31 marzo 1992) entro il quale al predetto Ministero doveva essere trasmesso il conto consuntivo relativo all'anno 1991; Quanto precede induce il Collegio a rinnovare, ancora una volta, la più viva auspicazione circa l'esigenza del superamento della tante volte denunciata, difficile situazione esistente presso l'Istituto e ciò per evitare il perpetrarsi di inconvenienti, di vario ordine, e per prevenire il verificarsi di possibili ulteriori più complessi eventi, suscettibili, tra l'altro, di causare pregiudizio per il bilancio dell'Istituto. Valga - a rammentare uno degli inconvenienti, non di poco conto, al quale vuolsi fare riferimento - la circostanza che il Ministero dell'Agricoltura, riscontrando la nota n. 1959 del 28.3.1991 con la quale l'Istituto gli aveva rimesso, per la relativa approvazione, il bilancio di previsione 1991, ebbe a fargli presente che, "non essendo ancora in possesso del conto consuntivo 1989, versa nell'impossibilità di svolgere un compiuto esame del bilancio" in parola. Ovviamente analoga situazione sussiste relativamente al bilancio di previsione 1992, non avendo il MAF ancora ricevuto il conto consuntivo 1990.

Allo scopo di espletare i riscontri di sua competenza, il Collegio ha preliminarmente preso visione della relazione del Presidente dell'Istituto ed ha constatato che lo schema sottopostogli si compone del rendiconto finanziario, della situazione patrimoniale e del conto economico e che detti conti, in ossequio alle previsioni di legge, distintamente riferiti alla gestione dell'Istituto (Sede e Sezioni periferiche), a quella della Sezione Specializzata per la Riscoltura di Vercelli ed a quella relativa alla Fondazione Morando Bolognini, sono redatti e riepilogati in un "conto consolidato" delle tre gestioni, conformemente alle disposizioni contenute nel già citato D.P.R. n. 696/1979.

Qui di seguito, separatamente, si esaminano le tre gestioni, ponendo in evidenza, per ciascuna di esse, i risultati del conto finanziario, di quello economico e di quello patrimoniale.

I - Gestione Istituto (Sede e Sezioni periferiche)

A) CONTO FINANZIARIO: gestione di competenza.

Il bilancio di previsione per il 1990 esponeva, in complesso, previsioni di competenza di lire 6. . . . .634 per le entrate e di lire 8.213.721.011 per le spese, con un disa-

## XII LEGISLATURA - DISEGNI DI LEGGE E RELAZIONI - DOCUMENTI

vanzo finanziario di lire 1.385.175.377, coperto dall'avanzo di amministrazione.

Nel corso della gestione si sono verificate variazioni accrescitive che hanno portato le entrate previste ad un importo di lire 9.723.615.945 e le spese previste a quello di lire 9.393.595.353, il che ha determinato oltre che il riassorbimento del disavanzo, la formazione di un previsto avanzo finanziario di L. 330.100.592.

Qui appresso si evidenzia, distintamente per le entrate e le uscite, e per ciascun titolo di bilancio, l'ammontare degli accertamenti e degli impegni a raffronto con le corrispondenti previsioni definitive, ponendo in luce i relativi scostamenti.

Entrate	Previsioni definitive	Accertamenti	Differenze
trasfer.correnti	3.719.642.600	3.823.065.680	+ 103.423.080
Diverse	532.479.279	687.400.093	+ 154.920.814
Alienazione beni e riscoss.crediti	479.282.291	7.708.770.362	+7.229.488.071
Trasferimenti c/capitale	2.872.917.155	3.123.837.276	+ 250.920.121
partite di giro	2.119.294.620	1.670.795.244	- 448.499.376
<b>TOTALI</b>	<b>9.723.615.945</b>	<b>17.013.868.655</b>	<b>+7.290.252.710</b>

Per ciò che concerne il commento delle singole voci, essendo esse già state descritte, esaminate ed approvate in occasione del bilancio di previsione e delle successive variazioni, in linea generale, si fa riferimento ai chiarimenti, alle considerazioni e puntualizzazioni contenuti nella relazione amministrativa, redatta in modo analitico e circostanziato, anche relativamente alle differenze riscontrate rispetto alle previsioni.

## XII LEGISLATURA - DISEGNI DI LEGGE E RELAZIONI - DOCUMENTI

Uscite	Previsioni Definitive	Impegni	Differenze
correnti	5.546.833.643	5.219.301.966	- 327.531.677
in c/capitale	1.730.467.090	8.480.854.534	+ 6.750.387.444
Estinzione di mutui ed antic.	-	5.409.600	+ 5.409.600
partite di giro	2.119.294.620	1.670.795.244	- 448.499.376
<b>TOTALI</b>	<b>9.396.595.353.</b>	<b>15.376.361.344</b>	<b>+ 5.979.765.991</b>

I dati suesposti riguardanti la gestione di competenza possono utilmente essere ulteriormente riepilogati, precisando che essi pongono in luce il risultato della gestione finanziaria dell'Istituto e delle Sezioni operative dipendenti (con esclusione di quelle riguardante la Sezione di Vercelli e la Fondazione Morando Bolognini, per le quali, come è noto, vige l'obbligo di specifiche contabilità separate salvo poi il prescritto compattamento del tutto nel bilancio consolidato dell'Ente).

	Accertamenti	Impegni	Differenze
Parte corrente	4.510.465.773 -	5.219.301.966	- 708.836.193
c/capitale	10.832.607.638	8.486.264.134	+ 2.346.343.504
Partite di giro	1.670.795.244	1.670.795.244	-
<b>TOTALI</b>	<b>17.013.868.655</b>	<b>15.376.361.344</b>	<b>+ 1.637.507.311</b>

Dai dati sopra esposti si rileva che - in disparte le partite di giro che si bilanciano, sia in entrata che in uscita, per un eguale ammontare di lire 1.670795.244 - il conto consuntivo in esame evidenzia:

- un disavanzo di parte corrente di L. 708.836.193;
- un avanzo sul c/capitale di L.2.346.343.504;
- un complessivo avanzo di gestione di L. 1.637.507.311.

## XII LEGISLATURA - DISEGNI DI LEGGE E RELAZIONI - DOCUMENTI

## B) CONTO FINANZIARIO: Gestione dei residui

La formazione di nuovi residui attivi e passivi è messa in evidenza nei prospetti che seguono, distintamente per ciascun titolo di bilancio:

ENTRATE	ACCERTAMENTI	RISCOSSIONI	NUOVI RESIDUI ATTIVI
correnti	4.510.465.773	3.657.070.139	853.395.634
c/capitale	10.832.607.638	8.438.317.343	2.394.290.295
partite di giro	1.670.795.244	1.588.724.704	82.070.540
<b>Totali</b>	<b>17.013.868.655</b>	<b>13.684.112.186</b>	<b>3.329.756.469</b>

USCITE	IMPEGNI	PAGAMENTI	NUOVI RESIDUI PASSIVI
correnti	5.219.301.966	4.174.909.642	1.044.392.324
c/capitale	8.486.264.134	8.051.322.535	434.941.599
partite di giro	1.670.795.244	1.539.238.375	131.556.869
<b>Totali</b>	<b>15.376.361.344</b>	<b>13.765.470.552</b>	<b>1.610.890.792</b>

La consistenza complessiva dei residui al termine dell'esercizio 1990 viene a determinarsi come segue, per effetto sia dello smaltimento dei residui esistenti all'inizio dell'esercizio, sia della formazione di nuovi residui, nonchè a seguito del riaccertamento dei residui antecedenti al 1.1.1990.

## XII LEGISLATURA - DISEGNI DI LEGGE E RELAZIONI - DOCUMENTI

Residui attivi

Residui attivi all'inizio del 1990	L. 226.526.516
Aumento per riaccertamento in più	L. 1.037.786.254+
	<u>L. 15.274.312.770</u>
Diminuzioni per riaccertamento in meno	L. 220.982.444-
	<u>L. 15.053.330.326</u>
Riscossione di residui attivi	L. 11.629.092.759-
Residui attivi anni precedenti al 31.12.90	<u>L. 3.424.237.567</u>
Residui attivi della competenza 1990	L. 3.329.756.469+
<b>Totale residui attivi al 31.12.1990</b>	<b><u>L. 6.753.994.034</u></b>

Residui passivi

Residui passivi all'inizio del 1990	L. 7.026.497.714
aumenti per accertamenti in più	L. 1.045.790.009+
	<u>L. 8.072.287.723</u>
diminuzione per accertamenti in meno	L. 558.887.057-
	<u>L. 7.513.400.666</u>
Pagamento di residui passivi	L. 6.941.108.609-
Residui passivi anni precedenti al 31.12.90	<u>L. 572.292.057</u>
Residui passivi dalla competenza 1990	L. 1.610.890.792
<b>Totale residui passivi al 31.12.1990</b>	<b><u>L. 2.183.182.849</u></b>



## XII LEGISLATURA - DISEGNI DI LEGGE E RELAZIONI - DOCUMENTI

In relazione alla riscontrata, apprezzabile riduzione della consistenza dei suddetti residui, sia attivi che passivi, devesi sottolineare l'idoneità della cura posta a ridurre tali esposizioni e quindi, almeno in tale comparto, a massimizzare l'efficienza dei servizi nel rispetto della economicità gestionale.

## C) CONTO FINANZIARIO: Gestione di cassa

Le previsioni definitive esponevano per gli incassi un importo di lire 24.312.667.233 e per i pagamenti un ammontare di L. 16.433.385.943, ed un conseguente avanzo di cassa di lire 7.879.281.290. Gli incassi si sono realizzati per L.25.313.204.945, con una differenza in più di lire 20.706.579.161, superiori di lire 4.273.193.218 rispetto al preventivo.

L'andamento come sopra riassunto, evidenzia un avanzo di cassa della gestione 1990 di L.4.606.625.784, il quale, fino alla concorrenza, è servito a colmare il disavanzo iniziale di cassa che al 1 gennaio 1990 era di L. 3.398.030.429 e, per la differenza, a determinare una consistenza di cassa al 31 dicembre 1990 di L.1.208.595.355.

## D) CONTO ECONOMICO

Il conto economico risulta predisposto conformemente al modello ufficiale di cui all'allegato H al D.P.R. n. 696/1979. Esso è strutturato infatti in una "Parte prima", che espone in entrata ed in uscita, distintamente per categorie, le entrate e le spese finanziarie correnti, ed in una "Parte seconda" nella quale figurano i "Componenti che non danno luogo a movimenti finanziari", quali, ad esempio "rimanenze di prodotti o di materiali", gli "ammortamenti e i deperimenti", la "quota dell'esercizio per l'adeguamento del fondo di indennità di anzianità del personale", le "sopravvenienze e le insussistenze", i "ratei e i risconti", i "fondi rischi", etc.... Il conto economico deve dare, come dà, la dimostrazione dei risultati economici conseguiti durante l'esercizio 1990 che, per l'Istituto, si sintetizzano in un avanzo economico di L. 197.823.702. Nella relazione amministrativa sono riportate le motivazioni che illustrano le cause di detto positivo risultato di gestione.

**E) CONTO PATRIMONIALE**

E' stata debitamente predisposta la situazione patrimoniale nella quale è indicata la consistenza degli elementi attivi e passivi all'inizio e al termine dell'esercizio e messa in evidenza ogni variazione intervenuta nelle singole poste attive e passive nonché, nel caso in esame, l'incremento del patrimonio netto iniziale, per effetto della gestione, di L. 197.823.702.

In ordine alla gestione del patrimonio, come del resto chiaramente si evince dalla relazione amministrativa, mentre risultano ottemperate le disposizioni a suo tempo diramate dal MAF, occorre evidenziare la sussistenza di serie problematiche dovute, tra l'altro, a normative inadeguate e previsioni così formali da non produrre, in concreto, alcun risultato apprezzabile. La situazione è di quelle che rendono quantomai opportuna una effettiva svolta verso un'impostazione di siffatte gestioni che maggiormente privilegi alcuni contenuti economici di esse.

E ciò è conseguente al fatto che, anche nel settore pubblico, comincia sempre più ad affermarsi, necessariamente con sempre maggiore insistenza, il concetto di "costo" piuttosto che di "spesa", e si avverte, con sempre maggiore consapevolezza, che non bastano più le valutazioni meramente finanziarie per mettere effettivo ordine nei conti della Pubblica Amministrazione.

Non si ritiene, peraltro, di analizzare, ulteriormente, in questa sede, tali complesse problematiche, che dovranno essere, forse, adeguatamente meditate affinché assumano significatività nella rendicontazione anche delle persone giuridiche pubbliche.

**F). SITUAZIONE AMMINISTRATIVA**

Al conto consuntivo è annessa la situazione amministrativa da cui emerge la consistenza dei conti di cassa all'inizio dell'esercizio, gli incassi e i pagamenti complessivamente fatti nell'anno 1990 in c/competenza ed in conto residui ed il saldo alla chiusura dell'esercizio. Detta situazione mostra inoltre il totale complessivo delle somme rimaste da riscuotere (residui attivi) e da pagare (residui passivi) alla fine dell'esercizio e l'avanzo di amministrazione che, al 31.12.1990, ammonta a L. 5.779.406.542.

## XII LEGISLATURA - DISEGNI DI LEGGE E RELAZIONI - DOCUMENTI

**II - Gestione della Sezione Specializzata per la risicoltura Vercelli.**

Anche per tale gestione, l'esame viene condotto distintamente per il conto finanziario, per quello economico e per quello patrimoniale.

**A) CONTO FINANZIARIO: gestione competenza**

Sotto il profilo della competenza, le previsioni definitive delle entrate ascendono a complessive lire 510.251.109, mentre quelle delle uscite corrispondono a lire 524.243.381, con un disavanzo di lire 13.991.892, coperto mediante l'utilizzo di pari quota dell'avanzo di amministrazione.

Nel corso dell'esercizio le entrate e le uscite sono state, però accertate ed impegnate, rispettivamente, per lire 558.451.000 e per lire 564.622.308, con un disavanzo di lire 6.171.308.

**B) CONTO FINANZIARIO: gestione residui**

Gli accertamenti e gli impegni suddetti hanno dato luogo, rispettivamente a riscossioni per lire 389.013.820 e pagamenti per lire 429.496.567, nonché alla formazione di nuovi residui attivi e passivi per le rispettive somme di lire 169.437.181 e di lire 135.125.741.

L'ammontare complessivo dei residui al termine dell'esercizio 1990 è venuto a formarsi come appresso, sia per lo smaltimento dei residui esistenti all'inizio dell'esercizio, sia della già accennata formazione di nuovi residui e sia del riaccertamento dei residui esistenti in data anteriore al 1.1.1990:

**Residui**

L'ammontare dei residui attivi che all'inizio dell'esercizio era di L. 514.559.142 si era ridotto al 31.12.1990 a L. 239.005.909, come è dimostrato dal seguente prospetto:

Residui attivi iniziali	L. 514.559.142
Variazioni in aumento	L. 1.547.000
	<u>L. 516.106.142</u>
Variazioni in diminuzione	L. 5.114.390
	<u>L. 510.991.752</u>
Residui incassati nell'anno 1990	L. 441.423.024
Totale residui attivi anni precedenti al 31.12.1990	<u>L. 69.568.728</u>
Residui attivi della competenza 1990	L. 169.437.181
<b>Totale residui attivi al 31.12.1990</b>	<b><u>L. 239.005.909</u></b> =====

## XII LEGISLATURA - DISEGNI DI LEGGE E RELAZIONI - DOCUMENTI

Residui passivi

I residui passivi che all'inizio del 1990 ammontavano a L. 353.806.680, alla fine del medesimo anno erano ridotti a L. 148.889.442, come viene dimostrato, qui di seguito:

Residui passivi iniziali	L. 353.806.680
Variazioni in aumento	-----
Variazioni in diminuzione	L. 44.924
	<u>L. 306.361.756</u>
Pagamento residui passivi nell'anno 1990	L. 292.598.055
	<u>L. 13.763.701</u>
Totale dei residui passivi anni precedenti al 31.12.1990	L. 13.763.701
Residui passivi della competenza 1990	L. 135.125.741
	<u>L. 148.889.442</u>
Totale residui passivi al 31.12.1990	<u><u>L. 148.889.442</u></u>

## C) CONTO FINANZIARIO: gestione di cassa

Va evidenziato che a fronte di una previsione di incassi per lire 1.104.794.286, ne sono stati realizzati per lire 830.436.844, con una minore riscossione, quindi, di lire 274.357.442. Per le uscite va osservato che, contro un'autorizzazione complessiva di lire 932.152.968, si sono eseguiti pagamenti per lire 782.094.622, al di sotto della previsione per lire 210.058.346.

Conseguentemente, il deficit di cassa, che al 1.1.1990 era di lire 754.613.500, al 31.12.1990 è disceso a lire 646.271.278.

## D) CONTO ECONOMICO

Il conto economico si chiude con un disavanzo di lire 79.772.809, per gli effetti operati dai componenti del conto medesimo che non danno luogo a movimenti finanziari.

## E) CONTO PATRIMONIALE

Il conto patrimoniale nelle attività registra una diminuzione a fine esercizio da L. 2.079.060.943 a L. 1.864.049.549 ed una diminuzione nelle passività che da L. 1.572.451.717 passano a L. 1.437.213.232. Nel conto in esame non figurano disponibilità liquide; gli scoperti di cassa sono diminuiti, passando da L. 754.613.500 a L. 646.271.278. Il patrimonio netto diminuisce da L. 506.609.226 a L. 426.836.417 per effetto del risultato economico della gestione che, come sopra indicato da un disavanzo di L. 79.772.809.

## XII LEGISLATURA - DISEGNI DI LEGGE E RELAZIONI - DOCUMENTI

## F) SITUAZIONE AMMINISTRATIVA

Al conto è allegata la prescritta situazione amministrativa, dalla quale, oltre ad altri elementi già illustrati in precedenza, emerge un disavanzo di amministrazione al 31.12.1990 di L. 556.154.811.

III Gestione della Fondazione Morando Bolognini - S. Angelo Lodigiano

Come per le precedenti, anche per la gestione in epigrafe l'esame viene condotto distintamente per il conto finanziario, per quello economico e per quello patrimoniale.

## A) CONTO FINANZIARIO: gestione competenza

Le previsioni definitive sia delle entrate che delle uscite ascendono a complessive L. 4.474.908.200 e presentano quindi un pareggio finanziario.

Nel corso dell'esercizio i correlativi accertamenti ed impegni sono stati, rispettivamente, di L. 6.572.685.697 e di L. 6.410.032.380, con un avanzo di gestione di L. 162.653.317.

## B) CONTO FINANZIARIO: gestione residui

I residui al termine dell'esercizio sono venuti a formarsi come appresso, grazie allo smaltimento di quelli esistenti all'inizio dell'esercizio, alla formazione di nuovi residui e al riaccertamento dei residui esistenti in epoca anteriore al 1.1.1990:

Residui

I residui attivi che all'inizio dell'esercizio ammontavano a L. 1.829.896.385, al 31.12.1990 ascendevano a L. 5.207.993.786, come è dimostrato nel seguente prospetto:

Residui attivi iniziali	L. 1.829.896.385
Variazioni in aumento	-----
Variazioni in diminuzione	L. 24.482.855
	<u>L. 1.805.413.530</u>
Riscossioni di residui attivi	L. 654.813.796
Totale residui attivi anni precedenti al 31.12.1990	<u>L. 1.150.599.734</u>
Residui attivi della competenza 1990	L. 4.057.394.052
Totale residui attivi al 31.12.1990	<u>L. 5.207.993.786</u> =====

## XII LEGISLATURA - DISEGNI DI LEGGE E RELAZIONI - DOCUMENTI

**Residui Passivi**

I residui passivi che all'inizio dell'esercizio ammontavano a L. 1.469.852.291, ascendevano al 31.12.1990 a L. 4.531.888.445, come è dimostrato nel seguente prospetto:

Residui passivi iniziali	L. 1.469.852.291
Variazioni in aumento	L. 448.040
	<u>L. 1.470.300.331</u>
Variazioni in diminuzione	L. 57.653.738
	<u>L. 1.412.646.593</u>
Pagamenti residui passivi	L. 350.633.734
Totale residui passivi anni precedenti al 31.12.1990	<u>L. 1.062.012.859</u>
Residui passivi della competenza 1990	L. 3.469.875.586
Totale residui passivi al 31.12.1990	<u>L. 4.531.888.445</u> =====

**C) CONTO FINANZIARIO: gestione cassa**

A fronte di una previsione di incassi per L. 5.009.695.157, ne sono stati riscossi L. 3.170.105.441, con una differenza in meno di L. 1.839.589.716. Quanto alle uscite, previste per L. 4.851.431.997, hanno avuto esecuzione per L. 3.290.790.528, con uno scarto negativo di L. 1.560.641.469. Di conseguenza, il deficit di cassa di L. 432.550.338 all'1.1.1990 è aumentato a L. 553.235.425 al 31.12.1990.

**D) CONTO ECONOMICO**

Il conto economico si chiude con un avanzo di L. 1.155.125.352, per effetto delle componenti contenute nella Parte seconda del conto stesso.

**E) CONTO PATRIMONIALE**

La situazione patrimoniale pone in evidenza un aumento del patrimonio netto di L. 1.155.125.352, in corrispondenza del pari avanzo economico realizzato nella gestione in parola. Si rileva, altresì, in particolare alla voce "crediti bancari e finanziari" una variazione nella relativa consistenza di L. 1.829.896.385 (al 1.1.1990) a L. 5.207.993.786 (al 31.12.1990) ed alla voce "immobili" il passaggio nello stesso periodo da un valore di L. 106.456.228 a L. 748.487.732. Si hanno, inoltre, nelle voci del passivo "scoperto di cassa" e "residui passivi" aumenti, rispettivamente, da L. 432.550.338 a L. 553.235.425 e da L. 1.469.852.291 a L. 4.531.888.445.

## XII LEGISLATURA - DISEGNI DI LEGGE E RELAZIONI - DOCUMENTI

## F) SITUAZIONE AMMINISTRATIVA

La situazione in epigrafe pone in evidenza, tra l'altro, un avanzo di amministrazione al 31.12.1990 di L. 122.869.916.

## IV Bilancio consolidato (art. 37 del D.P.R. n.696/1979)

Esaminate così, partitamente, le tre gestioni che caratterizzano l'Istituto Sperimentale per la Cerealicoltura vengono qui di seguito esposti sinteticamente i risultati del riscontro svolto sui dati contenuti nel "Conto Consolidato" previsto per la riassunzione delle risultanze delle 3 gestioni medesime.

## A) Conto finanziario consolidato:

L'avanzo di gestione dell'anno 1990 è pari a L. 1.793.989.321 ed è la risultante della differenza fra le somme accertate (L. 24.145.005.353) e quelle impegnate (L. 22.351.013.032);

## B) Situazione economica consolidata:

L'avanzo economico, esattamente corrispondente all'incremento patrimoniale, ammonta a complessive L. 1.273.176.245;

## C) Situazione patrimoniale consolidata:

Tale situazione è, nell'estrema sintesi, la seguente:

Attività	L. 34.343.540.969
Passività	L. 17.312.178.040
Patrimonio netto	L. 17.031.362.929
Avanzo patrimoniale	L. 1.273.176.245

## D) Situazione amministrativa consolidata:

Detta situazione mostra un avanzo amministrativo con riferimento al 31.12.1990 di complessive L. 5.346.121.647.

Prima di concludere la presente relazione, il Collegio inoltre deve ribadire:

- l'esigenza di redigere con tutta sollecitudine, il conto consuntivo 1991;
- la necessità di portare a termine la generale ricognizione di tutti i beni del patrimonio immobiliare e di appurare l'esatta applicazione delle varie disposizioni in materia, fra le quali quelle diramate dal M.A.F. con la circolare n. 18, datata 5.2.1990 (prot. 128274), nonché di esaminare ogni altra eventuale anomala fattispecie (occupazioni abusive di immobili di proprietà, inesatta applicazione della normativa sull'equo canone, ecc.) alla luce, pure delle varie indicazioni diramate dal Ministero delle Finanze e di quanto precisato dall'Avvocatura Generale dello Stato (Cfr. pag.7 del Verbale del Collegio n.9 del 12.3.1991) e di quelle fornite, a suo tempo, dall'Ispettore del Tesoro che, presso l'Istituto svolse una verifica amministrativo-contabile.

## XII LEGISLATURA - DISEGNI DI LEGGE E RELAZIONI - DOCUMENTI

In relazione a quanto precede, con le raccomandazioni e le osservazioni nel tempo sempre formulate ed il richiamo a tutte le esigenze reiteratamente evidenziate, il Collegio, atteso che i dati esposti nel conto finanziario, nel conto economico e nel conto patrimoniale coincidono, per le tre gestioni innanzi esaminate, con le rilevazioni contabili, esprime parere favorevole alla deliberazione del progetto del conto consuntivo 1990 dell'Istituto Sperimentale per la Cerealicoltura, raccomandando la sua sollecita trasmissione ai competenti Ministeri.

Il Collegio dei revisori dei conti

(Dr. Valentino MORRONI)

*Valentino Morroni*

(Dr.ssa Enrica FULCI)

*Enrica Fulci*

(Sig.na Maria Antonietta D'ELIA)

*Maria Antonietta D'Elia*



XII LEGISLATURA - DISEGNI DI LEGGE E RELAZIONI - DOCUMENTI

ESERCIZIO CONSUNTIVO PER L'ANNO FINANZIARIO 1960				CONSOLIDATO		
ISTITUTO SPERIMENTALE PER LA CEREALICOLTURA						
E N I R L A T E						
PRIMA PARTE					PRIMA PARTE	
REPERIBILI					REPERIBILI	
CATEGORIA	DENOMINAZIONE	PREVISIONI	IN + O IN -	DEFINITIVE		
	INITIALI					
VII	TRASFERIMENTI DA PARTE DELLO STATO	3.464.395.000	198.000.000	3.662.395.000		
VIII	TRASFERIMENTI DA PARTE DELLE REGIONI	10.141.000	1.000.000	11.141.000		
IV	TRASFERIMENTI DA PARTE DEI COMUNI E PROVINCE	1.061.000	15.000	1.076.000		
VI	TRASFERIMENTI DA PARTE DI ALTRI ENTI SETTORIALI	203.155.000	60.864.000	264.019.000		
<b>TITOLO II - ENTRATE DERIVANTI DA TRASF. CORRENTI</b>						<b>257.882.000</b>
VII	ENTRATE DERIV. VEND. BENT. E PRESTAZ. SERVIZI	1.380.059.765	148.828.866	1.528.888.631		
VIII	REVEN. E PROVEN. PATRIMONIALI	313.230.000	37.080.000	350.310.000		
IX	FONTE CORRETTIVE E COMPENS. SPESE CORRENTI	46.152.400	34.238.000	80.390.400		
X	ENTRATE NON CLASSIFICABILI IN ALTRE VOCI		0			
<b>TITOLO III - ENTRATE DIVERSE</b>						<b>25.304.886</b>
XI	ALIENAZIONE DI IMMOBILI E DIRITTI REALI	742.915.375	59.118.000	802.033.375		
XII	ALIENAZIONE DI IMMOBILIZZAZIONI TECNICHE		119.000	119.000		
XIII	REALIZZO DI VALORI MOBILIARI	978.990.000	210.822.350	1.189.812.350		
XIV	RISCOSSIONI DI CREDITI	6.662.850	44.622.916	51.285.766		
<b>TITOLO IV - ALIENAZIONI PATRIM. E RISCC. CREDITI</b>						<b>814.482.266</b>
XV	TRASFERIMENTI DALLO STATO	1.023.438.983	1.885.698.251	2.909.137.234		
XVI	TRASFERIMENTI DALLE REGIONI		19.905.000	19.905.000		
XVII	TRASFERIMENTI DA ALTRI ENTI DEL SETTORE PUBBLICO		0			
XVIII	ASSUNZIONE DI MUTUI		0			
<b>TITOLO V - TRASFERRIMENTI IN CORSO CAPITALE</b>						<b>705.683.261</b>
<b>TITOLO VI - ENTRATE DA TRASF. IN CORSO CAPITALE</b>						<b>2.000.112.111</b>
<b>TITOLO VII - ENTRATE DA TRASF. IN CORSO CAPITALE</b>						<b>3.680.000.000</b>
<b>TITOLO VIII - ENTRATE DA TRASF. IN CORSO CAPITALE</b>						<b>2.700.000.000</b>
<b>TITOLO IX - ENTRATE DA TRASF. IN CORSO CAPITALE</b>						<b>114.708.775.630</b>
<b>TOTALE GENERALE</b>						<b>4.059.544.261</b>

XII LEGISLATURA - DISEGNI DI LEGGE E RELAZIONI - DOCUMENTI

BILANCIO CONSUNTIVO PER L'ANNO FINANZIARIO 1990  
 ISTITUTO SPERIMENTALE PER LA CEREALICOLTURA CONSOLIDATO

CATEGORIA	E N T R A T E										DIFFERENZE RISPETTO A	RISCONTI/SGNI	DIFFERENZE
	S O M M E	A C C E F Y A T I	RIM. DA RESC. QU.	IM. ACQ. S. T.	PREVISIONI	PREVISIONI	C	A	S	A			
III	3.333.697.500	433.911.500	2.667.915.000	1.000.000.000	105.220.000	111.300.847.610	7.473.875.721						1.727.171.835
IV	9.000.000	140.701	8.149.701	46.000.000	299	328.281.201	17.890.781						310.380.500
V	1.000.000	79.200	1.079.200	0	200	1.158.200	1.000.000						149.200
VI	80.571.080	183.751.220	244.322.300	0	303.300	1.146.513.288	436.535.878						700.000.000
	3.424.268.580	317.888.621	4.042.157.201	1.046.000.000	105.523.201	112.676.800.299	7.928.102.411						8.747.600.000
VII	403.486.817	688.135.205	1.091.622.022	0	39.808.857	1.363.287.711	565.952.525						683.335.171
VIII	287.977.071	162.672.017	460.449.088	0	18.701.888	509.834.469	390.300.000						110.000.000
IX	66.189.976	28.972.771	95.162.747	0	18.774.353	124.895.132	85.059.515						30.036.217
X	5.763.767	0	5.763.767	0	5.763.767	100.000	5.763.767						0
	743.417.631	909.780.797	1.553.169.630	0	34.071.151	2.298.117.912	1.452.373.703						845.730.134
XI	742.661.500	559.371.377	1.102.032.877	0	0	1.336.865.919	743.361.500						593.294.119
XII	119.000	0	119.000	0	0	2.454.000	2.454.000						0
XIII	432.433.268	1.531.248.222	2.223.981.713	0	774.429.151	1.194.612.350	425.433.363						300.170.000
XIV	6.565.789.510	723.203.900	7.289.993.410	0	7.237.707.653	3.370.409.240	11.948.086.347						8.577.677.407
	7.741.003.278	2.814.224.017	10.555.227.295	0	8.012.176.804	5.904.341.509	13.129.815.815						7.224.707.004
XV	1.439.797.065	1.720.260.206	3.160.057.271	0	250.920.121	5.003.901.359	2.740.270.412						1.240.522.240
XVI	0	19.635.000	19.635.000	0	0	19.985.000	19,985,000						0
XVII	1.599.500	0	1.599.500	0	1.599.500	61.000	1.277,500						14.000,000
XIX	1.441.396.565	1.740.208	1.442.136.773	0	282.416.623	2.728.331.358	2.743.000.000						14.000,000
XXI	3.238.331.597	1.374.449	3.239.706.046	0	1.031.670.942	4.379.485.597	4.061.900.205						403.773.000
	3.238.331.597	1.474.449.201	4.712.780.798	0	1.031.670.942	4.379.485.597	4.061.900.205						1.373.000
	16.588.417.651	7.553.507.760	24.141.925.411	0	9.456.229.719	130.427.155.376	29.313.747.236						1.110.466.000

SECONDA PARTE

XII LEGISLATURA - DISEGNI DI LEGGE E RELAZIONI - DOCUMENTI

BILANCIO CONSUNTIVO PER L'ANNO FINANZIARIO 1998 ISTITUTO SPERIMENTALE PER LA CEREALICOLTURA - CONSOLIDATO						
TERZA PARTE						
R. A. L. E.						
RESIDUI ATTIVI						
CATEGORIA	RES. INIZ. ESERC.	RISCCOSI	TR. DA RISCCO	TOTALI	VARIAZ. IN	FINE ESERCIZIO
III	3.252.501.050	4.139.978.275	2.119.712.775	6.259.691.050	8.550.000	1.360.000
IV	135.398.701	8.890.701	42.500.000	51.399.701	84.000.000	42.640.701
V	79.200	79.200	79.200	79.200		158.400
VI	819.876.640	334.935.635	371.163.005	726.076.640	93.780.000	554.914.225
	7.207.847.591	4.503.802.611	2.533.454.980	7.037.257.591	8.550.000	179.140.000
VII	627.416.202	566.465.718	32.069.933	598.335.651	28.880.551	720.205.138
VIII	153.735.290	123.857.120	11.254.000	135.111.120	18.624.170	203.926.817
IX	51.440.119	19.667.539	29.950.540	49.620.079	1.820.040	58.923.317
X	100.000				100.000	
	832.691.611	709.992.377	73.274.473	783.266.850	49.424.761	983.055.272
XI	608.832.544	500.000	608.332.544	608.832.544		1.167.704.419
XII	2.335.000	2.335.000	2.335.000	2.335.000		
XIII	404.003.819	3.000.000	399.003.819	402.003.819	2.000.000	1.930.652.052
XIV	4.394.767.075	22.385.273.37	41.491.667	5.423.788.804	1.029.021.709	686.213.906
	5.409.938.458	22.385.273.37	1.048.828.030	6.436.766.167	1.029.021.709	3.863.952.047
XV	2.093.212.615	1.300.581.345	776.168.575	2.076.749.920	16.462.695	2.496.428.875
XVI	61.000	61.000	61.000	61.000		19.985.000
XVII	44.484.000	44.484.000	44.484.000	44.484.000		44.484.000
XVIII	2.137.757.615	1.300.642.345	820.652.575	2.121.294.920	16.462.695	2.560.897.875
XIX	992.746.768	822.760.109	188.195.971	990.956.080	1.761.545	1.642.644.936
	992.746.768	822.760.109	188.195.971	990.956.080	1.761.545	1.642.644.936
	16.580.982.043	12.725.329.579	4.644.406.029	17.369.735.608	1.039.333.254	12.200.993.731

XII LEGISLATURA - DISEGNI DI LEGGE E RELAZIONI - DOCUMENTI

BILANCIO CONSUNTIVO PER L'ANNO FINANZIARIO 1990		ISTITUTO SPERIMENTALE PER LA CEREALICOLTURA		CONSOLIDATO	
D O S S I E					
CATEGORIA	DEMONIAZIONE	INIZIALI	IN + O IN	DEFINITIVE	PRIMA PARTE
PREVISIONI					
I	SPESA PER GLI ORGANI DELL'ENTE	47.100.000	6.992.500	40.107.500	
II	ONERI PER IL PERSONALE IN ATTIVITA' DI SERV.	3.455.458.723	284.727.154	3.740.185.927	
III	ONERI PER IL PERSONALE IN QUIESCENZA	54.000.000	2.000.000	56.000.000	
IV	SPESA PER ACQUISTO BENI DI CONSUMO E SERVIZI	2.272.949.752	143.131.117	2.416.080.869	
V	SPESA PER PRESTAZIONI ISTITUZIONALI	177.287.000	33.683.460	143.603.540	
VI	TRASFERIMENTI PASSIVI		0		
VII	ONERI FINANZIARI	83.372.000	1.636.000	85.008.000	
VIII	ONERI TRIBUTARI	213.508.500	85.417.759	298.926.259	
IX	POSTE CORRETIVE E COMPENS. ENTRATE CORRENTI	50.000	200.000	250.000	
X	SPESA NON CLASSIFICABILI IN ALTRE VOCI	210.529.878	83.029.859	127.500.019	
	TITOLO I-SPESA CORRENTI	6.514.255.903	393.206.211	6.907.462.114	
XI	ACQUISTI BENI USO DUREVOLE ED OPERE IMMOBIL.	1.169.399.115	422.628.348	746.770.771	
XII	ACQUISIZIONE DI IMMOBILIZZAZIONI TECNICHE	1.116.759.155	2.689.576	1.114.069.579	
XIII	PARTICIPAZ. E ACQUISTO DI VALORI MOBILIARI	36.376.385	1.222.672.815	1.359.049.000	
XIV	CONCESSIONI DI CREDITI ED ANTICIPAZIONI	527.048.234	1.300.000	528.348.234	
XV	INDENN. ANZIANITA' E SIMIL. PERSON. DESS. SERVIZI	6.662.850	51.285.766	57.948.616	
	TITOLO II-SPESA IN CONTO CAPITALE	2.956.245.739	947.340.461	3.803.586.200	
XVI	RIBORSI DI MUTUI		0	3.897.000	
XX	ESTINZIONI DEBITI DIVERSI	3.897.000	0	3.897.000	
	TITOLO III-ESTINZIONE DI MUTUI ED ANTICIPAZ.		3.897.000	3.897.000	
XXI	SPESA AVENTI NATURA DI PARTITE DI GIRO	2.575.000.000	1.105.801.620	3.680.801.620	
	TITOLO IV-PARTITE DI GIRO	2.575.000.000	1.105.801.620	3.680.801.620	
	TOTALE GENERALE	12.049.398.642	3.346.348.292	14.395.746.934	

XII LEGISLATURA - DISEGNI DI LEGGE E RELAZIONI - DOCUMENTI

BILANCIO CONSUNTIVO PER L'ANNO FINANZIARIO 1990 ISTITUTO PERIMENTALE S. GIOVANNI A. CONSOLIDATO												
SECONDA PARTE												
CATEGORIA	S O M M E			I M P E G N A T E			D I F F E R E N Z E			S E C O N D A P A R T E		
	PAGATE	RIM. DA PAGARE	TOT. IMPEGNO	PREVISIONI	ASPETTO A	PREVISIONI	C	A	S	S	A	S
I	30.891.500	7.880.400	38.771.900	1.335.600	46.287.640	33.665.500						12.632.140
II	2.850.727.893	620.620.823	3.471.348.716	288.837.211	4.577.687.398	3.504.358.639						1.073.418.759
III	57.547.837	57.547.837	1.547.837	56.000.000		57.547.837						1.547.837
IV	1.691.068.617	582.400.674	2.273.469.291	142.611.578	3.302.880.772	2.401.173.344						901.707.428
V	86.384.615	40.750.060	127.134.675	16.268.925	152.153.540	83.369.615						65.788.925
VI				0	90.000.000							90.000.000
VII	50.513.978	34.598.032	85.112.010	104.010	164.614.324	129.591.432						35.023.892
VIII	271.868.294	18.422.730	290.291.024	8.635.235	327.348.389	298.527.069						28.821.320
IX	4.980.251	4.980.291	4.730.291	28.380.289		32.804.580						4.424.291
X	103.139.999	32.689.374	135.829.373	8.329.294	200.057.953	169.754.038						30.303.915
	5.147.123.024	1.337.361.973	6.484.484.997	422.977.117	9.945.420.307	6.713.717.058						2.231.703.249
XI	130.517.688	638.340.000	768.857.688	22.094.917	2.332.838.777	1.026.449.729						1.306.389.048
XII	646.014.692	398.196.240	1.044.210.932	69.858.647	2.189.251.012	1.304.976.766						884.274.246
XIII	1.055.603.364	896.632.776	1.952.236.140	203.593.207.140	1.361.498.000	1.055.603.364						305.894.636
XIV	7.225.312.716	69.778.623	7.315.091.339	6.789.343.105	2.876.663.263	10.502.941.263						7.626.278.000
XV	64.005.703		64.005.703	74.092.124		80.149.211						6.057.087
	9.121.454.163	2.022.975.639	11.144.429.802	34.340.843.602	8.834.343.176	13.970.120.333						5.135.777.157
XVI	5.409.600	5.911.071	9.320.671	5.423.671	24.732.024	9.099.290						15.632.734
XX				0								0
	5.409.600	3.911.071	9.320.671	5.423.671	24.732.024	9.099.290						15.632.734
XVII	2.861.137.126	1.851.643.436	4.712.780.562	1.031.978.942	4.412.475.401	4.006.527.630						385.947.771
	2.861.137.126	1.851.643.436	4.712.780.562	1.031.978.942	4.412.475.401	4.006.527.630						385.947.771
	17.135.123.913	5.215.892.119	22.351.016.032	7.955.269.098	22.216.970.908	24.719.464.311						2.502.493.403

XII LEGISLATURA - DISEGNI DI LEGGE E RELAZIONI - DOCUMENTI

BILANCIO CONSUNTIVO PER L'ANNO FINANZIARIO 1990		ISTITUTO SPERIMENTALE PER LA CEREALICOLTURA - CONSOLIDATO		
U S C I T E				
TERZA PARTE				
RESIDUI PASSIVI				
	FAGGII	RIP. DA PAGARE	TOTALI	
RES. INIZ. ESERC.			VARIAZ. IN +	
			VARIAZ. IN -	
			FINE ESERCIZIO	
I	6.190.140	3.774.000	3.774.000	3.416.140
II	752.850.796	3.193.325	659.734.071	93.144.875
III				
IV	910.185.674	106.700.373	813.805.100	95.190.644
V	2.500.000			2.500.000
VI	49.500.000			49.500.000
VII	80.971.902	79.077.458	79.077.458	1.894.444
VIII	28.573.488	100.000	28.758.775	1.814.713
IX	28.130.289	27.824.389	27.824.389	304.000
X	85.239.772	3.309.000	69.923.039	1.000
				15.317.933
	1.944.142.261	1.566.594.034	1.682.896.732	263.084.749
				1.839.220
XI	1.357.785.664	895.932.041	1.704.771.116	703.670
XII	993.550.683	658.962.074	137.277.507	796.239.581
XIII	809.489.688		808.040.588	10.081.450
XIV	2.355.109.202	3.277.626.541	105.252.864	1.449.000
XV	16.143.508	16.143.508	16.143.508	1.245.500
				195.031.487
	5.532.978.145	4.848.666.170	6.208.076.304	363.808.670
				1.039.806.829
XVI	21.483.290	3.689.690	3.689.690	17.793.600
XX				3.911.071
	21.483.290	3.689.690	3.689.690	17.793.600
XXI	1.352.452.989	1.165.390.504	1.337.746.289	4.592.000
				19.296.700
				2.022.869.211
	1.352.452.989	1.165.390.504	1.337.746.289	4.592.000
				19.296.700
				2.022.869.211
	8.850.156.685	7.584.340.398	9.232.409.015	1.046.238.045
				663.985.719
				6.863.960.736

XII LEGISLATURA - DISEGNI DI LEGGE E RELAZIONI - DOCUMENTI

ISTITUTO SPERIMENTALE PER LA CEREALICOLTURA SEDE E SEZIONI

ELENCO DEI RESIDUI ATTIVI 31/12/1950

ORD. I.A. CODICE	DEBITORE	CAUSALE	COD. SOMMA DA SEZ. RES. INCASSARE	VARIAZ. IN %	N. R.	SOMME INCASSATE	SOMME RIMASTE DA INCASSARE
11891203020	C.SF. INVIOIATELLA	CONTR. MAF IREV	ROMA150301		2555	11.320.000	0
21891203020	C.SF. INVIOIATELLA	CONTR. MAF IREV	ROMA150301		2556	41.718.000	0
31871203020	H.A.F.	PROVA CER. MONT. LIBR.	ROMA150351	547.000	412	4.966.000	0
41871203020	H.A.F.	STAMPA CAT. VARIETA'	ROMA150361		407	4.966.000	0
51871203020	H.A.F.	PROVA BARB. ZUCCHERO	ROMA150371		409	3.000.000	0
61871203020	H.A.F.	PROVA COLZA	ROMA150381		410	386.000	0
71871203020	H.A.F.	CAMPIONAT. SERENYI	ROMA150391	514.000	411	2.368.000	0
81871203020	H.A.F.	PROVA SORA	ROMA150401		399	6.000.000	0
91871203020	H.A.F.	PROVA GIRASOLE	ROMA150411		400	19.426.000	724.000
101871203020	H.A.F.	PROVA COLZA	ROMA150421		401	19.426.000	0
111871203020	H.A.F.	PROVA DRZO	ROMA150431		402	16.896.000	0
121871203020	H.A.F.	PROVA BARB. ZUCCHERO	ROMA150441		403	702.000	0
131871203020	H.A.F.	PROVA CARTARO	ROMA150451		404	702.000	0
141881203020	H.A.F.	CONTR. IREV	ROMA152001	5.942.000	413	5.143.000	600.000
					414	5.143.000	0
					415	363.000	0
					416	363.000	0
					417	750.000	0
					418	234.000	0
					419	6.672.000	0
					420	363.000	0
					421	23.100.000	0
					422	5.200.000	0
					423	1.440.000	0
					424	1.840.000	0
					425	1.680.000	0
					426	1.400.000	0
					427	1.277.000	0
151891307010	DIV. DIFEND. IND.	CONCILIATURA FRUIT	ROMA150461		428	68.662.000	0
161891307010	DIVERSI	MAIS	ROMA150471		429	144.965	0
					430	144.965	0
					431	144.965	0
					432	144.965	0
					433	144.965	0
					434	144.965	0
					435	144.965	0
					436	144.965	0
					437	144.965	0
					438	144.965	0
					439	144.965	0
					440	144.965	0
					441	144.965	0
					442	144.965	0
					443	144.965	0
					444	144.965	0
					445	144.965	0
					446	144.965	0
					447	144.965	0
					448	144.965	0
					449	144.965	0
					450	144.965	0
					451	144.965	0
					452	144.965	0
					453	144.965	0
					454	144.965	0
					455	144.965	0
					456	144.965	0
					457	144.965	0
					458	144.965	0
					459	144.965	0
					460	144.965	0
					461	144.965	0
					462	144.965	0
					463	144.965	0
					464	144.965	0
					465	144.965	0
					466	144.965	0
					467	144.965	0
					468	144.965	0
					469	144.965	0
					470	144.965	0
					471	144.965	0
					472	144.965	0
					473	144.965	0
					474	144.965	0
					475	144.965	0
					476	144.965	0
					477	144.965	0
					478	144.965	0
					479	144.965	0
					480	144.965	0
					481	144.965	0
					482	144.965	0
					483	144.965	0
					484	144.965	0
					485	144.965	0
					486	144.965	0
					487	144.965	0
					488	144.965	0
					489	144.965	0
					490	144.965	0
					491	144.965	0
					492	144.965	0
					493	144.965	0
					494	144.965	0
					495	144.965	0
					496	144.965	0
					497	144.965	0
					498	144.965	0
					499	144.965	0
					500	144.965	0

XII LEGISLATURA - DISEGNI DI LEGGE E RELAZIONI - DOCUMENTI

ISTITUTO SPERIMENTALE PER LA CEREALICOLTURA-SEDE E SEZIONI

ELENCO DEI RESIDUI ATTIVI 31/12/1990

N. ORD. TA.	CODICE	DEBITORE	CAUSALE	SEZ. RES.	SOMMA DA INCASSARE	VARIANZ. IN+ O IN-	N. R.	SOMME INCASSATE	SOMME RIMASTE DA INCASSARE
								858.000	0
17189	307010	DIVERSI	MAIS ORZO GRANO	206 ROMA	107	616.305	39	616.305	0
18189	307010	DIVERSI	MAIS	216 ROMA	111	205.920	43	205.920	0
19189	307010	MARDOCCI MAURIZIO	FRUMENTO	222 ROMA	113	26.000	50	26.000	0
20189	307010	SESTILI ALBERTO	CONCIATURA ORZO	222 ROMA	122	68.950	20	68.950	0
21189	307010	DIVERSI	MAIS	224 ROMA	123	1.096.240	61	1.096.240	0
22189	307010	DIVERSI	MAIS	228 ROMA	124	995.280	62	995.280	0
23189	307010	ROSSI SETTIMIO	MAIS.GRANO	244 ROMA	138	138.840	77	138.840	0
24189	307010	SERENI AUGUSTO	MAIS	258 ROMA	148	205.920	89	205.920	0
25189	307010	SERENI AUGUSTO	MAIS CONCIATURA	248 ROMA	155	25.635	96	25.635	0
26189	307010	DIVERSI	VERGITA MAIS-FR	262 ROMA	327	2.017.600	330	2.017.600	0
27189	307010	DIV. DIFEND. INV.	FRUMENTO	308 ROMA	351	30.495	360	30.495	0
28189	307010	CONS.AGR.ROMA-FR.	GRANO DA MACINA	ROMA	392	11.007.396	444	11.007.396	0
29189	307010	DIVERSI	INTEGR.REV.330	262 ROMA	584	54.400	630	54.400	0
30189	307010	C.SP.INVIDIATELLA	AIDEZZI V.	ROMA	800	12.375	1192	12.375	0
31189	307010	C.SP.INVIDIATELLA	ALLEGRI NI O.	ROMA	801	429.000	1025	429.000	0
32189	307010	REGIONE LAZIO	FATT.30 GRAND SEME	ROMA	5076	4.000.000		4.000.000	0
33189	307010	REGIONE LAZIO	FATT.26 GRAND SEME	ROMA	5077	1.000.000		1.000.000	0
34189	307010	REGIONE LAZIO	FATT.27 GRAND SEME	ROMA	5078	1.000.000		1.000.000	0
35189	307010	REGIONE LAZIO	FATT.28 GRAND SEME	ROMA	5079	1.000.000		1.000.000	0
36189	307010	REGIONE LAZIO	FATT.29 GRAND SEME	ROMA	5080	3.000.000		3.000.000	0
37189	307010	UNIVERS. NAZZANO	FATT.123 GRAND SEME	ROMA	5051	848.000		848.000	0
38189	300010	CONIGRA S.R.L.	CARDONE TERR.SETT	188 ROMA	88	992.453	10	992.453	0
39189	300010	MARZO FIORINO	CAN.TERR.SETT.01	201 ROMA	95	900.000	20	900.000	0
40189	300010	COLOMBO ARMANDO	CAN.TERR.SETT.01	201 ROMA	97	301.050		301.050	0



XII LEGISLATURA - DISEGNI DI LEGGE E RELAZIONI - DOCUMENTI

ISTITUTO SPERIMENTALE PER LA CEREALICOLTURA - SEDE E SEZIONI

ELENCO DEI RESIDUI ATTIVI 31/12/1990

N.	ORD. A.	CODICE	DEBITORE	CAUSALE	SEZ. RES.	SOMMA DA INCASSARE	VARIAZ. IN+ O IN-	N. F.	SOMME INCASSATE	SOMME RIMASTE DA INCASSARE
									331.050	0
	4189	308010	BABBINI PAOLO V.	FITTO ALL. SETT.	-203 ROMA	145.000		37	145.000	0
	42189	308010	CAPUTO GIUSEPPE	CAN. TERR. LU. AG.	-203 ROMA	310.800		59	310.800	0
	43189	308010	ROSSI SETTIMIO	FITTO ALL. OTT.	-216 ROMA	41.600		40	41.600	0
	44189	308010	MIOZZI VINCENZO	FITTO ALL. OTT.	-216 ROMA	59.150		41	59.150	0
	45189	308010	CASINI FAUSTO	FITTO ALL. OTT.	-216 ROMA	169.700		92	169.700	0
	46189	308010	SERENI AUGUSTO	IRD. DEC. ABUS. OTT	-222 ROMA	259.235		59	259.235	0
	47189	308010	CONIGRA S.R.L.	CAN. TERR. OTT.	223 ROMA	992.453		60	992.453	0
	48189	308010	CONIGRA S.R.L.	CAN. TERR. NOV.	245 ROMA	992.453		70	992.453	0
	49189	308010	CAPUTO GIUSEPPE	CAN. TERR. SET. OTT.	244 ROMA	310.800		71	310.800	0
	50189	308010	CAPUTO GIUSEPPE	CAN. TERR. NOV. DIC.	244 ROMA	326.200		72	326.200	0
	51189	308010	MORTARO EVELINO	FITTO ALL. NOV.	244 ROMA	51.300		73	51.300	0
	52189	308010	MIOZZI VINCENZO	FITTO ALL. NOV.	244 ROMA	59.150		74	59.150	0
	53189	308010	BABBINI PAOLO V.	FITTO ALL. OTT.	244 ROMA	145.000		75	145.000	0
	54189	308010	ROSSI SETTIMIO	FITTO ALL. NOV.	244 ROMA	41.600		76	41.600	0
	55189	308010	IBROCALOR	CAN. TERR. NOV. DIC.	248 ROMA	651.800		74	651.800	0
	56189	308010	SECCARONI R.	CAN. TERR. NOV. DIC.	248 ROMA	379.500		92	379.500	0
	57189	308010	COLUMBO ARMANDO	CAN. TERR. NOV. DIC.	248 ROMA	361.050		93	361.050	0
	58189	308010	SERENI AUGUSTO	IRD. DEC. ABUS. NOV.	248 ROMA	259.235		74	259.235	0
	59189	308010	CASINI FAUSTO	FITTO ALL. NOV.	248 ROMA	169.700		95	169.700	0
	60189	308010	CONIGRA S.R.L.	CAN. TERR. DIC.	203 ROMA	503.000		77	503.000	0
	61189	308010	CONIGRA S.R.L.	CAN. TERR. OTT.	285 ROMA	992.453		77	992.453	0

XII LEGISLATURA - DISEGNI DI LEGGE E RELAZIONI - DOCUMENTI

ISTITUTO SPERIMENTALE PER LA CERENICOLTURA-SEDE E SEZIONI

ELENCO DEI RESIDUI ATTIVI 31/12/1996

N. ORD. FA.	CODICE	MENTORE	CAUSALE	SEZ. REV.	SOMMA DA INCASSARE	VARIAZ. INF. O IN	N. R.	SOMME INCASSATE	SOMME RIMASTE DA INCASSARE
								992.453	
62189	308010	DI FILLO ROCCO	CAN. DIC. MAG. 90	308 ROMA	350	621.000	359	992.453	
63189	308010	C. SP. INVIOLEATELLA	MORIS CAN. NOV/DIC	ROMA	802	641.800	1824	621.000	
64189	308010	SCARBI SERGIO	FATT. 101 INTEGRAZ.	ROMA	1852	400.000		641.800	
65189	309010	DIV. DIFEND. INV.	RIMB. CONS. ACQUA	222 ROMA	112	396.210	491	641.800	400.000
66189	309010	C. SP. INVIOLEATELLA	STUDION AFF. CART.	ROMA	803	1.000.000		396.210	
67189	309010	C. SP. INVIOLEATELLA	ZENIT AFF. CART.	ROMA	804	330.000	1018	330.000	
68189	309010	C. SP. INVIOLEATELLA	GIC APP. CART.	ROMA	805	100.000		330.000	
69187	411030	A. S. S. Y.	SERVITU' DEL 119	ROMA	15053	73.784			
70185	151010	M. A. F.	SALDO DR257232788	ROMA	15054	16.913.180	438	16.913.180	22.000
71189	722060	MONACO EDGARDO	RESI. PARTE CASSA EC.	ROMA	15281	3.903.903	1285	16.913.180	
72189	722090	C. SP. INVIOLEATELLA	PERS. AZ. RISCALD.	ROMA	806	951.285	11827	3.903.903	
73189	722090	C. SP. INVIOLEATELLA	PERS. AZ. RISCALD.	ROMA	807	646.300	1830	951.285	
74189	720320	SEZIONE - FOGGIA	RIMB. PROVE IREV	FG	852	4.032.000	2557	646.300	
75187	203020	M. A. F.	RIMB. PROVE IREV	FG	15055	3.540.000	408	4.032.000	
76188	203020	SEZIONE - FOGGIA	RIMB. PROVE IREV	FG	15201	3.000.000		3.540.000	3.000.000
77189	204010	SEZIONE - FOGGIA	CONVENZIONE	FG	15291	3.500.000	2802	4.032.000	
78187	206010	REGIONE PUGLIA	CONVENZIONE NOTA 9	FG	15056	49.000.000		3.540.000	
79186	204010	REGIONE PUGLIA	CONVENZIONE	FG	15059	25.000.000		49.000.000	
80189	206010	UNIONE PROV. AGRIC	CONSULENZE TEC.	FG	294	2.570.000	352	25.000.000	25.000.000
81189	206010	SEZIONE - FOGGIA	CONVENZIONE	FG	853	15.000.000	11895	2.570.000	
82189	206010	SEZIONE - FOGGIA	CONVENZIONE	FG	854	59.500.000	11694	15.000.000	
83189	206010	SEZIONE - FOGGIA	RILEVAZ. RETICORD.	FG	855	238.000	2303	59.500.000	
84189	206010	MAISONIUM	CONV. GES. PAIS. 024	FG	1667	3.900.000		238.000	
85187	206010	SEZIONE - FOGGIA	CONVENZIONE C. P. 11	FG	1668	10.000.000		3.900.000	
86187	206010	SEZIONE - FOGGIA	CONV. SICILIA N. 12	FG	15061	20.656.000		10.000.000	
87188	206010	SEZIONE - FOGGIA	CONV. EGAM	FG	15203	15.000.000		20.656.000	

XII LEGISLATURA - DISEGNI DI LEGGE E RELAZIONI - DOCUMENTI

ISTITUTO SPERIMENTALE PER LA CEREALCOLTURA SEDE E SEZIONI

ELENCO DEI RESIDUI ATTIVI 31/12/1990

ORD. A.	CODICE	DEBITORE	CAUSALE	SEZ. RES.	COD. RES.	SOMMA DA INCASSARE	VARIAZ. IN+ O IN-	N. R.	SOMME INCASSATE	SOMME RIMASTE DA INCASSARE
								1898	15.000.000	15.000.000
88	881	208010	SEZIONE - FOGGIA CONV.ESAC	FG	45403	50.000.000	50.000.000			0
89	891	30701C	FONDAZ.G.G.MDR.B. GRANO DURO	FG	380	91.800		319	91.800	0
90	891	307013	SEZIONE - FOGGIA GRANO	FG	852	557.440		1852	557.440	0
91	891	307013	SEZIONE - FOGGIA GRANO	FG	857	950.000		1853	557.440	0
92	891	307013	SEZIONE - FOGGIA GRANO	FG	858	285.000		1854	950.000	0
93	891	307013	SEZIONE - FOGGIA GRANO	FG	859	285.000		1855	285.000	0
94	891	307013	SEZIONE - FOGGIA GRANO	FG	860	285.000		2078	285.000	0
95	891	307030	DIVERSI FORESTERIA	FG	94	840.000		24	95.000	0
96	891	307030	SCALFATI GIULIA FORESTERIA	FG	347	360.000		354	840.000	0
97	891	307030	PLATANI CRISTIANO FORESTERIA	FG	348	360.000		355	360.000	0
98	891	308010	WITNER GIOVANNI FITTO ALL.STRIM	FG	861	167.493		20	360.000	0
99	891	308010	FRADIA DOMENICO FITTO ALL.STRIM	FG	861	201.517		21	167.493	0
100	891	308010	SORRENTINO G. FITTO ALL.STRIM	FG	861	333.862		22	201.517	0
101	891	308010	SORRENTINO G. FITTO OTT.DIC	FG	341	339.507		348	333.862	0
102	891	308010	FRADIA DOMENICO FITTO OTT.DIC	FG	342	204.924		350	339.507	0
103	891	308010	WITNER GIOVANNI FITTO OTT.DIC	FG	342	170.325		352	204.924	0
104	891	308010	SEZIONE - FOGGIA INTERESSI	FG	861	1.234.530		3023	170.325	0
105	891	309010	DIV.DIPEND.FG RIMBORSO UTENZE	FG	831	188.750		23	1.234.530	0
106	891	309010	SORRENTINO G. RIME.ILLUMINAZ.	FG	342	111.250		349	188.750	0
107	891	309010	FRADIA DOMENICO RIMB.UTENZE	FG	344	50.000		351	111.250	0
108	891	309010	WITNER GIOVANNI RIMB.UTENZE	FG	344	50.000		351	50.000	0
								22	50.000	0
									50.000	0

XII LEGISLATURA - DISEGNI DI LEGGE E RELAZIONI - DOCUMENTI

ISTITUTO Sperimentale per la Cerealicoltura - Sede e Sezioni

ELENCO DEI RESIDUI ATTIVI 31/12/1990

N. ORD. I.A.	CODICE DEBITORE	CAUSALE	SEZ. RES.	COB. RES.	SOMMA DA INCASSARE	VARIAZ. IN+ O IN-	N. R.	SOMME INCASSATE	SOMME RIMASTE DA INCASSARE
1101891411010	COMUNE DI FOGGIA	ESERCIZIO SUOLO	FG	5082	16.500.000			*	16.500.000
1101891519010	REGIONE PUGLIA	PRESTITO AGRARIO	FG	5063	44.484.000			*	44.484.000
1111891722010	SEZIONE - FOGGIA	RIT.AEC.	FG	570	778.479		653	778.479	0
1121891722010	SEZIONE - FOGGIA	IMP. AEDD.	FG	571	9.734.649		653	9.734.649	0
1131891722070	SEZIONE - FOGGIA	SALDO ANT. 30.9	FG	100	20.842.646		321	20.842.646	0
1141891722070	SEZIONE - FOGGIA	REST. PARIC ARTIC. 89	FG	572	89.034.032		654	89.034.032	0
1151891722070	SEZIONE - FOGGIA	PARTE ANTICIP. 89	FG	1776	431.200		3024	431.200	0
1161891203020	SEZIONE - BERGAMO	CONTR. IAF	BG	875	133.800.000		2920	133.800.000	0
1171891203020	H.A.F.	CONTR. IREV	BG	15204	1.080.000	1.080.000		17.000.000	0
1181891203010	C.N.R.	CONTR. MADICA 99-226	BG	159	17.000.000		102	17.000.000	0
1191891203010	C.N.R.	CONTR. MADICA	BG	15205	17.500.000	7.500.000	2817	10.000.000	0
1201891206010	SEZIONE - BERGAMO	CONTR. CEE	BG	873	72.400.000		2022	13.708.788	59.691.212
1211891206010	C.E.E. - BRUXELLES	CONTR. CEE	BG	15206	10.337.770			4.920.000	10.337.770
1221891206010	SIVAN	CONTR. DITTE FAI. 9	AF	125	4.920.000		64	4.920.000	0
1231891206010	DIVERSI	CONTR. DITTE FT. 3	AF	139	960.000		79	960.000	0
1241891206010	NORTHROP KING	CONTR. DITTE FT. 10	AF	140	3.020.000		80	3.020.000	0
1251891206010	ORIS S.F.A.	CONTR. DITTE FT. 11	AF	325	480.000		320	3.020.000	0
1261891206010	DIVERSI	CONTR. DITTE FT. 12	AF	326	1.440.000		329	480.000	0
1271891206010	S.E.S.	CONTR. DITTE FT. 13	AF	330	2.040.000		335	1.440.000	0
1281891206010	PIONEER HI BRED	CONTR. DITTE FT. 14	AF	331	10.960.000		344	2.040.000	0
1291891206010	SEZIONE - BERGAMO	CONTR. DITTE FT. 15	BG	874	1.940.000		2420	10.960.000	0
1301891206010	SEZIONE - BERGAMO	CONTR. DITTE FT. 16	BG	875	1.260.000		1850	1.940.000	0
1311891206010	SEZIONE - BERGAMO	CONTR. DITTE FT. 17	BG	876	5.240.000		4909	1.260.000	0
1321891206010	SEZIONE - BERGAMO	CONTR. DITTE FT. 18	BG	877	5.720.000		4909	5.240.000	0
1331891206010	SEZIONE - BERGAMO	CONTR. DITTE FT. 19	BG	878	5.720.000		4909	5.720.000	0

XII LEGISLATURA - DISEGNI DI LEGGE E RELAZIONI - DOCUMENTI

ISTITUTO SPERIMENTALE PER LA CEREALICOLTURA - SEDE E SEZIONI  
ELENCO DEI RESIDUI ATTIVI 31/12/1990

ORD. A. CODICE	DEBITORE	CAUSALE	SEZ. RES.	COD. SOMMA DA INCASSARE	VARIAZ. IN + O IN -	N. R.	SOMME INCASSATE	SOMME RIMASTE DA INCASSARE
127591206010	SEZIONE - BERGAMO	CONTR.DITTE FI.10	BG	877	1.560.000	11889	1.560.000	0
133591206010	SEZIONE - BERGAMO	CONTR.DITTE FI.19	BG	878	200.000	12433	200.000	0
134591206010	SEZIONE - BERGAMO	CONTR.DITTE FI.20	BG	879	7.620.000	11910	7.620.000	0
135591206010	SEZIONE - BERGAMO	CONTR.DITTE FI.21	BG	880	1.760.000	11920	1.760.000	0
136591206010	SEZIONE - BERGAMO	CONTR.DITTE FI.22	BG	881	2.400.000	11044	2.400.000	0
137591206010	SEZIONE - BERGAMO	CONTR.DITTE FI.23	BG	882	3.780.000	12032	3.780.000	0
138591206010	SEZIONE - BERGAMO	CONTR.DITTE FI.24	BG	883	4.160.000	11842	4.160.000	0
139591206010	SEZIONE - BERGAMO	CONTR.DITTE FI.25	BG	884	3.900.000	11949	3.900.000	0
140591206010	SEZIONE - BERGAMO	CONTR.DITTE FI.26	BG	885	3.600.000	11922	3.600.000	0
141591206010	SEZIONE - BERGAMO	CONTR.DITTE FI.27	BG	886	6.420.000	12424	6.420.000	0
142591206010	SEZIONE - BERGAMO	CONTR.DITTE FI.28	BG	887	1.260.000	12030	1.260.000	0
143591206010	SEZIONE - BERGAMO	CONTR.DITTE FI.29	BG	888	960.000	11921	960.000	0
144591206010	SEZIONE - BERGAMO	CONTR.DITTE FI.30	BG	889	1.440.000	12425	1.440.000	0
145591206010	SEZIONE - BERGAMO	CONTR.DITTE FI.31	BG	890	1.440.000	11848	1.440.000	0
146591206010	SEZIONE - BERGAMO	CONTR.DITTE FI.32	BG	891	2.720.000	51	2.720.000	0
147591206010	SEZIONE - BERGAMO	CONTR.DITTE FI.33	BG	892	2.880.000	12413	2.880.000	0
148591206010	SEZIONE - BERGAMO	CONTR.DITTE FI.19AF	BG	1507	450.000	78	450.000	0
149591206010	SEZIONE - BERGAMO	CONTR.DITTE FI.20AF	BG	1508	2.400.000	78	2.400.000	0
150591206010	FOOD.AGRIE.2000	CONTR.DITTE FI.40AP	BG	1509	900.000	52	900.000	0
151591307010	DIVERSI	EREA MEDICA	217	BG	114	2.000.000	2.000.000	0
152591307010	DIVERSI	VERD.ERB MEDICA	205	BG	331	1.350.000	1.350.000	0
153591307010	DIVERSI	VERD.ERB MEDICA	205	BG	332	1.000.000	1.000.000	0

XII LEGISLATURA - DISEGNI DI LEGGE E RELAZIONI - DOCUMENTI

ISTITUTO Sperimentale per la Cerealicoltura-JEDE E SEZIONI  
ELENCO DEI RESIDUI ALIVI 31/12/1990

N. ORD. I.A. CODICE	DEBITTORE	CAUSALE	SEZ.	COD. PRES.	SOMMA DA INCASSARE	VARIAZ. IN+ O IN-	N. R.	SOMME INCASSATE	SOMME RIMASTE DA INCASSARE
154	891307010	DIVERSI	VEND. PAGLIA	333	342.960		338	342.960	0
155	891307010	SEZIONE - BERGAMO	VEND. GRZO FT.2 AG	893	1.604.664		1847	1.604.664	0
156	891307010	SEZIONE - BERGAMO	VEND. RAIS FT.3 AG	894	1.754.093		11046	1.604.664*	0
157	891307010	SEZIONE - BERGAMO	VEND. RAIS FT.9 AG	895	10.752.601		10843	1.754.093*	0
158	091307020	IST.GEN.UNIV.-HI-	ESTRATTI HAYDICA-261	340	229.988		3473	10.752.601*	0
159	891307020	DIVERSI	ABB.RIV.HAYDICA -216	1403	5.317.300		441	229.988*	0
160	891307030	DIVERSI	FORESTIERA	115	1.548.000		531	5.317.300*	0
							339	309.000	
							11841	906.000	
								48.000	
161	891308010	BUTERA MARIO	FIITTO ALL. SEIT.	116	97.730		54	87.730*	0
162	891308010	BERTOLINI MARCO	FIITTO ALL. SEIT.	117	109.600		55	109.600*	0
163	891308010	DI FONZO NATALE	FIITTO ALL. SEIT.	119	109.600		56	109.600*	0
164	891308010	SALAMINI FRANC.	FIITTO ALL. SEIT.	119	264.600		57	264.600*	0
165	891308010	BUTERA MARIO	FIITTO ALL. OTT.	142	93.600		82	83.600*	0
166	891308010	BERTOLINI MARCO	FIITTO ALL. OTT.	143	104.400		83	83.600*	0
167	891308010	SALAMINI FRANC.	FIITTO ALL. OTT.	144	252.000		84	104.400*	0
168	891308010	DI FONZO NATALE	FIITTO ALL. OTT.	145	104.400		85	252.000*	0
169	091308010	SALAMINI FRANC.	AFFITTO NOV. 89	335	252.000		340	104.400*	0
170	891308010	BUTERA MARIO	AFFITTO NOV. 89	336	83.600		341	252.000*	0
171	091308010	BERTOLINI MARCO	AFFITTO NOV. 89	337	104.400		342	83.600*	0
172	891308010	DI FONZO NATALE	AFFITTO NOV. 89	338	104.400		343	104.400*	0
173	091308010	SEZIONE - BERGAMO	AFFITTO IMM. FT. 87	096	93.600			104.400*	0

XII LEGISLATURA - DISEGNI DI LEGGE E RELAZIONI - DOCUMENTI

ISTITUTO SPERIMENTALE PER LA FECONDEZZA UTERINA SEDE E SEZIONI

ELENCO DEI RESIDUI ATTIVI 31/12/1990

ORD. TA. CODICE	DEBITORE	CATEGORIA	LUO. RES.	SUMMA DA INCASSARE	VARIAZ. IN+ O IN-	N. R.	SUMME INCASSATE	SUMMA RICH. DA INCASSARE
1741891308010	SEZIONE - BERGAMO	AFFITTO IMM.FI.88	EG	104.400*		1837*	83.600*	20.800*
1751891308010	SEZIONE - BERGAMO	AFFITTO IMM.FI.89	EG	252.000*		1838*	104.400*	147.600*
1761891308010	SEZIONE - BERGAMO	AFFITTO IMM.FI.90	EG	104.400*		1839*	252.000*	152.000*
1771891308030	SEZIONE - BERGAMO	INTER.ATTIVI	EG	14.671*		1840*	104.400*	14.671*
1781891308030	SEZIONE - BERGAMO	INTER.ATTIVI	EG	1.932.428*		1841*	1.932.428*	0*
1791891309010	SALARINI FRANC.	RIME.SP.RISCALD.247	EG	250.000*		1842*	250.000*	0*
1801891309010	DIVERSI	RIME.TELEFONATE	EG	517.300*		1843*	517.300*	0*
1811891309010	SEZIONE - BERGAMO	ACC.RISCALD. FT.22	EG	500.000*		1844*	500.000*	0*
182189141040	SEZIONE - BERGAMO	EDEL	EG	500.000*		1845*	500.000*	0*
1831861515010	M.A.F.	RISTRUTTURAZ.LOCALI	EG	102.766.500*	14.966.630	12957*	87.799.870*	14.966.630
1841891725010	SEZIONE - BERGAMO	IMP.KEDE10	EG	15.289.375*		1846*	15.289.375*	0*
1851891725010	SEZIONE - BERGAMO	RIT.FERAR.GEN.FEB.-1	EG	1.268.656*		1847*	1.268.656*	0*
1861891725020	SEZIONE - BERGAMO	RIT.FREV.GEN.FEB.-1	EG	659.845*		1848*	659.845*	0*
1871891725070	SEZIONE - BERGAMO	SALDO ANT.30.9	EG	2.030.171*		1849*	2.030.171*	0*
1881891725070	SEZIONE - BERGAMO	ACC.ATTREZZ.	EG	384.705*		1850*	384.705*	0*
1891891725070	SEZIONE - BERGAMO	REST.PARTE ANTIC.89	EG	217.207.095*		1851*	217.207.095*	0*
1901891725090	DISTRETTO MONZA	RIME.SP.01111	EG	1.788.226*		1852*	1.788.226*	0*
1911891725090	MARZIALI ROSA	RECUPERO ANTIC.LIQU.	EG	5.500.000*		1853*	5.500.000*	0*
1921891725030	SEZ.FIORENZ. D.	CONTR. 666 FREV	EG	3.120.000*		1854*	3.120.000*	0*
1931891725020	M.A.F.	CONTR.11000 FREV 87	EG	1.120.000*		1855*	1.120.000*	0*
1941891725000	M.A.F.	CONTR.11000 FREV 87	EG	1.120.000*		1856*	1.120.000*	0*
1951891725000	M.A.F.	CONTR.11000 FREV 87	EG	10.000.000*		1857*	10.000.000*	0*





XII LEGISLATURA - DISEGNI DI LEGGE E RELAZIONI - DOCUMENTI

ISTITUTO SPERIMENTALE PER LA CEEALICOLTURA-SEDE E SEZIONI

ELENCO DEI RESIDUI ATTIVI 31/12/1990

ORD. N.	CODICE	DEBITORE	CADSALE	SEZ.	LUOD. RES.	SUMMA DA INCASSARE	VARIAZ. IN+ O IN-	N. R.	SOMME INCASSATE	SOMME RIMASTE DA INCASSARE
220189	220270	SEZ.FIORENZ. D.	REST.FARTE ANT.89	F.D.	614	47.792.864		841	47.792.864	0
221189	220270	SEZ.FIORENZ. D.	REST.ANTICIPAZ.89	F.D.	11890	8.438.552		2788	8.438.552	0
222189	220270	SEZ.FIORENZ. D.	REST.ANTICIPAZ.89	F.D.	11893	17.393.388		2989	17.393.388	0
223189	203021	SEZ.RIS. VERCELLI	CONTR.INTEGRAT.	VC	948	20.249.700		428	20.249.700	0
224189	203021	H.A.F.	SALDO CONTR.PROG.	VC	15073	124.938.000		2606	124.938.000	0
225189	203021	SEZ.RIS. VERCELLI	50% CONTR.CEREALE	VC	1440	57.152.700		2609	57.152.700	0
226189	203021	SEZ.RIS. VERCELLI	RIMB.PROVE IREV	VC	247	3.720.000		2859	3.720.000	0
227189	203021	H.A.F.	RIMB.PROVE IREV	VC	15074	3.876.000		404	3.876.000	0
228189	203021	H.A.F.	PROVE REGISTRO	VC	15075	160.000	160.000		4.275.000	0
229189	203021	H.A.F.	RIMB.PROVE IREV	VC	15212	2.129.000	1.547.000	415	4.275.000	0
230189	204011	SEZ.RIS. VERCELLI	CONTR.REG.MUTUO	VC	950	140.701		1907	140.701	0
231189	206011	S.P. S.P.A.	CONTR.VAR.RISO	VC	352	15.000.000		372	15.000.000	0
232189	206011	SEZ.RIS. VERCELLI	COLLABOR.TEC.SG.	VC	951	5.000.000		2073	5.000.000	0
233189	206011	SEZ.RIS. VERCELLI	PROVA CONC.POTASSICA	VC	952	10.500.000			9.440.000	10.500.000
234189	206011	SEZ.RIS. VERCELLI	PROVA FANCHI DEFURAZ	VC	953	5.000.000			9.440.000	5.000.000
235189	206011	I.F.L.A. S.P.A.	PROVA FANCHI DEFURAZ	VC	11073	8.440.000		2411	9.440.000	0
236189	206011	I.F.L.A. S.P.A.	PROVA FANCHI DEFURAZ	VC	11074	8.440.000		100	9.440.000	0
237189	206011	I.F.L.A. S.P.A.	PROVA FANCHI DEFURAZ	VC	11075	5.000.000			9.440.000	5.000.000
238189	207011	S.A.F.R.I. VC	FATT.3 RISONE	VC	359	5.571.076			5.571.076	0
239189	207011	DIVERSI	VENDETTA FIEMO	VC	359	277.412		369	277.412	5.571.076
240189	207011	ARLONE RICOLA	VENDETTA FIEMO	VC	200	2.582.475		484	2.77.412	0
241189	207011	RISERIA RE CARLO	VENDETTA FIEMO	VC	102	1.013.000		667	2.982.475	0
242189	207011	SEZ.RIS. VERCELLI	VENDETTA FIEMO	VC	102	1.013.000		1034	7.013.000	0
243189	207011	SEZ.RIS. VERCELLI	VENDETTA FIEMO	VC	102	1.013.000			373.690	373.690

XII LEGISLATURA - DISEGNI DI LEGGE E RELAZIONI - DOCUMENTI

ISTITUTO SPERIMENTALE PER LA CEREALICOLTURA SEDE E SEZIONI

ELENCO DEI RESIDUI ATTIVI 31/12/1990

N. ORD. A.	CODICE	DEBITORE	CAUSALE	SEZ. RES.	COD. RES.	SOMMA DA INCASSARE	VARIAZ. IN+ O IN-	N. R.	SOMME INCASSATE	SOMME RIMASTE DA INCASSARE
243	89/30703C	DI TTA C. BERTONE	COMP. CONSULETTORE	308 VC	358	9.663.576		368	9.663.575	✓
244	89/30703C	CON. SA. FRI	RIMB. MARI. PUREZZA	308 VC	360	418.014		370	9.663.576	✓
245	89/30703C	SEZ. RIS. VERCELLI	RIMB. MARI. PUREZZA	VC	957	2.491.000		1610	418.014	✓
246	89/30703C	SEZ. RIS. VERCELLI	RIMB. MARI. PUREZZA	VC	957	1.424.083	1.424.083		2.491.000	✓
247	89/30703C	SEZ. RIS. VERCELLI	RIMB. MARI. PUREZZA	VC	958	1.817.809		1215	1.817.809	✓
248	89/30703C	SEZ. RIS. VERCELLI	RIMB. MARI. PUREZZA	VC	959	841.498	841.498		1.817.809	✓
249	89/30703C	SEZ. RIS. VERCELLI	RIMB. MARI. PUREZZA	VC	960	1.348.355		1041	1.348.355	✓
250	83/30703C	S. A. F. R. I. VC	RIMB. MARI. PUREZZA	VC	15081	1.097.500			1.348.355	✓
251	88/30703C	VALLE AGR. TARDITI	RIMB. MARI. PUREZZA	VC	5213	1.453.315	1.453.315		1.097.500	✓
252	88/30703C	C. A. F. CAGLIARI	RIMB. MARI. PUREZZA	VC	5215	2.218.752			1.453.315	✓
253	89/30703C	AGRISARI PAOLA	FOREST. OTT.	308 VC	363	105.000		272	2.218.752	✓
254	89/30703C	AGRISARI PAOLA	FOREST. OTT.	308 VC	363	105.000		374	105.000	✓
255	89/30703C	AGRISARI PAOLA	FOREST. PAC. 80	VC	398	105.000		450	105.000	✓
256	89/30703C	SEZ. RIS. VERCELLI	FOREST. CHIORRA 6/2	VC	981	396.000			105.000	✓
257	89/30703C	SEZ. RIS. VERCELLI	FOREST. CHIORRA 4 PER	VC	982	48.000			396.000	✓
258	89/308011	SEZ. RIS. VERCELLI	AFFITTO NOV.	VC	963	72.934		1278	48.000	✓
259	89/308011	SEZ. RIS. VERCELLI	II RATA AFF. 05	VC	964	25.339.610		11828	72.934	✓
260	89/308011	SEZ. RIS. VERCELLI	AFFITTO DIC.	VC	968	72.934		1277	25.339.610	✓
261	89/308021	BANCOPER VERCELLI	INT. ATTIVI	220 VC	160	62.591		102	72.934	✓
262	89/307011	CENTRO COOP. TECN.	RIMB. SP. USO LOC.	308 VC	361	2.000.000		371	62.591	✓
263	89/307011	SEZ. RIS. VERCELLI	RIMB. MAR. L. 60.	VC	970	490.000		1035	2.000.000	✓
264	89/307011	SEZ. RIS. VERCELLI	RIMB. SP. TELEF. RUSSO	VC	971	585.780		1036	490.000	✓
265	89/307011	SEZ. RIS. VERCELLI	RIMB. SP. TELEF. RUSSO	VC	972	516.260		1279	585.780	✓
266	89/307011	SEZ. RIS. VERCELLI	RIMB. SP. T. AGRISARI	VC	974	205.950		1036	516.260	✓
267	89/307011	SEZ. RIS. VERCELLI	RIMB. SP. T. MANTOVA	VC	975	55.500		1036	205.950	✓

XII LEGISLATURA - DISEGNI DI LEGGE E RELAZIONI - DOCUMENTI

ISTITUTO Sperimentale per la Cerealicoltura - Sede e Sezione

ELENCO DEI RESIDUI ATTIVI 31/12/1990

ORD. TA.	CODICE	DEBITORE	CALSALE	SEZ.	RES.	COD. SOMMA DA	VARIAZ.	N. R.	SOMME	SOMME RIMASTE
						INCASSARE	INT. O IV.		INCASSATE	DA INCASSARE
									55.500	0
									55.500*	0
268	189	309011	SEZ. RIS. VERCELLI RIMB. SP. Y. CHIORRI	VC	976	85.350			1.371.150	85.350
269	189	309011	SEZ. RIS. VERCELLI RIMB. SP. RISC. ON	VC	978	1.371.150		1457	1.371.150*	0
270	189	309011	SEZ. RIS. VERCELLI RIMB. SP. RISC. ON	VC	978	1.301.625		1456	1.301.625*	0
271	189	309011	SEZ. RIS. VERCELLI RIMB. SP. RISC. ON	VC	980	784.365		1419	784.365*	0
272	182	309011	IST. PATOLOGIA VEG	VC	5082	2.000.000			2.000.000	0
273	188	1414021	PREL. IND. ANZ. OPER.	VC	5012	13.690.000			13.690.000	0
274	187	151501V	M.A.F. CONTR. ATIF. PROG	VC	5083	56.093.400		2037	56.093.400*	0
275	185	1515011	M.A.F. FINANZ. SPESE C. CAPITI	VC	5084	23.932.050			23.932.050	0
276	189	1722011	SEZ. RIS. VERCELLI IMP. REDD. SALARI	VC	889	2.831.507		840	2.831.507*	0
277	189	1722011	SEZ. RIS. VERCELLI KIT. ER. DIC. ON	VC	903	1.978.714		2009	1.978.714*	0
278	188	1722011	SEZ. RIS. VERCELLI RIV. ERARIALE DIC.	VC	5217	1.195.483		31	10.771.520	0
279	189	1722071	SEZ. RIS. VERCELLI SALDO ANT. 30.9.2002	VC	99	10.771.520		1195	10.771.520*	0
280	189	1722071	SEZ. RIS. VERCELLI REST. PART. ANT. 30	VC	690	46.137.152		34	46.137.152*	0
281	109	1722071	SEZ. RIS. VERCELLI REST. PICCOLA CASSA	VC	1803	20.600		2414	20.600*	0
282	189	1722071	SEZ. RIS. VERCELLI REST. PICCOLA CASSA	VC	1804	31			189.850	0
283	187	308030	C.A.P. PADOVA SALDO VERS. SOIA	RAD.	15085	2.254.699		2094	189.850*	0
284	189	308030	SEZIONE RADIA P. INTER. ATT. ON	RAD.	1162	189.858			189.858*	0
285	189	1722070	SEZIONE BADIA P. REST. PARTE ANT. 30	RAD.	1702	12.000.000		350	12.000.000	0
286	189	1203020	SEZIONE CATANIA CONTR. MAP IREV	CT	1444	3.744.000		2560	3.744.000*	0
287	189	120601A	SEZIONE CATANIA SALDO CONTR. ICAPEN	CT	1154	12.000.000		1387	3.744.000*	0
288	189	308030	SEZIONE CATANIA INTER. ATTIVI	CT	1155	168			9.920.000*	0
289	189	308030	SEZIONE CATANIA INTER. ATTIVI	CT	1158	396.718		168	1.798.024	0
290	189	1722010	SEZIONE CATANIA IMP. REDD. SALARI	CT	667	1.798.024		84	1.798.024*	0
291	189	1722010	SEZIONE CATANIA RIV. ACU.	CT	668	62.315		846	1.798.024*	0
292	188	1722010	SEZIONE CATANIA KIT. FISU. BARBISANI	CT	5218	75.630			62.315*	0
293	189	1722070	SEZIONE CATANIA SALDO ANT. 30.9.2002	CT	102	15.768.757			62.315*	0

XII LEGISLATURA - DISEGNI DI LEGGE E RELAZIONI - DOCUMENTI

ISTITUTO SPERIMENTALE PER LA CEREALICOLTURA SEDE E SEZIONI

UFFICIO DEI RESIDUI ATTIVI 31/12/1990

N. ORD. I.A. CODICE	DEBITORE	CAUSALE	SEZ.	COD. RES.	SOMMA DA INCASSARE	VARIAZ. IM+ O IN-	R. K.	SOMME INCASSATE	SOMME RIMASTE DA INCASSARE
2941891203070	SEZIONE CATANIA	REST. PARTE ANT. SP	CT	6521	27.888.838		341	15.166.251	12.722.587
2951891203070	SEZIONE CATANIA	SALDO ANTIC. DO. M.	CT	1631	137.700		847	15.166.251	12.722.587
2961891203070	SEZIONE CATANIA	INT. SAL. ANTIC.	CT	1677	1.190.000		2774	27.848.838	0
2971891203090	SEZIONE CATANIA	RES. IMP. CORR. INT.	CT	11571	1.190.000	1.190.000	2775	137.700	0
2981891203010	H.A.F.	CONTR. FOR. IRRAM.	SEDE	3901	111.751.300		4209	1.190.000	0
2991891203028	H.A.F.	CONTR. BORSI STUDIO	SEDE	3751	352.000.000		394	111.751.300	0
3001891203026	H.A.F.	SEZ. CORR. PARTI CORR.	SEDE	3071	94.668.750		394	139.000.000	65.000.000
3011891203028	H.A.F.	SEZ. CORR. PARTI CORR.	SEDE	3051	341.550.000		394	31.556.250	65.112.500
3021891203021	H.A.F.	SALDO CORR. ANT. DO	SEDE	15219	55.155.000		2604	113.950.000	227.700.000
3031891203028	H.A.F.	SEZ. CORR. PARTI CORR.	SEDE	3731	219.186.000		308	41.350.995	13.804.005
3041891203021	H.A.F.	SEZ. CORR. PARTI CORR.	SEDE	3891	484.344.520		390	73.682.000	146.124.000
3051891203021	H.A.F.	SALDO CORR. GENERALI	SEDE	15085	2.339.780		2959	188.022.480	151.899.040
3061891203028	H.A.F.	CORRIBUTO DOO ANNO	SEDE	150871	480.607.600		434	2.339.780	0
3071891203023	H.A.F.	SEZ. CORR. PARTI CORR.	SEDE	3601	147.015.000		309	369.211.309	211.530.220
3081891203020	H.A.F.	SEZ. CORR. PARTI CORR.	SEDE	3701	106.499.750		301	49.205.000	98.610.000
3091891203020	H.A.F.	CORRIBUTO DOO BIENNIO	SEDE	150881	1.551.577.950		302	89.095.000	0
3101891203020	H.A.F.	CORRIBUTO DOO BIENNIO	SEDE	11071	856.567.800		2510	35.169.750	71.329.500
3111891203027	H.A.F.	SALDO CORR. ANT. ANNO	SEDE	15201	242.550.000		2510	1.401.751.025	99.786.125
3121891203027	H.A.F.	SEZ. CORR. PARTI CORR.	SEDE	3031	353.400.000		2510	465.032.895	399.734.905
3131891203026	H.A.F.	SEZ. CORR. PARTI CORR.	SEDE	3031	131.846.000		301	111.581.565	26.968.435
3141891203010	C.R.R.	CONTR. ANT. CORR. SP	SEDE	1501	19.000.000		101	110.000.000	234.000.000
								40.256.000	0
								13.956.000	0
								19.000.000	0

XII LEGISLATURA - DISEGNI DI LEGGE E RELAZIONI - DOCUMENTI

ISTITUTO SPERIMENTALE PER LA CEREALICOLTURA SEDE E SEZIONI

ELENCO DEI RESIDUI ATTIVI 31/12/1998

N. ORD. A. CODICE	DEBITORE	CAUSALE	SEZ. RES.	COD. SOMMA DA INCASSARE	VARIAZ. IN+ O IN-	N. R.	SUMME INCASSATE	SUMME RITRASTE DA INCASSARE
3151891206010	C.N.R.	CONTR. GEN. AGR.	SEDE 5221	19.000.000			19.000.000	0
3161891206010	M.A.F.	CONTR. TRASF. INF. TERM. SEDE 1188	SEDE 1188	300.000	300.000		0	0
3171891206010	ENTE NAZ. CARTA CE	CONTRIBUTO	SEDE 15089	1.000.000	1.000.000		0	0
3181891206010	ENTE NAZ. CARTA CE	CONTR. ANN. GEN. AGR.	SEDE 15090	2.000.000	2.000.000		0	0
3191891206010	ENTE NAZ. CARTA CE	CONTR. ANN. GEN. AGR.	SEDE 15091	1.000.000	1.000.000		0	0
3201891206019	C.E.E. - BRUXELLES	CONTRIB. ANNO 1987	SEDE 15093	88.916.823	88.916.823		0	0
3211891206019	C.E.E. - BRUXELLES	SALDO CONTR. AGRIMED	SEDE 15221	83.480.000	83.480.000		0	0
3221891307020	DIFF. LITT. SCIENT.	ABRON. C.A.	SEDE 7	127.500	127.500		127.500	0
3231891307020	UNIVERS. DI UDINE	ESTRATTI G.A.	SEDE 8	183.260	183.260		183.260	0
3241891307020	CENFOR INT. BOOKS	ABRONAH. G.A. VOL. 44	SEDE 9	127.500	127.500		127.500	0
3251891307020	AGRIHEC GHERARDI	ABBONAH. G.A. VOL. 44	SEDE 10	127.500	127.500		127.500	0
3261891307020	ISTITUTO GEN. PISA	ABE. GEN. AGR.	104 SEDE 1404	150.000	150.000		150.000	0
3271891307020	DIVERSI	ABB. GEN. AGR.	173 SEDE 1405	125.547	125.547		125.547	0
3281891307020	DIVERSI	ABB. GEN. AGR.	174 SEDE 1406	134.483	134.483		134.483	0
3291891307020	RIZZOLI	ABB. GEN. AGR.	181 SEDE 1407	127.500	127.500		127.500	0
3301891307020	DIVERSI	ABB. GEN. AGR.	194 SEDE 1408	150.000	150.000		150.000	0
3311891307020	ISTITUTO GEN. PISA	ABB. GEN. AGR.	197 SEDE 1409	150.000	150.000		150.000	0
3321891307020	DIVERCI	ABE. GEN. AGR.	829 SEDE 1410	123.900	123.900		123.900	0
3331891307020	HAN PLANK INST.	ESTRATTI GEN. AGR. 248	SEDE 1411	186.700	186.700		186.700	0
3341891307020	LUCIANO LEONARDO	ABE. GEN. AGR.	213 SEDE 1412	150.000	150.000		150.000	0
3351891307020	IST. AGR. FIRENZE	ESTRATTI GEN. AGR. 248	SEDE 1413	112.000	112.000		112.000	0
3361891307020	C.N.P.	ESTRATTI GEN. AGR. 243	SEDE 1414	299.880	299.880		299.880	0
3371891307020	IST. DI BOUTICCHIA	ESTRATTI GEN. AGR. 248	SEDE 1415	142.800	142.800		142.800	0
3381891307020	LABORI C.M.	ABEGR. GEN. AGR.	251 SEDE 1416	131.480	131.480		131.480	0
3391891307020	IST. AGRONOMIA PD	ABRON. GEN. AGR.	257 SEDE 1417	150.000	150.000		150.000	0

XII LEGISLATURA - DISEGNI DI LEGGE E RELAZIONI - DOCUMENTI

ISTITUTO SPERIMENTALE PER LA CEREALICOLTURA-SEDE E SEZIONI

ELENCO DEI RESIDUI ATTIVI 31/12/1990

DR. (A. I. EDDICE)	DEPT/DIFF	CAUSALE	SEZ. PRES. INCASSARE	COD. SOMMA DA VARIARE IN+ O IN	NUM. INGRESSATE	SOMMA RIMASTE DA INCASSARE
3401891307020	IST. AGR. ECOL. ROMA	AGRON. GEN. AGR.	257 SEDE (1418)	150.000	150.000	0
3411891307020	UNIVERSITA' BARI	AGR. G. A.	264 SEDE (419)	452.200	452.200	0
3421891307020	ICARDA	AGR. G. A.	266 SEDE (1420)	199.700	199.700	0
3431891307020	IST. SP. COL. IND. BO	AGR. G. A.	266 SEDE (1421)	309.400	309.400	0
3441891307020	FAXON F. M.	AGR. G. A.	266 SEDE (1422)	375.397	375.397	0
3451891307020	FAXON F. M.	AGR. G. A.	299 SEDE (1423)	123.756	123.756	0
3461891307020	INT. AGR. ECOL. ROMA	ESPERIMENTI G. A.	302 SEDE (1424)	306.545	306.545	0
3471891307020	DIVERSI	AGRON. G. A.	SEDE (1526)	300.000	300.000	0
3481891307020	DIVERSI	AGRON. GEN. AGRARIA	SEDE (5093)	1.328.908	1.328.908	0
3491891307030	MANTUA DAPILLA	IND. S. P. ALLERRE 88	SEDE	120.000	120.000	0
3501891307030	CAP. ALESSANDRIA	IND. S. P. COME SEPC	SEDE (5094)	138.080	138.080	0
3511891308010	BIANCHI ANGELO	CAR. ALLOGG. GEN 70	SEDE 3	292.600	292.600	0
3521891308010	DESIDERIO ERNILEO	CAR. ALLOGG. GEN 90	SEDE 4	289.650	289.650	0
3531891308010	OLIVIERI LEONELLO	CAR. ALLOGG. GEN 90	SEDE 5	92.750	92.750	0
3541891308010	ROSIELLO LUCIANO	CAR. ALLOGG. GEN 90	SEDE 6	125.900	125.900	0
3551891308010	C. N. A. S.	DATA CENT. TIFE	144 SEDE 85	6.000.000	6.000.000	0
3561891308020	COHIT ROMA SEDE	INDIFFERENTI COI	236 SEDE (126)	9.671.819	9.671.819	0
3571891308020	CARIPLO	INT. ATT. AL 1-7-96	SEDE (5095)	33.500	33.500	0
3581891308030	COHIT ROMA SEDE	INDIFFERENTI ATT.	SEDE (1189)	10.000.000	10.000.000	0
3591891308030	COHIT ROMA SEDE	INT. ATT. C/C 70	SEDE (5223)	851.200	851.200	0
3601891308030	COHIT ROMA SEDE	INT. ATT. C/C 50/84	SEDE (5224)	4.027.407	4.027.407	0
3611891308030	COHIT ROMA SEDE	INT. ATT. C/C 70	SEDE (5225)	23.000	23.000	0

XII LEGISLATURA - DISEGNI DI LEGGE E RELAZIONI - DOCUMENTI

ISTITUTO SPERIMENTALE PER LA CEREALICOLTURA - SEDE E SEZIONI

ESEMPIO DEI RESIDUI ATTIVI 31/12/1990

N. ORD. I.A.	CODICE	DEBITORE	CAUSALE	RECUPERI	COD. SEZ. RES.	SOMMA DA INCASSARE	VARIAZ. IN OTN	R.	SOMME INCASSATE	SOMME RIMASTE DA INCASSARE
362	1891309010	DIVERSI		RECUPERI DIVERSI	SEDE 11901	5.207.292		2195	5.207.292	0
363	1881309010	COMIT ROMA SEDE		RIMB. SF. 31/70	SEDE 15224	5.035.200			5.035.200	0
364	1881309010	COMIT ROMA SEDE		RIMB. SF. 31/72	SEDE 15227	2.056.800			2.056.800	0
365	1881309010	COMIT ROMA SEDE		RIMB. SF. 31/74	SEDE 15230	198.000			198.000	0
366	1881309010	COMIT ROMA SEDE		RIMB. SF. 31/76	SEDE 15233	6.300			6.300	0
367	1891310010	S E D E		ENTR. NON CLASSIFIC.	SEDE 11181	100.000	100.000			0
368	1821411010	DIVERSI		ESPR. TERR. CAGLIARI	SEDE 15097	2.463.000			2.463.000	0
369	1841410300	DIVERSI		SERVITU' ELETTORIC.	SEDE 15096	15.295.560			15.295.560	0
370	1891413010	COMIT ROMA SEDE		RIMB. TITOLI	SEDE 11281	5.000.000	2.000.000	67	3.000.000	0
371	1891414020	S E D E		DEP. VINC. LIO. IND.	SEDE 11192	10.354.667			10.354.667	0
372	1881414020	COMIT ROMA SEDE		PRELEV. LIO. OPERAI	SEDE 15230	17.447.000			17.447.000	0
373	1891414060	COMIT ROMA SEDE		DA BANCA D'IT. A COM.	SEDE 11425	2.248.610	0,98	1011	3.277.631.807	0
374	1891414060	SEZ. TESOR. PROV. RM		QUIET. DA 2 A 9	SEDE 11699	736.241.330		12	3.277.631.807	0
375	1891414060	SEZ. TESOR. PROV. RM		QUIETANZA 12	SEDE 11700	1.000.000.000		1811	736.241.330	0
376	1891414060	SEZ. TESOR. PROV. RM		QUIET. 10.12.12.	SEDE 11701	368.424.000		19	1.000.000.000	0
377	1891515010	M.A.F.		25% CONTR. ATTREZZ.	SEDE 1388	22.479.360		397	368.424.000	0
378	1891515010	M.A.F.		25% CONTR. ATTREZZ.	SEDE 1386	37.476.050		395	7.493.120	14.986.240
379	1881515010	M.A.F.		SALDO CONTR. 88 89	SEDE 15231	8.699.500			12.492.026	24.984.030
380	1891515010	M.A.F.		25% CONTR. ATTREZZAT.	SEDE 1377	19.193.625		306	12.492.026	8.699.500
381	1891515010	M.A.F.		25% CONTR. ATTREZZAT.	SEDE 1183	82.221.910		390	6.397.875	12.795.750
382	1891515010	M.A.F.		25% CONTR. ATTREZZ.	SEDE 381	107.905.450		390	6.397.875	62.241.910
383	1891515010	M.A.F.		25% CONTR. ATTREZZ.	SEDE 379	38.374.430		388	35.968.480	11.936.970
384	1891515010	M.A.F.		CONTRIB. 2 BIENNIO	SEDE 15099	254.090.800		2608	13.241.480	25.132.930
385	1891515010	M.A.F.		25% CONTR. ATTREZZ.	SEDE 11741	23.000.000		429	248.921.605	5.169.195
386	1891515010	M.A.F.		SALDO D. A. 115/7002	SEDE 15100	70.656.320			23.000.000	0
387	1891515010	M.A.F.		SALDO D. A. 667/2000 86	SEDE 15101	163.017.000		2958	163.017.000	70.656.320
388	1811515010	M.A.F.		CONTR. LAB. ING. GEN.	SEDE 15102	1.496.065			163.017.000	0
389	1891515010	M.A.F.		CONTR. ANAL. REVIV.	SEDE 11195	250.315.000	1.496.065		163.017.000	0

XII LEGISLATURA - DISEGNI DI LEGGE E RELAZIONI - DOCUMENTI

ISTITUTO SPERIMENTALE PER LA CEREALICOLTURA-SEDE E SEZIONI  
ELENCO DEI RESIDUI ATTIVI 31/12/1990

N. ORD. TA. CODICE	DEBITORE	CAUSALE	SEZ. RES.	SOMMA DA INCASSARE	VARIAZ. IN+ O IN-	N. R.	SOMME INCASSATE	SOMME RIMASTE DA INCASSARE
390	891515018 N.A.F.	25%CONTR.ATTREZZ.	SEDE 384	19.193.635		2620	162.220.075	88.094.925
391	891722010 ESATT.IMP. ROMA	RECUPERO IRPEE 89	SEDE 304	798.424		393	6.397.875	12.795.750
392	891722010 ESATT.IMP. ROMA	DIFF. PER ARROT.	SEDE 5232	8.382	8.382	326	798.424	0
393	891722060 MONACO EDGARDO	SALDO CASSA '89	SEDE 365	197.020		376	197.020	0
394	891722060 MONACO EDGARDO	REST. PAR. CASSA ECON.	SEDE 463	3.802.980		305	3.802.980	0
395	891722060 MONACO EDGARDO	REC. F. ECONOMATO	SEDE 1791	96.097		1933	96.097	0
396	891722090 C.E.E. - BRUXELLES	CONTR. RICERCA	SEDE 98	4.637.561	820.881	30	3.808.680	0
397	891722090 DIVERSI	RECUPERO	SEDE 1802	15.288.455	1.761.545	30	3.808.680	17.050.000
398	891722090 RIZZI VINCENTO	REST. ANT. LIQUID.	SEDE 5103	2.700.000			*	2.700.000
399	891722090 TOCCA ANTONIO	REST. ANT. LIQUID.	SEDE 5104	3.000.000			*	3.000.000
400	891206012 CARPILO	CONTR. INT. MUTUI	F.H. 5233	79.200			*	79.200
401	891206012 A.P.T. AL. PR. TER.	CONTRIBUTO	308 F.H. 353	500.000		362	500.000	0
402	891206012 CON. SA. FR.	CONTR. CONC. RISO	F.H. 583	100.000		668	100.000	0
403	891206012 CAMERA COMM. VC.	CONTR. CONC. RISO	F.H. 1125	1.000.000		367	1.000.000	0
404	89130701C SIVAM	VENDITA ORZO	F.H. 1	2.808.000			2.808.000	0
405	89130701C SISFORAGGERA	GRAND VALNOVA	308 F.H. 352	4.590.000		361	4.590.000	0
406	89130701C DIVERSI	FRUMENTO DA SEHE	308 F.H. 356	94.647.040		365	94.647.040	0
407	89130701C SISFORAGGERA	FRUMENTO DA SEHE	308 F.H. 357	6.641.440		366	6.641.440	0
408	89130701C COOP. SIREPI	FUREZZA E GERINAB.	F.H. 417	7.488.000		456	7.488.000	0
409	89130701C C.C.F.A.C.	FUREZZA E GERINAB.	F.H. 418	332.800		457	332.800	0
410	89130701C DITTA C. BERTOLI	FUREZZA E GERINAB.	F.H. 419	2.516.800		450	2.516.800	0
411	89130701C FONDAZ. G.G. MUR. B.	ORZO F. 79/A	F.H. 1123	1.872.000		2680	1.872.000	0
412	89130701C FONDAZ. G.G. MUR. B.	ORZO F. 73/A	F.H. 1125	374.400		2679	374.400	0



XII LEGISLATURA - DISEGNI DI LEGGE E RELAZIONI - DOCUMENTI

ISTITUTO Sperimentale per la Cerealicoltura Sede e Sezioni

ELENCO DEI RESIDUI ATTIVI 31/12/1990

N. ORD. A.	CODICE	DEBITORE	CAUSALE	SEZ. RES.	SOMMA DA INCASSARE	VARIAZ. IN+ O IN-	N. R.	SOMME INCASSATE	SOMME RIMASTE DA INCASSARE
413	89130761C	FONDAZ. G. G. MOR. B.	GRANO F. 100/A	F. M. 112361	6.770.400		2679	5.770.400	1.000.000
414	89130761C	FONDAZ. G. G. MOR. B.	GRANO F. 63/A	F. M. 112371	1.237.600		2677	1.237.600	0
415	89130761C	FONDAZ. G. G. MOR. B.	ORZO F. 70/A	F. M. 112381	1.972.000		2676	1.972.000	0
416	89130761C	FONDAZ. G. G. MOR. B.	GRANO F. 103/A	F. M. 112391	1.934.400		2675	1.934.400	0
417	89130761C	FONDAZ. G. G. MOR. B.	GRANO F. 117/A	F. M. 112401	967.200		2674	967.200	0
418	89130761C	FONDAZ. G. G. MOR. B.	GRANO F. 64/A	F. M. 112411	3.094.000		2673	3.094.000	0
419	89130761C	FONDAZ. G. G. MOR. B.	ORZO F. 74/A	F. M. 112421	5.018.000		2671	5.018.000	0
420	89130761C	FONDAZ. G. G. MOR. B.	ORZO F. 69/A	F. M. 112431	936.000		2670	936.000	0
421	89130761C	FONDAZ. G. G. MOR. B.	HAIS F. 130/A	F. M. 112441	59.597.583		2659	59.597.583	0
422	89130761C	FONDAZ. G. G. MOR. B.	GRANO F. 126/A	F. M. 112451	1.388.979		2681	1.388.979	0
423	89130761C	FONDAZ. G. G. MOR. B.	SOIA F. 140/A	F. M. 112461	10.277.147		2670	10.277.147	0
424	89130761C	FONDAZ. G. G. MOR. B.	ORZO F. 80/A	F. M. 112471	1.123.000		2669	1.123.000	0
425	89130761C	FONDAZ. G. G. MOR. B.	ORZO F. 72/A	F. M. 112481	4.992.000		2942	4.992.000	0
426	89130761C	FONDAZ. G. G. MOR. B.	ORZO F. 87/A	F. M. 112491	1.170.000		2660	1.170.000	0
427	89130761C	FONDAZ. G. G. MOR. B.	ORZO F. 91/A	F. M. 112501	371.900		2664	371.900	0
428	89130761C	FONDAZ. G. G. MOR. B.	ORZO F. 92/A	F. M. 112511	840.591		2943	840.591	0
429	89130761C	FONDAZ. G. G. MOR. B.	GRANO F. 101/A	F. M. 112521	967.200		2661	967.200	0
430	89130761C	FONDAZ. G. G. MOR. B.	GRANO F. 102/A	F. M. 112531	4.836.000		2944	4.836.000	0
431	89130761C	FONDAZ. G. G. MOR. B.	GRANO F. 105/A	F. M. 112541	2.678.000		2662	2.678.000	0
432	89130761C	FONDAZ. G. G. MOR. B.	GRANO F. 107/A	F. M. 112551	52.000		2663	52.000	0
433	89130761C	FONDAZ. G. G. MOR. B.	GRANO F. 109/A	F. M. 112561	624.000		2666	624.000	0

XII LEGISLATURA - DISEGNI DI LEGGE E RELAZIONI - DOCUMENTI

ISTITUTO SPERIMENTALE PER LA CERAICOLTURA-SEDE E SEZIONI										
ELENCO DEI RESIDUI ATTIVI 31/12/1990										
N. ORD. TA.	CODICE	DEBITORE	CAUSALE	SEZ. RES.	LOB. INCASSARE	DATA DA INCASSARE	VARIAC. IN+ O IN-	R.	SUMMA INCASSATE	SUMMA RIMASTE DA INCASSARE
434	189130701C	FONDAZ. G. G. MOR. B.	GRANO F. 111/A	F. N. 11257	1.285.440			12665	1.285.440	0
435	189130701C	FONDAZ. G. G. MOR. B.	GRANO F. 112/A	F. N. 11258	4.877.600			12667	4.877.600	0
436	189130701C	FONDAZ. G. G. MOR. B.	GRANO F. 125/A	F. N. 11259	12.896.000			12668	12.896.000	0
437	189130701C	FONDAZ. G. G. MOR. B.	GRANO F. 133/A	F. N. 11260	72.800			12669	72.800	0
438	189130701C	DIVERSI	VEND. SENI FATT. DIV.	F. N. 11647	100.836.102			12670	100.836.102	0
439	187130701C	FONDAZ. G. G. MOR. B.	FRUENTO F. 56/G	F. N. 11105	120.000				120.000	0
440	188130701C	VALLE AGRICOLA	ORZO F. 81/A	F. N. 11234	13.005.000				13.005.000	0
441	188130701C	FONDAZ. G. G. MOR. B.	GRANO F. 115/A	F. N. 11235	2.499.000				2.499.000	0
442	188130701C	CORES	GRANO F. 116/A	F. N. 11236	4.590.000				4.590.000	0
443	189130703C	DIVERSI	FRUENTO DA SEHE 300	F. N. 1355	52.918.594			364	52.918.594	0
444	189130703C	FONDAZ. G. G. MOR. B.	GRANO F. 115/A	F. N. 11261	1.172.150			12684	1.172.150	0
445	189130703C	FONDAZ. G. G. MOR. B.	ORZO F. 112/A	F. N. 11262	3.759.210			12683	3.759.210	0
446	189130703C	FONDAZ. G. G. MOR. B.	GRANO F. 136/A	F. N. 11263	2.100.350			12695	2.100.350	0
447	189130703C	FONDAZ. G. G. MOR. B.	ORZO F. 116/A	F. N. 11264	387.940			12682	387.940	0
448	189130703C	FONDAZ. G. G. MOR. B.	GRANO F. 367/A	F. N. 11265	3.574.475				3.574.475	0
449	189130703C	FONDAZ. G. G. MOR. B.	ORZO F. 187/A	F. N. 11266	567.392				567.392	0
450	189130703C	FONDAZ. G. G. MOR. B.	IBRID. F. 85/A	F. N. 11267	1.813.187				1.813.187	0
451	189130703C	FONDAZ. G. G. MOR. B.	GRANO F. 123/A	F. N. 11268	6.247.500			12693	6.247.500	0
452	189130703C	FONDAZ. G. G. MOR. B.	ORZO F. 122/A	F. N. 11269	362.355			12686	362.355	0
453	189130703C	FONDAZ. G. G. MOR. B.	AVENA F. 127/A	F. N. 11270	999.600			12945	999.600	0
454	189130703C	FONDAZ. G. G. MOR. B.	GRANO F. 120/A	F. N. 11271	1.353.800			12688	1.353.800	0
455	189130703C	FONDAZ. G. G. MOR. B.	GRANO F. 129/A	F. N. 11272	4.907.084			12685	4.907.084	0
456	189130703C	FONDAZ. G. G. MOR. B.	ORZO F. 131/A	F. N. 11273	4.568.410			12690	4.568.410	0
457	189130703C	FONDAZ. G. G. MOR. B.	ORZO F. 132/A	F. N. 11274	2.922.680			12694	2.922.680	0
458	189130703C	FONDAZ. G. G. MOR. B.	GRANO F. 134/A	F. N. 11275	692.580			12689	692.580	0

XII LEGISLATURA - DISEGNI DI LEGGE E RELAZIONI - DOCUMENTI

ISTITUTO SPERIMENTALE PER LA CEREALICOLTURA SEDE E SEZIONI

ELENCO DEI RESIDUI ATTIVI 31/12/1950

ORD. TA. CODICE	DEBITORE	CAUSALI	SEZ. SALE	MOD. SALE	SOMMA DA INCASSARE	VARIA IN C/IN	N. R.	SOMME INCASSATE	SOMME RIMASTE DA INCASSARE
459189130703C	FONDAZ. G. G. MOR. B.	OKZO F. 1357/A	F. M. 11270		1.320.900		2685	1.320.900	0
460189130703C	FONDAZ. G. G. MOR. B.	OKZO F. 1377/A	F. M. 11270		1.362.788		2681	1.362.788	0
461189130703C	FONDAZ. G. G. MOR. B.	GRANO F. 1377/A	F. M. 11270		1.508.900	138.302	2687	1.508.900	0
462188130703C	FONDAZ. G. G. MOR. B.	MAIS F. 627/GA	F. M. 11207		170.000			1.429.000	0
463189130703C	DIV. VISITATORI	VISITE CASTELLO - 308	F. M. 11354		1.429.000		363	1.429.000	0
4641891308012	FONDAZ. G. G. MOR. B.	AF. II GEN. F. 617/F	F. M. 11200		202.339		2696	202.339	0
4651891308012	DIVERSI	AFFITTI 89 FAT. DIV.	F. M. 11648		50.698.183		3021	50.698.183	0
4661851308012	RUSTIONI LUIGI	CONG. F. 17/F. AFF. IRR.	F. M. 15106		137.650	137.650			0
4671841308012	RUSTIONI LUIGI	SALDO FAT. 3	F. M. 15107		68.825	68.825			0
4681841308012	RUSTIONI LUIGI	SALDO FAT. 30	F. M. 15108		68.825	68.825			0
4691781308012	FONDAZ. G. G. MOR. B.	FITTO 76 C. FOSIATI	F. M. 15109		1.600.000	1.600.000			0
4701781308012	FONDAZ. G. G. MOR. B.	FITTO 77 C. FOSIATI	F. M. 15110		1.600.000	1.600.000			0
4711611308012	RUSTIONI LUIGI	PARTE FAT. 147/34	F. M. 15111		206.475	206.475			0
4721821308012	RUSTIONI LUIGI	SALDO FAT. 9	F. M. 15112		68.825	68.825			0
4731821308012	RUSTIONI LUIGI	SALDO FAT. 30	F. M. 15113		68.825	68.825			0
4741831308012	RUSTIONI LUIGI	SALDO FAT. 4	F. M. 15114		68.825	68.825			0
4751831308012	RUSTIONI LUIGI	SALDO FAT. 39	F. M. 15115		68.825	68.825			0
4761851308032	BANCA POP. LOMI	INT. SU COMP.	F. M. 11312		0	0		0	0
4771891308032	FONDAZ. G. G. MOR. B.	INT. SU MUTUI	F. M. 11233		1.031.220		2416	1.031.220	0
4781891308032	FONDAZ. G. G. MOR. B.	INT. BOT 31/289	F. M. 11279		10.054.000			10.054.000	0
4791891308012	DIVERSI	SP. FOSTALI	F. M. 11401		6.400		459	6.400	0
4801891309012	FONDAZ. G. G. MOR. B.	STORNO TASSE COPPIE	F. M. 11643		3.077.917			3.077.917	0
4811891309012	FONDAZ. G. G. MOR. B.	STORNO TASSE SU INT.	F. M. 11644		2.490.973			2.490.973	0
4821881309012	FONDAZ. G. G. MOR. B.	CONTR. CARB. MAR. 89	F. M. 11410		15.000.000			15.000.000	0
4831891411012	C.A.P. MILANO	ACC. VEND. S. MARIA	F. M. 11638		104.000.000			104.000.000	0
4841891411012	C.A.P. MILANO	VERD. VER. S. MARIA	F. M. 11639		20.000.000			20.000.000	0
4851891411022	FONDAZ. G. G. MOR. B.	ANTIC. VEND. C.S. PIETR	F. M. 11636		50.000.000			50.000.000	0
4861891411022	FONDAZ. G. G. MOR. B.	SALDO VEND. C.S. PIETR	F. M. 11637		305.000.000			305.000.000	0
4871891413012	BANCA POP. LODI	RISCOSS. TITOLI SCAD	F. M. 11640		299.340.846			299.340.846	0
4881891413012	BANCA POP. LODI	RISCOSS. BOT. IRIN.	F. M. 11641		99.662.973			99.662.973	0
4891891518012	COMIT. ROMA SEDE	INT. ATTIVI CCT	F. M. 1157		61.000		98	61.000	0
4901891722012	FONDAZ. G. G. MOR. B.	IMP. REDD. SALARI	F. M. 11575		1.762.635			1.762.635	0

XII LEGISLATURA - DISEGNI DI LEGGE E RELAZIONI - DOCUMENTI

ISTITUTO SPERIMENTALE PER LA CEREALICOLTURA SEDE E SE. I. I. I. I. I.

ELENCO DEI RESTI DI ATTIVI 31/12/1990

ORD. IA. CODICE	DEBITORE	CAUSALE	SEZ. RES.	COD. RES.	SOMMA DA INCASSARE	VARIANZA IN O IN	N. R.	SOMME INCASSATE	SOMME RIRASATE DA INCASSARE
491	ESATT. IMP. ROMA	RECUP. IMP. REDD. APR.	F. M. 5239		40.000		657	1.762.635	0
492	FONDAZ. G. G. MOR. B.	REST. PARTE ANTIC. 89	F. M. 517		116.778.684	40.000	659	116.778.684	0
493	FONDAZ. G. G. MOR. B.	RESTIT. SOMMA	F. M. 1642		100.000				100.000
494	FONDAZ. G. G. MOR. B.	RESTIT. ANTIC. 89	F. M. 1645		139.000.000				139.000.000
495	FONDAZ. G. G. MOR. B.	SALDO CONT. 1989	F. M. 1763		25.962.674		2415	25.962.674	0
496	COMIT ROMA SEDE	INTERESSI ATT.	-206 F. M. 149		15.000		90	15.000	0
497	COMIT ROMA SEDE	INT. ATTIVI III	-206 F. M. 156		187.500		97	187.500	0
498	FONDAZ. G. G. MOR. B.	RIMB. SPESE	F. M. 576		336.000		658	336.000	0
499	FONDAZ. G. G. MOR. B.	SF. COND. II S.	F. M. 1281		84.590		2337	84.590	0
500	FONDAZ. G. G. MOR. B.	SF. COND. II S.	F. M. 1282		89.510		2335	89.510	0
501	FONDAZ. G. G. MOR. B.	SF. COND. II S.	F. M. 1283		185.720		2336	185.720	0
502	FONDAZ. G. G. MOR. B.	SF. COND. II S.	F. M. 1284		43.180		2338	43.180	0
503	FONDAZ. G. G. MOR. B.	SF. COND. II S.	F. M. 1285		153.960		2344	153.960	0
504	FONDAZ. G. G. MOR. B.	METANO CUSTODE	F. M. 1286		47.000		2339	47.000	0
505	FONDAZ. G. G. MOR. B.	TASSA CORRISP.	F. M. 1287		213.540				0
506	FONDAZ. G. G. MOR. B.	SF. CONDOR. 2 SEM.	F. M. 1717		84.590				0
507	FONDAZ. G. G. MOR. B.	SF. LAVATELLI 2 SM	F. M. 1719		89.510		2790	89.510	0
508	FONDAZ. G. G. MOR. B.	SF. ROTA 2 SM.	F. M. 1719		105.720		2701	105.720	0
509	FONDAZ. G. G. MOR. B.	SF. TOSCANI 2 SM	F. M. 1720		43.180		2399	43.180	0
510	FONDAZ. G. G. MOR. B.	SF. BERTONI 2 SM	F. M. 1721		153.960		2702	153.960	0
511	FONDAZ. G. G. MOR. B.	RIMB. SPES. METAR.	F. M. 1722		47.000		2398	47.000	0
512	FONDAZ. G. G. MOR. B.	RIMB. SPESE	F. M. 1801		845.971		2422	845.971	0
513	C. C. E. BRUXELLES	CORIR. CEE	S. A. 5290		22.010.250		2430	22.010.250	0

XII LEGISLATURA - DISEGNI DI LEGGE E RELAZIONI - DOCUMENTI

ISTITUTO SPERIMENTALE PER LA CEREALICOLTURA SEDE E SEZIONI  
ELENCO DEI RESIDUI ATTIVI 31/12/1990

ORD. A.	CODICE	DEBITORE	CAUSALE	COD. SEZ. RES.	SOMMA DA INCASSARE	VARIAZ. IN D IN	N. R.	SOMME INCASSATE	SOMME RIMASTE DA INCASSARE
							2625	76.079.605	0
							2981	22.440.200	0
							2961	3.328.000	83.488.045
514	891203020	SEZ.S.A.LODIGIANO	CONTR. MAF IREV	S.A.11445	3.328.000	120.000	406	2.120.000	0
515	071203020	M.A.F.	CONTR.IREV	S.A.15115	2.240.000			3.328.000	0
516	091203020	M.A.F.	CONTR.IREV	S.A.15241	6.360.000			2.120.000	0
517	081204010	REGIONE LOMBARDA	CONTR.REG.LOMBARDA	S.A.19402	35.000.000			6.360.000	0
518	091206010	C.E.E.-BRUXELLES	CONTR.TS2-0011-1-232	S.A.1131	21.789.875	35.000.000	105	5.950.000	0
519	091307010	MOLINO FAGANI	GRANO TENERO DA MAC.	S.A.167	5.950.000	35.000.000	208	8.380.000	0
520	091308030	SEZ.S.A.LODIGIANO	INT.ATT.C7C NA17	S.A.11300	1.162.711		1619	21.789.875	0
521	091308030	SEZ.S.A.LODIGIANO	INTER.88 RIELIQUID.	S.A.11365	1.308.886		3019	5.950.000	0
522	091309010	MINISTERO DIFESA	RIMB.SP.OBIETTORI	S.A.163	458.060		284	1.162.711	0
523	091309010	REDAELLI RITA	REST.PARTE SOMM.MISS	S.A.168	3.190		289	1.308.886	0
524	091309010	MINISTERO DIFESA	RIMB.SP.OBIETTORE	S.A.394	945.630		446	458.060	0
525	091309010	SEZ.S.A.LODIGIANO	MA 15 SPESE OB.COCC.	S.A.11301	623.695		1120	3.190	0
526	091309010	SEZ.S.A.LODIGIANO	RIMB.SP.OBIETTORE C.	S.A.11633	132.712		3017	945.630	0
527	091309010	MINISTERO DIFESA	RIMB.SP.OBIETTORE C.	S.A.11634	763.743		3018	623.695	0
528	091412040	SALAUTO	PERRUTA FIAT RITHO	S.A.393	2.335.000			132.712	0
529	091722010	SEZ.S.A.LODIGIANO	IMP.REDD.SALARI	S.A.1646	6.635.994		445	763.743	0
530	091722010	SEZ.S.A.LODIGIANO	RIT.ACC.TOSO	S.A.1647	38.469		043	2.335.000	0
531	091722070	SEZ.S.A.LODIGIANO	REST.PARTE ART.89	S.A.1648	89.412.571		844	6.635.994	0
532	091722090	MINISTERO DIFESA	ACC.1-VEST. OBIETT.	S.A.164	393.000		285	38.469	0
533	091722090	MINISTERO DIFESA	RIMB.SP.OBIETTORE	S.A.165	303.630		286	89.412.571	0
534	091722090	MINISTERO DIFESA	RIMB.SP.OBIETTORE	S.A.166	162.285			393.000	0
								303.630	0



XII LEGISLATURA - DISEGNI DI LEGGE E RELAZIONI - DOCUMENTI

ISTITUTO SPERIMENTALE PER LA DETERMINAZIONE DELLA SEDE E SEZIONI

ELENCO DEI RESIDUI PASSIVI 31/12/1998

N. ORD. I.A.	CODICE CREDITORE	CAUSALE	SEZ. RES.	COD. ROMA DA PAGARE	VARIAZ. IN+ O IN-	N. H.	SOMME PAGATE	SOMME RINVIATE DA PAGARE
550	891102050	MORTARO EVELINO	MISS. SETT-DIC. '89	ROMA: 805	173.380	436	173.280	0
551	891102080	C.A.U. - ROMA	C.A.U. RECUP. FISC-22	ROMA: 1680	1.995.692	4010	173.280*	0
552	891104020	C. SP. INVIO LA TELLA	EDEL	ROMA: 808	76.400	1678	1.995.692*	0
553	891104020	C. SP. INVIO LA TELLA	EDEL	ROMA: 809	168.850	1659	76.400*	0
554	891104020	C. SP. INVIO LA TELLA	EDEL	ROMA: 810	77.550	1668	168.850*	0
555	891104020	C. SP. INVIO LA TELLA	EDEL	ROMA: 811	111.800	1671	77.550*	0
556	891104020	C. SP. INVIO LA TELLA	EDEL	ROMA: 812	87.950	1666	111.800*	0
557	891104020	EDEL	ILLUM. NOV. CRESC- 2	ROMA: 1723	76.254	2350	87.950*	0
558	891104020	EDEL	ILLUM. NOV. CRESC- 2	ROMA: 1724	168.850	2348	76.254*	0
559	891104020	EDEL	ILLUM. NOV. CRESC- 2	ROMA: 1725	111.800	2349	168.850*	0
560	891104020	AURELIA GAS	COMBUSTIBILE	ROMA: 108	46.420	238	111.800*	0
561	891104020	AURELIA GAS	COMBUSTIBILE	ROMA: 190	47.237	240	46.420*	0
562	891104020	AURELIA GAS	GAS DA RISCALD.	ROMA: 411	137.956	444	47.237*	0
563	891104020	C. SP. INVIO LA TELLA	VIGIL. DICEMBRE	ROMA: 813	38.080	1671	137.956*	0
564	891104020	C. SP. INVIO LA TELLA	ASSICUR. GRANAGLIE	ROMA: 814	350.000		38.080*	0
565	891104020	C. SP. INVIO LA TELLA	STAMPATI	ROMA: 815	36.700	1672	350.000*	0
566	891104020	C. SP. INVIO LA TELLA	STAMPATI	ROMA: 816	3.630	1673	36.700*	0
567	89110410Y	SCARPONE SERENI	MAT. AGRIC.	ROMA: 1592	490.577	1287	3.630*	0
568	891104100	CONS. AGR. ROMA-FR.	CONCIRE	ROMA: 186	750.651	2367	490.577*	0
569	891104100	FRAELLI MERLONI	MURKITT	ROMA: 250	1.062.750	315	750.651*	0
570	891104100	FRAELLI MERLONI	CONCIMI	ROMA: 251	1.310.400	316	1.062.750*	0
571	891104100	C. SP. INVIO LA TELLA	CONSORZIO AGR.	ROMA: 817	1.063.769		1.310.400*	0





XII LEGISLATURA - DISEGNI DI LEGGE E RELAZIONI - DOCUMENTI

ISTITUTO SPERIMENTALE PER LA CEREALICOLTURA SEDE E SEZIONI  
 ELENCO DEI RESIDUI PASSIVI 31/12/1990

N. N.	CREDITORE	CAUSALE	SEZ. RES.	COD. SOMMA DA PAGARE	VARIAZ. IN D IN	N. M.	SOMME PAGATE	SOMME RIMASTE DA PAGARE
593	INVIOLOATELLA	MISCELA TRIVELLA	ROMA 827	8.500		1686	8.500	0
594	INVIOLOATELLA	TASSA CIRCOL. AUTOC.	ROMA 828	87.900		1685	87.900	0
595	INVIOLOATELLA	BENZINA PANDA	ROMA 829	140.000		1684	140.000	0
596	INVIOLOATELLA	BENZINA DUCATO	ROMA 830	120.000		1683	120.000	0
597	INVIOLOATELLA	GASOLIO AUTOC.	ROMA 831	50.000		1689	50.000	0
598	INVIOLOATELLA	BENZINA DUCATO	ROMA 832	40.000		1687	40.000	0
599	INVIOLOATELLA	AGRIC. FLAMINIA	ROMA 833	240.000	240.000			0
600	INVIOLOATELLA	ASS. FIAT PANDA	ROMA 834	478.575	478.575			0
601	INVIOLOATELLA	DISCHI YACHTER. AUT.	ROMA 835	10.000		1696	10.000	0
602	INVIOLOATELLA	RICAMBI MACC.	ROMA 836	170.000		1699	170.000	0
603	INVIOLOATELLA	KIFAR. FRENI AUTOC.	ROMA 837	299.285		1698	299.285	0
604	INVIOLOATELLA	CINTA VENTOLA TRAT.	ROMA 838	33.585		1697	33.585	0
605	INVIOLOATELLA	GASOLIO AUTOC.	ROMA 839	50.000		1681	50.000	0
606	INVIOLOATELLA	BENZINA DUCATO	ROMA 840	40.000	40.000			0
607	INVIOLOATELLA	BENZINA DUCATO	ROMA 841	100.000		1693	100.000	0
608	INVIOLOATELLA	GASOLIO AUTOC.	ROMA 842	123.000		1692	123.000	0
609	INVIOLOATELLA	BENZINA PANDA	ROMA 843	160.000		1691	160.000	0
610	INVIOLOATELLA	BENZINA DUCATO	ROMA 844	128.000		1690	128.000	0
611	INVIOLOATELLA	BENZINA PANDA	ROMA 845	100.000		1688	100.000	0
612	INVIOLOATELLA	MOTORINO AVV. TRATT.	ROMA 846	368.900		1695	368.900	0
613	INVIOLOATELLA	RACCORDI SOLLEV. IDR	ROMA 847	91.730		1700	91.730	0
614	INVIOLOATELLA	TURCO SOLLEV. IDR.	ROMA 848	128.400		1701	128.400	0
615	MARCHETTI PIETRO	LAVDRI IN CAMPO	ROMA 235	1.280.000				0

XII LEGISLATURA - DISEGNI DI LEGGE E RELAZIONI - DOCUMENTI

ISTITUTO SPERIMENTALE PER LA CEREALCOLTURA-SEDE E SEZIONI  
ELENCO DEI RESIDUI PASSIVI 31/12/1990

N. ORD. TA.	CODICE CREDITORE	CAUSALE	SEZ. RES.	COD. SOMMA DA PAGARE	VARIANZA IN D IN	N. M.	SOMME PAGATE	SOMME RINVIATE DA PAGARE
616	189	110040	CONS.AGR.ROMA-FR.	GRAND PURO DA MACINA ROMA	412	293	1.280.000	0
617	189	110040	C.SP.INVIOLATELLA	TASSA CORRESPONSABIL ROMA	349	445	1.280.000	0
618	189	110050	COMIT AGENZIA 14	RESIDUO IMPORTO ROMA	318		452.373	0
619	189	211050	DIVERSI	LAV.CALDAIA	ROMA	394	54.400	0
620	189	211050	CHIAROLINI FRANCO	LAV.D.2777	ROMA		54.400	0
621	187	211050	DIVERSI	RIFAC.TETTI STILOS	ROMA		368.000	0
622	187	211050	DIVERSI	RISTRUTTI.LOCALI	ROMA		180.091.582	0
623	187	211050	DIVERSI	INTERVENTI STRUTTI	ROMA		2.684.000	0
624	188	211050	DITTA CRINITEL	ACCUNTO LAV.	ROMA		2.500.988	0
625	188	211050	DIVERSI	ASFALT.DEL.135	ROMA		1.770.000	0
626	186	212010	CREDIT FACTORING	CALCOLATRICE	ROMA		4.600	0
627	189	421090	AURELIA GAS	COMBUSTIBILE	ROMA		1.161.600	0
628	189	421090	AURELIA GAS	COMBUSTIBILE	ROMA		172	0
629	189	421090	DIVERSI	QUOTE SIND.NOV.DIC.	ROMA		13.744.500	0
630	189	10202X	SEZIONE - FOGGIA	SALARI NOV.	FG		14.906.100	0
631	189	102020	SEZIONE - FOGGIA	SALARI NOV.SPED.	FG		202.300	0
632	189	102023	SEZIONE - FOGGIA	SALARI NOV.DIC.	FG		951.285	0
633	189	102050	SEZIONE - FOGGIA	MISS.SETT-DIC.	FG		241	0
634	189	104020	SEZIONE - FOGGIA	ILL.E FORZA H.O.TY.	FG		646.300	0
635	189	104030	SEZIONE - FOGGIA	LADOLIO RISCALD.	FG		248.338	0
636	189	104080	SEZIONE - FOGGIA	ESTRATTI	FG		9.906.013	0
637	189	104090	SEZIONE - FOGGIA	SPESE CANCELL.	FG		1.257.321	0
638	189	10410X	SEZIONE - FOGGIA	VETRERIE	FG		701	0
639	189	104103	SEZIONE - FOGGIA	SPESE VARIE	FG		701	0
							9.906.013	0
							1.257.321	0
							37.923.436	0
							3.333.245	0
							3.333.245	0
							1.977.550	0
							1.977.550	0
							5.990.000	0
							301.600	0
							301.600	0
							1.701.695	0
							1.701.695	0
							172.759	0
							172.759	0
							9.278.791	0
							9.278.791	0

XII LEGISLATURA - DISEGNI DI LEGGE E RELAZIONI - DOCUMENTI

ISTITUTO SPERIMENTALE PER LA CEREALCOLTURA - VEDE E SEZIONI

ELENCO DEI RESIDUI PASSIVI 31/12/1990

N. ORD.	CAUSALE	SEZ. RES.	COD.	SOMMA DA PAGARE	VARIAZ. IN+ O IN-	N. N.	SOMME PAGATE	SOMME RIMASTI DA PAGARE
640	SEZIONE - FOGGIA REAGENTARI	FG	864	128.800		3464	128.800	0
641	SEZIONE - FOGGIA REAGENTARI	FG	865	14.800		3463	14.800	0
642	SEZIONE - FOGGIA PINZETTE	FG	866	64.500		3462	64.500	0
643	SEZIONE - FOGGIA CONCINI	FG	1702	1.280.900		3461	1.280.900	0
644	SEZIONE - FOGGIA MATER.LABORAT.	FG	502	1.276.250		718	1.276.250	0
645	SEZIONE - FOGGIA RIPAR.AUTOMEZZI	FG	404	2.953.900		700	2.953.900	0
646	SEZIONE - FOGGIA SPESE AUTOMEZZ.	FG	495	452.450		711	452.450	0
647	SEZIONE - FOGGIA RIPAR.AUTOMEZZI	FG	501	1.376.200		717	1.376.200	0
648	SEZIONE - FOGGIA MAT.VARIO	FG	496	1.856.350		712	1.856.350	0
649	SEZIONE - FOGGIA INCAR.PROFESS.	FG	487	4.525.000		703	4.525.000	0
650	SEZIONE - FOGGIA TRADUZIONI	FG	497	476.000		713	476.000	0
651	SEZIONE - FOGGIA UTILIZZO CAMPI EST.	FG	498	1.500.000		714	1.500.000	0
652	SEZIONE - FOGGIA SPESE RAPPRESEN.	FG	1775	431.200		4479	431.200	0
653	SEZIONE - FOGGIA COMMISSIONI SPESE	FG	867	357.500		4476	357.500	0
654	SEZIONE - FOGGIA SPESE MANCARIE	FG	1774	487.855		4478	487.855	0
655	ESATTORIA FOGGIA INF.TASSE 3RAIA -212 FG	FG	52	924.085		45	924.085	0
656	ESATTORIA FOGGIA INF.TASSE A RATA-26A FG	FG	305	924.085		377	924.085	0
657	SEZIONE - FOGGIA IMPOSTE	FG	868	251.452		4477	251.452	0
658	SEZIONE - FOGGIA SPESE FUST.SPED.	FG	488	2.462.600		704	2.462.600	0
659	DIVERSI	FG	15247	28.564.095			28.564.095	0
660	J.I.P.	FG	15248	4.438.343			4.438.343	0
661	SEZIONE - FOGGIA RIVISTE-VOCABOL.	FG	503	313.000		719	313.000	4.438.343
							313.000*	0

XII LEGISLATURA - DISEGNI DI LEGGE E RELAZIONI - DOCUMENTI

ISTITUTO SPERIMENTALE PER LA CEREALICOLTURA-SEDE E SEZIONI

ELENCO DEI RESIDUI PASSIVI 31/12/1990

ORD. A.	CODICE	CREDITORE	CAUSALE	SEZ.	COD. RES.	SOMMA DA PAGARE	VARIAZ. IN D IN	N. M.	SOMME PAGATE	SOMME RIMASTE DA PAGARE
662	891212030	SEZIONE - FOGGIA	BANCAHARIA	FG	5131	43.300	43.300	1		0
663	891212030	SEZIONE - FOGGIA	BILANCIA TERMOSTATO	FG	5384	89.500	89.500	1		0
664	891212030	SEZIONE - FOGGIA	ARRADIO TERMOSTATO	FG	5385	125.000	125.000	1		0
665	891212030	SEZIONE - FOGGIA	MOLINO DA MACIO	FG	5386	35.000	35.000	1		0
666	891212030	SEZIONE - FOGGIA	ACC.ATT.DIO 2874	FG	8681	46.900.000	43.434.225	11331	2.130.000	0
								1731	3.335.775	0
667	891212036	DIVERSI	ATTREZZATURE	FG	2501	79.120.503	2.461.893	324	28.213.560	0
								325	45.590.340	0
								1130	2.854.710	0
668	891212038	DIVERSI	ATT.D.V 29-4	FG	8711	25.849.939		1961	76.658.610	0
669	891212040	SEZIONE - FOGGIA	PULITORE	FG	8701	6.378.400		1332	25.849.939	0
								1333	5.089.400	0
								1334	1.309.000	0
								1732	6.378.400	0
									3.089.240	0
								571	16.143.508	0
									16.143.508	0
670	891212010	BANCO DI NAPOLI	MUTUO SICCIITA'	FG	5132	0.896.000	0.896.000			0
671	891212010	BANCO DI NAPOLI	MUTUO SICCIITA'	FG	5250	8.896.600	8.896.600			0
672	891212010	SEZIONE - FOGGIA	RIT.ACCONTO	FG	5041	798.000		720	798.000	0
673	891212010	SEZIONE - FOGGIA	IMP.REDDITO	FG	5051	9.735.000		721	9.735.000	0
674	891212010	SEZIONE - FOGGIA	ANTICIP.	FG	233	45.000.000		651	45.000.000	0
675	891212010	SEZIONE - FOGGIA	ANTICIPAZ.FONDI	FG	310	45.000.000		383	45.000.000	0
676	891212010	SEZIONE - FOGGIA	ANTIC.SEZIONE	FG	467	5.894.025		631	45.000.000	0
677	891212010	SEZIONE - FOGGIA	RESIDUI 1989	FG	1773	54.330.723		4475	5.894.025	0
678	891212010	SEZIONE - BERGAMO	STIPENDI NOV.DIC.	BG	566	662.050		722	54.330.723	0
679	891212010	SEZIONE - BERGAMO	STIP.NOV.DIC.	BG	5071	793.000		723	662.050	0
680	891212010	SEZIONE - BERGAMO	STIP.PERS.IMPEGAT.	BG	5251	418.216			793.000	0
681	891212010	SEZIONE - BERGAMO	SALARI DTT.	BG	5091	8.258.394			793.000	0
682	891212010	SEZIONE - BERGAMO	SALARI DTT.NOV.	BG	5101	27.708.275			8.258.394	0
									8.258.394	0

XII LEGISLATURA - DISEGNI DI LEGGE E RELAZIONI - DOCUMENTI

ISTITUTO SPERIMENTALE PER LA CEREALCOLTURA - SEDE E SEZIONI

ELENCO DEI RESIDUI PASSIVI 31/12/1990

ORD. I.A.	CODICE	CREDITORE	CAUSALE	SEZ. RES.	COD. SOMMA DA PAGARE	VARIAZ. IN+ O IN-	N. H.	SOMME PAGATE	SOMME RINASTE DA PAGARE
685	18910202H	BERGAMO	SALARI NOV.	BG	511	13.000.000	726	27.708.275	0
686	18910202P	BERGAMO	SALARI DIC. -13a	MENS BG	512	312.204	727	13.089.000	0
687	18910202X	BERGAMO	SALARI DIC. -13a	MENS BG	513	7.361.540	728	13.000.000	0
688	18910202Y	BERGAMO	SALARI DIC. -13a	MENS BG	514	23.258.681	729	23.258.681	0
689	18910202Z	BERGAMO	SALARI DIC. -13a	MENS BG	1564	1.369.960	348	1.369.960	0
690	189102020	BERGAMO	SALARI OTT. NOV. DIC.	BG	508	0.705.719	729	8.705.719	0
691	18910205P	BERGAMO	MISS. TER. NAZ.	BG	5253	167.329	3490	8.705.719	0
692	18910205Y	BERGAMO	MISS. TERR. NAZ. - RIMB.	BG	514	3.566.605	3483	167.329	0
693	18910205Z	BERGAMO	MISS. TERR. NAZ. - RIMB.	BG	513	1.566.875	3485	670.840	0
694	18910206H	BERGAMO	FORZA H. OTT. 89	BG	515	35.579.250	3530	551.325	0
695	189102060	BERGAMO	FORZA H. OTT. 89	BG	515	35.579.250	3530	811.130	0
696	18910402H	BERGAMO	LUCE E ACQUA	BG	516	1.545.120	3549	690.000	0
697	18910402L	BERGAMO	LUCE E ACQUA	BG	517	5.100.000	3603	643.350	0
698	18910402U	BERGAMO	GASOLIO	BG	518	1.833.333	730	3.566.605	0
699	18910403H	BERGAMO	GASOLIO	BG	519	5.000.000	731	35.579.250	0
700	18910403L	BERGAMO	GASOLIO	BG	520	5.257.801	732	35.579.250	0
701	18910403P	BERGAMO	GASOLIO	BG	521	1.366.993	733	1.545.120	0
702	18910403F	BERGAMO	GASOLIO	BG	1564	3.633.007	734	1.545.120	0
703	18910403P	BERGAMO	SP. RISCALDAMENTO	BG	5134	17.500	735	5.100.000	0
704	189104030	BERGAMO	FT. 11322 CALOR SYST.	BG	903	403.063	736	1.833.333	0
							3475	5.000.000	0
							3475	5.257.801	0
							737	1.366.993	0
							737	3.633.007	0
							3484	3.633.007	0
							3484	403.063	0
							3484	403.063	0

XII LEGISLATURA - DISEGNI DI LEGGE E RELAZIONI - DOCUMENTI

ISTITUTO SPERIMENTALE PER LA CEREALICOLTURA - SEDE E SEZIONI

ELENCO DEI RESIDUI PASSIVI 31/12/1990

N. TOR. I.A.	CODICE CREDITORE	CAUSALE	SEZ. RES.	COD. SOMMA DA PAGARE	VARIANZA IN+ O IN-	N. H.	SOMME PAGATE	SOMME RIMASTE DA PAGARE
705	89104030	BERGAMO F.L. 10313 CALOR SYST	BG	903	2.027.107	3485	2.027.107	0
706	89104050	BERGAMO POLIZIE INCEN. RYSCB.	BG	522	128.416	738	128.416	0
707	89104061	BERGAMO SP. CAR. I.M.	BG	524	2.929.300	740	2.929.300	0
708	8910406P	BERGAMO SP. CAR. I.M.	BG	525	83.870	741	83.870	0
709	89104067	BERGAMO SP. POST. VARIE	BG	523	2.809.620	3487	2.809.620	0
710	89104067	BERGAMO SP. POST. VARIE	BG	1565	3.678.380	739	3.678.380	0
711	8910408A	BERGAMO SP. STAMPA ANN.	BG	904	10.000.000	3473	3.579.388	0
712	89104080	BERGAMO ST. 202 STAM. GORLE	BG	526	8.103.271	3486	8.103.271	0
713	89104080	BERGAMO F.L. 202 STAM. GORLE	BG	1566	1.011.203	742	1.011.203	0
714	8910409F	BERGAMO MAT. ECONOM.	BG	528	29.447	3476	29.447	0
715	8910409F	BERGAMO MAT. ECONOM.	BG	1567	1.855.057	744	1.855.057	0
716	89104097	BERGAMO MAT. ECONOM.	BG	527	2.816.370	3488	1.855.057	0
717	89104097	BERGAMO MAT. ECONOM.	BG	1568	1.283.009	3497	2.24.029	0
718	8910410H	BERGAMO SPESE CAR. TECN.	BG	529	9.238.142	743	1.283.009	0
719	8910410H	BERGAMO SPESE CAR. TECN.	BG	1569	5.621.936	3474	7.400.046	0
720	8910410L	BERGAMO SPESE CAR. TECN.	BG	905	27.816.666	3490	1.628.096	0
721	8910410H	BERGAMO MATER. LABORAT.	BG	530	3.366.637	745	9.238.142	0
722	8910410F	BERGAMO SPESE CAR. TECN.	BG	531	2.984.412	3499	5.621.936	0
						3532	26.693.480	0
						746	1.123.186	0
						3477	27.816.666	0
						3500	3.366.637	0
							3.366.637	0
							2.978.577	0
							5.835	0
							2.984.412	0

XII LEGISLATURA - DISEGNI DI LEGGE E RELAZIONI - DOCUMENTI

ISTITUTO SPERIMENTALE PER LA CEREALICOLTURA SEDE E SEZIONI

ELENCO DEI RESIDUI PASSIVI 31/12/1998

RESIDUI PASSIVI	CREDITORE	CAUSALE	SEZ. RES.	SOMMA DA PAGARE	VARIAZ. IN: 0 IN -	N. H.	SOMME PAGATE	SOMME RIMASTE DA PAGARE
72389	BERGAMO	SFESE CAR. TECN.	BG 1570	18.905.258		747	18.905.258	0
72488	BERGAMO	SP. NAT. CONS. CAR. TEC.	BG 5234	11.603.453		3491	11.603.453	0
72589	BERGAMO	CARBURANTE E VARIE	BG 532	287.730		748	287.730	0
72689	BERGAMO	MANUT. MACC. AGRIC.	BG 533	309.334		3478	309.334	0
72789	BERGAMO	MANUT. MACC. AGRIC.	BG 1571	1.399.864		749	1.399.864	0
72889	BERGAMO	RIP. ATTREZ. TECN.	BG 535	1.348.691		3479	1.348.691	0
72989	BERGAMO	RIP. ATTREZ. TECN.	BG 1572	1.803.131		751	1.803.131	0
73089	BERGAMO	RIP. OFF. ATT. TEC.	BG 534	2.351.485		3489	2.351.485	0
73189	BERGAMO	RIP. OFF. ATT. TEC.	BG 1573	2.149.680		750	2.149.680	0
73289	BERGAMO	RIPAR. LOC. E IMP.	BG 537	527.037		3480	479.487	0
73389	BERGAMO	RIPAR. LOC. E IMP.	BG 1574	1.227.729		3533	47.550	0
73488	BERGAMO	SP. MAN. IMPIANTI FIS.	BG 5255	54.787		753	1.227.729	0
73588	BERGAMO	SP. MAN. IMPIANTI FIS.	BG 5256	768.190		3492	54.787	0
73688	BERGAMO	SP. MAN. IMPIANTI FIS.	BG 5257	5.923.920	3.153	3494	768.190	0
73789	BERGAMO	FT. AGOSTINELLI	BG 536	3.736.600		3570	5.927.073	0
73889	BERGAMO	FT. AGOSTINELLI	BG 1575	2.278.011		752	3.736.600	0
73988	BERGAMO	SP. IND. TERZI CAMPAG.	BG 5238	64.000	64.000		2.278.011	0
74089	BERGAMO	INDEN. TERZI CAMP.	BG 539	8.230.040		755	8.230.040	0
74189	BERGAMO	INDEN. TERZI CAMP.	BG 1582	11.900.000		3534	11.900.000	0
74289	BERGAMO	MANCATI REDDITI	BG 538	7.300.000		754	11.900.000	0
74389	BERGAMO	ISCR. CONV. VERONA	BG 540	70.000			7.300.000	0

XII LEGISLATURA - DISEGNI DI LEGGE E RELAZIONI - DOCUMENTI

ISTITUTO Sperimentale per la Cerealicoltura - Sede e Sezioni

ELENCO DEI RESIDUI PASSIVI 31/12/1990

N. ORD. A. CODICE	CREDITORE	CAUSALE	SEZ. RES.	COD. FONDA DA PAGARE	VARIAZ. IN+ O IN -	N. M.	SOMME PAGATE	SOMME RIMASTE DA PAGARE
744	B9110729	SEZIONE - BERGAMO INTER. PASSIVI	BG	1599	350.401	3466	70.000	70.000
							350.401	0
745	B9110730	SEZIONE - BERGAMO SPESE BANC.	BG	1653	24.500	3468	24.500	0
746	B9110730	SEZIONE - BERGAMO SPESE BANC.	BG	1666	305.000	3467	24.500	0
							305.000	0
747	B8110730	CORIT ROMA SEDE SPESE BANCARIE 243	BG	5259	2.500		3.536.751	0
748	B911083H	SEZIONE - BERGAMO MAT. VARIO. ILL.	BG	541	3.536.751	757	601.230	0
749	B911083F	SEZIONE - BERGAMO ONERI VARI E STRA.	BG	542	601.230	758	601.230	0
750	B911083P	SEZIONE - BERGAMO ONERI VARI E STRA.	BG	1584	5.523.491	3481	4.982.258	0
							531.811	0
							9.422	0
751	B911083U	SEZIONE - BERGAMO FORZA M. MOV.	BG	543	3.000.000	759	5.523.491	0
752	B9110850	SEZIONE - BERGAMO RIMB. SP. E VARIE	BG	544	1.319.550	760	3.000.000	0
753	B9121050	DIVERSI	BG	9061	18.988.515	1733	1.319.550	0
754	B9121050	DIVERSI	BG	9077	50.029.909		17.061.030	0
755	B7211050	G. AGOSTINELLI	BG	5018	16.298.305		53.914.051	47.242.719
756	B8211050	SEZIONE - BERGAMO SALDO INTERV. DEL. 111	BG	5260	118.217.800	2159	4.438.343	0
757	B8212010	SEZIONE - BERGAMO TELEFAX ITT3533	BG	5261	4.438.343		4.338.200	0
758	B91212016	DIVERSI	BG	9081	6.420.050		2.211.972	0
759	B9121203H	DIVERSI	BG	9091	4.460.630	2446	5.995.000	0
760	B9121203L	GSC S.P.A.	BG	262	16.258.352	1334	1.918.400	0
761	B9121203U	DIVERSI	BG	9101	21.800.365	1735	10.125.372	6.132.980
							1.177.200	0
							501.400	0
							92.650	0
762	B91212030	HCS INC.	BG	1691	16.277.885	3469	1.771.250	20.029.115
763	B91421010	SEZIONE - BERGAMO VERS. INF. REDDITO	BG	545	15.289.000	761	10.277.885	0
							15.289.000	0



XII LEGISLATURA - DISEGNI DI LEGGE E RELAZIONI - DOCUMENTI

ISTITUTO SPERIMENTALE PER LA CEREALICOLTURA-SEDE E SEZIONI

ELENCO DEI RESIDUI PASSIVI 31/12/1990

N. URB.	COD. D. D. D.	LOCALE	CAUSALE	SEZ.	RES.	COD.	SOMMA DA PAGARE	VARIAZ. IN+ O IN-	N. H.	SOMME PAGATE	SOMME RIMASTI DA PAGARE
764	89102018	BERGAMO	ANTICIP.	233	BG	76	100.000.000		70	100.000.000	0
765	891021070	BERGAMO	ANTICIPAZ.FONDI	261	BG	304	1.268.724		379	1.268.724	0
766	891021070	BERGAMO	ANTICIPAZ.FONDI	266	BG	311	100.000.000		384	1.268.724*	0
767	891021070	BERGAMO	PARTE ANTIC.89	1	BG	1682	2.138.571		3471	100.000.000*	0
768	891021070	BERGAMO	ANTICIPAZ. INTEG.	1	BG	1698	58.560.673		3465	2.138.571*	0
769	891021070	BERGAMO	VERS. RIY. SIND.		BG	546	172.439		762	58.560.673*	0
770	8910201X	FIRENZ. D.	STIP. PERS. IMP.		F. D.	1531	1.313.738		3878	172.439*	0
771	8910202A	FIRENZ. D.	SALARI DIC.89		F. D.	585	759.899		902	1.313.738*	0
772	8910202A	FIRENZ. D.	SALARI SETT.		F. D.	1703	1.514.445		3872	759.899*	0
773	8910202G	FIRENZ. D.	SALARI NOV. DIC.89		F. D.	507	22.048.741		904	1.514.445*	0
774	8910202S	FIRENZ. D.	SALARI NOV. 89		F. D.	508	4.197.746		906	22.048.741*	0
775	8910202S	FIRENZ. D.	SALARI AGO.		F. D.	1704	3.764.790		3875	4.197.746*	0
776	8810202V	FIRENZ. D.	SALARI		F. D.	5262	1.417.082	16.797	14128	3.764.790*	0
777	8910202X	FIRENZ. D.	SALARI DIC.89		F. D.	592	1.359.254		909	1.406.285*	0
778	8910202X	FIRENZ. D.	SALARI SETT.		F. D.	1705	859.860		3879	1.359.254*	0
779	8910202Y	FIRENZ. D.	SALARI NOV. DIC.89		F. D.	593	5.635.819		912	859.860*	0
780	8810202Z	FIRENZ. D.	STIP. OP. AGRIC.		F. D.	5263	26.774	28.774		5.635.819*	0
781	89102024	FIRENZ. D.	SALARI DIC.89		F. D.	605	86.663		922	26.774*	0
782	8910205A	FIRENZ. D.	IND. MISS. TERR. NAZ.		F. D.	1535	433.865		13767	86.663*	0
783	8810205A	FIRENZ. D.	MISS. TER. NAZ.		F. D.	1524	1.000.000	1.000.000		433.865*	0
784	8910205C	FIRENZ. D.	IND. MISS. TERR. NAZ.		F. D.	1536	1.791.325		3833	1.000.000*	0
785	8810205H	FIRENZ. D.	MISS. TER. NAZ.		F. D.	5265	1.453.108	1.453.108		1.791.325*	0

XII LEGISLATURA - DISEGNI DI LEGGE E RELAZIONI - DOCUMENTI

ISTITUTO SPERIMENTALE PER LA CEREALICOLTURA - SEDE E SEZIONI

ELENCO DEI RESIDUI PASSIVI 31/12/1980

ORD. N. A.	CODICE	CREDITORE	CAUSALE	COD. SEZ. RES.	SOMMA DA PAGARE	VARIAZ. IN+ O IN-	N. A.	SOMME RINVIATE DA PAGARE
786	188	102050	SEZ. FIORENZ. D. MISS. TER. NAZ.	F. D. 5266	833.915	2.845	3771	831.070
787	188	102050	SEZ. FIORENZ. D. MISS. TERRIT. NAZ.	F. D. 5267	1.210.740	45.310	3772	831.070
788	188	102050	SEZ. FIORENZ. D. MISS. TER. NAZ.	F. D. 5268	1.770.082	10.600	3773	1.195.030
789	189	10205X	SEZ. FIORENZ. D. IND. MISS. TERR. NAZ.	F. D. 1538	400.375		3880	1.759.175
790	188	10205X	SEZ. FIORENZ. D. SALARI OF. AGRIC.	F. D. 5269	8.094.590	5.095.310	3838	400.375
791	189	10205Y	SEZ. FIORENZ. D. IND. MISS. TERR. NAZ.	F. D. 1553	4.244.895		3777	2.099.280
792	188	10205Z	SEZ. FIORENZ. D. MISS. TER. NAZ.	F. D. 5270	1.944.800		3778	2.099.280
793	109	10206Y	STANCA MICHRELE MISS. FEB. GERRAN. CONV	F. D. 4221	859.835		3710	48.480
794	189	102080	SEZ. RLS. VERCELLI CONTR. AGR. 3 TR.	F. D. 933	13.105.790	10.150	3740	129.390
795	109	10401Y	SEZ. FIORENZ. D. AFFITTO 1-SEZ. 89790	F. D. 596	3.424.400		3744	1.972.950
796	189	104060	SEZ. FIORENZ. D. TASSA VERS. TRIBUTY	F. D. 601	2.700		374	1.972.950
797	189	10409A	SEZ. FIORENZ. D. MASTRO CARBOG.	F. D. 586	46.400		903	59.833
798	189	10409A	SEZ. FIORENZ. D. MATER. ECONOM.	F. D. 1540	129.600		3768	13.105.790
799	188	10409A	SEZ. FIORENZ. D. MATER. TCONDOR.	F. D. 5271	500.000		3769	3.424.480
800	188	10410A	SEZ. FIORENZ. D. MATER. CARAT. TECH.	F. D. 5272	960.115	1.157.007	4129	3.424.480
801	189	10410C	SEZ. FIORENZ. D. MAT. CONSUMO	F. D. 588	2.001.780		3777	2.700
802	189	10410C	SEZ. FIORENZ. D. MAT. CAR. TEC.	F. D. 1542	4.680		3778	2.700
803	189	10410S	SEZ. FIORENZ. D. REAGENTI	F. D. 590	262.500		4129	2.700
							3738	46.400
							4130	46.400
							905	63.000
							3740	57.200
							3740	9.600
							907	429.800
							3738	316.275
							4129	462.042
							3738	778.267
							4130	571.515
							3738	1.546.207
							905	2.117.728
							3740	2.001.780
							3740	2.001.780
							907	4.680
							907	4.680
							907	262.500
							907	262.500

XII LEGISLATURA - DISEGNI DI LEGGE E RELAZIONI - DOCUMENTI

ISTITUTO SPERIMENTALE PER LA COLTURA-SEDE E SEZTORI  
ELENCO DEI RESIDUI PASSIVI 31/12/1996

N. ORD. I.A.	CODICE	CREDITORE	CAUSALE	SEZ. RES.	TECN.	VARIAZ. IN+ D IN	N. N.	SOMME PAGATE	SOMME RIMASTE DA PAGARE
804	89104105	SEZ.FIORENZ. D.	MATER. CAR. TECN.	F. D. 1543		3.914.645	3836	3.024.170	
							3876	90.475	
805	89104105	SEZ.FIORENZ. D.	ACQUA DISTILLATA	F. D. 1707		36.400	3806	3.914.645	0
806	8910410X	SEZ.FIORENZ. D.	ACQUA DISTILL.	F. D. 593		40.930	910	36.400	0
807	8910410X	SEZ.FIORENZ. D.	MATER. CAR. TECN.	F. D. 1544		3.166.325	3742	40.930	0
							3774	1.800.825	
808	8910410X	SEZ.FIORENZ. D.	MATER. CAR. TECN.	F. D. 15273		204.440	3809	1.211.900	
809	8910410Y	SEZ.FIORENZ. D.	MATER. CONSUMO	F. D. 597		6.206.566		87.600	
								3.106.325	0
810	8910410Y	SEZ.FIORENZ. D.	MATER. CAR. TECN.	F. D. 1556		1.973.670	914	3.636.313	0
811	8910410Y	SEZ.FIORENZ. D.	MAT. LABORATORIO	F. D. 1706		2.653.795	3744	1.067.103	
							3776	695.300	
812	89104104	SEZ.FIORENZ. D.	CONCCHI	F. D. 606		228.058	923	17.950	
813	89104104	SEZ.RIS. VERCELLI	SEME MAIS	F. D. 938		161.560	3811	6.500.566	0
814	8910411A	SEZ.RIS. VERCELLI	RIP.AUT.+MACC.AGR.	F. D. 1545		997.240	3641	1.973.670	0
								653.795	
815	8910411A	SEZ.FIORENZ. D.	MANUT. MAC.+APP. SC.	F. D. 15274		375.000	923	228.058	0
816	8910411G	SEZ.RIS. VERCELLI	RIP.AUT.+MACC.AGR.	F. D. 1546		439.900	3739	161.560	0
							3759	553.350	
817	8910411X	SEZ.RIS. VERCELLI	RIP.AUT.+MACC.AGR.	F. D. 1547		464.390	3634	443.090	
								997.240	0
818	8910411Y	SEZ.FIORENZ. D.	MANUT. AUTOREZZI	F. D. 598		2.355.840	3775	161.560	
							3609	553.350	
819	8910411Y	SEZ.FIORENZ. D.	RIP.AUT.+MACC.AGR.	F. D. 1557		3.454.500	915	997.240	0
							3779	181.600	
							3812	1.087.540	
							3745	2.355.840	0
							3813	1.518.740	
								1.593.760	

XII LEGISLATURA - DISEGNI DI LEGGE E RELAZIONI - DOCUMENTI

ISTITUTO SPERIMENTALE PER LA CEREALICOLTURA-SEDE E SEZIONI  
ELENCO DEI RESIDUI PASSIVI 31/12/1990

N. ORD.	CODICE	CREDITORE	CAUSALE	SEZ. RES.	COD. SOMMA DA PAGARE	VARIAZ. INF D IN -	N. M.	SOMME PAGATE	SOMME RIMASTE DA PAGARE
				F. D. 5275	1.000.000	250.4132	3821	342.000	0
820	BB10411Z	SEZ.FIORENZ. D.	MANUT.MAC.PAPP.SC.	F. D. 5275	1.000.000	250.4132	3821	3.454.500*	0
								999.770	
								999.770*	0
821	B91104110	SEZ.FIORENZ. D.	ASSIC.FURTO FIAT 127	F. D. 603	62.000		919	62.000	0
822	B91104110	SEZ.RIS. VERCELLI	ASS.FIAT 127	F. D. 922	250.000		3883	140.000	0
								110.000	
								250.000*	0
823	B91104114	SEZ.FIORENZ. D.	MISCELA	F. D. 607	32.000		924	32.000*	0
824	B91104114	SEZ.RIS. VERCELLI	ESSICC.MAIS	F. D. 939	316.256		3782	316.256	0
825	B91104114	SEZ.RIS. VERCELLI	RIF.MACC.AGRIC.	F. D. 941	977.290		3749	316.256*	0
								977.290*	0
826	B9110417Y	SEZ.FIORENZ. D.	FOTOFOP.-ESTRATTI	F. D. 599	431.350		916	431.350	0
827	B9110417Y	SEZ.FIORENZ. D.	ATTIV.DIVULGAZ.	F. D. 1558	5.314.500		3746	431.350*	0
								5.000.000	
								129.000	
								135.500	
								5.314.500*	0
828	B91104170	SEZ.FIORENZ. D.	RULLINI-ESTRATTI	F. D. 603	1.215.250		920	1.215.250*	0
829	B91105010	SEZ.RIS. VERCELLI	BORSA STUDIO NOV.	F. D. 926	1.250.000	1.250.000		0	0
830	B91105010	SEZ.RIS. VERCELLI	BORSA STUDIO DIC.	F. D. 927	1.250.000	1.250.000		0	0
831	BB10603V	SEZ.FIORENZ. D.	TRASFERIM.PASSIVI	F. D. 5276	6.000.000	6.000.000		0	0
832	B91107020	SEZ.RIS. VERCELLI	INT.PASS.	F. D. 934	56.216	56.216		0	0
833	B91107030	SEZ.RIS. VERCELLI	SFESSE E COMM.BANC.	F. D. 935	596.700	596.700		0	0
834	B91108010	SEZ.RIS. VERCELLI	IMP.E TASSE	F. D. 936	314.747	314.747		0	0
835	B91108014	SEZ.FIORENZ. D.	FESA FURBL.-MAGAZZ.	F. D. 608	361.174		925	361.174	0
836	B91108014	SEZ.RIS. VERCELLI	MAGAZZ.GRANDO DIC.	F. D. 942	36.890		3783	361.174*	0
								36.890	
								36.890*	0
837	B91108014	SEZ.RIS. VERCELLI	MAGAZZ.GRANDO NOV.	F. D. 943	36.889		3750	36.889	0
838	BB108014	SEZ.FIORENZ. D.	TRIBUTI 88 AZIEND.	F. D. 5277	87.683	87.683		0	0
839	B9110903C	SEZ.RIS. VERCELLI	ONERI VARI STRAORD.	F. D. 1549	367.500		3741	36.889*	0
								367.500	
								22.500	
								367.500*	0
840	B9110903S	SEZ.FIORENZ. D.	SFESSE TRASPORTI	F. D. 591	825.290		988	345.300	0
								22.500	
								762.790	
								44.000	
								18.500	
								825.290*	0

XII LEGISLATURA - DISEGNI DI LEGGE E RELAZIONI - DOCUMENTI

ISTITUTO SPERIMENTALE PER LA CEREALICOLTURA - SEDE E SEZIONI  
ELENCO DEI RESIDUI PASSIVI 31/12/1990

ORD. JA.	CODICE	CREDITORE	CAUSALE	SEZ. RES.	SOMMA DA		N.	SOMME RIMASTE	
					IN+ D	IN -			DA PAGARE
84189	110033	SEZ.FIORENZ. D.	ONERI VARI STRAORD.	F.D. 1549	5.000		3877	5.000	0
84289	11003X	SEZ.FIORENZ. D.	SPESE POSTALI	F.D. 594	232.650		911	232.650	0
84389	11003X	SEZ.FIORENZ. D.	ONERI VARI STRAORD.	F.D. 1550	225.390		3743	225.390	0
84489	11003X	SEZ.FIORENZ. D.	MAT. ELETTRICO	F.D. 1708	1.582.588		3839	1.582.588	0
84589	11003Y	SEZ.FIORENZ. D.	ENEL OTT. DIC.	F.D. 600	3.894.170		917	3.894.170	0
84689	11003Y	SEZ.FIORENZ. D.	ONERI VARI STRAORD.	F.D. 1559	469.630		3747	469.630	0
84789	11003Y	SEZ.FIORENZ. D.	SP. TELEF./POSTALI	F.D. 1709	784.430		3882	784.430	0
84889	11003Y	SEZ.FIORENZ. D.	BOLLETTE DIVERSE	F.D. 1710	6.969.650		3843	6.969.650	0
84989	110030	SEZ.FIORENZ. D.	BOMBOLE-MAT. POLIZIE	F.D. 601	126.400		921	126.400	0
85089	110040	RAGGIO DI SOLE	CORRESP. SUI CEREALI	F.D. 579	96.239		786	96.239	0
85189	211030	SEZ.FIORENZ. D.	SPESE NOTARILI	F.D. 1683	3.216.983		4127	3.216.983	0
85288	211040	SEZ.FIORENZ. D.	CONSTR. NUOVA SEDE I	F.D. 15278	138.486.957		2148	138.486.957	0
							3846	33.500	
							3884	54.150	
							4125	1.414.000	
							4126	11.362.120	
							4133	5.084.609	
85388	211040	SEZ.FIORENZ. D.	CONSTR. NUOVA SEDE II	F.D. 15279	590.250.600	3.436.191	1241	592.308.200	72.958.507
							1242	248.500.000	
							2767	113.251.709	
							2884	21.340.000	
							3784	362.100	
85488	212010	S.I.F.	ACQ. TELEFAX	F.D. 5280	4.438.343			586.314.409*	0
85589	212016	DIVERSI	ATTREZZATURE	F.D. 947	1.071.000	1.071.000			4.438.343
85689	212030	DIVERSI	ATT. D. 9 297A	F.D. 944	30.275.230				0
85786	21203H	DIVERSI	ATTREZZ. VARIE	F.D. 5136	1.043.900				30.275.230
85889	21203J	DIVERSI	ATT. D. 9 297A	F.D. 945	145.327.200		1246	145.327.200	0
							1336	34.000.001	
								143.999.531*	1.327.669

XII LEGISLATURA - DISEGNI DI LEGGE E RELAZIONI - DOCUMENTI

ISTITUTO Sperimentale per la Cerealicoltura - Sede e Sezioni

ELENCO DEI RESIDUI PASSIVI 31/12/1996

N. ORD. I.A.	CODICE	CREDITORE	CAUSALE	SEZ. RES.	COD. SOMMA DA PAGARE	VARIAZ. IN+ O IN-	N. H.	SOMME PAGATE	SOMME RIMASTE DA PAGARE
859187121203V		F.A.S.T. CARNOVALI	ATTREZZ. VARIE	F.D. 15130	130.800	130.800			0
869187121203V		SEZ. FIORENZ. D.	TERMOSTATO	F.D. 15139	18.154	18.154			0
861187121203V		SEZ. FIORENZ. D.	MOLINO DA MALTO	F.D. 15387	142.038	142.038			0
862188121203X		DIVERSI	ATTREZZ. VARIE	F.D. 15281	217.300	217.300			0
8631891212030		DIVERSI	ATT. D. 10 2874	F.D. 946	23.422.150		1245	7.640.900	
							1335	15.091.050	
							2166	699.200	
8641891212036		DIVERSI	ATT. D. 9 2974	F.D. 263	37.367.400		329	23.472.150*	
							620	4.251.000	
							621	29.975.000	
							1243	1.365.500	
							1244	806.620	
								972.280	
8651891421010		SEZ. FIORENZ. D.	RIT. ACC. DR. VINCENZO	F.D. 609	114.000		926	37.367.400*	
								114.000	
8661891421010		SEZ. FIORENZ. D.	IMP. REDD. SALARI	F.D. 610	3.293.000		927	114.000*	
								3.293.000	
8671891421010		SEZ. FIORENZ. D.	IMP. REDD. SALARI	F.D. 1805		4.144.000	3763	3.293.000*	
								4.144.000	
8681891421070		SEZ. FIORENZ. D.	ANTICIP.	233 F.D. 75	50.000.000		69	4.144.000*	
								50.000.000	
8691891421070		SEZ. FIORENZ. D.	ANTICIPAZ. FONDI	261 F.D. 307	15.949.510		380	50.000.000*	
								15.949.510	
8701891421070		SEZ. FIORENZ. D.	ANTICIPAZ. 89	F.D. 11649	36.000.000		4124	15.949.510*	
								36.000.000	
8711891421070		SEZ. FIORENZ. D.	ANTICIPAZ. 89	F.D. 11694	20.342.819		4134	36.000.000*	
								20.342.819	
8721891102020		SEZ. RIS. VERCELLI	SALARI NOV.	VC 670	215.481		980	20.342.819*	
								215.481	
8731891102021		SEZ. RIS. VERCELLI	SALARI OTT. NOV.	VC 678	21.921.654		988	215.481*	
								21.921.654	
8741891102021		SEZ. RIS. VERCELLI	STIP. DIC. 89-PER. OPER	VC 11034	6.308.715		3285	21.921.654*	
								6.308.715	
875189110205Y		SEZ. RIS. VERCELLI	MISS. TERR. NAZ. SETT.	VC 675	48.240		985	6.308.715*	
								48.240	
8761891102051		SEZ. RIS. VERCELLI	MISS. NAZ. SETT. OTT.	VC 679	1.236.740		989	48.240*	
								1.236.740	
8771891102051		SEZ. RIS. VERCELLI	MISS. SET.	VC 1656	57.950		3288	1.236.740*	
								57.950*	
8781891102051		SEZ. RIS. VERCELLI	MISS. DIC.	VC 1657	99.085		3286	1.236.740*	
								99.085*	
								99.085*	

XII LEGISLATURA - DISEGNI DI LEGGE E RELAZIONI - DOCUMENTI

ISTITUTO Sperimentale per la Cerealicoltura - Sede e Sezioni  
 ELENCO DEI RESIDUI PASSIVI 31/12/1998

N. ORDINE	CODICE CAUSALE	COD. RES.	SOMMA DA PAGARE	VARIAZ. INF. O IN -	N. M.	SOMME PAGATE	SOMME RIMASTE DA PAGARE
879	891102051	SEZ. RIS. VERCELLI VISS. NOV.	1669	519.725	3281	519.725	0
880	891102041	RUSSO SALVATORE VISS. SETT. FRANC. CONV	423	92.695	375	92.695	0
881	89110206C	SEZ. RIS. VERCELLI C.A.U. OF. TEMPO DET.	671	8.720.596	981	8.720.596	0
882	891102081	I.N.P.S. CONTR. IST. DIC.	14	1.554.271	4	1.554.271	0
883	891102081	I.N.P.S. CONTR. MAL. IST. DIC.	20	657.024	16	657.024	0
884	891102081	I.N.P.S. CONTR. GESCAL IST. DIC	26	20.655	16	20.655	0
885	891102081	E.N.F.D.E.D.P. CONTR. EMFDEF IST. DIC	30	2.664	20	2.664	0
886	891102081	SEZ. RIS. VERCELLI C.A.U. 2-TRIM. 89	680	9.266.853	990	9.266.853	0
887	891102081	E.N.F.A.I.A. ENFAIA 1989	1433	5.252.120	1157	5.252.120	0
888	891102081	ENPAS VERS. IST. CONTR. 89	1781	236.490		236.490	0
889	891102081	E.N.P.A.I.A. VERSAM. A SALDO	5399	62.490	1156	62.490	0
890	89110402C	SEZ. RIS. VERCELLI ILL. OTT.	672	220.250	983	220.250	0
891	891104021	SEZ. RIS. VERCELLI ILL. OTT. NOV.	681	3.249.650	991	3.249.650	0
892	891104021	SEZ. RIS. VERCELLI LUCE DIC. 89	1040	342.500	3290	342.500	0
893	891104021	SEZ. RIS. VERCELLI GASOLIO COMBUST.	1041	384.499	4157	384.499	0
894	891104031	SEZ. RIS. VERCELLI OLIO COMB. FLUIDO 3/5	1042	1.583.639	3292	1.583.639	0
895	891104031	SEZ. RIS. VERCELLI OLIO COMB. FLUIDO 3/5	1043	677.279	3291	677.279	0
896	891104031	SEZ. RIS. VERCELLI OLIO GAS COMB.	1044	1.666.880	3295	1.666.880	0
897	891104031	SEZ. RIS. VERCELLI OLIO COMB. FLUIDO 3/5	1045	1.015.919	3293	1.015.919	0
898	891104031	SEZ. RIS. VERCELLI OLIO COMB. FLUIDO 3/5	1046	194.718	3294	194.718	0
899	891104041	SEZ. RIS. VERCELLI CANONE FOTOCOPI.	1047	418.986	4158	418.986	0
900	891104041	SEZ. RIS. VERCELLI CANONE FOTOCOPI.	1048	418.986		418.986	0

XII LEGISLATURA - DISEGNI DI LEGGE E RELAZIONI - DOCUMENTI

**ISTITUTO SPERIMENTALE PER LA CERCALCOLTURA SEDE E SEZIONI**  
**ELENCO DEI RESIDUI PASSIVI 31/12/1990**

ORD. N.	CODICE	CREDITORE	CAUSALE	SEZ. RES.	VE	MOD. IN+ D IN -	SOMMA DA PAGARE	N. H.	SOMME RIMASTE DA PAGARE
901	89110406Y	SEZ. RIS. VERCELLI	SPESE POSTALI-SPED.	VC	676	148.250	418.986	4139	418.986
902	89110406Y	SEZ. RIS. VERCELLI	SPESE POSTALI	VC	11019	6.970	148.250	986	148.250
903	89110408I	SEZ. RIS. VERCELLI	DIAPOSITIVE	VC	682	79.400	6.970	3312	6.970
904	89110408I	SEZ. RIS. VERCELLI	ESTR. VOLUME GEN.	VC	11049	214.200	79.400	992	79.400
905	89110409I	SEZ. RIS. VERCELLI	MATER. CANCELL.	VC	683	374.800	214.200	3296	214.200
906	89110409I	SEZ. RIS. VERCELLI	MATER. CANCELL.	VC	11050	40.936	374.800	993	374.800
907	89110409I	SEZ. RIS. VERCELLI	FLOPPY DISK	VC	11051	105.672	40.936	3277	40.936
908	09110409I	SEZ. RIS. VERCELLI	FOTOC. INCR. TRASFER.	VC	11052	74.500	105.672	4160	105.672
909	89110410C	SEZ. RIS. VERCELLI	ACQ. DISSERB. TOT.	VC	986	637.650	74.500	4161	74.500
910	89110410C	SEZ. RIS. VERCELLI	ACQ. CONCINE	VC	987	1.747.200	637.650	4135	637.650
911	89110410C	SEZ. RIS. VERCELLI	ACQ. CONCINE	VC	988	1.747.200	1.747.200	3278	1.747.200
912	89110410C	SEZ. RIS. VERCELLI	INDIR. MANILA	VC	989	100.000	1.747.200	4140	1.747.200
913	89110410C	SEZ. RIS. VERCELLI	PETROLIO AGRIC.	VC	990	19.239	100.000	4139	100.000
914	89110410C	SEZ. RIS. VERCELLI	ACQ. CONCINE	VC	991	1.185.600	19.239	4136	19.239
915	89110410C	SEZ. RIS. VERCELLI	ACQ. MATER. VARIO	VC	992	27.422	1.185.600	4141	1.185.600
916	89110410C	SEZ. RIS. VERCELLI	ACQ. CALCE IDRAT.	VC	993	45.540	27.422	3276	27.422
917	89110410C	SEZ. RIS. VERCELLI	DISSERB. TRIPION	VC	994	13.080	45.540	3277	27.422
918	89110410C	SEZ. RIS. VERCELLI	INDIR. MANILA	VC	995	57.120	13.080	4137	13.080
919	89110410C	SEZ. RIS. VERCELLI	FI N. 859	VC	1111	184.080	57.120	4138	57.120
920	89110410Y	SEZ. RIS. VERCELLI	TONER FOTOCOPIAT.	VC	677	553.000	184.080	4297	184.080
921	89110410Y	SEZ. RIS. VERCELLI	ACQ. MATER. LABOR.	VC	11020	572.331	553.000	987	553.000



XII LEGISLATURA - DISEGNI DI LEGGE E RELAZIONI - DOCUMENTI

ISTITUTO Sperimentale per la Cerealicoltura - Sede e Sezioni  
 ELENCO DEI RESIDUI PASSIVI 31/12/1990

N. ORD. A.	CODICE	CREDITORE	CAUSALE	SEZ.	RES.	SOMMA DA PAGARE	VARIAZ. IN+ O IN -	N. M.	SOMME PAGATE	SOMME RIMASTE DA PAGARE
								13313	572.331	
922189	104101	SEZ. RIS. VERCELLI	ACQ. MATER. PULIZ.	VC	1021	146.000		4244	572.331*	0
923189	104101	SEZ. RIS. VERCELLI	ACQ. DISERB.	VC	1022	2.975.700		4243	146.000*	0
924189	104101	SEZ. RIS. VERCELLI	ACQ. CONCIME	VC	1023	2.715.481		4242	2.975.700*	0
925189	104101	SEZ. RIS. VERCELLI	ACQ. CARTA E NASTRI	VC	089	127.620		994	2.715.481*	0
926189	104101	SEZ. RIS. VERCELLI	MATER. PULIZIA	VC	1053	105.700		4170	127.620*	0
927189	104101	SEZ. RIS. VERCELLI	DISERB.	VC	1054	872.000		4185	105.700*	0
928189	104101	SEZ. RIS. VERCELLI	DISERB.	VC	1055	933.385		4164	872.000*	0
929189	104101	SEZ. RIS. VERCELLI	DISERB.	VC	1056	1.844.825		4166	933.385*	0
930189	104101	SEZ. RIS. VERCELLI	MATER. LABORAT.	VC	1057	1.251.761		4177	1.844.825*	0
931189	104101	SEZ. RIS. VERCELLI	SCHEDA OROLOG.	VC	1058	83.300		4176	1.251.761*	0
932189	104101	SEZ. RIS. VERCELLI	MATER. PULIZIA	VC	1059	119.850		4171	83.300*	0
933189	104101	SEZ. RIS. VERCELLI	CONCIME	VC	1060	300.519		4162	119.850*	0
934189	104101	SEZ. RIS. VERCELLI	CASOLIO AGRIC.	VC	1061	390.962		4163	300.519*	0
935189	104101	SEZ. RIS. VERCELLI	DISERB.	VC	1062	1.045.310		4167	390.962*	0
936189	104101	SEZ. RIS. VERCELLI	MATER. LABORAT.	VC	1063	115.787		4178	1.045.310*	0
937189	104101	SEZ. RIS. VERCELLI	CARTREL.	VC	1064	152.600		4180	115.787*	0
938189	104101	SEZ. RIS. VERCELLI	MATER. LABOR.	VC	1065	167.195		4179	152.600*	0
939189	104101	SEZ. RIS. VERCELLI	CONTR. ESTIVI.	VC	1066	283.339		4174	167.195*	0
940189	104101	SEZ. RIS. VERCELLI	RIET. LAVERDA	VC	1067	62.785		4298	283.339*	0
941189	104101	SEZ. RIS. VERCELLI	MATER. PULIZIA	VC	1068	12.150		4172	62.785*	0
942189	104101	SEZ. RIS. VERCELLI	VALCOLE SICUR.	VC	1069	41.648			12.150*	0

XII LEGISLATURA - DISEGNI DI LEGGE E RELAZIONI - DOCUMENTI

ISTITUTO SPERIMENTALE PER LA CEREALICOLTURA-SEDE E SEZIONI  
 ELENCO DEI RESIDUI PASSIVI 31/12/1990

ORD. A.	CODICE	CREDITORE	CAUSALE	SEZ. RES.	COD. SOMMA DA PAGARE	VARIAZ. IN+ O IN -	N. M.	SOMME PAGATE	SOMME RIMASTE DA PAGARE
943	89104101	SEZ. RIS. VERCELLI	CARTONC. METER.	VC 1070	42.840		4181	41.648	0
944	89104101	SEZ. RIS. VERCELLI	INSETTICIDA	VC 1071	38.080		4175	42.840	0
945	89104101	SEZ. RIS. VERCELLI	BENZ. AGRIC.	VC 1072	4.905		4168	38.080	0
946	89104101	SEZ. RIS. VERCELLI	GASOLIO COMBUST.	VC 1073	333.669		4159	38.080	0
947	8910411C	SEZ. RIS. VERCELLI	RIPAR. FIAT RITMO	VC 441	166.978		4173	4.905	0
948	8910411C	SEZ. RIS. VERCELLI	SPESE GASOLIO	VC 673	73.000		3280	333.669	0
949	8910411C	SEZ. RIS. VERCELLI	RIPAR. BCS	VC 956	1.531.105		983	166.978	0
950	8910411C	SEZ. RIS. VERCELLI	CRIV. PER PULIT.	VC 997	880.600		4150	73.000	0
951	8910411C	SEZ. RIS. VERCELLI	RIPAR. MET. STAFF.	VC 998	2.156.399		3281	1.531.105	0
952	8910411C	SEZ. RIS. VERCELLI	CARB. FIAT B50	VC 1000	19.650		4151	880.600	0
953	8910411C	SEZ. RIS. VERCELLI	LAVORO TRAT.	VC 1001	839.300		4142	2.156.399	0
954	8910411C	SEZ. RIS. VERCELLI	RIPAR. TRAT. FIAT	VC 1002	1.853.521		3279	19.650	0
955	8910411C	SEZ. RIS. VERCELLI	GASOLIO AGRIC.	VC 1003	366.240		4149	839.300	0
956	8910411C	SEZ. RIS. VERCELLI	RIPAR. ASSE SPIAN.	VC 1004	515.270		4146	1.853.521	0
957	8910411C	SEZ. RIS. VERCELLI	BENZINA AGRIC.	VC 1005	15.696		4147	366.240	0
958	8910411C	SEZ. RIS. VERCELLI	RIPAR. TRINCIAPAL.	VC 1006	2.622.879		4299	515.270	0
959	8910411C	SEZ. RIS. VERCELLI	RIPAR. VOLTAFIENO	VC 1007	1.820.224		4298	15.696	0
960	8910411C	SEZ. RIS. VERCELLI	CARB. UTI. FIAT 242	VC 1008	28.525		4145	2.622.879	0
961	8910411C	SEZ. RIS. VERCELLI	CARB. UTI. FIAT RITMO	VC 1009	88.385		4144	1.820.224	0
962	8910411C	SEZ. RIS. VERCELLI	GASOLIO AGRIC.	VC 1010	372.050		4148	28.525	0
963	8910411C	SEZ. RIS. VERCELLI	CARB. AGO. FIAT B50	VC 1011	23.580		4148	88.385	0
								372.050	0

XII LEGISLATURA - DISEGNI DI LEGGE E RELAZIONI - DOCUMENTI

ISTITUTO SPERIMENTALE PER LA CEREALICOLTURA - SEDE E SEZIONI  
ELENCO DEI RESIDUI PASSIVI 31/12/1990

N. ORD. I.A.	CODICE CAUSALE	CAUSALE	SEZ. RES.	COD. SOMMA DA PAGARE	VARIET. IN O IN	N. R.	SOMME PAGATE	SOMME RIMASTE DA PAGARE
964	189	104111	VC 1024	938.494		4143	23.588	0
965	189	104111	VC 1025	48.035		4248	938.494	0
966	189	104111	VC 1026	20.400		4246	48.035	0
967	189	104111	VC 1027	2.239.104		4245	48.035	0
968	189	104111	VC 1028	2.388.568		4303	2.239.104	0
969	189	104111	VC 1029	32.899		4249	2.388.568	0
970	189	104111	VC 1074	1.015.903		4247	32.899	0
971	189	104111	VC 1075	81.536		4300	1.015.903	0
972	189	104111	VC 1076	19.650		4188	1.015.903	0
973	189	104111	VC 1077	85.423		4189	81.536	0
974	189	104111	VC 1078	10.725		4185	19.650	0
975	189	104111	VC 1079	19.650		4186	85.423	0
976	189	104111	VC 1080	739.644		4187	10.725	0
977	189	104111	VC 1081	113.050		4206	19.650	0
978	189	104111	VC 1082	62.301		4209	739.644	0
979	189	104111	VC 1083	80.003		4208	62.301	0
980	189	104111	VC 1084	13.100		4182	80.003	0
981	189	104111	VC 1085	45.136		4193	13.100	0
982	189	104111	VC 1086	484.330		4192	45.136	0
983	189	104111	VC 1087	361.052		4202	484.330	0
984	189	104111	VC 1088	304.491		4203	361.052	0

XII LEGISLATURA - DISEGNI DI LEGGE E RELAZIONI - DOCUMENTI

ISTITUTO SPERIMENTALE PER LA CEREALICOLTURA - SEDE E SEZIONI

VELENCO DEI RESIDUI PASSIVI 31/12/1990

N. ORD. A.	CODICE	CREDITORE	CAUSALE	SEZ. RES.	COD. VARIAZ. IN+ O IN-	N. M.	SOMME PAGATE	SOMME RIMASTE DA PAGARE
1985	89104111	SEZ. RIS. VERCELLI RIP. IRRITORE		VC	1089	3.028.550	304.491	0
1986	89104111	SEZ. RIS. VERCELLI BENZ. AGRIC.		VC	1090	23.980	3.028.550	0
1987	89104111	SEZ. RIS. VERCELLI GASOL. AGRIC.		VC	1091	372.050	23.980	0
1988	89104111	SEZ. RIS. VERCELLI CARB. FIAT 850 JET		VC	1092	58.950	372.050	0
1989	89104111	SEZ. RIS. VERCELLI CARB. FIAT 2427D		VC	1093	33.994	58.950	0
1990	89104111	SEZ. RIS. VERCELLI CARB. FIAT RITHO S.		VC	1094	58.381	33.994	0
1991	89104111	SEZ. RIS. VERCELLI CARB. FIAT RITHO S.		VC	1095	20.385	58.381	0
1992	89104111	SEZ. RIS. VERCELLI CARB. FIAT 850 MAR		VC	1096	19.650	20.385	0
1993	89104111	SEZ. RIS. VERCELLI CARB. FIAT RITHO MAR		VC	1097	42.185	19.650	0
1994	89104111	SEZ. RIS. VERCELLI CARB. FIAT 850 GIU		VC	1098	19.650	42.185	0
1995	89104111	SEZ. RIS. VERCELLI CARB. FIAT RITHO G		VC	1099	116.480	19.650	0
1996	89104111	SEZ. RIS. VERCELLI CARB. FIAT RITHO N		VC	1100	120.450	116.480	0
1997	89104111	SEZ. RIS. VERCELLI RIP. ISEKI 620		VC	1101	813.389	120.450	0
1998	89104111	SEZ. RIS. VERCELLI OLIO LUBRIF.		VC	1102	6.400	813.389	0
1999	89104111	SEZ. RIS. VERCELLI CARB. FIAT RITHO D		VC	1103	63.464	6.400	0
1000	89104111	SEZ. RIS. VERCELLI CARB. FIAT 850 DIC		VC	1104	21.225	63.464	0
1001	89104120	SEZ. RIS. VERCELLI RIPAR. DISTILL.		VC	1012	1.459.940	21.225	0
1002	89104120	SEZ. RIS. VERCELLI MANUT. OROLOG.		VC	1013	40.060	1.459.940	0
1003	89104120	SEZ. RIS. VERCELLI RIP. ESSICCAT.		VC	1030	2.478.585	40.060	0
1004	89104121	SEZ. RIS. VERCELLI RIPARAZ. LAVAVEITR.		VC	685	655.400	2.478.585	0
1005	89104121	SEZ. RIS. VERCELLI RIP. ESSICCAT.		VC	1105	555.915	655.400	0

XII LEGISLATURA - DISEGNI DI LEGGE E RELAZIONI - DOCUMENTI

ISTITUTO SPERIMENTALE PER LA CEREALICOLTURA-SEDE E SEZIONI

ELENCO DEI RESIDUI PASSIVI 31/12/1990

N. ORDINE SUPP.DICE	CREDITORE	CAUSALE	SEZ. RES.	SOMMA DA PAGARE	VARIAZ. IN+ O IN-	N. H.	SOMME PAGATE	SOMME FINANZI. DA PAGARE
110061891104121	SEZ. RIS. VERCELLI	MANUT. DRDL.	VC	11081		14211	555.915*	0
110071891104121	SEZ. RIS. VERCELLI	RIP. ESICCAT.	VC	257.440		14210	257.440*	0
110081891104131	SEZ. RIS. VERCELLI	RIP. ESICCAT.	VC	522.410		14212	522.410*	0
110091891104131	SEZ. RIS. VERCELLI	ASSIST. TECNICA	VC	688		926	522.410*	0
110101891104131	SEZ. RIS. VERCELLI	ELETTR.	VC	11108		3301	1.168.580*	0
110111891104131	SEZ. RIS. VERCELLI	ACC. RIF. TETT.	VC	11109		3299	1.980.874*	0
110121891104131	SEZ. RIS. VERCELLI	RIP. AVVOLGIB.	VC	11110		3300	1.823.556*	0
110131891104131	SEZ. RIS. VERCELLI	RIF. CONTR. IM. IDR.	VC	11111		14217	196.350*	0
110141891104131	SEZ. RIS. VERCELLI	SOST. LAV. EDOES.	VC	11112		14218	319.825*	0
110151891104131	SEZ. RIS. VERCELLI	CONTR. RADIAT.	VC	11113		14219	135.030*	0
110161891104131	SEZ. RIS. VERCELLI	SOST. TERNOS.	VC	11114		14220	152.094*	0
110171891104131	SEZ. RIS. VERCELLI	SOST. RESIST. BOILER	VC	11115		14221	122.094*	0
110181891104131	SEZ. RIS. VERCELLI	SALDD RIF. ZETTO	VC	11116		14216	253.113*	0
110191891104131	SEZ. RIS. VERCELLI	ABB. STAG. BB/89	VC	11117		14213	41.591*	0
110201891104131	SEZ. RIS. VERCELLI	ELETTR.	VC	11118		14215	41.591*	0
110211891104131	SEZ. RIS. VERCELLI	RIF. AVVOLGIB.	VC	11119		14214	2.564.450*	0
110221891104131	SEZ. RIS. VERCELLI	SOST. VALV. SICUR.	VC	11120		14222	2.564.450*	0
110231891104131	SEZ. RIS. VERCELLI	PARCELLA FOLLO	VC	11.438	11.438	4251	850.850*	0
110241891104171	SEZ. RIS. VERCELLI	IND. TERZI RIC. CAMP.	VC	1031		3302	1.108.366*	0
110251891104171	SEZ. RIS. VERCELLI	ISCR. CONV. AGRIB.	VC	11121		3302	83.300*	0
110261891104171	SEZ. RIS. VERCELLI	ISCR. CONV. STCA	VC	11122		3302	213.012*	0
110271891104171	SEZ. RIS. VERCELLI	ISCR. FOR. KEMBERSH	VC	11123		14223	2.000.000*	0
						4251	2.000.000*	0
						3302	148.750*	0
						3302	148.750*	0
						14223	100.000*	0
						14223	100.000*	0
							53.148*	0
							53.148*	0

XII LEGISLATURA - DISEGNI DI LEGGE E RELAZIONI - DOCUMENTI

ISTITUTO SPERIMENTALE PER LA CEREALICOLTURA - SEDE E SEZIONI

ELENCO DEI RESIDUI PASSIVI 31/12/1990

N. ORD. A.A. CODICE	CREDITORE	CAUSALE	SEZ. RES.	COD. SOMMA DA PAGARE	VARIAZ. IN+ O IN-	N. N.	SOMME PAGATE	SOMME RITRASTE DA PAGARE
110271891104171	SEZ. RIS. VERCELLI	ISCR. CONV. AGROR.	VC	11124	148.750	3304	148.750	0
110281891104181	SEZ. RIS. VERCELLI	ONDAKRI ED ESPOSTI	VC	11125	2.482.799	4224	2.482.799	0
110291881106030	ENTE MAZ. RISI	TRASF. PASSIVI	VC	5426	38.000.000		0	0
110301891107011	SEZ. RIS. VERCELLI	INT. MUTUO	VC	11127	116.273	3306	116.273	0
110311891107031	SEZ. RIS. VERCELLI	SPESE E COMM. BANC.	VC	11128	76.980	3307	76.980	0
110321891110030	SEZ. RIS. VERCELLI	PESO PUBBLICO	VC	674	66.390	984	66.390	0
110331891110030	SEZ. RIS. VERCELLI	RICEZ. PACCO	VC	1019	65.093	3293	65.093	0
110341891110030	SEZ. RIS. VERCELLI	LAVAG. BIANC.	VC	1015	63.070	14156	63.070	0
110351891110030	SEZ. RIS. VERCELLI	SELEZ. E CERTIF.	VC	1016	149.940	4155	149.940	0
110361891110030	SEZ. RIS. VERCELLI	ANALISI LABOR.	VC	1017	30.000	4154	30.000	0
110371891110030	SEZ. RIS. VERCELLI	TURO SPEC. PER AUTO.	VC	1032	3.986.500	4254	3.986.500	0
110381891110030	SEZ. RIS. VERCELLI	ANALISI LABOR.	VC	1033	53.112	4253	53.112	0
110391891110030	SEZ. RIS. VERCELLI	GASOLIO COMBUST.	VC	1034	113.388	4252	113.388	0
110401891110030	SEZ. RIS. VERCELLI	PESO PUBBLICO	VC	687	11.755	997	11.755	0
110411891110030	SEZ. RIS. VERCELLI	RIP. COND. COL.	VC	1129	1.978.530	3308	1.978.530	0
110421891110030	SEZ. RIS. VERCELLI	LAVAG. BIANC.	VC	1130	74.970	4226	74.970	0
110431891110030	SEZ. RIS. VERCELLI	GAS. COMBUST.	VC	1131	1.703.330	4225	1.703.330	0
110441891110050	SEZ. RIS. VERCELLI	ANAL. LABOR.	VC	1132	476.000	4227	476.000	0
110451891110050	SEZ. RIS. VERCELLI	RIMB. SPESE VIAG.	VC	1133	28.800	3309	28.800	0
110461871211050	S.I.E.V. S.R.L.	ST. FIN. LAV. ADEG. CEI	VC	5912	426.752		0	0
110471881212011	SEZ. RIS. VERCELLI	TELEFAX	VC	5397	4.438.343		0	4.438.343
110481891212021	SEZ. RIS. VERCELLI	ABB. RIV.	VC	1134	75.000	4241	75.000	0
110491891212021	SEZ. RIS. VERCELLI	ABB. TERRAVIVA	VC	1135	226.000		0	0

XIII LEGISLATURA - DISEGNI DI LEGGE E RELAZIONI - DOCUMENTI

ISTITUTO SPERIMENTALE PER LA CEREALICOLTURA-SEDE E SEZIONI

ELENCO DEI RESIDUI PASSIVI 31/12/1990

N. ORD. A. C.	COD. N. C.	CAUSALE	SEZ. RES.	COD. RES.	SOMMA DA PAGARE	VARIAZ. IN+ O IN -	N. H.	SOMME PAGATE	SOMME RIMASTE DA PAGARE
							4248	220.000	0
11050	89/212021	SEZ. RIS. VERCELLI SOIL SC AND NUTRIT	VC	1130	119.886		4232	119.886	0
11051	89/212021	SEZ. RIS. VERCELLI SOIL SC AND NUTRIT	VC	1137	144.886		4233	144.886	0
11052	89/212021	SEZ. RIS. VERCELLI AGRONDRY JOURNAL	VC	1138	194.801		4230	194.801	0
11053	89/212021	SEZ. RIS. VERCELLI AGRONDRY JOURNAL	VC	1139	369.601		4231	369.601	0
11054	89/212021	SEZ. RIS. VERCELLI CEREAL CHEMISTRY	VC	1140	176.072		4234	176.072	0
11055	89/212021	SEZ. RIS. VERCELLI CEREAL CHEMISTRY	VC	1141	176.072		4235	176.072	0
11056	89/212021	SEZ. RIS. VERCELLI JAP 40UR OF CROP SCI	VC	1142	77.002		4236	77.002	0
11057	89/212021	SEZ. RIS. VERCELLI JAP 40UR OF CROP SCI	VC	1143	77.002		4237	77.002	0
11058	89/212021	SEZ. RIS. VERCELLI SOIL SCIENCE	VC	1144	157.343		4238	157.343	0
11059	89/212021	SEZ. RIS. VERCELLI PLANT AND SOIL	VC	1145	1.208.144		4229	1.208.144	0
11060	89/212021	SEZ. RIS. VERCELLI EUPHYTICA	VC	1146	506.298		4239	506.298	0
11061	89/212021	SEZ. RIS. VERCELLI RICE ABSTR NEED ASS	VC	1147	509.700		4228	509.700	0
11062	88/212031	SEZ. RIS. VERCELLI ATTREZZ. BANCO LABOR.	VC	1543	4.050.000	567.995	12888	3.482.005	0
11063	89/212036	INSTRON APPAR. ANALISI REVIS	VC	1696	33.912.000		2183	33.912.000	0
11064	89/21204V	SEZ. RIS. VERCELLI ELEVAT. A NASTRO	VC	15394	3.068.000	180	12889	3.067.820	0
11065	89/21204V	SEZ. RIS. VERCELLI TAGLIASIEPI	VC	15395	454.000		2182	3.067.820	0
11066	89/21204V	SEZ. RIS. VERCELLI ATTREZZ. VARIE	VC	15396	7.512.510	7.512.510		454.000	0
11067	89/214021	COMIT ROMA SEDE F/ IND. LICENZ.	VC	1130	4.194.173				4.194.173
11068	89/214021	COMIT ROMA SEDE ACCANT. IMP. ARZ. BB	VC	15401	4.870.000				4.870.000
11069	89/316011	SEZ. RIS. VERCELLI QUOTA CAPITALE	VC	11151	442.978		3310	442.978	0
11070	89/421011	ESATT. IMP. ROMA IMP. REDD.	-287 VC	316	1.663.000		391	442.978	0
11071	89/421011	SEZ. RIS. VERCELLI IMP. REDDITO DIT. INDV.	VC	688	2.831.000		993	1.663.000	0
								2.831.000	0

XII LEGISLATURA - DISEGNI DI LEGGE E RELAZIONI - DOCUMENTI

ISTITUTO SPERIMENTALE PER LA CEREALCOLTURA SEDE E SEZIONI

ELENCO DEI RESIDUI PASSIVI 31/12/1990

ORD. A.	CODICE	CREDITORE	CAUSALE	SEZ. RES.	COD.	SOMMA DA PAGARE	VARIAZ. IN + IN -	N. M.	SOMME PAGATE	SOMME STRASSE DA PAGARE
1072	891421011	SERV. RISC. TRIBUTI	IMP. REDDITO	VC	1579	2.227.000		2283	2.227.000	0
1073	891421011	ESATT. IMP. ROMA	IMP. REDD.	VC	1790	2.854.330		1396	1.978.272	0
1074	891421021	I.N.F.S.	CONTR. DIF. DIC.	VC	13	498.927		3	1.978.272	0
1075	891421021	I.N.F.S.	CONTR. HAL. DIP. DIC.	VC	19	61.596		9	498.927	0
1076	891421021	I.N.F.S.	CONTR. GESCAL. DIP. DIC.	VC	25	10.027		15	61.596	0
1077	891421021	E.N.P.A. D.E. D.P.	CONTR. ENPDEP. DIP. DIC.	VC	29	773		19	10.027	0
1078	891421021	E.N.P.A. I.A.	ENPAIA 1989	VC	1432	1.048.280		1149	773	0
1079	891421021	E.N.P.A. I.A.	ENPAIA 1989	VC	1433	49.991	49.991		1.048.280	0
1080	891421021	ENPAS	VERS. DIP. CONTR. 89	VC	1780	24.695			1.048.280	0
1081	891421021	E.N.P.A. I.A.	VERSAM. A SALDO	VC	1539B	13.240		1147	24.695	0
1082	891421021	ENPAS	VERSAM. ENPAS 80	VC	1540A	13.240		1148	13.240	0
1083	891421071	SEZ. RIS. VERCELLI	ANTICIP.	-227 VC	67	20.000.000		50	31.280	0
1084	891421071	SEZ. RIS. VERCELLI	ANTICIP.	-233 VC	73	20.000.000		67	31.280	0
1085	891421071	SEZ. RIS. VERCELLI	ANTICIPAZ. FONDI	-261 VC	308	10.465.351		381	20.000.000	0
1086	891421071	SEZ. RIS. VERCELLI	ANNUL. REV. 3242	VC	1688	6.039.448		4354	25.000.000	0
1087	891421071	SEZ. RIS. VERCELLI	ANTICIPAZ. 89	-00 VC	1695	29.000.000		4122	10.465.351	0
1088	89102020	SEZIONE BADIA F.	SALARI OTTBRE	BAD.	691	2.744.620		999	6.039.448	0
1089	89102050	SEZIONE BADIA F.	RIMB. SPESE VIAGGI	BAD.	692	292.970		1000	29.000.000	0
1090	89102080	SEZIONE BADIA F.	CONTRIBUTI	BAD.	693	2.660.870		1001	2.744.620	0
1091	89104020	SEZIONE BADIA P.	CONS. LUCE ACQUA	BAD.	694	682.220		1002	292.970	0
1092	89104060	SEZIONE BADIA P.	SF. TELEF. POSTAL. SFED	BAD.	695	127.350		1003	2.660.870	0
1093	89104090	SEZIONE BADIA P.	MATER. ECONOMATO.	BAD.	696	87.240		1004	682.220	0
									127.350	0
									127.350	0
									87.240	0



XII LEGISLATURA - DISEGNI DI LEGGE E RELAZIONI - DOCUMENTI

ISTITUTO SPERIMENTALE PER LA RESEARCH CULTURA SEDE E SEZIONI

ELENCO DEI RESIDUI PASSIVI 31/12/1990

N. ORD. A.	CODICE	CREDITORE	CAUSALE	SEZ. RES.	COD. MATER. LABOR. VARIO	SOMMA DA PAGARE	VARIANZA IN+ O IN-	N. M.	SOMME PAGATE	SOMME RIMASTE DA PAGARE
1094	1891104100	SEZIONE BADIA F.	MATER. LABOR. VARIO	BAD. 697		279.055		1005	279.055	0
1095	1891104110	SEZIONE BADIA P.	SPESE VARIE	BAD. 698		4.175.435		1006	4.175.435	0
1096	1891104120	SEZIONE BADIA F.	MANUT. FOTOCOPI.	BAD. 699		389.130		1007	389.130	0
1097	1891104130	SEZIONE BADIA P.	RIPARAZIONI VARIE	BAD. 700		429.110		1008	389.130	0
1098	1891104140	SEZIONE BADIA F.	INDENN. MECCANOGRAF.	BAD. 701		132.000		1009	429.110	0
1099	1891107030	CASSA RISP. PD-RO	INTER. PASS. 89	- 2 BAD. 1639		117.640		3943	132.000	0
1100	1891108010	CASSA RISP. FD-RO	INTER. PASS. 89	- 2 BAD. 1655		56.958		3944	117.640	0
1101	1881212010	S.I.P.	ACC. TELEFAX	BAD. 15292		4.438.343			56.958	0
1102	1891212030	DIVERSI	ATTR. D. 10 28/4	BAD. 1153		2.893.000	2.893.000	54	4.438.343	0
1103	1891421070	SEZIONE BADIA P.	ANICIP.	-233 BAD. 70		5.000.000		365	5.000.000	0
1104	1891421070	SEZIONE BADIA F.	ANTICIPAZ. FONDI	-266 BAD. 312		12.000.000		365	12.000.000	0
1105	1891102017	SEZIONE CATANIA	STIP. NOV. DIC.	CT 1598		7.791.235	7.791.235	965	5.029.744	0
1106	1891102024	SEZIONE CATANIA	SALARI NOV. CT	CT 652		5.029.744		965	5.029.744	0
1107	1891102027	SEZIONE CATANIA	SALARI NOV. DIC.	CT 653		6.721.164		966	6.721.164	0
1108	1891102057	SEZIONE CATANIA	MISS. TERR. MAR. OTT. NO	CT 649		1.080.630		962	1.080.630	0
1109	1891102057	SEZIONE CATANIA	MISSIONI NAZIONALI	CT 1437		2.790.135		2686	1.080.630	0
1110	1891102057	SEZIONE CATANIA	SALDO MISS. GEN. FEB.	CT 1865		253.104		3662	2.069.135	0
1111	1891102050	SEZIONE CATANIA	MISS. TERR. MAR. OTT. NO	CT 654		1.186.745		967	2.790.135	0
1112	1891102050	SEZIONE CATANIA	SALDO MISS. RAGONESE	CT 1138		137.680		3639	253.104	0
1113	1891102050	SEZIONE CATANIA	SALDO MISS. VARRICA	CT 1159		223.240		3640	1.186.745	0
1114	1891102050	SEZIONE CATANIA	SALDO MISS. CACCIAI.	CT 1168		215.400		3641	137.680	0
1115	1891102050	SEZIONE CATANIA	SALDO MISS. BOCCINI	CT 1161		68.075			223.240	0
									215.400	0
									215.400	0

XII LEGISLATURA - DISEGNI DI LEGGE E RELAZIONI - DOCUMENTI

ISTITUTO SPERIMENTALE PER LA CEREALCOLTURA - SEDE E SEZIONI  
 ELENCO DEI RESIDUI PASSIVI 31/12/1990

N. ORD. A.	CODICE	CREDITORE	CAUSALE	SEZ. RES.	COD. SORNA DA PAGARE	VARIAT. IN + IN -	N. M.	SOMME PAGATE	SOMME RIMASTE DA PAGARE
1116189	102050	SEZIONE CATANIA	SALDO MISS. BOGGIINI	CT	11162	383.250	3644	68.075	0
1117189	102050	SEZIONE CATANIA	SALDO MISS. RAGONESE	CT	11163	147.680	3645	383.250	0
1118189	102050	SEZIONE CATANIA	SALDO MISS. PALOMBO	CT	11164	416.600	3646	147.680	0
1119189	102050	SEZIONE CATANIA	SALDO MISS. PANTO	CT	11165	166.685	3647	416.600	0
1120189	102050	SEZIONE CATANIA	SALDO MISS. IMPIDIOB.	CT	11166	208.060	3648	166.685	0
1121189	10208V	SEZIONE CATANIA	C.A.U. DI TEMPO DET.	CT	650	2.527.167	963	208.060	0
1122189	104020	SEZIONE CATANIA	ILL. SETT. DIT.	CT	655	106.700	968	2.527.167	0
1123189	104020	SEZIONE CATANIA	ENEL NOV/DIC	CT	11167	388.450	3648	106.700	0
1124189	104020	SEZIONE CATANIA	ACQUA DIC.	CT	11168	209.400	3649	388.450	0
1125189	104040	SEZIONE CATANIA	PULIZIA LOCALI	CT	656	680.000	969	209.400	0
1126189	104050	SEZIONE CATANIA	ASSICURAZIONI	CT	657	1.524.065	970	680.000	0
1127189	10406V	SEZIONE CATANIA	SPESE POSTALI	CT	651	1.158.800	964	1.524.065	0
1128189	10406V	SEZIONE CATANIA	BOLETTE SIP	CT	1435	1.540.887	3657	1.158.800	0
1129189	104060	SEZIONE CATANIA	ESTRATTI	CT	658	632.005	971	1.540.887	0
1130189	104090	SEZIONE CATANIA	MATER. CONSUMO ECONOM	CT	659	636.080	972	632.005	0
1131189	104090	SEZIONE CATANIA	MATER. CONSUMO	CT	660	1.697.257	973	636.080	0
1132189	104100	SEZIONE CATANIA	MATER. TECNICO	CT	11169	101.974	3651	1.697.257	0
1133189	104100	SEZIONE CATANIA	APIS MAT. CONS. TEC.	CT	11170	778.855	3650	101.974	0
1134188	104109	SEZIONE CATANIA	SOFTWARE PER BIBL.	CT	5293	773.500	3650	778.855	0
1135189	10412V	SEZIONE CATANIA	FATT. COMPUTER SISTEM	CT	1436	145.192	3656	773.500	0
1136189	104170	SEZIONE CATANIA	ISCR. CORV. SIGA	CT	661	689.815	974	145.192	0
								689.815	0

XII LEGISLATURA - DISEGNI DI LEGGE E RELAZIONI - DOCUMENTI

ISTITUTO SPERIMENTALE PER LA CEREALICOLTURA-SEDE E SEZIONI

ELENCO DEI RESIDUI PASSIVI 31/12/1990

N. ORD. I.A.	CODICE	CREDITORE	CAUSALE	SEZ. RES.	ING. CT	SOMMA DA PAGARE		N. N.	VARIAZ. IN+ O IN-	SOMME RIMASTE DA PAGARE
						COD. RES.	ING. CT			
113789	104170	SEZIONE CATANIA	D. MATHESON CORSO ING	CT	1171	89.250	3661			89.250
113889	104170	SEZIONE CATANIA	D. MATHESON CORSO ING	CT	1172	107.100	3654			89.250
113989	104170	SEZIONE CATANIA	SOC. AGRONOMIA	CT	1173	100.000	3652			107.100
114089	104170	SEZIONE CATANIA	LEZIONI INGLESE DIC.	CT	1174	124.950	3653			100.000
114189	104189	SEZIONE CATANIA	INTEGR. CONF. BARBAG.	CT	15294	75.600			75.600	124.950
114289	107020	SEZIONE CATANIA	INTER. PASSIVI	CT	1175	125.290				0
114389	107020	SEZIONE CATANIA	INTER. PASSIVI	CT	1176	39.530	3718			0
114489	107030	SEZIONE CATANIA	COMMISS. BANCARIE	CT	1177	62.234				39.530
114589	107030	SEZIONE CATANIA	ASSICURAZ. BANCA C/C	CT	1178	8.330				0
114689	107030	SEZIONE CATANIA	INT. PASS. CORR. BANC.	CT	1179	209.696				0
114789	107030	SEZIONE CATANIA	SPESE BANCARIE	CT	1180	330.500	3719			0
114889	108010	SEZIONE CATANIA	TASSA IMPRODITIZIE	CT	662	215.060	975			330.500
114989	108010	SEZIONE CATANIA	TASSA IMPROD. 89	CT	1101	215.060	3655			336.500
115089	110030	SEZIONE CATANIA	ONERI VARI	CT	1430	2.419.295	3660			215.060
115189	110030	SEZIONE CATANIA	ONERI VARI STRAORD.	CT	663	3.004.985	976			215.060
115289	110030	SEZIONE CATANIA	AGIP PETROLI	CT	1182	673.500	3656			215.060
115389	212010	C A S O S.R.L.	SCRIVANIA-CASSETTIER	CT	431	1.613.640	623			840.238
115489	212010	A.P.I.S. UNION	ACQ. ARREDI	CT	1522	8.508.500	1327			3663
115589	212010	SEZIONE CATANIA	BIDONE ASPIRATUT.	CT	1662	137.700	3716			993.942
115689	212010	SEZIONE CATANIA	ACQUISTO TELEFAX	CT	15295	4.438.343				2.419.295
115789	212020	SEZIONE CATANIA	RIRM. ABBONAM.	CT	664	714.150	977			3.004.985
115889	212020	SEZIONE CATANIA	AULO GAGGI EDIT.	CT	1183	160.500	3680			673.500
115989	212020	SEZIONE CATANIA	AULO GAGGI EDIT.	CT	1184	64.500				673.500

XII LEGISLATURA - DISEGNI DI LEGGE E RELAZIONI - DOCUMENTI

ISTITUTO SPERIMENTALE PER LA CEREALICOLTURA-SEDE E SEZIONI

ELENCO DEI RESIDUI PASSIVI 31/12/1990

ORD. TA.	CODICE	CREDITORE	CAUSALE	SEZ.	COD. RES.	SOMMA DA PAGARE	VARIAZ. IN+ O IN-	N. H.	SOMME PAGATE	SOMME RIMASTE DA PAGARE
11160	189/212020	SEZIONE CATANIA	ACQUISTO LIBRI	CT	1185	370.500		3679	64.500	0
11161	189/212040	C.A.P. CT-MS	ATTREZZ.	CT	264	6.994.249		330	370.500	0
11162	189/212050	DIVERSI	ATT. D. 10 26-A	CT	1186	20.000.000	20.000.000	978	6.994.249	0
11163	189/421010	SEZIONE CATANIA	IMP. REDD. SALARI	CT	465	2.042.000			2.042.000	0
11164	189/421010	SEZIONE CATANIA	RIT. ACC.	CT	666	52.000		979	2.042.000	0
11165	189/421070	SEZIONE CATANIA	ANTICIP.	233 CT	74	20.000.000		88	52.000	0
11166	189/421070	SEZIONE CATANIA	ANTICIPAZ. FONDI	261 CT	309	6.000.000		382	20.000.000	0
11167	189/421070	SEZIONE CATANIA	ANTIC. DIC.	CT	1195	19.017.744		3717	6.000.000	0
11168	189/101020	SEZ. TESOR. PROV. RM	CORP. A. BIANCHI	SEDE	162	1.664.000		196	19.017.744	0
11169	189/101020	CORNO BRUNO	MED. PRES.	SEDE	282	140.000		97	1.664.000	0
11170	189/101020	CIARLETTA ALDO	MED. PRES.	SEDE	203	70.000		104	140.000	0
11171	189/101020	DE FABRITTIIS G.	MED. PRES.	SEDE	104	140.000		106	70.000	0
11172	189/101020	DEL CANUTO F.	MED. PRES.	SEDE	285	70.000		108	140.000	0
11173	189/101020	MAST ANGELO	MED. PRES.	SEDE	280	70.000		133	70.000	0
11174	189/101020	PETRETI ALBERTO	MED. PRES.	SEDE	289	140.000		152	70.000	0
11175	189/101020	SALVATORE V.	MED. PRES.	SEDE	290	70.000		170	140.000	0
11176	189/101020	ZUCCHINI IV0	MEDAGLIE PRESENZA	SEDE	292	70.000		217	70.000	0
11177	189/101020	BIANCHI ANGELO	CONF. GETT. PRES.	SEDE	1196	3.180.000	3.180.000	128	70.000	0
11178	189/101030	LABRUERA DOMENICO	MED. PRES.	SEDE	286	140.000		128	140.680	0
11179	189/101030	LIBERATI M. SEVERI	MED. PRES.	SEDE	287	70.000		130	140.680	0
11180	189/101030	SARLI GIOVANNI	MED. PRES.	SEDE	291	70.000		174	70.000	0
11181	189/101030	CIARLETTA ALDO	CONSIGLIO	SEDE	1197	236.140	236.140		70.000	0

XII LEGISLATURA - DISEGNI DI LEGGE E RELAZIONI - DOCUMENTI

ISTITUTO SPERIMENTALE PER LA CEREALCOLTURA SEDE E SEZIONI

ELenco dei residui passivi 31/12/1990

N.	CODICE	SEDE	SEZ. TRES.	COD. SOMMA DA PAGARE	VARIAZ. IN O IN	N. H.	SOMME PAGATE	SOMME RIMASTE DA PAGARE
1182	89110201Y	MAZZI GIANNA	SEDE 1179	1.500.000		235	1.500.000	0
1183	89110201Y	ACUZZI AMERICO	SEDE 1198	905.893	905.893		1.500.000	0
1184	89110201Y	ALBERTA SILVIA	SEDE 1154	916.515		1015	916.515	0
1185	89110201Y	LAURO ISABELLA	SEDE 1155	257.616		1067	257.616	0
1186	89110201Y	MAZZI GIANNA	SEDE 1156	725.836		1059	725.836	0
1187	89110201Y	OLIVIERI LORENZA	SEDE 1157	129.263		1061	129.263	0
1188	89110201Y	ALBERTA SILVIA	SEDE 1158	2.733.191		800	2.733.191	0
1189	89110201Y	LAURO ISABELLA	SEDE 1159	1.738.078		847	1.738.078	0
1190	89110201Y	MAZZI GIANNA	SEDE 1160	658.710		855	658.710	0
1191	89110201Y	OLIVIERI LORENZA	SEDE 1161	1.394.484		865	1.394.484	0
1192	89110201Y	VENEZIA SIRONA	SEDE 1162	1.410.484		895	1.410.484	0
1193	891102050	SALAMINI FRANC.	SEDE 1163	745.290		213	745.290	0
1194	891102050	DI FONZO NATALE	SEDE 1170	455.190		214	455.190	0
1195	891102050	DI FONZO NATALE	SEDE 1171	734.770		215	734.770	0
1196	891102050	VOLFI ANTONELLA	SEDE 1172	51.610		208	51.610	0
1197	891102050	BIANCHI ANGELO	SEDE 1173	111.745		233	111.745	0
1198	891102050	BIANCOLATTE E.	SEDE 1174	150.000		591	150.000	0
1199	89110208Y	I.N.P.S.	SEDE 1121	23.335.987		21	23.335.987	0
1200	89110208Y	I.N.P.S.	SEDE 1181	9.864.035		8	9.864.035	0
1201	89110208Y	I.N.P.S.	SEDE 1121	97.196		14	97.196	0
1202	89110208Y	I.N.P.S.	SEDE 1121	15.757.083		338	15.757.083	0
1203	89110208Y	I.N.P.S.	SEDE 1268	6.660.912			15.757.083	0

XII LEGISLATURA - DISEGNI DI LEGGE E RELAZIONI - DOCUMENTI

ISTITUTO SPERIMENTALE PER LA CEREALICOLTURA-SEDE E SEZIONI

ELENCO DEI RESIDUI PASSIVI 31/12/1990

N. ORD. A.	CODICE	CREDITORE	CAUSALE	COD. SEZ. RES.	SOMMA DA PAGARE	VARIAZ. IN+ O IN-	N. N.	SOMME PAGATE	SOMME RIMASTE DA PAGARE
11204189110208Y	I.N.P.S.	I.N.P.S.	CONTR.GESCAL IST.GEN SEDE	2691	49.465*		3441	6.660.912*	0
11205189110208Y	I.N.P.S.	I.N.P.S.	CONTR.IST.FEBB.	SEDE14891	15.594.380*		3501	49.465*	0
11206189110208Y	I.N.P.S.	I.N.P.S.	CONTR.MAL.IST.FEBB.	SEDE14701	6.591.441*		6581	15.594.380*	0
11207189110208Y	I.N.P.S.	I.N.P.S.	CONTR.GESCAL IST.FEB SEDE	4711	49.220*		6641	6.591.441*	0
112081891102080	E.N.P.D.E.D.P.	E.N.P.D.E.D.P.	CONTR.EMPDEP IST.DIC SEDE	281	12.945*		6701	49.220*	0
112091891102080	I.N.P.S.	I.N.P.S.	CONG.IVS GEN/SETT	SEDE112011	3.212.000*	3.212.000-	181	12.945*	0
112101891102080	DIVERSI	DIVERSI	PENSIONI	SEDE112021	2.200.2531	2.200.252-		12.945*	0
112111891102080	E.N.P.A.I.A.	E.N.P.A.I.A.	ENPAIA 1989	SEDE114291	74.685.670*		11521	24.605.670*	0
112121891102080	E.N.P.A.I.A.	E.N.P.A.I.A.	ENPAIA 1989	SEDE114491	4.436.320*			74.685.670*	4.436.320
112131891102080	EMPAS	EMPAS	VERS.IST.CONTR.89	SEDE117791	612.160*			2.155.520*	612.160
112141891102080	E.N.P.A.I.A.	E.N.P.A.I.A.	VERSAM.A SALDO	SEDE132961	2.155.520*		11531	2.155.520*	0
112151891102080	E.N.P.A.I.A.	E.N.P.A.I.A.	VERSAM.88	SEDE152971	2.280.800*		11541	2.280.800*	0
11216189110402V	ENEL	ENEL	ILL.GENN.	SEDE12761	3.526.919*		3711	3.526.919*	0
11217189110402V	ENEL	ENEL	ILL.NOV.89	SEDE13081	4.019.000*		4001	4.019.000*	0
11218189110402Z	ENEL	ENEL	ILL.GENN.	SEDE12771	207.879*		3731	207.879*	0
11219189110403V	MUGNAI FERDINANDO	MUGNAI FERDINANDO	CASOLIO	SEDE132981	650.134*	650.134-	3601	747.619*	0
11220189110404W	INFOTEC S.F.A.	INFOTEC S.F.A.	CAN.MANUT.GIU-DIC.	SEDE12721	747.619*			18.766*	0
112211891104040	MEHOREX TELEX	MEHOREX TELEX	MANUTENZIONE	SEDE11801	833.957*	814.991-	2201	18.766*	0
112221891104040	IST.VIGILANZA	IST.VIGILANZA	VIGILANZA	SEDE11811	217.400*	146.000-	2321	3.766*	0
112231891104040	LIBEO S.R.L.	LIBEO S.R.L.	DERATTIZZ.1a RATA	SEDE11921	282.403*		2401	71.400*	0
112241891104040	I.C.F. INDUSTRIA	I.C.F. INDUSTRIA	CONTR.D'ABBONTO	SEDE112031	1.320.900*	1.320.900-		282.403*	0
112251891104050	CAN-ASSICURAZIONI	CAN-ASSICURAZIONI	POL.GRANAGLIE 89-	SEDE117261	308.000*		140081	300.000*	0
11226189110406J	DIVERSI	DIVERSI	POST. TELEF.	SEDE152991	654.450*	654.450-		300.000*	0
11227189110406Y	S.I.P.	S.I.P.	CAN.APPAR.PUBBL.DIC	SEDE12751	38.000*		3701	38.000*	0

XII LEGISLATURA - DISEGNI DI LEGGE E RELAZIONI - DOCUMENTI

ISTITUTO SPERIMENTALE PER LA CEREALICOLTURA - SEDE E SEZIONI

ELENCO DEI RESIDUI PASSIVI 31/12/1990

N. ORD. A.	CODICE	CREDITORE	CAUSALE	SEZ. RES.	COD. SOMMA DA PAGARE	VARIAZ. IN D IN	N. N.	SOMME PAGATE	SOMME RIMASTE DA PAGARE
1228	89104060	DIVERSI	SF. POSTALI	SEDE 451	914.755		597	914.755	0
1229	89104060	S.T.P.	POLIZZA ABB. DEL. 102	SEDE 5300	324.000	283.000	2297	914.755	0
1230	89104070	DIVERSI	ROLLETT. CONC.	SEDE 447	50.000		593	41.000	0
1231	8910408A	DIVERSI	STAMPA GEN. AGR.	SEDE 1204	13.772.765	2.911.145	1636	50.000	0
1232	8910408A	UNIVERSITA' PAVIA	ATTR. GEN. AGR.	SEDE 5146	1.000.000	1.000.000		6.696.620	0
1233	8910408A	IND. GRAF. FAILLI	STAMPA G.A. VOL 42	SEDE 5301	48.855	48.855		4.155.000	0
1234	8910409A	OVER TRADE	MASTRI TBM	SEDE 195	450.000		247	10.861.820	0
1235	8910409A	CANCELLIERI S.	CARBONE LEGNA	SEDE 198	926.500		250	450.000	0
1236	8910409A	CREDIT FACTORING	PARTE BUSTE B. 239	SEDE 5302	1.964.028	1.964.028		450.000	0
1237	8910409A	CREDIT FACTORING	MATER. C.A. B. 248	SEDE 5303	500.000	500.000		450.000	0
1238	8910409A	DIVERSI	SPESE VARIE	SEDE 444	488.700		590	926.500	0
1239	8910409Y	IND. GRAF. FAILLI	BUSTE VARIE FORM.	SEDE 1205	1.731.450	1.731.450		926.500	0
1240	8910409Y	D.M.S. F. S. L.	CASSET. FOTOC.	SEDE 1206	202.300	202.300		488.700	0
1241	8910409Y	I.C.R. INDUSTRIA	VARIE	SEDE 1207	748.928	748.928		488.700	0
1242	8910409Y	I.C.R. INDUSTRIA	CARTA FAX	SEDE 1208	803.012	803.012		488.700	0
1243	8910409Z	I.C.R. INDUSTRIA	MATER. VARIO B. 261	SEDE 5304	300.000	300.000		488.700	0
1244	89104090	CART. CONTINENTAL	BUSTE A SACCO	SEDE 193	2.641.800		245	2.641.800	0
1245	89104090	CART. CONTINENTAL	STAMPATI VARI	SEDE 194	4.556.510		246	2.641.800	0
1246	89104090	I.C.R. INDUSTRIA	UMIDIFICATORI	SEDE 196	178.500		248	4.556.510	0
1247	89104095	DIVERSI	MATER. VARIO	SEDE 5305	1.375.276	1.375.276		178.500	0
1248	8910411Y	DIVERSI	SIMB. ECON.	SEDE 1209	171.000	171.000		178.500	0
1249	89104110	DIVERSI	RICAMBI FIAT	SEDE 450	52.000		596	52.000	0
1250	89104120	LIRMA	MANUT. AFF. KANC.	SEDE 1211	261.800			52.000	0
1251	89104130	CHIAVOLINI FRANC.	RIFAR. TUBI INVOL.	SEDE 273	571.200		363	52.000	0
1252	89104130	MUGNAY FERDINANDO	MAN. CALDATE D. 104	SEDE 1210	1.538.670	1.538.670		571.200	0
1253	89104130	CEAH	MANUTENZ. ASSENS.	SEDE 5306	100.000	100.000		571.200	0
1254	89104140	PIRANESI ANGELO	IND. RECC.	SEDE 1212	137.400	137.400		571.200	0
1255	89104140	VULPI MARIO	IND. RECC.	SEDE 1213	289.916	289.916		571.200	0
1256	89104140	ALBERTA ANTONIO	IND. RECC.	SEDE 1214	116.815	116.815		571.200	0

XII LEGISLATURA - DISEGNI DI LEGGE E RELAZIONI - DOCUMENTI

ISTITUTO SPERIMENTALE PER LA CEREALICOLTURA SEDE E SEZIONI

ELENCO DEI RESINDI PASSIVI 31/12/1990

N. ORD. (A. CODICE)	CREDITORE	CAUSALE	COB. SEZ. RES.	SOMMA DA PAGARE	VARIAZ. IN + O IN -	N. M.	SOMME PAGATE	SOMME RIMASTE DA PAGARE
11257	BI FONZO MAYALE	SCARIC. CONVEGNO	SEDE 172	100.000		216	100.000	0
11258	LAVIOLA NICOLA	SALDO COLLAB. AMM.	SEDE 173	1.000.000		219	1.000.000	0
11259	SOC. IT. GENET. AGR.	SALDO COLLAB. AMM.	SEDE 1215	100.000	100.000		1.000.000	0
11260	DIVERSI	IMP. RES. DEL CAPIT.	SEDE 1216	700.000	700.000			0
11261	PARIS ROSANNA	SALDO LAV. DATTIL.	SEDE 174	1.250.000		220	1.250.000	0
11262	CATOLA CARLO	COMP. PROFESS.	SEDE 440	298.870		646	1.250.000	0
11263	ANGIOLILLO G.	RIC. VEND. INVIOU.	SEDE 1219	916.500	916.500		298.870	0
11264	FALLANI ANNA	DIVISA LAVORO R. 170	SEDE 1307	50.000	50.000			0
11265	DIVERSI	SP. VISIT. ESTERI	SEDE 449	15.810		395	15.810	0
11266	CORIT ROMA SEDE	INT. PASS. 30.6.89	SEDE 141	36.971.941		33	36.971.941	0
11267	CORIT ROMA SEDE	INT. PASS. 30.9.	SEDE 61	27.569.147		54	36.971.941	0
11268	CORIT ROMA SEDE	INT. PASS. C/C 74	SEDE 15300	181.407			27.569.147	0
11269	ST. SP. GRAN. SICILI	SPESE BANCARIE	SEDE 31	3.050	181.487		27.569.147	0
11270	CORIT ROMA SEDE	SPESE CAMBIO ASS-104	SEDE 32	2.100		21	3.050	0
11271	CORIT ROMA SEDE	SPESE CAMBIO ASS-173	SEDE 34	8.691		23	3.050	0
11272	CORIT ROMA SEDE	SPESE CAMBIO ASS-174	SEDE 35	8.749		25	8.691	0
11273	CORIT ROMA SEDE	SPESE CAMBIO ASS-194	SEDE 38	10.800		26	8.749	0
11274	CORIT ROMA SEDE	SPESE BANCARIE -197	SEDE 39	2.600		29	10.800	0
11275	CORIT ROMA SEDE	SPESE BANCARIE -201	SEDE 40	10.800		30	10.800	0
11276	CORIT ROMA SEDE	SPESE T. TRIM. -141	SEDE 41	188.900		31	2.600	0
11277	CORIT ROMA SEDE	CORR. E SPESE -141	SEDE 43	4.782.024		32	188.900	0
11278	CORIT ROMA SEDE	DIRITTI CUST. TIT-151	SEDE 44	300.000		34	4.782.024	0
11279	CORIT ROMA SEDE	FIDEI. JUST. ENEA -159	SEDE 45	120.218		35	300.000	0
11280	CORIT ROMA SEDE	SPESE BANCA-103-175	SEDE 46	75.230		36	120.218	0



XII LEGISLATURA - DISEGNI DI LEGGE E RELAZIONI - DOCUMENTI

ISTITUTO SPERIMENTALE PER LA CEREALICOLTURA - SEDE E SEZIONI  
 ELENCO DEI RESIDUI PASSIVI 31/12/1990

N. ORD.	CODICE	CREDITORE	CAUSALE	SEZ.	RES.	IMPAGARE	VARIAZ. IN+ O IN-	N. H.	SOMME PAGATE	SOMME RIMASTE DA PAGARE
								37	75.230	0
128189	107030	COMIT ROMA SEDE	SPESE 3TRIM.	-205	SEDE	51	235.400	44	235.400	0
128289	107030	COMIT ROMA SEDE	COMMISSIONI SPESE	-227	SEDE	58	64.736	49	64.736	0
128389	107030	COMIT ROMA SEDE	SP. BANCA 30.9.	-207	SEDE	62	3.822.921	55	3.822.921	0
128489	107030	COMIT ROMA SEDE	SPESE BANCA	-232	SEDE	69	50.480	63	50.480	0
128589	107030	COMIT ROMA SEDE	SPESE CAMBIO ASS	-251	SEDE	81	8.723	75	8.723	0
128689	107030	COMIT ROMA SEDE	SPESE BANCARIE	-258	SEDE	82	2.000	76	2.000	0
128789	107030	COMIT ROMA SEDE	SPESE BANCARIE	-257	SEDE	81	2.500	78	2.500	0
128889	107030	COMIT ROMA SEDE	SPESE BANCARIE	-273	SEDE	319	12.050	395	12.050	0
128989	107030	COMIT ROMA SEDE	DIR. CUST. TITOLI	-292	SEDE	321	300.000	397	300.000	0
129089	107030	COMIT ROMA SEDE	SPESE BANCARIE	-308	SEDE	323	198.700	399	198.700	0
129189	107030	COMIT ROMA SEDE	SPESE BANCARIE	-3	SEDE	463	198.000	649	198.000	0
129289	107030	COMIT ROMA SEDE	COMM. TES. PROV. 89	-	SEDE	1727	80.000	3945	80.000	0
129388	107030	COMIT ROMA SEDE	SPESE CORR. BANC.		SEDE	5309	217.651		217.651	0
129488	107030	COMIT ROMA SEDE	SPESE BANC. L/C 2884		SEDE	5310	21.300		21.300	0
129588	107030	COMIT ROMA SEDE	SPESE BANC. L/C 78		SEDE	5311	16.200		16.200	0
129689	108010	SEZ. TESOR. PROV. RM	BOLLI SU CONTR.	-135	SEDE	33	1.830	24	1.830	0
129789	108010	SEZ. TESOR. PROV. RM	BOLLO SU CONTR.	-179	SEDE	35	500	27	500	0
129889	108010	SEZ. TESOR. PROV. RM	BOLLO SU CONTR.	-190	SEDE	37	1.500	28	1.500	0
129989	108010	ESATT. IMP. ROMA	IMP. TASSE 3RATA	-193	SEDE	49	1.506.046	42	1.506.046	0
130089	108010	ESATT. IMP. ROMA	IMP. TASSE TRATA	-193	SEDE	50	189.825	43	189.825	0
130189	108010	COMIT ROMA SEDE	RIT. FISC. INT.	-236	SEDE	57	720.000	50	720.000	0
130289	108010	ESATT. IMP. ROMA	IMP. TASSE 2RATA	-249	SEDE	77	189.825	71	189.825	0

XII LEGISLATURA - DISEGNI DI LEGGE E RELAZIONI - DOCUMENTI

ISTITUTO SPERIMENTALE PER LA CEREALICOLTURA - SEDE E SEZIONI

ELENCO DEI RESIDUI PASSIVI 31/12/1990

ORD. A.	CODICE	CREDITORE	CAUSALE	SEZ.	RES.	COD. SOMMA DA PAGARE	VARIAZ. IN+ O IN-	N. M.	SOMME PAGATE	SOMME RIMASTE DA PAGARE
13031891108010		ESATT. IMF. ROMA	IMF. TASSE ARATA	-249	SEDE 781	1.501.046		72	1.501.046	0
1304091108010		ESATT. IMF. ROMA	IMF. TASSE	-249	SEDE 791	3.340.000		73	3.340.000	0
13051891108010		ESATT. IMF. ROMA	IMF. TASSE	-249	SEDE 801	1.534.000		74	1.534.000	0
13061891108010		I.V.A.	ACC. IVA NOV. 89	-292	SEDE 3201	7.384.000		396	7.384.000	0
13071891108010		DIVERSI	TASSE CONC. GOVERNAT.	SEDE 4481		143.800		594	143.800	0
13081891108010		COMIT ROMA SEDE	RIT. FISC. C/C 74	SEDE 153121		197.161				0
13091891108010		COMIT ROMA SEDE	RIT. FISC. C/C 2884	SEDE 153131		1.208.222				0
13101891108010		COMIT ROMA SEDE	RIT. FISC. C/C 78	SEDE 154201		6.900				0
13111891108010		C.E.E. - BRUXELLES	REST. IMP.	-227	SEDE 551	27.824.289		48	27.824.289	0
131218911003V		I.C.M. INDUSTRIA	CARTELLINE PLASTICA	SEDE 1971		2.784.600		249	2.784.600	0
131318911003V		AURELIA GAS	TASSA E ASS. B. 285	SEDE 153151		640.000				0
131418911003X		ENEL	ILL. NOV. DIC. V. NEPI	SEDE 12741		308.437		364	308.437	0
131518911003X		DIVERSI	SPESE VARIE	SEDE 4461		149.500		502	149.500	0
131618911003Y		CEAM	INTERVENTO TECNICO	SEDE 1991		9.520		251	9.520	0
131718911003Y		INFOTEC S.F.A.	HANUT. FOTOC.	SEDE 112201		774.624		650	774.624	0
1318189110050		COMIT ROMA SEDE	STORNO IMPORTO	-155	SEDE 4661	31.000				0
13191891211050		SIGNALS S.A.S.	ADEL. IMP. MORRE DEI	SEDE 4741		3.306.610		683	3.306.610	0
13201891211050		DIVERSI	RIF. BANGHO D. 106	SEDE 112211		847.000				0
13211891211050		DITTA FIORETTI	RIF. IMP. IDRICO D107	SEDE 112221		223.000				0
13221891211050		CATOLA CARLO	TRASF. GAS METANO	SEDE 112231		3.586.580				0
13231891211050		DIVERSI	RIF. IMP. ELETTRICO	SEDE 115061		2.931.000		1211	2.931.000	0
13241891212010		PASSI GIOV. GIOS.	SCAFFALI COMPUN.	SEDE 14831		765.000		699	765.000	0
13251891212010		O.H.S. S.R.L.	NOB. FOTOC. D10	SEDE 112241		1.035.300				0
13261891212010		TELEOROMA S.P.A.	APP. TEL. D12	SEDE 112251		22.610.000		11959	22.610.000	0
13271891212010		FINSISTEMI S.R.L.	FOLTR. UNIF.	SEDE 112261		880.600				0
13281891212010		TELEPHONE SHOP	APP. TEL.	SEDE 112271		100.000				0

XII LEGISLATURA - DISEGNI DI LEGGE E RELAZIONI - DOCUMENTI

ISTITUTO SPERIMENTALE PER LA CEREAICOLTURA - SEDE E SEZIONI  
ELENCO DEI RESTRIB PASSIVI 31/12/1970

N. IN	CREDITORE	CAUSALE	SEZ. RES.	SOMMA DA PAGARE	VARIAT	N. H.	SOMME PAGATE	SOMME RIMASTE DA PAGARE
1329	1891212010	TELEPHONE SHOP	SEDE 1228	150.000	150.000			0
1330	1891212010	PASSI GIOV. GIUS.	SEDE 1229	189.000	189.000			0
1331	1891212010	ROSTELLO LUCIANO	SEDE 1512	50.000	50.000			0
1332	1891212010	TELEPHONE SHOP	SEDE 5317	195.000	195.000			0
1333	1891212010	MICROCONTROL	SEDE 5318	202.300	202.300			0
1334	1891212010	J.T.P.	SEDE 5392	4.438.343				4.438.343
1335	1891212020	THE INDIAN SOC.	SEDE 48	95.875		39	95.875	0
1336	1891212020	AMERICAN SOC. AGR.	SEDE 53	117.798		46	117.798	0
1337	1891212020	I.N.R.A.	SEDE 54	34.665		47	34.665	0
1338	1891212020	DIVERSITY	SEDE 59	84.450		52	84.450	0
1339	1891212020	R.E.D.A.	SEDE 200	240.000		252	240.000	0
1340	1891212020	R.E.D.A.	SEDE 201	15.000		253	15.000	0
1341	1891212020	D.E.A.	SEDE 202	313.845		254	313.845	0
1342	1891212020	RIZZOLI	SEDE 203	150.000		255	150.000	0
1343	1891212020	CHRISTOTTI EDITORI	SEDE 204	50.000		256	50.000	0
1344	1891212020	NUOVA ED. SPADA	SEDE 1230	90.000	90.000			0
1345	1891212020	R.E.D.A.	SEDE 1231	150.000	150.000			0
1346	1891214020	COMIT ROMA SEDE	SEDE 5319	88.668.000				88.668.000
1347	1891214020	DITTA FIORETTI	SEDE 1232	238.000				0
1348	1891214020	SEZ. TESOR. PROV. RM	SEDE 400	1.893.633.910		415	1.893.633.910	0
1349	1891214050	COMIT ROMA SEDE	SEDE 1327	354.972.928	354.972.928	1161	354.972.928	0
1350	1891421010	ESATT. INF. ROMA	SEDE 314	19.090.000		389	19.090.000	0
1351	1891421010	ESATT. INF. ROMA	SEDE 315	2.394.000		390	2.394.000	0
1352	1891421010	VENEZIA SIMONA	SEDE 366	16.156		197	16.156	0
1353	1891421010	GATTI ALESSANDRA	SEDE 367	30.766		198	30.766	0
1354	1891421010	LAZZARONI MADIA	SEDE 368	69.783		199	69.783	0

XII LEGISLATURA - DISEGNI DI LEGGE E RELAZIONI - DOCUMENTI

ISTITUTO SPERIMENTALE PER LA CEREALICOLTURA-SEDE E SEZIONI

ELENCO DEI RESIDUI PASSIVI 31/12/1990

ORD. TA. I. CODICE	CREDITORE	CAUSALE	SEZ. RES.	COD. SOMMA DA PAGARE	VARIAZ. IN + D IN -	N. H.	SOMME PAGATE	SOMME RIMANETE DA PAGARE
13551891421010	MASCHERONI S.G.	CONGUAGLIO IRPEF 89	SEDE	369	175.883	200	175.863	0
13561891421010	LANZINI SIMONETTA	CONGUAGLIO IRPEF 89	SEDE	370	97.484	201	97.484	0
13571891421010	BOKRELLI M.G.	CONGUAGLIO IRPEF 89	SEDE	371	77.562	203	77.562	0
13581891421010	HARTINGS HANS	CONGUAGLIO IRPEF 89	SEDE	372	125.126	204	77.562	0
13591891421010	MINOIA CARLO	CONGUAGLIO IRPEF 89	SEDE	373	97.811	205	125.126	0
13601891421010	AJMONI MARSA N P.	CONGUAGLIO IRPEF 89	SEDE	374	107.853	206	97.811	0
13611891421010	SERV.RISC.TRIBUTI	INFOSIA RED.DIC	SEDE	1576	37.530.000	2280	107.853	0
13621891421010	SERV.RISC.TRIBUTI	RIT ACCONTO DIC-002	SEDE	1577	3.094.000	2281	37.530.000	0
13631891421020	ESATI IMF. ROMA	IMF.REDD.	SEDE	1792	2.483.049		3.094.000	0
13641891421020	I.N.P.S.	CONTR.DIF.DIC.	SEDE	11	7.490.821		2.483.049	0
13651891421020	I.N.P.S.	CONTR.MAL.DIP.DIC.	SEDE	17	924.795	7	7.490.821	0
13661891421020	I.N.P.S.	CONTR.GESCAL DIF.DIC	SEDE	23	48.722	13	924.795	0
13671891421020	E.N.P.D.E.D.P.	CONTR.EMPDEP DIP.DIC	SEDE	27	3.756	17	48.722	0
13681891421020	E.N.P.A.I.A.	ENPATA 1989	SEDE	1428	14.605.006	1146	3.756	0
13691891421020	E.N.P.A.I.A.	ENPATA 1989	SEDE	1448	933.794		14.605.006	0
13701891421020	ENPAS	VERS.DIP.CONTR.89	SEDE	1778	72.815		933.794	433.794
13711891421020	E.N.P.A.I.A.	ENPATA	SEDE	1793	15.636.307		72.815	0
13721891421020	E.N.P.A.I.A.	VERSAM.A.SALDO	SEDE	15320	450.574	1344	15.636.307	0
13731891421020	E.N.P.A.I.A.	VERSAM.88	SEDE	15331	483.220	1145	450.574	0
13741891421090	DIVERSI	QUOTE STND.NOV-DIC.	SEDE	1529	248.338	1703	483.220	0
13751891101022	LOSI ANTONIO	MEDAGLIE PRESENZA	F.H.	293	60.000	218	248.338	0
1376189110202C	FONDAZ.G.G.MOR.B.	SALARI NOV.DIC.89	F.H.	547	10.097.025	763	60.000	0
1377189110205C	FONDAZ.G.G.MOR.B.	MISS.YERR.NAZ.GIU-NO	F.H.	548	1.084.150	3097	10.097.025	0
							1.084.150	0

XII LEGISLATURA - DISEGNI DI LEGGE E RELAZIONI - DOCUMENTI

ISTITUTO SPERIMENTALE PER LA CEREALCOLTURA - SEDE E SEZIONI

ELENCO DEI RESIDUI PASSIVI 31/12/1990

N. N.	CREDITORE	ICOD.	SOMMA DA PAGARE	VARIAZ. IN + O IN -	N. N.	SOMME PAGATE	SOMME RIMASTE DA PAGARE
11378	FONDAZ. G.G. MOR. B.	MISS. TERR. NAZ. GIU. NO F.H. 11585	1.472.025		764	1.472.025	0
11379	BIANCHI ANGELO	MISS. DIC. F.H. 295	393.660		403	393.660	0
11380	PETERSON DIANA	MISS. DIC. F.H. 296	554.470		405	554.470	0
11381	LOSI ANTONIO	MISS. LUG. DIC. '89 F.H. 406	1.961.460		437	1.961.460	0
11382	FONDAZ. G.G. MOR. B.	MISS. SPAGNA OTT. MAIS F.H. 549	415.920		763	415.920	0
11383	I.N.P.S.	CONTR. IST. DIC. F.H. 161	3.386.057		6	3.386.057	0
11384	I.N.P.S.	CONTR. HAL. IST. DIC. F.H. 22	1.431.360		12	1.431.360	0
11385	FONDAZ. G.G. MOR. B.	C.A.U. 2-TRIN. 89 F.H. 554	6.223.416		770	6.223.416	0
11386	E.N.P.A. I.A.	ENFAITA 1989 F.H. 11431	7.843.165		1160	7.843.165	0
11387	E.N.P.A. I.A.	ENFAITA 1989 F.H. 11451	908.415			908.415	0
11388	E.N.P.A. I.A.	VERS. '88 ENFAITA F.H. 15410	882.170		1159	882.170	0
11389	E.N.P.A. I.A.	VERS. A SALDO F.H. 15411	26.245		1158	26.245	0
11390	FONDAZ. G.G. MOR. B.	ILL. SETT. NOV. F.H. 555	619.650		771	619.650	0
11391	FONDAZ. G.G. MOR. B.	METANO SETT. OTT. F.H. 556	74.100		772	74.100	0
11392	FONDAZ. G.G. MOR. B.	PULIZ. LOCALI OTT. NOV. F.H. 557	417.800		773	417.800	0
11393	FONDAZ. G.G. MOR. B.	SPESE POSTALI F.H. 558	88.700		3098	88.700	0
11394	FONDAZ. G.G. MOR. B.	SPESE POSTALI F.H. 11863	2.418.138		766	2.418.138	0
11395	SEZIONE - FOGGIA	GRANO RURO F.H. 2293	91.800		357	91.800	0
11396	FONDAZ. G.G. MOR. B.	RATER. CONSUMO F.H. 335	49.909.409		767	49.909.409	0
11397	FONDAZ. G.G. MOR. B.	GRANO F. 14 F.H. 1295	50.167.283			50.167.283	0
11398	FONDAZ. G.G. MOR. B.	GRANO F. 16 F.H. 1297	393.034		3099	393.034	0
11399	SEZ. FIORENZ. D.	ORZO F. 4 F.H. 11587	5.854.351		40	5.854.351	0
11400	SEZ. FIORENZ. D.	ORZO F.H. 11591	5.895.500			5.895.500	0

XII LEGISLATURA - DISEGNI DI LEGGE E RELAZIONI - DOCUMENTI

ISTITUTO Sperimentale per la Cerealicoltura - Sede e Sezioni

Elenco dei residui passivi 31/12/1990

ORD. A. CODICE	CREDITORE	CAUSALE	SEZ. RES.	COD. SOMMA DA PAGARE	VARIAZ. IN O IN	N. P.	SOMME FACILE	SOMME RIMASTE DA PAGARE
1401	881104100	SEZ. FIDRENZ. D.	DRZD F. 11	F. N. 15414		358	860.855	0
1402	891104102	FONDAZ. G. G. MOR. B.	MATER. CONSUMO	F. N. 358		774	642.350	0
1403	891104110	FONDAZ. G. G. MOR. B.	HAN. AUTOR. MACCH. AGR	F. N. 352		268	30.363.150	0
1404	891104122	FONDAZ. G. G. MOR. B.	RIF. MACCH. SCRIVERE	F. N. 359		775	386.750	0
1405	871104132	FONDAZ. G. G. MOR. B.	RESTAURO MOBILI	F. N. 1549	76.000			0
1406	881104132	DIVERSI	MUSEO STRAMPELLI	F. N. 15404	21.966.000			0
1407	891104182	FONDAZ. G. G. MOR. B.	SCHEDA MUSEO	F. N. 360		776	1.201.860	0
1408	891104182	FONDAZ. G. G. MOR. B.	RICORSO INVIT	F. N. 1288	500.000			0
1409	891104182	FONDAZ. G. G. MOR. B.	PROG. IMMOB.	F. N. 1289	3.500.000			0
1410	871104182	FAVESI CARLO	DIR. LAV. TETTO CAST.	F. N. 15034	639.990			3.500.000
1411	871104182	FONDAZ. G. G. MOR. B.	INCARICO PROFES	F. N. 3150	4.600.000	3127	4.600.000	0
1412	871104182	ZILLOCCI M. ARELIA	CATALUZZ. MUSEO	F. N. 15152			4.600.000	0
1413	851104182	FONDAZ. G. G. MOR. B.	CATALUZZ. ARII CASTEL	F. N. 15153	6.829.950			6.829.950
1414	881104182	FONDAZ. G. G. MOR. B.	CATALUZZAZIONE ARII	F. N. 15405	6.800.000			7.767.000
1415	891104192	STEFANO JOHNSON	MEDAGLIE CONC. RISO	F. N. 182	1.904.357	127	1.904.357	0
1416	891104192	FONDAZ. G. G. MOR. B.	INSERZ. ASTA	F. N. 361		777	3.587.850	0
1417	891104192	FONDAZ. G. G. MOR. B.	F. 59455E/NA9350F	F. N. 1295	2.542.435	3100	2.542.435	0
1418	891107012	FONDAZ. G. G. MOR. B.	INTER. MUTUI	F. N. 362		778	852.148	0
1419	891107032	BANCA POP. LODI	SPESE BANCARIE	F. N. 415	50.000	451	50.000	0
1420	891107032	FONDAZ. G. G. MOR. B.	SP. COMM. BANCARIE	F. N. 363	456.240	779	456.240	0
1421	891107032	BANCA POP. LODI	MUTUI COMM. BANC.	F. N. 1588	396.840		456.240	0
1422	891108010	FONDAZ. G. G. MOR. B.	TASSE. TRIP. VENEZIA	F. N. 1523	1.513.843	780	1.513.843	0
1423	891108010	FONDAZ. G. G. MOR. B.	TRIP. VENEZIA	F. N. 1629	100.000		1.513.843	0
1424	891108012	I. V. A.	VERS. ACC. TRIM. - 238	F. N. 38	349.000	511	349.000	100.000
1425	891108012	COMIT. ROMA SEDE	RIF. FISC. SU INT. - 263	F. N. 34	7.625	57	7.625	0
1426	891108012	COMIT. ROMA SEDE	RIF. FISC. SU INT. - 263	F. N. 35	23.438	58	23.438	0

XII LEGISLATURA - DISEGNI DI LEGGE E RELAZIONI - DOCUMENTI

DISTRIBUZIONE PER LA CEREALCOLTURA SEDE E SEZIONI

1427/89/1108012 ELENCO DEI RESIDUI PASSIVI 31/12/1990

N. ORD. A.	CODICE	TIPOLOGIA	CAUSALE	SEZ. RES.	COD. SOMMA DA PAGARE	VARIANTI IN O IN	N. M.	SOMME PAGATE	SOMME RINVIATE DA PAGARE
1427/89/1108012	BANCA POP LODI	RIT. FISC. SU CONTO	F. M. 414		2.440.973		450	2.440.973	0
1428/89/1108012	FONDAZ. G. G. MOR. B.	RIT. 50% SU INT. LORD.	F. M. 564		2.440.973		780	2.440.973	0
1429/89/1108012	FONDAZ. G. G. MOR. B.	N. ACCR. 97/A	F. M. 540		306.000		781	2.440.973	0
1430/89/1108012	FONDAZ. G. G. MOR. B.	SPES. REALIZZ. ENTR.	F. M. 585					273.210	0
1431/89/1108012	FONDAZ. G. G. MOR. B.	PRELIEVO CORRISP.	F. M. 1712					273.210	0
1432/89/1108012	FONDAZ. G. G. MOR. B.	TASSA CORR. CERE.	F. M. 1713					1.784.583	0
1433/89/1108012	FONDAZ. G. G. MOR. B.	TASSA CORR. CERE.	F. M. 1714					1.755.979	0
1434/89/1108012	FONDAZ. G. G. MOR. B.	PART. PREL.	F. M. 1715					28.604	0
1435/89/1108012	FONDAZ. G. G. MOR. B.	CORRESP. CEREALI	F. M. 1716					343.517	0
1436/89/1108012	DIVERSI	PRELIEVO CORRISP.	F. M. 15415					343.517	0
1437/89/1108012	DIVERSI	FABBRICATI D. 40	F. M. 11290					343.517	0
1438/89/1108012	DIVERSI	RESTAURO D. 39	F. M. 11291					343.517	0
1439/89/1108012	DIVERSI	MAN. TETTI EX PRIMI	F. M. 15416					29.400.418	0
1440/89/1108012	DIVERSI	MUSEO STRABELLI	F. M. 15417					29.400.418	0
1441/89/1108012	DIVERSI	CAPPA ASPR. D. 17	F. M. 11292					535.178	0
1442/89/1108012	FONDAZ. G. G. MOR. B.	FOTOC.	F. M. 11298					535.178	0
1443/89/1108012	FONDAZ. G. G. MOR. B.	SCALA IN ALLORINIO	F. M. 1439					4.046.000	0
1444/89/1108012	FONDAZ. G. G. MOR. B.	ACQUISTO SPANDICONG.	F. M. 5155					448.000	0
1445/89/1108012	BANCA POP LODI	ACQUISTO TITOLI	F. M. 1631					448.000	0
1446/89/1108012	BANCA POP LODI	ACR. 2012 RINESTRALI	F. M. 1626					299.340.846	0
1447/89/1108012	BANCA POP LODI	ACR. TITOLI ANNUALI	F. M. 1627					99.662.973	0
1448/89/1108012	BANCA POP LODI	ACR. TITOLI ANNUALI	F. M. 1628					309.362.396	0
1449/89/1108012	CORIT ROMA SEDE	ACR. TITOLI ANNUALI	F. M. 1629					99.674.473	0
1450/89/1108012	FONDAZ. G. G. MOR. B.	QUOTA ACCR. 97/B	F. M. 5418					1.449.000	0
1451/89/1108012	CORIT ROMA SEDE	ACCANT. IND. ANZ. 88	F. M. 1293					3.372.691	0
1452/89/1108012	FONDAZ. G. G. MOR. B.	RIMBORSI MUTUI	F. M. 5406					4.148.000	0
1453/89/1108012	ESATT. IMP. ROMA	IMP. REDD. 287	F. M. 317					3.246.712	0
1454/89/1108012	FONDAZ. G. G. MOR. B.	RIT. ACC. NOV.	F. M. 567					3.246.712	0
								1.150.000	0
								1.150.000	0
								224.000	0

XII LEGISLATURA - DISEGNI DI LEGGE E RELAZIONI - DOCUMENTI

ISTITUTO SPERIMENTALE PER LA CEREALICOLTURA-SEDE E SEZIONI

ELENCO DEI RESIDUI PASSIVI 31/12/1990

N. ORD. A.	CODICE	CREDITORE	CAUSALE	SEZ. RES.	COD.	SOMMA DA PAGARE	VARIAZ. IN+ D IN -	N. N.	SOMME PAGATE	SOMME RIMASTE DA PAGARE
11455	189	421012	FONDAZ. G. G. MOR. B. IMP. REDD.	F. M. 568		1.534.000		783	224.000	0
11456	189	421012	SERV. RISC. TRIBUTI RIT. ACCONTO DIC	F. M. 11578		333.000		784	1.534.000	0
11457	189	421012	SERV. RISC. TRIBUTI IMPOSTA RED. DIC	F. M. 11580		3.265.000		12282	333.000	0
11458	189	421012	SERV. RISC. TRIBUTI RIT. ACC. SETT. 89-077	F. M. 11581		442.000		12284	333.000	0
11459	189	421012	ESATT. IMP. ROMA IMP. REDD.	F. M. 11791		916	916	2336	3.265.000	0
11460	189	421012	SEZ. FIORENZ. D. IMP. REDD.	F. M. 11806		448.000	448.000+3038		442.000	0
11461	188	421012	FONDAZ. G. G. MOR. B. DIFF. PER ARROT.	F. M. 15412		4.041	4.041		448.000	0
11462	189	421022	I. N. P. S. CONTR. DIP. DIC.	F. M. 15		1.086.937		5	1.086.937	0
11463	189	421022	I. N. P. S. CONTR. MAL. DIP. DIC.	F. M. 21		134.190		11	1.086.937	0
11464	189	421022	E. N. P. A. I. A. ENPAIA 1989	F. M. 11430		1.666.560		1152	134.190	0
11465	189	421022	E. N. P. A. I. A. ENPAIA	F. M. 11900		192.460			1.666.560	0
11466	188	421022	E. N. P. A. I. A. VERS. ENPAIA 88	F. M. 15403		186.900		1150	186.900	192.460
11467	188	421022	E. N. P. A. I. A. VERS. A SALDO	F. M. 15400		5.560		1151	186.900	0
11468	189	421072	FONDAZ. G. G. MOR. B. CORREZ. DOP. IMP. SP.	F. M. 11630		5.568.890			5.560	0
11469	189	421072	FONDAZ. G. G. MOR. B. ANTIC. INTEGRATIVA	F. M. 11631		164.983.131			5.568.890	5.568.890
11470	189	421072	FONDAZ. G. G. MOR. B. ANTIC. INTEGRAZ. 1989	F. M. 11777		151.534.285		14474	151.534.285	164.983.131
11471	189	421092	CARUSSI A. PRERIO ZITELLI	F. M. 1436		543.229		637	543.229	0
11472	189	421092	LANDI P. PRERIO ZITELLI	F. M. 437		543.229		638	543.229	0
11473	189	421092	BERTOLINI MARCO PRERIO ZITELLI	F. M. 430		543.229		639	543.229	0
11474	189	421092	FONDAZ. G. G. MOR. B. SPESE IN CONTO SOSP.	F. M. 569		506.750		785	543.229	0
11475	189	421092	FONDAZ. G. G. MOR. B. TASSA COR. CER.	F. M. 11294		213.546		3161	506.750	0
11476	188	421092	FONDAZ. G. G. MOR. B. RETRIV. TITOLI	F. M. 15413		600.000			213.546	0
11477	189	10202R	SEZ. S. A. LUDIGIARO SALARI NOV. DIC.	S. A. 1633		34.020.647		949	600.000	600.000
11478	189	10205Y	SEZ. S. A. LUDIGIARO MISS. TERR. NAZIONALE	S. A. 1619		3.350.485			34.020.647	0



XII LEGISLATURA - DISEGNI DI LEGGE E RELAZIONI - DOCUMENTI

ISTITUTO SPERIMENTALE PER LA GENAI (TORA) SEDE E SEZIONI  
ELENCO DEI RESIDUI PASSIVI 31/12/1990

N. CODICE	CREDITORE	CAUSA	SEZ.	RES.	SOMMA DA PAGARE	VARIAZ. IN+ O IN-	N. N.	SOMME PAGATE	SOMME RIRASATE DA PAGARE
1479189110206R	BURCHI BASILIO	MISS. NOYFRANC. CONSUMI	S.A.	425	850.720		577	850.720	0
1480189110206R	SEZ. S.A. LODIGIANO	ANTIC. MISS. SPAGNA	S.A.	634	1.850.000		950	1.850.000	0
1481189110206Y	PUGNA NORBERTO	MISS. OTT. LONDRA-USA	S.A.	424	1.194.850		576	1.194.850	0
1482189110208H	SEZ. S.A. LODIGIANO	C.A.U. AVVENI.	S.A.	631	122.835		947	122.835	0
14831891102080	SEZ. S.A. LODIGIANO	CONTR. AGRIC. OPERAI.	S.A.	11304	5.694.741		4359	5.694.741	0
1484189110402H	SEZ. S.A. LODIGIANO	ILL. OTT. PARTE	S.A.	640	1.500.000		956	1.500.000	0
1485189110402Y	SEZ. S.A. LODIGIANO	ILL. SETT. NOV.	S.A.	620	3.131.837		936	3.131.837	0
14861891104020	SEZ. S.A. LODIGIANO	F.H. NOY. PARTE	S.A.	629	1.000.000		945	1.000.000	0
1487189110403R	SEZ. S.A. LODIGIANO	METANO E GASOLIO	S.A.	616	1.635.703		932	1.635.703	0
1488189110406R	SEZ. S.A. LODIGIANO	SPESE POSTALI-SPEDIZ. S.A.	S.A.	617	2.974.710		633	2.974.710	0
1489189110410H	SEZ. S.A. LODIGIANO	MAT. CONS. - CONCINI	S.A.	642	3.000.000		950	3.000.000	0
1490189110410R	SEZ. S.A. LODIGIANO	MATER. CONSUMO	S.A.	618	8.253.004		934	8.253.004	0
1491189110410Y	SEZ. S.A. LODIGIANO	MATER. LABORAT.	S.A.	621	1.465.937		937	1.465.937	0
14921891104100	SEZ. S.A. LODIGIANO	MAT. CONS. E VARIERIC.	S.A.	644	7.692.015		960	7.692.015	0
14931891104100	SEZ. S.A. LODIGIANO	C.A.U. AVVENI.	S.A.	645	1.061.115		961	1.061.115	0
1494189110411H	SEZ. S.A. LODIGIANO	GASOLIO-BENZINA	S.A.	615	1.908.895		931	1.908.895	0
1495189110411H	SEZ. S.A. LODIGIANO	RIPAR. AUTOM. E AGRIC.	S.A.	643	2.615.300		959	2.615.300	0
14961891104110	SEZ. S.A. LODIGIANO	GASOLIO OTT. - PARTE	S.A.	635	55.510		951	55.510	0
1497189110412K	SEZ. S.A. LODIGIANO	MARUI. APPAR. LABORAT.	S.A.	628	1.314.583		944	1.314.583	0
1498189110412H	SEZ. S.A. LODIGIANO	RIPAR. APP. LABORAT.	S.A.	641	81.804		957	81.804	0
14991891104120	SEZ. S.A. LODIGIANO	MARUI. APPAR. VARI	S.A.	636	2.097.410				0

XII LEGISLATURA - DISEGNI DI LEGGE E RELAZIONI - DOCUMENTI

ISTITUTO SPERIMENTALE PER LA CEREALCOLTURA - SEDE E SEZIONI

ELLENCO DEI RESIDUI PASSIVI 31/12/1990

N. ORD. TA. CODICE	DIRETTORE	CAUSALE	SEZ. RES.	SOMMA DA PAGARE	VARIAZ. IN + O IN -	N. M.	SOMME PAGATE	SOMME RIMASTE DA PAGARE
15001891104138	SEZ. S. A. LODIGIANO	RIPAR. DIVERSE	S. A. 632	2.179.233		928	2.097.410	0
1501891104130	SEZ. S. A. LODIGIANO	PARTE FI. ELETROPHRA	S. A. 637	740.620		953	2.179.233	0
1502891104170	SEZ. S. A. LODIGIANO	ISCR. CONGR. ESTRATTI	S. A. 630	1.523.702		946	740.620	0
1503891104189	SEZ. S. A. LODIGIANO	CATTURA TALPE	S. A. 638	202.469		954	1.523.702	0
1504891107030	SEZ. S. A. LODIGIANO	SPESE BANC.	S. A. 623	34.600		939	202.469	0
1505891107030	SEZ. S. A. LODIGIANO	SPESE TENUTA C/C B.	S. A. 11313	448.531		11910	34.600	0
1506891108010	SEZ. S. A. LODIGIANO	RIT. FISC. C/C	S. A. 1315	348.898		1911	448.531	0
1507891110030	SEZ. S. A. LODIGIANO	F. M. NOV. PARTE	S. A. 639	431.919		955	348.898	0
1508891110030	SEZ. S. A. LODIGIANO	ONERI STRAORD.	S. A. 622	1.306.715		938	431.919	0
1509891211050	DIVERSI	INTERV. STRUTTURALI	S. A. 15157	3.597.568	1.020.268	642	1.306.715	0
1510891211050	DIVERSI	INT. STRUTTURALI	S. A. 15422	30.361.400	2.219.226	228	1.306.715	0
1511891212018	DIVERSI	MACC. SCRIVERE	S. A. 15424	4.743.600	4.743.600		2.577.300	0
1512891212010	DITTA CESIO	ACQ. OROLOGIO	S. A. 15421	2.403.800	2.403.800		28.142.174	0
1513891212010	S. I. P.	ACQ. TELEFAX	S. A. 15425	4.438.343			28.142.174	0
1514891212020	SEZ. S. A. LODIGIANO	RINN. ABBON. RIVISTE	S. A. 624	3.699.701		940	431.919	0
1515891212020	SEZ. S. A. LODIGIANO	RIVISTA AGRONOMIA	S. A. 11305	48.000		14360	3.699.701	0
1516891212020	SEZ. S. A. LODIGIANO	RIVISTA SEN. ELETTI	S. A. 11306	48.000		14361	48.000	0
1517891212020	SEZ. S. A. LODIGIANO	RIVISTA TERRA E VIT	S. A. 11307	72.000		14362	48.000	0
1518891212020	SEZ. S. A. LODIGIANO	RIVISTA ITALIA AGR.	S. A. 11308	65.000		14363	72.000	0
1519891212020	SEZ. S. A. LODIGIANO	RIVISTA ENC. A. R.	S. A. 11309	100.000		14364	65.000	0
1520891212020	SEZ. S. A. LODIGIANO	RIVISTA TECNICA MOL	S. A. 11310	50.000		14365	100.000	0
1521891212020	SEZ. S. A. LODIGIANO	RIVISTA L'INF. AGR.	S. A. 11311	75.000		14366	50.000	0
							75.000	0

XII LEGISLATURA - DISEGNI DI LEGGE E RELAZIONI - DOCUMENTI

ISTITUTO Sperimentale per la Cerealicoltura - Sede e Sezioni

ELENCO DEI RESIDUI PASSIVI 31/12/1990

ORD. N.	CODICE	CREDITORE	COD. CAUSALE	SEZ. RES.	SOMMA DA PAGARE	VARIAZ. IN+ O IN-	N. M.	SOMME RINASTE PAGATE	SOMME RINASTE DA PAGARE
1522	189	212020	SEZ. S.A. LODIGIANO	RIVISTA MOLINI	S.A. 11312	50.000	4367	50.000	0
1523	189	212020	SEZ. S.A. LODIGIANO	LIBRI VARI	S.A. 11314	178.173	4393	171.528	0
1524	189	21203D	BERTAGNIN F.LLI	ARRADIO TERMOSTATICO	S.A. 434	9.265.000	628	9.265.000	0
1525	189	21203D	CAVALLO GIUSEPPE	AUTOCLAVE VERTICALE	S.A. 435	16.459.000	629	16.459.000	0
1526	189	21203K	DIVERSI	ATT. D. 9 2974	S.A. 11316	25.050.000			0
1527	189	21203K	DIVERSI	SILVETI DATA METEO	S.A. 15423	4.859.510			10.550.000
1528	189	21203K	DIVERSI	ATT. CEE D. 127	S.A. 11317	11.137.400			0
1529	189	212030	DIVERSI	ATTR. D. 10 2874	S.A. 430	7.483.475	622	1.346.150	0
1530	189	212040	DIVERSI	ATT. D. 10 2874	S.A. 280	3.223.000	326	1.166.200	0
1531	189	421010	SEZ. S.A. LODIGIANO	IMP. REDD. SALARI	S.A. 623	6.836.000	327	627.130	2.043.230
1532	189	421010	SEZ. S.A. LODIGIANO	RIT. ACCONTO	S.A. 626	38.000	941	6.836.000	0
1533	189	421070	SEZ. S.A. LODIGIANO	ANTICIP.	-223 S.A. 66	25.000.000	942	38.000	0
1534	189	421070	SEZ. S.A. LODIGIANO	ANTICIP.	-233 S.A. 72	45.000.000	943	25.000.000	0
1535	189	421070	SEZ. S.A. LODIGIANO	ANTICIP.	-255 S.A. 83	10.000.000	66	45.000.000	0
1536	189	421070	SEZ. S.A. LODIGIANO	ANTICIPAZ. FONDI	-266 S.A. 313	40.000.000	77	10.000.000	0
1537	189	421070	SEZ. S.A. LODIGIANO	ANTICIPAZ. 1989	S.A. 11824	2.205.341	386	40.000.000	0
1538	189	421070	SEZ. S.A. LODIGIANO	ANTICIPAZ. 89	-00 S.A. 1197	50.000.000	4473	2.205.341	0
1539	189	421090	SEZ. S.A. LODIGIANO	RIMB. SPESE D.C. OTT.	S.A. 627	162.285	4123	50.000.000	0
1540	189	10201J	DI PAOLO MARCO	COMPETENZE GENNAIO	PIA. 11472	1.415.284	943	162.285	0
1541	189	10201J	DI PAOLO MARCO	STIP. 1-1/30-11	PIA. 15398	3.220.779	113	1.415.284	0
1542	189	10201J	BRANDINI ROSELLA	STIP. 1-1/30-11	PIA. 15991	4.428.059			0
1543	189	10201Y	DIVERSI	STIP. GEN-FEB 90	PIA. 11319	11.958.901	87	1.415.284	0
							180	1.415.284	
							105	1.330.220	
							477	1.415.284	

XII LEGISLATURA - DISEGNI DI LEGGE E RELAZIONI - DOCUMENTI

ISTITUTO SPERIMENTALE PER LA CEREALICOLTURA - SEDE E SEZIONI

ELENDI DEI RESIDUI PASSIVI 31/12/1999

ORD. N.	A. CODICE	CREDITORE	CAUSALE	COD. SOMMA DA SEZ. RES. PAGARE	VARIA: IN O TN	N. M.	SOMME PAGATE	SOMME RIMASTE DA PAGARE
						497	1.415.284	0
						558	1.479.659	0
						562	1.398.130	0
						396	1.338.220	0
						148	744.536	0
						1060	710.742	0
11544189110201V		MONTALTO A.	STIP. 1/31-3	PIA. 15343	1.500.563		710.742	0
11545189110201V		MONTALTO A.	STIP.	PIA. 1318	710.742		1.307.527	0
11546189110201V		MONTALTO A.	COMPETENZE FEBBRAIO	PIA. 11469	1.382.527		1.382.527	0
11547189110201V		MONTALTO A.	COMPETENZE GENNAIO	PIA. 1470	1.338.220		1.338.220	0
11548189110201V		MONTALTO A.	COMPETENZE MARZO	PIA. 11471	2.517.300	340	2.517.300	0
115491891102080		MARIANI BIANCA H.	MISS. DIC '89	PIA. 404	156.345	434	156.345	0
11550189110210J		DIVERSI	CORSI PERSONALE	PIA. 15344	8.500.000	267	1.181.500	0
						268	3.329.000	0
						269	3.066.000	0
						270	1.011.500	0
						267	3.500.000	0
115511891102105		IBM ITALIA	CORSI SISTEMISTA	PIA. 15158	2.329.800		2.329.800	0
115521891104041		IBM ITALIA	CAN. MANUTENZ.	PIA. 11321	7.716.843		2.259.384	0
11553189110404V		IBM ITALIA	LEASING HW FE-MAR90	PIA. 1320	10.914.918	1190	5.457.459	0
						1208	5.457.459	0
115541891104040		IBM ITALIA	CAN. DIC. FATI. 507747	PIA. 213	5.457.459	269	5.457.459	0
115551891104040		IBM ITALIA	CAN. DIC. FATI. 01273	PIA. 214	2.259.384	270	2.259.384	0
115561891104040		IBM ITALIA	MAN. DIC. FATI. 588887	PIA. 216	1.193.035	272	1.193.035	0
115571891104040		IBM ITALIA	MAN. NOV. FATI. 588888	PIA. 217	326.953	273	326.953	0
115581891104040		IBM ITALIA	MAN. DIC. FATI. 588889	PIA. 218	75.506	274	75.506	0
115591891104040		IBM ITALIA	MAN. DIC. FATI. 588890	PIA. 219	75.506	275	75.506	0
115601891104040		IBM ITALIA	MAN. DIC. FATI. 588891	PIA. 220	64.546		75.506	0

XII LEGISLATURA - DISEGNI DI LEGGE E RELAZIONI - DOCUMENTI

ISTITUTO SPERIMENTALE PER LA CEREALICOLTURA-SEDE E SEZIONI  
ELENCO DEI RESIDUI PASSIVI 31/12/1990

ORD. A.	CODICE	CREDITORE	CAUSALE	SEZ. RES.	COD. SOMMA DA PAGARE	VARIAZ. INV O IN	N. M.	SOMME PAGATE	SOMME RIMASTE DA PAGARE
1156189	1104040	IBH ITALIA	MAN.DIC.FATT.580812	PIA. 221	164.220		276	64.546*	0
1156289	1104040	IBH ITALIA	MAN.DIC.FATT.02705	PIA. 223	326.953		279	164.220*	0
1156388	1104070	D.E.A.	LIBRI B.274	PIA.15345	117.110	117.110	281	326.953*	0
1156489	1104080	INFORMATORE ACR.	ESTRATTI	PIA. 209	113.200		282	113.200*	0
1156589	110409V	HEMOLINE	MAT.VARIO	FIA. 206	91.903		283	91.983*	0
1156689	1104090	DIVERSI	SP.CANCELLERIA	PIA. 453	5.850		284	5.850*	0
1156788	110410J	DIVERSI	MATER.VARIO	FIA.15346	9.295.680	3.612.619	285	332.319	0
1156889	110410Y	HEMOLINE	MAT.VARIO	PIA. 208	585.082		286	1.299.748	0
1156989	1104105	GEDIN-DISTR.INFOR	WORD 5 ITAL.	FIA.11675	904.400		287	1.233.233	0
1157088	1104105	GEDIN S.R.L.	2 PE TDDLS B.196	PIA.15347	204.680		288	301.276	0
1157189	110412Y	DIVERSI	MAT.VARIO	FIA.1322	1.000.000		289	2.537.080	0
1157289	1104170	EDICARPIA	QUOTA ASS.MAR.NOVARO	PIA.1323	86.000		290	5.683.661*	0
1157389	110418T	TOCCI ALESSANDRA	SALDO IMPISS.DATI	FIA. 175	468.900		291	585.082*	0
1157489	110418T	VALENTINI CLAUDIA	SALDO ELAB.DATI	PIA. 176	1.517.250		292	904.400*	0
1157589	1104210	FALLANI ANNA	CARICI DONNA	PIA.1324	78.480		293	204.680	0
1157688	11003J	DIVERSI	VARIE ED IMPR.	PIA.15348	3.814.950	1.000*	294	204.680*	0
1157789	11003I	DIVERSI	VARIE E IMPREVISTI	PIA.1326	2.000.000		295	468.900	0
1157889	11003V	GEDIN S.R.L.	SPSS GRAF.-WINDOWS	PIA.1325	1.487.500		296	1.517.250*	0
1157989	110030	DIVERSI	APPENDIABILI	FIA. 454	48.255		297	78.480*	0
1158089	21105T	DITTA INCAS	PAR/PAYH-TINTEC.LOC	PIA. 999	11.500.000		298	78.480*	0
							299	3.808.200	0
							300	3.815.950*	0
							301	178.500	0
							302	178.500*	1.309.000
							303	48.255	0
							304	48.255*	0
							305	3.260.000	0
							306	5.712.000	0
							307	8.972.000*	2.528.000

XII LEGISLATURA - DISEGNI DI LEGGE E RELAZIONI - DOCUMENTI

ISTITUTO SPERIMENTALE PER LA CEREALICOLTURA - SEDE E SEZIONI

ELENCO DEI RESIDUI PASSIVI 31/12/1990

N. ORD. TA.	CODICE	CREDITORE	CAUSALE	SEZ. RES.	COD. SOMMA DA PAGARE	VARIANZ. IN C IN	M. P.	SOMME PAGATE	SOMME RIMASTE DA PAGARE
1581	0910201J	DIVERSI	ATTREZZ. VARIE DEL. 69 PIA.	5349	84.578	8.568	317	49.980	0
							590	26.030	0
							599	76.010*	0
							122	65.970	0
								1.269.992	0
								1.335.962*	164.038
1583	0910203J	DIVERSI	ATTREZZ. VARIE DEL. 69 PIA.	5350	6.454.826				6.454.826
1584	0910203S	IBM ITALIA	PERSONAL SIST.	5391	1.345.354	1.345.354			0
1585	0910203Y	MARDI SIMONETTA	RIMB. SETT.	1329	10.000	10.000			0
1586	09102050	GALTERIO GIOVANNI	MISSIONI	298	648.715	542.560	407	106.155	0
								106.155*	0
1587	09102050	D'ECIDIO H. GRAZIA	MISSIONI	1328	210.265	210.265			0
1588	0910206N	DIVERSI	MISSIONI	1517	5.732.030		1623	2.170.000	0
							1700	612.600	0
							189	1.792.625	0
							107	149.650	0
							253	1.007.155	0
								5.732.030*	0
1591	09104020	ITALGAS	CONSUMO	1330	222.000	222.000			0
1591	0910410N	BUHLER SPA	PROVETTE	451	273.700	179.380	662	94.320	0
								94.320*	0
1591	0910410V	DONATI CIRO	MATER. LABOR. B. 214	5351	200.000	200.000			0
1592	0810410V	LKB STRUMENTI	MATER. LABOR. B. 137	5352	50.000	50.000			0
1593	0810410V	ERBA CARLO	SALDO B. 138	5353	139.288	139.288			0
1594	0810410V	HERAEUS	ADATT. PROVETT. B. 223	5354	212.000	212.000			0
1595	0810410V	LKB STRUMENTI	MAT. VARIO B. 241	5355	347.480	347.480			0
1596	0810410V	HERAEUS	ADATT. E PROV. B. 258	5356	580.720	580.720			0
1597	0910410V	ERBA C. FARMITALI	MATER. LABOR.	229	528.164	335.146	205	193.018	0
								193.018*	0
1598	0910410V	DONATI CIRO	INDICATORI	230	4.865.919	4.379.328	286	486.591	0
								486.591*	0
1599	0910410V	POOL BIOANALYSIS	MATER. VARIO	408	535.964		439	535.964	0
								535.964*	0
1600	0910410V	MENICHELLI TITO	FUSTI	480	142.800		593	142.800	0
								142.800*	0
1601	0910410V	MENICHELLI TITO	FUSTI	481	142.800		694	142.800	0
								142.800*	0
1602	0910410V	LKB STRUMENTI	OPERCHIO ELETTROF.	1331	318.087	318.087			0
1603	0910410V	ERBA CARLO	MATER. VARIO	1332	291.074	291.074			0
1604	0910410V	MENICHELLI TITO	FUSTI	1333	133.280	133.280			0
1605	08104100	DONATI CIRO	PROD. LAB. B. 1	5357	332.643	332.643			0
1606	08104109	DIVERSI	MAT. VARIO	5358	34.577	34.577			0

XII LEGISLATURA - DISEGNI DI LEGGE E RELAZIONI - DOCUMENTI

ISTITUTO SPERIMENTALE PER LA CEREALICOLTURA-SEDE E SEZIONI  
ELENCO DEI RESIDUI PASSIVI 31/12/1996

N. ORD. A.	CODICE	CREDITORE	CAUSALE	SEC. RES.	COD. SOMMA DA PAGARE	VARIAZ. IN+ D IN-	N. M.	SOMME PAGATE	SOMME RIMASTE DA PAGARE
1607	89110412N	TECNOCHIMICA MOD.	BACINARIA	TEC.1334	856.801	856.801			0
1608	89110412N	DIVERSI	MANTENZ.VARIE	TEC.1318	1.835.258	1.835.258			0
1609	891104130	IBM ITALIA	RIP.CALC.FT.249644	TEC. 407	310.471		430	310.471	0
1610	89110418N	NAHAD	PROVE CAMPIONI	TEC.1505	5.355.000		1603	5.355.000	0
1611	89110418N	DIVERSI	INC.PROFESSIONALI	TEC.1519	12.445.000			12.445.000	0
1612	89110418N	NAHAD	INCARICO DEL.163	TEC.1539	103.200	103.200			0
1613	8911003N	DIVERSI	INTEGG.VARIE	TEC. 456	2.099.000		603	201.000	0
1614	8911003N	DIVERSI	ONERI VARI	TEC.1520	1.792.000	126.000	1717	281.000	0
1615	8911003Y	DIVERSI	RIMB.ECON.	TEC. 60	171.170	131.402	53	1.666.000	0
1616	8911003Y	DI.TTA FIORETTI	RIP.SCARICO	TEC.1335	154.700	154.700		39.568	0
1617	89110030	BROWN ALEXANDER	TRAD. TESTO	TEC.1336	150.000	150.000			0
1618	89110030	SCHREPER S.P.A.	RIP.BUCH.321	TEC.1337	350.000	247.890	1179	102.102	0
1619	89110039	DIVERSI	VARIE ED IMFR.	TEC.1530	2.622.703			102.102	0
1620	89121050	DIVERSI	LAV.IDRAULICI	TEC.1538	3.581.900		604	1.000.000	0
1621	89121050	DIVERSI	SMALT.ACQ.AC.DEL.96	TEC.1536	8.943.000		2440	336.543	0
							3454	1.006.270	0
1622	89121050	CO.MA.GE. S.R.L.	TRAMEZ.STANZ.D.116	TEC.1532	27.519	27.519		2.924.813	6.010.187
1623	89121050	DIVERSI	ELIM.URID. D.119	TEC.1535	208.037	208.037			0
1624	89121016	DIVERSI	MOBILI UFFICIO	TEC. 432	450.000	450.000			0
1625	89121016	SIGNALS S.A.S.	ALLACC.ELETR.BANC.	TEC.1128	1.190.000		626	1.190.000	0
1626	8912103N	TECNOCHIMICA MOD.	BAGNO DI SABBIA	TEC.1339	483.000	483.000		1.190.000	0
1627	8912103N	DIVERSI	ACQ.ATTREZZATURE	TEC.1521	20.673.548	20.673.548			0
1628	8912103V	POOL BIOANALYSIS	ATTREZZ.VARIE	TEC.1560	1.678.709	1.678.709			0
1629	89121030	DIVERSI	ATTREZ.D-10 28-4	TEC. 63	11.816.873		56	2.219.630	0
							62	572.860	0
							718	9.024.383	0
1630	89121030	DIVERSI	ATTREZZATURE ENEA	TEC.1516	4.442.150	4.442.150		11.816.873	0
1631	89121030	BUNKER SPA	ALVEDOR.VISC.	TEC.1564	613.500	613.500			0
1632	89121030	SERCOM	MINIPRESSA	TEC.1563	24.620.000		61	24.620.000	0
1633	89121036	DIVERSI	ATTREZZATURE	TEC. 253	42.150.845	13.282.040	319	24.620.000	0
							350	8.235.990	0
								18.176.660	0

XII LEGISLATURA - DISEGNI DI LEGGE E RELAZIONI - DOCUMENTI

ISTITUTO SPERIMENTALE PER LA CEREALICOLTURA - SEDE E SEZIONI

ELENCO DEI RESIDUI PASSIVI 31/12/1990

ORD. A.	CODICE	CREDITORE	CAUSALE	COD. SOMMA DA		N. M.	SOMME PAGATE	SOMME RIMASTE DA PAGARE
				SEZ. RES.	FACARE			
1634	8910201Y	IST. SPER. CEREAL.	STIP. MORTARO A.	GEN. 11340	7.112.338	1076	2.454.758	0
1635	8910201Y	MORTARO ANTONELLA	COMPETENZE FEBBRAIO	GEN. 11475	1.783.780		20.848.865*	0
1636	8910201Y	MORTARO ANTONELLA	COMPETENZE GENNAIO	GEN. 11476	1.669.230		596.273	0
1637	8910201Y	MORTARO ANTONELLA	COMPETENZE MARZO	GEN. 11482	3.063.055	862	196.973*	0
1638	89102020	IST. SPER. CEREAL.	STIP. HALAGESI	GEN. 11357	26.517		3.063.055*	0
1639	89102020	IST. SPER. CEREAL.	STIP. SERENI	GEN. 11358	97.689		0	0
1640	8910203Y	IST. SPER. CEREAL.	STRAORD.	GEN. 11341	462.593		0	0
1641	8910204Y	IST. SPER. CEREAL.	HALAGESI A.	GEN. 11342	92.984		0	0
1642	8910204Y	DONATI CIRO	STRAORD.	GEN. 11343	99.456		0	0
1643	8910204Y	IST. SPER. CEREAL.	STRAORD.	GEN. 11344	131.866		0	0
1644	8910205Y	IST. SPER. CEREAL.	MISSIONI	GEN. 11345	1.687.765	11574	10.325	0
						11575	30.531	0
						11576	104.400	0
						11577	142.150	0
						11578	301.440	0
						12581	100.274	0
						12582	28.174	0
						12583	316.291	0
						12584	1.161.430	0
1645	8910205Y	BIANCOLATTE E.	ANTIC. MISS.	GEN. 11346	40.400		0	0
1646	8910205Y	BIANCOLATTE E.	MISS. S. ANGELO	GEN. 11347	150.000		0	0
1647	8910205Y	CECCHI VINICIO	ANT. MISS. S. ANGELO	GEN. 11477	257.000		0	0
1648	8910205Y	CHIERICO NICHELE	ANT. MISS. S. ANGELO	GEN. 11478	182.400		0	0
1649	89102050	BIANCOLATTE E.	MISS. NOV. DIC.	GEN. 1399	124.405	408	124.405	0
1650	89102050	CUCCHI VINICIO	MISS. NOV. DIC.	GEN. 300	156.850	409	124.405*	0
1651	89102089	E.N.P.A. I.A.	CONTR. IREV	GEN. 15366	2.109.000		156.850	0
1652	89104020	IST. SPER. CEREAL.	ENEL	GEN. 11359	772.415	12348	156.850*	0
						12349	217.150	0
1653	8910403Y	IST. SPER. CEREAL.	RISCALD.	GEN. 11348	4.479.636	11118	772.415*	0
						11339	2.035.000	0
1654	8910408F	DIVERSI	ESTRATTI ECC.	GEN. 15367	759.372	687	171.000	0
1655	8910410E	COGLIO LUIGI SPA	N. 500 BUSTE B. 250	GEN. 15368	337.880	688	2.206.000*	0
1656	8910410F	DIVERSI	MATER. VARIO	GEN. 15369	178.186		413.811	0
							413.811*	0
							355.000	0
							355.000*	0



XII LEGISLATURA - DISEGNI DI LEGGE E RELAZIONI - DOCUMENTI

ISTITUTO SPERIMENTALE PER LA CEREALICOLTURA - SEDE E SEZIONI

ELENCO DEI RESIDUI PASSIVI 31/12/1990

N. SORDO	N. CODICE	CREDITORE	CAUSALE	SEZ. RES.	SOMMA DA PAGARE	INS. D. IN - M.	N. M.	SOMME PAGATE	SOMME RESIDUE DA PAGARE
							888	531.189	0
11657	188110410F	FURASOLI ENRICO	ELETTRODO B. 270	GEN. 15370	13.090		13.090	531.189	0
11658	188110410F	DONATI CIRO	PROVETTE P. 285	GEN. 15371	463.010				0
11659	189110410V	HORTICOLTURAL	TERRICCIO CONCINATO	GEN. 1231	500.000		287	500.000	0
								500.000	0
11660	189110410V	DONATI CIRO	MATER. LABOR.	GEN. 1231	224.910		288	224.910	0
								224.910	0
11661	189110410V	GRUPPO FIDM SPA	PROVETTE	GEN. 1413	340.340		446	340.340	0
								340.340	0
11662	189110410V	AGRICOLA FLARINTA	CINGHIE	GEN. 1421	56.548		617	56.548	0
								56.548	0
11663	189110410V	PRODOTTI GIANNI	FILTRI E MASCHERE	GEN. 1482	596.190		695	596.190	0
								596.190	0
11664	189110410V	IST. SPER. CEREAL.	MAT. TEC.	GEN. 11361	18.140			18.140	0
11665	189110410V	SCARAVATTI VIVAI	FLOWERAL	GEN. 11362	595.000			595.000	0
11666	189110410V	CORS. AGR. ROMA-PR.	CONDICINE QL. 10	GEN. 11363	425.901			425.901	0
11667	189110410V	DONENICHELLI	ACQUA DISTILL.	GEN. 11364	57.120			57.120	0
11668	189110410V	HENICHELLI TITO	ACQ. DISTILLATA	GEN. 11473	190.400			190.400	0
11669	188110410V	FRAVELLI MERLONI	KG. 20 MORKIT B. 162	GEN. 15372	381.500			381.500	0
11670	189110410V	IST. SPER. CEREAL.	SPAGO	GEN. 11349	93.953			93.953	0
11671	189110410V	IST. SPER. CEREAL.	DEC15	GEN. 11350	45.000			45.000	0
11672	189110410V	IST. SPER. CEREAL.	PROV. VETRO	GEN. 11351	333.200			333.200	0
11673	189110410V	IST. SPER. CEREAL.	MAT. TEC.	GEN. 11352	7.904.359		11.235	464.100	0
								464.100	0
								1.236	0
								1.237	0
								1.286	0
								1.290	0
								280.622	0
								104.524	0
								553.945	0
								15.590	0
								237.763	0
								113.004	0
								302.260	0
								383.180	0
								353.430	0
								418.880	0
								452.200	0
								401.506	0
								396.650	0
								2542	0
								2543	0
11674	189110410V	DIVERSI	MATER. PULIZIE	GEN. 11474	35.280		35.280	5.853.464	0
								5.853.464	0

XII LEGISLATURA - DISEGNI DI LEGGE E RELAZIONI - DOCUMENTI

ISTITUTO SPERIMENTALE PER LA CEREALICOLTURA - SEDE E SEZIONI  
ELENCO DEI RESIDUI PASSIVI 31/12/1990

N. ORD. TA.	CODICE	CREDITORE	CAUSALE	SEZ. RES.	COO. RES.	SOMMA DA PAGARE	VARIAZ IN+ O IN -	N. N.	SOMME PAGATE	SOMME RIMASTE DA PAGARE
11675	89110410Y	COOP. MONTE CHIRO	GRANO DA SEME	GEN. 11479		156.000		696	156.000	0
11676	89110410Y	DIVERSI	CANCELL. E VARIE ACCESS. STAB. B103	GEN. 11480		274.720	274.720	685	156.000*	0
11677	891104100	MEROLINE		GEN. 15162		201.780			201.780	0
11678	88110411V	LA FONDATARIA	ASS. RITHO 763361	GEN. 13373		614.460	614.460		201.780*	0
11679	88110411V	LA FONDATARIA	POL. INFORTUNI 763361	GEN. 13374		132.000	132.000		0	0
11680	89110411Y	IST. SPER. CEREAL.	RIP. MANUT.	GEN. 11353		1.252.360	95.000	11262	627.215	0
								1281	315.945	0
								11282	214.200	0
11681	89110411Y	DIVERSI	ACC. ACCUMULAT.	GEN. 11481		95.000	95.000		1.157.360*	0
11682	89110411Y	HORTICOLTURAL	TERRICCIO CONCIMATO	GEN. 11729		500.000		1946	500.000	0
11683	88110412F	DIVERSI	RIP. VARIE ATTREZZ.	GEN. 15375		14.358.900		289	500.000*	0
11684	89110412V	ISOL-INOX	RIPAR. CELLE CLIMAT.	GEN. 1233		635.100		290	14.358.900*	0
11685	89110416Y	IST. SPER. CEREAL.	IND. TERZI	GEN. 11354		1.000.000	1.000.000		635.100*	0
11686	89110417Y	IST. SPER. CEREAL.	ATT. DIVULG.	GEN. 11355		788.080	788.080		0	0
11687	8911003Y	DORNICHELLI	SPEDIZIONI	GEN. 303		752.681		412	752.661*	0
11688	8911003Y	IST. SPER. CEREAL.	ONERI VARI	GEN. 11356		6.505.106	5.701.586	1133	34.000	0
								1143	297.525	0
								11285	179.295	0
								11702	293.080	0
11689	891110030	IST. SPER. CEREAL.	CANDELE	GEN. 11360		119.000		1939	803.820*	0
11690	891211050	CATOLA CARLO	COMP. PROFESS.	GEN. 439		728.420		645	119.000*	0
11691	881211050	DIVERSI	LAV. TERRE DEL. 138	GEN. 15376		55.813.000	686.290	291	728.420*	0
								1213	4.641.000	0
								1234	3.810.290	0
									48.048.698	0
									56.499.290*	0
11692	891212030	IST. SPER. CEREAL.	D. 10 28-4	GEN. 11365		900.000	900.000	2905	0	0
11693	891212030	FURASOLI	FRIG. PHILIPS NO. FRO.	GEN. 11730		1.071.000			1.071.000	0
11694	891214030	IST. SPER. CEREAL.	TRASF. CALDATA	GEN. 11366		1.011.500	1.811.500		1.071.000*	0
11695	89110201N	AGRUORRIA	STIPENDI	AGR. 11367		9.255.832	6.954.922	11044	2.301.810	0
11696	89110201N	IRIORE VIRGILIO	COMPETENZE FEBBRAIO	AGR. 11490		1.592.181			2.301.810*	0

XII LEGISLATURA - DISEGNI DI LEGGE E RELAZIONI - DOCUMENTI

ISTITUTO SPERIMENTALE PER LA CEREALCOLTURA - SEDE E SEZIONI

ELENCO DEI RESIDUI PASSIVI 31/12/1990

N. ORD. DI CREDITO	CAUSALE	SEZ. RES.	COD. SOMMA DA PAGARE	VARIAZ. IN- O IN-	N. P.	SOMME PAGATE	SOMME RIMASTE DA PAGARE
1187A8910201H	IRIONE VIRGILIO	AGR. 1493	1.592.181		123	1.592.181	0
1169B8910201H	IRIONE VIRGILIO	AGR. 1496	3.769.660		588	1.592.181	0
1169B8910201Y	DIVERSI	AGR. 1497	30.287.052	20.011.728	1052	3.769.660	0
1170B8910201Y	BELOCCHI ANDREINA	AGR. 1483	1.665.045	1.665.045	1100	863.550	0
1170B8910201Y	FRONGIA PAOLA	AGR. 1484	1.530.691	1.530.691	1100	899.585	0
1170B8910201Y	BELOCCHI ANDREINA	AGR. 1485	1.625.045	1.625.045	1466	1.610.628	0
1170B8910201Y	FRONGIA PAOLA	AGR. 1487	1.530.691	1.530.691	1736	1.980.716	0
1170B8910201Y	NOBILI PAOLA	AGR. 1489	98.050	98.050			0
1170B89102020	AGRONOMIA	AGR. 1490	16.000	16.000			0
1170B8910203H	AGRONOMIA	AGR. 1491	624.867	376.464	1045	240.402	0
1170B8910203H	IRIONE VIRGILIO	AGR. 1491	92.960	92.960	509	240.402	0
1170B8910203H	IRIONE VIRGILIO	AGR. 1494	46.480	46.480	124	92.960	0
1170B8910203H	IRIONE VIRGILIO	AGR. 1497	197.540	197.540	841	46.480	0
1171B8910203Y	DIVERSI	AGR. 1480	1.135.907	1.135.907			0
1171B8910203Y	BELOCCHI ANDREINA	AGR. 1486	127.460	127.460			0
1171B8910203Y	FRONGIA PAOLA	AGR. 1488	104.580	104.580	117	104.580	0
1171B8910203Y	FRONGIA PAOLA	AGR. 1491	587.280	587.280	1467	104.580	0
1171B8910204H	AGRONOMIA	AGR. 1492	1.572.185	1.572.185			0
1171B8910204H	RIOZZI VINCENZO	AGR. 1492	58.165	58.165	527	587.280	0
1171B8910204H	RIOZZI VINCENZO	AGR. 1495	46.532	46.532	143	58.165	0
1171B8910204H	MALACESI FEDERICO	AGR. 1498	100.120	100.120	850	46.532	0
1171B8910204H	MELONI ALFREDO	AGR. 1499	11.633	11.633	859	100.120	0
1171B8910204H	RIOZZI VINCENZO	AGR. 1500	69.798	69.798		11.633	0

XII LEGISLATURA - DISEGNI DI LEGGE E RELAZIONI - DOCUMENTI

12711070 SEQUENZIALE PER LA CERCALICOLTURA SEDE E SEZIONI

ELENCO DEI RESIDUI PASSIVI 31/12/1990

SPED. TA. CODICE	CREDITORE	CAUSALE	COD. SIC. RES.	AMM. DA PAGARE	VARIANZ. IN + O IN	R. M. H.	SOMME PAGATE	SOMME RINVIATE DA PAGARE
1720'89'10205H	AGRONOMIA	MISSTIONI	AGR. 11370	353.945	353.945	861	69.798	69.798
1721'89'10205Y	NOELCI FAGLA	KINEUSO REZZO FIORA	AGR. 404	62.650		431	62.650	0
1722'89'10205Y	RELOCCHI ANDREIRA	PIREUSO ACCIO PROF. AG.	AGR. 402	95.760		433	95.760	0
1723'89'102050	COLESANTI FRANC.	MISSOTTI NOV. PIC	AGR. 304	76.690		410	76.690	0
1724'89'102050	TORRARA MAURO	MISS. MAG. OTT	AGR. 302	32.680		411	82.695	0
1725'89'104020	DIVERKSI	SPEC. FOSY.	AGR. 450	214.110		605	214.110	0
1726'89'10408V	AGRONOMIA	ESTRATTI	AGR. 11394	113.220	113.220	300	230.860	0
1727'89'10408Y	GRUPPO GIORN. EDAC	ESTRATTI	AGR. 241	230.860		1245	230.860	0
1728'89'10408Y	AGRONOMIA	ESTRATTI	AGR. 11394	220.680		1245	220.680	0
1729'89'10408Y	AGRONOMIA	ESTRATTI	AGR. 11395	202.290		1245	202.290	0
1730'89'10408Y	AGRONOMIA	ESTRATTI	AGR. 11396	230.860	230.860		308.983	0
1731'89'10410A	DIVERKSI	MAL. CONSUMO	AGR. 15327	1.365.521	1.365.521	297	328.683	0
1732'89'10410Y	ERVA C. FARMITALI	PRODOTTI LABORAT.	AGR. 1237	328.083		297	343.908	0
1733'89'10410Y	ERGISISTEMI SRL	TONER	AGR. 230	343.908		298	348.908	0
1734'89'10410Y	SALMOIRAGHI S.P.A.	TERMOMETR.	AGR. 239	314.494		299	314.494	0
1735'89'10410Y	HEMOLINE	DISCHETTI	AGR. 240	423.400		301	429.400	0
1736'89'10410Y	CART. CONTINENTAL	SACCHETTI	AGR. 242	1.071.000		301	429.400	0
1737'89'10410Y	CONS. AGR. ROMA-FR.	CONCIMI-UREA	AGR. 473	1.063.296	212.649	681	1.071.000	0
1738'89'10410Y	CONS. AGR. ROMA-FR.	DISERTANTI	AGR. 473	1.837.360	339.251	681	850.647	0
1739'89'10410Y	AGRONOMIA	GASOLIO AGR.	AGR. 11386	394.712	394.712		850.647	0
1740'89'10410Y	AGRONOMIA	GRUPPO BATTERIA	AGR. 11387	199.920		1298	1.498.129	0
1741'89'10410Y	AGRONOMIA	STARTER RINOLTA	AGR. 11388	166.600	166.600		199.920	0
1742'89'10410Y	AGRONOMIA	FOGLI CARTA	AGR. 11389	618.800		1226	618.800	0
1743'89'10410Y	I.E.R. INDUSTRIA	BUSTE IN PLASTICA	AGR. 11524	556.920			618.800	0

XII LEGISLATURA - DISEGNI DI LEGGE E RELAZIONI - DOCUMENTI

ISTITUTO SPERIMENTALE PER LA CEREALICOLTURA SEDE E SEZIONI

ELENCO DEI RESIDUI PASSIVI 31/12/1970

N. CREDITORE	CAUSALE	SEZ. RES.	SOMMA DA PAGARE	VARIAZ.		M. N.	SOMME PAGATE	SOMME RIMASTE DA PAGARE
				IN+	IN-			
11741891104101	S.I.A.F.	AGR. 11872	618.800	618.800		11988	556.920	0
11743891104101	I.C.R. INDUSTRIA	AGR. 11733	556.920			2678	556.920	0
11746871104101	A.R.S. RIEI	Q.B. GRANO SENE B.170	720.000	137.600		441	582.400	0
11747891104101	AGRONOMIA	MATER. CONSUMO	13.516.627			1233	582.400	0
						1240	202.300	
						1294	521.200	
						1297	179.850	
						1595	481.135	
						1601	377.230	
						1665	202.920	
						1713	231.430	
						1943	249.900	
						1983	4.472.353	
						1954	4.011.200	
						2241	466.520	
							11.693.530	1.323.000
117481891104101	AGRONOMIA	CONFEC. CARTA	342.720					342.720
117491891104101	AGRONOMIA	PERFOSTATO	124.800	124.800				
117501891104101	AGRONOMIA	CONTENITORI	904.400			1239	904.400	
117511881104101	CARPETTA MARIO	N. 300 SACCHETTI	189.000	189.000				
117521881104101	F.A.S.T. CANDVAI	RIP. STARPANTE	900.000	900.000				
11753891104101	STIRER	M. 100 DI TUBO	1.385.160			302	1.385.160	
117541891104101	AGRONOMIA	CESTELLO PLAST.	875.530					
117551881104101	ERBA CARLO	F. 99 SODIO	147.264	147.264				
117561881104101	91001	FLOPPY B.222	7.905	7.905				
117571891104101	SCHREFFER S.F.A.	CATECHIN	118.346			442	118.346	
117581891104101	DIVERSI	MAT. ECONOMATO	391.860			207	118.346	
117591891104101	DIVERSI	MATER. CONSUMO	17.220.470			1951	391.860	
						1952	1.417.766	
						1953	654.500	
						2129	785.400	
						2130	487.900	
						2131	119.000	
						2132	301.011	
						2151	25.641	
							1.028.300	

XII LEGISLATURA - DISEGNI DI LEGGE E RELAZIONI - DOCUMENTI

ISTITUTO SPERIMENTALE PER LA CEREALICOLTURA-SEDE E SEZIONI

ELENCO DEI FASCI DI PASSIVI 31/12/1990

ORD. A.	CODICE	CREDITORE	CAUSALE	SEZ. PRES.	SOMMA DA PAGARE	VARIANZ. IN+ O IN-	N. M.	SOMME PAGATE	SOMME RINVIATE DA PAGARE
							2154	209.825	
							2155	1.009.130	
							2156	1.842.200	
							2157	675.800	
							2158	1.288.770	
							2404	214.300	
							2420	466.520	
							2421	463.505	
							2443	1.028.600	
							2453	426.358	
							2531	3.481.100	
							2595	33.519	
							2896	380.255	
								15.179.490*	1.040.980
1760	891104107	AGRONOMIA	VALVOLA	AGR. 11377	214.200	214.200			0
1761	891104108	AGRONOMIA	MAT. VARIO	AGR. 11399	1.432.438	1.432.438			0
1762	891104110	AGRONOMIA	PEDAGGIO	AGR. 11375	2.600	2.600			0
1763	891104111	AGRONOMIA	RIFAR. MACC.	AGR. 11376	4.928.055				0
							1165	523.000	
							1292	582.981	
							17304	39.344	
							18305	387.605	
							18604	617.677	
							17111	1.219.988	
							11737	200.000	
							11947	1.388.500	
							606	4.939.095*	0
1764	891104117	DIVERSI	GASOLIO E LAVAGGI	AGR. 459	239.000			239.800	0
1765	891104117	DIVERSI	RIF. MACC.	AGR. 11302	12.056.485	2.103.645	2152	2.128.910	0
							2153	4.458.930	
							2751	4.163.000	
								10.752.846*	0
1766	891104127	CONSUMI S.N.C.	SALDO CONTR. MANUT.	AGR. 234	590.000		292	590.000	0
1767	891104127	DIVERSI	MANUT. MACC.	AGR. 11383	2.466.400	1.056.250	2213	517.650	0
							2554	892.500	
								1.410.150*	0
1768	891104128	AGRONOMIA	INDENN. TERZI	AGR. 11377	900.000	900.000			0
1769	891104128	MARCHETTI PIETRO	LAVORI IN CAMPO	AGR. 236	900.000		294	908.000	0
1770	891104177	DIVERSI	ATTIVITA' DIVULG.	AGR. 11384	1.600.000		2078	900.000*	0
								50.000	
1771	891104181	HORN DRNI R.	CONSUENZA	AGR. 177	833.000			50.000*	956.000



XII LEGISLATURA - DISEGNI DI LEGGE E RELAZIONI - DOCUMENTI

ISTITUTO SPERIMENTALE PER LA CEREALICOLTURA - SEDE E SEZIONI

ELENCO DEI RESIDUI PASSIVI 31/12/1990

N. ORD. A. CODICI	CREDITORE	CAUSALE	SEZ. RES.	COD. SOMMA DA PAGARE	VARIAZ. IN+ O IN-	N. M.	SOMME PAGATE	SOMME RINASTE DA PAGARE
11797	OLIVETTI	STRIPANTE-ESPANSTONE	AGR. 253	5.995.000		1593	1.199.000	0
11798	AGROMORTA	REGIST. PER VAISCA	AGR. 11401	3.826.000	3.826.000	322	5.995.000	0
11799	DIVERSI	ALIREZ. SOFFALCO	AGR. 1512	5.310.000				0
11800	LLITZ ITALIANA	ACQ. MICROSCOPIO	AGR. 1509	7.949.043		1130	7.949.043	0
11801	DIVERSI	ATTREZZATURA VARIA	AGR. 15171	205.309	205.300		7.949.043	0
11802	HANS HEGE	COMPL. SEMINATR. - 46	AGR. 11873	671.742			671.742	0
11803	DIVERSI	SEMINATR. PARCELL.	AGR. 15174	40.150.660		2351	14.286.825	0
11804	COMAS AGR. ROMA-FR.	LAMALIVELLATRICE	AGR. 15175	938.100	237.230	1594	19.505.334	0
11805	OFFICINE GASPARDO	SERINATR. PNEUMATICA	AGR. 15176	11.035.400	1.371.400	2354	6.350.521	0
11806	OFFICINE GASPARDO	SERINATR. PNEUMATICA	AGR. 15177	11.035.400	3.777.400	2337	40.150.689	0
11807	SUF. REC. GHERARDI	DISSATORE MONOBARRA	AGR. 253	2.107.000			700.870	0
11808	CONC. ALP. ROMA-FR.	TELEONE IDROVINIL	AGR. 257	6.570.883		321	15.612.800	0
11809	AGROMORTA	ATT. D. 10 28-4	AGR. 11402	8.044.675			3.127.082	0
11810	AGROMORTA	D. 121 DEL 5 12 89	AGR. 11447	10.700.000		1337	6.570.883	0
ANNI PREC. (VAR. L.)	12.010.740	279.626.852		1.758.290.536	267.616.117		10.700.000	8.044.675
TITOLO I (VAR. L.)	40	128.888.490		1.717.262.667	128.888.450		10.700.000	888.454.395
TITOLO II (VAR. L.)	613.360	236.175.718		4.020.235.618	793.469.551		3.927.542.666	101.705.748
TITOLO III (VAR. L.)	+	-		3.589.590	0		3.589.590	0
TITOLO IV (VAR. L.)	4.392.000	19.294.659		1.350.678.174	14.702.657		1.164.219.730	171.755.785
TITOLO V (VAR. L.)	+	-			0		0	0
TITOLO VI (VAR. L.)	+	-			0		0	0
TITOLO VII (VAR. L.)	+	-			0		0	0
TOTALE GENERALE (L.)	17.216.340	663.985.719		8.950.156.685	382.252.330		7.684.340.396	1.648.068.617



## XII LEGISLATURA - DISEGNI DI LEGGE E RELAZIONI - DOCUMENTI

## SITUAZIONE AMMINISTRATIVA AL 31/12/1990

## CONSOLIDATO

CONSISTENZA DI CASSA ALL'1/1/1990 = DEFICIT		- £. 4.585.194.267
RISCOSSIONI IN ONTO COMPETENZA	= £. 16.588.417.651	
RISCOSSIONI IN ONTO RESIDUI	= <u>£. 12.725.329.579</u>	+ <u>£. 29.313.747.230</u>
PAGAMENTI IN ONTO COMPETENZA	= £. 17.135.123.913	
PAGAMENTI IN ONTO RESIDUI	= <u>£. 7.584.340.394</u>	- <u>£. 24.719.464.311</u>
<b>CONSISTENZA DI CASSA AL 31/12/1990</b>		<b>+ £. 9.088.652</b>
RESIDUI ATTIVI DELLA COMPETENZA	= £. 7.556.587.702	
RESIDUI ATTIVI DEGLI ANNI PRECEDENTI	= <u>£. 4.644.406.029</u>	+ <u>£. 12.200.983.731</u>
RESIDUI PASSIVI DELLA COMPETENZA	= £. 5.215.892.119	
RESIDUI PASSIVI ANNI PRECEDENTI	= <u>£. 1.648.068.617</u>	- <u>£. 6.863.980.736</u>
<b>AVANZO DI AMMINISTRAZIONE AL 31/12/1990</b>		<b>£. 5.346.121.647</b>

IL PRESIDENTE

(Cav. del Lav. Dr. Federico Grazioli)

XII LEGISLATURA - DISEGNI DI LEGGE E RELAZIONI - DOCUMENTI

**CONSOLIDATO**  
**CONTO ECONOMICO DELL'ESERCIZIO 1990**

*Parte prima*

ENTRATE E SPESE FINANZIARIE CORRENTI

Importo	Importo
<b>TITOLO I</b>	<b>TITOLO I</b>
<b>ENTRATE CONTRIBUTIVE</b>	<b>SPESE CORRENTI</b>
Cat. 1 <sup>a</sup> - Aliquote contributive, ecc. L. . . . .	Cat. 1 <sup>a</sup> - Spese per gli organi dell'Ente L. . . . . 38.771.900
Cat. 2 <sup>a</sup> - Quote partecipazione iscrizioni, ecc. . . . .	Cat. 2 <sup>a</sup> - Oneri per il personale in attività di servizio . . . . . 3.471.348.716
<b>TITOLO II</b>	Cat. 3 <sup>a</sup> - Oneri per il personale in quiescenza . . . . . L. . . . . 57.547.837
<b>ENTRATE DERIVANTI DA TRASFERIMENTI CORRENTI</b>	Cat. 4 <sup>a</sup> - Spese per l'acquisto di beni di consumo e servizi . . . . . 2.273.469.291
Cat. 3 <sup>a</sup> - Trasferimenti dallo Stato L. 3.767.615.000	Cat. 5 <sup>a</sup> - Spese per prestazioni istituzionali . . . . . 127.134.615
Cat. 4 <sup>a</sup> - Trasferimenti dalle regioni . . . . . 9.140.701	Cat. 6 <sup>a</sup> - Trasferimenti possibili . . . . .
Cat. 5 <sup>a</sup> - Trasferimenti da comuni e provincie . . . . . 1.079.200	Cat. 7 <sup>a</sup> - Crediti finanziari . . . . . L. . . . . 85.112.010
Cat. 6 <sup>a</sup> - Trasferimenti da altri enti . . . . . 264.322.300	Cat. 8 <sup>a</sup> - Oneri tributari . . . . . 290.291.024
<b>TITOLO III</b>	Cat. 9 <sup>a</sup> - Poste correttive e compensative di entrate correnti . . . . . 4.980.291
<b>ALTRE ENTRATE</b>	Cat. 10 <sup>a</sup> - Spese non classificabili in altre voci . . . . . 136.829.313
Cat. 7 <sup>a</sup> - Entrate derivanti dalla vendita, ecc. . . . . L. 1.091.622.022	
Cat. 8 <sup>a</sup> - Redditi e proventi patrimoniali . . . . . 460.649.888	
Cat. 9 <sup>a</sup> - Poste correttive e compensative, ecc. . . . . 95.162.753	
Cat. 10 <sup>a</sup> - Entrate non classificabili . . . . . 5.763.767	
Totale parte prima (1) . . . . . <u>L. 5.695.355.631</u>	Totale parte prima (1) . . . . . <u>L. 6.484.484.997</u>
Contributo per investimenti L. 3.181.641.865	
(Cat. XV, XVI, XVIII) L. 8.876.997.496	

XII LEGISLATURA - DISEGNI DI LEGGE E RELAZIONI - DOCUMENTI

<i>Parte seconda</i>		COMPONENTI CHE NON DANNO LUOGO A MOVIMENTI FINANZIARI	
Importo		Importo	
<p>A) Entrate accertate in precedenti esercizi di pertinenza dell'esercizio:</p> <p>Contributi e premi per le prestazioni istituzionali . . . . . L. . . . .</p> <p>Trasferimenti (contributi, obbligazioni, ecc.) . . . . .</p> <p>Redditi e preventi patrimoniali . . . . .</p> <p>Vendite di prodotti e di materiali diversi . . . . .</p> <p>Vendite di pubblicazioni . . . . .</p> <p>Prestazioni di particolari servizi . . . . .</p> <p>Ricavi pluriennali . . . . .</p> <p style="text-align: right;"><u>L. . . . .</u></p>	<p>A) Spese di competenza, impegnate in precedenti esercizi:</p> <p>Rimanenze iniziali di prodotti . . . L. 218.066.852</p> <p>Materie prime e materiali di consumo viveri . . . . .</p> <p>Risconti iniziali di spese per locazioni ed utenze . . . . .</p> <p>Spese per servizi esterni . . . . .</p> <p>Spese diverse di amministrazione . . . . .</p> <p>Spese per trasferimenti . . . . .</p> <p>Oneri finanziari . . . . .</p> <p>Spese diverse . . . . .</p> <p>Costi pluriennali . . . . .</p> <p style="text-align: right;"><u>L. 218.066.852</u></p>	<p>B) Produzioni e movimenti interni:</p> <p>Prodotti in natura impianti ed altre immobilizzazioni ottenuti con mezzi propri da capitalizzare . . . L. . . . .</p> <p style="text-align: right;"><u>L. . . . .</u></p>	<p>B) Produzioni e movimenti interni:</p> <p>Oneri in natura . . . . . L. . . . .</p> <p style="text-align: right;"><u>L. . . . .</u></p>
<p>C) Trasferimenti attivi in natura (obbligazioni, lasciti, donazioni in natura) . L. . . . .</p> <p style="text-align: right;"><u>L. . . . .</u></p>	<p>C) Trasferimenti passivi in natura (contributi, concorsi, soccorsi e obbligazioni in natura) . . . . . L. . . . .</p> <p style="text-align: right;"><u>L. . . . .</u></p>	<p>D) Variazioni patrimoniali straordinarie:</p> <p>Sopravvenienze attive . . . . . L. 2.657.487.216</p> <p>Insussistenze passive . . . . . L. 663.936.719</p> <p style="text-align: right;"><u>L. 3.321.423.935</u></p>	<p>D) Ammortamenti e deprezzamenti:</p> <p>Immobili . . . . . L. 314.557.206</p> <p>Impianti, attrezzature e macchinari . 2.419.194.180</p> <p>Automezzi, mobili e macchine . . . 181.575.061</p> <p>Diversi . . . . .</p> <p style="text-align: right;"><u>L. 2.915.317.147</u></p>
<p>E) Spese impegnate di competenza di successivi esercizi . . . . . L. 232.349.997</p> <p style="text-align: right;"><u>L. 232.349.997</u></p>	<p>E) Svalutazioni e deprezzamenti:</p> <p>Svalutazione crediti . . . . . L. . . . .</p> <p>Svalutazione titoli . . . . .</p> <p>Deprezzamento immobili, impianti, macchine . . . . .</p> <p>Eliminazione impianti ed altre immobilizzazioni non ammortizzati . . . . .</p> <p style="text-align: right;"><u>L. . . . .</u></p>	<p>F) Accantonamenti per oneri presunti di competenza:</p> <p>Imposte e tasse da regolare . . . L. . . . .</p> <p>Altri oneri da definire . . . . .</p> <p>Accantonamenti diversi . . . . .</p> <p>Accantonamenti a fondo rischi . . . . .</p> <p style="text-align: right;"><u>L. . . . .</u></p>	<p>G) Quota dell'esercizio per l'adeguamento del fondo indennità anzianità personale . . . . . L. 89.778.623</p> <p style="text-align: right;"><u>L. 89.778.623</u></p>
<p>J) Variazioni patrimoniali straordinarie:</p> <p>Sopravvenienze passive . . . L. 1.111.589.816</p> <p>Insussistenze attive . . . . . L. 338.407.748</p> <p style="text-align: right;"><u>L. 1.449.997.564</u></p>	<p>J) Entrate accertate nell'esercizio di pertinenza di successivi esercizi . . L. . . . .</p> <p style="text-align: right;"><u>L. . . . .</u></p>	<p>Totale parte seconda (2) . . . . . L. 3.563.822.939</p> <p>Totale generale (1+2) . . . . . L. 12.430.820.428</p> <p>Avanzo economico . . . . . L. 12.430.820.428</p> <p>Totale a pareggio . . . . .</p>	<p>Totale parte seconda (2) . . . . . L. 4.673.159.186</p> <p>Totale generale (1+2) . . . . . L. 11.157.644.183</p> <p>Avanzo economico . . . . . L. 1.273.176.245</p> <p>Totale a pareggio . . . . . L. 12.430.820.428</p>

XII LEGISLATURA - DISEGNI DI LEGGE E RELAZIONI - DOCUMENTI

SITUAZIONE PATRIMONIALE AL 31/12/1990 - CONSOLIDATO

ATTIVITA'	CONSISTENZA		DIFFERENZE		PASSIVITA'	M.° Conto	DIFFERENZE		CONSISTENZA	DIFFERENZE	
	3 - 1 - 90	31 - 12 - 90	31 - 12 - 90	31 - 12 - 90			31 - 12 - 90	31 - 12 - 90		31 - 12 - 90	31 - 12 - 90
ATTIVITA' LIQUIDE	9.208.000	9.208.000	9.208.000	9.208.000	DEBITI DI TERZA MANO	1	12.854.820.000	12.854.820.000	4.884.184.287	26.778.484.321	26.778.484.321
DEBITI FINANZIARI					SUL FONDO DI RISERVA		6.084.004.775	6.084.004.775	8.850.128.085	6.350.120.000	6.350.120.000
DEBITI FINANZIARI (CONTO RENDIMENTO)	10.500.000.000	12.300.000.000	12.300.000.000	12.300.000.000	DEBITI FINANZIARI E FINANZIARI	2	65.288.000	65.288.000	17.775.489	6.450.798	6.450.798
DEBITI FINANZIARI (CONTO RENDIMENTO)	5.125.500	5.125.500	5.125.500	5.125.500	DEBITI FINANZIARI (CONTO RENDIMENTO)	3	11.827.000	11.827.000	483.384.749	1.114.381.585	1.114.381.585
DEBITI FINANZIARI (CONTO RENDIMENTO)	68.000.000	68.000.000	68.000.000	68.000.000	DEBITI FINANZIARI (CONTO RENDIMENTO)	4	788.720.000	788.720.000	3.284.975.723	2.405.184.180	2.405.184.180
DEBITI FINANZIARI (CONTO RENDIMENTO)	72.000.000	72.000.000	72.000.000	72.000.000	DEBITI FINANZIARI (CONTO RENDIMENTO)	5	465.350.180	465.350.180	666.838.348	161.575.000	161.575.000
DEBITI FINANZIARI (CONTO RENDIMENTO)	228.000.000	228.000.000	228.000.000	228.000.000	DEBITI FINANZIARI (CONTO RENDIMENTO)	6	7.048.000.000	7.048.000.000	9.856.577.729	2.882.387.149	2.882.387.149
DEBITI FINANZIARI (CONTO RENDIMENTO)	433.740.000	433.740.000	433.740.000	433.740.000	DEBITI FINANZIARI (CONTO RENDIMENTO)	7	628.400.000	628.400.000			
DEBITI FINANZIARI (CONTO RENDIMENTO)	15.000.000	15.000.000	15.000.000	15.000.000	DEBITI FINANZIARI (CONTO RENDIMENTO)	8	1.250.000.000	1.250.000.000			
DEBITI FINANZIARI (CONTO RENDIMENTO)	483.000.000	483.000.000	483.000.000	483.000.000	DEBITI FINANZIARI (CONTO RENDIMENTO)	9	2.038.780.000	2.038.780.000			
DEBITI FINANZIARI (CONTO RENDIMENTO)	250.000	250.000	250.000	250.000	DEBITI FINANZIARI (CONTO RENDIMENTO)	10	10.000	10.000			
DEBITI FINANZIARI (CONTO RENDIMENTO)	938.000.000	938.000.000	938.000.000	938.000.000	DEBITI FINANZIARI (CONTO RENDIMENTO)	11	2.828.780.000	2.828.780.000			
DEBITI FINANZIARI (CONTO RENDIMENTO)	8.844.879.221	10.712.544.284	10.712.544.284	10.712.544.284	DEBITI FINANZIARI (CONTO RENDIMENTO)	12	708.885.000	708.885.000			
DEBITI FINANZIARI (CONTO RENDIMENTO)					DEBITI FINANZIARI (CONTO RENDIMENTO)	13	1.250.000.000	1.250.000.000			
DEBITI FINANZIARI (CONTO RENDIMENTO)	5.689.400.480	6.722.894.689	6.722.894.689	6.722.894.689	DEBITI FINANZIARI (CONTO RENDIMENTO)	14	1.028.682.000	1.028.682.000			
DEBITI FINANZIARI (CONTO RENDIMENTO)	1.899.707.196	1.970.897.470	1.970.897.470	1.970.897.470	DEBITI FINANZIARI (CONTO RENDIMENTO)	15	111.497.778	111.497.778			
DEBITI FINANZIARI (CONTO RENDIMENTO)	69.350.000	69.350.000	69.350.000	69.350.000	DEBITI FINANZIARI (CONTO RENDIMENTO)	16	6.339.889	6.339.889			
DEBITI FINANZIARI (CONTO RENDIMENTO)	307.195.400	307.195.400	307.195.400	307.195.400	DEBITI FINANZIARI (CONTO RENDIMENTO)	17	61.000.000	61.000.000			
DEBITI FINANZIARI (CONTO RENDIMENTO)	9.088.392.124	10.332.000.000	10.332.000.000	10.332.000.000	DEBITI FINANZIARI (CONTO RENDIMENTO)	18	1.204.895.798	1.204.895.798			
DEBITI FINANZIARI (CONTO RENDIMENTO)	26.208.000.484	26.208.000.484	26.208.000.484	26.208.000.484	DEBITI FINANZIARI (CONTO RENDIMENTO)	19	12.854.820.000	12.854.820.000			
DEBITI FINANZIARI (CONTO RENDIMENTO)	26.208.000.484	26.208.000.484	26.208.000.484	26.208.000.484	DEBITI FINANZIARI (CONTO RENDIMENTO)	20	14.890.000.778	14.890.000.778			
DEBITI FINANZIARI (CONTO RENDIMENTO)					DEBITI FINANZIARI (CONTO RENDIMENTO)	21	26.778.484.321	26.778.484.321			
DEBITI FINANZIARI (CONTO RENDIMENTO)					DEBITI FINANZIARI (CONTO RENDIMENTO)	22	17.051.382.828	17.051.382.828			
DEBITI FINANZIARI (CONTO RENDIMENTO)					DEBITI FINANZIARI (CONTO RENDIMENTO)	23	1.278.178.200	1.278.178.200			
DEBITI FINANZIARI (CONTO RENDIMENTO)					DEBITI FINANZIARI (CONTO RENDIMENTO)	24	26.170.000.484	26.170.000.484			
DEBITI FINANZIARI (CONTO RENDIMENTO)					DEBITI FINANZIARI (CONTO RENDIMENTO)	25	26.170.000.484	26.170.000.484			
DEBITI FINANZIARI (CONTO RENDIMENTO)					DEBITI FINANZIARI (CONTO RENDIMENTO)	26	26.170.000.484	26.170.000.484			
DEBITI FINANZIARI (CONTO RENDIMENTO)					DEBITI FINANZIARI (CONTO RENDIMENTO)	27	26.170.000.484	26.170.000.484			
DEBITI FINANZIARI (CONTO RENDIMENTO)					DEBITI FINANZIARI (CONTO RENDIMENTO)	28	26.170.000.484	26.170.000.484			
DEBITI FINANZIARI (CONTO RENDIMENTO)					DEBITI FINANZIARI (CONTO RENDIMENTO)	29	26.170.000.484	26.170.000.484			
DEBITI FINANZIARI (CONTO RENDIMENTO)					DEBITI FINANZIARI (CONTO RENDIMENTO)	30	26.170.000.484	26.170.000.484			

(Con. del) *[Signature]*  
P. Castellani

REPUBBLICANA  
CONTO RENDIMENTO  
DEBITI FINANZIARI (CONTO RENDIMENTO)

**ISTITUTO SPERIMENTALE PER LA CEREALICOLTURA**

**ESERCIZIO 1991**



**Verbale della seduta N. 1**  
del Consiglio di Amministrazione dell'Istituto Sperimentale per la Cerealicoltura

Il giorno 22 del mese di MARZO dell'anno millenovecento-  
novantatre alle ore 9,30, in seguito a regolare convocazione  
presidenziale N. 904 del 22/2/1993, si è riunito il Consiglio di Amministrazione  
dell'Istituto in una sala della sede degli Uffici in Roma, via Cassia, 176.

**Presenti i Signori:**

- |   |                   |
|---|-------------------|
| 1 - Cav. del Lav. Dr. Federico Grazzoli | - Presidente      |
| 2 - Prof. Angelo Bianchi                | - Vice Presidente |
| 3 - Dr. Enrico Cantoni                  | - Consigliere     |
| 4 - Dr.ssa Marina Sabetini Mazzi        | - »               |
| 5 - Dr. Paolino Perulli                 | - »               |
| 6 - Dr. Bruno Corro                     | - »               |
| 7 - Dr. Camillo De Fabritiis            | - »               |
| 8 -                                     | - »               |
| 9 -                                     | - »               |
| 10 -                                    | - »               |
| 11 - Dr.ssa Diana Peterson Angiolillo   | - Segretario      |

- |                             |                                |
|-----------------------------|--------------------------------|
| Dr. Valentino Marroni       | - Presidente Collegio Revisori |
| Dr.ssa Enrica Fulci         | - Revisore dei Conti           |
| Sig.ra M. Antonietta D'Elia | - » »                          |

**Assenti:**

g.ti Dr. Alberto Petretti Dr. Cosimo Megha

Riconosciuta la regolarità della riunione, il Sig. Cav. del Lav. Dr. Federico Grazzoli, nella sua qualità di Presidente, pone in trattazione i seguenti oggetti all' o. d. g.:

Oggetto	DELIBERAZIONE

OMISSIS

## Verbalì originali di Deliberazione

N. d'ord.	Seduta N. 1	del giorno	22 MARZO	19 93
--------------	-------------	------------	----------	-------

F  
N

OMISSIS

3 Riaccertamento residui  
anno 1990 e bilancio  
consuntivo 1991  
Delibera n° 6

Prima di esaminare il bilancio consuntivo del 1991 è necessario che il Consiglio deliberi a norma dell'art. 39 del D.P.R. 696/79, le variazioni dei residui attivi e passivi dell'Istituto, evidenziati in un apposito prospetto, consegnato ai Consiglieri e commentati nella relazione amministrativa, di cui viene data fattura contestualmente.

Complessivamente, le variazioni intervenute nei residui sono le seguenti:

<u>Residui attivi</u>	<u>Residui passivi</u>
Variazioni in -	Variazioni in -
80.226.409	1.891.295

L'avanzo di amministrazione all'1/1/1991 è pertanto così



## Verbali originali di Deliberazione

Seduta N.	1	del giorno	22 MARZO	1993
Determinazione criteri aliquote ammortamento beni mobili ed immobili e criteri rivalutazione immobili. Delibera n° 7	rideterminato: avanzo previsto: . . . . . £. 5.346.121.647 minori entrate: . . . . . £. - 78.335.114 avanzo all'1/1/91 . . . . . £. 5.267.786.533			
	<p>Il Collegio dei revisori dei conti ha considerato nella propria relazione al conto consuntivo 1991 i dati indicati inerenti le variazioni dei residui.</p> <p>Il Consiglio di Amministrazione pertanto, all'unanimità VISTO l'art. 39 del D.P.R. 16/12/79 n° 696; VISTA la situazione dei residui al 31/12/1991 chiaramente evidenziata nei prospetti, nonché la relazione amministrativa; VISTA la relazione del Collegio dei revisori dei conti ed udito il loro parere in merito</p> <p style="text-align: center;">D E L I B E R A</p> <p>le variazioni in più o in meno nei residui attivi e passivi degli anni antecedenti al 1991 in conformità alla proposta avanzata.</p> <p>In relazione alla richiesta del MAF di ottemperare all'obbligo di operare gli ammortamenti, previsti all'art. 32 del D.P.R. 696/79 e la cui puntuale applicazione è stata richiamata dal MAF medesimo con circolare n° 129473 del 9/7/87, si chiede al Consiglio di approvare per il Consuntivo 1991 i criteri e le aliquote, già definite dal consuntivo 1990.</p> <p>Si precisa che il MAF con la circolare n° 32 del 2/8/82 ha richiamato le aliquote contenute nel D.M. delle Finanze 29/10/74 (G.U. 291/74) che prevede la deducibilità, dal reddito di impresa, di quote annuali di ammortamento di beni strumentali impiegate nell'esercizio.</p> <p>Viene inoltre prevista la rivalutazione dei beni immobili, sulla base dei valori aggiornati con D.M. 11/11/89 (G.U. 270/89) per i quali, come noto, è stato redatto inventario aggiornato al 31/12/91.</p> <p>I criteri e le aliquote che si propongono sulla base di tali indicazioni (D.P.R. 696/79 e D.P.R. 1038/75), riferite alle categorie con le quali i beni sono iscritti in inventario sono i seguenti:</p>			

Foglio

N. 4

## Verbali originali di Deliberazione

Seduta N. 1 del giorno 22 MARZO 19 93

**A) IMMOBILI**

1) rivalutazione: applicando il T.U. delle disposizioni concernenti l'imposta di registro, di cui al D.P.R. 26/4/86 n° 131 art. 52, 4° comma, aggiornato con D.M. 11/11/89, e cioè per i terreni 75 volte il R.D. iscritto in catasto, e per i fabbricati, 100 volte il reddito risultante in catasto, aggiornati con i coefficienti stabiliti per le imposte sul reddito, e ciò anche per i terreni per i quali gli strumenti urbanistici prevedono la destinazione edificatoria.

**B) BENI MOBILI**

raggruppati secondo le categorie con i quali sono iscritti in inventario, le seguenti aliquote di ammortamento:

cat. 1) mobili, arredi, macchine d'ufficio (incluse le macchine d'ufficio elettromeccaniche ed impianti di condizionamento) .....	12%
cat. 2) automezzi .....	20%
cat. 3) macchine e strumenti scientifici ed attrezzature tecniche .....	35%
cat. 4) macchine ed attrezzi agricoli ed oggetti diversi per le aziende agrarie (compresi gli impianti di irrigazione, carri agricoli ecc.) .....	9%
cat. 5) libri e pubblicazioni .....	--
cat. 7) titoli e valori immobiliari .....	--

Il Consiglio di Amministrazione pertanto all'unanimità

VISTO il D.P.R. 23/11/67 n° 1318;

VISTO il D.P.R. 7/7/75 n° 1038;

VISTO il D.P.R. 18/12/79 n° 696, art. 32;

VISTA la circolare n° 32 del MAF in data 2/8/82;

VISTO il D.M. 29/10/74 (G.U. 291/74);

RITENUTO di dover provvedere in merito

**D E L I B E R A**

di approvare i criteri e le aliquote di ammortamento dei beni mobili, con la contestuale rivalutazione degli immobili, in conformità alla proposta avanzata.

2 Bilancio consuntivo 1991

Il Direttore aggiunge che l'attività 1991, corrispondente

## Verbali originali di Deliberazione

Seduta N. 1 del giorno 22 MARZO 19 93.

a) Relazione scientifica  
e valutazioni

al consuntivo di cui trattasi; si è svolta coerentemente con i compiti istituzionali specifici e i programmi straordinari speciali, come risulterà dagli Annali la cui pubblicazione è ritardata perchè il MAF attraverso il Comitato nazionale sperimentazione agraria ha disposto che essi fossero pubblicati ogni due anni e quindi contemporaneamente per il 1991 e il 1992; tali Annali sono al momento in corso di pubblicazione, allo stadio di prime bozze, e saranno quindi a disposizione tra poche settimane.

Il Direttore comunque aggiunge che per il 1991 sono uscite un centinaio di pubblicazioni (fra scientifiche, tecniche e divulgative) e quindi un buon numero, ma per circa una trentina inferiore al numero delle pubblicazioni dell'anno precedente. Anche se certamente ciò è in rapporto alla difficoltà amministrativo-contabili che il Consiglio ben conosce - difficoltà che si riflettono nell'attività sperimentale per le particolari prudenze e circospezione nel prendere impegni in certi periodi e/o per la necessità di ottenere le varie deliberazioni - si auspica che il fenomeno non rifletta una tendenza al deterioramento della produttività scientifica e tecnica dell'Istituto. A questo proposito è infatti più positivo l'andamento della diffusione delle costituzioni varietali dell'Istituto che avviene attraverso la Fondazione e le Ditte sementiere. Nel 1991 si calcola che circa il 10% (350 mila Ha) della superficie nazionale dei cereali vernini sia stata coltivata con varietà dell'Istituto. Se la superficie non è più consistente ciò si deve al fatto che l'Istituto non è impegnato maggiormente in tale direzione, soprattutto al fatto che nel settore del grano tenero ormai i privati sono aggressivi, anche in rapporto alla loro ormai buona professionalizzazione e quindi l'Istituto lavora per così dire più a monte, mentre per cereali quali l'orzo e il grano duro la funzione dell'Istituto risulta ancora necessaria ed infatti per questi cereali abbiamo delle varietà notoriamente in posizione di punta.

3 Conto consuntivo 1991

Il Consiglio di Amministrazione si compiace per i risul-

## Verbalì originali di Deliberazione

Seduta N. 1 del giorno 22 MARZO 1993

Fogli  
N. 7b) bilancio  
Delibera n° 8

risultati positivi raggiunti, in Campo Sperimentale dall'Istituto Sperimentale per la Cerealicoltura.

Il Presidente comunica, che, per problemi vari, principalmente collegati al personale, non è stato possibile rispettare i termini di legge.

Il Presidente fa riferimento alla dettagliata relazione amministrativa predisposta in merito al conto consuntivo 1991 nella quale sono evidenziati i dati accertati nel corso dell'esercizio e posti a raffronto con le previsioni definitive, soffermandosi sugli aspetti di maggior rilievo, unitamente agli altri dati significativi in conformità allo schema introdotto con il D.P.R. 18/12/79, n° 696 regolamento per l'amministrazione e la contabilità degli Enti Pubblici.

Successivamente si procede alla lettura della relazione disposta dal Collegio dei Revisori dei Conti, comprensiva dei dati inerenti il riaccertamento dei residui all'1/1/91.

Il Collegio evidenzia in maniera particolare il contenuto delle pagg. 2 e 3 della relazione, che s'intende qui integralmente riportata e chiude commentando:

- l'esigenza di redigere, con tutta sollecitudine, il bilancio di previsione 1993;
- la necessità di evitare ritardi nell'approntamento del conto consuntivo 1992;
- l'improrogabile esigenza che si pervenga nel più breve tempo possibile ad una generale normalizzazione della gestione amministrativa, anche al fine di ottenere che le relative scritture contabili possano in ogni momento fornire i dati e le notizie riguardanti la complessa attività dell'Istituto.

In relazione a quanto precede, con le raccomandazioni e le osservazioni innanzi espresse ed a quelle nel tempo sempre formulate ed il richiamo a tutte le esigenze reiteratamente evidenziate, il Collegio, atteso che i dati esposti nel conto finanziario, nel conto economico e nel conto patrimoniale coincidono, per le tre gestioni esaminate, con le rilevazioni contabili, esprime parere favorevole alla deliberazione del progetto del conto consuntivo 1991 dell'Istituto sperimentale

## Verbali originali di Deliberazione

Seduta N. 1 del giorno 22 MARZO 19 93

per ...la Cerealicoltura, raccomandando la sua sollecita trasmissione ai componenti Ministeri.

Il Presidente nel ringraziare il Dr. Morroni per la chiarezza e completezza della relazione manifesta il proprio riconoscimento per il ritardo con cui si è giunti alla definizione dei dati, ma esprime nel contempo una valutazione positiva per quanto riguarda il superamento delle problematiche dell'Istituto, sia per quanto riguarda le strutture che l'adeguamento del sistema informatico.

Inoltre, nel sottoporre all'esame del Consiglio di Amministrazione il conto consuntivo 1991 evidenzia che nel corso dell'anno 1991 sono avvenuti, in taluni capitoli di entrata e di uscita, modificazioni rispetto le previsioni, le quali modifiche non è stato possibile sottoporre per tempo al Consiglio di Amministrazione per le opportune variazioni di bilancio in considerazione della loro particolare natura e del fatto che parte di esse si sono realizzate negli ultimi tempi della gestione e per le difficoltà dei vari uffici di prevedere adeguatamente taluni dati in relazione alla diversa impostazione del bilancio ed a carenze di personale di ruolo contabile, con assenza, totale, durante quasi tutto l'anno 1991.

Tenuto conto delle complessità delle sedi periferiche in cui è articolato l'Istituto, nonché dei vari dati di gestione, nonché l'entità delle entrate e delle uscite del Bilancio stesso, il Presidente ritiene che le modifiche intervenute, rispetto alle variazioni deliberate dal consiglio di Amministrazione sono giustificabili.

A maggior chiarimento viene sottoposto l'elenco analitico delle variazioni intervenute, limitatamente alle uscite, mediante lettura dei dati evidenziati nei singoli prospetti "Sede e Sezioni", seguiti dalla Sezione Specializzata per la Ricoltura di Vercelli, Fondazione Morando Bolognini che danno qui integralmente riportati e le cui ulteriori differenze, che influiscono sul conto consolidato, sono qui trascritte:

## Verbalì originali di Deliberazione

Seduta N. 1 del giorno 22 MARZO 1993	
USCITE	ISTITUTO SPERIMENTALE PER LA CEREALICOLTURA
Descrizione	Previsioni definitive      Spesa impegnata      Differenza
3 Oneri personale in quiescenza	54.000.000      58.294.713 + 4.294.713
5 Spese prestaz. istituzionali	245.450.000      266.675.000 + 21.225.000
7 Oneri finanziari	44.602.472      73.463.572 + 28.861.100
9 Poste corret. e compens. ent. corr.	428.400      559.850 + 131.450
0 Spese non classif. in altre voci	137.560.428      147.802.202 + 10.241.774
4 Conces. di crediti ed anticipaz.	591.370.000      14.492.901.446 +13.901.531.446
16 Rimborsi di mutui	4.045.000      4.145.735 + 100.735
21 Partita di giro	1.436.000.000      8.629.989.849 + 7.193.989.849

Tali eccedenze vengono solo parzialmente coperte da riduzioni di spesa di altre categorie delle uscite.

L'eccedenza complessiva netta ammonta a £.-19.707.644.522 che sono in correlazione con l'eccedenza di entrata di importo pari a £. + 20.784.781.934 con una differenza quindi di entrate accertate in più per £. 1.077.137.412.

La previsione definitiva, quale deliberata dal Consiglio di Amministrazione nella riunione del 23/3/92 e trasmessa al Ministero Agricoltura e Foreste con nota prot. n° 1933 del 1/4/92 che indica un'entrata per complessive £. 19.208.043.543 ed uscite per £. 14.880.431.323 raffrontata con la situazione del conto consuntivo, indica che a fronte di un'entrata complessiva accertata di £. 39.992.825.477 si ha un'uscita di lire 34.588.075.845 con una maggiore entrata quindi, rispetto al deliberato, di £. 20.784.781.934 maggiori uscite per lire 19.707.644.522. Tali notevoli differenze sono dovute all'attuazione, anche per l'esercizio 1991, della circolare n° 71 dell'8/11/1985 del MAF come viene specificato nella relazione amministrativa allegata al conto consuntivo stesso.

L'avanzo di amministrazione derivante dagli esercizi precedenti è stato rideterminato in £. 5.267.786.533.

L'avanzo di amministrazione come esposto più dettagliatamente nella relazione amministrativa tiene conto del fatto che non essendo state impegnate analiticamente nell'anno le cifre inerenti [a] un piano finalizzato (c.d. residui di stanziamento), tali somme sono state reinscritte per

## Verbali originali di Deliberazione

N. d'ord.	Seduta N.	1	del giorno	22 MARZO	1993
	<p>intero nella competenza dell'anno 1992, e costituiscono pertanto un avanzo solo apparente essendo esse per intero assoggettate a vincolo di destinazione.</p> <p>Analogamente avviene in funzione della situazione di cassa le cui differenze, in entrata e in uscita, vengono lette analiticamente e si danno per qui integralmente riportate. Si sottopongono pertanto le seguenti risultanze finali del conto consuntivo.</p> <p>Il Presidente fa inoltre presente che la maggiore parte dei residui attivi è stata già introitata come meglio esposto nella relazione amministrativa.</p> <p><b>SITUAZIONE FINANZIARIA AL 31/12/1991</b></p> <p style="text-align: center;"><b>CONSOLIDATO</b></p>				
				<b>DEFICIT DI CASSA ALL'1/1/91</b>	£. + 9.088.652
Riscossioni in c/residui		£.	6.717.243.660		
Riscossioni in c/competenza		£.	14.051.920.169	£.	20.768.563.829
Pagamenti in c/residui		£.	5.801.718.971		
Pagamenti in c/competenza		£.	11.643.783.573	£.	17.445.502.544
			<b>CONSISTENZA DI CASSA AL 31/12/91</b>	£.	3.332.149.937
<u>RESIDUI ATTIVI</u>					
degli esercizi precedenti		£.	5.403.523.662		
dell'esercizio 1991		£.	25.941.505.308	£.	31.345.028.970
<u>RESIDUI PASSIVI</u>					
degli esercizi precedenti		£.	1.060.350.470		
dell'esercizio 1991		£.	22.944.292.272	£.	24.004.642.742
			<b>AVANZO DI AMMINISTRAZIONE AL 31/12/91</b>	£.	10.672.536.165
<b>CONTO ECONOMICO DELL'ESERCIZIO 1991 - Parte prima</b>					
<u>Entrate e spese finanziarie correnti</u>					
<u>TITOLO I° ENTRATE CONTRIBUTIVE</u>			<u>TITOLO I° SPESE CORRENTI</u>		
Cat. 1 Aliquote contributive, ecc.	£.		Cat. 1 Spese per gli organi dell'Ente	£.	43.023.945
Cat. 2 Quote partecipazioni scritte, ecc...	£.		Cat. 2 Oneri per il personale in attività di servizio	£.	3.830.027.534
<u>TITOLO II° ENTRATE DERIVANTI DA TRASFERIMENTI CORRENTI</u>			Cat. 3 Oneri per il personale in quiescenza	£.	58.294.713
Cat. 3 Trasferimento dallo Stato	£.	5.285.469.850			

Verbali originali di Deliberazione

N. d'ord.	Seduta N.	1	del giorno	22	MARZO	1993
Cat. 4	Trasferimenti dalle regioni	£.	140.701	Cat. 4	Spese per l'acquisto di beni di consumo e servizi	£. 2.714.620.901
Cat. 5	Trasferimenti da comuni e provincie	£.	1.158.400	Cat. 5	Spese per prestazioni istituzionali	£. 266.675.000
Cat. 6	Trasferimenti da altri enti	£.	2.077.829.119	Cat. 6	Trasferimenti passivi	
<b>TITOLO III* ALTRE ENTRATE</b>				Cat. 7	Oneri finanz.	£. 73.463.572
Cat. 7	Entrate derivanti dalla vendita	£.	1.335.180.526	Cat. 8	Oneri tribut.	£. 709.805.315
Cat. 8	Redditi e proventi patrimoniali	£.	534.883.896	Cat. 9	Poste correttive e compensative di entrate correnti	£. 559.850
Cat. 9	Poste correttive e compensative ecc ...	£.	133.006.543	Cat. 10	Spese non classificabili in altre voci	£. 147.802.202
Cat. 10	Entrate non classificabili			<b>TOTALE PARTE PRIMA (1) £. 7.844.373.032</b>		
<b>TOTALE PARTE PRIMA (1) £. 9.367.669.035</b>						
Contributi per investimenti (cat. 15/18)				£. 1.577.155.800		
				£. 10.944.824.835		
<b>PARTE SECONDA</b>						
<b>COMPONENTI CHE NON DANNO LUOGO A MOVIMENTI FINANZIARI</b>						
A) Entrate accertate in precedenti esercizi di pertinenza dell'esercizio:				A) Spese di competenza, impegnate in precedenti esercizi:		
- Contributi o premi per le prestazioni istituzionali				- Rimanenze iniziali di prodotti		
£.				£. 232.349.997		
- Trasferimenti (contributi, obbligazioni, ecc)				- Materie prime e materiali di consumo viveri		
£.				£.		
- Redditi e proventi patrimoniali				- Riscontri iniz. di spese per locazione ed utenze		
£.				£.		
- Vendite di prodotti e di materiali diversi				- Spese servizi est.		
£.				£.		
- Vendite di pubblicazioni				- Spese diverse di amministrazione		
£.				£.		
- Prestazioni di particolari servizi				- Spese trasferimenti		
£.				£.		
- Ricavi pluriennali				- Oneri finanziari		
£.				£.		
				- Spese diverse		
				£.		
				- Costi pluriennali		
				£. 232.349.997		
B) Produzioni e movimenti interni:				B) Produzioni e movimenti interni:		
- Prodotti in natura impianti ad altre immobilizzaz. ottenuti con mezzi propri da capitalizzare				- Oneri in natura		
£.				£.		



## XII LEGISLATURA - DISEGNI DI LEGGE E RELAZIONI - DOCUMENTI

## Verbali originali di Deliberazione

N. d'ord.	Seduta N. 1	del giorno 22 MARZO	19 93
	£.		£.
C) Trasferimenti attivi in natura (obblazioni, lasciti, donazioni in natura)	£. _____	C) Trasferimenti passivi in natura (contributi, concorsi soccorsi e obblazioni in natura)	£. _____
D) Variazioni patrimoniali straordinarie:			£.
Sopravvenienze attive	£. 18.747.436.139	D) Ammortamenti e deprezzamenti:	
Insussistenze passive	£. <u>198.076.260</u>	- Immobili	£. 332.347.530
	£. 18.945.512.399	- Impianti, attrezzatura e macchinari	£. 2.177.652.388
E) Spese impegnate di competenza di successivi esercizi	£. <u>249.710.619</u>	- Automezzi, mobili e macchine	£. 179.242.972
	£. 249.710.619	- Diversi	£. _____
			£. 2.689.242.890
		E) Svalutazioni e deprezzamenti:	
		- Svalutaz. crediti	£.
		- Svalutazioni titoli	£.
		- Deprezzamento immobili, impianti, macchine	£.
		- Eliminazione impianti ed altre immobilizzazioni non ammortizzati	£. _____
			£.
		F) Accantonamenti per oneri presunti di competenza:	
		- Imposte e tasse da regolare	£.
		- Altri oneri da definire	£.
		- Accantonam. diversi	£.
		- Accantonamenti a fondo rischi	£. _____
			£.
		G) Quota dell'esercizio per l'adeguamento del f.do indennità anz. pers.	£. <u>87.915.984</u>

Verbali originali di Deliberazione

N. d'ord.	Seduta N. 1 del giorno 22 MARZO 1993																						
TOTALE PARTE SECONDA (2) TOTALE GENERALE (1 + 2) AVANZO ECONOMICO TOTALE A PAREGGIO	<table style="width: 100%; border-collapse: collapse;"> <tr> <td style="width: 50%;"></td> <td style="text-align: right;">£. 87.915.984</td> </tr> <tr> <td colspan="2">H) Variazioni patrimoniali straordinarie:</td> </tr> <tr> <td style="padding-left: 20px;">Sopravven. passive</td> <td style="text-align: right;">£. 2.032.828.901</td> </tr> <tr> <td style="padding-left: 20px;">Insistenze attive</td> <td style="text-align: right;">£. 274.676.226</td> </tr> <tr> <td></td> <td style="text-align: right;">£. 2.307.505.127</td> </tr> <tr> <td colspan="2">I) Entrate accertate nell'esercizio di pertinenza di succes. esercizi £. _____</td> </tr> <tr> <td></td> <td style="text-align: right;">£.</td> </tr> <tr> <td style="padding-left: 20px;">TOTALE PARTE SECONDA (2)</td> <td style="text-align: right;">£. 19.195.223.018</td> </tr> <tr> <td style="padding-left: 20px;">TOTALE GENERALE (1 + 2)</td> <td style="text-align: right;">£. 30.140.047.853</td> </tr> <tr> <td style="padding-left: 20px;">AVANZO ECONOMICO</td> <td style="text-align: right;">£. _____</td> </tr> <tr> <td style="padding-left: 20px;">TOTALE A PAREGGIO</td> <td style="text-align: right;">£. 30.140.047.853</td> </tr> </table>		£. 87.915.984	H) Variazioni patrimoniali straordinarie:		Sopravven. passive	£. 2.032.828.901	Insistenze attive	£. 274.676.226		£. 2.307.505.127	I) Entrate accertate nell'esercizio di pertinenza di succes. esercizi £. _____			£.	TOTALE PARTE SECONDA (2)	£. 19.195.223.018	TOTALE GENERALE (1 + 2)	£. 30.140.047.853	AVANZO ECONOMICO	£. _____	TOTALE A PAREGGIO	£. 30.140.047.853
	£. 87.915.984																						
H) Variazioni patrimoniali straordinarie:																							
Sopravven. passive	£. 2.032.828.901																						
Insistenze attive	£. 274.676.226																						
	£. 2.307.505.127																						
I) Entrate accertate nell'esercizio di pertinenza di succes. esercizi £. _____																							
	£.																						
TOTALE PARTE SECONDA (2)	£. 19.195.223.018																						
TOTALE GENERALE (1 + 2)	£. 30.140.047.853																						
AVANZO ECONOMICO	£. _____																						
TOTALE A PAREGGIO	£. 30.140.047.853																						

XII LEGISLATURA - DISEGNI DI LEGGE E RELAZIONI - DOCUMENTI

SITUAZIONE PATRIMONIALE AL 31/12/1991

CONSOLIDATO

n° conto	ATTIVITA'	CONSISTENZA		DIFFERENZE		n° conto	PASSIVITA'	CONSISTENZA		DIFFERENZE	
		1/1/1991	31/12/1991	IN PIU'	IN MEMO			1/1/1991	31/12/1991	IN PIU'	IN MEMO
	Disponibilità liquide residui attivi	9.088.652	3.332.149.937	20.768.563.829	17.445.502.544		Debiti di Tesoreria Scoperto di cassa				
1	Crediti diversi	12.200.993.731	31.345.028.970	26.029.744.382	6.885.709.143	2	Debiti div. Debiti ban- cari e fin.	6.863.960.736	24.004.642.742	123.140.477.237	5.999.795
2	Depositi a cauzione	5.125.567	505.125.567	500.000.000		3	Mutui	8.452.798	4.307.063		4.145
	Rimanenze attive esercizio					4	Depositi cauzionali	11.202.000	12.322.000	1.120.000	
3	Rimanenze prodotti	232.349.997	249.710.619	28.601.117	11.240.495	5	F.do liq. personale	463.384.749	412.562.352		50.822
4	Titoli e messi o garantiti dallo Stato	1.340.000	1.340.000			6	F.do amm. immobili	1.114.281.596	1.446.629.126	332.347.530	
						7	F.do amm. impianti attrezzi macchine	8.204.059.913	10.381.712.301	2.177.652.388	
5	Titoli premio Ziteili	15.000.000	15.000.000			8	F.do amm. automezzi mobili mac- chine uff.	646.836.248	826.079.220	179.242.972	
6	Titoli F.M.B.	864.780.000			864.780.000		Tot. voci 6/7/8	9.965.177.757	12.654.420.647	2.689.242.890	
7	Partecip. azionarie	248.000	80.000		168.000						
	Tot. voci 4/5/6/7	881.368.000	16.420.000		864.948.000						

## XII LEGISLATURA - DISEGNI DI LEGGE E RELAZIONI - DOCUMENTI

## SITUAZIONE PATRIMONIALE AL 31/12/1991

## CONSOLIDATO

n° conto	ATTIVITA'	CONSISTENZA		DIFFERENZE		n° conto	PASSIVITA'	CONSISTENZA		DIFFERENZE		
		1/1/1991	31/12/1991	IN PIU'	IN MENO			1/1/1991	31/12/1991	IN PIU'	IN MENO	
8	Immobili	10.712.544.524	23.414.153.200	19.452.094.051	6.750.485.375							
	Immobiliz. tecniche											
9	Impianti attrezzat. macchine automezzi	6.702.884.499	8.472.673.078	1.818.106.675	48.318.096							
10	Attrezzi agricoli	1.970.167.470	2.036.008.229	71.935.591	6.094.832							
11	Mobili macchine d'ufficio	999.936.110	1.020.362.093	37.088.574	16.662.591							
12	Libri e pubblicaz.	629.082.419	706.746.863	77.664.444								
Voci	9/10/11/12	10.302.070.498	12.235.790.263	2.004.795.284	71.075.519							
	Totale attività	34.343.540.969	71.098.378.556	68.783.798.663	32.028.961.076		Totale passività	17.312.178.040	37.088.254.804	25.830.840.127	6.054.763	
							9	Patrimonio netto	17.031.362.929	34.010.123.752		
							10	Avanzo economico			16.978.760.823	
	Totale a pareggio						Totale a pareggio	34.343.540.969	71.098.378.556	42.809.600.950	6.054.763	

## Verbali originali di Deliberazione

Z d'ord.	Seduta N. 1 del giorno 22 MARZO 1993	Pag. N 17
<p>Il Consiglio di Amministrazione dell'Istituto sperimentale per la Cerealicoltura di Roma, all'unanimità</p> <p>VISTO l'art. 37 del D.P.R. 23/11/67 n° 1318;</p> <p>VISTO l'art. 32 e segg. del D.P.R. 18/12/79 n° 696, nuovo regolamento per la classificazione delle entrate e delle spese e per l'amministrazione e la contabilità degli Enti Pubblici di cui alla legge 20/3/1975, n° 70;</p> <p>VISTA la relazione scientifica sull'attività dell'Istituto per l'anno 1991;</p> <p>VISTA la relazione del Presidente al bilancio consuntivo dell'Istituto per l'esercizio 1991;</p> <p>VISTA la relazione del Collegio dei revisori dei conti che conclude esprimendo parere favorevole sul consuntivo predetto;</p> <p>ESAMINATO il bilancio ed i suoi allegati</p> <p style="text-align: center;"><b>D E L I B E R A</b></p> <p>- di approvare ad ogni effetto le variazioni in entrata ed in uscita al bilancio consuntivo 1991 con particolare riguardo alle uscite esposte nei singoli capitoli del bilancio dell'Istituto (Sede e Sezioni) e delle Aziende, nonché del bilancio di Vercelli e della Fondazione Morando Bolognini, tenuto conto anche delle variazioni intervenute nella situazione di cassa analiticamente esposte nei prospetti stessi;</p> <p>- il rendiconto dell'Istituto sperimentale per la Cerealicoltura (Sede e Sezioni) della Sezione specializzata per la Riscicoltura di Vercelli, della Fondazione Morando Bolognini, nonché il bilancio consolidato riepilogativo delle gestioni plurime, completo degli allegati, compilato a chiusura dell'esercizio finanziario 1991.</p> <p>Letto e approvato seduta stante, si autorizza lo strelcio della presente delibera per l'immediata trasmissione al MAF ed al Ministero del Tesoro a norma dell'art. 37 del D.P.R. 23/11/67 n° 1318 e dell'art. 32 del D.P.R. 18/12/79 n° 696, nonché della legge 20/3/75 n° 70, unitamente a quello della Fondazione Morando Bolognini.</p>		

## OMISSIS

Avendo esaurito tutti gli argomenti all'ordine del giorno la seduta ha termine alle ore 12.30.

IL SEGRETARIO AMMINISTRATIVO IL PRESIDENTE  
 (Dr.ssa Diana Peterson Angiolillo) (Avv. Dr. Federico Grazioli)

## VERBALE N. 18

L'anno millenovecentonovantatr , il giorno dodici del mese di marzo, alle ore 9,30, nell'Ufficio del dott. Valentino Morroni, all'interno dell'edificio ove ha sede l'"Ente Ferrovie dello Stato" - Piazza della Croce Rossa, 1, regolarmente convocato, si   riunito il Collegio dei revisori dei conti dell'Istituto Sperimentale per la Cerealicoltura di Roma per procedere all'esame dello schema di conto consuntivo dell'esercizio finanziario 1991 relativo all'Istituto stesso:

Sono presenti:

- |                                     |            |
|-------------------------------------|------------|
| - il dott. Valentino Morroni        | Presidente |
| - la dr.ssa Enrica Fulci            | Componente |
| - la sig.na Maria Antonietta D'Elia | Componente |

Il Collegio, dopo un approfondito esame del documento contabile suindicato e degli atti ad esso allegati, ha concordamente redatto la prescritta relazione, che costituisce parte integrante del presente verbale.

Relazione del Collegio dei revisori dei conti dell'Istituto Sperimentale per la Cerealicoltura di Roma sullo schema di conto consuntivo dell'esercizio finanziario 1991.

La presente relazione viene redatta ai sensi dell'art. 32 del regolamento per l'amministrazione e la contabilit , approvato con D.P.R. 18 dicembre 1979, n. 696, dell'art. 44 delle Norme per il riordinamento della sperimentazione agraria, approvate con D.P.R. 23 novembre 1967, n. 1318, e dell'art. 65 del regolamento di esecuzione del predetto D.P.R. n. 1318/1967, approvato con D.P.R. 7 luglio 1975, n. 1038.

Detto schema di conto consuntivo, insieme agli atti ad esso uniti, da parte dell'Istituto,   stato trasmesso al Collegio dei Revisori dei conti in allegato alla nota n. 1056 del 9 marzo 1993 e, giusta quanto comunicato dall'Istituto stesso con precedente nota n. 904 del 22.2.1993, insieme agli altri argomenti posti all'ordine del giorno, sar  sottoposto, per la relativa deliberazione, al Consiglio di Amministrazione nella adunanza definitivamente fissata per il giorno 22 marzo 1993.

## XII LEGISLATURA - DISEGNI DI LEGGE E RELAZIONI - DOCUMENTI

E' doveroso sottolineare che, secondo le disposizioni di legge e regolamentari vigenti in materia, lo schema di conto consuntivo di cui trattasi avrebbe dovuto essere deliberato e trasmesso al Ministero dell'Agricoltura e delle Foreste già un anno fa e precisamente entro il termine del 31 marzo 1992.

Devesi, inoltre, rammentare che non ha avuto ancora luogo la deliberazione del bilancio di previsione relativo all'anno 1993, la quale, come è noto, per la vigente normativa avrebbe dovuto essere adottata entro il mese di novembre 1992.

E' altresì da evidenziare l'ormai prossima scadenza anche del termine (31 marzo 1993) entro il quale al predetto Ministero deve essere trasmesso il conto consuntivo relativo all'anno 1992. Quanto precede induce il Collegio a segnalare, ancora una volta, la pressante necessità che si pervenga al più presto al superamento della tante volte denunciata, difficile situazione esistente presso l'Istituto e ciò per evitare il perpetrarsi di inconvenienti, di vario ordine, e per prevenire il verificarsi di possibili ulteriori più complessi eventi, suscettibili, tra l'altro, di causare pregiudizio al bilancio dell'Istituto. Valga - a rammentare uno degli inconvenienti, non di poco conto e, per di più, ricorrente, al quale si vuole fare riferimento - la circostanza che il Ministero dell'Agricoltura, riscontrando la nota n. 1959 del 28.3.1991 con la quale l'Istituto gli aveva rimesso, per la relativa approvazione, il bilancio di previsione 1991, ebbe a fargli presente che, "non essendo ancora in possesso del conto consuntivo 1989, versa nell'impossibilità di svolgere un compiuto esame del bilancio" in parola. Anomala situazione anche se per motivi inversi, verosimilmente verrà a crearsi relativamente al bilancio di previsione 1993 (vale a dire che il M.A.F. sarà finalmente in possesso del conto consuntivo 1991, ma non del bilancio di previsione 1993). E a tale riguardo, il M.A.F. con nota n. 130404 del 23.2.93, non ha ommesso di evidenziare nuovamente il carattere tuttora soltanto presunto dell'avanzo di amministrazione relativo alla gestione 1991 e, nel contempo, ha invitato l'Istituto a provvedere sollecitamente a deliberare l'elaborato in parola. Con la nota stessa, il M.A.F., inoltre, riferendosi al grave ritardo (che ha stigmatizzato) con cui si è provveduto a deliberare le variazioni al bilancio preventivo 1992, ha dato particolare sottolineatura, tra l'altro, al fatto che l'Istituto nel decorso esercizio ha assunto impegni di spesa senza che i capitoli interessati presentassero la necessaria disponibilità,

---

XII LEGISLATURA - DISEGNI DI LEGGE E RELAZIONI - DOCUMENTI

---

contravvenendo così al disposto dell'art. 17 del D.P.R. n. 696/79.

Tutto ciò premesso ed allo scopo di espletare i riscontri di sua competenza, il Collegio ha preliminarmente preso visione della relazione del Presidente dell'Istituto ed ha constatato che lo schema sottopostogli si compone del rendiconto finanziario, della situazione patrimoniale e del conto economico e che detti conti, in ossequio alla previsioni di legge, distintamente riferiti alla gestione dell'Istituto (Sede e Sezioni Periferiche), a quella della Sezione Specializzata per la Riscoltura di Vercelli ed a quella relativa alla Fondazione Morando Bolognini, sono redatti e riepilogati in un "conto consolidato" delle tre gestioni, conformemente alle disposizioni contenute nel già citato D.P.R. n. 696/1979.

Qui di seguito, separatamente, si esaminano gli atti delle tre gestioni, ponendo in evidenza per ciascuna di esse, i risultati del conto finanziario, di quello economico e di quello patrimoniale, nonché della situazione amministrativa.

I - Gestione Istituto (Sede e Sezioni periferiche)

A) CONTO FINANZIARIO: gestione di competenza.

Il bilancio di previsione per il 1991 esponeva in complesso, previsioni di competenza di lire 7.144.725.592 per le entrate e di lire 8.200.315.027 per le spese, con un disavanzo finanziario di lire 1.055.589.435, coperto dall'avanzo di amministrazione.

Nel corso della gestione si sono verificate variazioni accrescitive che hanno portato le entrate previste ad un importo di lire 14.874.570.053 e le spese previste a quello di lire 10.7654.723.098, il che ha determinato, oltre che al riassorbimento del suddetto disavanzo, la formazione di un previsto avanzo finanziario di L. 4.108.846.955.

Qui appresso si evidenzia, distintamente per le entrate e le uscite, e per ciascun titolo di bilancio,, l'ammontare degli



## XII LEGISLATURA - DISEGNI DI LEGGE E RELAZIONI - DOCUMENTI

accertamenti e degli impegni a raffronto con le corrispondenti previsioni definitive, ponendo in luce i relativi scostamenti.

Entrate	Previsioni definitive	Accertamenti	Differenze
trasfer. correnti	7.178.457.877	7.158.017.749	- 20.440.128
Diverse	833.696.709	682.921.314	- 150.775.395
Alienazione beni e riscoss. crediti	5.073.480.957	18.930.726.193	+ 13.857.245.236
Trasferimenti c/capitale	1.356.934.510	1.356.934.510	-
Partite di giro	432.000.000	5.218.878.981	+ 4.786.878.981
<b>TOTALI</b>	<b>14.874.570.053</b>	<b>33.347.478.747</b>	<b>+ 18.472.908.694</b>

Per ciò che concerne il commento delle singole voci, essendo esse già state descritte, esaminate ed approvate in occasione del bilancio di previsione e delle successive variazioni, in linea generale, si fa riferimento ai chiarimenti, alle considerazioni e puntualizzazioni contenuti nella relazione amministrativa, redatta in modo analitico e circostanziato, anche relativamente alle differenze riscontrate rispetto alle previsioni.

Uscite	Previsioni Definitive	Impegni	Differenze
correnti	6.395.196.910	6.311.061.188	- 84.135.722
in c/capitale	3.938.526.188	17.713.127.785	+ 13.774.601.597
Estinzioni di mutui ed antic.	-	-	-
partite di giro	432.000.000	5.218.878.981	+ 4.786.878.981
<b>TOTALI</b>	<b>10.765.723.098</b>	<b>29.243.067.954</b>	<b>+ 18.477.344.856</b>

## XII LEGISLATURA - DISEGNI DI LEGGE E RELAZIONI - DOCUMENTI

I dati suesposti riguardanti la gestione di competenza possono utilmente essere ulteriormente riepilogati, precisando che essi pongono in luce il risultato della gestione finanziaria dell'Istituto e delle Sezioni Operative dipendenti (con esclusione di quelle riguardante la Sezione di Vercelli e la Fondazione Morando Bologni, per le quali, come è noto, vige l'obbligo di specifiche contabilità separate, salvo poi il prescritto compatteamento del tutto nel bilancio consolidato dell'Ente).

	Accertamenti	Impegni		Differenze
Parte corrente	7.158.017.749	6.311.061.188	+	846.956.561
Diverse	682.921.314	-	+	682.921.314
Alienazione beni e riscoss. crediti	18.930.726.193	-	+	18.930.726.193
c/capitale	1.356.934.510	17.713.127.785	-	16.356.193.275
Partite di giro	5.218.878.981	5.218.878.981	-	-
-----				
TOTALI	33.347.478.747	29.243.067.954	+	4.104.410.793
=====				

Dai dati sopra esposti si rileva che - in disparte le partite di giro che si bilanciano, sia in entrata che in uscita, per un eguale ammontare di lire 5.218.878.244= il conto consuntivo in esame evidenzia:

- un avanzo di parte corrente di L. 846.956.561;
- un disavanzo sul c/capitale di L. 16.356.193.275;
- un complessivo avanzo di gestione di L. 4.104.410.793.

## B) CONTO FINANZIARIO: Gestione dei residui

I residui attivi e passivi formati nell'esercizio 1991 sono messi in evidenza nei prospetti che seguono, distintamente per ciascun titolo di bilancio:

## XII LEGISLATURA - DISEGNI DI LEGGE E RELAZIONI - DOCUMENTI

ENTRATE	ACCERTAMENTI	RISCOSSIONI	NUOVI RESIDUI ATTIVI
correnti	7.158.017.749	4.245.909.196	2.912.108.553
c/capitale	20.970.582.017	6.061.746.100	14.908.835.917
partite di giro	5.218.878.981	1.530.108.590	3.688.770.391
	<hr/>	<hr/>	<hr/>
TOTALI	33.347.478.747	11.837.763.886	21.509.714.861

=====

USCITE	IMPEGNI	PAGAMENTI	NUOVO RESIDUI PASSIVI
correnti	6.311.061.188	5.022.433.333	1.288.627.855
c/capitale	17.713.127.785	2.528.200.058	15.184.927.727
partite di giro	5.218.878.981	2.921.565.958	2.297.313.023
	<hr/>	<hr/>	<hr/>
TOTALI	29.243.067.954	10.472.199.349	18.770.868.605

La consistenza complessiva dei residui al termine dell'esercizio 1991, viene a determinarsi come segue, per effetto sia dello smaltimento dei residui esistenti all'inizio dell'esercizio sia della formazione di nuovi residui, nonché a seguito del riaccertamento dei residui antecedenti al 1.1.1991.

---

**XII LEGISLATURA - DISEGNI DI LEGGE E RELAZIONI - DOCUMENTI**

---

Residui attivi

Residui attivi all'inizio del 1991	L.	6.753.994.036
Aumento per riaccertamento in più	L.	86.452.604
		<hr/>
	L.	6.840.446.640
Diminuzione per riaccertamento in meno	L.	163.720.006
		<hr/>
	L.	6.676.726.634
Riscossione di residui attivi	L.	2.365.763.937
		<hr/>
Residui attivi anni precedenti al 31.12.91	L.	4.310.962.697
Residui attivi della competenza 1991	L.	21.509.714.861
		<hr/>
Totale residui attivi al 31.12.91	L.	25.820.677.558

=====

Residui passivi

Residui passivi all'inizio del 1991	L.	2.183.182.849
Aumento per riaccertamento in più	L.	49.458.926
		<hr/>
		2.232.641.775
Diminuzione per riaccertamenti in meno	L.	56.090.731
		<hr/>
	L.	2.176.551.044
Pagamento di residui passivi	L.	1.818.681.954
		<hr/>
Residui passivi anni precedenti al 31.12.91	L.	357.869.090
Residui passivi alla competenza 1991	L.	18.770.868.605
		<hr/>
Totale residui passivi al 31.12.91	L.	19.128.737.695

=====

## XII LEGISLATURA - DISEGNI DI LEGGE E RELAZIONI - DOCUMENTI

In relazione alla riscontrata, notevole lievitazione della consistenza, dei suddetti residui, sia attivi che passivi, devesi sottolineare l'esigenza che venga posta ogni cura a ridurre tali esposizioni e quindi a massimizzare l'efficienza dei servizi nel rispetto della economicità gestionale.

## C) CONTO FINANZIARIO: Gestione di cassa

Le previsioni definitive esponevano per gli incassi un importo di lire 19.385.293.375 e per i pagamenti un ammontare di L. 11.730.742.776, ed un conseguente avanzo di cassa di lire 7.654.550.599. Gli incassi si sono realizzati per L.14.203.527.823 con una differenza in meno rispetto al preventivo di lire 5.181.765.552.

Le uscite di cassa sono state pari a L.12.290.881.303, con un supero di L.560.138.527 sulle previsioni.

L'andamento come sopra riassunto, evidenzia un avanzo di cassa della gestione 1991 di L. 1.912.646.520, il quale aggiunto all'avanzo iniziale di cassa di L.1.208.595.355 forma una consistenza di cassa al 31 dicembre 1991 di L.3.121.241.875.

## D) CONTO ECONOMICO

Il conto economico risulta predisposto conformemente al modello ufficiale di cui all'allegato H al D.P.R. n.696/1979. Esso è strutturato infatti in una "Parte prima", che espone in entrata ed in uscita distintamente per categorie, le entrate e le spese finanziarie correnti, ed in una "Parte seconda" nella quale figurano i "Componenti che non danno luogo a movimenti finanziari", quali, ad esempio "rimanenze di prodotti o di materiali", gli "ammortamenti e i deperimenti", la "quota dell'esercizio per l'adeguamento del fondo di indennità di anzianità del personale", le "sopravvenienze e le insussistenze", i "ratei e i risconti", i "fondi rischi", etc... Il conto economico devedare, come dà, la dimostrazione dei risultati economici conseguiti durante l'esercizio 1991 che, per l'Istituto, si sintetizzano in un avanzo economico di L.10.262.089.504. Nella relazione presidenziale sono riportate le motivazioni che illustrano le cause amministrativo-contabili che hanno determinato detto positivo risultato di gestione.

## E) CONTO PATRIMONIALE

E' stata debitamente predisposta la situazione patrimoniale nella quale è indicata la consistenza degli elementi attivi e passivi all'inizio e al termine dell'esercizio e messa in evi-

## XII LEGISLATURA - DISEGNI DI LEGGE E RELAZIONI - DOCUMENTI

denza ogni variazione intervenuta nelle singole poste attive e passive nonchè, nel caso in esame, l'incremento del patrimonio netto iniziale, per effetto della gestione, di L. 10.262.089.504. Conseguentemente, la situazione patrimoniale al 31 dicembre 1991 mostra un patrimonio netto di L. 24.868.557.351.

## F) SITUAZIONE AMINISTRATIVA

Al conto consuntivo è annessa la situazione amministrativa da cui emerge la consistenza dei conti di cassa all'inizio dell'esercizio, gli incassi e i pagamenti complessivamente fatti nell'anno 1991 in c/competenza ed in conto residui ed il saldo alla chiusura dell'esercizio. Detta situazione mostra inoltre il totale complessivo delle somme rimaste da riscuotere (residui attivi) e da pagare (residui passivi) alla fine dell'esercizio e l'avanzo di amministrazione che, al 31.12.1991, ammonta a L. 9.813.181.738.

II . Gestione della Sezione Specializzata per la risicoltura Ver-  
celli

Anche per tale gestione, l'esame viene condotto distintamente per il conto finanziario, per quello economico e per quello patrimoniale.

## A) CONTO FINANZIARIO: gestione competenza

Sotto il profilo della competenza, le previsioni definitive delle entrate ascendono a complessive lire 766.662.290, mentre quelle delle uscite corrispondono a lire 601.918.700, con un avanzo di lire 164.743.590.

Nel corso dell'esercizio le entrate e le uscite sono state, però accertate ed impegnate, rispettivamente, per lire 765.281.508 e per lire 580.040.576, con un avanzo di lire 185.240.932.

## B) CONTO FINANZIARIO: gestione residui

Gli accertamenti e gli impegni suddetti hanno dato luogo, rispettivamente a riscossioni per lire 360.856.132 e pagamenti per lire 391.085.417, nonchè alla formazione di nuovi residui attivi e passivi per le rispettive somme di lire 404.425.376 e di lire 188.955.159.

L'ammontare complessivo dei residui al termine dell'esercizio 1991 è venuto a formarsi come appresso, sia per lo smal-

## XII LEGISLATURA - DISEGNI DI LEGGE E RELAZIONI - DOCUMENTI

timento dei residui esistenti all'inizio dell'esercizio, sia della già accennata formazione di nuovi residui e sia del riaccertamento dei residui esistenti in data anteriore all'1.1.1991:

Residui

L'ammontare dei residui attivi che all'inizio dell'esercizio era di L.239.005.909 al 31.12.1991 è risultato in L.513.877.640, come è dimostrato dal seguente prospetto:

Residui attivi iniziali	L.	239.005.909
Variazione in aumento	L.	670
		-----
	L.	239.006.579
Variazione in diminuzione	L.	477
		-----
	L.	239.006.102
Residui incassati nell'anno 1991	L.	129.553.838
		-----
Totale residui attivi anni precedenti al 31.12.1991	L.	109.452.264
Residui attivi della competenza 1991	L.	404.425.376
		-----
Totale residui attivi al 31.12.1991	L.	513.877.640
		=====

residui passivi

I residui passivi che all'inizio del 1991 ammontavano a L. 148.889.442, alla fine del medesimo anno erano saliti a L.207.498.996, come viene dimostrato, qui di seguito:

Residui passivi iniziali	L.	148.889.442
Variazioni in aumento	L.	7.726.039
		-----
	L.	156.615.481
Variazioni in diminuzione	L.	2.853.739
		-----
	L.	153.761.742
residui pagati nell'anno 1991	L.	135.217.905
		-----
Totale dei residui passivi anni precedenti al 31.12.1991	L.	18.543.837
Residui passivi della competenza 1991	L.	188.955.159
		-----
Totale residui passivi al 31.12.1991	L.	207.498.996
		=====

## XII LEGISLATURA - DISEGNI DI LEGGE E RELAZIONI - DOCUMENTI

## C) CONTO FINANZIARIO: gestione di cassa

Va evidenziato che a fronte della previsione degli incassi, ne sono stati realizzati per lire 490.409.970. Per le uscite va osservato che, sono stati eseguiti pagamenti per lire 526.303.322, con un disavanzo di cassa del 1991 di L.35.893.352.

Conseguentemente, il deficit di cassa, che al 1.1.1991 era di lire 646.271.278, al 31 dicembre 1991 è risultato di L.682.164.630.

## D) CONTO ECONOMICO

Il conto economico al 31.12.1991, si chiude con un avanzo di lire 893.586.515.

## E) CONTO PATRIMONIALE

La situazione patrimoniale al 31.12.1991 evidenzia un patrimonio netto di L.1.320.422.932, il quale risulta così incrementato di L. 893.586.515, corrispondente all'avanzo economico. All'inizio dell'esercizio 1991, detto patrimonio infatti risultava essere di L. 426.836.417.

I dati del conto economico e le poste del conto patrimoniale sono analiticamente esposti negli appositi allegati al conto consuntivo.

La relazione presidenziale illustra adeguatamente i dati patrimoniali e finanziari dei conti predetti.

## F) SITUAZIONE AMMINISTRATIVA

Al conto è allegata la prescritta situazione amministrativa, dalla quale, oltre ad altri elementi già illustrati in precedenza, emerge un disavanzo di amministrazione al 31.12.1991 di L.375.785.986.

III Gestione della Fondazione Morando Bolognini - S. Angelo Lodigiano

Come le precedenti, anche per la gestione in epigrafe l'esame viene condotto distintamente per il conto finanziario, per quello economico e per quello patrimoniale.



## XII LEGISLATURA - DISEGNI DI LEGGE E RELAZIONI - DOCUMENTI

## A) CONTO FINANZIARIO: gestione competenza

Le previsioni definitive delle entrate sono state di L. 3.566.811.200, mentre quelle delle uscite di L. 3.512.789.525.

Nel corso dell'esercizio i correlativi accertamenti ed impegni sono stati, rispettivamente, di L. 5.880.065.222 e di lire 4.764.967.315 con un avanzo di gestione di L. 1.115.097.907.

## B) CONTO FINANZIARIO: gestione residui

I residui al termine dell'esercizio sono venuti a formarsi come appresso, grazie allo smaltimento di quelli esistenti all'inizio dell'esercizio, alla formazione di nuovi residui e al riaccertamento dei residui esistenti in epoca anteriore al 1.1.1991.

Residui

I residui attivi che all'inizio dell'esercizio ammontavano a L.5.207.993.786, al 31.12.1991 sono diminuiti a L.5.010.473.772, come è dimostrato nel seguente prospetto:

Residui attivi all'inizio del 1991	L. 5.207.993.786
Variazioni in aumento	L. 1.785.800
	-----
	L. 5.209.779.586
Variazioni in diminuzione	L. 4.475.000
	-----
	L. 5.205.034.586
Riscossione di residui attivi	L. 4.221.925.885
	-----
Totale residui attivi anni precedenti al 31.12.1991	L. 983.108.701
Residui attivi della competenza 1991	L. 4.027.365.071
	-----
Totale residui attivi al 31.12.1991	L. 5.010.473.772
	=====

## XII LEGISLATURA - DISEGNI DI LEGGE E RELAZIONI - DOCUMENTI

Residui Passivi

I residui passivi che all'inizio dell'esercizio ammontavano a L.4.531.888.445, al 31.12.1991 sono saliti a L.4.668.406.051, come è dimostrato nel seguente prospetto:

Residui passivi all'inizio del 1991	L. 4.531.888.445
Variazioni in aumento	L. 139.000.000
	-----
	L. 4.670.888.445
Variazioni in diminuzione	L. 139.131.790
	-----
	L. 4.531.756.655
Pagamenti residui passivi	L. 3.847.819.112
	-----
Residui passivi degli anni precedenti al 31.12.1991	L. 683.937.543
Residui passivi della competenza 1991	L. 3.984.468.508
	-----
Totale residui passivi al 31.12.1991	L. 4.668.406.051
	=====

## C) CONTO FINANZIARIO: gestione di cassa

Le riscossioni e i pagamenti, verificatisi rispettivamente per L. 6.074.626.036 e L. 4.628.317.919, hanno dato luogo al 31.12.1991 ad un avanzo di cassa di L. 1.446.308.117. La detrazione dall'ammontare di detto avanzo del disavanzo iniziale di cassa di L. 553.235.425 porta a determinare la consistenza di cassa, sempre al 31.12.1991, nell'importo di L.893.073.692.

## D) CONTO ECONOMICO

Il conto economico si chiude con un avanzo di L.5.823.084.804, per effetto soprattutto delle componenti esposte nella Parte seconda del conto stesso.

## E) CONTO PATRIMONIALE

La situazione patrimoniale pone in evidenza un aumento del patrimonio netto di L. 5.823.084.804, pari all'avanzo economico realizzato nel 1991.

## F) SITUAZIONE AMMINISTRATIVA

La situazione in epigrafe pone in evidenza, tra l'altro, un avanzo di amministrazione al 31.12.1991 di L. 1.235.140.413.

IV Bilancio consolidato (art.37 del D.P.R. n.696/1979)

Esamate così, partitamente, le tre gestioni che caratterizzano l'Istituto Sperimentale per la Cerealicoltura, vengono qui di seguito esposti sinteticamente i risultati del riscontro svolto sui dati contenuti nel "Conto Consolidato" previsto per la riassunzione delle risultanze delle 3 gestioni medesime.

## A) Conto finanziario consolidato:

L'avanzo di gestione dell'anno 1991 è pari a L.5.404.749.632 ed è la risultante della differenza fra le somme accertate (L. 39.992.825.477) e quelle impegnate (L.34.588.075.845).

## B) Situazione economica consolidata:

L'avanzo economico, esattamente corrispondente all'incremento patrimoniale, ammonta a complessive L.16.978.760.823.

## C) Situazione patrimoniale consolidata:

Tale situazione, in estrema sintesi, è la seguente:

Attività	L. 71.098.378.556
Passività	L. 37.088.254.804
Patrimonio netto	L. 34.010.123.752
Incremento del patrimonio	L. 16.978.760.823

## D) Situazione amministrativa consolidata:

Detta situazione mostra un avanzo amministrativo con riferimento al 31.12.1991 di complessive L. 10.672.536.165.

## XII LEGISLATURA - DISEGNI DI LEGGE E RELAZIONI - DOCUMENTI

Prima di concludere la presente relazione, il Collegio inoltre deve rammentare:


- l'esigenza di redigere, con tutta sollecitudine, il bilancio di previsione 1993;
- la necessità di evitare ritardi nell'approntamento del conto consuntivo 1992;
- l'improrogabile esigenza che si pervenga nel più breve tempo possibile ad una generale normalizzazione della gestione amministrativa, anche al fine di ottenere che le relative scritture contabili possano in ogni momento fornire i dati e le notizie riguardanti la complessa attività dell'Istituto.

In relazione a quanto precede, con le raccomandazioni e le osservazioni innanzi espresse ed a quelle nel tempo sempre formulate ed il richiamo a tutte le esigenze reiteratamente evidenziate, il Collegio, atteso che i dati esposti nel conto finanziario, nel conto economico e nel conto patrimoniale coincidono, per le tre gestioni esaminate, con le rilevazioni contabili, esprime parere favorevole alla deliberazione del progetto del conto consuntivo 1991 dell'Istituto Sperimentale per la Cerealicoltura, raccomandando la sua sollecita trasmissione ai competenti Ministeri.

## IL COLLEGIO DEI REVISORI

  
(Dr. Valentino MORRONI)

  
(Dr.ssa Enrica FULCI)

  
(Sig.na Maria Antonietta D'ELIA)

**RENDICONTO FINANZIARIO**

**DELL'ESERCIZIO 1991**



XII LEGISLATURA - DISEGNI DI LEGGE E RELAZIONI - DOCUMENTI

ARTICOLO	GESTIONE DEI RESIDUI ATTIVI					GESTIONE DI CASSA					TOTALE DEI RESIDUI ATTIVI AL TERMINE DELL'ESERCIZIO
	RESIDUI ALL'INIZIO DELL'ESERCIZIO	RIMBORSI	RIMASTE DA PERSCUOTERE	TOTALE	VARIAZIONI		PREVISIONI	RISCOSSIONI	DIFFERENZE RISPETTO ALLE PREVISIONI		
					IN +	IN -			IN +	IN -	
12	14	15 (13+14)	16 (14+15)	17 (16-13)	18 (17-14)	19	20	21 (20-19)	22 (18-20)	23 (14+23)	
111.1											
111.2											
111.3							2.112.967.392	2.077.500.000		35.467.392	
111.4							143.500.000	143.500.000			
111.5							4.150.000			4.150.000	
111.6							271.547.894			271.547.894	271.547.894
111.7	172.200.000	10.638.000	182.838.000	172.200.000			456.917.000	102.058.000		354.859.000	354.859.000
111.8							1.980.000			1.980.000	
111.9	234.600.000	67.000.000	301.600.000	234.600.000			27.400.000	67.000.000		39.400.000	101.557.000
203029	81.000.000	21.000.000	102.000.000	81.000.000			101.000.000	31.000.000		70.000.000	56.260.000
203030								249.500.000	220.000.000	29.500.000	69.500.000
20308	85.500.000		85.500.000	85.500.000			249.750.000			249.750.000	85.500.000
20309	49.500.000		49.500.000	49.500.000			49.500.000			49.500.000	49.500.000
20310	43.500.000		43.500.000	43.500.000			43.500.000			43.500.000	43.500.000
20311	81.000.000	31.000.000	112.000.000	81.000.000			74.000.000	20.000.000		54.000.000	112.000.000
20312	221.000.000	101.000.000	322.000.000	221.000.000			341.000.000	101.000.000		240.000.000	120.000.000
20313	11.804.000		11.804.000	11.804.000			11.804.000	47.000.000		35.200.000	61.000.000
20314	146.124.000	17.638.000	163.762.000	146.124.000			19,186.000	19,470.000		199,708.165	146,641.165





XII LEGISLATURA - DISEGNI DI LEGGE E RELAZIONI - DOCUMENTI

RENDICONTO FINANZIARIO DELL'ESERCIZIO 1991 PARTE II  
ENTRATA

C/C	GESTIONE DEI RESIDUI ATTIVI					GESTIONE DI CASSA				TOTALE DEI RESIDUI ATTIVI AL TERMINE DELL'ESERCIZIO		
	RESIDUI ALL'INIZIO DELL'ESERCIZIO	RISORSE	RIMASTI DA RISCOGLIERE	RISULTI	VARIAZIONI		PREVISIONI	RISCOSSIONI	DIFFERENZE RISPETTO ALLE PREVISIONI			
					IN +	IN -			IN +		IN -	
13	14	15 (15-14)	16 (16+15)	17 (16-17)	18 (17-16)	19	20	21 (20-19)	22 (19-20)	23 (19-15)		
1.1.1	275.489.040	100.000.000	751.427.240	275.489.040			275.489.040	100.000.000			275.489.040	100.000.000
1.1.2	177.802.036	33.527.990	211.329.220	211.329.220			486.607.600	177.802.230			177.802.036	33.527.990
1.1.3	150.479.500		150.479.500	150.479.500			150.350.100				150.479.500	
1.1.4							467.682.580	467.682.580				
1.1.5	66.514.070	16.971.910	83.485.980	83.485.980			15.480.000	61.793.230	66.514.070		66.514.070	16.971.910
1.1.6	29.320.000	66.684.860	96.004.860	96.004.860			147.015.000	27.025.120			117.689.880	68.684.860
1.1.7												
1.1.8	21.971.910	66.371.980	88.343.890	88.343.890			126.499.000	21.971.910			64.545.820	49.371.910
1.1.9	56.110.910	43.110.910	99.221.820	99.221.820			90.188.000	56.675.000			84.710.910	43.110.910
1.1.10	268.393.830	122.147.070	390.540.900	390.540.900			667.887.600	268.393.830			372.440.770	142.843.830
1.1.11	8.825.420	20.110.000	28.935.420	28.935.420			28.768.430	8.655.000			20.110.000	20.110.000
1.1.12							14.805.000				14.805.000	
1.1.13	1.420.000.000	1.420.000.000	1.420.000.000	1.420.000.000			8.440.231.000	4.887.369.000	334.620.000	227.620.000	2.952.611.000	1.420.000.000
1.1.14							82.751.000				82.751.000	
1.1.15		160.000		160.000			160.000				160.000	
1.1.16							15.000.000				15.000.000	
1.1.17							10.000.000				10.000.000	
1.1.18							17.500.000				17.500.000	
1.1.19		147.000	6.522.000	6.669.000			6.371.000	147.000			6.522.000	147.000
1.1.20		158.400		158.400			1.075.000	1.158.000			158.400	
1.1.21	158.400	158.400		158.400			1.179.000	1.158.000			158.400	

XII LEGISLATURA - DISEGNI DI LEGGE E RELAZIONI - DOCUMENTI

RENDICONTO FINANZIARIO DELL'ESERCIZIO 1971 - PARTE I - ENTRATE

CODICE	DESCRIZIONE	PREVISIONI						SCARICACCERTATE		DIFFERENZE	
		INITIALE	VARIAZIONI		DEFINITIVE	RISORSA	RISORSE DA RISCOVERE	RISORSE ACCERTATE	RISORSE		
			IN AUMENTO	IN DIMINUIZIONE					PREVISIONI	REALI	
		1	2	3	4	5	6	7	8	9	10
20001	TRASFERIMENTI DA PARTE DI ALTRI ENTI SETTORE P. U. P. U.	92.538.000	99.863.940		190.000.000	20.000.000	155.500.000	190.000.000		34.500.000	34.500.000
20002	TRASFERIMENTI DA PARTE DI ALTRI ENTI SETTORE PUBBLICO E PRIV.	15.000.000	7.000.000		22.000.000		22.000.000	22.000.000			
20003	TRASFERIMENTI DA PARTE DI ALTRI ENTI SETTORE PUBBLICO E PRIV.	8.033.000	4.500.000		14.533.000		14.533.000	14.533.000			
20004	TRASFERIMENTI DA PARTE DI ALTRI ENTI SETTORE PUBBLICO E PRIV.										
20005	TRASFERIMENTI DA PARTE DI ALTRI ENTI SETTORE PUBBLICO E PRIV.	110.500.000	59.900.000	2.000.000	168.400.000	156.344.000		156.344.000		12.056.000	12.056.000
20006	TRASFERIMENTI DA PARTE DI ALTRI ENTI SETTORE PUBBLICO E PRIV.	1.111.500.000			1.111.500.000	1.025.344.000	828.700.000	1.111.500.000		82.800.000	82.800.000
20007	TRASFERIMENTI DA PARTE DI ALTRI ENTI SETTORE PUBBLICO E PRIV.		74.678.000		74.678.000		70.000.000	70.000.000		4.678.000	4.678.000
20008	TRASFERIMENTI DA PARTE DI ALTRI ENTI SETTORE PUBBLICO E PRIV.										
20009	TRASFERIMENTI DA PARTE DI ALTRI ENTI SETTORE PUBBLICO E PRIV.										
20010	CONTRIBUTO DEL FON. BAIASA		262.000.000		262.000.000	262.000.000		262.000.000			
20011	TRASFERIMENTI DA PARTE DI ALTRI ENTI SETTORE PUBBLICO E PRIV.	200.500.000			200.500.000	70.078.000	128.821.000	200.500.000		71.679.000	71.679.000
	Totale - Categoria A -	1.583.049.000	519.863.940	2.000.000	2.104.912.940	1.925.216.000	1.607.821.000	2.104.912.940		497.096.940	497.096.940
	Totale - Categoria B -	1.237.422.000	1.394.000.000	62.180.000	2.703.602.000	2.703.602.000	2.703.602.000	2.703.602.000			
30001	PROVENTI DERIVANTI DA VENDITE REALI E PRESTAZIONI DI SERVIZI										
30002	PROVENTI DERIVANTI DA VENDITE REALI E PRESTAZIONI DI SERVIZI	90.000.000	3.723.864	23.104.863	67.628.727	66.912.744	24.000.000	67.628.727		1.628.727	1.628.727
30003	PROVENTI DERIVANTI DA VENDITE REALI E PRESTAZIONI DI SERVIZI	67.000.000		21.250.000	13.000.000	20.000.000	11.000.000	13.000.000		2.000.000	2.000.000
30004	PROVENTI DERIVANTI DA VENDITE REALI E PRESTAZIONI DI SERVIZI	184.000.000	55.300.000		239.300.000	187.912.744	66.840.824	239.300.000		62.459.176	62.459.176
30005	PROVENTI DERIVANTI DA VENDITE REALI E PRESTAZIONI DI SERVIZI	55.000.000			55.000.000	10.080.000	41.000.000	55.000.000		14.000.000	14.000.000
30006	PROVENTI DERIVANTI DA VENDITE REALI E PRESTAZIONI DI SERVIZI	304.000.000	57.000.000	50.000.000	511.000.000	188.000.000	284.000.000	511.000.000		227.000.000	227.000.000
30007	PROVENTI DERIVANTI DA VENDITE REALI E PRESTAZIONI DI SERVIZI	24.500.000	2.072.728		62.572.728	56.524.507	4.108.031	62.572.728		6.048.221	6.048.221
30008	PROVENTI DERIVANTI DA PRESTAZIONI DI SERVIZI	10.116.452	8.490.000	120.000	12.726.452	4.980.000	4.980.000	12.726.452		7.746.452	7.746.452
30009	PROVENTI DERIVANTI DA PRESTAZIONI DI SERVIZI	4.000.000		1.500.000	2.500.000	1.971.000	6.000.000	2.500.000		3.529.000	3.529.000
30010	PROVENTI DERIVANTI DA PRESTAZIONI DI SERVIZI	25.000.000	12.888.000	1.074.000	35.888.000	21.000.000	6.000.000	35.888.000		4.888.000	4.888.000

XII LEGISLATURA - DISEGNI DI LEGGE E RELAZIONI - DOCUMENTI

RENDICONTO FINANZIARIO DELL'ESERCIZIO 1991 PARTE II

ENTRATE

CATEGORIA	RISULTATI DEI RESIDERI ATTIVI						RESIDUO DI CASSA				TOTALE DEI RESIDERI ATTIVI AL TERMINE DELL'ESERCIZIO
	RISULTATO INIZIALE	RISORSE	RISORSE DA RINCHIESTE	TOTALE	VARIAZIONI		PREVISIONI	RISCOSSIONI	DIFFERENZE RISPETTO ALLE PREVISIONI		
					IN +	IN -			IN +	IN -	
	14	15 (14-14)	16 (14-14)	17 (14-15)	18 (14-15)	19 (14-15)	20	21	22 (20-19)	23 (20-19)	24 (14-15)
100	14.422.990	58.114.700	148.531.000				141.461.900	128.606.674		12.855.226	212.067.126
101	61.000.000		61.000.000				61.500.000	61.000.000		500.000	122.000.000
102	5.231.228		5.231.228	1.000.000			54.531.000	13.981.228		40.549.772	162.549.772
103	129.540.000		129.540.000	14.280.254	7.140.172		122.376.823	129.540.000	7.143.177		139.519.999
104	53.000.000		53.000.000				135.900.000	209.384.000	74.484.000		314.904.000
105	38.361.400		38.361.400	679.200			174.000.200	174.000.400	679.200		348.660.400
106	75.600.241		75.600.241	11.338.800	75.024.541		54.737.862	75.600.241	20.862.379		106.600.241
107											
108											
109											
110											
111	564.943.561	2.114.000	567.057.561	87.304.254	64.148.718		148.129.054	1.174.445.824	7.900.000	147.255.770	1.614.213.354
112	1.120.711.111	12.111.111	1.132.822.222	27.304.254	54.148.718		1.020.234.871	1.120.711.111	88.523.760	1.209.234.871	2.343.957.222
113											
114											
115	131.141.304	20.179.371	151.320.675				140.763.983	128.055.754	12.708.229		281.089.737
116	4.304.500		4.304.500			67	15.029.474	7.052.474	7.976.999		11.381.473
117	1.768.540		1.768.540				325.675.540	249.516.540	76.159.000		601.194.540
118	48.788.848	13.270.874	62.059.722	48.788.848			40.000.000	47.156.722	6.843.278		109.206.722
119	140.148.541	11.723.174	151.871.715	171.979.218			175.000.111	144.256.714	31.614.397		283.726.111
120	41.274.195	4.493	41.278.688	148.750			48.825.667	41.601.750	7.223.917		90.427.617
121	4.053.200		4.053.200	1.408.000			11.658.510	11.035.200	623.310		15.496.710
122	950.800		950.800	450			2.920.000	2.921.450	1.450		5.841.450
123	374.000		374.000				5.000.000		4.626.000		10.626.000

XII LEGISLATURA - DISEGNI DI LEGGE E RELAZIONI - DOCUMENTI

RENDICONTO FINANZIARIO DELL'ESERCIZIO 1991

ESERCIZIO

C/C	DESCRIZIONE	SPESE								SOTTILI		
		1991	PREVISIONI		DEFINITIVE	SOPRE ACCERTATE		RISERVE		1991	1990	
			1991	210001		RIMBORSI	TOTALI	RISERVE				
				1991				1990	1991			1990
			5.17.91	5.18.91	2.1645-91	B...	9.11.91	18 (199)	11.170.71	11.12660		
0100	PROGNOI DERIVANTI DA PRESTAZIONI DI SERVIZI	374.000.000	45.000.000		421.000.000	130.895.744	202.921.728	330.821.679		31.877.821		
0101	REALIZI DESSIONE MATERIALI FUORI USO											
	Totale Categoria 7	1.342.614.422	184.154.519	109.618.843	1.423.150.188	475.044.875	446.711.151	1.324.186.524	4.592.743	41.540.111		
0102	PROGNOI E PREVISIONI PATRIMONIALI											
0103	AVVIZIO IMPRESI	17.000.000	20.000.000		35.000.000	124.791.254	47.111.642	154.854.876		11.110.111		
0104	AVVIZIO IMPRESI	5.000.000	10.000.000		15.000.000	30.619.291	11.111.528	46.731.819		10.800.000		
0105	AVVIZIO IMPRESI	17.000.000	10.000.000		27.000.000	65.155.023	35.933.897	111.111.111		27.111.111		
0106	INTERESSI E PREMI SU TITOLI E RENDITO FISSO	20.500.000			20.500.000	219.110				1.111.111		
0107	INTERESSI E PREMI SU TITOLI E RENDITO FISSO											
0108	INTERESSI ATTIVI SU MUTUI, DEPOSITI E C/C						1.111.111	111.111		1.111.111		
0109	INTERESSI ATTIVI SU MUTUI, DEPOSITI E C/C											
0110	INTERESSI ATTIVI SU MUTUI, DEPOSITI E C/C	120.000.000	80.000.000		200.000.000	111.111	111.111	111.111		111.111		
	Totale Categoria 8	438.220.000	140.000.000		578.220.000	224.216.471	310.354.471	334.354.471	111	1.111.111		
0111	RECUPERO E RIMBORSI DIVERSI	31.800.000	148.160.541	9.500.000	190.460.541	28.500.000	32.074.000	1.111.111		881.111		
0112	RECUPERO E RIMBORSI DIVERSI	18.000.000	2.000.000		20.000.000	8.521.000	14.721.000	11.111.111		11.111.111		
0113	RECUPERO E RIMBORSI DIVERSI		74.200		74.200	74.200	11.111.111	11.111.111		11.111.111		
0114	RECUPERO E RIMBORSI DIVERSI	13.800.000	44.500.000		57.500.000	27.127.271		27.127.271		11.111.111		
0115	IMMOBILIZI DI ACCORDAZIONE											
	Totale Categoria 9	42.800.000	184.234.741	9.500.000	236.334.741	74.434.671	58.111.111	133.364.111	11.111.111	11.111.111		
0116	ENTRATA PER RISCOSSIONI IN ALTRE VOCI											
0117	ENTRATA PER RISCOSSIONI	3.000.000			3.000.000					3.000.000		
	Totale Categoria 10	3.000.000			3.000.000					3.000.000		
	TOTALE TITOLO 1	1.842.634.422	343.937.260	119.138.843	2.219.452.929	973.820.125	1.029.254.411	2.051.111.111	11.111.111	11.111.111		

XII LEGISLATURA - DISEGNI DI LEGGE E RELAZIONI - DOCUMENTI

RENDICONTO FINANZIARIO DELL'ESERCIZIO 1991 PARTE II

ENTRATE

CAPICOLA	GESTIONE DEI RESIDUI ATTIVI				GESTIONE DI CASSA				TOTALE DEI RESIDUI ATTIVI AL TERMINE DELL'ESERCIZIO		
	RESIDUI AL 1/1/1991	RISCOSSI	RIMBORSI DA RISCUOTERE	TOTALE	VARIAZIONI		PREVISIONI	RISCOSSIONI		DIFFERENZE RISPETTO ALLE PREVISIONI	
					IN +	IN -				IN +	IN -
1	2	3	4 (1+2+3)	5 (1+4+5)	6 (16-17)	7 (18-16)	8	9	10 (10-19)	11 (19-20)	12 (1+11)
	145.328.785	159.251.234	1.797.444	145.328.785			607.000.000	291.127.000		115.872.915	200.029.779
							880.180			880.180	
Totale	145.328.785	159.251.234	1.797.444	145.328.785			607.000.000	291.127.000		115.872.915	200.029.779
							880.180			880.180	
Totale	145.328.785	159.251.234	1.797.444	145.328.785			607.000.000	291.127.000		115.872.915	200.029.779
							880.180			880.180	
							1.529.734.296	1.279.345.915	297.000	250.465.381	725.065.522
							182.338.61	132.747.56		50.000.000	38.034.497
							51.512.467	61.289.111		9.776.644	33.294.525
							148.256.200	129.023.217		19.232.983	67.745.891
							40.330.379	22.111.111		18.219.268	15.534.519
							14.027.111	11.000.000		3.027.111	5.484.921
							772.000.000	551.766.511		220.233.489	171.777.597
							21.254.111	621.111.111		202.146.111	171.777.597
							211.094.111	43.076.752		168.017.359	61.771.220
							28.421.856	14.074.989		12.346.867	24.120.743
							6.844.200	2.899.493		3.944.707	31.294.437
							27.500.000	27.337.111		162.704	
							146.970			146.970	146.970
							274.027.249	94.367.130	1.054.111	162.693.607	97.456.425
							112.000			112.000	
							2.100.000			2.100.000	
Totale	145.328.785	159.251.234	1.797.444	145.328.785	148.880	1.408.480	2.440.814.248	1.793.447.201	1.451.211	647.925.857	1.171.224.948

XII LEGISLATURA - DISEGNI DI LEGGE E RELAZIONI - DOCUMENTI

RENDICONTO FINANZIARIO DELL'ESERCIZIO 1971

LIRICALI

CATEGORIA	DESCRIZIONE	PREVISIONI			SOPRE ACCERTATE			DIFFERENZE		
		INITIALI	VARIAZIONI		DEFINITIVE	ESERCIZI	RIMBORSI DA FISCALITÀ	TOTALI ACCERTATI	RISPECCHIO LEGGE FINANZIARIA	
			IN AUMENTO	IN DIMINUIZIONE					IN %	IN %
		6	5.174	6.167	7.645-61	8	9.410-81	10.184-9	11.110-7	12.140-0
11	ALIENAZIONE DI IMMOBILI E DIRITTI REALI									
1101	ALIENAZIONE TERRENI		5.026.740.800		5.026.740.800	5.022.480.375	1.438.220	5.023.920.595		837.202
1102	ALIENAZIONE TERRENI	450.000.000			450.000.000	450.000.000		450.000.000		
1103	ALIENAZIONE EDIFICI									
1104	USUFRUTTO DI DIRITTI REALI									
1105	USUFRUTTO DI DIRITTI REALI		4.000.000		4.000.000	4.000.000		4.000.000		
1106	REALIZZI DIMIENI									
	Totale Categoria 11	450.000.000	5.026.740.800		5.476.740.800	5.476.480.375	1.438.220	5.478.920.595		837.202
12	ALIENAZIONE DI IMMOBILIZZAZIONI TESORICHE									
1201	ALIENAZIONE BENE MOBILI ARREDI E MACCHINE UFFICIO		500.000		500.000		500.000			
1202	ALIENAZIONE BENE MOBILI ARREDI MACCHINE UFFICIO									
1203	ALIENAZIONE AUTOPLESSI		1.000.000		1.000.000	1.000.000		1.000.000		
	Totale Categoria 12		1.500.000		1.500.000	1.000.000	500.000	1.500.000		
13	FINANZIAMENTO DI IMMOBILI									
1301	FINANZIAMENTO DI IMMOBILI GARANTITI DALLO STATO					2.836.776		2.836.776	2.836.776	
1302	REALIZZI FINANZIARI ESCESSI O GARANTITI DALLO STATO	829.445.000			829.445.000	829.444.776		829.444.776		224
	Totale Categoria 13	829.445.000			829.445.000	832.481.736		832.481.736	2.836.776	224
14	DEPOSITI DI CREDITO									
1401	PRELEV. DEPOSITI INCOLLATI LIRICALI INDEMN. ANZ.	15.000.000	30.240.157		45.240.157	50.240.157		100.240.157		1.000.000
1402	PRELEV. DEPOSITI INCOLLATI LIRICALI INDEMN. ANZ.	10.000.000			10.000.000	10.000.000		20.000.000		1.000.000
1403	PRELEV. DEPOSITI INCOLLATI LIRICALI INDEMN. ANZ.									
1404	RESIDUO DI DEPOSITI A CAUZIONE PRESSO TERZI					500.000		500.000	500.000	
1405	RESIDUO DI DEPOSITI A CAUZIONE PRESSO TERZI		600.000		600.000	600.000		600.000		
1406	RESIDUO DELLA TESORERIA STABILE						10.869.715.481	10.869.715.481	10.869.715.481	

XII LEGISLATURA - DISEGNI DI LEGGE E RELAZIONI - DOCUMENTI

RENDICONTO FINANZIARIO DELL'ESERCIZIO 1971 PAG. II

ENTRATI

CATEGORIA	RESIDUI DEI PERIODI ANTERIORI				GESTIONE DI CASSA				TOTALE DEI RESIDUI ATTIVI AL TERMINE DELL'ESERCIZIO	
	RISORSE	RISERVE DA RILASCIARE	TOTALI	VARIAZIONI		PREVISIONI	RISCOSSIONI	DIFFERENZE RISPETTO ALLE PREVISIONI		
				IN +	IN -			IN +		IN -
16	15 (16-14)	16 (16-15)	17 (16-13)	18 (13-16)	19	20	21 (20-19)	22 (19-20)	23 (19-15)	
		19.334.875	19.334.875		5.827.263.860	5.022.485.375		4.718.475	20.773.095	
	131.000.000	25.000.000	156.000.000		150.000.000	1.287.000.000		113.000.000	55.130.000	
	135.000.000		135.000.000			435.000.000		435.000.000		
	15.369.544		15.369.544		15.369.544			15.369.544	15.369.544	
	4.000.000			4.000.000	8.000.000	4.000.000		4.000.000		
	114.000.000	35.000.000	149.000.000	4.000.000	5.700.573.144	6.750.485.375	1.049.000.000	24.087.949	71.762.438	
								500.000	500.000	
					1.000.000					
					1.500.000			500.000	500.000	
					5.000.000			2.163.040		
	1.930.652.052	1.930.652.052	1.930.652.052		829.645.000	1.761.931.788	1.930.652.052			
	1.930.652.052	1.930.652.052	1.930.652.052		834.645.000	1.763.931.788	1.930.652.052	2.163.040		
		28.481.671	28.481.671		31.863.171	11.041.127		59.262.771	78.487.678	
		31.630.000	31.630.000		10.000.000	1.039.000		6.911.778	11.671.000	
		13.225.700	13.225.700						13.225.700	
						500.000				
					600.000	600.000				
		159.179.204	159.179.204						159.179.204	





XII LEGISLATURA - DISEGNI DI LEGGE E RELAZIONI - DOCUMENTI

CONTABILI

CATEGORIA	SETTORE DEI RESIDUI ATTIVI				VARIAZIONI		GESTIONE		CASSA		TOTALE DEI RESIDUI ATTIVI A FINE DELL'ESERCIZIO
	RESIDUI ALL'1/1/1971	RISORSE	RIMASTI DA RISCOVERE	TOTALI	IN +	IN -	PREVISIONI	RISORSE	DIFFERENZE PREVISIONALI PREVISIONI		
									IN +	IN -	
1971	14	15 (16-14)	16 (14+15)	17 (16-15)	18 (17-16)	19	20	21 (20-19)	22 (21-20)	23 (15)	
1000	764.695.576	664.850.175	764.695.576			102.682.973	26.374.197	5	66.523.076	664.850.175	
1001	22.942.050	23.761.050	22.942.050			110.170.845			23.761.050	22.942.050	
1002	294.617.220	294.617.220	294.617.220			498.585.805	159.884.440		294.617.220	294.617.220	
1003	226.298.325	226.298.325	226.298.325			130.031.447	63.876.391		226.298.325	226.298.325	
1004	12.795.750	12.795.750	12.795.750			19.743.625			12.795.750	12.795.750	
1005	16.986.240	16.986.240	16.986.240			22.479.360			16.986.240	16.986.240	
1006	24.784.030	24.784.030	24.784.030			31.476.050	24.784.030		24.784.030	24.784.030	
1007	8.679.500	8.679.500	8.679.500			8.679.500			8.679.500	8.679.500	
1008	781.250.000	781.250.000	781.250.000			781.250.000			781.250.000	781.250.000	
1009	12.795.750	12.795.750	12.795.750			19.743.625			12.795.750	12.795.750	
1010	82.221.910	82.221.910	82.221.910			82.221.910	38.169.360		82.221.910	82.221.910	
1011	104.074.480	104.074.480	104.074.480			104.074.480			104.074.480	104.074.480	
1012	71.736.770	71.736.770	71.736.770			107.925.451	71.736.770		71.736.770	71.736.770	
1013	44.155.432	44.155.432	44.155.432			44.155.432			44.155.432	44.155.432	
1014	9.059.405	9.059.405	9.059.405			36.374.425	16.073.545		9.059.405	9.059.405	
1015	5.169.195	5.169.195	5.169.195			5.169.195			5.169.195	5.169.195	
TOTALE	2.478.875.875	1.931.199.845	2.478.875.875			25.085.895	3.480.081.504		1.931.199.845	2.478.875.875	
1016	19.795.000	19.795.000	19.795.000	19.795.000	19.795.000	19.795.000			19.795.000	19.795.000	

XII LEGISLATURA - DISEGNI DI LEGGE E RELAZIONI - DOCUMENTI

RENDICONTO FINANZIARIO DELL'ESERCIZIO 1991 PARTE I  
ESTRAITTO

ARTICOLO	DESCRIZIONE	C O N S U M I D E D I C O N N E T T E N Z I A							
		P R E V I S I O N I			S O M M E A C C E R T A T E			D I F F E R E N Z E	
		S I M B O L I	V A R I A Z I O N I		I N F I N I T I V E	R I S U L T O	R I M A S T E D A R I S C U O T T E R E	R I S C O T T O S U L L E P R E V I S I O N I	
			I N A U M E N T O	I N D I M I N U Z I O N E				I N +	I N -
4	5 (1-6)	6 (14-7)	7 (4-5-6)	8	9 (10-8)	10 (14-9)	11 (10-11)	12 (10-12)	
	Totale Categoria 18 RISPARMIAMENTI DA FONDI E PROVINCE								
7210	INVESTIMENTI DA ALTRI FONDI DEL SETTORE PUBBLICO								
7211	INVESTIMENTI DA ALTRI FONDI SETTORE PUBBLICO E PRIVATO								
7212	TRASFERIMENTI ALTRI FONDI PUBBLICITARI CON RIESCA		20.000.000		20.000.000	20.000.000		20.000.000	
7213	Totale Categoria 19 ASSUNZIONI DI MUTUI		20.000.000		20.000.000	20.000.000		20.000.000	
7214	ASSUNZIONI DI MUTUI								
7215	Totale Categoria 19 ASSUNZIONI DI PRESTITI	190.000.000	1.089.820.740		1.279.820.740	10.267.740	1.279.820.740	107.810.000	
7216	ASSUNZIONI DI ALTRI DEBITI FINANZIARI								
7217	EMISSIONI DI OBBLIGAZIONI								
7218	PARTITE DI C/R								
7219	PARTITE DI C/O								
7220	RETEMIUTE ERAPINALI	332.000.000			332.000.000	262.800.000	74.800.000	262.800.000	69.200.000
7221	RETEMIUTE ERAPINALI	35.000.000			35.000.000	15.377.498	8.656.000	24.031.100	10.968.900
7222	RETEMIUTE ERAPINALI	68.000.000			68.000.000	20.000.000	9.480.000	39.499.000	28.501.000
7223	RETEMIUTE PREVIDENZIALI ED ASSISTENZIALI	70.000.000			70.000.000	68.021.150	13.985.500	82.006.650	12.006.650
7224	RETEMIUTE PREVIDENZIALI ED ASSISTENZIALI	9.000.000			9.000.000	4.487.019	1.535.000	4.021.100	4.978.900
7225	RETEMIUTE PREVIDENZIALI ED ASSISTENZIALI	21.000.000			21.000.000	11.451.050	6.524.500	17.975.550	3.024.450
7226	DEPOSITI CAUZIONALE DA TERZI		1.000.000		1.000.000				1.000.000
7226a	RECUPERO ANTICIPAZIONE FONDI ECONOMICI	19.000.000			19.000.000	7.284.767	21.393.000	28.677.767	9.678.000
7226b	ANTICIPI ECON.	2.000.000			2.000.000		1.000.000	1.000.000	1.000.000
7227	ESBORNI ANTICIPAZ. SEC. OPERATIVE PERTORZIONE					716.931.082	3.519.933.400	4.236.864.482	4.236.864.482



XII LEGISLATURA - DISEGNI DI LEGGE E RELAZIONI - DOCUMENTI

RENDICONTO FINANZIARIO DELL'ESERCIZIO 1991 -- PARTE I

ENTRATI

CAPITOLO		GESTIONE DI COMPETENZA								
CODICE	DESCRIZIONE	PREVISIONI			SOMME ACCERTATE			DIFFERENZE RISPETTO ALLE PREVISIONI		
		INIZIALI	VARIAZIONI		DEFINITIVE	RISCOSE	RIMASTE DA RISCIUTERE	TOTALI ACCERTATI	IN +	IN -
			IN AUMENTO	IN DIMINUIZIONE						
		4	5 (7-4)	6 (4-7)	7 (4+5-6)	8	9 (10-8)	10 (8+9)	11 (10-7)	12 (7-10)
72212	PERC ANTICIPAZIONI SEZ. OPERATIVE PERIFERICHE				850.000.000		3.312.039.710	3.312.039.710	2.462.039.710	
72213	PERC ANTICIPAZIONI SEZ. OPERATIVE PERIFERICHE	850.000.000			850.000.000		3.312.039.710	3.312.039.710	2.462.039.710	
72214	PARTITE IN CONTO SOSPESI	10.000.000			10.000.000	475.065.437	58.527.579	533.593.016	523.593.016	
72215	PARTITE IN CONTO SOSPESI	8.000.000			8.000.000	366.000		366.000		7.634.000
72216	PARTITE IN CONTO SOSPESI	11.000.000			11.000.000	7.503.553	2.676.050	10.179.603		820.397
	- Totale Categoria 22 -	1.435.000.000	1.000.000		1.436.000.000	1.599.298.066	7.030.691.243	8.679.989.849	7.245.948.691	51.928.842
	- TOTALE TITOLO 7 -	1.435.000.000	1.000.000		1.436.000.000	1.599.298.066	7.030.691.243	8.679.989.849	7.245.948.691	51.928.842

XII LEGISLATURA - DISEGNI DI LEGGE E RELAZIONI - DOCUMENTI

RENDICONTO FINANZIARIO DELL'ESERCIZIO 1991 PARTE II

ENTRATI

ARTICOLI CODICE	GESTIONE DEI RESIDUI ATTIVI				VARIAZIONI		GESTIONE DI CASSA				TOTALE DEI RESIDUI ATTIVI AL TERMINE DELL'ESERCIZIO
	RESIDUI ALL'INIZIO DELL'ESERCIZIO	RISCOSSI	RIMASTI DA RISCIUTERE	TOTALI	IN +	IN -	PREVISIONI	RISCOSSIONI	DIFFERENZE RISPETTO ALLE PREVISIONI		
									IN +	IN -	
13	14	15 (16-14)	16 (14+15)	17 (16-13)	18 (13-16)	19	20	21 (20-19)	22 (19-20)	23 (19+15)	
	277.483.141	277.483.141	843.994.176	1.121.477.317			1.100.000.000	277.483.141		822.516.859	4.156.101.697
	30.390.709	1.803.109	28.587.600	30.390.709			22.952.959	476.868.546	453.915.587		67.115.175
							8.000.000	360.000		7.640.000	
	394.136.758	393.292.787	845.971	394.138.758			399.835.000	476.746.647	767.146		3.511.121
	1.642.644.936	768.851.990	873.777.379	1.642.629.369	40.820	56.387	2.105.706.055	1.368.150.596	1.177.613.946	915.179.413	7.904.401.622
	1.642.644.936	768.851.990	873.777.379	1.642.629.369	40.820	56.387	2.105.706.055	1.368.150.596	1.177.613.946	915.179.413	7.904.401.622

XII LEGISLATURA - DISEGNI DI LEGGE E RELAZIONI - DOCUMENTI

RENDICONTO FINANZIARIO DELL'ESERCIZIO 1991 PARTE I

ENTRATE

ARTICOLO	GESTIONE DI COMPETENZA					DIFFERENZE	
	DESCRIZIONE	PREVISIONI		DEFINITIVE	SOMME ACCRETE		RISPOSTO ALL'INIZIALE
		INITIALI	VARIAZIONI		PRODOTTE	TOTALI ACCRETE	
		IN ALZATO	IN DIMINUZIONE			IN	IN
		5.174	5.174		5.174		
001	IMPEGNI	1.052.890.845	74.230.802	1.127.121.647			
002							
003							
004							
005							
006							
007							
008							
009							
010							
011							
012							
013							
014							
015							
016							
017							
018							
019							
020							
021							
022							
023							
024							
025							
026							
027							
028							
029							
030							
031							
032							
033							
034							
035							
036							
037							
038							
039							
040							
041							
042							
043							
044							
045							
046							
047							
048							
049							
050							
051							
052							
053							
054							
055							
056							
057							
058							
059							
060							
061							
062							
063							
064							
065							
066							
067							
068							
069							
070							
071							
072							
073							
074							
075							
076							
077							
078							
079							
080							
081							
082							
083							
084							
085							
086							
087							
088							
089							
090							
091							
092							
093							
094							
095							
096							
097							
098							
099							
100							



XII LEGISLATURA - DISEGNI DI LEGGE E RELAZIONI - DOCUMENTI

RENDICONTO FINANZIARIO DELL'ESERCIZIO 1991 - PARTE I  
**CONSOLIDATO** **SPESA**

CAPITOLO	DESCRIZIONE	SEZIONE DI COMPETENZA							
		PREVISIONI			SOMME IMPEGGATE			DIFFERENZE RISPETTO ALLE PREVISIONI	
		DEFINITE	VARIAZIONI		PAGATE	RIMASTE DA PAGARE	TOTALI IMPEGGI	in +	in -
			IN AUMENTO	IN DIMINUIZIONE					
4	5 (2-4)	6 (4-7)	7 (4+5-6)	8	9 (10-8)	10 (8+9)	11 (10-7)	12 (7-10)	
1000	SPESA CORRENTE								
1000	SPESA PER GLI ORGANI DELL'ENTE								
1000	COMPENSI AL PRESIDENTE	6.600.000			6.600.000	3.070.000	3.530.000	6.630.000	230.000
1000	COMPENSI AI COMPONENTI CONS. AMMINISTRAZIONE	16.000.000			16.000.000	420.000	15.580.000	20.070.000	4.070.000
1000	COMPENSI AI COMPONENTI CONS. AMMINISTRAZIONE	3.600.000			3.600.000	70.000	3.530.000	70.000	3.530.000
1000	COMPENSI AI COMP. COLLEGIO REVISORI DEI CONTI	13.000.000			13.000.000	210.000	12.790.000	13.240.000	240.000
1000	IND. RIMBORSO SPESE TRASP. MISSIONI ORGANI IST.		1.000.000		1.000.000	761.760	238.240	761.760	238.240
1000	IND. RIMBORSO SPESE TRASP. MISSIONI ORGANI IST.		3.000.000	1.500.000	4.500.000	1.390.045	3.109.955	2.252.185	2.252.185
	- Totale Categoria 1 -	42.000.000	2.500.000		44.500.000	5.921.825	38.578.175	43.023.945	4.545.770
1000	SPENSI PER IL PERSONALE IN ATTIVITA' DI SERVIZIO								
1000	STIPENDI ED ALTRI FISSI PERSONALE IMPIEGATIZI	118.000.000	2.373.140	28.743.548	71.427.632	84.326.047	8.425.961	119.746.000	7.345.868
1000	STIPENDI ED ALTRI FISSI PERSONALE IMPIEGATIZI	16.250.000	11.250.000		27.500.000	17.437.226	10.062.774	27.625.226	10.125.226
1000	STIPENDI ED ALTRI FISSI PERSONALE IMPIEGATIZI	150.000.000		8.000.000	162.000.000	132.799.621	29.200.379	143.789.536	7.789.536
1000	STIPENDI ED ALTRI ASSEGNI PERSONALE IMPIEGATIZI	110.700.000	2.000.000	9.796.135	122.496.135	109.066.867	13.429.268	115.916.631	2.412.166
1000	STIPENDI ED ALTRI ASSEGNI PERSONALE IMPIEGATIZI	50.000.000	1.730.000		51.730.000	40.225.918	11.504.082	51.726.000	1.726.000
1000	STIPENDI ED ALTRI FISSI PERSONALE IMPIEGATIZI	11.000.000		462.830	11.462.830	10.551.585	911.245	11.551.585	5.755
1000	STIPENDI ED ALTRI FISSI PERSONALE IMPIEGATIZI	8.477.960			8.477.960	8.477.960		8.477.960	
1000	STIPENDI ED ALTRI FISSI PERSONALE IMPIEGATIZI	12.000.000	1.454.018		13.454.018	13.454.018		13.454.018	
1000	STIPENDI ED ALTRI FISSI PERSONALE IMPIEGATIZI	40.000.000	2.000.000		48.000.000	37.247.081	10.752.919	47.999.981	6.619
1000	STIPENDI ED ALTRI ASSEGNI PERSONALE IMPIEGATIZI	29.576.350	2.460.000		29.056.350	29.056.350		29.056.350	
1000	STIPENDI ED ALTRI FISSI PERSONALE IMPIEGATIZI	45.000.000			45.000.000	37.676.605	7.323.395	45.000.000	



XII LEGISLATURA - DISEGNI DI LEGGE E RELAZIONI - DOCUMENTI

RENDICONTO FINANZIARIO DELL'ESERCIZIO 1991 PARTE II  
SPESA

CAPITOLO	GESTIONE DEI RESIDUI PASSIVI				GESTIONE DI CASSA						TOTALE DEI RESIDUI PASSIVI AL TERMINE DELL'ESERCIZIO
	RESIDUI ALL'INIZIO DELL'ESERCIZIO	PAGATI	RINCHIAMI DA PAGARE	TOTALE	VARIAZIONI		PREVISIONI	PAGAMENTI	DIFFERENZE RISPETTO ALLE PREVISIONI		
					IN +	IN -			IN +	IN -	
CODICE	12	14	15 (16-14)	16 (16+15)	17 (16-13)	18 (13-14)	19	20	21 (20-19)	22 (19-20)	23 (9+15)
111.1											
101010	5.640.000	5.640.000		5.640.000			12.540.000	8.710.000		3.830.000	3.540.000
101020	1.300.000	1.300.000		1.300.000			20.560.000	1.800.000		18.760.000	19.450.000
101022							3.400.000	70.000		3.530.000	
101030							13.000.000	210.000		12.790.000	13.030.000
101050							1.226.140	781.740		474.380	
101054	860.400	860.400		860.400			5.500.000	2.250.465		3.249.535	860.120
tot. Cap. 1	7.800.400	7.800.400		7.800.400			56.426.140	13.802.225		42.623.915	37.192.120
102010	9.115.571	9.115.571		9.115.571			99.776.446	93.441.112		6.335.334	8.445.961
102011							27.500.000	17.437.228		10.062.772	10.188.429
102012	21.851.323	21.851.323		21.851.323			181.600.000	134.650.344		46.949.656	30.990.515
102017	5.417.156	5.417.156		5.417.156			110.915.091	114.504.013	3.588.922		5.229.174
102018	10.789.254	10.789.254		10.789.254			51.015.272	51.015.272			11.502.300
102014							10.557.170	10.551.585		5.585	
102019							8.477.940	8.477.940			
102015	5.315.595	5.315.595		5.315.595			18.627.931	18.749.611	91.680		
102016	5.972.775	5.972.775		5.972.775			43.224.854	43.224.854			10.746.991
102011							29.056.399	29.053.928		2.462	
102013							1.153.942			1.153.942	
102014	4.571.499	4.571.499		4.571.499			48.036.444	46.286.104		1.748.340	7.301.395







XII LEGISLATURA - DISEGNI DI LEGGE E RELAZIONI - DOCUMENTI

RENDICONTO FINANZIARIO DELL'ESERCIZIO 1991 PARTE II

SPESA

CAPITOLO	GESTIONE DEI RESIDUI PASSIVI						GESTIONE DI CASSA				TOTALE DEI RESIDUI PASSIVI AL TERMINE DELL'ESERCIZIO
	RESIDUI ALL'INIZIO DELL'ESERCIZIO	PAGATI	RIMASTI DA PAGARE	TOTALE	VARIAZIONI		PREVISIONI	PAGAMENTI	DIFFERENZE RISPETTO ALLE PREVISIONI		
					IN +	IN -			IN +	IN -	
CODICE	13	14	15 (14-14)	16 (14+15)	17 (16-13)	18 (15-16)	19	20	21 (20-19)	22 (19-20)	23 (19+15)
102020							30.470			30.470	
102029											
102021	22.000.000	22.000.000		22.000.000			4.278.749	22.000.000	15.721.831		
102025	36.134.535	36.134.535		36.134.535			115.803.565	115.803.565			
102028											
10202C	5.317.945	5.317.945		5.317.945			4.007.648	5.317.945		489.703	
10202F											11.000.000
10202H							40.075.889	58.516.471		1.545.218	20.743.741
10202I	14.431.842	14.431.842		14.431.842			15.000.000	14.431.842	1.431.842		
10202S	595.350	595.350		595.350			46.707	595.350	524.643		
10202U							19.400.000	19.400.000			
10202V											
10202W							23.200.000	18.571.027		14.628.973	6.118.994
10202X	5.588.048	5.588.048		5.588.048			5.499.558	5.588.048		111.510	
10202Y	3.354.800	3.354.800		3.354.800			3.455.541	3.354.800		99.741	
10202Z											
102030	600.180	600.180		600.180			7.985.139	9.672.741	1.687.622		1.313.319
102032	187.644	187.644		187.644			4.000.000	3.329.894		670.104	377.444
102033											
102034											
102035											
102036											
102037											
102038											
102039											
10203A							3.180.400	2.835.892		354.508	
10203B											
10203C							515.904			515.904	



XII LEGISLATURA - DISEGNI DI LEGGE E RELAZIONI - DOCUMENTI

RENDICONTO FINANZIARIO DELL'ESERCIZIO 1971 PARTE II

SPESA

CAPITOL CODICE	GESTIONE DEI RESIDUI PASSIVI					GESTIONE DI CASSA					TOTALE DEI RESIDUI PASSIVI AL TERMINE DELL'ESERCIZIO
	RESIDUI ALL' INIZIO DELL' ESERCIZIO	PAGATI	RISPOSTI DA PAGARE	TOTALI	VARIAZIONI		PREVISIONI	PAGAMENTI	DIFFERENZE RISPETTO ALLE PREVISIONI		
					In +	In -			In +	In -	
13	14	15 (14-14)	16 (16+15)	17 (16-13)	18 (13-16)	19	20	21 (20-19)	22 (19-20)	23 (19+15)	
102030											
102031											
102032											
102033											
102034											
102035											
102036							521.250	501.248	20.002		
102037							1.830.540		1.830.540		
102040							5.240.000	3.347.751	1.912.249		
102041							1.674.002		1.674.002		
102042											
102043							324.224		324.224		
102050	4.591.140	4.591.140		4.591.140			45.516.818	53.716.810	11.799.978	4.757.495	
102051	2.947.140	2.947.140		2.947.140			9.193.650	4.451.095	4.742.555	4.400.720	
102052											
102053							9.292.145	4.991.130	2.301.035	3.750.450	
102054							7.110.000	2.874.215	4.235.785	4.074.455	
102055	2.448.825	2.448.825		2.448.825			14.585.400	8.917.645	5.767.843	3.329.555	
102056											
102057							1.674.524	705.915	970.609	307.435	
102058							1.000.000	303.800	696.200		
102059	3.175.430	3.175.430		3.175.430			8.175.430	8.175.430			
102060							353.945		353.945		
102061							1.544.508	1.544.508		455.492	
102062	2.304.750	2.304.750		2.304.750			4.142.935	2.304.750	1.838.185		







XII LEGISLATURA - DISEGNI DI LEGGE E RELAZIONI - DOCUMENTI

RENDICONTO FINANZIARIO DELL'ESERCIZIO 1991 PARTE I  
SPLSL

CODICE	DESCRIZIONE	ESTENSIONE DI COMPETENZA										
		PREVISIONI				SOMME IMPEGNATE			DIFFERENZA RISPETTO ALLE PREVISIONI			
		INIZIALI	VARIAZIONI		DEFINITIVE	PAGATE	BILANCIO DA PAGARE	TOTALI IMPEGNI	IN +	IN -		
			IN AUMENTO	IN DIMINUIZIONE								
4	5 (2-4)	6 (4-7)	7 (4+5-6)	8	9 (10-8)	10 (8+9)	11 (10-7)	12 (7-10)				
102061	- INDENN.RIAB.SPESSE TRAMP. RINSCINDI ESTERNA											
102062	- INDENN.RIAB.SPESSE TRAMP. RINSCINDI EST.	4.500.000	1.270.000		7.770.000	2.070.000	1.079.325	3.949.325			3.020.475	
102080	- ONERI PREV. ED ASSISTENZIALI CARICO DELL'ENTE	297.458.400	28.940.200	14.404.000	684.194.724	525.444.125	184.444.341	642.136.444	27.925.498			
102081	- ONERI PREV. ED ASS. CARICO DELL'ENTE	24.000.000	9.000.000		45.000.000	29.725.874	14.783.824	54.529.700	9.529.700			
102082	- ONERI PREV. ED ASS. CARICO DELL'ENTE	105.000.000		5.000.000	100.000.000	78.894.205	21.107.155	102.001.540	2.001.540			
102083	- ONERI PREV. ED ASS. CARICO DELL'ENTE	23.000.000			23.000.000	20.414.991	2.585.009	23.000.000				
102084	- ONERI PREV. ASS. CARICO DELL'ENTE	23.000.000			23.000.000	23.000.000		23.000.000				
102087	- ONERI PREV. ASS. CARICO DELL'ENTE	52.718.000		22.500.000	29.218.000	4.364.400	17.147.379	23.721.059			5.478.145	
102089	- ONERI PREV. ASS. CARICO DELL'ENTE											
10208A	- ONERI PREV. ASS.	1.585.000	3.000.000		4.585.000		2.315.941	2.315.941			2.249.059	
10208C	- ONERI PREV. E ASSIST. A CARICO DELL'ENTE	13.400.000		3.550.000	9.850.000	5.484.398	4.120.298	9.804.676			43.304	
10208F	- ONERI PREV. ED ASSISTENZIALI CARICO DELL'ENTE											
10208G	- ONERI PREV. ASS.	5.500.000		1.176.540	4.329.460	4.329.460		4.329.460				
10208I	- ONERI PREV. ED ASSISTENZIALI CARICO DELL'ENTE	11.597.724	210.000		11.907.724	11.910.772	120.605	12.049.377	141.652			
10208J	- ONERI PREV. ED ASSISTENZIALI CARICO DELL'ENTE											
10208N	- ONERI PREV. ED ASSISTENZIALI CARICO DELL'ENTE		17.936.837		17.936.837	8.437.997	4.594.973	13.234.970			4.701.867	
10208L	- ONERI PREV. ASS. CARICO DELL'ENTE	3.750.000			3.750.000		123.995	123.995			3.424.005	
10208M	- ONERI PREV. ED ASSIST. A CARICO DELL'ENTE											
10208H	- ONERI PREV. ASS.	24.000.000		11.000.000	25.000.000	18.127.694	4.815.000	24.942.694			57.306	
10208O	- ONERI PREV. ED ASSIST. CARICO DELL'ENTE	8.000.000			8.000.000	8.000.000		8.000.000				
10208P	- ON. PREV. ED ASS. A CAR. ENTE SNE - CEE - MAF		5.000.000		5.000.000						5.000.000	
10208Q	- ONERI PREV. ED ASSIST. CARICO DELL'ENTE - MAPPE SENONICHE	52.184.000		12.684.000	39.500.000	7.401.398	19.305.374	26.904.774			12.593.226	
10208R	- ONERI PREV. ED ASSIST. CARICO DELL'ENTE		20.430.587		20.430.587	16.750.079	3.000.508	20.430.587				

XII LEGISLATURA - DISEGNI DI LEGGE E RELAZIONI - DOCUMENTI

RENDICONTO FINANZIARIO DELL'ESERCIZIO 1991 PARTE II  
SPESSE

CAPITOLLO	GESTIONE DEI RESIDUI PASSIVI				GESTIONE DI CASSA						TOTALE DEI RESIDUI PASSIVI AL TERMINE DELL'ESERCIZIO
	RESIDUI ALL'INIZIO DELL'ESERCIZIO	PAGATI	RIMASTI DA PAGARE	TOTALI	VARIAZIONI		PREVISIONI	PAGAMENTI	DIFFERENZE RISPETTO ALLE PREVISIONI		
					IN +	IN -			IN +	IN -	
13	14	15 (14-13)	16 (14+15)	17 (16-13)	18 (17-16)	19	20	21 (20-19)	22 (19-20)	23 (19+15)	
102041							4.500.000	2.078.000		4.430.000	1.879.325
102042											
102080	138.560.567	137.031.107		137.031.107	1.529.460		618.075.971	672.495.232	53.619.261		106.666.311
102081	15.861.944	15.861.944		15.861.944			53.743.677	55.617.818	1.874.141		14.763.026
102082	27.217.787	27.149.037		27.149.037		100.750	115.000.000	98.663.422		16.936.578	21.107.155
102083							30.414.991	30.414.991			2.585.909
102084							23.000.000	23.000.000			
102085							26.979.940	4.564.480		20.415.460	17.147.379
102089							2.100.000			2.100.000	
10208A	1.053.192	1.053.192		1.053.192			5.435.000	1.053.192		4.581.808	2.315.941
10208C	1.019.726	1.019.726		1.019.726			10.914.775	4.704.124		4.208.651	4.120.298
10208F											
10208G							4.329.460	4.329.460			
10208I							11.907.724	11.918.772	11.648		130.605
10208J											
10208L	938.796	938.796		938.796			8.637.997	9.574.793	938.796		4.574.973
10208M							3.750.000			3.750.000	123.995
10208P											
10208R							18.127.614	18.127.614	00		4.815.000
10208C	600.000	600.000		600.000			8.600.000	8.600.000			
10208P											
10208A							39.500.000	7.601.398		31.898.602	19.325.374
10208B	15.290.000	15.000.000		15.000.000			14.750.079	31.750.079	15.000.000		3.088.506





XII LEGISLATURA - DISEGNI DI LEGGE E RELAZIONI - DOCUMENTI

RENDICONTO FINANZIARIO DELL'ESERCIZIO 1991 PARTE I

SPESA

CODICE	DESCRIZIONE	ESTIMATORE DI COMPETENZA								
		PRELIEVI				SOPRE IMPEGNATE			DIFFERENZE RISPETTO ALLE PREVISIONI	
		INITIALI	VARIABILI		DEFINITIVE	PAGATE	RIMASTE DA PAGARE	TOTALI IMPENZI	IN +	IN -
			IN AUMENTO	IN DIMINUIZIONE						
4	5 (7-6)	6 (4-7)	7 (6+5-6)	8	9 (10-8)	10 (8+9)	11 (10-7)	12 (7-10)		
10400	SPESA PER ACQUA, GAS, ENERGIA ELETTRICA	91.300.000	30.183.280	601.290	140.881.880	119.542.170	29.259.041	148.901.211	8.019.321	
10401	SPESA ACQUA GAS EN.ELETT.	17.000.000		700.000	16.300.000	14.679.642	1.616.450	16.295.912		4.083
10402	SPESA ACQUA GAS EN.ELETT.	4.000.000	600.000		4.600.000	2.995.859	403.621	4.298.680		1.320
10403	SPESA ACQUA GAS EN.ELETT.	2.000.000			2.000.000	2.000.000		2.000.000		
10404	SPESA ACQUA GAS EN.ELETT.	15.300.000		2.850.000	12.450.000	10.677.045	1.779.900	12.456.945	6.945	
10405	SPESA ACQUA GAS EN.ELETT.	5.000.000			5.000.000	2.862.187	1.197.813	5.000.000		
10406	SPESA PER ACQUA, GAS, ENERGIA ELETTRICA	5.000.000			5.000.000	2.679.840		2.679.840		1.320.160
10407	SPESA ACQUA GAS EN.ELETT.	16.000.000			16.000.000	16.000.000		16.000.000		
10408	SPESA PER ACQUA, GAS, ENERGIA ELETTRICA	25.000.000		25.000.000						
10409	SPESA PER ACQUA GAS ENERGIA ELETTRICA	8.000.000			8.000.000	8.000.000		8.000.000		
10410	SPESA ACQUA GAS EN.ELETT.	25.641.000			25.641.000	25.505.600		25.505.600		132.400
10411	SPESA ACQUA GAS EN. ELETT.		5.000.000		5.000.000		2.316.600	2.316.600		2.683.600
10412	SPESA ACQUA GAS, ENEL		32.621.300		32.621.300	30.879.550	1.741.750	32.621.300		
10413	SPESA ACQUA GAS EN.ELETT.	5.100.000			5.100.000	5.100.000		5.100.000		
10414	SPESA PER ACQUA, GAS, ENERGIA ELETTRICA									
10415	SPESA ACQUA GAS EN.ELETT. RAISA		25.300.000	20.000.000	15.300.000	13.253.784	2.046.216	15.300.000		
10416	SPESA ACQUA GAS EN. ELETT.									
10417	SPESA ACQUA GAS EN.ELETT.									
10418	SPESA ACQUA GAS EN.ELETT.									
10419	SPESA PER IL RISCALDAMENTO	52.690.085	60.861.343	29.349.357	93.681.991	75.128.532	18.679.961	91.808.452		1.593.539
10420	SPESA RISCALDAMENTO	28.673.504	16.000.000	3.300.000	41.293.504	29.271.622	11.782.938	40.974.560		618.944
10421	SPESA RISCALDAMENTO	3.000.000	2.000.000	100.000	4.600.000	3.886.400	123.100	4.009.500		590.500

XII LEGISLATURA - DISEGNI DI LEGGE E RELAZIONI - DOCUMENTI

RENDICONTO FINANZIARIO DELL'ESERCIZIO 1971 PARTE II  
SPESSE

CAPITOL CODICE	GESTIONE DEI RESIDUI PASSIVI				VARIAZIONI		GESTIONE DI CASSA		DIFFERENZE RISPETTO ALLE PREVISIONI		TOTALE DEI RESIDUI PASSIVI AL TERMINE DELL'ESERCIZIO
	RESIDUI ALL' INIZIO DELL' ESERCIZIO	PAGATI	RIANZI DA PAGARE	TOTALI	IN +	IN -	PREVISIONI	PAGAMENTI	IN +	IN -	
									21 (20-19)	22 (19-20)	
13	14	15 (14-14)	16 (14+15)	17 (16-13)	18 (13-14)	19	20	21 (20-19)	22 (19-20)	23 (19+15)	
104023	31.048.854	30.148.854	900.000	31.048.854			146.525.584	149.711.024	3.185.440		30.259.047
104021	1.844.150	1.844.150		1.844.150			18.144.150	18.545.617		1.420.533	1.616.450
104022	745.439	745.439		745.439			4.900.000	4.440.498		139.502	463.421
104023							2.000.000	2.000.000			
104025	1.000.400	1.000.400		1.000.400			13.577.114	11.477.445		1.899.649	1.779.900
104024							3.879.650			3.879.650	
104027							5.000.000	3.802.187		1.197.813	1.197.813
104028	1.230.415	1.230.415		1.230.415			7.775.428	4.910.255		2.865.173	
104027							16.000.000	16.000.000			
104029											
104028							8.000.000	8.000.000			
104027							25.441.000	25.505.400		125.400	
104029											2.316.400
104028							30.879.550	30.879.550			1.741.750
104027							5.100.000	5.100.000			
104027							7.545.919			7.545.919	
104028							35.299.790	13.253.784		22.046.006	2.046.214
104023											
104027											
104027											
104030	33.072.495	33.072.495		33.072.495			125.423.458	108.201.647		17.222.411	16.479.901
104021	4.709.304	4.709.304		4.709.304			44.108.256	33.980.926		10.127.330	11.782.938
104032	79.800	79.800		79.800			5.100.000	3.944.200		1.133.800	123.100

XII LEGISLATURA - DISEGNI DI LEGGE E RELAZIONI - DOCUMENTI

RENDICONTO FINANZIARIO DELL'ESERCIZIO 1991 PARTE I  
SPESA

CODICE	DESCRIZIONE	GESTIONE DI COMPETENZA								
		PREVISIONI				SOPRE INPEGNATE			DIFFERENZA RISPETTO ALLLE PREVISIONI	
		INITIALE	VARIAZIONI		DEFINITIVE	PAGATE	RIMASTE DA PAGARE	TOTALI IMPEGNI	IN +	IN -
			IN AUMENTO	IN DIMINUIZIONE						
4	5 (2-4)	6 (4-7)	7 (4+5-6)	8	9 (10-8)	10 (8+9)	11 (10-7)	12 (12-10)		
104023	SPESA RISCALDAMENTO	4.000.000			4.000.000	4.000.000		4.000.000		
104024	SPESA PER RISCALDAMENTO	4.000.000	900.000		4.900.000	4.261.000	639.000	4.900.000		
104025	SPESA RISCALDAMENTO	8.000.000			8.000.000	8.000.000		8.000.000		
104026	SPESA RISCALDAMENTO									
104027	SPESA PER RISCALDAMENTO	8.000.000			8.000.000	8.000.000		8.000.000		
104028	SPESA RISCALDAMENTO	3.685.600	3.956.563		7.642.163	7.642.163		7.642.163		
104029	SPESA RISCALDAMENTO									
104030	RISCALDAMENTO MAPPE GEOMETRICHE	11.000.000	10.000.000		21.000.000	11.000.000	5.824.690	16.824.690		4.175.310
104031	SPESA PER IL RISCALDAMENTO	5.179.397			5.179.397	5.179.397		5.179.397		
104032	SPESA PER IL RISCALDAMENTO									
104033	SPESA PER RISCALDAMENTO		39.000.000		39.000.000	6.172.792	32.827.208	39.000.000		
104034	SPESA RISCALDAMENTO									
104035	SPESA RISCALDAMENTO									
104040	CANONI VARI PUL. LOC. VIG. NOTT.	128.100.000	2.248.642	900.000	127.548.642	114.712.626	7.915.926	122.629.554		4.939.088
104041	CANONI VARI PUL. LOC. VIG. NOTT.	850.000	400.000	400.000	1.050.000	487.840	481.950	967.790		80.210
104042	CANONI VARI PUL. LOC. VIG. NOTT.	6.100.000			6.100.000	5.538.550	251.200	5.789.750		310.250
104043	CANONI VARI PUL. LOCAL. VIG. NOTT.	3.700.000		1.000.000	2.700.000	1.184.187		1.184.187		1.515.813
104044	CAN. VARI SPESA MAN. IMP. I		1.666.548		1.666.548	1.666.548		1.666.548		
104045	CANONI VARI PUL. LOC. VIG. NOTT.	40.000.000		30.970.316	9.029.684	9.029.684		9.029.684		
104046	CANONI VARI PUL. LOC. VIG. NOTT.									
104047	CANONI VARI PUL. LOC. VIG. NOTT.									
104050	PRELAI ASS. RISCHI INC. FURTO	19.150.000	12.000	390.684	18.771.316	14.368.721	1.828.916	16.189.637		2.581.679
104051	PRELAI ASS. RISCHI INC. FURTO	4.700.000	300.000		5.000.000	4.949.305		4.949.305		30.695



XII LEGISLATURA - DISEGNI DI LEGGE E RELAZIONI - DOCUMENTI

RENDICONTO FINANZIARIO DELL'ESERCIZIO 1971 - PARTE II  
 SPESE

CAPITOLO CODICE	GESTIONE DEI RESIDUI PASSIVI				VARIAZIONI		GESTIONE DI CASSA		DIFFERENZE RISPETTO ALLI PREVISIONI		TOTALE DEI RESIDUI PASSIVI AL TERMINE DELL'ESERCIZIO			
	RESIDUI ALL'INIZIO DELL'ESERCIZIO	PAGATI	RIMASTI DA PAGARE	TOTALI	IN +	IN -	PREVISIONI	PAGAMENTI	IN +			IN -		
									IN +				IN -	
									21 (20-19)	22 (19-20)			21 (20-19)	22 (19-20)
104033							4.000.000	4.000.000						
104034							6.990.000	6.261.000			629.000	639.000		
104036	3.174.123	3.174.123		3.174.123			10.174.123	11.474.123	1.000.000					
104038														
104039							8.900.000	8.900.000						
104030	2.644.316	2.644.316		2.644.316			4.433.755	10.286.479	5.852.724					
104037														
104020							11.000.000	11.000.000				5.824.690		
104035							5.179.397	5.179.397						
104032							650.134				650.134			
104031							6.172.792	6.172.792				32.847.208		
104031							2.273.636				2.273.636			
104700	27.345.029	17.823.144	9.521.885	27.345.029			142.825.240	132.546.770			10.278.470	17.437.813		
124043							1.050.000	487.840			562.160	481.950		
124042	55.500	55.500		55.500			4.600.000	5.594.050			1.005.950	251.200		
124041							2.700.000	1.184.187			1.515.813			
124048							1.666.548	1.666.548						
104057	18.103.669	18.103.669		18.103.669			16.746.567	27.133.253	10.386.686					
104046							747.610				747.610			
124041														
104056	1.919.311	1.919.311		1.919.311	4.345		24.448.881	16.280.032			8.168.849	5.826.916		
104051							5.000.000	4.949.305			50.695			

XII LEGISLATURA - DISEGNI DI LEGGE E RELAZIONI - DOCUMENTI

RENDICONTO FINANZIARIO DELL'ESERCIZIO 1971 - TAVOLA I  
SPESA

CODICE	DESCRIZIONE	SEZIONI DI COMPETENZA								
		PREVISIONI			SOMME IMPEGNATE			DIFFERENZE RISPETTO ALLE PREVISIONI		
		INIZIALI	MODIFICAZIONI		DEFINITIVE	PAGATE	RIMBORSI DA PAGARE	TOTALI APPLICATI	IN +/-	
			IN AUMENTO	IN DIMINUIZIONE					IN +	IN -
4	5 (6+7)	8 (6+7)	7 (4+5+6)	8	9 (10+8)	10 (8+9)	11 (10-7)	12 (7+10)		
104052	PREM. ASS. RISCHI INC.FORTI	5.358.000	37.100.000	11.220.000	31.230.000	31.229.379	31.229.379		421	
104053	PREM. ASS. RISCHI INC. FURTO	1.500.000	120.000		1.620.000	1.620.000	1.620.000			
104054	PREM. ASS. CONTRO RISCHI INC. FURTO	1.200.000			1.200.000				1.200.000	
104060	SPESA POST. TELEG. TELEF. SPEDIZIONI SVINC.	74.790.000	19.646.000	1.500.000	112.546.000	98.422.737	17.201.419	145.775.158	3.279.672	
104061	SPESA POST. TELEF. TELEF. SPED. SVINC.	4.500.000	2.100.000		6.600.000	4.792.450	1.813.970	4.664.420	4.420	
104062	SPESA POST. TELEF. TELEF. SPED. SVINC.	2.000.000			2.000.000	2.000.000		2.000.000		
104063	SPESA POST. TELEF. TELEF. SPED. SVINC.	16.000.000			16.000.000	15.740.125	239.875	16.000.000		
104064	SPESA POST. TELEF. TELEF. SPED. SVINC.	19.800.000	800.000		20.600.000	19.811.162	543.700	20.354.862	245.138	
104065	SPESA POST. TELEF. TELEF. SPED. SVINC.	3.000.000			3.000.000	3.000.000		3.000.000		
104066	SPESA POST. TELEG. TELEF. SPED. SVINC.									
104067	SPESA POST. TELEF. TELEF. SPED. SVINC.									
104068	SPESA POST. TELEF. TELEF. SPEDIZIONI SVINC.									
104069	SPESA POST. TELEGRAM. TELEF. SPEDIZ. SVINC. I	4.000.000			4.000.000	4.000.000		4.000.000		
104070	SPESA POST. TELEG. TELEF. SPED. SVINC.	127.700			127.700	127.700		127.700	206	
104071	SPESA POST. TELEF. TELEF. SPED. SVINC.									
104072	SPESA POSTALI S. I. P. MAPPE DEMONSTR.	19.000.000		10.000.000	9.000.000	5.467.000	591.526	4.008.526	2.741.474	
104073	SPESA POSTALI TELEGRAF. TELEF. SPEDIZIONI SVINC.	20.000.000		5.980.441	14.019.559	12.763.524	258.635	14.019.559		
104074	SPESA POST. TELEG. TELEF. SPED.	3.816.000			3.816.000	3.435.440		3.225.440	580.560	
104075	SPESA POST. TELEF. TELEF. SVINC. SPED.									
104076	SPESA POST. TELEG. TELEF. SPED. SVINC. ITALIA	14.039.000	2.000.000		14.039.000	1.215.800	741.300	1.457.100	12.081.900	
104077	SPESA POSTALI TELEF. TELEF. SPED. SVINC.									
104078	SPESA ACQUISTO PUBBL. FREQU. CONS.	525.000			525.000	829.000		829.000	304.000	

XII LEGISLATURA - DISEGNI DI LEGGE E RELAZIONI - DOCUMENTI

RENDICONTO FINANZIARIO DELL'ESERCIZIO 1991 PARTE II  
SPESA

CAPITOLI CODICI	GESTIONE DEI RESIDUI PASSIVI				VARIAZIONI		GESTIONE DI CASSA		DIFFERENZE RISPETTO ALLE PREVISIONI		TOTALE DEI RESIDUI PASSIVI AL TERMINE DELL'ESERCIZIO
	RESIDUI ALL'INIZIO DELL'ESERCIZIO	PAGATI	RINASTI DA PAGARE	TOTALI	IN +	IN -	PREVISIONI	PAGAMENTI	IN +	IN -	
									21 (20-19)	22 (19-20)	
12	14	15 (16-14)	16 (16+15)	17 (16-17)	18 (13-16)	19	20	21 (20-19)	22 (19-20)	23 (19+15)	
104022							31.230.000	31.229.379		621	
104053							1.776.000	1.628.000		138.000	
104056							1.200.000			1.200.000	
104060	20.056.857	20.056.857		20.056.857			123.081.998	118.680.596		4.401.392	17.251.419
104061	31.000	31.000		31.000			4.491.950	4.822.450		1.868.500	1.812.970
104063							2.000.000	2.000.000			
104067							15.760.125	15.760.125			239.875
104068	3.052.890	3.052.890		3.052.890			23.826.400	22.847.052		959.348	543.700
104069							3.000.000	3.000.000			
104070							654.450			654.450	
104086											
104088							4.000.000	4.000.000			
104090	1.598.000	1.598.000		1.598.000			1.725.700	1.725.990	200		
104097											
104099							15.500.000	5.467.000		10.033.000	591.526
104099	107.734	107.734		107.734			20.107.734	12.871.258		4.226.476	204.025
104099							3.816.000	3.275.440		540.560	
104099											
104099							10.000.000	1.215.800		8.784.200	761.300
104099											
104099											
104099	260.000	260.000		260.000			877.110	1.089.600	211.890		





XII LEGISLATURA - DISEGNI DI LEGGE E RELAZIONI - DOCUMENTI

RENDICONTO FINANZIARIO DELL'ESERCIZIO 1991 PARTE I

SPESE

CODICE	DESCRIZIONE	GESTIONE DI COMPETENZA										
		PREVISIONI				SOMME IMPEGNATE			DIFFERENZE RISPETTO ALLE PREVISIONI			
		INIZIALI	VARIAZIONI		DEFINITIVE	PAGATE	RIMANDE DA PAGARE	TOTALI IMPEGNI	in +	in -		
			IN AUMENTO	IN DIMINUIZIONE								
4	5 (4-6)	6 (4-7)	7 (4+5-6)	8	9 (10-8)	10 (8+9)	11 (10-7)	12 (7-10)				
104091	- SPESE ACQ. MATER. CONS. ECON.											
104092	- SPESE ACQ. MATER. CONS. ECON.											
104100	- SPESE MATERIALE CONSUNG. CARATT. TECNICHE	95.327.840	23.798.832	25.449.953	83.616.919	74.987.792	16.506.498	89.496.490	5.878.471			
104101	- SPESE ACQ. MAT. CONS. CAR. TEC.	300.000	3.300.000		3.600.000	3.304.820	293.450	5.596.470			1.530	
104102	- SPESE ACQ. MAT. CONS. CAR. TEC.	1.000.000	1.500.000		2.500.000	2.433.820	60.200	2.494.120			5.872	
104103	- SPESE ACQ. MAT. CONS. CAR. TEC.	11.000.000	324.255		11.324.255	5.299.200	6.027.055	11.324.255				
104104	- SPESE ACQ. MATER. CONS. CARATT. TEC.	2.000.000		1.259.645	740.355	740.355		740.355				
104105	- SPESE ACQ. MATER. CONS. CARATT. TEC.											
104107	- SPESE PER ACQ. MAT. CONS. CARATTERE TECNICO	3.000.000			3.000.000	2.973.890	25.550	2.997.440			560	
104108	- SPESE ACQ. MAT. CONS. CARATT. TEC.	20.000.000		18.074.300	1.925.700	352.700	1.551.000	1.983.700				
104109	- SPESE ACQ. MATER. CONS. CARATT. TEC.											
104108	- SPESE ACQ. MATER. CONS. CARATT. TEC.	9.915.000	2.582.984	1.566.660	10.851.324	7.082.474	2.945.447	10.047.941			803.383	
104109	- SPESE ACQ. MATER. CONS. CARATT. TEC.	201.000.000	38.800.000		239.800.000	179.366.419	85.680.350	256.046.749			3.753.731	
104109	- SPESE ACQ. MATER. CONS. CARATT. TEC.											
104109	- SPESE ACQ. MATER. CONS. CARATT. TEC.	4.000.000			4.000.000	3.999.230	674.040	4.675.270			675.270	
104109	- SPESE ACQ. MATER. CONS. CARATT. TEC.	50.000.000		3.000.000	47.000.000	21.153.335	25.846.665	47.000.000				
104109	- SPESE ACQ. MATER. CONS. CARATT. TEC.	2.130.000		1.300.000	830.000	689.007	114.400	805.407			24.593	
104109	- SPESE ACQ. MATER. CONS. CARATT. TEC.											
104106	- SPESE MATERIALE CONSUNG. CARATT. TECNICO											
104109	- SPESE ACQ. MATER. CONS. CARATT. TEC.	64.000.000	5.000.000		69.000.000	64.000.000	5.000.000	69.000.000				
104109	- SPESE PER L'ACQUISTO MATERIALE DI CONSUNG. A CARATTERE TECNICO											
104109	- SPESE ACQ. MATER. CONS. CARATT. TEC.	40.000.000			40.000.000	38.214.973	1.785.025	40.000.000				

XII LEGISLATURA - DISEGNI DI LEGGE E RELAZIONI - DOCUMENTI

RENDICONTO FINANZIARIO DELL'ESERCIZIO 1991 PARTE II  
 SPESE

CAPITOLI CODICE	GESTIONE DEI RESIDUI PASSIVI				GESTIONE DI CASSA						TOTALE DEI RESIDUI PASSIVI AL TERMINE DELL'ESERCIZIO
	RESIDUI ALL'INIZIO DELL'ESERCIZIO	PAGATI	RIMASTI DA PAGARE	TOTALI	VARIAZIONI		PREVISIONI	PAGAMENTI	DIFFERENZE RISPETTO ALLE PREVISIONI		
					IN +	IN -			IN +	IN -	
13	14	15 (14-13)	16 (14+15)	17 (16-13)	18 (13-16)	19	20	21 (20-19)	22 (19-20)	23 (9+13)	
104091							3.485.690			3.485.690	
104091							300.000			300.000	
104100	48.750.747	48.140.117	210.630	48.350.747			129.438.284	123.127.999		6.310.285	14.717.328
104101	12.250	12.250		12.250			5.670.566	5.317.078		353.488	293.650
104102	199.902	199.902		199.902			2.600.000	2.623.730	23.730		60.300
104103							5.299.200	5.299.200			6.027.053
104104	616.000	616.000		616.000			746.353	1.156.353	616.000		
104105											
104127							3.000.000	2.973.890		26.110	25.350
104128							352.700	352.700			1.351.000
104129							34.577			34.577	
104104	7.704.313	7.704.313		7.704.313			18.054.273	14.784.987		3.269.286	2.965.667
104110	88.634.427	21.776.720	66.857.707	88.634.427			361.804.226	192.143.139		169.661.087	152.538.057
104104											
104106	27.100	27.100		27.100			785.828	27.100		758.728	
104106	96.250	96.250		96.250			4.000.000	4.095.480	95.480		676.940
104108	1.666.000	1.666.000		1.666.000			22.821.335	22.821.335			25.844.645
104101							3.918.152	489.067		3.229.145	116.400
104127	2.787.619	2.787.619		2.787.619			3.492.019	2.787.619		904.400	
104108	5.364.489	5.364.489		5.364.489			22.491	5.364.489	5.341.998		
104108	21.849.091	21.849.091		21.849.091			85.849.091	85.849.091			5.000.000
104108	2.165.899	1.681.470	1.238.750	3.020.220	1.238.750	484.337	3.379.609	1.681.470		1.698.139	1.338.750
104106							38.394.355	38.216.975		177.380	1.785.025







XII LEGISLATURA - DISEGNI DI LEGGE E RELAZIONI - DOCUMENTI

RENDICONTO FINANZIARIO DELL'ESERCIZIO 1971 PARTE I

SPESE

C/C	DESCRIZIONE	GESTIONE DI COMPETENZA										
		PREVISIONI	SOMME IMPIEGATE			DIFFERENZE		RISPETTO ALLE				
			INIZIALI	MODIFICAZIONI		PAGATE	RIMASTE DA PAGARE	TOTALI IMPIEGATE	PREVISIONI			
				IN AUMENTO	IN DIMINUIZIONE				IN +	IN -		
4	5 (7-6)	6 (4+7)	7 (4+5-6)	8	9 (10-8)	10 (8+9)	11 (10-7)	12 (7-10)				
104110	SPESE ESERC. MANUT. E RIP. AUTOMOBILI E MACCH. AGR.											
104110	- SPESE ESERC. MANUT. E RIP. AUTOMOBILI AGR.	7.000.000		1.475.275	5.524.725	5.524.725		5.524.725				
104111	SPESE ESERC. MANUT. E RIP. AUTOMOBILI AGRICOLE											
104111	- SP. ESERC. MANUT. E RIP. AUTO E MACCHINE AGRICOLE	27.000.000	5.400.000		32.400.000	24.533.032	7.400.528	32.133.540				366.440
104112	SPESE ESERC. MANUT. E RIP. AUTOMOBILI AGRICOLE	5.000.000	224.801		5.224.801	5.224.801		5.224.801				
104113	SPESE ESERC. MANUT. E RIP. AUTOMOBILI AGR.	2.200.000	946.100		3.146.100	2.199.548	946.376	3.143.548				2.524
104114	SPESE ESERCIZIO MANUT. E RIP. AUTOMOB. MACCHINE AGRIC.											
104116	SPESE ESERC. MANUT. E RIP. AUTOMOBILI E MACCH. AGR. BASSA		11.258.700	3.000.000	8.258.700	5.000.000	645.000	5.445.000				2.812.700
104118	SPESE ESERC. MANUT. E RIP. AUTOMOBILI AGR.											
104117	SPESE ESERC. MANUT. E RIP. AUTOMOBILI AGR.											
104118	- SPESE ESERC. MANUT. E RIP. AUTOMOBILI AGR.											
104119	SPESE ESERC. MANUT. E RIP. AUTOMOBILI AGR.											
104120	MANUTENZIONE E RIP. MOBILI, MACCH. OFF., ATTREZZ. TECNICHE	26.200.000	5.529.740	7.320.000	24.399.740	17.548.848	4.677.256	22.246.224				2.153.516
104121	MANUT. E RIP. MOB. AGRIC. OFF. ATTREZZ. TEC.											
104122	MANUT. E RIP. MOB. AGRIC. OFF. ATTREZZ. TEC.	16.000.000			16.000.000	2.427.600		2.427.600				13.572.400
104123	MANUT. E RIP. MOBILI AGRIC. OFF. ATTREZZ. TEC.	10.000.000			10.000.000	7.208.948	2.791.052	10.000.000				
104124	MANUT. E RIP. MOB. AGRIC. OFF. ATTREZZ. TEC.	2.000.000	900.000		2.900.000	987.700	1.871.870	2.859.570				40.430
104125	MANUT. E RIP. MOB. AGRIC. OFF. ATTREZZ. TEC.	3.000.000	500.000	2.000.000	3.500.000	3.192.188	259.420	3.451.608				48.392
104126	MANUT. E RIP. MOB. AGRIC. OFF. ATTREZZ. TEC.											
104127	MANUT. APP. SCIENT.	1.000.000		167.000	833.000		833.000	833.000				
104128	MANUTENZIONE E RIP. MOBILI, MACCH. OFF. ATTREZZ. TECNICHE											
104129	MANUT. E RIP. MOB. AGRIC. OFF. ATTREZZ. TEC.	10.000.000	1.000.000		11.000.000	10.000.000	1.000.000	11.000.000				
104129	- MANUTENZIONE E RIP. MOBILI AGRIC. OFF. ATTREZZ. TECNIC.											
104129	MANUT. E RIP. MOB. AGRIC. OFF. ATTREZZ. TEC.	4.000.000			4.000.000	3.946.278	53.722	4.000.000				

XII LEGISLATURA - DISEGNI DI LEGGE E RELAZIONI - DOCUMENTI

RENDICONTO FINANZIARIO DELL'ESERCIZIO 1991 PARTE II  
SPESA

CAPITOLI	GESTIONE DEI RESIDUI PASSIVI					GESTIONE DI CASSA						TOTALE DEI RESIDUI PASSIVI AL TERMINE DELL'ESERCIZIO
	RESIDUI ALL'INIZIO DELL'ESERCIZIO	PAGATI	RIMASII DA PAGARE	TOTALI	VARIABILI		PREVISIONI	PAGAMENTI	DIFFERENZE RISPETTO ALLE PREVISIONI			
					IN +	IN -			IN +	IN -		
12	14	15 (14-13)	16 (14+15)	17 (16-12)	18 (12-16)	19	20	21 (20-19)	22 (19-20)	23 (19+15)		
104100							2.400			2.400		
104110	1.792.400	1.792.400		1.792.400			8.140.000	7.320.125		819.875		
104119							31.698.000	24.533.032		7.164.968	7.600.528	
104118							5.261.848	6.916.390	1.654.542			
104115	1.691.589	1.691.589		1.691.589			2.946.100	2.199.148		746.952	944.296	
104119							746.660			746.660		
104116							5.000.000	5.000.000			445.000	
104118												
104111							2.464.645			2.464.645		
104112												
104120	24.466.127	24.466.127		24.466.127			50.065.575	42.174.995		7.890.580	4.677.256	
104121	1.865.659	1.865.659		1.865.659			1.992.023	1.865.659		126.364		
104122	15.816.025	116.025	15.700.000	15.816.025			31.500.000	2.543.625		28.956.375	15.700.000	
104127							7.208.969	7.208.969			2.791.031	
104126							2.900.000	987.700		1.912.300	1.871.870	
104125							3.662.650	3.192.188		470.462	291.420	
104127												
104127							833.000			833.000	833.000	
104128												
104121							10.000.000	10.000.000			1.000.000	
104120												
104120							6.628.337	3.946.278		2.682.059	52.722	









XII LEGISLATURA - DISEGNI DI LEGGE E RELAZIONI - DOCUMENTI

RENDICONTO FINANZIARIO DELL'ESERCIZIO 1991 PARTE I

SPESA

CODICE	DESCRIZIONE	GESTIONE DI COMPETENZA										
		PREVISIONI				SOMME IMPEGNATE			DIFFERENZE RISPETTO ALLE PREVISIONI			
		INITIALE	VARIAZIONI		DEFINITIVE	PAGATE	RIMASTE DA PAGARE	TOTALI IMPEGNI	DIFFERENZE			
			IN AUMENTO	IN DIMINUIZIONE					IN +	IN -		
4	5 (6-7)	6 (6-7)	7 (4+5-6)	8	9 (10-8)	10 (8+9)	11 (10-7)	12 (7-10)				
10411	- SPESE ATT.DIV.SCANZI QULT.ISCR.SOC.											
10410	- CORRISPETTIVI PRESTAZ.PROFESS.E INCARICHI SP.	35.043.000	81.531.000	45.000.000	51.574.000	43.041.200	13.181.200	56.242.400	4.668.400			
104101	- CORRISP.PREST.PROF.LIC.SP.	5.130.350		2.630.000	2.500.350	2.492.100		2.492.100		8.250		
104102	- CORRISP.PREST.PROF.LIC.SP.	41.500.000	1.000.000		42.500.000	36.213.575	6.284.800	42.498.375		1.625		
104109	- CORRISP.PREST.PROF.LIC.SP.											
10410A	- CORRISP.PER PREST.PROFESS.E LIC.SPEC.-ORDINATO	10.000.000		2.900	9.997.010	6.191.700	3.200.000	9.391.700		605.310		
10410F	- CORR.PREST.PROF.LIC.SP.											
10410I	- CORR.PREST.PROF.LIC.SP.	4.000.000		6.000.000								
10410M	- CORRISP.PREST.PROF.LIC.SP.											
10410N	- CORRISP.PREST.PROF.LIC.SP.											
10410O	- CORRISPETTIVI PREST.PROFESS.E INCARICHI SP.											
10410P	- CORRISPETTIVI PRESTAZ.PROFESS. E INCARICHI SP.											
10410Q	- CORRISPETTIVI PER PREST.PROFESS. E LIC.SPECIALI	800.000	2.152.000		2.952.000	2.142.000		2.142.000		810.000		
10410T	- CORRISP.PREST.PROF.LIC.SP.	5.000.000		3.048.000	1.951.000	1.951.000		1.951.000				
10410V	- CORRISP.PREST.PROF.LIC.SP.											
10410W	- CORRISP.PREST.PROF.LIC.SP.		3.000.000	3.000.000								
10410Y	- CORR.PREST.PROF.LIC.SP.											
104190	- SPESE CONCORSI FUNZ.COMMISS.COM.	4.000.000		4.000.000								
104192	- SPESE CONC.FUNZ.COMMISS.COM.	15.000.000		8.000.000	7.000.000	6.000.939		6.000.939		911.061		
104196	- SPESE CONCORSI FUNZ.COM.											
104210	- SPESE ACQ.VEST.	3.650.000	200.000	799.360	2.850.640	1.203.300	442.000	1.645.300		1.185.340		
10421A	- SPESE ACQ.VEST.											
104220	- SPESE RAPP.	2.900.000	1.900.000	1.019.000	2.909.000	2.749.645	181.000	2.850.645		50.355		



## XII LEGISLATURA - DISEGNI DI LEGGE E RELAZIONI - DOCUMENTI

## RENDICONTO FINANZIARIO DELL'ESERCIZIO 1991 PARTE II

## SPLESL

CAPITOLO	GESTIONE DEL RESIDUI PASSIVI					GESTIONE DI CASSA					TOTALE DEI RESIDUI PASSIVI AL TERMINE DELL'ESERCIZIO
	RESIDUI ALL' INIZIO DELL' ESERCIZIO	PAGATI	RIMASTE DA PAGARE	TOTALE	VARIAZIONI		PREVISIONI	PAGAMENTI	DIFFERENZE RISPETTO ALLE PREVISIONI		
					In +	In -			In +	In -	
13	14	15 (14-14)	16 (14+15)	17 (16-13)	18 (13-16)	19	20	21 (20-19)	22 (19-20)	23 (9+15)	
104171	950.000	546.320		546.320		603.600	1.730.000	546.320		1.111.740	
104190	9.792.272	11.892.272		11.892.272	2.500.000		69.190.000	54.953.672		14.236.528	13.181.204
104181							2.500.250	2.492.100		8.250	
104182	25.796.950	6.350.000	19.046.950	25.396.950			56.000.000	42.563.575		13.436.425	25.331.750
104189							103.200			103.200	
104186							10.000.000	4.191.700		3.808.300	3.200.000
104187							2.500.000			2.500.000	
104183											
104184	14.900.000		14.900.000	14.900.000			14.900.000			14.900.000	14.900.000
104188	12.445.000	7.735.000		7.735.000		6.710.000	23.155.000	7.735.000		15.420.000	
104180	2.000.000	2.000.000		2.000.000			2.000.000	2.000.000			
104189											
104180							2.952.000	2.142.000		810.000	
104181							1.951.600	1.951.600			
104189											
104186											
104187							700.000			700.000	
104194	50.000	50.000		50.000			350.000	50.000		300.000	
104192							11.200.000	6.088.939		5.111.061	
104191							5.000.000			5.000.000	
104210	899.830	899.830		899.830			3.820.990	2.102.130		1.718.860	462.000
104218											
104220	75.845	75.845		75.845			2.888.085	2.825.490		62.595	101.000

XII LEGISLATURA - DISEGNI DI LEGGE E RELAZIONI - DOCUMENTI

RENDICONTO FINANZIARIO DELL'ESERCIZIO 1991 PARTE I  
SPESE

CAPITOLO		GESTIONE DI COMPETENZA								
CODICE	DESCRIZIONE	PREVISIONI			SOMME IMPEGGATE			DIFFERENZE RISPETTO ALLE PREVISIONI		
		INIZIALE	VARIAZIONI		DEFINITIVE	PAGATE	RIMANETE DA PAGARE	TOTALI IMPEGGI	IN +/-	
			IN AUMENTO	IN DIMINUIZIONE					IN +	IN -
		4	5 (7-6)	6 (4-7)	7 (4+5-6)	8	9 (10-8)	10 (8+9)	11 (10-7)	12 (7-10)
104221	- SPESE RAPP.		100.000		100.000	57.000		57.000		43.000
104222	- SPESE RAPP.	750.000		250.000	500.000	300.000		300.000		200.000
10422A	- SPESE RAPP.									
104224	- SPESE RAPPRESENTANZA BAIAS									
104227	- SPESE RAPP.									
	- Totale Categoria 4 -	2.307.255.093	914.747.714	401.577.252	2.820.425.557	2.045.342.942	449.277.957	2.711.625.901	37.017.529	142.822.185
Cat. 5	SPESE PER PRESTAZIONI ISTITUZIONALI									
105010	BORSE DI STUDIO	51.750.000	8.700.000	8.000	40.450.000	43.500.000	17.175.000	40.475.000	225.900	
105011	BORSE STUDIO	15.000.000			15.000.000	10.000.000	2.500.000	12.500.000		2.500.000
105018	- BORSE DI STUDIO	195.000.000		13.000.000	92.000.000	102.500.000	21.250.000	123.750.000	31.750.000	
105016	- BORSE DI STUDIO	84.000.000		4.000.000	78.000.000	53.250.000	14.500.000	49.750.000		8.250.000
	- Totale Categoria 5 -	255.750.000	8.700.000	17.000.000	245.450.000	209.250.000	57.425.000	244.675.000	31.975.000	10.750.000
Cat. 6	TRASFERIMENTI PASSIVI									
104032	- ALTRI TRASFERIMENTI PASSIVI	25.000.000		25.000.000						
104037	- ALTRI TRASF.PASS.									
104039	- ALTRI TRASF.PASS.									
104030	- ALTRI TRASF.PASS.									
10403F	- ALTRI TRASF.PASS.									
10403V	- ALTRI TRASF.PASS.									
	- Totale Categoria 6 -	25.000.000		25.000.000						
Cat. 7	ONERI FINANZIARI									
107011	INT.SU MUTUI	145.000			145.000		41.521	41.521		103.479
107012	INT.SU MUTUI	451.000			451.000		450.855	450.855		145
107020	- INT.PASS.D/C BANC.		30.704.800		30.704.800	29.039.840	21.225.372	50.275.232	19.570.322	

XII LEGISLATURA - DISEGNI DI LEGGE E RELAZIONI - DOCUMENTI

RENDICONTO FINANZIARIO DELL'ESERCIZIO 1991 PARTE II  
SPESA

IMP. 120	GESTIONE DEI RESIDUI PASSIVI				GESTIONE DI CASSA				TOTALE DEL RESIDUI PASSIVI AL TERMINE DELL'ESERCIZIO		
	RESIDUI ALL'INIZIO DELL'ESERCIZIO	PAGATI	RIMASTI DA PAGARE	TOTALI	VARIAZIONI		PREVISIONI	PAGAMENTI		DIFFERENZE RISPETTO ALLE PREVISIONI	
					IN +	IN -				IN +	IN -
13	14	15 (14-16)	16 (14+15)	17 (16-13)	18 (13-16)	19	20	21 (20-19)	22 (19-20)	23 (9+15)	
194221							100.000	57.000		43.000	
194222							1.380.000	300.000		1.080.000	
194223											
194226											
194227		1.072.720		1.072.720	1.072.720		7.963.150	1.072.720		6.890.430	
Tot. Cat. A	689.191.042	540.382.187	147.541.402	487.923.709	6.915.625	6.092.972	3.325.441.640	2.585.725.049	40.304.311	740.020.902	614.819.541
195010	19.750.000	10.750.000		10.750.000			88.000.000	54.250.000		33.750.000	17.175.000
195011							15.000.000	10.000.000		5.000.000	2.500.000
195013	30.000.000	30.000.000		30.000.000			113.000.000	132.500.000	19.500.000		21.250.000
195014							72.500.000	53.250.000		19.250.000	14.500.000
Tot. Cat. C	49.750.000	40.750.000		49.750.000			288.500.000	250.000.000	39.000.000	58.000.000	57.425.000
196025											
196027											
196028							2.500.000			2.500.000	
196029											
196030							5.500.000			5.500.000	
196031							4.000.000			4.000.000	
Tot. Cat. B							14.000.000			14.000.000	
197011	89.474	89.474		89.474			330.000	89.474		240.526	61.526
197012	657.344	657.344		657.344			1.108.000	657.344		450.656	650.833
197020	27.808.537	27.808.537		27.808.537			30.884.367	54.848.397	25.942.030		21.235.372

















XII LEGISLATURA - DISEGNI DI LEGGE E RELAZIONI - DOCUMENTI

RENDICONTO FINANZIARIO DELL'ESERCIZIO 1971 PARTE II

TITOLO I

DESCRIZIONE	RESIDUI PASSIVI				VARIAZIONI		GESTIONE DI CASSA		TOTALE DEI RESIDUI PASSIVI AL TERMINE DELL'ESERCIZIO	
	PAGATI	PASSIVI DA PAGARE	TOTALE			PREVISIONI	PAGAMENTI	DIFFERENZA PREVISIONI		
				18 +	19 -			16 +		16 -
13	14	15 (14-13)	16 (14+15)	17 (18-19)	18 (13-16)	19	20	21 (20-19)	22 (15-20)	23 (14+21)
001	4.539.280			4.539.280	360.000	360.000	4.539.280	4.539.280		
002							2.705.669	595.400	2.110.269	790.200
003							4.768.330	4.526.226	242.104	
004	245.200	82.066	163.134	407.266			351.742	560.704	208.962	766.228
005	4.702.660	5.811.799		5.811.799	1.144.139		85.598.550	73.606.900	11.991.650	73.788.550
006	2.842.000	2.842.000		5.684.000			8.000.000	4.257.500	3.742.500	2.742.500
007	1.421.000	13.820.319		20.420.319			107.695.410	112.800.000	5.104.590	8.960.000
008							2.591.000	3.591.000		
009	25.851.999	105.661.199		131.513.199	8.037.912	8.037.912	275.499.520	325.661.500	50.161.980	
010		4.870.300		4.870.300	4.870.300		13.260.500	4.870.300	8.390.200	
011							25.850.000		25.850.000	
012	20.210.000	30.210.000		50.420.000	3.250.000	3.250.000	17.770.657	30.210.000	12.440.000	
013							4.339.700		4.339.700	
014	16.749.000		16.749.000	16.749.000			16.749.000		16.749.000	16.749.000
015	4.474.840	4.296.548		8.771.388	4.296.548	4.474.840	1.472.163.110	1.050.708.600	421.454.510	471.680.000
016										
017	4.102.950	4.240.250		8.343.200		92.778	10.200.550	4.046.000	6.154.550	
018	11.000.000	11.000.000		22.000.000			4.571.000	10.000.000	5.429.000	







XII LEGISLATURA - DISEGNI DI LEGGE E RELAZIONI - DOCUMENTI

RENDICONTO FINANZIARIO DELL'ESERCIZIO 1991 PARTE II  
 SPESE

CAPITOLI CODICE	GESTIONE DEI RESIDUI PASSIVI				VARIAZIONI		GESTIONE DI CASSA				TOTALE DEI RESIDUI PASSIVI AL TERMINE DELL'ESERCIZIO
	RESIDUI ALL'INIZIO DELL'ESERCIZIO	PAGATI	RIMASTI DA PAGARE	TOTALI	IN +	IN -	PREVISIONI	PAGAMENTI	DIFFERENZE RISPETTO ALLE PREVISIONI		
									IN +	IN -	
13	14	15 (16-14)	16 (14+15)	17 (16-13)	18 (13-16)	19	20	21 (20-19)	22 (19-20)	23 (19+13)	
214020	169.101.000		169.101.000	169.101.000			171.830.000			171.630.000	247.101.000
214021	14.064.173		14.064.173	14.064.173			5.000.000			5.000.000	19.064.173
214022	11.844.314		11.844.314	11.844.314			6.000.000			6.000.000	16.782.298
214030							501.249.500	500.000.000		1.249.500	
214032											
214050											13.904.985.442
Tot. Cap. 14	195.031.487		195.031.487	195.031.487			683.287.500	500.000.000		183.287.500	14.187.932.933
215010							47.240.157	47.782.573	542.416		
215011							10.000.000	3.039.824		6.960.176	
215012											
Tot. Cap. 15							57.240.157	50.822.397	542.416	6.960.176	
TOT. III. 2 III. 3	3.382.385.773	2.478.110.842	884.505.123	3.384.815.945	41.408.230	29.178.138	5.257.399.215	5.054.877.091	1.858.443.857	2.059.165.981	14.437.466.103
316010											
316011	469.557	469.557		469.557			890.000	469.557		420.443	497.730
316012	3.441.516	3.441.516		3.441.516			7.952.000	3.441.516		3.610.484	3.648.005
Tot. Cap. 16	3.911.073	3.911.073		3.911.073			7.942.000	3.911.073		4.030.927	4.145.735
TOT. III. 3 III. 4	3.911.073	3.911.073		3.911.073			7.942.000	3.911.073		4.030.927	4.145.735

XII LEGISLATURA - DISEGNI DI LEGGE E RELAZIONI - DOCUMENTI

11/10/91

RENDICONTO FINANZIARIO DELL'ESERCIZIO 1991 PARTE I

SPESA

CODICE	DESCRIZIONE	GESTIONE DI COMPETENZA											
		PREVISIONI				SOMME IMPEGNATE			DIFFERENZE RISPETTO ALLE PREVISIONI				
		INITIALI	VARIAZIONI		DEFINITIVE	PAGATE	RIANDE DA PAGARE	TOTALI IMPEGNI	IN +/-				
			IN AUMENTO	IN DIMINUIZIONE					IN +	IN -			
4	5 (4-)	6 (4+)	7 (4+)	8	9 (10-)	10 (8+9)	11 (10-)	12 (7-10)					
Cap. 21	SPESA A NATURA DI PARTITE DI GIRO												
421010	- RIT. ERAB.	332.000.000			332.000.000	263.898.516	73.798.600	337.496.516	5.496.516				
421011	- RIT. ERAB.	25.000.000			25.000.000	17.666.735	6.387.091	24.633.846				18.966.154	
421012	- RIT. ERAB.	48.000.000			48.000.000	38.683.800	9.091.212	39.494.212				28.365.788	
421020	- RIT. PREV. ASS.	70.000.000			70.000.000	59.680.384	22.686.378	82.066.674	12.066.674				
421021	- RIT. PREV. ASS.	9.000.000			9.000.000	4.295.984	1.726.121	6.022.107				2.977.892	
421022	- RIT. PREV. ASS.	21.000.000			21.000.000	9.984.884	7.990.586	17.975.370				3.024.640	
421050	- RES. DEPOSITI CALZ. DA TERZI		1.000.000		1.000.000							1.000.000	
421060	- ANTIC. FONDO ECON.	19.000.000			19.000.000	24.498.799	4.187.258	28.678.057	9.678.057				
421061	- ANT. FONDO ECON.	2.000.000			2.000.000		1.000.000	1.000.000				1.000.000	
421070	- ANT. SEZ. OP. PERIF.					2.055.914.821	2.188.998.697	4.236.984.718	4.236.984.718				
421071	- ANT. SEZ. OP. PERIF.												
421072	- ANT. SEZ. OP. PERIF.	850.000.000			850.000.000		3.312.039.718	3.312.039.718	2.462.039.718				
421090	- PARTITE/SOSPESI	10.000.000			10.000.000	517.642.218	15.938.698	533.593.916	523.593.916				
421091	- PARTITE/SOSPESI	8.000.000			8.000.000	366.000		366.000				7.634.000	
421092	- partite in c/sospesi	11.000.000			11.000.000	9.528.553	659.058	10.179.603				820.392	
	- Totale Categoria 21 -	1.435.000.000	1.000.000		1.436.000.000	2.992.783.136	5.636.204.713	8.629.989.849	7.249.918.491			55.928.842	
	TOTALE TITOLO 6 -	1.435.000.000	1.000.000		1.436.000.000	2.992.783.136	5.636.204.713	8.629.989.849	7.249.918.491			55.928.842	



XII LEGISLATURA - DISEGNI DI LEGGE E RELAZIONI - DOCUMENTI

RENDICONTO FINANZIARIO DELL'ESERCIZIO 1991 PARTE II  
SPESA

CAPITOLO CODICE	GESTIONE DEI RESIDUI PASSIVI				VARIAZIONI		GESTIONE DI CASSA				TOTALE DEI RESIDUI PASSIVI AL TERMINE DELL'ESERCIZIO
	RESIDUI ALL'INIZIO DELL'ESERCIZIO	PAGATI	RINVESTI DA PAGARE	TOTALI	IN +	IN -	PREVISIONI	PAGAMENTI	DIFFERENZE RISPETTO ALLE PREVISIONI		
									IN +	IN -	
13	14	15 (14-13)	16 (14+15)	17 (16-17)	18 (17-16)	19	20	21 (20-19)	22 (19-20)	23 (19+15)	
421010	86.142.840	86.010.000	132.840	86.142.840	10.761.000	10.761.000	355.721.000	349.908.514		5.812.486	73.930.840
421011	6.362.081	6.362.000	1.081	6.362.081			35.000.000	24.000.755		10.999.245	6.368.172
421012	6.943.882	6.941.000	2.882	6.943.882			68.000.000	37.344.000		30.656.000	9.094.094
421020	40.085.939	20.370.783	19.717.242	39.768.025		317.924	70.933.794	79.971.087	9.037.293		41.803.612
421021	1.561.626	1.521.386	40.240	1.561.626			9.000.000	5.817.372		3.182.628	1.764.361
421022	4.187.902	3.944.342	220.520	4.184.842		23.040	21.000.000	13.929.226		7.070.774	8.211.026
421250	3.000.000		3.000.000	3.000.000			1.000.000			1.000.000	3.000.000
421040							17.000.000	24.490.799	7.490.799		4.187.258
421041							2.000.000			2.000.000	1.000.000
421010								2.055.914.021	2.055.914.021		2.180.990.697
421071											
421072	1.867.588.157	1.867.588.157		1.867.588.157	139.000.000	139.000.000	1.100.000.000	1.867.588.157	767.588.157		3.212.039.710
421090	3.324.679	3.329.174		3.329.174		5.505	12.910.615	520.991.692	508.080.877		15.930.698
42129	321.000	321.000		321.000			8.000.000	687.000		7.313.000	
421092	4.470.095	2.294.455	2.175.640	4.470.095			11.000.000	11.815.008	815.008		2.824.690
Tot. Cap. 21	2.023.999.221	1.998.682.297	24.970.445	2.023.652.742	149.781.000	150.107.479	1.711.565.409	4.992.465.433	3.348.926.155	68.026.131	5.661.177.158
Tot. 21	2.023.999.221	1.998.682.297	24.970.445	2.023.652.742	149.781.000	150.107.479	1.711.565.409	4.992.465.433	3.348.926.155	68.026.131	5.661.177.158

XII LEGISLATURA - DISEGNI DI LEGGE E RELAZIONI - DOCUMENTI

1991/73

RENDICONTO FINANZIARIO DELL'ESERCIZIO 1991 PARTE I  
SPESA

CAPITOLLO		GESTIONE DI COMPETENZA								
CODICE	DESCRIZIONE	PREVISIONI			SOMME IMPEGATE			DIFFERENZE RISPETTO ALLE PREVISIONI		
		INITIALI	VARIAZIONI		DEFINITIVE	PAGATE	SOMME DA PAGARE	TOTALI IMPEGNI	IN +	IN -
			IN AUMENTO	IN DIMINUIZIONE						
		4	5 (2-4)	6 (4-7)	7 (6+5-4)	8	9 (10-8)	10 (8+9)	11 (10-7)	12 (7-10)
	Residuo dei titoli									
	- TITOLO 1 -	6.862.514,318	2.104.629,442	968.258,450	7.998.785,310	6.091.234,188	1.753.038,844	7.844.273,032	187.136,958	261.847,228
	- TITOLO 2 -	3.745.250,489	6.578.248,208	4.893.997,676	5.441.681,813	2.558.746,249	15.358.908,988	18.109,647,229	12.908.904,728	1.248.838,512
	- TITOLO 3 -	4.045,000			4.045,000		4.145,735	4.145,735	100,735	
	- TITOLO 4 -	1.435.800,000	1.000,000		1.436.800,000	2.993.783,126	5.436.204,713	8.429,989,849	7.249,918,691	55.928,842
	TOTALE GENERALE	12.844.809,727	8.675.882,712	5.862.248,146	14.880,431,223	11.643.783,523	22.944,292,272	24.588,675,845	21.348,861,104	1.438,414,582

## XII LEGISLATURA - DISEGNI DI LEGGE E RELAZIONI - DOCUMENTI

## RENDICONTO FINANZIARIO DELL'ESERCIZIO 1991 PARTE II

## SPESE

CAPITOLLO CODICE	GESTIONE DEI RESIDUI PASSIVI				GESTIONE DI CASSA						TOTALE DEI RESIDUI PASSIVI AL TERMINE DELL'ESERCIZIO
	RESIDUI ALL'INIZIO DELL'ESERCIZIO	PAGATI	RESIDUI DA PAGARE	TOTALI	VARIAZIONI		PREVISIONI	PAGAMENTI	DIFFERENZE RISPETTO ALLE PREVISIONI		
					IN +	IN -			IN +	IN -	
13	14	15 (14-14)	16 (14+15)	17 (14-17)	18 (15-18)	19	20	21 (20-19)	22 (19-20)	23 (19+23)	
RIEPI. TITOLI											
TITOLO 1	1.452.664.671	1.301.014.761	148.074.962	1.449.889.663	5.015.625	8.790.643	8.938.916.285	7.392.248.949	206.045.997	1.752.713.232	1.901.913.744
TITOLO 2	3.382.385.773	2.498.116.842	886.565.123	3.384.615.945	61.688.330	39.178.138	5.257.399.215	5.856.877.091	1.858.643.857	2.057.145.981	16.437.406.103
TITOLO 3	3.911.071	3.911.071		3.911.071			7.942.060	3.911.071		4.030.929	4.145.725
TITOLO 4	2.023.999.221	1.998.682.297	24.970.445	2.023.652.742	149.761.000	150.107.479	1.711.565.409	4.992.665.433	3.348.926.155	68.026.131	5.661.177.158
TOTALE GENERALE	8.869.740.736	5.801.718.971	1.060.250.470	6.862.069.441	196.184.945	198.076.240	15.915.822.909	17.445.502.544	5.413.616.009	3.883.926.374	24.094.642.742

XII LEGISLATURA - DISEGNI DI LEGGE E RELAZIONI - DOCUMENTI

LIBRI RESIDUI ATTIVI PER L'ANNO 1991

SET. N° AC.	COB. CAP.	DESCRIZIONE	DEBITORE	AMMONTARE	VALEZZI	RIEQUO	DA RISCUOTERE N° REV.	DATA REV.
<b>ANNO 1982</b>								
6407	05000	307011	ISTITUTO PATOLOGIA VEGETALE	TOTALE CAPITULO 2.000.000			2.000.000	
				TOTALE ANNO 2.000.000			2.000.000	
				TOTALE PARZIALE 2.000.000			2.000.000	
<b>ANNO 1983</b>								
6407	05000	307010	SAPRI VERCELLI	TOTALE CAPITULO 5.571.076			5.571.076	
				TOTALE ANNO 5.571.076			5.571.076	
6407	05001	307030	SAPRI VERCELLI	TOTALE CAPITULO 1.097.500			1.097.500	
				TOTALE ANNO 1.097.500			1.097.500	
6400	05105	720090	TOCCA ANTONIO	TOTALE CAPITULO 3.000.000			3.000.000	
				TOTALE ANNO 3.000.000			3.000.000	
				TOTALE PARZIALE 9.668.576			9.668.576	
				TOTALE PARZIALE 11.668.576			11.668.576	
<b>ANNO 1984</b>								
6400	05007	411010	*** DEBITORI DIVERSI ***	TOTALE CAPITULO 2.463.000			2.463.000	
				TOTALE ANNO 2.463.000			2.463.000	
6400	05008	411030	*** DEBITORI DIVERSI ***	TOTALE CAPITULO 15.295.560			15.295.560	
				TOTALE ANNO 15.295.560			15.295.560	
				TOTALE PARZIALE 17.758.560			17.758.560	
				TOTALE PARZIALE 29.427.136			29.427.136	
<b>ANNO 1985</b>								
6409	05046	307010	REGIONE LAZIO	TOTALE CAPITULO 4.000.000			4.000.000	
6409	05047	307010	REGIONE LAZIO	TOTALE CAPITULO 1.000.000			1.000.000	
6409	05048	307010	REGIONE LAZIO	TOTALE CAPITULO 1.000.000			1.000.000	
6409	05049	307010	REGIONE LAZIO	TOTALE CAPITULO 1.000.000			1.000.000	
6409	05050	307010	REGIONE LAZIO	TOTALE CAPITULO 3.000.000			3.000.000	
				TOTALE ANNO 10.000.000			10.000.000	
6409	05052	300010	SCARRI SERGIO	TOTALE CAPITULO 600.000			600.000	
				TOTALE ANNO 600.000			600.000	
6407	05000	515011	MA	TOTALE CAPITULO 23.962.050			23.962.050	
				TOTALE ANNO 23.962.050			23.962.050	

XII LEGISLATURA - DISEGNI DI LEGGE E RELAZIONI - DOCUMENTI

LISTA RESIDUI ATTIVI PER L'ANNO 1991

SEZ. N° ACC.	CD. C.A.P.	DESCRIZIONE	DEBITORE	AMMONTARE	VARIAZIONI	RISSODD.	DA RISCOUERE N° REV.	DATA REV.
0400	05100	120990 RESI. AMT. L.L.B.	NUOVI VINICERI	2.700.000 2.700.000			2.700.000 2.700.000	
			TOTALE CAPITOLI					
			TOTALE ANNO	37.042.050			37.042.050	
			TOTALE PARZIALE	66.489.184			66.489.184	
0405	05000	204010 ANNO 1986	REGIONE PUGLIA	25.000.000 25.000.000			25.000.000 25.000.000	
			TOTALE CAPITOLI					
			TOTALE ANNO	17.500.000			17.500.000	
			TOTALE PARZIALE	17.500.000			17.500.000	
0412	05119	204011 CONTR. IN RESIDUE LAZIO	*** DEBITORI DIVERSI ***	900.000			900.000	
0413	05124	204010 CONTR. SPEC. SORGO NORTHERUP 1716	*** DEBITORI DIVERSI ***	900.000			900.000	
0413	05121	204019 11 ACC. P. SORGO DEE	*** DEBITORI DIVERSI ***	10.059.000			10.059.000	
0400	05000	307014 FATT. 18 DEL 26.11.86 PUGLIE CENTRALI	AL. ABBICOLA SACCOMO FENESCO	734.440 734.440	17.834.700 17.834.700	27.893.700 27.893.700	734.440 734.440	528 12/07/91
			TOTALE CAPITOLI					
			TOTALE ANNO	54.195.440	17.834.700	27.893.700	64.130.140	
			TOTALE PARZIALE	120.684.628	17.834.700	27.893.700	110.825.628	
0401	05040	203000 ANNO 1987	INF	724.000			724.000	
0401	05043	203000 FROMA SOLA	INF	600.000			600.000	
			TOTALE CAPITOLI	1.324.000			1.324.000	
0400	05007	203000 CONTR. 273 ANNO DA 135/7240/89 SC. 30.4.90	*** DEBITORI DIVERSI ***	211.330.220			211.330.220	
0400	05008	203000 CONTR. 2 BILIMBIO DA 20/7240/87 SC. 31.5.90	*** DEBITORI DIVERSI ***	211.330.220			211.330.220	
			TOTALE CAPITOLI					
			TOTALE ANNO	99.784.125			99.784.125	
			TOTALE PARZIALE	99.784.125			99.784.125	
0405	05000	204010 CONTRIBUTO SICILIA M.12	REGIONE PUGLIA	29.654.000			29.654.000	
0413	05122	204010 M.A.128 IM. SPESE S.I.S.	*** DEBITORI DIVERSI ***	1.200.000			1.200.000	
0413	05123	204010 M.A.11 417M. SPESE ASEROM ITALIA	*** DEBITORI DIVERSI ***	200.000			200.000	
0413	05124	204010 M.A.107IM. SPESE ABBICOLA S. IRENO	*** DEBITORI DIVERSI ***	400.000			400.000	
0413	05125	204010 M.A.107IM. SPESE SISTRANGERA	*** DEBITORI DIVERSI ***	1.200.000			1.200.000	
			TOTALE CAPITOLI	22.754.000			22.754.000	
0400	05012	204019 CONTR. ANNO 87	*** DEBITORI DIVERSI ***	88.916.823			88.916.823	
0400	05004	207010 FIDUCIARIO FATT. 34/5	FIDUCIARIO FIDUCIARIO FIDUCIARIO F. P. R. B.	88.916.823			88.916.823	
			TOTALE CAPITOLI	120.000			120.000	
			TOTALE PARZIALE	120.000			120.000	

XII LEGISLATURA - DISEGNI DI LEGGE E RELAZIONI - DOCUMENTI

LISTA RESIDUI ATTIVI PER L'ANNO 1991

SEZ. SPAC. / COD. CAP.	DESCRIZIONE	DEBITORE	AMMONTARE	IMPAZIATI	RISORSO	DA ESCHIBITRE	IN REV.	DATA REV.
0405 05051	111010 ESPROPRIO SUOLO	COMUNE DI FOGGIA	16.500.000			16.500.000		
0409 05053	111030 SERVIZIO DEL. 119	A.S.S.T.	16.500.000			16.500.000		
			73.984			73.984		
			73.984			73.984		
0400 05100	515010 SALDO D.R. 115/7232	*** DEBITORI DIVERSI ***	70.656.320		70.656.320			18/12/91
0400 05099	515010 CONTR. 2 BICENNIO	*** DEBITORI DIVERSI ***	70.656.320		70.656.320			
0405 05092	519010 PRESTITO AGRIARIO	REGIONE PUGLIA	5.169.195			5.169.195		
0405 05092	519010 PRESTITO AGRIARIO	REGIONE PUGLIA	5.169.195			5.169.195		
0405 05092	519010 PRESTITO AGRIARIO	REGIONE PUGLIA	44.484.000			44.484.000		
0405 05092	519010 PRESTITO AGRIARIO	REGIONE PUGLIA	44.484.000			44.484.000		
0402 05006	722090 REC. ANT. L. ENERGIAMENTO	MARITIME ROSA	5.500.000			5.500.000		
0402 05006	722090 REC. ANT. L. ENERGIAMENTO	MARITIME ROSA	5.500.000			5.500.000		
			576.614.467		394.050.587	182.564.084		
			697.301.293	17.834.700	421.944.283	293.191.710		
<b>ANNO 1988</b>								
0405 04000	203020 RIMB. PROVE IEV	R.A.F.	3.000.000			3.000.000		
0400 05219	203021 SALDO CONTR. 86/89 DR 27/7240/88 SC. 31.12.89	R.A.F.	3.000.000			3.000.000		
0401 04000	203028 CONTR. INF-DEE DR 48/7249/88	INF	13.804.000			13.804.000		
0400 05220	203022 SALDO CONTR. IV ANNO DR 137/7240/87	INF	13.804.000			13.804.000		
0406 00051	205012 RIMBORSO CONTRIBUTI PROVINCIALI	*** DEBITORI DIVERSI ***	83.488.045			83.488.045		
0407 05213	204011 FT. 17 24.10.90	PROVINCIA DI MILANO	28.948.425			28.948.425		
0409 05222	204019 SALDO CONTR. AGRICOLI	*** DEBITORI DIVERSI ***	28.948.425			28.948.425		
0406 05221	204014 CONTR. GEN. AGR.	*** DEBITORI DIVERSI ***	79.200			79.200		
0411 05243	204018 CONTR. 88	*** DEBITORI DIVERSI ***	79.200			79.200		
0402 05204	204019 CONTRATO CEE N° 288/0214 31.12.89	C.E.E.	5.000.000			5.000.000		
			5.000.000			5.000.000		
			83.488.000	7.143.177	90.631.177	83.488.000		
			83.488.000	7.143.177	90.631.177	83.488.000		
			19.000.000		19.000.000			
			19.000.000		19.000.000			
			38.642.200	679.200	39.321.400	38.642.200		
			38.642.200	679.200	39.321.400	38.642.200		
			10.337.770		10.337.770			

XII LEGISLATURA - DISEGNI DI LEGGE E RELAZIONI - DOCUMENTI

LISTA RESIDUI ATTIVI PER L'ANNO 1991

SEZ. INVEST. COD. CAP.	DESCRIZIONE	DEBITORE	AMMONTARE	IMPAZIATI	RISORSO	DA RISCOUERE	N° RES.	DATA RES.
0407 05000 30703C	LIB. AMMUT. PUBBLICITÀ	TOTALE CAPITULO	10.327.770		10.327.770			
0400 05224 309010	LIB. SPESE 31/3 31/9	CONSEGLIO AMM. PROV. DI CAGLIARI	2.218.757			2.218.757		
0400 05227 309010	LIB. SPESE 31/12	TOTALE CAPITULO	2.218.757					
0400 05228 309010	LIB. SPESE 31/12	C.O.R.I.I.T.	5.035.200			5.035.200		
0400 05229 309010	LIB. SPESE	C.O.R.I.I.T.	2.056.800			2.056.800		
		C.O.R.I.I.T.	198.000			198.000		
		C.O.R.I.I.T.	4.200			4.200		
		TOTALE CAPITULO	7.296.300			7.296.300		
0408 05000 309012	CONTR. CAMP. NAIS 1988	SEZIONE DI BERGAMO	15.000.000			15.000.000		
		TOTALE CAPITULO	15.000.000			15.000.000		
0400 05230 414020	PRELEV. LIB. OPERAI	C.O.R.I.I.T.	17.447.000			17.447.000		
0407 05001 414021	PRELEV. LIB. IMB. AME.	C.O.R.I.I.T.	17.447.000			17.447.000		
0404 05000 515010	DM 125/7241 DEL 15.9.87	C.O.R.I.I.T.	13.690.000			13.690.000		
		TOTALE CAPITULO	13.690.000			13.690.000		
0400 05231 515011	SALDO CONTR. 88/89	RAF	234.732.985			234.732.985		
		TOTALE CAPITULO	234.732.985			234.732.985		
		TOTALE CAPITULO	8.699.500			8.699.500		
		TOTALE ANNO	684.904.192	7.822.377	239.733.202	452.673.267		
		TOTALE PARZIALE	1.382.205.485	25.657.077	661.697.485	746.165.077		
0400 00302 203027	ANNO 1989 253 CONTR. PARTE CORR. DM 25/7240/89 SC. 31.12.92	*** DEBITORI DIVERSI ***	234.600.000			67.002.215	136	18/12/91
		TOTALE CAPITULO	234.600.000			67.002.215		
0400 00303 203028	253 CONTR. PARTE CORR. DM 21/7240/89 SC. 31.12.92	*** DEBITORI DIVERSI ***	87.912.000			31.651.020	134	18/12/91
		TOTALE CAPITULO	87.912.000			31.651.020		
0400 00305 203028	CONTR. BURSE STUDIO DM 90/7241/89	N.A.F.	63.000.000			63.000.000		
		TOTALE CAPITULO	63.000.000			63.000.000		
0400 00307 203020	253 CONTR. PARTE CORR. DM 15/7240/89 SC. 31.12.92	*** DEBITORI DIVERSI ***	63.112.500			32.232.900	132	18/12/91
		TOTALE CAPITULO	63.112.500			32.232.900		
0400 00305 203028	253 PARTE CORR. DM 20/7240/89 SC. 31.12.92	*** DEBITORI DIVERSI ***	227.790.000			101.000.770	1309	18/12/91
		TOTALE CAPITULO	227.790.000			101.000.770		
0400 00374 203028	253 CONTR. PARTE CORR. DM 5/7240/89 SC. 31.12.92	*** DEBITORI DIVERSI ***	146.124.000			19.476.825	1327	18/12/91
		TOTALE CAPITULO	146.124.000			19.476.825		
0400 00380 203028	253 CONTR. PARTE CORR. DM 17/7240/89 SC. 31.12.92	*** DEBITORI DIVERSI ***	295.499.040			100.000.000	1328	18/12/91
		TOTALE CAPITULO	295.499.040			100.000.000		

XII LEGISLATURA - DISEGNI DI LEGGE E RELAZIONI - DOCUMENTI

LISTA RESIDUI ATTIVI PER L'ANNO 1991

SEZ. INACC. CDB. CAP.	DESCRIZIONE	DEBITORE	AMMONTARE	VALEZZI/DEBITI	DISCOSSO	DA RISCOVERE	PI. REV.	DATA REV.
0400 20305	ZEL CONTI. PARTE CORR. DA 12/74/89 SE. 31.12.92	*** DEBITORI DIVERSI ***	76.010.000		29.325.120	46.684.880	134	18/12/91
0400 20320	ZEL PARTE CORR. DA 6/73/89 SE. 31.12.92	*** DEBITORI DIVERSI ***	71.329.500		21.953.415	49.376.085	135	18/12/91
0400 20327	SACCOBITH. CEEALV AMMO DA 110/72/89 SE. 30.6.79	*** DEBITORI DIVERSI ***	390.734.905		248.373.820	122.361.075	137	18/12/91
0402 20409	CONV. DITTE AMMO BY 8.27/89 12.12.89	MELIZIA NUTRIBIOTICS	6.420.000		1.440.000	4.980.000	139	30/12/91
0402 20416	CONV. DITTE BY NOTA N. 30/89 12.12.89	COMPONENTI	1.440.000		1.440.000	0		
0407 20451	PRIME PETSICOLE	ITALIENI - SIC. ITM. SALLI ALCLINI	10.500.000		10.500.000	0	761	18/09/91
0407 20451	PT. 33 29.12.89	ISTITUTO PER LE PIANTE DA LEGNO E L'AMB. I.P.S.A.	5.000.000		5.000.000	0	770	13/10/91
0408 20492	CONV. CONC. RISO AMMO 89	TOTALE CAPITOLI	15.500.000		15.500.000	0		
0402 20499	CONTRATTO CEE N° 149/0214 1.7.89 SALDO	C.C.I.A.A. VERCELLI	1.000.000	1.000.000	1.000.000	0	239	0/05/91
0404 20704	GRZO FATT.7	C.I.E.E.	58.691.212	-21.522.441	27.168.771	31.522.441	877	13/10/91
0400 20791	GRAND FT 133/A	FONDAZIONE CONTE S.G. ROMANO BOLOGNI	5.854.311		5.854.311	0		
0400 20792	VOL. GEN. AMB. FT. 86 28.10.89	TOTALE CAPITOLI	72.800		72.800	0		
0400 20793	RETTIFICA REV. 723 29.7.91	FONDAZIONE ROMANO BOLOGNI - F.R.B.	72.800		72.800	0		
0400 20793	UNIVERSITA' STUDI DI CATANIA	TOTALE CAPITOLI	148.250	148.250	148.250	0	509	8/07/91
0400 20802	INTERESSI TITOLI	CHITTORE MASSIMO	529.350	650	529.350	0	1397	30/12/91
0400 20802	INTERESSI TITOLI	UNIVERSITA' STUDI DI CATANIA	529.350	650	529.350	0		
0400 20803	ROYALTIES 18101 - F.85/A	MASSOUBA	1.813.187		1.813.187	0	1485	26/12/91
0400 20803	ROYALTIES 18101 - F.85/A	CAL CAMPORASSO/ISEMIA	3.574.475		3.574.475	0	1115	4/11/91
0400 20803	GRZO FT 181/A	FONDAZIONE ROMANO BOLOGNI - F.R.B.	547.372		547.372	0		
0400 20803	INTERESSI TITOLI	TOTALE CAPITOLI	5.955.054		5.307.462	647.592		
0400 20803	INTERESSI TITOLI	BANCA POPOLARE DI LODI	10.854.000		10.854.000	0	1118	6/11/91
0400 20803	INTERESSI TITOLI	BANCA POPOLARE DI LODI	10.854.000		10.854.000	0		
0400 20803	INTERESSI TITOLI	FONDAZIONE ROMANO BOLOGNI - F.R.B.	3.077.917		3.077.917	0	1113	4/11/91
0400 20803	INTERESSI TITOLI	FONDAZIONE ROMANO BOLOGNI - F.R.B.	2.498.973		2.498.973	0	1113	6/11/91
0400 20803	INTERESSI TITOLI	TOTALE CAPITOLI	5.548.890		5.548.890	0		
0400 20803	INTERESSI TITOLI	CAP MILANO	104.000.000		104.000.000	0	1199	6/11/91
0400 20803	INTERESSI TITOLI	CROSSI ANDREA	25.000.000		25.000.000	0	1119	6/11/91
0400 20803	INTERESSI TITOLI	EDIL COMPART 51	139.000.000		139.000.000	0		
0400 20803	INTERESSI TITOLI	TOTALE CAPITOLI	50.000.000		50.000.000	0	1198	6/11/91



XII LEGISLATURA - DISEGNI DI LEGGE E RELAZIONI - DOCUMENTI

LISTA RESIDUI ATTIVI PER L'ANNO 1991

SEL. P. AC.	CD. CAP.	DESCRIZIONE	DEBITORE	AMMONTARE	VALIAZIONI	RISSOSSO	DA RISCOVERE	N. REV.	DATA REV.
0400	01402	011022 SALDO VERBATA CASCIANI S. PIETRO	EDIL COMPART S/1	305.000.000 435.000.000		305.000.000 435.000.000		1108	4/11/91
0400	01440	013042 TITOLI	BANCA POPOLARE DI LORO	299.340.844		299.340.844		1111	4/11/91
0400	01441	013042 TITOLI	BANCA POPOLARE DI LORO	99.642.973		99.642.973		1111	4/11/91
0400	01192	414620 PRELEV. FONDO IM. AMZ.	C.O.R.I.T.	10.254.447 10.254.447		10.254.447 10.254.447		1328	18/12/91
0400	01193	315016 CONTR. ANN. REVVIS.	*** DEBITORI DIVERSI ***	88.094.925	-24.216.425	63.878.500			
0400	00204	315018 ZSE CONTR. ATTR.	R.A.F.	88.094.925	-24.216.425	63.878.500			
0400	00206	315016 ZSE CONTR. ATTR. DA 15/7240/89 SC. 31.12.92	R.A.F.	12.795.750		12.795.750			
0400	00306	315016 ZSE CONTR. ATTR. DA 20/7240/89 SC. 31.12.92	R.A.F.	14.984.240		14.984.240			
0400	00377	315016 ZSE CONTR. ATTR. DA 5/7240/89 SC. 31.12.92	*** DEBITORI DIVERSI ***	14.984.240 14.984.240		14.984.240 14.984.240		1333	18/12/91
0400	01193	315016 ZSE CONTR. ATTR. DA 17/7240/89 SC. 31.12.92	R.A.F.	12.795.750		12.795.750			
0400	00201	315015 ZSE CONTR. ATTR. DA 12/7240/89 SC. 31.12.92	*** DEBITORI DIVERSI ***	82.221.910		82.221.910		1329	18/12/91
0400	00379	315014 ZSE CONTR. ATTR. DA 6/7240/89 SC. 31.12.92	*** DEBITORI DIVERSI ***	82.221.910		82.221.910		1343	18/12/91
0400	01442	722072 RESTITUZIONE SOMMA	*** DEBITORI DIVERSI ***	71.826.970		71.826.970			
0400	01445	722072 REST. PARTI ANTIC. RP	*** DEBITORI DIVERSI ***	25.132.950		25.132.950		1344	18/12/91
0400	04009	722090 REST. ANTIC. LIG. TR. AMZ.	FONDAZIONE NORMANO BOLDORINI - F. N.B.	100.000		100.000		1112	4/11/91
0400	04000	722090 REST. ANTICIPAZ. LIG. TR. AMZ.	FONDAZIONE NORMANO BOLDORINI - F. N.B.	139.000.000		139.000.000		1112	4/11/91
0400	05003	722072 RIMB. SPESE	AGENZIA RENTIA	3.100.000		3.100.000			
			ITALIANI AL FOSO	11.950.000		11.950.000			
			FONDAZIONE NORMANO BOLDORINI - F. N.B.	17.050.000		17.050.000			
			TOTALE CAPITOLI	845.971		845.971			
			TOTALE ANNO	3.242.200.544	-44.570.144	2.075.730.592	1.141.870.284		
			TOTALE PARZIALE	4.444.400.029	-18.933.089	2.737.437.077	1.888.033.863		
0402	00200	ANNO 1990	MINISTERO AGRICOLTURA E FORESTE	152.658.000		152.658.000		1324	18/12/91

XII LEGISLATURA - DISEGNI DI LEGGE E RELAZIONI - DOCUMENTI

LISTA RESIDUI ATTIVI PER L'ANNO 1991

SEZ.	N° AC.	COE. CAP.	DESCRIZIONE	DEBITORE	AMMONTARE	IMBALSIONI	RIECCO	DA RIECCOPIE	N° REV.	DATA REV.
0407	05000	203020	DA 24/17-2.7.90 PRODE UNILEVA	INF	15.220.000			15.220.000		
0407	05100	203020	MULTI CONTRIBUTI INF	R.A.F.	147.878.000		152.658.000	15.220.000		
0402	00101	203020	DA 90/724/79 DA 144/724/79	INF	7.500.000			7.500.000		
0404	04000	203020	DA 90/724/79 DA 144/724/79	INF	7.500.000			7.500.000		
0400	00010	203020	MULTI CONTRIBUTI DEL R.A.F. 1990 DA 200	R.A.F.	22.500.000			22.500.000		
0400	05001	203020	MULTI CONTR. INF 1990 DA 201	R.A.F.	27.000.000			27.000.000		
0413	04000	203020	DA 156/724/79 SC. 31.12.91	INF	47.500.000			47.500.000		
0400	00010	203020	DA 87/724/79 SC. 31.12.91	R.A.F.	43.500.000			43.500.000		
0401	05000	203020	DA 87/724/79 SC. 31.12.91	INF	43.500.000			43.500.000		
0402	00101	203020	R.A.F. 2006. CEE/ALI D.R. 87/724/79	INF	36.447.000			36.447.000		
0404	04000	203020	DA 87/724/79 SC. 31.12.91	INF	23.000.000			23.000.000		
0405	04000	203020	DA 87/724/79 SC. 31.12.91	INF	31.878.000			31.878.000		
0406	04000	203020	DA 87/724/79 SC. 31.12.91	INF	12.275.000			12.275.000		
0407	04000	203020	DA 87/724/79 SC. 31.12.91	INF	4.871.000			4.871.000		
0407	04000	203020	DA 87/724/79 SC. 31.12.91	INF	16.000.500			16.000.500		
0407	04000	203020	DA 87/724/79 SC. 31.12.91	INF	17.305.200			17.305.200		
0413	00054	203020	DA 87/724/79 SC. 31.12.91	INF	2.250.000			2.250.000		
0407	00040	204011	CONTRIBUTO REGIONE LIGURIA	FEDEREMERIT	150.479.500		140.791	150.479.500	858	2/10/91
0408	00204	205012	ENEB. CONTRIBUTI PROVINCIALI	PROVINCIA DI MILANO	149.791		149.791		1197	4/11/91
0402	00010	206010	CONTR. SP. GESTIONE IRRIDI MAIS '90	PIONEER HI-BRED	11.640.000		11.640.000		464	4/10/91
0402	00012	206010	CONTR. SP. GESTIONE IRRIDI MAIS '90-14.11	DIVERSI COME DA DOCUMENTI ALLEGATI	2.420.000		2.420.000		467	4/10/91
0402	00013	206010	CONTR. SP. GESTIONE IRRIDI MAIS '90-27.11	ORIS	480.000		480.000		468	4/10/91
0402	00014	206010	CONTR. SP. GESTIONE IRRIDI MAIS '90-16.11	SERENIO ITALIA	2.040.000		2.040.000		469	4/10/91
0402	00015	206010	CONTR. SP. GESTIONE IRRIDI MAIS '90-14.11	SISTEMAZIONE	2.520.000		2.520.000		470	4/10/91
0402	00017	206010	CONTR. SP. GESTIONE IRRIDI MAIS '90-14.11	DIVERSI COME DA DOCUMENTI ALLEGATI	3.480.000		3.480.000		471	4/10/91
0402	00018	206010	CONTR. SP. GESTIONE IRRIDI MAIS '90-14.11	MUS ITALIA	4.780.000		4.780.000		472	4/10/91
0402	00019	206010	CONTR. SP. GESTIONE IRRIDI MAIS '90-14.11	SEMENTI RINTELLO	2.220.000		2.220.000		473	4/10/91
0402	00020	206010	CONTR. SP. GESTIONE IRRIDI MAIS FT. 7/10/91	ICI SEED SES	4.740.000		4.740.000		474	10/10/91
0402	00021	206010	CONTR. SP. GESTIONE IRRIDI MAIS FT. 10/91	DIVERSI COME DA DOCUMENTI ALLEGATI	2.400.000		2.400.000		475	4/10/91
0402	00022	206010	CONTR. SP. GESTIONE IRRIDI MAIS FT. 10/91	SNELL ITALIANA SPA	8.420.000		8.420.000		476	4/10/91
0402	00023	206010	CONTR. SP. GESTIONE IRRIDI MAIS FT. 10/91	INDIE POLIAR	480.000		480.000		477	10/10/91
0402	00024	206010	CONTR. SP. GESTIONE IRRIDI MAIS FT. 10/91	GEARLE ITALIA	3.640.000		3.640.000		478	10/10/91
0402	00025	206010	CONTR. SP. GEST. IRRIDI MAIS '90 FT. 14/91	BRITCHEM AGRICOLTURA	2.820.000		2.820.000		479	10/10/91
0402	00026	206010	CONTR. SP. GEST. IRRIDI MAIS '90 FT. 15/91	AGROBIO ITALIA	2.240.000		2.240.000		480	10/10/91
0402	00027	206010	CONTR. SP. GEST. IRRIDI MAIS FT. 21/91	MALSANOUR	7.500.000		7.500.000		481	10/10/91
0402	00028	206010	CONTR. SP. GEST. IRRIDI MAIS FT. 21/91	DEMI ITALIA	2.220.000		2.220.000		482	10/10/91
0402	00029	206010	CONTR. SP. GEST. IRRIDI MAIS FT. 21/91	DOM LUMCO	760.000		760.000		483	4/10/91
0402	00030	206010	CONTR. SP. GEST. IRRIDI MAIS FT. 21/91	MELITEX AGRICOLTURIS	4.840.000		4.840.000		484	4/10/91
0402	00031	206010	CONTR. SP. GEST. IRRIDI MAIS FT. 21/91	COOPERATI	1.140.000		1.140.000		485	11/10/91

XII LEGISLATURA - DISEGNI DI LEGGE E RELAZIONI - DOCUMENTI

LISTA RESIDUI ATTIVI PER L'ANNO 1991

SEZ.	PROV.	CON. CAP.	DESCRIZIONE	DEBITORE	IMPORTANZA	VARIAZIONI	ESBORSO	DA RISCOUERE	IF. REV.	DATA REV.
0402	08216	204010	NOTA N. 27/M	DU PORT CONIO	140.000		140.000		074	14/10/91
0402	08217	204010	NOTA N. 28/M	MORTONIP EURS	1.120.000		1.120.000		079	14/10/91
0402	08218	204010	NOTA N. 29/M	ELME S. SEED	4.740.000		4.740.000		087	14/10/91
0402	08219	204010	NOTA N. 30/M	SIWAM	4.120.000		4.120.000		082	14/10/91
0402	08220	204010	NOTA N. 31/M	COOSES	1.540.000		1.540.000		083	21/10/91
0402	08221	204010	NOTA N. 32/M	CECOTATO B. CLANTS	140.000		140.000		1540	30/12/91
0402	08222	204010	NOTA N. 33/M	RETTONE SAC. BRUNO	2.400.000		2.400.000		088	14/10/91
0404	04002	204010	CONCORDAZIONE 1990	IST. SPEC. PATOLOGIA VEGETALE	7.000.000		7.000.000		098	14/10/91
0405	00171	204010	TRATT. ANB. 12	U.C.R.E.A.	400.000		400.000		098	14/10/91
				TOTALE CAPITULO	105.020.000		105.020.000			
0407	00001	204011	PROVE POTASSIOSE	STINALELLI - SIC. TIM. SALI AL CALCHI	10.500.000		10.500.000		721	29/02/91
0407	00002	204011	PROVE VARIETALI	F. & P. S.P.A. DI FRONZONE E PREEVE	15.000.000		15.000.000		722	29/02/91
0407	00000	204011	COLL. TECNICI-SCIENTIF. FT. 20 27.12.90 074	E.S.A.C. ENTE SVILUPPO AGRICOLA DELLA CALABRIA	15.000.000		15.000.000		196	30/12/91
				TOTALE CAPITULO	40.500.000		40.500.000			
0408	02001	204012	CONTR. CONC. RISO ANNO 90	DEBITE SERENI	200.000		200.000		241	8/05/91
0408	02002	204012	CONTR. CONC. RISO ANNO 90	DEBITE SERENI	1.000.000		1.000.000		241	8/05/91
0408	02003	204012	CONTR. CONC. RISO ANNO 90	LEONARDI LEONARDO	500.000		500.000		242	8/05/91
0408	02004	204012	CONTR. CONC. RISO ANNO 90	C.C.T.I.A.A. VERCELLI	1.000.000		1.000.000		240	8/05/91
0408	04010	204012	CONTR. CONCORSO PRODUC. SERENI RISO 90	S.A.P.I.S.E.	200.000		200.000		370	27/05/91
0408	04010	204012	CONTR. CONC. RISO 90	C.C.T.I.A.A. VERCELLI	300.000		300.000		071	14/10/91
0408	04003	204012	CONTINUITA' INTERESSI SUI MUTUI	STATO	1.031.220		1.031.220		1119	4/11/91
				TOTALE CAPITULO	4.231.220		4.231.220			
0400	00013	204014	CONTR. AGR. AGRARIA 1990	C.N.R.	20.000.000		20.000.000		1424	31/12/91
0412	00040	204014	TRASP. DA PARTE DI ALTRI ENTI SETTORE PUB. PRIV. 1990	are DEBITORI DIVERSI are	14.000.000		14.000.000		1522	30/12/91
				TOTALE CAPITULO	34.000.000		34.000.000			
0401	00107	307010	FT. 5 21.12.90	MOLINO PAGANI	3.199.400		3.199.400		074	14/10/91
0402	00015	307010	MOLLE 5-31-BRANDINE 14.51.	CALLIONI GIUSE	17.242.919		17.242.919		416	4/06/91
0402	07001	307010	RETT. REV. 1516 30.12.91	DIVERSI CONE DA DOCUMENTI ALLEGATI	2.243.307		2.243.307		1424	31/12/91
0402	00191	307010	F. 1 AG DEL 18/07/90	CALLIONI GIUSE	9.779.379		9.779.379			
0402	00192	307010	F. 2 AG DEL 04/10/90	AZIENDA AGRICOLA LOCATELLI	400.000		400.000			
0402	00223	307010	GRANELLA M15-010 FT. 3/AG 8.10.90	AGOSTINELLI	3.034.072		3.034.072		447	4/06/91
0405	00224	307010	SOLA INCL. FT. 5/AG 30.41.90	GLICINE INVI	2.903.552		2.903.552		448	4/06/91
0405	00011	307010	GRAND DURO FT. 8 14.10	COSESE	5.000.000		5.000.000		419	4/06/91
0405	00011	307010	GRAND DURO FT. 5 24.11	COSESE	307.418		307.418		424	4/06/91
0409	00100	307010	M15-010 FT. 40-43-54-57-58- 29.10.92	GIUFFRÈ ANTONINO P. C.	124.410		124.410		436	4/06/91
0409	00110	307010	SALDO INTERM. 25.11.90 AL 24.5.91 FT. 52	DIVERSI CONE DA DOCUMENTI ALLEGATI	1.261.400		1.261.400		432	4/06/91
0409	04020	307010	FRUMENTO DURO FT. 55 13.12.90	DIVERSI CONE DA DOCUMENTI ALLEGATI	47.794.240		47.794.240		491	8/07/91
				TOTALE CAPITULO	93.522.307		93.522.307			
0407	02001	307011	VERBITA RISOSE	DIVERSI CONE DA DOCUMENTI ALLEGATI	4.304.477		4.304.477		243	8/05/91
				TOTALE CAPITULO	4.304.477		4.304.477			
0405	00010	307013	GRAND DURO FT. 6 14.10	FONDAZIONE CONTE G. S. NORANDO BUCCHINI	5.009.740		5.009.740		418	4/06/91
0405	00013	307013	GRAND DURO FT. 8 14.10	COSESE	44.078.000		44.078.000		421	4/06/91
				TOTALE CAPITULO	71.748.540		71.748.540			
0404	00010	307014	DETO DA INCINIM FT. 10 12.12	BERGONZI GIOVANNI E C.	5.471.100		5.471.100		422	4/06/91
0404	00011	307014	DETO DA INCINIM FT. 9 12.12	FRASANI PASQUALE	7.581.300		7.581.300		423	4/06/91

XII LEGISLATURA - DISEGNI DI LEGGE E RELAZIONI - DOCUMENTI

LISTA RESIDUI ATTIVI PER L'ANNO 1991

SEQ. N° ACC.	COB. CAP.	DESCRIZIONE	DEBITORE	APPORTI	IMMAZIATI	RISORSO	DA RISCOUOTERE	N° REV.	DATA REV.
0404	00012	307014 FORN. SEI. SOLA PRD. 90 F.T. 7 30.11.		3.245.433		3.245.433		124	1/10/91
0404	00015	307014 MAIS F.T. 11 12.12.90		2.973.320		2.973.320		141	6/10/91
0404	00021	307014 F. 12		4.794.000		4.794.000		100	16/10/91
0404	00023	307014 S. CRISTINA SEI. SOLA		2.400.791		2.400.791		107	16/10/91
0404	00074	307014 F. 13		8.427.223		8.427.223	8.427.223		
0404	00075	307014 UNO DI INACTUM		4.094.900		4.094.900		125	18/12/91
				42.198.117		42.198.117	8.427.223		
0405	00012	30701C GRANO DURO F.T. 8 16.10		15.000.000		15.000.000		129	4/10/91
0408	00002	30701C UNO - F. 14/A		313.000		313.000		143	24/12/91
0408	00004	30701C UNO - F. 125/A		17.376.800		17.376.800		140	24/12/91
0408	00007	30701C GRANO DI AMTO - F. 100/A		1.030.400		1.030.400		143	24/12/91
0408	00008	30701C GRANO S. LIEUTE - F. 100/A		104.000		104.000		143	24/12/91
0408	00010	30701C UNO ARDA - F. 100/A		1.025.300		1.025.300		143	24/12/91
0408	00014	30701C UNO ARDA - F. 85/A		2.071.000		2.071.000		143	24/12/91
0408	00017	30701C UNO DI AMTO - F. 97/A		3.440.800		3.440.800		143	24/12/91
0408	00019	30701C UNO ARDA - F. 97/A		5.091.950		5.091.950		143	24/12/91
0408	00021	30701C UNO ARDA - F. 83/A		1.425.000		1.425.000		143	24/12/91
0408	00022	30701C UNO - F. 73/A		3.270.000		3.270.000		143	24/12/91
0408	00024	30701C GRANO MANELLO - F. 94/A		3.090.150		3.090.150		143	24/12/91
0408	00025	30701C UNO ARDA - F. 75/A		817.500		817.500		143	24/12/91
0408	00027	30701C GRANO VALMORRA - F. 130/A		3.425.840		3.425.840		143	24/12/91
0408	00029	30701C UNO - F. 74/A		3.793.200		3.793.200		143	24/12/91
0408	00032	30701C GRANO DI AMTO - F. 102/A		1.030.400		1.030.400		143	24/12/91
0408	00034	30701C GRANO MANELLO - F. 97/A		2.028.800		2.028.800		143	24/12/91
0408	00037	30701C GRANO DI AMTO - F. 95/A		1.065.000		1.065.000		143	24/12/91
0408	00038	30701C GRANO S. LIEUTE - F. 84/A		1.030.400		1.030.400		143	24/12/91
0408	00043	30701C GRANO S. PASTORE - F. 91/A		41.400		41.400		143	24/12/91
0408	00044	30701C SEI. DI AMTO - F. 91/A (ACCONTO)		34.400		34.400		143	24/12/91
0408	00045	30701C UNO TREBIA - F. 87/A		2.476.000		2.476.000		143	24/12/91
0408	00047	30701C GRANO VALMORRA - F. 131/A		50.000.000		50.000.000		143	24/12/91
0408	00049	30701C UNO ARDA - F. 111/A		130.800		130.800		143	24/12/91
0408	00054	30701C UNO - F. 94/A (SALDO ACCERTAM. 44)		5.740.800		5.740.800		143	24/12/91
0408	00056	30701C MANELLA DI MAIS F. 80/A		218.000		218.000		143	24/12/91
0408	00058	30701C GRANO DI AMTO F. 92/A		28.000.000		28.000.000		143	24/12/91
0408	00059	30701C MANELLA DI MAIS F. 80/A		9.854.784		9.854.784		104	24/10/91
0408	00061	30701C MANELLA DI MAIS F. 80/A		1.836.900		1.836.900		1125	4/11/91
0408	00062	30701C MANELLA DI MAIS F. 80/A		3.845.517		3.845.517		1134	4/11/91
0408	00063	30701C MANELLA DI MAIS F. 80/A		3.104.500		3.104.500		1133	4/11/91
0408	00064	30701C UNO ARDA F. 71/A		2.203.500		2.203.500		1122	4/11/91
0408	00065	30701C UNO ARDA F. 77/A		1.001.770		1.001.770		1123	4/11/91
0408	00066	30701C UNO ARDA F. 93/A		9.193.600		9.193.600		1134	4/11/91
0408	00067	30701C UNO ARDA F. 93/A		2.081.900		2.081.900		985	24/10/91
0408	00068	30701C UNO ARDA F. 85/A		327.000		327.000		1125	24/10/91
0408	00069	30701C UNO ARDA F. 85/A		2.200.710		2.200.710		907	24/10/91
0408	00070	30701C UNO ARDA F. 85/A		16.228.428		16.228.428		906	24/10/91
0408	00071	30701C UNO ARDA F. 85/A		6.146.750		6.146.750		1138	4/11/91
0408	00072	30701C UNO ARDA F. 85/A		25.013.893		25.013.893		1138	4/11/91
0408	00073	30701C UNO ARDA F. 85/A		4.191.534		4.191.534		1127	4/11/91
0408	00074	30701C UNO ARDA F. 85/A		1.778.408		1.778.408		1129	4/11/91
0408	00075	30701C UNO ARDA F. 85/A		2.473.210		2.473.210		1130	4/11/91

XII LEGISLATURA - DISEGNI DI LEGGE E RELAZIONI - DOCUMENTI

LISTA RESIDUI ATTIVI PER L'ANNO 1991

SET.	N. DOC.	CON. COMP.	DESCRIZIONE	RESDUO	IMPORTAZIONE	VALIAZIONI	RISORSO	DA RISCUOTERE	1° REV.	DATA REV.
0400	90341	30791C	SALDO F. 44/A SCARICO DEZIO SALINONE F. 118/A		RODOLI SCIENZI	1.419.288	1.419.288		1121	4/11/79
0400	90342	30791C	GRANDI DIAMIO F. 103/A		SCIENTIFICI	1.030.400	1.030.400		1120	4/11/79
0400	90343	30791C	DEZIO ARDA F. 74/A		L'AGRICOLTURA ALESSANDRINA	1.425.000	1.425.000		1122	4/11/79
0400	90344	30791C	GRANDI SALINONE F. 70/A		SEB. EL. RO.	1.321.200	1.321.200		1121	4/11/79
0400	90345	30791C	DEZIO ARDA F. 67/A		SEB. EL. RO.	4.002.500	4.002.500		1113	4/11/79
0400	90346	30791C	DEZIO TEBBIA E ARDA		SIWAV	3.379.000	3.379.000		1114	4/11/79
0400	00010	307920	VOL. GEN. AGR. 90		TOTALE CAPITULO	248.144.842	248.144.842	28.000.000		
0400	00011	307920	VOL. GEN. AGR. SALDO FT. 52		DIVERSI COME DA DOCUMENTI ALLEGATI	311.248	311.248		403	4/06/79
0400	00022	307920	RICAVI DALLA VENDITA DI PUBBLICAZIONI EDITE ENTE 1990		FADON F. N.	273.841	273.841	4.481.000	404	4/06/79
0400	00023	307920			*** DEBITORI DIVERSI ***	5.034.360	5.034.360		278	3/05/79
0400	00100	307920	VOL. GEN. AGR. FT. 9-15.3.		DIVERSI COME DA DOCUMENTI ALLEGATI	142.481	142.481		244	8/05/79
0400	00101	307920	VOL. GEN. AGR. FT. 52 20.5.		FADON F. N.	285.730	285.730		244	8/05/79
0400	00112	307920	VOL. GEN. AGR. FT. 18 15.3		ISTITUTO SPERIM. PATOLOGIA VEGETALE	150.000	150.000		416	4/06/79
0400	00118	307920	VOL. GEN. AGR. FT. 104 21.10.87		UNIVERSITA' STUDI DI CATANIA	98.475	98.475		431	4/06/79
0400	00127	307920	VOL. GEN. AGR. FT. 115 20.12.90		MINISTRI OF AGRICULTURE PLANT PROP. RES. AND TEC. ST.	150.000	150.000		434	4/06/79
0400	00128	307920	VOL. GEN. AGR. FT. 67 12.7.90		ESCUOLA TECNICA DE INGENIEROS AERONAUTICOS SUPERIOR	150.000	150.000		434	4/06/79
0400	00130	307920	VOL. GEN. AGR. FT. 99 30.10		UNIVERSITA' STUDI DI NAPOLI	145.000	145.000		438	4/06/79
0400	00200	307920	VOL. GEN. AGR. FT. 044316 1.10.90		DIVERSI COME DA DOCUMENTI ALLEGATI	127.500	127.500		1104	4/11/79
0400	00201	307920	VOL. GEN. AGR. FT. 277 1.08.90		ISTITUTO PER L'AGROSELVICOLTURA	150.000	150.000		872	14/10/79
0400	00202	307920	VOL. GEN. AGR. FT. 104 8.11.90		ISTITUTO DI AGRONOMIA GENERALE E COLTIV. ERR.	227.300	227.300		873	14/10/79
0400	00203	307920	VOL. GEN. AGR. FT. 31 28.3.90		ENEA - SERVIZIO OCCUPAZIONE, CAT C.A.E.	382.200	382.200		874	14/10/79
0400	04024	307920	VOL. GEN. AGR. FT. 110 8.11.90		ISTITUTO SPERIMENTALE PER LA FRUTTICOLTURA	150.000	150.000		875	14/10/79
0400	04025	307920	VOL. GEN. AGR. FT. 21-22-23 15.03.90		DIVERSI COME DA DOCUMENTI ALLEGATI	182.900	182.900		932	14/10/79
0400	04026	307920	VOL. GEN. AGR. FT. 44 10.07.90		ISTITUTO COME DA DOCUMENTI ALLEGATI	102.500	102.500		418	8/07/79
0400	04027	307920	VOL. GEN. AGR. FT. 511 8.11.90		S.I.A.P. S.r.l.	1.147.500	1.147.500		502	8/07/79
0400	90194	307920	FRATTURE DAL N. 1. N. 190		DIVERSI COME DA DOCUMENTI ALLEGATI	150.000	150.000		508	8/07/79
0400	00020	307930	MT. FORESTIERIA LUG/MOV FT. 59-87/1		TOTALE CAPITULO	36.306.388	36.306.388	36.212.138	318	8/07/79
0400	90175	307930	NOTE DAL N. 5/A DEL 25/01/90 AL N. 87/1 DEL 21/12/90		DIVERSI COME DA DOCUMENTI ALLEGATI	45.879.143	45.879.143	40.673.198	880	14/10/79
0400	90176	307930	FATT. 18		ARTIFICI FORESTIERIA	2.108.000	2.108.000		428	4/06/79
0400	90177	307930	FATT. 19		BORELLI GRAZIA MARIA	360.000	360.000	-1.408.000	879	14/10/79
0400	00010	307930	USO FOREST. LOG/DIC FT. 2 21.12		SCALFARI GIE.FA	360.000	360.000		909	14/10/79
0400	03004	307931	CAM. FOREST. NOV. 90		BOGGIANI GIUSEPPE	525.000	525.000		425	4/06/79
0400	03005	307931	MURTA PERMUT. FOREST. DIC. 90		TOTALE CAPITULO	5.461.000	5.461.000	-1.408.000		
0400	90073	307931	FT. 44 02.10.90		AMERISMI PAOLA	105.000	105.000		247	8/05/79
0400	90074	307931	FORNITURA BIGLIETTI PER VISITA MUSEO		AMERISMI PAOLA	210.000	210.000		247	8/05/79
0400	00001	307932	MATERIA. PAREZZA RISO		TOTALE CAPITULO	420.000	420.000		923	14/10/79
0400	90071	307932	FT. 47 09.10.90		A.P. T. LODI	376.000	376.000		1136	4/11/79
0400	90072	307932	FT. 25 30.10.90		MARILLI E FERMANO - MULLE AGRICOLA	376.000	376.000		724	29/07/79
0400	90073	307932	RODOLI SCIENZI		RODOLI SCIENZI	2.885.534	2.885.534		922	14/10/79
0400	90074	307932	RODOLI SCIENZI S.P.A.		RODOLI SCIENZI S.P.A.	2.840.000	2.840.000		921	14/10/79
0400	90075	307932	RODOLI SCIENZI S.P.A.		RODOLI SCIENZI S.P.A.	13.975.544	13.975.544		921	14/10/79

XII LEGISLATURA - DISEGNI DI LEGGE E RELAZIONI - DOCUMENTI

LISTA RESIDUI ATTIVI PER L'ANNO 1991

SEL.	N. DC.	CON. CAP.	DESCRIZIONE	DEBITORE	AMMONTARE	IMBILIZIATI	LIQUORNO	DA RISCUOTERE	N. RES.	DATA REV.
0407	00074	30702	FT. 20 9.10.90	CONSIGLIO AMBITO PROVINCIALE	1.597.352		1.597.352		714	10/10/91
0407	00075	30702	FT. 21 9.10.90	MARCHETTI M. FELICE	423.514		423.514		715	10/10/91
0407	00076	30702	FT. 22 9.10.90	MELI P ERIL - AZEDDA	522.000		522.000		716	10/10/91
0407	00077	30702	FT. 21 E 22 9.10.90 6.10.89	LUNARO LUDOVICO	4.220.000		4.220.000		717	10/10/91
0407	00078	30702	FT. 19 9.10.90	SABO PIERLUIGI SEBASTI	10.791.747		10.791.747		718	10/10/91
0408	00084	30702	ROYALTIES 108100 - F.50/A	7.744.200		7.744.200			104	20/12/91
0408	00081	30702	GRAND MILANO-GR20 ANA - F.122/A	4.724.300		4.724.300			104	20/12/91
0408	00082	30702	ROYALTIES GR20 - F.124/A	2.857.428		2.857.428			104	20/12/91
0408	00083	30702	GRAND - ANEMA - F.123/A	3.642.114		3.642.114			104	20/12/91
0408	00084	30702	ROYALTIES GR20 - F.110/A	771.120		771.120			104	20/12/91
0408	00085	30702	ROYALTIES GR20 - F.112/A	149.140		149.140			104	20/12/91
0408	00086	30702	ROYALTIES GR20 - F.114/A	13.200.400		13.200.400			104	20/12/91
0408	00087	30702	ROYALTIES GR20 - F.116/A	537.872		537.872			104	20/12/91
0408	00088	30702	ROYALTIES GR20 - F.118/A	11.432.000		11.432.000			104	20/12/91
0408	00089	30702	ROYALTIES GR20 - F.119/A	4.445.274		4.445.274			104	20/12/91
0408	00090	30702	ROYALTIES GR20 ANA - F.117/A	1.824.400		1.824.400			104	20/12/91
0408	00091	30702	ROYALTIES GR20 ANA - F.117/A	521.220		521.220			104	20/12/91
0408	00092	30702	GRAND SALINRE-MILANO - F.120/A	2.407.420		2.407.420			104	20/12/91
0408	00093	30702	ROYALTIES GR20 ANA - F.121/A	8.119.400		8.119.400			104	20/12/91
0408	00094	30702	ROYALTIES GR20 ANA - F.121/A	4.205.440		4.205.440			104	20/12/91
0408	00095	30702	ROYALTIES GR20 ANA - F.121/A	1.209.443		1.209.443			104	20/12/91
0408	00096	30702	ROYALTIES GR20 ANA - F.121/A	19.473.281		19.473.281			104	20/12/91
0408	00097	30702	ANEMA - F.122/A	335.500		335.500			104	20/12/91
0408	00098	30702	GRAND - F.121/A	2.714.905		2.714.905			104	20/12/91
0408	00099	30702	GRAND - F.115/A	1.404.500		1.404.500			104	20/12/91
0408	00100	30702	GR20-GRAND - F.12/A	1.142.400		1.142.400			104	20/12/91
0408	00101	30702	GR20-GRAND - F.14/A	3.743.143		3.743.143			104	20/12/91
0408	00102	30702	GR20 - F.36/A	678.200		678.200		335.300	104	20/12/91
0408	00103	30702	ROYALTIES GR20-F.127/A	825.840		825.840		335.300	104	20/12/91
0408	07000	30702	BETT.REV. 1464 24.12.91	1.348.945		1.348.945			104	20/12/91
0408	00104	30702	ROYALTIES GR20 ERBA EZZEL. F.34/A	4.212.400		4.212.400			104	20/12/91
0408	00105	30702	COPYLINES 87000 F.32/A	229.470		229.470			104	20/12/91
0408	00106	30702	ROYALTIES GR20 ANA F.51/A	4.785.975		4.785.975			104	20/12/91
0408	00107	30702	ROYALTIES GR20 ANA F.52/A	3.113.514		3.113.514			104	20/12/91
0408	00108	30702	ROYALTIES GR20 ANA F.412/A	242.844		242.844			104	20/12/91
0408	00109	30702	ROYALTIES GR20 ANA F.412/A	154.057.479		154.057.479		1.213.000	104	20/12/91
0408	00110	30702	FT. IMMOBILI ARBITRIO 90 FT.54-94/1	3.700.250		3.700.250		7.727.250	104	20/12/91
0408	00111	30702	ROYE DAL 1/1 AL 92/3	7.727.250		7.727.250			104	20/12/91
0408	00112	30702	AFITTO FATT. 14	213.531		213.531			104	20/12/91
0408	00113	30702	FATT. 17	470.879		470.879			104	20/12/91
0408	00114	30702	CAL.LOBBIO DIC.90 FT.173 1.12.90	151.100		151.100			104	20/12/91
0408	00115	30702	CAL.TERRINO INV.DIC. FT.145 31.10.90	702.716		702.716			104	20/12/91
0408	00116	30702	AFITTO ALL. DICEMBRE 90	13.177.106		13.177.106		7.727.250	104	20/12/91
0407	02006	30001	AFITTO ALL. OTTOBRE	75.997		75.997			240	08/05/91
0407	02007	30001	AFITTO ALL. NOV. 90	75.997		75.997			240	08/05/91
0407	02008	30001	AFITTO ALL. DIC. 90	212.450		212.450			240	08/05/91
0407	02009	30001	FT.42 4.11.90	189.324		189.324			240	08/05/91
0407	02010	30001	FT.44 5.11.90	189.324		189.324			240	08/05/91
0407	02011	30001	FT.53 28.12.90	18.000.000		18.000.000			240	08/05/91

XII LEGISLATURA - DISEGNI DI LEGGE E RELAZIONI - DOCUMENTI

LISTA RESIDUI ATTIVI PER L'ANNO 1991

SEZ. (PAC.)	COB. CAP.	DESCRIZIONE	DEBITORE	AMMONTARE	IMMOBILIZI	RIPOSTO	DA RISCOUERE	N° REP.	DATA REV.
6408	9027	300912	DEBITORI ELISA IMMOBILISCI	10.409.745		10.409.745		1142	4/11/91
6408	9029	300912	DEBITORI ELISA IMMOBILISCI	275.995		275.995		1142	4/11/91
6408	9029	300912	DEBITORI ELISA IMMOBILISCI	426.782		426.782		1142	4/11/91
6408	9029	300912	DEBITORI ELISA IMMOBILISCI	781.315		781.315		1142	4/11/91
6408	9029	300912	DEBITORI ELISA IMMOBILISCI	4.999.763		4.999.763		1142	4/11/91
6408	9029	300912	DEBITORI ELISA IMMOBILISCI	328.158		328.158		1142	4/11/91
6408	9029	300912	DEBITORI ELISA IMMOBILISCI	160.844		160.844		1142	4/11/91
6408	9029	300912	DEBITORI ELISA IMMOBILISCI	354.440		354.440		1142	4/11/91
6408	9029	300912	DEBITORI ELISA IMMOBILISCI	444.478		444.478		1142	4/11/91
6408	9029	300912	DEBITORI ELISA IMMOBILISCI	6.409.427		6.409.427		1142	4/11/91
6408	9029	300912	DEBITORI ELISA IMMOBILISCI	13.736.494		13.736.494		1142	4/11/91
6408	9029	300912	DEBITORI ELISA IMMOBILISCI	307.008		307.008		1142	4/11/91
6408	9029	300912	DEBITORI ELISA IMMOBILISCI	2.304.735		2.304.735		1142	4/11/91
6408	9029	300912	DEBITORI ELISA IMMOBILISCI	6.740.408		6.740.408		1142	4/11/91
6408	9029	300912	DEBITORI ELISA IMMOBILISCI	5.741.134		5.741.134		1142	4/11/91
6408	9029	300912	DEBITORI ELISA IMMOBILISCI	17.950.000		17.950.000		1142	4/11/91
6408	9029	300912	DEBITORI ELISA IMMOBILISCI	3.787.180		3.787.180		1142	4/11/91
6408	9029	300912	DEBITORI ELISA IMMOBILISCI	160.844		160.844		1142	4/11/91
6408	9029	300912	DEBITORI ELISA IMMOBILISCI	275.995		275.995		1142	4/11/91
6408	9029	300912	DEBITORI ELISA IMMOBILISCI	300.000		300.000		1142	4/11/91
6408	9029	300912	DEBITORI ELISA IMMOBILISCI	112.000		112.000		1142	4/11/91
6408	9029	300912	DEBITORI ELISA IMMOBILISCI	63.918.171		63.918.171		1142	4/11/91
6408	04102	300920	TOTALE CAPITOLI	33.500		33.500		417	6/10/91
6408	04102	300920	TOTALE CAPITOLI	33.500		33.500		417	6/10/91
6408	04111	300930	BANCA COMMERCIALE ITALIANA 46.21	2.937.490		2.937.490		430	4/10/91
6408	04099	300930	BANCA COMMERCIALE ITALIANA 46.21	682.340		682.340		1079	30/10/91
6408	04099	300930	BANCA COMMERCIALE ITALIANA 46.21	3.619.830		3.619.830		1079	30/10/91
6408	04021	300932	BANCA POPOLARE DI LODI	6.486.358		6.486.358		1395	24/12/91
6408	04021	300932	BANCA POPOLARE DI LODI	23.144.323		23.144.323		1395	24/12/91
6408	04026	300932	BANCA POPOLARE DI LODI	3.399.581		3.399.581		1395	24/12/91
6408	90205	300932	BANCA POPOLARE DI LODI	1.444.135		1.444.135		1116	4/11/91
6408	90208	300932	BANCA POPOLARE DI LODI	4.373.515		4.373.515		1116	4/11/91
6408	90290	300932	BANCA POPOLARE DI LODI	2.138.000		2.138.000		1117	4/11/91
6408	90292	300932	BANCA POPOLARE DI LODI	48.030.591		48.030.591		1116	4/11/91
6408	90295	300932	BANCA POPOLARE DI LODI	11.873.732		11.873.732		1116	4/11/91
6408	90295	300932	BANCA POPOLARE DI LODI	101.314.365		101.314.365		1116	4/11/91
6408	03001	307910	BANCHI ANGELO	1.500.000		1.500.000		247	8/05/91
6408	03002	307910	BANCHI ANGELO	114.335		114.335		258	8/05/91
6408	03021	307910	BANCHI ANGELO	990.375		990.375		429	4/10/91
6408	03021	307910	BANCHI ANGELO	433.000		433.000	633.000		
6408	03021	307910	BANCHI ANGELO	203.850		203.850	203.850		
6408	03021	307910	BANCHI ANGELO	638.375		638.375	638.375		
6408	03021	307910	BANCHI ANGELO	224.400		224.400	224.400		
6408	03021	307910	BANCHI ANGELO	800.000		800.000	800.000		
6408	03021	307910	BANCHI ANGELO	190.375		190.375	190.375		
6408	03021	307910	BANCHI ANGELO	541.700		541.700	541.700		

XIII LEGISLATURA - DISEGNI DI LEGGE E RELAZIONI - DOCUMENTI

LISTA RESIDUI ATTIVI PER L'ANNO 1991

SEZ. I.F.A.C.	COB. C.A.F.	DESCRIZIONE	DEBITORE	AMMONTARE	VARIAZIONI	RISCOSSO	DA RISCOSSITE	N° REV.	DATA REV.
0404	309010	NOTA ADO. N. 2	STAMPA ANTONIO NICOLE	880.420		880.420		1622	31/12/91
0404	309010	RECUPERO SCATTI TEL.	PAGANI DONATA	81.640		81.640		901	14/10/91
0404	309010	REC. SCATTI TEL.	GATTI ALESSANDRA	81.750		81.750		902	14/10/91
0404	309010	REC. SCATTI TEL.	BARANELLI MARCELLO	98.170		98.170		903	14/10/91
0404	309010	REC. SCATTI TEL.	PRECIOSINI NICOLA	84.836	-6	84.836		904	14/10/91
0405	309010	REC. SCATTI TEL.	CANTUCCI LUIGI	94.995	-3	94.995		906	14/10/91
0405	309010	FANT. 16	FARUJA DOMENICO	50.000		50.000		913	14/10/91
0405	309010	FANT. 17	PLATANI CRISTIANO	50.000		50.000		914	14/10/91
			TOTALE CAPITOLI	6.976.441	-11	4.574.430	2.400.000		
0407	00004	DATI METER - RIM.SP.TEL.	DIVERSI DIPENDENTI VERCELLI	250.350		250.350		719	29/07/91
0407	00005	RIM.SP.RISCALDO.	FUSSO SALVATORE	1.309.434		1.309.434		720	29/07/91
0407	00006	SP.RISCALDAMENTO	DEGOLI ANTONELLA	1.699.920		1.699.920		718	29/07/91
0407	00008	RIMBORSO SPESE	STAPA	30.000		30.000			
0407	00072	RIMBORSO SPESE	MAIUNTO DR.	1.500.000		1.500.000			
0407	00073	RIMBORSO SPESE	FUSSO SALVATORE	1.309.434		1.309.434			
0407	00087	RIMBORSO SPESE	DEGOLI ANTONELLA	1.699.920		1.699.920			
0407	03003	RIM.FORN.DATI METEOROL.	DEGOLI ANTONELLA	30.000		30.000		251	8/05/91
0407	03003	FOTOCOPIE	DIVERSI CONE DA DOCUMENTI ALLEGATI	1.500.000		1.500.000		251	8/05/91
0407	03009	LAVORI AGRICOLI	DIVERSI CONE DA DOCUMENTI ALLEGATI	1.500.000		1.500.000		251	8/05/91
0407	00070	N. 14 6.6.90	DIVERSI CONE DA DOCUMENTI ALLEGATI	90.000		90.000		913	14/10/91
0407	00082	RT. 23 E 24 12.09.90 02.08.90	SACAL ALVARO S.P.A.	890.000		890.000		927	14/10/91
0407	00083	RT. 24 10.10.90	ISTITUTO PER LA RECAZIMAZIONE AGRICOLA C.N.R.	890.000		890.000		927	14/10/91
0407	00087	RIM.SPESSE FORN.DATI METEOROLOGICI	PAULIN GIULIO	6.000		6.000		928	14/10/91
0407	00089	RIM.SPESSE FORN.DATI METEOR.	DR. SPEDESE GIOVANNI	120.000		120.000			
0407	00090	RIM.SPESSE FORN.DATI METEOR.	ITALFEDDO CECILIA	10.000		10.000			
0407	00090	RIM.SPESSE MANUT. IM.PUREZZA	ISTITUTO RECAZIM. AGRICOLA C.N.R.	490.000		490.000			
0407	00091	RIM.SPESSE MAN. LOCALI	ISTITUTO RECAZIM. AGRICOLA C.N.R.	490.000		490.000			
0407	00092	RIM.SPESSE RISCALDAMENTO ANNO 90	LISCIO ANNA (TENDUSO)	1.774.725		1.774.725		1491	30/12/91
0407	00094	RIM.SPESSE TELEF. 90	DIVERSI	52.050		52.050			
0407	00095	RIM.SPESSE TELEF.FER-ANNO 90	AMERISANI PAOLA	200.000		200.000			
0407	00098	RIM.SPESSE TELEF. ANNO 90	LICATA VINCENZO	198.300		198.300			
0407	00099	RIM.SPESSE TELEF. SETT. DIC. 90	AMERISANI PAOLA	102.650		102.650			
0407	00100	RIM.SPESSE TELEF. ANNO 90	FUSSO SALVATORE	1.174.243		1.174.243			
			TOTALE CAPITOLI	14.929.324		7.351.929	7.387.597		
0408	00057	LIMINAZIONE	CORDONI RAONALENA	205.940		205.940			
0408	00058	LIMINAZIONE	FRATTI PIETRO	4.338.270		4.338.270			
0408	04003	REC.COME. JIPEF DIC. 89 *	FONDAZIONE VERMAMO BOLOGNINI - F.N.R.	448.000		448.000		1377	20/12/91
0408	04005	REC. FRATTI P. *	FONDAZIONE VERMAMO BOLOGNINI - F.N.R.	1.807.400		1.807.400		1379	20/12/91
			TOTALE CAPITOLI	6.889.630		2.253.400	4.636.230		
0400	00029	IMPREVISTI DI ASSICURAZIONE 1990	*** DEBITORI DIVERSI ***	164.970		164.970			
			TOTALE CAPITOLI	164.970		164.970			
0400	00030	ALLENAZIONE TERRENI 1990	*** DEBITORI DIVERSI ***	371.875		371.875			
			TOTALE CAPITOLI	371.875		371.875			
0408	00059	AREA FINECROGEO	CONUNE S.A.L.	55.000.000		55.000.000			
0408	04000	VENDITA TER. *	FONDAZIONE VERMAMO BOLOGNINI - F.N.R.	500.000.000		500.000.000			
			TOTALE CAPITOLI	555.000.000		500.000.000	55.000.000	1370	20/12/91



XII LEGISLATURA - DISEGNI DI LEGGE E RELAZIONI - DOCUMENTI

LISTA RESIDUI ATTIVI PER L'ANNO 1991

SEZ.	IMP. ACC.	COD. CAP.	DESCRIZIONE	RESDUO	AMMONTARE	IMP. AZIONI	RESIDUO	DA RISCUOTERE	IMP. REV.	DATA REV.
0400	00060	41102	SERVIZIO GIARDINAGE	SOCIETA' FRATELLI	4.000.000	-4.000.000				
0400	04001	41302	ITI. SCAB. *	FONDAZIONE VINCENZO BLODIGHINI - F.A.B.	4.000.000	-4.000.000				
0400	00087	41302	TITOLI SCABOTTI	BANCA POPOLARE BLODIGHINI - F.A.B.	119.464.014		119.464.014		1371	20/12/91
0400	00087	41302	SCABOTTA COMMERCIAL PAPER	BANCA POPOLARE DI LUDI	380.000.000		380.000.000		1372	20/12/91
0400	00079	41302	PANTE TITOLI SCABOTTI 1990	COLONNIA S.R.L.	487.000.000		487.000.000		1374	20/12/91
0400	00032	414020	PRELIEVI DEPOSITI VINCOLATI L.1601262, L.102686, ANZ. 1990	BANCA POPOLARE DI CORI	545.174.219		545.174.219			
0400	00032	414020	PRELIEVI DEPOSITI VINCOLATI L.1601262, L.102686, ANZ. 1990	*** DEBITORI DIVERSI ***	1.531.648.223		1.531.648.223			
0400	00000	414022	PRELEVAMENTO F.DO. INV. ANZ. PER IL PERSONALE	BANCA COMMERCIALE ITALIANA	50.480.000		50.480.000			
0400	00001	414060	prelievi della tesoreria statale	BANCA COMMERCIALE ITALIANA AG.21	50.480.000		50.480.000			
0400	04000	515010	DM 339/7232/79 LAV. SEDE INV.	BANCA COMMERCIALE ITALIANA AG.21	13.323.700		13.323.700			
0400	04001	515010	DM 198/7232/89 LAV.001	N.A.F.	13.323.700		13.323.700			
0400	04000	515010	DM 199/7232/89 LAV.001	N.A.F.	44.489.325		44.489.325			
0400	04000	515010	DM 341/7232/79 *	N.A.F.	74.889.285		74.889.285			
0400	04001	515010	DM 341/7232/79 ATTREZZATURE	N.A.F.	34.003.825		34.003.825			
0400	00035	515015	FINANZIAMENTI IMF PER SPESE IN CONTO CAPITALE 1990	*** DEBITORI DIVERSI ***	457.198.204		457.198.204			
0400	05100	515015	DM 24.11.89 ANALISI DI REVISIONE	IMF	457.198.204		457.198.204		1613	31/12/91
0400	00034	515016	FINANZIAMENTI IMF IN CONTO CAPITALE 1990	*** DEBITORI DIVERSI ***	179.280.840		179.280.840			
0400	00033	515017	SAJOR DM 24.10.79 ANALISI DI REV.	IMF	334.643.795		334.643.795			
0400	00041	514012	CONTRINUTO 04001	REGIONE LOMBARDA	142.228.075		142.228.075			
0401	00002	722010	ATI. ENRICHIAI MISS. BORGHI	SEZIONE S. ANGELO LODIGIANO	54.387		54.387		1404	27/12/91
0401	00004	722010	IMP. REDD. MISS. BORGHI	IST. SPERIN. CEFALICOLI. - ROMA	108.785		108.785		1406	27/12/91
0401	00100	722010	IMP. REDD. MISS. POGNA	IST. SPERIN. CEFALICOLI. - ROMA	54.785		54.785		737	10/09/91
0401	00100	722010	IMP. REDD. OPERAI OTTOBRE	SEZIONE S. ANGELO LODIGIANO	2.344.987		2.344.987		737	10/09/91
0401	00100	722010	IMP. REDD. QUARTI	IST. SPERIN. CEFALICOLI. - ROMA	38.000		38.000		738	10/09/91
0401	00100	722010	IMP. REDD. GARAZZI	IST. SPERIN. CEFALICOLI. - ROMA	202.421		202.421		738	10/09/91
0401	00100	722010	IMP. REDD. NEBISOLO	IST. SPERIN. CEFALICOLI. - ROMA	277.734		277.734		738	10/09/91
0401	00100	722010	IMP. REDD. 0140	IST. SPERIN. CEFALICOLI. - ROMA	134.228		134.228		738	10/09/91
0401	00201	722010	IMP. REDD. MINOIA	IST. SPERIN. CEFALICOLI. - ROMA	243.749		243.749		738	10/09/91
0401	00201	722010	IMP. REDD. MASCIORATI	IST. SPERIN. CEFALICOLI. - ROMA	232.948		232.948		738	10/09/91
0401	00204	722010	IMP. REDD. FRATTI	IST. SPERIN. CEFALICOLI. - ROMA	202.421		202.421		738	10/09/91
0401	00204	722010	IMP. REDD. CASTAGNA	IST. SPERIN. CEFALICOLI. - ROMA	99.033		99.033		738	10/09/91
0401	00207	722010	IMP. REDD. OPERAI NOV	SEZIONE S. ANGELO LODIGIANO	150.000		150.000		738	10/09/91
					2.333.187		2.333.187		737	10/09/91

XII LEGISLATURA - DISEGNI DI LEGGE E RELAZIONI - DOCUMENTI

LISTA RESIDUI ATTIVI PER L'ANNO 1991

SET.	NO. ACC.	COG. C.A.P.	DESCRIZIONE	SETTORE	AMMONTARE	VARIAZIONI	RISORSO	DA RISCOUERE	NO. REV.	DATA REV.
0401	90298	720910	IMP. REDD. OPERAI DIC	SETTORE S. ANGELO LODIGLIANO	5.451.427		5.451.427		737	10/09/91
0401	90299	720910	IMP. REDD. OPERAI	IST. SPERIN. CEREALICOLT. - ROMA	555.030		555.030		738	10/09/91
0401	90292	720910	IMP. REDD. BIAGI	IST. SPERIN. CEREALICOLT. - ROMA	435.306		435.306		740	10/09/91
0401	90214	720910	IMP. REDD. MASCHERONI	IST. SPERIN. CEREALICOLT. - ROMA	550.922		550.922		739	10/09/91
0401	90210	720910	IMP. REDD. RINCHI	IST. SPERIN. CEREALICOLT. - ROMA	598.525		598.525		737	10/09/91
0401	90218	720910	IMP. REDD. GIANZINI	IST. SPERIN. CEREALICOLT. - ROMA	462.178		462.178		739	10/09/91
0401	90220	720910	IMP. REDD. REBISIBOLD	IST. SPERIN. CEREALICOLT. - ROMA	455.169		455.169		739	10/09/91
0401	90221	720910	IMP. REDD. FRATTI	IST. SPERIN. CEREALICOLT. - ROMA	291.442		291.442		739	10/09/91
0401	90224	720910	IMP. REDD. CASTANHA	IST. SPERIN. CEREALICOLT. - ROMA	150.000		150.000		739	10/09/91
0401	90224	720910	IMP. REDD. TOLO ANSELMO	SETTORE S. ANGELO LODIGLIANO	30.000		30.000		737	10/09/91
0402	90182	720910	IMP. REDD. RISSI/DEI POGNA	IST. SPERIN. CEREALICOLT. - ROMA	54.785		54.785		739	10/09/91
0402	90184	720910	IMP. REDD. OPERAI OTT.	OPERAI AGRICOLI	4.153.251		4.153.251		746	10/09/91
0402	90183	720910	IMP. REDD. OPERAI NOV.	OPERAI AGRICOLI	6.159.395		6.159.395		745	10/09/91
0402	90184	720910	IMP. REDD. MASCHERONI	PERISMANER BIANCO ANNA	242.931		242.931		745	10/09/91
0402	90185	720910	IMP. REDD. NOV.	LOCATELLI FRANCA	13.844		13.844		742	10/09/91
0402	90186	720910	IMP. REDD. NOV.	ALMONTE MANSAN PAOLO	339.053		339.053		744	10/09/91
0402	90171	720910	IMP. REDD. 13 DIC.	LAMPINI SITONA	287.168		287.168		748	10/09/91
0402	90172	720910	IMP. REDD. 13 DIC.	OPERAI AGRICOLI	5.409.350		5.409.350		744	10/09/91
0402	90174	720910	IMP. REDD. 13 DIC.	ALMONTE MANSAN PAOLO	645.150		645.150		744	10/09/91
0404	90029	720910	IMP. REDD. BORSA STUDIO DIC.	PERISMANER BIANCO ANNA	675.197		675.197		745	10/09/91
0404	90031	720910	IMP. REDD.	LOCATELLI FRANCA	125.000		125.000		747	10/09/91
0404	90032	720910	IMP. REDD.	ISTITUTO Sperimentale per la Cerealicoltura -	145.748		145.748		840	27/09/91
0404	90033	720910	IMP. REDD.	ISTITUTO Sperimentale per la Cerealicoltura -	197.317		197.317		840	27/09/91
0404	90034	720910	IMP. REDD.	ISTITUTO Sperimentale per la Cerealicoltura -	149.504		149.504		840	27/09/91
0404	90035	720910	IMP. REDD.	ISTITUTO Sperimentale per la Cerealicoltura -	150.100		150.100		840	27/09/91
0404	90037	720910	IMP. REDD.	ISTITUTO SPERIN. CEREAL. SEZ. 01 FIORENZUOLA	2.044.440		2.044.440		842	27/09/91
0404	90038	720910	IMP. REDD.	ISTITUTO SPERIN. CEREAL. SEZ. 01 FIORENZUOLA	343.879		343.879		842	27/09/91
0404	90039	720910	IMP. REDD.	ISTITUTO SPERIN. CEREAL. SEZ. 01 FIORENZUOLA	517.340		517.340		842	27/09/91
0404	90040	720910	IMP. REDD.	ISTITUTO SPERIN. CEREAL. SEZ. 01 FIORENZUOLA	929.475		929.475		842	27/09/91
0404	90041	720910	IMP. REDD.	ISTITUTO Sperimentale per la Cerealicoltura -	13.844		13.844		840	27/09/91
0404	90042	720910	IMP. REDD.	ISTITUTO Sperimentale per la Cerealicoltura -	13.844		13.844		840	27/09/91
0404	90043	720910	IMP. REDD.	ISTITUTO Sperimentale per la Cerealicoltura -	150.000		150.000		840	27/09/91
0404	90047	720910	IMP. REDD.	ISTITUTO Sperimentale per la Cerealicoltura -	210.815		210.815		840	27/09/91
0404	90051	720910	IMP. REDD.	ISTITUTO Sperimentale per la Cerealicoltura -	651.507		651.507		841	27/09/91
0404	90052	720910	IMP. REDD.	ISTITUTO Sperimentale per la Cerealicoltura -	157.399		157.399		841	27/09/91
0404	90053	720910	IMP. REDD.	ISTITUTO Sperimentale per la Cerealicoltura -	125.000		125.000		841	27/09/91
0404	90055	720910	IMP. REDD.	ISTITUTO Sperimentale per la Cerealicoltura -	125.000		125.000		841	27/09/91
0404	90057	720910	IMP. REDD.	ISTITUTO Sperimentale per la Cerealicoltura -	150.000		150.000		841	27/09/91
0404	90058	720910	IMP. REDD.	ISTITUTO Sperimentale per la Cerealicoltura -	545.849		545.849		841	27/09/91
0404	90059	720910	IMP. REDD.	ISTITUTO Sperimentale per la Cerealicoltura -	445.990		445.990		841	27/09/91
0404	90060	720910	IMP. REDD.	ISTITUTO SPERIN. CEREAL. SEZ. 01 FIORENZUOLA	598.442		598.442		842	27/09/91
0404	90061	720910	IMP. REDD.	ISTITUTO SPERIN. CEREAL. SEZ. 01 FIORENZUOLA	732.182		732.182		842	27/09/91
0404	90062	720910	IMP. REDD.	ISTITUTO SPERIN. CEREAL. SEZ. 01 FIORENZUOLA	130.978		130.978		842	27/09/91
0404	90063	720910	IMP. REDD.	ISTITUTO SPERIN. CEREAL. SEZ. 01 FIORENZUOLA	275.052		275.052		842	27/09/91
0404	90064	720910	IMP. REDD.	ISTITUTO SPERIN. CEREAL. SEZ. 01 FIORENZUOLA	2.435.295		2.435.295		843	27/09/91
0404	90065	720910	IMP. REDD.	ISTITUTO SPERIN. CEREAL. SEZ. 01 FIORENZUOLA	544.307		544.307		843	27/09/91
0404	90066	720910	IMP. REDD.	ISTITUTO SPERIN. CEREAL. SEZ. 01 FIORENZUOLA	173.299		173.299		843	27/09/91
0405	90282	720910	IMP. REDD.	PIANTINI CRISTIANO	177.469		177.469		850	27/09/91
0405	90185	720910	IMP. REDD.	PIANTINI CRISTIANO	507.195		507.195		850	27/09/91
0405	90187	720910	IMP. REDD.	CAMPANELLE ROSA GABRIELLA	244.704		244.704		848	27/09/91
0405	90189	720910	IMP. REDD.	TESTA ROSALIA	245.731		245.731		848	27/09/91
0405	90191	720910	IMP. REDD.		245.731		245.731		852	27/09/91

XII LEGISLATURA - DISEGNI DI LEGGE E RELAZIONI - DOCUMENTI

LISTA RESIDUI ATTIVI PER L'ANNO 1991

SEZ.	IF. ACC.	CD. CAV.	DESCRIZIONE	DEBITORE	AMMONTARE	VARIAZIONI:	RISCOSSO	DA RISCOPIERE	N° REV.	DATA REV.
0405	90190	720910	RTI. ENAM.	BRACCIANI	1.730.888		1.730.888		846	2/10/91
0405	90191	720910	RTI. ACCORTO	FLABELLA ZINA	779.319		779.319		849	2/10/91
0405	90192	720910	RTI. ACCORTO	BIASEIO AGATA	779.319		779.319		851	2/10/91
0405	90193	720910	RTI. ENAM.	BORRELLI GRAZIA MARIA	43.844		43.844		847	2/10/91
0405	90194	720910	RTI. ENAM.	CAMPANELLE ROSA GABRIELLA	645.538		645.538		848	2/10/91
0405	90195	720910	RTI. ENAM.	TESTA ROSALIA	645.538		645.538		852	2/10/91
0405	90196	720910	RTI. ENAM.	BORRELLI GRAZIA MARIA	150.000		150.000		847	2/10/91
0405	90200	720910	RTI. ENAM.	BRACCIANI	4.378.843		4.378.843		844	2/10/91
0406	90022	720910	RTI. D. DIC.	DIVERSI	630.729		630.729		845	30/09/91
0406	90023	720910	RTI. D. DIC.	DIVERSI	742.401		742.401		845	30/09/91
0406	90027	720910	RTI. ACC. PREST. PROF.	DIVERSI	300.000		300.000		845	30/09/91
				TOTALE CAPITOLO	59.135.246	-54.387	59.080.859		845	30/09/91
0407	90043	720911	RTI. ENAM. STIPENDI OTTOBRE '90	PERSONALE OPERAIO	1.294.544		1.294.544		859	2/10/91
0407	90048	720911	RTI. ENAM. STIPENDI OTTOBRE '90	COMI ALBERTO	190.840		190.840		846	2/10/91
0407	90049	720911	RTI. ENAM. STIPENDI OTTOBRE '90	RASO GABRIELLA	249.056		249.056		841	2/10/91
0407	90050	720911	RTI. ENAM. STIPENDI OTTOBRE '90	DEGIULI ANTONELLA	201.025		201.025		842	2/10/91
0407	90051	720911	RTI. ENAM. STIPENDI OTTOBRE '90	CAPPAMATA SANTINA	132.839		132.839		843	2/10/91
0407	90052	720911	RTI. ENAM. STIPENDI OTTOBRE '90	PERSONALE OPERAIO	652.098		652.098		859	2/10/91
0407	90053	720911	RTI. ENAM. STIPENDI OTTOBRE '90	COMI ALBERTO	555.370		555.370		840	2/10/91
0407	90054	720911	RTI. ENAM. STIPENDI OTTOBRE '90	RASO GABRIELLA	524.821		524.821		841	2/10/91
0407	90056	720911	RTI. ENAM. STIPENDI OTTOBRE '90	DEGIULI ANTONELLA	486.475		486.475		842	2/10/91
0407	90066	720911	RTI. ENAM.	PERSONALE OPERAIO	306.039		306.039		859	2/10/91
0407	90067	720911	RTI. ENAM.	PERSONALE OPERAIO	1.700.188		1.700.188		1366	23/12/91
				TOTALE CAPITOLO	6.200.315		6.200.315			
0408	90004	720912	TIRATI IRPEF SULLA FRATTI P. *	FONDAZIONE ROMANO BOLGHEINI - F.R.B.	221.220		221.220		1378	20/12/91
0408	90008	720912	RESI. SOMMA IN PIU'	SERVIZIO RISCOSSIONE TRIBUTI	349.632		349.632			
0408	90034	720912	SALDO SALARIO NOVEMBRE	MALOCCHI ANTONIO	300.872		300.872		990	24/10/91
0408	90035	720912	SALDO SALARIO DIC + 13' (IRPEF)	MIDALI ANTONIO	278.040		278.040		991	24/10/91
0408	90036	720912	SALDO SALARIO DIC + 13' (IRPEF)	MALOCCHI ANTONIO	799.356		799.356		991	24/10/91
0408	90037	720912	STIP. DICEMBRE (IRPEF)	MALOCCHI ANTONIO	717.103		717.103		990	24/10/91
0408	90037	720912	STIP. DICEMBRE (IRPEF)	ONILI ALBERTO	2.976.483		2.976.483		992	24/10/91
0408	90037	720912	STIP. DICEMBRE (IRPEF)	PARISI ANNA MARIA	245.875		245.875		992	24/10/91
0408	90037	720912	STIP. DICEMBRE (IRPEF)	INTROZZI FABIO	819.743		819.743		998	24/10/91
0408	90037	720912	STIP. DICEMBRE (IRPEF)	RUSCONI ANGELA	182.595		182.595		993	24/10/91
0408	90037	720912	STIP. DICEMBRE (IRPEF)	INTROZZI FABIO	39.350		39.350		998	24/10/91
				TOTALE CAPITOLO	4.640.619		4.640.619			
0409	90211	720920	RTI. PREV. 8140	IST. SPERIM. CEREALICOLT. - ROMA	345.950		345.950		742	10/09/91
0409	90211	720920	RTI. PREV. MISS. ROBERTI	IST. SPERIM. CEREALICOLT. - ROMA	4.175		4.175		1407	27/12/91
0409	90212	720920	RTI. PREV. MISS. POGNA	IST. SPERIM. CEREALICOLT. - ROMA	2.765		2.765		1407	27/12/91
0409	90191	720920	RTI. PREV. NALINI	IST. SPERIM. CEREALICOLT. - ROMA	156.976		156.976		741	10/09/91
0409	90192	720920	RTI. PREV. GARUZZI	IST. SPERIM. CEREALICOLT. - ROMA	189.879		189.879		741	10/09/91
0409	90194	720920	RTI. PREV. MERTALDO	IST. SPERIM. CEREALICOLT. - ROMA	102.948		102.948		741	10/09/91
0409	90196	720920	RTI. PREV. RUDIA	IST. SPERIM. CEREALICOLT. - ROMA	174.942		174.942		741	10/09/91
0409	90198	720920	RTI. PREV. MASCHERONI	IST. SPERIM. CEREALICOLT. - ROMA	170.274		170.274		741	10/09/91
0409	90200	720920	RTI. PREV. MASCHERONI	IST. SPERIM. CEREALICOLT. - ROMA	156.976		156.976		741	10/09/91
0409	90202	720920	RTI. PREV. FRATTI	IST. SPERIM. CEREALICOLT. - ROMA	110.357		110.357		741	10/09/91
0409	90209	720920	RTI. PREV. NALINI	IST. SPERIM. CEREALICOLT. - ROMA	310.894		310.894		741	10/09/91
0409	90213	720920	RTI. PREV. MASCHERONI	IST. SPERIM. CEREALICOLT. - ROMA	310.894		310.894		742	10/09/91
0409	90215	720920	RTI. PREV. RUDIA	IST. SPERIM. CEREALICOLT. - ROMA	337.085		337.085		742	10/09/91

XII LEGISLATURA - DISEGNI DI LEGGE E RELAZIONI - DOCUMENTI

LISTA RESIDUI ATTIVI PER L'ANNO 1991

SET. N° REC.	CON. CAP.	DESCRIZIONE	DEBITORE	IMPORTARE	UMILIAZIONI	RISORSO	DA RISCOUOTITE	N° REV.	DATA REV.
9407	72000	BIT. PREV. GAROZZI	IST. SPERIM. CEREALICOLA - ROMA	374.892		374.892		742	10/09/91
9407	72000	BIT. PREV. MESPISOLO	IST. SPERIM. CEREALICOLA - ROMA	213.103		213.103		742	10/09/91
9401	72000	BIT. PREV. FRATTI	IST. SPERIM. CEREALICOLA - ROMA	217.842		217.842		742	10/09/91
9401	72000	BIT. PREV. ALESS. PUGNA	IST. SPERIM. CEREALICOLA - ROMA	2.745		2.745		742	10/09/91
9402	72000	BIT. PREV. MOR.	REISCHNER BIANGO ROMA	147.244		147.244		750	10/09/91
9402	72000	BIT. PREV. MOR.	ALFONSO AMASIO PADO	220.307		220.307		750	10/09/91
9402	72000	BIT. PREV. MOR.	LAURENTE SINDONA	184.009		184.009		751	10/09/91
9402	72000	BIT. PREV. DIC. 13'	ALFONSO AMASIO PADO	344.738		344.738		749	10/09/91
9402	72000	BIT. PREV. DIC. 13'	LAURENTE SINDONA	225.446		225.446		751	10/09/91
9404	72000	BIT. PREV.	REISCHNER BIANGO ROMA	303.100		303.100		750	10/09/91
9404	72000	BIT. PREV.	ISTITUTO Sperimentale per la Cerealicola -	160.594		160.594		844	27/09/91
9404	72000	BIT. PREV.	ISTITUTO Sperimentale per la Cerealicola -	132.244		132.244		844	27/09/91
9404	72000	BIT. PREV.	ISTITUTO Sperimentale per la Cerealicola -	154.684		154.684		844	27/09/91
9404	72000	BIT. PREV.	ISTITUTO Sperimentale per la Cerealicola -	132.894		132.894		844	27/09/91
9404	72000	BIT. PREV.	ISTITUTO Sperimentale per la Cerealicola -	137.259		137.259		844	27/09/91
9404	72000	BIT. PREV.	ISTITUTO Sperimentale per la Cerealicola -	341.874		341.874		844	27/09/91
9404	72000	BIT. PREV.	ISTITUTO Sperimentale per la Cerealicola -	272.174		272.174		844	27/09/91
9405	72000	BIT. PREV.	CAMPILLE ROSA GARBELLA	345.107		345.107		853	27/10/91
9405	72000	BIT. PREV.	PIANTANI CRISTIANO	144.486		144.486		854	27/10/91
9405	72000	BIT. PREV.	CAMPILLE ROSA GARBELLA	184.642		184.642		853	27/10/91
9405	72000	BIT. PREV.	TESTA ROSALIA	184.642		184.642		853	27/10/91
9405	72000	BIT. PREV.	TESTA ROSALIA	345.107		345.107		855	27/10/91
9405	72000	BIT. PREV.	PIANTANI CRISTIANO	248.317		248.317		854	27/10/91
9407	72000	BIT. PREV. NOVEMBRE '90	TOTALE CAPITULO	7.794.585	20	7.794.585		844	27/10/91
9407	72000	BIT. PREV. NOVEMBRE '90	CORTI ALBERTO	125.400		125.400		844	27/10/91
9407	72000	BIT. PREV. NOVEMBRE '90	BRASO GARBELLA	128.495		128.495		845	27/10/91
9407	72000	BIT. PREV. NOVEMBRE '90	DEGILI ANTONELLA	154.314		154.314		846	27/10/91
9407	72000	BIT. PREV. NOVEMBRE '90	CANNARATA SANTINA	128.495		128.495		847	27/10/91
9407	72000	BIT. PREV. DICEMBRE '90	CORTI ALBERTO	254.828		254.828		844	27/10/91
9407	72000	BIT. PREV. DICEMBRE '90	BRASO GARBELLA	212.053		212.053		845	27/10/91
9407	72000	BIT. PREV. DICEMBRE '90	DEGILI ANTONELLA	270.035		270.035		844	27/10/91
9407	72000	BIT. PREV. DICEMBRE '90	CANNARATA SANTINA	159.575		159.575		847	27/10/91
9408	72000	BIT. PREV.	TOTALE CAPITULO	1.437.225	20	1.437.225		844	27/10/91
9408	72000	BIT. PREV.	DALLI ALBERTO	1.127.379	40.806	1.168.079		895	24/10/91
9408	72000	BIT. PREV.	AMORISIO GIUSEPPE	187.223		187.223		899	24/10/91
9408	72000	BIT. PREV.	PARESI AMMANATA	204.970		204.970		896	24/10/91
9408	72000	BIT. PREV.	INTROZZI FANIO	441.301		441.301		894	24/10/91
9408	72000	BIT. PREV.	RUSCONI ANGELA	169.459		169.459		897	24/10/91
9408	72000	BIT. PREV.	TOTALE CAPITULO	2.150.182	40.806	2.190.988		897	24/10/91
9409	72000	BIT. PREV. NOVEMBRE '90	SET. INTOLATELLA	2.419.343		2.419.343		452	17/04/91
9409	72000	BIT. PREV. NOVEMBRE '90	ROMANO EDUARDO	2.294.100		2.294.100		453	17/04/91
9409	72000	BIT. PREV. NOVEMBRE '90	ROMANO EDUARDO	6.705.900		6.705.900		473	27/07/91
9409	72000	BIT. PREV. NOVEMBRE '90	ROMANO EDUARDO	1.386.437		1.386.437		704	27/07/91
9409	72000	BIT. PREV. NOVEMBRE '90	TOTALE CAPITULO	13.000.000		13.000.000			
9409	72000	BIT. PREV. NOVEMBRE '90	FONDAZIONE ROMANO EDUARDO - F.R.S.	138.383.141		138.383.141		1145	17/11/91
9409	72000	BIT. PREV. NOVEMBRE '90						1404	24/12/91
9409	72000	BIT. PREV. NOVEMBRE '90						1421	31/12/91

XII LEGISLATURA - DISEGNI DI LEGGE E RELAZIONI - DOCUMENTI

LISTA RESIDUI ATTIVI PER L'ANNO 1991

SET.	IF. ACT.	COO. CUP	DESCRIZIONE	DEBITORE	AMMONTARE	VARIAZIONE	RISCOSSO	DA RISCOUVERE	N° REV.	DATA REV.
0408	00802	722092	rev. art.166 art.16.1990	FONDAZIONE ROBERTO BULGOMINI	843.996.176 982.337.317		138.383.945	843.996.176 843.996.176	405	4/10/91
0400	00015	722090	REST. SOMMA DALLA C/CL. PER C/C MESIATO	TOTALE CAPITOLI	89.849		89.849		405	4/10/91
0400	00129	722090	ASSESSATO REGOLARIZZATO FI. 3-4 15.3.90	DIWESI) COME DA DOCUMENTI ALLEGATI	275.000		255.000	127.500	455	4/10/91
0400	04004	722090	BIMONDO ASS. FANT. 9 GEN. 88.	DIWESI) COME DA DOCUMENTI ALLEGATI	127.500			127.500		
0400	04005	722090	BIM. ASS. FANT. 12 DEL 15.9.89	DIWESI) COME DA DOCUMENTI ALLEGATI	82.600			82.600		
0400	04006	722090	BIM. ASS. FANT. 12 GEN. 88.	DIWESI) COME DA DOCUMENTI ALLEGATI	127.500			127.500		
0402	00176	722090	BIM. SIND. NOV.	RELSHAWER BIANCO ANNA	7.404		7.404		752	10/09/91
0402	00175	722090	BIM. SIND. DIC.	RELSHAWER BIANCO ANNA	7.570		7.570		752	10/09/91
0407	00010	722090	RECUP. SP. RISCALDAMENTO AL. 31.12.90 FI. 29	DIWESI) DIPENDENTI TRIVULIATELLA	1.443.268 2.140.707		1.443.268 1.803.109		451	4/10/91
0408	04002	722092	STORNO PART. TASSE *	TOTALE CAPITOLI	2.303.334		2.303.334		1376	20/12/91
0408	00304	722092	SALDO RIMBORSO DI L. APRIL 2000	FONDAZIONE ROBERTO BULGOMINI - F.R.B.	309.813.000		309.813.000		1375	20/12/91
0408	00320	722092	BIM. REGISTRAZ. CONTRATTO AFFITTO	FERRARI ANBARAFA	51.500		51.500		1011	24/10/91
0408	00321	722092	BIM. REGISTRAZ. CONTRATTO AFFITTO	FERRARI FERRAMENTA	96.500		96.500		1007	24/10/91
0408	00322	722092	BIM. REG. CONTRATTO AFFITTO	EREDI GUERIN) FOCO VALENTE	51.000		51.000		1002	24/10/91
0408	00341	722092	BIM. REG. CONTRATTO AFFITTO	PAPETTI ANGELO	51.000		51.000		1006	24/10/91
0408	00340	722092	BIM. REG. CONTRATTO AFFITTO	CERCHI AMERICO	51.000		51.000		1000	24/10/91
0408	00349	722092	BIM. REG. CONTRATTO AFFITTO	CERRI GIOVANNI	51.000		51.000		1001	24/10/91
0408	00352	722092	BIM. SP. COND. 2° SER. 90 (V. CARB. 11/107)	BEUTONI ELISA ved. CRISCI	175.750		175.750		1010	24/10/91
0408	00351	722092	PREL. CORR. CEEALCI F. 6	1. S.C. FOGGIA	136.133		136.133		1012	24/10/91
0408	00353	722092	BIM. SPESE CONDOP. 2° SER. 1990	AUGA MARZO	212.050		212.050		1008	24/10/91
0408	00345	722092	BIM. SPESE CONDOP. 2° SER. 90	LAVITELLI URETO	101.970		101.970		1005	24/10/91
0408	00346	722092	BIM. SPESE CONDOP. 2° SER. 90	FORCHI BASILIO	87.850		87.850		999	24/10/91
0408	00347	722092	STIP. DICEMBRE (FIA)	SALLI ALBERTO	35.000		35.000		1004	24/10/91
0408	00373	722092	STIP. DICEMBRE (FIA)	INTROZZI FABIO	50.000		50.000		1003	24/10/91
0408	00385	722092	BIM. SPESE CONDOP. 2° SER. 90	TOSCANI FRATELLI	31.700		31.700		1009	24/10/91
				TOTALE CAPITOLI	393.292.787		393.292.787			
				TOTALE ANNO	7.556.587.702	-61.293.220	3.979.806.583	3.515.487.799		
				TOTALE PARZIALE	12.200.993.731	-80.226.409	4.717.213.640	5.493.523.442		
0410	00245	203011	ANNO 1991							
			CONTR. AGRI (DETELL 1991							
0401	00348	203020	CONTR. IREV 1991		215.000.000			215.000.000		
0402	00371	203020	CONTR. IREV 1991		215.000.000			215.000.000		
0404	00247	203020	CONTR. IREV 1991		77.582.900			77.582.900		
0405	00345	203020	CONTR. IREV 1991		156.422.140			156.422.140		
0406	00346	203020	CONTR. IREV 1991		2.704.000			2.704.000		
0406	00346	203020	CONTR. IREV 1991		3.538.000			3.538.000		
0406	00376	203020	OP. 84/2541/91 11.3.91 ACQ. AZ. MANORE ROSSE		66.314.970			66.314.970		
0411	00370	203020	CONTR. IREV 1991		18.340.000			18.340.000		
0412	00387	203020	CONTR. IREV 1991		42.304.000			42.304.000		
				TOTALE CAPITOLI	208.855.900			208.855.900		
0406	00390	203020	OP. 28/7246/91 3.10.91 SCAB. 31-9-95 RIR. OP. SAURO SICILIA		248.512.855			248.512.855		
				TOTALE CAPITOLI	248.512.855			248.512.855		

XIII LEGISLATURA - DISEGNI DI LEGGE E RELAZIONI - DOCUMENTI

LISTA RESIDUOI ATTIVI PER L'ANNO 1991

SET.	N° ACC.	COB. CAP.	DESCRIZIONE	SETTORE	AMBITALE	VARIAZIONI	ELICSOSSO	DA RISCOUERE	N° REV.	DATA REV.
0400	06248	204021	ON. 26/7/24/79 21.12.70 MAPPE GEN. S.C. 30.6.74			4.785.000		4.785.000		
0417	06257	204021	S.A. 28/7/24/79 21.12.70 ORD. CO. TURCA. I. S. ANNO SC. 30.6.74			42.586.500		42.586.500		
						42.371.500		42.371.500		
0400	06249	204028	ON. 26/7/24/79 22.12.70 MAPPE GEN. S.C. 30.6.74			53.553.400		53.553.400		
0401	06270	204028	ON. 26/7/24/79 22.12.70 MAPPE GEN. S.C. 30.6.74			316.249.102		316.249.102		
0404	06271	204028	ON. 26/7/24/79 22.12.70 MAPPE GEN. S.C. 30.6.74			291.840.079		291.840.079		
						661.682.500		661.682.500		
0401	06372	204028	CONT. 152/9011			200.500		200.500		
						200.500		200.500		
0407	06216	204011	CONTRIBUTO RESIDUO MUTUI	FEDERAZIONE		140.701		140.701		
0408	06378	205042	RIUN. CONTR. PROVINCIALI	PROVINCIA DI MILANO		158.400		158.400		
						158.400		158.400		
0402	06139	204010	NOTA N° 11/AM DEL 24/11/79 CONTRIBUTO SPESE GESTIONE IRRIDI M.	EMILIA SPA		1.000.000		1.000.000		
0402	06141	204010	CONTR. SPE. IRRIDI FT. 12MP DEL 11/11/79	SENENTI RIATELLO		2.350.000		2.350.000		
0402	06142	204010	CONTR. SP. IRRIDI FT. 13MP DEL 11/11/79	LE ITALIA		3.750.000		3.750.000		
0402	06145	204010	NOTA N° 14/AM DEL 19/11/79 CONTRIBUTO SPESE GESTIONE IRRIDI	MARITIMICUS SRL		1.350.000		1.350.000		
0402	06146	204010	NOTA N° 15/AM DEL 20/11/79 CONTRIBUTO SPESE GESTIONE IRRIDI	GIUSTIZIA ITALIA SPA		2.750.000		2.750.000		
0402	06147	204010	NOTA N° 16/AM DEL 20/11/79 CONTRIBUTO SPESE GESTIONE IRRIDI MA.	WISAGOUR		8.100.000		8.100.000		
0402	06149	204010	NOTA N° 17/AM DEL 20/11/79 CONTRIBUTO SPESE GESTIONE IRRIDI MA.	PIUMETRI HI-BOND		11.600.000		11.600.000		
0402	06170	204010	NOTA N° 18/AM DEL 20/11/79 CONTRIBUTO SPESE GESTIONE IRRIDI MA.	SILVERGGERA		2.700.000		2.700.000		
0402	06172	204010	NOTA N° 19/AM DEL 20/11/79 CONTRIBUTO SPESE GESTIONE IRRIDI	TON ELAMCO		2.000.000		2.000.000		
0402	06173	204010	NOTA N° 20/AM DEL 20/11/79 CONTRIBUTO SPESE GESTIONE IRRIDI	PREARITIM JAWP		2.700.000		2.700.000		
0402	06174	204010	NOTA N° 21/AM DEL 20/11/79 CONTRIBUTO SPESE GESTIONE IRRIDI	DI PONT COMIO		2.350.000		2.350.000		
0402	06181	204010	NOTA N° 22/AM DEL 20/11/79 CONTRIBUTO SPESE GESTIONE IRRIDI	SIANA		6.500.000		6.500.000		
0402	06182	204010	NOTA N° 23/AM DEL 10/12/79 CONTRIBUTO SPESE GESTIONE IRRIDI	ENICORIS AGRICOLA TURA		1.000.000		1.000.000		
0402	06183	204010	NOTA N° 24/AM DEL 10/12/79 CONTRIBUTO SPESE GESTIONE IRRIDI	ASORON ITALIA		1.500.000		1.500.000		
0402	06184	204010	NOTA N° 25/AM DEL 10/12/79 CONTRIBUTO SPESE GESTIONE IRRIDI	FUMI'S SEED		2.750.000		2.750.000		
0402	06185	204010	NOTA N° 26/AM DEL 10/12/79 CONTRIBUTO SPESE GESTIONE IRRIDI	BEANE ITALIA		1.500.000		1.500.000		
0402	06186	204010	NOTA N° 27/AM DEL 10/12/79 CONTRIBUTO SPESE GESTIONE IRRIDI	ORIS		1.000.000		1.000.000		
0402	06187	204010	NOTA N° 28/AM DEL 10/12/79 CONTRIBUTO SPESE GESTIONE IRRIDI	SEMUNDO ITALIA		3.350.000		3.350.000		
0402	06188	204010	NOTA N° 29/AM DEL 10/12/79 CONTRIBUTO SPESE GESTIONE IRRIDI	RETTORIE PAG. BRUNO		1.500.000		1.500.000		
0402	06189	204010	NOTA N° 30/AM DEL 10/12/79 CONTRIBUTO SPESE GESTIONE IRRIDI	FEDERCOMSOCI		2.250.000		2.250.000		
0404	06425	204010	CONTR. PER TRITICALE 1991/92	E.M.E.A.		47.600.000		47.600.000		
0405	06120	204010	CONNESSIONE "MEDIASERA GRANIMEX" 1ST. PAT. VERTEALE	IST. SPER. PATOLOGIA VERTEALE		9.000.000		9.000.000		
0405	06121	204010	RILEV. METEOROLOGICHE - PAT. AGR. N° 28/79	U.C.M.E.A.		400.000		400.000		
0405	06131	204010	NOTA AGR. N° 6	A.I.N.A.		30.503.205		30.503.205		
						153.501.205		153.501.205		
0407	06208	204015	COLLA. TECNICO SICCO ANNO 91 NOTA AGR. N. 34 DEL 31-12-91	E.S.A.I.C. ERTE SVILUPPO AGRICOLA DELLA CAMPANIA		15.000.000		15.000.000		
0407	06221	204011	LAVORO DI SPEGNIE N. 2 PRONE FERTILE FAIT. N. 25 DEL 31-12-91	JINJUNJ		2.400.000		2.400.000		
0408	06377	204012	CONTRIBUTO INTERESSI SUI MUTUI	SIARD		22.000.000		22.000.000		
						1.031.220		1.031.220		
						1.031.220		1.031.220		
0402	06113	204018	FINANZIAMENTO PROGRAMMA NAZIONALE DI RICERCA 910TEC. ANNUATA	ENTONOR AGRICOLA TURCA		974.146.000		974.146.000		

XII LEGISLATURA - DISEGNI DI LEGGE E RELAZIONI - DOCUMENTI

LISTA RESIDUI ATTIVI PER L'ANNO 1991

SET. N° DEL. COD. CAP.	DESCRIZIONE	DEBITORE	IMPIGNIATE	UTILIZZATE	RISSOSSO	DA RISCOUOTE	N° REV. DATA REV.
0401 00433	CONTRATTO DI RICERCA SNE CEE-INV-FEDAG	TOTALE CAPITULO	974.140.000			974.140.000	
0401 00493	CONTR. EDILIZ. 0007/0103	C.E.E. COMUNITA' ECONOMICA EUROPEA TOTALE CAPITULO	70.000.000			70.000.000	
0401 00501	VEDICITA' DANIELLA FERUGINO TEMERO	C.E.E. COMUNITA' ECONOMICA EUROPEA TOTALE CAPITULO	178.821.933			178.821.933	
0401 00506	VEDICITA' DANIELLA FERUGINO TEMERO	MOLINO PAGANI	5.384.056			5.384.056	
0401 00507	VEDICITA' DANIELLA FERUGINO TEMERO	MOLINO PAGANI	1.977.740			1.977.740	
0401 00508	VEDICITA' DANIELLA FERUGINO TEMERO	AZIENDA AGRICOLA LOCATELLI	750.000			750.000	
0401 00509	VEDICITA' DANIELLA FERUGINO TEMERO	CAFFARELLI S. SALVATORE	191.000			191.000	
0401 00510	VEDICITA' DANIELLA FERUGINO TEMERO	DIVERSI COME DA DOCUMENTI ALLEGATI	394.500			394.500	
0401 00511	VEDICITA' DANIELLA FERUGINO TEMERO	FONDAZIONE ROBERTO BOLDORINI S.A.S.	14.702.400			14.702.400	
0401 00512	VEDICITA' DANIELLA FERUGINO TEMERO	TOTALE CAPITULO	24.824.616			24.824.616	
0401 00513	VEDICITA' DANIELLA FERUGINO TEMERO	079 RE CARLO FISERIA	3.191.993			3.191.993	
0401 00514	VEDICITA' DANIELLA FERUGINO TEMERO	BALDISSONE P. SINDONNI	509.175			509.175	
0401 00515	VEDICITA' DANIELLA FERUGINO TEMERO	MICHELETTI LINA	640.000			640.000	
0401 00516	VEDICITA' DANIELLA FERUGINO TEMERO	BALDISSONE P. SINDONNI	271.892			271.892	
0401 00517	VEDICITA' DANIELLA FERUGINO TEMERO	CONSORZIO AGRARIO PROD. LE VERCELLI	272.802			272.802	
0401 00518	VEDICITA' DANIELLA FERUGINO TEMERO	MAIALE LUIGINO	250.000			250.000	
0401 00519	VEDICITA' DANIELLA FERUGINO TEMERO	RE CARLO FISERIA	1.708.000			1.708.000	
0401 00520	VEDICITA' DANIELLA FERUGINO TEMERO	SA.P.I. SE. SOC. COOP. A.R.L.	1.504.808			1.504.808	
0401 00521	VEDICITA' DANIELLA FERUGINO TEMERO	BERTONE SERRATI S.P.A.	3.345.030			3.345.030	
0401 00522	VEDICITA' DANIELLA FERUGINO TEMERO	TOTALE CAPITULO	11.774.431			11.774.431	
0405 00075	GRANNO	FONDAZIONE CONTE S.S. ROBERTO BOLDORINI	1.429.549			1.429.549	
0405 00076	GRANNO	GENERALI ROBERTO S.A.P.	353.920			353.920	
0405 00077	GRANNO	FONDAZIONE CONTE S.S. ROBERTO BOLDORINI	884.000			884.000	
0405 00078	GRANNO	ANTONELLI AMEILIO	270.000			270.000	
0405 00079	FAT. AGR. N° 17/91	BIUNNO PASQUALE	164.400			164.400	
0405 00080	FAT. AGR. N° 18/91	BIUNNO PASQUALE	93.600			93.600	
0405 00081	FAT. AGR. N° 19/91	BIUNNO PASQUALE	124.800			124.800	
0405 00082	FAT. AGR. N° 20/91	BIUNNO PASQUALE	440.640			440.640	
0405 00083	FAT. AGR. N° 21/91	BIUNNO GIUSEPPE	104.000			104.000	
0405 00084	FAT. AGR. N° 22/91	JAMES CLIMA	1.248.000			1.248.000	
0405 00085	FAT. AGR. N° 23/91	VALATELLI ANTONIO	676.000			676.000	
0405 00086	FAT. AGR. N° 24/91	VALATELLI ANTONIO	208.000			208.000	
0405 00087	FAT. AGR. N° 25/91	PACANO GIUSEPPE	942.000			942.000	
0405 00088	FAT. AGR. N° 26/91	CASO NICHELINA	520.000			520.000	
0405 00089	FAT. AGR. N° 27/91	TESTA ALLESSANDRO	457.500			457.500	
0405 00090	FAT. AGR. N° 28/91	AZIENDA AGRIC. SPEC. BIODIST.	320.000			320.000	
0405 00091	FAT. AGR. N° 29/91	GAMBACORTA DOMENICO	416.000			416.000	
0405 00092	FAT. AGR. N° 30/91	PASTIFICIO AZIENDA AGRARIA LATINA	249.600			249.600	
0405 00093	FAT. AGR. N° 31/91	AZIENDA AGRICOLA D'ORONIA GIUSEPPE	624.000			624.000	
0405 00094	FAT. AGR. N° 32/91	FONDAZIONE CONTE S.S. ROBERTO BOLDORINI	25.471.224			25.471.224	
0405 00095	FAT. AGR. N° 33/91	PAROLINI MICHELE	280.000			280.000	
0405 00096	FAT. AGR. N° 34/91	INFANTE PASQUALE	31.200			31.200	
0405 00097	FAT. AGR. N° 35/91	DE PIANO MICHELE	1.248.000			1.248.000	
0405 00098	FAT. AGR. N° 36/91	CANUTO SANTA	424.000			424.000	
0405 00099	FAT. AGR. N° 37/91	STOFFILEI MICHELE	6.489.280			6.489.280	

XII LEGISLATURA - DISEGNI DI LEGGE E RELAZIONI - DOCUMENTI

LISTA RESIDUI ATTIVI PER L'ANNO 1991

SET. PAC.	CON. CAP.	DESCRIZIONE	DEBITORE	AMMONTARE	VARIAZIONI	RISCIOSO	DA RISCOUERE	N° REV.	DATA REV.
0405	04178	FATT. AGR. N° 41	MARCO COSIMO	416.000			416.000		
0406	04126	FATT. N.2-ERBA DI PRATO STABILE E MEDICA	TOTALE CAPITOLI	44.846.824			44.846.824		
0406	04127	FATT. N.3-PANOLA DI CEREALI	ALTEVA AGRICOLA MORELLA PAOLO E MARILENA	10.714.000			10.714.000		
0406	04128	FATT. N.4-BRAND TENERO DA MACINA	AL. AGR. COLONNI MED. CARINER FANSTIA, COLONNI ANTONIA	520.000			520.000		
0406	04129	FATT. N.4-ORZO DA SECCO IN NATURA	MOLINO VOLPICELLI F. ALI DI VOLPICELLI GIOVANNI	4.368.895			4.368.895		
0406	04130	FATT. N.7-GRANO TENERO DA MACINA	FONDAZIONE CONTE G. G. ROSSANO BOLOGNINI	10.229.840			10.229.840		
0407	04042	ERBONE CATEGORIA BASE VARIETA' CORAL	MOLINO ROSSINI ANGELO	15.751.659			15.751.659		
0407	04043	ERBONE CATEGORIA BASE VARIETA' CORAL	TOTALE CAPITOLI	41.614.574			41.614.574		
0407	04044	ERBONE CATEGORIA BASE VARIETA' CORAL	VALLE AGRICOLA TARDITI E FERRANDO S.R.L.	3.031.600			3.031.600		
0407	04045	ERBONE CAT. BASE VARIETA' PANCA	VALLE AGRICOLA TARDITI E FERRANDO S.R.L.	2.548.384			2.548.384		
0407	04046	ERBONE CAT. BASE VARIETA' CORAL	LUIGI LEONARDO ENIL-VENEZIA FRUMENTI	5.104.112			5.104.112		
0407	04047	ERBONE CAT. BASE VARIETA' CORAL	LUIGI LEONARDO ENIL-VENEZIA FRUMENTI	3.254.074			3.254.074		
0407	04048	ERBONE CATEGORIA BASE VARIETA' PANCA	RODEI SENERZI	1.022.112			1.022.112		
0407	04049	ERBONE CATEGORIA BASE VARIETA' PANCA	LUIGI LEONARDO ENIL-VENEZIA FRUMENTI	520.000			520.000		
0407	04050	ERBONE CATEGORIA BASE VARIETA' PANCA	SPAVANINA F. ALI	5.544.448			5.544.448		
0408	04016	ERBONE N.15-F.10/A	COMPAGNIA ITALIANA SOIA	52.000			52.000		
0408	04017	ERBONE N.15-F.10/A	RUSTICA ITALIA S.P.A.	4.876.144			4.876.144		
0408	04018	ERBONE N.15-F.10/A	COMPAGNIA ITALIANA SOIA	614.000			614.000		
0408	04019	ERBONE N.15-F.10/A	CRESTI S.R.L.	2.340.000			2.340.000		
0408	04020	ERBONE N.15-F.10/A	COMPAGNIA ITALIANA SOIA	3.801.200			3.801.200		
0408	04021	ERBONE N.15-F.10/A	COMPAGNIA ITALIANA SOIA	27.337.439			27.337.439		
0408	04022	ERBONE N.15-F.10/A	RODEI SENERZI	1.164.889			1.164.889		
0408	04023	ERBONE N.15-F.10/A	RODEI SENERZI	1.448.489			1.448.489		
0408	04024	ERBONE N.15-F.10/A	RODEI SENERZI	20.454.036			20.454.036		
0408	04025	ERBONE N.15-F.10/A	RODEI SENERZI	13.550.784			13.550.784		
0408	04026	ERBONE N.15-F.10/A	RODEI SENERZI	16.372.976			16.372.976		
0408	04027	ERBONE N.15-F.10/A	COMPAGNIA ITALIANA SOIA	5.115.740			5.115.740		
0408	04028	ERBONE N.15-F.10/A	COSENE	480.000			480.000		
0408	04029	ERBONE N.15-F.10/A	COSENE	4.534.452			4.534.452		
0408	04030	ERBONE N.15-F.10/A	COSENE	3.744.000			3.744.000		
0408	04031	ERBONE N.15-F.10/A	VALLE AGRICOLA TARDITI	421.200			421.200		
0408	04032	ERBONE N.15-F.10/A	RUSTICA ITALIA S.P.A.	1.872.000			1.872.000		
0408	04033	ERBONE N.15-F.10/A	LUIGI LEONARDO	934.000			934.000		
0408	04034	ERBONE N.15-F.10/A	LUIGI LEONARDO	457.899			457.899		
0408	04035	ERBONE N.15-F.10/A	PROSENE SRL	6.454.000			6.454.000		
0408	04036	ERBONE N.15-F.10/A	PROSENE SRL	1.813.000			1.813.000		
0408	04037	ERBONE N.15-F.10/A	C.C.I.A.A. DI CAPPONASSO	2.288.000			2.288.000		
0408	04038	ERBONE N.15-F.10/A	PROSENE SRL	5.200.000			5.200.000		
0408	04039	ERBONE N.15-F.10/A	PROSENE SRL	99.840.000			99.840.000		
0408	04040	ERBONE N.15-F.10/A	COSENE	20.115.480			20.115.480		
0408	04041	ERBONE N.15-F.10/A	COSENE	10.857.400			10.857.400		
0408	04042	ERBONE N.15-F.10/A	COSENE	43.400			43.400		
0408	04043	ERBONE N.15-F.10/A	ERTE RES. SVILUPPO AGR. - RESIDUE MARCHE	2.492.300			2.492.300		
0408	04044	ERBONE N.15-F.10/A	ERTE RES. SVILUPPO AGR. - RESIDUE MARCHE	11.044.396			11.044.396		
0408	04045	ERBONE N.15-F.10/A	S.I.S. SOCIETA' ITALIANA SENERZI SPA	10.739.640			10.739.640		
0408	04046	ERBONE N.15-F.10/A	S.I.S. SOCIETA' ITALIANA SENERZI SPA	10.184.580			10.184.580		
0408	04047	ERBONE N.15-F.10/A	COMPAGNIA ITALIANA SOIA	324.001.845			324.001.845		
0408	04048	ERBONE N.15-F.10/A	TOTALE CAPITOLI	4.109.031			4.109.031		
0408	04049	ERBONE N.15-F.10/A	*** DEBITORI DIVERSI ***	4.109.031			4.109.031		

\*\*\* DEBITORI DIVERSI \*\*\*

VAL. RES. AGR.



XII LEGISLATURA - DISEGNI DI LEGGE E RELAZIONI - DOCUMENTI

LISTA RESIDUI ATTIVI PER L'ANNO 1991

SEZ.	IN. AC.	COB. CAP.	DESCRIZIONE	RELAZIONE	IMPORTARE	IMBILIAZIONI	DISCOSSO	DA RISOLVERE	IN. REV.	DATA REV.
0402	0903A	307030	NOTE DAL N. 6/1 24/1/91 A N. 27/1 22/2/91	TOTALE CAPITULO	4.191.031			4.191.031		
0402	09175	307030	NOTE N. 37/A DEL 30/8/91 N. N. 82/A DEL 8/11/91	AFFIETTI FORESTERIA	700.000			700.000		
0402	09180	307030	NOTA 84/A-90/A-91/A-91/A DEL 09/12/91	AFFIETTI FORESTERIA	2.400.000			2.400.000		
0404	09122	307030	FATT. N. 4-ACQUA-ISTATI PER USO VANI PRESSO SEZIONE	STAMPA ANTONIO RICHELLE	600.000			600.000		
0405	09161	307030	FATT. N. 17 - FORESTERIA -	INRELLI GIANZIA MARIA	23.875			23.875		
0405	09161	307030	FATT. N. 18 - FORESTERIA -	SCALFATI GIULIA	340.000			340.000		
0406	09025	307030	NOTA N. 2 Dr. BOSSINI NOTA FORESTERIA	ROSSIGNI GAETANO	525.000			525.000		
				TOTALE CAPITULO	4.191.031			4.191.031		
0407	09059	307031	N. 7 PERMOTTAMENTI CAMERA DOPPIA	JORG BOKMEYER	84.000			84.000		
0407	09061	307031	N. 6 PERMOTTAMENTI CAMERA DOPPIA	LINDING WOLFGANG	72.000			72.000		
0407	09082	307031	N. 4 PERMOTTAMENTI CAMERA DOPPIA	SMAL GLEI	72.000			72.000		
0407	09054	307031	NOTA PERMOTTAMENTO FORESTERIA MESE DI SETTEMBRE	MORTISANI PAOLA	195.000			195.000		
0407	09161	307031	NOTA PERMOTTAMENTO FORESTERIA MESE DI OTTOBRE '91	MORTISANI PAOLA	105.000			105.000		
0407	09171	307031	N. 2 PERMOTTAMENTI CAMERA SINGOLA	BUTTERBACH KILIAS	30.000			30.000		
0407	09177	307031	NOTA PERMOTTAMENTO FORESTERIA NOV. '91	MORTISANI PAOLA	105.000			105.000		
0407	09209	307031	NOTA PERMOTTAMENTO FOREST. MESE DI DIC. '91 FATT. N. 49 DEL 30-10-91	MORTISANI PAOLA	105.000			105.000		
0408	09030	307032	VIBLIETTI VISITA MUSEO	TOTALE CAPITULO	678.000			678.000		
				TOTALE CAPITULO	410.000			410.000		
0407	09130	307032	COMP. PARZ. RIMB. SPESE MANUT. IN PUREZZA	A.P.T. LUOI	410.000			410.000		
0407	09131	307032	COMP. PARZ. RIMB. SPESE MANUT. IN PUREZZA	BREITONE SERENI S.P.A.	20.622.786			20.622.786		
0407	09132	307032	COMP. PARZ. RIMB. SPESE MANUT. IN PUREZZA	CONSORZIO AGRARIO PROV. LE VENEZIE	1.358.544			1.358.544		
0407	09133	307032	COMP. PARZ. RIMB. SPESE MANUT. IN PUREZZA	LUIGIO LEONARDO GALL. WIKETA FUMEROLI	2.820.550			2.820.550		
0407	09134	307032	COMP. PARZ. RIMB. SPESE MANUT. IN PUREZZA	S.A.P.I. S.E. SOC. COOP. A.R.L.	4.474.948			4.474.948		
0407	09135	307032	COMP. PARZ. RIMB. SPESE MANUT. IN PUREZZA	FERRARIS GIUSEPPE	25.995.204			25.995.204		
0407	09137	307032	COMP. PARZ. RIMB. SPESE MANUT. IN PUREZZA	MARCHESOTTI DR. FELICE	354.069			354.069		
0407	09139	307032	COMP. PARZ. RIMB. SPESE MANUT. IN PUREZZA	PROREI SERENI	434.288			434.288		
0407	09138	307032	COMP. PARZ. RIMB. SPESE MANUT. IN PUREZZA	VALLE AGRICOLA TARDOTTI E FERRARO S.R.L.	4.029.008			4.029.008		
0408	09234	307032	ROYALTES BRUNO MAIS-F. 82/A	3.511.612				3.511.612		
0408	09235	307032	ROYALTES BRUNO MAIS-F. 103/A	314.240				314.240		
0408	09404	307032	GRAND TEREHO-F. 27/A	38.675.978				38.675.978		
0408	09405	307032	GRAND TEREHO-F. 28/A	20.797.630				20.797.630		
0408	09406	307032	GRAND TEREHO-F. 43/A	892.500				892.500		
0408	09407	307032	GRAND TEREHO-F. 45/A	2.142.000				2.142.000		
0408	09408	307032	GRAND TEREHO-F. 47/A	1.428.000				1.428.000		
0408	09409	307032	GRAND TEREHO-F. 49/A	6.045.200				6.045.200		
0408	09410	307032	GRAND TEREHO-F. 50/A	1.428.000				1.428.000		
0408	09411	307032	GRAND TEREHO-F. 51/A	352.240				352.240		
0408	09412	307032	GRAND TEREHO-F. 54/A	1.428.000				1.428.000		
0408	09413	307032	GRAND TEREHO-F. 48/A	151.130				151.130		
0408	09414	307032	GRAND TEREHO-F. 48/A	1.255.450				1.255.450		
0408	09415	307032	GRAND TEREHO-F. 115/A	897.168				897.168		
0408	09416	307032	GRAND TEREHO-F. 116/A	250.495				250.495		
0408	09417	307032	GRAND TEREHO-F. 117/A	3.898.000				3.898.000		
0408	09418	307032	GRAND TEREHO-F. 118/A	348.075				348.075		
0408	09419	307032	GRAND TEREHO-F. 119/A	6.278.448				6.278.448		
0408	09420	307032	GRAND TEREHO-F. 120/A	2.624.950				2.624.950		
0408	09421	307032	GRAND TEREHO-F. 125/A	724.344				724.344		

✓  
✓  
✓  
✓  
✓  
✓

XII LEGISLATURA - DISEGNI DI LEGGE E RELAZIONI - DOCUMENTI

LISTA RESIDUI ATTIVI PER L'ANNO 1991

SET.	N. ACC.	COL. CAP.	DESCRIZIONE	DEBITORE	AMMONTARE	VARIAZIONI	RISCIOSO	DA RISCOUETERE	N. REV. DATA REV.
0408	90120	3070E	1015-F-10/A	MILANO	28.490.780			28.490.780	
0408	90121	3070E	1020-F-11E/A	VENA F.LLI	1.178.120			1.178.120	
0408	90122	3070E	1020-F-11E/A	CAP. PIACENZA	491.200			491.200	
0408	90123	3070E	1020-F-10/A	MEYER	1.244.279			1.244.279	
0408	90124	3070E	1020-F-10/A	SEGNINI SEGNINI	648.740			648.740	
0408	90125	3070E	1020-F-10/A	COMAGNI S.R.L.	5.354.428			5.354.428	
0408	90126	3070E	1020-F-10/A	LE REVE COP. AMBROIA	610.470			610.470	
0408	90127	3070E	1020-F-10/A	CAP. CREMONA	3.211.572			3.211.572	
0408	90128	3070E	1020-F-10/A	COPSE	2.850.300			2.850.300	
0408	90129	3070E	1020-F-10/A	COPROSENE	4.538.690			4.538.690	
			TOTALE CAPITOLI		282.974.325			282.974.325	
0402	90174	3080H	NOTE II 60/A DEL 20/10/91 N. 82/A DEL 04/11/91	AFFETTI IMMOBILI	2.584.800			2.584.800	
0402	90175	3080H	NOTA 60/A-62/A-67/A-68/A DEL 07/12/91	AFFETTI IMMOBILI	644.200			644.200	
0402	90154	3080H	FAT. N° 14 - FORESTIERIA -	DI FINO MALE	272.254			272.254	
0402	90156	3080H	FAT. N° 15 - FORESTIERIA -	FRALJA TORRECO	224.571			224.571	
0402	90158	3080H	FAT. N° 16 - FORESTIERIA -	PLACIAMI CRISTIANO	705.522			705.522	
0407	90189	3080H	NOTA MANIA AFFITTO TERRENE	PLACIAMI LUCIANO	18.000.000			18.000.000	
0409	90091	3080H	NOTA MANIA AFFITTO TERRENO	COMOLINOTE VITTORIO	1.242.000			1.242.000	
0409	90092	3080H	NOTA MANIA AFFITTO TERRENO	MARZO FIORINO	5.675.900			5.675.900	
0409	90117	3080H	NOTA MANIA FITTO ALLOGGIO	MONACO EDGARDO	280.000			280.000	
0409	90118	3080H	NOTA MANIA FITTO ALLOGGIO	BARBISIO PAOLO VITTORIO	157.700			157.700	
			TOTALE CAPITOLI		29.874.947			29.874.947	
0407	90088	3080H	AFFITTO ALLOGGIO MESE DI LUGLIO	RUSSO SALVATORE	75.997			75.997	
0407	90094	3080H	AFFITTO ALLOGGIO MESE DI AGOSTO - MOSE. ISTATI	RUSSO SALVATORE	79.924			79.924	
0407	90122	3080H	AFFITTO ALLOGGIO MESE DI SETTEMBRE	RUSSO SALVATORE	79.924			79.924	
0407	90153	3080H	AFFITTO ALLOGGIO MESE DI OTTOBRE	RUSSO SALVATORE	79.924			79.924	
0407	90158	3080H	AFFITTO ALLOGGIO NOVEMBRE '91	RUSSO SALVATORE	79.924			79.924	
0407	90159	3080H	AFFITTO ALLOGGIO DICEMBRE '91	LISCIO ANNA TIRIMALESCHI	178.078			178.078	
0407	90160	3080H	AFFITTO ALLOGGIO MESE DI NOVEMBRE DICEMBRE '91	DEBILINI ANTONELLA	223.434			223.434	
0407	90174	3080H	AFFITTO ALLOGGIO MESE DI DIC. PI. FATT. N. 45 DEL 02-12-91	RUSSO SALVATORE	79.924			79.924	
0407	90207	3080H	2° NOTA AFFITTO ANNATA MESE '91	MAZZINI GEOM. PIETRO	16.434.338			16.434.338	
0407	90208	3080H	3° NOTA AFFITTO ANNATA MESE '91 FATT. N. 48 DEL 20-12-91	MAZZINI GEOM. PIETRO	16.087.848			16.087.848	
			TOTALE CAPITOLI		33.399.525			33.399.525	
0408	90279	3080H	AFF. TERRENE-2° SER. PI-F-407	SOMMARIVA F.LLI	803.290			803.290	
0408	90280	3080H	AFF. APP. 11.11.91-10.5.92-F-517	DE VECCHI OTTAVIO	342.447			342.447	
0408	90281	3080H	AFF. APP. NOVEMBRE-F-517	BERTONI ELISA W.F. CESCI	289.518			289.518	
0408	90282	3080H	AFF. CASCIUM-2° SER. PI	PAFETTI ANGELO	5.738.170			5.738.170	
0408	90283	3080H	AFF. APP. 11.11.91-10.5.92-F-567	DE VECCHI GIUSEPPINA	439.845			439.845	
0408	90284	3080H	AFF. TERRENE 2° SER. PI-F-567	BALIMONI PIETRO	344.744			344.744	
0408	90285	3080H	AFF. MEZZIO-11.11.91-10.5.92-F-567	FERRAMI ANNAMARIA	2.117.051			2.117.051	
0408	90286	3080H	AFF. CASCIUM-2° SER. PI-F-567	CERULLI ANGELO	5.074.708			5.074.708	
0408	90287	3080H	AFF. APP. 11.11.91-10.5.92	ALTRUCCHI ANTONIO	328.674			328.674	
0408	90288	3080H	AFF. CASCIUM-2° SER. PI-F-577	ERDI GABRIELI ROCCO VALENTE	4.897.844			4.897.844	
0408	90289	3080H	AFF. CASCIUM-2° SER. PI-F-557	CERRI GIOMINI	3.650.947			3.650.947	
0408	90312	3080H	IND. 06.100. ANGAZZI 11.11.91-10.5.92-F-577	POZZI GABRIELE	1.547.800			1.547.800	
0408	90313	3080H	AFF. CASCIUM-2° SER. PI-F-577	MANELLI ANTONIO E EDUARDO	14.324.254			14.324.254	
0408	90314	3080H	AFF. MEZZIO-10.5.92-11.11.91-10.5.92-F-577	ROSSETTI FERNANDA	6.349.549			6.349.549	
0408	90315	3080H	AFF. APP. 11.11.91-10.5.92	ROSTONI LUIGI	492.074			492.074	
0408	90327	3080H	AFF. APP. -DICEMBRE-F-647	LAMATELLI UBERTO	168.842			168.842	

XII LEGISLATURA - DISEGNI DI LEGGE E RELAZIONI - DOCUMENTI

LISTA RESIDUI ATTIVI PER L'ANNO 1991

SET. N° ACT.	CONTO	DESCRIZIONE	DEBITORE	APPORTINE	IMMOBILIZI	RISSOSI	DA RISCOUERE	N° REV.	DATA REV.
0408	300012	INT. APP. - DICEMBRE - F. 43/P	BERTONI ELISA VIVI CEISEI	289.518			289.518		
0408	300012	INT. APP. - 3 MARZO 1991 - F. 44/P	LAFANCHIS TATIANA	828.432			828.432		
			TOTALE CAPITULO	47.073.091			47.073.091		
0400	300026	INTERESSI ATTIVI AL 31.12.91	BANCA COMMERCIALE ITALIANA AG. 22	596.952			596.952		
			TOTALE CAPITULO	596.952			596.952		
0408	300032	INTERESSI C.C. 13/10/95 (L. 0000)	BANCA POPOLARE DI LORO	198.777.507			198.777.507		
			TOTALE CAPITULO	198.777.507			198.777.507		
0400	300010	CONTRIB. EMPIAIA	E.N.P.A.I.A.	4.573.576			4.573.576		
0401	300010	CONTRIB. EMPIAIA	E.N.P.A.I.A.	6.185.625			6.185.625		
0401	300010	RIUM. FT. N. 518 DEL 09/09/91	VENTUROLI SERENIT	22.290			22.290		
0401	300010	RIUM. FT. 556 DEL 02/10/91 PERCHE TRATTASI DI CESS. GRATUITA	VENTUROLI SERENIT	15.400			15.400		
0401	300010	RETTI REV. 585 1992	E.N.E.L.	42.458			42.458		
0401	300010	SPESA O.C. 61/6800 91 - MODA ISTITUTO	MINISTERO DELLA DIFESA	290.740			290.740		
0401	300010	SPESA O.C. LUGLIO - MODA ISTITUTO	MINISTERO DELLA DIFESA	449.808			449.808		
0402	300010	SPESA O.C. DI PUNTO STEFANO MESE DI AGOSTO 91 (MODA ISTIT.)	MINISTERO DELLA DIFESA	155.704			155.704		
0402	300010	CONTRIB. EMPIAIA	E.N.P.A.I.A.	4.762.070			4.762.070		
0402	300010	NOTA N. 1/4P DEL 22/01/91 RIMBORSO PER SINISTRO F. RITMO	SARA ASSICURAZIONI	400.000			400.000		
0402	300010	CONTRIBUTO ACQUA POTABILE ANNO 1990	CONTRIBUTO ACQUA POTABILE	541.700			541.700		
0402	300010	NOTA N. 10/4P DEL 30/10/91 RISSALAMENTO 90-91 ACCORDO 91-92	SALAMINI FRANCESCO	850.000			850.000		
0404	300010	CONTRIB. EMPIAIA	E.N.P.A.I.A.	3.928.120			3.928.120		
0404	300010	N. 400-2 RECUP. MODA ISO. COM. EMPIAIA DI CATTIVELLI	CATTIVELLI LUIGI	152.275			152.275		
0404	300010	N. 400-3 RECUP. MODA ISO. COM. EMPIAIA DI. STAMICA	STAMICA ANTONIO RICHIELE	152.275			152.275		
0404	300010	NOTA 400. N. 1 SIP-RUM. ANTICIPAZIONE TELEFONO PRIGRAM DISDETTATO	ISP	21.000			21.000		
0404	300010	NOTA 400. N. 2-RIMBORSO ANTICIPAZIONE TELEFONO PRIGRAM DISDETTATO	ISP	244.343			244.343		
0404	300010	NOTA 400. N. 4-RECUPERO SCATTI TELEFONO SEZIONE	ELITTA FELVIA	393.150			393.150		
0404	300010	NOTA 400. N. 5-RECUPERO SCATTI TELEFONO SEZIONE	CATTIVELLI LUIGI	342.750			342.750		
0404	300010	NOTA 400. N. 6-RECUPERO SCATTI TELEFONO SEZIONE	BARANELLI MARCELLO	202.200			202.200		
0405	300010	CONTRIB. EMPIAIA	E.N.P.A.I.A.	204.000			204.000		
0405	300010	FAT. N° 14 - FORESTIERIA -	DI FORNO MATALE	4.711.000			4.711.000		
0405	300010	FAT. N° 15 - FORESTIERIA -	FRANZIA DOMENICO	100.000			100.000		
0405	300010	FAT. N° 16 - FORESTIERIA -	PIATTANI CRISTIANO	50.000			50.000		
0407	300010	CAL. CANTEL. PUGN. - FI. 37 31.12.91	S.P.A.C. - PUBBLICITA'	1.186.750			1.186.750		
			TOTALE CAPITULO	32.074.320			32.074.320		
0407	300011	CONTRIB. EMPIAIA	E.N.P.A.I.A.	4.278.725			4.278.725		
0407	300011	RIUM. SPESE PER SERV. FORNIT. DATI METEOROLOGICI ANNO 90	DR. SPASIONE GIOVANNI	30.000			30.000		
0407	300011	SERV. FORNIT. DATI METEO. ANNO 90	SACAL SOCIETA ALUMINIO S.P.A.	30.000			30.000		
0407	300011	RIUM. SPESE MANUTEN. LOCALI NESTI GEN. FEBBR.	SIWA	30.000			30.000		
0407	300011	RIUM. SP. ACQUA FONT. GALL. ANNO 90	ISTITUTO RECUMITZ. AGRICOLA C.M.R.	498.000			498.000		
0407	300011	RIUM. SPESE MANUT. LOCALI MARZO APRILE	ASSIS. IRRIGAZ. ONESTI SESSA	16.900			16.900		
0407	300011	RIUM. SPESE MANUT. LOCALI	ISTITUTO RECUMITZ. AGRICOLA C.M.R.	498.000			498.000		
0407	300011	RIUM. SPESE MANUT. LOCALI NESTI DI LUGLIO AGOSTO 91	ISTITUTO RECUMITZ. AGRICOLA C.M.R.	495.000			495.000		
0407	300011	FORNITURA DATI METEO. DICEMBRE 90 SETTEMBRE 91	CERROL TIMA	495.000			495.000		
0407	300011	RIUM. SPESE MANUTENZ. LOCALI SETTEMBRE 91	ISTITUTO RECUMITZ. AGRICOLA C.M.R.	27.000			27.000		
0407	300011	MANUT. LOCALI MESE OTTOBRE 91	ISTITUTO RECUMITZ. AGRICOLA C.M.R.	495.000			495.000		
0407	300011	RIUM. SPESE RISC. TO N. 01 NOV. FATT. N. 23 DEL 27.11.91	ISTITUTO RECUMITZ. AGRICOLA C.M.R.	495.000			495.000		
0407	300011	RIUM. SPESE FORN. DATI METEO. NOTA 400. N. 24 DEL 04-12-91	TESCHNER E SCHWARZ	490.000			490.000		
			TOTALE CAPITULO	178.500			178.500		

XII LEGISLATURA - DISEGNI DI LEGGE E RELAZIONI - DOCUMENTI

LISTA RESIDUI ATTIVI PER L'ANNO 1991

SET. N° ACC.	DEB. C/OP.	DESCRIZIONE	REDITORE	IMPORTI	IRRISCOSSI	DA RISCOSSIONE	N° REV.	DATA REV.
0407	00000	ACCORDO RIM. SPESE RISC. ANNO XI FATT. N. 25 DEL 23-12-91	INSSO SALVATORE	1.790.430		1.790.430		
0407	00000	ACCORDO RIM. SPESE RISC. ANNO XI FATT. N. 24 DEL 23-12-91	LUISIO ANNA TRIANDRESCHI	1.642.878		1.642.878		
0407	00000	ACCORDO RIM. SPESE RISC. ANNO XI FATT. N. 27 DEL 23-12-91	DEBIDOLI ANTONELLA	1.097.942		1.097.942		
0407	00000	RIM. SPESE RISC. ANNO XI FATT. N. 20 DEL 20-12-91	ISTITUTO MECCANIZ. AGRICOLA C.A.R.	490.000		490.000		
0407	00000	RIM. SPESE CONS. ENERG. ELETTRICA FATT. N. 29 DEL 20-12-91	ISTITUTO MECCANIZ. AGRICOLA C.A.R.	220.000		220.000		
0407	00000	RIM. SPESE TELEFONICHE ANNO XI	AMERISANI PAOLA	300.450		300.450		
0407	00000	RIM. SPESE TELEFONICHE ANNO XI NOTA ASD. N. 31 DEL 31-12-91	LICATA VINCENZO	144.400		144.400		
0407	00000	RIM. SPESE TELEFONICHE ANNO XI NOTA ASD. N. 32 DEL 31-12-91	DIVERSI	33.000		33.000		
0407	00000	RIM. SPESE TELEFONICHE ANNO XI NOTA ASD. N. 33 DEL 31-12-91	INSSO SALVATORE	1.342.488		1.342.488		
			TOTALE CAPITOLI	14.720.543		14.720.543		
0408	00000	CONTR. INFERIA	000	11.484.920		11.484.920		
0408	00000	ACCESSO 55235-F-1147	E.P.A.I.A.A. CAP RILIANO	77.477		77.477		
0409	00000	VENO. AZIENDA USSANA/DOMORE N. 426.40.054	CRAS CENTRO REG. AGR. SPERLIM.	11.744.407		11.744.407		
0409	00000	NOTA ADEBITO N. 1 DEL 24/5/91 CESSAZIONE PERNOTTA REPOI 430	CRAS CENTRO REG. AGR. SPERLIM.	1.438.220		1.438.220		
0409	00000	GIRI DA R.O. ITALIA-IND. AUREA AL 31.12.91	REPROGRAF SMC	1.438.220		1.438.220		
0409	00000	SALDO BANCA D. ITALIA AL 31.12.91	REPROGRAF SMC	500.000		500.000		
0409	00000	DM 425/7241/91 20.11.91 TIRI LIDICALI	BANCA COMMERCIALE ITALIANA AG. 21	500.000		500.000		
0409	00000	DM 84/7241/91 20.11.91 INTERVENTI STRUTT.	BANCA COMMERCIALE ITALIANA AG. 21	7.441.107.251		7.441.107.251		
0409	00000	DM 426/7241/91 20.11.91 LAVORI PER CAMMINI	BANCA COMMERCIALE ITALIANA AG. 21	6.408.398.220		6.408.398.220		
0409	00000	DM 387/7232/90 20.12.90 AREDI. IM. ELETTR. GR. ELETTE.	TOTALE CAPITOLI	13.809.705.481		13.809.705.481		
0409	00000	DM 89/7241/91 8.4.91 LAVORI IMPR. IDROIC	WAF	29.700.000		29.700.000		
0409	00000	DM 85/7241/91 20.11.91 ATTEI. AZIENDALI	WAF	128.189.270		128.189.270		
0409	00000	DM 64/7241/91 11.3.91 ACB. AZ. MARRE ROSSE	WAF	39.448.780		39.448.780		
0409	00000	DM 149/7241/91 10.4.91 LAVORI FABBR.	WAF	23.385.560		23.385.560		
0409	00000	DM 287/7240/91 3.10.91 SEAO. 31.10.91 WIG. GR. DURO SICILIA	R.A.F.	38.179.845		38.179.845		
0409	00000	DM 384/7240/90 22.12.90 MAPPE GEN. SC. 30.4.91	R.A.F.	56.430.990		56.430.990		
0409	00000	DM 384/7240/90 22.12.90 MAPPE GEN. SC. 30.4.91	R.A.F.	372.536.250		372.536.250		
0409	00000	CONTR. AZIENDALTEC. 1991	WAF	687.970.715		687.970.715		
0409	00000	BIT. ACC. FAT. 34 24/11/90	WAF	220.221.290		220.221.290		
0409	00000	ARROTONDAMENTO IREPEF 1991	WAF	220.221.290		220.221.290		
0409	00000	Trattamento mare di aprile	WAF	27.214.575		27.214.575		
0409	00000	BIT. ACC. FAT. N. 12 1991 (BIT. PAGO. 2359)	WAF	79.082.285		79.082.285		
0409	00000	ERRORE VERBAMENTO 1991	WAF	24.992.195		24.992.195		
0409	00000		WAF	104.074.480		104.074.480		
0409	00000		WAF	35.000.000		35.000.000		
0409	00000		WAF	35.000.000		35.000.000		
0409	00000		CANELLINE SPARTACO	74.784		74.784		
0409	00000		*** DEBITORI DIVERSI ***	1.945		1.945		
0409	00000		*** DEBITORI DIVERSI ***	253.384		253.384		
0409	00000		CINCO RINDELE	74.000		74.000		
0409	00000		SERVIZIO RISCOSSIONI TRIBUTI ROMA A	1.051.000		1.051.000		

V

XII LEGISLATURA - DISEGNI DI LEGGE E RELAZIONI - DOCUMENTI

LISTA RESIDUI ATTIVI PER L'ANNO 1991

SEL. N° INCL.	COD. CAP.	DESCRIZIONE	REDAZIONE	AMMONTARE	IMBOLLAZIONI	RISCIOSO	DA RISCUOTERE	N° REV. DATA REV.
0401	00192	RITENUTE SU IMMO. INTER. AL REND. 32% 27.12.91	BORGHI MASILLO	516.910			516.910	
0401	00160	RITENUTE OPERAI FISSI MESE DI OTTOBRE 91	SEZIONE S. ANGELO LUDIGIANO	1.450.198			1.450.198	
0401	00161	RITENUTE OPERAI AVVERTIZI OTTOBRE 91	SEZIONE S. ANGELO LUDIGIANO	1.127.253			1.127.253	
0401	00162	TRATTAMTE MESE DI NOVEMBRE 91	IST. SPERIN. CERENCOLO T. - ROMA	142.207			142.207	
0401	00163	TRATTAMTE MESE DI NOVEMBRE 91	IST. SPERIN. CERENCOLO T. - ROMA	150.000			150.000	
0401	00164	TRATTAMTE MESE DI NOVEMBRE 91	IST. SPERIN. CERENCOLO T. - ROMA	123.000			123.000	
0401	00165	TRATTAMTE MESE DI NOVEMBRE 91	IST. SPERIN. CERENCOLO T. - ROMA	150.000			150.000	
0401	00166	TRATTAMTE MESE DI NOVEMBRE 91	IST. SPERIN. CERENCOLO T. - ROMA	200.418			200.418	
0401	00167	TRATTAMTE MESE DI NOVEMBRE 91	IST. SPERIN. CERENCOLO T. - ROMA	244.182			244.182	
0401	00172	TRATTAMTE MESE DI NOVEMBRE 91	REGNELLI RITA	205.892			205.892	
0401	00174	TRATTAMTE MESE DI NOVEMBRE 91	REGNELLI RITA	197.876			197.876	
0401	00176	TRATTAMTE MESE DI NOVEMBRE 91	GLAD TADIRI	204.418			204.418	
0401	00178	TRATTAMTE MESE DI NOVEMBRE 91	MASCHERONI STEFANIA G.	38.000			38.000	
0401	00179	PAG. R.A. TOSO MASILLO-CATTURAIPE	SEZIONE S. ANGELO LUDIGIANO	2.240.212			2.240.212	
0401	00180	VERS. ATT. ERNANZI N.5 OPERAI FISSI NOVEMBRE 1991	SEZIONE S. ANGELO LUDIGIANO	1.637.071			1.637.071	
0401	00181	VERS. ATT. ERNANZI N.5 OPERAI AVVERTIZI	SEZIONE S. ANGELO LUDIGIANO	74.990			74.990	
0401	00182	RIT. ERNANZI RISSIONE TORONTO SETTEMBRE/OTTOBRE 90 DA ROMA	IST. SPERIN. CERENCOLO T. - ROMA	48.100			48.100	
0401	00183	RIT. ERNANZI RISSIONE TORONTO SETTEMBRE/OTTOBRE 90 DA ROMA	IST. SPERIN. CERENCOLO T. - ROMA	112.223			112.223	
0401	00187	RIT. ERNANZI RISSIONE PARIGI DA ROMA	IST. SPERIN. CERENCOLO T. - ROMA	112.223			112.223	
0401	00188	RIT. ERNANZI RISSIONE PARIGI DA ROMA	IST. SPERIN. CERENCOLO T. - ROMA	112.223			112.223	
0401	00189	VERS. R.F. 6 OPERAI FISSI MESE DI DICEMBRE 1991	SEZIONE S. ANGELO LUDIGIANO	3.584.021			3.584.021	
0401	00190	VERS. R.F. 6 OPERAI FISSI MESE DI DICEMBRE 1991	SEZIONE S. ANGELO LUDIGIANO	976.409			976.409	
0401	00192	VERS. ATT. ERNANZI REGNELLI MESE DI DICEMBRE 1991	REGNELLI RITA	186.354			186.354	
0401	00194	VERS. ATT. ERNANZI REGNELLI MESE DI DICEMBRE 1991	REGNELLI RITA	44.354			44.354	
0401	00198	VERS. ATT. ERNANZI MASCHERONI MESE DI DICEMBRE 1991	MASCHERONI STEFANIA G.	740.597			740.597	
0401	00200	VERS. ATT. ERNANZI OLIO BIGNARDI MESE DI DICEMBRE 1991	MASCHERONI STEFANIA G.	673.727			673.727	
0401	00208	VERS. ATT. ERNANZI OLIO BIGNARDI MESE DI DICEMBRE 1991	MASCHERONI STEFANIA G.	466.644			466.644	
0401	00210	VERS. ATT. ERNANZI S. RA. MESPISOLO MESE DI DICEMBRE 91	IST. SPERIN. CERENCOLO T. - ROMA	150.000			150.000	
0401	00211	VERS. ATT. ERNANZI S. RA. MESPISOLO MESE DI DICEMBRE 91	IST. SPERIN. CERENCOLO T. - ROMA	150.000			150.000	
0401	00213	PAG. IMPRETT SU BORSA DI STUDIO MESE DI DICEMBRE DA SSA VACCINO	IST. SPERIN. CERENCOLO T. - ROMA	125.000			125.000	
0401	00214	VERS. IMPRETT SU BORSA DI STUDIO MESE DI DICEMBRE DA SSA VACCINO	IST. SPERIN. CERENCOLO T. - ROMA	125.000			125.000	
0401	00215	VERS. IMPRETT SU BORSA DI STUDIO MESE DI DICEMBRE DA SSA VACCINO	IST. SPERIN. CERENCOLO T. - ROMA	439.616			439.616	
0401	00216	VERS. IMPRETT SU BORSA DI STUDIO MESE DI DICEMBRE DA SSA VACCINO	IST. SPERIN. CERENCOLO T. - ROMA	5.373.271			5.373.271	
0402	00144	RITENUTE ERNANZI SALARI OPERAI OTTOBRE	GANUZZI PIA	177.717			177.717	
0402	00147	RITENUTE ERNANZI SALARI OPERAI OTTOBRE	OPERAII AGRI COLI	193.676			193.676	
0402	00150	RITENUTE ERNANZI SALARI OPERAI OTTOBRE	LAVICINI SIMONETTA	252.815			252.815	
0402	00152	RITENUTE ERNANZI SALARI OPERAI OTTOBRE	BONACINA MARIA TERESA	334.258			334.258	
0402	00153	RITENUTE ERNANZI SALARI OPERAI OTTOBRE	MEYERINI LIDIA	248.805			248.805	
0402	00155	RITENUTE ERNANZI SALARI OPERAI OTTOBRE	A. POME MARIAN PAOLO	382.541			382.541	
0402	00158	RITENUTE ERNANZI SALARI OPERAI OTTOBRE	MOZZI MARIA LUISA	150.000			150.000	
0402	00160	RITENUTE ERNANZI SALARI OPERAI OTTOBRE	RIZZI EDUARDO BRUTO	125.000			125.000	
0402	00161	RITENUTE ERNANZI SALARI OPERAI OTTOBRE	PALEZONI CARLOTTA	150.000			150.000	
0402	00162	RITENUTE ERNANZI SALARI OPERAI OTTOBRE	BOSIO MARIA	150.000			150.000	
0402	00163	RITENUTE ERNANZI SALARI OPERAI OTTOBRE	ALBANO MARIA	150.000			150.000	
0402	00177	RITENUTE ERNANZI SALARI OPERAI DICEMBRE-13 1991	MADONALI MASSIMO	4.375.159			4.375.159	
0402	00178	RITENUTE ERNANZI SALARI OPERAI DICEMBRE-13 1991	OPERAII AGRI COLI	8.825.442			8.825.442	
0402	00179	RITENUTE ERNANZI SALARI OPERAI DICEMBRE-13 1991	ALBANO MARIA	125.000			125.000	
0402	00184	RITENUTE ERNANZI SALARI OPERAI DICEMBRE 1991	BOSIO MARIA	150.000			150.000	
0402	00185	RITENUTE ERNANZI SALARI OPERAI DICEMBRE 1991	MADONALI MASSIMO	150.000			150.000	
0402	00186	RITENUTE ERNANZI SALARI OPERAI DICEMBRE 1991	BALCONI CARLOTTA	244.082			244.082	
0402	00187	RITENUTE ERNANZI SALARI OPERAI DICEMBRE 1991	MOZZI MARIA LUISA	1.260.146			1.260.146	
0402	00202	RITENUTE ERNANZI SALARI OPERAI DICEMBRE-13 1991	MEYERINI LIDIA	1.222.048			1.222.048	
0402	00203	RITENUTE ERNANZI SALARI OPERAI DICEMBRE-13 1991	A. POME MARIAN PAOLO	898.992			898.992	
0402	00207	RITENUTE ERNANZI SALARI OPERAI DICEMBRE 1991	RIZZI EDUARDO BRUTO	533.871			533.871	

XII LEGISLATURA - DISEGNI DI LEGGE E RELAZIONI - DOCUMENTI

LISTA RESIDUI ATTIVI PER L'ANNO 1991

SER. N. ACC.	CON. C.M.P.	DESCRIZIONE	DESTINAZIONE	AMMONTARE	UTILIZZAZIONE	PROCESSO	DA RISCUOTERE - N. REV.	DATA REV.
0402	90171	BITENUTE EMANIALI STIPENDIO DICEMBRE 1991	LAVORI SINDACATA	805.837			805.837	
0402	90172	BITENUTE EMANIALI DICEMBRE 1991	EDIFICAZIONE MARIA TERESA	612.403			612.403	
0402	90173	BITENUTE EMANIALI RIUNIONE TUCSON AZIONE OTTOBRE 1991	PORTO MADIO	329.380			329.380	
0404	90130	BITENUTE EMANIALI BORSA STUDIO OTTOBRE 91 - PAVESI C.	ISTITUTO SPERIM.CEREN. SET.01 FIBERAZIOLA	125.000			125.000	
0404	90131	BITENUTE EMANIALI BORSA STUDIO OTTOBRE 91 - GROSSI R.	ISTITUTO SPERIM.CEREN. SET.01 FIBERAZIOLA	125.000			125.000	
0404	90132	BITENUTE EMANIALI BORSA STUDIO OTTOBRE 91 - FACCHINI R.	ISTITUTO SPERIM.CEREN. SET.01 FIBERAZIOLA	125.000			125.000	
0404	90133	BITENUTE EMANIALI BORSA STUDIO OTTOBRE 91 - PAVESI A.	ISTITUTO SPERIM.CEREN. SET.01 FIBERAZIOLA	125.000			125.000	
0404	90134	BITENUTE EMANIALI BORSA STUDIO OTTOBRE 91 - RIZZA F.	ISTITUTO SPERIM.CEREN. SET.01 FIBERAZIOLA	125.000			125.000	
0404	90140	BITENUTE EMANIALI OTTOBRE 91 - TAGLIAPERI R.	ISTITUTO SPERIM.CEREN. SET.01 FIBERAZIOLA	188.458			188.458	
0404	90141	BITENUTE EMANIALI OTTOBRE 91 - VALLI G.	ISTITUTO SPERIM.CEREN. SET.01 FIBERAZIOLA	203.618			203.618	
0404	90144	BITENUTE EMANIALI OTTOBRE 91 - BARDONCELLI R.	ISTITUTO SPERIM.CEREN. SET.01 FIBERAZIOLA	187.910			187.910	
0404	90147	BITENUTE EMANIALI OTTOBRE 91 - ALBERTICI R.	ISTITUTO SPERIM.CEREN. SET.01 FIBERAZIOLA	304.854			304.854	
0404	90148	BITENUTE EMANIALI OTTOBRE 91 - BARANDELLI R.	ISTITUTO SPERIM.CEREN. SET.01 FIBERAZIOLA	304.875			304.875	
0404	90149	BITENUTE EMANIALI OTTOBRE 91 - PAGANI D.	ISTITUTO SPERIM.CEREN. SET.01 FIBERAZIOLA	224.346			224.346	
0404	90150	BITENUTE EMANIALI OTTOBRE 91 - TAGLIAPERI F.	ISTITUTO SPERIM.CEREN. SET.01 FIBERAZIOLA	239.398			239.398	
0404	90151	BITENUTE EMANIALI OTTOBRE 91 - SMITTI A.	ISTITUTO SPERIM.CEREN. SET.01 FIBERAZIOLA	49.484			49.484	
0404	90152	BITENUTE EMANIALI OTTOBRE 91 - CONGAMI V.	ISTITUTO SPERIM.CEREN. SET.01 FIBERAZIOLA	328.041			328.041	
0404	90153	BITENUTE EMANIALI OTTOBRE 91 - CROGANI C.	ISTITUTO SPERIM.CEREN. SET.01 FIBERAZIOLA	226.649			226.649	
0404	90154	BITENUTE EMANIALI OTTOBRE 91 - MURELLI C.	ISTITUTO SPERIM.CEREN. SET.01 FIBERAZIOLA	66.926			66.926	
0404	90155	BITENUTE EMANIALI OTTOBRE 91 - ACCIOLINI R.	ISTITUTO SPERIM.CEREN. SET.01 FIBERAZIOLA	131.531			131.531	
0404	90156	BITENUTE EMANIALI RIUNIONE ZUMBO TERZI V.	ISTITUTO SPERIM.CEREN. SET.01 FIBERAZIOLA	282.375			282.375	
0404	90158	BITENUTE EMANIALI BORSA STUDIO NOVEMBRE 91 - FACCHINI R.	ISTITUTO SPERIM.CEREN. SET.01 FIBERAZIOLA	125.000			125.000	
0404	90159	BITENUTE EMANIALI BORSA STUDIO NOVEMBRE 91 - PAVESI A.	ISTITUTO SPERIM.CEREN. SET.01 FIBERAZIOLA	150.000			150.000	
0404	90160	BITENUTE EMANIALI BORSA STUDIO NOVEMBRE 91 - GROSSI R.	ISTITUTO SPERIM.CEREN. SET.01 FIBERAZIOLA	150.000			150.000	
0404	90161	BITENUTE EMANIALI BORSA STUDIO NOVEMBRE 91 - PAVESI C.	ISTITUTO SPERIM.CEREN. SET.01 FIBERAZIOLA	125.000			125.000	
0404	90162	BITENUTE EMANIALI STIPENDIO NOVEMBRE 91 - VALLI G.	ISTITUTO SPERIM.CEREN. SET.01 FIBERAZIOLA	241.807			241.807	
0404	90163	BITENUTE EMANIALI STIPENDIO NOVEMBRE 91 - TAGLIAPERI R.	ISTITUTO SPERIM.CEREN. SET.01 FIBERAZIOLA	200.256			200.256	
0404	90164	BITENUTE EMANIALI STIPENDIO NOVEMBRE 91 - BARDONCELLI R.	ISTITUTO SPERIM.CEREN. SET.01 FIBERAZIOLA	196.530			196.530	
0404	90165	BITENUTE EMANIALI NOVEMBRE 91 - BARANDELLI R.	ISTITUTO SPERIM.CEREN. SET.01 FIBERAZIOLA	341.440			341.440	
0404	90166	BITENUTE EMANIALI NOVEMBRE 91 - ALBERTICI R.	ISTITUTO SPERIM.CEREN. SET.01 FIBERAZIOLA	362.291			362.291	
0404	90170	BITENUTE EMANIALI NOVEMBRE 91 - PAGANI D.	ISTITUTO SPERIM.CEREN. SET.01 FIBERAZIOLA	250.508			250.508	
0404	90171	BITENUTE EMANIALI NOVEMBRE 91 - TAGLIAPERI F.	ISTITUTO SPERIM.CEREN. SET.01 FIBERAZIOLA	311.316			311.316	
0404	90172	BITENUTE EMANIALI NOVEMBRE 91 - SMITTI A.	ISTITUTO SPERIM.CEREN. SET.01 FIBERAZIOLA	224.389			224.389	
0404	90173	BITENUTE EMANIALI NOVEMBRE 91 - MURELLI C.	ISTITUTO SPERIM.CEREN. SET.01 FIBERAZIOLA	330.364			330.364	
0404	90174	BITENUTE EMANIALI NOVEMBRE 91 - CROGANI C.	ISTITUTO SPERIM.CEREN. SET.01 FIBERAZIOLA	282.448			282.448	
0404	90175	BITENUTE EMANIALI NOVEMBRE 91 - TAGLIAPERI F.	ISTITUTO SPERIM.CEREN. SET.01 FIBERAZIOLA	84.792			84.792	
0404	90176	BITENUTE EMANIALI NOVEMBRE 91 - PAGANI D.	ISTITUTO SPERIM.CEREN. SET.01 FIBERAZIOLA	106.472			106.472	
0404	90177	BITENUTE EMANIALI NOVEMBRE 91 - CONGAMI V.	ISTITUTO SPERIM.CEREN. SET.01 FIBERAZIOLA	203.188			203.188	
0404	90178	BITENUTE EMANIALI NOVEMBRE 91 - CROGANI V.	ISTITUTO SPERIM.CEREN. SET.01 FIBERAZIOLA	249.815			249.815	
0404	90180	BITENUTE EMANIALI BORSA STUDIO DICEMBRE 91 - PAVESI A.	ISTITUTO SPERIM.CEREN. SET.01 FIBERAZIOLA	351.519			351.519	
0404	90181	BITENUTE EMANIALI BORSA STUDIO DICEMBRE 91 - PAVESI C.	ISTITUTO SPERIM.CEREN. SET.01 FIBERAZIOLA	150.000			150.000	
0404	90182	BITENUTE EMANIALI STIPENDIO DICEMBRE 91 - TAGLIAPERI R.	ISTITUTO SPERIM.CEREN. SET.01 FIBERAZIOLA	125.000			125.000	
0404	90184	BITENUTE EMANIALI STIPENDIO DICEMBRE 91 - PAVESI A.	ISTITUTO SPERIM.CEREN. SET.01 FIBERAZIOLA	790.499			790.499	
0404	90186	BITENUTE EMANIALI STIPENDIO DICEMBRE 91 - BARANDELLI R.	ISTITUTO SPERIM.CEREN. SET.01 FIBERAZIOLA	848.454			848.454	
0404	90188	BITENUTE EMANIALI STIPENDIO DICEMBRE 91 - ALBERTICI R.	ISTITUTO SPERIM.CEREN. SET.01 FIBERAZIOLA	805.510			805.510	
0404	90189	BITENUTE EMANIALI STIPENDIO DICEMBRE 91 - PAGANI D.	ISTITUTO SPERIM.CEREN. SET.01 FIBERAZIOLA	757.345			757.345	
0404	90190	BITENUTE EMANIALI STIPENDIO DICEMBRE 91 - CONGAMI V.	ISTITUTO SPERIM.CEREN. SET.01 FIBERAZIOLA	793.344			793.344	
0404	90191	BITENUTE EMANIALI STIPENDIO DICEMBRE 91 - CROGANI C.	ISTITUTO SPERIM.CEREN. SET.01 FIBERAZIOLA	282.448			282.448	
0404	90194	BITENUTE EMANIALI STIPENDIO DICEMBRE 91 - MURELLI C.	ISTITUTO SPERIM.CEREN. SET.01 FIBERAZIOLA	330.365			330.365	
0404	90195	BITENUTE EMANIALI STIPENDIO DICEMBRE 91 - BARDONCELLI R.	ISTITUTO SPERIM.CEREN. SET.01 FIBERAZIOLA	68.944			68.944	
0404	90197	BITENUTE EMANIALI STIPENDIO DICEMBRE 91 - GRUPPI P.	ISTITUTO SPERIM.CEREN. SET.01 FIBERAZIOLA	149.593			149.593	

XII LEGISLATURA - DISEGNI DI LEGGE E RELAZIONI - DOCUMENTI

LISTA RESIDUI ATTIVI PER L'ANNO 1991

SET. ACC.	ORD. CAP.	DESCRIZIONE	MODALITÀ	AMMONTARE	DISCOSO	DA RISCOUOTE	1° REV.	DATA REV.	
0404	00192	722010 RITENUTE EMARIALI STIPENDIO DICEMBRE 91 - TAMBALIFERRI I.	ISTITUTO SPERIN-CEREA. SEZ.01 FIOREZUOLA	162.004		162.004			
0404	00194	722010 RITENUTE EMARIALI STIPENDIO DICEMBRE 91 - SANZI A.	ISTITUTO SPERIN-CEREA. SEZ.01 FIOREZUOLA	184.992		184.992			
0404	00195	722010 RITENUTE EMARIALI STIPENDIO DICEMBRE 91 - BISI B.	ISTITUTO SPERIN-CEREA. SEZ.01 FIOREZUOLA	197.785		197.785			
0404	00196	722010 RITENUTE EMARIALI STIPENDIO DICEMBRE 91 - COMARI V.	ISTITUTO SPERIN-CEREA. SEZ.01 FIOREZUOLA	284.425		284.425			
0404	00197	722010 RITENUTE EMARIALI STIPENDIO DICEMBRE 91 - VALE G.	ISTITUTO SPERIN-CEREA. SEZ.01 FIOREZUOLA	438.233		438.233			
0404	00199	722010 RITENUTE EMARIALI STIPENDIO DICEMBRE 91 - BARDONCELLI M.	ISTITUTO SPERIN-CEREA. SEZ.01 FIOREZUOLA	559.737		559.737			
0404	00200	722010 RITENUTE EMARIALI STIPENDIO DICEMBRE 91 - TAMBALIFERRI M.	ISTITUTO SPERIN-CEREA. SEZ.01 FIOREZUOLA	631.629		631.629			
0404	00204	722010 RITENUTE EMARIALI BORSA STUDIO DICEMBRE 91 - FACCIANI M.	ISTITUTO SPERIN-CEREA. SEZ.01 FIOREZUOLA	125.000		125.000			
0405	00192	722010 RINA. IPPEF 1991	BRACCIANI	495.000		495.000			
0405	00197	722010 IPPEF SALAMI NOVEMBRE	BRACCIANI	2.897.044		2.897.044			
0405	00181	722010 RITENUTE EMARIALI	PLATANIA CRISTIANO	283.250		283.250			
0405	00182	722010 RITENUTE EMARIALI NOVEMBRE	BORRELLI GRAZIA MARIA	150.000		150.000			
0405	00184	722010 RITENUTE EMARIALI NOV.	CAMPANILE ROSA GARIBIELLA	279.343		279.343			
0405	00186	722010 RITENUTE EMARIALI NOVEMBRE	TESTA ROSALIA	279.343		279.343			
0405	00187	722010 RITENUTE EMARIALI DICEMBRE	BORRELLI GRAZIA MARIA	150.000		150.000			
0405	00189	722010 RITENUTE EMARIALI DICEMBRE	PLATANIA CRISTIANO	722.180		722.180			
0405	00191	722010 RITENUTE EMARIALI DICEMBRE	TESTA ROSALIA	828.743		828.743			
0405	00192	722010 RITENUTE EMARIALI DICEMBRE	CAMPANILE ROSA GARIBIELLA	828.743		828.743			
0405	00194	722010 IPPEF SALAMI DICEMBRE	BRACCIANI	3.350.522		3.350.522			
0406	00197	722010 IPPEF NOVEMBRE PLATANIA DOC. 444	PLATANIA ALFIO	342.741		342.741			
0406	00200	722010 IPPEF NOVEMBRE ROCCASALVA DOC. 447	ROCCASALVA DOROTICO	409.244		409.244			
0406	00201	722010 IPPEF NOVEMBRE LICCIANIELLO DOC. 448	LICCIANIELLO ACQUALONE STEFANIA	125.000		125.000			
0406	00202	722010 IPPEF DICEMBRE PLATANIA DOC. 478	PLATANIA ALFIO	914.354		914.354			
0406	00203	722010 IPPEF DICEMBRE ROCCASALVA DOC. 479	ROCCASALVA DOROTICO	284.473		284.473			
0406	00204	722010 IPPEF DICEMBRE LICCIANIELLO DOC. 480	LICCIANIELLO ACQUALONE STEFANIA	125.000		125.000			
0407	00441	722011 RIT. EMARIALI MAR./GIUGN. 91	DEGIULI ANTONELLA	692.919		692.919			
0407	00442	722011 RIT. EMARIALI MAR./GIUGN. 91	RAGO GARIBIELLA	348.971		348.971			
0407	00443	722011 LUNIGI.	TRECCANI UMBERTO	379.000		379.000			
0407	00182	722011 RITEN. EMARIALI SALAMI OTTOBRE 91	PERSONALE OPERAIO	1.611.415		1.611.415			
0407	00184	722011 RITEN. EMAR. NOVEMB. 91	CONTI ALBERTO	257.201		257.201			
0407	00185	722011 RITEN. EMAR. BORSA STUDIO NOVEMB. 91	DEGIULI ANTONELLA	442.292		442.292			
0407	00187	722011 RITEN. EMAR. SALAMI NOVEMBRE 91	REGIS GIAMBI	125.000		125.000			
0407	00189	722011 RITEN. EMAR. DICEMBRE 91	PERSONALE OPERAIO	1.243.045		1.243.045			
0407	00193	722011 RITEN. EMAR. NOVEMBRE 91	DEGIULI ANTONELLA	797.754		797.754			
0407	00195	722011 RITEN. EMAR. DICEMBRE 91	CAMPANATA SANTINA	121.422		121.422			
0407	00197	722011 RITEN. EMAR. DICEMBRE 91	CAMPANATA SANTINA	289.138		289.138			
0407	00198	722011 RITEN. IPPEF DICEMBRE 91 BORSA STUDIO	CONTI ALBERTO	675.929		675.929			
0407	00215	722011 RITEN. EMAR. SALAMI DICEMBRE 91	REGIS GIAMBI	125.000		125.000			
0408	00449	722012 ARROTA. IPPEF 1991	*** DEBITORI DIVERSI ***	2.254		2.254			
0408	00316	722012 STIP. NOVEMBRE (IPPEF)	ANDRUSO GIUSEPPE	71.877		71.877			
0408	00319	722012 STIP. NOVEMBRE (IPPEF)	RUCIOTI ANGELA	51.416		51.416			
0408	00320	722012 STIP. NOVEMBRE (IPPEF)	INTROZZI FINIO	432.196		432.196			
0408	00323	722012 STIP. NOVEMBRE (IPPEF)	PAKESI ANNA MARIA	80.422		80.422			
0408	00324	722012 STIP. NOVEMBRE (IPPEF)	DALLI ALBERTO	987.597		987.597			
0408	00330	722012 SALARIO NOVEMBRE (IPPEF)	RIOCCI ANTONIO	331.132		331.132			
0408	00331	722012 SALARIO NOVEMBRE (IPPEF)	PIUCCHI ANTONIO	344.502		344.502			
0408	00332	722012 SALARIO NOVEMBRE (IPPEF)	D'AMALI MARIA	292.307		292.307			
TOTALE CAPITOLO							74.889.942		

XII LEGISLATURA - DISEGNI DI LEGGE E RELAZIONI - DOCUMENTI

LISTA RESIDUI ATTIVI PER L'ANNO 1991

SEZ.	IMP. AC.	COG. CAP.	DESCRIZIONE	DEBITORE	AMMONTARE	IMBOLLITORI	RISORSO	DA RISCOUERE N° REV.	DATA REV.
0408	00342	720012	13° MESILITA (IRPEF)	PAESI ANNAMARIA	179.707		179.707		
0408	00344	720012	13° MESILITA (IRPEF)	INTROZZI FABIO	408.043		408.043		
0408	00344	720012	13° MESILITA (IRPEF)	FRIGNONI ANGELO	116.042		116.042		
0408	00344	720012	13° MESILITA (IRPEF)	DALLI ALBERTO	972.418		972.418		
0408	00349	720012	SALARIO DICEMBRE (IRPEF)	TOMALI MARIA	234.139		234.139		
0408	00350	720012	SALDO SALARIO DICEMBRE (IRPEF)	MALCOCI ANTONIO	834.892		834.892		
0408	00351	720012	SALDO SALARIO DICEMBRE (IRPEF)	ALDINI ANTONIO	1.133.103		1.133.103		
0408	00354	720012	STIP. DIC. (IRPEF)	ANDROSSI GIUSEPPE	324.645		324.645		
0408	00356	720012	STIP. DIC. (IRPEF)	INTROZZI FABIO	742.484		742.484		
0408	00370	720012	STIP. DIC. (IRPEF)	PAESI ANNAMARIA	214.425		214.425		
0408	00374	720012	STIP. DIC. (IRPEF)	DALLI ALBERTO	1.634.088		1.634.088		
				TOTALE CAPITOLI	9.487.321		9.487.321		
0409	00703	720020	RIM. CONT. N. 1	E. P. A. I. A.	3.000.271		3.000.271		
0409	00487	720020	RITENUTE SU MANO, INTER. AL. MANO. 3224 27.12.91	ROVERI PASILIO	22.320		22.320		
0409	00091	720020	TRATTENUTE MESE DI MAGGIO 91	*** RIT. DIVERSI ***	175.899		175.899		
0409	00162	720020	TRATTENUTE MESE DI NOVEMBRE 91	IST. SPERIN. CEREALICOLT. - ROMA	174.615		174.615		
0409	00169	720020	TRATTENUTE MESE DI NOVEMBRE 91	BIMACARDI ANNA M.	164.518		164.518		
0409	00171	720020	TRATTENUTE MESE DI NOVEMBRE 91	REDANELLI RITA	182.310		182.310		
0409	00173	720020	TRATTENUTE MESE DI NOVEMBRE 91	BIGNANI ENRIKIANA	107.249		107.249		
0409	00175	720020	TRATTENUTE MESE DI NOVEMBRE 91	BIAGI YADIRI	182.310		182.310		
0409	00182	720020	RIT. ASSIST. MISSIONE TORINO SETTEMBRE-OCTOBRE 1991	MASCHERONI STEFANIA G.	164.518		164.518		
0409	00184	720020	RIT. ASSIST. MISSIONE PARIGI SETTEMBRE 1991	IST. SPERIN. CEREALICOLT. - ROMA	3.640		3.640		
0409	00186	720020	RIT. ASSIST. MISSIONE PARIGI SETTEMBRE 1991	IST. SPERIN. CEREALICOLT. - ROMA	1.840		1.840		
0409	00188	720020	RIT. ASSIST. MISSIONE PARIGI SETTEMBRE 1991	IST. SPERIN. CEREALICOLT. - ROMA	4.310		4.310		
0409	00191	720020	VERS. RIT. PREV. REDANELLI MESE DI DICEMBRE 1991	IST. SPERIN. CEREALICOLT. - ROMA	6.310		6.310		
0409	00193	720020	VERS. RIT. PREV. BIANCHI MESE DI DICEMBRE 1991	REDANELLI RITA	323.222		323.222		
0409	00195	720020	VERS. RIT. PREV. BIANCHI MESE DI DICEMBRE 1991	BIMACARDI ANNA M.	292.529		292.529		
0409	00197	720020	VERS. RIT. PREV. MASCHERONI MESE DI DICEMBRE 1991	GANUZZI PIA	221.320		221.320		
0409	00199	720020	VERS. RIT. PREV. MASCHERONI MESE DI DICEMBRE 1991	MASCHERONI STEFANIA G.	254.213		254.213		
0409	00201	720020	VERS. RIT. PREV. MASCHERONI MESE DI DICEMBRE 1991	BIGNANI ENRIKIANA	314.004		314.004		
0409	00203	720020	VERS. RIT. PREV. MASCHERONI MESE DI DICEMBRE 1991	BIAGI YADIRI	207.848		207.848		
0409	00207	720020	TRAT. PREVIDENZ. MESE DI DICEMBRE 1991 S. BA. NEGRISOLE	IST. SPERIN. CEREALICOLT. - ROMA	229.230		229.230		
0409	00214	720020	RITENUTE PREV. ALI STIPENDIO NOVEMBRE	LUCIZINI SIMONETTA	157.435		157.435		
0409	00219	720020	RITENUTE PREV. ALI STIPENDIO NOVEMBRE	BONACCINA MARIA TERESA	161.611		161.611		
0409	00220	720020	RITENUTE PREV. ALI STIPENDIO NOVEMBRE	NEURIFRE LIDIA	186.233		186.233		
0409	00221	720020	RITENUTE PREV. ALI STIPENDIO NOVEMBRE	ALMONDE MARISAN PAOLO	227.476		227.476		
0409	00222	720020	RITENUTE PREV. ALI STIPENDIO NOVEMBRE	MOZZI ANZA LUISA	184.458		184.458		
0409	00223	720020	RITENUTE PREV. ALI STIPENDIO NOVEMBRE	MOZZI EDUARDO BRUTO	244.384		244.384		
0409	00224	720020	RITENUTE PREV. ALI STIPENDIO DICEMBRE-13 1991	MOZZI ANZA LUISA	236.044		236.044		
0409	00225	720020	RITENUTE PREV. ALI STIPENDIO DICEMBRE-13 1991	NEURIFRE LIDIA	337.838		337.838		
0409	00226	720020	RITENUTE PREV. ALI STIPENDIO DICEMBRE-13 1991	BONACCINA MARIA TERESA	302.447		302.447		
0409	00227	720020	RITENUTE PREV. ALI STIPENDIO DICEMBRE 1991	ALMONDE MARISAN PAOLO	436.222		436.222		
0409	00228	720020	RITENUTE PREV. ALI STIPENDIO DICEMBRE 1991	MOZZI EDUARDO BRUTO	348.434		348.434		
0409	00229	720020	RITENUTE PREV. ALI STIPENDIO DICEMBRE 1991	LUCIZINI SIMONETTA	388.472		388.472		
0409	00234	720020	RITENUTE PREVIDENZIALI MISSIONE TUSCANO OTTOBRE 1991	MOTTO FABIO	12.630		12.630		
0409	00238	720020	RITENUTE PREVIDENZIALI - GATTI A.	ISTITUTO SPERIN. CEREAL. - SEZ. 01 FIORENZUOLA	132.183		132.183		
0409	00239	720020	RITENUTE PREVIDENZIALI - BARDONCELLI M.	ISTITUTO SPERIN. CEREAL. - SEZ. 01 FIORENZUOLA	135.271		135.271		
0409	00240	720020	RITENUTE PREVIDENZIALI - TAGLIARETTI M.	ISTITUTO SPERIN. CEREAL. - SEZ. 01 FIORENZUOLA	149.491		149.491		
0409	00241	720020	RITENUTE PREVIDENZIALI OTTOBRE 91 - TAGLIARETTI M.	ISTITUTO SPERIN. CEREAL. - SEZ. 01 FIORENZUOLA	159.419		159.419		
0409	00242	720020	RITENUTE PREVIDENZIALI OTTOBRE 91 - VALLI G.	ISTITUTO SPERIN. CEREAL. - SEZ. 01 FIORENZUOLA	164.205		164.205		
0409	00243	720020	RITENUTE PREVIDENZIALI OTTOBRE 91 - BARDONCELLI M.	ISTITUTO SPERIN. CEREAL. - SEZ. 01 FIORENZUOLA	159.104		159.104		



XII LEGISLATURA - DISEGNI DI LEGGE E RELAZIONI - DOCUMENTI

LISTA RESIDUI ATTIVI PER L'ANNO 1991

SEZ.	N. ACC.	COB. C.M.	DESCRIZIONE	POSITIVE	AMMONTARE	VARIAZIONI	RISCIOSI	DA RISCUOTERE	1° REV.	DATA REV.
0404	00156	72200	RENTUITE PREVIDENZIALI MISSIONE ZUPERO TERZI V.		13.750			13.750		
0404	00162	72200	RENTUITE PREVIDENZIALI STIPENDIO NOVEMBRE 91 - VALLI G.	ISTITUTO SPERITA, CEREAL. SEZ. DI FIORENZUOLA	149.859			149.859		
0404	00164	72200	RENTUITE PREVIDENZIALI STIPENDIO NOVEMBRE 91 - VALLI G.	ISTITUTO SPERITA, CEREAL. SEZ. DI FIORENZUOLA	164.539			164.539		
0404	00178	72200	RENTUITE PREVIDENZIALI STIPENDIO NOVEMBRE 91 - MARCONCELLI M.	ISTITUTO SPERITA, CEREAL. SEZ. DI FIORENZUOLA	52.968			52.968		
0404	00200	72200	RENTUITE PREVIDENZIALI STIPENDIO DICEMBRE 91 - VALLI G.	ISTITUTO SPERITA, CEREAL. SEZ. DI FIORENZUOLA	325.519			325.519		
0404	00202	72200	RENTUITE PREVIDENZIALI STIPENDIO DICEMBRE 91 - MARCONCELLI M.	ISTITUTO SPERITA, CEREAL. SEZ. DI FIORENZUOLA	199.413			199.413		
0405	00180	72200	RENTUITE PREV. NOVEMBRE	PLAZANI CRISTIANO	311.008			311.008		
0405	00185	72200	RENTUITE PREV. NOVEMBRE	CAMPARILE ROSA GIUSELLA	162.534			162.534		
0405	00190	72200	RENTUITE PREV. DICEMBRE	TESTA ROSALIA	200.125			200.125		
0405	00196	72200	RENTUITE PREV. DICEMBRE	PLAZANI CRISTIANO	330.776			330.776		
0405	00196	72200	RENTUITE PREV. DICEMBRE	TESTA ROSALIA	400.270			400.270		
				TOTALE CAPITULO	13.985.524			13.985.524		
0407	00181	72202	RENTUITE PREV. ED ASSIST. NOVEMB. 91	CONTI ALBERTO	157.824			157.824		
0407	00183	72202	RENTUITE PREV. ED ASSIST. NOV. 91	DEGIULI ANTONELLA	161.194			161.194		
0407	00190	72202	RENTUITE PREV. ASSIST. NOVEMBRE 91	DEGIULI ANTONELLA	344.254			344.254		
0407	00191	72202	RENTUITE PREV. ED ASSIST. SETTEMBRE 91	CAMPARATA SANTIINA	171.434			171.434		
0407	00192	72202	RENTUITE PREV. ED ASSIST. OTTOBRE 91	CAMPARATA SANTIINA	105.653			105.653		
0407	00194	72202	RENTUITE PREV. ED ASSIST. NOVEMBRE 91	CAMPARATA SANTIINA	107.654			107.654		
0407	00194	72202	RENTUITE PREV. ED ASSIST. DICEMBRE 91	CAMPARATA SANTIINA	153.229			153.229		
0407	00196	72202	RENTUITE PREV. ED ASSIST. DICEMBRE 91	CONTI ALBERTO	313.532			313.532		
				TOTALE CAPITULO	1.535.088			1.535.088		
0408	00164	72202	CONTRIBUTI EMALIA	E.N.P.A.I.A.	2.794.200			2.794.200		
0408	00165	72202	REIMBORSO CONSIGLIO 1991-EMALIA	DALLI ALBERTO	194.300			194.300		
0408	00317	72202	STIP. NOVEMBRE (R. PREV.)	I.R.P.S.	178.701			178.701		
0408	00318	72202	STIP. NOVEMBRE (R. PREV.)	ANDRUSSO GIUSEPPE	104.654			104.654		
0408	00321	72202	STIP. NOVEMBRE (R. PREV.)	RUSCONI ANIELA	102.505			102.505		
0408	00324	72202	STIP. NOVEMBRE (R. PREV.)	INTROZZI FAUSTO	278.812			278.812		
0408	00327	72202	STIP. NOVEMBRE (R. PREV.)	PARESI AMMANIATA	118.473			118.473		
0408	00341	72202	13° NOVEMBRE (R. PREV.)	DALLI ALBERTO	498.160			498.160		
0408	00343	72202	13° NOVEMBRE (R. PREV.)	PARESI AMMANIATA	108.457			108.457		
0408	00345	72202	13° NOVEMBRE (R. PREV.)	INTROZZI FAUSTO	242.590			242.590		
0408	00347	72202	13° NOVEMBRE (R. PREV.)	RUSCONI ANIELA	97.864			97.864		
0408	00345	72202	STIP. DIC. (R. PREV.)	DALLI ALBERTO	480.499			480.499		
0408	00346	72202	STIP. DIC. (R. PREV.)	ANDRUSSO GIUSEPPE	209.312			209.312		
0408	00347	72202	STIP. DIC. (R. PREV.)	INTROZZI FAUSTO	321.450			321.450		
0408	00371	72202	STIP. DIC. (R. PREV.)	RUSCONI ANIELA	102.505			102.505		
0408	00372	72202	STIP. DIC. (R. PREV.)	PARESI AMMANIATA	118.473			118.473		
				TOTALE CAPITULO	549.207			549.207		
				TOTALE CAPITULO	6.524.334			6.524.334		
0400	00434	72204	RESTI PARTE FONDO ECON. 1991	ROMANO EDUARDO	3.932.575			3.932.575		
0400	00432	72204	RESTI PARTE FONDO ECONOMATO 91	ECONOMATO - IST. SPER. CEREAL. COLTURA	4.047.425			4.047.425		
0401	00212	72204	CHILIGURA F. OO. ECONOMATO	SEZIONE S. ANGELO LUDIGIANO	2.390.899			2.390.899		
0402	00215	72204	RESTITUZIONE ANTICIPO FONDO ECONOMATO 1991	IST. SPECIFICITALE CEREAL. COLTURA SEDE ROMA	2.000.000			2.000.000		
0403	00024	72204	RECUPERO FONDO ECONOMATO 91	ARQUINTI FRANCA	1.000.000			1.000.000		
0404	00023	72204	RECUPERO ANTICIPAZIONE FONDO ECONOMATO	CASSA ECONOMATO	2.000.000			2.000.000		
0405	00195	72204	RECUPERO ANTICIPAZ. FONDO ECONOMATO	FONDO ECONOMATO	2.000.000			2.000.000		
0409	00432	72204	RESTITUZIONE PARTE FONDO ECON. 1991	MONTANO DIELENO	3.994.991			3.994.991		
				TOTALE CAPITULO	21.392.899			21.392.899		

XII LEGISLATURA - DISEGNI DI LEGGE E RELAZIONI - DOCUMENTI

LISTA RESIDUI ATTIVI PER L'ANNO 1991

SETT. - N. ACC. - COD. CIV.	DESCRIZIONE	DEBITORE	AMMONTARE	UTILIZZI	RISCOSSO	DA RISCOUERE - IF REV. DATA REV.
0407 - 0023 - 72004	RESTITUIZ. SALDO PICCOLA CASSA SEDE	TOTALE CAPITULO	1.000.000			1.000.000
0400 - 0043 - 72000	RESTITUZIONE SOMMA PRELEVATA 6° BIR. 91	BANCA NAZIONALE DEL LAVORO	1.000.000			1.000.000
0400 - 0043 - 72000	RESTIT. SOMME PRELEVATE 6° BIR. 91	SEZIONE DI VERCELLI	84.824.756			84.824.756
0400 - 0043 - 72000	RESTIT. ANTIC. ME. SPESE 6° BIR. 91	SEZIONE DI TOROCCA	133.437.343			133.437.343
0400 - 0043 - 72000	RESTIT. ANTIC. ME. SPESE 6° BIR. 91	SEZIONE DI FIDENRUDIA D'ANSA	175.294.443			175.294.443
0400 - 0043 - 72000	RESTIT. SOMME PRELEVATE 6° BIR. 91	FONDAZIONE ROMANO BOLDORINI	301.231.502			301.231.502
0400 - 0043 - 72000	RESTIT. SOMME PRELEVATE 6° BIR. 91	SEZIONE DI BERGAMO	306.674.141			306.674.141
0400 - 0043 - 72000	RESTIT. SOMME PRELEVATE 6° BIR. 91	SEZIONE DI CATANIA	25.500.000			25.500.000
0400 - 0043 - 72000	RESTIT. SOMME PRELEVATE 6° BIR. 91	SEZ. DI MARIA PALESEME - IST. CEREALICOLTURA	11.918.788			11.918.788
0400 - 0043 - 72000	RESTIT. SOMME PRELEVATE 6° BIR. 91	SEZIONE DI S. AMBELO	185.219.076			185.219.076
0400 - 0043 - 72000	ECCEDENZA ANTICID. CONCESSA ALLA F.A.B. 91	SEDE	2.293.874.926			2.293.874.926
0400 - 0043 - 72000	ANTICID. ANTICID. 1991 RIFOR. 1990	TOTALE CAPITULO	3.519.973.436			3.519.973.436
0408 - 0046 - 72002	ANTICID. 1° BIR. 1991	SEDE	843.994.174			843.994.174
0408 - 0046 - 72002	ANTICID. 11° BIR. 1991	SEDE	242.679.330			242.679.330
0408 - 0046 - 72002	ANTICID. 111° BIR. 1991	SEDE	35.989.448			35.989.448
0408 - 0046 - 72002	ANTICID. 10° BIR. 1991	SEDE	140.935.795			140.935.795
0408 - 0046 - 72002	ANTICID. 9° BIR. 1991	SEDE	69.432.902			69.432.902
0408 - 0046 - 72002	ANTICID. 8° BIR. 1991	SEDE	82.459.819			82.459.819
0408 - 0046 - 72002	ANTICID. 7° BIR. 1991	SEDE	1.484.244.774			1.484.244.774
0408 - 0046 - 72002	ANTICIPAZIONE 6° BIR.	SEDE	412.131.513			412.131.513
0408 - 0046 - 72002	ANTICIPAZIONE 6° BIR.	TOTALE CAPITULO	3.312.009.710			3.312.009.710
0400 - 0070 - 72000	REST. SOMMA PROF. LUISA MEDICE - COPPIA	ISTITUTO SPERIMENTALE PER LA CEREALICOLTURA	30.000.000			30.000.000
0400 - 0070 - 72000	STIPENDI UNIV. REV. REV. 823 16-10-92	FONDAZIONE ROMANO BOLDORINI	1.584.000			1.584.000
0400 - 0070 - 72000	RIACCREDITAMENTO NANO-1643 DEL 1992	BANCA COMMERCIALE ITALIANA	152.000			152.000
0400 - 0070 - 72000	RIACCREDITAMENTO NANO-1643 DEL 1992	BANCA COMMERCIALE ITALIANA	127.500			127.500
0400 - 0070 - 72000	REST. ANT. IND. FINE RAPPORTO (NANO-121 1991)	BANCA COMMERCIALE ITALIANA	127.500			127.500
0400 - 0070 - 72000	REST. ANT. IND. FINE RAPPORTO (NANO-120 1991)	REGISRO LUCIANA	5.570.110			5.570.110
0400 - 0070 - 72000	RETT. REV. 748 DEL 2/10/92	OCCELLI ERILO	17.297.151			17.297.151
0400 - 0070 - 72000	RETT. REV. 748 DEL 2/10/92	DIVERSI	183.280			183.280
0400 - 0070 - 72000	RETT. REV. 748 DEL 2/10/92	DIVERSI	143.600			143.600
0400 - 0070 - 72000	RETT. REV. 748 DEL 2/10/92	DIVERSI	84.800			84.800
0400 - 0070 - 72000	SPESA O.C. DONALI GIUGNO 1991-MARZA ORIT	MINISTERO DELLA DIFESA	164.800			164.800
0400 - 0070 - 72000	SPESA O.C. DI PUMPO GIUGNO-MARZA ORIT	MINISTERO DELLA DIFESA	164.800			164.800
0400 - 0070 - 72000	SPESA O.C. DONALI LUGLIO-MARZA ORIT	MINISTERO DELLA DIFESA	32.974			32.974
0400 - 0070 - 72000	SPESA O.C. DI PUMPO GIUGNO-MARZA ORIT	MINISTERO DELLA DIFESA	176.374			176.374
0400 - 0070 - 72000	SPESA O.C. DI PUMPO STEFANO MESE DI AGOSTO (MARZA ORIT)	MINISTERO DELLA DIFESA	176.374			176.374
0400 - 0070 - 72000	RESTITUIZ. SOMMA DA PARTE DELLA BANCA POPOLARE LODI 1991	BANCA POPOLARE DI LODI AGENZIA DI S. AMBELO LOD.	1.000.000			1.000.000
0402 - 0048 - 72000	RIEMERITE SINDACALI SALAMI OPERAI OTTOBRE	OPERAI ABRICOLI	11.600			11.600
0402 - 0048 - 72000	RIEMERITE SINDACALI MONFERRATE	CANTIERI SIMONETTA	5.800			5.800
0402 - 0048 - 72000	RIEMERITE SINDACALI MONFERRATE	MEMORIALI LUDIA	5.800			5.800
0402 - 0048 - 72000	RIEMERITE SINDACALI MONFERRATE	OPERAI ABRICOLI	11.600			11.600
0402 - 0048 - 72000	RIEMERITE SINDACALI MONFERRATE	OPERAI ABRICOLI	11.600			11.600
0402 - 0048 - 72000	RIEMERITE SINDACALI MONFERRATE	OPERAI ABRICOLI	11.600			11.600
0402 - 0048 - 72000	RIEMERITE SINDACALI MONFERRATE	MEMORIALI LUDIA	5.800			5.800
0402 - 0048 - 72000	RIEMERITE SINDACALI MONFERRATE	CANTIERI SIMONETTA	5.800			5.800
0402 - 0048 - 72000	RIEMERITE SINDACALI MONFERRATE	DIVERSI DIPENDENTI IMMOBILITATA	1.482.350			1.482.350
0402 - 0048 - 72000	REC. SPESE RISCALD. SINDO 86/91	TOTALE CAPITULO	58.527.374			58.527.374

XII LEGISLATURA - DISEGNI DI LEGGE E RELAZIONI - DOCUMENTI

LISTA RESIDUI ATTIVI PER L'ANNO 1991

SET.	N° AC.	DOB. LAVORAZIONE	DESCRIZIONE	DEBITORE	AMMONTARE	VARIAZIONI	RISCIOSO	DA RISCOVERE	N° REV.	DATA REV.
0408	90322	722092	STIP. NOVEMBRE (F.I.A.)	INTROZZI FANTO	50.000			50.000		
0408	90325	722092	STIP. NOVEMBRE (F.I.A.)	DALLI ALBERTO	25.000			25.000		
0408	90336	722092	RIM. REG. CONTRATTI	ROBERTI FERDINANDA	157.000			157.000		
0408	90339	722092	RIM. REG. CONTRATTI	CECILIOLI ANGELO	51.000			51.000		
0408	90340	722092	RIM. REG. CONTRATTI	PAPETTI ANGELO	51.000			51.000		
0408	90359	722092	RIM. REG. CONTR. AFFITTO	CEPPI GIULIANI	51.000			51.000		
0408	90360	722092	RIM. REG. CONTR. AFFITTO	CEPPI GIULIANI DOCCO VALENTE	51.000			51.000		
0408	90362	722092	RIM. SPESE CONDOM. 2° SEM. 1991	LAVITELLI UBERTO	188.500			188.500		
0408	90363	722092	RIM. SPESE CONDOM. 2° SEM. 1991	RUFA NADIO	391.750			391.750		
0408	90367	722092	RIM. SPESE CONDOM. 2° SEM. 1991	INTROZZI FANTO	50.000			50.000		
0408	90373	722092	STIP. DIC. (F.I.A.)	DALLI ALBERTO	25.000			25.000		
0408	90375	722092	RIM. SPESE CONDOM. 2° SEM. 1991	BORGHI BASILIO	178.250			178.250		
0408	90376	722092	RIM. SPESE CONDOM. 2° SEM. 1991	BERTONI ELISA ved. OTISCI	324.350			324.350		
0408	90452	722092	TASSA ANNUALE 1991 VAR. I.C.T.A. - R.I.50	I.S.C. VECCELLI	1.042.000			1.042.000		
				TOTALE CAPITOLI	2.476.050			2.476.050		
				TOTALE ANNO	25.941.505.308			25.941.505.308		
				TOTALE GENERALE	28.142.499.039	-90.226.409	4.717.243.440	31.345.028.970		

ISTITUTO SPERIMENTALE  
PER LA CERTIFICAZIONE ROMA  
Per copie e informazioni  
Il Segretario Generale  
*Roberto*

XII LEGISLATURA - DISEGNI DI LEGGE E RELAZIONI - DOCUMENTI

LISTA RESIDUI PASSIVI PER L'ANNO 1994

SEZ. N° IMP. COD. CAP.	DESCRIZIONE	CREDITORE	IMPRETITE	IMBILIZIONI	PAGATO	DA PAGARE	N° NUM.	DATA NUM.
<b>ANNO 1985</b>								
0408 06005 104182	CATALOS. ARII CASTELLO	ROSSI FRANCESCO	7.747.000			7.747.000		
		TOTALE CAPITULO	7.747.000			7.747.000		
		TOTALE ANNO	7.747.000			7.747.000		
		TOTALE PARZIALE	7.747.000			7.747.000		
<b>ANNO 1987</b>								
0408 06004 104182	CATALOS. MUSEO	ZILBERCH MARI ANELIA	4.829.950			4.829.950	2052	9/10/91
		TOTALE CAPITULO	4.829.950			4.829.950		
0409 05272 211056	IRFAC. TETTI SILOS	*** CREDITORI DIVERSI ***	180.091.582		116.977.680	63.113.902	2718	26/11/91
		TOTALE CAPITULO	180.091.582		116.977.680	63.113.902		
		TOTALE ANNO	184.921.532		116.977.680	68.943.852		
		TOTALE PARZIALE	194.088.532		116.977.680	77.170.852		
<b>ANNO 1988</b>								
0404 00001 211040	COSTR. NUOVA SEDE	CDL COM. COOP. PROD. LAVORO	14.320.000				1733	22/03/91
0404 04000 211040	ONER. LAVORI COSTR. NUOVA SEDE	CANTIA FRANCO	3.905.914		14.320.000		1488	19/09/91
0404 05000 211040	COSTR. NUOVA SEDE	CDL COM. COOP. PROD. LAVORO	6.139.163		4.139.163		1689	19/09/91
0404 07900 211040	CONP. PROF.	CDL COM. COOP. PROD. LAVORO	49.694.400		49.694.400		16	19/02/91
0404 09072 211040	FRAT. N. 80378 CONSUMI SPESA DERIVAZIONE	MARINETTO LUIGI	419.110	252.675	871.785		2756	3/12/91
		SNAP	72.950.387	252.675	73.211.242			
		TOTALE CAPITULO	72.950.387					
0402 04000 211050	PREST. PROF. PROGETT. E DIREZIONE LAVORI OPERE VARIE	PECI GIUSEPPE	22.335.689		22.335.689		1976	2/10/91
0402 04004 211050	IMMUT. ARII. SEZ. B6	FINNERTI BATTISTA IMPRESA EDILE	1.398.280	-1.398.280				
0411 00070 211050	OPERE MANUT. STIAORO.	FINNERTI BATTISTA IMPRESA EDILE	23.508.720	2.203.134	20.311.884		161	15/03/91
		CONP. PROF.	6.918.187	-5.343.427	67.740		287	25/03/91
		TOTALE CAPITULO	33.260.904	-4.340.573	48.729.353			
0400 03316 212010	ACB. TELEFAX	S.I.P. SOC. IT. PER L'ESERCIZIO TELEFONICO	4.438.343			4.438.343		
0401 04000 212010	ACB. TELEFAX	S.I.P.	4.438.343			4,438,343		
0402 06000 212010	ACB. TELEFAX	SIP	4,438,343			4,438,343		
0403 06000 212010	ACB. TELEFAX	SIP RESTRE	4,438,343			4,438,343		
0404 06000 212010	ACB. TELEFAX	S.I.P.	4,438,343			4,438,343		
0405 06000 212010	ACB. TELEFAX	SIP	4,438,343			4,438,343		
0406 06000 212010	ACB. TELEFAX	SIP	4,438,343			4,438,343		
		TOTALE CAPITULO	31.068.401			31.068.401		
0407 06000 212011	ACB. TELEFAX	S.I.P.	4.438.343			4.438.343		
		TOTALE CAPITULO	4.438.343			4.438.343		
0413 05300 212021	2 LISIOMETRI	NUOVA ELETTRONICA PROGETTI - BARI	16.749.000			16.749.000		

XII LEGISLATURA - DISEGNI DI LEGGE E RELAZIONI - DOCUMENTI

LISTA RESIDUI PASSIVI PER L'ANNO 1991

SET. # IMP.	COB. CAP.	DESCRIZIONE	CREDITORE	AMMONTARE	VALEZIONI	PAGATO	DA PAGARE	# ANNI	DATA ROR.
0410	05350	212033	ATTREZ. MATER. DEL. 69	TOTALE CAPITALE	16.749.000		16.749.000		
			*** CREDITORI DIVERSI ***	4.454.824	-4.454.824				
			LA TECNICA	4.454.824	-4.454.824				
0401	05340	212036	FOTOCOPIATRICE	TOTALE CAPITALE	10.350.000	10.350.000		16	15/03/91
			*** CREDITORI DIVERSI ***	10.350.000		10.350.000			
0400	05319	214020	ACQUANT. IND. ANZ. 80	TOTALE CAPITALE	88.448.000		88.448.000		
			*** CREDITORI DIVERSI ***	88.448.000		88.448.000			
0407	04001	214021	ACQUANT. IND. ANZ. 80	COMIT ROMA SEDE	4.870.000		4.870.000		
			TOTALE CAPITALE	4.870.000		4.870.000			
0408	04000	214022	ACC. IND. ANZ. 80	COMIT ROMA SEDE	4.148.000		4.148.000		
			TOTALE CAPITALE	4.148.000		4.148.000			
0408	04001	421092	REST. ESTR. TITOLI	APPIETTUMI DIVERSI	600.000		600.000		
			TOTALE CAPITALE	600.000		600.000			
			TOTALE ANNO	293.744.043	-10.742.724	132.461.595	159.541.744		
			TOTALE FINALE	488.458.375	-10.742.724	219.459.273	228.253.576		
			ANNO 1989						
0400	00002	102080	VEES CARICO IST. ANNO 89	E.N.P.A.I.A.	4.438.320	-1.329.440	2.906.860	2075	9/10/91
0400	04201	102080	ENPAS 1989	E.N.P.A.S.	612.100		612.100	811	14/06/91
			TOTALE CAPITALE	5.048.420	-1.329.440	3.518.960			
0407	04203	102081	ENPAS 1989	E.N.P.A.S.	236.490		236.490	843	14/06/91
			TOTALE CAPITALE	236.490		236.490			
0408	00002	102082	CONTR. CARICO IST. ANNO 89	E.N.P.A.I.A.	908.415	-108.750	799.665	2077	9/10/91
			TOTALE CAPITALE	908.415	-108.750	799.665			
0400	00106	104059	SP. ASSICURAZIONE BANCARIE 1989	BANCA COMMERCIALE ITALIANA AG. 21	4.143		4.143	747	4/06/91
			TOTALE CAPITALE	4.143		4,143			
0408	04350	104100	FAT. 7 BRZO	FONDAZIONE ROSSANO BOLOGNINI - F.R.B.	5.854.351		5.854.351		
0408	04351	104100	FAT. 44 BRAND	FONDAZIONE ROSSANO BOLOGNINI - F.R.B.	30.147.283		30.147.283		
			TOTALE CAPITALE	36.001.634			36.001.634		
0413	01371	104104	MATER. CONSUMO	*** CREDITORI DIVERSI ***	1.823.089	-64.339	1.758.750	1650	12/09/91
0413	01372	104104	CONFEZ. CARTA	*** CREDITORI DIVERSI ***	342.720	-64.339	278.381		
			TOTALE CAPITALE	2.165.809		342.720	1.823.089		
0413	04060	104107	CONTRATTORE	INOSCO S.C.	816.990	-291.400	525.590	144	13/03/91
0413	34881	104107	INUSTE	CASA DEL CELLONAME	224.000		224.000	143	13/03/91
			TOTALE CAPITALE	1.040.990	-291.400	799.590			
0410	01322	104127	MATER. UMETO	*** CREDITORI DIVERSI ***	1.000.000		799.200	734	1/06/91

XII LEGISLATURA - DISEGNI DI LEGGE E RELAZIONI - DOCUMENTI

LISTA RESIDUI PASSIVI PER L'ANNO 1991

RES. N.°	DESCRIZIONE	RESCIZIONE	CREDITORE	AMMONTARE	VARIAZIONI	PAGATO	DA PAGARE	N.° MAR.	DATA MAR.
0410	01323	104179	BOITE GES. ING. ROMANO	1.000.000		775.200	204.800	133	24/08/91
			*** CREDITORI DIVERSI ***	80.000		80.000		234	30/10/91
			TOTALE CAPITALE	80.000		80.000			
0413	04045	104177	L'INFORMATORE AGRARIO	789.845	-403.480	386.365		145	15/03/91
0413	04046	104177	L'INFORMATORE AGRARIO	160.148		160.148		145	15/03/91
			TOTALE CAPITALE	950.000	-403.480	546.520			
0413	01323	104180	ING. PROF. LUCCI	2.300.000	2.300.000	2.300.000		1977	27/10/91
			*** CREDITORI DIVERSI ***	2.300.000	2.300.000	2.300.000			
0408	04007	104182	PROG. IMMOBILI	3.300.000			3.300.000		
			FINANZI. ING. CARLO	3.300.000			3.300.000		
0413	01328	104188	CONTR. PROFESS.	14.900.000			14.900.000		
			*** CREDITORI DIVERSI ***	14.900.000			14.900.000		
0411	01337	104188	ING. PROFESSIONALI	12.445.000	-4.710.000	7.735.000		275	5/04/91
			*** CREDITORI DIVERSI ***	12.445.000	-4.710.000	7.735.000		275	5/04/91
			TOTALE CAPITALE	12.445.000	-4.710.000	7.735.000			
0413	04041	104227	ESTRATTI	160.140	160.140	160.140		144	15/03/91
0413	04042	104227	ESTRATTI	139.340		139.340		144	15/03/91
0413	04043	104227	ESTRATTI	275.400		275.400		144	15/03/91
0413	04044	104227	ESTRATTI	477.800		477.800		144	15/03/91
			TOTALE CAPITALE	1.072.720	1.072.720	1.072.720			
0408	01427	104070	SPESA NOTARILI IMPIR	100.000		100.000		2407	4/11/91
			FORMAZIONE ROMANO SOLOMINI - F.A.R.	100.000		100.000			
			TOTALE CAPITALE	100.000		100.000			
0410	01324	110037	IMM.E E IMPREVISTI	2.000.000		2.000.000		124	15/03/91
			*** CREDITORI DIVERSI ***	2.000.000		2.000.000		1271	27/07/91
0410	01325	110039	SPES. MAN. - WINDOUS	2.000.000		2.000.000			
			*** CREDITORI DIVERSI ***	1.309.000		1.309.000	1.309.000		
			TOTALE CAPITALE	1.309.000		1.309.000	1.309.000		
0410	00999	211037	PAI/PAIITA - TIRTES. LOC.	2.328.000	-743.000	1.785.000		3607	14/12/91
			*** CREDITORI DIVERSI ***	2.328.000	-743.000	1.785.000			
			TOTALE CAPITALE	2.328.000	-743.000	1.785.000			
0405	04094	212075	SCOLARISMO	340.000	340.000	340.000		148	15/03/91
			BOTTICELLI GIULIO	340.000	340.000	340.000			
0410	00432	212071	IMP. PORTAMANTI - STUP.	144.078			144.078		
			*** CREDITORI DIVERSI ***	144.078			144.078		
			TOTALE CAPITALE	144.078			144.078		
0401	04000	212005	INBITATORE E CESTELLO	1.333.000	1.333.000	1.333.000		2079	4/12/91
0405	00074	212035	TERMOSONDA	574.200		574.200		272	24/03/91
0405	00075	212035	DISPERSETTE	574.200		574.200		271	24/03/91
0405	00076	212035	BURSERE INTERRUPTORE	1.337.384	1.337.384	1.337.384		270	24/03/91
			FABRITALIA CARLO ERBA	1.337.384	1.337.384	1.337.384			

XII LEGISLATURA - DISEGNI DI LEGGE E RELAZIONI - DOCUMENTI

LISTA RESIDUI PASSIVI PER L'ANNO 1991

SET. IMP. COD. CAP.	DESCRIZIONE	CREDITORE	AMMONTARE	VARIAZIONI	PASSIVO	DA PAGARE	F. NUM.	DATA ARR.
0405 04005 212035	FR150	ROTTICELLI GUIDO	1.000.000	1.000.000	1.000.000		189	15/03/91
0407 04001 212035	CENTRIFUGA E ROTORE	LECCA S.P.A.	2.053.739	2.053.739	2.053.739		232	23/01/91
0407 04024 212036	ATTREZZ. SCIENT.	SABRO	4.872.300	4.872.300	4.872.300		90	8/03/91
0404 04000 212036	LAVORI DELLA CLINICA	GIOMPA (COMANO)	12.495.000	12.495.000	12.495.000		269	8/11/91
0404 04092 212036	ROTOR PRO. TUBE TOPPER KIT 220V	TECNOIM MULTITICA S.P.A.	8.720.000	8.720.000	8.720.000		978	8/01/91
0404 04097 212036	UNIGEL WATER SYSTEM	STEFIO S.R.L.	2.102.000	-2.102.000				
0404 04098 212036	DEMAR ACCIAIO COPPERCHIO	CORRADO FERMI	271.300	-271.300				
0404 04099 212036	TREFFITA FISSA "TRIDENT"	VIGORELLI SIDERMECCANICA	4.086.440	-4.086.440				
0404 04100 212036	INSTALL. MODUL. ANTIEROSIONICO	UNELSI & FANTONI	1.000.470	-1.000.470	1.000.470		1034	8/01/91
0402 04242 212038	MOLINO	FOR LMB ITALIA SRL	30.273.230	-7.279.740	23.015.470			
0402 04100 212038	ONIGEL SE. LAMBE. SLAM BEL	PRODOTTI GIOMMI SPA	978.775	978.775	978.775		167	15/03/91
0402 04101 212038	COUNTER TUBE PROBE FOR 1200	TO.S.G. S.P.A.	2.142.575	2.142.575	2.142.575		964	8/01/91
0402 05000 212038	RETTIFICA MM. 65/30-5.91	LECCA S.P.A.	1.043.979	1.043.979	1.043.979		987	8/01/91
0404 07000 212035	2 CELLE ELETTOFRETIONE P105	M-MEDICAL	1.947.631	-92.778	1.854.853		3491	30/12/91
0402 04050 212039	IMBITATORE	FOR LMB ITALIA SRL	6.132.980	-92.778	6.040.202			
0402 04099 212039	FOR LMB ITALIA SRL	M-MEDICAL	1.327.649	-104	1.327.545		1000	21/12/91
0402 04102 212039	FOR LMB ITALIA SRL	FOR LMB ITALIA SRL	1.327.649		1.327.649			
0402 04102 212039	FOR LMB ITALIA SRL	FOR LMB ITALIA SRL	4.824.970	-4.824.970				
0402 04102 212039	FOR LMB ITALIA SRL	FOR LMB ITALIA SRL	2.070.572	-2.070.572				
0402 04102 212039	FOR LMB ITALIA SRL	FOR LMB ITALIA SRL	2.226.490		2.226.490		1025	8/01/91
0402 04102 212039	FOR LMB ITALIA SRL	FOR LMB ITALIA SRL	547.400		547.400		1030	30/03/91
0402 04102 212039	FOR LMB ITALIA SRL	FOR LMB ITALIA SRL	260.610		260.610		640	30/03/91
0402 04000 212039	ATTI. DM 6/7240/89	DIVERSI COME DA DOCUMENTI ALLEGATI	10.049.053	-8.925.542	1.049.053			
0401 05000 212040	FALCIANTE A SPALMA-1 ASSOLUTORE	DIVERSI	20.029.115		20.029.115			
0413 01402 212040	ATT. D. 10 28-4	DIVERSI	2.043.230		2.043.230		2048	7/10/91
0408 01625 212012	ACQUISTO TITOLI	*** CREDITORE DIVERSI ***	8.044.675		8.044.675			
0408 01626 212012	ACQUISTO TITOLI	BANCA POPOLARE DI LUDI	10.087.905		10.087.905			
0408 01627 212012	ACQUISTO TITOLI	BANCA POPOLARE DI LUDI	299.340.844		299.340.844		2460	4/11/91
0408 01628 212012	ACQUISTO TITOLI	BANCA POPOLARE DI LUDI	99.642.973		99.642.973		2466	4/11/91
0408 01628 212012	ACQUISTO TITOLI	BANCA POPOLARE DI LUDI	309.382.376		309.382.376		2467	4/11/91
0408 01628 212012	ACQUISTO TITOLI	BANCA POPOLARE DI LUDI	99.674.473		99.674.473		2468	4/11/91
0407 04000 214021	ACC. FONDO IM. IMZ. ANNO 1989	COMIT ROMA SEDE	808.040.488		808.040.488			
0408 04000 214022	ACC. FONDO IM. IMZ. 1989	COMIT ROMA SEDE	4.174.173		4.174.173			
0408 04000 214022	ACC. FONDO IM. IMZ. 1989	COMIT ROMA SEDE	4.174.173		4.174.173			
0400 00001 421020	VERS. CAPITOL DIP. ANNO 89	E.N.P.A. I.A.	3.372.691		3.372.691			
0400 04200 421020	EMPAS 1989	E.N.P.A. S.	3.372.691		3.372.691			
0400 00001 421020	VERS. CAPITOL DIP. ANNO 89	E.N.P.A. I.A.	933.794	-917.934	15.860		2074	9/10/91
0400 04200 421020	EMPAS 1989	E.N.P.A. S.	72.815	-917.934	645.065		840	10/06/91
0400 04200 421020	EMPAS 1989	E.N.P.A. S.	1.906.409	-917.934	988.475			

XII LEGISLATURA - DISEGNI DI LEGGE E RELAZIONI - DOCUMENTI

LISTA RESIDUI PASSIVI PER L'ANNO 1990

SEQ.	STIP.	CDP.	DESCRIZIONE	CREDITORE	AMMONTARE	IMBASTIONI	PAGATO	DA PAGARE	N° PAG.	DATA PAG.
0407	04001	421021	CRIPAS 1989	E.R.P.A.S.	24.495		24.495		82	11/10/91
0408	00001	421022	CONTR. CARICO OTT. ANNO 89	E.R.P.A.S.	192.440	-21.040	169.400		2076	9/10/91
0408	00005	421072	ARTIC. ANNO 90	FONDAZIONE NORANDO BOLONZINI - F.R.B.	192.440	-21.040	169.400			
0408	01430	421072	CONFEZIONE SPESE	FONDAZIONE NORANDO BOLONZINI - F.R.B.	5.348.890	139.000.000	139.000.000		2413	4/11/91
0408	01431	421072	ATTICIPAZIONE INTERVENIVA	FONDAZIONE NORANDO BOLONZINI - F.R.B.	144.943.131	144.943.131	144.943.131		2410	4/11/91
				TOTALE CAPITOLI	170.332.021	139.000.000	309.332.021		2411	
				TOTALE ANNO	1.139.614.022	133.437.315	1.194.046.299	98.415.028		
				TOTALE PARZIALE	1.448.048.017	122.874.391	1.444.063.374	326.677.434		
0400	07001	101010	ANNO 1990 IMB. ANNO	DOTT. FERRELLI ENRICO	5.440.000		5.440.000		15	19/02/91
0400	07001	101020	COMP. CONS. ANN.	DOTT. CARLONI ENRICO	5.440.000		5.440.000			
0400	07004	101020	COMP. CONS. ANN.	MARCELLI ROSA ERETI SALVIA	538.000		538.000		13	19/02/91
0408	04104	101032	RISS. NOV. DIC. 90	MARCELLI ROSA ERETI SALVIA	842.000		842.000		18	20/02/91
0408	06077	102010	STIP. NOV. DIC. - 13	MARCELLI EDUARDO	1.280.000		1.280.000			
0408	06077	102012	STIP. DIC. - LORNO	MARCELLI EDUARDO	840.400		840.400		543	13/05/91
0408	06081	102010	STIP. NOVEMBRE	MERISIO LUIGIA	860.400		860.400			
0408	06081	102012	STIP. DICEMBRE	MERISIO LUIGIA	1.256.684		1.256.684		1397	10/09/91
0408	06082	102010	STIP. NOV.	MERISIO LUIGIA	2.401.312		2.401.312		1397	10/09/91
0408	06082	102012	STIP. DIC. - 13	REISCHNER ANNA ELIACO	1.719.089		1.719.089		1490	10/09/91
0408	06083	102010	STIP. DIC. - 13	REISCHNER ANNA ELIACO	3.337.776		3.337.776		1490	10/09/91
0408	06087	102012	STIP. DIC. - LORNO	REISCHNER ANNA ELIACO	9.415.071		9.415.071			
0408	06088	102012	STIP. DIC. - LORNO	DALLE ALBERTO	11.462.405		11.462.405		2177	24/10/91
0408	06089	102012	STIP. DIC. - LORNO	AMOROSO GIUSEPPE	2.284.209		2.284.209		2181	24/10/91
0408	06090	102012	STIP. DIC. - ASS. FAMILIARI	AMOROSO GIUSEPPE	90.000		90.000		2181	24/10/91
0408	06091	102012	STIP. DICEMBRE - LORNO	PAVESI ANNA MARIA	2.010.545		2.010.545		2178	24/10/91
0408	06091	102012	STIP. DICEMBRE - LORNO	FATTEZZI FABIO	4.339.449		4.339.449		2178	24/10/91
0408	06093	102012	STIP. DICEMBRE - LORNO	FUSCONI ANIELA	1.442.315		1.442.315		2180	24/10/91
0408	06097	102017	STIP. NOV. 90	FUSCONI ANIELA	21.851.323		21.851.323			
0408	06124	102017	STIP. NOV. 90	LAMZINI SIMONA	1.826.187		1.826.187		1492	10/09/91
0408	06127	102017	SM. OP. DIC. 13	LAJONE WISAM PAOLO	104.254		104.254		1493	10/09/91
0408	06130	102017	STIP. DIC. - 13	SALARI OPERAI AOSTOICI	1.272.971		1.272.971		1491	10/09/91
0408	06130	102017	STIP. DIC. - 13	LAMZINI SIMONA	2.213.772		2.213.772		1492	10/09/91
0408	06228	102018	STIP. NOV.	LAMZINI SIMONA	5.417.158		5.417.158			
0408	06229	102018	STIP. NOV.	CAMPARELLA ROSA GIUSELLA	1.811.310		1.811.310		1902	27/10/91
0408	06237	102018	STIPENDIO PIU' TRED.	TESTA ROSALIA	1.811.310		1.811.310		1900	27/10/91
0408	06238	102018	STIPENDIO PIU' TRED.	CAMPARELLA ROSA GIUSELLA	3.383.167		3.383.167		1902	27/10/91
				TESTA ROSALIA	3.383.167		3.383.167		1901	
				TOTALE CAPITOLI	10.789.354		10.789.354			



XII LEGISLATURA - DISEGNI DI LEGGE E RELAZIONI - DOCUMENTI

LISTA RESIDUI PASSIVI PER L'ANNO 1991

SET. N. IMP.	COD. CAP.	DESCRIZIONE	CREDITORE	IMPORTARE	IMBZ/DM	PASATO	DA PAGARE	N. INV.	DATA INV.
0404 90051	102016	COMPENZE OTT. 90	BARONCELLI MARINA	1.297.728		1.297.728		1712	27/09/91
0404 90110	102016	COMP. NOV. 90	BARONCELLI MARINA	1.247.120		1.247.120		1712	27/09/91
0404 90125	102016	COMP. DIC. 90	BARONCELLI MARINA	2.679.737		2.679.737		1712	27/09/91
			TOTALE CAPITULO	5.215.575		5.215.575			
0402 91057	102018	STIP. NOVEMBRE 90	ALFONE MARSHI PAOLO	2.161.822		2.161.822		1694	10/09/91
0402 91058	102018	STIP. NOVEMBRE 90	ALFONE MARSHI PAOLO	216.994		216.994		1694	10/09/91
0402 91129	102018	STIP. DIC. 13	ALFONE MARSHI PAOLO	3.398.949		3.398.949		1694	10/09/91
			TOTALE CAPITULO	5.777.775		5.777.775			
0401 90142	102018	STIP. NOVEMBRE	MASCERONI STEFANIA	1.540.295		1.540.295		1396	10/09/91
0401 90810	102018	STIP. DIC.	MASCERONI STEFANIA	3.051.204		3.051.204		1396	10/09/91
			TOTALE CAPITULO	4.591.499		4.591.499			
0407 90127	102010	COMPENZE NOVEMBRE 90	DARIELLA BASSO	1.240.545		1.240.545		1992	27/10/91
0407 90128	102010	COMP. NOVEMBRE 90	ANTONELLA DEGIOLI	1.534.315		1.534.315		1992	27/10/91
0407 90129	102010	COMP. NOVEMBRE 90	SANTINA CAPPARATA	1.240.545		1.240.545		1994	27/10/91
0407 90148	102010	COMP. DICEMBRE 90	GABRIELLA BASSO	2.081.157		2.081.157		1992	27/10/91
0407 90149	102010	COMPENZE DICEMBRE 90	ANTONELLA DEGIOLI	2.649.631		2.649.631		1992	27/10/91
0407 90150	102010	COMPENZE DICEMBRE 90	SANTINA CAPPARATA	1.556.312		1.556.312		1994	27/10/91
			TOTALE CAPITULO	10.352.545		10.352.545			
0401 90737	102018	STIP. NOVEMBRE	QUANTI LUIRA	1.540.276		1.540.276		1403	10/09/91
0401 90738	102018	STIP. NOVEMBRE	QUAZZI PIA	1.842.875		1,842,875		1406	10/09/91
0401 90740	102018	STIP. NOVEMBRE	GIANO MARINI	1,717,362		1,717,362		1402	10/09/91
0401 90741	102018	STIP. NOVEMBRE	NUMIDA CARLO	1,671,055		1,671,055		1401	10/09/91
0401 90743	102018	STIP. NOVEMBRE	FRATTI CLAUDIO	1,082,880		1,082,880		1399	10/09/91
0401 90805	102018	STIP. DICEMBRE	QUANTI LUIRA	3,050,739		3,050,739		1403	10/09/91
0401 90806	102018	STIP. DICEMBRE	QUANTI LUIRA	3,394,562		3,394,562		1403	10/09/91
0401 90807	102018	STIP. DIC.	FRATTI CLAUDIO	2,138,331		2,138,331		1402	10/09/91
0401 90808	102018	STIP. DIC.	QUAZZI PIA	3,679,848		3,679,848		1406	10/09/91
0401 90809	102018	STIP. DICEMBRE	NUMIDA CARLO	3,307,777		3,307,777		1401	10/09/91
			TOTALE CAPITULO	23,445,745		23,445,745			
0404 90052	102015	COMP. OTT. 90	BATTI ALESSANDRA	1,518,424		1,518,424		1748	27/09/91
0404 90109	102015	COMP. NOV. 90	BATTI ALESSANDRA	1,574,248		1,574,248		1748	27/09/91
0404 90124	102015	COMP. DIC. 90	BATTI ALESSANDRA	3,116,178		3,116,178		1748	27/09/91
			TOTALE CAPITULO	6,210,850		6,210,850			
0404 90053	102011	COMP. OTT. 90	TAGLIAMENI RICOLETTA	1,313,738		1,313,738		1749	27/09/91
0404 90111	102011	COMP. NOV. 90	TAGLIAMENI RICOLETTA	3,354,800		3,354,800		1749	27/09/91
			TOTALE CAPITULO	4,668,538		4,668,538			
0401 90791	102020	PARTE SALARI NOV.	OPERAI S.A.L.	14,479,530		14,479,530		1404	10/09/91
0402 91112	102020	SALARI OP. NOV.	SALARI OPERAI AGRICOLI	23,124,728		23,124,728		1495	10/09/91
0402 91123	102020	SALARI OPERAI OTTOBRE	SALARI OPERAI AGRICOLI	4,214,027		4,214,027		1495	10/09/91
0402 91124	102020	SALARI OPERAI DICEMBRE 13	SALARI OPERAI AGRICOLI	27,655,245		27,655,245		1495	10/09/91
0402 90148	102020	STIP. DIC. 90	INDUSTRI PATIZIA	861,343		861,343		1361	3/09/91
0402 90169	102020	STIP. DIC. 90	CARRARI EMILIA	861,343		861,343		1362	3/09/91
0402 90170	102020	STIP. DIC. 90	MORA LEONELLO	861,343		861,343		1363	3/09/91
0404 90070	102020	SALARI OTT. 90	STIPENDI ED ALTRI ASSEBNI FISSI PERSONALE OPERAIO	1,943,785		1,943,785		1776	27/09/91
0404 90127	102020	SALARI NOV. 90	STIPENDI ED ALTRI ASSEBNI FISSI PERSONALE OPERAIO	4,443,285		4,443,285		1776	27/09/91

XII LEGISLATURA - DISEGNI DI LEGGE E RELAZIONI - DOCUMENTI

LISTA RESIDUI PASSIVI PER L'ANNO 1991

SEL. INTR.	COE. LEV.	DESCRIZIONE	CREDITORE	AMMONTARE	VALEZZAZIONI	PAGATO	DA PAGARE	NUM.	DATA NUM.
0404	90330	SAL. DIC. '90	STIPENDI ED ALTRI ASSEIEMI FISSI PERSONALE OPERAIO	12.287.379		12.287.379		1770	27/09/91
0405	90523	STIP. NOV.	PLANTANI CRISTIANO	1.792.343		1.792.343		1903	27/10/91
0405	90527	ASS. FAM.	PLANTANI CRISTIANO	50.000		50.000		1904	27/10/91
0405	90530	SALARI NOV.	SALARI MENSI BRACCIANTI AGRICOLI	13.247.380		13.247.380		1904	27/10/91
0405	90539	STIPENDIO PIU' TRED.	PLANTANI CRISTIANO	2.828.951		2.828.951		1903	27/10/91
0405	90540	ASS. FAM. DIC.	PLANTANI CRISTIANO	50.000		50.000		1904	27/10/91
0405	90619	160208 SAL. DIC.	SALARI MENSI BRACCIANTI AGRICOLI	23.192.066		23.192.066		1904	27/10/91
0409	04070	8198.PAST	ROMANO EDUARDO	78.500		78.500		178	15/03/91
			TOTALE CAPITOLO	131.778.354		131.778.354			
0407	90118	102027	PERSONALE OPERAIO	9.248.612		9.248.612		176	27/10/91
0407	90124	102028	ALBERTO CONTI	1.444.248		1.444.248		175	27/10/91
0407	90147	102029	ALBERTO CONTI	2.997.998		2.997.998		175	27/10/91
0407	90151	102029	PERSONALE OPERAIO	2.604.039		2.604.039		176	27/10/91
0407	90180	102025	PERSONALE OPERAIO	4.682.825		4.682.825		3154	26/12/91
			TOTALE CAPITOLO	22.391.532		22.391.532			
0404	90049	102024	STIPENDI ED ALTRI ASSEIEMI FISSI PERSONALE OPERAIO	9.448.484		9.448.484		1771	27/09/91
0404	90126	102024	STIPENDI ED ALTRI ASSEIEMI FISSI PERSONALE OPERAIO	3.473.505		3.473.505		1771	27/09/91
0404	90131	102024	STIPENDI ED ALTRI ASSEIEMI FISSI PERSONALE OPERAIO	1.877.220		1.877.220		1771	27/09/91
			TOTALE CAPITOLO	14.819.511		14.819.511			
0404	90071	102026	STIPENDI ED ALTRI ASSEIEMI FISSI PERSONALE OPERAIO	4.444.400		4.444.400		1772	27/09/91
0404	90129	102026	STIPENDI ED ALTRI ASSEIEMI FISSI PERSONALE OPERAIO	1.290.225		1.290.225		1772	27/09/91
0404	90132	102026	STIPENDI ED ALTRI ASSEIEMI FISSI PERSONALE OPERAIO	787.795		787.795		1772	27/09/91
			TOTALE CAPITOLO	6.486.710		6.486.710			
0407	90125	102022	PERSONALE OPERAIO	4.381.028		4.381.028		1997	27/10/91
0408	90534	102022	MAILOCCHI ANTONIO	500.000		500.000		2182	24/10/91
0408	90535	102022	MAILOCCHI ANTONIO	500.000		500.000		2183	24/10/91
0408	90537	102022	COCCA ANNA MARIA	250.494		250.494		2185	24/10/91
0408	90538	102022	STANCARDI GIANGAULO	1.008.420		1.008.420		2184	24/10/91
0408	90539	102022	MAILOCCHI ANTONIO	1.282.051		1.282.051		2182	24/10/91
0408	90540	102022	MAILOCCHI ANTONIO	1.034.349		1.034.349		2183	24/10/91
0408	90541	102022	MAILOCCHI ANTONIO	545.000		545.000		2182	24/10/91
0408	90542	102022	MAILOCCHI ANTONIO	545.000		545.000		2183	24/10/91
0408	90543	102022	MAILOCCHI ANTONIO	2.484.989		2.484.989		2183	24/10/91
0408	90544	102022	MAILOCCHI ANTONIO	2.453.941		2.453.941		2182	24/10/91
			TOTALE CAPITOLO	15.749.224		15.749.224			
0401	90699	102028	OPERAI S.A.L.	15.721.821		15.721.821		1405	10/09/91
0401	90792	102028	OPERAI S.A.L.	1.077.584		1.077.584		1405	10/09/91
0401	90828	102028	OPERAI S.A.L.	5.200.583		5.200.583		1405	10/09/91
			TOTALE CAPITOLO	22.000.000		22.000.000			
0402	91041	102022	SALARI OPERAI AGRICOLI	31.200.195		31.200.195		1476	10/09/91
0402	91145	102022	ECONOMATO	20.000		20.000		1487	10/09/91
0402	91149	102022	ECONOMATO	93.700		93.700		1487	10/09/91
0402	91170	102022	ECONOMATO	43.000		43.000		1487	10/09/91
0402	91251	102022	SALARI OPERAI AGRICOLI	4.677.640		4.677.640		3277	27/12/91
			TOTALE CAPITOLO	36.134.535		36.134.535			

XII LEGISLATURA - DISEGNI DI LEGGE E RELAZIONI - DOCUMENTI

LISTA RESIDUI PASSIVI PER L'ANNO 1991

SECT. N° TR. COD. CAP.	DESCRIZIONE	CREDITORE	AMMONTARE	IMPARTIZIONE	PAGATO	DE PAGARE	N° NUM.	DATA NUM.
0404 90263	102020 SAL. DIC.	PLATINIA ALFIO	2.048.985		2.048.985		1844	30/09/91
0404 90263	102020 SAL. DIC.	SADELLA TOLANDA GIOVANNA	1.183.214		1.183.214		1845	30/09/91
0404 90264	102020 SAL. DICEMBRE	ROCCASALVA DOMENICO	1.045.958		1.045.958		1846	30/09/91
0404 90267	102020 SAL. DIC.	MESSINA NICOLE	1.039.808		1.039.808		1847	30/09/91
		TOTALE CAPITULO	5.317.945		5.317.945			
0404 90268	102028 PARTE SAL. DICEMBRE	OPERA S.A.L.	16.321.842		16.321.842		1406	10/09/91
0404 90269	102028 RIMB. PASTI UCCELLINI	SEZIONE S.A.L.	10.000		10.000		1407	10/09/91
0404 90269	102028 COMP. TOTA UCCELLINI	SEZIONE S.A.L.	45.000		45.000		1408	10/09/91
0404 90267	102028 COMP. TOTA BATELARI	SEZIONE S.A.L.	45.000		45.000		1407	10/09/91
		TOTALE CAPITULO	16.431.842		16.431.842			
0404 90229	102025 SAL. NOV. 90	STIPENDI ED ALTRI ASSEBNI FISSI PERSONALE OPERAIO	595.350		595.350		1773	27/09/91
		TOTALE CAPITULO	595.350		595.350			
0404 90217	102022 SAL. NOV.	PLATINIA ALFIO	1.313.385		1.313.385		1848	30/09/91
0404 90218	102022 SAL. NOV.	SADELLA TOLANDA GIOVANNA	853.422		853.422		1849	30/09/91
0404 90219	102022 SAL. NOV.	ROCCASALVA DOMENICO	1.214.752		1.214.752		1850	30/09/91
0404 90220	102022 SAL. NOV.	MESSINA NICOLE	945.195		945.195		1851	30/09/91
0404 90221	102022 SAL. NOV.	TUSA PAOLO	180.104		180.104		1852	30/09/91
0404 90224	102022 SAL. DICEMBRE	PLATINIA ALFIO	1.081.198		1.081.198		1848	30/09/91
		TOTALE CAPITULO	5.588.048		5.588.048			
0404 90072	102027 SAL. NOV. OTT. 90	STIPENDI ED ALTRI ASSEBNI FISSI PERSONALE OPERAIO	3.356.800		3.356.800		1774	27/09/91
		TOTALE CAPITULO	3.356.800		3.356.800			
0405 90261	102030 STRAORD.	PLATINI CRISTIANO	296.790		296.790		1895	21/09/91
0405 90261	102030 STRAORD.	PLATINI CRISTIANO	303.390		303.390		1895	21/09/91
		TOTALE CAPITULO	600.180		600.180			
0408 90642	102032 STIP. DIC. - STRAORD.	INTERESSI FIBIO	187.444		187.444		2186	24/10/91
		TOTALE CAPITULO	187.444		187.444			
0400 00154	102050 DI FONTO MISS.FOODIA	*** CREDITORI DIVERSI ***	1.682.130		1.682.130		81	8/03/91
0400 07020	102050 MISS.ROMA	DI FONTO NATALE	532.785		532.785		127	15/03/91
0401 90264	102050 PARTE SALDO MISS. RIMBIA	SEZIONE S.A.L.	32.780		32.780		1408	10/09/91
0401 90164	102050 RIMB. SPESE VIAGGI	OTT. PEZZALI MARISA	269.220		269.220		1344	31/09/91
0405 90338	102050 MISSIONE	TESTA ROSALIA	25.850		25.850		1906	21/09/91
0405 90336	102050 MISSIONE	FRALIA DOMENICO	7.790		7.790		1907	21/09/91
0405 90347	102050 MISSIONE	SCALFATI GIULIA	336.430		336.430		1999	21/09/91
0405 90392	102050 MISSIONE	BORRELLI GRAZIA MARIA	13.000		13.000		1906	21/09/91
0405 90262	102050 AMT. MISSIONE	TESTA ROSALIA	299.250		299.250		1906	21/09/91
0401 04091	102050 MISS.ROLOMIA	IMPUGNATO DOMENICO	441.680		441.680		1857	30/09/91
0409 04092	102050 MISS.MONTETIMRETTI	PORFANO TROILINO	218.840		218.840		171	15/03/91
0409 04104	102050 MISS.DIC.90	CACCIATORI PIERPAO	27.615		27.615		172	15/03/91
0412 07944	102050 MISS.LIOMESSA	CACCIATORI PIERPAO	27.605		27.605		385	26/04/91
0413 06104	102050 IMBIMBI MISS.BH	CECCO VINCIO	198.400		198.400		128	15/03/91
0413 06105	102050 FORMARA MISS.BH	*** CREDITORI DIVERSI ***	272.995		272.995		84	8/03/91
0413 06104	102050 FORMARA MISS.BH	*** CREDITORI DIVERSI ***	39.215		39.215		83	8/03/91
0413 06104	102050 COLESAKIT MISS.BH	*** CREDITORI DIVERSI ***	87.315		87.315		82	8/03/91
0413 06104	102050 MISS.DIC.90 BH	IMBIMBI GIUSEPPE	59.340		59.340		163	14/09/91
		TOTALE CAPITULO	4.371.140		4.371.140			

XII LEGISLATURA - DISEGNI DI LEGGE E RELAZIONI - DOCUMENTI

LIBRIA RESIDUI PASSIVI PER L'ANNO 1991

SEZ. N° IMP. CDD. CUP.	DESCRIZIONE	CREDITORE	IMPORTARE	IMBATTI	PAGATO	DA PAGARE	N° PAG.	DATA PAG.
0407 90140 102051	RIS. SETTEMBRE '90	ANTIOCELLA DEBILIT.	379.645		379.645		1999	2/10/91
0407 90145 102051	MISSIONE MARZO GIUGNO '90	SALVATORE RUSSO	711.150		711.150		1999	2/10/91
0407 90146 102051	MISSIONE LUGLIO AGOSTO '90	SALVATORE RUSSO	518.750		518.750		1999	2/10/91
0407 90203 102051	MISSIONE	SALVATORE RUSSO	1.337.615		1.337.615		2153	26/12/91
		TOTALE CAPITULO	2.947.140		2.947.140			
0407 90141 102050	MISSIONE MARZO GIUGNO '90	SALVATORE RUSSO	184.540		184.540		2000	2/10/91
0407 90142 102050	MISSIONE LUGLIO AGOSTO '90	SALVATORE RUSSO	126.720		126.720		2000	2/10/91
0407 90199 102050	MISSIONE	SALVATORE RUSSO	702.075		702.075		2162	26/12/91
0407 90200 102050	MISSIONE	SALVATORE RUSSO	551.005		551.005		2162	26/12/91
0408 07007 102050	RETT. ANNO. 2274 24-12-91	(E.P.A.) S.A.	142.000		142.000		2162	31/12/91
0408 90545 102050	MISSIONE	INTROZZI FANIO	312.600		312.600		2168	24/10/91
0408 90546 102050	ANTICIPAZIONE MISSIONE	PALLI ALBERTO	650.000		650.000		2168	24/10/91
0408 90675 102050	RIPIESO MISSIONI	PALLI ALBERTO	104.120		104.120		2187	24/10/91
0408 90614 102050	RIPIESO MISSIONE BRANCO	INTROZZI FANIO	33.715		33.715		2188	24/10/91
0408 90617 102050	RIMB. MISS. ROMA	PAKESI ANNAMARIA	25.220		25.220		2188	24/10/91
		TOTALE CAPITULO	2.448.805		2.448.805			
0402 91061 102050	SALDO MISS. COM. SIDA OTT. 1990	LUPETTO ELISABETTA	465.799		465.799		1508	10/09/91
0402 91062 102050	SALDO MISS. COM. BRANCO SETT. 1990	DI FORZO MAIALE	324.140		324.140		1499	10/09/91
0402 91063 102050	SALDO MISS. FLORENZIANA	DI FORZO MAIALE	34.445		34.445		1499	10/09/91
0402 91064 102050	SALDO MISS. ROMA RIFORME CONT. SCIENT.	NOTTO MARIO	403.370		403.370		1501	10/09/91
0402 91065 102050	Saldo miss. conv. gr 400 sett. '90	NOTTO MARIO	209.330		209.330		1501	10/09/91
0402 91066 102050	SALDO MISS. COM. SIDA OTT. '90	NOTTO MARIO	547.073		547.073		1501	10/09/91
0402 91118 102050	ANTICIPO BIBL. TRECIO ROMA	BEGLIOLINI MARCO	324.625		324.625		1498	10/09/91
0402 91119 102050	INT. BIBLIETTO ACEFED ROMA	NOTTO MARIO	124.300		124.300		1501	10/09/91
0402 91153 102050	BUTERA NOTA 159 RIMB. AUTOSTRADA	NOTTO MARIO	392.000		392.000		1501	10/09/91
0402 91154 102050	RIMB. AUTOSTRADA	ECONOMATO	3.000		3.000		1502	10/09/91
0402 91157 102050	RIMB. AUTOSTRADA	ECONOMATO	25.800		25.800		1502	10/09/91
0402 91158 102050	RIMB. AUTOSTRADA	ECONOMATO	52.200		52.200		1502	10/09/91
0402 91161 102050	RIMB. AUTOSTRADA	ECONOMATO	24.500		24.500		1502	10/09/91
0402 91163 102050	RIMB. AUTOSTRADA	ECONOMATO	7.400		7.400		1502	10/09/91
0402 91164 102050	RIMB. AUTOSTRADA	ECONOMATO	3.100		3.100		1502	10/09/91
0402 91166 102050	RIMB. AUTOSTRADA	ECONOMATO	17.400		17.400		1502	10/09/91
0402 91185 102050	RIMB. AUTOSTRADA	ECONOMATO	13.500		13.500		1502	10/09/91
0402 91192 102050	RIMB. AUTOSTRADA	ECONOMATO	6.200		6.200		1503	10/09/91
0402 91193 102050	RIMB. AUTOSTRADA	ECONOMATO	4.200		4.200		1503	10/09/91
0402 91195 102050	RIMB. AUTOSTRADA	ECONOMATO	5.447		5.447		1503	10/09/91
0402 91207 102050	RIMB. MISS.	ECONOMATO	5.400		5.400		1503	10/09/91
		TOTALE CAPITULO	20.200		20.200		1503	10/09/91
		TOTALE CAPITULO	3.173.636		3.173.636			
0406 08223 102050	INT. MISSIONE	PALOMBO MASSIMO	338.000		338.000		1854	30/09/91
0406 08226 102050	SALDO MISS. SETTEMBRE	ROGGIARI GAETANO	641.800		641.800		1853	30/09/91
0406 08227 102050	SALDO MISS. OTTOBRE	ROGGIARI GAETANO	375.175		375.175		1853	30/09/91
0406 08229 102050	SALDO MISS. OTTOBRE	PECCHERO ANITA	52.205		52.205		1854	30/09/91
0406 08231 102050	SALDO MISS. OTTOBRE	PECCHERO ANITA	48.240		48.240		1854	30/09/91
0406 01230 102050	SALDO MISS. OTTOBRE	PECCHERO ANITA	232.770		232.770		1855	30/09/91
0407 90143 102050	MISSIONE LUGLIO AGOSTO '90	PALOMBO MASSIMO	289.340		289.340		1854	30/09/91
0407 90144 102050	MISSIONE	SALVATORE RUSSO	94.375		94.375		2001	2/10/91
0407 90201 102050	MISSIONE	SALVATORE RUSSO	80.800		80.800		2001	2/10/91
0407 90202 102050	MISSIONE	SALVATORE RUSSO	110.925		110.925		2164	26/12/91

XII LEGISLATURA - DISEGNI DI LEGGE E RELAZIONI - DOCUMENTI

LISTA RESIDUI PASSIVI PER L'ANNO 1991

SEL. N° IMP.	COD. CAP.	DESCRIZIONE	CREDITORE	AMMONTARE	VALEZZIONI	PAGATO	DA PAGARE	N° NUM.	DATA NUM.
			TOTALE CAPITULO	2.306.750		2.306.750			
0401	90729	ACC. TO MISS. ROMA	PIGNA ROBERTO	240.000		240.000		1415	10/09/91
0401	90775	SALDO MISS. AGO-OTT	GAUZZI PIA	337.225		337.225		1412	10/09/91
0401	90774	SALDO MISS. GIU- AGO	CORBELLINI MARIA	63.000		63.000		1410	10/09/91
0401	90777	SALDO MISS. AGO-OTT	GIUO TARDIA	90.790		90.790		1416	10/09/91
0401	90778	ACC. MISS. ROMA	BORGHI BASILIO	240.000		240.000		1409	10/09/91
0401	90780	SALDO MISSIONI MAG-OTT	PEREZIN MARILIO	325.360		325.360		1409	10/09/91
0401	90781	SALDO MISSIONI LUG-OTT	BORGHI BASILIO	1.780.885		1.780.885		1409	10/09/91
0401	90782	SALDO MISS. MAG-S'O	PIGNA CARLO	43.545		43.545		1413	10/09/91
0401	90783	SALDO MISS. LUG-OTT	PIGNA ROBERTO	333.725		333.725		1415	10/09/91
0401	90784	SALDO MISS. SET-OTT	FRATTI CLAUDIO	172.890		172.890		1411	10/09/91
0401	90827	PARTE SALDO MISS. RIMOLA	SEZIONE S.A.L.	39.975		39.975		1417	10/09/91
0401	90839	SALDO MISS. PIGNA NOV.	SEZIONE S.A.L.	62.125		62.125		1417	10/09/91
			TOTALE CAPITULO	3.770.270		3.770.270			
0408	90228	SALDO MISS. OTT	BORGHI DANILMO	770.505		770.505		1858	30/09/91
0408	90261	MIFIC. MISSIONE	IMPIONATO DOMENICO	199.320		199.320		1860	30/09/91
0408	90270	SALDO MISS.	IMPUGICA GIUSEPPE	102.840		102.840		1861	30/09/91
0408	90271	SALDO MISS. NOV.	PALOMO MASSIMO	175.340		175.340		1859	30/09/91
0408	90272	SALDO MISS.	PALOMO MASSIMO	146.055		146.055		1859	30/09/91
0408	90273	SALDO MISS.	CACTATORE ANGELO	174.480		174.480		1862	30/09/91
0408	90274	SALDO MISS.	IMPIONATO DOMENICO	225.620		225.620		1860	30/09/91
0408	90282	SALDO MISS. DIC.	IMPIONATO DOMENICO	206.200		206.200		1860	30/09/91
			TOTALE CAPITULO	2.000.360		2.000.360			
0408	00133	MISS. SALINARI	*** CREDITORI DIVERSI ***	888.110		888.110		85	8/03/91
			TOTALE CAPITULO	888.110		888.110			
0407	90194	MISSIONE	SALVATORE RUSSO	773.640		773.640		3154	20/12/91
0408	90614	RIMP. MISS. FRANCA - LORRO	INTERZI FAMIO	113.140		113.140		2199	24/10/91
			TOTALE CAPITULO	113.140		113.140			
0413	00097	MISS. WHITE EST.	*** CREDITORI DIVERSI ***	2.000.000		1.968.700		3490	30/12/91
			TOTALE CAPITULO	2.000.000	-31.300	1.968.700			
0401	00932	SALDO MISS. OTTOBRE	BORGHI BASILIO	337.625		337.625		3373	27/12/91
0401	00933	SALDO MISS. PIGNA	PIGNA ROBERTO	248.975		248.975		3373	27/12/91
0401	90858	SALDO MISS. PIGNA-OTT	SEZIONE S.A.L.	248.975		248.975		1418	10/09/91
			TOTALE CAPITULO	835.575		835.575			
0400	00062	CONTR. CAMICIO IST. ANNO '90	E.R.P.A.I.A.	57.775.675		57.775.675		2079	9/10/91
0400	00005	VERS. MAG. IST. DICEMBRE '90	E.R.P.A.S.	8.746.285		8.746.285		2417	7/11/91
0400	00007	VERS. GEN. IST. DIC. '90	E.R.P.S.	74.907		74.907		2417	7/11/91
0400	00008	VERS. EMPREP. IST. DIC. '90	E.R.P.O.L.E.P.	9.993		9.993		2417	7/11/91
0400	00013	CONTR. IMPI. IST. DICEMBRE '90	E.R.P.S.	20.690.604		20.690.604		2400	7/11/91
0400	04596	EMPA5 1990	E.R.P.A.S.	759.080		759.080		858	14/06/91
0402	91044	SCAU 2° TR. '90 OTT	SCAU BG	13.285.953		13.285.953		1504	10/09/91
0402	91115	SCAU 2° TR. '90 OTT	SCAU BG	20.857.625		20.857.625		1500	10/09/91
0402	91200	SCAU RECUPERO FISCALIZZ. 2° TR. '90 OTT	SCAU BG	1.072.615		1.072.615		1506	10/09/91

XII LEGISLATURA - DISEGNI DI LEGGE E RELAZIONI - DOCUMENTI

LISTA RESIDUI PASSIVI PER L'ANNO 1991

SEZ.	IMP.	CD. CAP.	DESCRIZIONE	CREDITORE	IMPORTENZE	VARIAZIONI	PAGATO	DA PAGARE	N° NUM.	DATA NUM.
0407	09154	102080	C.A.U. OPERAI 2° TRIM. '90	S.C.A.U.	3.071.890		3.071.890		1363	3/09/91
0403	09112	102080	CONTRIBUTI CINCIA O.P. 3° TRIM. '90	S.C.A.U.	296.300		296.300		1364	3/09/91
0405	09249	102080	O.T.I. 11° TRIM.	CONTRIBUTI AGRICOLI UNIFICATI	3.271.150		3.271.150		1910	2/10/91
0405	09230	102080	O.T.I. 11° TRIM.	CONTRIBUTI AGRICOLI UNIFICATI	2.472.100		2.472.100		1910	2/10/91
0405	09295	102080	CAU SECCIA'	CONTRIBUTI AGRICOLI UNIFICATI	591.748		591.748		1910	2/10/91
				TOTALE CAPITULO	133.512.147		133.512.147			
0407	09002	102081	CONTR. CARICO 1ST. ANNO '90	E.R.P. A.I.A.	3.416.110		3.416.110		2091	9/10/91
0407	09004	102081	CONTR. IMPS 1ST. DIC. '90	I.R.P.S.	2.516.893		2.516.893		2423	7/11/91
0407	09002	102081	CONTR. IM. 1ST. DIC. '90	I.R.P.S.	872.320		872.320		2423	7/11/91
0407	09004	102081	CONTR. BECAL 1ST. DIC. '90	I.R.P.S.	20.194		20.194		2423	7/11/91
0407	09007	102081	CONTR. EMPDEP 1ST. DIC. '90	E.R.P. S.	2.788		2.788		2424	7/11/91
0407	04198	102081	EMAS 1990	E.R.P. S.E.O.P.	12.480		12.480		808	14/06/91
0407	04138	102081	CONTR. AGRICOLI UNIFICATI O.T.I. 2° TRIM. '90	E.R.P. A.S.	8.743.477		8.743.477		2082	2/10/91
0407	04139	102081	CONTR. AGRICOLI UNIFICATI 2° TRIM. '90	S.C.A.U.	432.000		432.000		2082	2/10/91
				TOTALE CAPITULO	13.425.454		13.425.454			
0408	09002	102082	CONTR. CARICO 1ST. ANNO '90	E.R.P. A.I.A.	9.332.400		9.332.400		2083	9/10/91
0408	09004	102082	CONTR. IMPS 1ST. DICEMBRE '90	I.R.P.S.	4.994.843		4.994.843		2324	24/12/91
0408	09005	102082	CONTR. IM. 1ST. DIC. '90	I.R.P.S.	2.107.200		2.107.200		2427	7/11/91
0408	09278	102082	VEFS. CONTR. 2° TRIMESTRE (010-011)	I.R.P.S.	2.107.200		2.107.200		2531	31/12/91
0404	09222	102084	CONTR. AGR. 011	S.C.A.U. - RILAND	9.944.849		9.944.849		2427	7/11/91
0407	09132	102086	CONTRIB. AGRICOLI O.T.D. 2° TRIM. '90	C.A.U.	24.349.372		24.349.372		2427	24/12/91
0401	09046	102088	PARTE CONTR. 2° TR. OPE. FISSI	C.A.U.	1.053.192		1.053.192		2427	24/12/91
0401	09041	102088	PARTE REC. FISCALIZ.	C.A.U.	1.053.192		1.053.192		2427	24/12/91
0404	09223	102080	CONTR. AGR. 011	S.C.A.U.	1.019.724		1.019.724		2191	24/10/91
0404	09224	102080	CONTR. AGR. 010	S.C.A.U.	1.019.724		1.019.724		1864	30/09/91
0401	09046	102088	PARTE CONTR. 2° TR. OPE. FISSI	SCAU	477.220		477.220		1419	10/09/91
0401	09041	102088	PARTE REC. FISCALIZ.	SCAU	241.574		241.574		1419	10/09/91
0404	09223	102080	CONTR. AGR. 011	C.A.U.	203.391		203.391		1863	30/09/91
0404	09224	102080	CONTR. AGR. 010	C.A.U.	374.409		374.409		1863	30/09/91
0401	09143	102088	CONTR. 2° TRIM. '90 AMVERTIZI	SCAU	600.000		600.000		1420	10/09/91
0401	09177	102088	PARTE CONTR. AGR. 2° TRIM. '90 OPERAI FISSI	SCAU	3.295.343		3.295.343		1420	10/09/91
0410	04817	102100	ASS. SIST.	IR ITALIA S.P.A. - RILAND	11.794.437		11.794.437		1420	10/09/91
				TOTALE CAPITULO	15.000.000		15.000.000		735	4/04/91
0410	04817	102100	ASS. SIST.	IR ITALIA S.P.A. - RILAND	7.408.320		7.408.320		94	8/03/91
				TOTALE CAPITULO	7.408.320		7.408.320		94	8/03/91
0410	04822	102101	ASSIST. SIST.	IR ITALIA S.P.A. - RILAND	642.600		642.600		94	8/03/91
0410	04823	102101	ASSIST. SIST. AL 10/9	IR ITALIA S.P.A. - RILAND	3.341.320		3.341.320		94	8/03/91

XII LEGISLATURA - DISEGNI DI LEGGE E RELAZIONI - DOCUMENTI

LISTA RESIDUI PASSIVI PER L'ANNO 1991

SEL. N° IMP.	COO. CAP.	DESCRIZIONE	CREDITORE	IMPORTI REE	VALUTAZIONI	PAGATO	DA PAGARE	N° NUM.	DATA NUM.
0404	90141	PIUMA DATA SER. AFFITTO ANNO 90	SP. A. ROTIA	3.784.120		3.784.120		1775	27/09/91
0400	00155	ACQUA CIVILIA NEPI 3 TRIM. 9	*** CREDITORI DIVERSI ***	191.000		191.000		2325	30/10/91
0400	00160	ITALGAS NOV. 90	*** CREDITORI DIVERSI ***	26.000		26.000		2324	30/10/91
0400	04005	DIC.1990 SEDE *	EHEL-ERTE NAZIONALE ENERGIA ELETTRICA	4.004.900		4.004.900		2301	30/10/91
0400	04030	3 TR.1990 SEDE *	A.C.E.A. AZIENDA COMUNALE ELETTRICITA' ED ACQUE	1.503.000		1.503.000		2304	30/10/91
0401	90708	2 TR1. 90 CANONE ISTITUITO	COMP. AZIENDA POT.	2.311.720		2.311.720		1421	10/09/91
0401	90709	PARTE CANONE 1ST. OTTOBRE	EHEL	1.028.725		1.028.725		1422	10/09/91
0402	91047	FR ISTITUITO OTTOBRE	EHEL	3.023.770		3.023.770		1507	10/09/91
0402	91116	ILL. ISTITUITO OTT-MOV	EHEL	724.200		724.200		1502	10/09/91
0402	91117	ILL. ABIL. CUSTODE OTT-MOV	EHEL	153.700		153.700		1507	10/09/91
0402	91121	FR ISTITUITO NOVEMBRE	EHEL	4.184.357		4.184.357		1507	10/09/91
0402	91125	F. 90042995	EHEL	444.332		444.332		1508	10/09/91
0402	91177	F. 249	ACQUEDOTTI 95	44.425		44.425		1509	10/09/91
0403	90135	BOLLETTA LUCE	ECONOMATO	44.220		44.220		1347	3/09/91
0403	90142	BOLLETTA LUCE	EHEL VENEZIA	254.400		254.400		1348	3/09/91
0403	90143	BOLLETTA LUCE MONTAGNANA	EHEL VENEZIA	225.520		225.520		1349	3/09/91
0404	90027	CONSUNO EHEL OTT. 90	EHEL	1.408.400		1.408.400		1716	27/09/91
0404	90090	BOLL. OTT-MOV 90	EHEL	18.700		18.700		1716	27/09/91
0404	90091	BOLL. OTT-MOV 90	EHEL	24.150		24.150		1716	27/09/91
0404	90092	BOLLETTA AGO 90	EHEL	420.720		420.720		1716	27/09/91
0404	90092	BOLL. AGO-SET 90	EHEL	13.000		13.000		1716	27/09/91
0404	90093	BOLL. AGO-SET 90	EHEL	13.000		13.000		1716	27/09/91
0404	90133	COMP. EN. EL. DIC. 90	EHEL	1.337.300		1.337.300		1716	27/09/91
0404	90134	COMP. EN. EL. NOV. 90	EHEL	1.078.450		1.078.450		1716	27/09/91
0404	90135	COMP. EN. EL. OTT-MOV 90	EHEL	849.400		849.400		1716	27/09/91
0404	90144	BOLL. ACQUA II QUADR. 90	CONSORZIO MONEDOTTO DELLA VAL D'ARCA	309.750		309.750		1777	27/09/91
0404	90148	EN. EL. OTT-MOV 90	EHEL	13.000		13.000		1778	27/09/91
0405	90202	F. LUCE SET/OTT	EHEL	348.000		348.000		1777	27/09/91
0405	90503	F. LUCE SET/OTT	EHEL	44.050		44.050		1911	2/10/91
0405	90504	F. LUCE SET/OTT	EHEL	35.920		35.920		1911	2/10/91
0405	90525	F. LUCE NOV.	EHEL	753.400		753.400		1911	2/10/91
0405	90574	LUCE NUOVA SEDE - NOV.	EHEL	900.000		900.000	900.000		
0406	90213	BOLL SET-OTT	EHEL	303.350		303.350		1845	30/09/91
0406	90301	F. 21541	ACQUE CARPACI	49.400		49.400		1845	30/09/91
0409	04003	3 TR 1990 INVIGLIATELLA *	A.C.E.A. AZIENDA COMUNALE ELETTRICITA' ED ACQUE	721.000		721.000		2297	30/10/91
0409	04006	3 TR 1990 INVIGLIATELLA *	A.C.E.A. AZIENDA COMUNALE ELETTRICITA' ED ACQUE	1.134.000		1.134.000		2292	30/10/91
0409	04007	NOV.1990 INVIGLIATELLA *	EHEL-ERTE NAZIONALE ENERGIA ELETTRICA	1.052.545		1.052.545		2293	30/10/91
0409	04008	DIC.1990 INVIGLIATELLA *	EHEL-ERTE NAZIONALE ENERGIA ELETTRICA	47.750		47.750		2294	30/10/91
0409	04074	104020	MONDO EDGARDO	94.000		94.000		173	13/03/91
0412	04032	DIC.1990 GENETICA *	ITALGAS SOC. IT. PER IL GAS	171.000		171.000	900.000	2207	30/10/91
			TOTALE CAPITOLO	31.048.854		30.148.854			
0407	90136	EHEL NOVEMBRE 90	EHEL	1.507.850		1.507.850		2004	2/10/91
0407	90137	EHEL NOVEMBRE 90	EHEL	298.300		298.300		2004	2/10/91
			TOTALE CAPITOLO	1.806.150		1.806.150			
0408	90274	COMP. SET-OTT NUOVO PANE	C.R.E.C.	333.300		333.300		2193	24/10/91

XII LEGISLATURA - DISEGNI DI LEGGE E RELAZIONI - DOCUMENTI

LISTA RESIDUI PASSIVI PER L'ANNO 1991

SEL. IN TP.	COB. CUP.	DESCRIZIONE	CREDITORE	AMMONTARE	IMPAZIATI	PAGATO	DA PAGARE	N. MAG.	DATA MAG.
0408	90535	104022	COMS. SET-OTT C.M. S. MARTINO	E.N.E.L.	81.400	81.400		2193	24/10/91
0408	90536	104022	COMS. SETT. OTT. - V. CARRINI 167 FIM	E.N.E.L.	7.050	7.050		2193	24/10/91
0408	90538	104022	COMS. OTT-NOV CUSTODE	E.N.E.L.	17.450	17.450		2193	24/10/91
0408	90539	104022	COMS. OTT-NOV ET. FORESTERIA	E.N.E.L.	195.050	195.050		2193	24/10/91
0408	90540	104022	COMS. SET-OTT V. CARRINI 169	E.N.E.L.	28.200	28.200		2192	24/10/91
0408	90402	104022	COM. 3° TRIL. 99-CUSTODE	COMS. ACQUA POTABILE	47.216	47.216		2192	24/10/91
0408	90403	104022	COMS. 3° TRIL. 99-CUSTODE	COMS. ACQUA POTABILE	32.434	32.434		2192	24/10/91
0408	90404	104022	COMS. 3° TRIL. 99-CUSTODE	COMS. ACQUA POTABILE	7.249	7.249		2192	24/10/91
0408	90405	104022	COMS. 3° TRIL. 99-COR. ESTIUM	COMS. ACQUA POTABILE	15.648	15.648		2192	24/10/91
0408	90406	104022	COMS. 3° TRIL. 99-COR. ESTIUM	COMS. ACQUA POTABILE	745.439	745.439		2192	24/10/91
0407	90116	104022	EMEL PERIODO OTTOBRE '90	EMEL	635.450	635.450		2005	2/10/91
0407	90117	104022	EMEL PERIODO OTTOBRE '90	EMEL	324.050	324.050		2005	2/10/91
0407	90120	104022	EMEL PERIODO AGOSTO NOVEMBRE '90	EMEL	20.700	20.700		2005	2/10/91
			TOTALE CAPITULO		1.066.400	1.066.400			
0401	90710	104028	PARTE CAMBIO OTTOBRE '90 IST.	EMEL	1.155.345	1.155.345		1423	10/09/91
0401	90743	104028	CAMBIO SET-OTT FORESTERIA	EMEL	16.000	16.000		1423	10/09/91
0401	90744	104028	CAMBIO SET-OTT FOREST.	EMEL	99.050	99.050		1423	10/09/91
			TOTALE CAPITULO		1.220.415	1.220.415			
0401	90991	104029	BASILIO RISCALDAMENTO	C.A.P. - RI	4.342.310	4.342.310		3071	27/12/91
0401	90720	104030	PARTE FATI. 2794 DAG. BISC.	C.A.P. - RI	1.753.224	1.753.224		1424	10/09/91
0402	91091	104030	F. 9323	CALOR SYSTEMS SPA	5.276.213	5.276.213		1510	10/09/91
0402	91131	104030	F. 11022	CALOR SYSTEMS SPA	11.573.241	11.573.241		1510	10/09/91
0402	91200	104030	F. 292	SCORONIO	1.819	1.819		1511	10/09/91
0403	90150	104030	BASILIO BISC.	FEPSI NOBELLO RIFORMISMA	1.072.000	1.072.000		1939	3/09/91
0405	90532	104030	F. 1749	INDUSTRIE GERMANO E FIGLI S.p.A.C.	3.233.000	3.233.000		1939	3/09/91
0405	90533	104030	F. 1953	INDUSTRIE GERMANO E FIGLI S.p.A.C.	2.148.000	2.148.000		1942	2/10/91
0405	90603	104030	RISORSO ORDINE N° 195	INDUSTRIE GERMANO E FIGLI S.p.A.C.	2.358.000	2.358.000		1942	2/10/91
0406	90277	104030	F. 10918	L.C.I.G.A.R.	847.204	847.204		1867	30/09/91
0409	90442	104030	FI 5860 18.12 *	MURELLA GAS S.p.A.L.	273.484	273.484		2314	30/10/91
			TOTALE CAPITULO		33.072.495	33.072.495			
0407	90204	104031	F. 4973	ARBUCCIA PERAZZO	2.181.984	2.181.984		3157	20/12/91
0407	90205	104031	F. 5029	ARBUCCIA PERAZZO	5.441.314	5.441.314		3157	20/12/91
0407	90208	104031	F. 5448	ARBUCCIA PERAZZO	1.086.006	1.086.006		3157	20/12/91
			TOTALE CAPITULO		4.709.304	4.709.304			
0408	90544	104032	COMS. SET-OTT UFFICI + CUSTODE	RETEMO S.p.A.L.	66.800	66.800		2194	24/10/91
0408	90545	104032	COMS. SET-OTT VIA CARRINI	RETEMO S.p.A.L.	13.000	13.000		2194	24/10/91
			TOTALE CAPITULO		79.800	79.800			
0400	07027	104038	BASILIO	INDUSTRIE GERMANO	3.174.123	3.174.123		1428	10/09/91
0401	06719	104030	PARTE FATI. 2974 BASILIO BISC.	INDUSTRIE GERMANO	3.174.123	3.174.123		1428	10/09/91
0401	06845	104030	CAMBIO SET-OTT ISTITUTO	C.A.P. - RI	2.591.446	2.591.446		1428	10/09/91
			TOTALE CAPITULO	SEZIONE S.p.A.L.	52.850	52.850		1428	10/09/91
			TOTALE CAPITULO		2.644.296	2.644.296			
0400	04041	104040	MAINTENANCE	MEMOREX COMPUTER SUPPLIES S.p.A.L.	21.037	21.037		32	15/03/91
0400	04043	104040	VIGILANZA	IST. VIGILANZA DELL'URBE	71.400	71.400		31	15/03/91



XII LEGISLATURA - DISEGNI DI LEGGE E RELAZIONI - DOCUMENTI

LISTA RESIDUI PASSIVI PER L'ANNO 1991

SEZ.	IMP.	CDI. CAP.	DESCRIZIONE	CREDITORE	IMPORTARE	VALUTAZIONI	PASSIVO	DA PAGARE	IMP. NUM.	DATA NUM.
0401	0401	104040	CAMBIE ASS. MACCH. UFF. F. 690	LA TECNICA	279.459		279.459		1427	10/09/91
0405	0405	104040	VISIBILANZA	IST. VISIBILANZA DELL'UBRE	340.000		340.000		1913	27/10/91
0409	0409	104040	DEBITI.	ROMANA DEBITIZZAZIONE S.R.L.	38.080		38.080		174	13/03/91
0410	0409	104040	MAN. TERM. DIC. R245119	IRI ITALIA S.P.A. MILANO	75.200		75.200		175	12/02/91
0410	0409	104040	MAN. TERM. DIC. R245118	IRI ITALIA S.P.A. MILANO	75.200		75.200		176	07/03/91
0410	0409	104040	MAN. PS-2 DIC. R245117	IRI ITALIA S.P.A. MILANO	376.449		376.449		177	07/03/91
0410	0409	104040	MAN. CALC. DIC. R245116	IRI ITALIA S.P.A. MILANO	1.192.025		1.192.025		178	07/03/91
0410	0409	104040	LOC. CALC. DIC. R062264	IRI ITALIA S.P.A. MILANO	5.457.457		5.457.457		179	07/03/91
0410	0409	104040	LOC. PROSP. DIC. G018884	IRI ITALIA S.P.A. MILANO	2.259.384		2.259.384		180	07/03/91
0410	0409	104040	MAN. TER. IND. R241900	IRI ITALIA S.P.A. MILANO	75.200		75.200		181	07/03/91
0410	0409	104040	LOC. CALC. OTT. R062798	IRI ITALIA S.P.A. MILANO	5.457.457		5.457.457		182	07/03/91
0410	0409	104040	MAN. CALC. IND. R21898	IRI ITALIA S.P.A. MILANO	1.192.025		1.192.025		183	07/03/91
0410	0419A	104040	MAN. TERM. DIC. R245121	IRI ITALIA S.P.A. MILANO	9.321.885		9.321.885		184	14/02/91
0410	0722Z	104040	MAN. TERM. DIC. R245120	IRI ITALIA S.P.A. MILANO	44.244		44.244		185	14/02/91
0408	0408	104042	PUL. VIA CAMPINELLI - OTT. F. 651	TOTALE CAPITULO	27.345.029		17.823.144	9.321.885	2	
0408	0408	104042	PUL. VIA CAMPINELLI 147 IMP-DIC (198)	EDILPULTEGSA	18.500		18.500		2195	24/10/91
0410	04011	104041	MAN. TERM. OTT. R19873	EDILPULTEGSA	37.000		37.000		2195	24/10/91
0410	04052	104041	LOC. PROSP. IND. G01692	IRI ITALIA S.P.A. MILANO	144.220		144.220		187	07/03/91
0410	04013	104041	LOC. CALC. IND. R07479	IRI ITALIA S.P.A. MILANO	2.259.384		2.259.384		188	07/03/91
0410	04014	104041	MAN. PS/2 IND. R21899	IRI ITALIA S.P.A. MILANO	5.457.457		5.457.457		189	07/03/91
0410	04015	104041	MAN. TERM. IND. R21901	IRI ITALIA S.P.A. MILANO	376.449		376.449		190	07/03/91
0410	04016	104041	MAN. TERM. IND. R21902	IRI ITALIA S.P.A. MILANO	75.200		75.200		191	07/03/91
0410	04017	104041	MAN. TERM. IND. R21903	IRI ITALIA S.P.A. MILANO	44.244		44.244		192	07/03/91
0410	04018	104041	MAN. TERM. OTT. R19872	IRI ITALIA S.P.A. MILANO	144.220		144.220		193	07/03/91
0410	04019	104041	MAN. CALC. OTT. R19868	IRI ITALIA S.P.A. MILANO	44.244		44.244		194	07/03/91
0410	04020	104041	MAN. PS/2 OTT. R19869	IRI ITALIA S.P.A. MILANO	1.192.025		1.192.025		195	07/03/91
0410	04021	104041	MAN. TERM. OTT. R19870	IRI ITALIA S.P.A. MILANO	376.449		376.449		196	07/03/91
0410	04022	104041	MAN. TERM. OTT. R19871	IRI ITALIA S.P.A. MILANO	75.200		75.200		197	07/03/91
0410	0419B	104041	LOC. CALC. BEHM.	IRI ITALIA S.P.A. MILANO	7.714.843		7.714.843		198	14/02/91
0409	04010	104050	SP. COMITIS-BANCARIE PER ASSICURAZIONI	TOTALE CAPITULO	18.163.449		18.163.449		199	
0402	01043	104050	POL. INCENDIO	BANCA COMMERCIALE ITALIANA AG.21	4.143		4.143		748	14/04/91
0402	01044	104050	POLIZZA RC DIVERSI	MILANO ASSICURAZIONI	104.144		104.144		1312	10/09/91
0406	00255	104050	ASS. FURTORE	MILANO ASSICURAZIONI	24.250		24.250		1312	10/09/91
0406	00254	104050	ASS. RAND FURTI	ASSICURAZIONI BEHEM	500.500		500.500		1848	30/09/91
0406	00257	104050	ASS. RAND FURTI	ASSICURAZIONI CATTOLICA	554.840		554.840		1849	30/09/91
0400	04009	104060	IND. 1990 TEL. PUBBL. *	TOTALE CAPITULO	720.225		720.225		1849	30/09/91
0400	07041	104060	IND. IND. VARI	5.1.1.P. SOC. IT. PER L'ESERCIZIO TELEFONICO	1.915.144		1.915.144		2085	30/10/91
0400	07044	104060	IND. SP. SIP	MONDO ECONOMICO	31.000		31.000		140	07/07/91
0401	07073	104060	6 BIR. 90 T. 92358	MONDO ECONOMICO	1.302.700		1.302.700		943	07/07/91
0401	07074	104060	6 BIR. 90 T. 90249	5.1.1.P.	14.750		14.750		437	10/09/91
0401	07075	104060	6 BIR. 90 T. 92478	5.1.1.P.	874.000		874.000		437	10/09/91
0401	07076	104060	6 BIR. 90 T. 90249	5.1.1.P.	875.000		875.000		437	10/09/91
0401	07077	104060	6 BIR. 90 T. 92478	5.1.1.P.	875.000		875.000		437	10/09/91

XII LEGISLATURA - DISEGNI DI LEGGE E RELAZIONI - DOCUMENTI

LISTA RESIDUI PASSIVI PER L'ANNO 1991

SEL.	IMP. CAP.	COO. CAP.	DESCRIZIONE	DEBITORE	IMPORTAZIONE	IMPIAZZINI	PAGATO	DA PAGARE	1° NUM.	Data NUM.
0401	00706	104060	AMIE-4° BIR. 90-1.705090		14.244		14.244		1531	10/09/91
0401	00713	104060	B SPED. POST.		54.000		54.000		1529	10/09/91
0401	00714	104060	SPED. PACCO ESTERO		30.100		30.100		1529	10/09/91
0401	00716	104060	PESE POST.		175.350		175.350		1529	10/09/91
0401	00718	104060	TELEGRAMMA		4.000		4.000		1529	10/09/91
0401	00719	104060	LETTERO SEAT FF. SS.		1.000		1.000		1529	10/09/91
0401	00720	104060	SPEDIZ. CAMP. FRUK. TENERO		29.000		29.000		1529	10/09/91
0401	00726	104060	SPEDIZ. CAMP. FRUK. TENERO		32.000		32.000		1529	10/09/91
0401	00727	104060	SPED. CAMP. FRUK. TENERO		36.000		36.000		1529	10/09/91
0401	00728	104060	LETTERO SEAT ESTERO		20.871		20.871		1530	10/09/91
0401	00730	104060	SPED. PACCO		5.250		5.250		1530	10/09/91
0401	00733	104060	SPED. POST.		17.040		17.040		1530	10/09/91
0401	00735	104060	SPED. POST.		2.910		2.910		1530	10/09/91
0402	01048	104060	VI BIR. UTENZA 270432		165.700		165.700		1530	10/09/91
0402	01049	104060	VI BIR. UTENZA 271422		891.000		891.000		1533	10/09/91
0402	01050	104060	VI BIR. UTENZA 274348		1.741.000		1.741.000		1533	10/09/91
0402	01073	104060	VI BIR. UTENZA 274054		74.000		74.000		1533	10/09/91
0402	01151	104060	F. 208		496.000		496.000		1534	10/09/91
0402	01155	104060	F. 208		1.190.000		1.190.000		1534	10/09/91
0402	01156	104060	F. 208		773.300		773.300		1534	10/09/91
0402	01158	104060	F. 1113		19.300		19.300		1535	10/09/91
0402	01159	104060	F. 9412		63.070		63.070		1535	10/09/91
0402	01181	104060	F. 501444		31.000		31.000		1535	10/09/91
0402	01182	104060	F. 1248		33.350		33.350		1535	10/09/91
0402	01188	104060	F. 1391		40.000		40.000		1535	10/09/91
0402	01191	104060	F. 1391		13.700		13.700		1535	10/09/91
0402	01194	104060	F. 14144		40.000		40.000		1535	10/09/91
0402	01199	104060	F. 14144		386.350		386.350		1535	10/09/91
0402	01211	104060	F. 10728		15.400		15.400		1536	10/09/91
0402	01215	104060	F. 11403		65.000		65.000		1536	10/09/91
0402	01216	104060	F. 11403		31.000		31.000		1536	10/09/91
0402	01219	104060	F. 11403		90.300		90.300		1536	10/09/91
0402	01220	104060	F. 11403		251.250		251.250		1536	10/09/91
0402	01221	104060	F. 11403		3.150		3.150		1536	10/09/91
0402	01222	104060	F. 11403		23.000		23.000		1536	10/09/91
0402	01223	104060	F. 11403		37.000		37.000		1536	10/09/91
0402	01224	104060	F. 11403		40.870		40.870		1536	10/09/91
0402	01225	104060	F. 11403		1.900		1.900		1536	10/09/91
0402	01226	104060	F. 11403		267.750		267.750		1536	10/09/91
0402	01227	104060	F. 11403		123.750		123.750		1536	10/09/91
0402	01228	104060	F. 11403		409.750		409.750		1536	10/09/91
0402	01229	104060	F. 11403		353.750		353.750		1536	10/09/91
0402	01230	104060	F. 11403		1.512.750		1.512.750		1536	10/09/91
0402	01231	104060	F. 11403		137.400		137.400		1536	10/09/91
0402	01232	104060	F. 11403		950		950		1536	10/09/91
0402	01233	104060	F. 11403		1.900		1.900		1536	10/09/91
0402	01234	104060	F. 11403		177.800		177.800		1536	10/09/91
0402	01235	104060	F. 11403		1.479.000		1.479.000		1536	10/09/91
0402	01236	104060	F. 11403		409.000		409.000		1536	10/09/91
0402	01237	104060	F. 11403		141.000		141.000		1536	10/09/91
0402	01238	104060	F. 11403		35.000		35.000		1536	10/09/91
0402	01239	104060	F. 11403		35.000		35.000		1536	10/09/91

XII LEGISLATURA - DISEGNI DI LEGGE E RELAZIONI - DOCUMENTI

LISTA RESIDUI PASSIVI PER L'ANNO 1991

SEZ.	IMP.	COD. CAP.	DESCRIZIONE	CREDITORE	AMMONTARE	VARIAZIONI	PAGATO	DA PAGARE	IF. NUM.	DATA NUM.
0405	90290	104060	MESE NOV.	SPESA POSTAL. I	124.000		124.000		1914	27/10/91
0405	90418	104060	SPESA POST. DIC.	SPESA POSTAL. I	74.150		74.150		1914	27/10/91
0406	90214	104060	BOLL. 6° B/N. 90	SIP	306.000		306.000		1872	30/09/91
0406	90215	104060	BOLL. 6° B/N. 90	SIP	1.187.000		1.187.000		1872	30/09/91
0406	90216	104060	BOLL. 6° B/N. 90	SIP	178.000		178.000		1872	30/09/91
0406	90244	104060	SPESA POST. PROT.	PICCOLA CASSA	11.250		11.250		1876	30/09/91
0406	90245	104060	SPESA POST.	PICCOLA CASSA	11.250		11.250		1876	30/09/91
0406	90246	104060	SPESA POST.	PICCOLA CASSA	4.500		4.500		1876	30/09/91
0406	90252	104060	SPESA POST.	PICCOLA CASSA	3.000		3.000		1876	30/09/91
0406	90253	104060	SPESA POST.	PICCOLA CASSA	14.000		14.000		1876	30/09/91
0406	90265	104060	SPESA POST.	PICCOLA CASSA	4.000		4.000		1876	30/09/91
0406	90266	104060	SPESA POST.	PICCOLA CASSA	21.250		21.250		1876	30/09/91
0406	90267	104060	SPESA POST.	PICCOLA CASSA	4.900		4.900		1876	30/09/91
0406	90288	104060	SP. PT.	PICCOLA CASSA	14.650		14.650		1871	30/09/91
0406	90291	104060	SPESA POST.	PICCOLA CASSA	1.500		1.500		1871	30/09/91
0406	90292	104060	F. 2143/9	PICCOLA CASSA	4.500		4.500		1871	30/09/91
0406	90293	104060	F. 1949/1	EXECUTIVE TRASPORTI	31.276		31.276		1873	30/09/91
0406	90294	104060	F. 2037/4	EXECUTIVE TRASPORTI	33.320		33.320		1873	30/09/91
0406	90298	104060	SPESA POST.	PICCOLA CASSA	31.276		31.276		1873	30/09/91
0406	90299	104060	SPESA POST.	PICCOLA CASSA	5.150		5.150		1871	30/09/91
0406	90303	104060	SPESA VERS.	PICCOLA CASSA	3.950		3.950		1871	30/09/91
0406	90304	104060	SPEDIZ. PACCHI	PICCOLA CASSA	3.000		3.000		1871	30/09/91
0406	90305	104060	SP. PT.	PICCOLA CASSA	84.000		84.000		1874	30/09/91
0412	00074	104060	SPED. WHITE	*** CREDITORI DIVERSI ***	750		750		1871	30/09/91
0412	00077	104060	SPED. WHITE	*** CREDITORI DIVERSI ***	324.064		324.064		91	8/02/91
0412	01040	104060	SP. SPEDIZIONI	ROMICO EDGARDO	793.386		793.386		93	8/02/91
0412	01062	104060	8198-ECOM.	ROMICO EDGARDO	119.000		119.000		93	8/02/91
			TOTALE CAPITULO		20.856.857		20.856.857		92	8/02/91
0407	90173	104061	SPEDIZ.	PICCOLA CASSA	31.000		31.000		2099	27/10/91
0407	90154	104060	SPESA POSTAL. INVIO	FEDERAZIONE	6.970		6.970		2066	27/10/91
0407	90157	104060	PAGAM. N. 2 BOLLETTINI C/C POSTALE	PICCOLA CASSA	1.500		1.500		2067	27/10/91
0407	90159	104060	VERS. N. 1 BOLLETTINO C/C POSTALE	PICCOLA CASSA	750		750		2067	27/10/91
0407	90160	104060	VERS. N. 1 BOLLETTINO C/C POSTALE	PICCOLA CASSA	950		950		2067	27/10/91
0407	90161	104060	LETTERA TASSATA	PICCOLA CASSA	750		750		2067	27/10/91
0407	90162	104060	SPEDIZIONE CORRIERE TRACO	PICCOLA CASSA	37.000		37.000		2067	27/10/91
0407	90164	104060	ACQUISTO FRANCHIGLIE	PICCOLA CASSA	30.000		30.000		2067	27/10/91
0407	90167	104060	VERS. N. 2 BOLLETTINI C/C POSTALE	PICCOLA CASSA	1.500		1.500		2067	27/10/91
0407	90170	104060	VERS. 2 BOLL.	PICCOLA CASSA	1.500		1.500		2067	27/10/91
0408	90326	104060	ACR. FRANCHIGLIE	PICCOLA CASSA	52.130		52.130		2068	27/10/91
0408	90327	104060	COM. 6° B/N.	S.I.P.	974.000		974.000		2197	24/10/91
0408	90333	104060	TRANSPORTO BRAND ROSSIELLO-F.199	S.I.P.	459.000		459.000		2199	24/10/91
0408	90373	104060	TRANSPORTO SUPERIT	COOPERATIVA CARBONI	999.000		999.000		2199	24/10/91
0408	90379	104060	SPED. PACCO	IUST AMFORITTI-TRANSPORTI; INTERNAL S.P.A.	271.340		271.340		2196	24/10/91
0408	90418	104060	SPED. PACCO	GIUCCHI CARLO	22.400		22.400		2196	24/10/91
0408	90420	104060	SPESA POST. INV.	GIUCCHI CARLO	19.000		19.000		2196	24/10/91
0408	90434	104060	SPESA POST.-91C	TRUCCHI AMBILA	96.850		96.850		2198	24/10/91
			TOTALE CAPITULO		3.853.890		3.853.890		2198	24/10/91

XII LEGISLATURA - DISEGNI DI LEGGE E RELAZIONI - DOCUMENTI

LISTA RESIDUI PASSIVI PER L'ANNO 1991

SEZ. N° IMP. COD. CAP.	DESCRIZIONE	CREDITORE	AMMONTARE	UNITA' DI D.C.	PAGATO	DI PAGARE	N° INV.	DATA INV.
0407 90111 104060	SIP 6° BIR. 90	S...P.	153.000		153.000		2010	27/10/91
0407 90112 104060	SIP 6° BIR. 90	S...P.	832.000		832.000		2010	27/10/91
0407 90113 104060	SIP 6° BIR. 90	S...P.	176.000		176.000		2010	27/10/91
0407 90114 104060	SIP 6° BIR. 90	S...P.	303.000		303.000		2010	27/10/91
0407 90115 104060	SIP 6° BIR. 90	S...P.	114.000		114.000		2010	27/10/91
		TOTALE CAPITALE	1.578.000		1.578.000			
0407 90207 104068	PARTE 4° BIR. 90 T. P. 20270	S...P.	107.734		107.734		1432	10/09/91
0409 05000 104070	RETTIFICA NUM. 150 13.3.91	SUFFETTI	240.000		240.000		2486	30/12/91
		TOTALE CAPITALE	240.000		240.000			
0402 91001 104080	SALDO F. 77A	STAMPERIA STEFANONI SNC DI C. STEFANONI & C.	1.144.000		1.144.000		1517	10/09/91
0402 91002 104080	SALDO F. 77Z	STAMPERIA STEFANONI SNC DI C. STEFANONI & C.	1.424.000		1.424.000		1517	10/09/91
0402 91003 104080	SALDO F. 77C	STAMPERIA STEFANONI SNC DI C. STEFANONI & C.	12.549.649		12.549.649		1517	10/09/91
0402 91301 104080	ESTRATTI "REGIA GIORNALE DI ZOOLOGIA"	ISTITUTO SPERIMENTALE PER LA ZOOLOGIA ANIMATA	37.330		37.330		3339	27/12/91
0406 90201 104080	IMMOBILE N° 90/101	PHYSIOLOGIA PLANTARUM - RIVISTA	200.000		200.000		1917	27/10/91
0406 90202 104080	ESTRATTI FATT. 2092	L'INFORMATORE AGRARIO	139.360		139.360		1875	30/09/91
0406 90203 104080	F. 775	L'INFORMATORE AGRARIO	139.360		139.360		1875	30/09/91
0406 90204 104080	F. 2985	L'INFORMATORE AGRARIO	139.360		139.360		1875	30/09/91
0406 90205 104080	F. 2986	L'INFORMATORE AGRARIO	139.360		139.360		1875	30/09/91
0406 90206 104080	F. 2988	L'INFORMATORE AGRARIO	139.360		139.360		1875	30/09/91
0406 90207 104080	F. 3115	L'INFORMATORE AGRARIO	231.800		231.800		734	4/04/91
0410 00750 104080	ESTRATTI	L'INFORMATORE AGRARIO	139.360		139.360		92	8/03/91
0410 04023 104080	ESTRATTI "SCELTA VARIEETA"	L'INFORMATORE AGRARIO	16.443.819		16.443.819			
		TOTALE CAPITALE	16.443.819		16.443.819			
0400 04044 104080	GENETICS	INDUSTRIA GRAFICA FALLI FAUSTO S.R.L.C.	9.248.443		9.248.443		133	13/02/91
0400 04047 104080	FOGLI 1518.	INDUSTRIA GRAFICA FALLI FAUSTO S.R.L.C.	297.500		297.500		133	13/02/91
0400 04048 104080	ESTRATTI	INDUSTRIA GRAFICA FALLI FAUSTO S.R.L.C.	1.091.170		1.091.170		133	13/02/91
0400 04103 104080	ESTRATTI J.GENETICS & BREEDING	INDUSTRIA GRAFICA FALLI FAUSTO S.R.L.C.	602.680		602.680		351	5/04/91
0400 04104 104080	S15 COPY J.GENETICS & BREEDING	INDUSTRIA GRAFICA FALLI FAUSTO S.R.L.C.	7.027.220		7.027.220		351	5/04/91
0400 04044 104080	COPERTINA ESTERGENETICA	INDUSTRIA GRAFICA FALLI FAUSTO S.R.L.C.	1.248.000		1.248.000		133	13/02/91
0412 00012 104080	IMP. AGR. COPIE ESTRATTI	*** CREDITORI DIVERSI ***	250.000		250.000			
0412 00043 104080	IMP. AGRARIO	*** CREDITORI DIVERSI ***	205.000		205.000			
		TOTALE CAPITALE	19.990.043		19.990.043			
0400 00040 104090	TIPOGRAFICO - TRACCIATI B.D. ORDINE	*** CREDITORI DIVERSI ***	1.975.400		1.975.400		277	3/04/91
0400 00041 104090	TIPOGRAFICO - RUCCHIE FT.	*** CREDITORI DIVERSI ***	1.832.600		1.832.600		277	3/04/91
0400 00175 104090	ICI CARTA	*** CREDITORI DIVERSI ***	799.680		799.680		74	8/02/91
0400 00177 104090	ICI INKSTER	*** CREDITORI DIVERSI ***	104.187		104.187		74	8/02/91
0400 00178 104090	ICI ETICHETTE	*** CREDITORI DIVERSI ***	1.120.900		1.120.900		93	8/02/91
0400 00179 104090	CART. DOW. CONTIGENTI	*** CREDITORI DIVERSI ***	1.761.200		1.761.200		74	8/02/91
0400 00181 104090	ICI CRETICCI	*** CREDITORI DIVERSI ***	199.920		199.920		74	8/02/91
0400 00182 104090	MEMORIE INT. VARIO	*** CREDITORI DIVERSI ***	242.314		242.314		95	8/02/91
0400 04000 104090	TONER 01 100000	OFFICE MACHINE SERVICE	3.382.000		3.382.000		1485	14/09/91
0400 04043 104090	MASTRO COLONI	IBN ITALIA S.P.A. - ROMANO	317.190		317.190			
0400 04045 104090	MASTRI BOTOLI	IBN ITALIA S.P.A. - ROMANO	143.924		143.924		135	13/02/91
0400 04100 104090	MASTE PLASTICA	IBN ITALIA S.P.A. - ROMANO	2.499.000		2.499.000		276	3/04/91
0400 07040 104090	FIN. INT. VARIO	MONICO EDGARDO	871.820		871.820		979	8/07/91
0400 90159 104090	INT. ECONOMICO	CANTOLIBRETTA ZANO S.R.L.C.	380.385		380.385		1324	3/09/91
0405 90254 104090	IF. 872/90	F.G.R. DI BOCA GIUSEPPINA & C. S.R.L.C.	96.000		96.000		1918	27/10/91

XII LEGISLATURA - DISEGNI DI LEGGE E RELAZIONI - DOCUMENTI

LISTA RESIDUI PASSIVI PER L'ANNO 1991

SEZ. N° IMP.	COG. CAP.	DESCRIZIONE	CREDITORE	AMMONTARE	VALEZZAZIONI	PAGATO	DA PAGARE	N. NUM.	DATA NUM.
0405	90581	104090 F. 1449	SUPERTECNICA DI BELLUSCI & COMPANI S.n.c.	64.600		64.600		1919	2/10/91
0409	04073	104090 ACO. NAT. EC.	ROMEO EDGARDO	14.900		14.900		176	15/02/91
0410	00227	104090 RIME. ECOM.	*** CREDITORI DIVERSI ***	61.500		61.500		974	8/07/91
0411	00018	104090 IMPRA MODULI	*** CREDITORI DIVERSI ***	282.030		282.030		97	8/03/91
0411	00226	104090 RIME. ECOM.	*** CREDITORI DIVERSI ***	60.265		60.265		973	8/07/91
			TOTALE CAPITOLO	16.249.927		16.249.927			
0408	90529	104092 BIDAMI CUCITRICE	INTERIZZI FANTO	7.000		7.000		2282	24/10/91
0408	90576	104092 PAITE. FOTOCOOP.	LA TECNICA SNC DI CIPELLA & C.	295.120		295.120		2293	24/10/91
0408	90587	104092 CARTA PER FOTOCOPIATRICE F. 1043	LA TECNICA SNC DI CIPELLA & C.	65.450		65.450		2293	24/10/91
0408	90637	104092 CANCELL. - F. 5762	CAIUFFI	183.844		183.844		2291	24/10/91
0408	90639	104092 FOTOCOPIE	LA NUOVA RICEPIETRUBA SAC 41 VIOLA E FANELLI	139.500		139.500		2294	24/10/91
			TOTALE CAPITOLO	690.916		690.916			
0402	91304	104097 F. 10514	CARTOSANA SRL	143.459		143.459		3376	27/12/91
0402	91316	104097 F. 10140	CARTOSANA SRL	325.580		325.580		3376	27/12/91
			TOTALE CAPITOLO	479.039		479.039			
0404	90094	104099 INT. CANCELL.	EUROTECO	10.300		10.300		1781	27/09/91
0404	90153	104099 F. 3789	EUROTECO	50.500		50.500		1781	27/09/91
			TOTALE CAPITOLO	60.800		60.800			
0406	00242	104090 F. 2742	EDIMAN	395.538		395.538		1877	30/09/91
0406	00247	104090 ACQUISITO RUSTE	STANO ANTONINO	37.769		37.769		1880	30/09/91
0406	00267	104090 F. 3470	EDIMAN	164.355		164.355		1877	30/09/91
0406	90275	104090 F. 576	AGRIFFI	384.720		384.720		1878	30/09/91
0406	90281	104090 ACR. CALCE	PICCOLA CASSA	12.000		12.000		1876	30/09/91
0406	90282	104090 RACC. PER MOD. CONTINUI	PICCOLA CASSA	16.300		16.300		1876	30/09/91
0406	90284	104090 INT. CONS. ECOM.	PICCOLA CASSA	6.400		6.400		1876	30/09/91
0406	90289	104090 ACR. CALCE	PICCOLA CASSA	8.000		8.000		1876	30/09/91
0406	90290	104090 ACR. CALCE	PICCOLA CASSA	8.000		8.000		1876	30/09/91
0406	90295	104090 ACR. SACCHI CALCE	PICCOLA CASSA	16.000		16.000		1876	30/09/91
0406	90296	104090 RACC. BUFFETTI PER MODULI CONT.	BUFFETTI UFFICIO	25.000		25.000		1879	30/09/91
0406	90297	104090 ACR. 2 CARPETTE PER MOD. CONT.	BUFFETTI UFFICIO	10.400		10.400		1879	30/09/91
0406	90306	104090 F. 1205/A	OFFICE AUTOMATION	38.000		38.000		1881	30/09/91
			TOTALE CAPITOLO	1.124.712		1.124.712			
0410	04816	104091 INASTRI E DISCHETTI	MENDINE	1.319.576		1.319.576		3.2	5/04/91
0410	04848	104091 INT. UMILIO	*** CREDITORI DIVERSI ***	1.549.924	-213.474	991.350	345.100	8.5	14/04/91
			TOTALE CAPITOLO	2.869.500	-213.474	2.310.926	345.100	937	8/07/91
0409	90817	104100 INT. PULIZIE	SEZIONE S.A.L.	180.225		180.225		1433	10/09/91
0409	90834	104100 PAMIE DETER. REV. ANALISI	SEZIONE S.A.L.	2.409		2.409		1433	10/09/91
0409	90835	104100 INT. PUL. ISTIT.	SEZIONE S.A.L.	25.250		25.250		1433	10/09/91
0409	90836	104100 PAMIE INT. PAMIF.	SEZIONE S.A.L.	14.739		14.739		1433	10/09/91
0402	00076	104100 F. 11324	SIAMO SPA	34.325		34.325		152	10/09/91
0402	00252	104100 F. 3108	R MEDICAL SRL	210.430		210.430			
0402	07002	104100 PETT. HAND. 3224 23.12.91	SPACE SRL	446.250		446.250		352	31/12/91
0402	94070	104100 S4400 F.32	IL VECCOJO PIPPERAIO	493.000		493.000		1519	10/09/91
0402	94089	104100 INT. 650	PER LAB ITALIA SRL	420.070		420.070		1519	10/09/91

XII LEGISLATURA - DISEGNI DI LEGGE E RELAZIONI - DOCUMENTI

LISTA RESIDUI PASSIVI PER L'ANNO 1991

SEI. INTR. COD. CAP.	DESCRIZIONE	CREDITORE	IMPORTANTE	VALORIZZI	PAGATO	DI PAGARE	N. NUM.	DATA NUM.
0402 910921 104100 F. 11162		SIAD SPA	34.323		34.323		1330	10/09/91
0402 910922 104100 F. 11180		SIAD SPA	34.323		34.323		1332	10/09/91
0402 910923 104100 F. 10845		SIAD SPA	34.323		34.323		1334	10/09/91
0402 910924 104100 F. 10768		SIAD SPA	34.323		34.323		1335	10/09/91
0402 910925 104100 F. 392		CAMPARDE SRL	761.600		761.600		1337	10/09/91
0402 910926 104100 F. 8462		310 OPTICA SPA	829.430		829.430		1338	10/09/91
0402 910927 104100 F. 291878		ED-RO CARBONATIRES SRL	406.980		406.980		1339	10/09/91
0402 911021 104100 F. 7461		PRODOTTI GIANNI SPA	767.550		767.550		1341	10/09/91
0402 911022 104100 F. 7563		PRODOTTI GIANNI SPA	31.170		31.170		1342	10/09/91
0402 911023 104100 F. 7563		PRODOTTI GIANNI SPA	377.745		377.745		1343	10/09/91
0402 911024 104100 F. 7470		PRODOTTI GIANNI SPA	1.232.840		1.232.840		1344	10/09/91
0402 911025 104100 F. 7772		PRODOTTI GIANNI SPA	348.900		348.900		1345	10/09/91
0402 911026 104100 F. 3847		BIDLAND INSTRUMENTS SRL	899.795		899.795		1346	10/09/91
0402 911027 104100 F. 14108		WHITTY SRL	6.780		6.780		1347	10/09/91
0402 911028 104100 F. 14397		WHITTY SRL	3.100		3.100		1348	10/09/91
0402 911029 104100 F. 7993		PRODOTTI GIANNI SPA	27.500		27.500		1349	10/09/91
0402 911030 104100 F. 7994		PRODOTTI GIANNI SPA	37.500		37.500		1350	10/09/91
0402 911031 104100 F. 1378		SACCO SRL	305.830		305.830		1351	10/09/91
0402 911274 104100 F. 1000	SACCO SRT ANTILEGO PER LAB.	ECONOMATO	6.780		6.780		1352	10/09/91
0402 91196 104100 F. 1000	INT. VARIO CAMPANA	ECONOMATO	3.100		3.100		1353	10/09/91
0402 91197 104100 F. 182		ECONOMATO	27.500		27.500		1354	10/09/91
0402 91204 104100 F. 186		ECONOMATO	37.500		37.500		1355	10/09/91
0402 91206 104100 F. 187		ECONOMATO	7.500		7.500		1356	10/09/91
0402 91223 104100 F. 2077		SANTINI SRL	383.775		383.775		1357	10/09/91
0402 91224 104100 F. 2077		PRODOTTI GIANNI SPA	93.534		93.534		1358	10/09/91
0402 91225 104100 F. 11647	- AZIENDA LUNIGIADA	SIAD SPA	54.525		54.525		1359	10/09/91
0402 91226 104100 F. 8440	- SALE DI SOTTO	PRODOTTI GIANNI SPA	988.295		988.295		1360	10/09/91
0402 91227 104100 F. 8352	ED EN	PRODOTTI GIANNI SPA	90.440		90.440		1361	10/09/91
0402 91228 104100 F. 8420	1000 PRONITE	LEICA SPA	829.430		829.430		1362	10/09/91
0402 91230 104100 F. 8527		PRODOTTI GIANNI SPA	313.545		313.545		1363	10/09/91
0402 91231 104100 F. 8441		PRODOTTI GIANNI SPA	216.580		216.580		1364	10/09/91
0402 91232 104100 F. 8353		PRODOTTI GIANNI SPA	187.425		187.425		1365	10/09/91
0402 91234 104100 F. 8441		PRODOTTI GIANNI SPA	412.235		412.235		1366	10/09/91
0402 91235 104100 F. 8441		PRODOTTI GIANNI SPA	493.850		493.850		1367	10/09/91
0402 91236 104100 F. 8441		PRODOTTI GIANNI SPA	222.062		222.062		1368	10/09/91
0402 91237 104100 F. 03C 049545		SCHEINER NANNINI ITALIA SPA	439.705		439.705		1369	10/09/91
0402 91240 104100 F. 03C 044185		SCHEINER NANNINI ITALIA SPA	187.425		187.425		1370	10/09/91
0402 91241 104100 F. 4403		010-0100	384.750		384.750		1371	10/09/91
0402 91242 104100 F. 10347		SCILLING B. H. SPA	674.611		674.611		1372	10/09/91
0402 91243 104100 F. 10874		SCILLING B. H. SPA	34.323		34.323		1373	10/09/91
0402 91244 104100 F. 2954		SCILLING B. H. SPA	463.991		463.991		1374	10/09/91
0402 91246 104100 F. 1416		LA SANTIPIA SRL	74.140		74.140		1375	10/09/91
0402 91247 104100 F. 1416		SACCO SRL	595.000		595.000		1376	10/09/91
0402 91251 104100 F. 3107		M. MEDICAL SRL	548.820		548.820		1377	10/09/91
0402 91253 104100 F. 3545		M. MEDICAL SRL	371.280		371.280		1378	10/09/91
0402 91254 104100 F. 3109		M. MEDICAL SRL	416.500		416.500		1379	10/09/91
0402 91256 104100 F. 2488		M. MEDICAL SRL	164.600		164.600		1380	10/09/91
0402 91257 104100 F. 499		VIMBERTI CLARI SRL	453.539		453.539		1381	10/09/91
0402 91259 104100 F. 14426		WHITTY SRL	487.900		487.900		1382	10/09/91
0402 91262 104100 F. 15022		WHITTY SRL	852.435		852.435		1383	10/09/91
0402 91264 104100 F. 17027		WHITTY SRL	298.095		298.095		1384	10/09/91
0402 91265 104100 F. 11848		SIAD SPA	34.323		34.323		1385	10/09/91
0402 91266 104100 F. 11848		SIAD SPA	76.329		76.329		1386	10/09/91
0402 91266 104100 F. 11848		SIAD SPA	34.323		34.323		1387	10/09/91

XII LEGISLATURA - DISEGNI DI LEGGE E RELAZIONI - DOCUMENTI

LISTA RESIDUI PASSIVI PER L'ANNO 1991

SE.	N.°	CO. CAP.	DESCRIZIONE	CREDITORE	AMMONTARE	VARIAZIONI	PAGATO	DA PAGARE	N.°	DATA
0402	91287	104100	F. 904	MARCHESE GIOVANNI	632.200		632.200		3236	23/12/91
0402	91270	104100	F. 5	MORIS FOD DI RAVASIO A.	277.000		277.000		3236	23/12/91
0402	91271	104100	F. 4710	ROLOGGI SRL	99.880		99.880		3236	23/12/91
0402	91272	104100	F. 983	MARCHESE GIOVANNI	610.400		610.400		3236	23/12/91
0402	91273	104100	F. 1594	SOC. PRODOTTI ANTIBIOTICI 810 SPA DIVISIONI	913.920		913.920		3236	23/12/91
0402	91274	104100	F. 90/04045	SACCHETTIFICIO ROZELLE SAS DI C. ROVELLI E C.	687.900		687.900		3236	23/12/91
0403	90150	104100	MATERIALE OMN L16.	FARMACIA S.P.A.	144.220		144.220		1375	31/09/91
0404	90075	104100	F. 2980	BIT-LAND	267.510		267.510		1782	27/09/91
0404	90088	104100	F. 6	COMPUTER MASTER	500.000		500.000		1784	27/09/91
0404	90134	104100	F. 1194	BONOMO MARCO E C.	506.940		506.940		1783	27/09/91
0405	90514	104100	F. 273	ONIA SECURITY DI VIBILOTI FRANCESCO S.M.C.	214.000		214.000		1786	27/10/91
0405	90515	104100	F. 1744	DAURIA SECURITAS S.R.L.	124.000		124.000		1787	27/10/91
0405	90518	104100	F. 4792	CONSORZIO AGRARIO PROVINCIALE	1.237.400		1.237.400		1723	27/10/91
0405	90519	104100	F. 2777	AGENZIO FARMACIA AGRICOLA DI BRUNO SEBASTIO	59.900		59.900		1728	27/10/91
0405	90520	104100	F. 2691	AGENZIO FARMACIA AGRICOLA DI BRUNO SEBASTIO	614.000		614.000		1728	27/10/91
0405	90521	104100	F. 2074	DAURIA DISTEGNO DI CITARELLI ANTONIO	121.000		121.000		1728	27/10/91
0405	90522	104100	F. 1916	DAURIA DISTEGNO DI CITARELLI ANTONIO	3.135.000		3.135.000		1728	27/10/91
0405	90530	104100	F. 4743	TELESE	254.000		254.000		1729	27/10/91
0405	90538	104100	F. 1733	ONIA RES S.R.L.	71.400		71.400		1729	27/10/91
0405	90541	104100	F. 107398	INTERNATIONAL PRT S.p.a.	511.000		511.000		1723	27/10/91
0405	90542	104100	F. 155928	I.C.M. BIOMEDICALS S.P.A.	854.800		854.800		1723	27/10/91
0405	90543	104100	F. 302908	FARMITALIA CARLO ERBA	21.000		21.000		1726	27/10/91
0405	90544	104100	F. 308993	FARMITALIA CARLO ERBA	233.000		233.000		1726	27/10/91
0405	90545	104100	F. 309744	FARMITALIA CARLO ERBA	149.400		149.400		1726	27/10/91
0405	90546	104100	F. 300118	FARMITALIA CARLO ERBA	305.900		305.900		1726	27/10/91
0405	90534	104100	F. 4106	ARATE & C. DI SALVATORE E	1.100.000		1.100.000		1724	27/10/91
0405	90535	104100	F. 4112	ARATE & C. DI SALVATORE E	1.100.000		1.100.000		1724	27/10/91
0405	90536	104100	F. 4037	ARATE & C. DI SALVATORE E	4.130.000		4.130.000		1724	27/10/91
0405	90548	104100	F. 50074	BOTTICELLI GIORDO	91.000		91.000		1722	27/10/91
0405	90528	104100	F. 260	VALERIE ROSA - FERMENTA	93.000		93.000		1723	27/10/91
0405	90570	104100	F. 1312	GIUDICI AGOSTINO	89.000		89.000		1724	27/10/91
0405	90571	104100	F. 1405	GIUDICI AGOSTINO	42.800		42.800		1724	27/10/91
0405	90572	104100	F. 1436	LEONE EDIPICE	59.500		59.500		1720	27/10/91
0405	90575	104100	F. 729790	F.G.M. DI ROSA GIUSEPPINA & C. S.n.c.	134.000		134.000		1720	27/10/91
0405	90576	104100	F. 122774	MASELLI PER L'UFFICIO	97.000		97.000		1727	27/10/91
0405	90577	104100	F. 47257	TELESE	6.600		6.600		1729	27/10/91
0405	90578	104100	F. 48990	TELESE	62.000		62.000		1729	27/10/91
0405	90579	104100	F. 1519	ABRUZZESE FRANCESCO CONCES. ESCLUS. OLIVETTI	71.000		71.000		1721	27/10/91
0405	90580	104100	F. 1520	ABRUZZESE FRANCESCO CONCES. ESCLUS. OLIVETTI	12.400		12.400		1721	27/10/91
0405	90582	104100	F. 161274	MASELLI PER L'UFFICIO	65.000		65.000		1727	27/10/91
0405	90584	104100	F. 5233	COLELLA FAUSTINO	24.000		24.000		1943	27/10/91
0405	90586	104100	F. 298	DAUNE RETTIFONE S.R.L.	71.400		71.400		1925	27/10/91
0405	90589	104100	F. 121	GIUSTI MARIA TERESE	38.400		38.400		1925	27/10/91
0405	90593	104100	BOLLA H-4035	BAMBREI FRANCESCO DI FLUIDO BAMBREI	43.900		43.900		1944	27/10/91
0405	90415	104100	TRIC. 17	IDEA GIAMBINO DI GIATULLI ALESSANDRO	50.000		50.000		1944	27/10/91
0409	04071	104100	INCR.MAT.COMS	FRATTA ROBERTO	137.850		137.850		1790	27/10/91
0409	04077	104100	FAUSTINO GIAMTI	ROMANO EDUARDO	107.950		107.950		177	15/03/91
0409	04081	104100	TELESESTI	COM. AGRARIO INTERP.DI ROMA E PROSINORE	300.327		300.327		178	15/03/91
0409	04083	104100	DIS. 129 PER FIAN 70	COM. AGRARIO INTERP.DI ROMA E PROSINORE	500.638		500.638		178	15/03/91
0411	00058	104100	INCR.MAT.DIST.	RECANTUSA "BIBI" S.p.A.	2.704.040		2.704.040		174	15/03/91
0411	04102	104100	INCR.DISTILLERIA 42.00	*** CREDITORI DIVERSI ***	142.800		142.800		99	8/03/91
				MERIDIANELLI TITO	142.800		142.800		253	3/04/91

XII LEGISLATURA - DISEGNI DI LEGGE E RELAZIONI - DOCUMENTI

LISTA RESIDUI PASSIVI PER L'ANNO 1991

SEZ. N° INV.	COO. C.M.	DESCRIZIONE	CREDITORE	AMMONTARE	IMBILIZIONI	PASSIVO	DA PAGARE	N° PIA.	DATA FIN.
0412 0413	00014 00034	104100 104100	ASIP BERLINA DONATI PAR. L.M.	1.250.000 974.681	*** CREDITORI DIVERSI *** *** CREDITORI DIVERSI ***	1.250.000 974.681		2991	14/12/91 4/06/91
0413	00037	104100	CASCELLONNE BUSTE	241.200	*** CREDITORI DIVERSI ***	241.200		738	4/06/91
0413	00109	104100	CONS. AGR. SEVE BULLIO	473.023	*** CREDITORI DIVERSI ***	473.023		100	8/03/91
0413	00116	104100	RIM. L.C.	302.150	*** CREDITORI DIVERSI ***	302.150		114	8/03/91
0413	00203	104100	CLOROFONIO	302.454	CONATI CRO	302.454		334	15/03/91
0413	40001	104100	INTERIALE ORTICO	473.023	CONS. AGR. INTERPR. DI ROMA E PROSIBONE	473.023		649	27/05/91
			TOTALE CAPITOLO	48.350.747		48.350.747	249.438		
0407	90175	104100	SACCA. PLASTICA	12.250	PICCOLA CASSA	12.250		2012	2/10/91
			TOTALE CAPITOLO	12.250		12.250			
0408	90419	104102	SACCHI CEMENTO-F. 1970-1948	84.044	S.F.Z.	84.044		2708	24/10/91
0408	90423	104102	TABILI METO-CARTUCCE-F. 426	46.758	ROBBI FERRAMENTA	46.758		2205	24/10/91
0408	90424	104102	INT. TECNICI-F. 348	75.078	PASSORI ECOTITALIA	75.078		2207	24/10/91
			TOTALE CAPITOLO	199.982		199.982			
0404	90140	104104	F. 91	416.000	POLICESI CARO	416.000		1785	27/09/91
			TOTALE CAPITOLO	416.000		416.000			
0404	90082	104104	ALCOOL DENATURATO USO L.M.	3.340	TAMIT ALIMENTARI	3.340		1788	27/09/91
0404	90083	104104	F. 511	32.000	BORRA BIAMPIETRO	32.000		1789	27/09/91
0404	90084	104104	INT. USO L.M.	13.950	UP'N	13.950		1790	27/09/91
0404	90086	104104	F. 515	24.200	BORRA BIAMPIETRO	24.200		1791	27/09/91
0404	90089	104104	F. 1492	17.850	ASSOCIAZIONE PROVINCIALE ALLEVATORI	17.850		1794	27/09/91
0404	90100	104104	INT. L.M.	12.850	BORRA BIAMPIETRO	12.850		1797	27/09/91
0404	90105	104104	10 SCAL. STUZZICAMENTI	4.300	PROGENIA MARICANO	4.300		1799	27/09/91
0404	90114	104104	10 SCALOLE STUZZICAMENTI	8.000	ALIMENTARI BALZANI PATRIZIA	8.000		1791	27/09/91
0412	00020	104104	SACCHETTIFICIO BUSTE	302.246	SACCHETTIFICIO MONZESE	302.246		301	5/06/91
0412	00021	104104	CONS. AGR. INFLAM STROMIL	400.000	CONS. AGRARIO INTERPR. DI ROMA E	400.000		299	5/06/91
0412	00024	104104	CONS. AGR. ROUNDOP BLESAL	400.000	CONS. AGRARIO INTERPR. DI ROMA E	400.000		299	5/06/91
0412	00025	104104	OLEBETTI FOSFATO	419.224	CONS. AGRARIO INTERPR. DI ROMA E	419.224		299	5/06/91
0412	00026	104104	SACCHETTIFICIO BUSTE	303.190	SACCHETTIFICIO MONZESE	303.190		301	5/06/91
0412	00027	104104	SACCHETTIFICIO BUSTE	353.430	SACCHETTIFICIO MONZESE	353.430		301	5/06/91
0412	00028	104104	SACCHETTIFICIO BUSTE	418.880	SACCHETTIFICIO MONZESE	418.880		301	5/06/91
0412	00029	104104	SACCHETTIFICIO BUSTE	474.870	SACCHETTIFICIO MONZESE	474.870		301	5/06/91
0412	00030	104104	SCARFATI FLORENAL	500.000	*** CREDITORI DIVERSI ***	500.000		308	5/06/91
0412	00031	104104	SCARFATI TORRA	500.000	*** CREDITORI DIVERSI ***	500.000		308	5/06/91
0412	00032	104104	SCARFATI TORRA	523.000	SCAPONE SEVERIT	523.000		302	5/06/91
0412	00033	104104	ALDER STROPILO	428.400	ALDER SAMITARIA	428.400		298	5/06/91
0412	00034	104104	ALDER STROPILO	428.400	ALDER SAMITARIA	428.400		298	5/06/91
0412	00035	104104	ALCOOL	297.500	ALDER SAMITARIA	297.500		298	5/06/91
0412	00044	104104	PIRZA ETC.	634.824	*** CREDITORI DIVERSI ***	634.824		198	8/03/91
0412	00070	104104	SACCOLO MERCOLO	353.445	CONS. AGRARIO INTERPR. DI ROMA E	353.445		137	15/03/91
0412	00230	104104	RIM. L.C.M.	82.300	*** CREDITORI DIVERSI ***	82.300		972	8/07/91
0412	04079	104104	CONCINE	657.928	CONS. AGRARIO INTERPR. DI ROMA E	657.928		108	15/03/91
			TOTALE CAPITOLO	7.704.513		7.704.513			
0408	00008	104106	ORZO - F. 13	8.372.711	I.S.C. - STORZIOLA	8.372.711		3543	31/12/91
0408	00009	104106	GRANO - F. 1 E F. 4	2.443.342	I.S.C. FOSBIA	2.443.342			
0408	07008	104106	PIETI. AMB. 3275 - 24-12-91	373.167	C.M.P.A.I.A.	373.167			



XII LEGISLATURA - DISEGNI DI LEGGE E RELAZIONI - DOCUMENTI

LISTA RESIDUI PASSIVI PER L'ANNO 1991

SEZ.	IMP.	COB. CAP.	DESCRIZIONE	CREDITORE	AMMONTARE	VAZIAMENTI	PAGATO	ON PAGARE	IMP. NUM.	DATA NUM.
0408	07009	10410C	RETT. NUM. 3275 24.42.91	I.R.P.S.	9.374.640		9.374.640		2544	21/12/91
0408	90568	10410C	INTERALE UNIO F.379	PODEI FERMENTA	121.678		121.678		2208	24/10/91
0408	90577	10410C	GRAND DURO	L.S.C. FOGGIA	5.009.740		5.009.740		2210	24/10/91
0408	90576	10410C	DISEGNANTE F.1212	PODEI SERENTI	1.111.800		1.111.800		2207	24/10/91
0408	90598	10410C	DISEGNANTE	PODEI SERENTI	602.770		602.770		2207	24/10/91
0408	90600	10410C	FURBERIO-020	PODEI SERENTI	2.810.740		2.810.740		2207	24/10/91
0408	90601	10410C	DISEGNANTE	PODEI SERENTI	1.724.945		1.724.945		2207	24/10/91
0408	90632	10410C	GRAND ANNELLO-F.143	PERANINA GERARDO SERENTI	563.200		563.200		2211	24/10/91
				TOTALE CAPITULO	32.612.793		32.612.793	19.806.873		
0413	04225	10410F	R198-EDOM.	*** CREDITORI DIVERSI ***	27.100		27.100		948	8/03/91
				TOTALE CAPITULO	27.100		27.100			
0404	90662	10410B	F. 1483	ASSOCIAZIONE PROVINCIALE ALLEVATORI	29.730		29.730		1772	27/09/91
0404	90667	10410B	2 PRESE PER LAB.	ELETTEROMIA	16.000		16.000		1772	27/09/91
0404	90101	10410B	MAT. USO LAB.	LINEA CASH	33.000		33.000		1773	27/09/91
0404	90102	10410B	MAT. USO LAB.	SILUS	12.000		12.000		1774	27/09/91
0404	90134	10410B	SIRINGHE LAB.	FARMACIA PIGNONE	3.300		3.300		1774	27/09/91
				TOTALE CAPITULO	96.250		96.250			
0402	91072	10410H	SALOO FAIT. 6336	LOMBARDA SPA	678.300		678.300		1547	10/09/91
0402	91085	10410H	F. 1924	FISCHETTI	476.000		476.000		1543	10/09/91
0402	91084	10410H	F. 4014	CRISPALDI SNC	110.670		110.670		1544	10/09/91
0402	91088	10410H	F. 650	FOR LAB ITALIA SRL	401.030		401.030		1544	10/09/91
				TOTALE CAPITULO	1.666.000		1.666.000			
0410	05344	10410J	LUORO 5	*** CREDITORI DIVERSI ***	2.707.619		2.707.619		988	8/02/91
				TOTALE CAPITULO	2.707.619		2.707.619		989	8/02/91
				TOTALE CAPITULO	2.707.619		2.707.619		991	8/02/91
				TOTALE CAPITULO	2.707.619		2.707.619		992	8/02/91
0401	90743	10410K	GRAND DURO F.3994	C.A.P. - REGGIO EMILIA	31.720		31.720		1452	10/09/91
0401	90742	10410K	FORN. PROD. FAIT. 31	RICORDI	180.047		180.047		1451	10/09/91
0401	90743	10410K	MATER. LAB. FAIT. 208414	810-810	811.380		811.380		1454	10/09/91
0401	90744	10410K	FI.2132	EDILFERMENTA	154.844		154.844		1459	10/09/91
0401	90745	10410K	BUSTE CARTA F. 2853	SACCHETTI - MONTESE	604.320		604.320		1448	10/09/91
0401	90746	10410K	PARTE F. 979	ROSSI MARIO STEFANO	135.853		135.853		1445	10/09/91
0401	90747	10410K	MATER. FOTOD. F. 30	FOTO CINE ZETA	228.660		228.660		1441	10/09/91
0401	90727	10410K	MATER. LAB. FAIT. 3113	MILCOTI DENICO	448.749		448.749		1449	10/09/91
0401	90744	10410K	MAT. LAB. F.259	ST. MA	58.072		58.072		1447	10/09/91
0401	90747	10410K	MAT. CONS. F.2289	FERMENTA MARZONI	194.213		194.213		1440	10/09/91
0401	90748	10410K	MAT. CONS. F.1147	ROSSI MARIO STEFANO	260.073		260.073		1443	10/09/91
0401	90749	10410K	MAT. CONS. F.2584	EDILFERMENTA	67.732		67.732		1439	10/09/91
0401	90750	10410K	SACCO CALCE F.1735	B.F.Z.	32.354		32.354		1436	10/09/91
0401	90751	10410K	CALCE F.1666	B.F.Z.	37.318		37.318		1436	10/09/91
0401	90752	10410K	SERIE SEGALE F.2059	B.F.Z.	48.640		48.640		1438	10/09/91
0401	90753	10410K	FILM. CERTAURIO F.2314	C.A.P. - RI	29.120		29.120		1438	10/09/91
0401	90754	10410K	MAT. ELETTR. F.242	C.A.P. - RI	323.911		323.911		1443	10/09/91
0401	90755	10410K	MAT. FOT. F.25	PASSONI S.R.L.	731.311		731.311		1443	10/09/91
0401	90756	10410K	PANNELLI LENO F. 42	FOTO CINE ZETA	138.040		138.040		1443	10/09/91
				CAPRA 8 DANCO	138.040		138.040		1437	10/09/91

XII LEGISLATURA - DISEGNI DI LEGGE E RELAZIONI - DOCUMENTI

LISTA RESIDUI PASSIVI PER L'ANNO 1991

SEZ.	NT.IMP.	COD.CAP.	DESCRIZIONE	DEBITORE	IMPORTI	IMBITAZIONI	PASSIVO	DI PAGARE	N. NUM.	DATA NUM.
0401	90757	104100	MIL. LAB. F. 1059	IPA	326.040		326.040		1444	10/09/91
0401	90758	104100	DISCRETI F. 1175	BENTOCCHI S.P.A.	107.100		107.100		1450	10/09/91
0401	90759	104100	MIL. LAB. F. 991	BENTOCCHI	111.245		111.245		1451	10/09/91
0401	90760	104100	FISSE CARTE F. 849	LA TECNICA	253.850		253.850		1442	10/09/91
0401	90821	104100	DANIO FER.	SEZIONE S.A.L.	3.000		3.000		1444	10/09/91
0401	90822	104100	PARATE PER COLTURE IN VITTO	SEZIONE S.A.L.	2.000		2.000		1444	10/09/91
0401	90823	104100	ARTEZ. POLIZIE FOREST.	SEZIONE S.A.L.	10.700		10.700		1444	10/09/91
0401	90853	104100	PARTE DETER. REV. ANALISI	SEZIONE S.A.L.	4.791		4.791		1444	10/09/91
				TOTALE CAPITALE	5.344.499		5.344.499			
0402	91224	104100	B. N. 200 F. 8719	PRODOTTI GIAMMI SPA	417.490		417.490		3380	27/12/91
0402	91225	104100	F. 8073	PRODOTTI GIAMMI SPA	128.520		128.520		3380	27/12/91
0402	91226	104100	F. 8739	PRODOTTI GIAMMI SPA	110.075		110.075		3380	27/12/91
0402	91227	104100	F. 9471	PRODOTTI GIAMMI SPA	828.028		828.028		3380	27/12/91
0402	91245	104100	F. 11432	SCHILLING B. N. SPA	434.508		434.508		3380	27/12/91
0402	91246	104100	F. 1507	SACCO SRL	51.170		51.170		3380	27/12/91
0402	91249	104100	F. 1550	SACCO SRL	374.754		374.754		3380	27/12/91
0402	91250	104100	F. 1551	SACCO SRL	344.528		344.528		3380	27/12/91
0402	91260	104100	F. 1550A	BENTOCCHI DR. 810810	452.715		452.715		3380	27/12/91
0402	91263	104100	F. 16111	MILTY SRL	899.795		899.795		3380	27/12/91
0402	91264	104100	F. 12383	MILTY SRL	298.095		298.095		3380	27/12/91
0402	91268	104100	F. 440	SIAD SPA	54.525		54.525		3380	27/12/91
0402	91270	104100	F. 392/790	CAMPIONE SRL	741.400		741.400		3380	27/12/91
0402	91271	104100	F. 8718	CRISTALST SRL	140.450		140.450		3380	27/12/91
0402	91276	104100	F. 03C 00545	PRODOTTI GIAMMI SPA	84.490		84.490		3380	27/12/91
0402	91277	104100	F. 6744	BREITNER NUMMER ITALIA SPA	250.943		250.943		3380	27/12/91
0402	91278	104100	F. 03C 00705	BREITNER NUMMER ITALIA SPA	844.990		844.990		3380	27/12/91
0402	91279	104100	F. 28	GIULIO INSTRUMENTS SRL	733.845		733.845		3380	27/12/91
0402	91281	104100	F. 28	DELAC DI LOMBARDO E.	857.395		857.395		3380	27/12/91
0402	91287	104100	B. N. 24 FT. 49 DEL 06/01/91	FISCHETTI	380.800		380.800		3380	27/12/91
0402	91288	104100	B. N. 25 FT. 100466 DEL 21/01/91	HILLIPORE SPA	732.000		732.000		3380	27/12/91
0402	91289	104100	B. N. 23 FT. 32 DEL 16/01/91	WORLD IMPORT EXPORT SRL	340.281		340.281		3380	27/12/91
0402	91290	104100	B. N. 45 FT. 720432 DEL 22/01/91	PHARMACIA SPA	608.090		608.090		3380	27/12/91
0402	91291	104100	B. N. 13 FT. 447 DEL 29/01/91	SCHILLING B. N. SPA	84.154		84.154		3380	27/12/91
0402	91292	104100	B. N. 41 FT. 991 DEL 29/01/91	SIAD SPA	54.525		54.525		3380	27/12/91
0402	91293	104100	B. N. 24 FT. 513 DEL 16/01/91	SIAD SPA	337.094		337.094		3380	27/12/91
0402	91294	104100	B. N. 41 FT. 149 DEL 29/01/91	SIAD SPA	349.245		349.245		3380	27/12/91
0402	91295	104100	B. N. 34 FT. 92 DEL 31/01/91	SIAD SPA	844.990		844.990		3380	27/12/91
0402	91296	104100	B. N. 553 FT. 117 DEL 23/01/91	SIAD SPA	437.920		437.920		3380	27/12/91
0402	91297	104100	B. N. 31 FT. 005022/1 DEL 21/01/91	SIAD SPA	742.540		742.540		3380	27/12/91
0402	91298	104100	B. N. 505 FT. 473 DEL 31/12/90	ARTECORA ITALIA S.R.L.	10.451		10.451		3380	27/12/91
0402	91299	104100	B. N. 574 FT. 20 DEL 23/01/91	FOR LAB ITALIA SRL	794.757		794.757		3380	27/12/91
0402	91300	104100	B. N. 503 FT. 53823 DEL 31/12/90	CAP	298.095		298.095		3380	27/12/91
0402	91301	104100	B. N. 3 FT. 100444 DEL 11/01/91	CAP	264.552		264.552		3380	27/12/91
0402	91302	104100	B. N. 545 FT. 444 DEL 29/01/91	SCHILLING B. N. SPA	147.540		147.540		3380	27/12/91
0402	91303	104100	B. N. 54 FT. 449 DEL 29/01/91	SCHILLING B. N. SPA	343.196		343.196		3380	27/12/91
0402	91304	104100	B. N. 545 FT. 753 DEL 29/01/91	SCHILLING B. N. SPA	197.540		197.540		3380	27/12/91
0402	91305	104100	B. N. 22 FT. 428 DEL 18/01/91	PRODOTTI GIAMMI SPA	417.490		417.490		3380	27/12/91
0402	91306	104100	B. N. 18 FT. 429 DEL 18/01/91	PRODOTTI GIAMMI SPA	605.115		605.115		3380	27/12/91
0402	91307	104100	B. N. 10 FT. 480 DEL 21/01/91	PRODOTTI GIAMMI SPA	654.880		654.880		3380	27/12/91
0402	91308	104100	B. N. 20 FT. 534 DEL 22/01/91	PRODOTTI GIAMMI SPA					3380	27/12/91

XII LEGISLATURA - DISEGNI DI LEGGE E RELAZIONI - DOCUMENTI

LISTA RESIDUI PASSIVI PER L'ANNO 1991

SEZ.	N° IMP.	CDQ. CAP.	DESCRIZIONE	CREDITORE	AMMONTARE	IMMAGAZZINI	PASSIVO	DA PAGARE	N° NUM.	DATA NUM.
0402	91340	10410L	B. N. 19 FT. 537 DEL 22/01/91	PREDDOTTI GIAMBI SPA	319.315		319.315		3380	27/12/91
0402	91341	10410L	B. N. 9 FT. 740 DEL 25/01/91	PREDDOTTI GIAMBI SPA	433.735		433.735		3380	27/12/91
0402	91342	10410L	B. N. 19 FT. 822 DEL 29/01/91	PREDDOTTI GIAMBI SPA	149.946		149.946		3380	27/12/91
0402	91343	10410L	B. N. 18 FT. 528 DEL 23/01/91	PREDDOTTI GIAMBI SPA	321.300		321.300		3380	27/12/91
0402	91344	10410L	B. N. 51 FT. 102 DEL 31/01/91	SACCO SRL	74.735		74.735		3380	27/12/91
0402	91345	10410L	B. N. 51 FT. 101 DEL 31/01/91	SACCO SRL	404.900		404.900		3380	27/12/91
0402	91346	10410L	B. N. 11 FT. 97 DEL 31/01/91	SACCO SRL	378.426		378.426		3380	27/12/91
0402	91347	10410L	B. N. 5 FT. 100 DEL 31/01/91	SACCO SRL	371.748		371.748		3380	27/12/91
0402	91348	10410L	B. N. 4 FT. 99 DEL 31/01/91	SACCO SRL	542.989		542.989		3380	27/12/91
0402	91349	10410L	B. N. 51 FT. 98 DEL 31/01/91	SACCO SRL	238.000		238.000		3380	27/12/91
0402	91350	10410L	B. N. 513 FT. 43 DEL 23/01/91	FOR LAM ITALIA SRL	423.374		423.374		3380	27/12/91
				TOTALE CAPITULO	21.849.091		21.849.091			
0413	01371	10410M	SACCHETTI	SACCHETTI FIDUCIARIE MONZESE		1.328.750	1.328.750		303	5/04/91
				TOTALE CAPITULO		1.328.750	1,328,750			
0404	00085	104100	APPENDIAMENTI USO LAB.	UPIN	3.500		3.500		1778	27/09/91
0404	00085	104100	6 PILE	RUSSOLATI MARIO	7.200		7.200		1777	27/09/91
0407	00172	104100	COMPIA CHIAMI	PICCOLA CASSA	2.000		2.000		2015	2/10/91
0407	00221	104100	FATT. N. 1104 DEL 31-10-90	BEMICA IDEALIB	133.042		133.042		2013	2/10/91
0407	00122	104100	FATTURA N. 93 DEL 19-11-90	F. LILLI TRICERIB	54.000		54.000		2014	2/10/91
0407	00156	104100	ACC. PELLECCIA MACCHINA FOTOGRAFICA	PICCOLA CASSA	48.900		48.900		2015	2/10/91
0407	00158	104100	ACC. MATERIALE CANCELLERIA	PICCOLA CASSA	14.950		14.950		2015	2/10/91
0407	00168	104100	ACQUISTO CANCELLI PIU SACCHETTI DI PLASTICA	PICCOLA CASSA	33.000		33.000		2015	2/10/91
0407	00177	104100	ACC. INT. CANCELL.	PICCOLA CASSA	107.372		107.372		2015	2/10/91
0407	00210	104100	F. 202A	DE MARIO DE LA PIERRE	105.748		105.748		3163	20/12/91
0413	00099	104100	BUSITE	*** CREDITORI DIVERSI ***	348.900		348.900		102	8/03/91
				TOTALE CAPITULO	878.832		878,832			
0413	00223	10410P	RIVECON.	*** CREDITORI DIVERSI ***	84.000		84.000		970	8/07/91
				TOTALE CAPITULO	84.000		84,000			
0401	00117	10410R	PARTE F.979	ROSSI MARIO STEFANO	30.235		30.235		1433	10/09/91
				TOTALE CAPITULO	30,235		30,235			
0404	00040	10410S	INT. CAMERA OSCURA	ALTIMETRI S.P.A.	2.200		2.200		1779	27/09/91
0404	00104	10410S	10 FUSIBILI	ELETTROMIA	1.500		1.500		1800	27/09/91
				TOTALE CAPITULO	3,700		3,700			
0409	07042	104110	RIVE MARIO FIAT UO	ROMANO EDUARDO	180.700		180.700		761	8/02/91
0401	00002	104110	RIP. FIORENO	LONZI & VIGNI	816.405		816,405		3378	27/12/91
0401	00772	104110	RIP. TRATTORE E OM/40	ROSA F. LLI	405.000		405,000		1434	10/09/91
0401	00773	104110	92. BIC. MACCH. 468. F.403	CORVIRI FRANCESCO	703.290		703,290		1439	10/09/91
0401	00785	104110	FATT.147 RIP. FIORENO	CHEMISCOLI EDOME	144.400		144,400		1434	10/09/91
0401	00786	104110	F.157 RIP. OM/40	CHEMISCOLI EDOME	332.000		332,000		1434	10/09/91
0401	00787	104110	BEHZ. TIPO-MO	DISTRIB. DIVERSI	210.000		210,000		1435	10/09/91
0401	00788	104110	BEHZ. FIORENO-MO.	DISTRIB. DIVERSI	80.000		80,000		1435	10/09/91
0401	00789	104110	GASOLIO OM/35-MO.	DISTRIB. DIVERSI	67.000		67,000		1435	10/09/91
0401	00790	104110	RISCELA SERRAVALLE	DISTRIB. DIVERSI	30.000		30,000		1435	10/09/91
0401	00813	104110	PED. AUTOSI.	SEZIONE S.A.L.	5.200		5,200		1437	10/09/91
0401	00820	104110	PANOR. A PANGHERO	SEZIONE S.A.L.	1.500		1,500		1437	10/09/91
0401	00821	104110	LAV. FIAT TIPO	SEZIONE S.A.L.	15.000		15,000		1437	10/09/91

XII LEGISLATURA - DISEGNI DI LEGGE E RELAZIONI - DOCUMENTI

LISTA RESIDUI PASSIVI PER L'ANNO 1991

SEZ. INT. COD. CAP	DESCRIZIONE	CREDITORE	AMMONTARE	VARIAZIONI	PAGATO	DA PAGARE	F. NUM.	DATA NUM.
0401 90824	104110	PERDAGLIO AUTOS.	7.000		7.000		1457	10/09/91
0401 90829	104110	L.M. FIAT TIPO	15.000		15.000		1457	10/09/91
0401 90840	104110	ABS. TRASPORTATI	132.400		132.400		1457	10/09/91
0401 90841	104110	PED. AUTOSI.	4.000		4.000		1457	10/09/91
0401 90846	104110	PED. AUTOSI.	5.300		5.300		1458	10/09/91
0401 90850	104110	RENZ. FIORINO DIC.	60.000		60.000		1458	10/09/91
0401 90851	104110	RENZ. FIAT TIPO DIC.	110.000		110.000		1458	10/09/91
0401 90852	104110	GAZDIO DAVO DIC.	30.000		30.000		1458	10/09/91
0402 91049	104110	SALDO F.779	841.100		841.100		1458	10/09/91
0402 91076	104110	SALDO F.1042	247.750		247.750		1458	10/09/91
0402 91077	104110	SALDO F.1057	871.433		871.433		1459	10/09/91
0402 91142	104110	F. 17	643.879		643.879		1459	10/09/91
0402 91144	104110	F. 495	142.800		142.800		1459	10/09/91
0402 91145	104110	F. 410	243.585		243.585		1459	10/09/91
0402 91149	104110	BUTERA C/C 11/2 F. RITIRO	75.000		75.000		1459	10/09/91
0402 91150	104110	BUTERA C/C 11/1 F. RITIRO	75.000		75.000		1459	10/09/91
0402 91151	104110	MOTTO C/C 11/2-A F. RITIRO	70.000		70.000		1459	10/09/91
0402 91160	104110	C/C 11/3 F. RITIRO	50.000		50.000		1459	10/09/91
0402 91167	104110	C/C 7/1 ON 50	45.000		45.000		1459	10/09/91
0402 91168	104110	C/C 4/1 F. 228	60.000		60.000		1459	10/09/91
0402 91171	104110	C/C 11/A F. RITIRO	10.000		10.000		1459	10/09/91
0402 91184	104110	C/C 11/2 F. RITIRO	20.000		20.000		1459	10/09/91
0402 91186	104110	C/C 10/2 F. FIORINO	70.000		70.000		1459	10/09/91
0402 91190	104110	C/C 11/1 F. RITIRO	20.000		20.000		1459	10/09/91
0402 91200	104110	C/C 12/1 F. RITIRO	30.000		30.000		1459	10/09/91
0402 91209	104110	C/C 10/1 F. FIORINO	30.000		30.000		1459	10/09/91
0402 91210	104110	C/C 11/8 F. RITIRO	70.000		70.000		1459	10/09/91
0402 91217	104110	C/C 12/3 RITIRO	30.000		30.000		1459	10/09/91
0402 91218	104110	C/C 12/2 RITIRO	30.000		30.000		1459	10/09/91
0402 91222	104110	C/C 12/4 RITIRO	30.235		30.235		1459	10/09/91
0402 91229	104110	F. 214 - QUANTI VILICI UNITE RISURE	444.250		444.250		1459	10/09/91
0402 91286	104110	F. 315/70	48.901		48.901		1459	10/09/91
0402 91287	104110	F. 314/70	461.040		461.040		1459	10/09/91
0402 91288	104110	F. 313/70	376.992		376.992		1459	10/09/91
0403 90149	104110	ETP. FIAT 127	427.000		427.000		1376	27/12/91
0403 90152	104110	BERLINA MICCOLA	333.540		333.540		1377	3/09/91
0403 90165	104110	GIUSEPPE FRUMENTO E AGENA	34.880		34.880		1378	3/09/91
0404 90068	104110	ASSIC. FIAT 127	42.000		42.000		1391	27/09/91
0404 90153	104110	FINC. SPESE PEDAGGIO	14.400		14.400		1392	27/09/91
0405 90508	104110	F. 215/A	130.000		130.000		1391	2/10/91
0405 90509	104110	F. 208/A	249.000		249.000		1391	2/10/91
0405 90510	104110	F. 1395	1.184.000		1.184.000		1392	2/10/91
0405 90511	104110	F. 1444	1.289.000		1.289.000		1392	2/10/91
0405 90512	104110	F. 1627	382.000		382.000		1392	2/10/91
0405 90513	104110	F. 483	165.500		165.500		1392	2/10/91
0405 90516	104110	F. 2138/A	571.400		571.400		1392	2/10/91
0405 90517	104110	F. 6217	976.000		976.000		1392	2/10/91
0405 90521	104110	F. 1886	259.000		259.000		1392	2/10/91
0405 90543	104110	F. 3475/D	33.000		33.000		1392	2/10/91
0405 90584	104110	F. 8-1	318.000		318.000		1392	2/10/91
0405 90599	104110	F. 35	248.000		248.000		1392	2/10/91
0405 90600	104110	F. 10					1392	2/10/91

XII LEGISLATURA - DISEGNI DI LEGGE E RELAZIONI - DOCUMENTI

LISTA RESIDUI PASSIVI PER L'ANNO 1991

SEZ. N° TP.	COD. CAP.	DESCRIZIONE	CREDITORE	AMMONTARE	VAUTAZIONE	PAGATO	DA PAGARE	N° MM.	DATA MM.
0405	90607	104110 FIAT UNO	CARTA CARRUBANTE	60.000				1948	2/10/91
0405	90602	104110 FIORINO	CARTA CARRUBANTE	174.000				1948	2/10/91
0405	90604	104110 BUDINO DODINE N° 196	MARINELLI GERARDO E FIGLI S.n.c.	976.000				1945	2/10/91
0405	90604	F. BSA	CONSORZIO AGRARIO PROVINCIALE	344.500				1947	2/10/91
0405	90615	BUDINO DODINE N° 202	CURCIO ANTONIO	171.000				1952	2/10/91
0405	90615	SIC. 16	FRALJA DOMENICO	152.800				1949	2/10/91
0405	90617	GRD. 205	RUSSO GIUSEPPE	297.500				1953	2/10/91
0409	90600	STP.M.I. SOST. TRATTORE FIAT 640	MECCANICA TIBERTINA	7.235.000				2382	27/11/91
0409	90672	104110 BERZINA	MONICO EDMARDO	990.340				181	15/03/91
0409	90678	104110 FIAT AURIA	CONS. AGRARIO INTERPR. DI ROMA E PROSETRIONE	256.477				183	15/03/91
0409	90680	104110 CONCINE	CONS. AGRARIO INTERPR. DI ROMA E PROSETRIONE	102.638				183	15/03/91
0409	90682	104110 TERZIGRICE	MECCANICA TIBERTINA	134.850				185	15/03/91
0409	90684	104110 NOLLA	AGRICOLA FLAMINIA	25.149				182	15/03/91
0409	90685	104110 LATTIA ANTIOLEO	AGRICOLA FLAMINIA	139.230				182	15/03/91
0409	90686	104110 CUSCINETTO	AGRICOLA FLAMINIA	35.442				182	15/03/91
0409	90688	104110 ARCIURA ETC.	MARONETTI MACCHINE AGRICOLE	483.390				184	15/03/91
0413	90616	104110 BASTILI BONNE	*** CREDITORI DIVERSI ***	370.000				103	8/07/91
0413	90721	104110 FINE.MAT.VM10	*** CREDITORI DIVERSI ***	817.285				153	8/07/91
0413	07894	104110 GASOLIO TRANSIT	MONICO EDMARDO	160.000				166	8/07/91
			TOTALE CAPITOLO	30.231.003			446.290		
0407	90733	104111 FATTURA N. 4407 DEL 31-10-90	AGRICOLA PERAZZO	1.133.148				2017	2/10/91
0407	90734	104111 FATTURA N. 26 DEL 12-10-90	BELEU GUIDO DI PIERA BELEU	1.436.330				2016	2/10/91
0407	90745	104111 LANGGIOTO AUTO	PICCOLA CASSA	15.000				2018	2/10/91
0407	90774	104111 CAMBIO OLIO RITMO	AGRICOLA PERAZZO	70.000				2018	2/10/91
0407	90779	F. 460A	AGRICOLA PERAZZO	93.830				2017	2/10/91
0407	90286	F. 5025	AGRICOLA PERAZZO	64.407				3158	20/12/91
0407	90207	104111 F. 31	BELEU GUIDO DI PIERA BELEU	1.644.010				3158	20/12/91
0407	90209	104111 F. 5448	AGRICOLA PERAZZO	148.684				3158	20/12/91
			TOTALE CAPITOLO	6.007.409					
0404	90658	10411A 20 LT. BERZ.	DIVERSI ANNA	30.700				1804	27/09/91
0404	90663	10411A BERZ. SERIAT.	DIVERSI ANNA	31.000				1804	27/09/91
0404	90664	10411A FATT. 260 REVIS. FIAT UNO	FIDRANETO S.n.c.	44.200				1804	27/09/91
0404	90697	10411A CARTA CARB. MOD. 90	FIAT UNO PC/344912	50.000				1803	27/09/91
0404	90730	10411A FLOTTA PER SELICE SPERIN.	PONZINI PIERO	10.000				1805	27/09/91
0404	90731	10411A CARTA CARRUBANTE DIC. 90	FIAT UNO PC/344912	52.000				1803	27/09/91
			TOTALE CAPITOLO	217.900					
0407	90723	10411C FATTURA N. 4405 DEL 31-10-90	AGRICOLA PERAZZO	23.424				2019	2/10/91
0408	90528	10411C CINGHIA PER MACCH. 658 - F. 6400001036	AUTOLICOMBI S.A.L.	25.000				2215	24/10/91
0408	90532	10411C BERZINA FIAT TIPO-SETTEMBRE	DISTRIBITORI DIVERSI	507.000				2215	24/10/91
0408	90589	10411C GASOLIO FIAT F.2585	CAP MILANO	163.030				2214	24/10/91
0408	90570	10411C GASOLIO AGRICOLA	CAP MILANO	267.395				2214	24/10/91
0408	90574	10411C MANUT. TRATTORE	ROSA Fratelli S.n.c.	300.000				2218	24/10/91
0408	90570	10411C IRRIGAZIONE MARUBRA CAMPI M15-4.3	CEFFI GIOVANNI	4.507.150				2217	24/10/91
0408	90595	10411C SEL. RECC. GRANO-F. 1242	ROGERI SERENI	3.428.620				2216	24/10/91
0408	90597	10411C SELLEZ. RECC. 0820 - F. 4077	ROGERI SERENI	2.433.312				2216	24/10/91
0408	90599	10411C SEL. RECC. 0820-F. 4023 4022	ROGERI SERENI	5.562.418				2214	24/10/91
0408	90620	10411C MANUTER. TRATTORE	CAP MILANO	160.383				2214	24/10/91
0408	90636	10411C BERZ. TIPO	DISTRIBITORI DIVERSI	194.000				2215	24/10/91
0408	90641	10411C MANUTERZ. VARIE	BOTTAZZI F.lli	47.199.930				2213	24/10/91

XII LEGISLATURA - DISEGNI DI LEGGE E RELAZIONI - DOCUMENTI

LISTA RESIDUI PASSIVI PER L'ANNO 1991

SET.	IMP. IN.	CON. COM.	DESCRIZIONE	CREDITORE	AMMONTARE	IMBILIAZIONI	PAGATO	DA PAGARE	IF. NUM.	DATA NUM.
0407	04087	104115	AMATURA ETC.		64.772.079		64.772.079		106	15/03/91
0408	04026	104110	RIP. FIAT TIPO	TOTALE CAPITULO						
0409	04074	104110	F. 1033	TOTALE CAPITULO	1.473.150		1.473.150		106	15/03/91
0410	04074	104110	BEJZ. AGR.		154.500		154.500		106	30/09/91
0411	04079	104110	F. 3		432.200		432.200		106	30/09/91
0412	04082	104110	OLIO PER MACCH. AGR.	CONS. AGRARIO INTERPROVINCIALE	35.950		35.950		106	30/09/91
0413	04083	104110	PISTOLA CARTA	PIRELLA GOMME	297.500		297.500		106	30/09/91
0414	04083	104110	ASSICURAZIONE FIAT TIPO	F.A.I.T.R.O.	50.000		50.000		106	30/09/91
0415	04083	104110	PZ. RIC. MACCH. AGR. F. 5229	S.I.A.P. SOC.ITAL. APPARECCHI DI PRECISIONE	803.250		803.250		106	15/03/91
0416	04083	104110	PZ. RIC. MACCH. AGR. F. 2291	TOTALE CAPITULO	1.795.400		1.795.400			
0417	04083	104110	PZ. RIC. MACCH. AGR. F. 197		425.150		425.150		142	10/09/91
0418	04083	104110	PZ. RIC. MACCH. AGR. F. 2041	LA FONDARIA ASSIC.	312.018		312.018		143	14/09/91
0419	04083	104110	PZ. RIC. MACCH. AGR. F. 197	E.L.P. - M	754.108		754.108		143	10/09/91
0420	04083	104110	PZ. RIC. MACCH. AGR. F. 197	AGROICOMBI - S.A.L.	181.427		181.427		144	10/09/91
0421	04083	104110	PZ. RIC. MACCH. AGR. F. 197	AGROICOMBI - S.A.L.	28.804		28.804		144	10/09/91
0422	04083	104110	PZ. RIC. MACCH. AGR. F. 197	TOTALE CAPITULO	1.491.597		1.491.597			
0423	04083	104120	IMPIEG. SIST. RULLO	*** CREDITORI DIVERSI ***	618.000		618.000		104	01/03/91
0424	04083	104120	REVISIONE SCH. LORICA	LUCCARINI ROBERTO	432.200		432.200		137	15/03/91
0425	04083	104120	TUNER	OMEO S.R.L.	833.000		833.000		148	15/03/91
0426	04083	104120	PARTE FATT. 1700 RIP APP LAB	STFAS	171.801		171.801		144	10/09/91
0427	04083	104120	RIP. APP. LAB. F. 1812	SIFAS	343.475		343.475		144	10/09/91
0428	04083	104120	SALDO F. 39	LAMEL SRL	772.500		772.500		153	10/09/91
0429	04083	104120	F. 35441	RAMB. SEFOR MOLEMI SPA	1.840.920		1.840.920		153	10/09/91
0430	04083	104120	F. 35441	RECIAM ANALYTICAL SPA	7.755.000		7.755.000		153	10/09/91
0431	04083	104120	F. 35441	PAF. FINCO E C. SNC	16.051		16.051		153	23/12/91
0432	04083	104120	F. 35441	CERTRO ANEODI UFFICIO DI AMBIO ROTINI & C. SAS	119.000		119.000		153	23/12/91
0433	04083	104120	F. 35441	EMER S.p.A.	999.000		999.000		153	23/12/91
0434	04083	104120	F. 35441	LODAR S.p.A. - STRUMENTI SCIENTIFICI	914.800		914.800		153	23/12/91
0435	04083	104120	F. 35441	LODAR S.p.A. - STRUMENTI SCIENTIFICI	547.700		547.700		153	23/12/91
0436	04083	104120	F. 35441	CARUSO LINO	95.000		95.000		153	23/12/91
0437	04083	104120	F. 35441	ARMUZZESE FRANCESCO & C. - FIDIPARAZ.	154.700		154.700		153	23/12/91
0438	04083	104120	F. 35441	PERLIN - ELVER	714.000		714.000		153	23/12/91
0439	04083	104120	F. 35441	OCOLTO ANTONIO	1.943.500		1.943.500		153	23/12/91
0440	04083	104120	F. 35441	*** CREDITORI DIVERSI ***	140.450		140.450		105	04/03/91
0441	04083	104120	F. 35441	*** CREDITORI DIVERSI ***	2.538.500		2.538.500		105	04/03/91
0442	04083	104120	F. 35441	*** CREDITORI DIVERSI ***	1.404.500		1.404.500		105	04/03/91
0443	04083	104120	F. 35441	*** CREDITORI DIVERSI ***	2.023.000		2.023.000		105	04/03/91
0444	04083	104120	F. 35441	TOTALE CAPITULO	24.404.127		24.404.127		106	01/03/91
0445	04083	104121	FATTURA N. 2307 DEL 05-11-90	CERTIAMA E MAGINI	317.270		317.270		2021	27/10/91
0446	04083	104121	FATTURA N. 572 DEL 30-10-90	BANCA IDEALBANK	1.541.929		1.541.929		2021	27/10/91
0447	04083	104121	FATTURA N. 572 DEL 30-10-90	*** CREDITORI DIVERSI ***	1.843.457		1.843.457			
0448	04083	104122	RESTAURO MOBILI	*** CREDITORI DIVERSI ***	6.700.000		6.700.000	4.700.000		
0449	04083	104122	RESTAURO MOBILI	*** CREDITORI DIVERSI ***	9.000.000		9.000.000	9.000.000		
0450	04083	104122	CONTROLLO ANTIFURTO	C.R.M.S. ITALIA S.R.L.	114.023		114.023		2219	24/10/91
0451	04083	104122	CONTROLLO ANTIFURTO	TOTALE CAPITULO	15.914.023		15.914.023	15.799.000		

XII LEGISLATURA - DISEGNI DI LEGGE E RELAZIONI - DOCUMENTI

LISTA RESIDUI PASSIVI PER L'ANNO 1991

SEZ. N° IMP.	COB. CAP.	DESCRIZIONE	CREDITORE	IMPIEGARE	VARIAZIONI	PASSIVO	DA PAGARE	N° PAG.	DATA PAG.
0412	00047	104120	INT. AMBROIO.	987.700		987.700		197	8/03/91
0401	90273	104128	FATT. 243 RIP. IMP.	987.700		987.700		144	10/09/91
0401	90274	104128	RIP. COMBIZ. FATT. 373	88.501		88.501		145	10/09/91
				184.820		184.820			
				275.331		275.331			
0410	04190	104127	COLLAUDO FOTOCOOP.	77.350		77.350		95	6/06/91
0410	04191	104127	RIP. FOTOCOOP.	107.100		107.100		68	6/06/91
				184.450		184.450			
0400	04101	104130	FIMESTRE N.2	1.444.000		1.444.000		35	5/04/91
0400	07043	104130	CONTR. CALORIA	70.000		70.000		92	8/07/91
0402	91075	104130	SAIJO F. 351	1.024.252		1.024.252		1328	10/09/91
0402	91078	104130	SAIJO F. 254	909.160		909.160		1337	10/09/91
0402	91079	104130	SAIJO F. 255	440.776		440.776		1351	10/09/91
0402	91080	104130	SAIJO F. 256	531.811		531.811		1350	10/09/91
0402	91311	104130	F. 399	673.334		673.334		324	23/12/91
0402	91314	104130	F. 9045	431.078		431.078		324	23/12/91
0402	91315	104130	F. 9045	847.280		847.280		324	23/12/91
0402	91315	104130	F. 245	235.731		235.731		324	23/12/91
0403	90156	104130	RIP. BRUCIATURE E CALORIA	238.000		238.000		1379	3/09/91
0403	90161	104130	RIPAL. IMP. ELETTRICO	122.570		122.570		1380	3/09/91
0405	90540	104130	F. 48	273.000		273.000		1943	2/10/91
0405	90547	104130	F. 9078	178.500		178.500	147.000	1942	2/10/91
0405	90597	104130	F. 182	147.000		147.000		1941	2/10/91
0405	90598	104130	F. 200	23.000		23.000		1941	2/10/91
0405	90608	104130	F. 294	920.000		920.000		1940	2/10/91
0405	90610	104130	F. 866/A	250.000		250.000		1944	2/10/91
0405	90611	104130	F. 1343	49.950		49.950		1941	2/10/91
0405	90616	104130	F. 296	31.500		31.500		1941	2/10/91
				9.123.142		9.123.142			
0408	90571	104132	MANUTENZ. STABILE V. CARBONI 147 F. 20	3.677.361		3.677.361		2270	24/10/91
0408	90624	104132	MANUT. VARE F. 61790	1.032.212		1.032.212		221	24/10/91
				4.709.573		4.709.573			
0401	90844	104138	SABBIA F. 435	104.808		104.808		147	10/09/91
				104.808		104.808			
0405	90533	104140	F. 2	5.000.000		5.000.000		1916	2/10/91
0405	90534	104140	F. 20	5.000.000		5.000.000		1913	2/10/91
				10.000.000		10.000.000			
0402	01138	104140	LIVRID. MERCATO REDDITO	4.950.000		4.950.000		156	10/09/91
0402	01139	104140	LIVRID. MERCATO REDDITO	2.250.000		2.250.000		156	10/09/91
0402	91294	104140	F. 255A	11.900.000		11.900.000		153	10/09/91
0410	04077	104140	ASS. TEC. INC. PROM. ALVEORAFICA N. 133	4.819.500		4.819.500	11.900.000	351	5/06/91
				23.919.500		23.919.500	11.900.000		
0407	90195	104161	CONVERSIONE	2.135.000		2.135.000		3159	20/12/91
0407	90196	104161	CONVERSIONE	800.000		800.000		3159	20/12/91

XII LEGISLATURA - DISEGNI DI LEGGE E RELAZIONI - DOCUMENTI

LISTA RESIDUI PASSIVI PER L'ANNO 1991

SEZ. N° TR.	COO. CAP.	DESCRIZIONE	CREDITORE	AMMONTARE	VALEZZI	PAGATO	DA PAGARE	N° PAG.	DATA PAG.
0407 90197	104161	COMPENSAZIONE	RETT. IMMO. 3231 24.12.91	700.000		700.000		3159	20/12/91
0407 90198	104161	COMPENSAZIONE		363.000		363.000		3159	20/12/91
0408 05000	10416F	IMPREMITA'	TOTALE CAPITULO	4.000.000		4.000.000			
0402 91068	10416H	SALDO F. 123	DIVERSI	5.567.530			5.567.530		
0402 91160	10416H	F. 152	TOTALE CAPITULO	5.567.530			5.567.530		
0402 07003	104160	RETT. IMMO. 3231 24.12.91	AGRICOLA 2000 SRL	2.753.365		2.753.365		1562	10/09/91
0402 07003	104160	RETT. IMMO. 3231 24.12.91	AGRICOLA 2000 SRL	2.753.365		2.753.365		1562	10/09/91
0402 07003	104160	RETT. IMMO. 3231 24.12.91	TOTALE CAPITULO	5.506.730		5.506.730			
0400 04024	104170	MODA ASS. 9	CAPAC SRL	11.900.000		11.900.000		3538	31/12/91
0400 04193	104170	MODA ASS. 9	CAPAC SRL	11.900.000		11.900.000		3538	31/12/91
0401 90736	104170	ADESIONE ASSOCIAZIONE	EUCAMPIA	37.719		37.719		2208	30/10/91
0401 90741	104170	ESTRATTI F. 301	S.I.L.P. SOC. IT. PER LO STUDIO LOTTA ALLE	40.000		40.000		2208	30/10/91
0401 90774	104170	ISCR. CONVEGNO	BIPKA	717.999		717.999		1448	10/09/91
0401 90854	104170	ISCRIZ. CONGRESSO	L'INFORMATORE AGRARIO	673.600		673.600		1448	10/09/91
0403 04039	104170	MODA ASS. 9	SIDA	120.000		120.000		1471	10/09/91
0404 90130	104170	RIC. N°4	SEZIONE S.A.L.	200.000		200.000		1479	10/09/91
0410 00049	104170	EUCAMPIA	SEZIONE S.A.L.	200.000		200.000		1479	10/09/91
0412 04027	104170	MODA ASS. 9	EUCAMPIA	37.719		37.719		2211	30/10/91
0413 04121	104170	CONSO WORD 5	EUCAMPIA	37.719		37.719		1807	27/09/91
0413 04028	104170	MODA ASS. 9	MEMBER ARNO	954.000		954.000		2222	30/10/91
0407 90110	104171	MODA ASSOCIATIVA PER ANIMATA AGRARIA 1991	VARIE CREDITI DIVERSI ***	73.438		73.438		2223	30/10/91
0407 90163	104171	ISCRIZIONE MODA CONVEGNO	EUCAMPIA	37.719		37.719		2223	30/10/91
0407 90185	104171	ISCRIZ. PO EUCAMPIA	EUCAMPIA	1.166.250		1.166.250		2209	30/10/91
0408 90230	104172	INGRESSO MERCATO DEI CEREALI	TOTALE CAPITULO	4.074.123		4.074.123		2210	30/10/91
0408 90542	104172	ABBIANDAMENTO TERRA E VITA 1991	ASSOC. PROPRIETA' FONDARIA	105.450		105.450		2022	27/0/91
0408 90542	104172	ABBIANDAMENTO TERRA E VITA 1991	PICCOLA CASSA	30.000		30.000		2023	27/10/91
0408 90542	104172	ABBIANDAMENTO TERRA E VITA 1991	EUCAMPIA	52.308		52.308		3140	20/12/91
0408 90542	104172	ABBIANDAMENTO TERRA E VITA 1991	TOTALE CAPITULO	207.758		207.758			
0401 90720	104180	PREST. PROF. FATT. 13	DALLI ALBERTO	40.000		40.000		2222	24/10/91
0401 90842	104180	CATTURA TALPE (TOSO ANSELMO)	ECONOMICOLE	82.750		82.750		2223	24/10/91
0413 00071	104180	COMP. PROF.	TOTALE CAPITULO	122.750		122.750			
0413 00078	104180	COMP. PROF.	CANELLI SPARTACO	454.272		454.272		2219	30/10/91
0413 04812	104180	INC. PROF.	CLIMCO NICHOLE	228.000		228.000		1472	10/09/91
0413 04813	104180	INC. PROF.	SEZIONE S.A.L.	200.000		200.000		1473	10/09/91
0413 04813	104180	INC. PROF.	LUCCI COROCCO LUIGI	2.500.000		2.500.000		208	25/02/91
0413 04813	104180	INC. PROF.	ANGLIANI CATERINA	2.500.000		2.500.000		270	24/02/91
0413 04813	104180	INC. PROF.	D'OTTAVI LUKRA	1.000.000		1.000.000		14	11/02/91
0413 04813	104180	INC. PROF.	PIACENTINI ANITA	2.500.000		2.500.000		11	19/02/91
0408 00012	104182	CATASTRALE 1989	TOTALE CAPITULO	9.392.272		9.392.272			
0408 07005	104182	RETT. IMMO. 3273 24.12.91	*** CREDITI DIVERSI ***	5.300.000		4.350.000	950.000	3273	24/12/91
0408 07005	104182	RETT. IMMO. 3273 24.12.91	I. N. P. S.	7.300.000		2.000.000	5.300.000	7540	31/12/91
0408 07005	104182	RETT. IMMO. 3273 24.12.91	TOTALE CAPITULO	12.600.000		6.350.000	6.250.000		



XII LEGISLATURA - DISEGNI DI LEGGE E RELAZIONI - DOCUMENTI

LISTA RESIDUI PASSIVI PER L'ANNO 1991

SEZ.	N.° PR.	DD. CAP.	DESCRIZIONE	DEBITORE	AMMONTARE	VARIAZIONI	PASSIVO	DA PAGARE	N.° NUM.	DATA NUM.
0404	00224	104180	INCASSO PROF.	BONELLI ETTA	2.000.000		2.000.000		1807	30/09/91
0400	07062	104190	COMP.B. STUDIO	LUPERONZI CARLO	50.000		50.000		12	19/02/91
0403	00160	104210	SPENSI DI DA LAVORO	MODELLO DANTE & C. S.N.C. AMBILAMENTO	150.000		150.000		1301	3/09/91
0409	04090	104210	PARTICOLI ETC.	FALLANI S.P.A.	670.350		670.350		187	15/03/91
0410	04079	104210	CARICCI COTONE	*** CREDITORI DIVERSI ***	78.400		78.400		1077	12/07/91
0400	07045	104220	SP. RAPPRE.	MONICO EDGARDO	898.820		898.820		914	04/07/91
0402	01054	105010	BORSA STUDIO NOV. '90	LOCATELLI FRANCESCA	75.845		75.845		1343	10/09/91
0402	01134	105010	BORSA STUDIO DIC.	LOCATELLI FRANCESCA	1.250.000		1.250.000		1543	10/09/91
0404	00055	105010	BORSA STUDIO OTT. '90	FACCIONI ANTONELLA	1.250.000		1.250.000		1809	27/09/91
0404	00056	105010	BORSA STUDIO OTT. '90	FACCIONI ANTONELLA	1.250.000		1.250.000		1808	27/09/91
0404	00107	105010	BORSA STUDIO NOV. '90	FACCIONI ANTONELLA	1.250.000		1.250.000		1808	27/09/91
0404	00108	105010	BORSA ST. NOV-'90	FACCIONI ANTONELLA	1.250.000		1.250.000		1809	27/09/91
0404	00122	105010	BOR. STU. DIC. '90	FACCIONI ANTONELLA	1.250.000		1.250.000		1809	27/09/91
0404	00129	105010	BORSA DI STUDIO DIC '90	FACCIONI ANTONELLA	1.250.000		1.250.000		1808	27/09/91
0401	00244	105018	BORSA DI STUDIO NOV.	CASTAGNA RENATO	10.750.000		10.750.000		1474	10/09/91
0401	00812	105018	BORSA STUDIO DIC.	CASTAGNA RENATO	1.500.000		1.500.000		1474	10/09/91
0402	01053	105018	BORSA STUDIO NOV.	ALBANO MARIA	1.500.000		1.500.000		1548	10/09/91
0402	01059	105018	BORSA STUDIO NOV. '90	BALDORI CARLOTTA	1.500.000		1.500.000		1544	10/09/91
0402	01060	105018	BORSA STUDIO NOV. '90	BALDORI CARLOTTA	1.500.000		1.500.000		1547	10/09/91
0402	01132	105018	BORSA STUDIO DIC	BALDORI CARLOTTA	1.500.000		1.500.000		1548	10/09/91
0402	01133	105018	BORSA STUDIO DIC	BALDORI CARLOTTA	1.500.000		1.500.000		1548	10/09/91
0402	01134	105018	BORSA STUDIO DIC	BALDORI CARLOTTA	1.500.000		1.500.000		1544	10/09/91
0404	00054	105018	BORSA STUDIO OTT. '90	INDONACONI PIROSTINO	1.500.000		1.500.000		1537	10/09/91
0404	00104	105018	BORSA ST. NOV.'90	INDONACONI PIROSTINO	1.250.000		1.250.000		1810	27/09/91
0404	00121	105018	BORSA STUDIO DIC. '90	INDONACONI PIROSTINO	1.250.000		1.250.000		1810	27/09/91
0404	00170	105018	COMPENZE GENNAIO '91	INDONACONI PIROSTINO	1.250.000		1.250.000		1810	27/09/91
0404	00174	105018	BORSA DI STUDIO FEBBRAIO	INDONACONI PIROSTINO	1.250.000		1.250.000		1810	27/09/91
0404	00175	105018	BORSA DI STUDIO MARZO	INDONACONI PIROSTINO	1.250.000		1.250.000		1810	27/09/91
0404	00176	105018	BORSA DI STUDIO APRILE	INDONACONI PIROSTINO	1.250.000		1.250.000		1810	27/09/91
0404	00294	105018	ACCOMTO BORSA DI STUDIO APRILE	INDONACONI PIROSTINO	1.250.000		1.250.000		1810	27/09/91
0404	00295	105018	BORSA STUDIO MAGGIO '91	INDONACONI PIROSTINO	1.250.000		1.250.000		1810	27/09/91
0404	00297	105018	BORSA STUDIO GIUGNO '91	INDONACONI PIROSTINO	1.250.000		1.250.000		1810	27/09/91
0404	00298	105018	BORSA STUDIO LUGLIO '91	INDONACONI PIROSTINO	1.250.000		1.250.000		1810	27/09/91
0404	00301	105018	BORSA STUDIO AGOSTO '91	INDONACONI PIROSTINO	1.250.000		1.250.000		1810	27/09/91
0404	00302	105018	BORSA STUDIO SETTEMBRE '91	INDONACONI PIROSTINO	1.250.000		1.250.000		1810	27/09/91
0404	00348	105018	BORSA STUDIO OTTOBRE '91	INDONACONI PIROSTINO	1.250.000		1.250.000		1810	27/09/91
0405	00362	105018	STIP. NOV.	BONELLI GRAZIA MARIA	350.000		350.000		2167	10/12/91
0405	00362	105018	STIP. DIC.	BONELLI GRAZIA MARIA	350.000		350.000		2167	10/12/91
0407	00752	107011	QUOTA INTERESSI MUTUO	FEDERINCHIATO	700.000		700.000		2167	10/12/91
0407	00752	107011	QUOTA INTERESSI MUTUO	FEDERINCHIATO	30.000.000		30.000.000		2024	2/10/91
			TOTALE CAPITOLO		87.814		87.814			
			TOTALE CAPITOLO		87.814		87.814			

XII LEGISLATURA - DISEGNI DI LEGGE E RELAZIONI - DOCUMENTI

LISTA RESIDUI PASSIVI PER L'ANNO 1991

SEZ. (P.IMP.)	COD.IMP.	DESCRIZIONE	CREDITORE	AMMONTARE	VALORIZZI	PAGATO	DA PAGARE	N° INV.	DATA INV.
0408	00429	107012	INTUI-INTERESSI	CAPITALE	657.346	657.346		724	24/10/91
0408	04057	107020	TIT.PASS.CHITUSURA 1990 *	TOTALE CAPITULO	657.346	657.346			
0404	00144	107020	INT. PASSIVI C/C	BANCA COMMERCIALE ITALIANA AG.14	27.775.045	27.775.045		704	30/10/91
				CASSA DI RISPARMIO DI PIACENZA E	33.492	33.492		1811	27/09/91
				TOTALE CAPITULO	27.808.537	27.808.537			
0408	04004	107020	TIT.COMMISS.SPESE CHITUSURA 1990 *	BANCA COMMERCIALE ITALIANA AG.14	28.200	28.200		700	30/10/91
0408	04012	107020	SP.BANCARIE	BANCA COMMERCIALE ITALIANA AG.21	12.950	12.950		778	07/06/91
0408	04013	107020	SP.BANCARIE	BANCA COMMERCIALE ITALIANA AG.21	5.000	5.000		771	07/06/91
0408	04014	107020	DIRITTI CUSTODIA TITOLI II SEMESTRE 90	BANCA COMMERCIALE ITALIANA AG.21	75.600	75.600		772	07/06/91
0408	04019	107020	SP.BANCARIE RIF.FI.32 28.3.	BANCA COMMERCIALE ITALIANA AG.21	11.000	11.000		778	07/06/91
0408	04021	107020	SPESE BANCARIE	BANCA COMMERCIALE ITALIANA AG.21	6.000	6.000		998	07/07/91
0408	04058	107020	TIT.PASS.CHITUSURA 1990 *	BANCA COMMERCIALE ITALIANA AG.14	3.483.044	3.483.044		7317	30/10/91
0408	07044	107020	SP.COMM.BANC.	BANCA COMMERCIALE ITALIANA AG.14	15.350	15.350		943	30/12/91
0408	04020	107020	SP.COMMISS. BANCARIE CRED.SEMPL.4 TR. 90*	BANCA COMMERCIALE ITALIANA AG.21	1.027.800	1.027.800		3428	30/12/91
0408	04021	107020	SP.BANCARIE DIVERSE	BANCA COMMERCIALE ITALIANA AG.21	253.300	253.300	24.300	3429	30/12/91
0407	00029	107020	COMMISSIONI BANCARIE	BANCA POPOLARE	4.000	4.000		1073	10/09/91
0407	00701	107020	COMMISSIONI BANCARIE	BANCA POPOLARE	12.000	12.000		1074	10/09/91
0407	00711	107020	COMM. BANCARIE	BANCA POPOLARE	7.000	7.000		1077	10/09/91
0407	00712	107020	COMM. BANCARIE	BANCA POPOLARE	12.000	12.000		1078	10/09/91
0407	00718	107020	COMM. BANCARIE	BANCA POPOLARE	9.000	9.000		1079	10/09/91
0407	00802	107020	COMM. BANCARIE	BANCA POPOLARE	8.000	8.000		1080	10/09/91
0402	01097	107020	SPESE BANCARIE N.2 BONIFICI	COMIT BG	4.000	4.000		1549	10/09/91
0404	00143	107020	SPESE BONIF. PAG. BORSA STUDIO	COMIT BG	244.970	244.970		1549	10/09/91
0404	00143	107020	SPESE COMMISSIONI	CASSA DI RISPARMIO DI PIACENZA E	4.000	4.000		1812	27/09/91
0404	00208	107020	SPESE BANCARIE	COMIT CATANIA	1.000	1.000		1898	30/09/91
0404	00208	107020	SP.BANC.	COMIT CATANIA	1.000	1.000		1898	30/09/91
				TOTALE CAPITULO	5.450.534	5.450.534	24.300		
0407	00133	107021	COMMISSIONE INTUO	FEDERBANCARIO	74.990	74.990		2023	27/00/91
0408	00054	107032	LIBRETTO ASSEDI	BANCA POPOLARE DI LODI	10.400	10.400		2225	24/10/91
0408	00052	107032	COMM. BANC. VETSAM. IRPEF NOV.	BANCA POPOLARE DI LODI	2.950	2.950		2226	24/10/91
0408	00030	107032	LIBRETTO ASSEDI	BANCA POPOLARE DI LODI	5.300	5.300		2228	24/10/91
0408	00081	107032	COMM. BANC. PER ACCREDITO	BANCA POPOLARE DI LODI	6.443	6.443		2229	24/10/91
0408	00039	107032	COMM. BANC. VETS.	BANCA POPOLARE DI LODI	2.950	2.950		2229	24/10/91
0408	00424	107032	LIB. ASSEDI	BANCA POPOLARE DI LODI	5.300	5.300		2229	24/10/91
0408	00425	107032	SPESE VETS. PREL. COMM. ISC FURGIA	BANCA POPOLARE DI LODI	2.750	2.750		2229	24/10/91
0408	00430	107032	INTUI-COMMISSIONE	CAPITALE	428.444	428.444		2229	24/10/91
0408	00443	107032	COMMISSIONI BANCARIE	BANCA POPOLARE DI LODI	50.000	50.000		2229	24/10/91
				TOTALE CAPITULO	514.939	514.939		2224	24/10/91
0408	04057	108016	TIT.PASS. CHITUSURA 1990 *	BANCA COMMERCIALE ITALIANA AG.14	204.782	204.782		2918	30/10/91
0408	04061	108010	IMP.E TASSE A RATA *	SERVIZIO RISCOSSIONI TITOLI ROMA A	2.344.142	2.344.142		2227	30/10/91
0403	00053	108010	TASSE ASPETTI RIFUTI	CASSA DI RISPARMIO DI PADOVA E ROVERO - MONTABIANCA	84.570	84.570		1382	3/09/91
0404	00041	108010	F. 349	CONUNE DI FIBERCELLO D'ARDA	12.300	12.300		1813	27/09/91
0404	00051	108010	TASSAM RIF. SOL. URB.	ESATTORIA II.00. CATANIA	281.897	281.897		1897	30/09/91
				TOTALE CAPITULO	3.007.611	3.007.611			
0407	00109	108011	SOPRALCASSA PRESSO BIVARO. VERSAMENTO IRPEE	ESATT. II D.O. VC	37.500	37.500		2026	27/00/91

XII LEGISLATURA - DISEGNI DI LEGGE E RELAZIONI - DOCUMENTI

LISTA RESIDUI PASSIVI PER L'ANNO 1991

SEZ. N° IMP. COD. CAP.	DESCRIZIONE	CREDITORE	AMMONTARE	VARIAZIONI	PAGATO	DA PAGARE	N° NUM.	DATA NUM.
0407 0019 100011	CASSA PER RICHIESTA ESAME INST. AC. EW. DISTR. GASOLIO	VIBILI DEL FUCCO	42.000		42.000		2027	2/10/91
0408 0404 100012	VERS. IVA DIC 1990 *	SERVIZIO RISCOSSIONE TRIBUTI	79.500		79.500			
0408 0042 100012	BIL. 301 SU INT. AL LORO	TOTALE CAPITALE	7.740.000		7.740.000		2715	30/10/91
0404 0001 100014	TRIB. AZ. IO RATA 90	TOTALE CAPITALE	3.582.120		3.582.120		2413	4/11/91
0408 0700 10001C	RETT. IMMO. 327A 24-12-91	TOTALE CAPITALE	11.302.120		11.302.120			
0408 0022 10001C	PRELIEV. CORRISP. F. 26/A	PAGANI RISCOSSIONI	1.255.850		1.255.850		1814	27/09/91
0408 0031 10001C	MARCHE DA BOLLO	SERVIZIO RISCOSSIONE TRIBUTI - ROMA A-	1.255.850		1.255.850			
0408 0034 10001C	PREL. CORRISP. F. 72/A	COMUNI NARJO	583.242		583.242		2641	31/12/91
0408 0054 10001C	REG. CONTR. ROKER FER. FERRARI A. (FMB)	PARCEL AMMARBIA	381.784		381.784		2237	24/10/91
0408 0055 10001C	REG. CONTR. AFFITTO (FMB)	SIPONAMBERIA	19.000		19.000		2232	24/10/91
0408 0056 10001C	TASSA PREL. CEREALI	UFFICIO REGISTRO LUDI	18.091		18.091		2235	24/10/91
0408 0057 10001C	PREL. CORR. CEREALI F. 44/B	RODERI SEWENT	147.700		147.700		2236	24/10/91
0408 0058 10001C	PREL. CORRISP. CEREALI F. 87/A	RODERI SEWENT	207.800		207.800		2235	24/10/91
0408 0059 10001C	ANALISI CERTIFIC.	RODERI SEWENT	60.541		60.541		2235	24/10/91
0408 0060 10001C	CONT. IN CAMPO N°15-F. 3114	RODERI SEWENT	55.722		55.722		2238	24/10/91
0408 0061 10001C	MARCHE DA BOLLO	ERRE	24.449		24.449		2238	24/10/91
0408 0062 10001C	LIQUIDAZIONE *	EMSE	1.123.922		1.123.922		2231	24/10/91
0408 0063 10001C	LIQUIDAZIONE *	RUSSONI ANIELA	149.258		149.258		2231	24/10/91
0408 0064 10001C	LIQUIDAZIONE *	RUSSONI ANIELA	12.800		12.800		2236	24/10/91
0408 0065 10001C	LIQUIDAZIONE *	RUSSONI ANIELA	2.775.449		2.775.449			
0409 0409 110010	LIQUIDAZIONE *	ARUZZI AMERICO	1.200.009		1.200.009		2020	30/10/91
0409 0702 110020	WORD 5	ARUZZI AMERICO	1.200.009		1.200.009			
0403 0013 110030	MARIT. ESTIMTORI	BEDIN S.R.L.	590.125		590.125		142	15/02/91
0404 0066 110030	PROFITO SOCC.	MOIANALE MARINO REVIS. RIGIOMICA ESTIMTORI	119.000		119.000		1303	3/09/91
0404 0087 110030	F. 2084	MARIT. ESTIMTORI, MOBIL. MOBIL. MOCCH. UFF. E ATTREZZ. TECNICI	13.250		13.250		1815	27/09/91
0404 0091 110030	F. 2044	SOCOSAS	1.474.475		1.474.475		1817	27/09/91
0404 0092 110030	MAT. PULIZIE	EXECUTIVE TRASPORTI	51.170		51.170		1816	27/09/91
0404 0093 110030	MAT. USO LMB.	NUBI MIRANDO	16.800		16.800		1822	27/09/91
0404 0094 110030	STROFINACCIO USO LMB.	TIMEF ALTIERAMI	8.110		8.110		1818	27/09/91
0404 0095 110030	F. 714	MARCHE FMA	1.500		1.500		1821	27/09/91
0404 0096 110030	F. 129	EMILIANA CALCESTRUZZI	409.400		409.400		1819	27/09/91
0404 0097 110030	F. 889	FRATELLI BAROI S.R.L.	283.400		283.400		1820	27/09/91
0404 0098 110030	F. 88	SOCOSAS	1.764.160		1.764.160		1817	27/09/91
0404 0099 110030	F. 6367	ROSSETTI REMATO AMBITRANSPORTI	178.500		178.500		1823	27/09/91
0404 0100 110030	ACB. BUSTE	EXECUTIVE TRASPORTI	41.650		41.650		1816	27/09/91
0404 0101 110030	BIP. SEMINATRICE	STRANO ANTONINO	9.831		9.831		1891	30/09/91
0404 0102 110030	F. 7456	CASTELIONE SALVATORE	178.492		178.492		1892	30/09/91
0404 0103 110030	F. 7625	BON ITALIA	452.674		452.674		1890	30/09/91
0410 0052 110030	MAT. TEC. PIMB-EE.	L. UFFICIO MODEMO	29.200		29.200		1893	30/09/91
0410 0028 110030	RIMB. ECON.	*** CREDITORI DIVERSI ***	105.000		105.000		956	8/07/91
0411 0060 110030	WORD 5 COR50	*** CREDITORI DIVERSI ***	173.410		173.410		975	8/07/91
0411 0061 110030	RIMB. SPED.	*** CREDITORI DIVERSI ***	580.125		580.125		143	15/03/91
0412 0084 110030	WORD 5 COR51	*** CREDITORI DIVERSI ***	114.240		114.240		957	8/07/91
0412 0085 110030	WORD 5 COR51	*** CREDITORI DIVERSI ***	1.160.250		1.160.250		144	15/03/91
0407 0016 110031	PESO PAPPICCO VERDITIA RIZIONE	PICCOLA CASSA	8.186.764		8.186.764		2028	2/10/91

XII LEGISLATURA - DISEGNI DI LEGGE E RELAZIONI - DOCUMENTI

LISTA RESIDUI PASSIVI PER L'ANNO 1991

SEZ. INT. COD. CAP.	DESCRIZIONE	CREDITORE	AMMONTARE	IMPAZI	DA PAGARE	N. PAR.	DATA PAR.
0407 90169 11003	VERO FIEBO	PICCOLA ORSA	12.300	12.300	2028	27/10/91	
0407 90171 11003	VERONIA BLSOM	PICCOLA ORSA	3.100	3.100	2028	27/10/91	
0407 90174 11003	VERONIA BLSOM	PICCOLA ORSA	5.950	5.950	2028	27/10/91	
0407 90182 11003	F. 326	MORSA UFFICIO STYLE	44.850	44.850	3141	20/12/91	
		TOTALE CAPITULO	106.610	106.610			
0405 90594 11002	CAU SICCTIA'	CONTRIBUTI ARTICOLI UNIFICATI	275.000	275.000	1948	27/10/91	
0407 90181 11002	F. 98	DEGAMA CAP. ITALO	262.674	262.674	3143	20/12/91	
		TOTALE CAPITULO	538.674	538.674			
0401 90725 11002	PARTE FATI, 1703 BIP APP LAB	SIFAS	50.729	50.729	1482	10/09/91	
0401 90837 11002	PARTE NAT. PARIT.	SEZIONE S.A.L.	921	921	1481	10/09/91	
0401 90838 11002	COPIE CHIAVI	SEZIONE S.A.L.	12.000	12.000	1481	10/09/91	
0401 90845 11002	PERM. MOLEBILILI	SEZIONE S.A.L.	8.500	8.500	1481	10/09/91	
0401 90847 11002	PARTE REC. FISCALIZ.	SCAU	423.039	423.039	1480	10/09/91	
0401 90843 11002	CONTR. REC. 2 TEL. 90 AVVERTIZI	SCAU	40.344	40.344	1480	10/09/91	
0401 90844 11002	CONTR. ADIC. AVVERTIZI 4 TEL. 89	SCAU	300.000	300.000	1480	10/09/91	
		TOTALE CAPITULO	915.333	915.333			
0402 91074 11002	SALOO F. 123	FOTO ESPRESSO/1 FAUSTO ASPERTI	418.880	418.880	1570	10/09/91	
0402 91084 11002	F. 858	STAMPERIA STEFAMONTI SNC DI C. STEFAMONTI & C.	318.325	318.325	1571	10/09/91	
0402 91087 11002	571.4014	MOLOREI SRL	307.049	307.049	1572	10/09/91	
0402 91114 11002	F. 324	MORIS FOTO DI BANGIO A.	430.600	430.600	1573	10/09/91	
0402 91116 11002	F. 909162975	AGNEROTTI BE	1.480.648	1.480.648	1574	10/09/91	
0402 91122 11002	FR. NOV. 15111.	EHEL	418.373	418.373	1575	10/09/91	
0402 91152 11002	BUTERA NOTA 158 NAT. ECONOMATO	COLONNELLE ALESSANDRO	120.921	120.921	1576	10/09/91	
0402 91162 11002	F. 416	ECONOMATO	17.500	17.500	1577	10/09/91	
0402 91172 11002	F. 501431	ECONOMATO	144.370	144.370	1577	10/09/91	
0402 91175 11002	REGISTRO PROTOCOLLO	ECONOMATO	14.850	14.850	1577	10/09/91	
0402 91176 11002	LAMPAGE NEW	ECONOMATO	16.000	16.000	1577	10/09/91	
0402 91178 11002	NOTA 171 ACB. DIA	ECONOMATO	11.900	11.900	1539	10/09/91	
0402 91179 11002	NOTA 172 DIA	ECONOMATO	13.000	13.000	1539	10/09/91	
0402 91180 11002	NOTA 173	ECONOMATO	28.000	28.000	1577	10/09/91	
0402 91183 11002	TRASFERIBILI	ECONOMATO	2.800	2.800	1577	10/09/91	
0402 91187 11002	NAT. ECONOMATO	ECONOMATO	47.700	47.700	1527	10/09/91	
0402 91192 11002	RIMB. AUTOSTRADA	ECONOMATO	1.500	1.500	1578	10/09/91	
0402 91198 11002	NOTA 183	ECONOMATO	16.653	16.653	1578	10/09/91	
0402 91201 11002	F. 292	ECONOMATO	27.500	27.500	1578	10/09/91	
0402 91202 11002	NOTA 184	ECONOMATO	76.901	76.901	1578	10/09/91	
0402 91203 11002	NOTA 185	ECONOMATO	15.000	15.000	1578	10/09/91	
0402 91205 11002	F. 503	ECONOMATO	27.500	27.500	1578	10/09/91	
0402 91213 11002	NOTA 188	ECONOMATO	10.000	10.000	1578	10/09/91	
0402 91214 11002	NOTA 189	ECONOMATO	10.000	10.000	1578	10/09/91	
0402 91221 11002	F. 6366	ECONOMATO	3.000	3.000	1578	10/09/91	
0402 91280 11002	F. 90059	ECONOMATO	110.000	110.000	1579	10/09/91	
0402 91281 11002	F. 7005	ECONOMATO	315.827	315.827	3381	27/12/91	
0402 91282 11002	F. 7105	ECONOMATO	187.000	187.000	3381	27/12/91	
0402 91283 11002	F. 7106	ECONOMATO	372.000	372.000	3381	27/12/91	
0402 91284 11002	F. 213973	OTIS ITALIA SPA	78.500	78.500	3381	27/12/91	
0402 91285 11002	F. 343790	PREVITALI GIULIO	205.557	205.557	3381	27/12/91	
0402 91289 11002	F. 101790	FERRAMENTA-CASALINCHI DI BTELLI & C. SNC	745.864	745.864	3381	27/12/91	
		TOTALE CAPITULO	307.300	307.300			

XII LEGISLATURA - DISEGNI DI LEGGE E RELAZIONI - DOCUMENTI

LISTA RESIDUI PASSIVI PER L'ANNO 1991

SEL. n°/P. COD. CAP.	DESCRIZIONE	CREDITORE	AMMONTARE	VALORIZZAZIONI	PASSIVO	DA PAGARE	n° ANNI	DATA FIN.
0402 91291 11003L F. 402		HERDIS FOTO DI RANASIO A.	191.200		191.200		3381	27/12/91
0402 91291 11003L F. 334		HERDIS FOTO DI RANASIO A.	304.400		304.400		3381	27/12/91
0402 91292 11003L F. 30491		SIAD SPA	330.820		330.820		3381	27/12/91
0402 91293 11003L F. 2192		FAIP SRL	37.336		37.336		3381	27/12/91
0402 91294 11003L F. 991473		SIAP	473.850		473.850		3381	27/12/91
0402 91297 11003L F. 400		LANDI ELETTROAPPARATI SRL	840.914		840.914		3381	27/12/91
0402 91298 11003L F. 646		LANDI ELETTROAPPARATI SRL	273.700		273.700		3381	27/12/91
0402 91299 11003L F. 408		LANDI ELETTROAPPARATI SRL	241.800		241.800		3381	27/12/91
0402 91300 11003L F. 240776		EMBITOLE SPA	275.372		275.372		3381	27/12/91
0402 91301 11003L F. 11027		CANTOSANI SRL	337.464		337.464		3381	27/12/91
0402 91302 11003L F. 3357		PAPI FRANCO E C. SNC	98.175		98.175		3381	27/12/91
0402 91303 11003L F. 10514		CANTOSANI SRL	416.244		416.244		3381	27/12/91
0402 91305 11003L F. 485190		BITTA FRATELLI GIOVANNI	1.175.720		1.175.720		3381	27/12/91
0402 91306 11003L ESTRATTI - REDIA GIOVANNI DI ZOOLOGIA		ISTITUTO SPERIMENTALE PER LA ZOOLOGIA AGRARIA	235.370		235.370		3381	27/12/91
0402 91308 11003L F. 3542		PAPI FRANCO E C. SNC	8.283		8.283		3381	27/12/91
0402 91310 11003L F. 299		LANDI ELETTROAPPARATI SRL	19.824		19.824		3381	27/12/91
		TOTALE CAPITALE	11.844.832	100.000	11.844.832			
0406 00235 110030	CONTR. AGG. OTTO 2° ANNO '90	C.A.I.L.	844.004		844.004		1875	30/09/91
0406 00241 110030	RIP. SERRAVALLE	L'IMBILIONE	154.700		154.700		1876	30/09/91
0406 00249 110030	SALDO RISS. NOV.	BOBBI NI GINEMIO	1.449.500		1.449.500		1874	30/09/91
0412 00221 110030	RIMB. ECON.	*** CREDITORI DIVERSI ***	34.075		34.075		171	8/02/91
		TOTALE CAPITALE	2.724.259		2.724.259			
0413 00234 110039	RIMB. ECON.	*** CREDITORI DIVERSI ***	73.310		73.310		149	8/02/91
		TOTALE CAPITALE	73.310		73.310			
0416 04078 110031	RISMA A 4 ORY/AS DRY	COPIPHOTO S.R.L.	856.800		856.800		21	21/02/91
0416 04089 110031	P.M.C. AUTO	DIVERSI	27.700		27.700		938	8/02/91
		TOTALE CAPITALE	884.500		884.500			
0405 00412 110040	PRELID GRAND DURO	FONDAZIONE CORTE S.G. MARIANO BOLOGNINI	130.133		130.133		1970	2/10/91
0405 00413 110040	PRELID GRAND DURO	COSENE	2.216.174		2.216.174		1949	2/10/91
		TOTALE CAPITALE	2.346.307		2.346.307			
0401 00779 110050	SALDO MISSIONI BORSISIA AGG-DIT	CASTAGNA REMITO	199.350		199.350		1483	10/09/91
0402 91146 110050	CAMIELLA 329	CONSORZIO ROBBIA BUIADANA	28.300		28.300		1580	10/09/91
0402 91167 110050	CAMIELLA 145	CONSORZIO ROBBIA BUIADANA	34.500		34.500		1580	10/09/91
0402 91173 110050	F. 501631	ECONOMATO	27.250		27.250		1581	10/09/91
0402 91212 110050	RIMB. BORSISIA	ECONOMATO	72.700		72.700		1581	10/09/91
		TOTALE CAPITALE	344.300		344.300			
0400 00138 110054	MELOLINE INT. MARZO	*** CREDITORI DIVERSI ***	675.438		675.438		118	8/03/91
0400 00139 110054	MELOLINE INT. MARZO	*** CREDITORI DIVERSI ***	323.384		323.384		112	8/03/91
0400 00140 110054	FIORETTI R.P. IMP. EL.	*** CREDITORI DIVERSI ***	348.100		348.100		111	8/03/91
0400 00141 110054	GEDA CORRETOREI	*** CREDITORI DIVERSI ***	1.151.120	-1.028.140	122.980		1422	10/09/91
0400 00142 110054	RIMB. CRUDINA	*** CREDITORI DIVERSI ***	309.000		309.000		758	8/02/91
0400 07047 110054	SP. ANFRANC.	ROMICO EGARDIO	615.250		615.250		953	8/02/91
		TOTALE CAPITALE	3.474.094	-1.028.140	2.445.954			
0404 90059 241040	CERTIF. MOBILITA'	SPESA PER PROIEZIONE E COSTRUZIONE IMMOBILI	12.000		12.000		1824	27/09/91
		TOTALE CAPITALE	12.000		12.000			

XII LEGISLATURA - DISEGNI DI LEGGE E RELAZIONI - DOCUMENTI

LISTA RESIDUI PASSIVI PER L'ANNO 1971

SEZ. N.IMP.	CON. COMP.	DESCRIZIONE	CREDITORE	AMMONTARE	VARIAZIONI	PAGATO	DA PAGARE	N. NUM.	DATA NUM.
0408	90372	211042	STUDIO BOL. AB. F. 55/70	4.798.000		4.798.000		2228	24/10/71
0400	03434	211050	COMP. PROF.	302.500		302.500		17	20/02/71
0402	04004	211050	MANUALE RIBOLLITORE SEZ. 10	1.378.200	1.378.200	1.378.200		2474	23/11/71
0411	00042	211050	FIORETTI SIST. SCALD.	535.500		535.500		113	8/03/71
0408	00015	211052	PROGETTO CASE	828.000	1.378.200	1.378.200			
0408	00016	211052	PROGETTO CASE	25.500.000		25.500.000			
0408	00017	211052	PROGETTO CASE	520.000.000		520.000.000			
0408	00018	211052	PROGETTO CASE	13.000.000		13.000.000			
0408	07004	211052	PROGETTO CASE	4.000.000		4.000.000			
0408	07004	211052	PROGETTO CASE	70.000.000		70.000.000			
0408	07004	211052	PROGETTO CASE	432.500.000		432.500.000			
0400	00205	212010	D. 21 DEL 24/11	2.737.000		2.737.000		113	8/03/71
0402	04000	212010	PARILLI PER UFFICIO	3.978.000		3.978.000		1223	10/09/71
0404	04042	212010	APP. FOTOCOPIATO ED ACCESSORI	3.205.840		3.205.840		14	13/03/71
0413	00429	212010	LABORATORIA	583.100		583.100		326	3/04/71
0405	04000	212015	SCALDABUONO	340.000	-340.000				
0405	04346	212015	SOLIANIA E SERIE	2.585.640		2.585.640		149	13/03/71
0405	04348	212015	ARMADIO	1.613.640		1.613.640		149	13/03/71
0410	00452	212011	VENTILATORE	4.529.200	-340.000	4.189.200			
0400	00216	212020	ARMONIZZATORE	82.000		82.000		2148	17/10/71
0400	00217	212020	ARMONIZZATORE	82.000		82.000			
0401	90003	212020	ARMONIZZATORE	291.000		291.000		117	8/03/71
0401	90004	212020	ARMONIZZATORE	85.000		85.000		116	8/03/71
0401	90005	212020	ARMONIZZATORE	48.000		48.000		190	13/03/71
0401	90006	212020	ARMONIZZATORE	50.000		50.000		3372	27/12/71
0401	90007	212020	ARMONIZZATORE	86.000		86.000		3372	27/12/71
0401	90008	212020	ARMONIZZATORE	50.000		50.000		3372	27/12/71
0401	90009	212020	ARMONIZZATORE	85.000		85.000		3372	27/12/71
0401	90010	212020	ARMONIZZATORE	184.000		184.000		3372	27/12/71
0401	90011	212020	ARMONIZZATORE	91.050		91.050		3372	27/12/71
0401	90012	212020	ARMONIZZATORE	192.776		192.776		3372	27/12/71
0401	90013	212020	ARMONIZZATORE	104.533		104.533		3372	27/12/71
0401	90014	212020	ARMONIZZATORE	104.650		104.650		3372	27/12/71
0401	90015	212020	ARMONIZZATORE	384.002	384.002	384.002		3372	27/12/71
0401	90016	212020	ARMONIZZATORE	242.393		242.393		3372	27/12/71
0401	90017	212020	ARMONIZZATORE	211.142		211.142		3372	27/12/71
0401	90018	212020	ARMONIZZATORE	104.602	104.602	104.602		3372	27/12/71
0401	90019	212020	ARMONIZZATORE	48.000		48.000		1408	10/09/71
0401	90020	212020	ARMONIZZATORE	1.289.773		1.289.773		1407	10/09/71
0401	90021	212020	ARMONIZZATORE	1.110.424		1.110.424		1407	10/09/71
0401	90022	212020	ARMONIZZATORE	171.461		171.461		1404	10/09/71
0401	90023	212020	ARMONIZZATORE	239.240		239.240		1404	10/09/71
0401	90024	212020	ARMONIZZATORE	116.231		116.231		1404	10/09/71
0405	90572	212020	F. 43	82.000		82.000		117	2/10/71

XII LEGISLATURA - DISEGNI DI LEGGE E RELAZIONI - DOCUMENTI

LISTA RESIDUI PASSIVI PER L'ANNO 1991

SET. ISTR. COD. EMP.	DESCRIZIONE	CREDITORE	AMMONTARE	VALORIZZAZIONE	PASSIVO	DA PAGARE	N. NUM.	DATA NUM.
0405 9039 21200 F. 30491		POLIZIA TRA LA BENTIS - FIVISSA	77.500		77.500		1972	2/10/91
0406 90204 21200 ARBONAMENTO		L. IMPRENDITORE ARBONATO	75.000		75.000		1877	30/09/91
0406 90227 21200 ABS. TECNICA MULTIMEDIA		EDITRITTI EDITORE	50.000		50.000		1899	30/09/91
0406 90238 21200 ABS. TERRA E VITA		EMASRIDE	132.000		132.000		1898	30/09/91
		TOTALE CAPITULO	4.767.660	1.164.139	3.603.521			
0407 90183 21204 ABS. TERRA E VITA		EMASRIDE	229.000		229.000		3166	20/12/91
0407 90184 21204 ABS. L. IMPREND. ARBONATO		L. IMPRENDITORE ARBONATO	75.000		75.000		3166	20/12/91
0407 90186 21204 ARBONAMENTO		CONSIGLIO IN AGRICOLTURA, SUBSEKAS	573.996		573.996		3166	20/12/91
0407 90187 21204 ARBONAMENTO		THE CRIP SCIENCE SOCIETY OF JAPAN C/O PAC. OF AGR.	75.000		75.000		3166	20/12/91
0407 90188 21204 ARBONAMENTO		AMERICAN SOCIETY OF AGRICULTURE	172.613		172.613		3166	20/12/91
0407 90189 21204 ARBONAMENTO		THE WILLIAM AND GILLES COMPANY	150.303		150.303		3166	20/12/91
0407 90190 21204 ARBONAMENTO		JAPAN PUBLICATION	108.145		108.145		3166	20/12/91
0407 90191 21204 ARBONAMENTO		AMERICAN ASSOCIATION OF CEREAL CHEMISTS	178.171		178.171		3166	20/12/91
0407 90192 21204 ARBONAMENTO		FLOWER ACADEMIC PUBLISHERS GROUP	1.269.000		1.269.000		3166	20/12/91
		TOTALE CAPITULO	2.842.302		2.842.302			
0400 07653 21200 INSORBITTIZIONE		PERLINE	1.059.100		1.059.100		137	13/03/91
0402 04191 21200 FIDUCIARIO		ISTITUTO ALBERTO	530.000		530.000		654	30/03/91
0402 04537 21200 BILANCIA GIBERTINI		TECNOLOGIA MODENA	3.348.100		3.348.100		132	13/03/91
0404 04096 21200 TERNOLICO A SECCO		RETTICCHI S.p.A.	773.500		773.500		782	8/07/91
0406 04180 21200 IMT. UNIO		RECTOR ANALYTICA S.P.A.	1.035.300		1.035.300		633	30/05/91
0404 04183 21200 ATTEZZI. UNIE		ENILIA LUX S.R.L.	2.172.840		2.172.840		654	30/05/91
0412 00085 21200 ATTEZZI. DEL. 18		EDWARDS AUTO VOSTO S.P.A.	14.126.379		14.126.379		307	5/04/91
0413 04193 21200 MOLINO CYCLOTEC		INTERNATIONAL PBI S.P.A.	5.355.000		5.355.000		781	14/04/91
		TOTALE CAPITULO	28.420.319		28.420.319			
0401 04090 21205 C. CAV. LOMIZI.		THEINAC	30.520.000		30.520.000		2044	7/10/91
0401 04090 21205 CILOTERM. 016. COP. ACCIAIO. OR. TERMOSTAT.		ENNE MEDICAL	6.572.700		6.572.700		978	8/07/91
0401 04091 21205 ABIT. SCOT. ABITELE REAL 2000		ENNE MEDICAL	446.250		446.250		977	8/07/91
0401 04099 21205 AUTOTRATTORE E GESTELLO		FID-CHEP	1.353.000	-1.853.000				
0402 04051 21205 INCUBATORE		FOR LAB ITALIA SRL	7.596.940		7.596.940		133	13/03/91
0402 04098 21205 STAMPANTE		PERKIN ELMER	152.320		152.320		133	13/03/91
0402 04188 21205 IM. 0097/270		FOR LAB ITALIA SRL	2.283.610		2.283.610		207	18/03/91
0402 04481 21205 PC/AT STAMPANTE DELI 370 P		PHILLIPPO SPA	11.305.000		11.305.000		641	30/05/91
0402 99433 21205 ANTICIPA DIRITTI DOMANILI ATTE. EUROPA SET. F22158		SPECTRA 2000 S.R.L.	5.117.000		5.117.000		1273	29/03/91
0402 99434 21205 SUPER OGGETTINI ATTE. ESTER. PERKIN		ITALSCOPIONE SPA	22.500.000		22.500.000		3267	23/12/91
0402 91136 21205 SALDO SPESA BANCA ATTE. ESTER. PERKIN		ITALSCOPIONE SPA	342.000		342.000		3267	23/12/91
0404 04182 21205 BILANCIA METLER		COMIT 80	577.480		577.480		1362	10/09/91
0405 00074 21205 TERMOSONDA		SPECTRA 2000 SRL	118.737.704		118.737.704		3267	23/12/91
0405 00075 21205 DISPENSERILE		METALDIN	2.477.025	-310.570			635	30/05/91
0405 00076 21205 FENOSER INTERETTORE		FABRITALIA CARLO ERBA	310.370					
0405 04008 21205 MULTIVERTICAL ELECTROPHOR.		FABRITALIA CARLO ERBA	571.200	-571.200				
0405 04028 21205 TUBOLI MULTIVERTICAL		FABRITALIA CARLO ERBA	1.539.384	-1.539.384				
0405 04031 21205 BILANCIA		IN-MEDICAL S.R.L. - BERGAMO	849.660		849.660		1203	22/03/91
0405 04032 21205 BILANCIA		CONVALLO GIUSEPPE	2.103.800		2.103.800		154	13/03/91
0405 04033 21205 BILANCIA		CHEMICALS	4.236.400		4.236.400		155	13/03/91
0405 04034 21205 BILANCIA		CHEMICALS	4.462.500		4.462.500		155	13/03/91
0405 04035 21205 BILANCIA		CHEMICALS	12.685.400		12.685.400		155	13/03/91
0405 04036 21205 BILANCIA		FABRITALIA CARLO ERBA	1.099.540		1.099.540		156	13/03/91
0405 04037 21205 INCUBATORE		FABRITALIA CARLO ERBA	2.349.040		2.349.040		156	13/03/91

XII LEGISLATURA - DISEGNI DI LEGGE E RELAZIONI - DOCUMENTI

LISTA RESIDUI PASSIVI PER L'ANNO 1991

SEZ.	IMP.	CONTO	DESCRIZIONE	CREDITORE	AMMONTARE	IMBILIZIATI	PAGATO	DA PAGARE	N. NUM.	DATA NUM.
0405	04024	212025	STIPA	FAMINTALIA CARLO ERA	4.117.400		4.117.400		154	15/03/91
0405	04027	212025	DISPERBETTE	FAMINTALIA CARLO ERA	399.130		399.130		156	15/03/91
0405	04028	212025	MACRO TRANSPARENT	FAMINTALIA CARLO ERA	844.791		844.791		156	15/03/91
0405	04029	212025	AGITATORE	FAMINTALIA CARLO ERA	1.131.206		1.131.206		154	15/03/91
0405	04040	212025	PNEUMI	FAMINTALIA CARLO ERA	2.387.040		2.387.040		154	15/03/91
0405	04073	212025	PROD. OMOLOGATO IN SCALDA IE	CANALLO GIUSEPPE	4.329.140		4.329.140		979	8/07/91
0405	04074	212025	MULTIHEL SYSTEM ELECTRONIC	CAVALLO GIUSEPPE	1.149.349		1.149.349		980	8/07/91
0405	04075	212025	PRGASO 100 POWER SUPPLY	H-MEDICAL S.R.L. GENOVA	635.440		635.440		981	8/07/91
0405	04106	212025	FL100	ROTTICELLI BINO	1.880.000	-1.880.000				
0405	04367	212025	ANALIZZ. "ANALIZER"	INTERNATIONAL PSI S.p.A.	23.887.500		23.887.500		157	15/03/91
0407	04001	212025	CENTRIFUGA E ROTORE	LEICA S.P.A.	2.853.739	-2.853.739				
0407	04027	212025	CELLA CLINICA	CANALLO GIUSEPPE	22.122.100		22.122.100		158	15/03/91
0407	90212	212025	IMP. ELETTRONICI	SARDO STP. SCIENTIFICI	13.149.500		13.149.500		2487	25/11/91
				TOTALE CAPITULO	325.641.199	-8.387.913	317.253.286			
0404	04077	212026	UNITEL DETER SYSTEM	STERPIO S.R.L.	2.182.000	2.182.000			983	8/07/91
0404	04078	212026	DEMAR ACCIAIO C/COMPONIO	CORRADO FERRARI	271.320	271.320			984	8/07/91
0404	04079	212026	TRERIBETTA FISSA "TRIDENT"	VIGNOLI ELETTROMECCANICA DI VIGNOLI FRANCO	4.883.847	4.883.847			985	8/07/91
				TOTALE CAPITULO	7.257.167	7.257.167				
0410	05350	212021	MOD.IMP C1402H. MOD.IMP C1400A.1 CABO PARALLELO	*** CREDITORI DIVERSI ***					1074	12/07/91
				TOTALE CAPITULO	4.396.548	4.396.548			1621	10/07/91
0402	04050	212020	AGITATORE	FOR LMB ITALIA SRL	4.824.970		4.824.970		159	15/03/91
0402	04099	212020	ROBILITTO	CENTRO MERCATO UFFICIO DI NARDO POTITTI & C. SAS	2.090.572	2.090.572			204	18/03/91
				TOTALE CAPITULO	6.915.542	6.915.542				
0401	04041	212040	TRATT. SMO BELFINO	BRIGNATI CARLO	3.482.320		3.482.320		140	15/03/91
0407	04072	212040	FALCIATRICE	T.A.I.R. TRATT. AGRIC. INDUSTRIALI S.R.L.	9.877.000		9.877.000		188	15/03/91
0407	04186	212040	RUOTE E FLANGE	T.A.I.R. TRATT. AGRIC. INDUSTRIALI S.R.L.	2.386.000		2.386.000		659	30/05/91
				TOTALE CAPITULO	17.859.320		17.859.320			
0408	90343	21204C	ATTE. SOLET. GRANO F.1559	SISTEMAZERA	2.570.000		2.570.000		2239	24/10/91
				TOTALE CAPITULO	3.576.000		3.576.000			
0408	90323	213012	ACQUISTO TITOLI	BANCA POPOLARE DI LOMB	351.476.337		351.476.337		3147	28/12/91
0408	90440	213012	ACB. TITOLI E COMMERC. PAPER - 1990	BANCA POPOLARE DI LOMB	545.176.219		545.176.219		3148	28/12/91
				TOTALE CAPITULO	896.652.556		896.652.556			
0400	04200	214020	vers.fondo ind. ass. per il pers.	BANCA COMMERCIALE ITALIANA AB.21	80.433.000		80.433.000			
				TOTALE CAPITULO	80.433.000		80.433.000			
0407	04201	214021	VERS.FONDO IND. AMT. PER IL PERSONALE	C.O.M.I.T.	5.000.000		5.000.000			
				TOTALE CAPITULO	5.000.000		5.000.000			
0408	80014	214022	MODTA ACCUMULAZIONE. OTI-CUSTODE	DIVERSI	4.345.423		4.345.423			
				TOTALE CAPITULO	4.345.423		4.345.423			
0407	90133	314011	MODTA CAPITALE RETIUD	FEDERGRABIO	449.337		449.337		2029	2/10/91
				TOTALE CAPITULO	449.337		449.337			



XII LEGISLATURA - DISEGNI DI LEGGE E RELAZIONI - DOCUMENTI

LISTA RESIDUI PASSIVI PER L'ANNO 1991

SEZ. N° IMP.	COO. C.A.M.	DESCRIZIONE	CODICE	CATEGORIA	IMPORTINE	IMBILIZIONI	PASIVO	DA PAGARE	R° NUM.	DATA NUM.
0408	90428	04082 MUTUI-QUOTA CAPITALE		CAPITOLO	3.441.514		3.441.514		2240	24/10/79
0400	04003	04003 1990 DICEMBRE 1990		TOTALE CAPITULO	3.441.514		3.441.514			
0400	04006	04006 1990 DIC. *		SERVIZIO RISCOSSIONI TRIBUTI ROMA A	37.379.000		37.379.000		2414	7/11/79
0400	04000	04000 1990 DIC. * 1990		SERVIZIO RISCOSSIONI TRIBUTI ROMA A	1.444.000		1.444.000		2221	30/10/79
0401	05000	04010 VERS. IMP. REGO. DIC. 1990		ROMA "A" - MONTE PASCHI SIENA	75.840		75.840			
0401	05001	04010 VERS. IMP. REGO. DIC. 1990		ROMA "A" - MONTE PASCHI SIENA	945.000		945.000		3254	31/12/79
0401	07000	04010 VERS. IMP. REGO. OPERAI OTTOBRE		ROMA "A" - MONTE PASCHI SIENA	4.706.000		4.706.000		3255	31/12/79
0401	07001	04010 VERS. IMP. REGO. OPERAI NOV.		ROMA "A" - MONTE PASCHI SIENA	2.342.000		2.342.000		1489	10/09/79
0401	07002	04010 VERS. IMP. REGO. OPERAI NOV.		ROMA "A" - MONTE PASCHI SIENA	1.173.000		1.173.000		1489	10/09/79
0401	07003	04010 VERS. IMP. REGO. OPERAI NOV.		ROMA "A" - MONTE PASCHI SIENA	1.160.000		1.160.000		1489	10/09/79
0401	07004	04010 VERS. IMP. REGO. ARRETRATI NOV.		ROMA "A" - MONTE PASCHI SIENA	74.000		74.000		1489	10/09/79
0401	07005	04010 VERS. I.T. ACC. TO PROFESS. NOVEMBRE		IPPEF	6.159.000		6.159.000		1520	10/09/79
0402	91042	04020 1990 DIC. * 1990		SALARI OPERAI AGRICOLI	4.153.000		4.153.000		1744	25/07/79
0402	91113	04020 1990 DIC. * 1990		CONCESSIONE ROMA A	3.409.000		3.409.000		1745	25/07/79
0404	04000	04040 1990 DIC. * 1990		CONCESSIONE ROMA A	1.737.000		1.737.000		3252	31/12/79
0404	04001	04040 1990 DIC. * 1990		CONCESSIONE ROMA A	3.373.000		3.373.000		3253	31/12/79
0404	04002	04040 1990 DIC. * 1990		CONCESSIONE ROMA A	2.203.000		2.203.000		3253	31/12/79
0404	04003	04040 1990 DIC. * 1990		CONCESSIONE ROMA A	172.000		172.000		1825	27/09/79
0404	04004	04040 1990 DIC. * 1990		CONCESSIONE ROMA A	3.853.000		3.853.000		1825	27/09/79
0405	90100	04050 RITENUTA D'ACCORDO		RITENUTA I.R.P.E.F.	57.000		57.000			
0405	90331	04050 RIT. ERAR.		RITENUTA I.R.P.E.F.	1.279.000		1.279.000		1973	27/09/79
0405	90332	04050 RIT. ERAR.		RITENUTA D'ACCORDO	1.397.000		1.397.000		1974	27/09/79
0405	90320	04050 RIT. ERAR.		RITENUTA I.R.P.E.F.	4.379.000		4.379.000		1973	27/09/79
0406	90225	04060 RIT. ACC. PREST. PROFESS.		MONTE DEI PASCHI DI SIENA	431.000		431.000		1990	30/09/79
0406	90226	04060 RIT. ACC. PREST. PROFESS.		MONTE DEI PASCHI DI SIENA	300.000		300.000		1990	30/09/79
0406	90248	04060 RIT. ACC. PREST. PROFESS.		MONTE DEI PASCHI DI SIENA	748.000		748.000		1990	30/09/79
0407	04003	04070 1990 DICEMBRE 1990		TOTALE CAPITULO	86.010.000		86.010.000			
0407	04003	04070 1990 DICEMBRE 1990		SERVIZIO RISCOSSIONE TRIBUTI -ROMA A-	2.419.000		2.419.000		2415	7/11/79
0407	04002	04070 1990 DICEMBRE 1990		SERVIZIO RISCOSSIONI TRIBUTI	2.458.000		2.458.000		3256	31/12/79
0407	04003	04070 1990 DICEMBRE 1990		SERVIZIO RISCOSSIONI TRIBUTI	1.081		1.081			
0407	90130	04070 1990 DICEMBRE 1990		UNIONE PROVINCIALE AGRICOLTORI	1.285.000		1.285.000		2030	27/09/79
0408	04003	04080 1990 DICEMBRE 1990		TOTALE CAPITULO	6.343.081		6.343.081			
0408	04003	04080 1990 DICEMBRE 1990		SERVIZIO RISCOSSIONE TRIBUTI -ROMA A-	4.736.000		4.736.000		2414	7/11/79
0408	04004	04080 1990 DICEMBRE 1990		SERVIZIO RISCOSSIONE TRIBUTI	379.000		379.000		3274	24/12/79
0408	90541	04080 1990 DICEMBRE 1990		ESATTORIA ROMA	1.424.000		1.424.000		3253	31/12/79
0408	90580	04080 1990 DICEMBRE 1990		ESATTORIA ROMA	6.943.082		6.943.082		2241	24/10/79
0400	04001	04000 1990 DIC. * 1990		TOTALE CAPITULO	12.049.380		12.049.380		2078	9/10/79
0400	04001	04000 1990 DIC. * 1990		E.M.P.A.I.A.	6.441.904		6.441.904		2421	7/11/79
0400	04001	04000 1990 DIC. * 1990		E.M.P.S.	819.790		819.790		2421	7/11/79
0400	04001	04000 1990 DIC. * 1990		E.M.P.S.	37.614		37.614		2421	7/11/79
0400	04002	04000 1990 DIC. * 1990		E.M.P.S.	2.900		2.900		2422	7/11/79
0400	04191	04000 1990 DIC. * 1990		E.M.P.A.S.	110.320		110.320		837	14/06/79
0400	04205	04000 1990 DIC. * 1990		C.A.U. CONTRIBUTI L.M.G.S. UNIFICATI	19.397.242		19.397.242			
0400	04205	04000 1990 DIC. * 1990		TOTALE CAPITULO	39.079.259		39.079.259			

XII LEGISLATURA - DISEGNI DI LEGGE E RELAZIONI - DOCUMENTI

LISTA RESIDUI PASSIVI PER L'ANNO 1991

SEL. N° IMP.	CDR. CAP.	DESCRIZIONE	CREDITORE	IMPUTARE	VALENZIONI	PAGATO	DA PAGARE	N° NUM.	DATA NUM.
0407	00001	421021	CONTR. CARICO DIP. ANNO 90	E.N.P.A.I.A.	722.480	722.480		2080	9/10/91
0407	00008	421021	CONTR. IMPS DIP. DIC. 90	I.R.P.S.	677.654	677.654		2425	7/11/91
0407	00009	421021	CONTR. IMPS DIP. DIC. 90	I.R.P.S.	83.655	83.655		2425	7/11/91
0407	00010	421021	CONTR. GESCAL DIP. DIC. 90	I.R.P.S.	10.493	10.493		2425	7/11/91
0407	00011	421021	CONTR. EMPRES DIP. DIC. 90	E.N.P.D.E.P.P.	809	809		2426	7/11/91
0407	04199	421021	EMPRES 1990	E.N.P.A.S.	1.650	1.650		859	16/06/91
0407	04206	421021	contributi carico dipendenti	EMPIRA	60.240	60.240			
			TOTALE CAPITULO		1.536.931	1.496.691	40.240		
0408	00001	421022	CONTR. CARICO DIP. ANNO 90	E.N.P.A.I.A.	1.977.220	1.977.220		2082	9/10/91
0408	00006	421022	CONTR. IMPS DIP. DIC. 90	I.R.P.S.	1.690.152	1.690.152		3275	24/12/91
0408	00007	421022	CONTR. IMPS DIP. DIC. 90	I.R.P.S.	197.320	197.320		3276	31/12/91
0408	04207	421022	CONTRIBUTO DIP. ANNO 1990	E.N.P.A.I.A.	3.995.142	3.774.922	220.220	3278	7/11/91
			TOTALE CAPITULO		3.995.142	3.774.922	220.220		
0409	04208	421050	REST. CAUZ. PARTICIPAZ. LUCIANO	CANPO SPERIMENTALE INVITATELLA	3.000.000	3.000.000	3.000.000		
			TOTALE CAPITULO		3.000.000	3.000.000	3.000.000		
0408	00033	421072	INTIC. ANNO 1990	FONDAZIONE NORANDO BOLOGNINI - F.N.B.	139.000.000	139.000.000			
0408	04000	421072	INT. PROVVERTI *	FONDAZIONE NORANDO BOLOGNINI - F.N.B.	1.524.808.427	1.524.808.427		3149	20/12/91
0408	04004	421072	INTERAZIONE ANTIC. 1990 *	FONDAZIONE NORANDO BOLOGNINI - F.N.B.	3.325.994	3.325.994		3153	20/12/91
0408	90626	421072	ANTICIPAZ. FONDI	FONDAZIONE NORANDO BOLOGNINI - F.N.B.	29.921.685	29.921.685		2404	4/11/91
			TOTALE CAPITULO		1.697.056.136	1.558.056.136			
0400	04011	421090	AMMILLAMENTO ACC. MADRIA POST. SCADUTO	BANCA COMMERCIALE ITALIANA AG.21	127.500	127.500		769	4/06/91
0400	04075	421090	AMMILL. REV. 1969 PER ASS. SCADUTO	BANCA COMMERCIALE ITALIANA AG.21	82.600	82.600		773	4/06/91
0400	04016	421090	NOTE SINDACALI LUB. 90	C.I.S.I.L.	89.849	89.849		774	4/06/91
0400	04001	421090	RTI. SIND. OPERAI	C.I.S.I.L. E C.G.I.L.	300.432	294.947	-5.500	3258	31/12/91
0402	91148	421090	VERS. RTI. SINDACALI 1990	COIL RIEDECA	118.860	118.860		1584	10/09/91
0409	04040	421090	FI 4454 31.10 *	MURELIA GAS S.R.L.	1.172.132	1.172.132		2312	30/10/91
0409	04041	421090	FI 5803 18.12 *	MURELIA GAS S.R.L.	1.443.264	1.443.264		2313	30/10/91
			TOTALE CAPITULO		3.334.679	3.329.174	-5.500		
0407	04000	421091	RIR. INT. ATTIV. ANNO 1990	PAZZINI BATTISTA - EREDI-	321.000	321.000		3566	31/12/91
			TOTALE CAPITULO		321.000	321.000			
0408	04001	421092	STORNO REV. *	FONDAZIONE NORANDO BOLOGNINI - F.N.B.	450.000	450.000		3150	20/12/91
0408	04002	421092	STORNO PARTITE FIA *	FONDAZIONE NORANDO BOLOGNINI - F.N.B.	850.000	850.000		3151	20/12/91
0408	04003	421092	STORNO REV. *	FONDAZIONE NORANDO BOLOGNINI - F.N.B.	153.960	153.960		3152	20/12/91
0408	04209	421092	SPESE VARIE	FONDAZIONE NORANDO BOLOGNINI - F.N.B.	1.524.110		1.524.110		
0408	04008	421092	REST. ESTRAZ. TITOLI ANNO 1990	CERRI BIGNAMI	51.500				
0408	04001	421092	REST. INT. ATTIV. 1.10.90	AFFITTUAMI BIVESTI	164.062	164.062		2568	31/12/91
0408	04002	421092	REST. INT. ATTIV. 1.10.90	F.LLI CERULLI AFFITTUAMI	15.000	15.000		2567	31/12/91
0408	90537	421092	COMS. SET. OTT. V. CARLINI 167-190	E.N.E.L.	20.600	20.600		2263	24/10/91
0408	90544	421092	REG. CONTR. ROBERTI F. FERRARI A. (198)	UFFICIO REGISTRO LORI	148.000	148.000		2265	24/10/91
0408	90536	421092	REG. CONTR. AFFITTO (198)	UFFICIO REGISTRO LORI	204.000	204.000		2265	24/10/91
0408	90567	421092	PUL. VIA CARLINI OTT. F. 611	EDILPULVICASA	52.900	52.900		2264	24/10/91
0408	90572	421092	PUL. CARLINI (198)	EDILPULVICASA	105.800	105.800		2264	24/10/91

XII LEGISLATURA - DISEGNI DI LEGGE E RELAZIONI - DOCUMENTI

LISTA RESIDUI PASSIVI PER L'ANNO 1991

SET. N° IMP. COD. CAP.	DESCRIZIONE	CREDITORE	IMPORTARE	VARIAZIONI	PASSIVO	DA PAGARE	N° NUM.	DATA NUM.
0400 0401 0402	VERS. PREL. CORRESP. F. 4-15C FOGGIA	TESORERIA PROV. LE DI STATO	130.133 3.070.075		130.133 2.274.435	1.377.440	2246	26/10/91
		TOTALE CAPITULO				720.432.826		
		TOTALE ANNO	5.215.072.119	-124.565.084	4.357.453.377	1.040.350.478		
		TOTALE PARZIALE	4.043.940.726	-1.071.275	5.001.710.971			
	ANNO 1991							
0400 0200 01010	INDAGINE DI PRESENZA PER RITORNAMENTI COLLETTIVI	FRAZZOLI FEDERICO	540.000			540.000		
0400 0200 01010	COMP. PRESIDENTE	FRAZZOLI FEDERICO	3.000.000			3.000.000		
		TOTALE CAPITULO	3.540.000			3.540.000		
0400 0202 01020	COMP. ANNO COMPONENTI CONS. ANNI. LE	CANTONI EMILIO	2.272.000			2.272.000		
0400 0215 01020	COMP. ANNO	SABATINI PAZZI ANTONIA	2.342.000			2.342.000		
0400 0216 01020	COMP. ANNO	PERULLI PAOLO	2.002.000			2.002.000		
0400 0218 01020	COMP. ANNO	PIRELLI ALBERTO	2.222.000			2.222.000		
0400 0219 01020	COMP. ANNO	COSIMO NEREA	2.072.000			2.072.000		
0400 0220 01020	COMP. ANNO	DEL CAMBIO FRANCESCO	2.272.000			2.272.000		
0400 0221 01020	COMP. ANNO	DE FARIFFIS CAMILLO	2.272.000			2.272.000		
0400 0222 01020	COMP. ANNO	COMO BRUNO	2.432.000			2.432.000		
0400 0227 01020	INTESSAMENTO ANNO BIANCHI ANGELO	SEZIONE DI TESORERIA PROVINCIALE DI ROMA	1.644.000			1.644.000		
		TOTALE CAPITULO	19.450.000			19.450.000		
0400 0223 01030	COMP. ANNO	FULCI EMILIA	3.040.000			3.040.000		
0400 0224 01030	COMP. ANNO	ROBERTI VALENTINO	5.170.000			5.170.000		
0400 0225 01030	COMP. ANNO 1991	D'ELIA MARIA ANTONIETTA	4.000.000			4.000.000		
		TOTALE CAPITULO	13.030.000			13.030.000		
0400 9000 01002	RIEMBORSI MISSIONI ROMA	MARELLI EDUARDO	842.120			842.120		
		TOTALE CAPITULO	842.120			842.120		
0401 9112 02010	PASTI MESE DI OTTOBRE 1991-O.C. DI PUMPO STEFANO	SEZIONE S.A.L.L.	199.400			199.400		
0401 9113 02010	PAGA O.C. TONALI LUCA-OTTOBRE 1991	SEZIONE S.A.L.L.	174.574			174.574		
0401 9114 02010	PAGA O.C. DI PUMPO STEFANO-OTTOBRE 1991	SEZIONE S.A.L.L.	174.574			174.574		
0401 9115 02010	STIPENDIO MESE DI NOVEMBRE	HERISOLO LUCIANA	1.320.279			1.320.279		
0401 9116 02010	PAG. O.C. DI PUMPO STEFANO MESE DI NOVEMBRE 91	SEZIONE S.A.L.L.	148.076			148.076		
0401 9117 02010	PAGA O.C. TONALI LUCA MESE DI NOVEMBRE 1991	SEZIONE S.A.L.L.	148.076			148.076		
0401 9122 02010	PAG. STIPENDIO S. RA. MERISOLO MESE DI DICEMBRE 1991	HERISOLO LUCIANA	2.714.478			2.714.478		
0411 9012 02010	CANTINE RIG. ECON. DEL. 1-22/11/91	*** CREDITORI DIVERSI ***	3.512.500			3.512.500		
		TOTALE CAPITULO	8.435.911			8.435.911		
0407 9054 02011	COMP. NOVEMB. 91	ANTONELLA DEBILLI	1.543.302			1.543.302		
0407 9055 02011	PRETIB. DICEMBRE 91	ANTONELLA DEBILLI	3.490.417			3.490.417		
0407 9057 02011	COMP. SETTEMBRE 91	SANTINA CANNARA	1.444.115			1.444.115		
0407 9058 02011	COMPETENZE OTTOBRE 91	SANTINA CANNARA	1.011.742			1.011.742		
0407 9059 02011	COMPETENZE NOVEMBRE 91	SANTINA CANNARA	1.031.231			1.031.231		
0407 9060 02011	COMPETENZE DICEMBRE 91	SANTINA CANNARA	1.407.530			1.407.530		
		TOTALE CAPITULO	10.100.426			10.100.426		
0408 9063 02012	STIP. NOVEMBRE (CORR.)	MOROSU GIUSEPPE	1.240.033			1.240.033		
0408 9064 02012	STIP. NOVEMBRE (RES. F.M.I.)	MOROSU GIUSEPPE	90.000			90.000		

XII LEGISLATURA - DISEGNI DI LEGGE E RELAZIONI - DOCUMENTI

LISTA RESIDUI PASSIVI PER L'ANNO 1991

SEZ.	IMP.	COO. CAP.	DESCRIZIONE	CREDITORE	AMMONTARE	VAZIATORI	PAGATO	DA PAGARE	IMP. NUM.	DATA NUM.
0408	90545	102012	ACCONTI STIP. NOVEMBRE	RUSCONI ANGELA	650.000			650.000		
0408	90546	102012	ACCONTI STIP. NOVEMBRE	INTROZZI FABIO	1.000.000			1.000.000		
0408	90547	102012	ACCONTI STIP. NOVEMBRE	PAKESI ANNAMARIA	750.000			750.000		
0408	90548	102012	ACCONTI STIP. NOVEMBRE	DALLI ALBERTO	2.400.000			2.400.000		
0408	90575	102012	SALDO STIP. NOVEMBRE (LORDO)	DALLI ALBERTO	2.072.458			2.072.458		
0408	90576	102012	SALDO STIP. NOVEMBRE (LORDO)	PAKESI ANNAMARIA	347.8751			347.8751		
0408	90577	102012	SALDO STIP. NOVEMBRE (LORDO)	INTROZZI FABIO	1.183.547			1.183.547		
0408	90578	102012	SALDO STIP. NOVEMBRE (LORDO)	RUSCONI ANGELA	300.036			300.036		
0408	90612	102012	13° MESE LITTA (LORDO)	PAKESI ANNAMARIA	1.007.323			1.007.323		
0408	90613	102012	13° MESE LITTA (LORDO)	INTROZZI FABIO	2.254.537			2.254.537		
0408	90614	102012	13° MESE LITTA (LORDO)	RUSCONI ANGELA	907.144			907.144		
0408	90615	102012	13° MESE LITTA (LORDO)	INTROZZI FABIO	4.451.626			4.451.626		
0408	90637	102012	STIP. DICEMBRE +13 (LORDO)	DALLI ALBERTO	2.400.000			2.400.000		
0408	90640	102012	STIP. DICEMBRE +13 (LASS. F.M.I.)	ANDRUSO GIUSEPPE	90.000			90.000		
0408	90641	102012	STIP. DICEMBRE (LORDO)	ANDRUSO GIUSEPPE	2.583.547			2.583.547		
0408	90643	102012	STIP. DICEMBRE (LORDO)	INTROZZI FABIO	950.036			950.036		
0408	90644	102012	STIP. DICEMBRE (LORDO)	RUSCONI ANGELA	1.097.851			1.097.851		
0408	90645	102012	STIP. DICEMBRE (LORDO)	PAKESI ANNAMARIA	4.612.458			4.612.458		
			TOTALE CAPITOLO	DALLI ALBERTO	30.990.515			30.990.515		
0402	91449	102017	STIPENDIO NOVEMBRE 1991	LUMIZINI SINDONETTA	1.508.416			1.508.416		
0402	91580	102017	STIPENDIO DICEMBRE -13	LUMIZINI SINDONETTA	3.720.728			3.720.728		
			TOTALE CAPITOLO	LUMIZINI SINDONETTA	5.229.174			5.229.174		
0405	90670	102018	STIPENDIO NOVEMBRE	CAMPANILE ROSA GABRIELLA	1.917.050			1.917.050		
0405	90671	102018	STIPENDIO NOVEMBRE	TESTA ROSALIA	1.917.050			1.917.050		
0405	90708	102018	STIPENDIO PIU' TREDICESIMA DICEMBRE	CAMPANILE ROSA GABRIELLA	3.834.100			3.834.100		
0405	90709	102018	STIPENDIO PIU' TREDICESIMA DICEMBRE	TESTA ROSALIA	3.834.100			3.834.100		
			TOTALE CAPITOLO	TESTA ROSALIA	11.502.300			11.502.300		
0402	91670	102018	STIPENDIO NOVEMBRE 1991	BONACINA MARIA TERESA	1.548.190			1.548.190		
0402	91671	102018	STIPENDIO NOVEMBRE 1991	ALPONE MARISA PAOLO	2.180.739			2.180.739		
0402	91584	102018	STIPENDIO DICEMBRE -13	BONACINA MARIA TERESA	2.897.221			2.897.221		
0402	91587	102018	STIPENDIO DICEMBRE -13	ALPONE MARISA PAOLO	4.120.731			4.120.731		
			TOTALE CAPITOLO	ALPONE MARISA PAOLO	10.744.901			10.744.901		
0401	91161	102018	STIPENDIO MESE DI NOVEMBRE 91	GIANO YADITH	1.874.408			1.874.408		
0401	91162	102018	STIPENDIO MESE DI NOVEMBRE 91	MASCOLEONI STEFANIA G.	1.595.184			1.595.184		
0401	91265	102018	PRG-STIPENDIO MASCOLEONI MESE DI DICEMBRE 1991	MASCOLEONI STEFANIA G.	3.412.444			3.412.444		
0401	91266	102018	PRG-PARTE STIPENDIO GIANO MESE DI DICEMBRE 1991	GIANO YADITH	421.137			421.137		
			TOTALE CAPITOLO	GIANO YADITH	7.303.395			7.303.395		
0402	91448	102018	STIPENDIO NOVEMBRE 91	RIZZI EDUARDO	2.340.139			2.340.139		
0402	91472	102018	STIPENDIO NOVEMBRE 1991	MCNERINI LIDIA	1.803.042			1.803.042		
0402	91473	102018	STIPENDIO NOVEMBRE 1991	MOZZI MARIA LUISA	1.785.843			1.785.843		
0402	91506	102018	STIPENDIO DICEMBRE -13	MOZZI MARIA LUISA	3.219.040			3.219.040		
0402	91508	102018	STIPENDIO DICEMBRE -13	MCNERINI LIDIA	3.224.229			3.224.229		
0402	91509	102018	STIPENDIO DICEMBRE -13	RIZZI EDUARDO BRUTO	3.531.350			3.531.350		
			TOTALE CAPITOLO	RIZZI EDUARDO BRUTO	15.755.653			15.755.653		
0401	91140	102018	STIPENDIO MESE DI NOVEMBRE 91	BIBIANI ERILIANA	1.401.584			1.401.584		
0401	91244	102018	PRG-PARTE STIPENDIO GANUZZI MESE DI DICEMBRE 1991	GANUZZI PIA	219.982			219.982		

XII LEGISLATURA - DISEGNI DI LEGGE E RELAZIONI - DOCUMENTI

LISTA RESIDUI PASSIVI PER L'ANNO 1991

SEZ. N° IMP.	COB. LAB.	DESCRIZIONE	CREDITORE	AMMONTARE	IMBALSAMI	PASSIVO	DA PAGARE	IN OM.	DA PAGARE
0401	91247	102018	PAG. PARTE STIPENDIO GIARDI MESE DI DICEMBRE 1991	GIARDI TADINI	3.402.913		3.402.913		
0401	91248	102018	PAG. STIPENDIO BIANCHI MESE DI DICEMBRE 1991	BIANCHI ELLIENNA	2.449.746		2.449.746		
0404	90801	102018	STIPENDIO MESE DI OTTOBRE '91	PAG. LAMPERTI NICOLETTA	1.527.449		1.527.449		
0404	90941	102018	STIPENDIO NOVEMBRE '91	PAG. LAMPERTI NICOLETTA	1.577.293		1.577.293		
0404	90992	102018	STIPENDIO DICEMBRE '91	PAG. LAMPERTI NICOLETTA	2.978.428		2.978.428		
			TOTALE CAPITULO		13.777.817		13.777.817		
0401	90794	102018	COMPETENZE MESE DI SETTEMBRE	*** CREDITORI DIVERSI ***	1.730.317		1.730.317		
			TOTALE CAPITULO		1.730.317		1.730.317		
0404	90882	102015	STIPENDIO OTTOBRE '91	VALE GIAMPIERO	1.391.773		1.391.773		
0404	90943	102015	STIPENDIO NOVEMBRE '91	VALE GIAMPIERO	1.428.945		1.428.945		
0404	90990	102015	STIPENDIO DICEMBRE '91	VALE GIAMPIERO	3.118.311		3.118.311		
0404	91123	102015	COMPETENZE GENNAIO '92	VALE GIAMPIERO	1.428.945		1.428.945		
			TOTALE CAPITULO		7.963.994		7.963.994		
0401	91243	102018	PAG. PARTE STIPENDIO GIARDI MESE DI DICEMBRE 1991	GIARDI PIA	1.990.000		1.990.000		
0404	90883	102018	STIPENDIO OTTOBRE '91	BANDICHELLI MARTINA	1.524.278		1.524.278		
0404	90945	102018	STIPENDIO NOVEMBRE '91	BANDICHELLI MARTINA	1.541.295		1.541.295		
0404	90991	102018	STIPENDIO DICEMBRE '91	BANDICHELLI MARTINA	1.915.429		1.915.429		
			TOTALE CAPITULO		6.897.201		6.897.201		
0401	91158	102012	STIPENDIO MESE DI NOVEMBRE	BIANCHI ANNA R.	1.395.184		1.395.184		
0401	91159	102012	STIPENDIO MESE DI NOVEMBRE '91	REDANELLI RITA	1.774.408		1.774.408		
0401	91261	102012	PAG. STIPENDIO REDANELLI MESE DI DICEMBRE 1991	REDANELLI RITA	3.096.404		3.096.404		
0401	91242	102012	PAG. STIPENDIO BIANCHI MESE DI DICEMBRE 1991	BIANCHI ANNA R.	2.802.448		2.802.448		
			TOTALE CAPITULO		9.248.442		9.248.442		
0401	91152	102020	PAG. SALARI OPERAI FISSI OTTOBRE 1991	OPERAI S.A.L.	8.874.495		8.874.495		
0401	91232	102020	SALARI 6 OPERAI FISSI MESE DI NOVEMBRE 1990	OPERAI S.A.L.	42.337.433		42.337.433		
0401	91257	102020	PAG. PARTE STIPENDI 6 OPERAI FISSI MESE DI DICEMBRE 1991	OPERAI S.A.L.	13.393.987		13.393.987		
0402	91378	102020	SALARI OPERAI OTTOBRE	SALARI OPERAI AGRICOLI	36.538.740		36.538.740		
0402	91395	102020	SALARIO RIMBORSO SALARI OPERAI	ECONOMATO	91.500		91.500		
0402	91396	102020	SALARIO RIMBORSO SALARI OPERAI	ECONOMATO	163.000		163.000		
0402	91397	102020	SALARIO RIMBORSO SALARI OPERAI	ECONOMATO	30.000		30.000		
0402	91398	102020	SALARIO RIMBORSO SALARI OPERAI	ECONOMATO	19.000		19.000		
0402	91399	102020	SALARIO RIMBORSO SALARI OPERAI	ECONOMATO	89.900		89.900		
0402	91519	102020	SALARI OPERAI NOVEMBRE 1991	SALARI OPERAI AGRICOLI	29.919.923		29.919.923		
0402	91605	102020	SALARI OPERAI DICEMBRE - '91 1991	SALARI OPERAI AGRICOLI	42.337.442		42.337.442		
0403	90774	102020	STIPENDIO NOVEMBRE '91 OP. I.T.O.	ANDUINI PATRIZIA	384.375		384.375		
0403	90775	102020	STIPENDIO NOVEMBRE '91 OP. I.T.O.	CARRARI EMILIO	384.375		384.375		
0403	90776	102020	STIPENDIO NOVEMBRE '91 OP. I.T.O.	MERA LEONELLO	868.445		868.445		
0404	90884	102020	STIPENDIO OTTOBRE '91	ALBERTICI BEZZO	1.839.948		1.839.948		
0404	90885	102020	STIPENDIO OTTOBRE '91	BARANELLI MARCELLO	1.814.886		1.814.886		
0404	90887	102020	STIPENDIO OTTOBRE '91	PAG. LAMPERTI ERIKINA	1.538.015		1.538.015		
0404	90890	102020	STIPENDIO OTTOBRE '91	BATTAGLIA SILVANA	1.439.780		1.439.780		
0404	90891	102020	STIPENDIO OTTOBRE '91	BISTI RITA	1.079.302		1.079.302		
0404	90892	102020	STIPENDIO OTTOBRE '91	COMPI VALERINO	1.408.343		1.408.343		
0404	90893	102020	STIPENDIO OTTOBRE '91	CRISPATI CRISTINA	1.491.184		1.491.184		
0404	90894	102020	STIPENDIO OTTOBRE '91	GRUPPI PIERINA	1.042.879		1.042.879		
0404	90895	102020	STIPENDIO OTTOBRE '91	MURELLI CARMELA	1.218.541		1.218.541		
			TOTALE CAPITULO		1.138.508		1.138.508		

XII LEGISLATURA - DISEGNI DI LEGGE E RELAZIONI - DOCUMENTI

LISTA RESIDUI PASSIVI PER L'ANNO 1991

SEZ. N° TP.	COB. COV.	DESCRIZIONE	CREDITORE	IMPORTARE	VARIAZIONI	PAGATO	DA PAGARE	N° INV.	DATA INV.
0404	90974	102020	STIPENDIO OTTOBRE '91	PECORONI NICOLA	903.004		903.004		
0404	90974	102020	STIPENDIO OTTOBRE '91	TABLIANFERI IVANNA	1.351.337		1.351.337		
0404	90974	102020	STIPENDIO NOVEMBRE '91	TABLIANFERI MARCELLO	2.073.341		2.073.341		
0404	90974	102020	STIPENDIO NOVEMBRE '91	ALBERTICI REAZIO	2.040.871		2.040.871		
0404	90974	102020	STIPENDIO NOVEMBRE '91	PAGANI DONATA	1.430.942		1.430.942		
0404	90974	102020	STIPENDIO NOVEMBRE '91	TABLIANFERI ROMANA	1.839.812		1.839.812		
0404	90974	102020	STIPENDIO NOVEMBRE '91	TABLIANFERI SILVANA	785.499		785.499		
0404	90974	102020	STIPENDIO NOVEMBRE '91	GRUPPI PIERINA	1.044.370		1.044.370		
0404	90974	102020	STIPENDIO NOVEMBRE '91	PECORONI NICOLA	1.226.427		1.226.427		
0404	90974	102020	STIPENDIO NOVEMBRE '91	CONCANI VALENTINO	1.597.814		1.597.814		
0404	90974	102020	STIPENDIO NOVEMBRE '91	TABLIANFERI ROMANA	3.248.991		3.248.991		
0404	90974	102020	STIPENDIO DICEMBRE '91	TABLIANFERI MARCELLO	3.471.111		3.471.111		
0404	90974	102020	STIPENDIO DICEMBRE '91	ALBERTICI REAZIO	3.438.432		3.438.432		
0404	90974	102020	STIPENDIO DICEMBRE '91	PAGANI DONATA	3.165.778		3.165.778		
0404	90974	102020	STIPENDIO DICEMBRE '91	TABLIANFERI SILVANA	313.389		313.389		
0404	90974	102020	STIPENDIO DICEMBRE '91	GRUPPI PIERINA	679.919		679.919		
0404	90974	102020	STIPENDIO DICEMBRE '91	TABLIANFERI IVANNA	443.445		443.445		
0404	90974	102020	STIPENDIO DICEMBRE '91	CORTI FRANCO	304.307		304.307		
0404	90974	102020	STIPENDIO DICEMBRE '91	SANTI ANICETO	849.761		849.761		
0404	90974	102020	STIPENDIO DICEMBRE '91	BISI RITA	738.348		738.348		
0404	90974	102020	STIPENDIO DICEMBRE '91	CONCANI VALENTINO	371.787		371.787		
0405	90445	102020	SALARI BRACCIANTI NOVEMBRE	SALARI NERSILI BRACCIANTI ANTONIO	24.784.407		24.784.407		
0405	90445	102020	STIPENDIO NOVEMBRE	PLATANI CRISTIANO	1.842.800		1.842.800		
0405	90710	102020	SALARI BRACCIANTI DICEMBRE	SALARI NERSILI BRACCIANTI ANTONIO	32.213.783		32.213.783		
0406	90445	102020	SALARIO MESE DI NOVEMBRE 1991 DOC.444	PLATANI CRISTIANO	3.443.290		3.443.290		
0406	90445	102020	SALARIO MESE DI NOVEMBRE 1991 DOC.447	PLATANI ALFIO	1.437.056		1.437.056		
0406	90454	102020	SALARIO DICEMBRE PLATANIA DOC. 678	POCCASALVA DOMENICO	1.860.277		1.860.277		
0412	02303	102020	SALARIO DICEMBRE POCASALVA DOC. 679	PLATANIA ALFIO	3.194.444		3.194.444		
0413	02309	102020	RIM.PASTI	POCCASALVA DOMENICO	1.292.043		1.292.043		
0413	02309	102020	SOSTITUZIONE IL 2375	OLVERSI	344.350		344.350		
0407	90542	102021	COMP. NOVEMBRE '91	OLVERSI	95.000		95.000		
0407	90546	102021	COMPETENZE DICEMBRE 1991	TOTALE CAPITULO	264.321.931		264.321.931		
0404	90808	102024	STIPENDIO OTTOBRE '91	ALBERTO CORTI	1.789.899		1.789.899		
0404	90809	102024	STIPENDIO OTTOBRE '91	ALBERTO CORTI	3.335.478		3.335.478		
0404	90926	102024	STIPENDIO NOVEMBRE '91	SANTI ANICETO	3.345.307		3.345.307		
0404	90926	102024	STIPENDIO NOVEMBRE '91	CORTI FRANCO	911.289		911.289		
0404	90926	102024	STIPENDIO NOVEMBRE '91	CORTI FRANCO	828.437		828.437		
0404	90926	102024	STIPENDIO NOVEMBRE '91	CORTI FRANCO	444.351		444.351		
0404	90926	102024	STIPENDIO NOVEMBRE '91	SANTI ANICETO	1.019.933		1.019.933		
0404	90926	102024	STIPENDIO NOVEMBRE '91	TOTALE CAPITULO	3.424.291		3.424.291		
0404	90926	102024	STIPENDIO NOVEMBRE '91	TABLIANFERI IVANNA	1.301.442		1.301.442		
0404	90926	102024	STIPENDIO NOVEMBRE '91	CONCANI VALENTINO	1.283.947		1.283.947		
0404	90926	102024	STIPENDIO NOVEMBRE '91	BISI RITA	1.253.331		1.253.331		
0404	90926	102024	STIPENDIO NOVEMBRE '91	TABLIANFERI IVANNA	752.131		752.131		
0407	90520	102022	SALARI MESE DI OTTOBRE '91	TOTALE CAPITULO	4.791.291		4.791.291		
0407	90533	102022	SALARI NOVEMBRE '91	PERSONALE OPERAIO	10.878.322		10.878.322		
0407	90451	102022	SALARI MESE DICEMBRE '91	PERSONALE OPERAIO	4.362.354		4.362.354		
					6.079.945		6.079.945		

XII LEGISLATURA - DISEGNI DI LEGGE E RELAZIONI - DOCUMENTI

LISTA RESIDUI PASSIVI PER L'ANNO 1991

SEL.	N° INP.	COE. LIM.	DESCRIZIONE	CREDITORE	AMMONTARE	IMBILIZIONI	PASSIVO	DA PAGARE	IF NUM.	DATA NUM.
0408	0033	10202C	ACCORTO SALARIO NOVEMBRE	MILIOCCI ANTONIO	500.000			500.000		
0408	0034	10202C	ACCORTO SALARIO NOVEMBRE	MILIOCCI ANTONIO	500.000			500.000		
0408	0037	10202C	ACCORTO SALARIO NOVEMBRE (LORRO)	MILIOCCI ANTONIO	1.725.554			1.725.554		
0408	0037	10202C	ACCORTO SALARIO NOVEMBRE (LORRO)	MILIOCCI ANTONIO	1.332.042			1.332.042		
0408	0037	10202C	ACCORTO SALARIO NOVEMBRE (LORRO)	TOMALI MARIA	1.783.214			1.783.214		
0408	0040	10202C	ACCORTO SALARIO DICEMBRE E TUTA	MILIOCCI ANTONIO	545.000			545.000		
0408	0041	10202C	ACCORTO SALARIO DICEMBRE E TUTA	MILIOCCI ANTONIO	545.000			545.000		
0408	0042	10202C	ACCORTO SALARIO DICEMBRE (LORRO)	TOMALI MARIA	1.044.357			1.044.357		
0408	0042	10202C	ACCORTO SALARIO DICEMBRE (LORRO)	MILIOCCI ANTONIO	2.924.627			2.924.627		
0408	0042	10202C	ACCORTO SALARIO DICEMBRE (LORRO)	MILIOCCI ANTONIO	3.132.814			3.132.814		
0408	0042	10202C	ACCORTO SALARIO DICEMBRE (LORRO)	MILIOCCI ANTONIO	37.405.479			37.405.479		
0401	0123	10202P	PAG. SALARI N.5 OPERAI AVVERTIZZI NOVEMBRE 1990	OPERAI S.A.L.	8.451.044			8.451.044		
0401	0129	10202P	PAG. PARTE SALARI N.3 OPERAI AVVERTIZZI-DICEMBRE 1991	OPERAI S.A.L.	2.548.936			2.548.936		
0401	0129	10202P	PAG. PARTE SALARI N.3 OPERAI AVVERTIZZI-DICEMBRE 1991	OPERAI S.A.L.	11.000.000			11.000.000		
0401	0131	10202P	PAG. SALARI OPERAI AVVERTIZZI - OTTOBRE 1991	OPERAI S.A.L.	10.423.120			10.423.120		
0401	0128	10202P	PAG. PARTE STIPENDI 4 OPERAI FISSI MESE DI DICEMBRE 1991	OPERAI S.A.L.	5.725.399			5.725.399		
0401	0126	10202P	PAG. PARTE SALARI N.3 OPERAI AVVERTIZZI-DICEMBRE 1991	OPERAI S.A.L.	2.439.119			2.439.119		
0404	0054	10202P	STIPENDIO NOVEMBRE M	BIZZA FULVIA	924.100			924.100		
0404	0077	10202P	STIPENDIO DICEMBRE M	BIZZA FULVIA	1.022.424			1.022.424		
0404	0077	10202P	STIPENDIO DICEMBRE M	BIZZA FULVIA	20.743.781			20.743.781		
0402	0164	10202P	SALARIO N.1 OPERAI ABBICCOLO DICEMBRE 1991	SALARI OPERAI ABBICCOLI	2.000.000			2.000.000		
0404	0090	10202P	STIPENDIO DICEMBRE M	PECORONI NICOLA	1.333.385			1.333.385		
0404	0091	10202P	STIPENDIO DICEMBRE M	CROSSATI CRISTINA	1.203.947			1.203.947		
0404	0092	10202P	STIPENDIO DICEMBRE M	IRELLI CARLA	1.501.442			1.501.442		
0404	0092	10202P	STIPENDIO DICEMBRE M	IRELLI CARLA	6.118.994			6.118.994		
0405	0048	102030	STRADORDINARIO	PLATANI CRISTIANO	74.500			74.500		
0405	0071	102030	STRADORDINARIO	PLATANI CRISTIANO	127.501			127.501		
0406	0042	102030	STRADORDINARIO MESE DI NOVEMBRE 1991 DOC. 444	PLATANIA ALFIO	540.699			540.699		
0406	0045	102030	STRADORDINARIO DICEMBRE PLATANIA DOC. 478	PLATANIA ALFIO	1.313.319			1.313.319		
0408	0074	102032	STIP. DICEMBRE (STRADORDINARI)	INTROZZI FABIO	397.444			397.444		
0408	0074	102032	STIP. DICEMBRE (STRADORDINARI)	INTROZZI FABIO	397.444			397.444		
0403	0085	102050	RIMBORSO SPESE VIAGGI	DOTT. PEZZALI MARISA	125.100			125.100		
0403	0018	102050	IMBOMBATA - MISSIONE ROMA	CATTIVELLI LUIGI	445.830			445.830		
0405	0043	102050	MISSIONI	MITTNER GIOVANNI	1.997.820			1.997.820		
0405	0044	102050	MISSIONI	LE DESTRI ORAZIO NICOSIA	103.190			103.190		
0405	0045	102050	MISSIONI	LE DESTRI ORAZIO NICOSIA	41.130			41.130		
0405	0046	102050	MISSIONI	MAUROTTORIO GIUSEPPE	20.160			20.160		
0405	0048	102050	MISSIONI	DE RINNO NICOLE	39.310			39.310		
0405	0049	102050	MISSIONI	COTOMANI PASQUALE	104.475			104.475		
0405	0049	102050	MISSIONI	FRAJIA DOMENICO	45.708			45.708		
0405	0049	102050	MISSIONI	PLATANI CRISTIANO	139.290			139.290		
0405	0049	102050	MISSIONI	CAMPARILE ROSA MARIELLA	425.975			425.975		
0405	0078	102050	MISSIONI - F.E. -	FRAJIA DOMENICO	810.000			810.000		
0405	0079	102050	MISSIONI - F.E. -	PLATANI CRISTIANO	242.500			242.500		
0405	0079	102050	MISSIONI - F.E. -	PAOLETTA GIOVANNI	40.000			40.000		

XII LEGISLATURA - DISEGNI DI LEGGE E RELAZIONI - DOCUMENTI

LISTA RESIDUI PASSIVI PER L'ANNO 1991

SEZ. N° IMP. / COD. CAP.	DESCRIZIONE	CREDITORE	IMPORTAZIONE	IMBOLLITORI	PAGATO	DA PAGARE	IP. NUM. DATA PAG.
0401 02006	MISSIONE		186.540			186.540	
0402 02006	MISSIONE		92.026			92.026	
0403 02006	MISSIONE		119.185			119.185	
0404 02006	MISSIONE		396.479			396.479	
0405 02006	MISSIONE		214.750			214.750	
0406 02006	MISSIONE		4.737.493			4.737.493	
0407 02006	MISSIONE GIUGNO LUGLIO '91		1.422.490			1.422.490	
0408 02006	MISSIONE APRILE MAGGIO '91		771.475			771.475	
0409 02006	MISSIONE SETTEMBRE '91		1.290.015			1.290.015	
0410 02006	MISSIONE OTTOBRE '91		539.315			539.315	
0411 02006	MISSIONE NOV. DIC. '91		337.225			337.225	
0412 02006	MISSIONE		4.466.720			4.466.720	
0413 02006	MISSIONE		1.375.415			1.375.415	
0414 02006	MISSIONE		2.374.835			2.374.835	
0415 02006	MISSIONE		3.756.450			3.756.450	
0416 02006	MISSIONE		230.500			230.500	
0417 02006	MISSIONE		35.045			35.045	
0418 02006	MISSIONE		214.060			214.060	
0419 02006	MISSIONE		215.970			215.970	
0420 02006	MISSIONE		304.425			304.425	
0421 02006	MISSIONE		509.785			509.785	
0422 02006	MISSIONE		318.420			318.420	
0423 02006	MISSIONE		227.627			227.627	
0424 02006	MISSIONE		416.000			416.000	
0425 02006	MISSIONE		520.905			520.905	
0426 02006	MISSIONE		1.067.720			1.067.720	
0427 02006	MISSIONE		4.074.453			4.074.453	
0428 02006	MISSIONE		134.405			134.405	
0429 02006	MISSIONE		134.320			134.320	
0430 02006	MISSIONE		782.385			782.385	
0431 02006	MISSIONE		165.380			165.380	
0432 02006	MISSIONE		678.410			678.410	
0433 02006	MISSIONE		774.850			774.850	
0434 02006	MISSIONE		300.000			300.000	
0435 02006	MISSIONE		122.400			122.400	
0436 02006	MISSIONE		215.000			215.000	
0437 02006	MISSIONE		3.329.555			3.329.555	
0438 02006	MISSIONE		307.435			307.435	
0439 02006	MISSIONE		307.435			307.435	
0440 02006	MISSIONE		213.270			213.270	
0441 02006	MISSIONE		61.130			61.130	
0442 02006	MISSIONE		181.132			181.132	
0443 02006	MISSIONE		455.492			455.492	
0444 02006	MISSIONE		720.000			720.000	
0445 02006	MISSIONE		230.000			230.000	



XII LEGISLATURA - DISEGNI DI LEGGE E RELAZIONI - DOCUMENTI

LISTA RESIDUI PASSIVI PER L'ANNO 1991

SEZ. N° IMP. COD. COM.	DESCRIZIONE	CREDITORE	AMMONTARE	IMBALSAMI	PASSIVO	DA PAGARE	N° MOD. DATA N.
0427 91247 102004	PARTE S.20 RISS. PEREZINI	PEREZINI FABRIZIO	6.390			6.390	
0428 91132 102004	RIMBORSO SPESE PEDIAGGIO	ZAMPARANI CARLA	69.000			69.000	
0429 91111 102004	RIMBORSO SPESE PEDAGGIO	DE LUCA GIOVANNI	19.600			19.600	
		TOTALE CAPITOLO	1.044.990			1.044.990	
0401 91147 102004	S.20 MISSIONE DR. BOGGIANI GAETANO MESE DI SETTEMBRE	BOGGIANI GAETANO	734.250			734.250	
0401 91148 102004	S.20 MISSIONE DR. PALUMBO MASSIMO MESE DI SETTEMBRE	PALUMBO MASSIMO	301.530			301.530	
0401 91153 102004	INTERCIPRO MISSIONE S.ANGELO L. DR. GAETANO BOGGIANI	BOGGIANI GAETANO	543.000			543.000	
0401 91240 102004	SALDO MISSIONE ROMA OTTOBRE 91 DR. PALUMBO R.	PALUMBO MASSIMO	67.325			67.325	
0401 91241 102004	SALDO MISSIONE ROMA OTTOBRE 91 DR. BOGGIANI G.	BOGGIANI GAETANO	350.540			350.540	
0402 91441 102004	BUJERA NOTA 205 RIMBORSI AUTOSTRADA VIAGGI DI SERVIZIO	ECONOMATO	9.200			9.200	
0402 91442 102004	BUJERA NOTA 206 RIMBORSI AUTOSTRADA VIAGGI DI SERVIZIO	ECONOMATO	6.200			6.200	
0402 91443 102004	BUJERA NOTA 209 RIMBORSI AUTOSTRADA VIAGGI DI SERVIZIO	ECONOMATO	11.000			11.000	
0402 91444 102004	MAZZIHELLI NOTA 211 RIMBORSI AUTOSTRADA VIAGGI DI SERVIZIO	ECONOMATO	11.000			11.000	
0402 91445 102004	COPPOLINO NOTA 215 RIMBORSI AUTOSTRADA VIAGGI DI SERVIZIO	ECONOMATO	19.000			19.000	
0402 91525 102004	NOTTO NOTA 222 RIMBORSI TASSE AUTOSTRADA	ECONOMATO	9.100			9.100	
0402 91531 102004	NOTTO NOTA 229 RIMBORSI AUTOSTRADA	ECONOMATO	2.900			2.900	
0402 91537 102004	BERTOLETTI NOTA 234 RIMBORSI AUTOSTRADA	ECONOMATO	5.900			5.900	
0402 91580 102004	SALDO MISSIONE DAL 14/10 AL 18/10 COMPORNO SIFU PERUGIA	LUPERTO ELISABETTA	186.193			186.193	
0402 91709 102004	MISSIONE TERRITORIO NAZIONALE	NOTTO MARCO	402.004			402.004	
		TOTALE CAPITOLO	2.670.144			2.670.144	
0401 91350 102040	SALDO MISSIONE TORONTO SETTEMBRE / OTTOBRE 91 DR. POGNA	POGNA ROBERTO	1.744.390			1.744.390	
0401 91351 102040	REG.10 MISSIONE BANAGO-MILI DR. BORGHI	BORGHI BASILIO	1.231.000			1.231.000	
0402 91629 102040	SALDO MISSIONE TUCSON ARIZONA 6/10-12/10 TINTO INTERN. COM.	NOTTO MARCO	1.805.936			1.805.936	
0431 02145 102040	STAGE 14.60.	MARANTA FABRIZIO	3.500.000			3.500.000	
		TOTALE CAPITOLO	6.360.326			6.360.326	
0407 02539 102044	RIME MISS. SETTEMBRE/OTTOBRE	SALVATORE RUSSO	671.945			671.945	
		TOTALE CAPITOLO	671.945			671.945	
0408 90790 102046	RIMBORSO MISSIONE FRANCIA	INTROZZI FABIO	477.950			477.950	
		TOTALE CAPITOLO	477.950			477.950	
0401 91239 102048	RIME SPESE BORSISIA LAMPANONIS - CLEMONI-FERRANDI(FRANCIA)	LAMPANONIS TATIANA	659.500			659.500	
0404 91041 102048	PARTICIPAZIONE CORSO TECNICO PIANO PRESSO ETN 23-28/6/91	TERZI VALEERIA	2.074.080			2.074.080	
		TOTALE CAPITOLO	2.733.580			2.733.580	
0401 02587 102048	RAMO INTEGR. AL RAMO. 3324 27.12.91	BORGHI BASILIO	539.230			539.230	
		TOTALE CAPITOLO	539.230			539.230	
0401 91234 102042	S.00 MISSIONE PARIGI-SETTEMBRE 90 DR. BORGHI	BORGHI BASILIO	694.480			694.480	
0401 91235 102042	SALDO MISSIONE PARIGI SETTEMBRE 1990 DR. POGNA	POGNA ROBERTO	649.900			649.900	
0401 91236 102042	SALDO MISSIONE PARIGI SETTEMBRE 90 DR. POGNA	POGNA ROBERTO	512.945			512.945	
		TOTALE CAPITOLO	1.857.325			1.857.325	
0400 02520 102080	COMIT. 90/91 F. 6/91	E.N.P.A.I.A.	10.264.975			10.264.975	
0400 02549 102080	VERS. EMPAS 91	E.N.P.A.S.	843.946			843.946	
0401 02514 102080	COMIT. 90/91 F. 6/91	E.N.P.A.I.A.	9.248.400			9.248.400	
0401 02534 102080	COMIT. 90 F. 6/91	E.N.P.A.I.A.	1.803.045			1.803.045	
0402 02518 102080	COMIT. 90/91 F. 6/91	ENTE NAZIONALE PREVIDENZA ASSISTENZA IMP. AGRICOLI	4.819.202			4.819.202	

XII LEGISLATURA - DISEGNI DI LEGGE E RELAZIONI - DOCUMENTI

LISTA RESIDUI PASSIVI PER L'ANNO 1991

SEZ.	IMP.	COO. CAP.	DESCRIZIONE	DEBITORE	AMMONTARE	IMBILAZIONI	PAGATO	DA PAGARE	N° TALI	DATA MAG.
0402	0254	102000	CONTR. 90/91 F. 6/7/91	ENTE NAZIONALE PREVIDENZA ASSISTENZA TIR AGRICOLI	293.300			293.300		
0402	0254	102000	CONTR. 90 F. 6/7/91	ENTE NAZIONALE PREVIDENZA ASSISTENZA TIR AGRICOLI	340.370			340.370		
0402	0405	102000	CONTRIBUTI ALIQUO-RONCIGNA OTTOBRE 22-31/2	ISTITUTO NAZIONALE DELLA PREVIDENZA SOCIALE	1.000.000			1.000.000		
0402	0405	102000	CONTRIBUTI IMPEGGATI NOVEMBRE 8-14/2	ISTITUTO NAZIONALE DELLA PREVIDENZA SOCIALE	1.205.000			1.205.000		
0402	0405	102000	CONTRIBUTI 2° TRIMESTRE 1991 OPERA TEMPO INDETERMINATO	ISTITUTO NAZIONALE DELLA PREVIDENZA SOCIALE	24.428.275			24.428.275		
0402	0405	102000	CONTRIBUTI 2° TRIMESTRE 1991 OPERA TEMPO INDETERMINATO	SCAU 88	9.122.016			9.122.016		
0402	0405	102000	CONTRIBUTI ALIQUO-RONCIGNA STIPENDIO DICEMBRE 91	SCAU 31-31	2.240.500			2.240.500		
0402	0405	102000	CONTRIBUTI ALIQUO-RONCIGNA STIPENDIO DICEMBRE 91	ISTITUTO NAZIONALE DELLA PREVIDENZA SOCIALE	2.411.000			2.411.000		
0402	0405	102000	CONTRIBUTI ALIQUO-RONCIGNA STIPENDIO DICEMBRE 91	SCAU 01	226.226			226.226		
0402	0405	102000	CONTRIBUTI ALIQUO-RONCIGNA STIPENDIO DICEMBRE 91	SCAU 02	3.714.995			3.714.995		
0402	0405	102000	CONTR. 90/91 F. 6/7/91	E.N.P.A.I.A.	397.645			397.645		
0402	0405	102000	CONTR. 90/91 F. 6/7/91	E.N.P.A.I.A.	115.350			115.350		
0402	0405	102000	CONTR. 90/91 F. 6/7/91	E.N.P.A.I.A.	8.226.708			8.226.708		
0402	0405	102000	CONTR. 90/91 F. 6/7/91	E.N.P.A.I.A.	5.375.407			5.375.407		
0402	0405	102000	CONTR. 90/91 F. 6/7/91	E.N.P.A.I.A.	4.743.944			4.743.944		
0402	0405	102000	CONTR. 90/91 F. 6/7/91	SORRENTINO GIUSEPPE	2.287.000			2.287.000		
0402	0405	102000	CONTR. 90/91 F. 6/7/91	SORRENTINO GIUSEPPE	1.169.000			1.169.000		
0402	0405	102000	CONTR. 90/91 F. 6/7/91	SORRENTINO GIUSEPPE	5.795.593			5.795.593		
0402	0405	102000	CONTR. 90/91 F. 6/7/91	SORRENTINO GIUSEPPE	3.024.040			3.024.040		
0402	0405	102000	CONTR. 90/91 F. 6/7/91	SORRENTINO GIUSEPPE	2.307.000			2.307.000		
0402	0405	102000	CONTR. 90/91 F. 6/7/91	TOTALE CAPITULO	106.444.341			106.444.341		
0407	0258	102001	CONTR. 90/91 F. 6/7/91	E.N.P.A.I.A.	3.249.811			3.249.811		
0407	0258	102001	CONTR. 90/91 F. 6/7/91	E.N.P.A.I.A.	107.115			107.115		
0407	0254	102001	VERS. LIPAS 91	E.N.P.A.S.	16.253			16.253		
0407	0254	102001	RIEPI. IMP. CARICO 1ST. 22-942	E.N.P.A.S.	354.582			354.582		
0407	0254	102001	RIEPI. MALATTIA A CARICO 1ST. 9-492	E.N.P.A.S.	148.104			148.104		
0407	0257	102001	NOTA DI RETTIFICA AL MOD. DR. 10/2	E.N.P.A.S.	41.784			41.784		
0407	0257	102001	CONTR. AGRIC. UNIFIC. 2° TRIM. 91 0.1.1.	S.C.A.U.	8.443.472			8.443.472		
0407	0257	102001	CONTR. AGRIC. UNIFIC. 2° TRIM. 91 0.1.1.	S.C.A.U.	377.042			377.042		
0407	0257	102001	CONTR. AGRIC. UNIFIC. 2° TRIM. 91 0.1.1.	S.C.A.U.	158.204			158.204		
0407	0257	102001	CONTR. AGRIC. UNIFIC. 2° TRIM. 91 0.1.1.	S.C.A.U.	232.675			232.675		
0407	0257	102001	CONTR. AGRIC. UNIFIC. 2° TRIM. 91 0.1.1.	S.C.A.U.	96.892			96.892		
0407	0257	102001	CONTR. AGRIC. UNIFIC. 2° TRIM. 91 0.1.1.	S.C.A.U.	390.845			390.845		
0407	0257	102001	CONTR. AGRIC. UNIFIC. 2° TRIM. 91 0.1.1.	S.C.A.U.	246.825			246.825		
0407	0257	102001	CONTR. AGRIC. UNIFIC. 2° TRIM. 91 0.1.1.	S.C.A.U.	14.782.824			14.782.824		
0408	0254	102002	CONTR. 90/91 F. 6/7/91	E.N.P.A.I.A.	12.444.702			12.444.702		
0408	0254	102002	CONTR. 90 F. 6/7/91	E.N.P.A.I.A.	1.247.325			1.247.325		
0408	0254	102002	CONTR. 90 F. 6/7/91	E.N.P.A.I.A.	35.865			35.865		
0408	0254	102002	CONTR. 90 F. 6/7/91	E.N.P.A.I.A.	3.052.111			3.052.111		
0408	0254	102002	CONTR. 90 F. 6/7/91	E.N.P.A.I.A.	4.924.185			4.924.185		
0408	0254	102002	CONTR. 90 F. 6/7/91	E.N.P.A.I.A.	37.481			37.481		
0408	0254	102002	CONTR. 90 F. 6/7/91	E.N.P.A.I.A.	29.742			29.742		
0408	0254	102002	CONTR. 90 F. 6/7/91	E.N.P.A.I.A.	2.928.999			2.928.999		
0408	0254	102002	CONTR. 90 F. 6/7/91	E.N.P.A.I.A.	4.823.818			4.823.818		
0408	0254	102002	CONTR. 90 F. 6/7/91	E.N.P.A.I.A.	1.348.506			1.348.506		
0408	0254	102002	CONTR. 90 F. 6/7/91	E.N.P.A.I.A.	31.107.155			31.107.155		
0408	0254	102002	CONTR. 90 F. 6/7/91	E.N.P.A.I.A.	2.585.009			2.585.009		
0408	0254	102002	CONTR. 90 F. 6/7/91	E.N.P.A.I.A.	2.585.009			2.585.009		

XII LEGISLATURA - DISEGNI DI LEGGE E RELAZIONI - DOCUMENTI

LISTA RESIDUI PASSIVI PER L'ANNO 1991

SEZ.	IMP.	COB.	CAP.	DESCRIZIONE	CREDITORE	APERTURE	VALORIZZI	PAGATO	DA PAGARE	N° NUM.	DATA NUM.
0400	02402	102007	102007	IST. 9443	E.R.P.A.I.A.	481.305			481.305		
0400	02510	102007	102007	CONTR. 90/79 F. 6/79	E.R.P.A.I.A.	13.820.354			13.820.354		
0400	02530	102007	102007	CONTR. 90 F. 6/79	E.R.P.A.I.A.	675.160			675.160		
0402	91204	102007	102007	CONTRIBUTI LAVORATI OTTOBRE 32.312	ISTITUTO NAZIONALE DELLA PREVIDENZA SOCIALE	473.200			473.200		
0402	91494	102007	102007	CONTRIBUTI IMPIEGATI NOVEMBRE 0.442	ISTITUTO NAZIONALE DELLA PREVIDENZA SOCIALE	487.300			487.300		
0402	91499	102007	102007	CONTRIBUTI LAVORATI STIPENDIARIO DICEMBRE 1991 QUOTA 32.312	ISTITUTO NAZIONALE DELLA PREVIDENZA SOCIALE	1.202.000			1.202.000		
					TOTALE CAPITULO	17.162.339			17.162.339		
0406	90451	102006	102006	CONTRIBUTI AGRICOLI UNIFICATI 0.1.0. 2 TRIM. 91 DOC. 675	C.A.U.	912.054			912.054		
0406	90443	102006	102006	CONTRIBUTI AGRICOLI UNIFICATI 0.1.1. 2 TRIM. 91 DOC. 684	C.A.U.	1.403.087			1.403.087		
0407	90510	102006	102006	CONTR. AGRIC. UNIFIC. 0.1.0. 2° TRIM. 91	S.C.A.U.	2.355.941			2.355.941		
0413	02402	102001	102001	IST. 9442	EMPALIA	4.120.278			4.120.278		
					TOTALE CAPITULO	4.120.278			4.120.278		
0401	91164	102006	102006	VERS. CONTR. IMPS A CARICO DELL' ISTITUTO - OTTOBRE 1991	IMPS	130.465			130.465		
0401	91275	102006	102006	VERS. IMPS MESE DI DICEMBRE 1991 QUOTA DIPENDENTI	IMPS	130.465			130.465		
0401	91279	102006	102006	VERS. IMPS MESE DI DICEMBRE 91 QUOTA DIPENDENTI	IMPS	1.112.437			1.112.437		
					TOTALE CAPITULO	1.112.437			1.112.437		
0400	02400	102006	102006	IST. 9442 PARIS	E.R.P.A.I.A.	2.372.099			2.372.099		
0402	91200	102006	102006	CONTRIBUTI RIZZI-MOZZI-MERLINI OTTOBRE 32.312	ISTITUTO NAZIONALE DELLA PREVIDENZA SOCIALE	4.596.973			4.596.973		
0402	91475	102006	102006	CONTRIBUTI IMPIEGATI NOVEMBRE 0.442	ISTITUTO NAZIONALE DELLA PREVIDENZA SOCIALE	123.995			123.995		
0402	91481	102006	102006	CONTRIBUTI RIZZI-MOZZI-MERLINI STIPENDI DICEMBRE 91 32.312	ISTITUTO NAZIONALE DELLA PREVIDENZA SOCIALE	123.995			123.995		
					TOTALE CAPITULO	1.666.000			1.666.000		
0401	91146	102006	102006	VERS. CONTR. IMPS A CARICO DELL' ISTITUTO - OTTOBRE 1991	IMPS	1.972.600			1.972.600		
0401	91194	102006	102006	VERS. CONTR. IMPS COME DA RETTIFICA DM 10/1/89-DM 10/2/89	IMPS	3.224.600			3.224.600		
0401	91254	102006	102006	VERS. CONTR. SCAM OPERAI ANZIENTI	SCAM	6.815.000			6.815.000		
0401	91255	102006	102006	VERS. CONTR. SCAM OPERAI ANZIENTI	SCAM	613.480			613.480		
0401	91273	102006	102006	VERS. IMPS DICEMBRE 91 QUOTA DIPENDENTI	IMPS	140.220			140.220		
0401	91277	102006	102006	VERS. IMPS MESE DI DICEMBRE 91 QUOTA IMPIEGATI	IMPS	3.540.975			3.540.975		
0404	90703	102006	102006	CONTRIBUTI PREVIDENZIALI OTTOBRE 91 - TAGLIARELLI N.	IMPS	11.680.973			11.680.973		
0404	90943	102006	102006	VERSAMENTO RITENUTE PREVIDENZIALI NOVEMBRE 91 - TAGLIARELLI N.	IMPS	528.844			528.844		
0404	91046	102006	102006	CONTRIBUTI PREVIDENZIALI DICEMBRE 1991 - TAGLIARELLI N.	IMPS	815.084			815.084		
					TOTALE CAPITULO	493.000			493.000		
					TOTALE CAPITULO	507.000			507.000		
					TOTALE CAPITULO	943.000			943.000		
0401	91467	102006	102006	VERS. CONTR. IMPS A CARICO DELL' ISTITUTO - OTTOBRE 1991	IMPS	19.305.374			19.305.374		
					TOTALE CAPITULO	3.888.508			3.888.508		
					TOTALE CAPITULO	3.888.508			3.888.508		
0404	90734	102005	102005	CONTRIBUTI PREVIDENZIALI OTTOBRE 91 - VALE' G.	IMPS	515.000			515.000		
0404	90942	102005	102005	VERSAMENTO RITENUTE PREVIDENZIALI NOVEMBRE 91 - VALE' G.	IMPS	528.000			528.000		
0404	91047	102005	102005	CONTRIBUTI PREVIDENZIALI DICEMBRE 1991 - VALE' G.	IMPS	1.007.000			1.007.000		
0404	91124	102005	102005	CONTRIBUTI EMPALIA-COMGALDIO 91 E I DATA 92-IMPIEGATI AGRIC. E.R.P.A.I.A.	IMPS	1.129.150			1.129.150		
					TOTALE CAPITULO	3.169.150			3.169.150		
0410	02407	102007	102007	CONTR. PREV. 1991	EMPALIA	247.180			247.180		

XII LEGISLATURA - DISEGNI DI LEGGE E RELAZIONI - DOCUMENTI

LISTA RESIDUI PASSIVI PER L'ANNO 1991

SECT. N° IMP. COD. CAP.	DESCRIZIONE	CREDITORE	AMMONTARE	IMMAGAZZINI	PAGATO	DA PAGARE	N° NUM.	DATA PAG.
0401 01200	02000	VERS. IMPS MESE DI DICEMBRE PI RUOTA DIFENSORI				267.190		
0404 00230	02000	COMPENSAZI. IMPS OTTOBRE PI BARDONICELLI N.	699.872			699.872		
0404 00265	02000	VERSAMENTO RIENTRATI PREVIDENZIALI NOVEMBRE PI BARDONICELLI N.	493.000			493.000		
0404 00265	02000	VERSAMENTO RIENTRATI PREVIDENZIALI NOVEMBRE PI BARDONICELLI N.	504.000			504.000		
0404 01045	02000	VERSAMENTO COMPENSAZI. EMALIA ANNO 1991 - BARDONICELLI N.	907.040			907.040		
0412 02484	02000	COMPENSAZI. PREVIDENZIALI DICEMBRE 1991 - BARDONICELLI N.	618.000			618.000		
0412 02484	02000	COMPENSAZI. PREVIDENZIALI DICEMBRE 1991 - BARDONICELLI N.	79.485			79.485		
0412 02484	02000	COMPENSAZI. PREVIDENZIALI DICEMBRE 1991 - BARDONICELLI N.	3.301.337			3.301.337		
0401 01165	02000	VERS. COMIT. IMPS A CARICO DELL'ISTITUTO OTTOBRE 1991	1.112.437			1.112.437		
0401 01274	02000	VERS. IMPS MESE DI DICEMBRE PI RUOTA DIFENSORI	1.112.437			1.112.437		
0401 01278	02000	VERS. IMPS MESE DI DICEMBRE PI RUOTA DIFENSORI	1.964.930			1.964.930		
0410 00161	102100	ASS. SISTEMISTA IRI	6.171.804			6.171.804		
0410 00161	102100	ASS. SISTEMISTA IRI	14.994.000			14.994.000		
0410 00161	102100	ASS. SISTEMISTA IRI	14.994.000			14.994.000		
0404 02560	102100	FATTURA DI DEL 02/01/92 EDISO IMMOBILIARE DI R. 0006181	1.737.400			1.737.400		
0410 02164	102101	18 ORE ASSIST. SISTEM.	1.737.400			1.737.400		
0410 02428	102101	ASS. FORM. DIC. 1991	4.819.300			4.819.300		
0404 01043	104010	CONGUGLIO AFF. FABBR. CIVILI DAL 1987/88 AL 1989/90 AUT. INST. DR. A. ROTA	1.484.120			1.484.120		
0404 01043	104010	CONGUGLIO AFF. FABBR. CIVILI DAL 1987/88 AL 1989/90 AUT. INST. DR. A. ROTA	6.303.620			6.303.620		
0404 01043	104010	CONGUGLIO AFF. FABBR. CIVILI DAL 1987/88 AL 1989/90 AUT. INST. DR. A. ROTA	7.682.600			7.682.600		
0404 01043	104010	CONGUGLIO AFF. FABBR. CIVILI DAL 1987/88 AL 1989/90 AUT. INST. DR. A. ROTA	7.682.600			7.682.600		
0400 02497	104020	AGO PI	4.548.970			4.548.970		
0402 01381	104020	PI OTTOBRE 1991	4.548.970			4.548.970		
0402 01321	104020	ILLUMINAZIONE ISTITUTO OTTOBRE-NOVEMBRE	3.507.861			3.507.861		
0402 01322	104020	ILLUMINAZIONE ANTIZIONE OTTOBRE-NOVEMBRE	4.484.600			4.484.600		
0402 01378	104020	PI ISTITUTO NOVEMBRE	946.740			946.740		
0402 01606	104020	CAMPIONE ACQUA IRRIGAZIONE ANNO PI C. 132 COM. BOBBIA BUDIMIA	184.950			184.950		
0402 01616	104020	CAMPIONE ACQUA IRRIGAZIONE ANNO PI C. 294 COM. BOBBIA GUIDANA	4.728.250			4.728.250		
0402 01706	104020	FORZA NOTTICE ISTITUTO DICEMBRE PI	30.000			30.000		
0402 00172	104020	BOLLETTA CONSIGLIO LUCE PALU' SETT. OTT. PI	38.700			38.700		
0403 00178	104020	BOLLETTA LUCE OTT.-NOV. PI BACIA POLESINE	59.350			59.350		
0403 00182	104020	BOLLETTA LUCE OTT.-NOV. PI MONTANARA	51.100			51.100		
0403 00187	104020	FATT. 244024 GAS RETINO MONTANARA OTT.-NOV. PI	385.300			385.300		
0404 00898	104020	BOLLETTA AGOSTO PI	125.350			125.350		
0404 00898	104020	BOLLETTA AGOSTO-SETTEMBRE PI	10.200			10.200		
0404 00900	104020	BOLLETTA AGOSTO-SETTEMBRE PI	148.849			148.849		
0404 01000	104020	BOLLETTA ENE - OTT.-NOV. 1991	14.604			14.604		
0404 01001	104020	BOLLETTA ENE OTT.-NOV. 1991	14.606			14.606		
0404 01002	104020	BOLLETTA ENE DICEMBRE 1991	15.793			15.793		
0404 01050	104020	FATT. M. 9951-AT. 4400 OPL. PREPARO COMBUSTIONE PER RISCALDAM. SODORAS	15.792			15.792		
0404 01066	104020	BOLLETTA ENE OTT.-NOV. PI	2.718.850			2.718.850		
0404 01066	104020	BOLLETTA ENE OTT.-NOV. PI	3.910.700			3.910.700		
0404 01066	104020	BOLLETTA ENE OTT.-NOV. PI	30.400			30.400		

XII LEGISLATURA - DISEGNI DI LEGGE E RELAZIONI - DOCUMENTI

LISTA RESIDUI PASSIVI PER L'ANNO 1991

SEL. N° IMP.	COD. CAP.	DESCRIZIONE	CREDITORE	IMPORTARE	VARIAZIONI	PAGATO	DA PAGARE	N° PAG.	DATA V.
0404	104020	BOLLETTA CONSORD ACQUA 2 QUADR. P1	CONSIGLIO AMMINISTRATIVO DELLA VAL D'ARDA	245.330			245.330		
0405	02459	IMP. TASSE 3 RATA	ESATTORIA DI VG.	96.644			96.644		
0405	104020	IDL. NUOVA SEDE OTTOBRE	E.N.E.L.	715.700			715.700		
0405	104020	IDL. VECCHIA SEDE OTTOBRE	E.N.E.L.	437.800			437.800		
0405	104020	IDL. VECCHIA SEDE SET. - OTTOBRE	E.N.E.L.	91.330			91.330		
0405	104020	IDL. VECCHIA SEDE SET. - OTTOBRE	E.N.E.L.	53.800			53.800		
0405	104020	IDL. NUOVA SEDE NOVEMBRE	E.N.E.L.	1.404.000			1.404.000		
0406	104020	BOLLETTA ENEL PERIODO SETT-OCT P1 DOC. 472	E.N.E.L.	227.500			227.500		
0406	104020	BOLLETTA ENEL PERIODO NOV-DIC P1 DOC. 472	E.N.E.L.	344.330			344.330		
0407	02384	OTT. NOV. ENEL	OTIVERSI	103.300			103.300		
			TOTALE CAPITULO	29.359.041			29.359.041		
0407	104021	ENERG. ELETTR. OTTOBRE P1	E.N.E.L.	937.400			937.400		
0407	104021	ENERG. ELETTR. OTTOBRE P1	E.N.E.L.	1.258.850			1.258.850		
			TOTALE CAPITULO	1.416.550			1.416.550		
0408	105344	CONS. SET-OCT-NUOVO	E.N.E.L.	92.290			92.290		
0408	105344	CONS. SET-OCT-CARINARI 162 (FIRE)	E.N.E.L.	8.700			8.700		
0408	105351	CONS. SET-OCT. (C.M.A. S. MARTINA)	E.N.E.L.	82.900			82.900		
0408	105352	CONS. SET-OCT. (C.M.A. S. MARTINA)	E.N.E.L.	38.022			38.022		
0408	105353	CONS. 3° TRIM. P1-FIRE-CUSTONE	CONS. ACQUA POTABILE	28.420			28.420		
0408	105354	CONS. 3° TRIM. P1-CUSTONE	CONS. ACQUA POTABILE	18.648			18.648		
0408	105354	CONS. 3° TRIM. P1-FORESTIERA ESTIVA	CONS. ACQUA POTABILE	21.711			21.711		
0408	105355	CONS. 3° TRIM. P1-CARINARI 162 (FIRE)	CONS. ACQUA POTABILE	80.700			80.700		
0408	105356	CONS. NOV-DIC. C.M.A. S. MARTINA	E.N.E.L.	34.290			34.290		
0408	105357	CONS. NOV-DIC. C.M.A. S. MARTINA	E.N.E.L.	403.621			403.621		
0407	105344	ENERG. ELETTR. NOVEMB. P1	E.N.E.L.	979.020			979.020		
0407	105347	ENERG. ELETTR. NOVEMBRE P1	E.N.E.L.	311.630			311.630		
0407	105352	RILIEVI IN COMUNE DI VILLAMARSH	ASS. IRRIGAL. DREST SSSIA	537.200			537.200		
			TOTALE CAPITULO	1.779.900			1.779.900		
0400	02495	AGD. P1 SEDE	E.N.E.L. NAZIONALE ENERGIA ELETTRICA	1.197.813			1.197.813		
			TOTALE CAPITULO	1.197.813			1.197.813		
0401	104029	PAG. ENEL	E.N.E.L.	30.930			30.930		
0401	104029	PAG. BOLLETTA LUCE PERIODO 9-10/91	E.N.E.L.	172.300			172.300		
0401	104029	PAG. BOLL. ENEL NOVEMBRE 1991	E.N.E.L.	2.113.130			2.113.130		
			TOTALE CAPITULO	2.316.400			2.316.400		
0401	104028	ENERGIA ELETTRICA OTTOBRE 1991 NUOVA ISTITUIZIONE	E.N.E.L.	1.741.730			1.741.730		
			TOTALE CAPITULO	1.741.730			1.741.730		
0400	02494	AGD. P1 SEDE	E.N.E.L. NAZIONALE ENERGIA ELETTRICA	2.044.006			2.044.006		
0402	104028	ILLUMINAZIONE ISTITUITO OTTOBRE-NOVEMBRE	E.N.E.L.	210			210		
			TOTALE CAPITULO	2.044.216			2.044.216		
0400	02394	GASOLIO	MURMI FEDIUNORO	3.498.000			3.498.000		
0402	104030	B.N. 624 P1. 14071 DEL 9/12/91 GASOLIO RISCALDAMENTO	CALOR SYSTEMS SPA	7.080.024			7.080.024		
0402	104030	B.N. 625 P1. 801 DEL 16/12/91 GASOLIO RISCALDAMENTO	MARCHESTI GIOMARI	46.330			46.330		
0402	104030	B.N. 624 P1. 14074 DEL 9/12/91 GASOLIO RISCALDAMENTO	CALOR SYSTEMS SPA	4.407.481			4.407.481		
0404	104030	FATTURA N. 927 DEL 27/12/91 GASOLIO PER RISCALDAMENTO DOC. 673	I.T.C.I.C.N.	1.136.371			1.136.371		

XII LEGISLATURA - DISEGNI DI LEGGE E RELAZIONI - DOCUMENTI

LISTA RESIDUI PASSIVI PER L'ANNO 1991

SET. N° IMP.	COD. CAP.	DESCRIZIONE	CREDITORE	AMMONTARE	VALORIZZAZIONI	PASSIVO	DA PAGARE	IF NUM.	DATA NUM.
0400	02090	104030	104030				310.735		
							16.679.901		
0407	00401	104031	104031				2.166.276		
0407	00401	104031	104031				2.308.600		
0407	00502	104031	104031				548.916		
0407	00561	104031	104031				194.208		
0407	00562	104031	104031				3.566.998		
0407	00563	104031	104031				2.427.600		
0407	00564	104031	104031				194.208		
							296.132		
							11.702.938		
0408	00383	104032	104032				123.100		
							123.100		
0412	02037	10403A	10403A				639.000		
							639.000		
0401	01221	104038	104038				5.713.190		
0401	01209	104038	104038				11.900		
0401	01210	104038	104038				62.600		
0401	01211	104038	104038				37.000		
							5.824.690		
0402	01206	104038	104038				11.405.400		
0402	01205	104038	104038				4.693.340		
0402	01204	104038	104038				9.536.089		
0402	01666	104038	104038				7.192.359		
							32.827.208		
0400	02091	104040	104040				22.454		
0400	02098	104040	104040				311.483		
0400	01111	104040	104040				4.000		
0400	01112	104040	104040				1.200		
0410	02102	104040	104040				30.000		
							7.546.791		
							7.915.928		
0407	00500	104041	104041				160.650		
0407	00549	104041	104041				160.650		
0407	00572	104041	104041				160.650		
							481.950		
0408	00385	104042	104042				214.200		
0408	00419	104042	104042				37.000		
							251.200		
0402	01353	104050	104050				104.164		
0402	01354	104050	104050				24.250		
0404	00452	104050	104050				720.000		
0404	00453	104050	104050				537.000		

XII LEGISLATURA - DISEGNI DI LEGGE E RELAZIONI - DOCUMENTI

LISTA RESIDUI PASSIVI PER L'ANNO 1991

SET. N° IMP.	COB. COM.	DESCRIZIONE DOC. ANO	CREDITORE	AMMONTARE	VARIAZIONI	PAGATO	DA PAGARE	N° ANNI	DATA *
0406	104000	ASSICURAZIONE FURTORE	ASSICURAZIONI GENERALI	423.500			423.500		
0400	02430	RIME SPESE POSTALI	DIVERSI	1.828.774			1.828.774		
0400	02448	N. 421	S.I.P. S.R. IT. PER L'ESERCIZIO TELEFONICO	1.442.400			1.442.400		
0402	04348	B N 271 FT 219 DEL 29/10/91 N 4 TRASPORTI NIENTI/TELEFONIA	AUTOREGOLAZIONE E TRASPORTI DI BASSO & C. S.R.E	614.000			614.000		
0402	04373	SPESA POSTALI ANTONICA N 3-4 VOL 34 1991	ECONOMATO	2.877.500			2.877.500		
0402	04374	TRACO FT 10033 DEL 13/11/91	ECONOMATO	30.300			30.300		
0402	04401	TRACO FT 9541 DEL 29/10/91	ECONOMATO	31.000			31.000		
0402	04406	TRACO FT 9546 DEL 29/10/91	ECONOMATO	29.300			29.300		
0402	04407	TRACO FT 9547 DEL 29/10/91	ECONOMATO	28.300			28.300		
0402	04408	TRACO FT 9549 DEL 29/10/91	ECONOMATO	31.000			31.000		
0402	04409	TRACO FT 9551 DEL 29/10/91	ECONOMATO	31.000			31.000		
0402	04410	TRACO FT 9552 DEL 29/10/91	ECONOMATO	31.000			31.000		
0402	04411	TRACO FT 9553 DEL 29/10/91	ECONOMATO	31.000			31.000		
0402	04412	TRACO FT 9554 DEL 29/10/91	ECONOMATO	31.000			31.000		
0402	04413	TRACO FT 9555 DEL 29/10/91	ECONOMATO	31.000			31.000		
0402	04414	TRACO FT 9556 DEL 29/10/91	ECONOMATO	31.000			31.000		
0402	04417	SPESA POSTALI ISTITUTO OTTOBRE	ECONOMATO	31.000			31.000		
0402	04428	MARZIALI NOTA 220 TASSE POSTALI ANTICIPATE	ECONOMATO	284.700			284.700		
0402	04545	MARZIALI NOTA 231 TASSE POSTALI ANTICIPATE	ECONOMATO	42.700			42.700		
0402	04547	DAL LETTERA VETTURA 370643795 DEL 02/12/91	ECONOMATO	10.500			10.500		
0402	04548	DAL LETTERA VETTURA 24059791 DEL 03/12/91	ECONOMATO	31.000			31.000		
0402	04549	DAL DOMINICELLI FT 80391423 DEL 28/11/91	ECONOMATO	46.000			46.000		
0402	04550	EXECUTIVE FT 079134 DEL 05/12/91	ECONOMATO	45.800			45.800		
0402	04551	TRACO FT 10028 DEL 04/12/91	ECONOMATO	61.000			61.000		
0402	04552	TRACO FT 10070 DEL 29/11/91	ECONOMATO	34.500			34.500		
0402	04553	SPESA POSTALI ISTITUTO NOVEMBRE 1991	ECONOMATO	207.100			207.100		
0402	04618	TRACO FT 11558 DEL 19/12/91 SPEDIZIONE PACCO SEDE CENTRALE	ECONOMATO	31.000			31.000		
0402	04619	MARZIALI NOTA 242 TASSE POSTALI ANTICIPATE	ECONOMATO	31.000			31.000		
0402	04625	SPESA POSTALI ISTITUTO DICEMBRE 1991	ECONOMATO	209.450			209.450		
0402	04626	SPESA POSTALI CORDONAMENTO AGOSTO-SETT-OCT-NOV- DICEMB. 91	ECONOMATO	72.250			72.250		
0402	04642	N. 425 FT. 294 DEL 30/11/91 TRASPORTO NIENTI/TELEFONIA	AUTOREGOLAZIONE E TRASPORTI DI BASSO & C. S.R.E	535.500			535.500		
0402	04708	11 TRIMESTRE 92 UTENZA 314054 FAX	SIP	87.754			87.754		
0403	00177	TRASPORTO SALONI FAIT. 244/9	COLLEGE SRL TRASPORTI NAZIONALI	78.160			78.160		
0403	00178	SPESA POSTA NOV-DIC 91	ARQUIRI FRANCA	44.105			44.105		
0404	00904	TASSA VERSAMENTO TRIBUTI SALARI OTTOBRE 91 OPERAI ABBICOLI	SPESA POSTALI, TELEGR., TELEFON., SPEDIZ. E SVINCOLI	950			950		
0404	00906	TASSA VERSAMENTO TRIBUTI SALARI IMPIEGATI ABBICOLI	SPESA POSTALI, TELEGR., TELEFON., SPEDIZ. E SVINCOLI	950			950		
0404	00967	TASSA VERSAMENTO CONTRIBUTI EMERITALE NOV. 91-IMP. TEL. ABB.	SPESA POSTALI, TELEGR., TELEFON., SPEDIZ. E SVINCOLI	950			950		
0404	00969	TASSA VERSAMENTO CONTRIBUTI EMERITALE NOVEMBRE 91-OPERAI ABB.	SPESA POSTALI, TELEGR., TELEFON., SPEDIZ. E SVINCOLI	950			950		
0404	00990	TASSA VERSAMENTO CONTRIBUTI EMERITALE MARZO 1991-BAIARDICHELLI N.	SPESA POSTALI, TELEGR., TELEFON., SPEDIZ. E SVINCOLI	750			750		
0404	00991	BOLLETTA SIP. 1 BIM. 92 - 903750	S.I.P.	320.750			320.750		
0404	01004	TASSA VERSAMENTO EMERITALE DICEMBRE 1991-0.1.1. E 0.1.0.	SPESA POSTALI, TELEGR., TELEFON., SPEDIZ. E SVINCOLI	950			950		
0404	01008	TASSA VERSAMENTO EMERITALE DICEMBRE 1991-IMPIEGATI ABB.	SPESA POSTALI, TELEGR., TELEFON., SPEDIZ. E SVINCOLI	950			950		
0404	01040	BOLLETTA SIP 1 BIM. 92 - 903750	S.I.P.	2.454.750			2.454.750		
0404	01049	SPESA POSTALI MESE DI OTTOBRE 1991	SPESA POSTALI, TELEGR., TELEFON., SPEDIZ. E SVINCOLI	159.900			159.900		
0404	01087	BOLLETTA SIP 4 BIM. 91 - 903750	S.I.P.	409.750			409.750		
0404	01092	SPESA POSTALI MESE DI NOVEMBRE 1991	SPESA POSTALI, TELEGR., TELEFON., SPEDIZ. E SVINCOLI	110.300			110.300		
0404	01113	SPESA POSTALI MESE DI DICEMBRE 1991	SPESA POSTALI, TELEGR., TELEFON., SPEDIZ. E SVINCOLI	94.150			94.150		
0405	00448	VI BIM. TEL. 070150	SIP	501.000			501.000		
0405	00449	VI BIM. TEL. 070150	SIP	1.359.000			1.359.000		
0405	00454	TRASPORTO MERCI	MUOTO	714.000			714.000		

XII LEGISLATURA - DISEGNI DI LEGGE E RELAZIONI - DOCUMENTI

LISTA RESIDUI PASSIVI PER L'ANNO 1991

SEL. N° TR.	COD. CAP.	DESCRIZIONE	CREDITORE	IMPORTARE	IMPAZIATI	PAGATO	DA PAGARE	IF. NUM.	DATA MM.
0405	0014	104060	SPEDIZIONE - F.E. -	34.295			34.295		
0405	0015	104060	SPEDIZIONE - F.E. -	40.000			40.000		
0405	0016	104060	SPEDIZIONE - F.E. -	39.890			39.890		
0405	0017	104060	SPEDIZIONE - F.E. -	31.000			31.000		
0405	0018	104060	SPEDIZIONE - F.E. -	31.000			31.000		
0405	0019	104060	SPEDIZIONE - F.E. -	54.400			54.400		
0405	0020	104060	SPEDIZIONE - F.E. -	131.650			131.650		
0405	0021	104060	SPEDIZIONE - F.E. -	43.200			43.200		
0405	0022	104060	SPEDIZIONE - F.E. -	178.500			178.500		
0405	0023	104060	SPEDIZIONE - F.E. -	11.300			11.300		
0405	0024	104060	SPEDIZIONE - F.E. -	3.000			3.000		
0405	0025	104060	SPEDIZIONE - F.E. -	9.800			9.800		
0405	0026	104060	SPEDIZIONE - F.E. -	750			750		
0405	0027	104060	SPEDIZIONE - F.E. -	2.250			2.250		
0405	0028	104060	SPEDIZIONE - F.E. -	750			750		
0405	0029	104060	SPEDIZIONE - F.E. -	3.750			3.750		
0405	0030	104060	SPEDIZIONE - F.E. -	750			750		
0405	0031	104060	SPEDIZIONE - F.E. -	750			750		
0405	0032	104060	SPEDIZIONE - F.E. -	39.270			39.270		
0405	0033	104060	SPEDIZIONE - F.E. -	4.150			4.150		
0405	0034	104060	SPEDIZIONE - F.E. -	11.000			11.000		
0405	0035	104060	SPEDIZIONE - F.E. -	340.000			340.000		
0405	0036	104060	SPEDIZIONE - F.E. -	1.262.000			1.262.000		
0405	0037	104060	SPEDIZIONE - F.E. -	39.000			39.000		
0405	0038	104060	SPEDIZIONE - F.E. -	1.377.000			1.377.000		
0405	0039	104060	SPEDIZIONE - F.E. -	9.800			9.800		
0405	0040	104060	SPEDIZIONE - F.E. -	7.500			7.500		
0405	0041	104060	SPEDIZIONE - F.E. -	750			750		
0405	0042	104060	SPEDIZIONE - F.E. -	3.800			3.800		
0405	0043	104060	SPEDIZIONE - F.E. -	65.000			65.000		
0405	0044	104060	SPEDIZIONE - F.E. -	27.800			27.800		
0405	0045	104060	SPEDIZIONE - F.E. -	10.000			10.000		
0405	0046	104060	SPEDIZIONE - F.E. -	4.500			4.500		
0405	0047	104060	SPEDIZIONE - F.E. -	4.900			4.900		
0405	0048	104060	SPEDIZIONE - F.E. -	750			750		
0413	0233	104060	SPEDIZIONE - F.E. -	14.800			14.800		
			TOTALE CAPITOLI	17.351.419			17.351.419		
0407	0013	104061	6° BIR. 91 294206	300.000			300.000		
0407	0014	104061	6° BIR. 91 291149	1.077.000			1.077.000		
0407	0015	104061	6° BIR. 91 292149	182.000			182.000		
0407	0016	104061	6° BIR. 91 294134	140.000			140.000		
0407	0017	104061	6° BIR. 91 292898	74.000			74.000		
0407	0018	104061	VERS. N.1 BOLLETTINO C/C POSTALE	750			750		
0407	0019	104061	PASAR. N.2 BOLLETTINO C/C POSTALE R.C. N.126 DEL 09-12-91	1.500			1.500		
0407	0020	104061	VERS. N. BOLLETTINO C/C POSTALE R.C. N.126 DEL 13-12-91	750			750		
0407	0021	104061	PASAR. LETTERA TASSATA R.C. N.127 DEL 13-12-91	750			750		
0407	0022	104061	VERS. N.1 BOLLETTINO C/C POSTALE R.C. N.128 DEL 17-12-91	750			750		
0407	0023	104061	VERS. N.1 BOLLETTINO C/C POSTALE R.C. N.128 DEL 17-12-91	750			750		
0407	0024	104061	VERS. N.1 BOLLETTINO C/C POSTALE R.C. N.129 DEL 18-12-91	750			750		
0407	0025	104061	SPESSE POSTALI RUC'0	9.970			9.970		
			TOTALE CAPITOLI	5.813.970			5.813.970		



XII LEGISLATURA - DISEGNI DI LEGGE E RELAZIONI - DOCUMENTI

LISTA RESIDUI PASSIVI PER L'ANNO 1991

SEL. N. LEG.	COD. CAP.	DESCRIZIONE	DEBITORE	APPORTARE	VALORIZZI	PAGATO	DI PAGARE	N. PAG.	DATA PAG.
0402	91460	TRACO FT 9179 DEL 28/10/91		34.300			34.300		
0402	91462	TRACO FT 9543 DEL 29/10/91		31.000			31.000		
0402	91463	TRACO FT 9544 DEL 29/10/91		31.000			31.000		
0402	91464	TRACO FT 9545 DEL 29/10/91		31.000			31.000		
0402	91465	TRACO FT 9546 DEL 29/10/91		11.025			11.025		
0402	91475	TRACO FT 9487 DEL 06/11/91		39.350			39.350		
0402	91476	DOMENICHELLI FT 88 20/10/91 DEL 06/11/91		40.000			40.000		
			TOTALE CAPITULO	229.875			229.875		
0407	90576	ACQ. FRANCOSELLI RIC. R. 121 DEL 04-12-91		30.000			30.000		
0407	90579	SPEDIZIONE PACCO		31.000			31.000		
0407	90585	ACQUISTO FRANCOSELLI RIC. R. 124 DEL 11-12-91		40.000			40.000		
0408	90547	SPEDIZIONE SIRENITI BRANCO		9.000			9.000		
0408	90547	SPEDIZIONE SIRENITI BRANCO		129.850			129.850		
0408	90589	SPEDIZIONE PACCO		22.600			22.600		
0408	90597	SPEDIZIONE PACCO		100.850			100.850		
0408	90604	SPEDIZIONE PACCO		4.800			4.800		
0408	90654	SPEDIZIONE PACCO		93.550			93.550		
0408	90654	SPEDIZIONE PACCO		74.050			74.050		
0408	90654	SPEDIZIONE PACCO		543.700			543.700		
			TOTALE CAPITULO	136			136		
0401	91107	SPED. PACCO ORDINARIO N. 136	SEZIONE S.A.L.	35.000			35.000		
0401	91114	SPED. PACCO PER FF. SS.	SEZIONE S.A.L.	40.000			40.000		
0401	91115	SPED. PACCO PER FF. SS.	SEZIONE S.A.L.	7.600			7.600		
0401	91118	SPED. PACCO ORDINARIO N. 180	SEZIONE S.A.L.	40.000			40.000		
0401	91121	SPED. PACCO PER FF. SS.	SEZIONE S.A.L.	7.600			7.600		
0401	91122	SPED. PACCO ORDINARIO N. 470	SEZIONE S.A.L.	7.600			7.600		
0401	91124	TRANSPORTO MERCE DA CANTIERA FT. 3/10/91 DEL 04/11/91	SEZIONE S.A.L.	96.000			96.000		
0401	91127	SPED. PACCO PER FF. SS.	SEZIONE S.A.L.	40.000			40.000		
0401	91128	SPED. PACCO PER FF. SS.	SEZIONE S.A.L.	61.000			61.000		
0401	91129	SPED. PACCO PER FF. SS.	SEZIONE S.A.L.	41.000			41.000		
0401	91130	SPEDIZIONE PACCO ORDINARIO N. 137	SEZIONE S.A.L.	2.600			2.600		
0401	91178	FT 182343 DEL 31/10/91 SPEDIZIONE	FIRI	98.990			98.990		
0401	91295	TRANSPORTO MERCE - LETTERA DI VETTURA	SEZIONE S.A.L.	37.000			37.000		
0401	91296	SPEDIZIONE PACCHI - RICEVERIA D'IMPOSTAZIONE	SEZIONE S.A.L.	43.200			43.200		
0401	91297	SPEDIZIONE PACCHI - RICEVERIA D'IMPOSTAZIONE	SEZIONE S.A.L.	46.400			46.400		
0401	91359	PARTE FT. 3/10/91 DEL 09/10/91 SPESE SPEDIZIONE DOMANILE	LEP. ALBARELLI SPA	15.000			15.000		
			TOTALE CAPITULO	591.526			591.526		
0401	91088	FT. N. 129974 DEL 09/10/91 - SPESE SPEDIZIONE DOMANILE	LEP. ALBARELLI SPA	194.571			194.571		
0401	91105	SPEDIZIONE PACCO ORDINARIO N. 136	SEZIONE S.A.L.	2.444			2.444		
0401	91106	SPEDIZIONE PACCO PER FF. SS.	SEZIONE S.A.L.	44.000			44.000		
0401	91108	LAVAGGIO FIAT TIPO-SCONTINO FISCALE	SEZIONE S.A.L.	15.000			15.000		
			TOTALE CAPITULO	256.015			256.015		
0401	91212	FT. N. 910277 DEL 19/11/91 ACQ. GASOLIO PER RISCALDAMENTO	AGIP PETROLI SPA	741.300			741.300		
			TOTALE CAPITULO	741.300			741.300		
0408	90553	ACQUISTO LIBRI	L'INFORMATORE ARABINO	35.350			35.350		
0408	90554	ABBONAMENTO 1992 "TERRA E VITA"	CONGIUNTOLE	88.750			88.750		
			TOTALE CAPITULO	124.100			124.100		

XII LEGISLATURA - DISEGNI DI LEGGE E RELAZIONI - DOCUMENTI

LISTA RESIDUI PASSIVI PER L'ANNO 1991

SEI. N.° SUP.	CC. CAP.	DESCRIZIONE	DEBITORE	AMMONTARE	IMBATTI	DA PAGARE	N.° INVE.	DATA A
0400	02411	estratti	U. INFORMATORE AGRIARIO	153.056		33.924		
0400	01790	GIARDINI FT. 448 DEL 30/10/91 PELLE PER RILEGATURA "MADRICA"	ECONOMATO	153.142		153.142		
0400	01790	B. N. 588 FT. 2 DEL 13/11/91 RILEGATURA IN PELLE MADRICA VOL. 34	BREMA PIETRO	238.000		238.000		
0400	01790	B. N. 600 FT. 1739 DEL 30/11/91 RILEGATURA A CALDO E PETFINE	TECNOGRAFI DI BARONI F. & C. SNC	108.000		108.000		
0400	01790	B. N. 611 FT. 1893 DEL 31/12/91 RILEGATURA A PETFINE	TECNOGRAFI DI BARONI F. & C. SNC	34.000		34.000		
0400	01790	B. N. 620 FT. 2095 DEL 31/12/91 RILEGATURA A PETFINE	TECNOGRAFI DI BARONI F. & C. SNC	195.000		195.000		
0400	01711	MADRICA N. 4/72 VOL. 37	STAMPERIA STEFAMONI SNC DI C. STEFAMONI & C.	103.410		103.410		
0400	00721	REVISTA - F. E. .	POLIZIA TR. LA BONTE - CIVILISA	77.500		77.500		
0400	00742	ESTRATTI	SPRINGER-VERLAG GRM & Co.	235.560		235.560		
0400	00440	FATT. N. 2824 DEL 16.11.91 PER ESTRATTI ARTICOLO DOC. 672	U. INFORMATORE AGRIARIO	153.034		153.034		
0400	00493	FATT. 2742 DEL 28/11/91 ARTICOLO SICILIA DOC. 487	U. INFORMATORE AGRIARIO	153.034		153.034		
0400	00663	STAMPA GENETICA AGRARIA	TOTALE CAPITULO	1.627.770		1.627.770		
0400	01052	2000 RUSTE PLASTIFICATE JOURNAL OF GENETICS AND BREEDING	INDUSTRIA GRAFICA FAILLI FAUSTO S.R.L.C.	11.373.990		11.373.990		
0400	01098	1000 cartoni e relativi busti	INDUSTRIA GRAFICA FAILLI FAUSTO S.R.L.C.	2.854.000		2.854.000		
0400	01098	n. 4 Journal of genetics and breeding	INDUSTRIA GRAFICA FAILLI FAUSTO S.R.L.C.	4.000.000		4.000.000		
0400	01094	estratti n. 4 Journal of genetics	INDUSTRIA GRAFICA FAILLI FAUSTO S.R.L.C.	13.000.000		13.000.000		
0400	01070	B. N. 422 FT. 3 DEL 5/12/91 RILEGATURA PELLE MADRICA 37/72 N. 1	BREMA PIETRO	238.000		238.000		
0400	01097	B. N. 444 FT. 8093 DEL 31/12/91 RILEGATURA A PETFINE	TECNOGRAFI DI BARONI F. & C. SNC	247.500		247.500		
0400	01110	MADRICA N. 4/72 VOL. 37	STAMPERIA STEFAMONI SNC DI C. STEFAMONI & C.	7.014.500		7.014.500		
0400	00042	TECNICO SETI COMICHE QUANTI	TOTALE CAPITULO	37.549.990		37.549.990		
0400	00051	DELIBERE CARTA N.° SECONDO FOGLI INT.	SEMANANTI UTINI	150.000		150.000		
0400	00379	50 RISO CARTA FOTOCOPIE	TIPO CARTOTECNICA CONTINENTAL	1.900.000		1.900.000		
0400	01030	CARTA LETTURA FACILITATA	I.C.R. INDUSTRIA CARTOGRAFICA ROMANA	802.040		802.040		
0400	01033	5000 MODELLI POKI 3000 MODELLI VOL. 2000 MODELLI POKI	I.C.R. INDUSTRIA CARTOGRAFICA ROMANA	781.600		781.600		
0400	01040	TOMER PER 2000 COPIE N.° 150	TIPO CARTOTECNICA CONTINENTAL	2.435.850		2.435.850		
0400	01047	1 SCARPA PER GIMODINO 1 STIVALE	DINCO S.R.L.	823.000		823.000		
0400	02035	BLOCCHI FT. 7/PRICE/VALZOLINE D'ORDINE/FRACCIATI/INVERTITO	FALLANI S.P.A.	150.000		150.000		
0400	02097	CANORE MANUT.	TIPOTEC S.P.A.	4.105.500		4.105.500		
0400	02428	MATERIALE VARIO	TIPOTEC S.P.A.	1.225.700		1.225.700		
0400	00173	FATT. 824 DISCHETTI E QUADERNI	DIVERSI	945.975		945.975		
0400	00184	FATT. 905 BLOCCHI-HUSTE-PENNE-OTOLI CALCOLATRICE E UNITÈ	CARTOLIBRERIA ZAGO S.N.C.	210.800		210.800		
0400	00441	CANCELLERIA	CARTOLIBRERIA ZAGO S.N.C.	284.850		284.850		
0400	00443	CANCELLERIA	F.G.R. DI ROCCA GIUSEPPINA & C. S.n.c.	423.000		423.000		
0400	00444	CANCELLERIA	F.G.R. DI ROCCA GIUSEPPINA & C. S.n.c.	81.000		81.000		
0400	00745	FISMA CARTA	F.G.R. DI ROCCA GIUSEPPINA & C. S.n.c.	177.000		177.000		
0400	00746	BISMA CARTA	F.G.R. DI ROCCA GIUSEPPINA & C. S.n.c.	287.000		287.000		
0400	00747	PORFOTISCHETTE	MASSELLI PER L'UFFICIO	43.000		43.000		
0400	00748	CANCELLERIA	MASSELLI PER L'UFFICIO	101.150		101.150		
0400	00749	CANCELLERIA	F.G.R. DI ROCCA GIUSEPPINA & C. S.n.c.	41.200		41.200		
0400	00749	CANCELLERIA	F.G.R. DI ROCCA GIUSEPPINA & C. S.n.c.	36.000		36.000		
0400	00749	FAT. N.° 198	IMMAGINE ROSA - FERRAMENTA	79.000		79.000		
0400	00749	FAT. N.° 204	IMMAGINE ROSA - FERRAMENTA	42.000		42.000		
0400	00749	FAT. N.° 209	IMMAGINE ROSA - FERRAMENTA	40.000		40.000		
0400	00749	FAT. N.° 1708113	ALCANTOR CHURCA S.r.l.	86.400		86.400		
0400	02541	SOSTITUISCE IL 2268	DIVERSI	53.950		53.950		
0400	02541	WATER-JUROIC CONC. 26 RICHIESTA ALLEGATA	MUSCO ITALY COMPUTER SUPPLIES S.P.A.	743.373		743.373		
0400	02543		TOTALE CAPITULO	16.536.828		16.536.828		

XII LEGISLATURA - DISEGNI DI LEGGE E RELAZIONI - DOCUMENTI

LISTA RESIDUI PASSIVI PER L'ANNO 1991

SEZ. N° TR.	COB. COM.	DESCRIZIONE	CREDITORE	AMMONTARE	VARIAZIONI	PIRATO	DA PAGARE	N° NUM.	DATA NUM.
0407	00005	104091	ACQ. INT. CAM. CARTA-FERRO-SCOTCH	1.184.000			1.184.000		
0408	00399	104092	LAMPADINE E SVILUPPO FOTO	58.112			58.112		
0409	00400	104093	BOLETTINI UFF. REGISTRO	58.112			58.112		
0410	00401	104094	CANI PER CALCOLATORE	58.112			58.112		
0411	00402	104095	SPESA DI CANCELLERIA	58.112			58.112		
0412	00403	104096	FATT. N. 664-INTERALE UNITO ECONOMATO	58.112			58.112		
0413	00404	104097	1000 COPIE CIRCOLARE "BANCA DATI"	58.112			58.112		
0414	00405	104098	1 da frammento III a IV stabilimento dischetti da 3.5	58.112			58.112		
0415	00406	104099	B N 543 FT. 1412 DEL 7/11/79 N. 30 CARTA FOTOCOPIE A4	189.375			189.375		
0416	00407	104100	B N 1544 DEL 27/10/79 FLOPPY DISK-INSTR. UCCAS CARTA FOTOCOPIE	635.971			635.971		
0417	00408	104101	B N 571 FT. 9198 DEL 8/11/79 CARTONE OMOLOGATO-PORTRAIT	115.192			115.192		
0418	00409	104102	B N 571 FT. 9198 DEL 8/11/79 N. 10 ROLLI MANNA 2316A	12.733			12.733		
0419	00410	104103	MARZIANI NOTA 204 N. 1 REGISTRO TELEFONATE	12.000			12.000		
0420	00411	104104	BUTERA NOTA 210 VITICHETTE ARRESIVE	23.400			23.400		
0421	00412	104105	ARREZZALI NOTA 219 PENNARELLI INDOLIBILI	19.000			19.000		
0422	00413	104106	ZEDURI NOTA 223 N. 1 INSTR. STAMPANTE	19.000			19.000		
0423	00414	104107	ZEDURI NOTA 224 NINE FANER-CASTELL	1.300			1.300		
0424	00415	104108	B.N. 535 FT. 1292 DEL 16/12/79 DISCHETTI INSTR. CARTA COMPUT.	640.444			640.444		
0425	00416	104109	B.N. 535 FT. 1292 DEL 16/12/79 CARTA FOTOCOPIE COLORIATA	110.600			110.600		
0426	00417	104110	B.N. 593 FT. 1793 DEL 30/11/79 CARTA FOTOCOPIE COLORIATA	58.500			58.500		
0427	00418	104111	B.N. 593 FT. 1793 DEL 30/11/79 FOLGI PALIESTERE PER FOTOCOPIE	50.000			50.000		
0428	00419	104112	B.N. 647 FT. 8095 DEL 31/12/79 CARTA COLORIATA PER FOTOCOPIE	41.400			41.400		
0429	00420	104113	B.N. 593 FT. 8094 DEL 31/12/79 CARTA FOTOCOPIE COLORIATA	164.100			164.100		
0430	00421	104114	FT. 283 DEL 13/1/79 MATERIALE CARTOLERIA	151.872			151.872		
0431	00422	104115	FATT. 1002/79 SODIO ACETATO	2.228.907			2.228.907		
0432	00423	104116	FATT. 112533 ACQUISTO DISCHETTI-INSTRUTTORE-SPAGNO INT. CONSUMO	79.411			79.411		
0433	00424	104117	FATT. 272 ACQUISTO N. 2000 SACCHI COTONE DA 19 50 E 25	349.800			349.800		
0434	00425	104118	FATT. N. 682-SERIE MEDICA E NITRATO AMMONIACO	1.948.000			1.948.000		
0435	00426	104119	FATT. N. 122-SALE PER DISSECCO	1.073.440			1.073.440		
0436	00427	104120	FATT. N. 3330-0-LLI 0,50 FRUMENTO CERTAURO	60.490			60.490		
0437	00428	104121	FATT. N. 3245-0-LLI 1,50 SALE PER DISSECCO	30.140			30.140		
0438	00429	104122	FATT. N. 1916-0-LLI 1,50 SALE PER DISSECCO	31.178			31.178		
0439	00430	104123	FATT. N. 729-CORRUCCIA TONER PER STAMPANTE	33.677			33.677		
0440	00431	104124	FATT. N. 1990-N. 12 INSTR. PER STAMPANTI	214.200			214.200		
0441	00432	104125	N. 70 GANCI PER INCHIECA CHIANI	206.305			206.305		
0442	00433	104126	9-LLI 0,50 SERIE ORLANDO PURO "ORAZIA"	7.000			7.000		
0443	00434	104127	N. 2 TABELLE SEQUENZIALI "DIVIETO DI ACCESSO PROPRIETARIA"	62.000			62.000		
0444	00435	104128	FATT. N. 290-N. 2 SCALLETTE A 5 E 7 BRANDI	14.000			14.000		
0445	00436	104129	FATT. N. 1732	144.370			144.370		
0446	00437	104130	ROBINA	139.000			139.000		
0447	00438	104131	CONCINE	64.900			64.900		
0448	00439	104132	CARTICI - F.E. -	1.131.915			1.131.915		
0449	00440	104133		110.000			110.000		

XII LEGISLATURA - DISEGNI DI LEGGE E RELAZIONI - DOCUMENTI

LISTA RESIDUI PASSIVI PER L'ANNO 1991

SET. IMP. / COD. C.M.P.	DESCRIZIONE	CREDITORE	AMMONTARE	PAGATO	DA PAGARE	N° NUM.	DATA NUM.
0405 90726	104100 REFINESIO SVILUPPO, S.p.A., I.C. - F.E. -	FRALIA DOMERICO	137.200		137.200		
0405 90744	104100 READERFAME	PIRELLA S.p.A.	238.000		238.000		
0405 90750	104100 READERFAME	FRANTALIA CARLO ENNA	112.990		112.990		
0405 90751	104100 DISCONTETTI	DATA SECURITY DI VICIOTTI, FRANCESCO S.N.C.	78.500		78.500		
0405 90752	104100 READERFAME	CHENIE DI E. CARLUCCI & C.	242.500		242.500		
0405 90753	104100 READERFAME	CHENIE DI E. CARLUCCI & C.	210.750		210.750		
0405 90754	104100 READERFAME	CHENIE DI E. CARLUCCI & C.	424.400		424.400		
0405 90755	104100 READERFAME	IOVERSI	329.350		329.350		
0405 90756	104100 SOSTITUZIONE IL 2379	CARLO ENNA STRUMENTAZIONE	215.400		215.400		
0411 00444	104100 INT. UMIDO MEDI RICHIESTA BANDO N. 15 DEL 04/04/70	CARLO ENNA FAMILIATA	145.000		145.000		
0411 02103	104100 FACITONE ALCOLETTO UMIDE	MONTICELLI 1110	407.151		407.151		
0411 02104	104100 10 FUSTI ACQUA DISTILLATA	EDWARDS ALTO VUOTO S.P.A.	309.400		309.400		
0411 02107	104100 24160 acetico chiaro di medio grado grado glicerina	EDWARDS ALTO VUOTO S.P.A.	34.500		34.500		
0411 02108	104100 104100 "MAT. TECNICO"	IOVERSI	114.240		114.240		
0412 02107	104100 ETICHETTE IN CELLUVINIL CON ASOLA COLORE ROSSO BIANCO	PAGLIANTI ALDO	1.190.000		1.190.000		
0412 02108	104100 ETICHETTE IN CELLUVINIL CON ASOLA COLORE ROSSO BIANCO	EDWARDS ALTO VUOTO S.P.A.	481.950		481.950		
0412 02109	104100 1 COMP. TAMPI GOMMA 1 COMP. TAMPI ALLUMINIO	EDWARDS ALTO VUOTO S.P.A.	433.770		433.770		
0412 02110	104100 1 COMP. TAMPI H 014.30.008	EDWARDS ALTO VUOTO S.P.A.	428.400		428.400		
0412 02111	104100 30 SACCHI DI TERRA	MONTICELLI ITALIA S.R.L.	416.500		416.500		
0412 02113	104100 10000 ETICHETTE CELLUVINIL BIANCO CON PUNTA	PAGLIANTI ALDO	415.000		415.000		
0412 02114	104100 10000 ETICHETTE CELLUVINIL BIANCO CON PUNTA	PAGLIANTI ALDO	184.980		184.980		
0412 02115	104100 1 FRULLINO 10 SECONDI ATTEZZI.TEC.	PASSI GIOVANNI E GIUSEPPE	357.081		357.081		
0412 02116	104100 KIT PER POMPA PER VUOTO VACUUM	INTERNATIONAL PBI S.P.A.	450.000		450.000		
0412 02117	104100 MATERIALE UMIDO COME DA RICHIESTA ALGERIA	CIFO DONATI	297.500		297.500		
0412 02118	104100 MATERIALE UMIDO COME DA RICHIESTA ALGERIA	MONTICELLI ITALIA S.R.L.	81.600		81.600		
0412 02119	104100 rotolo rete copertura serre mt. 100	IOVERSI	42.100		42.100		
0412 02120	104100 "MAT. TECNICO"	IOVERSI	184.350		184.350		
0412 02121	104100 SOSTITUZIONE 2374	IOVERSI	14.504.898		14.504.898		
0412 02122	104100 "WATER, TEWOOD"						
0407 90515	104101 ACQUISTO ARTIGELLO	TOTALE CAPITULO	35.850		35.850		
0407 90516	104101 ACQUISTO SACCHETTI DI PLASTICA	PICCOLA CASSA	20.000		20.000		
0407 90519	104101 ACQUISTO ARTIGELLO	PICCOLA CASSA	16.500		16.500		
0407 90524	104101 ACQUISTO VETRI PIU' STUCCO	PICCOLA CASSA	84.200		84.200		
0407 90532	104101 CONFONC. METEOROLOG. FATT. N. 5075 DEL 20-11-91	PILOTECHICA SAIHORNIGI	71.400		71.400		
0407 90536	104101 ACQUISTO MASTRO ONCOLOGICO FATT. N. 2745 DEL 12-12-91	CERZIAMA E BARDINI	59.500		59.500		
0407 90575	104101 ACQUILIBRO CONTRATTO IMP. ABIC. RIC. N. 120 DEL 02-12-91	PICCOLA CASSA	6.200		6.200		
0408 90556	104102 TIMBERO E VARIE	TOTALE CAPITULO	275.650		275.650		
0405 90576	104103 CONCRETE	IOVERSI AMBELA	60.300		60.300		
0405 90577	104103 CONCRETE	IOVERSI AMBELA	60.300		60.300		
0404 91073	104107 N.2 VASCHETTE PLASTICA CON COPERTORI USO LABORATORIO ANALISI	IMBATE & C. DI SALVATORE E IMBATE & C. DI SALVATORE E	915.000		915.000		
0405 90755	104108 REAGENTI	TOTALE CAPITULO	5.112.055		5.112.055		
		TOTALE CAPITULO	6.027.055		6.027.055		
		TOTALE CAPITULO	25.550		25.550		
		TOTALE CAPITULO	25.550		25.550		
		TOTALE CAPITULO	1.551.000		1.551.000		
		TOTALE CAPITULO	1.551.000		1.551.000		

XIII LEGISLATURA - DISEGNI DI LEGGE E RELAZIONI - DOCUMENTI

LISTA RESIDUI PASSIVI PER L'ANNO 1991

SEZ.	N° IMP.	COO. CAP.	DESCRIZIONE	CREDITORE	IMPORTAZIONE	PAGATO	DA PAGARE	N° NUM.	DATA NUM.
0404	9099	104100	FATT. N. 43641-OSOLOGNO, ARIA E ELIO IN BOMBLE - USO LAB.	SAPIO INDUSTRIE S.p.A.	618.205		618.205		
0404	90910	104100	FATT. N. 43442-R. 2 REIDUTTORI PER BOMBLE OSSIGENO	SAPIO INDUSTRIE S.p.A.	314.140		314.140		
0404	90911	104100	FATT. N. 43443-R. 1 REIDUTTORI PER BOMBLE OSSIGENO	SAPIO INDUSTRIE S.p.A.	119.000		119.000		
0404	90913	104100	FATT. N. 3024-M. 200 VASETTI INZERTI - USO LABORATORIO	STATE	690.200		690.200		
0404	91018	104100	FATT. N. 122-MATERIALE VARIO USO ECONOMICO	MARCHI & MELACANI	309.450		309.450		
0404	91024	104100	FATT. N. 313544-CONTINUA DECRETIZIONE TRIPROSPH.	MARITTI-PC	300.800		300.800		
0404	91097	104100	EB. 20 AZIOTO LIMIDO	ASSOCIAZIONE PROVINCIALE ALLEVATORI	73.800		73.800		
0404	91118	104100	SVILUPPO DIMOSTRATIVE PRON. DEL LABORATORIO ANALISI	CELOP FLASH S.p.A.	4.500		4.500		
0404	91104	104100	FATT. N. 3374- TORNA (TERRELLIO PER SEMINE IN SERBA)	CONSORZIO ARAMATO PROVINCIALE	37.024		37.024		
0407	90476	104100	FATT. N. 52408 DEL 07-10-91	FLORENTICA SALTIERAGHI	89.250		89.250		
0407	90482	104100	FATT. N. 43203 DEL 18-10-91	F.L.L.I. TRICERI	21.539		21.539		
0407	90547	104100	FATT. N. 02 DEL 21-10-91	COM. ARAMATO PROVINCIALE VERCELLI	248.300		248.300		
0407	90554	104100	ACQ. MAT. CMC. CARTA-FERM. ITR. FATT. N. 515 DEL 30-10-91	I.R.O.I. T. ROSSINI	77.239		77.239		
0407	90513	104100	ACQUISTO TONDI A GORTO	PICCOLA CASSA	10.000		10.000		
				TOTALE CAPITALE	2.945.447		2.945.447		
0405	90499	104100	CEMENTE	ABATE & C. DI SALVATORE E	2.000.000		2.000.000		
0407	90290	104100	FATT. N. 874 DEL 08-05-91	BERTEONE SCIENTI	124.800		124.800		
0407	90514	104100	ACQUISTO ANTIGELO	PICCOLA CASSA	1.500		1.500		
0408	90571	104100	DISEGNANTE-F. 637740 E N. ACC. 84450	BAYER ITALIA	1.062.750		1.062.750		
0408	90586	104100	DISEGNANTE-F. 2282	CAP RILANO	137.340		137.340		
0408	90605	104100	GR20-F. 43	I.S.C. FOGGIA	23.412.410		23.412.410		
0408	90622	104100	MATERIALE VARIO-F. 404	ROBERTI FERRAMENTA	109.305		109.305		
0408	90627	104100	MATERIALE VARIO DI CANCELLERIA-F. 497	CATURI	184.474		184.474		
0408	90629	104100	SERIE 5018-F. 481 E N. ACC. 145	ROBERTI SCIENTI	3.847.699		3.847.699		
0408	90632	104100	SERIE VARI-F. 1274-1275-1276-1277	ROBERTI SCIENTI	1.527.670		1.527.670		
0408	90633	104100	DISEGNANTI-F. 1274-1275-1276-1277-1278-1279-1280-1281	ROBERTI SCIENTI	17.748.303		17.748.303		
0408	90634	104100	SERIE-F. 4519-744-958-1004-1021	ROBERTI SCIENTI	10.437.439		10.437.439		
0408	90635	104100	FOTOCOPIE COLON-F. 437	COPI & PHOTO S.P.A.	300.000		300.000		
0408	90651	104100	GRAND DA SERIE-F. 76	I.S.C.-INVOLANTELLA	14.621.741		14.621.741		
0408	90653	104100	SULLUPPO E STAMPA FOTO	DALLI ALBERTO	114.000		114.000		
0408	90774	104100	GRAND DUBO - F. 17	PALAZZO DR. VINCENZO	5.786.087		5.786.087		
0408	90775	104100	MATERIALE VARIO-F. 434	ROBERTI FERRAMENTA	284.672		284.672		
				TOTALE CAPITALE	85.680.350		85.680.350		
0404	91133	104100	FATT. N. 2210-M. 10 RISERVA CARTA F. TO 44 PER FOTOCOPIATRICE	CENTROFFICIO	88.040		88.040		
0404	91134	104100	FATT. N. 0231/91-M. 5 COMPELL. GUANTI LATTICE PER LABORATORIO	BERTOCCHI S.p.A.	140.650		140.650		
0404	91135	104100	FATT. N. 1085/91 - ALCOX. METILICO AMM. USO LABORATORIO	BERTOCCHI S.p.A.	52.975		52.975		
0404	91136	104100	FATT. N. 0309/91 - PROTEINASI E USO LABORATORIO	BERTOCCHI S.p.A.	374.375		374.375		
0402	91335	104100	B N 489 FT 1704/91 CERTANINE SODIUM PLANT CELL	STIGA CHIOTICA ALDRICH SRL	676.040		676.040		
0402	91336	104100	B N 483 FT 213/91 DEL 8/10/91 1000 PROMETTE WENDI-1000 AMBRA	LEICA SPA	449.078		449.078		
0402	91337	104100	B N 366 FT 213/91 DEL 8/10/91 1000 PROMETTE GIALLE-AMBRA	LEICA SPA	414.715		414.715		
0402	91338	104100	B N 483 FT 219/91 DEL 23/10/91 PROMETTE EFFENDORF	LEICA SPA	829.630		829.630		
0402	91339	104100	B N 490 FT 4098 DEL 30/10/91 TAM DWA POLYMERASE	LEICA SPA	109.480		109.480		
0402	91340	104100	B N 520 FT 3849 DEL 17/10/91 PACKAGING LAMBDA DNA	M MEDICAL SRL	148.750		148.750		
0402	91341	104100	B N 542 FT 3124/91 DEL 31/10/91 S05 100 B	M MEDICAL SRL	987.700		987.700		
0402	91342	104100	B N 542 FT 3130/91 DEL 31/10/91 PROTEIN ASSAY DYE REAGENT	BIO-RAD LABORATORIES SRL	149.940		149.940		
0402	91343	104100	B N 502 FT 1057 DEL 23/10/91 CARTA INTRAMIA 3	BIO-RAD LABORATORIES SRL	193.970		193.970		
0402	91344	104100	B N 486 FT 1034 DEL 18/10/91 PROMETTE-PIPETTE-FLUOBIN	SACCO SRL	303.450		303.450		
0402	91345	104100	B N 526 FT 6724 DEL 21/10/91 BHM H1	PRODOTTI GIAMMI SPA	486.710		486.710		
				TOTALE CAPITALE	318.325		318.325		

XII LEGISLATURA - DISEGNI DI LEGGE E RELAZIONI - DOCUMENTI

LISTA RESIDUI PASSIVI PER L'ANNO 1994

DEL.	IMP.	CON. CAP.	DESCRIZIONE	CREDITORE	IMPORTARE	IMBILIZI	PIUNITO	DA PAGARE	IMP. MIL.	DATA %
0402	9134	104108	037 FT 675 DEL 21/10/91 ECO 81-NHE 111-931 I-ONE DE LAB	PRODOTTI GIAMBI SPA	449.740			449.740		
0402	9134	104108	503 FT 107544 DEL 21/10/91 P2.200 PEBI1 INCOPIANTE	P. S. I. SPA	540.232			540.232		
0402	9134	104108	507 FT 11097 DEL 8/11/91 LT 25 AZOTO LIQUIDO	SIAD SPA	59.500			59.500		
0402	9134	104108	578 FT 10949 DEL 6/11/91 LT 25 AZOTO LIQUIDO	SIAD SPA	59.500			59.500		
0402	9134	104108	544 FT 10735 DEL 21/10/91 LT 25 AZOTO LIQUIDO	SIAD SPA	59.500			59.500		
0402	9134	104108	492 FT 3078 DEL 20/10/91 CUSTOM OLIGOMOLECULES PURIFIC	MEDICAL SRL	324.870			324.870		
0402	9134	104108	516 FT 374 DEL 22/10/91 TAM ONE PRIMER ET 493 REV	APPLIED BIOSYSTEMS SRL	115.421			115.421		
0402	9134	104108	490 FT 3757 DEL 23/10/91 CUSTOM OLIGOMOLECULES PURIFIC	MEDICAL SRL	309.400			309.400		
0402	9134	104108	517 FT 3642 DEL 16/10/91 B408 HELPER PHASE 5 RL	MEDICAL SRL	242.990			242.990		
0402	9134	104108	409 FT 4094 DEL 30/10/91 Z8A 1 PRIMER ADAPTOR 20 UB	MEDICAL SRL	199.470			199.470		
0402	9134	104108	528 FT 11423 DEL 25/10/91 DECTECTIDINE TRIPROSPH.	MEDICAL SRL	178.500			178.500		
0402	9134	104108	477 FT 11378 DEL 6/11/91 RECTECTIDINE TRIPROSPH.	MEDICAL SRL	324.770			324.770		
0402	9134	104108	487 FT 754 DEL 30/10/91 VERBAHE FILTRANTI NORM 8405	MEDICAL SRL	315.350			315.350		
0402	9134	104108	514 FT 27 DEL 31/10/91 N 15 CONCENTRATI PLI	FOR LAB ITALIA SRL	803.250			803.250		
0402	9134	104108	451 FT 10150 DEL 23/10/91 INCOERZINE P10-DIMIDIND 2 PHE	NEA SAS DI G. VICI &	247.750			247.750		
0402	9134	104108	478 FT 1781 DEL 31/10/91 LAME BISTURI-MANICO B151-PIAZA NIC	SCILLING S. R. SPA	352.825			352.825		
0402	9134	104108	570 FT 10949 DEL 6/11/91 MC A CLIO PURO CROMATOGRFIA	SIAD SPA	161.000			161.000		
0402	9134	104108	498 MATERIALE LABORATORIO	SIAD SPA	20.454			20.454		
0402	9134	104108	499 MATERIALE LABORATORIO	ECONOMATO	12.500			12.500		
0402	9134	104108	500 MATERIALE LABORATORIO-ANTIBIOTICO	ECONOMATO	27.400			27.400		
0402	9134	104108	501 MATERIALE LABORATORIO-ANTIBIOTICO	ECONOMATO	27.400			27.400		
0402	9134	104108	502 MATERIALE CAMPANA	ECONOMATO	13.450			13.450		
0402	9134	104108	503 MATERIALE LABORATORIO	ECONOMATO	6.980			6.980		
0402	9134	104108	504 CONTENITORE LABORATORIO	ECONOMATO	10.400			10.400		
0402	9134	104108	505 CONTENITORE PER LABORATORIO	ECONOMATO	10.400			10.400		
0402	9134	104108	506 CONTENITORE PER LABORATORIO	ECONOMATO	34.500			34.500		
0402	9134	104108	493 FT 4032 DEL 21/10/91 CUSTOM OLIGOMOLECULES	MEDICAL SRL	335.810			335.810		
0402	9134	104108	507 FT 4294 DEL 11/11/91 CUSTOM OLIGOMOLECULES	MEDICAL SRL	287.980			287.980		
0402	9134	104108	508 FT 4290 DEL 11/11/91 CUSTOM OLIGOMOLECULES	MEDICAL SRL	314.140			314.140		
0402	9134	104108	544 FT 11440 DEL 8/11/91 MULTIPLEX DNA LABELLING	MEDICAL SRL	554.540			554.540		
0402	9134	104108	545 FT 11441 DEL 8/11/91 MULTIPLEX DNA LABELLING	MEDICAL SRL	315.350			315.350		
0402	9134	104108	546 FT 11442 DEL 8/11/91 MULTIPLEX DNA LABELLING	MEDICAL SRL	88.534			88.534		
0402	9134	104108	547 FT 1708178 DEL 6/11/91 DIANOMEDUS EMIN ACID-NEUR.	SIOMA CHIRICA ALBERTI SRL	194.945			194.945		
0402	9134	104108	553 FT 1706227 DEL 6/11/91 N-ACETIL GLUTAMINE-ORITRINE	SIOMA CHIRICA ALBERTI SRL	143.752			143.752		
0402	9134	104108	515 FT 1707440 DEL 16/10/91 GLUTAMINE-AMAROSE-ACID RED	SIOMA CHIRICA ALBERTI SRL	135.045			135.045		
0402	9134	104108	519 FT 1707485 DEL 16/10/91 AMILINE BASE-HYDROCH.-SOLUT	SIOMA CHIRICA ALBERTI SRL	139.250			139.250		
0402	9134	104108	482 FT 8243 DEL 14/11/91 CONTINOLE 1250-LINE TRIPLET	P. S. I. SPA	113.288			113.288		
0402	9134	104108	581-SUBST 11442 DEL 21/11/91 MZA-INTERNO TECNICO	SIAD SPA	59.500			59.500		
0402	9134	104108	575 FT 11279 DEL 13/11/91 AZI11 LIQUIDO PICCOLI CONTENIT	SIAD SPA	59.500			59.500		
0402	9134	104108	500 FT 11556 DEL 19/11/91 AZI10 LIQUIDO IN PICCOLI CONTI	SIAD SPA	59.500			59.500		
0402	9134	104108	509 FT 11741 DEL 22/11/91 AZI10 LIQUIDO IN PICCOLI CONTI	SIAD SPA	59.500			59.500		
0402	9134	104108	556 FT 370 DEL 7/11/91 PELLICOLE POLIMERO 447	MEDIS FOTO DI BIANCHI A.	285.000			285.000		
0402	9134	104108	503-REPERI NOTA 225 SANZE LABORATORIO	ECONOMATO	3.500			3.500		
0402	9134	104108	504-REPERI NOTA 228 SANZE LABORATORIO	ECONOMATO	24.000			24.000		
0402	9134	104108	505-REPERI NOTA 229 SANZE LABORATORIO	ECONOMATO	32.300			32.300		
0402	9134	104108	512 FT 11226 DEL 20/11/91 STRIMES-STRIMER REED-RECTORI	SCILLING S. R. SPA	305.114			305.114		
0402	9134	104108	509 FT 1220 DEL 29/11/91 N 2 PUNTALI GILSON C 20/11	SACCO SRL	168.980			168.980		
0402	9134	104108	496 FT 1155 DEL 15/11/91 PUNTALI BILSPOR C20/11	SACCO SRL	506.940			506.940		
0402	9134	104108	509 FT 1152 DEL 15/11/91 PIPEPTE-MICROPETE VARIE-PUNTALI	SACCO SRL	443.200			443.200		
0402	9134	104108	514 FT 1184 DEL 22/11/91 BICOCCHELI JEAN-BUANTI BRANO	SACCO SRL	594.881			594.881		
0402	9134	104108	412 FT 12177 DEL 6/12/91 LT 25 AZOTO LIQUIDO	SIAD SPA	59.500			59.500		
0402	9134	104108	442 FT 515 DEL 27/11/91 CARTA TEMPEROSIBILE-MARKESIO P.	REYDOCCI DI. BIANCHI	248.940			248.940		
0402	9134	104108	573 FT 7420 DEL 24/11/91 TAM DNA POLYMERASE-CITO SECURE	PRODOTTI GIAMBI SPA	544.270			544.270		

XII LEGISLATURA - DISEGNI DI LEGGE E RELAZIONI - DOCUMENTI

LISTA RESIDUI PASSIVI PER L'ANNO 1991

SEZ.	N° TR.	CON. CAP.	DESCRIZIONE	DEBITORE	IMPORTARE	VARIAZIONI	PAGATO	DA PAGARE	N° REG.	DATA
0402	91501	104108	R. N. 521 FT. 4507 DEL 28/11/91 ACIL-A-III A-2	H. MEDICAL SRL	270.430			270.430		
0402	91571	104108	R. N. 531 FT. 2389 DEL 15/11/91 EDAR IONIA-S 25A3 A 100 PELL.	SIPAR SAS	775.730			775.730		
0402	91572	104108	R. N. 545 FT. 103419 DEL 11/11/91 MAGNÉSIO SOL-D-BLUCCIO-1110	FRANCO SPA	235.858			235.858		
0402	91573	104108	R. N. 540 FT. 35499 DEL 18/11/91 TUBES ULTRA CLEAR 113-1	RECHINA ANALYTICAL SPA	299.800			299.800		
0402	91574	104108	R. N. 603 FT. 12860 DEL 21/12/91 LI 25 AZIO LIQUIDO	SIAD SPA	315.350			315.350		
0402	91575	104108	R. N. 549 FT. 15333 DEL 15/11/91 DEQUITTICHE TRIPHOSPH.	ARITTI SRL	315.350			315.350		
0402	91610	104108	LAZZARONI NOTA 239 PORTAPINETTE LABORATORIO	ECONOMATO	31.800			31.800		
0402	91611	104108	LAZZARONI NOTA 240 TUBER PER LABORATORIO	ECONOMATO	30.000			30.000		
0402	91614	104108	LAZZARONI NOTA 241 PORTAPINETTE LABORATORIO	ECONOMATO	29.000			29.000		
0402	91620	104108	LUPOTIO NOTA 243 ANTIBIOTICO PER PRONE LABORATORIO	ECONOMATO	27.400			27.400		
0402	91621	104108	LUPOTIO NOTA 244 ANTIBIOTICO PER PRONE LABORATORIO	ECONOMATO	27.400			27.400		
0402	91641	104108	R. N. 609 FT. 7964 DEL 10/12/91 REAGENTI CHINICI	PRODOTTI GIAMBI SPA	177.013			177.013		
0402	91642	104108	R. N. 609 FT. 7879 DEL 4/12/91 REAGENTI CHINICI	PRODOTTI GIAMBI SPA	27.400			27.400		
0402	91643	104108	R. N. 505 FT. 11998 DEL 11/12/91 REAGENTI CLOROFORMIO ALCOOL	SIAD SPA	357.024			357.024		
0402	91644	104108	R. N. 592 FT. 1709213 DEL 26/11/91 REAGENTI	SCHILLING S. N. SPA	39.500			39.500		
0402	91645	104108	R. N. 585 FT. 12069 DEL 11/12/91 REAGENTI-AMMONIO ACET. ALCOOL	SIOMA CHIRICA ALRICH SRL	315.508			315.508		
0402	91646	104108	R. N. 512 FT. 12066 DEL 11/12/91 REAGENTI-ACTIDIMITILE	SCHILLING S. N. SPA	272.748			272.748		
0402	91649	104108	R. N. 591 FT. 116112 DEL 29/11/91 REAGENTE DEQUITTICHE TRIPH.	SCHILLING S. N. SPA	382.704			382.704		
0402	91650	104108	R. N. 405 FT. 108778 DEL 29/11/91 REAGENTE STRAIGHT PC 300L	ARITTI SRL	45.458			45.458		
0402	91651	104108	R. N. 478 FT. 708776 DEL 29/11/91 REAGENTE STRAIGHT PC 300L	P.R.I. SPA	286.790			286.790		
0402	91652	104108	R. N. 532 FT. 108778 DEL 29/11/91 REAGENTE STRAIGHT PC 300L	P.R.I. SPA	130.047			130.047		
0402	91654	104108	R. N. 552 FT. 1708585 DEL 12/11/91 REAGENTE DEQUITTICHE TRIPH.	P.R.I. SPA	182.738			182.738		
0402	91655	104108	R. N. 566 FT. 1708585 DEL 12/11/91 REAGENTE DEQUITTICHE TRIPH.	P.R.I. SPA	208.276			208.276		
0402	91656	104108	R. N. 555 FT. 1708585 DEL 12/11/91 REAGENTE DEQUITTICHE TRIPH.	SIOMA CHIRICA ALRICH SRL	40.222			40.222		
0402	91657	104108	R. N. 603 FT. 1708585 DEL 12/11/91 REAGENTE DEQUITTICHE TRIPH.	SIOMA CHIRICA ALRICH SRL	270.430			270.430		
0402	91658	104108	R. N. 579 FT. 115278 DEL 20/11/91 REAGENTE DEQUITTICHE TRIPH.	H. MEDICAL SRL	315.350			315.350		
0402	91659	104108	R. N. 578 FT. 4672 DEL 29/11/91 REAGENTE MEGA GERLETTICHE	H. MEDICAL SRL	386.750			386.750		
0402	91660	104108	R. N. 515 FT. 172888 DEL 12/11/91 REAGENTE L-BUTAMIC	ARITTI SRL	445.060			445.060		
0402	91661	104108	R. N. 413 FT. 344 DEL 9/12/91 PELLICOLE CUSTOM OLIOCOLLETTORIO	SIOMA CHIRICA ALRICH SRL	285.000			285.000		
0402	91675	104108	R. N. 604 FT. 1318 DEL 17/12/91 VETRIUM-PIPETTE CAPSULE PETRI	MORIS FOTO DI RANZIO A.	118.824			118.824		
0402	91676	104108	R. N. 618 FT. 116840 DEL 13/12/91 REAGENTI-AMPHOLINE	PHARMACIA SPA	410.550			410.550		
0402	91677	104108	R. N. 618 FT. 116840 DEL 13/12/91 REAGENTI-AMPHOLINE	ARITTI SRL	315.350			315.350		
0402	91678	104108	R. N. 440 FT. 1820 DEL 19/12/91 REAGENTI-SIOMA L-4-P-4	OMIA RES SRL	422.549			422.549		
0402	91679	104108	R. N. 617 FT. 4948 DEL 11/12/91 REAGENTI-7-AB PEZEE	H. MEDICAL SRL	327.250			327.250		
0402	91680	104108	R. N. 637 FT. 5099 DEL 18/12/91 REAGENTI-TAM OMA FOLVERANE	H. MEDICAL SRL	148.750			148.750		
0402	91681	104108	R. N. 592 FT. 1770090 DEL 28/11/91 REAGENTI-KORASHITE SIOB	SIOMA CHIRICA ALRICH SRL	105.472			105.472		
0402	91682	104108	R. N. 570 FT. 1770090 DEL 28/11/91 REAGENTI-KORASHITE SIOB	SIOMA CHIRICA ALRICH SRL	79.849			79.849		
0402	91683	104108	R. N. 606 FT. 1709541 DEL 03/12/91 REAGENTI-ZEATIN MIXED 1300L	SIOMA CHIRICA ALRICH SRL	636.293			636.293		
0402	91684	104108	R. N. 606 FT. 1709541 DEL 03/12/91 REAGENTI-SOBTIOL-PROLINE	SIOMA CHIRICA ALRICH SRL	449.820			449.820		
0402	91685	104108	R. N. 584 FT. 1566 DEL 03/12/91 ANT-LAMBOR-PETITUMI PER ELETTROF	APPARE CATALDO & C. SNC	89.340			89.340		
0402	91685	104108	R. N. 584 FT. 1566 DEL 03/12/91 CAMERA DI ERULLIZZIONE	FOR LAB ITALIA SRL	25.844.665			25.844.665		
0413	01349	104101	TRIPLONMETRO	SALVATORELLI S.P.A.	71.400			71.400		
0413	01482	104101	Frumento duro Sp.50	S.A.S. CHIRICA	45.000			45.000		
0402	91672	104108	R. N. 601 FT. 41429 DEL 09/12/91 REAGENTI-1000800	SIAD SPA	57.824			57.824		
0402	91673	104108	R. N. 616 FT. 42041 DEL 16/12/91 REAGENTI-1000800	SIAD SPA	55.872			55.872		
0402	91674	104108	R. N. 604 FT. 1318 DEL 17/12/91 VETRIUM-PIPETTE CAPSULE PETRI	SACCO SRL	554.916			554.916		
0402	91686	104108	R. N. 584 FT. 1566 DEL 03/12/91 CAMERA DI ERULLIZZIONE	FOR LAB ITALIA SRL	382.840			382.840		
				TOTALE CAPITULO	71.400			71.400		
				TOTALE CAPITULO	45.000			45.000		
				TOTALE CAPITULO	146.400			146.400		

XII LEGISLATURA - DISEGNI DI LEGGE E RELAZIONI - DOCUMENTI

LISTA RESIDUI PASSIVI PER L'ANNO 1971

SEZ. N° IMP.	COO. CAP.	DESCRIZIONE	CREDITORE	AMMONTARE	VERIFICAZIONI	PAGATO	DA PAGARE	1° N°	DATA PAG.
0402	04194	R. N. 616 FT. 1097 DEL 11/12/69 REAGENTI-REAGENTE DYE PRIMER	APPLIED BIOSYSTEMS SRL	1.072.670			1.072.670		
0402	04195	R. N. 619 FT. 722062 DEL 11/12/69 REAGENTI-APPOLINE	FARMACIA SPA	410.350			410.350		
0402	04196	R. N. 605 FT. 1918 DEL 11/12/69 MATERIELE-QUANTUM-CAMIA	SAECO SRL	722.330			722.330		
0402	04197	R. N. 605 FT. 1918 DEL 11/12/69 MATERIELE-QUANTUM-CAMIA	PERODOTTI S.M.M. SPA	520.625			520.625		
0402	04198	R. N. 605 FT. 1918 DEL 11/12/69 MATERIELE-QUANTUM-CAMIA	PERODOTTI S.M.M. SPA	424.255			424.255		
0402	04199	R. N. 631 FT. 1423 DEL 11/12/69 REAGENTI SSI 1-100 I	LEICA SPA	547.400			547.400		
0402	04200	R. N. 631 FT. 1423 DEL 11/12/69 REAGENTI SSI 1-100 I	LEICA SPA	310.848			310.848		
0402	04201	R. N. 650 FT. 54879 DEL 11/12/69 VEVEPIA SEZIE 1000 PROOFITE	TOTALE CAPITALE	3.000.000			3.000.000		
0402	04202	R. N. 488 FT. 91 2030 S.A. 14/10/69 M 6 STIMIPES-M 1 STIMIPES	EVEREDLY CLARK SRL	434.544			434.544		
0402	04203	R. N. 487 FT. 115545 DEL 11/10/69 DEBOCTICIDINE	APPLY SRL	315.250			315.250		
0402	04204	R. N. 516 FT. 904 DEL 23/10/69 TAM DYE PRIMER KIT R 13 REV	APPLIED BIOSYSTEMS SRL	1.025.09			1.025.109		
0402	04205	R. N. 516 FT. 904 DEL 23/10/69 TAM DYE PRIMER KIT R 13 REV	TOTALE CAPITALE	1.785.025			1.785.025		
0402	04206	FT. 1708460 DEL 04/10/69 THE NERE LINEI-MOLECULAR CLONING	SIDMA	252.000			252.000		
0402	04207	FT. N. 39752 DEL 21/10/69 PROTEITE-PETRI-PUNTAI-COMPTON-FITRIB	CAIPI	432.170			432.170		
0402	04208	FT. N. 39754 DEL 21/10/69 CAMERA FOTOCOPIE-LIMBO DANABIO	CAIPI	188.175			188.175		
0402	04209	STUBAL-ARMANDO-SCONTININO FISCALE	SEZIONE S.A.L.	4.200			4.200		
0402	04210	ACR-SCATOLA SALE PER LABORATORIO-SCONTININO FISCALE	SEZIONE S.A.L.	1.200			1.200		
0402	04211	ACR-SALE PER LABORATORIO-SCONTININO FISCALE	SEZIONE S.A.L.	4.410			4.410		
0402	04212	ACR-QUANTE PLASTICA PER LABORATORIO	SEZIONE S.A.L.	5.200			5.200		
0402	04213	ACR-PLASTICA PER IL SALDATORE	SEZIONE S.A.L.	13.000			13.000		
0402	04214	ACR-ANTIBIOTICI-SCONTININO FISCALE	SEZIONE S.A.L.	32.850			32.850		
0402	04215	ACR-M. 1 SPUNGA PER LABORATORIO-SCONTININO FISCALE	SEZIONE S.A.L.	3.000			3.000		
0402	04216	ACR-MATERIALE PER PULIZIA-SCONTININO FISCALE	SEZIONE S.A.L.	47.480			47.480		
0402	04217	ACR-SCARTE DI SALE-SCONTININO FISCALE	SEZIONE S.A.L.	17.000			17.000		
0402	04218	ACR-SPINA MOTOR-SCONTININO FISCALE	SEZIONE S.A.L.	11.000			11.000		
0402	04219	ACR-MATERIALE PER MAGAZZINO	SEZIONE S.A.L.	18.000			18.000		
0402	04220	ACR-MATERIALE PER LABORATORIO-SCONTININO FISCALE	SEZIONE S.A.L.	5.160			5.160		
0402	04221	ACR-CACCIANTI-SCONTININO FISCALE	SEZIONE S.A.L.	40.000			40.000		
0402	04222	ACR-GAS IN BOMOLE-FT. N. 4767 DEL 30/10/69	SEZIONE S.A.L.	133.754			133.754		
0402	04223	ACR-AUDITO LIBRIDO-SCONTININO FISCALE	SEZIONE S.A.L.	53.350			53.350		
0402	04224	ACR-INDUSTRI PER TUBI-SCONTININO FISCALE	SEZIONE S.A.L.	17.400			17.400		
0402	04225	FT. 2721 DEL 31/10/69 ACR. IGBT CAMP. PASTA LAMINARI-MOTORSIL	SEZIONE S.A.L.	9.200			9.200		
0402	04226	FT. 2345 DEL 31/10/69 ACR. VIT. QUAR. SPINA-SEDELE-TURI	FERRAMENTA RAZZONI	67.797			67.797		
0402	04227	FT. 4260 DEL 21/10/69 ACR. FRUMENTO SEME SELEZIONATO	EDILFERRAMENTA	181.324			181.324		
0402	04228	FT. 4128 DEL 31/10/69 ACR. SPECCHIO SX-SPAZZOLA TERGI	INDUSTRIAL S.M.M. SPA	30.160			30.160		
0402	04229	FT. 1163 DEL 14/10/69 ACR. FRUMENTO SEME SELEZIONATO	INDUSTRIAL S.M.M. SPA	83.217			83.217		
0402	04230	FT. 246 DEL 31/10/69 ACR. PIRETTE GILSON-ALUMINIO-PARAFILIA	INDUSTRIAL S.M.M. SPA	28.080			28.080		
0402	04231	FT. 1727 DEL 31/10/69 ACR. PASTA SU MERCE	INDUSTRIAL S.M.M. SPA	1.436.925			1.436.925		
0402	04232	FT. 1706340 DEL 11/09/69 ACR. SCREEN BO MESH -50 MESH	A.S. PROD. SERMENTI DELL'OLTREURO VOMBERESE	2.040			2.040		
0402	04233	FT. 312 DEL 28/10/69 ACR. FORNIMETTE 48 P051	SIDMA	56.644			56.644		
0402	04234	FT. 312 DEL 28/10/69 ACR. FORNIMETTE 48 P051	SIDMA	94.903			94.903		
0402	04235	FT. 114236 DEL 25/10/69 ACR. HYPERFILIA	SIDMA	252.776			252.776		
0402	04236	FT. 114872 DEL 05/11/69 ACR. OEDICTICIDINE TRIPROSPH.	INDUSTRIAL S.M.M. SPA	138.040			138.040		
0402	04237	FT. 4190 DEL 05/11/69 ACR. SAC. BICO 15x20-Bx12	INDUSTRIAL S.M.M. SPA	360.800			360.800		
0402	04238	FT. 4190 DEL 05/11/69 ACR. SAC. BICO 15x20-Bx12	INDUSTRIAL S.M.M. SPA	345.548			345.548		
0402	04239	FT. 908009 DEL 31/10/69 ACR. AMBITATORI APTA 1.50	INDUSTRIAL S.M.M. SPA	143.990			143.990		
0402	04240	FT. 908009 DEL 31/10/69 ACR. AMBITATORI APTA 1.50	INDUSTRIAL S.M.M. SPA	143.990			143.990		
0402	04241	FT. 5195 DEL 13/11/69 ACR. PIRELLI-RIPRO-F02-LI-ETIDETTE	INDUSTRIAL S.M.M. SPA	392.400			392.400		
0402	04242	FT. 5195 DEL 13/11/69 ACR. PIRELLI-RIPRO-F02-LI-ETIDETTE	INDUSTRIAL S.M.M. SPA	130.900			130.900		
0402	04243	FT. 1085 DEL 13/11/69 ACR. MASTRI-COM-FIT-TONER	INDUSTRIAL S.M.M. SPA	444.100			444.100		



XII LEGISLATURA - DISEGNI DI LEGGE E RELAZIONI - DOCUMENTI

LISTA RESIDUI PASSIVI PER L'ANNO 1991

SEL. N° IMP.	COD. EMP.	DESCRIZIONE	DEBITORE	IMPORTARE	IMB. (A. 1991)	PIRATO	DA PAGARE	1° ANNO	DATA PAG.
0401	9127	104108	FT. 3382 DEL 16/11/91 ACQ. SERIE SECALE W40	C.A.P. - RI	34.840		34.840		
0401	9128	104109	104109 FT. 104109 DEL 06/10/91 ACQ. PUNTI STAMPO TIF EPPERDORF	RETIOTEC	300.805		300.805		
0401	9129	104109	FT. 434 DEL 02/11/91 ACQ. PISA W6 - 1100 - WU	ENIE MEDICA	1.392.324		1.392.324		
0401	9130	104109	ACQ. FRANCOBOLLI DA PROT. 1128 A 1200-ELEMO SPESA POSTALI	SEZIONE S.A.L.	184.400		184.400		
0401	9131	104109	ACQ. FRANCOBOLLI DA PROT. 1943 A 1925-ELEMO SPESA POSTALI	SEZIONE S.A.L.	171.450		171.450		
0401	9132	104109	ACQ. FRANCOBOLLI DA PROT. 1944 A 1942-ELEMO SPESA POSTALI	SEZIONE S.A.L.	188.900		188.900		
0401	9133	104109	ACQ. PRESE PER LABORATORIO-SCOTTINO FISCALE	SEZIONE S.A.L.	5.000		5.000		
0401	9134	104109	ACQ. MEDICINALI PER ISTITUTO-SCOTTINO FISCALE	SEZIONE S.A.L.	102.150		102.150		
0401	9135	104109	SVILUPPO DIPOSITIVIE - SCOTTINO FISCALE	SEZIONE S.A.L.	10.000		10.000		
0401	9136	104109	ACQ. LUCIDI PER FOTOCOPIE - SCOTTINO FISCALE	SEZIONE S.A.L.	20.000		20.000		
0401	9137	104109	ACQ. M. 2 FASCE PER RIPARAZIONE TUBI - SCOTTINO FISCALE	SEZIONE S.A.L.	28.000		28.000		
0401	9138	104109	ACQ. DETERGENTE PER PULIZIA LOCALI - SCOTTINO FISCALE	SEZIONE S.A.L.	10.400		10.400		
0401	9139	104109	ACQ. BLOCCO CELLULA DI ALBERTI WATSON - FATURA	SEZIONE S.A.L.	153.000		153.000		
0401	9140	104109	COLAZIONE RUMORE DINEGROI SEZ. DEL 22/11/91-SCOTTINO FISCALE	SEZIONE S.A.L.	87.750		87.750		
0401	9141	104109	ACQ. FASCE DI TELA PER MULLIP-SCOTTINO FISCALE	SEZIONE S.A.L.	2.500		2.500		
0401	9142	104109	SVILUPPO DIPOSITIVIE - SCOTTINO FISCALE	SEZIONE S.A.L.	10.000		10.000		
0401	9143	104109	ACQ. SPINA MARICA PER LABORATORIO	SEZIONE S.A.L.	49.800		49.800		
0401	9144	104109	ACQ. MATERIALE PER PULIZIA ISTITUTO-DETERGENTE LIQUIDO VETRI	SEZIONE S.A.L.	171.550		171.550		
0401	9145	104109	ACQ. FRANCOBOLLI - RIEPILOGO SPESA POSTALI DA PROT. 1211 A 1222	SEZIONE S.A.L.	171.970		171.970		
0401	9146	104109	FATT. N. 703-4-11 45 NITRATO ANIDRICO	SEZIONE S.A.L.	1.072.740		1.072.740		
0401	9147	104109	FATT. N. 585-NITRATO ANIDRICO	CONSIGLIO AGRIARIO PROVINCIALE	40.300		40.300		
0401	9148	104109	FATT. N. 579-NITRATO ANIDRICO	CONSIGLIO AGRIARIO PROVINCIALE	34.300		34.300		
0401	9149	104109	FATT. N. 345-8-11 30 TERMINIO	CONSIGLIO AGRIARIO PROVINCIALE	24.038		24.038		
0401	9150	104109	FATT. N. 308-ANTICIDITTOANICO	CONSIGLIO AGRIARIO PROVINCIALE	22.360		22.360		
0401	9151	104109	FATT. N. 270-NITRATO ANIDRICO 4-11 20	CONSIGLIO AGRIARIO PROVINCIALE	477.360		477.360		
0401	9152	104109	FATT. N. 127-4-11 30 NITRATO ANIDRICO	CONSIGLIO AGRIARIO PROVINCIALE	481.200		481.200		
0401	9153	104109	FATT. N. 1579-CIOMIE E FILTRI PER RIATTREBBIA	NOTORONIA	58.800		58.800		
0401	9154	104109	FATT. N. 924-MATERIALE W400 USO ECONOMICO	MARCHI & PELLICANI	970.750		970.750		
0401	9155	104109	FATT. N. 345-8-11 30 TERMINIO	CONSIGLIO AGRIARIO PROVINCIALE	1.242.200		1.242.200		
0401	9156	104109	FATT. N. 345-8-11 30 TERMINIO	CONSIGLIO AGRIARIO PROVINCIALE	1.152.320		1.152.320		
0401	9157	104109	FATT. N. 2090-M. 2 BOTTIGLIE ANTICIDITTOANICO DECIS	CONSIGLIO AGRIARIO PROVINCIALE	74.300		74.300		
0401	9158	104109	FATT. N. 2494-EG. 40 SPAGO PER CARTELLINI	CONSIGLIO AGRIARIO PROVINCIALE	38.797		38.797		
0401	9159	104109	FATT. N. 2494-EG. 3 POLVERE CAPORO PER TRATTAMENTI	CONSIGLIO AGRIARIO PROVINCIALE	22.345		22.345		
0401	9160	104109	FATT. N. 2025-EG. 40 SPAGO PER CARTELLINI	CONSIGLIO AGRIARIO PROVINCIALE	40.800		40.800		
0401	9161	104109	FATT. N. 1102-8-11 25 NITRATO ANIDRICO	CONSIGLIO AGRIARIO PROVINCIALE	622.440		622.440		
0401	9162	104109	FATT. N. 19-0150-11 PER COMPUTER	SALIN	257.040		257.040		
0401	9163	104109	FATT. N. 627-M. 10 RISERVA CARTA F.10 M4 PER FOTOCOPIATRICE	CENTRIFUGIO	83.300		83.300		
0401	9164	104109	FATT. N. 206-CONTROLLO DOSIMETRI RADIONATIVITA'	PROTEIN	780.440		780.440		
0401	9165	104109	FATT. N. 74-APPARATO ANNO P1 E LETTORA DISTINTEI RADIONAT.	PROTEIN	274.000		274.000		
0401	9166	104109	FATT. N. 540-CARTE E DISCHETTI PER COMPUTER	MOULSERVICE	436.790		436.790		
0401	9167	104109	FATT. N. 1872-10000 MODULI CARTA 75412' E 6 INSTRI PER COMPUS	MODULSERVICE	242.240		242.240		
0401	9168	104109	FATT. N. 2130-ETICHETTE ARGENTIE E CARTRIDGE PER BRANCI AL COM. EUROTECO	EUROTECO	45.800		45.800		
0401	9169	104109	DOMINOTERMO BTD REGISTRO PRESSIONE, E 2 SCATOLE PUNTI ZENTH	EUROTECO	41.950		41.950		
0401	9170	104109	ROMBOLETTI GAS, ROTOLI PELLICOLA, E FB-MALLORIBO PER LAB. IM.	PUNTI CASA	17.800		17.800		
0401	9171	104109	P. 1 LUPPACI ALGEBRA USO LABORATORIO	PIRATO IM'	17.500		17.500		

XII LEGISLATURA - DISEGNI DI LEGGE E RELAZIONI - DOCUMENTI

LISTA RESIDUI PASSIVI PER L'ANNO 1991

SEL. P.IMP. COD. CIV.	DESCRIZIONE	DEBITORE	AMMONTARE	PAGATO	DA PAGARE	N° INV.	DATA INV.
0404 91078	N.1 CAROLA PER SERVIZIO SPECIALE	FRATELLI PIGNI S.A.S.	23.000		23.000		
0404 91082	FAIT.N.1550-TUBI, CAPPELLO E SOTTO PER GALERIA	PIRE PIRENTO GI ERNESTO PIGNI	72.000		72.000		
0404 91093	N.2 INASTRI ADESSIVI IN CARTA PER LABORATORIO MALTO	FERRAMENTA ROCCO PERO	3.000		3.000		
0404 91097	FAIT.N.354-RETOILI CARTA, MASTO ADESSIVO E ALTO USO LABORAT.	SERRA GIAMPIETRO	42.100		42.100		
0404 91098	N.2 CONTENITORI PLASTICI CON COPERTURA PER FILTRO LAB. ANALISI CASAMERCO	SERRA GIAMPIETRO	23.600		23.600		
0404 91104	RETOILI ALLUNGATI, PELLICOLA TERMOISOLANTE, PENNARELLI USO LAB.	CONTRA GIAMPIETRO	21.800		21.800		
0404 91108	L.T. 80 TERMOISOLANTE PER SERBIE SERRA	VALERIO GIAMPIETRO	42.400		42.400		
0404 91115	MATERIALE VARIO USO LABORATORIO MALTO	CONTRA GIAMPIETRO	75.700		75.700		
0404 91224	FAIT.N.1343-FISSE CARTA E RIPARAZIONE FOTOCLINICA	EUROTECH	94.200		94.200		
0404 91228	FAIT.N.1554-N.10 RISSE CARTA F. TO AA	CENTROTECNO	314.040		314.040		
0404 91227	FAIT.N. 1239-N.10 RISSE CARTA F. TO AA	CENTROTECNO	88.040		88.040		
		TOTALE CAPITULO	21.972.039		21.972.039		
0404 91091	N.4 PINZETTE E N. 1 BISTURI PER USO LABORATORIO	ONKIOS SAC	17.500		17.500		
0404 91095	N.3 BOMBALETTE GAS PER FORNELLO LABORATORIO	PLASTI CASA	9.000		9.000		
0404 91096	N.10 PAIA QUANTI BOMBA USO LABORATORIO	PLASTI CASA	3.800		3.800		
		TOTALE CAPITULO	30.300		30.300		
0410 01823	1 AGGIORNAMENTO VERSIONE 2.3 3.0	SEDIN S.R.L.	134.000		134.000		
0410 02485	0.147 DEL 23.12.91	INA ITALIA S.P.A. MILANO	39.678.170		39.678.170		
		TOTALE CAPITULO	39.812.170		39.812.170		
0401 91097	FAIT.N.1539 DEL 26/10/91-ACR. BOBINE-ASCIUGAM.	DETECON S.R.L.	354.048		354.048		
0401 91101	FAIT.N.614 DEL 26/10/91-FILTRI 47MM. E 25MM.	FERRARI DR. CORRADO	228.480		228.480		
0401 91102	FAIT.N.613 DEL 26/10/91-CELLULASE R-10-01-SELASE	FERRARI DR. CORRADO	407.813		407.813		
0401 91103	FAIT.N.589 DEL 15/10/91-INCENDIZIONE R-10	FERRARI DR. CORRADO	254.184		254.184		
0401 91107	FAIT.N.516/1 DEL 30/10/91-ACR. MAILLOLUCOSIOMSI LIT. P. 810	BRACCIO IND.	116.620		116.620		
0401 91108	FAIT.1162/9 DEL 31/10/91-ACR. MORTAIO THOMAS	CHERIE DI E. CARLUCCI E C.	893.000		893.000		
0401 91109	FAIT.1080/9 DEL 15/10/91-ACR.L-ESPANAMINE/REIZMA SIONA	CHERIE DI E. CARLUCCI E C.	238.932		238.932		
0401 91116	FAIT.1040/9 DEL 15/10/91-ACR.MICROPETITE - FILTRI SICUR.	CHERIE DI E. CARLUCCI E C.	949.850		949.850		
0401 91197	FAIT.2034/9 DEL 08/10/91-ACR. SUPPORTO - SPAYOLA VIBBRANTE	FABRITALIA	312.078		312.078		
0401 91198	FAIT.167/5 DEL 08/10/91-ACR.SOLVENT FILTER PIPE 20 ST.	LAB INSTRUMENTS S.R.L.	293.026		293.026		
0401 91199	FAIT.185/5 DEL 09/10/91-ACR. PROU-POLITER-SUPP.SI.MIT.	LAB INSTRUMENTS S.R.L.	943.184		943.184		
0401 91201	FAIT.271 DEL 10/10/91-ACR.S0010 CLOURO	SOLIA PATTI GIOVANNA	44.000		44.000		
0401 91210	FAIT.272 DEL 04/11/91-ACR. MASTRI IONOSTRO CARTUCIA	A.P.M. SAS	134.400		134.400		
0401 91211	FAIT.273 DEL 22/10/91-ACR. RUSTE A SACCO	ROJAMA S.P.L.	71.400		71.400		
0401 91213	FAIT.511 DEL 31/10/91-ACR. BL. 20-18-44 MP	ADIFFERT SNC	840.000		840.000		
0401 91214	FAIT.529 DEL 12/11/91-ACR. BL. 4-18-44 MP	ADIFFERT SNC	172.000		172.000		
0404 91051	FAIT.N.109445-FORNITURA DECTECTIDINE E METIORMA USO LAB.	AMITY-96	690.200		690.200		
0404 91052	FAIT.N.103770-FORNITURA DECTECTIDINE USO LABORATORIO	AMITY-96	437.840		437.840		
0404 91054	FAIT.N.103770-FORNITURA DECTECTIDINE E METIORMA	AMITY-96	470.745		470.745		
0404 91055	FAIT.N.103708-FORNITURA CLEAR ACRYLIC SCREEN E BOX	AMITY-96	270.130		270.130		
0404 91057	FAIT.N.103909-FORNITURA DECTECTIDINE TRIPHOSPHAT	AMITY-96	379.610		379.610		
0404 91228	FAIT.N.105669-FORNITURA DECTECTIDINE TRIPHOSPHAT	AMITY-96	374.850		374.850		
0404 91229	FAIT.N. 0430/91-N.5 QUANTI LATTICE E N.1 AGAR BITEK	BERTOCCHI S.A.S.	172.302		172.302		
0413 05541	10 FUSTI ALBA DISTILLATA	BERTOCCHI S.A.S.	143.000		143.000		
0413 05542	10 FUSTI ALBA DISTILLATA	BERTOCCHI S.A.S.	143.000		143.000		
0413 06835	10 FUSTI ALBA DISTILLATA	PHARMACIA TITO	327.250		327.250		
0413 06836	10 FUSTI ALBA DISTILLATA	PHARMACIA S.P.A	84.513		84.513		
0413 06837	10 FUSTI ALBA DISTILLATA	PHARMACIA S.P.A	10.833.947		10.833.947		
		TOTALE CAPITULO	10.833.947		10.833.947		

XII LEGISLATURA - DISEGNI DI LEGGE E RELAZIONI - DOCUMENTI

LISTA RESIDUI PASSIVI PER L'ANNO 1991

SET. INT. - COD. CAP.	DESCRIZIONE	CREDITORE	AMMONTARE	VARIAZIONI	PASSIVO	DA PAGARE - IF. MAN. DATA MAN.
0401 04102	ACQ. FORMAGGI PER MEETING ECLAR DEL 12-13/12/90-SCORTA FISC. SEZIONE S.A.L.		24.250			24.250
0401 04102	ACQ. BISCOTTI E FRUTTA PER MEETING ECLAR DEL 12-13/12/90-5.F. SEZIONE S.A.L.		28.000			28.000
0401 04102	ACQ. FRUTTA PER MEETING ECLAR DEL 12-13/12/90-SCORTA FISC. SEZIONE S.A.L.		14.100			14.100
0401 04102	ACQ. CORSETTI REG. PER MEETING DEL 12-13/12/90-SCORTA FISC. SEZIONE S.A.L.		17.000			17.000
0401 04102	ACQ. ADOP. PIZZAPANE PER MEETING ECLAR DEL 12-13/12/90-SCORTA FISC. SEZIONE S.A.L.		94.000			94.000
		TOTALE CAPITULO	189.250			189.250
0402 04110	PREZZIONE PIANI/UTILE/REG. 10/10/10/10	PIZZOLA ANTONIO AUTOPROFITTA	543.809			543.809
0402 04110	8 N. 548 FT. APP. DEL 4/11/91 RIFORMAZIONE RITMO	WALSCOTTI A. & FIGLIO SNC DI WALSCOTTI EZIO & C.	54.323			54.323
0402 04110	STAZIONE IP FT. 42 DEL 4/11/91 CAMBIO OLIO E LIMITO RITMO	ECONOMATO	40.500			40.500
0402 04110	ZEDURI C/C 7/1-2 NOVEMBRE ATTREZZATURE AGRICOLE	ECONOMATO	70.000			70.000
0402 04110	SCAPPELLINI C/C 7/3 NOVEMBRE ATTREZZATURE AGRICOLE	ECONOMATO	14.000			14.000
0402 04110	ZEDURI C/C 7/4 NOVEMBRE ATTREZZATURE AGRICOLE	ECONOMATO	50.000			50.000
0402 04110	BUTERA C/C 11/1 NOVEMBRE F. RITMO	ECONOMATO	40.000			40.000
0402 04110	SARETTO C/C 11/1-2 NOVEMBRE F. RITMO	ECONOMATO	80.000			80.000
0402 04110	BUTERA C/C 11/2 NOVEMBRE F. RITMO	ECONOMATO	70.000			70.000
0402 04110	BUTERA C/C 11/3 NOVEMBRE F. RITMO	ECONOMATO	40.000			40.000
0402 04110	COZZOLINO C/C 11/4 NOVEMBRE F. RITMO	ECONOMATO	50.000			50.000
0402 04110	SARETTO C/C 4/1-2-3 NOVEMBRE ON 50	ECONOMATO	90.000			90.000
0402 04110	SARETTO C/C 4/4 NOVEMBRE ON 30	ECONOMATO	25.000			25.000
0402 04110	BUTERA C/C 11/5 NOVEMBRE RITMO	ECONOMATO	59.500			59.500
0402 04110	BUTERA C/C 11/3 NOVEMBRE FIORINO	ECONOMATO	40.000			40.000
0402 04110	8 N. 548 FT. 3A DEL 10/11/91 RIP. TRATTORE-DESPERILANTE	PREVITALI GIULIO	167.790			167.790
0402 04110	SCAPPELLINI C/C 7/5 NOVEMBRE ATTREZZATURE AGRICOLE	ECONOMATO	50.000			50.000
0402 04110	ZEDURI C/C 7/6 NOVEMBRE ATTREZZATURE AGRICOLE	ECONOMATO	20.000			20.000
0402 04110	NOTTO C/C 11/4 RITMO NOVEMBRE	ECONOMATO	30.000			30.000
0402 04110	BUTERA C/C DICEMBRE 12/1 FIAT RITMO	ECONOMATO	50.000			50.000
0402 04110	SCAPPELLINI NOTA 237 N. 1 CAMERA D'ACIA	ECONOMATO	7.500			7.500
0402 04110	ZEDURI CARTA CARBURANTE 8/1 DICEMBRE ATTREZZATURE AGRICOLE	ECONOMATO	40.000			40.000
0402 04110	BUTERA CARTA CARBURANTE 12/1 DICEMBRE FIAT FIORINO	ECONOMATO	20.000			20.000
0402 04110	BUTERA CARTA CARBURANTE 12/2 DICEMBRE FIAT RITMO	ECONOMATO	50.000			50.000
0402 04110	BUTERA CARTA CARBURANTE 12/2 DICEMBRE FIAT FIORINO	ECONOMATO	50.000			50.000
0402 04110	8 N. 23 FT. 15/92 DEL 21/01/92 CIRCHIE CAMERA D'ACIA HANDBRETT	MADESI: BIONNARI	1.453.870			1.453.870
0403 04100	FATT. 112532 kg 240 BERLINA AGRICOLA	PREVITALI GIULIO	179.790			179.790
0403 04100	FATT. 238 OLIO-LUBRIFICANTE LUBRIFICAZIONE FIAT 427	CONSORZIO AGRARIO PROVINCIALE ROVINO	166.449			166.449
0403 04100	FATT. 929/290302 ACQUISTO ALGO BUONI BENZINA SUPER	AGIP PETROLI S.p.A.	87.000			87.000
0403 04100	FATT. 194 RIFORMAZIONE FIAT 127-SOS111-TESTATA CON ACCESSORI	AGIP PETROLI S.p.A.	897.400			897.400
0404 04100	ASSICURAZIONE FORTI FIAT 427	AUTOFICINA FORTI GIAMCARLO	2.560.000			2.560.000
0404 04100	FAT. N. 2219-8.1.1.10 GASOLIO AGRICOLA	F. A. T. A. ASSICURAZIONE	42.000			42.000
0404 04100	RIC. FISC. N. 340-ANNULLAZIONE CALDAIE	CONSORZIO AGRARIO PROVINCIALE	245.443			245.443
0404 04100	CARTA COMBUSTO GASOLIO DICEMBRE 1991	ROMAZZI CESARE	40.000			40.000
0405 04110	SERIE DI CALUMI	FIAT 127 PC/280412	20.000			20.000
0405 04110	CAMB. PIZZE. ELETTORI	RECOMOTECNICA S.n.c.	1.253.459			1.253.459
0405 04110	GASOLIO AGRICOLA	RECOMOTECNICA S.n.c.	70.000			70.000
0405 04110	COPIA RUOTE	PARLANTI BELARDO E FIGLI S.n.c.	1.044.000			1.044.000
0405 04110	RICAMB	HANZANI GERARDO E FIGLI S.n.c.	780.000			780.000
0405 04110	RICAMB	RIECCI CARLINE AUTOTECNICI	135.000			135.000
0405 04110	RICAMB	RIECCI CARLINE AUTOTECNICI	249.000			249.000
0405 04110	RICAMB - F.E. -	RIECCI CARLINE AUTOTECNICI	113.000			113.000
0405 04110	RICAMB - F.E. -	CONSORZIO AGRARIO PROVINCIALE	109.415			109.415
0405 04110	RICAMB - F.E. -	CONSORZIO AGRARIO PROVINCIALE	23.740			23.740

XII LEGISLATURA - DISEGNI DI LEGGE E RELAZIONI - DOCUMENTI

LISTA RESIDUI PASSIVI PER L'ANNO 1991

SEZ. N° IMP.	COB. EMP.	DESCRIZIONE	CREDITORE	IMPORTARE	VARIAZIONI	PAGATO	DA PAGARE	N° INV.	DATA INV.
0405	00722	104510 BATTERIA - F.E. -	MOLO BIGNAMI	83.300			83.300		
0405	00723	104510 Y 10 - F.E. -	CARTA CARBURANTE	140.000			140.000		
0405	00724	104510 Y 10 - F.E. -	CARTA CARBURANTE	182.000			182.000		
0405	00727	104510 FIORINO - F.E. -	CARTA CARBURANTE	161.000			161.000		
0405	00728	104510 UMO - F.E. -	CARTA CARBURANTE	135.000			135.000		
0405	00729	104510 RIFORNITO PEDAGGIO, GASOLIO, RISCALD. - F.E. -	FRATELLO DOMIZIO	174.000			174.000		
0405	00737	104510 FIAT UMO - F.E. -	CARTA CARBURANTE	143.000			143.000		
0405	00738	104510 Y 10 - F.E. -	CARTA CARBURANTE	110.000			110.000		
0405	00739	104510 FIORINO - F.E. -	CARTA CARBURANTE	164.000			164.000		
0405	00743	104510 GASOLIO AGRICOLA	MARINARI GERARDO E FIGLI S.R.L.	840.000			840.000		
0409	02387	104510 BICAMEI	MECCANOTECNICA S.p.A.	70.000			70.000		
0409	02388	104510 WATER UMATO	MECCANICA TIBERTINA	44.171			44.171		
0409	02392	104510 WATER UMATO	LAVORAZIONE MECCANICA AGRICOLA DI MARCHETTI P.	377.843			377.843		
0409	02399	104510 SEMINATRICE	MECCANICA TIBERTINA	119.000			119.000		
0409	02400	104510 TUBO	MECCANICA TIBERTINA	35.700			35.700		
0409	02401	104510 ruote	MECCANICA TIBERTINA	249.900			249.900		
0409	02344	104510 SOSTITUISCE IL 2349	DIVERSI	1.054.441			1.054.441		
0412	02317	104510 OLIO MOTORE SPAZZOLE FILTRI	AUTOPETROLIO SALATI	205.870			205.870		
0412	02390	104510 ANTIFREEZE	AGRICOLA FLUMINIA	68.487			68.487		
0412	02393	104510 RICOSTRUTTORIO SEDILE	MECCANICA TIBERTINA	119.000			119.000		
0412	02345	104510 SOSTITUISCE IL 2373	DIVERSI	440.400			440.400		
0413	02274	104510 LAVORAZIONE MECCANICA AGRICOLA DI MARCHETTI P.	DIVERSI	1.985.000			1.985.000		
0413	02430	104510 SPESE RIPARAZ.	MARCHETTI MACCHINE AGRICOLE	100.000			100.000		
0413	02346	104510 SOSTITUISCE IL 2374	DIVERSI	843.951			843.951		
			TOTALE CAPITULO	19.637.885			19.637.885		
0407	00479	104511 FIAT N. 4864 DEL 15-10-91	AGRICOLA PERAZZO	704.184			704.184		
0407	00501	104511 FIAT N. 5383 DEL 31-10-91	AGRICOLA PERAZZO	149.990			149.990		
0407	00507	104511 GASOLIO AGRICOLA FATI N. 30 DEL 31-10-91	AGRICOLA PERAZZO	500.343			500.343		
0407	00550	104511 RIPARAZ. PULVINO FATI N. 30 DEL 31-10-91	BELEU' GUIDO DI PIERA BELEU'	370.727			370.727		
0407	00551	104511 RIPARAZ. METEOROLOGIA LAMERDA FATI N. 30 DEL 30-11-91	BELEU' GUIDO DI PIERA BELEU'	2.495.904			2.495.904		
0407	00565	104511 BENZINA SUPER GASOLIO COMP. AIR FATI N. 5840 DEL 30-11-91	AGRICOLA PERAZZO	131.849			131.849		
0407	00573	104511 BENZINA AGRICOLA FATI N. 6109 DEL 23-12-91	AGRICOLA PERAZZO	62.130			62.130		
0407	00574	104511 RIPARAZ. BUBBA FATI N. 644 DEL 31-12-91	ING. G. ROBERTO	41.630			41.630		
0407	00623	104511 CARBURANTE MESE DI DICEMBRE	AGRICOLA PERAZZO	73.940			73.940		
			TOTALE CAPITULO	4.332.719			4.332.719		
0404	01025	104514 FIAT N. 2239-9.11.10 GASOLIO AGRICOLA	CONSORZIO AGRARIO PROVINCIALE	245.443			245.443		
0404	01094	104514 CARTA CARBURANTE BERZINA NOVEMBRE 1991	FIAT UMO PC/344912	61.000			61.000		
			TOTALE CAPITULO	309.443			309.443		
0404	01002	104518 FIAT N. 3337-9.11.26 GASOLIO AGRICOLA	CONSORZIO AGRARIO PROVINCIALE	1.238.431			1.238.431		
0404	01027	104518 FIAT N. 3100-9.11.29 GASOLIO AGRICOLA	CONSORZIO AGRARIO PROVINCIALE	948.271			948.271		
0404	01039	104518 FIAT N. 1050-CONTRATTO MOLEGGIO FOTOCOPIATRICE RIVOLTA	CERTIFICIO	339.300			339.300		
0404	01132	104518 FIAT N. 11002205-REVOLUZIONE MONITOR PER RISPARZ. SOR. RABONI.	CAMERA PACIARDI S.p.A.	297.500			297.500		
0404	00418	104514 ACQ. OLIO E SEMINATRICE - SVITOL - GERARDEI DOC. 221	AUTOTRABATTI PIZONE	24.000			24.000		
0404	00422	104514 LIC. FISC. 39 DEL 14/11/91 RICARICA BATTERIA DOC. 225	CASIERI, LIONE SALVATORE	3.000			3.000		
0404	00430	104514 UN FILTRO METE PER TRATTORE DOC. 228	MONTICAMBI PIZONE	11.000			11.000		
0404	00437	104514 FATIURA N. 1243 DEL 18/11/91 DOC. 243	MONTICAMBI PIZONE	63.999			63.999		
0404	00472	104514 ACQUISTO CARBURANTE DOC. 244	MONTICAMBI VINCENTO	60.000			60.000		
0404	00494	104514 FIAT N. 110455 DEL 23/12/91 PER 50 BUONI BERZINA DOC. 495	AGIP PETROLI	741.300			741.300		
			AGIP PETROLI	2.500			2.500		

XII LEGISLATURA - DISEGNI DI LEGGE E RELAZIONI - DOCUMENTI

LISTA RESIDUI PASSIVI PER L'ANNO 1991

SEZ.	IMP.	COD. CAP.	DESCRIZIONE	CREDITORE	AMMONTARE	VARIAZIONI	PASSIVO	DA PAGARE	IMP. NUM.	DATA NUM.
0408	90244	10411C	BENZINA E GASOLIO-DITTORE		3.991.341			3.991.341		
0408	90249	10411C	OLIO PER AUTOMEZZO		264.800			264.800		
0408	90259	10411C	FILTRO INACC. AIR.-F. 041-M. ACER. 4294		19.200			19.200		
0408	90287	10411C	FILTRO GUARNIT. GASOLIO-F. 2489-3195-2505		1.200.000			1.200.000		
0408	90298	10411C	LUBRIFICAZIONE AUTO		1.001.737			1.001.737		
0408	90297	10411C	BENZINA PER SERBATOIO		18.000			18.000		
0408	90420	10411C	SELEZ. RECC. SERVITI VARI-F. 1096-1100-1099		35.000			35.000		
0408	90421	10411C	SELEZ. RECC. SERVITI-F. 1350		264.000			264.000		
0408	90433	10411C	BENZINA-DITTORE		5.325.824			5.325.824		
0408	90444	10411C	LAVORI AERIZI-F. 42		4.733.848			4.733.848		
0408	90774	10411C	SELEZIONE DI GRANDI DURI-F. 20		21.000			21.000		
				MECANICA GERARDO SERRATI	43.844.000			43.844.000		
					15.699.400			15.699.400		
					72.451.071			72.451.071		
				TOTALE CAPITOLO						
0401	91144	10411B	SCHEDE CARBURANTE DITTORE PI-AUTOMEZZI VARI DA CAMPANIA		30.000			30.000		
0401	91145	10411B	SCHEDE CARBURANTE DITTORE PI FIAT FIORINO		100.000			100.000		
0401	91148	10411B	SCHEDE CARBURANTE DITTORE PI-FIAT TIPO		240.000			240.000		
0401	91172	10411B	FI. 13/91 DEL 04/11/91 FOMAZ. A SEZ. ORBITARIA DI PORTA		932.000			932.000		
0401	91174	10411B	FI. 148 DEL 07/10/91 CAMBIO INTER. LAMP. -ELETTRONICHE-LAMP.		205.000			205.000		
0401	91176	10411B	FI. 149 DEL 27/04/91 RIP. ESSOLINE-COSMETICI-FILTRO OLIO		99.473			99.473		
0401	91179	10411B	FI. 177A DEL 04/11/91 VERIFICA COMO 17.		387.375			387.375		
0401	91203	10411B	FI. 483/91 DEL 31/10/91 RIP. MOTORE LOMBARDO		674.872			674.872		
0401	91220	10411B	FI. 174 DEL 18/11/91 SMOOT. VOLANO MOTORE SERENITIDE E RIP.		133.000			133.000		
0401	91319	10411B	CARL. FIAT DUCATO ISTITUTO MONTANARO		20.000			20.000		
0401	91320	10411B	SCHEDE CARBURANTE MESE DI NOVEMBRE PI FIAT TIPO		237.000			237.000		
0401	91321	10411B	SCHEDE CARBURANTE MESE DI NOVEMBRE PI FIAT FIORINO		70.000			70.000		
0404	90922	10411B	FATT. N. 225-R. LI. 20 GASOLIO AGRICOLO		1.302.943			1.302.943		
0404	91012	10411B	FATT. N. 2-2 RIPARAZIONI VARI PER MACCHINE E TRATTORI AGRICOLI		1.978.990			1.978.990		
0404	91013	10411B	FATT. N. 411-R. 1 BATTERIA PER FIAT 300		190.000			190.000		
0404	91014	10411B	FATT. N. 409-R. 1 ALTERNATORE PER TRERATRICE		140.000			140.000		
0404	91015	10411B	FATT. N. 448-LAVORI VARI RIPARAZIONE PER TRATTORE PICCOLA		40.000			40.000		
0404	91020	10411B	FATT. N. 3200-R. LI. 20 GASOLIO AGRICOLO		484.145			484.145		
0404	91048	10411B	RICEVUTA FISCALE N. 107-ELETTROBIBOLA PER FREDDO LABORATORIO		40.000			40.000		
0404	91077	10411B	RIMBORSO SPESE FERROVIA PER VIAGGIO BOLOGNA (COMPTON)		17.800			17.800		
0404	91101	10411B	RIMBORSO SPESE PEDAGOGIO		4.000			4.000		
0404	91103	10411B	RIMBORSO SPESE PEDAGOGIO		7.000			7.000		
0404	91122	10411B	CARTA CARBURANTE BENZINA DICEMBRE 1991		83.000			83.000		
0404	91123	10411B	FATT. N. 1343-RISPE. CARTA E RIPARAZIONE FOTO. MINOLTA		153.890			153.890		
				CONSORZIO AGRARIO PROVINCIALE	7.400.528			7.400.528		
					191.350			191.350		
				TERMOCONIA S.p.A.	41.650			41.650		
				TERMOCONIA S.p.A.	194.250			194.250		
				TERMOCONIA S.p.A.	30.700			30.700		
				CONFINI GIORGIO	484.146			484.146		
				CONSORZIO AGRARIO PROVINCIALE	944.374			944.374		
					445.000			445.000		
				GAMBINO ORAZIO	445.000			445.000		
				TOTALE CAPITOLO						

XII LEGISLATURA - DISEGNI DI LEGGE E RELAZIONI - DOCUMENTI

LISTA RESIDUI PASSIVI PER L'ANNO 1991

SEZ. N° IMP. COD. CAP.	DESCRIZIONE	CREDITORE	IMPORTI	PARTITO	DA PAGARE	N° INV.	DATA INV.
0401 04120	RIPARAZIONE STAMPANTE	AMELLI PER L'UFFICIO	95.200		95.200		
0401 04120	RIPARAZIONE T. 111	ARZUFFESE FRANCESCO & C. - FIDAZI.	95.200		95.200		
0401 04120	RIPARAZIONE TERMOSTATO	ERCO S.R.L.	616.500		616.500		
0401 04120	TRATT. N. 10551 DEL 08/10/91 PER CONTRATTO ASSISTENZA DOC. 449	ALPHA SISTEMI	474.000		474.000		
0411 04120	Rip. lavacchio laboratorio	DITTA FIORETTI	156.000		156.000		
0411 02118	Riparazione calcolatore	IBM ITALIA S.P.A. MILANO	375.000		375.000		
0411 02253	Riparazione frigo	ARMELANTONI SCIENTIFICA	512.374		512.374		
0411 02253	manutenz.banchine (dal parte n. 1)	IBM ITALIA S.P.A. MILANO	113.000		113.000		
0412 02112	CONDIZ. RIPARAZ. IMPIANTO ELETTR. IMP. 10NARLID DELLA CELLA	CAMILLO GIUSEPPE	595.000		595.000		
0412 02119	RIP. FREDDITERMOSTATO	CAMILLO GIUSEPPE	400.000		400.000		
0412 02182	RIPARAZ. STAMPANTE	ODIER S.P.A.	1.000.000		1.000.000		
0413 01370	RIPULITURA 2 OROLOGI APP. RETEO MARUT. TERMOLOGRAFICO	SALVATRUGH S.P.A.	228.480		228.480		
	TOTALE CAPITULO		4.427.354		4.427.354		
0402 04245	B H 524 FT 20511 DEL 31/10/91 ECC FOTOCOPIE DAL 7/90-31/6/91	BANK EDIZIO MOLEBBI SPA	1.873.842		1.873.842		
0402 04274	FT 20924 DEL 1/10/91 CAMORE LOCALIONE FOTOC. 4/70/91-31/1/92	BANK EDIZIO MOLEBBI SPA	917.189		917.189		
	TOTALE CAPITULO		2.791.031		2.791.031		
0407 04177	RIPARAZ. LIFE TEST FAIT. N. 503 DEL 30-09-91	BRANCA IONANALIT	1.871.870		1.871.870		
	TOTALE CAPITULO		1.871.870		1.871.870		
0407 04031	RIPARAZ. VIDEO COMPUTER IBM FAIT. N. 716 DEL 15-11-91	ANALOG S.R.L.	259.420		259.420		
	TOTALE CAPITULO		259.420		259.420		
0413 04025	RIP. STAMPANTE STAZ. RETEO CAMPBELL CR-21	FAST CAMDAI	833.000		833.000		
	TOTALE CAPITULO		833.000		833.000		
0402 04148	B H 504 FT 492 DEL 31/10/91 RIP COMRELATORE MR 190 NITR 8443 PERAMI SERGIO SRL	PERAMI SERGIO SRL	446.230		446.230		
0402 04152	B H 504 FT 5177 DEL 20/11/91 RIPIPARAZIONE VENTILATORI-MOLLE	AMIELLI BUSI GIUSEPPE	374.971		374.971		
0402 04164	B H 509 FT 5186 DEL 30/11/91 RIPIPARAZ. FREDDITERMO LAMBDAI.	AMIELLI BUSI GIUSEPPE	279.293		279.293		
	TOTALE CAPITULO		1.000.000		1.000.000		
0402 04149	B H 504 FT 492 DEL 31/10/91 RIP COMRELATORE MR 190 NITR 8443 PERAMI SERGIO SRL	PERAMI SERGIO SRL	53.722		53.722		
	TOTALE CAPITULO		53.722		53.722		
0402 04225	FT 20924 DEL 1/10/91 CAMORE LOCALIONE FOTOC. 4/70/91-31/1/92	BANK EDIZIO MOLEBBI SPA	960.810		960.810		
0402 04120	B H 504 FT 492 DEL 31/10/91 RIP COMRELATORE MR 190 NITR 8443 PERAMI SERGIO SRL	PERAMI SERGIO SRL	650.311		650.311		
	TOTALE CAPITULO		1.431.121		1.431.121		
0400 04024	LAVORI RIPARAZ. COPERTURA	000 CREDITORI GIUSEPPE SPA	4.834.423		4.834.423		
0400 04130	manutenzione apparecchi spondia	DITTA FIORETTI	1.750.000		1.750.000		
0400 04148	manut. v. cassia d.p. n. 461.20.10.91	MUGNANI FERDINANDO	3.374.971		3.374.971		
0402 04272	B H 523 FT 24 DEL 22/10/91 LAVORI RIPRISTINO TETTO EDIFICIO	MUMENTI BATTISTA IMPRESA EDILE	2.488.210		2.488.210		
0402 04273	B H 522 FT 27 DEL 23/10/91 R.P.P. TETTO FORESTERIA OMME VECIO	MUMENTI BATTISTA IMPRESA EDILE	13.759.286		13.759.286		
0402 04150	B H 532 FT 5142 DEL 28/10/91 RIP QUARTO ELETTRICO-VENTILAZIONE	AMIELLI BUSI GIUSEPPE	353.810		353.810		
0402 04151	B H 529 FT 247 DEL 16/12/91 SOST. SCALDABagno-PULITIE CALONIA	CERUTI & ALDOPRETTI SNC	648.375		648.375		
0402 04152	B H 527 FT 245 DEL 13/12/91 SISTEMAZIONE BACINI E SOST. SCALDA	CERUTI & ALDOPRETTI SNC	512.771		512.771		
0402 04153	B H 530 FT 210 DEL 11/12/91 LAVORI IMP. MANUTENZIONE 151.	CERUTI & ALDOPRETTI SNC	207.713		207.713		
0402 04154	B H 525 FT 214 DEL 13/12/91 RIP. POMPE IMPIANTAZIONE-RIP. SERPI	CERUTI & ALDOPRETTI SNC	848.470		848.470		
0402 04155	B H 528 FT 216 DEL 16/12/91 IMP. SOST. 781 PER IMP. IMPIANTAZIONE	CERUTI & ALDOPRETTI SNC	460.879		460.879		
0403 04184	FAIT. 342/B-RIPIPARAZIONE BRUCIATURE CALONIA MONTAGNANA	LUIGI PIERLO - AMERZIA BIELLO	72.708		72.708		
0403 04185	FAIT. 4522	CELELLA FANTINO	432.000		432.000		

XII LEGISLATURA - DISEGNI DI LEGGE E RELAZIONI - DOCUMENTI

LISTA RESIDUI PASSIVI PER L'ANNO 1991

SEZ. N° 1° - COD. DM.	DESCRIZIONE	DEBITORE	AMMONTARE	IMBATTITO	DA PAGARE	N° ANNI DATA DM.
0405 00424	FAT. N° 792	PETRUZZELLI B. & C. S.n.c.	104.900		104.900	
0405 00427	FAT. N° 721	PETRUZZELLI G. & C. S.n.c.	54.000		54.000	
0405 00480	FAT. N° 84	MEMBROTTE RICOLA HERNA	1.485.000		1.485.000	
0405 00481	MATERIALE ELETTRICO	PAOLETTA ANTONIO MATERIALE ELETTRICO	223.000		223.000	
0405 00482	FAT. N° 1298	GIUDICI AGOSTINO	273.000		273.000	
0405 00719	DEBITRIZZAZIONE - F.E. -	IPFINCIA DISPRESTAZIONE S.n.c.	89.250		89.250	
0405 00724	BIMBROSO CERETTO, TUMI, ECC. - F.E. -	FRANJA DOMENICO	35.000		35.000	
0405 00740	FAT. N° 4198	AGRESTO FABRICA ABBICOLA DI BRUNO SEBASTIO	83.000		83.000	
		TOTALE CAPITOLO	32.280.742		32.280.742	
0407 00424	FAT. N. 1 DEL 11-09-91	GIOTTA S.I.E.V.	5.747.700		5.747.700	
0407 00426	FAT. N. 3 DEL 11-09-91	GIOTTA S.I.E.V.	5.674.300		5.674.300	
0407 00427	FAT. N. 29 DEL 12-10-91	ELETTOTERFICA VERCELLESE	839.783		839.783	
0407 00428	FAT. N. 40 DEL 17-10-91	ELETTOTERFICA VERCELLESE	1.385.041		1.385.041	
0407 00548	SOST. OPOLDBIO CALDARIA FAT. N. 1073 DEL 11-11-91	BUILLA GIAMFRANCO	300.118		300.118	
		TOTALE CAPITOLO	13.948.942		13.948.942	
0408 00621	PUL. APPARTIEN. DOTI. BORDINI-S. 777 (F. 8)	COLPOLICASA	87.940		87.940	
0408 00777	BOBBIA S.A.L. - 1991	BOBBIA SANTAMBRO	1.989.334		1.989.334	
		TOTALE CAPITOLO	2.057.274		2.057.274	
0408 00428	FATTURA N. 05 DEL 24/11/91 PER SISTEMAZ. VARIE DOC. 481	ALI SHAMI GHORI HANNOO	182.370		182.370	
0408 00429	FATTURA N. 06 DEL 28/11/91 PER IMPIANTO LUCE DOC. 482	ALI SHAMI GHORI HANNOO	176.120		176.120	
0408 00430	FATTURA N. 07 DEL 29/11/91 PER IMPIANTO LUCE DOC. 483	ALI SHAMI GHORI HANNOO	428.150		428.150	
		TOTALE CAPITOLO	816.340		816.340	
0409 01100	FI. N. 255 DEL 17/10/91 - LAMIERE IN PLEXIBLAS VARIE RISURE	F. LLI SERRELLONI S.n.c.	535.500		535.500	
0409 01202	FI. 297 DEL 31/10/91 INT. SU IMPIANTO E CONTROLLO BRUCIATORE	HANNOO	143.410		143.410	
		TOTALE CAPITOLO	700.910		700.910	
0402 01204	FI 394548 DEL 16/09/91 CARPOMANIERE MONTAGNARI 1/10-31/12	OTIS ITALIA SPA	534.298		534.298	
0402 01502	FI N 549 FI 421 DEL 31/10/91 RIP. VENTILATORE ESSICCATO	LAMOI ELETTROIMPIANTI SRL	452.200		452.200	
0402 01503	FI N 549 FI 420 DEL 31/10/91 SOSTITUZIONE PRESE CEE	LAMOI ELETTROIMPIANTI SRL	190.400		190.400	
0402 01504	FI N 587 FI 427 DEL 31/10/91 LAMPAD. E LAVORI VARI	LAMOI ELETTROIMPIANTI SRL	1.011.500		1.011.500	
0402 01643	FI N. 628 FI. 216 DEL 16/12/91 IRRIGATORI PER IMPIANTO IRRIGAZ.	CERUTI & ALBONICETTI SNC	379.541		379.541	
0402 01645	FI N. 633 FI. 482 DEL 30/11/91 TURB-CURVA-PRESE-FUSIBILI-OPZINE	LAMOI ELETTROIMPIANTI SRL	311.066		311.066	
0402 01688	FI N. 652 FI. 562 DEL 31/12/91 RIPARAZIONI VARIE IN ISTITUTO	LAMOI ELETTROIMPIANTI SRL	314.160		314.160	
0402 01712	FI 212843 DEL 27/02 CONT. MANUTENZ. MONTAGNARI 1/1-28/2/92	OTIS ITALIA SPA	325.664		325.664	
0402 01713	RIPARAZIONI VARIE	OTIS ITALIA SPA	103.013		103.013	
		TOTALE CAPITOLO	3.633.782		3.633.782	
0402 01418	LIQUIDAZIONE MARCATI REDOTTI 1991	DR. ERNESTO CERVI CIVIOLDI	2.475.000		2.475.000	
0402 01419	LIQUIDAZIONE INDEBITAZIONE MARCATI REDOTTI 1991	FRIBE' GIOVANNI	5.940.000		5.940.000	
0402 01440	FI. 2930 DEL 17/12/91 SPESE PER PRON. CAMPO INEV. 91	CAPACI SRL	11.900.000		11.900.000	
0410 01997	INCASSAZ. ASSICURAZ. 311. 31/09/91	HANNOO	4.819.500		4.819.500	
0410 02101	INCASSAZ. ASSICURAZ. 311. 31/09/91	HANNOO	1.428.000		1.428.000	
0413 02184	ANALISI FISICHE E CLIMATICHE DI 25 CAMPI DI TERRENO	MEDIONI VIOBELLA	1.950.000		1.950.000	
0413 02408	CONFERENZE	DE FILIPPO LUIGI	1.400.000		1.400.000	
		TOTALE CAPITOLO	29.912.500		29.912.500	
0407 00428	12° ME. SPESE PER MANCATO REDOTTO DI PRODUC.	BALDI ALBERTO	2.110.000		2.110.000	
0407 00427	13° ME. SPESE PER MANCATO REDOTTO DI PRODUC.	CASARINO LUIGI	1.890.000		1.890.000	

XII LEGISLATURA - DISEGNI DI LEGGE E RELAZIONI - DOCUMENTI

LISTA RESIDUI PASSIVI PER L'ANNO 1991

SEZ. N° IMP. / COD. CIV. / DESCRIZIONE	CREDITORE	AMMONTARE	VERBAZIONI	PAGATO	DA PAGARE	3° SEM.	DATA PAG.
0413 01670 104168 Cessione uso terreno agricolo 6.9.107 del 28.10.91	TOTALE CAPITOLO	4.000.000			4.000.000		
0400 02333 104170 AB.	*** CREDITORI DIVERSI ***	4.000.000			4.000.000		
0402 91300 104170	EUCAMPYA	34.438			34.438		
0402 91424 104170	ISCRIZIONE COMMERCIO TESSUTO-MILIZIA "TIRINO INT. OF PLANT MOL."	240.750			240.750		
0403 90171 104170	LUPETTO NITA 197 ISCRIZIONE COMPTISIOLOGIA VEGETALE PERUGIA	100.000			100.000		
0410 02449 104170	ISCRIZ. EUCAMPYA 90-91 DOTT. SSA PEZZALI MARISA	97.900			97.900		
0410 02450 104170	AB.	34.430			34.430		
0411 01616 104170	100 estratti 3amp.	34.430			34.430		
0412 02457 104170	AB.	249.900			249.900		
0413 02474 104170	AB.	34.430			34.430		
0407 90480 104171	ANITA ASSOCIATIVA	870.908			870.908		
0407 90587 104171	ASSOC. PROPRIETA' FORTIMARIA	104.450			104.450		
0407 90589 104171	SPEDIZ. CORRIERE RIC. N. 132 DEL 20-12-91	37.000			37.000		
0407 90607 104171	SPEDIZ. CORRIERE RIC. N. 134 DEL 23-12-91	37.000			37.000		
0404 90976 104177	ISCRIZIONE ANNO 1991	51.004			51.004		
0404 90977 104177	MOLLETTA SIP A SIR-72 - 94293	229.454			229.454		
0404 91064 104177	N. 2 PILE PER VISORE DIAPPOSITIVE	109.750			109.750		
0404 91099 104177	N. 1 PENNARELLO INDELEBILE USO LABORATORIO	4.200			4.200		
0408 90626 10417C	PUBBLICITA' CASTELLO-F.26/91	116.000			116.000		
0408 90630 10417C	PUBBLICITA' CASTELLO-F.26/91	414.300			414.300		
0408 90789 10417C	INDUMENTO "SCIENTI ELETTE"-1992	57.750			57.750		
0408 90790 10417C	STAMPA E RILEGATURA CATELLE-F.3	795.000			795.000		
0400 02230 104180	INC. PROF. D.P. 130 del 16.12.91	1.043.250			1.043.250		
0400 02278 104180	CONSULENZA E SPESE VIAGG. TERRENO CD DENARNO REG. SARDEGNA	2.000.000			2.000.000		
0400 02374 104180	INTER. N. 219 30.10.91	1.352.420			1.352.420		
0411 02022 104180	Comp. prof. d.p. 115 del 25.11.91	74.784			74.784		
0413 02144 104180	INC. PROFESS. D.P. 104 del 6.11.91	4.744.000			4.744.000		
0413 02145 104180	INC. PROF. D.P. 125 del 16.12.91	2.000.000			2.000.000		
0413 02148 104180	COMP. PROF. D.P. 127 del 16.12.91	2.300.000			2.300.000		
0408 90561 104182	INC. PROF. A SA PER IMP. SICUREZZA	184.000			184.000		
0408 90786 104182	VERIFICA STARELLI F.R.B.	784.800			784.800		
0408 90787 104182	IMP. STARDONMARTA	2.500.000			2.500.000		
0408 90788 104182	APPALTI CASTELLO	2.000.000			2.000.000		
0401 91150 104184	FT. N. 1 DEL 19/19/91 CATTURA TALPE	1.000.000			1.000.000		
0413 02147 104184	INC. PROF. D.P. 124 del 16.12.91	6.284.800			6.284.800		
0403 90103 104210	FATT. A ACQUISTO GRENJULI	200.000			200.000		
	SARRETALE MADRIDIO	3.000.000			3.000.000		
	TOTALE CAPITOLO	3.200.000			3.200.000		
	PURELLO DANTE & C. S.N.C. MOBILIMENTO	150.000			150.000		



XII LEGISLATURA - DISEGNI DI LEGGE E RELAZIONI - DOCUMENTI

LISTA RESIDUI PASSIVI PER L'ANNO 1991

SEL. N° IMP. COD. CAR.	DESCRIZIONE	CREDITORE	AMMONTARE	VARIAZIONI	PASSIVO	DA PAGARE 31 MAR. DATA MAG.
0412 04230	CANTICI	DIIVERSI	312.000			312.000
0402 01322	ALBONE MARSAI NOTA 274 PRONTO DA 50% FORNITA-DE PELLEGRINI	ECONOMATO	442.000			442.000
0402 01324	BORSA STUDIO TRIMESTRALE OTTOBRE-NOVEMBRE-DICEMBRE 1991	DR. DEASIS DE PROSPERANT	8.175.000			8.175.000
0404 00079	BORSA STUDIO OTTOBRE '91 - FACCIOLI INDIA	FACCIOLI INDIA	1.250.000			1.250.000
0404 00080	BORSA STUDIO OTTOBRE '91 - FACCIOLI INDIA	FACCIOLI INDIA	1.500.000			1.500.000
0404 00073	BORSA STUDIO NOVEMBRE '91	FACCIOLI INDIA	1.250.000			1.250.000
0404 00078	BORSA STUDIO NOVEMBRE '91	FACCIOLI INDIA	1.500.000			1.500.000
0404 00072	BORSA STUDIO DICEMBRE '91	FACCIOLI INDIA	1.250.000			1.250.000
0404 00073	BORSA STUDIO DICEMBRE '91	FACCIOLI INDIA	1.500.000			1.500.000
0407 00244	BORSA STUDIO NOVEMBRE '91	REGIS GIANNI	17.175.000			17.175.000
0407 00247	BORSA STUDIO DICEMBRE '91	REGIS GIANNI	1.250.000			1.250.000
0407 00247	BORSA STUDIO DICEMBRE '91	REGIS GIANNI	1.250.000			1.250.000
0407 00247	BORSA STUDIO DICEMBRE '91	REGIS GIANNI	2.500.000			2.500.000
0401 01156	BORSA DI STUDIO MESE DI NOVEMBRE '91	DEBENZI GIAMMATTIOTI	1.250.000			1.250.000
0401 01157	BORSA DI STUDIO CASTAGNA PENAIO NOVEMBRE '91	CASTAGNA PENAIO	1.500.000			1.500.000
0401 01124	BORSA DI STUDIO MESE DI DICEMBRE 1991 DA CASTAGNA	CASTAGNA PENAIO	1.500.000			1.500.000
0401 01125	BORSA DI STUDIO MESE DI DICEMBRE 1991 SIB. DEBENZI	DEBENZI GIAMMATTIOTI	1.250.000			1.250.000
0402 01444	BORSA STUDIO NOVEMBRE	BALCONI CARLOTTA	1.500.000			1.500.000
0402 01445	BORSA STUDIO NOVEMBRE	BOSIO MARIA	1.250.000			1.250.000
0402 01444	BORSA STUDIO NOVEMBRE	ALBANO MARIA	1.500.000			1.500.000
0402 01442	BORSA STUDIO NOVEMBRE	MADALONI ROSSINO	1.500.000			1.500.000
0402 01370	BORSA STUDIO DICEMBRE	ALBANO MARIA	1.500.000			1.500.000
0402 01371	BORSA STUDIO DICEMBRE 1991	MADALONI ROSSINO	1.250.000			1.250.000
0402 01372	BORSA STUDIO DICEMBRE 1991	BOSIO MARIA	1.500.000			1.500.000
0402 01373	BORSA STUDIO DICEMBRE 1991	MADALONI ROSSINO	1.500.000			1.500.000
0404 01116	BORSA STUDIO OTTOBRE '91	BALCONI CARLOTTA	1.500.000			1.500.000
0405 00649	BORSA DI STUDIO NOVEMBRE	PIZZA FULVIA	1.250.000			1.250.000
0405 00712	BORSA DI STUDIO DICEMBRE	TORRELLI GRAZIA MARIA	1.500.000			1.500.000
0407 00247	BORSA DI STUDIO DICEMBRE	TORRELLI GRAZIA MARIA	21.250.000			21.250.000
0407 00247	BORSA DI STUDIO MESE DI NOVEMBRE '91	WACCINO PATRIZIA	1.500.000			1.500.000
0407 00247	BORSA DI STUDIO MESE DI DICEMBRE '91 DA S.SA WACCINO P.	WACCINO PATRIZIA	1.500.000			1.500.000
0404 00077	BORSA STUDIO OTTOBRE '91 - PEVERI CARLA	PEVERI CARLA	1.250.000			1.250.000
0404 00078	BORSA STUDIO OTTOBRE '91 - GROSSI MARIA	PEVERI CARLA	1.500.000			1.500.000
0404 00079	BORSA STUDIO NOVEMBRE '91	GROSSI MARIA	1.250.000			1.250.000
0404 00046	BORSA STUDIO NOVEMBRE '91	PEVERI CARLA	1.500.000			1.500.000
0404 00070	BORSA STUDIO DICEMBRE '91	GROSSI MARIA	1.250.000			1.250.000
0404 00071	BORSA STUDIO DICEMBRE '91	PEVERI CARLA	1.500.000			1.500.000
0404 01119	BORSA STUDIO GENNAIO '92	PEVERI CARLA	1.250.000			1.250.000
0404 01120	BORSA STUDIO GENNAIO 1992	GROSSI MARIA	1.500.000			1.500.000
0404 00444	BORSA DI STUDIO MESE DI NOVEMBRE DOC. 448	LUCCIADELLO ANTONIO STEFANIA	1.250.000			1.250.000
0404 00457	LIBERAZIONE BORSA DI STUDIO PER IL MESE DI DICEMBRE DOC. 480	LUCCIADELLO ANTONIO STEFANIA	1.250.000			1.250.000
0407 00664	INDIA INTERESSI MUTUI	FEDERARABO	16.500.000			16.500.000
		TOTALE CAPITULO	61.321			61.321
		TOTALE CAPITULO	61.321			61.321

XII LEGISLATURA - DISEGNI DI LEGGE E RELAZIONI - DOCUMENTI

LISTA RESIDUI PASSIVI PER L'ANNO 1991

SP. N.°	IND. COV.	DESCRIZIONE	CREDITORE	AMMONTARE	PASSIVO	DA PAGARE	IN MIL. DI L. 1991
0408	90445	107072	INTERESSI	450.853		450.853	450.853
			TOTALE CAPITOLI	450.853			
0400	02441	107020	INT. PASS.		BANCA COMMERCIALE ITALIANA AG.21	1.375.427	
0400	02498	107020	INT. PASS. M. 3° - 4° P.	1.375.427	BANCA COMMERCIALE ITALIANA AG.21	45.714.353	
0400	02502	107020	INT. PASS.	15.714.353	BANCA COMMERCIALE ITALIANA AG.21	4.424.995	
			TOTALE CAPITOLI	17.285.372		21.285.372	
0400	02279	107020	SP. BANCARIE	8.000	BANCA COMMERCIALE ITALIANA AG.21	8.000	
0400	02423	107020	SP. BANC. COMM. BANC.	11.000	STIPENDI	11.000	
0400	02421	107020	SP. BANC.	1.752.021	BANCA COMMERCIALE ITALIANA AG.21	1.752.021	
0400	02421	107020	SP. BANC.	118.000	BANCA COMMERCIALE ITALIANA AG.21	118.000	
0400	02444	107020	SP. BANC.	1.404.000	BANCA COMMERCIALE ITALIANA AG.21	1.404.000	
0400	02445	107020	SP. BANC. FOSTALI	136.450	BANCA COMMERCIALE ITALIANA AG.21	136.450	
0400	02446	107020	SP. BANC.	490.000	BANCA COMMERCIALE ITALIANA AG.21	490.000	
0400	02448	107020	IMMOLL. IV.	3.750	BANCA COMMERCIALE ITALIANA AG.21	3.750	
0400	02449	107020	SP. BANC.	5.700	BANCA COMMERCIALE ITALIANA AG.21	5.700	
0400	02472	107020	SP. BANC.	3.750	BANCA COMMERCIALE ITALIANA AG.21	3.750	
0400	02499	107020	COMM. SP. BANC.	8.362.245	BANCA COMMERCIALE ITALIANA AG.21	8.362.245	
0400	02582	107020	SP. COSTORIA TITOLI	22.400	BANCA COMMERCIALE ITALIANA AG.21	22.400	
0400	02584	107020	SP. COMMISSIONI BANCARIE	90.511	BANCA COMMERCIALE ITALIANA AG.21	90.511	
0401	91164	107020	COMMISSIONI BANCARIE SU VERS. IMPS MESE DI OTTOBRE 91	12.000	BANCA POPOLARE	12.000	
0401	91181	107020	COMMISSIONI BANCARIE SU VERS. IMPS MESE DI OTTOBRE 91	2.750	BANCA POPOLARE	2.750	
0401	91190	107020	COMMISSIONI BANCARIE SU VERS. INTERIM IMPS	5.700	BANCA POPOLARE	5.700	
0401	91203	107020	COMMISSIONI BANCARIE	2.750	BANCA POPOLARE	2.750	
0401	91204	107020	COMMISSIONI BANCARIE	11.800	BANCA POPOLARE	11.800	
0401	91201	107020	COMMISSIONI BANCARIE	1.700	BANCA POPOLARE	1.700	
0402	91209	107020	SP. BANCHE BENSIFICO	14.750	BANCA POPOLARE	14.750	
0402	91209	107020	SP. BANCHE BENSIFICO OTTOBRE	4.000	COMIT 88	4.000	
0402	91203	107020	SP. BANCHE BENSIFICO OTTOBRE	2.000	COMIT 88	2.000	
0402	91208	107020	SP. BANCHE BENSIFICO OTTOBRE	12.000	COMIT 88	12.000	
0402	91204	107020	SP. BANCHE BENSIFICO	5.000	COMIT 88	5.000	
0402	91602	107020	SP. BANCHE BENSIFICO	4.000	COMIT 88	4.000	
0402	91603	107020	SP. BANCHE BENSIFICO	1.000	COMIT 88	1.000	
0402	91603	107020	SP. BANCHE BENSIFICO	1.000	COMIT 88	1.000	
0402	91603	107020	SP. BANCHE BENSIFICO	1.000	COMIT 88	1.000	
0402	91603	107020	SP. BANCHE BENSIFICO	1.000	COMIT 88	1.000	
0403	90702	107020	SP. BANCHE BENSIFICO	61.000	ARCIPIRE PANICA	61.000	
0404	90726	107020	SP. BANCHE BENSIFICO	1.500	CASSA DI RISPARMIO DI PIACENZA E	1.500	
0404	90945	107020	SP. BANCHE BENSIFICO	1.500	CASSA DI RISPARMIO DI PIACENZA E	1.500	
0404	91049	107020	SP. BANCHE BENSIFICO	1.500	CASSA DI RISPARMIO DI PIACENZA E	1.500	
			TOTALE CAPITOLI	12.677.282		12.677.282	
0407	90605	107021	DIRITTI DI COMMISSIONE ROTTO	74.790	FEDEREMBITO	74.790	
			TOTALE CAPITOLI	74.790		74.790	
0409	90542	107032	LIBRETTI ASSEGNI	10.600	BANCA POPOLARE DI LODI	10.600	
0408	90540	107032	COM. BANC. VERSAM. IMPEP - ROVERE	8.850	BANCA POPOLARE DI LODI	8.850	
0408	90611	107032	LIBRETTO ASSEGNI	5.200	BANCA POPOLARE DI LODI	5.200	
0408	90634	107032	LIBRETTO ASSEGNI	5.200	BANCA POPOLARE DI LODI	5.200	
0408	90649	107032	COM. BANC. VERS. IMPEP DICEMBRE	8.850	BANCA POPOLARE DI LODI	8.850	
0408	90651	107032	COM. BANC. VERS. CONTRIB. IMPS-ROV-DIC	2.000	BANCA POPOLARE DI LODI	2.000	
0408	90651	107032	ROVUI-COMMISSIONI	390.581	CAPITOLI	390.581	
0408	90651	107032	SP. BANC. SU CALCOLO INTERESSI	50.000	BANCA POPOLARE DI LODI	50.000	

XII LEGISLATURA - DISEGNI DI LEGGE E RELAZIONI - DOCUMENTI

LISTA RESIDUI PASSIVI PER L'ANNO 1991

SET. N° TR. COD. CIV. N°	DESCRIZIONE	DEBITORE	AMMONTARE	VALORIZZAZIONE	PAGATO	DA PAGARE	N° NUM. DATA NUM.
0400 01829 100010	LAVIA del. 109 del 11.10.91	*** CREDITORI DIVERSI ***	481.481			481.481	
0400 02320 100010	IFE IVA	TOTALE CAPITULO	21.212.000			21.212.000	
0400 02321 100010	4 BIA	ESATTORE DELLE IMPOSTE DIRETTE DI ROMA	185.900			185.900	
0400 02322 100010	3 BIA	ESATTORE DELLE IMPOSTE DIRETTE DI ROMA	4.229.959			4.229.959	
0400 02323 100010	2 BIA	BANCA COMMERCIALE ITALIANA AG.21	4.229.959			4.229.959	
0400 02324 100010	1 BIA	IRAS	179.087			179.087	
0400 04520 100010	LICENZA ACCESSO SS 42 ER -7-100 UTENZA 3724	ESATTORE DI FG.	124.236			124.236	
0400 04521 100010	4 BIA	ESATTORE DI FG.	1.316.373			1.316.373	
0400 04522 100010	3 BIA	MONTE DEI PASCHI DI SIENA	1.316.373			1.316.373	
0400 04523 100010	TASSA INQUILIZIE DOC. 232	UFFICIO REGISTRO BOLLO DENUNTO IMPRESE	290.897			290.897	
0400 04524 100010	TASSA PER VIDUAZIONE REGISTRO PADRE DOC. 237	UDSA VIGONTO	2.300			2.300	
0400 04525 100010	NOTA CONTRATTO DI LOCAZIONE DOC. 262	BANCA COMMERCIALE AG.21	31.200.943			31.200.943	
0400 04526 100010	TASSA CORRESPOND.FATT.N.75 DEL 29-11-91	TOTALE CAPITULO	86.439			86.439	
0407 90104 100011	CASSA RIFUGI	CANTILE S.S. VC	2.130.330			2.130.330	
0407 90105 100011	SPECIAZIONE PACCHI RISO RIC.N.131 DEL 29-12-91	PICCOLA CASSA	48.400			48.400	
0408 90607 100012	LAVIA STRAORDINARIA 1991	TOTALE CAPITULO	2.178.730			2.178.730	
0408 90608 100012	RIFF.15.302 SU INTER.LORDI C/C	MINISTERO DELLE FINANZE	37.929.000			37.929.000	
040A 90914 100014	FATT.N.4155-SPESE MAGAZZINAGGIO GRANO	BANCA POPOLARE DI LODI	39.433.276			39.433.276	
040A 90917 100014	FATT.N.1059-SPESE MAGAZZINAGGIO GRANO	TOTALE CAPITULO	97.542.276			97.542.276	
040A 90918 100014	FATT.N.3975-SPESE MAGAZZINAGGIO GRANO	CONSORZIO AGRARIO PROVINCIALE	11.330			11.330	
040A 91022 100014	FATT.N.19499 - SPESE MAGAZZINAGGIO GRANO	CONSORZIO AGRARIO PROVINCIALE	80.917			80.917	
040A 91023 100014	FATT.N.19498-SPESE MAGAZZINAGGIO GRANO	CONSORZIO AGRARIO PROVINCIALE	80.917			80.917	
040A 91024 100014	FATT.N.16494-SPESE MAGAZZINAGGIO GRANO	CONSORZIO AGRARIO PROVINCIALE	146.894			146.894	
040A 91025 100014	FATT.N.16497-SPESE MAGAZZINAGGIO GRANO	CONSORZIO AGRARIO PROVINCIALE	24.191			24.191	
040A 91026 100014	FATT.N.8117-SPESE MAGAZZINAGGIO GRANO	CONSORZIO AGRARIO PROVINCIALE	214.823			214.823	
0408 90548 10001C	IMPODE DA BOLLO	TOTALE CAPITULO	1.042.524			1.042.524	
0408 90549 10001C	REGISTRIAL CONTRATTI AFFITTO(FIB)	CONSORZIO AGRARIO PROVINCIALE	3.702			3.702	
0408 90604 10001C	CONTROLLI CAMPO-F.4524-4527-4528	INUSCONI AMBELA	8.000			8.000	
0408 90610 10001C	REGISTRIAL REGISTRI VMI	UFFICIO REGISTRO LODI	346.700			346.700	
0408 90617 10001C	IMPODE DA BOLLO	UFFICIO REGISTRO LODI	326.284			326.284	
0408 90618 10001C	LICENZA ACCESSO SS 273	BUNCONI AMBELA	102.000			102.000	
0408 90625 10001C	TASSA CORR.GENERALI F.74/A	A.R.A.S.	62.400			62.400	
0408 90637 10001C	CONTROLLI IN CAMPO N.15-F.4530	ROSELI BERGATI	80.226			80.226	
0408 90638 10001C	VIDUAZ. REGISTRO MATRICOLA	URSE	399.107			399.107	
0408 90778 10001C	ANALISI E CONTROLLO IN CAMPO-F.48 E 4178	UFFICIO REGISTRO LODI	18.819			18.819	
0408 90779 10001C	TASSA CORRESP.CER.P.17 DR.PALAZZO	UFFS. 35-S.A.L.	2.400			2.400	
0408 90780 10001C	TASSA CORR.CER.F.15/A-CORR.141 AMBIO	URSE	12.000			12.000	
0410 02142 100011	SPESE REGISTRO COMP.	TERRERIA PROV. DI STATO	571.190			571.190	
		CONFINI MARIO	626.111			626.111	
		TOTALE CAPITULO	1.713.374			1.713.374	
		TOTALE CAPITULO	4.299.811			4.299.811	
		MINIST. AG. E. FORESTE	273.900			273.900	
		TOTALE CAPITULO	273.900			273.900	

XII LEGISLATURA - DISEGNI DI LEGGE E RELAZIONI - DOCUMENTI

LISTA RESIDUI PASSIVI PER L'ANNO 1991

SECT. N° INV. COD. CAV.	DESCRIZIONE	CREDITORE	AMMONTARE	VARIAZIONI	PAGATO	DA PAGARE	IF. IVA	DATA IVA
0400	02503 110010	ASSEMBLAMENTO						
		BANCA COMMERCIALE ITALIANA AG.21	131.430					
		TOTALE CAPITULO	131.430					
0404	90912 110030	FATT. N. 2744-DIRITTI SOGGIORNAMENTO CAMPIORI Sperimentali Orto						
0404	90918 110030	BOLLETTA SIP N. 814/72 - 90239	20.880					
0404	91000 110030	MATERIALE SERVIZI IGIENICI	948.730					
0404	91090 110030	MATERIALE VARIO USO LABORATORIO E PER SERVIZI IGIENICI	7.820					
0404	91100 110030	N. 4 PACCHI DA 10 SACCHI 70 X 110 PER RITVITI	35.140					
0404	91107 110030	MATERIALE VARIO USO LABORATORIO	27.000					
0404	02502 110030	RIPARAZ. SERVITRICE IND/DIE 91	4.400					
0404	90417 110030	ACC. N. 4 SACCHI DI CALCE PER SARMATURA CAMPO DOC. 230	130.900					
0404	90423 110030	FATT. 1113/A GR. 15/11/791 CARTA FAX	11.200					
0404	90426 110030	2 BR. DI VELENO PER TOPI DOC.209	74.018					
0404	90429 110030	OFFICE AUTOMATION	13.200					
0404	90431 110030	COMP. AGRARIO INTERPROVINCIALE	15.000					
0404	90432 110030	MACCHINONE P.	4.400					
0404	90434 110030	MACCHINONE P.	4.400					
0404	90437 110030	PICCOLA CASSA	150.000					
0404	90474 110030	INTERFERA DI CARNELO INTERLANDI	285.400					
0404	90481 110030	COCO FRANCESCO	14.300					
0404	90484 110030	PICCOLA CASSA	8.000					
0404	90489 110030	TIPOGRAFIA SUEDELLA SALVATORE	12.300					
0404	90490 110030	L'UFFICIO MODENO	73.100					
0404	90502 110030	PEZZO RICAMBIO SERVITRICE CAMIBELLA DOC. 240	54.324					
0404	90503 110030	FATT. N. 31 GR. 17/12/791 PER TRASPORTI VARI DOC. 804	58.000					
0412	04942 110030	RIP. POLIZIOTTO	872.300					
0412	02170 110030	salter-di cons.per foto	595.000					
0412	02171 110030	salter-per elettrofornaci	500.000					
0412	02173 110030	10 SECONDI PLASTICA UTENSILI PER SERRA	509.550					
0412	02174 110030	STROFINOL	200.000					
0412	02176 110030	SOST. DELETTIFICANTE PER CULTURA IN VITRO	500.000					
0412	02177 110030	REAGENTI E SOSTANZE VARIE PER CULTURA IN VITRO	500.000					
0412	02231 110030	prodotti per elettrofornaci	500.000					
0412	02234 110030	capsule e contenitori colture in vitro saccharosio	500.000					
0412	02129 110030	BIM. WATER, VARI0	427.800					
		TOTALE CAPITULO	7.300.332					
0407	90518 110031	PESO PUBBLICO VENDITA RISORSE	21.350					
0407	90520 110031	PESO PUBBLICO VENDITA RISORSE	15.300					
0407	90545 110031	LANCIAMENTO LEAZ.FED.ASCILIBRAMMI FATT. N. 02 DEL 20-11-71	181.475					
		TOTALE CAPITULO	218.125					
0405	90537 110038	LAMPAD. TORREI ED SODIO - FAT. 4235	1.442.820					
0405	90744 110038	SERRATURE, MANIBILE, FORBICI, COMP. LUNARELLE	157.150					
		TOTALE CAPITULO	1.400.000					
0405	90746 110038	FAT. N° 15	83.000					
0405	90747 110038	FAT. N° 209	217.000					
0407	90578 110038	PESO PUBBLICO VENDITA RISORSE RIC. N. 123 DEL 10-12-71	2.800					
0407	90580 110038	PESO PUBBLICO VENDITA RISORSE RIC. N. 125 DEL 13-12-71	4.200					
0407	90586 110038	PESO PUBBLICO VENDITA RISORSE RIC. N. 133 DEL 23-12-71	2.800					
		TOTALE CAPITULO	391.300					

XII LEGISLATURA - DISEGNI DI LEGGE E RELAZIONI - DOCUMENTI

LISTA RESIDUI PASSIVI PER L'ANNO 1991

SEL. N° IMP.	COB. CAM.	DESCRIZIONE	CREDITORE	IMPORTANTE	VARIAZIONI	PASSIVO	DA PAGARE	N° REG.	Data Reg.
0404	91099	110036 ES. 10 AZIOTO LINGUO	ASSOCIAZIONE PROVINCIALE ALLEVATORI	23.000			23.000		
0404	91110	110038 N.1 SACCO TERRICCIO UNIVERSALE PER SEPINE IN SIERRA	AGRICENTER DI A. FINETTI	7.500			7.500		
			TOTALE CAPITOLO	31.500			31.500		
0402	91351	110038 18 N 372 FT 6547 DEL 31/10/91 N 25 RILEGATURE A PETTINE	TECNOGRAPH DI MARINO F. & C. SNC	42.500			42.500		
0402	91374	110038 18 N 442 FT 428 DEL 31/10/91 SVILUPPI-ESTAMPE-PELLICOLE	FOTO ESPRESSO: FAUSTO ASPETTI	270.323			270.323		
			TOTALE CAPITOLO	332.823			332.823		
0401	91177	110038 11-22 DEL 5/11/91 RENDIMENTI RELATIVI A RICEPCOE BILIBLOG.	D. I.A.	159.400			159.400		
0401	91204	110038 MODIA ASSOCIATIVA EUCAMPITA DA 100000	EUCAMPITA	50.992			50.992		
0401	91207	110038 MODIA ASSOCIATIVA EUCAMPITA DA 100000	EUCAMPITA	50.992			50.992		
0401	91208	110038 MODIA ASSOCIATIVA B.I.P.S.A.	BIPESA	725.094			725.094		
			TOTALE CAPITOLO	986.486			986.486		
0404	90941	110038 BOLLETTA NOVEMBRE 91	ENEL	2.571.250			2.571.250		
0404	91028	110038 FAIT. N.1354-CONTRATTO MOLEGGIO E REVISIONE FOTOCOPIATRICE	CENTRUFFICIO	1.257.800			1.257.800		
0404	91060	110038 FAIT. N.1050-CONTRATTO MOLEGGIO FOTOCOPIATRICE RI-MOITA	CENTRUFFICIO	559.300			559.300		
			TOTALE CAPITOLO	4.388.350			4.388.350		
0404	90927	110035 BOLLETTA VI BIMESTRE 91	S.I.P.	115.750			115.750		
0404	90928	110035 BOLLETTA VI BIMESTRE 91	S.I.P.	561.750			561.750		
0404	90929	110035 BOLLETTA VI BIMESTRE 91	S.I.P.	1.970.750			1.970.750		
0404	90942	110035 BOLLETTA OTTOBRE-NOVEMBRE 91	ENEL	855.250			855.250		
0404	91122	110035 ENERGIA ELETTRICA DICEMBRE 91-GENNAIO 92	ENEL	843.050			843.050		
			TOTALE CAPITOLO	4.346.550			4.346.550		
0410	02023	110037 ASS-SISTEMISTICA D.P. 119 DEL 27.11.91	IBM ITALIA S.P.A. MILANO	3.325.380			3.325.380		
			TOTALE CAPITOLO	3.325.380			3.325.380		
0402	91373	110030 18 N 374 FT 121 DEL 29/10/91 SVILUPPI-STAMPE-PELLICOLE	FOTO ESPRESSO: FAUSTO ASPETTI	132.485			132.485		
0402	91375	110030 18 N 442 FT 428 DEL 31/10/91 SVILUPPI-ESTAMPE-PELLICOLE	FOTO ESPRESSO: FAUSTO ASPETTI	19.491			19.491		
0402	91382	110030 18 N 390 FT 8342 DEL 12/11/91 N 1 SIMBILIZZATORE LAME STLS	EDOMATI SPA	489.250			489.250		
0402	91423	110030 BERTELINI NOTA 196 SVILUPPO DIA	ECONOMATO	13.750			13.750		
0402	91426	110030 BUTERA NOTA 203 MATERIALE ELETTRICO	ECONOMATO	5.700			5.700		
0402	91427	110030 SCARPELLINI NOTA 204 MATERIALE VARIO	ECONOMATO	43.870			43.870		
0402	91428	110030 MARZIANI NOTA 213 ACQUISTO TOPICIDA	ECONOMATO	30.000			30.000		
0402	91429	110030 MARZIANI NOTA 214 TOPICIDA	ECONOMATO	30.000			30.000		
0402	91430	110030 BERTELINI NOTA 216 N 1 SVILUPPO DIA	ECONOMATO	17.000			17.000		
0402	91431	110030 ZEDONI NOTA 217 MATERIALE VARIO	ECONOMATO	15.000			15.000		
0402	91484	110030 18 N 324 FT 254 DEL 24/10/91 SACCHI IN POLIETILE	ENPLASST SNC	69.020			69.020		
0402	91491	110030 18 N 583 FT 4441 DEL 20/11/91 PARAFFINA LASTE	POLOGNI SRL	1.200			1.200		
0402	91542	110030 RIZZI NOTA 230 SVILUPPO DIA	ECONOMATO	14.000			14.000		
0402	91543	110030 RIZZI NOTA 230 SVILUPPO DIA	ECONOMATO	9.300			9.300		
0402	91544	110030 BUTERA NOTA 233 N 4 PRESE PER APPARECCHIATURE LABORATORIO	ECONOMATO	86.000			86.000		
0402	91546	110030 18 N 366 FT 5177 DEL 20/11/91 RIPARAZIONI VENTILATORI-MOLE	ANGELI RUSSI GIUSEPPE	718.378			718.378		
0402	91548	110030 18 N 620 FT 4429 DEL 3/12/91 SARDINETTE-SCOPPI-SPIRONE-VITA-META.	POLOGNI SRL	474.353			474.353		
0402	91549	110030 18 N 421 FT 142 DEL 3/12/91 SVILUPPI-ESTAMPE-PELLICOLE	FOTO ESPRESSO: FAUSTO ASPETTI	100.074			100.074		
0402	91576	110030 18 N 558 FT 370 DEL 11/11/91 SACCHI POLIETILE METRO 25050	CRISPULST SNC	111.860			111.860		
0402	91577	110030 18 N 623 FT 72 DEL 20/11/91 STUCCO-BIANCHI-FILO RECIN.-ELETTR.	FERRAMENTA-CASALINCHI DI RETELLI & C. SNC	165.700			165.700		
0402	91600	110030 MARZIANI NOTA 235 MATERIALE ELETTRICO: CIRCUITI-IN-LAMP. NEW	ECONOMATO	14.800			14.800		
0402	91609	110030 BUTERA NOTA 236 LAMPADINE	ECONOMATO	13.750			13.750		

XII LEGISLATURA - DISEGNI DI LEGGE E RELAZIONI - DOCUMENTI

LISTA RESIDUI PASSIVI PER L'ANNO 1971

SEI. N° IMP. COD. CAR.	DESCRIZIONE	CREDITORE	AMMONTARE	INIZIAZIONE	PAGATO	DA PAGARE	N° NUM.	DATA NUM.
0402 01651	110030 BENTOLINI NOTA 200 N. 1 LAMPADINA PROTETTORE	ECONOMATO	6.500			6.500		
0402 01652	110030 BENTOLINI NOTA 245 SVILUPPO DIAMOSITIVE	ECONOMATO	6.500			6.500		
0402 01653	110030 B. DIVERSI FT. 352 DEL 17/12/71 MATERIE FOTOGRAFICHE VARIO	MORIS FOTO DI RAMBOSIO A.	292.000			292.000		
0402 01657	110030 B. R. 376 FT. 3272 DEL 30/11/71 SONDRE PER TIRABATTERIE DIE	CELLI & SECCO SRL	214.200			214.200		
0402 01687	110030 B. R. 451 FT. 19475 DEL 23/12/71 TEMPERA SIMILO DILUENTE STUCCO	STEFANINI DI A. B. COLONNELLI	108.270			108.270		
0402 01677	110030 B. R. 650 FT. 18177 DEL 16/12/71 VETRETTA SPANATA	WARRANT CARLORO & C. SNC	130.900			130.900		
0402 01678	110030 FT. 446 DEL 16/12/71 SERA. S.M. LAVORO BIELLOI SPECIE TOSSICI	MARCOLLA IANUIN S.R.L.	485.738			485.738		
0402 01705	110030 FORZA ROTAZIA ISTITUTO DICEMBRE 71	ENEL	1.473.876			1.473.876		
0402 01707	110030 SERVIZIO ROMA 4° TRIMESTRE 71	ACQUEROTTI 80	3.478.887	TOTALE CAPITALE		3.478.887		
0404 00900	110030 BOLLETTA OTTOBRE 71	ENEL	167.100			167.100		
0404 00902	110030 BOLLETTA OTTOBRE 71	ENEL	1.956.100			1.956.100		
0404 00908	110030 PATT. N. 75 - 805 METRI RABBITTOVITA'	PROTEORI	170.400			170.400		
0404 00921	110040 TASSA CORRESPONSABILITA' CERENALI INCASSO FATT. N. 4	ALMA - ROMA	177.472	TOTALE CAPITALE		177.472		
0404 00925	110040 TASSA CORRESPONSABILITA' CERENALI INCASSO FATT. N. 6	ALMA - ROMA	62.237			62.237		
0404 00926	110040 TASSA CORRESPONSABILITA' CERENALI INCASSO FATT. N. 7	ALMA - ROMA	599.735			599.735		
0402 00747	110040 PRELIEVO DI COR. SUI CERENALI	FONDAZIONE CORTE G.S. ROMANO ROLOGIARI	18.814	TOTALE CAPITALE		18.814		
0401 01143	110050 RIMBORSO SPESE BOVISITA GENCHI DIAMMONTIOLIO	GENCHI DIAMMONTIOLIO	658.278			658.278		
0407 00270	110051 FATT. N. 4119 DEL 05-12-71	TOTALE CAPITALE	45.375			45.375		
0407 00271	110051 FOTOCOPIE RIBOTTE CANITA PER FOTOC. FATT. N. 471 DEL 23-12-71	TOTALE CAPITALE	45.375			45.375		
0404 02442	211040 D. 15 DEL 23.3.72 COSTRUC. SERRA - 09167/1274/71	TOTALE CAPITALE	89.814			89.814		
0408 00743	211050 INTERV. STRUTT. DEL. 1-22/11/71	TOTALE CAPITALE	49.980			49.980		
0401 01544	211050 INTEGRAZIONE LOCALI	TOTALE CAPITALE	139.276			139.276		
0402 02544	211050 MURRIPIRABIO D. N. 434/7241/71	TOTALE CAPITALE	105.000.000			105.000.000		
0402 02545	211050 RISTRUTTURAZIONE D. N. 84/7241/71	TOTALE CAPITALE	105.000.000			105.000.000		
0402 02546	211050 LAVORI IMP. ELETTR. D. N. 80/7232/70	TOTALE CAPITALE	54.487.200			54.487.200		
0405 01201	211050 LAVORI IMP. TORICO D. N. 89/7241/71	TOTALE CAPITALE	30.000.000			30.000.000		
0411 02419	211050 IMPL. FINESTRA	TOTALE CAPITALE	39.847.250			39.847.250		
0408 00763	211052 IMPIANTO ALLARME CASTELLO	TOTALE CAPITALE	228.748.220			228.748.220		
0408 00764	211052 IMPIANTO ALLARME CASTELLO	TOTALE CAPITALE	22.457.400			22.457.400		
0408 00765	211052 IMPIANTO ANTINCENDIO CASTELLO	TOTALE CAPITALE	77.131.040			77.131.040		
0406 00841	212010 ACQUISTO TELEFONO	TOTALE CAPITALE	4.988.240			4.988.240		
0406 01854	212010 A.C. CALCOLATRICE D. 103 DEL 30-10-71	TOTALE CAPITALE	490.279.370			490.279.370		
0409 02544	212010 ACQUISTO LAMPADINE ARISTON D. P. 117	TOTALE CAPITALE	4.473.300			4.473.300		
0401 02384	212011 CARRIELLO INOX	TOTALE CAPITALE	90.948.200			90.948.200		
		TOTALE CAPITALE	200.000.000			200.000.000		
		TOTALE CAPITALE	297.421.820			297.421.820		
		TOTALE CAPITALE	120.000			120.000		
		TOTALE CAPITALE	202.300			202.300		
		TOTALE CAPITALE	495.000			495.000		
		TOTALE CAPITALE	817.300			817.300		
		TOTALE CAPITALE	1.392.300			1.392.300		

XII LEGISLATURA - DISEGNI DI LEGGE E RELAZIONI - DOCUMENTI

LISTA RESIDUI PASSIVI PER L'ANNO 1991

SEZ.	IMP.	CON. CAP.	DESCRIZIONE	CREDITORE	AMMONTARE	VALUTAZIONE	PAGATO	DA PAGARE	IMP. MIN.	DATA PAG.
0400	00149	212020	BIBLIOTECA FACILCINI BIBLIOTECA	FONDI	1.392.300			1.392.300		
0400	02412	212020	ABB.11 vari	CONTRICOLE	5.000.000			5.000.000		
0401	01208	212020	ABBONAMENTO LIBRI-BIOTEC	CLAS INTERNAZIONALE S.R.L.	370.000			370.000		
0401	01312	212020	BIOMBO RIV. SCIENTI ELETTE-TERRA E VITA-BIV. AGRONOMA 1992	SEZIONE S.A.L.	45.000			45.000		
0401	01344	212020	BIOMBO RIVISTA CUPNITICA	ILUMER	176.000			176.000		
0401	01349	212020	BIOMBO RIVISTA CEREAL FOODS WORLD	AMERICAN ASSOCIATION OF CEREAL CHEMISTS	1.186.415			1.186.415		
0401	01348	212020	BIOMBO RIVISTA CEREAL CHEMISTRY	AMERICAN ASSOCIATION OF CEREAL CHEMISTS	144.988			144.988		
0401	01349	212020	BIOMBO RIVISTA JOURNAL OF CEREAL SCIENCE	M.B.J.	204.433			204.433		
0401	01350	212020	BIOMBO RIVISTA PLANT BREEDING ABSTRACTS-WHEAT, BARLEY	C.A.S. - INT.	301.982			301.982		
0401	01351	212020	BIOMBO RIVISTA CEREAL CULTIVATION	IS	1.497.722			1.497.722		
0402	01357	212020	BIOMBO RIVISTA DEL 10/10/91 EVOLUTION WITHOUT SELECTION...	DIFFUSIONE EDIZIONI AMMO-AMERICANE SRL	585.047			585.047		
0402	01358	212020	BIOMBO RIVISTA PATOLOGIA VEGETALE 1991	EDMONDO	287.840			287.840		
0402	01359	212020	FT PROFIMA '02 DEL 23/10/91 RIVISTA PATOLOGIA VEGETALE	EDMONDO	40.000			40.000		
0402	01476	212020	CITTA' SIBRI LIB. CLUSO FT 47 DEL 11/11/91 "FISILOGIA DEL"	COMIT 96	82.300			82.300		
0405	00674	212020	PAGAMENTO RIVISTE ESTERE TRIMIL.TERRA-GERMANIA LIBRI	BEWELCONTROL S.P.A.	499.304			499.304		
0405	00748	212020	BILANCIATA LIBRI	GUTTO ABBELLO F.F.ELI S.A.C.	864.320			864.320		
0406	00449	212020	ABB. RIV. "ARBOR" - "CASA SUL CAMP" E "TERRA E VITA" DOC. 673	CONTRICOLE	270.000			270.000		
0406	00450	212020	ABBONAMENTO RIVISTA "L'INFORMATORE AGRARIO" DOC. 674	L'INFORMATORE AGRARIO	179.000			179.000		
0406	00455	212020	ABBONAMENTO RIVISTA TECNICA MOLITORIA DOC. 688	ONIRIOTTI EDITORE	80.000			80.000		
0407	00408	212021	ABBONAM. RIVISTA JAPANESE JOURNAL OF CROP SCIENCE ANNO 92	TOTALE CAPITULO	11.791.563			11.791.563		
0407	00409	212021	ABBON. RIV. AGRONOM JOURN. AND CROP SCIENCE	THE CROP SCIENCE SOCIETY OF JAPAN C/O FAC. OF AGR.	89.024			89.024		
0407	00410	212021	ABBON. RIV. REED ABSTRACTS AND RICE ABSTRACTS	AMERICAN SOCIETY OF AGRONOMY	178.005			178.005		
0407	00411	212021	ABB. RIV. PLANT AND SOIL ANNO 1990	COMMONWEALTH AGRICULTURAL BUREAU	374.244			374.244		
0407	00412	212021	ABB. RIV. EDIPNITICA ANNO 1991	FLOWER ACADEMIC PUBLISHERS GROUP	1.573.875			1.573.875		
0407	00413	212021	ABB. RIV. SOIL SCIENCE ANNO 1991	ELUWER ACADEMIC PUBLISHERS GROUP	883.132			883.132		
0407	00414	212021	ABB. RIV. SOIL SCIENCE AND PLANT NUTRITION	THE WILLIAMS AND WILKINS COMPANY	178.005			178.005		
0407	00415	212021	ABB. RIV. CEREAL CHEMISTRY ANNO 1992	JAPAN PUBLICATION	140.071			140.071		
0408	02379	212030	TERMOMETRO ALL. IMPERAROSSO FT. 4.92.5	AMERICAN ASSOCIATION OF CEREAL CHEMISTS	182.786			182.786		
0409	02380	212031	APPAREC. PER LA MISURA DELLO STRESS FT. 86.71.5	TOTALE CAPITULO	3.740.154			3.740.154		
0409	02382	212031	STAMPANTE	F.A.S.T. CARDONI S.R.L.C.	9.864.740			9.864.740		
0409	02383	212031	SUPPORTO 3 PIATTI SORAP	FAST CARDONI	9.043.720			9.043.720		
0409	02384	212031	IMP. DI COMBUSTIONMENTO	BRANI LUCERE	6.540.000			6.540.000		
0409	02444	212031	LANHETRETE	FOR LAB ITALIA SRL	3.851.800			3.851.800		
0409	02449	212031	COM PACE	CAVALLO GIOSEPPE	32.975.000			32.975.000		
0409	02459	212031	MICROSCOPIO	BRANI LUCERE	101.975.000			101.975.000		
0409	02460	212031	ANALIZZ.UNITARIA	FOR LAB ITALIA SRL	7.229.250			7.229.250		
0409	02465	212031	ELI FOTOMETRO	INVENENZA	1.637.470			1.637.470		
0409	02391	212031	SI UNICATELICE	METALCHIT	8.976.200			8.976.200		
0407	02548	212031	INDI MO CTOLORE DEL 21.7.92	FOSS ELECTRIC	13.447.000			13.447.000		
0407	00429	212031	BILANCIA ELETTRONICA DI PRECISIONE METLER MOD. PH 34	P.R.I. INTERNATIONAL S.P.A.	23.487.500			23.487.500		
0407	00430	212031	DISPOSITIVO DI ESSICCAMENTO METLER MOD. LP 16	P.R.I. INTERNATIONAL SPA	10.682.000			10.682.000		
0407	00439	212031	FERBRISTATO A BANDO APERTO NOME MOD. 69	SANDO STR. SCIENTIFICI	5.890.500			5.890.500		
0407	00437	212031	STIVA TERMOSTATICA A CIRCOLAZ. FORZATA NOME MOD. ICH 3000	SANDO STR. SCIENTIFICI	4.284.000			4.284.000		
0407	00431	212031		SANDO STR. SCIENTIFICI	2.796.500			2.796.500		
0407	00431	212031		SANDO STR. SCIENTIFICI	3.004.750			3.004.750		

XII LEGISLATURA - DISEGNI DI LEGGE E RELAZIONI - DOCUMENTI

LISTA RESIDUI PASSIVI PER L'ANNO 1991

SEZ.	N.° TR.	COG. CAP.	DESCRIZIONE	CREDITORE	AMMONTARE	IMPIAZZATI	PAGATO	DA PAGARE	N.° NUM.	DATA NUM.
0407	04032	212031	FRUTTEROSIARIO	INDELLANTONI CLIMATIC SYSTEM S.P.A.	30.740.000			30.740.000		
0407	04033	212031	AGGIUNTO MARCE 30200 BISCALMATE INT. 0000	P.B.I. INTERNATIONAL SPA	882.980			882.980		
0407	04034	212031	PIANETA BISCALMATE MOD. BE 304	BICASA STRUM. SCIENTIFICI	924.150			924.150		
0407	04035	212031	INDIPIPETTA E MACROPIPETTA EPENDORF A VOLINE REGOLANTE	LEITZ ITALIANO	922.345			922.345		
0411	02411	212031	critico 2 cassa	PASCOLO SERGIO	1.446.000			1.446.000		
0411	02412	212031	DELEGA 116 DEL 17.12.90 ATTREZZATURA	*** CREDITORI DIVERSI ***	193.742.207			193.742.207		
0411	02413	212031	COMPRESS.BICIL.	IPOMINA UTENSILI S.R.L.	910.350			910.350		
				TOTALE CAPITALE	471.861.002			471.861.002		
0401	02387	212038	ARMADI	F.I.H.S.	2.475.200			2.475.200		
0404	02410	212038	NONITUB	CAMBERA PACINDO S.R.L.	1.904.000			1.904.000		
				TOTALE CAPITALE	4.379.200			4.379.200		
0410	02395	212031	FI. 079273 DEL 31.12.91	IMI ITALIA S.P.A. MILANO	23.494.950			23.494.950		
0410	02492	212031	D.63 DEL 20.5.91	IMI ITALIA S.P.A. MILANO	3.212.775			3.212.775		
0404	02251	212036	Mcq-attrezz.d.114 041 11.10.91	*** CREDITORI DIVERSI ***	26.707.725			26.707.725		
				TOTALE CAPITALE	18.946.600			18.946.600		
0405	01004	212040	McB-ATTREZ.D.63	*** CREDITORI DIVERSI ***	114.002.000			114.002.000		
0413	02248	212040	Mcq-attrezz.d.p.128 041 18.12.91	SALIMONDI S.P.A.	1.775.480			1.775.480		
				TOTALE CAPITALE	115.777.480			115.777.480		
0400	02463	214020	NOTA PI ACCANT.INDENN.FINE LAVORO	ISTITUTO SPERIMENTALE PER LA CEREALICOLTURA	78.000.000			78.000.000		
				TOTALE CAPITALE	78.000.000			78.000.000		
0407	02404	214021	NOTA ACC. IND. FINE RAPP. 1991	IST. SPER. CEREAL. - SET. SPEC. RIS. VERCELLI	5.000.000			5.000.000		
0408	01071	214022	NOTA ACCANTONM.D.I.I.-CUSTODE	FONDAZ. ORLANDO BOLOGNI	5.000.000			5.000.000		
0408	02398	214050	MOV. ONDE CONTAB. DALLA B.D. ITALIA NEL PI E NON DALL'IST.	BANCA COMMERCIALE ITALIANA AG.21	4.915.984			4.915.984		
0400	02391	214050	CONTAB. ANG. PI CONTABILIZZATE DALL'IST. NEL 91/92	BANCA COMMERCIALE ITALIANA AG.21	4.915.984			4.915.984		
0407	04065	214011	NOTA CAPITALE INTUO	FEDERBANKIO	5.025.571.054			5.025.571.054		
0408	04045	214012	NOTUI-MOTA CAPITALE	CARIPLO	8.879.414.408			8.879.414.408		
				TOTALE CAPITALE	13.904.985.442			13.904.985.442		
0401	01072	021010	VERS. RIT. IRIEF OTTOBRE PI-IMPIEGATI	ROMA "A" - MONTE PASCHI SIENA	497.730			497.730		
0401	01093	021010	VERS. IRIEF OTTOBRE PI OPERAI FISSI	ROMA "A" - MONTE PASCHI SIENA	497.730			497.730		
0401	01094	021010	VERS. RITENUTE IRIEF OTTOBRE PI OPERAI MOVERTIZZI	ROMA "A" - MONTE PASCHI SIENA	3.148.000			3.148.000		
0401	01249	021010	PAO. IRIEF NOVEMBRE 1991 OPERAI FISSI	ROMA "A" - MONTE PASCHI SIENA	2.578.000			2.578.000		
0401	01250	021010	VERS. IRIEF NOVEMBRE 1991 OPERAI MOVERTIZZI	ROMA "A" - MONTE PASCHI SIENA	1.128.000			1.128.000		
0401	01251	021010	VERS. IRIEF NOVEMBRE 1991 IMPIEGATI	ROMA "A" - MONTE PASCHI SIENA	2.240.000			2.240.000		
0401	01252	021010	VERS. P.A. MESE DI NOVEMBRE 1991	ROMA "A" - MONTE PASCHI SIENA	1.437.000			1.437.000		
0401	01261	021010	VERS. IRIEF IMPIEGATI MESE DI DICEMBRE 1991	ROMA "A" - MONTE PASCHI SIENA	1.041.000			1.041.000		
0401	01270	021010	VERS. IRIEF OPERAI FISSI MESE DI DICEMBRE 1991	ROMA "A" - MONTE PASCHI SIENA	142.000			142.000		
				TOTALE CAPITALE	2.105.000			2.105.000		
				TOTALE CAPITALE	3.585.000			3.585.000		



XII LEGISLATURA - DISEGNI DI LEGGE E RELAZIONI - DOCUMENTI

LISTA RESIDUI PASSIVI PER L'ANNO 1991

SET.	IMP.	CONTO	DESCRIZIONE	CREDITORE	AMMONTARE	VARIAZIONI	PASSIVO	DA PAGARE	IN PAZI.	DATA PAG.
0407	91274	421010	VERS. IMPEF OPERAI AVERILIZZI MESE DI DICEMBRE 1991	ROMA 'N' - MONTE PASCHI SIENA	976.000			976.000		
0402	91276	421010	IMPEF SALARI OPERAI OTTOBRE	IMPEF	5.313.000			5.313.000		
0402	91277	421010	IMPEF STIPENDIO IMPIEGATI OTTOBRE	IMPEF	1.307.000			1.307.000		
0402	91281	421010	VERSAMENTO IMPEF IMPIEGATI NOVEMBRE	IMPEF	1.990.000			1.990.000		
0402	91282	421010	IMPEF SALARI OPERAI NOVEMBRE	IMPEF	4.375.000			4.375.000		
0402	91283	421010	IMPEF SALARI OPERAI DICEMBRE 1991	IMPEF	8.825.000			8.825.000		
0402	91284	421010	IMPEF STIPENDIO IMPIEGATI DICEMBRE 1991	IMPEF	5.323.000			5.323.000		
0404	90903	421010	VERSAMENTO TRIBUTI SALARI OPERAI AGRICOLI OTTOBRE '91	CONCESSIONE ROMA A	1.918.000			1.918.000		
0404	90904	421010	VERSAMENTO TRIBUTI SALARI OPERAI AGRICOLI OTTOBRE '91	CONCESSIONE ROMA A	580.000			580.000		
0404	90905	421010	VERSAMENTO TRIBUTI SALARI OPERAI AGRICOLI OTTOBRE '91	CONCESSIONE ROMA A	409.000			409.000		
0404	90906	421010	VERSAMENTO CONTRIBUTI ENAMIALI NOVEMBRE '91 - IMPIEGATI AGR.	CONCESSIONE ROMA A	3.137.000			3.137.000		
0404	91007	421010	VERSAMENTO TRIBUTI ENAMIALI DICEMBRE 1991 O.T.I. E O.T.D.	CONCESSIONE ROMA A	5.090.000			5.090.000		
0405	90453	421010	VERSAMENTO RITENUTE ENAMIALI DICEMBRE 1991 - IMPIEGATI AGR.	CONCESSIONE ROMA A	1.429.000			1.429.000		
0405	90454	421010	IMPEF SALARI OTTOBRE	ISTITUTA I.R.P.E.F.	2.833.000			2.833.000		
0405	90455	421010	IMPEF SALARI NOVEMBRE	ISTITUTA I.R.P.E.F.	3.456.000			3.456.000		
0404	90446	421010	IMPEF SALARI DICEMBRE	ISTITUTA I.R.P.E.F.	7.228.000			7.228.000		
0404	90447	421010	IMPEF SALARI NOVEMBRE O.T.D. DOC. 470	MONTE DEI PASCHI DI SIENA	409.000			409.000		
0404	90448	421010	IMPEF SALARI NOVEMBRE O.T.I. DOC. 474	MONTE DEI PASCHI DI SIENA	343.000			343.000		
0404	90449	421010	IMPEF SALARI DICEMBRE O.T.I. DOC. 490	MONTE DEI PASCHI DI SIENA	916.000			916.000		
0404	90450	421010	IMPEF SALARI DICEMBRE O.T.D. DOC. 491	MONTE DEI PASCHI DI SIENA	283.000			283.000		
				TOTALE CAPITULO	73.798.000			73.798.000		
0407	90237	421011	ARROT. IMPEF 1991	*** CREDITORI DIVERSI ***	91			91		
0407	90238	421011	VERS. IMPEF OTTOBRE '91	ESATTORIA II D.D. ROMA	327.000			327.000		
0407	90239	421011	VERSAMENTO IMPEF OTTOBRE '91 SALARI	UNIONE PROVINCIALE AGRICOLTORI	1.411.000			1.411.000		
0407	90255	421011	IMPEF NOVEMBRE '91 IMP. AGRIC.	ESATTORIA II D.D. ROMA	583.000			583.000		
0407	90256	421011	IMPEF NOVEMBRE '91	UNIONE PROVINCIALE AGRICOLTORI	1.245.000			1.245.000		
0407	90402	421011	IMPEF DICEMBRE '91	ESATTORIA II D.D. ROMA	1.087.000			1.087.000		
0407	90417	421011	IMPEF SALARI DICEMBRE '91	UNIONE PROVINCIALE AGRICOLTORI	1.524.000			1.524.000		
				TOTALE CAPITULO	6.387.071			6.387.071		
0408	90237	421012	IMPEF IMPIEGATI NOVEMBRE	ESATTORIA ROMA	1.332.000			1.332.000		
0408	90240	421012	IMPEF OTI NOVEMBRE	ESATTORIA ROMA	698.000			698.000		
0408	90281	421012	IMPEF OTD NOVEMBRE	ESATTORIA ROMA	392.000			392.000		
0408	90444	421012	VERS. IMPEF IMPIEGATI-OCTOBERE	ESATTORIA ROMA	4.230.000			4.230.000		
0408	90447	421012	VERS. IMPEF OTI-DICEMBRE	ESATTORIA ROMA	1.970.000			1.970.000		
0408	90448	421012	VERS. IMPEF OTD-DICEMBRE	ESATTORIA ROMA	234.000			234.000		
0408	90471	421012	RIMBORSO CONSULIO IMPEF 1991	MUSONI ANGELA	15.212			15.212		
				TOTALE CAPITULO	9.891.212			9.891.212		
0400	82481	421020	DIP. 25	E.R.P.A.I.A.	128.200			128.200		
0400	82509	421020	CONTE. 90/91 F. 6/91	E.R.P.A.I.A.	2.898.380			2.898.380		
0400	82519	421020	CONTE. 90/91 F. 6/91	E.R.P.A.I.A.	2.168.200			2.168.200		
0400	82529	421020	CONTE. 90 F. 6/91	E.R.P.A.I.A.	144.420			144.420		
0400	82533	421020	VERS. EMAS '91	E.R.P.A.S.	109.853			109.853		
0401	82517	421020	CONTE. 90/91 F. 6/91	E.R.P.A.I.A.	1.942.500			1.942.500		
0401	82533	421020	CONTE. 90 F. 6/91	E.R.P.A.I.A.	382.000			382.000		
0401	91163	421020	VERS. CONTE. IMPS A CARICO DEL LABORATORE-OTTOBRE 1991	E.R.P.A.I.A.	1.771.128			1.771.128		
0401	91272	421020	VERS. IMPS IMP. MESE DI DICEMBRE '91 QUOTA ISTITUTO	IMPS	730.262			730.262		
0401	91276	421020	VERS. IMPS MESE DI DICEMBRE '91 QUOTA ISTITUTO	IMPS	1.553.275			1.553.275		
0402	82517	421020	CONTE. 90/91 F. 6/91	ENTE NAZIONALE PREVIDENZA ASSISTENZA IMP AGRICOLI	1.016.780			1.016.780		
0402	82523	421020	CONTE. 90/91 F. 6/91	ENTE NAZIONALE PREVIDENZA ASSISTENZA IMP AGRICOLI	62.140			62.140		

XII LEGISLATURA - DISEGNI DI LEGGE E RELAZIONI - DOCUMENTI

LISTA RESIDUI PASSIVI PER L'ANNO 1991

SEZ. N° IMP.	COB. CAP.	DESCRIZIONE	CREDITORE	IMPIEGATI	PAGATO	DA PAGARE	N° MM.	DATA MM.
0402	0235	CONTR. 90 F. 6/91	ENTE NAZIONALE PREVIDENZA ASSISTENZA IP AGRICOLI	74.140		74.140		
0402	0267	DIFER. CONTR. IMPEG. SALDO 91 ZI	ENTE NAZIONALE PREVIDENZA ASSISTENZA IP AGRICOLI	44.200		44.200		
0402	0268	CONTR. IMP. AGRIC. SALDO 91 ZI	ENTE NAZIONALE PREVIDENZA ASSISTENZA IP AGRICOLI	107.000		107.000		
0402	01307	CONTRIBUTI CARICO IMPIEGATI OTTOBRE 8.442	ISTITUTO NAZIONALE DELLA PREVIDENZA SOCIALE	841.000		841.000		
0402	01492	CONTRIBUTI IMPIEGATI NOVEMBRE 8.442	ISTITUTO NAZIONALE DELLA PREVIDENZA SOCIALE	841.000		841.000		
0402	01493	CONTRIBUTI IMPIEGATI NOVEMBRE 8.442	ISTITUTO NAZIONALE DELLA PREVIDENZA SOCIALE	841.000		841.000		
0402	01494	CONTRIBUTI IMPIEGATI NOVEMBRE 8.442	ISTITUTO NAZIONALE DELLA PREVIDENZA SOCIALE	841.000		841.000		
0402	01495	CONTRIBUTI IMPIEGATI NOVEMBRE 8.442	ISTITUTO NAZIONALE DELLA PREVIDENZA SOCIALE	841.000		841.000		
0404	0231	CONTR. 90/91 F. 6/91	E.N.P.A.I.A.	1.749.100		1.749.100		
0404	0232	CONTR. 90/91 F. 6/91	E.N.P.A.I.A.	778.400		778.400		
0404	0233	CONTR. 90 F. 6/91	E.N.P.A.I.A.	84.000		84.000		
0404	0234	CONTR. 90 F. 6/91	E.N.P.A.I.A.	24.400		24.400		
0404	0235	CONTR. 90 F. 6/91	IMPS	372.000		372.000		
0404	0236	CONTR. 90 F. 6/91	IMPS	482.000		482.000		
0404	0237	CONTR. 90 F. 6/91	IMPS	172.140		172.140		
0404	0238	CONTR. 90 F. 6/91	IMPS	424.000		424.000		
0404	0239	CONTR. 90/91 F. 6/91	E.N.P.A.I.A.	974.400		974.400		
0404	0240	CONTR. 90/91 F. 6/91	E.N.P.A.I.A.	71.044		71.044		
0405	0237	RIEQUILIB. PREV. A CARICO ENTE	SORRENTINO GIUSEPPE	787.000		787.000		
0405	0238	CONTR. PREV.	SORRENTINO GIUSEPPE	403.000		403.000		
0405	0239	CONTR. PREV.	SORRENTINO GIUSEPPE	805.000		805.000		
0410	0247	CONTR. PREV.	EMPINA	54.000		54.000		
0413	0279	DIP. ZI	EMPINA	44.300		44.300		
			TOTALE CAPITULO	22.406.370		22.406.370		
0407	0250	CONTR. 90/91 F. 6/91	E.N.P.A.I.A.	780.000		780.000		
0407	0251	CONTR. 90/91 F. 6/91	E.N.P.A.I.A.	22.700		22.700		
0407	0252	CONTR. 90/91 F. 6/91	E.N.P.A.I.A.	2.115		2.115		
0407	0253	CONTR. 90/91 F. 6/91	EMPINA	348.815		348.815		
0407	0254	CONTR. 90/91 F. 6/91	EMPINA	118.418		118.418		
0407	0255	CONTR. 90/91 F. 6/91	L.N.P.S.	13.874		13.874		
0407	0256	CONTR. 90/91 F. 6/91	L.N.P.S.	129.750		129.750		
0407	0257	CONTR. 90/91 F. 6/91	L.N.P.S.	14.776		14.776		
0407	0258	CONTR. 90/91 F. 6/91	L.N.P.S.	74.305		74.305		
0407	0259	CONTR. 90/91 F. 6/91	L.N.P.S.	9.108		9.108		
0407	0260	CONTR. 90/91 F. 6/91	L.N.P.S.	194.155		194.155		
0407	0261	CONTR. 90/91 F. 6/91	L.N.P.S.	23.175		23.175		
			TOTALE CAPITULO	1.728.127		1.728.127		
0408	0250	CONTR. 90/91 F. 6/91	E.N.P.A.I.A.	2.524.000		2.524.000		
0408	0251	CONTR. 90 F. 6/91	E.N.P.A.I.A.	244.200		244.200		
0408	0252	CONTR. 90 F. 6/91	E.N.P.A.I.A.	2.430.750		2.430.750		
0408	0253	CONTR. 90 F. 6/91	E.N.P.A.I.A.	340.279		340.279		
0408	0254	CONTR. 90 F. 6/91	E.N.P.A.I.A.	790.010		790.010		
0408	0255	CONTR. 90 F. 6/91	E.N.P.A.I.A.	1.471.182		1.471.182		
0408	0256	CONTR. 90 F. 6/91	E.N.P.A.I.A.	159.085		159.085		
			TOTALE CAPITULO	7.990.504		7.990.504		
0409	0247	CONTR. 90 F. 6/91	FINANZIAMENTO FONDO ECONOMICO	4.000.000		4.000.000		
0409	0248	CONTR. 90 F. 6/91	FINANZIAMENTO FONDO ECONOMICO	187.258		187.258		
			TOTALE CAPITULO	4.187.258		4.187.258		
0407	0254	CONTR. 90 F. 6/91	BANCA NAZIONALE DEL LAVORO	1.000.000		1.000.000		
			TOTALE CAPITULO	1.000.000		1.000.000		

XII LEGISLATURA - DISEGNI DI LEGGE E RELAZIONI - DOCUMENTI

LISTA RESIDUI PASSIVI PER L'ANNO 1991

SEZ. N° IMP.	COB. CAP.	DESCRIZIONE	CREDITORE	AMMONTARE	INIZIAZIONI	PIEBITO	DA PAGARE	N° NUM.	DATA NUM.
0400	02441	421076	ANTICIPAZIONE SPESE 6° BIR. PI	SEZIONE DI VERCELLI	84.824.974		84.824.974		
0400	02547	421076	ANTI. SPESE 6° BIR. PI	SEZIONE DI FERRARA	133.437.343		133.437.343		
0400	02570	421076	ANTICIPO SPESE 6° BIR. PI	SEZIONE DI FIDENZUOLA D'ARDA	175.258.642		175.258.642		
0400	02571	421076	PARTIC. SPESE 6° BIR. PI	FONDAZIONE NORANDO FLODRINI	412.131.513		412.131.513		
0400	02572	421076	ANTICI. SPESE 6° BIR. PI	SEZIONE DI BERGAMO	304.674.141		304.674.141		
0400	02573	421076	ANTICI. SPESE 6° BIR. PI	SEZIONE DI CANICATTI	25.500.000		25.500.000		
0400	02574	421076	ANTICI. SPESE 6° BIR. PI	SEZIONE DI S. AMBROGIO	185.219.074		185.219.074		
0400	02575	421076	ANTICI. SPESE 6° BIR. PI	SEZ. DI MADIA POLESTINE - 1ST. CEREALICOLTURA	11.918.788		11.918.788		
0400	02588	421076	ANTICIPAZIONE INIZIALE 1991	FONDAZIONE NORANDO FLODRINI	843.994.174		843.994.174		
			TOTALE CAPITULO		2.180.790.871		2.180.790.871		
0408	02372	421072	REST. PARTE ANTICIP. 1991 F. R. B.	SENE	714.971.282		714.971.282		
0408	02373	421072	REST. PARTE ANTICIP. 1991 F. R. B.	SENE	301.251.502		301.251.502		
0408	06673	421072	VERSAMENTO SALDO CONTABILE	SENE	2.293.874.924		2.293.874.924		
			TOTALE CAPITULO		3.312.097.710		3.312.097.710		
0400	02470	421090	ANMUL. RV.	BANCA COMMERCIALE ITALIANA AG. 21	132.000		132.000		
0400	02471	421090	ANMUL. RV.	BANCA COMMERCIALE ITALIANA AG. 21	127.500		127.500		
0400	02473	421090	ANMUL. RV.	BANCA COMMERCIALE ITALIANA AG. 21	127.500		127.500		
0400	02540	421090	COMP. ANNO 1991	MARELLI EDUARDO	1.584.000		1.584.000		
0400	02540	421090	SOSTITUISCE IL 2378	DIVERSI	243.949		243.949		
0400	02461	421090	VERS. BUOTE SIMONCALI	*** CREDITORI DIVERSI ***	12.378		12.378		
0401	04348	421090	ADDEBITO DELLA BANCA POPOLARE DI LUDI PER SOMMA NON PRELEV.	BANCA POPOLARE	1.060.000		1.060.000		
0402	02462	421090	STORNO SPESE LAB. FRODIAMANT	C.E.L.	7.687.250		7.687.250		
0402	04627	421090	VERSAMENTO BILIBENGA SIMONCALE STIP. GENNAIO IRISHMUR	OBIL RICERCA	7.571		7.571		
0402	04628	421090	VERSAMENTO BITI. SIMONCALI STIP. LUGLIO-DICEMBRE OPERAI-TAVIE	CEIL FLAT REGGIO	174.000		174.000		
0404	02333	421090	PELITIFICA MM. 2511 8.11.91	GIORDO NICOLE	3.332.000		3.332.000		
0409	02423	421090	PEOP. COME.	MARELLA GAS S.R.L.	1.482.350		1.482.350		
			TOTALE CAPITULO		15.926.678		15.926.678		
0408	06552	421092	COMB. SET-OTT-V. CARRINI 142/198	E.N.E.L.	24.700		24.700		
0408	06570	421092	REGISTRAL. CONTRATTI AFFITTO (IM)	UFFICIO REGISTRO LUDI	341.000		341.000		
0408	06576	421092	COMB. 3° TRIM. 91-V. CARRINI 142/198	COMB. ACQUA POTABILE	41.750		41.750		
0408	06620	421092	PUB. SCAL. V. CARRINI 142-SETT-OTT-NOV-DIC (IM)	EDILPULVICASA	211.400		211.400		
			TOTALE CAPITULO		439.850		439.850		
			TOTALE ANNO		22.944.292.272		22.944.292.272		
			TOTALE GENERALE		29.808.253.008		29.808.253.008		
					-1.091.293		-1.091.293		
					5.001.718.871		5.001.718.871		
					24.806.642.142		24.806.642.142		

## XII LEGISLATURA - DISEGNI DI LEGGE E RELAZIONI - DOCUMENTI

## SITUAZIONE AMMINISTRATIVA CONSOLIDATA

CONSISTENZA DELLA CASSA ALL INIZIO DELL ESERCIZIO		1991	£.	9.089.852
RISCOSSIONI	in c/ competenza		£.	14.651.320.149
	in c/ residui		£.	6.717.243.660
			£.	20.768.563.809
PAGAMENTI	in c/ competenza		£.	11.643.783.573
	in c/ residui		£.	5.801.718.971
			£.	17.445.502.544
CONSISTENZA DELLA CASSA ALLA FINE DELL ESERCIZIO		1991	£.	3.332.149.937
RESIDUI ATTIVI	degli esercizi precedenti		£.	5.403.523.662
	dell'esercizio		£.	25.941.505.308
			£.	31.345.028.970
RESIDUI PASSIVI	degli esercizi precedenti		£.	1.060.350.470
	dell'esercizio		£.	22.944.292.272
			£.	24.004.642.742
AVANZO/DISAVANZO D'AMMINISTRAZIONE ALLA FINE DELL ESERCIZIO			£.	10.672.536.165

ISTITUTO Sperimentale  
PER LA COLTURA COLTURA - ROMA  
Il Presidente

XII LEGISLATURA - DISEGNI DI LEGGE E RELAZIONI - DOCUMENTI

CONTO ECONOMICO DELL'ESERCIZIO 1991 CONSOLIDATO

Parte prima  
ENTRATE E SPESE FINANZIARIE CORRENTI

Importo	Importo
<b>Titolo I</b>	<b>Titolo I</b>
<b>ENTRATE CONTRIBUTIVE</b>	<b>SPESE CORRENTI</b>
Cat. 1 <sup>a</sup> - Aliquote contributive, ecc. L. . . . .	Cat. 1 <sup>a</sup> - Spese per gli organi dell'Ente L. . . 43.023.945
Cat. 2 <sup>a</sup> - Quote partecipazione istit. di, ecc. . . . .	Cat. 2 <sup>a</sup> - Oneri per il personale in attività di servizio . . . . 3.830.027.534
<b>Titolo II</b>	Cat. 3 <sup>a</sup> - Oneri per il personale in quiescenza . . . . L. . . 58.294.713
<b>ENTRATE DERIVANTI DA TRASFERIMENTI CORRENTI</b>	Cat. 4 <sup>a</sup> - Spese per l'acquisto di beni di consumo e servizi . . . . 2.714.620.901
Cat. 3 <sup>a</sup> - Trasferimenti dallo Stato L. 5.285.469.850	Cat. 5 <sup>a</sup> - Spese per prestazioni istituzionali . . . . . 266.675.000
Cat. 4 <sup>a</sup> - Trasferimenti dalle regioni . . . . 140.701	Cat. 6 <sup>a</sup> - Trasferimenti passivi . . . . .
Cat. 5 <sup>a</sup> - Trasferimenti da comuni e provincie . . . . . 1.158.400	Cat. 7 <sup>a</sup> - Oneri finanziari . . . . L. . . 73.463.572
Cat. 6 <sup>a</sup> - Trasferimenti da altri enti . . . . 2.077.829.119	Cat. 8 <sup>a</sup> - Oneri tributari . . . . . 709.805.315
<b>Titolo III</b>	Cat. 9 <sup>a</sup> - Poste correttive e compensative di entrate correnti . . . . 569.850
<b>ALTRE ENTRATE</b>	Cat. 10 <sup>a</sup> - Spese non classificabili in altre voci . . . . . 147.802.202
Cat. 7 <sup>a</sup> - Entrate derivanti dalla vendita, ecc. . . . . L. 1.335.180.526	
Cat. 8 <sup>a</sup> - Redditi e proventi patrim. . . . . 534.893.896	
Cat. 9 <sup>a</sup> - Poste correttive e compensative, ecc. . . . . 133.006.543	
Cat. 10 <sup>a</sup> - Entrate non classificabili . . . . .	
Totale parte prima (1) . . . . L. <u>9.367.669.036</u>	Totale parte prima (1) . . . . L. <u>7.844.373.032</u>

Contributi per investimenti  
(categorie XV e XVIII) 1.577.155.800  
10.944.824.836

XII LEGISLATURA - DISEGNI DI LEGGE E RELAZIONI - DOCUMENTI

Parte seconda		Componenti che non danno luogo a movimenti finanziari	
Importo		Importo	
A) Entrate accertate in precedenti esercizi di pertinenza dell'esercizio:		A) Spese di competenza, impegnate in precedenti esercizi:	
Contributi e premi per le prestazioni assicurative	L. . . . .	Rimanenze iniziali di prodotti	L. 232.349.997
Trasferimenti (contributi, obbligazioni, etc.)	L. . . . .	Matricole prime e materiali di consumo vivi	L. . . . .
Redditi e proventi patrimoniali	L. . . . .	Risconti iniziali di spese per locazioni ed utenze	L. . . . .
Vendite di prodotti e di materiali diversi	L. . . . .	Spese per servizi esterni	L. . . . .
Vendite di pubblicazioni	L. . . . .	Spese diverse di amministrazione	L. . . . .
Prestazioni di particolari servizi	L. . . . .	Spese per trasferimenti	L. . . . .
Ricavi pluricennali	L. . . . .	Oneri finanziari	L. . . . .
	L. . . . .	Spese diverse	L. . . . .
		Costi pluricennali	L. . . . .
			L. 232.349.997
B) Produzioni e movimenti interni:		B) Produzioni e movimenti interni:	
Prodotti in natura imputati ed altre immobilizzazioni ottenuti con mezzi propri da capitalizzare	L. . . . .	Oneri in natura	L. . . . .
	L. . . . .		L. . . . .
C) Trasferimenti attivi in natura (obbligazioni, locati, donazioni in natura)	L. . . . .	C) Trasferimenti passivi in natura (contributi, concessi, soccorsi e obbligazioni in natura)	L. . . . .
	L. . . . .		L. . . . .
D) Variazioni patrimoniali straordinarie:		D) Ammortamenti e deprezzamenti:	
Sopravvenienze attive	L. 18.747.436.139	Immobili	L. 332.347.530
Insussistenze passive	L. 198.076.260	Impianti, attrezzature e macchinari	L. 2.177.652.388
	L. 18.945.512.399	Automezzi, mobili e macchine	L. 179.242.972
		Diversi	L. 2.669.242.890
E) Spese imputate di competenza di esercizi esecuti	L. 249.710.619	E) Svalutazioni e deprezzamenti:	
	L. 249.710.619	Svalutazione crediti	L. . . . .
		Svalutazione titoli	L. . . . .
		Deprezzamento immobili, impianti, macchine	L. . . . .
		Eliminazione impianti ed altre immobilizzazioni non ammortizzati	L. . . . .
			L. . . . .
		F) Accantonamenti per oneri presunti di competenza:	
		Imposte e tasse da regolare	L. . . . .
		Altri oneri da definire	L. . . . .
		Accantonamenti diversi	L. . . . .
		Accantonamenti a fondo rischi	L. . . . .
			L. . . . .
		G) Quota dell'esercizio per l'adeguamento del fondo indennità anzianità personale	L. 87.915.984
			L. 87.915.984
		H) Variazioni patrimoniali straordinarie:	
		Sopravvenienze passive	L. 2.032.828.901
		Insussistenze attive	L. 214.676.226
			L. 2.307.505.127
		I) Entrate accertate nell'esercizio di pertinenza di successivi esercizi	L. . . . .
			L. . . . .
Totale parte seconda (2)	L. 19.195.223.018	Totale parte seconda (2)	L. 5.317.013.998
Totale generale (1+2)	L. 30.140.047.853	Totale generale (1+2)	L. 13.161.287.030
Avanzo economico	L. . . . .	Avanzo economico	L. 16.978.740.823
Totale a pareggio	L. 30.140.047.853	Totale a pareggio	L. 30.140.047.853

Il segretario amministrativo

XII LEGISLATURA - DISEGNI DI LEGGE E RELAZIONI - DOCUMENTI

SITUAZIONE PATRIMONIALE AL 31/12/1991

CONSOLIDATO

n° conto	ATTIVITA'	CONSISTENZA		DIFFERENZE		CONSISTENZA		DIFFERENZE	
		1/1/1991	31/12/1991	IN PIU'	IN MENO	1/1/1991	31/12/1991	IN PIU'	IN MENO
	Disponibilità liquide e residui attivi	4.088.652	3.552.149.957	20.768.565.829	17.465.502.344				
1	Crediti diversi	12.200.993.731	131.345.028.970	26.029.744.382	6.885.709.143	0.863.460.756	24.004.642.742	23.140.477.237	5.999.795.231
2	Depositi e cauzioni	5.125.567	505.125.567	500.000.000					
3	Rimanezze attive esercizio					8.452.798	4.307.063		4.145.735
4	Rimanezze prodotti	232.349.997	249.710.619	28.601.117	11.240.495	11.202.000	12.322.000	1.120.000	
5	Titoli emessi o garantiti dallo Stato	1.340.000	1.340.000			463.384.749	412.562.352		50.822.397
6	Titoli presso titolari	15.000.000	15.000.000			1.114.281.596	1.446.629.126	332.347.530	
7	Titoli F.M.B.	867.780.000				8.204.059.913	10.381.712.301	2.177.652.388	
	Tot. voci 4/5/6/7	881.368.000	16.420.000			9.965.177.757	12.654.420.647	2.689.242.890	
	Partecipazioni azionarie	248.000	80.000		168.000				
	Tot. voci 6/7/8			864.780.000					
	Tot. voci 4/5/6/7/8	881.368.000	16.420.000	864.948.000					

XII LEGISLATURA - DISEGNI DI LEGGE E RELAZIONI - DOCUMENTI

SITUAZIONE PATRIMONIALE AL 31/12/1991

CONSOLIDATO

co.to	CONSISTENZA		DIFFERENZE		CONSISTENZA		DIFFERENZE	
	1/1/1991	31/12/1991	IN PIU'	IN MENO	1/1/1991	31/12/1991	IN PIU'	IN MENO
9	10.712.544.524	123.414.153.200	19.452.094.951	6.750.485.375				
10	6.702.884.499	8.472.673.078	1.818.106.675	48.318.096				
11	1.970.167.470	2.036.008.229	71.935.591	6.094.832				
12	999.936.110	1.320.362.093	37.088.574	16.662.591				
	629.362.419	706.746.863	77.664.444					
Voci 9/10/11/12/13	10.302.070.498	12.235.790.263	2.004.795.284	71.075.519				
Totale attività	34.343.540.969	71.098.378.556	68.783.798.663	32.028.961.076	Totale passività	17.312.178.040	37.088.254.804	25.830.840.127
					9	Patrimonio	17.031.362.929	34.010.123.752
						..etto		
					10	Avanzo		16.976.760.823
						eco.omico		
Totale a pareggio					Totale a pareggio	34.343.540.969	71.098.378.556	42.809.600.950
								6.054.763.363

IL PRESIDENTE  
 (Cav. del Lav. Dr. Federico Grazioli)



**ISTITUTO SPERIMENTALE PER LA CEREALICOLTURA**

**ESERCIZIO 1992**



## XII LEGISLATURA - DISEGNI DI LEGGE E RELAZIONI - DOCUMENTI

**Verbale della seduta N. 1**  
**del Consiglio di Amministrazione dell'Istituto Sperimentale per la Cerealcoltura**

Il giorno 25 del mese di febbraio dell'anno millenovecento-  
 novantaquattro alle ore 9.30, in seguito a regolare convocazione  
 presidenziale N. 900 del 09.02.1994, si è riunito il Consiglio di Amministrazione  
 dell'Istituto in una sala della sede degli Uffici in Roma, via Cassia, 176.

**Presenti i Signori:**

1 - Cav. del Lav.	Dr. Federico Grazioli	- Presidente
2 - Prof.	Angelo Bianchi	- Vice Presidente
3 - Dr.	Enrico Cartoni	- Consigliere
4 - Dossa	Marina Sabatini Mazzi	- »
5 - Dr.	Paolino Perulli	- »
6 - Dr.	Salvatore Vullo	- »
7 - Dr.	Alberto Petreti	- »
8 -		- »
9 -		- »
10 -		- »
11 - Dossa	Diana Peterson Angiolillo	- Segretario

Dr.	Valentino Morroni	- Presidente Collegio Revisori
Dossa	Enrica Fulci	- Revisore dei Conti
Sigera	Mc Antonietta D'Elia	- » »

**Assenti:**

g. ti Dr. Cosimo Megha, Dr. Francesco Del Canuto, Dr. Camillo De Fabritiis,  
 Dr. Edoardo Marelli

Riconosciuta la regolarità della riunione, il Sig. Cav. del Lav. Dr. Federico Grazioli  
 nella sua qualità di Presidente, pone in trattazione i seguenti oggetti all' o. d. g.:

N. d'ord.	Oggetto	DELIBERAZIONE
OMISSIS		

## Verbali originali di Deliberazione

ord.	Seduta N.	1	del giorno	25. 2.	1994
------	-----------	---	------------	--------	------

OMISSA

3	Riaccertamento residui anno 1991 e bilancio consuntivo 1992 Delibera n° 9	<p>Prima di esaminare il bilancio consuntivo del 1992 è necessario che il Consiglio deliberi a norma dell'art. 39 del D.P.R. 696/79, le variazioni dei residui attivi e passivi dell'Istituto evidenziati in un apposito prospetto, consegnato ai Consiglieri e commentati nella relazione amministrativa, di cui viene data lettura contestualmente.</p> <p>Complessivamente, le variazioni intervenute nei residui sono le seguenti:</p> <table style="width: 100%; border-collapse: collapse;"> <thead> <tr> <th style="text-align: left;"><u>Residui attivi</u></th> <th style="text-align: right;"><u>Residui passivi</u></th> </tr> </thead> <tbody> <tr> <td style="text-align: left;">Variazioni in -</td> <td style="text-align: right;">Variazioni in -</td> </tr> <tr> <td style="text-align: left;">675.963.412</td> <td style="text-align: right;">223.838.949</td> </tr> </tbody> </table> <p>L'avanzo di amministrazione all'1/1/92 è pertanto così rideterminato:</p> <table style="width: 100%; border-collapse: collapse;"> <tbody> <tr> <td style="text-align: left;">avanzo previsto:</td> <td style="text-align: right;">£. 10.672.536.165</td> </tr> <tr> <td style="text-align: left;">minori entrate:</td> <td style="text-align: right;">£. - 452.124.463</td> </tr> <tr> <td style="text-align: left;">avanzo all'1/1/92</td> <td style="text-align: right;">£. 10.220.411.702</td> </tr> </tbody> </table>	<u>Residui attivi</u>	<u>Residui passivi</u>	Variazioni in -	Variazioni in -	675.963.412	223.838.949	avanzo previsto:	£. 10.672.536.165	minori entrate:	£. - 452.124.463	avanzo all'1/1/92	£. 10.220.411.702
<u>Residui attivi</u>	<u>Residui passivi</u>													
Variazioni in -	Variazioni in -													
675.963.412	223.838.949													
avanzo previsto:	£. 10.672.536.165													
minori entrate:	£. - 452.124.463													
avanzo all'1/1/92	£. 10.220.411.702													

## Verbali originali di Deliberazione

N. d'ord.	Seduta N.	1	del giorno	25.2.	1984
3/1 Determinazione criteri aliquote ammortamento beni mobili e immobili e criteri rivalutazione immobili Delibera n° 10	<p>Il Collegio dei Revisori dei Conti ha considerato nella propria relazione al conto consuntivo 1992 i dati indicati inerenti le variazioni dei residui.</p> <p>Il Consiglio di Amministrazione pertanto, all'unanimità VISTO l'art. 39 del D.P.R. 18/12/79 n° 696;            VISTA la situazione dei residui al 31/12/92 chiaramente evidenziata nei prospetti, nonché la relazione amministrativa;            VISTA la relazione del Collegio dei Revisori dei Conti ed udito il loro parere in merito;</p> <p style="text-align: center;">D E L I B E R A</p> <p>le variazioni in più o in meno nei residui attivi e passivi degli anni antecedenti al 1992 in conformità alla proposta avanzata.</p> <p>In relazione alla richiesta del Ministero delle Risorse Agricole Alimentari e Forestali di ottemperare all'obbligo di operare gli ammortamenti, previsti all'art. 32 del D.P.R. 696/79 e la cui puntuale applicazione venne richiamata dal MAF medesimo con circolare n° 129473 del 9/7/87, si chiede al Consiglio di approvare per il consuntivo 1992 i criteri e le aliquote, già definite dal consuntivo 1991.</p> <p>Si precisa che il MAF, con la circolare n° 32 del 2/8/82 ha richiamato le aliquote contenute nel D.M. delle Finanze 29/10/74 (G.U. 29/1/74) che prevede la deducibilità, dal reddito di impresa, di quote annuali di ammortamento di beni strumentali impiegate nell'esercizio.</p> <p>I criteri e le aliquote che si propongono sulla base di tali indicazioni (D.P.R. 696/79 e D.P.R. 1038/75), riferite tuttavia alle categorie con le quali i beni sono iscritti in inventario sono i seguenti:</p> <p><b>A) IMMOBILI</b></p> <p>1) <u>rivalutazione</u>: applicando il T.U. delle disposizioni concernenti l'imposta di registro di cui al D.P.R. 26/4/86 n° 131 art. 52, par. 4, come adeguati con D.M. 11/11/89 (G.U. 270/89) e successive modifiche, cioè per i terreni settantacinque volte il R.D. iscritto in catasto, e per i fabbricati, il reddito risultante in catasto, aggiornato</p>				

## Verbali originali di Deliberazione

N. d'ord.	Seduta N.	1	del giorno	25.2.	1994
	<p>con i coefficienti stabiliti per le imposte sul reddito. Va precisato che, a norma del D.M. 14/12/91 (G.U. 295/91) per i soli fabbricati il moltiplicatore di cento volte si applica all'ammontare delle rendite catastali determinate sulla base delle nuove tariffe d'estimo recate dal decreto ministeriale 27/9/91, nella stessa misura per le unità immobiliari classificate nei gruppi catastali A, B, e C. Per le unità immobiliari classificate nei gruppi D ed E si applica all'ammontare della nuova rendita attribuita per stima diretta nella misura pari, rispettivamente, a cinquanta ed a trentaquattro.</p> <p>Per quanto riguarda gli immobili l'integrazione è comprensiva degli importi relativi ai lavori eseguiti e pagati nel 1992, come da rendiconto finanziario.</p> <p>2) <u>aliquota ammortamento degli edifici</u> (compreso serre e costruzioni di vari tipo) 3%</p> <p>B) <u>BENI MOBILI</u></p> <p>raggruppati secondo le categorie con i quali sono iscritti in inventario, le seguenti aliquote di <u>ammortamento</u>:</p> <p>cate 1) mobili, arredi, macchine d'ufficio (incluse le macchine d'ufficio elettromeccaniche ed impianti di condizionamento) 12%</p> <p>cate 2) automezzi 20%</p> <p>cate 3) macche e strumenti sciente ed attrezze tec. 35%</p> <p>cate 4) macchine ed attrezzi agricoli ed oggetti diversi per le aziende agrarie (compresi gli impianti di irrigazione, carri agricoli, ecc.) 9%</p> <p>cate 5) libri e pubblicazioni --</p> <p>cate 7) titoli e valori mobiliari --</p> <p>Il Consiglio di Amministrazione all'unanimità:</p> <p>VISTO il D.P.R. 23/11/67 n° 1318;</p> <p>VISTO il D.P.R. 07/07/75 n° 1038;</p> <p>VISTO il D.P.R. 18/12/79 n° 696 art. 32;</p> <p>VISTE le circolari n° 32 del MAF in data 2/8/82 e n° 129473 del 9/7/87;</p> <p>VISTO il D.M. 29/10/74 (G.U. 291/74) il D.M. 11/11/89 (G.U.</p>				

## Verbalì originali di Deliberazione

N. d'ord.	Seduta N.	1	del giorno	25. 2.	1994
3/2. Bilancio consuntivo 1992 a) Relazione scientifica e valutazioni Delibera n° 11	<p>270/89);</p> <p>VISTO il D.M. 141/12/91 (G.U. 295/91);</p> <p>RITENUTO di dover provvedere in merito;</p> <p style="text-align: center;">D E L I B E R A</p> <p>di approvare i criteri e le aliquote di ammortamento dei beni mobili, con la contestuale rivalutazione degli immobili, in conformità alla proposta avanzata.</p> <p>Il Direttore aggiunge che l'attività 1992, corrispondente al consuntivo di cui trattasi, si è svolta coerentemente con i compiti istituzionali specifici e i programmi straordinari speciali; come risulta dagli Annali pubblicati contemporaneamente per il '91 e '92; tali Annali sono a disposizione dei Consiglieri interessati a prenderne visione con tutta l'attenzione che meritassero.</p> <p>Il Direttore comunque aggiunge che per il 1992 sono uscite più di un centinaio di pubblicazioni (fra scientifiche, tecniche e divulgative) e quindi un buon numero simile a quello degli ultimi anni.</p> <p>Positivo anche l'andamento della diffusione delle costituzioni varietali dell'Istituto che avviene attraverso la Fondazione e le Ditte sementiere. Nel 1992 si calcola che più del 10% (40 mila Ha) delle superficie nazionale dei cereali vernini grano duro e orzo sia stata coltivata con varietà dell'Istituto.</p> <p>Se la superficie non è consistente per il grano tenero ciò si deve al fatto che l'Istituto non è impegnato maggiormente in tale direzione, soprattutto per il fatto che nel settore del grano tenero ormai i privati sono aggressivi, anche in rapporto alla loro ormai buona professionalità e quindi l'Istituto lavora per così dire più a monte, mentre per cereali quali l'orzo e il grano duro la funzione dell'Istituto risulta ancora necessaria ed infatti per questi cereali abbiamo delle varietà notoriamente in posizione di punta.</p> <p>Notevole comunque il recupero della presenza per altri cereali come mais ed avena, con l'intervento della Fondazione Morando Bolognini per quanto di sua competenza.</p> <p>Regolare infine l'attività editoriale per le riviste</p>				

## Verbali originali di Deliberazione

N. d'ord.	Seduta N. 1 del giorno 25.2. 1994
3/3 Conto consuntivo 1992 b) bilancio Delibera n° 12	<p><u>Maydica e Journal of Genetics and Breeding</u></p> <p>Il Presidente ringrazia il Direttore per la relazione sull'attività ricordando che il mondo agricolo guarda con particolare interesse ai cereali costituiti dall'Istituto, che si è affermato con importanti risultati.</p> <p>In particolare per quanto riguarda la Sezione di Bergamo, sono in atto collaborazioni con Ditte e le Amministrazioni locali, in vista di giungere al potenziamento delle strutture della Sezione, con investimenti sia immobiliari che per attrezzature scientifiche sulla base di un piano organico che si riserva di sottoporre in una prossima riunione.</p> <p>Il piano prevede l'utilizzo di fondi dell'Istituto derivanti dalla vendita dell'Azienda di Cagliari e contributi di organismi vari.</p> <p>La proposta del Presidente riceve il consenso di massima del Consiglio e del Collegio dei Revisori dei Conti.</p> <p>Il Consiglio di Amministrazione si compiace per i risultati positivi raggiunti, in Campo Sperimentale dall'Istituto Sperimentale per la Cerealicoltura.</p> <p>Il Presidente comunica che, per problemi vari, principalmente collegati al personale, non è stato possibile rispettare i termini di legge.</p> <p>Il Presidente fa riferimento alla dettagliata relazione amministrativa predisposta in merito al conto consuntivo 1992 nella quale sono evidenziati i dati accertati nel corso dell'esercizio e posti a raffronto con le previsioni definitive, soffermandosi sugli aspetti di maggior rilievo, unitamente agli altri dati significativi in conformità allo schema introdotto con il D.P.R. 18/12/79, n° 696 regolamento per l'amministrazione e la contabilità degli Enti Pubblici.</p> <p>Successivamente si procede alla lettura della relazione disposta dal Collegio dei Revisori dei Conti, comprensiva dei dati inerenti il riaccertamento dei residui all'1/1/92.</p> <p>Il Collegio evidenzia in maniera particolare il contenuto delle pagine 2 e 3 della relazione, che s'intende qui integralmente riportata e chiude commentando:</p>



## Verbali originali di Deliberazione

N. d'ord.	Seduta N. 1	del giorno	25.2.	1994
	<ul style="list-style-type: none"><li>- l'esigenza di redigere, con tutta sollecitudine, il bilancio di previsione 1994;</li><li>- la necessità di evitare ritardi nell'approntamento dei conti consuntivi e dei bilanci di previsione, i quali insieme alle proposte di variazioni, costituiscono i documenti amministrativo contabili fondamentali.</li><li>- l'improrogabile esigenza che si pervenga nel più breve tempo possibile ad una generale normalizzazione della gestione amministrativa, anche al fine di ottenere che le relative scritture contabili possano in ogni momento fornire i dati e le notizie riguardanti la complessa attività dell'Istituto.</li></ul> <p>Il Collegio dà peraltro atto che significativi progressi sono stati fatti dal 1990 ad oggi per giungere alla regolarizzazione della vita gestionale dell'Istituto.</p> <p>In relazione a quanto precede, con le raccomandazioni e le osservazioni innanzi espresse ed a quelle nel tempo sempre formulate, il Collegio, atteso che i dati esposti nel conto finanziario, nel conto economico e nel conto patrimoniale coincidono, per le tre gestioni esaminate, con le rivelazioni contabili, esprime parere favorevole alla deliberazione del progetto del conto consuntivo 1992 dell'Istituto sperimentale per la Cerealicoltura, raccomandando la sua sollecita trasmissione ai componenti Ministero.</p> <p>Il Presidente nel ringraziare il Dr. Morroni per la chiarezza e completezza della relazione manifesta il proprio rincrescimento per il ritardo con cui si è giunti alla definizione dei dati, ma esprime nel contempo una valutazione positiva per quanto riguarda il superamento delle problematiche dell'Istituto, sia per l'adeguamento del sistema informatico che del personale auspicando di giungere in tempi brevi alla definizione del bilancio di previsione 1994 e successivamente del conto consuntivo 1993 e quindi alla normalizzazione. A riguardo il Direttore precisa che, trattandosi di personale precario, è stato necessario interrompere la prestazione il che ha influito anche nei tempi</p>			

Verbali originali di Deliberazione

N. d'ord.	Seduta N.	del giorno	25.2.	1994
		di predisposizione degli atti contabili.		
		<p>Inoltre nel sottoporre all'esame del Consiglio di Amministrazione il conto consuntivo 1992 evidenzia che nel corso dell'anno 1992 sono avvenuti, in taluni capitoli di entrata e di uscita, modificazioni rispetto le previsioni, le quali modifiche non è stato possibile sottoporre per tempo al Consiglio di Amministrazione per le opportune variazioni di bilancio in considerazione della loro particolare natura e del fatto che parte di esse si sono realizzate negli ultimi tempi della gestione e per le difficoltà dei vari uffici di prevedere adeguamente taluni dati.</p> <p>Tenuto conto delle complessità delle sedi periferiche in cui è articolato l'Istituto, nonché dei vari dati di gestione, nonché l'entità delle entrate e delle uscite del Bilancio stesso, il Presidente ritiene che le modifiche intervenute, rispetto alle variazioni deliberate dal Consiglio di Amministrazione sono giustificabili.</p> <p>A maggior chiarimento viene sottoposto l'elenco analitico delle variazioni intervenute, limitatamente alle uscite, mediante lettura dei dati evidenziati nei singoli prospetti "Sede e Sezioni", seguiti dalla Sezione Specializzata per la Riscoltura di Vercelli, Fondazione Morando Bolognini che si danno qui integralmente riportati e le cui ulteriori differenze, che influiscono sul conto consolidato, sono qui trascritte:</p>		
		<b>ISTITUTO SPeLE PER LA CEREALICOLTURA - CONSOLIDATO</b>		
	<u>USCITE</u>	<u>Previso definitive</u>	<u>Spesa impegnata</u>	<u>Differenza</u>
	Cate. Descrizione			
	3 Oneri personale in quiscenza	56.800.000	61.407.680 +	4.607.480
	13 Partec. acquisto valori	2.099.281.000	4.199.211.767 +	2.099.930.767
	14 Conces. crediti ed anticipaz.	107.910.000	7.066.606.996 +	6.958.696.996
	15 Inde. anz. pers. cessa att. serve	19.763.553	23.099.236 +	3.335.683
	16 Rimborsi di mutui	4.367.000	4.393.855 +	26.855
	21 Partita di giro	4.579.370.942	17.603.665.117 +	13.024.294.175
		L'eccedenza complessiva netta ammonta a lire +		
		12.936.176.733 che sono in correlazione con l'eccedenza di		
		entrata di importo pari a lire + 20.066.488.641 con una		

## Verbalì originali di Deliberazione

N. d'ord.	Seduta N.	1	del giorno	25. 2.	1994
					<p data-bbox="565 516 1227 579">differenza quindi di entrate accertate in più per lire 7.130.311.808.</p> <p data-bbox="565 590 1227 1104">La previsione definitiva, quale deliberata dal Consiglio di Amministrazione nella riunione del 23/03/1992 e trasmessa al Ministero dell'Agricoltura e delle Foreste con nota prot. n° 1933 del 01/04/92 che indica un'entrata per complessive L. 20.384.841.728 ed uscite per L. 23.230.989.437 raffrontata con la situazione del conto consuntivo, indica che a fronte di un'entrata complessiva accertata di L. 40.451.330.349 si ha un'uscita di L. 41.167.166.170 con una maggiore entrata quindi, rispetto al deliberato, di L. 20.066.488.641 maggiori uscite per L. 12.936.176.733. Tali notevoli differenze sono dovute all'attuazione, anche per l'esercizio 1992, della circolare n° 71 dell'08/11/1985 del MAF come viene specificato nella relazione amministrativa allegata al conto consuntivo stesso.</p> <p data-bbox="565 1115 1227 1178">L'avanzo di amministrazione derivante dagli esercizi precedenti è stato rideterminato in L. 10.220.411.702.</p> <p data-bbox="565 1188 1227 1514">L'avanzo di amministrazione come esposto più dettagliatamente nella relazione amministrativa tiene conto del fatto che non essendo state impegnate analiticamente nell'anno le cifre inerenti taluni piani finalizzati (c.d. residui di stanziamento), tali somme sono state riscritte per intero nella competenza dell'anno 1993, e costituiscono pertanto un'avanzo solo apparente essendo esse per intero assoggettate a vincolo di destinazione.</p> <p data-bbox="565 1524 1227 1703">Analogamente avviene in funzione della situazione di cassa le cui differenze, in entrata e in uscita, vengono lette analiticamente e si danno per qui integralmente riportate. Si sottopongono pertanto le seguenti risultanze finali del conto consuntivo.</p> <p data-bbox="565 1713 1227 1808">Il Presidente fa inoltre presente che la maggiore parte dei residui attivi è stata già introitata come meglio esposto nella relazione amministrativa.</p> <p data-bbox="667 1818 1081 1850"><u>SITUAZIONE AMMINISTRATIVA AL 31/12/1992</u></p>

Verbali originali di Deliberazione

N. d'ord.	Seduta N.	del giorno	25 2.	1992
	<b>CONSOLIDATO</b>			
		CONSISTENZA DELLA CASSA ALL'1/1/92		3.332.149.937
		RISCOSSIONE IN C/COMPETENZA	27.508.368.812	
		IN C/RESIDUI	26.340.539.435	53.848.908.247
		PAGAMENTI IN C/COMPETENZA	34.073.648.586	
		IN C/RESIDUI	22.351.007.438	56.424.656.024
		CONSISTENZA DI CASSA ALLA FINE ESERC. 92		756.402.160
		RESIDUI ATTIVI ESERC. PREC.	4.328.526.123	
		ESERCIZIO	12.942.961.557	17.271.487.680
		RESIDUI PASS. ESERC. PREC.	1.429.796.355	
		ESERCIZIO	7.083.517.584	8.523.313.939
		AVANZO D'AMMINISTRAZIONE AL 31/12/1992		9.504.575.901
		CONTO ECONOMICO DELL'ESERCIZIO 1992 - Parte prima		
		<u>Entrate e spese finanziarie correnti</u>		
	<b>TITOLO I° ENTRATE CONTRIBUTIVE</b>			<b>TITOLO I° SPESE CORRENTI</b>
	Cate. 1 Aliquote contributive, ecc...	Es		Cate. 1 Spese per gli organi dell'Ente
	Cate. 2 Quote partecip. iscritte, ecc...	Es		Es 106.341.456
				Cate. 2 Oneri per il personale in attività di servizio
				Es 4.461.060.388
	<b>TITOLO II° ENTRATE DERIVANTI DA TRASFERIMENTI CORRENTI</b>			Cate. 3 Oneri per il personale in quiescenza
	Cate. 3 Trasfe. dallo Stato	Es 7.950.801.790		Es 61.407.680
	Cate. 4 Trasfe. dalle regioni	Es 140.701		Cate. 4 Spese per l'acquisto di beni di consumo e servizi
	Cate. 5 Trasfe. da comuni e provincie	Es 79.200		Es 3.315.996.237
	Cate. 6 Trasfe. da altri Enti	Es 1.055.977.952		Cate. 5 Spese per prestazioni istituzionali
				Es 240.825.000
	<b>TITOLO III° ALTRE ENTRATE</b>			Cate. 6 Trasfe. pass.
	Cate. 7 Entrate derivanti dalla vendita ecc...	Es 1.466.818.458		Cate. 7 Oneri finanz.
	Cate. 8 Redditi e proventi patrimoniali ecc...	Es 635.209.316		Es 36.202.707
	Cate. 9 Poste correttive e compensative ecc...	Es 116.457.571		Cate. 8 Oneri trib.
	Cate. 10 Entrate non classificate	Es		Es 470.610.730
				Cate. 9 Poste correttive e compens. di entrate correnti
				Es 6.972.135
				Cate. 10 Spese non classificate in altre voci
				Es 112.143.251
	<b>TOTALE PARTE PRIMA (1)</b>	<b>Es 11.225.484.988</b>	<b>TOTALE PARTE PRIMA (1)</b>	<b>Es 8.811.559.584</b>

XII LEGISLATURA - DISEGNI DI LEGGE E RELAZIONI - DOCUMENTI

Verbali originali di Deliberazione

d'ord.	Seduta N.	1	del giorno	25.2.	1994
	Contributi per investimenti (cat. 15/18)		£. 2.369.698.325. £. 13.595.183.313		
	<u>PARTE SECONDA</u>				
	<u>COMPONENTI CHE NON DANNO LUOGO A MOVIMENTI FINANZIARI</u>				
A)	Entrate accertate in precedenti esercizi di pertinenza dell'esercizio:			A) Spese di competenza, impegnate in precedenti esercizi:	
	- Contributi o premi per le prestazioni istituzionali	£.		- Rimanenze iniziali di prodotti	£. 249.710.619
	- Trasferimenti (contributi, obbligazioni, ecc...)	£.		- Materie prime e materiali di consumo viveri	£.
	- Redditi e proventi patrimoniali	£.		- Riscontri iniziali di spese per locazione ed utenze	£.
	- Vendite di prodotti e di materiali diversi	£.		- Spese serv. estero	£.
	- Vendite di pubblicazioni	£.		- Spese diverse di amministrazione	£.
	- Prestazioni di particolari servizi	£.		- Spese trasferimenti	£.
	- Ricavi pluriennali	£. _____		- Oneri finanziari	£.
		£.		- Spese diverse	£.
B)	Produzioni e movimenti interni:			- Costi pluriennali	
	- Prodotti in natura impianti ad altre immobilizzazioni ottenuti con mezzi propri da capitalizzare	£. _____			£. 249.710.619
		£.		B) Produzioni e movimenti interni:	
		£.		- Oneri in natura	£. _____
		£.			£.
C)	Trasferimenti attivi in natura (obbligazioni, lasciti, donazioni in natura)		£. _____	C) Trasferimenti passivi in natura (contributi concorsi sociali e obbligazione in natura)	
		£.			£. _____
		£.			£.
D)	Variazioni patrimoniali straordinarie:			D) Ammortamenti e deperimenti:	
	- Sopravvenienze attive	£. 13.978.095.349		- Immobili	£. 531.751.890
	- Insussistenze passive	£. 226.635.876		- Impianti, attrezzature e macchinari	£. 180.195.137
		£. 14.204.731.225		- Automezzi, mobili e macchine	£.
E)	Spese impegnate di competenza di successivi esercizi		£. 378.022.004 £. 378.022.004	- Diversi	£. 452.080.896

## Verbali originali di Deliberazione

N. d'ord.	Seduta N.	1	del giorno	25.2.	1954
					£ 1.164.027.923
				E) Svalutazioni e deprezzamenti:	
				- Svalutazione crediti	£
				- Svalutazione titoli	£
				- Deprezzamento immobili, impianti macchine	£
				- Eliminazione impo ed altre	£
				- Immobilizzazioni non autorizzate	£
					£
				F) Accantonamenti per oneri presunti di competenza:	
				- Imposte e tasse da regolare	£
				- Altri oneri da defici- nza	£
				- Accantonamenti diversi	£
				- Accantonamenti fondi rischi	£
					£
				G) Quota esercizio per adde- guamento del fondo inda- ganza personale	£ 123.168.761
					£ 123.168.761
				H) Variazioni patrimoniali straordinarie:	
				- Sopravvenienze passivo	£ 1.839.102.826
				- Insussistenze attive	£ 835.942.211
					£ 10.196.045.037
				I) Entrate accertate nel- l'esercizio di pertinenza di successi esercizi	£
TOTALE PARTE SECONDA (2)				£ 14.582.753.229	TOTALE PARTE SECONDA (2) £ 11.732.952.340
TOTALE GENERALE (1 + 2)				£ 28.177.936.542	TOTALE GENERALE (1 + 2) £ 20.544.511.924
DISAVANZO ECONOMICO				£	AVANZO ECONOMICO £ 7.633.424.618
TOTALE A PAREGGIO				£ 28.177.936.542	TOTALE A PAREGGIO £ 28.177.936.542

XII LEGISLATURA - DISEGNI DI LEGGE E RELAZIONI - DOCUMENTI

SITUAZIONE PATRIMONIALE AL 31/12/1992  
CONSOLIDATO

n° conto	ATTIVITA'	CONSISTENZA		DIFFERENZE		n° conto	PASSIVITA'	CONSISTENZA		DIFFEREN IN PIU'
		1/1/1992	31/12/1992	IN PIU'	IN MENO			1/1/1992	31/12/1992	
	Disponibi- tà liquide	3.332.149.937	756.402.160	53.848.908.247	56.424.656.024		Debitti di Tesoreria			
	residui attivi					1	Scoperto di cassa			
1	Crediti diversi	31.345.028.970	17.271.487.680	20.468.469.736	34.542.011.026	2	Debitti div- cari e fin-	24.004.642.742	8.523.313.939	7.096.314.511,2:
2	Depositi a cauzione	505.125.567	505.233.067	107.500		3	Mutui	4.307.063		
	Rimanenze attive					4	Depositi cauzionali	12.322.000	11.722.000	
	Esercizio					5	F.do 11q; personale	412.562.352	412.562.352	
3	Rimanenze prodotti	249.710.619	378.022.004	143.675.545	15.364.160	6	F.do amms immobili	1.446.629.126	1.978.381.016	531.751.890
4	Titoli e- messi o garantiti dallo Stato	1.340.000			1.340.000	7	F.do amms impianti attrezzi macchine	110.381.712.301	10.833.793.197	452.080.896
5	Titoli premio Zitelli	15.000.000			15.000.000	8	F.do amms automezzi mobili mac- chine uffs	826.079.220	1.006.274.357	180.195.137
6	Titoli F.M.B.		2.115.000.000	4.214.211.767	2.099.211.767		Tot: voci 6/7/8	12.654.420.647	13.818.448.570	1.164.027.923
7	Partecip azionarie	80.000	10.000		70.000					
Tot. voci 4/5/6/7		16.420.000	2.115.010.000	4.214.211.767	2.115.621.767					

## XII LEGISLATURA - DISEGNI DI LEGGE E RELAZIONI - DOCUMENTI

SITUAZIONE PATRIMONIALE AL 31/12/1992  
CONSOLIDATO

n° conto	ATTIVITA'	CONSISTENZA		DIFFERENZE		CONSISTENZA		DIFFERENZE		
		1/1/1992	31/12/1992	IN PIU'	IN MENO	1/1/1992	31/12/1992	IN PIU'	IN ME	
8	Immobili Immobiliz. tecniche	23.414.153.200	30.330.965.200	6.930.372.620	13.560.620					
9	Impianti attrezzati macchine automezzi	8.472.673.078	9.090.617.945	726.148.142	108.203.275					
10	Attrezzi agricoli	2.036.008.229	2.144.340.581	130.700.080	22.367.728					
11	Mobili macchine d'ufficio	1.020.362.093	1.028.928.583	35.900.132	27.333.642					
12	Libri e pubblicaz.	706.746.863	788.588.011	81.841.148						
Voci	9/10/11/12	12.235.790.263	13.052.475.120	974.589.502	157.904.645					
	Totale attività	71.098.378.556	64.409.595.231	86.580.334.917	93.269.118.242					
						Totale passività	37.088.254.804	22.766.046.861	8.260.342.434	22.582.05
						9	Patrimonio netto	34.010.123.752	41.643.548.370	
						10	Avanzo economico			7.633.424.618
	Totale a pareggio	71.098.378.556	64.409.595.231	86.580.334.917	93.269.118.242	Totale a pareggio	71.098.378.556	64.409.595.231	15.893.767.062	22.582.05



## Verbali originali di Deliberazione

2. d'ord.	Seduta N.	1	del giorno	25 2.	1994
<p>Il Consiglio di Amministrazione all'unanimità:  VISTO l'art. 37 del D.P.R. 23/11/67 n° 1318;  VISTO l'art. 32 e segg. del D.P.R. 18/12/79 n° 696, nuovo regolamento per la classificazione delle entrate e delle spese e per l'amministrazione e la contabilità degli Enti Pubblici di cui alla legge 20/3/75, n° 70;  VISTA la relazione scientifica sull'attività della Fondazione per l'anno 1992;  VISTA la relazione del Presidente al bilancio consuntivo dell'Istituto per l'esercizio 1992;  VISTA la relazione del Collegio dei Revisori dei Conti che conclude esprimendo parere favorevole sul consuntivo predetto;  ESAMINATO il bilancio ed i suoi allegati</p>					
D E L I B E R A					
<p>- di approvare ad ogni effetto le variazioni in entrata ed in uscita al bilancio consuntivo 1992 con particolare riguardo alle uscite esposte nei singoli capitoli del bilancio dell'Istituto (Sede e Sezioni) e delle Aziende, nonché del bilancio di Vercelli e della Fondazione Morando Bolognini, tenuto conto anche delle variazioni intervenute nella situazione di cassa analiticamente esposte nei prospetti stessi;  - il rendiconto dell'Istituto sp. le Cerealcoltura (Sede e Sezioni) della Sez. specializzata per la Riscoltura di Vercelli, della Fond. M. Bolognini, nonché il bilancio consolidato riepilogativo delle gestioni plurime completo degli allegati, compilato a chiusura dell'esercizio finanziario '92.</p>					
<p>Letto e approvato seduta stante si autorizza lo stralcio della presente delibera per l'immediata trasmissione al MAAF ed al Ministero del Tesoro a norma dell'art. 37 del D.P.R. 23/11/67 n° 1318 e dell'art. 32 del D.P.R. 18/12/79 n° 696 nonché della legge 20/3/75 n° 70, unitamente a quello della Fondazione Morando Bolognini.</p>					
OMISSIS					
<p>Avendo esaurito tutte le questioni all'ordine del giorno la riunione ha termine alle ore 12,00</p>					
<p>IL SEGRETARIO AMMINISTRATIVO  (Dr.ssa Diana Peterson Angiolillo)</p>			<p>IL PRESIDENTE  (Cav. del Lav. Dr. Federico Graziosi)</p>		
<p><i>[Signature]</i>  D. Peterson Angiolillo</p>			<p><i>[Signature]</i>  F. Graziosi</p>		

## XII LEGISLATURA - DISEGNI DI LEGGE E RELAZIONI - DOCUMENTI

## VERBALE N. 23

L'anno millenovecentonovaquattro, il giorno ventidue del mese di febbraio, alle ore 9,30, nell'Ufficio del dott. Valentino Morroni, all'interno dell'edificio ove ha sede l'"Ente Ferrovie dello Stato" - Piazza della Croce Rossa, 1, regolarmente convocato, si è riunito il Collegio dei revisori dei conti dell'Istituto Sperimentale per la Cerealicoltura di Roma per procedere all'esame dello schema di conto consuntivo dell'esercizio finanziario 1992 relativo all'Istituto stesso:

Sono presenti:

- |                                     |            |
|-------------------------------------|------------|
| - il dott. Valentino Morroni        | Presidente |
| - la dr.ssa Enrica Fulci            | Componente |
| - la sig.na Maria Antonietta D'Elia | Componente |

Il Collegio, dopo un approfondito esame del documento contabile suindicato e degli atti ad esso allegati, ha concordamente redatto la prescritta relazione, che costituisce parte integrante del presente verbale.

Relazione del Collegio dei revisori dei conti dell'Istituto Sperimentale per la Cerealicoltura di Roma sullo schema di conto consuntivo dell'esercizio finanziario 1992.

La presente relazione viene redatta ai sensi dell'art. 32 del regolamento per l'amministrazione e la contabilità, approvato con D.P.R. 18 dicembre 1979, n. 696, dell'art. 44 delle Norme per il riordinamento della sperimentazione agraria, approvate con D.P.R. 23 novembre 1967, n. 1318, e dell'art. 65 del regolamento di esecuzione del predetto D.P.R. n. 1318/1967, approvato con D.P.R. 7 luglio 1975, n. 1038.

Detto schema di conto consuntivo, insieme agli atti ad esso uniti, da parte dell'Istituto, è stato trasmesso al Collegio dei Revisori dei conti in allegato alla nota n. 1151 del 18 febbraio 1994 e, giusta quanto comunicato dall'Istituto stesso con precedente nota n. 900 del 09.02.1994, insieme agli altri argomenti posti all'ordine del giorno, sarà sottoposto, per la relativa deliberazione, al Consiglio di Amministrazione nella adunanza fissata per il giorno 25 febbraio 1994.

## XII LEGISLATURA - DISEGNI DI LEGGE E RELAZIONI - DOCUMENTI

E' doveroso rammentare che, secondo le disposizioni di legge e regolamentari vigenti in materia, lo schema di conto consuntivo di cui trattasi avrebbe dovuto essere deliberato e trasmesso al competente Ministero ( ex MAF ) circa un anno fa e precisamente entro il termine del 31 marzo 1993.

Devesi, inoltre, sottolineare che, da parte dell'Istituto, non ha avuto ancora luogo la deliberazione del bilancio di previsione relativo all'anno 1994, la quale, peraltro, per la vigente normativa avrebbe dovuto essere adottata entro il mese di novembre 1993. Conseguentemente l'Istituto manca dell'autorizzazione ministeriale per la gestione provvisoria del bilancio, giusta quanto sottolineato dal Ministero delle Risorse Agricole, Alimentari e Forestali con circolare n. 1 ( Prot. n.128001) dello 03.01.1994. Nel fare richiamo e rinvio a tutti gli inviti sempre rivolti dal Collegio dei revisori dei conti a produrre i vari documenti contabili ( consuntivi, preventivi, ecc...) entro i termini dalla legge fissati, sono sempre da evidenziarsi i non lievi inconvenienti di ordine amministrativo e contabile che ne derivano, anche sotto l'aspetto delle possibile responsabilità, come, d'altronde, anche il vigilante Ministero non ha mancato di rimarcare in situazioni analoghe, nel recente passato.

Tutto ciò premesso ed allo scopo di espletare i riscontri di sua competenza, il Collegio ha preliminarmente preso visione della relazione del Presidente dell'Istituto ed ha constatato che lo schema sottopostogli si compone del rendiconto finanziario, della situazione patrimoniale e del conto economico e che detti conti, in ossequio alla previsioni di legge, distintamente riferiti alla gestione dell'Istituto (Sede e Sezioni Periferiche), a quella della Sezione Specializzata per la Riscoltura di Vercelli ed a quella relativa alla Fondazione Morando Bolognini, sono redatti e riepilogati in un "conto consolidato" delle tre gestioni, conformemente alle disposizioni contenute nel già citato D.P.R. n. 696/1979.

Qui di seguito, partitamente, si esaminano gli atti delle tre gestioni, ponendo in evidenza per ciascuna di esse, i risultati del conto finanziario, di quello economico e di quello patrimoniale, nonché della situazione amministrativa.

## XII LEGISLATURA - DISEGNI DI LEGGE E RELAZIONI - DOCUMENTI

I - Gestione Istituto (Sede e Sezioni periferiche)

## A) CONTO FINANZIARIO: gestione di competenza.

Il bilancio di previsione per il 1992 esponeva, in entrata, complessivamente, in termini di competenza lire 9.774.154.543 e, in uscita, lire 13.109.889.340, con un disavanzo finanziario di lire 3.335.734.797, coperto dall'avanzo di amministrazione.

Nel corso della gestione si è verificata una variazione accrescitiva che ha portato le entrate previste ad un importo di lire 12.613.794.313 e le spese previste a quello di lire 20.361.628.530, il che ha determinato, un notevole accrescimento del suddetto disavanzo.

Qui appresso si evidenzia, distintamente per le entrate e le uscite, e per ciascun titolo di bilancio,, l'ammontare degli accertamenti e degli impegni a raffronto con le corrispondenti previsioni definitive, ponendo in luce i relativi scostamenti.

Entrate	Previsioni definitive	Accertamenti	Differenze
trasfer. correnti	8.768.388.390	8.769.586.522	+ 1.198.132
Diverse	567.810.980	656.653.612	+ 88.842.632
Alienazione beni e riscoss. crediti	20.593.553	6.976.416.157	+ 6.955.822.604
Trasferimenti c/capitale	2.341.630.448	2.340.235.805	- 1.394.643
Partite di giro	915.370.942	11.792.163.042	+ 10.876.792.100
TOTALI	12.613.794.313	30.535.055.138	+ 17.921.260.825

=====  
 Per ciò che concerne le considerazioni sulle singole voci, essendo esse già state descritte, esaminate ed approvate in occasione del bilancio di previsione e della successiva variazioni, in linea generale, si fa riferimento ai chiarimenti, alle

## XII LEGISLATURA - DISEGNI DI LEGGE E RELAZIONI - DOCUMENTI

motivazioni e puntualizzazioni contenuti nella relazione amministrativa, redatta in modo analitico e circostanziato, anche relativamente alle differenze riscontrate rispetto alle previsioni.

Uscite =====	Previsioni Definitive	Impegni	Differenze
correnti	12.436.846.188	7.140.307.131	- 5.296.539.057
in c/capitale	7.010.411.400	10.182.702.397	+ 3.172.290.997
Estinzioni di mutui ed antic.	-	-	-
partite di giro	914.370.942	11.792.163.042	+ 10.877.792.100
-----			
TOTALI	20.361.628.530	29.115.172.570	+ 8.753.544.040

=====

I dati suesposti riguardanti la gestione di competenza possono utilmente essere ulteriormente riepilogati, precisando che essi pongono in luce il risultato della gestione finanziaria dell'Istituto e delle Sezioni Operative dipendenti (con esclusione di quelle riguardante la Sezione di Vercelli e la Fondazione Morando Bologni, per le quali, come è noto, vige l'obbligo di specifiche contabilità separate, salvo poi il prescritto compatteamento del tutto nel bilancio consolidato dell'Ente).

	Accertamenti	Impegni	Differenze
Parte corrente	8.769.586.522	7.140.307.131	+ 1.629.279.391
Diverse	656.653.612	-	+ 656.653.612
Alienazione beni + e riscoss. crediti	6.976.416.157	-	+ 6.976.416.157
c/capitale	2.340.235.805	10.182.702.397	- 7.842.466.592
Partite di giro	11.792.163.042	11.792.163.042	-
-----			
TOTALI	30.535.055.138	29.115.172.570	+ 1.419.882.568

=====

## XII LEGISLATURA - DISEGNI DI LEGGE E RELAZIONI - DOCUMENTI

Dai dati sopra esposti si rileva che - in disparte le partite di giro che si bilanciano, sia in entrata che in uscita, per un eguale ammontare di lire 11.792.163.042= il conto consuntivo in esame evidenzia:

- un avanzo di parte corrente di	L.	1.629.279.391;
- un disavanzo sul c/capitale di	L.	7.842.466.592;
- un complessivo avanzo di gestione di	L.	1.419.882.568.

## B) CONTO FINANZIARIO: Gestione dei residui

Per effetto della relativa gestione, la consistenza complessiva dei residui, al termine dell'esercizio 1992, è venuta a determinarsi come indicato nei prospetti che seguono, sia in conseguenza dello smaltimento dei residui esistenti all'inizio dell'esercizio, sia della formazione di nuovi residui, sia per riaccertamenti di residui antecedenti al 1.1.1992.

Residui attivi

Residui attivi all'inizio del 1992	L.	25.820.677.558
Aumento per riaccertamento in più	+ L.	6.678.622.271
		<hr/>
	L.	32.499.299.829
Diminuzione per riaccertamento in meno	- L.	7.305.637.991
		<hr/>
	L.	25.193.661.838
Riscossione di residui attivi	- L.	21.123.569.681
		<hr/>
Residui attivi anni precedenti al 31.12.92	L.	4.070.092.157
Residui attivi della competenza 1992	L.	11.420.598.352
		<hr/>
Totale residui attivi alla fine del 1992	L.	15.490.690.509

=====

## XII LEGISLATURA - DISEGNI DI LEGGE E RELAZIONI - DOCUMENTI

Residui passivi

Residui passivi all'inizio del 1992		L. 19.128.737.695
Aumento per riaccertamento in più	+	L. 2.475.610
		<hr/> L. 19.131.213.305
Diminuzione per riaccertamenti in meno	-	L. 124.867.224
		<hr/> L. 19.006.346.081
Pagamento di residui passivi	-	L. 18.381.486.040
		<hr/> L. 624.860.041
Residui passivi anni precedenti al 31.12.92		L. 624.860.041
Residui passivi della competenza 1992		L. 5.761.480.012
Totale residui passivi al 31.12.92		<hr/> L. 6.386.340.053 =====

Dai dati che precedono, mettendo a raffronto le consistenze di inizio e di fine anno 1992, si rileva una notevole contrazione nell'ammontare dei residui, sia attivi che passivi. Si raccomanda, peraltro, di porre sempre maggior cura onde ridurre al massimo tali esposizioni.

## C) CONTO FINANZIARIO: Gestione di cassa

Le previsioni definitive esponevano per gli incassi un importo di lire 16.701.249.371 e per i pagamenti un ammontare di L. 15.425.345.770, ed un conseguente avanzo di cassa di lire 1.275.903.601. Gli incassi si sono realizzati per L.40.238.026.467 con una differenza in più rispetto al preventivo di lire 23.536.777.096.

Le uscite di cassa sono state pari a L.41.735.178.598, con un supero di L.26.309.832.828 sulle previsioni.

L'andamento come sopra riassunto, evidenzia un disavanzo di cassa della gestione 1992 di L. 1.497.152.131, il quale sottratto all'avanzo iniziale di cassa di L.3.121.241.875 fa scendere la consistenza di cassa al 31 dicembre 1992 a L.1.624.089.744.

## D) CONTO ECONOMICO

Il conto economico risulta predisposto conformemente al modello ufficiale di cui all'allegato H al D.P.R. n.696/1979. Esso è strutturato infatti in una "Parte prima", che espone in entrata ed in uscita distintamente per categorie, le entrate e le spese finanziarie correnti, ed in una "Parte seconda" nella quale figurano i "Componenti che non danno luogo a movimenti finanziari", quali, ad esempio "rimanenze di prodotti o di materiali", gli "ammortamenti e i deperimenti", la "quota dell'esercizio per l'adeguamento del fondo di indennità di anzianità del personale", le "sopravvenienze e le insussistenze", etc... Il conto economico deve dare, come dà, la dimostrazione dei risultati economici conseguiti durante l'esercizio 1992 che, per l'Istituto, si sintetizzano in un avanzo economico di L. 4.802.083.019. Nella relazione presidenziale sono riportate le motivazioni che illustrano le cause amministrativo-contabili che hanno determinato detto positivo risultato di gestione.

## E) CONTO PATRIMONIALE

E' stata debitamente predisposta la situazione patrimoniale nella quale è indicata la consistenza degli elementi attivi e passivi all'inizio e al termine dell'esercizio e messa in evidenza ogni variazione intervenuta nelle singole poste attive e passive nonché, nel caso in esame, l'incremento del patrimonio netto iniziale, per effetto della gestione, di L. 4.802.083.019. Conseguentemente, la situazione patrimoniale al 31 dicembre 1992 evidenzia un patrimonio netto di L.29.670.640.370.

## F) SITUAZIONE AMINISTRATIVA

Al conto consuntivo è annessa la situazione amministrativa da cui emerge la consistenza dei conti di cassa all'inizio dell'esercizio, gli incassi e i pagamenti complessivamente fatti nell'anno 1992 in c/competenza ed in conto residui ed il saldo alla chiusura dell'esercizio. Detta situazione mostra inoltre il totale complessivo delle somme rimaste da riscuotere (residui attivi) e da pagare (residui passivi) alla fine dell'esercizio e l'avanzo di amministrazione che, al 31.12.1992, ammonta a Lire 10.728.440.200.



**II . Gestione della Sezione Specializzata per la risicoltura Ver-**  
**celli**

Anche per tale gestione, l'esame viene condotto distintamente per il conto finanziario, per quello economico e per quello patrimoniale.

**A) CONTO FINANZIARIO: gestione competenza**

Sotto il profilo della competenza, le previsioni definitive delle entrate ascendono a complessive lire 577.168.930, mentre quelle delle uscite corrispondono a lire 827.390.220, con un disavanzo di lire 250.221.290.

Nel corso dell'esercizio le entrate e le uscite sono state accertate ed impegnate, rispettivamente, per lire 549.716.410 e per lire 791.854.033, con un disavanzo di lire 242.137.623.

**B) CONTO FINANZIARIO: gestione residui**

L'ammontare dei residui attivi della Sezione di Vercelli che all'inizio dell'esercizio 1992 era di Lire 513.877.640 è risultato alla fine dell'esercizio stesso in Lire 345.242.359 come è dimostrato dal seguente prospetto:

Residui attivi all'inizio del 1992	L.	513.877.640
Variazione in aumento	+ L.	32
		-----
	L.	513.877.672
Variazione in diminuzione	- L.	33.794.102
		-----
	L.	480.083.570
Residui incassati nell'anno 1992	- L.	315.447.612
		-----
Residui attivi anni precedenti	L.	163.635.958
Residui attivi della competenza 1992	L.	181.606.401
		-----
Totale residui attivi al 31.12.1992	L.	345.242.359
		=====

## XII LEGISLATURA - DISEGNI DI LEGGE E RELAZIONI - DOCUMENTI

I residui passivi che all'inizio del 1992 ammontavano a L. 207.498.996, alla fine del medesimo anno ascendevano a L.417.172.572, come è evidenziato nel seguente prospetto:

Residui passivi all'inizio del 1992	L.	207.498.996
Variazioni in aumento	+ L.	321.317
		-----
	L.	207.820.313
Variazioni in diminuzione	- L.	125.972
		-----
	L.	207.694.341
residui pagati nell'anno 1992	L.	184.191.825
		-----
residui passivi anni precedenti	L.	23.502.516
		-----
Residui passivi della competenza 1992	L.	393.670.056
		-----
Totale residui passivi al 31.12.1992	L.	417.172.572
		=====

## C) CONTO FINANZIARIO: gestione di cassa

Va evidenziato che a fronte della previsione, gli incassi realizzati sono stati di lire 684.557.621. Per le uscite va osservato che, sono stati eseguiti pagamenti per lire 582.375.802, con un avanzo di cassa del 1992 di L.102.181.819.

Conseguentemente, il deficit di cassa, che al 1.1.1992 era di lire 682.164.630, al 31 dicembre 1992 è sceso a L.579.982.811.

## D) CONTO ECONOMICO

Il conto economico, al 31.12.1992, si chiude con un avanzo di lire 2.567.429.996.

## E) CONTO PATRIMONIALE

La situazione patrimoniale al 31.12.1992 evidenzia un patrimonio netto di L.3.887.852.928, il quale risulta così incrementato di L. 2.567.429.996, corrispondente all'avanzo economico. All'inizio dell'esercizio 1992, detto patrimonio infatti risultava essere di L. 1.320.422.932.

I dati del conto economico e le poste del conto patrimoniale sono analiticamente esposti negli appositi allegati al conto consuntivo.

La relazione presidenziale illustra adeguatamente i dati economici patrimoniali e finanziari dei conti predetti.

#### F) SITUAZIONE AMMINISTRATIVA

Al conto consuntivo è allegata la prescritta situazione amministrativa, dalla quale, oltre ad altri elementi già illustrati in precedenza, emerge un disavanzo di amministrazione al 31.12.1992 di L. 651.913.024.

#### III Gestione della Fondazione Morando Bolognini - S. Angelo Lodigiano

Come le precedenti, anche per la gestione in epigrafe l'esame viene condotto distintamente per il conto finanziario, per quello economico e per quello patrimoniale.

#### A) CONTO FINANZIARIO: gestione competenza

Le previsioni definitive delle entrate sono state di L. 7.193.878.485, mentre quelle delle uscite di L. 7.033.970.687.

Nel corso dell'esercizio i correlativi accertamenti ed impegni sono stati, rispettivamente, di L. 9.366.558.821 e di lire 11.260.139.567 con un disavanzo di gestione di L. 1.893.580.746.

#### B) CONTO FINANZIARIO: gestione residui

I residui al termine dell'esercizio sono venuti a formarsi come appresso indicato, grazie allo smaltimento di quelli esistenti all'inizio dell'esercizio, alla formazione di nuovi residui e al riaccertamento dei residui esistenti in epoca anteriore al 1.1.1992.

## XIII LEGISLATURA - DISEGNI DI LEGGE E RELAZIONI - DOCUMENTI

I residui attivi che all'inizio dell'esercizio ammontavano a L.5.010.473.772, alla fine dell'esercizio 1992 discendevano a L.1.435.554.812, come è dimostrato dal seguente prospetto:

Residui attivi all'1.1.1992		L.	5.010.473.772
Variazioni in aumento	+	L.	846.885.876
			-----
		L.	5.857.359.648
Variazioni in diminuzione	-	L.	862.039.498
			-----
		L.	4.995.320.150
Riscossione di residui attivi	-	L.	4.900.522.142
			-----
		L.	94.798.008
Residui attivi della competenza 1992		L.	1.340.756.804
			-----
Totale residui attivi al 31.12.1992		L.	1.435.554.812
			=====

I residui passivi che all'inizio del 1992 ammontavano a L.4.668.406.051, al 31.12.1992 discendevano a L.1.719.801.314, come è dimostrato dal seguente prospetto:

Residui passivi all'inizio del 1992		L.	4.668.406.051
Variazioni in diminuzione	-	L.	101.642.680
			-----
		L.	4.566.763.371
Pagamento dei residui passivi	-	L.	3.785.329.573
			-----
Residui anni precedenti		L.	781.433.798
			-----
Residui competenza 1992	+	L.	938.367.516
			-----
Totale residui passivi al 31.12.1992		L.	1.719.801.314
			=====

**C) CONTO FINANZIARIO: gestione di cassa**

Le riscossioni e i pagamenti, verificatisi rispettivamente per L.12.926.324.159 e L.14.107.101.124, hanno dato luogo al 31.12.1992 ad un disavanzo di cassa di L. 1.180.777.465. Poichè all'inizio dell'esercizio 1992 la situazione di cassa era di L. 893.072.692, la consistenza finale di cassa al 31.12.92 era rappresentata da un disavanzo di L.287.704.773.

**D) CONTO ECONOMICO**

Il conto economico si chiude con un avanzo di L.263.911.603.

**E) CONTO PATRIMONIALE**

La situazione patrimoniale pone in evidenza un aumento del patrimonio netto di L. 263.911.603, pari all'avanzo economico realizzato nel 1992.

**F) SITUAZIONE AMMINISTRATIVA**

La situazione in epigrafe pone in evidenza, tra l'altro, un disavanzo di amministrazione al 31.12.1992 di L. 571.951.275.

**IV Bilancio consolidato (art.37 del D.P.R. n.696/1979)**

Esaminate così, partitamente, le tre gestioni che caratterizzano l'Istituto Sperimentale per la Cerealicoltura, vengono qui di seguito esposti sinteticamente i risultati del riscontro svolto sui dati contenuti nel "Conto Consolidato" previsto per la riassunzione delle risultanze delle 3 gestioni medesime.

**A) Conto finanziario consolidato:**

Il risultato finanziario della gestione dell'anno 1992 consiste in un disavanzo di L.715.835.861 risultante della differenza fra le somme accertate (L. 40.451.330.319) e quelle impegnate (L.41.167.166.170).

**B) Situazione economica consolidata:**

## XII LEGISLATURA - DISEGNI DI LEGGE E RELAZIONI - DOCUMENTI

L'avanzo economico, esattamente corrispondente all'incremento patrimoniale, ammonta a complessive L.7.633.424.618.

## C) Situazione patrimoniale consolidata:

Tale situazione, in estrema sintesi, è la seguente:

Attività	L. 64.409.595.231
Passività	L. 22.766.046.861
	-----
Patrimonio netto	L. 41.643.548.370
Incremento del patrimonio	L. 7.633.424.618

## D) Situazione amministrativa consolidata:

Detta situazione mostra un avanzo amministrativo con riferimento al 31.12.1992 di complessive L. 9.504.575.901.


Prima di concludere la presente relazione, il Collegio deve ribadire:

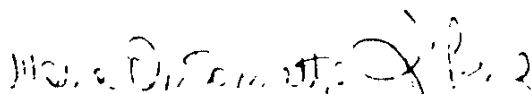
- l'esigenza di redigere, con tutta sollecitudine, il bilancio di previsione 1994;
- la necessità, in via più generale, di evitare gli ormai troppe volte lamentati ritardi nell'approntamento dei conti consuntivi e dei bilanci di previsione i quali, insieme alle proposte di variazioni, oltre che a costituire i documenti amministrativo-contabili fondamentali, racchiudono una serie di dati ed elementi finanziari, economici e patrimoniali strettamente collegati e interdipendenti per l'intera vita gestionale dell'Istituto, seppure, per convenzione, ripartita in esercizi finanziari;
- l'improrogabile esigenza, quindi, che si pervenga, nel più breve tempo possibile, alla generale normalizzazione della gestione amministrativo-contabile dell'Istituto;
- si da, peraltro, atto che significativi progressi sono stati fatti dal 1990 ad oggi, nel senso sopra auspicato, anche se come sopra evidenziato, occorre, con la massima sollecitudine, pervenire alla completa regolarizzazione della vita gestionale dell'Istituto.

In relazione a quanto precede, con le raccomandazioni e le osservazioni innanzi espresse ed a quelle nel tempo sempre formulate ed il richiamo a tutte le esigenze reiteratamente evidenziate, il Collegio, atteso che i dati esposti nel conto finanziario, nel conto economico e nel conto patrimoniale coincidono, per le tre gestioni esaminate, con le rilevazioni contabili, esprime parere favorevole alla deliberazione del progetto del conto consuntivo 1992 dell'Istituto Sperimentale per la Cerealicoltura, raccomandando la sua sollecita trasmissione ai competenti Ministeri.

## IL COLLEGIO DEI REVISORI

  
(Dr. Valentino MORRONE)

  
(Dr.ssa Enrica FULCI)

  
(Sig.na Maria Antonietta D'ELIA)





XII LEGISLATURA - DISEGNI DI LEGGE E RELAZIONI - DOCUMENTI

CAPITOLIO CODICE	ESTIMORE DEI RESIDUI ATTIVI				ESTIMORE DI CASSA				TOTALE DEI RESIDUI ATTIVI AL TERMINE DELL'ESERCIZIO		
	RESIDUI ALL'INIZIO DELL'ESERCIZIO	RISERVE	RISERVE DA DISCONTI	TOTALE	VARIAZIONI		PROVISIONI	ASSICURAZIONI		DIFFERENZE RISPETTO ALLE PREVISIONI	
					IN +	IN -				IN +	IN -
12	13	15 (18-19)	16 (16+17)	17 (18-19)	18 (20-21)	19	20	21 (22-23)	22 (24-25)	23 (26-27)	
111.1											
111.2											
20301											
203015							2.822.220.000	2.844.220.000	10.000.000		
203011							322.400.000	300.000.000		142.500.000	
203015											
203016											
203011	215.200.000	75.000.000	114.200.000	109.200.000	25.001.500	214.613.750	75.000.000		219.613.750	251.800.000	
203021							61.200.000	61.200.000		61.200.000	
203022							79.200.000	79.200.000		79.200.000	
203026							150.400.000	150.400.000		150.400.000	
203027							182.160.000	182.160.000		182.160.000	
203027							79.200.000	79.200.000		79.200.000	
203020	250.200.000	251.610.000	1.000.000	253.610.000		4.709.000	643.185.940	608.736.270	174.449.070	506.076.000	
203021											
203027							267.785.000	267.785.000		267.785.000	
203028											
203029	167.597.785	61.400.000	66.957.075	167.597.785		167.597.785	86.428.210		86.428.210	167.597.785	
203030	50.200.000	11.427.145	30.833.875	50.200.000		50.200.000	25.027.145		20.833.875	20.833.875	

XII LEGISLATURA - DISEGNI DI LEGGE E RELAZIONI - DOCUMENTI

CAPITOLO		BILANCIARE DI COMPETENZA							
CODICE	DESCRIZIONE	PREVISIONI			SOMME ACCERTATE			DIFFERENZE	
		INIZIALE	PARIAZIONI		RISORSE	RIMBORSI DI RICHIEDENTE	RISORSE ACCERTATE	RISERVA ALLE PREVISIONI	
			IN AUMENTO	IN DIMINUIZIONE				IN +	IN -
4	5 (7-8)	6 (9-11)	7 (12-13)	8	9 (10-11)	10 (12-13)	11 (14-15)	12 (17-18)	
203009	- ALTRI CONTR. INF. (GRANDI PUNTI SICILIA)								
203021	- ALTRI CONTR. INF. DI 377/724/791	431.640.000			431.640.000	215.820.000	215.820.000	431.640.000	
203030	- ALTRI CONTRIBUTI DEL R.A.F.								
203032	- ALTRI CONTRIBUTI DEL INF.								
203037	- ALTRI CONTRIBUTI DEL R.A.F.								
203038	- ALTRI CONTRIBUTI DEL R.A.F.								
203039	- ALTRI CONTRIBUTI DEL R.A.F.								
203041	- ALTRI CONTRIBUTI DEL R.A.F.								
203042	- ALTRI CONTRIBUTI DEL R.A.F.								
203043	- ALTRI CONTRIBUTI DEL R.A.F.								
203044	- ALTRI CONTRIBUTI DEL R.A.F.	425.600.000			425.600.000	217.000.000	217.000.000	425.600.000	
203045	- ALTRI CONTRIBUTI DEL R.A.F.								
203046	- ALTRI CONTRIBUTI DEL R.A.F.								
203047	- ALTRI CONTRIBUTI DEL R.A.F.								
203048	- ALTRI CONTRIBUTI DEL R.A.F.								
203049	- ALTRI CONTRIBUTI DEL R.A.F.								
203050	- ALTRI CONTRIBUTI DEL R.A.F.	441.240.000			441.240.000	226.670.000	226.670.000	441.240.000	
203051	- ALTRI CONTRIBUTI DEL R.A.F.								
203052	- ALTRI CONTRIBUTI DEL R.A.F.								
203053	- ALTRI CONTRIBUTI DEL R.A.F.								
203054	- ALTRI CONTRIBUTI DEL R.A.F.								
203055	- ALTRI CONTRIBUTI DEL R.A.F.								
203056	- ALTRI CONTRIBUTI DEL R.A.F.								
203057	- ALTRI CONTRIBUTI DEL R.A.F.	240.672.000			240.672.000	105.226.000	105.226.000	240.672.000	
203058	- ALTRI CONTR. INF.	246.015.000			246.015.000	123.007.500	123.007.500	246.015.000	
203059	- ALTRI CONTRIBUTI DEL R.A.F.								
203060	- ALTRI CONTRIBUTI DEL R.A.F.								
203061	- ALTRI CONTR. INF. DI 237/724/791	416.000.000			416.000.000	210.200.000	103.500.000	416.000.000	
203062	- ALTRI CONTRIBUTI R.A.F. (MISURA 3)		47.223.000		47.223.000	47.223.000		47.223.000	

XII LEGISLATURA - DISEGNI DI LEGGE E RELAZIONI - DOCUMENTI

UNITA'.

CAPITOLI CIRCOLI	GESTIONE DEI RESIDUI - ATTIVI				GESTIONE - B.I. CASSA				TOTALE DEI RESIDUI ATTIVI A FINE DELL'ESERCIZIO		
	RESIDUI ALL'INIZIO DELL'ESERCIZIO	RISOLTI	RISOLTI IN RISERVA	TOTALI	VARIAZIONI		PREVISIONI	RISORSE		DIFFERENZE RISPETTO ALLE PREVISIONI	
					1964	1965				1964	1965
13	14	15 (14-16)	16 (14+15)	17 (16-13)	18 (13-16)	19	20	21 (20-17)	22 (19-20)	23 (14+15)	
29300	248.512,957		248.512,957	248.512,958			527.625,710			527.625,710	248.512,955
29301							215.626,000	215.626,000			215.626,000
29302	47.500,000		47.500,000	47.500,000	22.250,000	85.500,000			85.500,000	85.500,000	47.500,000
29303	47.500,000		47.500,000	47.500,000		47.500,000				47.500,000	47.500,000
29304	43.500,000		43.500,000	43.500,000	2.447,200	43.500,000				43.500,000	43.500,000
29305	30.379,600	16.802,800	16.795,700	30.379,600		30.379,600	16.802,800			16.795,700	16.795,700
29306	126.679,200	52.290,875	74.380,405	126.679,200		126.679,200	52.290,875			74.380,405	74.380,405
29307	61.175,505	7.872,565	69.048,070	61.175,505		61.175,505	7.872,565			69.048,070	61.175,505
29308	126.667,165	42.679,725	84.087,440	126.667,165		126.667,165	42.679,725			84.087,440	84.087,240
29309	195.409,040	111.651,610	83.757,430	195.409,040		195.409,040	111.651,610			83.757,430	83.757,430
29310	32.527,990	32.277,540		32.527,990		1.456,450	301.227,990	256.177,540		1.456,450	217.000,000
29311	750.679,500	113.151,495	37.567,641	150.719,136	229,630	150.679,500	113.151,495			37.567,641	37.567,641
29312	661.662,500	661.662,500	557.582,900	661.662,500		661.662,500	661.662,500			557.582,900	557.582,900
29313	17.172,310	105.675,560	105.675,560	105.675,560	98.763,750	200,500	221.623,000	226.340,500	104,712,500		226.670,600
29314	68.684,000	21.872,895	46.811,105	68.684,000		68.684,000	21.872,895			46.811,105	46.811,105
29315											
29316	49.276,005	26.669,830	26.747,255	49.276,005		49.276,005	22.620,830			26.747,255	26.747,255
29317	62.116,915			62.116,915		62.116,915	108.326,000			62.116,915	108.326,000
29318						153.067,500	153.067,500			20.000,000	173.067,500
29319	122.361,675	6.660,425	6.660,425	122.361,675		122.361,675	6.660,425			115.701,250	
29320	20.112,015	20.112,015		20.112,015		20.112,015	20.112,015				
29321						210.500,000	210.500,000				102.500,000
29322						47.225,000	47.225,000				





XII LEGISLATURA - DISEGNI DI LEGGE E RELAZIONI - DOCUMENTI

ENTRATE

C A P I T O L O		S E S T I E R E . . . . . C O M P E T E N T A								D I F F E R E N Z E	
C O D I C E	D I S C R I Z I O N E	P R E V I S I O N I				S O R S E A C C E R T A T E				R I S P E T T O A L L E P R E V I S I O N I	
		I N I Z I A L E	P A R I A Z I O N A L I		R I S C O S E	S O M M E D E I S C O N T R A T T I	T O T A L I A C C E R T A T E	1970	1971		
			I N A U G M E N T O	I N R I D O T T O						I N A U G M E N T O	
		6	5 (7-4)	4 (6-3)	2 (4-3-2)	8	8 (10-2)	8 (9-0)	11 (11-0)	12 (17-6)	
20000	- CONTRIBUTI DEL CANTONE	240.000.000				240.000.000	240.000.000		240.000.000		
20001	- TRIBUTI ALTRI CANT. SECT. PUBBL. PRIV. ECLASIF.										
20001	- TRIBUTI DA PAGARE DI ALTRI CANT. DEL SECT. PUBBL. PRIV.		20.000.000			20.000.000		20.000.000	20.000.000		
	- Totale Categoria 6 -	629.711.000	227.200.200			1.059.916.200	505.312.374	334.645.379	1.055.977.952	2.020.200	
	- Totale TITOLO 2 -	8.245.172.000	608.667.670	25.620.200		7.908.219.270	5.793.637.664	2.812.357.979	7.006.999.643	2.020.677	
	TITOLO 3 - ENTRATE ONERATE										
	Car. F - ENTRATE DERIVANTI DA VENDITE DI BENI E PRESTAZIONI DI SERVIZI										
20790	- RICAVI DALLA VENDITA DI PRODOTTI	97.000.000		13.000.000		82.000.000	52.940.704	32.790.200	85.746.974	2.746.974	
20791	- RICAVI DALLA VENDITA DI PRODOTTI	20.500.000	20.200.000			40.700.000	45.754.231	29.730.170	47.744.561	953.491	
20792	- RICAVI DALLA VENDITA DI PRODOTTI	100.000.000		20.000.000		144.000.000	43.017.301	101.995.226	143.813.527	1.812.527	
20794	- RICAVI DALLA VENDITA DI PRODOTTI	40.000.000		8.500.000		51.500.000	27.825.778	22.111.770	52.447.540	947.540	
20796	- RICAVI DALLA VENDITA DI PRODOTTI	500.000.000	4.500.000			504.500.000	127.714.187	324.073.275	451.007.463	54.072.530	
20798	- RICAVI DALLA VENDITA DI PUBBLICAZIONI EDITE ENTE	10.000.000	10.700.643			20.700.643	59.717.829	17.079.831	76.827.663	171.000	
20798	- PRODOTTI DERIVANTI PRESTAZIONI DI SERVIZI	10.020.700	1.450.000	838.635		16.452.245	9.610.245	1.085.000	10.783.245	50.000	
20791	- PRODOTTI DERIVANTI DA PRESTAZIONI DI SERVIZI	2.500.000	500.000			3.000.000	1.829.000	775.000	2.624.000	366.000	
20792	- PRODOTTI DERIVANTI PRESTAZIONI DI SERVIZI	445.000.000		420.000.000		25.000.000	37.006.000	2.669.000	46.455.000	5.455.000	
20792	- PRODOTTI DERIVANTI DA PRESTAZIONI DI SERVIZI	60.000.000	453.000.000			513.000.000	224.209.100	275.513.820	529.823.910	16.223.910	
20794	- REALIZZI ESSIONI MATERIALI PUNTI USO		416.500			416.500	416.500		416.500		
	- Totale Categoria 7 -	1.445.020.700	510.773.143	600.337.635		2.483.432.468	1.448.789.647	824.079.607	1.666.810.150	29.250.607	
	Car. B - REDDITI E PRODOTTI PATRIMONIALI										
20010	- NETTITO IMMOBILE	107.700.000	10.224.325	430.000		127.454.325	101.593.672	20.509.267	130.102.939	2.648.711	
20011	- NETTITO IMMOBILE	54.000.000	10.000.000			64.000.000	10.000.000	45.829.750	42.925.772	1.074.228	
20012	- NETTITO IMMOBILE	114.000.000		1.000.000		115.000.000	67.261.529	18.737.267	112.298.707	2.298.707	
20060	- INTERESSI E PROF. SU TITOLI E PENALI-DIVIDENDI						122.970		122.970	122.970	







XII LEGISLATURA - DISEGNI DI LEGGE E RELAZIONI - DOCUMENTI

Capitolo	RENTI E OBIETTIVI ATTUALI				SEZIONE DI CASSA				TOTALE DEI RENDIMI ATTUALI AL TERMINE DELL'ESERCIZIO			
	RENTI AL TERMINE DELL'ESERCIZIO	RISORSE	RISORSE DA RISCATTARE	TOTALE	VARIAZIONI		RISORSE	DIFFERENZE RISPETTO ALLE PREVISIONI				
					IN +	IN -						
11	12	13	14	15	16	17	18	19	20	21	22	23
30001												
30002	596.952	596.952		596.952					66.319.862	66.319.862		
30003												
30004	190.777.507	190.777.507		190.777.507					220.000.000	220.000.000	107.500	219.921.400
Tot. Cap. 0	110.764.959	205.666.301	25.217.900	240.564.299			7.720.750	599.073.614	566.647.649	67.063.630	107.500	379.726.974
30005	111.711.210	311.173.210	7.276.300	308.429.520			2.261.200	59.001.425	72.200.776	12.627.361		20.671.757
30006	21.120.190	1.220.500	1.027.910	16.952.600			7.164.654	21.200.900	12.570.906		17.702.000	19.649.526
30007	21.293.347	11.744.607	19.326.270	31.278.627				6.077.677	67.792.720	11.715.252		24.099.752
30008								8.500.000	8.700.000	400.000		
30009								12.200.000	16.121.742		70.237	
30010	166.970		166.970	166.970				166.970			166.970	166.970
Tot. Cap. 1	77.626.767	54.702.195	27.149.410	86.952.612			10.564.254	126.264.790	120.062.173	24.622.294	10.027.211	72.000.011
31000								3.000.000			3.000.000	
Tot. Cap. 10								3.000.000			3.000.000	
Tot. (11, 2, 10, 11, 3, 10, 4)	1.191.224.748	107.271.000	111.764.292	899.229.672	2.091.232	16.777.200	2.163.756.014	1.902.184.242	137.174.271	252.746.840	1.332.646.570	
41010	20.773.075	2.540.000	16.071.075	19.420.675			1.202.420	4.752.095	12.560.620	8.007.525		16.071.075
41012	55.000.000		55.000.000	55.000.000				672.042.343	120.107.400		37.625.620	80.796.871
41020												
41030	15.269.544		15.269.544	15.269.544				15.799.544			15.710.544	15.269.544
41040								4.000.000			4.000.000	4.000.000
41050												



XII LEGISLATURA - DISEGNI DI LEGGE E RELAZIONI - DOCUMENTI

ANNO 1965

CATEGORIA	GESTIONE DEL RESIDUO ATTIVO				GESTIONE DI CASSA				DIFFERENZE RISPETTO ALLE PREVISIONI		TOTALE DEL RESIDUO ATTIVO A FINE DELL'ESERCIZIO
	RESIDUO ALL'INIZIO DELL'ESERCIZIO	RISORSE	RIMBORSI DA PRELEVARE	TOTALE	RABBATTI		PREVISIONI	RISCOSSIONI	DIFFERENZE RISPETTO ALLE PREVISIONI		
					IN A	IN -			IN +	IN -	
12	14	15 (14-13)	16 (14+15)	17 (16-13)	18 (17-16)	19	20	21 (20-19)	22 (19-20)	23 (16+23)	
Tot. Cat. 11	91.142.429	2.548.000	87.341.419	89.790.299	---	---	---	148.748.105	8.807.520	57.344.574	125.438.299
11274	500.000	500.000	---	500.000	---	---	500.000	500.000	---	---	---
11292	---	---	---	---	---	---	---	---	---	---	---
11298	---	---	---	---	---	---	3.000.000	1.807.225	---	1.192.775	1.000.000
Tot. Cat. 12	500.000	500.000	---	500.000	---	---	3.500.000	1.587.225	---	1.912.775	1.000.000
11316	---	---	---	---	---	---	---	1.254.000	---	1.254.000	---
11312	---	---	---	---	---	---	2.000.201.000	2.000.211.747	---	67.273	---
Tot. Cat. 13	---	---	---	---	---	---	2.000.201.000	2.000.548.547	---	1.254.000	67.273
11424	78.401.474	---	78.401.474	78.401.474	---	---	89.708.136	---	---	89.708.136	72.711.247
11427	12.614.000	---	12.614.000	12.614.000	---	---	2.000.000	---	---	2.000.000	7.227.427
11422	13.325.700	---	13.325.700	13.325.700	---	---	---	---	---	---	---
11428	---	---	---	---	---	---	---	---	---	---	---
11432	---	---	---	---	---	---	---	---	---	---	---
11444	14.528.762.687	14.528.762.687	---	14.528.762.687	4.409.976.948	4.408.398.220	---	14.521.868.488	14.521.668.488	---	4.951.972.754
Tot. Cat. 14	14.528.762.687	14.528.762.687	---	14,528,762,687	4,409,976,948	4,408,398,220	32,588,736	14,521,868,488	14,521,668,488	92,188,136	5,407,243,648
Tot. III A	14,528,762,687	14,528,762,687	---	14,528,762,687	4,409,976,948	4,408,398,220	32,588,736	14,521,868,488	14,521,668,488	92,188,136	5,407,243,648
III B	---	---	---	---	---	---	---	---	---	---	---
11511	1.271.268.795	54.792.722	489.481.824	1.771.292.755	177.200.868	207.254.188	1.731.271.423	593.498.674	1.137.523.352	829.574.816	
11517	244.082.488	122.587.860	118.116.642	482.698.522	---	56.815	27.847.938	161.678.575	111.828.643	121.642.450	
11512	126.711.769	4.772.719	---	186.772.798	---	---	377.796.225	224.127.273	---	153.669.265	
11514	162.216.875	---	---	162.216.875	---	---	162.228.875	162.228.875	---	162.228.875	





XII LEGISLATURA - DISEGNI DI LEGGE E RELAZIONI - DOCUMENTI

ENTRATE

CODICE	DESCRIZIONE	SESTIONE DI COMPETENZA										
		PREVISIONI				CORRE ACCERTATE			DIFFERENZE RISPETTO ALLE PREVISIONI			
		INIZIALI	VARIAZIONI		DEFINITIVE	RISORSE	PAGATE DA AZIENDARE	TOTALI ACCERTATE	IN +	IN -		
			IN AUMENTO	DI DIMINUIZIONE								
4	5 (7-4)	6 (4+7)	3.045-41	8	9 (10-8)	10 (8+9)	11 (10-7)	12 (7-10)				
51904	- RINNOVAMENTO DI MUTUI											
	- Totale Categoria 19 -	200.500.000	2.162.974.220		2.271.478.370	147.628.770	1.400.869.520	2.367.498.220			1.700.050	
	- TOTALE TITOLO 5 -											
	TITOLO 6 - CONCESSIONE DI PRESTITI											
	Cap. 20 - CONCESSIONE DI ALTRI DEBITI FINANZIARI											
	Cap. 21 - ANALISI DI OBBLIGHI											
	TITOLO 7 - PARTITE IN C/RO											
	Cap. 22 - PARTITE IN C/RO											
722010	- RILEVANTE CREDITI	303.000.000	33.200.000		336.200.000	223.591.209	66.458.743	428.042.156			8.157.844	
722011	- RILEVANTE CREDITI	25.000.000			25.000.000	17.200.680	7.185.208	24.445.894			18.224.184	
722012	- RILEVANTE CREDITI	60.000.000			60.000.000	24.681.486	14.223.929	48.905.220			21.694.665	
722020	- RILEVANTE PREVIDENZIALI ED ASSISTENZIALI	120.000.000	19.000.000	15.000.000	132.000.000	85.429.199	17.518.829	161.128.228			21.661.742	
722021	- RILEVANTE PREVIDENZIALI ED ASSISTENZIALI	9.000.000			9.000.000	2.648.667	629.779	3.278.444			5.721.254	
722022	- RILEVANTE PREVIDENZIALI ED ASSISTENZIALI	25.000.000			25.000.000	12.438.847	4.150.527	17.789.271			7.218.429	
722050	- DEPOSITI CAUZIONALE DA TERZI											
722060	- RECUPERO ANTICIPAZIONE FONDO ECONOMICO	18.000.000			18.000.000	12.728.722	12.061.848	25.000.000	7.000.000			
722061	- ANT.FONDO E.L.M.	1.000.000			1.000.000		1.000.000	1.000.000				
722070	- RECUPERO ANTICIPAZ. SEZ. OPERATIVE PERIFERICHE					7.251.254.452	1.488.647.156	18.999.883.686	18.999.883.686			
722071	- RECUPERO ANTICIPAZIONI SEZ. OPERATIVE PERIFERICHE											
722072	- RECUPERO ANTICIPAZIONI SEZ. OPERATIVE PERIFERICHE	3.500.000.000			3.500.000.000	3.287.778.716	622.428.818	5.218.209.528	2.218.209.528			
722090	- PARTITE IN C/RO SUSPESI	307.500.000	20.878.942		328.378.942	210.822.992	28.156.852	328.179.844	9.600.102			
722091	- PARTITE IN C/RO SUSPESI	8.000.000			8.000.000	251.000		251.000			7.649.000	
722092	- PARTITE IN C/RO SUSPESI	7.000.000			7.000.000	779.829	4.529.679	5.563.499			4.447.281	
	- Totale Categoria 22 -	4.501.500.000	93.878.942	15.000.000	4.580.378.942	15.308.878.112	2.294.787.864	17.643.665.112	13.128.821.236		183.227.861	
	- TOTALE TITOLO 7 -	4.501.500.000	93.878.942	15.000.000	4.580.378.942	15.308.878.112	2.294.787.864	17.643.665.112	13.128.821.236		183.227.861	

XII LEGISLATURA - DISEGNI DI LEGGE E RELAZIONI - DOCUMENTI

L. N. 144/1976

CAPITOLI	DESCRIZIONE DEI DESIGNI ATTIVI					OCCLUSIONE DI CASSA				TOTALE DEI RESIDUI ATTIVI AL TERMINE DELL'ESERCIZIO		
	CODICI	DESCRIZIONE DELL'ESERCIZIO	RISORSE	RISORSE DA RISCOVERE	TOTALI	VARIAZIONI		PREVISIONI	OCCLUSIONI		DIFFERENZE RISPETTO ALLE PREVISIONI	
						1976	1975				1976	1975
	1	2	3	4	5	6	7	8	9	10	11	12
51994	44.484.000		44.484.000	44.484.000				44.484.000			44.484.000	44.484.000
101.111.5	44.484.000		44.484.000	44.484.000				44.484.000			44.484.000	44.484.000
101.111.5	1.678.197.782	1.678.829.220	1.658.627.552	2.669.455.888	179.288.888	579.874.682	2.346.348.822	2.588.657.126	111.328.645	1.677.624.684	2.428.677.882	
111.7												
72014	74.889.962	72.920.827	1.969.135	74.889.962	74	2.752	446.332.848	486.520.214		40.187.366	74.889.962	74.889.962
72011	8.424.247	7.236.457		7.236.457		1.187.790	41.784.457	24.515.145		17.269.312	7.236.457	7.236.457
72015	7.688.974	9.487.647	1.798.673	9.487.647		2.256	88.898.988	64.468.472		24.430.516	9.487.647	9.487.647
72020	13.985.524	9.371.138	4.614.386	14.189.994	688.274	193.892	148.323.544	82.599.729		65.723.815	14.189.994	14.189.994
72021	1.525.888	1.525.888		1.525.888			14.525.888	1.183.752		13.342.136	1.525.888	1.525.888
72022	6.521.336	3.567.625	2.953.711	6.521.336			25.898.000	17.186.284		8.711.716	6.521.336	6.521.336
72024	21.972.878	21.972.878		21.972.878			22.389.899	26.332.827	11.833.923		21.972.878	21.972.878
72031	1.800.000	1.800.000		1.800.000			1.800.000	1.800.000			1,800,000	1,800,000
72076	3.519.973.436	3.519.973.436		3.519.973.436				12.724.327.888	12.724.327.888		3.519.973.436	3.519.973.436
72077												
72078	4.156.833.886	4.156.833.886		4.156.833.886	842.994.174	842.994.174	4.286.808.429	9.843.884.584	3.227.716.157		4.156.833.886	4.156.833.886
72079	82.115.117	25.253.318	56.861.799	86.774.579		337.686	322.491.437	345.276.316	11.784.879		82.115.117	82,115,117
72081							3.800.000	21.000			3,800,000	3,800,000
72082	3.522.321	2.476.258	1.046.063	3.522.321			1.674.858	1.446.879		2.127.979	3.522.321	3.522.321
101.111.5	1.678.197.782	1.678.829.220	1.658.627.552	2.669.455.888	179.288.888	579.874.682	2.346.348.822	2.588.657.126	111.328.645	1.677.624.684	2.428.677.882	
101.111.5	1.678.197.782	1.678.829.220	1.658.627.552	2.669.455.888	179.288.888	579.874.682	2.346.348.822	2.588.657.126	111.328.645	1.677.624.684	2.428.677.882	

XII LEGISLATURA - DISEGNI DI LEGGE E RELAZIONI - DOCUMENTI

FINANZE

CAPITOLIO		GESTIONE DI COMPETENZA								
CODICE	DESCRIZIONE	PREVISIONI				SPESA ACCETTATA			DIFFERENZE RISPETTO ALLE PREVISIONI	
		INIZIALI	PARIAZZIONI		RECAZZIONE	RISORSE	RIMBORSI DA RISCUOTERE	TOTALI ACCREDITATI	IN +	IN -
			IN AUMENTO	IN DIMINUIZIONE						
		4	5 (7-4)	6 (4+7)	7 (4+5+6)	8	9 (10-8)	10 (8-9)	11 (10-11)	12 (11-10)
	Spese di Amministrazione	8.026.362.580	7.626.179.628		16.672.526.142					
	Impieghi del Personale									
	1100.0 1 -									
	1100.0 2 -	8.245.171.000	808.667.670	25.620.280	7.006.219.290	5.992.637.666	2.013.579.777	1.006.179.662	1.016.050	3.620.677
	1100.0 3 -	1.962.279.900	695.377.720	466.962.650	2.162.740.080	897.609.167	1.220.676.178	2.216.465.245	191.723.117	62.670.626
	1100.0 4 -	120.112.550	2.125.748.480		2.245.860.030	6.220.411.070	2.015.648.261	1.204.441.720	6.991.721.769	1.262.606
	1100.0 5 -	200.506.100	2.162.876.220		3.371.476.370	648.626.796	1.606.668.525	2.269.676.325		1.700.852
	1100.0 6 -									
	1100.0 7 -	4.501.500.000	91.876.942	15.000.000	4.508.376.942	15.200.670.112	2.294.707.004	17.603.645.117	13.126.821.276	193.527.661
	TOTALE GENERALE	22.074.051.190	8.412.899.726	325.582.942	21.057.277.892	27.508.268.812	12.942.761.227	40.457.226.249	20.277.541.812	177.852.174



XII LEGISLATURA - DISEGNI DI LEGGE E RELAZIONI - DOCUMENTI

FINANZE

CAPITOLO CODICE	BASTIARDI DEL RESIDUI ATTIVI				GESTIONE DI CASSA				DIFFERENZE RISPETTO ALLE PREVISIONI		TOTALE DEL PASSIVO ATTIVO AL TERMINE DELL'ESERCIZIO
	MONTI ALL'INIZIO DELL'ESERCIZIO	RISERVE	RISERVE DA RISERVAZIONE	TOTALE	VARIAZIONI		PROVISIONI	DISCUSSIONI	IN +	IN -	
					IN +	IN -					
	13	14	15 (14+16)	16 (14+15)	17 (16+13)	18 (17-16)	19	20	21 (20-19)	22 (19-20)	23 (19+15)
REP. TITOLI											
- TITOLO 1											
- TITOLO 2	6.423.161.999	1.267.039.816	2.716.876.791	6.204.126.607	88.942.204	257.488.778	11.189.224.167	7.261.379.468	144.791.966	2.922.646.587	5.930.616.774
- TITOLO 3	1.195.226.848	987.595.689	111.764.392	1.899.326.622	2.899.728	96.777.268	2.460.756.844	5.985.184.247	137.474.273	255.746.849	1.332.649.579
- TITOLO 4	14.726.842.816	14.523.251.225	179.813.689	14.712.764.314	6.461.976.948	6.422.274.226	2.297.264.298	18.771.964.269	14.221.224.741	151.214.718	5.193.661.956
- TITOLO 5	3.878.147.785	1.616.828.316	1.958.627.338	2.669.455.886	179.288.868	579.374.685	4.244.266.889	2.588.457.129	111.839.665	1.877.634.464	7.658.697.069
- TITOLO 6											
- TITOLO 7	7.984.668.622	7.841.864.966	41.844.261	7.989.989.295	844.395.273	846.954.676	7.294.952.266	19.449.923.687	15.992.042.621	157.872.929	2.254.654.295
TOTALE GLORI	31.343.829.778	24.346.139.425	4.229.246.123	28.669.665.228	7.325.588.179	8.269.471.581	27.246.458.636	62.848.988.263	22.917.864.786	6.415.414.669	17.271.487.688

XII LEGISLATURA - DISEGNI DI LEGGE E RELAZIONI - DOCUMENTI

RENDICONTO FINANZIARIO DELL'ESERCIZIO 1974

CODICE	DESCRIZIONE	COSTI - O - O E C O M P E T E N Z A								
		P R E V I S I O N I				S O R S E I M P E G N A T E			D I F F E R E N Z E S U P E R I O R I A L L E P R O V V I S I O N I	
		INIZIALI	PARIAZIONE		DEFIATIVE	PAGATE	RIMBORSATE DA PAGARE	TOTALI	1974	1973
			IN AUMENTO	IN DIMINUIZIONE						
4	5 (17-4)	6 (16-7)	7 (16-8)	8	9 (16-9)	10 (16-9)	11 (16-7)	12 (17-10)		
	<b>TITOLO 1 - SPESE CORRELATE</b>									
	<b>Cap. 1 - SPESE PER GLI ORGANI DELL'ENTE</b>									
10100	- COMPENSI AL PRESIDENTE	6.000.000	30.900.000		64.500.000		63.952.000	63.952.000	6.952.000	
10102	- COMPENSI AI COMPONENTI CONS. AMMINISTRATIVE	16.000.000			54.000.000	17.500.000	1.604.000	19.230.000	3.230.000	
101022	- COMPENSI AI COMPONENTI CONS. AMMINISTRATIVE	3.000.000			3.000.000	1.500.000	2.916.000	3.000.000		
101030	- COMPENSI AI COMPONENTI CONSULENZA DEL CONTO	13.000.000			42.000.000	12.000.000		12.000.000	130.000	
101050	- IND. RIMBORSO SPESE TRASP. MISSIONI ORGANI Istit.	1.000.000	2.000.000		3.000.000	1.425.000	64.230	1.720.000	6.230.000	
101052	- IND. RIMBORSO SPESE TRASP. MISSIONI ORGANI Istit. (art. 100, cap. 1)	2.000.000	7.000.000		10.000.000	4.792.000	1.950.753	3.041.247	6.150.000	
	<b>Cap. 2 - ONERI PER IL PERSONALE IN SERVIZIO</b>	42.000.000	67.100.000		150.100.000	20.400.000	67.852.907	100.341.456	1.230.000	
102013	- STIP. ED ALTRI FISSI PERS. IMPLEC.	26.000.000	36.000.000		52.000.000	17.412.517	6.420.000	24.832.517	67.000.000	
102014	- STIP. ED ALTRI FISSI PERS. IMPLEC.	44.500.000	92.000.000		150.500.000	45.767.921		45.767.921	12.782.517	
102016	- STIP. ED ALTRI FISSI PERS. IMP.	26.000.000	62.500.000		98.500.000	8.750.202	5.239.741	13.989.943	84.510.000	
102017	- STIP. ED ALTRI FISSI PERS. IMP.	21.000.000	43.000.000		70.000.000	12.429.731	10.201.267	22.630.998	24.229.000	
102018	- STIP. ED ALTRI FISSI PERSONALE IMPIEGATIZI	80.200.000	4.000.000	3.795.000	89.200.000	82.117.540	6.781.690	88.900.000	895.000	
102019	- STIP. ED ALTRI FISSI PERSONALE IMPIEGATIZI	16.000.000			16.000.000	14.998.975	1.001.025	16.000.000		
102022	- STIP. ED ALTRI FISSI PERSONALE IMPIEGATIZI	150.000.000	10.500.000		160.500.000	121.245.917	25.454.164	150.399.221	6.100.000	
102025	- STIP. ED ALTRI FISSI PERS. IMP.	42.400.000	100.000.000		148.000.000	29.509.879	8.480.234	37.990.113	100.000.000	
102027	- STIP. ED ALTRI FISSI PERSONALE IMPIEGATIZI	20.000.000			20.000.000	20.415.629	7.504.372	20.000.000		
102033	- STIP. ED ALTRI FISSI PERSONALE IMPIEGATIZI	24.209.482			24.209.482	24.209.482		24.209.482		
102037	- STIP. ED ALTRI FISSI PERS. IMPLEC.	51.000.000	99.000.000		150.000.000	31.666.700	11.251.505	42.918.205	107.000.000	
102037	- STIP. ED ALTRI FISSI PERS. IMP.	32.500.000	47.000.000		82.100.000	10.504.700	7.129.527	25.434.227	10.000.000	
102038	- STIP. ED ALTRI FISSI PERS. IMPIEGATIZI	7.500.000			7.500.000	1.453.582	3.737.282	5.300.000	7.500.000	

XII LEGISLATURA - DISEGNI DI LEGGE E RELAZIONI - DOCUMENTI

CAPITULO	GESTIONE DEI RESIDUI PASSIVI				SEZIONE DI CASSA				TOTALE DEI RESIDUI PASSIVI AL TERMINE DELL'ESERCIZIO		
	RESIDUI AL TERMINE DELL'ESERCIZIO	PAGATI	RIMBORSI DA PAGARE	TOTALI	PASSIVITÀ		PAGAMENTI	DIFFERENZE RISPETTO ALLE PREVISIONI			
					10 +	10 -		10 +		10 -	
13	14	15 (16-14)	16 (14+15)	17 (16-15)	18 (18-16)	19	20 (20-19)	21 (19-20)	22 (14+15)		
111.1											
10410	3.540.000	3.540.000		3.540.000			40.000.000	3.340.000		61.300.000	61.952.000
10420	19.650.000	19.650.000		19.650.000			40.700.000	37.214.000	10.724.000		1.664.000
10422							3.600.000	1.304.000		2.094.000	2.014.000
10430	13.030.000	13.030.000		13.030.000			63.000.000	26.920.000	12.920.000		
10450							3.000.000	-1.600.000		1.304.500	64.200
10452	862.120	862.120		862.120			8.000.000	5.654.720		2.345.279	1.054.755
Tot. Cap. 1	37.082.120	37.082.120		37.082.120			113.902.000	75.509.500	21.844.000	70.205.411	67.852.807
16201							23.000.000	17.612.517		5.207.483	6.420.621
16204							55.500.000	45.707.921		9.792.079	
16209							8.750.200	8.750.200			5.279.741
16210							12.679.000	12.679.731	731		10.091.267
16210	6.122.161	6.122.161		6.122.161	3.512.500		93.091.000	80.241.001		6.750.000	6.761.090
16211	10.100.620	10.100.620		10.100.620			24.100.434	25.107.621		1.007.000	1.001.000
16212	20.990.515	20.990.515		20.990.515			150.000.000	152.350.542	2.320.532		25.054.244
16215							20.440.000	24.009.074		6.430.304	8.000.204
16217	5.229.174	5.229.174		5.229.174			25.044.000	25.044.000			1.504.322
16218	11.502.300	11.502.300		11.502.300			35.011.702	35.011.702			
16219							150.000.000	31.444.700		110.255.212	11.051.500
16201							19.652.452	10.506.700		1.142.944	7.129.527
16204							7.500.000	1.652.500		5.848.410	3.737.200

XII LEGISLATURA - DISEGNI DI LEGGE E RELAZIONI - DOCUMENTI

ANNO 1964

CAPITOLI		GESTIONE DI COMPETENZA								
CODICE	DESCRIZIONE	PREVISIONI				SOPRE IMPEGNATE			DIFFERENZE RISPETTO ALLE PREVISIONI	
		INIZIALE	VARIAZIONE		ACQUIZITIVA	PAGATE	RIMANE DA PAGARE	TOTALI IMPEGNI	SA +	SA -
			IN MONETA	IN VALORIZZAZIONE						
		A	B (3-4)	C (4-3)	D (4-3)	E	F (10-8)	G (8-9)	H (10-7)	I (7-10)
102000	- STIPENDI ED ALTRI FISSI PERSONALE IMPIEGATIZ.									
102007	- STIPENDI ED ALTRI FISSI PERSONALE IMPIEGATIZ.									
102010	- STIPENDI ED ALTRI FISSI PERSONALE IMPIEGATIZ.									
102011	- STIPENDI ED ALTRI FISSI PERSONALE IMPIEGATIZ.	27.000.000	6.394.077		20.304.077	24.705.077	2.499.624	20.304.077		
102012	- STIPENDI ED ALTRI FISSI PERSONALE IMPIEGATIZ.	8.000.000	291.000		7.199.000	7.199.305		7.199.305		095
102013	- STIPENDI ED ALTRI FISSI PERSONALE IMPIEGATIZ.									
102014	- STIPENDI ED ALTRI FISSI PERSONALE IMPIEGATIZ.	22.200.000	4.019.007		20.119.007	20.119.007		20.119.007		
102015	- STIPENDI ED ALTRI FISSI PERSONALE IMPIEGATIZ.									
102016	- STIPENDI ED ALTRI FISSI PERSONALE IMPIEGATIZ.	70.000.000	32.200.000		122.200.000	29.219.766		29.219.766		92.000.234
102017	- STIP. ED ALTRI FISSI PERSONALE IMPIEGATIZ.	90.000.000	213.000.000		403.000.000	64.604.099		18.917.229		119.178.661
102018	- STIPENDI ED ALTRI FISSI PERSONALE IMPIEGATIZ.									
102019	- STIPENDI ED ALTRI FISSI PERSONALE IMPIEGATIZ.	51.000.000		7.000.000	44.000.000	21.025.129		10.704.437		1.450.724
102020	- STIP. ED ALTRI FISSI PERSONALE IMPIEGATIZ.	92.003.400	119.000.000		211.003.400	64.543.566		16.405.705		120.052.049
102021	- STIPENDI ED ALTRI FISSI PERSONALE IMPIEGATIZ.	8.000.000	20.020.244		42.020.244	6.294.667		6.294.667		27.425.782
102022	- STIPENDI ED ALTRI FISSI PERSONALE IMPIEGATIZ.	21.500.000			21.500.000	15.442.505		4.057.107		990.200
102023	- STIPENDI ED ALTRI FISSI PERSONALE IMPIEGATIZ.	100.531.442			100.531.442	82.607.020		82.607.020		20.527.622
102024	- STIPENDI ED ALTRI FISSI PERSONALE IMPIEGATIZ.									
102025	- STIPENDI ED ALTRI FISSI PERSONALE IMPIEGATIZ.	21.000.000	62.200.000		92.200.000	9.344.932		6.302.103		77.451.065
102026	- STIPENDI ED ALTRI ASSEGNATI PERSONALE IMP. STAT. RAZZA	60.500.000	7.911.000		68.411.000	52.700.416		5.429.948		10.686.614
102027	- STIPENDI ED ALTRI FISSI PERSONALE IMPIEGATIZ.									
102028	- STIPENDI ED ALTRI FISSI PERSONALE IMPIEGATIZ.									
102029	- STIP. ED ALTRI FISSI PERS. IMPIEG.	47.000.000	25.700.000		132.700.000	37.771.534		10.201.320		84.627.136
102030	- STIP. ED ALTRI ASS. FISSI PERS. IMPIEGATIZ.		44.700.000		44.700.000					44.700.000



XII LEGISLATURA - DISEGNI DI LEGGE E RELAZIONI - DOCUMENTI

CAPITOLO		GESTIONE DI COMPETENZA									
CODICE	DESCRIZIONE	PREVISIONI				SOMME IMPEGNATE			DIFFERENZE RISPETTO ALLE PREVISIONI		
		INITIALE	VARIAZIONI		DEFINITIVE	PAGATE	SOMME DA PAGARE	TOTALE IMPEGNI	in +	in -	
			IN AUMENTO	IN DIMINUIZIONE							6
4	5 (7-4)	6 (6-7)	7 (6-5-6)	8	9 (8-8)	10 (8-9)	11 (10-7)	12 (7-10)			
142016	- STIPENDI ED ALTRI FISSI PERSONALE IMP. - BIBLIOTEC. PA	26.000.000	59.900.000	---	85.900.000	11.423.926	9.375.604	26.799.629	---	45.100.380	
142021	- STIP. ED ALTRI ASS. PER. OP.	40.000.000	60.000.000	---	80.000.000	48.000.000	---	40.000.000	---	40.000.000	
142024	- STIP. ED ALTRI ASS. PER. OP.	54.900.000	---	54.900.000	---	---	---	---	---	---	
142025	- STIP. ED ALTRI ASSEGN. PERS. OPER.	19.000.000	66.200.000	---	85.200.000	42.549.127	---	16.549.127	---	27.650.873	
142029	- STIPENDI ED ALTRI ASSEGNATI AL PERSONALE OPERAIO	999.487.200	128.000.000	68.629.640	1.068.116.840	812.619.826	256.046.222	1.068.666.048	---	236.943	
142041	- STIPENDI ED ALTRI FISSI AL PERSONALE OPERAIO	87.000.000	---	---	87.000.000	45.200.263	21.524.829	86.822.292	---	177.700	
142043	- STIPENDI ED ALTRI ASSEGNATI AL PERSONALE OPERAIO	77.000.000	799.000	---	77.799.000	50.270.100	18.519.851	77.789.951	---	1.049	
142044	- STIPENDI ED ALTRI ASSEGNATI AL PERSONALE OPERAIO	15.400.000	1.669.572	---	17.069.572	11.900.851	5.127.225	17.028.076	---	41.496	
142045	- STIP. ED ALTRI ASS. PER. OP.	89.100.000	234.100.000	---	323.200.000	81.767.741	5.900.978	87.668.719	---	215.533.281	
142049	- STIPENDI ED ALTRI ASSEGNATI AL PERSONALE OPERAIO	13.700.000	26.200.000	---	39.900.000	12.917.581	---	12.917.581	---	37.002.419	
142077	- STIP. ED ALTRI ASS. PER. OP.	25.700.000	26.000.000	---	51.700.000	26.700.000	---	26.700.000	---	25.000.000	
142086	- STIPENDI ED ALTRI ASSEGNATI AL PERSONALE OPERAIO	22.500.000	---	---	22.500.000	1.611.897	10.916.940	11.622.843	---	10.877.152	
142088	- STIPENDI ED ALTRI ASSEGNATI AL PERSONALE OPERAIO	141.900.000	4.000.000	3.450	145.357.450	123.749.522	23.674.685	146.824.207	976.450	---	
142089	- STIPENDI ED ALTRI ASSEGNATI AL PERSONALE OPERAIO	---	---	---	---	---	---	---	---	---	
142090	- STIPENDI ED ALTRI ASSEGNATI AL PERSONALE OPERAIO	---	---	---	---	---	---	---	---	---	
142091	- STIPENDI ED ALTRI ASSEGNATI AL PERSONALE OPERAIO	---	---	---	---	---	---	---	---	---	
142092	- STIPENDI ED ALTRI ASSEGNATI AL PERSONALE OPERAIO	13.000.000	---	1.274.320	14.274.320	11.220.667	---	11.220.667	---	---	
142093	- STIPENDI ED ALTRI ASSEGNATI AL PERSONALE OPERAIO	43.900.000	---	---	43.900.000	43.900.000	---	43.900.000	---	---	
142094	- STIPENDI ED ALTRI ASSEGNATI AL PERSONALE OPERAIO	81.650.000	81.750.000	---	163.400.000	62.473.824	1.825.829	64.299.653	---	79.091.147	
142095	- STIP. ED ALTRI ASSEGN. PERS. OPER.	77.000.000	130.000.000	---	207.000.000	46.206.724	22.669.852	78.876.576	---	128.123.424	
142096	- STIPENDI ED ALTRI ASSEGNATI AL PERSONALE OPERAIO	---	---	---	---	---	---	---	---	---	
142097	- STIPENDI ED ALTRI ASSEGNATI AL PERSONALE OPERAIO	---	---	---	---	---	---	---	---	---	
142098	- STIPENDI ED ALTRI ASSEGNATI AL PERSONALE OPERAIO	72.000.000	60.000.000	---	132.000.000	66.900.622	62.596	67.523.122	---	64.446.878	

XII LEGISLATURA - DISEGNI DI LEGGE E RELAZIONI - DOCUMENTI

2.3.79

CAPITOL.	SISTEMA DEI RESIDUI PASSIVI				GESTIONE DI CASSA				TOTALE DEI RESIDUI PASSIVI AL TERMINE DELL'ESERCIZIO		
	VOLUME ALL'INIZIO DELL'ESERCIZIO	PAGATI	RIMBORSI DA PAGARE	TOTALE	VARIAZIONI		PROVISIONI	PAGAMENTI		DIFFERENZE RISPETTO ALLE PREVISIONI	
					IN +	IN -				IN +	IN -
	11	16	15 (16-14)	16 (16+15)	17 (16+15)	-10 (15-16)	---	20	21 (20+1)	22 (19-20)	23 (14-15)
16.010							62.123.600	11.425.726		700.664	9.375.604
16020							48.000.000	48.000.000			
16021							15.549.000	15.549.127	127		
16022	264.521.731	264.521.731		264.521.731			6.117.204.644	1.477.941.842		87.742.782	256.898.212
16023	5.345.587	5.345.587		5.345.587			92.345.587	26.432.740		21.711.720	21.504.829
16024							59.278.000	59.278.100	100		10.519.951
16025	3.424.201	3.424.201		3.424.201			18.824.201	15.325.852		3.499.168	5.127.225
16026							84.400.000	81.747.741		2.322.258	5.900.878
16027							50.000.000	12.717.581		37.082.419	
16028							25.700.000	25.700.000			
16029	6.791.291	6.791.291		6.791.291			12.291.291	4.463.189		5.088.142	10.010.946
16030	17.495.479	17.495.479		17.495.479			166.593.620	161.645.801		5.148.627	23.674.882
16031											
16032											
16033							11.220.667	11.220.667			
16034							43.900.000	43.900.000			
16035							62.673.826	62.673.826			1.435.829
16036							44.300.000	44.266.724	2.064.724		17.447.622
16037											
16038	11.000.000	11.000.000		11.000.000			11.000.000	11.000.000			
16039	20.742.741	20.742.741		20.742.741			87.742.741	87.444.202		19.370	632.500

XII LEGISLATURA - DISEGNI DI LEGGE E RELAZIONI - DOCUMENTI

RENDICONTO FINANZIARIO DELL'ESERCIZIO 1971  
SPESA

CAPITOLO	DESCRIZIONE	GESTIONE - D - C O A P E T E N Z I A							DIFFERENZE	
		INIZIALI	PREVISIONI			CONE IMPERIALI			RISULTATO ALLE PREVISIONI	
			IN AMMONTI	IN DESTINAZIONE	RESIDUATIVE	PAGATE	RIMBORSI DA PAGARE	RISULTATI	18 -	19 -
140001	- STIPENDI ED ALTRI ASSEGI AL PERSONALE OPERAIO	58.000.000	76.971.050		121.971.050	45.964.274		45.964.274		36.007.674
140002	- STIPENDI ED ALTRI ASSEGI AL PERSONALE OPERAIO									
140003	- STIPENDI ED ALTRI ASSEGI AL PERSONALE OPERAIO	11.430.000			11.430.000	11.430.000		11.430.000		
140004	- STIPENDI ED ALTRI ASSEGI AL PERSONALE OPERAIO									
140005	- STIPENDI ED ALTRI ASSEGI AL PERSONALE OPERAIO	40.000.000			40.000.000	40.000.000		40.000.000		
140006	- STIPENDI ED ALTRI ASSEGI AL PERSONALE OPERAIO	37.500.000	80.000.000		110.500.000	26.270.473		26.270.473		93.299.327
140007	- STIPENDI ED ALTRI ASSEGI AL PERSONALE OPERAIO									
140008	- STIPENDI ED ALTRI ASSEGI AL PERSONALE OPERAIO									
140009	- STIPENDI ED ALTRI ASSEGI AL PERSONALE OPERAIO		30.000.000		30.000.000					30.000.000
140010	- STIPENDI ED ALTRI ASSEGI AL PERSONALE OPERAIO	20.000.000			20.000.000		7.209.618	7.209.618		17.690.962
140011	- STIPENDI ED ALTRI ASSEGI AL PERSONALE OPERAIO	2.000.000	2.000.000		4.000.000	1.674.829	200.609	1.275.629		2.674.379
140012	- STIPENDI ED ALTRI ASSEGI AL PERSONALE OPERAIO	1.500.000	1.000.000		2.500.000	1.251.167		1.251.167		1.148.993
140013	- STIPENDI ED ALTRI ASSEGI AL PERSONALE OPERAIO	8.000.000	1.700.000	800.000	8.500.000	8.257.296	450.674	8.708.120		501.600
140014	- STIPENDI ED ALTRI ASSEGI AL PERSONALE OPERAIO	4.500.000			4.500.000	4.125.000	257.021	4.382.716		56.294
140015	- STIPENDI ED ALTRI ASSEGI AL PERSONALE OPERAIO		10.000.000		10.000.000		1.809.248	1.809.248		8.190.752
140016	- STIPENDI ED ALTRI ASSEGI AL PERSONALE OPERAIO									
140017	- STIPENDI ED ALTRI ASSEGI AL PERSONALE OPERAIO									
140018	- STIPENDI ED ALTRI ASSEGI AL PERSONALE OPERAIO									
140019	- STIPENDI ED ALTRI ASSEGI AL PERSONALE OPERAIO	1.500.000		1.074.000	2.574.000	425.448		425.448		550
140020	- STIPENDI ED ALTRI ASSEGI AL PERSONALE OPERAIO	1.000.000	1.250.000	500.000	2.750.000					1.750.000
140021	- STIPENDI ED ALTRI ASSEGI AL PERSONALE OPERAIO									
140022	- STIPENDI ED ALTRI ASSEGI AL PERSONALE OPERAIO									
140023	- STIPENDI ED ALTRI ASSEGI AL PERSONALE OPERAIO	2.000.000	2.000.000		4.000.000	1.000.487	270.332	1.270.879		2.729.121



XII LEGISLATURA - DISEGNI DI LEGGE E RELAZIONI - DOCUMENTI

CAPITOLU CODICE	GESTIONE DEI RESIDUI PASSIVI				SEZIONE DI CASSA				TOTALE DEI RESIDUI PASSIVI AL TERMINE DELL'ESERCIZIO		
	RESIDUI ALL'INIZIO DELL'ESERCIZIO	Pagati	RIMBORSI DA PAGARE	TOTALI	VARIAZIONI		PREVISIONI	AGGIUNTI		DIFFERENZE DEBITO ALLE PREVISIONI	
					IN +	IN -				IN +	IN -
			15 114-117	16 118+121	17 119-122	18 123-125	19	20	21 126-131	22 132-137	23 138-143
16200							45.971.950	45.964.204		7.434	
16201							11.420.000	11.420.000			
16202	6.110.994	6.110.994		6.110.994			46.110.994	46.110.994			
16203							20.000.000	20.290.672		2.700.327	
16204											
16205											3.200.916
16206							1.250.000	1.424.824		225.179	200.000
16207							1.500.000	1.204.167		148.893	
16208	1.212.219	1.212.219		1.212.219			15.752.694	15.578.715		1.580.979	650.979
16209	297.444	297.444		297.444			3.000.000	4.523.349	1.523.349		757.831
16210											1.859.348
16211											
16212											
16213											
16214							420.000	425.448		552	
16215							4.750.000			1.750.000	
16216											
16217							1.250.000	1.000.480		149.513	270.333

XII LEGISLATURA - DISEGNI DI LEGGE E RELAZIONI - DOCUMENTI

CAPITOLU		GESTIONE DI COMPETENZA								
CODICE	DESCRIZIONE	PREVISIONI				SCHE IMPEGNATE			DIFFERENZE RISPETTO ALLE PREVISIONI	
		INITIALI	VARIAZIONI		DEFINITIVE	PAGATE	RIMASTE DA PAGARE	TOTALI IMPENSI	UR +	UR -
			IN AUMENTO	IN DIMINUIZIONE						
		4	5 (7-4)	6 (6-7)	7 (6+5-6)	8	9 (8-8)	10 (8+9)	11 (10-7)	12 (7-10)
14202R	- COMPENSI LAVORO STRAORD. PERSONALE IMPREGIANTIB									
14203N	- COMPENSI LAVORO STRAORD. PERSONALE IMPREGIANTIB									
14233E	- COMP. LAVORO STRAORD. PERSONALE IMPREGIANTIB	4.120.000		3.500.000	2.020.000	1.824.223		1.674.422		909.677
14203F	- COMPENSI LAVORO STRAORD. PERSONALE IMPREGIANTIB									
142040	- COMPENSI LAVORO STRAORD. PERSONALE OPERATO	9.300.000	1.000.000	4.000.000	4.395.000	4.234.814	372.951	4.707.767	412.767	
14204C	- COMPENSI LAVORO STRAORD. PERS. OPERATO	4.500.000	000.000		3.300.000	4.790.453	200.720	5.079.173		200.000
14204B	- COMPENSI LAVORO STRAORD. PERSONALE OPERATO									
14204D	- COMP. LAVORO STRAORD. PERSONALE OPERATO BASIS									
14204T	- COMPENSI LAVORO STRAORD. PERSONALE OPERATO									
142051	- INDENN. RIAD. TRASP. RISS. MAZ.	2.000.000	2.000.000		4.000.000	204.700	295.000	419.700		2.200.000
142050	- IND. RIAD. SP. RISS. MAZ.	5.000.000	3.000.000		10.000.000	2.044.100	1.952.670	3.996.770		4.001.230
14205A	- INDENN. STRAORD. PERI. TRASP. RISS. MAZ. TER. MAZ.	44.111.000	4.500.000	2.245.200	45.245.620	24.000.922	10.172.000	44.261.000		1.003.017
142051	- INDENN. RIAD. SPESE TRASP. RISSIONI TER. MAZ.	6.000.000		1.500.000	4.500.000	2.442.470	1.823.120	1.670.620		3.200
142052	- INDENN. RIAD. SPESE TRASP. RISSIONI TER. MAZ.									
142053	- INDENN. RIAD. SPESE TRASP. RISS. TER. MAZ.	15.000.000	0.000.000		23.000.000	9.799.195	840.001	10.640.196		12.251.000
142057	- INDENN. RIAD. SPESE TRASP. RISSIONI TER. MAZ.									
142059	- INDENN. RIAD. SPESE RISS. MAZ. GRANDI BARRI SICILIA	5.000.000	40.000.000		23.000.000	4.180.225	791.075	5.110.200		47.001.000
142057	- IND. RIAD. SP. RISS. MAZ.	2.000.000	1.017.120		4.017.120	1.017.120		1.017.120		3.000.000
14205A	- INDENN. RIAD. SPESE TRASP. RISSIONI TER. MAZ.	5.500.000	10.240.000		15.740.000	2.491.090	4.421.090	4.622.180		9.117.011
14205C	- INDENN. RIAD. SPESE TRASP. RISSIONI TER. MAZ.	10.500.000	1.000.000		11.500.000	5.291.245	5.992.000	11.283.245		114.025
14205F	- INDENN. RIAD. SPESE TRASP. RISSIONI TER. MAZ.									
14205B	- INDENN. RIAD. SPESE TRASP. RISSIONI TER. MAZ.									
142051	- INDENN. RIAD. SPESE TRASP. RISSIONI TER. MAZ.	1.500.000		1.071.000	429.000	429.520		429.520		425

XII LEGISLATURA - DISEGNI DI LEGGE E RELAZIONI - DOCUMENTI

CAPITOLI

CAPITULO	ESTERI DEL PERIODO PRECEDENTE				CASSIERE DI CASSA				TOTALI DEI SISTEMI PASSIVI AL TERMINE DELL'ESERCIZIO	
	RESIDUI ALL'INIZIO DELL'ESERCIZIO	PAGATI	RISCHI DI PAGARE	TOTALI	VARIAZIONE		PAGAMENTI	DIFFERENZE RISPETTO ALLE PREVISIONI		
					IN +	IN -				
11	12	13 (12-11)	14 (14+12)	15 (14-13)	16 (15-14)	17	18	19 (18-17)	20 (19-20)	21 (19-15)
16200										
16201										
16202							2.207.220	1.806.220	2.757.618	
16203										
16204							4.306.000	4.304.814	20.814	372.951
16205							4.600.000	4.700.435	700.435	700.720
16206										
16207										
16208										
16209										
16210										
16211										
16212							5.500.000	204.700	1.105.200	315.000
16213										
16214							5.000.000	2.044.100	2.952.900	1.752.670
16215	4.757.495	4.757.495		4.757.495			44.819.817	20.846.418	9.129.399	10.175.800
16216	4.400.710	4.400.710		4.400.710			9.214.045	7.844.714	1.251.855	1.033.130
16217										
16218							9.799.000	9.799.195	195	849.001
16219	3.750.450					3.750.450				
16220							71.000.000	4.104.225	48.012.675	921.875
16221										
16222							2.012.120	1.017.120		
16223										
16224	4.074.455	4.074.455		4.074.455			17.663.220	4.565.540	11.890.200	4.121.099
16225	3.329.795	3.329.795		3.329.795			650	11.191.010	8.720.270	2.470.740
16226										
16227										
16228	307.420	307.420		307.420			307.420	307.420		
16229										
16230							429.000	420.120	445	

XII LEGISLATURA - DISEGNI DI LEGGE E RELAZIONI - DOCUMENTI

Tab. 121.

CAPITOLLO		GESTIONE DI COMPETENZA								
CODICE	DESCRIZIONE	PREVISIONI				CORRE IMPEGNATE			DIFFERENZE RISPETTO ALLE PREVISIONI	
		INIZIALI	VARIAZIONI		DEFINITIVE	PAGATE	RIMASTE DA PAGARE	TOTALI IMPEGNI	in +	in -
			IN AUMENTO	IN DIMINUIZIONE						
		4	5 (2-4)	6 (4-7)	7 (4+5-6)	8	9 (10-8)	10 (8+9)	11 (10-7)	12 (7-10)
16201	- IMPEGNI FIN. SPESE TRASP. MISSIONI TERR. NAZ.									
162010	- IMPEGNI FIN. SPESE TRASP. MISSIONI TERR. NAZ.	7.000.000	1.000.000	1.500.000	6.500.000	2.212.295		2.212.295		2.287.795
162011	- IMPEGNI FIN. SPESE TRASP. MISSIONI TERR. NAZIONALE	4.000.000	10.200.000		14.200.000	391.582	2.466.425	2.852.007		11.147.993
162012	- IMPEGNI FIN. SPESE TRASP. MISSIONI TERR. NAZ.									
162013	- IMPEGNI FIN. SPESE TRASP. MISSIONI TERR. NAZ.	5.000.000	3.000.000		2.000.000	4.745.410	863.900	3.544.210		4.450.690
162014	- IMPEGNI FIN. SPESE TRASP. MISSIONI TERRIT. NAZIONALE	2.000.000	8.000.000		11.000.000					11.000.000
162015	- IMPEGNI FIN. SPESE TRASP. MISSIONI TERR. NAZ.									
162016	- IMPEGNI FIN. SPESE TRASP. MISSIONI TERR. NAZ.	2.000.000	1.000.000		3.000.000	2.142.750	204.140	2.644.750		353.000
162017	- IMPEGNI FIN. SPESE TRASP. MISSIONI TERRIT. NAZIONALE									
162018	- IMPEGNI FIN. SPESE TRASP. MISSIONI TERR. NAZ.	13.773.750	500.000		14.273.750	9.811.206	113.740	9.175.046		5.148.804
162019	- IMPEGNI FIN. SPESE TRASP. MISSIONI TERR. NAZ.	3.000.000	5.000.000		8.000.000	1.452.140		1.452.140		4.547.860
162021	- IMPEGNI FIN. SPESE TRASP. MISSIONI TERR. NAZ.									
162022	- IMPEGNI FIN. SPESE TRASP. MISSIONI TERR. NAZ.									
162024	- ALLEGORI NAZIONALE BITEC. PI	2.000.000	9.100.000		11.100.000	11.956.000	110.740	12.074.740		76.240
162040	- IM. FIN. SP. RISC. ESTERO	10.000.000	10.000.000		20.000.000	4.791.150		4.791.150		15.208.850
162041	- IM. FIN. SP. RISC. ESTERO	4.000.000	1.000.000		5.000.000					5.000.000
162042	- IMPEGNI FIN. SPESE TRASP. MISSIONI ESTERO	22.400.000	10.820.000	65.156.000	38.143.110	24.563.920	3.130.845	27.694.745		648.245
162043	- IMPEGNI FIN. SPESE TRASP. MISSIONI ESTERO	4.000.000		3.000.000	3.000.000	4.050.000	1.887.140	2.737.140		67.840
162047	- RISA. ESTERO BITEC.									
162049	- IM. FIN. SP. RISC. ESTERIORI. BARR. SOCIALI	2.000.000			2.000.000	1.929.455		1.929.455		70.545
162049*	- IM. FIN. SP. RISC. ESTERO	4.000.000		1.520.990	2.471.010	2.471.010		2.471.010		
162049	- IMPEGNI FIN. SPESE TRASP. MISSIONI ESTERO	3.500.000		240.000	3.260.000		1.263.125	1.263.125		2.056.875

XII LEGISLATURA - DISEGNI DI LEGGE E RELAZIONI - DOCUMENTI

BILANCIO FINANZIARIO DEL SERVIZIO 1972  
Art. 10, 11, 12, 13, 14, 15, 16, 17, 18, 19, 20, 21, 22, 23, 24, 25, 26, 27, 28, 29, 30, 31, 32, 33, 34, 35, 36, 37, 38, 39, 40, 41, 42, 43, 44, 45, 46, 47, 48, 49, 50, 51, 52, 53, 54, 55, 56, 57, 58, 59, 60, 61, 62, 63, 64, 65, 66, 67, 68, 69, 70, 71, 72, 73, 74, 75, 76, 77, 78, 79, 80, 81, 82, 83, 84, 85, 86, 87, 88, 89, 90, 91, 92, 93, 94, 95, 96, 97, 98, 99, 100

CAPITULO	SEZIONE DEI RESIDUI PASSIVI				SEZIONE DI CASSA						TOTALE DEI RESIDUI PASSIVI AL TERMINE DELL'ESERCIZIO
	RESIDUI ALL'INIZIO DELL'ESERCIZIO	PAGATI	RESIDUI DA PAGARE	TOTALE	VARIAZIONE		RISERVAZIONE	PAGAMENTI	DIFFERENZE DISPOSTE ALLE PREVISIONI		
					IN +	IN -			IN +	IN -	
13	14	15 (14-14)	16 (14+15)	17 (16+17)	18 (17-18)	19	20	21 (20-19)	22 (19-20)	23 (19+23)	
16290											
16295							3.500.000	3.242.292		257.708	
16297	455.492	455.492		455.492			1.047.074	1.047.074			2.448.422
16298											
16299	1.044.790	1.044.790		1.044.790			6.044.000	5.770.400		274.600	803.900
16300											
16301							1.911.920	2.142.750	230.830		304.100
16302											
16303	2.479.144	2.479.144		2.479.144			14.922.130	11.481.470		3.440.660	113.740
16304								1.452.160			
16305											
16306							11.756.000	11.756.000			110.740
16307							10.000.000	4.701.150		5.298.850	
16308											
16309	1.007.320	1.007.320		1.007.320			3.300.000	33.320.000	29.371.240		3.746.040
16310											
16311							3.000.000	1.050.000		1.950.000	1.007.160
16312											
16313							2.000.000	1.929.455		70.545	
16314							3.421.000	3.471.000			
16315											
16316	671.945	671.945		671.945			3.905.000	671.945		3.233.055	1.203.125

XII LEGISLATURA - DISEGNI DI LEGGE E RELAZIONI - DOCUMENTI

CAPITOLLO		GESTIONE DI COMPETENZA								
CODICE	DESCRIZIONE	PREVISIONI			SOMME IMPERATE			DIFFERENZE RISPETTO ALLE PREVISIONI		
		ESIZIALI	VARIABILI		DEFIATIVE	PAGATE	RIMANE DA PAGARE	TOTALI IMPLEGI	IN +	IN -
			IN AUMENTO	IN DIMINUIZIONE						
		A	B (744)	C (743)	D (745)	E	F (746)	G (747)	H (748)	
1429AC	- IMBENI. REND. SPESE TRASP. MISSIONI ESTERNE	7.000.000		5.000.000	3.000.000	977.750	150.000	1.007.750		942.045
1429AL	- IMBENI. REND. SPESE TRASP. MISSIONI ESTERNE									
1429AM	- IMBENI. REND. SPESE TRASP. MISSIONI ESTERNE	500.000	2.500.000		3.000.000					3.000.000
1429AN	- IMBENI. REND. SPESE TRASP. MISSIONI ESTERNE									
1429AO	- IMBENI. REND. SPESE TRASP. MISSIONI ESTERNE									
1429AP	- IMBENI. REND. SPESE TRASP. MISSIONI ESTERNE									
1429AQ	- IMBENI. REND. SPESE TRASP. MISSIONI ESTERNE									
1429AR	- IMBENI. REND. SPESE TRASP. MISSIONI ESTERNE									
1429AS	- IMBENI. REND. SPESE TRASP. MISSIONI ESTERNE									
1429AT	- IMBENI. REND. SPESE TRASP. MISSIONI ESTERNE	2.000.000	2.000.000		4.000.000					4.000.000
1429AU	- IMBENI. REND. SPESE TRASP. MISSIONI ESTERNE									
1429AV	- IMBENI. REND. SPESE TRASP. MISSIONI ESTERNE	2.000.000		2.000.000						
1429AW	- IMBENI. REND. SPESE TRASP. MISSIONI ESTERNE	7.500.000		3.451.000	2.007.000	2.090.420		2.090.420	1.420	
1429AX	- IMBENI. REND. SPESE TRASP. MISSIONI ESTERNE									
1429AY	- IMBENI. REND. SPESE TRASP. MISSIONI ESTERNE									
1429AZ	- IMBENI. REND. SPESE TRASP. MISSIONI ESTERNE	5.000.000			5.000.000	2.573.200		2.573.200		2.426.715
1429BA	- IMBENI. REND. SPESE TRASP. MISSIONI ESTERNE	2.000.000		2.000.000						
1429BB	- IMBENI. REND. SPESE TRASP. MISSIONI ESTERNE	12.000.000	12.000.000		24.000.000	8.002.210	2.140.000	11.051.210		12.940.790
1429BC	- IMBENI. REND. SPESE TRASP. MISSIONI ESTERNE	20.200.000	40.000.000		60.000.000	13.034.550	7.000.000	20.095.220		40.000.000
1429BD	- IMBENI. REND. SPESE TRASP. MISSIONI ESTERNE	29.700.000	24.000.000		54.000.000	10.450.200	5.990.150	16.440.410		47.051.590
1429BE	- IMBENI. REND. SPESE TRASP. MISSIONI ESTERNE	10.000.000			10.000.000	3.440.000	5.000.000	9.014.200		100.000
1429BF	- IMBENI. REND. SPESE TRASP. MISSIONI ESTERNE	432.100.000	20.111.200	95.767.113	578.444.175	470.244.710	22.445.200	549.000.000		20.850.095
1429BG	- IMBENI. REND. SPESE TRASP. MISSIONI ESTERNE	40.000.000			40.000.000	22.601.070	10.000.000	42.900.310		5.010.000
1429BH	- IMBENI. REND. SPESE TRASP. MISSIONI ESTERNE	110.000.000	5.000.000		115.000.000	70.630.010	21.175.050	97.790.000		17.200.000
1429BI	- IMBENI. REND. SPESE TRASP. MISSIONI ESTERNE	33.000.000			33.000.000	33.000.000		33.000.000		
1429BJ	- IMBENI. REND. SPESE TRASP. MISSIONI ESTERNE	20.000.000		4.566.920	15.433.080	15.433.080	5.000.000	20.433.080	5.000.000	

XII LEGISLATURA - DISEGNI DI LEGGE E RELAZIONI - DOCUMENTI

C/C	GESTIONE DEI REGIONI PARLAMENTI				GESTIONE DI CASSA				TOTALE DEI RENDICAM. PASSIVE AL TERMINE DELL'ESERCIZIO	
	RESINE ALL'INIZIO DELL'ESERCIZIO	PARATI	RIMBORSI DA PAGARE	TOTALI	CASSA LOBE		PAGAMENTI	DIFFERENZE RISPETTO ALLE PREVISIONI		
					IN A	IN B		IN +		IN -
	12	14	15 (14-14)	16 (14+15)	17 (16-12)	18 (17-14)	19	20 (19-19)	21 (19-20)	22 (19+15)
162000	477,950					477,950	477,950	477,950		140,000
162001										
162002										
162003										
162004										
162005							21,200		21,200	
162006	2.731,300	2.731,300		2.731,300		2.731,300	2.731,300	2.731,300		
162007	539,230	539,230		539,230		539,230	539,230	539,230		
162008										
162009							2.000,000	2.000,000	1,620	
162010										
162011										
162012	1.879,325	1.879,325		1.879,325		1.879,325	1.879,325	1.879,325		
162013										
162014							4.000,000	2.002,270	117,700	2.100,000
162015							24.000,000	12.624,335	10.925,665	7.000,000
162016							10.620,200	10.620,200		5.900,150
162017										
162018								2.166,000	2.166,000	5.047,330
162019	100.000,301	100.000,301		100.000,301		100.000,301	100.000,301	100.000,301	5.540,500	72.045,300
162020	14.783,020	14.783,020		14.783,020		14.783,020	14.783,020	14.783,020	11.500,731	10.202,440
162021	29.730,600	29.730,600		29.730,600		29.730,600	29.730,600	29.730,600		21.175,451
162022	2.505,000	2.505,000		2.505,000		2.505,000	2.505,000	2.505,000	80,000	
162023										
162024							15.422,072	15.422,072		5.000,000

XII LEGISLATURA - DISEGNI DI LEGGE E RELAZIONI - DOCUMENTI

CAPITOLI		SESTIONE 4-5 DI COMPETENZA								
CODICE	DESCRIZIONE	PREVISIONI			SOMME IMPEGNATE			DIFFERENZE RISPETTO ALLE PREVISIONI		
		INIZIALE	VARIAZIONE		PAGATE	RIMASTE DA PAGARE	TOTALE IMPEGNO	10 +	10 -	
			IN AUMENTO	IN DIMINUIZIONE						DEFENSIVE
4	5 (2-4)	6 (4-2)	7 (4-5-6)	8	9 (10-8)	10 (9+)	11 (10-7)	12 (7-10)		
14206	- ONERI PREV. ED ASSIST. CARICO ENTE	17.000.000	27.000.000		54.000.000	5.000.722	25.995.950	20.999.481	23.000.219	
14207	- ONERI PREV. ED ASSIST. CARICO DELL ENTE	11.200.000			11.200.000	0.264.390	2.013.442	11.200.000		
14209	- ONERI PREV. ED ASSIST. CARICO DELL ENTE	22.000.000	28.000.000		70.000.000	14.799.019	2.645.203	10.404.440	51.595.560	
14207	- ONERI PREV. ED ASSIST. CARICO ENTE	14.000.000	19.015.000		33.015.000	2.717.267	3.913.440	9.431.440	24.083.560	
14208	- ONERI PREV. ED ASSIST. CARICO DELL ENTE	10.000.000	5.000.000		15.000.000	0.742.519	4.320.440	13.101.100	1.000.000	
14207	- ONERI PREV. ED ASSIST. CARICO DELL ENTE									
14208	- ONERI PREV. ED ASSIST. CARICO ENTE	6.000.000			6.000.000	6.000.000	6.000.000	6.000.000		
14201	- ONERI PREV. ED ASSIST. CARICO DELL ENTE	3.900.000		504.854	3.395.146	2.263.590	2.263.590	2.263.590	129.500	
14204	- ONERI PREV. ED ASSIST. CARICO DELL ENTE									
14208	- ONERI PREV. ED ASSIST. CARICO DELL ENTE	22.450.000		7.154.175	15.295.825	14.495.825	14.495.825	14.495.825		
14208	- ONERI PREV. ED ASSIST. CARICO DELL ENTE	25.000.000	43.900.000		68.900.000	0.718.204	14.224.485	22.943.491	44.036.509	
14208	- ONERI PREV. ED ASSIST. CARICO DELL ENTE	40.000.000	140.000.000		180.000.000	24.249.420	0.530.720	24.780.140	152.211.420	
14208	- ONERI PREV. ED ASSIST. CARICO DELL ENTE									
14207	- ONERI PREV. ED ASSIST. CARICO DELL ENTE	23.000.000			23.000.000	22.370.000	421.114	23.000.000		
14208	- ONERI PREV. ED ASSIST. CARICO DELL ENTE	53.200.000	43.123.000		96.323.000	40.042.480	13.009.421	53.132.164	43.191.294	
14208	- ONERI PREV. ED ASSIST. CARICO DELL ENTE	21.000.000	30.900.000		79.900.000	1.521.450	13.265.241	14.096.099	43.003.191	
14208	- ONERI PREV. ED ASSIST. CARICO DELL ENTE	9.000.000			9.000.000	6.723.750	1.547.000	8.790.750	709.250	
14207	- ONERI PREV. ED ASSIST. CARICO DELL ENTE	47.000.000			47.000.000	26.442.617	0.487.420	25.129.667	11.070.253	
14207	- ONERI PREV. ED ASSIST. CARICO DELL ENTE	14.000.000	30.500.000		44.500.000	2.229.720	4.290.710	6.420.430	37.071.570	
14208	- ONERI PREV. ED ASSIST. CARICO DELL ENTE	16.400.000		1.000.000	15.400.000	9.486.273	4.034.507	14.242.780	1.437.220	



XII LEGISLATURA - DISEGNI DI LEGGE E RELAZIONI - DOCUMENTI

137

CAPITULO	SEZIONE DEI RESIDUI PASSIVI				SEZIONE DI CASSA				TOTALE DEI RESIDUI PASSIVI AL TERMINE DELL'ESERCIZIO		
	RESIDUI AL TERMINE DELL'ESERCIZIO	PAGATE	RIMASTI DA PAGARE	TOTALE	VARIAZIONI		ADDEBITI	PAGAMENTI		DIFFERENZE RISPETTO ALLE PREVISIONI	
					IN A	IN L				IN +	IN -
COCCIE	13	14	15 (13+14)	16 (15+17)	17 (16+18)	18 (17+18)	19	20	21 (20-19)	22 (19-20)	23 (19+23)
10290							4.000.000	5.003.772	1.003.772		20.796.959
10297	17.167.379	17.167.379		17.167.379			10.548.000	25.132.977	15.004.879		2.873.407
10299							70.000.000	44.799.919		55.200.901	3.445.982
10307							6.716.900	2.717.067		2.009.833	9.919.067
10308	2.315.941	2.315.941		2.315.941			3.000.000	2.315.941		684.059	
10309	4.120.290	4.120.290		4.120.290			19.120.290	12.002.817		6.237.483	4.320.647
10310											
10311							6.000.000	6.000.000			
10312	130.405	130.405		130.405			2.393.100	2.394.203	1.001		
10313											
10314	4.596.973	4.596.973		4.596.973			19.092.790	19.092.790			
10315	123.995	123.995		123.995				123.995	123.995		
10316							20.320.000	8.710.000		21.615.190	14.220.405
10317	6.815.000	6.815.000		6.815.000			22.000.000	22.000.000			8.320.725
10318											
10319							22.370.000	22.370.000			671.174
10320	19.305.370	19.305.370		19.305.370			40.932.400	30.340.850		1.505.425	13.009.421
10321	3.000.500	3.000.500		3.000.500			7.300.500	5.420.100		1.700.300	15.345.211
10322	3.149.130	3.149.130		3.149.130			12.149.130	9.072.000		2.276.750	1.567.000
10323	267.100	267.100		267.100			20.300.000	20.000.737		11.700.207	8.487.030
10324											
10325							2.229.720	2.229.720			4.790.710
10326	2.301.237	2.301.237		2.301.237			10.901.052	12.707.610		4.194.342	4.620.507

XII LEGISLATURA - DISEGNI DI LEGGE E RELAZIONI - DOCUMENTI

Cap. 4. 5. 6. 7.

CODICE	DESCRIZIONE	PREVISIONI DI ESPETTANZA								DIFFERENZE RISPETTO ALL'ESPETTANZA	
		MILELMI	VARIANZE			DEBITI	BOGHE IMPORTE			10 -	11 -
			IN BILANCIO	IN BILANZI	IN BILANZI		PAGATE	RIMASTE DA PAGARE	TOTALI CREDITI		
		4	5 (2-4)	6 (3-4)	7 (4-5)	8	9 (6-8)	10 (8-9)	11 (10-7)	12 (7-10)	
102001	- ONERI PROV. ED ASSISTENZIALI CARICHI DELL'ENTE										
102002	- ONERI PROV. ED ASSISTENZIALI CARICHI DELL'ENTE										
102003	- ONERI PROV. AGG.	0.000.000	12.100.000		20.000.000	6.725.274	266.204	-7.100.000		12.000.000	
102004	- ONERI PROV. E INDIST. CARICHI ENTE-DIST. PI	20.000.000	2.001.700		27.001.700	8.548.220	11.051.002	-19.702.702		17.000.000	
102100	- COSTI PERSON. PARTEC. SPESE IND. ENTE VARI	0.000.000		3.200.500	4.019.200	4.019.200		-4.019.200			
102105	- COSTI PERSONALE PARTECIP. SPESE IND. ENTE VARI										
102106	- COSTI PERSONALE - CAR. LINGU.										
102107	- COSTI PERS. PARTEC. SPESE IND. ENTE VARI										
102108	- COSTI PERS. PARTEC. SPESE IND. ENTE VARI										
102109	- COSTI PERS. PARTEC. SPESE IND. ENTE VARI	10.000.000	6.094.510		16.094.510	3.704.510	3.090.200	11.075.010		4.019.200	
102110	- COSTI PERSONALE PARTEC. SPESE IND. ENTE VARI										
102111	- COSTI PERS. PARTEC. SPESE IND. ENTE VARI										
	- Totale Categoria 2 -	4.050.516.374	2.970.190.201	200.772.725	7.027.742.832	3.305.000.007	874.271.541	4.461.000.200	1.220.000	2.173.921.329	
102112	- ONERI PER IL PERSONALE IN RIPOZIZIONE										
102210	- PLUSLAVORO CARICO DELL'ENTE	10.000.000		1.200.000	20.000.000	33.223.155		33.223.155	2.023.155		
102211	- PLUSLAVORO CARICO DELL'ENTE	20.000.000			20.000.000	20.104.525		20.104.525	2.104.525		
	- Totale Categoria 3 -	50.000.000		1.200.000	40.000.000	53.327.680		53.327.680	4.127.680		
	Cap. 4 - SPESE PER ACQUISTO BENI DI CONSUMO E SERVIZI										
104010	- FIDUCIARI ONERI LOCALITIVI	10.200.000	3.074.200	4.000.000	16.374.200	20.633.224	540.200	24.170.524		192.024	
104011	- FIDUCIARI ONERI LOCALITIVI	3.000.000			3.000.000					3.000.000	
104012	- FIDUCIARI ONERI LOCALITIVI	3.000.000	15.000.000		20.000.000	4.550.970		4.550.970		15.000.000	
104013	- FIDUCIARI ONERI LOCALITIVI RALTA										
104014	- FIDUCIARI ONERI LOCALITIVI										
104020	- SPESE PER ACQU. GAS, ENERGIA ELETTRICA		2.500.000		2.500.000					2.500.000	
104021	- SP. ACQUA GAS ED. ELETTRICA	2.000.000	3.000.000		4.000.000	3.000.000	42.563	3.042.563		2.957.437	

XII LEGISLATURA - DISEGNI DI LEGGE E RELAZIONI - DOCUMENTI

CAPITULO CODICE	GESTIONE DEI RESIDUI PASSIVI				GESTIONE DI CASSA				TOTALE DEI RESIDUI PASSIVI AL TERMINE DELL'ESERCIZIO		
	RESIDUI ALL'1/1/77 MILL. ESERCIZIO	PAGATI	BENEFICI DA PAGARE	TOTALI	VARIAZIONI		PREVISIONI	PAGAMENTI		DIFFERENZE RISPETTO ALLE PREVISIONI	
					18 +	18 -				18 +	18 -
	12	14	15 (18-17)	16 (19+15)	17 (18-12)	18 (13-14)	19 -	20	21 (20-17)	22 (18-20)	23 (14-15)
102007											
102007				4.171.004				10.905.100	10.905.100		361.704
102002	4.171.004	4.171.004		4.171.004			8.541.204	8.540.720		480.524	11.481.902
102047											
102100	14.994.000	14.994.000		14.994.000			42.300.000	40.012.500	4.488.500		
102195											
102184	1.737.400	1.737.400		1.737.400			1.200.000	1.737.400	27.400		
102183											
102187	6.381.629	6.381.629		6.381.629			19.620.000	12.206.120		7.254.879	5.090.509
102189											
102191											
Tot. Col. 2	782.271.644	787.721.007		787.721.007	16	14.240.322	4.914.486.214	4.257.619.936	49.647.842	688.424.120	871.271.541
102014							20.000.000	20.223.122	2.423.122		
102011							24.000.000	28.184.322	4.184.322		
Tot. Col. 3							44.000.000	48.407.444	4.667.444		
104018	7.542.000	7.542.000		7.542.000			42.002.000	41.244.934		757.066	548.200
104014											
104016							4.548.970	4.550.934			
104019	4.548.970	4.548.970		4.548.970			4.548.970	4.548.970			
104017											
104021											
104024							2.000.000	2.000.000			42.563





XII LEGISLATURA - DISEGNI DI LEGGE E RELAZIONI - DOCUMENTI

SPESA

CAPITOLI		CATEGORIE DI SPESA						
CODICE	DESCRIZIONE	1977/78		1978/79		1979/80		
		PREV. INIZIALE	PREV. FINALE	PREV. INIZIALE	PREV. FINALE	PREV. INIZIALE	PREV. FINALE	
104001	SPESA ACQUA GAS ELETTRICITÀ							
104002	SPESA ACQUA GAS ELETTRICITÀ							
104003	SPESA ACQUA GAS ENERGIA ELETTR. - 619REC. VI	5.000.000	10.000.000	5.000.000	10.000.000	5.000.000	10.000.000	
104004	SP. FISCALAMENTO	24.000.000	47.000.000	24.000.000	47.000.000	24.000.000	47.000.000	
104005	SP. FISCALAMENTO	3.000.000	3.000.000	3.000.000	3.000.000	3.000.000	3.000.000	
104006	SP. PER IL FISCALAMENTO	21.000.000	44.000.000	21.000.000	44.000.000	21.000.000	44.000.000	
104007	SP. FISCALAMENTO	12.171.547	15.000.000	12.171.547	15.000.000	12.171.547	15.000.000	
104008	SP. FISCALAMENTO	3.000.000	3.000.000	3.000.000	3.000.000	3.000.000	3.000.000	
104009	SP. FISCALAMENTO	4.000.000	4.000.000	4.000.000	4.000.000	4.000.000	4.000.000	
104010	SP. FISCALAMENTO	3.000.000	3.000.000	3.000.000	3.000.000	3.000.000	3.000.000	
104011	SP. FISCALAMENTO	20.000.000	15.000.000	20.000.000	15.000.000	20.000.000	15.000.000	
104012	SP. PER FISCALAMENTO	7.000.000	7.000.000	7.000.000	7.000.000	7.000.000	7.000.000	
104013	SP. FISCALAMENTO	5.000.000	5.000.000	5.000.000	5.000.000	5.000.000	5.000.000	
104014	SP. FISCALAMENTO							
104015	SP. FISCALAMENTO							
104016	SP. PER FISCALAMENTO	1.000.000	10.000.000	1.000.000	10.000.000	1.000.000	10.000.000	
104017	SP. FISCALAMENTO							
104018	SP. FISCALAMENTO	3.500.000	3.500.000	3.500.000	3.500.000	3.500.000	3.500.000	
104019	FISCALAMENTO APP. BORDONE	21.000.000	45.000.000	21.000.000	45.000.000	21.000.000	45.000.000	
104020	SP. PER IL FISCALAMENTO	3.000.000	3.000.000	3.000.000	3.000.000	3.000.000	3.000.000	
104021	SP. PER IL FISCALAMENTO	11.000.000	24.000.000	11.000.000	24.000.000	11.000.000	24.000.000	
104022	SP. PER FISCALAMENTO	12.000.000	12.000.000	12.000.000	12.000.000	12.000.000	12.000.000	
104023	SP. FISCALAMENTO	2.000.000	10.000.000	2.000.000	10.000.000	2.000.000	10.000.000	



XII LEGISLATURA - DISEGNI DI LEGGE E RELAZIONI - DOCUMENTI

CAPITOLIO		SPESA						
C/C	DESCRIZIONE	INITIALE	1974				1975	1976
			1974	1975	1976	1977		
104000	SPESA ESERCIZIUMI							
104000	CAMBIO UNIT. PUL. LUC. VIS. NOTT.	1.000.000	1.000.000					1.000.000
104001	CAMBIO UNIT. PUL. LUC. VIS. NOTT.	120.000.000	120.000.000					120.000.000
104002	CAMBIO UNIT. PUL. LUC. VIS. NOTT.	1.000.000	1.000.000					1.000.000
104003	CAMBIO UNIT. PUL. LUC. VIS. NOTT.	2.000.000	2.000.000					2.000.000
104004	CAMBIO UNIT. PUL. LUC. VIS. NOTT.	1.000.000	1.000.000					1.000.000
104005	CAMBIO UNIT. PUL. LUC. VIS. NOTT. ECC.	1.000.000	1.000.000					1.000.000
104006	CORR. UNIT. (SPESA INC. IMP.)	2.500.000	2.500.000					2.500.000
104007	CAMBIO UNIT. PUL. LUC. VIS. NOTT.	25.000.000	25.000.000					25.000.000
104008	CAMBIO UNIT. PUL. LUC. VIS. NOTT.	500.000	500.000					500.000
104009	CAMBIO UNIT. PUL. LUC. VIS. NOTT.							
104010	PRESTI AB. RISCO. INC. FURTO	24.000.000	24.000.000					24.000.000
104011	PRESTI AB. RISCO. INC. FURTO	5.000.000	5.000.000					5.000.000
104012	PRESTI AB. RISCO. INC. FURTO	24.000.000	24.000.000					24.000.000
104013	PRESTI AB. RISCO. INC. FURTO	1.620.000	1.620.000					1.620.000
104014	PRESTI AB. CONTR. RISCO. INC. FURTO							
104015	PRESTI ASSICURAZIONI MAPPE REGIONALI	1.000.000	1.000.000					1.000.000
104016	SPESA POSTALE, TELEGRAFICHE, TELEFONICHE, SPERIMENTALI E SIMILI							
104017	SP. POST. TELEG. TELEF. SIMILI	10.000.000	10.000.000					10.000.000
104018	SP. POST. TELEG. TELEF. SIMILI	2.000.000	2.000.000					2.000.000
104019	SPESA POST. TELEG. TELEF. SIMILI	201.000.000	201.000.000					201.000.000
104020	SPESA POST. TELEG. TELEF. SIMILI	1.000.000	1.000.000					1.000.000
104021	SPESA POST. TELEG. TELEF. SIMILI	2.000.000	2.000.000					2.000.000



XII LEGISLATURA - DISEGNI DI LEGGE E RELAZIONI - DOCUMENTI

CAPITULO	SEZIONI DEI SECONDI			DESCRIZIONE						TOTALE	
	SEZIONE N. 1	SEZIONE N. 2	SEZIONE N. 3	1	2	3	4	5	6		
10000	17.437.812	7.993.828	7.993.828	7.993.828	7.993.828	7.993.828	7.993.828	7.993.828	7.993.828	7.993.828	17.437.812
10001	481.950	481.950	481.950	481.950	481.950	481.950	481.950	481.950	481.950	481.950	481.950
10002	251.200	251.200	251.200	251.200	251.200	251.200	251.200	251.200	251.200	251.200	251.200
10003											
10004											
10005											
10006											
10007											
10008	1.828.916	1.828.916	1.828.916	1.828.916	1.828.916	1.828.916	1.828.916	1.828.916	1.828.916	1.828.916	1.828.916
10009											
10010											
10011											
10012											
10013											
10014											
10015											
10016											
10017											
10018	17.251.419	17.251.419	17.251.419	17.251.419	17.251.419	17.251.419	17.251.419	17.251.419	17.251.419	17.251.419	17.251.419
10019	1.813.970	1.813.970	1.813.970	1.813.970	1.813.970	1.813.970	1.813.970	1.813.970	1.813.970	1.813.970	1.813.970
10020											

XII LEGISLATURA - DISEGNI DI LEGGE E RELAZIONI - DOCUMENTI

**SPESA**

CIRCOLO	DESCRIZIONE	ANNO 1977					TOTALE
		PRELIMINARE	DEFINITIVO	IMPEGNI	AMM. IN ESERCIZIO	IMPEGNI	
104005	SP. POST. TELEGR. TELEF. SVIC.	10.000.000	10.000.000	10.000.000	10.000.000	10.000.000	10.000.000
104006	SP. POST. TELEF. TELEF. SVIC. SVIC.						
104007	SP. POST. TELEF. TELEF. SVIC. SVIC.						
104008	SP. POST. TELEF. TELEF. SVIC. SVIC.						
104009	SP. POST. TELEF. TELEF. SVIC. SVIC.						
104010	SP. POST. TELEF. TELEF. SVIC. SVIC.						
104011	SP. POST. TELEF. TELEF. SVIC. SVIC.						
104012	SP. POST. TELEF. TELEF. SVIC. SVIC.						
104013	SP. POST. TELEF. TELEF. SVIC. SVIC.						
104014	SP. POST. TELEF. TELEF. SVIC. SVIC.						
104015	SP. POST. TELEF. TELEF. SVIC. SVIC.						
104016	SP. POST. TELEF. TELEF. SVIC. SVIC.						
104017	SP. POST. TELEF. TELEF. SVIC. SVIC.						
104018	SP. POST. TELEF. TELEF. SVIC. SVIC.						
104019	SP. POST. TELEF. TELEF. SVIC. SVIC.						
104020	SP. POST. TELEF. TELEF. SVIC. SVIC.						
104021	SP. POST. TELEF. TELEF. SVIC. SVIC.						
104022	SP. POST. TELEF. TELEF. SVIC. SVIC.						
104023	SP. POST. TELEF. TELEF. SVIC. SVIC.						
104024	SP. POST. TELEF. TELEF. SVIC. SVIC.						
104025	SP. POST. TELEF. TELEF. SVIC. SVIC.						
104026	SP. POST. TELEF. TELEF. SVIC. SVIC.						
104027	SP. POST. TELEF. TELEF. SVIC. SVIC.						
104028	SP. POST. TELEF. TELEF. SVIC. SVIC.						
104029	SP. POST. TELEF. TELEF. SVIC. SVIC.						
104030	SP. POST. TELEF. TELEF. SVIC. SVIC.						
104031	SP. POST. TELEF. TELEF. SVIC. SVIC.						
104032	SP. POST. TELEF. TELEF. SVIC. SVIC.						
104033	SP. POST. TELEF. TELEF. SVIC. SVIC.						
104034	SP. POST. TELEF. TELEF. SVIC. SVIC.						
104035	SP. POST. TELEF. TELEF. SVIC. SVIC.						
104036	SP. POST. TELEF. TELEF. SVIC. SVIC.						
104037	SP. POST. TELEF. TELEF. SVIC. SVIC.						
104038	SP. POST. TELEF. TELEF. SVIC. SVIC.						
104039	SP. POST. TELEF. TELEF. SVIC. SVIC.						
104040	SP. POST. TELEF. TELEF. SVIC. SVIC.						
104041	SP. POST. TELEF. TELEF. SVIC. SVIC.						
104042	SP. POST. TELEF. TELEF. SVIC. SVIC.						
104043	SP. POST. TELEF. TELEF. SVIC. SVIC.						
104044	SP. POST. TELEF. TELEF. SVIC. SVIC.						
104045	SP. POST. TELEF. TELEF. SVIC. SVIC.						
104046	SP. POST. TELEF. TELEF. SVIC. SVIC.						
104047	SP. POST. TELEF. TELEF. SVIC. SVIC.						
104048	SP. POST. TELEF. TELEF. SVIC. SVIC.						
104049	SP. POST. TELEF. TELEF. SVIC. SVIC.						
104050	SP. POST. TELEF. TELEF. SVIC. SVIC.						
104051	SP. POST. TELEF. TELEF. SVIC. SVIC.						
104052	SP. POST. TELEF. TELEF. SVIC. SVIC.						
104053	SP. POST. TELEF. TELEF. SVIC. SVIC.						
104054	SP. POST. TELEF. TELEF. SVIC. SVIC.						
104055	SP. POST. TELEF. TELEF. SVIC. SVIC.						
104056	SP. POST. TELEF. TELEF. SVIC. SVIC.						
104057	SP. POST. TELEF. TELEF. SVIC. SVIC.						
104058	SP. POST. TELEF. TELEF. SVIC. SVIC.						
104059	SP. POST. TELEF. TELEF. SVIC. SVIC.						
104060	SP. POST. TELEF. TELEF. SVIC. SVIC.						
104061	SP. POST. TELEF. TELEF. SVIC. SVIC.						
104062	SP. POST. TELEF. TELEF. SVIC. SVIC.						
104063	SP. POST. TELEF. TELEF. SVIC. SVIC.						
104064	SP. POST. TELEF. TELEF. SVIC. SVIC.						
104065	SP. POST. TELEF. TELEF. SVIC. SVIC.						
104066	SP. POST. TELEF. TELEF. SVIC. SVIC.						
104067	SP. POST. TELEF. TELEF. SVIC. SVIC.						
104068	SP. POST. TELEF. TELEF. SVIC. SVIC.						
104069	SP. POST. TELEF. TELEF. SVIC. SVIC.						
104070	SP. POST. TELEF. TELEF. SVIC. SVIC.						
104071	SP. POST. TELEF. TELEF. SVIC. SVIC.						
104072	SP. POST. TELEF. TELEF. SVIC. SVIC.						

XII LEGISLATURA - DISEGNI DI LEGGE E RELAZIONI - DOCUMENTI

ESERCIZIO

CAPITOLIO	GESTIONE DEI RESIDUI PASSIVI				GESTIONE DI CASSA				Totale dei residui passivi al termine dell'esercizio		
	Residui all'inizio dell'esercizio	Pagati	Rimasti da pagare	Totale	Variazione		Protezioni	Pagamenti		Differenze rispetto alle previsioni	
					In +	In -				In +	In -
13	14	15 (14-16)	16 (14+15)	17 (16+13)	18 (13-16)	19	20	21 (20-17)	22 (19-20)	23 (14+15)	
10460							8.917.800	8.917.800	800		1.420.000
10461	239.875	239.875		239.875			239.875	239.875			
10462							3.888.000	4.114.000		3.888.000	3.229.000
10463							3.889.440	4.206.200		389.760	25.000
10464	543.700	543.700		543.700			20.109.000	17.870.470		2.238.530	1.262.100
10465											
10466							300.000	117.000			183.000
10467							2.948.000	2.948.000			
10468											
10469							5.109.425	5.426.405			316.980
10470	591.524	591.524		591.524			4.484.124	4.484.124			3.844.254
10471	254.425	254.425		254.425			3.934.825	5.129.225		1.194.400	
10472											
10473							3.888.000	1.944.000			1.944.000
10474	741.200	741.200		741.200			11.864.200	10.538.000		1.326.200	44.000
10475											
10476											
10477							8.220.000	8.700.000		480.000	
10478							4.322.744	4.620.461		297.717	99.000
10479											
10480	124.100	124.100		124.100			600.000	125.100		474.900	204.250

XII LEGISLATURA - DISEGNI DI LEGGE E RELAZIONI - DOCUMENTI

C/O	DESCRIZIONE	GESTIONE DI CREDITO										
		INITIALI	PREVISIONI			SALDO IMPERANTE			DIFFERENZE RISPETTO ALLE PREVISIONI			
			PARZIALI		DEFINITIVE	PAGATE	PAGHE DA PAGARE	TOTALI IMPORTE	10 +	10 -		
			IN AUMENTO	IN DIMINUIZIONE								
6	5 (7-4)	6 (6-7)	7 (4+5-6)	8	9 (10-5)	10 (10-7)	11 (10-7)	12 (7-10)				
18478	SP. ACQ. MATER. CONSUM. ECON. (1)											
18478	- ACQUISTO PUBBLICAZIONI (GIANI, PAPER, MEMO)	1.000.000		6.240.000	7.240.000	1.000.000		1.000.000				6.240.000
18486	- SP. STAMPA ANNI ARABICI BULLETTINI	8.000.000		12.000.000	21.000.000	4.814.978		4.814.978				16.185.022
18488	- SPESE STAMPA ANNI ARABICI BOLL.	26.400.000		7.400.000	2.000.000	46.998.000	26.973.782	19.664.882	36.878.665			6.119.23
18481	- SPESE STAMPA ANNI ARABICI BULLETT. ECC.	1.200.000			1.200.000	595.300		321.300	916.600			283.200
18482	- SP. ANNI ARABICI BULLETT. (1-11)	3.000.000			3.000.000	3.000.000			3.000.000			
18475	- SP. A. STAMPA ANNI ARABICI	86.500.000			86.500.000	45.495.587		42.857.555	43.571.18			42.857.555
18487	- SPESE STAMPA ANNI ARABICI BULLETT. ECC.											
18489	- SPESE STAMPA ANNI ARABICI BULLETT. ECC.											
18490	- SPESE STAMPA ANNI ARABICI BULLETT. ECC.											
18491	- SPESE PER L'ACQUISTO MATERIALE CONSUMO ECONOMICO		1.000.000		1.000.000							1.000.000
18492	- SP. ACQUISTO ECON. (1)	10.000.000			10.000.000	7.023.433	2.297.566	1.211.139				678.861
18493	- SP. ACQUISTO CONS. ECON.	5.000.000	5.000.000		10.000.000	1.915.325	4.456.558	6.371.875				3.628.125
18494	- SP. ACQUISTO CONS. ECON.	2.000.000	2.000.000		4.000.000		1.483.780	1.483.780				2.516.220
18495	- SPESE ACQ. MATER. CONSUM. ECON.	41.975.000	5.214.485	481.190	46.500.495	36.894.842	3.796.945	39.884.987				6.783.508
18496	- SP. ACQ. MATER. CONSUM. ECON.	300.000			300.000	149.858	158.958	300.000				
18497	- SP. ACQ. MATER. CONSUM. ECON.	2.952.000	300.000		3,300.000	1.181.687	496.727	1.878.414				421.586
18498	- SPESE ACQ. MATER. CONSUM. ECON.	500.000	1.000.000		1,500.000	500.000		500.000				1.000.000
18499	- SP. ACQ. MATER. CONSUM. ECON.	18.100.000	46.200.000		64,300.000	4.487.622		4.487.622				59.812.378
18497	- SP. ACQ. MATER. CONSUM. ECON.	1.000.000			1,000.000	1.454.525	239.964	1.694.489				185.515
18498	- SP. ACQ. MATER. CONSUM. ECON.	2.500.000			2,500.000	1,587.737	950.263	2.538.000				2.538.000

XII LEGISLATURA - DISEGNI DI LEGGE E RELAZIONI - DOCUMENTI

SPELLE

CAPICOLA	RISULTATI DEI RESIDUI PASSIVI				RISULTATI DI CASSA				TOTALE DELLO STATO PASSIVO A TERMI- NE DELL'ESERCIZIO		
	RESIDUI NEL 1975 NEL CALCOLO	PAGATI	RISULTATI DA PARAZI	TOTALE	RISULTATI		RISERVE	DIFFERENZE RISPETTO ALLE PROVISIONI			
					IN -	IN -		IN -		IN -	
12	14	15 (16-14)	16 (16+15)	17 (16-17)	18 (18-18)	19	20	21 (20-19)	22 (19-20)	23 (16-23)	
10467											
10470							1.000.000	1.000.000			
10480							4.814.978	4.814.978			
10480	1.627.720	1.627.720		1.627.720			22.384.212	22.384.212	4.434.760	10.864.887	
10481							1.300.000	375.280	924.720	924.720	375.280
10482							3.000.000	3.000.000			
10484	20.364.900	21.720.390	135.000	24.375.390			12.620.384	101.004.000	87.383.616	21.784.907	23.214.595
10490											
10491											
10492											
10493											
10494											
10495											
10496											
10497											
10498											
10499	11.539.820	1.279.210		1.299.210			1.320.560	80.043.860	78.723.300	12.470.380	3.780.045
10500	50.112	50.112		50.112			200.112	207.143	7.031	150.950	150.950
10501	167.950	167.950		167.950			2.000.000	1.329.439	670.561	670.561	670.729
10502							500.000	500.000			
10503											
10504											
10505											
10506											
10507											
10508							19.100.000	4.407.427	14.692.573		
10509							1.000.000	1.434.525	434.525		
10510	420.000	420.000		420.000			2.704.000	2.814.207	110.207	950.210	950.210





XII LEGISLATURA - DISEGNI DI LEGGE E RELAZIONI - DOCUMENTI

RENDICONTO FINANZIARIO DELL'ESERCIZIO 1974 - SPESE

CODICE	DESCRIZIONE	C O N T I N U O								D I F F E R E N Z E			
		P R E V I S I O N I				C O N T R O P E R T E				R I S P E T T O A L L E P R E V I S I O N I			
		INIZIALI	PARZIALI		ACQUIZITONE	PASSATE	ESERCIZIO DA		TOTALE	IN +	IN -		
			DI AUMENTO	DI DIMINUIZIONE			ANNO	ESERCIZI					
4	5 (7-8)	6 (9-10)	7 (11-12)	8	9 (13-14)	10 (15-16)	11 (17-18)	12 (19-20)	21 (21-22)				
104100	- SPESE ACQ. MAT. CONS. CARATT. TEC.												
104101	- SPESE ACQ. MATER. CONS. CARATT. TEC.	20.000.000	40.000.000		40.000.000	40.544.972	8.768.423	27.428.215		22.544.460			
104102	- SP. MAT. CARATT. TEC. (C)	50.000.000	50.000.000		50.000.000	50.000.000		50.000.000		50.000.000			
104103	- SPESE ACQ. MATER. CONS. CARATT. TEC.	17.677.470		200.000	20.000.000	27.745.544	28.220	17.004.204		1.495.094			
104104	- SPESE ACQ. MATER. CONS. CARATT. TEC.	262.000.000	13.200.000		275.000.000	204.226.976	24.700.910	274.226.000		824.000			
104105	- SPESE ACQ. MATER. CONS. CARATT. TEC.												
104106	- SPESE ACQ. MATER. CONS. CARATT. TEC.												
104107	- SPESE ACQ. MATER. CONS. CARATT. TEC.												
104108	- SPESE ACQ. MATER. CONS. CARATT. TEC.	25.000.000			25.000.000	25.000.000		25.000.000					
104109	- SPESE ACQ. MATER. CONS. CARATT. TEC.	6.700.000	2.431.000		9.251.000	8.943.822	579.400	9.269.422		18.422			
104110	- SPESE ACQ. MATER. CONS. CARATT. TEC.												
104111	- SPESE ACQ. MATER. CONS. CARATT. TEC.	8.200.000	4.905.821		13.105.821	11.012.842	1.943.154	12.937.996		147.825			
104112	- SPESE ACQ. MATER. CONS. CARATT. TEC.	32.000.000			32.000.000	32.000.000		32.000.000					
104113	- SPESE PER L'ACQUISTO MATERIALE DI CONSUMO A CARATT. TEC. (C)	12.700.000	21.540.000		34.240.000	7.647.933	7.362.673	9.072.646		24.227.354			
104114	- SPESE ACQ. MATER. CONS. CARATT. TEC.	56.000.000	120.200.000		176.200.000	26.144.000		26.144.000		120.056.000			
104115	- SPESE PER L'ACQUISTO MATERIALE DI CONSUMO A CARATT. TEC. (C)												
104116	- SPESE ACQ. MAT. CONS. CAR. TEC.	5.000.000	7.000.000		12.000.000	6.994.820	6.988.770	11.074.887		25.173			
104117	- SPESE ACQ. MATER. CONS. CAR. TEC.	97.600.000	12.000.000		109.600.000	71.328.125	466.839	88.834.154		111.575.846			
104118	- SPESE PER L'ACQUISTO MATERIALE DI CONSUMO A CARATT. TEC. (C)	23.900.000	77.845.214		101.745.214	22.125.983	4.717.470	37.843.453		63.922.153			
104119	- SPESE ACQ. MAT. CONS. CAR. TEC.												
104120	- SPESE ACQ. MAT. CONS. CARATT. TEC.	12.000.000	643.320		12.643.320	7.667.440	4.821.400	12.479.840		144.200			
104121	- SPESE ACQ. MAT. CONS. CAR. TEC.	12.000.000			12.000.000	12.000.000		12.000.000					
104122	- SPESE PER L'ACQUISTO MATERIALE CONSUMO CARATT. TEC.	10.000.000	20.000.000		30.000.000	10.000.000		10.000.000		20.000.000			



XII LEGISLATURA - DISEGNI DI LEGGE E RELAZIONI - DOCUMENTI

SPELHE

CAPITOLLO	GESTIONE DEI RESIDUI PASSIVI				GESTIONE DI CARICA				SOLDO DEI RESIDUI PASSIVI AL TERMINE DELL'ESERCIZIO	
	RESIDUI ALL'INIZIO DELL'ESERCIZIO	RIMBORSI	RIMBORSI DA PAGARE	TOTALE	VARIABILI		DIFFERENZE			
					PROIEZIONE	PAGAMENTI	DISPERDIO ALLE PREVISIONI	IN -		
13	14	15 (14-13)	16 (14+15)	17 (14+15)	18 (15-14)	19	20 (19-18)	21 (19-20)	22 (19+21)	
104100	1.501.000	1.501.000		1.501.000		1.501.000	1.501.000			
104107						18.000.000	18.546.872		41.453.100	6.986.479
104107						51.000.000	51.000.000			
104108	2.945.447	2.945.447		2.945.447		26.444.803	26.734.943		730.944	20.000
104108	152.540.057	142.242.734		102.246.978		20.205.420	24.620.434		20.619.770	21.999.710
104108										
104107										
104108	474.840	474.829		474.829		1	474.840		474.829	1
104108	25.044.445	25.044.445		25.044.445		56.844.445	56.844.445			
104101	74.140	74.140		74.140	-4.740	45.000	8.447.400		8.421.902	373.498
104102										
104102						11.042.842	11.042.842			1.945.154
104102	5.000.000	5.000.000		5.000.000		37.000.000	37.000.000			
104100	1.730.750					1.330.750	43.820.750		7.449.997	2.202.673
104100	1.785.625	1.785.625		1.785.625		33.820.319	33.820.319			
104100										
104107						4.794.420	4.794.420			6.986.779
104100	21.592.457	21.592.157		21.592.150	100	600.170.311	600.720.204		5.249.872	464.821
104100						31.002.440	32.125.502		4.754.000	4.717.470
104100	30.300	30.300		30.300		30.300	30.300			
104101	20.812.170	20.731.254		20.731.254		86.820	51.478.170		47.300.000	4.421.460
104100						13.000.000	13.000.000			
104107						18.000.000	18.000.000			

XII LEGISLATURA - DISEGNI DI LEGGE E RELAZIONI - DOCUMENTI

CAPITULO		SPESE									
CODICE	DESCRIZIONE	PREVISIONI			SOLLE - TAGLI E RIFORME			DIFFERENZE RISPETTO ALLE PREVISIONI			
		INIZIALI	VARIABILI		TOTALE	RIFORME	TOTALE	IN +	IN -		
			IN AUMENTO	IN DIMINUZIONE							
4	5 (13-14)	6 (14-15)	7 (14-15)	8	9 (10-11)	10 (10-11)	11 (10-11)	12 (12-13)			
104100	- SPESE ACQ. MATER. CONS. CARATT. TEC.	39.900.000	3.000.000	3.000.000	39.000.000	20.737.326	4.493.370	35.240.704	4.271.294		
104101	- SPESE ACQ. MATER. CONS. CAR. TEC.	20.000.000	20.000.000		43.000.000	12.021.040		12.021.040	29.778.957		
104102	- SPESE ACQ. MATER. CONS. CAR. TEC.	0.000.000	13.200.000		20.200.000	7.901.514		7.901.514	12.298.486		
104103	- SPESE ACQ. MATER. CONS. CARATT. TEC. (CIP-10) TEC. P1	10.000.000	20.000.000		40.000.000	9.999.999		9.999.999	20.000.000		
104112	- SP. ESERC. AMM. RISP. AUTOM. E RACCOL. ABIT.	5.000.000	14.000.000		20.000.000	4.933.750		4.933.750	14.066.250		
104114	- SP. AMM. RISP. AUTOM. E RACCOL. ABIT.	5.000.000	5.000.000		10.000.000				10.000.000		
104115	- SP. ESERC. AMM. RISP. AUTOM. E RACCOL. ABIT.	4.000.000	4.000.000		12.000.000	3.000.000	103.210	3.103.210	8.916.790		
104116	- SPESE ESERCIZIO AMM. RISP. AUTOM. E RACCOL. ABIT.	43.727.000	43.473.566		126.400.566	204.103.365	24.264.200	120.200.000	2.100.266		
104117	- SPESE ESERC. AMM. RISP. AUTOM. RACCOL. ABIT.	5.000.000	3.254.730		8.254.730	7.407.200	230.537	8.230.547	8.677		
104118	- SPESE ESERC. AMM. RISP. AUTOM. RACCOL. ABIT.	2.000.000			2.000.000	2.000.000		2.000.000			
104119	- SPESE ESERC. AMM. RISP. AUTOM. RACCOL. ABIT.	4.500.000	1.000.000		6.000.000	4.037.212	37.000	4.094.212	3.700		
104120	- SP. ESERC. AMM. RISP. AUTOM. E RACCOL. ABIT. (CIP)	5.300.000	11.000.000		16.300.000	3.000.000	4.137.501	7.137.501	9.263.419		
104121	- SPESE ESERC. AMM. RISP. AUTOM. E RACCOL. ABIT.	0.000.000	20.000.000		20.000.000	1.754.820	2.147.947	3.922.767	21.077.213		
104122	- SP. AMM. RISP. AUTOM. E RACCOL. ABIT.	0.000.000	4.000.000		16.000.000				16.000.000		
104123	- SPESE ESERC. AMM. RISP. AUTOM. RACCOL. ABIT.	2.000.000	0.000.000		16.000.000	0.000	7.915.972	7.915.972	2.000.000		
104124	- SPESE ESERC. AMM. RISP. AUTOM. RACCOL. ABIT.	120.000.000	30.202.000		150.202.000	20.000.000	93.209.214	120.190.714	2.100.000		
104125	- SPESE ESERC. AMM. RISP. AUTOM. RACCOL. ABIT.										
104126	- SPESE ESERC. AMM. RISP. AUTOM. RACCOL. ABIT.										
104127	- SPESE ESERC. AMM. RISP. AUTOM. RACCOL. ABIT.	5.500.000		1.000.000	3.000.000	3.000.000		3.000.000			
104128	- SPESE ESERC. AMM. RISP. AUTOM. RACCOL. ABIT.	4.000.000			4.000.000	3.072.102		3.072.102	20.000		
104129	- SPESE ESERC. AMM. RISP. AUTOM. RACCOL. ABIT.	3.000.000	2.000.000	20.000	5.020.000	4.543.000	1.137.070	2.670.000	2.399.110		

XII LEGISLATURA - DISEGNI DI LEGGE E RELAZIONI - DOCUMENTI

LEGGE

CAPITOLA COTE	GESTIONE DEI PERIODI PASSATI				GESTIONE DI CASSA				TOTALE NET RECEIPI PASSATI AL TERMINE DELL' ESERCIZIO	
	RESIDUI ALL' INIZIO DELL' ESERCIZIO	PAGATI	RIMBORSI DA PAGARE	TOTALI	VARIAZIONI		DIFFERENZE RISPETTO ALLE PREVISIONI			
					IN A.	IN R.	IN A.	IN R.		
13	14	15 (14-13)	16 (14+15)	17 (16-13)	18 (15-16)	19	20	21 (19-20)	22 (19+21)	
104100	10.822.947	10.209.247		10.209.247	37.850	(72.209)	(7.000.420)	11.124.873	(1.420.804)	4.493.270
104101							(8.000.000)	13.834.810	2.770.963	
104102	700.270	100.270		100.270			8.444.744	8.141.764		
104103							(8.000.000)	9.099.999	3	
104111							8.000.000	4.953.750	16.250	
104112										
104113										
104114							1.000.000	3.000.000	(2.000.000)	103.240
104115	29.104.135	19.112.856		19.112.856	882.671	(108.073.914)	(273.304.431)	5.320.775		34.316.253
104116	4.532.719	4.532.719		4.532.719			13.803.700	13.800.000	373.699	839.537
104117							3.000.000	3.000.000		
104118	309.463	309.463		309.463			37.400.463	4.364.675	(43.700)	37.000
104119							3.000.000	3.000.000		4.137.581
104120							20.000.000	1.754.820	24.345.100	2.147.967
104121										
104122	3.991.341	3.991.341		3.991.341			(8.000.341)	4.075.341	11.916.000	7.915.972
104123	72.651.011	72.651.011		72.651.011			543.302.154	112.530.441	210.000	93.229.314
104124										
104125										
104126							3.000.303	3.000.303		
104127										
104128							4.000.000	1.073.500	26.000	
104129										
104130							1.520.000	1.343.000	1.000	1.157.000







XII LEGISLATURA - DISEGNI DI LEGGE E RELAZIONI - DOCUMENTI

CAPITOLI	RESIDUI PASSIVI					GESTIONI DI LASSA				TOTALE DEI RESIDUI PASSIVI AL TERMINE DELLA ESERCIZIO	
	RESIDUI DEL BILANCIO DELL'ESERCIZIO PRECEDENTE	PAGATI	RISERVE DA PAGARE	RISERVE	PARIAZIONI		PROIEZIONI	PAGAMENTI	DIFFERENZE RISPETTO ALLE PREVISIONI		
					IN +	IN -			IN +		IN -
11	14	15 (14-13)	16 (14+15)	17 (16+17)	18 (17-16)	19	20	21 (20-19)	22 (19-20)	23 (14+23)	
104121	822.000					822.000	4.428.000			1.631.000	797.200
104122											
104123	1.000.000	1.000.000		1.000.000			11.000.000	11.000.000			
104124											
104125		32.727		32.727			5.452.727	5.452.727			
104126											
104127							9.700.720	9.700.720			
104128							6.917.675	6.917.675	4.000.000		12.477
104129											
104130	204.000					204.000	201.000	30.000		220.000	
104131											
104132	1.431.121	1.431.121		1.431.121			6.721.121	6.976.201	45.000		1.190.000
104133											
104134							1.734.000	1.734.000			203.000
104135											
104136							2.092.091	2.092.091			7.300.013
104137	32.427.742	22.623.040	3.374.971	25.998.011		4.428.923	62.112.956	57.145.305		24.967.571	20.529.863
104138	13.940.942	13.940.942		13.940.942			26.940.942	27.600.641		7.668.209	7.667.294
104139	2.057.274	2.057.274		2.057.274			15.000.000	16.121.516	3.121.516		8.073.022
104140							1.000.000	1.000.000			
104141											
104142											
104143	816.346	816.346		816.346			816.346	816.346			





XII LEGISLATURA - DISEGNI DI LEGGE E RELAZIONI - DOCUMENTI

RENDICONTO FINANZIARIO DEL BILANCIO  
1974-1975

CAPITOLI CODICI	GESTIONE DEI RESIDUI PASSIVI				GESTIONE DI CASSA						TOTALE DEL RESIDUI PASSIVI, AL TERMINE DELL'ESERCIZIO
	RESIDUI ALL'ESERCIZIO PRECEDENTE	PAGATI	RIMBORSI DA PAGARE	TOTALI	VARIAZIONI		PROVISIONI	PAGAMENTI	DIFFERENZE RISPETTO ALLE PREVISIONI		
					17 +	18 -			21 +	22 -	
13	14	15 (14-16)	16 (14+15)	17 (16+17)	18 (18-16)	19	20	21 (20-19)	22 (19-20)	23 (19+15)	
104120											
104121							8.949.800	8.949.500		470	
104122											
104123											
104124							19.506.148	19.506.148			
104125											
104126	700.919	700.919		700.919			4.129.275	4.129.275			450.000
104127							4.010.000	2.204.000		1.725.200	
104128											
104129	3.433.702	3.433.702		3.433.702			3.433.702	3.433.702			
104130											
104131											
104132											
104133											
104134							20.132.000	20.132.000			10.000.000
104135											
104136											
104137											
104138							8.740.700	8.740.700			
104139	41.812.500	27.762.500	1.750.000	29.712.500		11.900.000	61.449.701	50.406.450		25.982.325	37.743.500
104140	4.000.000	4.000.000		4.000.000			22.000.000	20.719.451		2.280.549	1.990.000
104141											
104142							15.000.000	7.477.300		7.522.700	3.000.000
104143											
104144											
104145							20.000.000			20.000.000	20.000.000
104146	5.567.530						5.567.530	5.567.530			
104147											
104148											
104149											









XII LEGISLATURA - DISEGNI DI LEGGE E RELAZIONI - DOCUMENTI

RENDICONTO FINANZIARIO DELL'ESERCIZIO 1972  
SPESE

CODICE	DESCRIZIONE	CAPITOLI								DIFFERENZE RISPETTO ALLE PREVISIONI		
		PREVISIONI				CONFESSIONI				19 +	19 -	
		INIZIALI	PARIALEGGI		DEFIATIVE	PAGATE	RIMANENZE					
			IN AUMENTO	IN DIMINUIZIONE			PAGATE	IN PAGHE				
6	5 (7-4)	6 (6-7)	7 (6-5-6)	8	9 (10-8)	10 (9-7)	11 (10-7)	12 (7-10)				
10420	- SPEZ. RAPPRESENTANZA STATO											
10421	- SPEZ. RAPPRESENTANZA STATO											
	- Tabella Categoria 5	2.995.179.742	2.843.256.428	196.378.284	4.832.951.799	2.480.258.374	832.437.843	3.215.994.252	83.856.425	1.448.014.447		
	Cap. 5 - SPEZ. PER PRESTAZIONI ISTRUCIONALI											
10501	- REND. DI STATO	42.600.000			42.600.000	48.325.000		48.325.000		2.325.000		
105011	- REND. DI STATO											
105012	- REND. DI STATO											
105013	- REND. DI STATO	97.500.000	7.750.000		105.250.000	71.750.000	8.800.000	79.750.000		25.500.000		
105014	- REND. DI STATO	182.500.000	8.000.000		190.500.000	79.250.000	17.800.000	89.250.000		79.250.000		
105015	- REND. DI STATO	152.500.000	318.250.000		470.750.000	1.300.000	28.500.000	21.500.000		367.250.000		
	- Tabella Categoria 5	367.100.000	325.750.000		692.850.000	185.325.000	25.500.000	240.825.000		430.375.000		
	Cap. 6 - TRACCE IN PAGATE											
10602	- ALTRI TRACCE IN PAGATE											
106021	- ALTRI TRACCE IN PAGATE											
106022	- ALTRI TRACCE IN PAGATE											
106023	- ALTRI TRACCE IN PAGATE											
106024	- ALTRI TRACCE IN PAGATE											
106025	- ALTRI TRACCE IN PAGATE											
	Cap. 7 - ONERI FINANZIARI											
10701	- INT. SU REND.	145.000			145.000		21.432	21.432		123.567		
10702	- INT. SU REND.	233.000			233.000		232.629	232.629		371		
10703	- INT. SU REND. C/C BANC.	100.000	19.426.500		19.526.500	17.526.844		17.526.844		2.000.656		
10704	- INT. SU REND. SU C/C BANC.											
10705	- IMPL. E CORR. BANC.	12.250.000	5.000.000		17.250.000	16.712.727	200.150	17.112.877		937.123		

















XII LEGISLATURA - DISEGNI DI LEGGE E RELAZIONI - DOCUMENTI

RENDICONTI FINANZIARI DELL'ESERCIZIO  
SPECIE

CODICE	DESCRIZIONE	CAPITOLI										
		PREVISIONI							SOPRE IMPONATE		DIFFERENZE RISPETTO ALLE PREVISIONI	
		INIZIALI	VARIAZIONI		DEFINITIVE	PAGATE	RIMASTE DA PAGARE	DEBITI	14 -	15 -		
			IN AUMENTO	IN DIMINUIZIONE								
A	B (7-4)	C (6-3)	D (5+8-6)	E	F (10-8)	G (9-7)	H (16-7)	I (7-16)				
21000	- SPESE PER LE CURE GEN.	1.500.000.000			1.500.000.000					1.500.000.000		
21002	- SPESE PER LE CURE GEN.											
21004	- SPESE PER LE CURE GEN.		1.752.700.000		1.752.700.000		1.752.700.000	1.752.700.000				
21006	- BILIOST. BIPOL. TRAC. LUNGO E POMO.	1.200.196.029	4.677.057	102.194.920	1.207.028.049	279.029.000	222.209.671	582.614.779		785.265.430		
21008	- BILIOST. BIPOL. TRAC. LUNGO E POMO.	222.463.743	16.306.491		238.770.234		238.770.234	238.770.234				
21010	- BILIOST. BIPOL. TRAC. LUNGO E POMO.	84.000.000			84.000.000		57.500.700	57.500.700		26.499.300		
21012	- BILIOST. BIPOL. TRAC. LUNGO E POMO.											
21014	- BILIOST. BIPOL. TRAC. LUNGO E POMO.	4.611.691.743	1.776.003.540	102.194.920	6.389.890.203	278.025.050	2.292.592.605	2.552.617.743		3.721.742.640		
21204	- ACC. AMBUL. IMPER. AMCL. OFF.	81.000.000	70.054.920		151.054.920	21.720.540	65.621.666	77.362.274		54.216.742		
21206	- ACC. AMBUL. IMPER. AMCL. OFF.											
21208	- ACC. AMBUL. IMPER. AMCL. OFF.	3.000.000			3.000.000	690.240	1.402.640	2.097.800		907.200		
21210	- ACC. AMBUL. IMPER. AMCL. OFF.											
21212	- ACC. AMBUL. IMPER. AMCL. OFF.											
21214	- ACC. AMBUL. IMPER. AMCL. OFF.											
21216	- ACC. AMBUL. IMPER. AMCL. OFF.											
21218	- ACC. AMBUL. IMPER. AMCL. OFF.											
21220	- ACC. AMBUL. IMPER. AMCL. OFF.											
21222	- ACC. AMBUL. IMPER. AMCL. OFF.											
21224	- ACC. AMBUL. IMPER. AMCL. OFF.											
21226	- ACC. AMBUL. IMPER. AMCL. OFF.											
21228	- ACC. AMBUL. IMPER. AMCL. OFF.	7.690.274			7.690.274	177.800	2.000.150	3.079.924		4.200.340		
21230	- ACC. AMBUL. IMPER. AMCL. OFF.		221.400.000		221.400.000		221.400.000	221.400.000				
21232	- ACC. AMBUL. IMPER. AMCL. OFF.	71.000.000	1.500.000	5.627.290	77.127.290	70.929.431	1.994.344	72.921.700		2.206.830		
21234	- ACC. AMBUL. IMPER. AMCL. OFF.	4.000.000			4.000.000	200.000	1.451.743	1.032.743		100.257		
21236	- ACC. AMBUL. IMPER. AMCL. OFF.	50.000.000	17.132.504	7.500.000	74.632.504	11.255.611	50.561.972	70.917.560		48.214.000		
21238	- ACC. AMBUL. IMPER. AMCL. OFF.		8.725.000		8.725.000		8.725.000	8.725.000				

XIII LEGISLATURA - DISEGNI DI LEGGE E RELAZIONI - DOCUMENTI

SPESA

C/124	SEZIONE DEI RESIDUI PASSIVI				SEZIONE DI CASSA				TOTALE DEI RESIDUI PASSIVI AL TERMINE DELL'ESERCIZIO		
	RESIDUI AL 1/1/13 ALL'1/1/13	PAGATI	RIMBORSI DA PAGARE	RISERVE	VARIAZIONE		PROSPERITÀ	PAGAMENTI		DIFFERENZE RISPETTO ALLE PREVISIONI	
					14 -	15 -				16 -	17 -
13	14	15 (13-14)	16 (14+15)	17 (16-13)	18 (17-15)	19	20	21 (20-19)	22 (19-20)	23 (1+23)	
21000	100.000.000	7.000.000	97.199.640	100.000.000						1.072.200.000	97.199.640
21002											1.753.700.000
21004											1.753.700.000
21006	551.373.472	314.004.574	230.400.927	552.091.505			204.007	4.420.442.700	304.027.434	891.122.191	471.074.000
21007								200.000.000		200.000.000	200.000.000
21008	824.721.879	92.192.290	734.250.000	801.525.000			10.205.730	42.105.000	92.905.000		801.525.000
21009											
21010	1.518.315.792	614.790.440	1.092.426.364	1.507.223.025			11.000.000	3.200.537.150	104.015.524	4.524.721.620	3.275.029.024
21011	31.000.791	497.200	31.500.101	31.745.791			120.000	10.200.000	22.417.000	161.062.254	30.000.000
21012	4.420.343		4.420.343	4.420.343				4.420.343		4.420.343	4.420.343
21013								400.000			1.402.650
21014											
21015	1.392.200	1.392.200		1.392.200					1.392.200	1.392.200	
21016											
21017								4.740.200		4.740.200	
21018											
21019	104.820						104.820	2.640.200	499.000	4.900.000	2.600.150
21020											221.600.000
21021	11.711.543	1.791.562		6.791.562			5.000.000	10.230.440	77.741.994	7.515.454	1.991.249
21022	3.740.154	2.740.154		2.740.154				7.740.154	4.120.154	3.620.000	3.421.742
21023	9.000.740	9.000.740		9.000.740				127.192.874	21.229.251	116.271.723	20.201.974
21024								8.725.000		8.725.000	8.725.000

XII LEGISLATURA - DISEGNI DI LEGGE E RELAZIONI - DOCUMENTI

RENDICONTO FINANZIARIO DELL'ESERCIZIO 1976 - SPESE

C/O.D.E.	DESCRIZIONE	CAPITOLI								DIFFERENZA		
		PREVISIONI				CORREZIONI				RISULTATO ALLE		
		INITIALI	VARIAZIONI		DELL'ART. 2	PAGATE	RISERVE DA PAGARE	TOTALI	LAPORALI	PROVISIONI		
			IN AUMENTO	IN DIMINUIZIONE						IN +	IN -	
A	B (1-4)	C (5-7)	D (8+9+1)	E	F (10-8)	G (10+9)	H (10-7)	I (17-16)				
21202	- ACQUADRONI, ATTREZZ. SCIENTIF. E ATTREZZ. TECNICHE											
21203	- ACQUADRONI, SCIENTIF. ATTREZZ.	79.564.000			79.564.000	61.467.700	21.216.000	92.680.000	12.104.000			
21206	- ACQUADRONI, SCIENTIF. ATTREZZ.											
21208	- ACQUADRONI, SCIENTIF. ATTREZZ.											
21209	- ACQUADRONI, SCIENTIF. ATTREZZ.	54.429.150			54.429.150	54.429.150	54.429.150	108.858.300	54.429.150			
21210	- ACQUADRONI, SCIENTIF. ATTREZZ.											
21212	- ACQUADRONI, SCIENTIF. ATTREZZ.											
21213	- ACQUADRONI, SCIENTIF. ATTREZZ.											
21214	- ACQUADRONI, SCIENTIF. ATTREZZ.											
21215	- ACQUADRONI, SCIENTIF. ATTREZZ.											
21216	- ACQUADRONI, SCIENTIF. ATTREZZ.											
21217	- ACQUADRONI, SCIENTIF. ATTREZZ.											
21218	- ACQUADRONI, SCIENTIF. ATTREZZ.											
21219	- ACQUADRONI, SCIENTIF. ATTREZZ.											
21220	- ACQUADRONI, SCIENTIF. ATTREZZ.											
21221	- ACQUADRONI, SCIENTIF. ATTREZZ.											
21222	- ACQUADRONI, SCIENTIF. ATTREZZ.	61.799.900			61.799.900	1.279.864	7.530.220	10.000.254	38.991.411			
21223	- ACQUADRONI, SCIENTIF. ATTREZZ.											
21224	- ACQUADRONI, SCIENTIF. ATTREZZ.											
21225	- ACQUADRONI, SCIENTIF. ATTREZZ.											
21226	- ACQUADRONI, SCIENTIF. ATTREZZ.											
21227	- ACQUADRONI, SCIENTIF. ATTREZZ.	36.348.000			36.348.000	36.348.000	36.348.000	36.348.000				
21228	- ACQUADRONI, SCIENTIF. ATTREZZ.		38.700.000		38.700.000		38.700.000	38.700.000				



XII LEGISLATURA - DISEGNI DI LEGGE E RELAZIONI - DOCUMENTI

RENDICONTI FINANZIARI DELL'ESERCIZIO 1974

CAPITOLI	GESTIONE DEL RESIDUO PASSIVO				GESTIONE DI CASSA				TOTALE DEL RESIDUO PASSIVO ALL'INCHIESTA	
	RESIDUI ALL'INCHIESTA DELL'ESERCIZIO	PAGATI	RIMBORSI DA PAGARE	RIMBORSI	PASSIVITÀ		DIFFERENZE RELATIVE ALLE PREVISIONI			
					DEBITO	ATTIVO	IN	FORNITO		
000/00	13	14	15 (13-14)	16 (14+15)	17 (16+18)	18 (17-16)	19	20 (20-19)	21 (19-20)	22 (19+22)
212434										
212632						77.862.340	61.469.900		16.392.340	31.210.000
212936										
212638										
212637						56.428.600	56.428.600			56.428.600
212938										
212939										
212934										
212931	16.749.000					16.749.000	16.749.000			16.749.000
212534	471.001.000	472.202.202		472.202.202	224.200	224.200.700	472.202.202	122.574.602		
212633										
212632										
212933										
212936	4.379.200	4.379.200		4.379.200			4.379.200			4.379.200
212938										
212938	1.327.669	1.327.669		1.327.669			1.327.669			100
212931	26.707.725	26.707.725		26.707.725			26.707.725			16.264.211
212939	10.609.053					10.609.053				
212639										
212938	10.946.600	10.946.600		10.946.600			10,946,600			10,946,600
212934							26.247.000			
212939										20.720.000



XII LEGISLATURA - DISEGNI DI LEGGE E RELAZIONI - DOCUMENTI

COPILLO	AZIONE DEI RESIDUI PASSIVI				AZIONE DI CASSA				TOTALE DEI RESIDUI AL TERMINE DELL'ESERCIZIO		
	RESIDUI ALL'ESERCIZIO	Passivi	RIPRESI DA PAGARE	TOTALE	VARIAZIONI		DIFFERENZE RISPETTO ALL'ESERCIZIO PRECEDENTE				
					IN A.	IN C.	IN A.	IN C.			
	11	12	13 (10-14)	14 (14+15)	17 (16-18)	18 (19-21)	19	20	21 (22-19)	22 (23-20)	23 (24-23)
21294	117.829.740	115.743.200		115.743.200		2.087.540	495.473.820	428.385.880		67.187.940	4.164.740
21297							4.301.500			4.301.500	4.301.500
21298							3.000.000	4.988.000		1.988.000	1.988.000
21299											
21300											
21301											
21302											
21303											
21304											
21305							21.845.320	21.827.225		18.098.095	21.916.091
21306										15.000.000	14.804.000
21307											
Tot. Col. 12	121.152.470	115.743.200	20.546.744	115.743.200	221.200	24.828.260	1.908.864.334	622.167.540	422.948.820	548.227.724	111.611.842
21312							2.897.221.000	2.897.221.747		67.270	
21313								2.100.000.000	2.100.000.000		
Tot. Col. 13							2.897.221.000	4.197.211.747	2.100.000.000	67.270	
21401											
21402											
21403											
21404											
21405											
21406											
21407											
21408											
21409											
21410											
Tot. Col. 14	11.187.732.932	13.904.985.462	202.747.471	11.187.732.932		201.473.204	26.846.423.677	26.847.823.677	200.873.984	444.114.272	

XII LEGISLATURA - DISEGNI DI LEGGE E RELAZIONI - DOCUMENTI

RENDICONTO FINANZIARIO DELL'ESERCIZIO 1974

C/O	DESCRIZIONE	CAPITOLI								DIFFERENZE			
		P. C. C. I. S. I. S. I. S. I.								SOSP. LAZIO		SOSP. LAZIO	
		INIZIALI	M. A. S. I. S. I.			M. A. S. I. S. I.		M. A. S. I. S. I.		SOSP. LAZIO	SOSP. LAZIO	SOSP. LAZIO	SOSP. LAZIO
			S. A. S. I.	S. A. S. I.	S. A. S. I.	S. A. S. I.	S. A. S. I.	S. A. S. I.					
			5 (7-4)	6 (2-2)	7 (2-6)	8 (2-6)	9 (2-6)	10 (2-6)	11 (2-6)	12 (2-6)	13 (2-6)	14 (2-6)	
215000	- FONDE SPA.PERS.ONGARU	16.743.553			16.743.553			2.466.000	19.209.553			2.466.000	
215011	- FONDE SPA.PERS.ONGARU	3.000.000			3.000.000		1.171.014	2.497.045	3.000.000			609.455	
215012	- FONDE SPA.PERS.ONGARU												
	- Totale Categoria 15 - TITOLI 2 -	19.743.553			19.743.553		17.958.267	5.463.869	22.699.228			3.206.465	
	TITOLI 3 - ESERCIZIO DI INT. ED ANTICIPAZIONI	3.226.994.667	4.394.439.705	119.388.310	9.362.791.134	11.742.167.206	2.990.660.614	14.742.547.614	9.121.247.970			3.988.421.478	
	Cap. 14 - RIFORME DI INT.												
216000	- RIFORME												
216011	- RIFORME	500.000			500.000			527.610	527.610			27.610	
216012	- RIFORME	3.867.000			3.867.000			3.466.237	3.866.237			743	
	- Totale Categoria 16 - Cap. 17 - RIFORME DI ANTICIPAZIONE PASSIVE	4.367.000			4.367.000			4.393.847	4.393.847			27.610	743
	Cap. 18 - RIFORME DI ORGANIZZAZIONE												
	Cap. 19 - RIFORME ALLE RIFORME DI ANTICIPAZIONE												
	Cap. 20 - ESERCIZIO DI INT. ED ANTICIPAZIONI												
217012	- ESERC. DI INT. ED ANTICIPAZIONI		15.000.000		15.000.000		15.000.000		15.000.000				
	- Totale Categoria 20 - TITOLI 4 -	4.367.000	15.000.000		19.367.000		15.000.000	4.393.847	19.393.847			27.610	743
	Cap. 21 - SPESE IN ATTO DI RIFORME DI INT.												
220000	- RIFORME	202.900.000	54.200.000		257.100.000		212.394.123	115.666.821	428.942.154			11.157.066	
22011	- RIFORME	25.000.000			25.000.000		16.470.574	7.907.322	24.465.896			16.534.184	
22012	- RIFORME	80.000.000			80.000.000		34.601.968	14.223.375	46.965.225			21.894.665	
22020	- RIFORME INT.	128.000.000	19.000.000	17.000.000	170.000.000		71.556.826	29.579.686	161.126.228			27.641.746	
22021	- RIFORME INT.	9.000.000			9.000.000		2.666.162	772.264	3.278.664			5.721.524	

XII LEGISLATURA - DISEGNI DI LEGGE E RELAZIONI - DOCUMENTI

RENDICONTO FINANZIARIO DEL GOVERNO PER L'ANNO 1963

CAPITOL CIRCO	GESTIONE DEI RISORSE PUBBLICHE				GESTIONE DI CASSA				SALDO		
	RECUPERO ALL'ESERCIZIO	FINANZI PUBBLI	RISORSE DA PUBBLI	TOTALE	VARIABILI		DIFFERENZE RISPETTO ALLE PREVISIONI		RESIDUI ALL'INIZIO DELL'ESERCIZIO	RESIDUI ALLA FINE DELL'ESERCIZIO	
					IN	OUT	IN	OUT			
	13	14	15 (13+14)	16 (14+15)	17 (13+16)	18 (14+17)	19	20	21 (19-20)	22 (14-22)	
215910						66.743.893	66.743.893				3.444.824
215911						3.699.000	4.171.914		1.828.100		3.647.810
215912											
Tot. Cir. 19 L.C. 111, 2 111, 3	14.427.486.193	11.981.388.657	1.146.894.304	16.355.769.154	221.304	68.243.393	77.728.267	23.891.772.641	1.828.100	3.275.856.164	5.162.867
216010											
216011	497.728	497.728		497.728		497.728	497.728		568.000		527.640
216012	3.448.000	3.448.000		3.448.000		3.448.000	3.448.000		248.995		3.844.237
Tot. Cir. 14	4.145.728	4.145.728		4.145.728		4.944.728	4.945.728		748.995		4.373.880
219012											
Tot. Cir. 20 L.C. 111, 3 111, 4	4.145.728	4.145.728		4.145.728		15.000.000	15.000.000		748.995		4.373.880
421011	73.728.848	73.823.880		73.823.880		73.848	442.384.288	384.251.120		22.362.127	115.444.821
421011	4.388.172	4.387.000		4.387.000		1.122	41.287.000	22.863.374		18.523.626	7.987.322
421012	9.894.894	9.991.212		9.991.212		2.392	88.888.000	43.773.172		36.124.828	14.223.375
421029	41.887.412	41.884.412		41.884.412	800	118.453.284	113.363.242	2.710.438		29.571.488	
421031	1.746.261	1.746.261		1,746,261		1.521.851	4.252.561		5.319.248		792.264

XII LEGISLATURA - DISEGNI DI LEGGE E RELAZIONI - DOCUMENTI

RENDICONTO FINANZIARIO DELL'ESERCIZIO 1974 - SPESE

CAPITOLO		BILANCI DI C/CONTABILITÀ								
CODICE	DESCRIZIONE	PRELIMINARI				SOGGETTIVAMENTE			DIFFERENZE RISPETTO ALLE PREVISIONI	
		MIGLIAIA	VARIABILI		PAGATE	RIMBORSI DA PAGARE	RISERVE IMPRESUMIBILI	1974	1973	
			IN AMMENDA	IN ACCORDAMENTO						
		1	2 (3-4)	5 (6+7)	8	9 (10-11)	10 (11-12)	11 (13-14)	12 (15-16)	
42402	- 011.000000	25.000.000		25.000.000	14.051.979	3.727.202	17.279.371		7.720.629	
42400	- 001.000000									
42406	- 011C.0000 0000	10.000.000		10.000.000	25.000.000		25.000.000		7.000.000	
42404	- 011I.0000 0000	1.000.000		1.000.000	1.000.000		1.000.000			
42409	- 011.002.00 0000				8.570.523.730	1.531.270.970	10.101.804.600		10.099.803.600	
42401	- 011.001.00 0000									
42402	- 011.001.00 0000	1.500.000.000		1.500.000.000	5.307.770.710	420.420.910	3.710.209.520		2.710.209.520	
42400	- 001.001.00 0000	307.300.000	20.070.942	320.370.942	320.370.942	4.004.050	320.374.992		9.004.042	
42401	- 001.001.00 0000	8.000.000		8.000.000	204.000		204.000		7.796.000	
42402	- 001.001.00 0000	7.000.000		7.000.000	1.792.000		1.792.000		5.208.000	
	- Totale Capitolo 21	4.501.500.000	20.070.942	4.521.570.942	15.474.745.500	3.420.901.520	17.895.647.020		14.474.745.500	
	- Totale (11.000 4)	1.501.500.000	20.070.942	1.521.570.942	15.474.745.500	3.420.901.520	17.895.647.020		14.474.745.500	

XII LEGISLATURA - DISEGNI DI LEGGE E RELAZIONI - DOCUMENTI

RENDICONTO FINANZIARIO DELL'ESERCIZIO 1972  
ESPE

CAPITOL COTE	SESTIONE DEI DEBITI		SESTIONE DA PAGARE		VALORI				DIFFERENZE		VALORE DEL RESIDUO PUBBLIC AL TERMINE DEL BILANCIO
	DEBITO NEL BILANCIO 1971	PAGATI	ESPESTI DA PAGARE	TOTALE	RISORSE		IMPEGNI		BILANCIO ALLE FINE DELL'ESPE		
					IN L. 1	IN L. 2	IN L. 1	IN L. 2	IN L. 1	IN L. 2	
41002	9.211.800	7.650.207		7.650.207		800.000	20.000.000	21.740.000		-9.488.193	3.707.397
41009	2.000.000		2.000.000	2.000.000							2.000.000
41000	4.187.270	1.000.000		4.187.270		400.000	10.000.000	10.400.000		-10.000.000	
41001	1.000.000	1.000.000		1.000.000			3.000.000	3.000.000			
41004	2.100.990.000	2.100.990.000		2.100.990.000			14.000.000.000	14.000.000.000			1.501.270.000
41005	3.312.000.710	3.312.000.710		3.312.000.710			4.200.000.000	8.000.000.000	3.000.000.000		482.438.010
41006	15.710.000	15.710.000		15.710.000		10.000	200.000.000	200.010.000	10.000.000		8.000.000
41007	2.000.000			2.000.000			200.000	200.000		7.000.000	
41008	2.000.000	100.000	100.000	1.900.000		1.000.000	1.000.000	1.000.000		1.000.000	5.000.000
Tot. Col. 21	5.661.177.150	5.052.141.907	2.001.000	3.458.813.407	800	2.300.000	2.300.000.000	25.430.000.000	43.000.000.000	150.000.000	2.132.563.407
Tot. Tit. 4	5.661.177.150	5.052.141.907	2.001.000	3.458.813.407	800	2.300.000	2.300.000.000	25.430.000.000	43.000.000.000	150.000.000	2.132.563.407





XII LEGISLATURA - DISEGNI DI LEGGE E RELAZIONI - DOCUMENTI

RENDICONTO FINANZIARIO DELL'ESERCIZIO 1972 - SPESA

CAPITOLI SECONDA	GESTIONE DEI DEBITI - C.A. 66-67				GESTIONE DEL C.A. 66-67				DIFFERENZA SOSPETTO ALLA PREVISIONI	TOTALE DEI DEBITI AL TERMINE DELL'ESERCIZIO	
	MILIAIA DELL'ESERCIZIO	MILIAIA MILIAIA	MILIAIA MILIAIA	MILIAIA MILIAIA	PARI-AL-AL-AL-AL		MILIAIA MILIAIA	MILIAIA MILIAIA			
					AL	AL					
	12	14	15 (12-14)	16 (14-15)	17 (12-17)	18 (14-18)	19	20	21 (12-19)	22 (14-22)	23 (16-23)
RIP. 1172.1											
- 1172.1.1	1.701.912,74	1.770.111,67	15.254,291	1.726.368,310	3.174,837	170.422,224	9.722.824,711	8.254.508,870	248.416,141	1.421.404,745	1.985.910,484
- 1172.1.2	16.427.486,143	14.701.582,457	1.410.249,284	14.291.470,311	204.220	15.248.410	6.746.181,470	24.774.474,827	18.489.770,441	6.276.864,544	4.489.750,779
- 1172.1.3	6.142,726	6.142,726		6.142,726			28.264,726	28.142,726		716,975	4.373,800
- 1172.1.4	5.461.177,158	5.075.161,769	2.451,580	5.080.919,487	889	8.284,489	3.201.428,720	21.479,854	11.982.975,000	691.475,161	2.432.963,437
TOTALE DEBITI	24.694.442,744	22.354.007,429	1.429.796,155	21.908.958,773	3.764,837	228.138,894	10.014.141,377	14.434.464,424	17.206.266,142	4.887.247,785	8.523.214,777

XII LEGISLATURA - DISEGNI DI LEGGE E RELAZIONI - DOCUMENTI

LISTA RESIDUI ATTIVI PER L'ANNO 1992

SET. N° AC. (CUB. CAP.	DESCRIZIONE	DEBITORE	AMBITO	IMPIAZZI	FISCOSSI	04 RISCOSSO	1° INV.	DATE INV.
0407 05000	ANNO 1982							
0407 05000	0074 (2) 8180. POMA	ISTITUTO PERMANENT VERCELLI						
		TOTALE CAPITALE	2.000.000				2.000.000	
		TOTALE ANNO	2.000.000				2.000.000	
		TOTALE PARZIALE	2.000.000				2.000.000	
0407 05000	ANNO 1983							
0407 05001	30701C FATT. J. RISONE	SAPPI VERCELLI	5.571.076				5.571.076	
		TOTALE CAPITALE	5.571.076				5.571.076	
0407 05001	30703C 8178. HANU. PUREZZA	SAPPI VERCELLI	1.097.500				1.097.500	
		TOTALE CAPITALE	1.097.500				1.097.500	
0408 05105	720000 RESTIT. ARTIC. LIMITO.	TOCCA ANTONIO	3.000.000				3.000.000	
		TOTALE CAPITALE	3.000.000				3.000.000	
		TOTALE ANNO	9.448.576				9.448.576	
		TOTALE PARZIALE	11.648.576				11.648.576	
0408 05007	ANNO 1984							
0408 05008	411010 (SPR. FERRETTI CAGLIARI)	040 RESIDUII STIVERTI SAR	2.443.000		2.443.000			15/02/92
		TOTALE CAPITALE	2.443.000		2.443.000			
0408 05008	411020 SERVITU' ELETTA.	040 RESIDUII STIVERTI SAR	15.295.540				15.295.540	
		TOTALE CAPITALE	15.295.540				15.295.540	
		TOTALE ANNO	17.738.540		2.443.000		15.295.540	
		TOTALE PARZIALE	20.187.080		2.443.000		17.738.540	
0409 05046	ANNO 1985							
0409 05047	307010 FATT. 30 GRAND SEHE	RESIDUE LAZIO	6.000.000				6.000.000	
0409 05048	307010 FT. 26 GRAND SEHE	RESIDUE LAZIO	1.000.000				1.000.000	
0409 05049	307010 FT. 27 GRAND SEHE	RESIDUE LAZIO	1.000.000				1.000.000	
0409 05050	307010 FT. 28 GRAND SEHE	RESIDUE LAZIO	1.000.000				1.000.000	
		TOTALE CAPITALE	10.000.000				10.000.000	
0409 05052	300010 FATT. 101 INTEGRA.	SCAMPI SCRIBTO	600.000				600.000	
		TOTALE CAPITALE	600.000				600.000	
0409 05000	515011 04 147232/05 54.000 LAVORI	IMP	23.792.225	-544.815	23.792.225			29/08/92
		TOTALE CAPITALE	23.792.225	-544.815	23.792.225			

XII LEGISLATURA - DISEGNI DI LEGGE E RELAZIONI - DOCUMENTI

LISTA RESIDUI ATTIVI PER L'ANNO 1992

SET. N° AC.	COI. CAP.	DESCRIZIONE	DEBITORE	AMMONTARE	VARIAZIONI	DISCOSO	DA RISCUOTERE	N° REV.	DATA REV.
0408	05103	ANNO 1985							
	72099	REST. INT. L.16.	ATTORI VINCISCO	2.700.000			2.700.000		
			TOTALE CAPITOLI	2.700.000			2.700.000		
			TOTALE ANNO	27.842.050	-544.815	23.397.235	13.400.000		
			TOTALE PARZIALE	23.497.235	-544.815	23.052.420	10.044.135		
0407	07000	ANNO 1986							
	20407	SALDO CONVENZIONE	REGIONE PUGLIA	25.000.000			25.000.000		
			TOTALE CAPITOLI	25.000.000			25.000.000		
0412	05119	CONTR. IN REGIONE LAZIO	000 DEBITORI DIVERSI 000	17.500.000	-17.500.000				
0413	05126	CONTR. SPES. SONGO MONTIPIUMI 81/86	000 DEBITORI DIVERSI 900	900.000	900.000				
			TOTALE CAPITOLI	900.000	-900.000				
0404	07000	FATT. 18 DEL 28.11.86 PAZIE CEREAL.	AZ. AGRICOLA SACCONDI FRANCESCHI	734.440			734.440		
			TOTALE CAPITOLI	734.440			734.440		
			TOTALE ANNO	16.738.440	-18.400.000	25.138.440	15.898.570		
			TOTALE PARZIALE	110.625.824	-18.944.815	25.883.629	14.153.755		
0409	07040	ANNO 1987							
	20305	PIEMONTE SOIA	RAF	724.000	-724.000				
	20307	PIEMONTE DTI	RAF	400.000	-400.000				
			TOTALE CAPITOLI	1.324.000	-1.324.000				
0406	07007	CONTR. 273 ANNO DA 1/25/72-60/89 SC. 30.4.70	000 DEBITORI DIVERSI 000	23.527.890	-1.150.450	22.377.440			
0406	07008	CONTR. 2 BICENNIO DA 20/72-60/87 SC. 31.3.70	000 DEBITORI DIVERSI 000	23.527.890	-1.150.450	22.377.440			
			TOTALE CAPITOLI	47.055.780	-2.300.900	44.754.880			
0407	07000	CONTRIBUTO SICILIA' M. 12	REGIONE PUGLIA	43.110.915	-43.110.915				
0411	05127	M.A. 12/198 SPES. S.E.S.	000 DEBITORI DIVERSI 000	29.654.000			29.654.000		
0412	05123	M.A. 11 81/86 SPES. REGIONI ITALIA	000 DEBITORI DIVERSI 000	1.200.000			1.200.000		
0413	05124	M.A. 10/198 SPES. AGRICOLA S. ZEHO	000 DEBITORI DIVERSI 000	200.000			200.000		
0413	05125	M.A. 10/198 SPES. AGRICOLA S. ZEHO	000 DEBITORI DIVERSI 000	400.000			400.000		
0413	05125	M.A. 10/198 SPES. SIFIDARAGERA	000 DEBITORI DIVERSI 000	1.200.000			1.200.000		
			TOTALE CAPITOLI	22.754.000			22.754.000		
0408	07000	FIMBUERTO FATT. 56/76	FONDAZIONE RIFORMA MUCCHETTI - F.R.M.	120.000			120.000		
			TOTALE CAPITOLI	120.000			120.000		
0407	07001	ESPROPRIO SUOLO	COMUNE DI FORTI	14.200.000			14.200.000		
			TOTALE CAPITOLI	14.200.000			14.200.000		

XII LEGISLATURA - DISEGNI DI LEGGE E RELAZIONI - DOCUMENTI

LISTA RESIDUI ATTIVI PER L'ANNO 1992

SET. N. ACC.	COB. CUP.	DESCRIZIONE	DEBITORE	AMMONTARE	VARIAZIONI	RISCOSSO	DA RISCOUERE	N. REV.	DATA REV.
<b>ANNO 1987</b>									
0409	05053	411030	SERVIZIO DELL'IR	73.194			73.194		
			TOTALE CAPITALE	73.194			73.194		
0408	05099	515010	CONTR. 3 BIFEMIO	5.149.195	5.149.195				
			TOTALE CAPITALE	5.149.195					
0405	05002	519910	PRESTITO AGRARIO	44.404.000			44.404.000		
			TOTALE CAPITALE	44.404.000			44,404,000		
0402	05009	723090	REC. AMM. L'IMMAGAZZINE	5.500.000			5.500.000		
			TOTALE CAPITALE	5.500.000			5,500,000		
			TOTALE ANNO	102.246.004	-50.754.540	32.377.540	99.433.904		
			TOTALE PARZIALE	293.191.310	-49.710.375	58.237.175	145.234.540		
<b>ANNO 1988</b>									
0405	04000	203020	RIM. PROVE REV	3.000.000			3.000.000		
			TOTALE CAPITALE	3.000.000			3,000,000		
0409	05219	203021	SALDO CONTR. 08/89 DM 21/7/86/88 SC. 31.12.89	13.004.005	6.710.440	7.093.545		1274	29/12/92
			TOTALE CAPITALE	13,004,005	6,710,440	7,093,545			
0407	04000	203020	CONTR. INF. CEE DM 48/72/60/88 *	16.971.810	88.703.750	105.675.540		643	2/09/92
			TOTALE CAPITALE	16,971,810	88,703,750	105,675,540			
0408	05220	203021	SALDO CONTR. IV ANNO DM 13/72/60/87	20.113.015				911	16/11/92
			TOTALE CAPITALE	20,113,015					
0407	05000	307030	RIM. MANUT. PUREZZA	2.218.752			2.218.752		
			TOTALE CAPITALE	2,218,752			2,218,752		
0408	05274	309910	RIM. SPESE 31/3 31/9	5.025.200			5,025,200		
0408	05277	309910	RIM. SPESE 31/12	2.054.000			2,054,000		
0408	05278	309910	RIM. SPESE 31/12	198.000			198,000		
0408	05279	309910	RIM. SPESE	4.300			4,300		
			TOTALE CAPITALE	7.296.200			7,296,200		
0408	05000	309912	CONTR. CAMP. MAIS 1988	15.000.000			15,000,000		
			TOTALE CAPITALE	15,000,000			15,000,000		
0408	05230	414020	PRELEV. LIB. OPERAI	17.447.000			17,447,000		
			TOTALE CAPITALE	17,447,000			17,447,000		
0407	05001	414021	PRELEV. LIB. IND. ART.	13.690.000			13,690,000		
			TOTALE CAPITALE	13,690,000			13,690,000		

XII LEGISLATURA - DISEGNI DI LEGGE E RELAZIONI - DOCUMENTI

LISTA RESIDUI ATTIVI PER L'ANNO 1992

CD	M.C.	CONTO	DEFINIZIONE	DEBITORE	AMMONTARE	VARIAZIONI	RISCOSSO	DA RISCOUOTERE	IF REV.	DATA REV.
<b>ANNO 1988</b>										
0404	05000	515010	DM 425/7241 DEL 15.9.87	M.F.	334.720.985	18.200.070		316.520.975		
				TOTALE CAPITULO	334.720.985	18.200.070		316.520.975		
0400	05271	515011	SALDO CONTRO 80.80	*** DEBITORI DIVERSI ***	8.497.500	8.497.500				
				TOTALE CAPITULO	8.497.500	8.497.500				
				TOTALE ANNO	432.973.387	55.064.740	132.082.140	375.175.947		
				TOTALE PARTIZIONE	748.145.077	16.634.675	151.119.915	540.410.527		
<b>ANNO 1989</b>										
0400	00700	202021	255 CONTR. PARTE CORR. DM 257/7240/89 SC. 31.12.92	*** DEBITORI DIVERSI ***	167.397.705		80.630.710	86.767.075	1185	20/12/92
				TOTALE CAPITULO	167.397.705		80.630.710	86.767.075		
0400	00301	202028	253 CONTR. PARTE CORR. DM 217/7240/89 SC. 31.12.92	*** DEBITORI DIVERSI ***	54.240.900		25.427.145	28.813.025	1285	20/12/92
				TOTALE CAPITULO	54.240.900		25.427.145	28.813.025		
0400	00275	202028	CONTR. ROSE STUDIO DM 90/7241/89	R.A.F.	43.000.000	-32.250.000		30.750.000		
				TOTALE CAPITULO	43.000.000	-32.250.000		30.750.000		
0400	00307	202028	253 CONTR. PARTE CORR. DM 15/7240/89 SC. 31.12.92	*** DEBITORI DIVERSI ***	30.879.400		16.000.840	14.878.560	1286	20/12/92
				TOTALE CAPITULO	30.879.400		16.000.840	14.878.560		
0400	00305	202028	255 PARTE CORR. DM 20/7240/89 SC. 31.12.92	*** DEBITORI DIVERSI ***	126.697.200		52.390.875	74.306.325	1195	24/12/92
				TOTALE CAPITULO	126.697.200		52.390.875	74.306.325		
0400	00274	202028	252 CONTR. PARTE CORR. DM 5/7240/89 SC. 31.12.92	*** DEBITORI DIVERSI ***	126.447.145		42.039.975	84.407.170	1196	24/12/92
				TOTALE CAPITULO	126.447.145		42.039.975	84.407.170		
0400	00309	202028	253 CONTR. PARTE CORR. DM 17/7240/89 SC. 31.12.92	*** DEBITORI DIVERSI ***	195.409.040		133.451.410	61.957.630	1197	10/12/92
				TOTALE CAPITULO	195.409.040		133.451.410	61.957.630		
0400	00300	202025	253 CONTR. PARTE CORR. DM 17/7240/89 SC. 31.12.92	*** DEBITORI DIVERSI ***	48.404.800		21.872.895	26.531.905	1198	24/12/92
				TOTALE CAPITULO	48.404.800		21.872.895	26.531.905		
0400	00278	202020	253 PARTE CORR. DM 6/7240/89 SC. 31.12.92	*** DEBITORI DIVERSI ***	49.274.005		22.420.820	26.853.185	1199	20/12/92
				TOTALE CAPITULO	49.274.005		22.420.820	26.853.185		
0400	01187	202027	502CONTR. CEFERAL V ANNO DM 110/7240/88 SC. 30.6.90	*** DEBITORI DIVERSI ***	122.341.075	-115.400.150	6.440.425	6.420.000	1197	24/12/92
				TOTALE CAPITULO	122.341.075	-115.400.150	6.440.425	6.420.000		
0402	00227	204010	CONTR. DITTE ANNO 89 N. 27/89 12.12.89	NEUTRA ABBONAMENTI	8.420.000					
				TOTALE CAPITULO	8.420.000					
0404	04000	207016	0870 CATT. 7	FONDAZIONE CONTE S.S. ROMANO PULONITI	5.854.311		5.854.311		1191	2/12/92
				TOTALE CAPITULO	5.854.311		5.854.311			
0408	05000	207016	08400 F.I. 131/A	FONDAZIONE ROMANO PULONITI - F. A. S.	72.800			72.800		
				TOTALE CAPITULO	72.800			72.800		

XII LEGISLATURA - DISEGNI DI LEGGE E RELAZIONI - DOCUMENTI

LISTA RESIDUI ATTIVI PER L'ANNO 1992

SET. FACC. COD. CAP.	DESCRIZIONE	RETTORE	AMMONTARE	VAZIATIONI	RISCIOSO	DA RISCUTITE	N° REV.	DATA REV.
	ANNO 1989							
0400	3099E	10/20/11/181/A	TOTALE CAPITOLI	72.000		72.000		
			FONDAZIONE MONDO BOLGHERI - F.R.B.	547.392		547.392		
			TOTALE CAPITOLI	547.392		547.392		
0400	01192	04/11/19 FONDO I.M.A.M.	TOTALE CAPITOLI	10.354.447		10.354.447		
			C.O.R.I.T.	10.354.447		10.354.447		
0400	00304	251 CONTR. ATTE.	TOTALE CAPITOLI	12.795.750		12.795.750		
			M.A.F.	12.795.750		12.795.750		
0400	00306	251 CONTR. ATTEZ. DA 15/7240/89 SC. 31.12.92	TOTALE CAPITOLI	14.986.246	14.986.246	14.986.246	180	28/12/92
			M.A.F.	14.986.246		14.986.246		
0400	00377	251 CONTR. ATTEZ. DA 5/7240/89 SC. 31.12.92	TOTALE CAPITOLI	12.795.750	12.795.750	12.795.750	199	24/12/92
			M.A.F.	12.795.750		12.795.750		
0400	01193	251 CONTR. ATTEZ. DA 17/7240/89 SC. 31.12.92	TOTALE CAPITOLI	44.092.810	2.071.750	42.021.060	914	18/11/92
			M.A.F.	44.092.810	2.071.750	42.021.060		
0400	00379	251 CONTR. ATTE. DA 6/7240/89 SC. 31.12.92	TOTALE CAPITOLI	9.059.405	9.059.405	9.059.405	1289	27/12/92
			M.A.F.	9.059.405		9.059.405		
0400	04000	REST. AMM. C. L. 10. 100. AMZ.	TOTALE CAPITOLI	5.100.000		5.100.000		
0400	04000	REST. PARTICIP. L. 10. 100. AMZ.	TOTALE CAPITOLI	11.950.000		11.950.000		
			M.A.F.	17.050.000		17.050.000		
0400	07003	9198 SPESE	TOTALE CAPITOLI	845.971		845.971		
			FONDAZIONE MONDO BOLGHERI - F.R.B.	845.971		845.971		
			TOTALE CAPITOLI	845.971		845.971		
			TOTALE ANNO	1.151.870.786	-147.490.450	1.004.380.336		
			TOTALE PARZIALE	1.006.835.883	147.545.085	1.154.380.968		
			M.A.F.	15.220.000		15.220.000	181	5/05/92
			TOTALE CAPITOLI	15.220.000		15.220.000		
0401	00107	ALTRI CONTRIBUTI MAF	TOTALE CAPITOLI	7.500.000		7.500.000		
0402	00101	DA 00/7241/89 DA 14/7241/89	TOTALE CAPITOLI	7.500.000		7.500.000		
0404	04000	DA 20/7241/89 DA 14/7241/89	TOTALE CAPITOLI	7.500.000		7.500.000		
			M.A.F.	22.500.000		22.500.000		
0400	00016	ALTRI CONTRIBUTI DEL M.A.F. 1990 DA 200	TOTALE CAPITOLI	22.500.000		22.500.000		
0400	02001	ALTRI CONTR. MAF 1990 DA 201	TOTALE CAPITOLI	27.000.000		27.000.000		
			M.A.F.	69.500.000		69.500.000		
0413	00302	DA 15/7240/89 SC. 31.12.91	TOTALE CAPITOLI	43.540.000	2.447.280	41.112.720		

XII LEGISLATURA - DISEGNI DI LEGGE E RELAZIONI - DOCUMENTI

LISTA RESIDUI ATTIVI PER L'ANNO 1992

ST.	IMP. ACC.	COD. CAP.	DESCRIZIONE	RESIDUI	IMPIGNI	RIACCESO	DA RISCOTTERE	P. REV.	DATA REV.
			ANNO 1990						
0400	00018	203020	DM 87/7240/79 SC. 31.12.91	TOTALE CAPITULO	47.580.000		-2.447.290		
								148	3/08/92
0401	072000	203020	DM 87/7240/79 SC. 31.12.91		24.447.000	22.491.521	11.975.549	1294	27/12/92
0402	90100	203020	MAF PROGETTO CENTRALI DM 87/7240/79		23.000.000	17.587.992	5.532.000	1497	31/03/92
0404	04003	203020	DM 87/7240/79 SC. 31.12.91	MINISTERO AGRICOLTURA E FORESTE	31.878.000	24.349.232	7.528.768	1497	27/12/92
0405	04003	203020	DM 87/7240/79 SC. 31.12.91		12.275.000	9.391.900	2.983.100	1294	31/03/92
0406	04003	203020	DM 87/7240/79 SC. 31.12.91		4.871.000	5.217.493	1.412.307	1297	27/12/92
0407	04003	203020	DM 87/7240/79 SC. 31.12.91		14.000.500	11.304.871	3.495.629	1298	27/12/92
0409	00005	203020	DM 87/7240/79 SC. 31.12.91		17.305.200	13.218.105	4.087.095	1297	27/12/92
0413	00054	203020	DM 877241/79 SC. 31.12.91		2.250.000	1.718.616	531.384	1298	31/03/92
0407	90214	204010	NOTA 25/AF	TOTALE CAPITULO	7.851.870	7.891.854	37.587.441	184	31/03/92
0404	04002	204010	CONFESSIONE 1990		150.479.500	139.636			
0402	90191	207010	F. 1 AC DEL 18/07/79	RELIENZA ANTIBIOTICI	4.940.000				
0402	90192	207010	F. 2 AC DEL 04/10/79	IST. SPER. PATOLOGIA VEGETALE	9.000.000				
0404	90074	207014	F. 13	TOTALE CAPITULO	15.440.000				
0400	00049	207010	DM 87/7240/79	CALLIOMI STORIE	9.779.379	-9.779.379			
0400	00057	207020	DM 87/7240/79	AZIENDA AGRICOLA CASATELLI	600.000	-600.000			
0402	90194	207020	F. 11	FONDAZIONE EDITE S.G. MORANDO BILORIENTI	10.379.379	-10.379.379			
0400	00023	207020	REGAMI DALLA VERDITTA DEI PUBBLICAZIONI EDITE ERTE 1990	TOTALE CAPITULO	8.427.223	8.427.223			992
0402	90194	207020	F. 11	TOTALE CAPITULO	8.427.223	8.427.223			992
0400	00049	207010	DM 87/7240/79	COSEME	28.000.000	28.000.000			852
0400	00023	207020	REGAMI DALLA VERDITTA DEI PUBBLICAZIONI EDITE ERTE 1990	TOTALE CAPITULO	28.000.000	28.000.000			852
0402	90194	207020	F. 11	*** DEBITORI DIVERSI 848	4.481.040	608.000	3.873.040	8	30/03/92
0400	00023	207020	REGAMI DALLA VERDITTA DEI PUBBLICAZIONI EDITE ERTE 1990	TOTALE CAPITULO	34.212.170	34.212.170			424
0402	90194	207020	F. 11	PAVONICA	40.893.198	36.212.170			424
0400	00023	207020	REGAMI DALLA VERDITTA DEI PUBBLICAZIONI EDITE ERTE 1990	TOTALE CAPITULO	525.500	535.500			1099
0400	00023	207020	REGAMI DALLA VERDITTA DEI PUBBLICAZIONI EDITE ERTE 1990	TOTALE CAPITULO	678.300	678.300			1099
0402	90194	207020	F. 11	CONTRIBUTO ACQUA POTABILE	1.213.800	7.737.550	678.300		
0402	90194	207020	F. 11	DIVERSI (UTENTI TELEF.)	7.737.550	7.737.550	678.300		
0402	90194	207020	F. 11		453.000	-453.000			
0402	90194	207020	F. 11		283.850	-283.850			





XII LEGISLATURA - DISEGNI DI LEGGE E RELAZIONI - DOCUMENTI

LISTA RESIDUI ATTIVI PER L'ANNO 1992

CD. N. AC.	CD. CAP.	IN STRUTTURA	DEBITORE	APPORTI	VARIAZIONI	RISCIOSO	DA RISCOUERE	N. REV.	DATA REV.
		ANNO 1990							
0400	00035	1) IMMITTIMENTI MAF PER SPESE IN CORSO CAPITALE 1990	000 DEBITORI DIVERSI 000	148.522.701		148.522.701		640	2/9/92
0400	00047	2) IMMITTIMENTI MAF PER SPESE IN CORSO CAPITALE 1990	MAF	34.220.000		34.220.000		641	2/9/92
			TOTALE CAPITALE	184.772.700		184.772.700			
0400	00034	1) IMMITTIMENTI MAF IN CORSO CAPITALE 1990	000 DEBITORI DIVERSI 000	142.220.075	-142.220.075				
0400	00033	2) IMMITTIMENTI MAF IN CORSO CAPITALE 1990	MAF	142.220.075	142.220.075				
			TOTALE CAPITALE	284.440.150		284.440.150			
0400	00061	SALDO DA 76.10.90 ANALISI DI REV.	R.A.F.	781.220.000	-115.322.000	665.897.999	97.400.700	942	10/11/92
0400	00062	CONTRIBUZIONI DANNI	REGIONE LOMBARDA	781.220.000	115.322.000	896.542.000	97.400.700	1275	21/12/92
0400	00090	BEST. SOMMA IN P.U.	SERVIZIO RISCOSSIONE TRIBUTI	349.432		349.432		653	20/9/92
0400	00092	BEST. SALDO ARTIC. 1993	FONDAZIONE ROMANO BLOCHETTI	349.432		349.432			
0400	00004	RIMBORSO ASS. FAIT. 9 GEN. AGP.	INTERSCIENTIFICHE COMPLIMENTARIE	127.500		127.500			
0400	00005	RIMBORSO ASS. FAIT. 12 DEL 15.9.89	DIVERSI COME DA DOCUMENTI ALLEGATI	82.400		82.400			
0400	00006	RIMBORSO ASS. FAIT. GEN. AGP.	CARTE CENTRO LIBRARIO INTERNAZIONALE S.R.L.	127.500		127.500			
			TOTALE CAPITALE	337.400		337.400			
			TOTALE ANNO	3.515.407.799	-45.373.873	3.469.993.926	542.370.711		
			TOTALE PARZIALE	5.403.523.462	87.878.957	5.491.402.419	1.630.327.463	1351	31/12/92
		ANNO 1991							
0410	00265	CONTR. AGRIVIVOTEL 1991	MAF	215.000.000	25.411.570	240.588.430	114.300.402	103	5/05/92
0401	00340	CONTR. REV 1991	MAF	77.582.900	-3.442.000	74.140.900		654	2/9/92
0402	00311	CONTR. REV 1991	MAF	154.422.160		154.422.160		655	2/9/92
0403	00342	CONTR. REV 1991	MAF	2.704.000		2.704.000		1189	24/12/92
0405	00345	CONTR. REV 1991	R.A.F.	3.524.000		3.524.000		226	5/05/92
0406	00346	CONTR. REV 1991	MAF	3.432.000		3.432.000		227	5/05/92
0406	00347	CONTR. REV 1991	MAF	44.314.970		44.314.970		213	5/05/92
0411	00372	CONTR. REV 1991	MAF	18.340.000		18.340.000		228	5/05/92
0412	00348	CONTR. REV 1991	MAF	12.304.000		12.304.000		231	5/05/92
			TOTALE CAPITALE	378.855.900	1.465.000	380.320.900			
0406	00370	OP. 20/7/77-10/91 3.10.91 SCAD. 31.10.95 RID. OR. 0090 SICILIA	MAF	248.512.855		248.512.855	248.512.855		
			TOTALE CAPITALE	248.512.855		248.512.855			

XII LEGISLATURA - DISEGNI DI LEGGE E RELAZIONI - DOCUMENTI

LISTA RESIDUI ATTIVI PER L'ANNO 1992

N.°	IMP. CUB. CAP.	DESCRIZIONE	DEBITORE	AMMONTARE	VAZIAMENTI	RISCOSSO	DA RISCOUVERE	N.° REV.	DATA REV.
0400	203021	ANNO 1991							
0401	203022	OP. 201/230/91 21.12.90 ORD. COL. 6 MARZO SC. 20.4.92	R.A.F.	4.723.000	1.700.000		48.313.325		
0402	203023	D.L. 281/230/91 21.12.90 ORD. COL. 10 MARZO SC. 20.4.91	MAF	12.204.500	3.273.100		48.313.325		
0403	203024	OP. 201/230/90 22.12.90 MAPPE GEOMETRICE SC. 20.4.91	R.A.F.	33.253.400		3.481.000	47.871.317	1199	24/02/92
0404	203025	OP. 201/230/90 22.12.90 MAPPE GEN. SC. 20.4.91	R.A.F.	314.249.100		24.423.400	287.825.700	1199	24/02/92
0405	203026	OP. 201/230/90 22.12.90 MAPPE GEN. SC. 20.4.91	MAF	271.840.078		73.974.100	217.865.978	1191	24/02/92
0406	203027	CONTR. 152/2011	MAF	451.482.530		104.099.480	357.383.050		
0407	204001	CONTRIBUTO REGIONE ABRUZZO	FEDERAZIONE	200.500	200.500				
0408	204012	21 MARZO 1991 PROVINCIALE	PROVINCIA DI RIMINI	140.701		140.701		2072	24/02/92
0409	204010	NOTA N. 11/91 DEL 5/11/91 CONTRIBUTO SPESE GESTIONE IMMOBILIARI	ENTELSER SPA	1.000.000		1.000.000		30	13/04/92
0410	204011	CONTR. SPE. IMMOBILIARI 12 MARZO DEL 11/11/91	SEMPREVI RIANIELLO	2.350.000		2.350.000		45	13/04/92
0411	204012	CONTR. SPE. IMMOBILIARI 11 MARZO DEL 11/11/91	LS ITALIA	3.750.000		3.750.000		44	13/04/92
0412	204013	NOTA N. 15/91 DEL 19/11/91 CONTRIBUTO SPESE GESTIONE IMMOBILIARI	AGROMETRICS SRL	1.250.000		1.250.000		48	13/04/92
0413	204014	NOTA N. 15/91 DEL 20/11/91 CONTRIBUTO SPESE GESTIONE IMMOBILIARI	JUSTITIA ITALIA SPA	2.750.000		2.750.000		47	13/04/92
0414	204015	NOTA N. 16/91 DEL 20/11/91 CONTRIBUTO SPESE GESTIONE IMMOBILIARI	MATAGOR	8.100.000		8.100.000		47	13/04/92
0415	204016	NOTA N. 17/91 DEL 20/11/91 CONTRIBUTO SPESE GESTIONE IMMOBILIARI	FINOZZI RI-MED	11.400.000		11.400.000		375	2/04/92
0416	204017	NOTA N. 18/91 DEL 20/11/91 CONTRIBUTO SPESE GESTIONE IMMOBILIARI	STEFANABERGA	2.700.000		2.700.000		375	2/04/92
0417	204018	NOTA N. 19/91 DEL 20/11/91 CONTRIBUTO SPESE GESTIONE IMMOBILIARI	DEB ELANCO	2.000.000		2.000.000		375	2/04/92
0418	204019	NOTA N. 20/91 DEL 20/11/91 CONTRIBUTO SPESE GESTIONE IMMOBILIARI	DEVAL ITALIA SPA	7.200.000		7.200.000		375	2/04/92
0419	204020	NOTA N. 21/91 DEL 20/11/91 CONTRIBUTO SPESE GESTIONE IMMOBILIARI	DU PORT CONTO	2.350.000		2.350.000		375	2/04/92
0420	204021	NOTA N. 22/91 DEL 20/11/91 CONTRIBUTO SPESE GESTIONE IMMOBILIARI	SIMAV	6.500.000		6.500.000		375	2/04/92
0421	204022	NOTA N. 23/91 DEL 10/12/91 CONTRIBUTO SPESE GESTIONE IMMOBILIARI	EMILIANA AGRICOLTURA	1.000.000		1.000.000		375	2/04/92
0422	204023	NOTA N. 24/91 DEL 10/12/91 CONTRIBUTO SPESE GESTIONE IMMOBILIARI	ASGRO ITALIA	1.500.000		1.500.000		375	2/04/92
0423	204024	NOTA N. 25/91 DEL 10/12/91 CONTRIBUTO SPESE GESTIONE IMMOBILIARI	CIBA BELGI SPA	2.250.000		2.250.000		465	20/04/92
0424	204025	NOTA N. 26/91 DEL 10/12/91 CONTRIBUTO SPESE GESTIONE IMMOBILIARI	PERK VERPORDI	1.500.000		1.500.000		375	2/04/92
0425	204026	NOTA N. 27/91 DEL 10/12/91 CONTRIBUTO SPESE GESTIONE IMMOBILIARI	ORIS	1.000.000		1.000.000		375	2/04/92
0426	204027	NOTA N. 28/91 DEL 10/12/91 CONTRIBUTO SPESE GESTIONE IMMOBILIARI	SENBRO ITALIA	3.350.000		3.350.000		375	2/04/92
0427	204028	NOTA N. 29/91 DEL 10/12/91 CONTRIBUTO SPESE GESTIONE IMMOBILIARI	VECTORE SAS. BRNO	1.500.000		1.500.000		375	2/04/92
0428	204029	NOTA N. 30/91 DEL 10/12/91 CONTRIBUTO SPESE GESTIONE IMMOBILIARI	FERRICORSOZZI	47.400.000		47.400.000		444	20/04/92
0429	204030	CONTR. PER TRITICALE 1991/92	E.R.E.A.	9.000.000		9.000.000		537	2/07/92
0430	204031	CONFERENZA "SUCCHERLA CRANTINE" IST. PATOLOGIA VEGETALE	IST. SPED. PATOLOGIA VEGETALE	400.000		400.000		376	10/04/92
0431	204032	ELEV. RENTRADA ORODINE - FATI. AGR. N. 28/91	U.I.C.R.E.A.	30.503.700		30.503.700		700	2/10/92
0432	204033	NOTA AGR. N. 6	A.I.R.A.	153.203.700		107.993.200	47.400.000		
0433	204034	COLLAU TECNICO SC/GA ANNO 91 NOTA AGR. N. 34 DEL 21-12-91	E.S.A.C. OITE STILLOPO AGRICOLTORI DELLA CALABRIA	15.000.000		15.000.000			
0434	204035	LAVORI DI SPER. AGR. N. 2 PIONEI PER/AG. FATI. AGR. N. 25 DEL 21-12-91	ITALIANI	7.000.000		7.000.000			
0435	204036	CONTRIBUTO INTERESSI SUI MUTUI	STATO	27.000.000		15.000.000	7.000.000		
0436	204037			12.000.000		15.000.000	7.000.000		

XII LEGISLATURA - DISEGNI DI LEGGE E RELAZIONI - DOCUMENTI

LISTA RESIDUI ATTIVI PER L'ANNO 1992

ST.	N. ACC.	COE. C.A.P.	DESCRIZIONE	RESDUIVE	AMMONTARE	IMPAZIATI	DISCESSO	DA DISCUOTERE	N. RES.	DATA RES.
			ANNO 1991		TOTALE CAPITALE		1.071.229	974.146.000	777	2/10/92
0402	90113	204018	FINANZIAMENTO PROGRAMMA NAZIONALE DI RICERCA BIFIDE. AMMONTARI ENTICHERI AGRICOLTURA		974.146.000		974.146.000	974.146.000		
0401	06437	204019	CONTRATTO DI RICERCA SUE CEE-IMP. ITENS		78.000.000		78.000.000	45.819.000		
0401	00373	204012	CONTR. ECLAR 0607/0103		78.000.000		78.000.000	45.819.000		
0401	90151	207010	VENDETTA GRANELLA FRUMENTO TENERO		3.386.054	-54	3.386.000	178.821.973	464	10/10/92
0401	90204	207010	VENDETTA GRANELLA FRUMENTO TENERO		1.397.240		1.397.240	178.821.973	500	17/10/92
0402	90143	207010	25 FERTICHE TERRA MEDICA FI. 046 8/11/91		750.000		750.000		51	13/10/92
0404	90220	207010	FATT. N. 04 841 19/12/91 (VENDETTA ORTO)		973.900		973.900		392	17/10/92
0409	01001	207010	ACB. PAIS 51.81-68 30.12/25.11.91		374.500		374.500		344	20/05/92
0409	01002	207010	ACB. GRAND 51.76 29.11.91		16.792.400		16.792.400		345	20/05/92
0407	09071	207011	BISONE STELLA FI. 14 24.5.91 078		24.824.540	-54	24.824.500			
0407	90174	207011	VENDETTA FIANO FATT. N. 27 DEL 27-11-91		3.191.993		3.191.993		31	1/10/92
0407	90199	207011	VENDETTA FIANO FATT. N. 28 DEL 23-12-91		509.193		509.193		770	2/10/92
0407	90200	207011	VENDETTA FIANO FATT. N. 29 DEL 23-12-91		440.000	-5	440.000		503	07/10/92
0407	90201	207011	VENDETTA ORTO FATT. N. 30 DEL 23-12-91		272.802	32	272.802	272.802	770	27/10/92
0407	90202	207011	LEONIA DA SCALVO A CORPO		250.000		250.000		770	27/10/92
0407	90204	207011	VENDETTA BISONE VARIETA' CARMAROLI FATT. N. 32 DEL 30-12-91		1.708.000		1.708.000		917	13/11/92
0407	90210	207011	VENDETTA BISONE VARIETA' PANDA FATT. N. 33 DEL 30-12-91		1.504.800		1.504.800	1.708.000	917	13/11/92
0407	90211	207011	VENDETTA BISONE VARIETA' STELLA FIORE FATT. N. 34 DEL 30-12-91		3.345.030		3.345.030	1.980.810	770	27/10/92
0405	09019	207013	GRAND		11.734.431	27	9.753.848			
0405	09076	207013	GRAND DUBO		355.570	-355.570				
0405	90013	207013	GRAND		270.000	-270.000				
0405	90020	207013	GRAND		1.424.540		1.424.540		779	27/10/92
0405	90113	207013	FAT. AGR. N° 17/91		884.000		884.000		779	27/10/92
0405	90115	207013	FAT. AGR. N° 19/91 GRAND		164.400		164.400		374	10/10/92
0405	90123	207013	GRAND - FAT. AGR. N° 29/91		93.400		93.400		374	10/10/92
0405	90125	207013	GRAND - FAT. AGR. N° 31/91		124.800		124.800		374	10/10/92
0405	90128	207013	GRAND - FAT. AGR. N° 32/91		440.440		440.440		374	10/10/92
0405	90132	207013	FAT. AGR. N° 34		104.000		104.000		374	10/10/92
0405	90143	207013	FAT. AGR. N° 35		1.248.000		1.248.000		374	10/10/92
0405	90144	207013	FAT. AGR. N° 36		474.000		474.000		374	10/10/92
0405	90145	207013	FAT. AGR. N° 37		208.000		208.000		374	10/10/92
0405	90146	207013	FAT. AGR. N° 38		942.000		942.000		374	10/10/92
0405	90147	207013	FAT. AGR. N° 39		520.000		520.000		374	10/10/92
0405	90148	207013	FAT. AGR. N° 40		457.400		457.400		374	10/10/92
0405	90149	207013	FAT. AGR. N° 42		520.000		520.000		374	10/10/92
0405	90150	207013	FAT. AGR. N° 43		414.000		414.000		374	10/10/92
0405	90151	207013	FAT. AGR. N° 44		247.400		247.400		374	10/10/92
0405	90152	207013	FAT. AGR. N° 44		424.000		424.000		374	10/10/92

XII LEGISLATURA - DISEGNI DI LEGGE E RELAZIONI - DOCUMENTI

LISTA RESIDUI ATTIVI PER L'ANNO 1992

CL. N. ART.	COB. CAP.	DESCRIZIONE	DEBITORE	AMMONTARE	IMPAZIAMENTI	RISCOSSO	DA RISCOUOTE	N. REV.	DATA REV.
ANNO 1991									
0405	90172	307013	FAT. AGE. N. 45	25.431.224		25.431.224		374	16/06/92
0405	90173	307013	FAT. AGE. N. 46	210.000		210.000		374	16/06/92
0405	90174	307013	FAT. AGE. N. 47	31.200		31.200		374	16/06/92
0405	90175	307013	FAT. AGE. N. 48	1.248.000		1.248.000		374	16/06/92
0405	90176	307013	FAT. AGE. N. 49	424.000		424.000		374	16/06/92
0405	90177	307013	FAT. AGE. N. 50	4.489.280		4.489.280		374	16/06/92
0405	90178	307013	FAT. AGE. N. 51	416.000		416.000		374	16/06/92
			TOTALE CAPITOLI	44.844.824	-47.970	44.796.854			
0404	90126	307014	FATT. N. 2 - CENA DI PRATO SIMILE E MEDICA	16.714.000		10.714.000		508	17/06/92
0404	90127	307014	FATT. N. 3 - PAVIA DI CERENT	320.000		320.000		508	17/06/92
0404	90128	307014	FATT. N. 4 - GRANO TEMPO DA MACINA	5.208.875		4.308.875		417	17/06/92
0404	90129	307014	FATT. N. 5 - ORTO DA SEDE IN NATURA	10.279.840		10.279.840		498	21/07/92
0404	90130	307014	FATT. N. 7 - GRANO TEMPO DA MACINA	15.751.459		15.751.459		417	17/06/92
			TOTALE CAPITOLI	47.871.474		41.614.474			
0407	90008	30701C	RISORSE CATEGORIA BASE VARIEETA' LORAL	3.037.400	-3.031.400				
0407	90011	30701C	RISORSE CATEG. BASE VARIEETA' PANDA	2.568.284	-2.568.284				
0407	90013	30701C	RISORSE CAT. BASE VARIEETA' LORAL	5.104.112	-5.104.112				
0407	90033	30701C	RISORSE CAT. BASE VARIEETA' RISE	3.252.494	-3.252.494				
0407	90041	30701C	RISORSE CATEGORIA BASE VARIEETA' PANDA	1.022.112	-1.022.112				
0407	90042	30701C	RISORSE CATEGORIA BASE VARIEETA' PANDA	9.434.000	-9.434.000				
0408	90207	30701C	SEDE PRATO-F. 81/A	320.000		320.000		422	18/06/92
0408	90208	30701C	SEDE SOIA-F. 92/A (ACCUMTO)	5.344.448		5.344.448		422	18/06/92
0408	90310	30701C	SEDE MAIS-F. 59/A	52.000		52.000		422	18/06/92
0408	90315	30701C	SEDE SOIA	4.874.144		4.874.144		422	18/06/92
0408	90319	30701C	TEMPERTO-F. 87/A	616.000		616.000		422	18/06/92
0408	90320	30701C	GRANO - F. 99/A	2.340.000		2.340.000		422	18/06/92
0408	90322	30701C	SEDE SOIA (CORTO)-F. 84/A	3.891.200		3.891.200		422	18/06/92
0408	90323	30701C	GRANO-F. 80/A	29.137.439		29.137.439		422	18/06/92
0408	90324	30701C	GRANO-F. 80/A	1.448.000		1.448.000		422	18/06/92
0408	90325	30701C	GRANO-F. 80/A	1.448.000		1.448.000		422	18/06/92
0408	90326	30701C	GRANO-F. 80/A	26.256.020		26.256.020		422	18/06/92
0408	90327	30701C	GRANO E SCARTO-F. 99/A	11.359.784		11.359.784		422	18/06/92
0408	90328	30701C	GRANO-F. 102/A (SALDO F. 74/A)	16.372.096		16.372.096		422	18/06/92
0408	90331	30701C	SEDE SOIA-F. 101/A	5.115.940		5.115.940		422	18/06/92
0408	90382	30701C	GRANO - F. 10/A	910.000		910.000		422	18/06/92
0408	90383	30701C	MAIS-F. 70/A	1.324.352		1.324.352		422	18/06/92
0408	90387	30701C	GRANO TEMPO - F. 85/A	3.744.000		3.744.000		422	18/06/92
0408	90388	30701C	MAIS - F. 87/A	421.200		421.200		422	18/06/92
0408	90389	30701C	GRANO F. 88/A	1.872.000		1.872.000		422	18/06/92
0408	90390	30701C	GRANO TEMPO - F. 90/A	936.000		936.000		422	18/06/92
0408	90391	30701C	SENEA - F. 98/A	437.800		437.800		422	18/06/92
0408	90392	30701C	GRANO DUBO - F. 110/A	6.456.000		6.456.000		422	18/06/92
0408	90393	30701C	GRANO DUBO - F. 110/A	1.873.000		1.873.000		422	18/06/92
0408	90394	30701C	GRANO DUBO - F. 120/A	2.208.000		2.208.000		422	18/06/92
0408	90395	30701C	GRANO DUBO - F. 121/A	5.200.000		5.200.000		422	18/06/92
0408	90396	30701C	GRANO - F. 122/A	91.840.000		91.840.000		422	18/06/92
0408	90397	30701C	GRANO - F. 123/A	70.115.400		70.115.400		422	18/06/92
			TOTALE	4.526.422		4.526.422			
			TOTALE	1.985.000	-728.000				

XII LEGISLATURA - DISEGNI DI LEGGE E RELAZIONI - DOCUMENTI

LISTA RESIDUI ATTIVI PER L'ANNO 1992

ST. N. ACC.	COG. CAV.	DESCRIZIONE	DEBITORE	AMBITALE	IMPAZIATI	RISCOSSO	DA RISCOUERE	N. REV.	DATA REV.
ANNO 1991									
0408	903791	307010	ORD. DAL N. 472/A	PALAZZO BRIVINCENCO	10.857.400	10.857.400		54	20/06/92
0408	903792	307010	ORD. DAL N. 86/A	ENTE SVILUPPO AG. - FORTUNE MARONE	43.400	43.400		54	20/06/92
0408	904001	307010	ORD. DAL N. 96/A	COPSE	2.492.300	2.492.300		54	20/06/92
0408	904002	307010	ORD. DAL N. 87/A	S.I.S. SOCIETA ITALIANA STUDI SPA	11.044.590	11.044.590		54	20/06/92
0408	904003	307010	ORD. DAL N. 87/A	S.I.S. SOCIETA ITALIANA STUDI SPA	10.739.640	10.739.640		54	20/06/92
0408	904004	307010	ORD. DAL N. 87/A	COPPIAGIA ITALIANA SPA	10.184.580	10.184.580		54	20/06/92
				TOTALE CAPITOLI	354.001.045	293.277.871	5.497.452		
0408	900001	307020	VENUTA VOLUMI GENETICA AGRARIA 1991	*** DEBITORI DIVERSI ***	4.109.831	4.109.831		6	20/03/92
				TOTALE CAPITOLI	4.109.831	4.109.831		7	20/03/92
0402	900204	307030	NOTE DAL N. 6/1 24/1/91 A N. 27/1 22/3/91	INFITTI FORESTIERA	700.000	700.000		215	20/03/92
0402	900205	307030	NOTE N. 59/1 DEL 30/09/91 AL N. 83/1 DEL 8/11/91	INFITTI FORESTIERA	2.500.000	2.500.000		215	20/03/92
0402	900206	307030	NOTE N. 84/1 DEL 19/11/91 AL N. 87/1 DEL 07/12/91	INFITTI FORESTIERA	600.000	600.000		215	20/03/92
0402	900207	307030	FATT. N. 4 ANDERDAM 15747 PER USO UMANI PRESSO SEZIONE	STAMPA AUTOMATO RITORELLI	27.875	27.875		217	20/03/92
0402	900208	307030	FATT. N. 47 - FORESTIERA -	BORBELLI GRAZIA MARIA	340.000	340.000		217	20/03/92
0402	900209	307030	FATT. N. 48 - FORESTIERA -	BOVO	340.000	340.000		217	20/03/92
0402	900210	307030	NOTE DAL N. 2 (N. 855/91) BIODA FORESTIERA	BOGGIANI GAETANO	575.000	575.000		217	20/03/92
				TOTALE CAPITOLI	6.948.672	700.000		635	27/08/92
0402	900211	307031	N. 7 PERMUTAMENTI CAMERA COPPIA	JONG JOCKENEDEY	84.000	84.000		635	27/08/92
0402	900212	307031	N. 8 PERMUTAMENTI CAMERA COPPIA	LIANG MOLEANG	72.000	72.000		635	27/08/92
0402	900213	307031	N. 9 PERMUTAMENTI CAMERA COPPIA	PAK ELIE	72.000	72.000		635	27/08/92
0402	900214	307031	N. 10 PERMUTAMENTO FORESTIERA MESE DI SETTEMBRE	ANGIYAN PAOLA	105.000	105.000		635	27/08/92
0402	900215	307031	N. 11 PERMUTAMENTO FORESTIERA MESE DI OTTOBRE '91	ANDIYAN PAOLA	105.000	105.000		635	27/08/92
0402	900216	307031	N. 12 PERMUTAMENTI CAMERA SINGOLA	BUTIRACH ELOIS	30.000	30.000		642	11/09/92
				TOTALE CAPITOLI	4.109.831	4.109.831		1154	24/12/92
0402	900217	307031	N. 13 PERMUTAMENTI CAMERA COPPIA	JONG JOCKENEDEY	84.000	84.000		52	13/09/92
0402	900218	307031	N. 14 PERMUTAMENTI CAMERA COPPIA	LIANG MOLEANG	72.000	72.000		37	27/08/92
0402	900219	307031	N. 15 PERMUTAMENTO FORESTIERA MESE DI SETTEMBRE	ANGIYAN PAOLA	105.000	105.000		39	17/08/92
0402	900220	307031	N. 16 PERMUTAMENTO FORESTIERA MESE DI OTTOBRE '91	ANDIYAN PAOLA	105.000	105.000		39	16/08/92
0402	900221	307031	N. 17 PERMUTAMENTI CAMERA SINGOLA	BUTIRACH ELOIS	30.000	30.000		39	10/08/92
				TOTALE CAPITOLI	6.248.672	6.248.672		591	17/08/92

XII LEGISLATURA - DISEGNI DI LEGGE E RELAZIONI - DOCUMENTI

LISTA RESIDUI ATTIVI PER L'ANNO 1992

SET. F. ACC.	CD. CM.	DESCRIZIONE	DEBITO	AMMONTARE	VAZIATIONI	RISCOSSI	DA RISCOLTARE	N° REV.	DATA REV.
		ANNO 1991							
0407	90171	MODA PERMENTAMENTO FORESTERIA MON.PI	AMBERTASCI PAOLA	195.000		195.000		265	17/08/92
0407	90299	MODA PERMOI FOREST. NESE DI DIC.PI FAT.M.49 DEL 20-12-91	AMBERTASCI PAOLA	195.000		195.000		772	2/10/92
0408	90333	IBILICETTI VISITA MURDO	TOTALE CAPITOLI	679.000	-228.000	650.000		423	08/04/92
0407	90130	COMP. PART. B10M. SPESE MANTER. IN PUREZZA	A.P.T. LUOT	419.000		419.000			
0407	90131	COMP. PART. B10M. SPESE MANTER. IN PUREZZA	TOTALE CAPITOLI	419.000		419.000			
0407	90132	COMP. PART. B10M. SPESE MANTER. IN PUREZZA	REYDINE SOCIETÀ S.P.A.	20.427.964		20.427.964		25	17/02/92
0407	90133	COMP. PART. B10M. SPESE MANTER. IN PUREZZA	CONSORZIO ARMIATO PROV. LE PARVA	1.258.544		1.258.544		677	10/11/92
0407	90134	COMP. PART. B10M. SPESE MANTER. IN PUREZZA	LUIGIO LEONARDO ENIL-VERDI-VERDI	2.829.530		2.829.530			
0407	90135	COMP. PART. B10M. SPESE MANTER. IN PUREZZA	SA.P.I.S.E. SOC. COOP. S.P.A.	6.478.748	-948	25.985.204			
0407	90136	COMP. PART. B10M. SPESE MANTER. IN PUREZZA	FERMANIS RISOZZE	254.049		254.049		26	1/04/92
0407	90137	COMP. PART. B10M. SPESE MANTER. IN PUREZZA	MARCONIOTTI DA FELICE	634.208		634.208		774	2/10/92
0407	90138	COMP. PART. B10M. SPESE MANTER. IN PUREZZA	RODOTTI SOCIETÀ	7.007.000	-8	4.027.000		26	1/04/92
0408	90204	ROYAL LIES GRAND-OZTO-F.102/A	VALLE ARBITICOLA TORRITI E FERRANDO S.P.A.	2.314.432		314.240		26	1/04/92
0408	90464	GRANDO TERRO-F.27/A	WELLI O'ERIL AZIENDA	314.240		314.240		434	10/04/92
0408	90465	GRANDO TERRO-F.28/A	SES ITALIA	28.675.974		20.797.430		434	10/04/92
0408	90466	GRANDO TERRO-F.29/A	RODOTTI SOCIETÀ	20.797.430		892.580		855	20/10/92
0408	90467	GRANDO TERRO-F.30/A	CECCATO ROMO	892.580		2.142.000			
0408	90468	GRANDO TERRO-F.31/A	COOP. AB. S. CROCEFINO	2.142.000		1.428.000			
0408	90469	GRANDO TERRO-F.32/A	MAMAIA LUIGI & C. SAS	1.428.000		4.045.200			
0408	90470	GRANDO TERRO-F.33/A	MONTANARINSE SOC. PROD. SERVITI	4.045.200		1.428.000			
0408	90471	GRANDO TERRO-F.34/A	AGRIARIA SARTOLETTI INSE	1.428.000	-352.740	1.428.000			
0408	90472	GRANDO TERRO-F.35/A	AZIEND. DIACONTO	352.740		151.130			
0408	90473	GRANDO TERRO-F.36/A	L'AZIENDA RISSORBITIM	151.130		1.255.450			
0408	90474	GRANDO TERRO-F.37/A	VALLE ARBITICOLA TORRITI	1.255.450		897.148			
0408	90475	GRANDO TERRO-F.38/A	COOP. A.C. SOC. COOP. A R.L.	897.148		250.495			
0408	90476	GRANDO TERRO-F.39/A (ACCORDO)	MARTINI F.LLI & C.	250.495		914.200			
0408	90477	ROYAL LIES GRAND-OZTO-F.115/A	S.I.L.S. SOCIETA' ITALIANA SERVITI SPA	342.234		342.234			
0408	90478	ROYAL LIES ARONA-F.116/A	S.I.L.S. SOCIETA' ITALIANA SERVITI SPA	342.234		348.075			
0408	90479	ROYAL LIES ORTO-F.117/A	SIOMA	348.075		4.239.448			
0408	90480	GRANDO TERRO-F.118/A	AMSOB	4.239.448		2.624.920			
0408	90481	ROYAL LIES PAIS-F.126/A (ACCORDO)	CAP FOGGIA	2.624.920		732.544			
0408	90482	GRANDO TERRO-F.101/A	MASAGOR	26.499.780		26.499.780			
0408	90483	GRANDO TERRO-F.102/A	LEMA F.LLI	1.128.120		1.128.120			
0408	90484	GRANDO TERRO-F.103/A	P.M. PIETRELLA	499.205		499.205			
0408	90485	GRANDO TERRO-F.104/A	REYDINE SOCIETÀ	1.244.279		1.244.279			
0408	90486	GRANDO TERRO-F.105/A	SCALATI SOCIETÀ	449.740		449.740			
0408	90487	GRANDO TERRO-F.106/A	COMARI S.R.L.	5.256.000	-428	410.470			
0408	90488	GRANDO TERRO-F.107/A	LE RESE COOP. ARBITICOLA	410.470		3.211.572			
0408	90489	GRANDO TERRO-F.108/A	CAP CERIGNA	3.211.572		2.829.200			
0408	90490	GRANDO TERRO-F.109/A	ESPE	2.829.200		4.528.890			
0408	90491	GRANDO TERRO-F.110/A E M. ACCO. 28/A	COMPRESSE	4.528.890	-753.424	180.631.210			
0408	90492	GRANDO TERRO-F.111/A	TOTALE CAPITOLI	282.924.325		21.741.492			

XII LEGISLATURA - DISEGNI DI LEGGE E RELAZIONI - DOCUMENTI

LISTA RESIDUI ATTIVI PER L'ANNO 1992

QT. N° REC.	COB. CAR.	DESCRIZIONE	DEBITORE	AMMONTARE	VARIAZIONI	BISNESSO	DA RISCOUERE	N° REC.	DATA REV.
ANNO 1991									
0402	90174	300010	NOTE N. 60/A DEL 20/01/91 AL N. 80/A DEL 8/11/91					53	20/04/92
0402	90174	300019	NOTA N. 80/A DEL 1/07/91-80/A DEL 09/12/91	2.584.800		2.584.800	2.584.800	53	20/04/92
0402	90154	300010	FAT. N° 15 - FORESTERIA -	644.200		644.200	644.200	578	20/04/92
0402	90154	300019	FAT. N° 15 - FORESTERIA -	272.250		272.250	272.250	377	18/04/92
0402	90154	300010	FAT. N° 15 - FORESTERIA -	274.571		274.571	274.571	377	18/04/92
0402	90154	300019	FAT. N° 15 - FORESTERIA -	705.522		705.522	705.522	377	18/04/92
0409	00091	300010	QUOTA ANNUA AFFITTO TERRENI	18.000.000			18.000.000		
0409	00091	300019	QUOTA ANNUA AFFITTO TERRENI	1.242.000			1.242.000		
0409	00092	300010	QUOTA ANNUA AFFITTO TERRENI	5.475.000			5.475.000		
0409	00117	300019	QUOTA ANNUA FITTO ALLOGGIO	388.000			388.000		
0409	00118	300019	QUOTA ANNUA FITTO ALLOGGIO	157.700	-700		157.000		
			BARTINI PAOLO VITTORIO	27.896.941			27.896.941		
			TOTALE CAPITULO				24.917.900		
0407	90094	300011	AFFITTO ALLOGGIO MESE DI LUGLIO	75.997		75.997	75.997	29	17/04/92
0407	90094	300019	AFFITTO ALLOGGIO MESE DI AGOSTO - ADRES. ISTAT	79.924		79.924	79.924	29	17/04/92
0407	90132	300011	AFFITTO ALLOGGIO MESE DI SETTEMBRE	79.924		79.924	79.924	29	17/04/92
0407	90132	300019	AFFITTO ALLOGGIO MESE DI OTTOBRE	79.924		79.924	79.924	29	17/04/92
0407	90139	300011	AFFITTO ALLOGGIO NOVEMBRE 91	178.078		178.078	178.078	29	17/04/92
0407	90160	300011	AFFITTO ALLOGGIO MESI DI NOVEMBRE DICEMBRE 91	223.434		223.434	223.434	21	17/04/92
0407	90174	300011	AFFITTO ALLOGGIO MESI DI NOVEMBRE DICEMBRE 91	79.924		79.924	79.924	21	17/04/92
0407	90297	300011	2° RATA AFFITTO ANNUA ANB. 91	16.434.538		16.434.538	16.434.538	584	17/04/92
0407	90298	300011	3° RATA AFFITTO ANNUA ADRES. 91	16.007.848		16.007.848	16.007.848	584	17/04/92
0407	90298	300011	3° RATA AFFITTO ANNUA ADRES. 91	23.399.525		23.399.525	23.399.525	584	17/04/92
			TOTALE CAPITULO				103.229		
0408	90278	300012	INT. TERRENI-2° SER. 91-F. 60/P	342.447		342.447	342.447	425	18/04/92
0408	90281	300012	INT. APP. NOVEMBRE-F. 51/P	289.518		289.518	289.518	425	18/04/92
0408	90282	300012	INT. CASCIUM-2° SER. 91	5.738.170		5.738.170	5.738.170	425	18/04/92
0408	90283	300012	INT. APP. 11.11.91-10.5.92-F. 50/P	429.845		429.845	429.845	425	18/04/92
0408	90284	300012	INT. TERRENI-2° SER. 91-F. 56/P	344.744		344.744	344.744	425	18/04/92
0408	90285	300012	INT. MEDIO-11.11.91-10.5.92-F. 54/P	2.117.051		2.117.051	2.117.051	425	18/04/92
0408	90286	300012	INT. CASCIUM-2° SER. 91-F. 58/P	5.094.708		5.094.708	5.094.708	425	18/04/92
0408	90287	300012	INT. APP. 11.11.91-10.5.92	328.694		328.694	328.694	425	18/04/92
0408	90288	300012	INT. CASCIUM-2° SER. 91-F. 57/P	4.897.844		4.897.844	4.897.844	425	18/04/92
0408	90289	300012	INT. CASCIUM-2° SER. 91-F. 53/P	3.458.947		3.458.947	3.458.947	425	18/04/92
0408	90311	300012	INDENN. DEC. MARZZ. 11.11.91-10.5.92-F. 59/P	14.324.224		14.324.224	14.324.224	425	18/04/92
0408	90312	300012	INT. CASCIUM-2° SER. 91-F. 59/P	6.349.549		6.349.549	6.349.549	425	18/04/92
0408	90313	300012	INT. MEDIO-11.11.91-10.5.92-F. 53/P	492.076		492.076	492.076	425	18/04/92
0408	90314	300012	INT. APP. 11.11.91-10.5.92	168.842		168.842	168.842	425	18/04/92
0408	90317	300012	INT. APP. DICEMBRE-F. 44/P	289.518		289.518	289.518	425	18/04/92
0408	90318	300012	INT. APP. DICEMBRE-F. 43/P	679.632		679.632	679.632	425	18/04/92
0408	90330	300012	INT. APP. 3 QUADR. 1991 F. 44/P	47.893.891		47.893.891	47.893.891	654	20/10/92
			TOTALE CAPITULO				594.957		
0400	00428	300020	INT. INT. 21.12.91	594.957		594.957	594.957	444	1/09/92
			TOTALE CAPITULO				198.777.587		
0408	90379	300032	INTERESSI C/C 136/10/82(L/800)	198.777.587		198.777.587	198.777.587	428	18/04/92
			TOTALE CAPITULO				198.777.587		

XII LEGISLATURA - DISEGNI DI LEGGE E RELAZIONI - DOCUMENTI

LISTA RESIDUI ATTIVI PER L'ANNO 1992

CF. F. ACC.	COD. CAP.	DESCRIZIONE	RESDUO	AMMONTARE	VAZI (104)	RISSOSSO	DA RISCUOTERE	N° REV.	DATA REV.
0400	00300	ANNO 1991							
0401	00300	CONTRIB. EMANIA		6.371,570		6.371,570		70	2/10/92
0401	00300	CONTRIB. EMANIA	016	6.785,67		6.785,67		70	2/10/92
0401	00300	RIHE. FT. A. 310 DEL 09/09/91		22,790		22,790		70	2/10/92
0401	00300	RIHE. FT. 549 DEL 02/10/91 PERDE TRATTATI DI CESS. BRANOTTA		15,400		15,400		70	2/10/92
0401	00300	RETTI. REV. 585 1992		52,530		52,530		70	2/10/92
0401	00300	SPES. O.C. LUGLIO - 007IA ISTITUTO		290,740		290,740		70	2/10/92
0401	00300	SPES. O.C. DI PUMPO STISSANO MESE DI AGOSTO 91 (007IA ISTIT.)		349,800		349,800		70	2/10/92
0401	00300	CONTRIB. EMANIA	029	153,704		153,704		70	2/10/92
0401	00300	NOTA N. 1/4P DEL 22/01/91 RIMBORSO PER SINISTRO F. RITRO		4,717,970	-666,000	4,051,970		70	2/10/92
0401	00300	CONTRIBUTO ACQUA POTABILE ANNO 1990		341,700	-511,700	-170,000		70	2/10/92
0401	00300	CONTRIB. EMANIA	049	3,978,120		3,978,120		70	2/10/92
0401	00300	N. 400.2 RIHE. 007IA ISEA. COM. DICAMPIA DI CATTIVELLI		152,575		152,575		70	2/10/92
0401	00300	N. 400.3 - RECUP. 807IA ISCR. COM. DICAMPIA DI CATTIVELLI		21,000		21,000		70	2/10/92
0401	00300	NOTA AD. N. 1. SIP-RIHE. ANTICIP. TELEFONO 92348 DISSESTIATO		274,343		274,343		70	2/10/92
0401	00300	NOTA AD. N. 2 - RIMBORSO ANTICIP. TELEFONO 92348 DISSESTIATO		393,150		393,150		70	2/10/92
0401	00300	NOTA AD. N. 4 - RECUPERO SCATTI TELEFONO SEZIONE		343,750		343,750		70	2/10/92
0401	00300	NOTA AD. N. 5 - RECUPERO SCATTI TELEFONO		282,200		282,200		70	2/10/92
0401	00300	NOTA AD. N. 6 - RECUPERO SCATTI TELEFONO SEZIONE		204,000		204,000		70	2/10/92
0401	00300	CONTRIB. EMANIA	059	6,715,000		6,715,000		70	2/10/92
0401	00300	FAT. N° 14 - FORESTERIA -		100,000		100,000		70	2/10/92
0401	00300	FAT. N° 15 - FORESTERIA -		30,000		30,000		70	2/10/92
0401	00300	FAT. N° 16 - FORESTERIA -		30,000		30,000		70	2/10/92
0401	00300	CAL. CANT. PUBBL. FT. 39 31.12.91		1,184,750	-911,700	273,050		70	2/10/92
0401	00300	TOTALE CAPITALE		32,074,920		31,163,220		70	2/10/92
0407	00200	CONTRIB. EMANIA	079	4,278,735		4,278,735		70	2/10/92
0407	00200	RIHE. SPESE PER SERV. FORNIT. DATI METEOROLOGICI ANNO 90		30,000		30,000		70	2/10/92
0407	00200	SEPV. FORN. DATI METEO. ANNO 90		30,000		30,000		70	2/10/92
0407	00200	SEPV. FORNIT. DATI METEO. ANNO 90		30,000		30,000		70	2/10/92
0407	00200	RIHE. SPESE MANUTEN. LOCALI NESTI GEN. FEMOR.		498,000		498,000		70	2/10/92
0407	00200	RIHE. SP. AREA FORT. SALL. ANNO 90		18,900		18,900		70	2/10/92
0407	00200	RIHE. SPESE MANUT. LOCALI MARZO APRILE		198,000		198,000		70	2/10/92
0407	00200	RIHE. SPESE MANUT. LOCALI		495,000		495,000		70	2/10/92
0407	00200	RIHE. SPESE MANUT. LOCALI NESTI DI LUGLIO AGOSTO 91		495,000		495,000		70	2/10/92
0407	00200	FORNITURA DATI METEO. OTTOBRE 90 SETTEMBRE 91		25,000		25,000		70	2/10/92
0407	00200	MANUT. LOCALI MESE OTTOBRE 91		495,000		495,000		70	2/10/92
0407	00200	RIHE. SPESE RISC. TO. N. DI NOV. FATI. N. 23 DEL 27-11-91		495,000		495,000		70	2/10/92
0407	00200	RIHE. SPESE FORN. DATI METEO. NOTA AD. N. 24 DEL 04-12-91		495,000		495,000		70	2/10/92
0407	00200	ACCORDO RIHE. SPESE RISC. ANNO 91 FATI. N. 25 DEL 23-12-91		495,000		495,000		70	2/10/92
0407	00200	ACCORDO RIHE. SPESE RISC. ANNO 91 FATI. N. 26 DEL 27-12-91		495,000		495,000		70	2/10/92
0407	00200	RIHE. SPESE RISC. ANNO 91 FATI. N. 27 DEL 29-12-91		495,000		495,000		70	2/10/92
0407	00200	RIHE. SPESE RISC. MAN. LOC. FATI. N. 28 DEL 30-12-91		495,000		495,000		70	2/10/92
0407	00200	RIHE. SPESE CONS. ENERG. ELETTRICITA' FATI. N. 29 DEL 30-12-91		220,000		220,000		70	2/10/92
0407	00200	RIHE. SPESE TELEFONICHE ANNO 91		304,150		304,150		70	2/10/92
0407	00200	RIHE. SPESE TELEFONICHE ANNO 91 NOTA AD. N. 31 DEL 31-12-91		144,400		144,400		70	2/10/92



XII LEGISLATURA - DISEGNI DI LEGGE E RELAZIONI - DOCUMENTI

LISTA RESIDUI ATTIVI PER L'ANNO 1992

SP. N. ACC.	IND. C.A.P.	DESCRIZIONE	DEBITORE	AMMONTARE	VAZIANTORI	RISCIOSO	DA RISCOUERE	N. REV. INT. REV.
0407	309011	ANNO 1991						
0407	309011	81MB. SPESE TELEFONICHE ANNO 91 NOTA MOD. N. 22 DEL 31-12-91		33.000	-8.400		24.600	
0407	309011	81MB. SPESE TELEFONICHE ANNO 91 NOTA MOD. N. 23 DEL 31-12-91		1.342.488			1.342.488	
			TOTALE CAPITOLI	14.722.513	-1.081.200	12.709.325	2.641.313	
0408	309012	CONTRIB. ENAVIA	000	11.486.930		11.486.930		791
0408	309012	ACCESSO SEZ. 25 - F. 1167A		77.477		77.477		857
			TOTALE CAPITOLI	11.764.407		11.764.407		
0409	511010	VED. AZIENDA USSANA/DOBBI h 426.40.054		1.438.220	-1.352.420	85.800		348
			TOTALE CAPITOLI	1.438.220	-1.352.420	85.800		
0410	512010	MODA ADOREBITO N. 1 DEL 24/25/91 CESSIONE PERMUTA MERITO 430		500.000		500.000		1489
			TOTALE CAPITOLI	500.000		500.000		
0410	514000	NON. AREE CONTAB. DALLA BANCA 91 E NON DALL'ISTIT.		7.461.107.251		7.461.107.251		1153
0410	514000	SAURO BANCA D'ITALIA AL 31.12.91		4.406.598.230		4.406.598.230		1257
			TOTALE CAPITOLI	13.867.705.481		13.867.705.481		
0401	515010	DM 42/7241/91 20.11.91 TRAT. LOCALI		29.790.000		14.850.000		199
0402	515010	DM 86/7241/91 26.3.91 INTENDEMENTI STRUTTI.		120.189.270		120.189.270		200
0402	515010	DM 124/7241/91 20.11.91 LAUREI PER CAPANNONI		20.448.780		19.724.290		200
0405	515010	DM 38/7232/90 20.12.90 AREE DI. IMP. ELETTR. OR. ELETTR.		23.505.540		23.505.540		1302
0405	515010	DM 89/7241/91 8.4.91 LAUREI APPA. TORINO		20.179.845		20.179.845		1184
0405	515010	DM 87/7241/91 26.3.91 ALTREZ. AZIENDALI		54.430.990		54.430.990		211
0406	515010	DM 64/7241/91 11.3.91 ACQ. AL. MARCHE ROSSE		32.430.230		32.430.230		211
			TOTALE CAPITOLI	307.970.715		289.927.190	208.943.325	
0407	515011	DM 168/7241/91 10.6.91 LAUREI FABRI.		220.227.290		110.110.445		218
			TOTALE CAPITOLI	220.227.290		110.110.445	110.110.445	
0408	515011	DM 28/7240/91 3.10.91 SECON. 31.10.91 RIG. OM. BANDO SICILIA		27.214.375		27.214.375		1192
0409	515011	DM 384/7240/90 22.10.90 MAPPE BER. SE. 30.4.91		79.002.205		79.002.205		1193
0409	515011	DM 384/7240/90 22.10.90 MAPPE GR. SE. 30.4.91		24.992.195		24.992.195		
			TOTALE CAPITOLI	164.074.480		104.074.480		
0410	515011	CORTE. AGRICOLTURE DEL 1991		35.000.000		35.000.000		
			TOTALE CAPITOLI	35.000.000		35.000.000		
0400	722010	BIT. ACCONTI. FAT. 24 26.11.90	CARILLINI SPINACCO	74.784			74.784	
0400	722010	ARZOC. 1992 1991	000 DEBITORI DIVERSI 949	1.955				
0400	722010	TRATTAMENTO 1990 01 09/110	000 DEBITORI DIVERSI 949	253.266	1.945			
0401	722010	BIT. ACCONTI. FAT. 12 (BIT. FIANCO 329) 1991	CINCO RIGELLE	74.000			74.000	
0401	722010	ESERCIZIO VERSAMENTO IN PIU' EFFETTUATO 1991	SERVIZIO RISCOSSIONI TRIBUTI ROMA A	1.050.000			1.050.000	
0401	722010	RITENUTE SU RARO. TRIBUTI. AL. RARO. 22/4 27.12.91	EUROPT BASTILO	516.910			516.910	
0401	722010	RITENUTE OPERAI FISSI MESE DI OTTOBRE 91	SEZIONE S. ANGELO CANTIERI	1.450.198			1.450.198	
0401	722010	RITENUTE OPERAI ANNI 1972 OTTOBRE 91	SEZIONE S. ANGELO CANTIERI	1.127.255			1.127.255	
0401	722010	TRATTAMENTO MESE DI NOVEMBRE 91	IST. SPETTA. CENTRALI. D. TORO	143.301			143.301	

XII LEGISLATURA - DISEGNI DI LEGGE E RELAZIONI - DOCUMENTI

LISTA RESIDUI ATTIVI PER L'ANNO 1992

SEZ.	N° ACT.	UD. COM.	DESCRIZIONE	DEBITORE	AMMONTARE	VARIAZIONI	RISSOSSO	DA RISCOUOTE	N° REV.	DATA REV.
			ANNO 1991							
0401	00145	722010	TRATTAMUTE MESE DI NOVEMBRE 91	IST. SPERITA COOPERATIVE - ROMA	150.000		150.000		24	7/8/87
0401	00145	722010	TRATTAMUTE MESE DI NOVEMBRE 91	IST. SPERITA COOPERATIVE - ROMA	125.000		125.000		24	7/8/87
0401	00146	722010	TRATTAMUTE MESE DI NOVEMBRE 91	IST. SPERITA COOPERATIVE - ROMA	150.000		150.000		24	7/8/87
0401	00146	722010	TRATTAMUTE MESE DI NOVEMBRE 91	IST. SPERITA COOPERATIVE - ROMA	204.410		204.410		24	7/8/87
0401	00147	722010	TRATTAMUTE MESE DI NOVEMBRE 91	RESELLI PITA	244.182		244.182		24	7/8/87
0401	00174	722010	TRATTAMUTE MESE DI NOVEMBRE 91	STUDIO D'ELIANA	205.872		205.872		24	7/8/87
0401	00174	722010	TRATTAMUTE MESE DI NOVEMBRE 91	STUDIO TONDI	199.194		199.194		24	7/8/87
0401	00176	722010	TRATTAMUTE MESE DI NOVEMBRE 91	MASCIOTTI VITTORIA S.	264.410		264.410		24	7/8/87
0401	00178	722010	PAG. R.I. TORO ANSELMO-CATTURALE	SEZIONE 3. ANSELMO TORO	38.000		38.000		24	7/8/87
0401	00180	722010	PAG. R.I. ERMANI M.S. OPERAI AVVERTIZI	SEZIONE 3. ANSELMO TORO	2.240.212		2.240.212		24	7/8/87
0401	00181	722010	RIT. ERMANI MISSIONE TORONTO SETTEMBRE/OTTOBRE 90 DA ROMA	SEZIONE 3. ANSELMO TORO	1.437.071		1.437.071		24	7/8/87
0401	00182	722010	RIT. ERMANI MISSIONE PARIGI SETTEMBRE DA ROMA	IST. SPERITA COOPERATIVE - ROMA	94.990		94.990		24	7/8/87
0401	00183	722010	RIT. ERMANI MISSIONE SETTEMBRE PARIGI DA ROMA	IST. SPERITA COOPERATIVE - ROMA	48.100		48.100		24	7/8/87
0401	00187	722010	RIT. ERMANI MISSIONE SETTEMBRE PARIGI DA ROMA	IST. SPERITA COOPERATIVE - ROMA	112.225		112.225		24	7/8/87
0401	00189	722010	RIT. ERMANI MISSIONE PARIGI DA ROMA	IST. SPERITA COOPERATIVE - ROMA	112.225		112.225		24	7/8/87
0401	00190	722010	VEIS. R.I. A OPERAI FISSI MESE DI DICEMBRE 1991	SEZIONE 3. ANSELMO TORO	3.284.421		3.284.421		24	7/8/87
0401	00192	722010	VEIS. R.I. ERMANI REDANELLI MESE DI DICEMBRE 1991	RESELLI PITA	976.409		976.409		24	7/8/87
0401	00194	722010	VEIS. R.I. ERMANI BIANCHI MESE DI DICEMBRE 1991	PIANCHINI ANNE S.	186.354		186.354		24	7/8/87
0401	00198	722010	VEIS. R.I. ERMANI MASCHERONI MESE DI DICEMBRE 1991	MASCIOTTI VITTORIA S.	64.456		64.456		24	7/8/87
0401	00200	722010	VEIS. R.I. ERMANI BIAGI BIGNANI MESE DI DICEMBRE 1991	MASCIOTTI VITTORIA S.	740.570		740.570		24	7/8/87
0401	00200	722010	RIT. ERMANI S. RA MERISOLO MESE DI DICEMBRE 91	IST. SPERITA COOPERATIVE - ROMA	673.727		673.727		24	7/8/87
0401	00209	722010	PAG. IMPET SU BORSA DI STUDIO MESE DI DICEMBRE DA ROMA	IST. SPERITA COOPERATIVE - ROMA	466.444		466.444		24	7/8/87
0401	00210	722010	VEIS. IMPET SU BORSA DI STUDIO MESE DI DICEMBRE DA CASTAGNA	IST. SPERITA COOPERATIVE - ROMA	150.000		150.000		24	7/8/87
0401	00211	722010	VEIS. IMP. MESE DI DICEMBRE SIG. BENCHI	IST. SPERITA COOPERATIVE - ROMA	150.000		150.000		24	7/8/87
0401	00213	722010	VEIS. R.I. ERMANI GANUZZI MESE DI DICEMBRE 1991	GANUZZI PIA	125.000		125.000		24	7/8/87
0402	00144	722010	RITENUTE ERMANI SALAMI OPERAI OTTOBRE	OPERAI ANTONI	439.411		439.411		54	13/8/87
0402	00147	722010	RITENUTE ERMANI SALAMI OPERAI NOVEMBRE	LAZZERI STANISLAV	5.313.211		5.313.211		54	13/8/87
0402	00152	722010	RITENUTE ERMANI STIPENDIO NOVEMBRE	REMACIA MARIA TERESA	177.717		177.717		54	13/8/87
0402	00153	722010	RITENUTE ERMANI STIPENDIO NOVEMBRE	REMACIA MARIA TERESA	192.474		192.474		54	13/8/87
0402	00158	722010	RITENUTE ERMANI STIPENDIO NOVEMBRE	ALABONE MARINO PAOLO	252.815		252.815		54	13/8/87
0402	00159	722010	RITENUTE ERMANI STIPENDIO NOVEMBRE	MOZZI MARIA LUISA	334.250		334.250		54	13/8/87
0402	00160	722010	RITENUTE ERMANI STIPENDIO NOVEMBRE	MOZZI ERMANO BRUTO	248.805		248.805		54	13/8/87
0402	00161	722010	RITENUTE ERMANI NOVEMBRE BORSA STUDIO	BALCONI CARLOTTA	382.541		382.541		54	13/8/87
0402	00162	722010	RITENUTE ERMANI NOVEMBRE BORSA STUDIO	ROSTO MARIA	150.000		150.000		54	13/8/87
0402	00163	722010	RITENUTE ERMANI BORSA STUDIO NOVEMBRE	ALABONE MARINO	125.000		125.000		54	13/8/87
0402	00164	722010	RITENUTE ERMANI BORSA STUDIO NOVEMBRE	MASCIOTTI MASSIMO	150.000		150.000		54	13/8/87
0402	00177	722010	RITENUTE ERMANI SALAMI OPERAI DICEMBRE-13 1991	OPERAI ANTONI	150.000		150.000		54	13/8/87
0402	00191	722010	RITENUTE ERMANI BORSA STUDIO DICEMBRE 1991	ALABONE MARINO	1.375.159		1.375.159		54	13/8/87
0402	00194	722010	RITENUTE ERMANI BORSA STUDIO DICEMBRE 1991	ROSTO MARIA	8.823.462		8.823.462		54	13/8/87
0402	00196	722010	RITENUTE ERMANI BORSA STUDIO DICEMBRE 1991	MASCIOTTI MASSIMO	150.000		150.000		54	13/8/87
0402	00199	722010	RITENUTE ERMANI BORSA STUDIO DICEMBRE 1991	BALCONI CARLOTTA	150.000		150.000		54	13/8/87
0402	00200	722010	RITENUTE ERMANI BORSA STUDIO DICEMBRE 1991	DE. DEBIS DE PIETRANTONI	244.085		244.085		54	13/8/87
0402	00201	722010	RITENUTE ERMANI STIPENDIO DICEMBRE-13 1991	MOZZI MARIA LUISA	1.260.140		1.260.140		54	13/8/87
0402	00202	722010	RITENUTE ERMANI STIPENDIO DICEMBRE 1991	REMACIA LIDIA	1.272.049		1.272.049		54	13/8/87
0402	00206	722010	RITENUTE ERMANI STIPENDIO DICEMBRE 1991	ALABONE MARINO PAOLO	899.992		899.992		54	13/8/87
0402	00211	722010	RITENUTE ERMANI STIPENDIO DICEMBRE 1991	BETTI EDONDO BRUTO	533.917		533.917		54	13/8/87
0402	00211	722010	RITENUTE ERMANI STIPENDIO DICEMBRE 1991	LAZZERI STANISLAV	895.857		895.857		54	13/8/87

XII LEGISLATURA - DISEGNI DI LEGGE E RELAZIONI - DOCUMENTI

LISTA RESIDUI ATTIVI PER L'ANNO 1992

SET. N° ACT	COB. CAP.	DESCRIZIONE	DOTAZIONE	NUMERARE	VALEZZIONE	RISOSSO	DA RISOLUZIONE	IP. REV.	DATA REV.
0404	90132	ANNO 1991							
0404	90132	RITENUTE ERAMIANI DICEMBRE 1991							
0404	90132	RITENUTE ERAMIANI MISSIONE TUCSON AUTUNNO OTTOBRE 1991							
0404	90132	RITENUTE ERAMIANI BORSA STUDIO OTTOBRE M1 - PERVETI C.							
0404	90132	RITENUTE ERAMIANI BORSA STUDIO OTTOBRE M1 - GROSSI R.							
0404	90132	RITENUTE ERAMIANI BORSA STUDIO OTTOBRE M1 - FACCHINI R.							
0404	90132	RITENUTE ERAMIANI BORSA STUDIO OTTOBRE M1 - PORTESI A.							
0404	90132	RITENUTE ERAMIANI BORSA STUDIO OTTOBRE M1 - RITZA F.							
0404	90132	RITENUTE ERAMIANI OTTOBRE M1 - TAGLIAPERI R.							
0404	90132	RITENUTE ERAMIANI OTTOBRE M1 - VALE S.							
0404	90132	RITENUTE ERAMIANI OTTOBRE M1 - BAMBICHELLI R.							
0404	90132	RITENUTE ERAMIANI OTTOBRE M1 - ALBERTICI R.							
0404	90132	RITENUTE ERAMIANI OTTOBRE M1 - BAMBICHELLI R.							
0404	90132	RITENUTE ERAMIANI OTTOBRE M1 - FAGNANI D.							
0404	90132	RITENUTE ERAMIANI OTTOBRE M1 - TAGLIAPERI R.							
0404	90132	RITENUTE ERAMIANI OTTOBRE M1 - SANTI A.							
0404	90132	RITENUTE ERAMIANI OTTOBRE M1 - SANTI A.							
0404	90132	RITENUTE ERAMIANI OTTOBRE M1 - CONCATI V.							
0404	90132	RITENUTE ERAMIANI OTTOBRE M1 - CROSATTI C.							
0404	90132	RITENUTE ERAMIANI OTTOBRE M1 - BAMBICHELLI R.							
0404	90132	RITENUTE ERAMIANI OTTOBRE M1 - PERCOTTINI R.							
0404	90132	RITENUTE ERAMIANI MISSIONE ZURIGO TERZI V.							
0404	90132	RITENUTE ERAMIANI BORSA STUDIO NOVEMBRE M1 - FACCHINI R.							
0404	90132	RITENUTE ERAMIANI BORSA STUDIO NOVEMBRE M1 - PORTESI A.							
0404	90132	RITENUTE ERAMIANI BORSA STUDIO NOVEMBRE M1 - GROSSI R.							
0404	90132	RITENUTE ERAMIANI BORSA STUDIO NOVEMBRE M1 - PERVETI C.							
0404	90132	RITENUTE ERAMIANI STIPENDIO NOVEMBRE M1 - VALE S.							
0404	90132	RITENUTE ERAMIANI STIPENDIO NOVEMBRE M1 - TAGLIAPERI R.							
0404	90132	RITENUTE ERAMIANI STIPENDIO NOVEMBRE M1 - BAMBICHELLI R.							
0404	90132	RITENUTE ERAMIANI NOVEMBRE M1 - BAMBICHELLI R.							
0404	90132	RITENUTE ERAMIANI NOVEMBRE M1 - ALBERTICI R.							
0404	90132	RITENUTE ERAMIANI NOVEMBRE M1 - FAGNANI D.							
0404	90132	RITENUTE ERAMIANI NOVEMBRE M1 - TAGLIAPERI R.							
0404	90132	RITENUTE ERAMIANI NOVEMBRE M1 - SANTI A.							
0404	90132	RITENUTE ERAMIANI NOVEMBRE M1 - BAMBICHELLI R.							
0404	90132	RITENUTE ERAMIANI NOVEMBRE M1 - CROSATTI C.							
0404	90132	RITENUTE ERAMIANI NOVEMBRE M1 - TAGLIAPERI R.							
0404	90132	RITENUTE ERAMIANI NOVEMBRE M1 - BAMBICHELLI R.							
0404	90132	RITENUTE ERAMIANI NOVEMBRE M1 - ALBERTICI R.							
0404	90132	RITENUTE ERAMIANI NOVEMBRE M1 - FAGNANI D.							
0404	90132	RITENUTE ERAMIANI NOVEMBRE M1 - TAGLIAPERI R.							
0404	90132	RITENUTE ERAMIANI NOVEMBRE M1 - SANTI A.							
0404	90132	RITENUTE ERAMIANI NOVEMBRE M1 - BAMBICHELLI R.							
0404	90132	RITENUTE ERAMIANI NOVEMBRE M1 - CONCATI V.							
0404	90132	RITENUTE ERAMIANI NOVEMBRE M1 - PERCOTTINI R.							
0404	90132	RITENUTE ERAMIANI BORSA STUDIO DICEMBRE M1 - GROSSI R.							
0404	90132	RITENUTE ERAMIANI BORSA STUDIO DICEMBRE M1 - PERVETI C.							
0404	90132	RITENUTE ERAMIANI BORSA STUDIO DICEMBRE M1 - PORTESI A.							
0404	90132	RITENUTE ERAMIANI BORSA STUDIO DICEMBRE M1 - FACCHINI R.							
0404	90132	RITENUTE ERAMIANI STIPENDIO DICEMBRE M1 - TAGLIAPERI R.							
0404	90132	RITENUTE ERAMIANI STIPENDIO DICEMBRE M1 - BAMBICHELLI R.							
0404	90132	RITENUTE ERAMIANI STIPENDIO DICEMBRE M1 - ALBERTICI R.							
0404	90132	RITENUTE ERAMIANI STIPENDIO DICEMBRE M1 - FAGNANI D.							
0404	90132	RITENUTE ERAMIANI STIPENDIO DICEMBRE M1 - PERCOTTINI R.							
0404	90132	RITENUTE ERAMIANI STIPENDIO DICEMBRE M1 - CROSATTI C.							
0404	90132	RITENUTE ERAMIANI STIPENDIO DICEMBRE M1 - BAMBICHELLI R.							

XII LEGISLATURA - DISEGNI DI LEGGE E RELAZIONI - DOCUMENTI

LISTA RESIDUI ATTIVI PER L'ANNO 1992

SET. N° REC.	CON. C.A.P.	DI N° 27/21046	DEFINIRE	AMMONTARE	MODIFICAZIONI	RISCOSSO	DA RISCOUOTRE	1° REV.	DATA REV.
ANNO 1991									
0464	90191	722019	BITENUTE ERAMTALI STIPENDIO DICEMBRE 91 - MATTELLA S.	20.944		48.944		349	1/10/92
0464	90191	722019	BITENUTE ERAMTALI STIPENDIO DICEMBRE 91 - CAFFI P.	149.373		149.373		349	1/10/92
0464	90191	722019	BITENUTE ERAMTALI STIPENDIO DICEMBRE 91 - TABLARDI L.	182.006		182.006		349	1/10/92
0464	90191	722019	BITENUTE ERAMTALI STIPENDIO DICEMBRE 91 - SANTI A.	184.992		184.992		349	1/10/92
0464	90191	722019	BITENUTE ERAMTALI STIPENDIO DICEMBRE 91 - BISI R.	189.785		189.785		349	1/10/92
0464	90191	722019	BITENUTE ERAMTALI STIPENDIO DICEMBRE 91 - CONCAMI V.	284.425		284.425		349	1/10/92
0464	90191	722019	BITENUTE ERAMTALI STIPENDIO DICEMBRE 91 - VALLI G.	438.223		438.223		349	1/10/92
0464	90191	722019	BITENUTE ERAMTALI STIPENDIO DICEMBRE 91 - BAMBARDI R.	539.737		539.737		349	1/10/92
0464	90191	722019	BITENUTE ERAMTALI STIPENDIO DICEMBRE 91 - TABLARDI R.	431.029		431.029		349	1/10/92
0464	90191	722019	BITENUTE ERAMTALI BORSA STUDIO DICEMBRE 91 - FACCHINI R.	125.000		125.000		349	1/10/92
0464	90191	722019	BORSA STUDIO DICEMBRE 91 - FACCHINI R.	495.000		495.000		349	1/10/92
0464	90191	722019	IPPEE SALAMI NOVEMBRE	2.897.644		2.897.644	495.000	349	20/05/92
0464	90191	722019	BITENUTE ERAMTALI	283.250		283.250		349	20/05/92
0464	90191	722019	BITENUTE ERAMTALI NOVEMBRE	150.000		150.000		349	20/05/92
0464	90191	722019	BITENUTE ERAMTALI NOV.	279.343		279.343		349	20/05/92
0464	90191	722019	BITENUTE ERAMTALI NOVEMBRE	279.343		279.343		349	20/05/92
0464	90191	722019	BITENUTE ERAMTALI DICEMBRE	150.000		150.000		349	20/05/92
0464	90191	722019	BITENUTE ERAMTALI DICEMBRE	722.180		722.180		349	20/05/92
0464	90191	722019	BITENUTE ERAMTALI DICEMBRE	838.743		838.743		349	20/05/92
0464	90191	722019	BITENUTE ERAMTALI DICEMBRE	5.550.522		5.550.522		349	20/05/92
0464	90191	722019	IPPEE SALAMI DICEMBRE	342.741		342.741		349	9/05/92
0464	90191	722019	IPPEE NOVEMBRE PLATANIA DOC. 444	409.244		409.244		349	9/05/92
0464	90191	722019	IPPEE NOVEMBRE ROCASALVA DOC. 447	125.000		125.000		349	9/05/92
0464	90191	722019	IPPEE NOVEMBRE LICCIARIELLO DOC. 448	916.354		916.354		349	9/05/92
0464	90191	722019	IPPEE DICEMBRE PLATANIA DOC. 478	284.473		284.473		349	9/05/92
0464	90191	722019	IPPEE DICEMBRE ROCASALVA DOC. 479	125.000		125.000		349	9/05/92
0464	90191	722019	IPPEE DICEMBRE LICCIARIELLO DOC. 480	74.889.945	-1.965	72.928.877	1.949.170	349	9/05/92
0464	90191	722019	LICCIARIELLO	379.000		379.000		349	20/05/92
0464	90191	722019	TRICOMI UMBERTO	699.919		699.919		349	20/05/92
0464	90191	722019	DEGIULI ANTONELLA	348.871		348.871		349	20/05/92
0464	90191	722019	BRASO GARIFELLA	1.411.415		1.411.415		349	20/05/92
0464	90191	722019	PERSONALE OPERAIO	257.281		257.281		349	20/05/92
0464	90191	722019	CONTE ALBERTO	442.272		442.272		349	20/05/92
0464	90191	722019	DEGIULI ANTONELLA	125.000		125.000		349	20/05/92
0464	90191	722019	REGIS SIAIRI	1.245.045		1.245.045		349	20/05/92
0464	90191	722019	PERSONALE OPERAIO	787.754		787.754		349	20/05/92
0464	90191	722019	DEGIULI ANTONELLA	121.422		121.422		349	20/05/92
0464	90191	722019	CAMPARATA SARTINA	289.138		289.138		349	20/05/92
0464	90191	722019	CAMPARATA SARTINA	425.879		425.879		349	20/05/92
0464	90191	722019	CONTE ALBERTO	125.000		125.000		349	20/05/92
0464	90191	722019	REGIS SIAIRI	1.524.161		1.524.161		349	20/05/92
0464	90191	722019	PERSONALE OPERAIO	8.456.347	-1.421.890	7.034.457		734	21/01/92
0464	90191	722019	TOTALE CAPITOLI	2.274		2.274		427	18/04/92
0464	90191	722019	000 DEBITORI DIVERSI 000	71.877		71.877		427	18/04/92
0464	90191	722019	AMOROSO GIUSEPPE	51.416		51.416		427	18/04/92
0464	90191	722019	RUSCONI ANGELO	432.198		432.198		427	18/04/92
0464	90191	722019	INTROZZI FABIO					427	18/04/92

XII LEGISLATURA - DISEGNI DI LEGGE E RELAZIONI - DOCUMENTI

LISTA RESIDUI ATTIVI PER L'ANNO 1992

SZL. N. ACC.	END. LEG.	DESCRIZIONE	DEBITORE	AMMONTARE	VALEZZIONI	RISCOSSO	DA RISCOSSURE	N. REV.	DATA REV.
ANNO 1991									
0408	90373	722012	51P. NOVEMBRE (IRPEF)	PARISI ANTONIARIA	90.422	90.422		57	18/06/92
0408	90374	722012	51P. DICEMBRE (IRPEF)	DALLI ALBERTO	987.597	987.597		57	18/06/92
0408	90379	722012	SALARIO NOVEMBRE (IRPEF)	RIJALI ANTONIO	321.132	321.132		57	18/06/92
0408	90380	722012	SALARIO NOVEMBRE (IRPEF)	MALCOCCHI ANTONIO	344.505	344.505		57	18/06/92
0408	90382	722012	SALARIO NOVEMBRE (IRPEF)	TOMALI MARIA	392.307	392.307		57	18/06/92
0408	90342	722012	13. IRPEF (IRPEF)	PARISI ANTONIARIA	129.707	129.707		57	18/06/92
0408	90344	722012	13. IRPEF (IRPEF)	INTROZZI FABIO	408.042	408.042		57	18/06/92
0408	90348	722012	13. IRPEF (IRPEF)	ROSSIGNI ANGELO	110.042	110.042		57	18/06/92
0408	90349	722012	SALARIO DICEMBRE (IRPEF)	DALLI ALBERTO	997.418	997.418		57	18/06/92
0408	90350	722012	SALARIO DICEMBRE (IRPEF)	TOMALI MARIA	234.159	234.159		57	18/06/92
0408	90351	722012	SALARIO DICEMBRE (IRPEF)	MALCOCCHI ANTONIO	824.892	824.892		57	18/06/92
0408	90344	722012	SALARIO DICEMBRE (IRPEF)	RIJALI ANTONIO	1.133.103	1.133.103		57	18/06/92
0408	90348	722012	51P. DIC. (IRPEF)	MARINOSI GIUSEPPE	325.045	325.045		57	18/06/92
0408	90348	722012	51P. DIC. (IRPEF)	INTROZZI FABIO	747.484	747.484		57	18/06/92
0408	90370	722012	51P. DIC. (IRPEF)	PARISI ANTONIARIA	216.425	216.425		57	18/06/92
0408	90374	722012	51P. DIC. (IRPEF)	DALLI ALBERTO	1.836.000	1.836.000		57	18/06/92
0408	90373	722012	51P. DIC. (IRPEF)	DALLI ALBERTO	9.489.371	9.489.371		57	18/06/92
0408	90373	722012	51P. DIC. (IRPEF)	TOTALE CAPITALE	3.800.271	3.800.271		1316	30/12/92
0401	90184	722012	TRATTAM. AL. MAR. 3224 27-12-91	S.R.P.A.I.A.	22.320	22.320			
0401	90185	722012	TRATTAM. AL. MAR. 3224 27-12-91	TORRETTI BASTILIO	195.898	195.898			
0401	90186	722012	TRATTAM. AL. MAR. 3224 27-12-91	*** DESTINATI DIVERSI ***	116.415	116.415			
0401	90187	722012	TRATTAM. AL. MAR. 3224 27-12-91	IST. SPEC. CEREAL. TOLL. - ROMA	164.518	164.518			
0401	90188	722012	TRATTAM. AL. MAR. 3224 27-12-91	BIANCARDI ANNA N.	185.310	185.310			
0401	90189	722012	TRATTAM. AL. MAR. 3224 27-12-91	REDELLI RITA	187.249	187.249			
0401	90190	722012	TRATTAM. AL. MAR. 3224 27-12-91	BIGNARDI ENILIANA	182.310	182.310			
0401	90191	722012	TRATTAM. AL. MAR. 3224 27-12-91	BIANO YANITA	164.518	164.518			
0401	90192	722012	TRATTAM. AL. MAR. 3224 27-12-91	MASCHERONI STEFANIA S.	3.440	3.440			
0401	90193	722012	TRATTAM. AL. MAR. 3224 27-12-91	IST. SPEC. CEREAL. TOLL. - ROMA	1.840	1.840			
0401	90194	722012	TRATTAM. AL. MAR. 3224 27-12-91	IST. SPEC. CEREAL. TOLL. - ROMA	6.310	6.310			
0401	90195	722012	TRATTAM. AL. MAR. 3224 27-12-91	IST. SPEC. CEREAL. TOLL. - ROMA	6.310	6.310			
0401	90196	722012	TRATTAM. AL. MAR. 3224 27-12-91	IST. SPEC. CEREAL. TOLL. - ROMA	4.310	4.310			
0401	90197	722012	TRATTAM. AL. MAR. 3224 27-12-91	IST. SPEC. CEREAL. TOLL. - ROMA	4.310	4.310			
0401	90198	722012	TRATTAM. AL. MAR. 3224 27-12-91	IST. SPEC. CEREAL. TOLL. - ROMA	292.529	292.529			
0401	90199	722012	TRATTAM. AL. MAR. 3224 27-12-91	IST. SPEC. CEREAL. TOLL. - ROMA	271.328	271.328			
0401	90200	722012	TRATTAM. AL. MAR. 3224 27-12-91	IST. SPEC. CEREAL. TOLL. - ROMA	354.273	354.273			
0401	90201	722012	TRATTAM. AL. MAR. 3224 27-12-91	IST. SPEC. CEREAL. TOLL. - ROMA	297.848	297.848			
0401	90202	722012	TRATTAM. AL. MAR. 3224 27-12-91	IST. SPEC. CEREAL. TOLL. - ROMA	279.270	279.270			
0401	90203	722012	TRATTAM. AL. MAR. 3224 27-12-91	IST. SPEC. CEREAL. TOLL. - ROMA	137.435	137.435			
0401	90204	722012	TRATTAM. AL. MAR. 3224 27-12-91	IST. SPEC. CEREAL. TOLL. - ROMA	161.411	161.411			
0401	90205	722012	TRATTAM. AL. MAR. 3224 27-12-91	IST. SPEC. CEREAL. TOLL. - ROMA	108.233	108.233			
0401	90206	722012	TRATTAM. AL. MAR. 3224 27-12-91	IST. SPEC. CEREAL. TOLL. - ROMA	227.494	227.494			
0401	90207	722012	TRATTAM. AL. MAR. 3224 27-12-91	IST. SPEC. CEREAL. TOLL. - ROMA	184.458	184.458			
0401	90208	722012	TRATTAM. AL. MAR. 3224 27-12-91	IST. SPEC. CEREAL. TOLL. - ROMA	246.384	246.384			
0401	90209	722012	TRATTAM. AL. MAR. 3224 27-12-91	IST. SPEC. CEREAL. TOLL. - ROMA	334.044	334.044			
0401	90210	722012	TRATTAM. AL. MAR. 3224 27-12-91	IST. SPEC. CEREAL. TOLL. - ROMA	337.828	337.828			
0401	90211	722012	TRATTAM. AL. MAR. 3224 27-12-91	IST. SPEC. CEREAL. TOLL. - ROMA	302.447	302.447			
0401	90212	722012	TRATTAM. AL. MAR. 3224 27-12-91	IST. SPEC. CEREAL. TOLL. - ROMA	430.232	430.232			
0401	90213	722012	TRATTAM. AL. MAR. 3224 27-12-91	IST. SPEC. CEREAL. TOLL. - ROMA	348.436	348.436			

XII LEGISLATURA - DISEGNI DI LEGGE E RELAZIONI - DOCUMENTI

LISTA RESIDUI ATTIVI PER L'ANNO 1992

ST.	N. ACC.	ORD. CUP	DESCRIZIONE	REZIORE	AMBITO	VARIAZIONI	FISSO	DA RISCUOTERE	N. REV.	DATA REV.
			ANNO 1991							
9402	90091	722020	RITENUTE PREU. LI. STIPENDIO DICEMBRE 1991	LAVORI SIMMETRIA	300,07		300,07		5	28/06/92
9402	90114	722020	RITENUTE PREU. INCENTIVI RISTORNO TUCSON ALZONA OTTOBRE 1991	MOTTO MARO	12,420		12,420		5	12/06/92
9404	90198	722020	RITENUTE PREU. INCENTIVI - CANTU' A.	ISTITUTO SPERIN. CERNA. SEZ. 01 FIDUCIARIA	131,183		131,183	131,183		
9404	90118	722020	RITENUTE PREU. INCENTIVI - BARRONELLI R.	ISTITUTO SPERIN. CERNA. SEZ. 01 FIDUCIARIA	132,221		132,221	132,221		
9404	90119	722020	RITENUTE PREU. INCENTIVI - TAGLIAPERINI R.	ISTITUTO SPERIN. CERNA. SEZ. 01 FIDUCIARIA	149,491		149,491			
9404	90141	722020	RITENUTE PREU. INCENTIVI - TAGLIAPERINI R.	ISTITUTO SPERIN. CERNA. SEZ. 01 FIDUCIARIA	159,411		159,411	149,491		
9404	90142	722020	RITENUTE PREU. INCENTIVI OTTOBRE 91 - WALE' G.	ISTITUTO SPERIN. CERNA. SEZ. 01 FIDUCIARIA	144,265		144,265	159,411		
9404	90143	722020	RITENUTE PREU. INCENTIVI OTTOBRE 91 - BARRONELLI R.	ISTITUTO SPERIN. CERNA. SEZ. 01 FIDUCIARIA	151,106		151,106	144,265		
9404	90154	722020	RITENUTE PREU. INCENTIVI RISTORNO ZEMISO ZERTI V.	ISTITUTO SPERIN. CERNA. SEZ. 01 FIDUCIARIA	13,756		13,756	151,106		
9404	90145	722020	RITENUTE PREU. INCENTIVI STIPENDIO NOVEMBRE 91 - WALE' G.	ISTITUTO SPERIN. CERNA. SEZ. 01 FIDUCIARIA	149,491		149,491	13,756		
9404	90146	722020	RITENUTE PREU. INCENTIVI STIPENDIO NOVEMBRE 91 - TAGLIAPERINI R.	ISTITUTO SPERIN. CERNA. SEZ. 01 FIDUCIARIA	144,439		144,439	149,491		
9404	90147	722020	RITENUTE PREU. INCENTIVI STIPENDIO NOVEMBRE 91 - BARRONELLI R.	ISTITUTO SPERIN. CERNA. SEZ. 01 FIDUCIARIA	142,940		142,940	144,439		
9404	90190	722020	RITENUTE PREU. INCENTIVI STIPENDIO DICEMBRE 91 - WALE' G.	ISTITUTO SPERIN. CERNA. SEZ. 01 FIDUCIARIA	325,519		325,519	142,940		
9404	90262	722020	RITENUTE PREU. INCENTIVI STIPENDIO DICEMBRE 91 - BARRONELLI R.	ISTITUTO SPERIN. CERNA. SEZ. 01 FIDUCIARIA	199,413		199,413	325,519		
9405	90081	722020	RIT. PREU. DICEMBRE	ISTITUTO SPERIN. CERNA. SEZ. 01 FIDUCIARIA	371,000		371,000	199,413		
9405	90100	722020	RITENUTE PREV. NOVEMBRE	CAMPANILE ROSA GARBELLA	600,270	600,270	600,270	371,000		
9405	90103	722020	RITENUTE PREV. NOVEMBRE	CAMPANILE ROSA GARBELLA	107,436		107,436	600,270		
9405	90105	722020	RITENUTE PREV. NOVEMBRE	TESTA ROSALIA	200,135		200,135	107,436		
9405	90108	722020	RITENUTE PREV. DICEMBRE	PLANATE CRISTIANO	320,724		320,724	200,135		
9405	90190	722020	RITENUTE PREV. DICEMBRE	TESTA ROSALIA	400,270	400,270	400,270	320,724		
				TOTALE CAPITULO	12,982,524	204,137	9,371,520	4,210,344		
9407	90121	722021	RITEN. PREU. ED ASSIST. NOV. 91	CORTI ALBERTO	157,824		157,824		294	24/05/92
9407	90123	722021	RITEN. PREU. ED ASSIST. NOV. 91	DEBIOLE ANTONELLA	141,174		141,174		294	24/05/92
9407	90126	722021	RITEN. PREU. ED ASSIST. SETTEMBRE 91	DEGUSI ANTONELLA	344,754		344,754		294	24/05/92
9407	90190	722021	RITEN. PREU. ED ASSIST. SETTEMBRE 91	CAMPANAYA SANTIINA	171,434		171,434		294	24/05/92
9407	90191	722021	RITEN. PREU. ED ASSIST. OTTOBRE 91	CAMPANAYA SANTIINA	105,453		105,453		294	24/05/92
9407	90192	722021	RITEN. PREU. ED ASSIST. NOVEMBRE 91	CAMPANAYA SANTIINA	107,436		107,436		294	24/05/92
9407	90194	722021	RITEN. PREU. ED ASSIST. DICEMBRE 91	CAMPANAYA SANTIINA	153,259		153,259		294	24/05/92
9407	90196	722021	RITEN. PREU. ED ASSIST. DICEMBRE 91	CORTI ALBERTO	373,537		373,537		294	24/05/92
				TOTALE CAPITULO	1,535,068		1,535,068			
9408	90484	722022	CORTI EMILIANA	E.R.P. A.T.A.	2,790,200		2,790,200	2,790,200		
9408	90371	722022	STIP. NOVEMBRE (R. PREV.)	ANDRUSSO GIUSEPPE	104,454		104,454		428	18/06/92
9408	90318	722022	STIP. NOVEMBRE (R. PREV.)	TUSCINI ANIELLA	102,505		102,505		428	18/06/92
9408	90324	722022	STIP. NOVEMBRE (R. PREV.)	TERRICCI FABIIO	278,812		278,812		428	18/06/92
9408	90354	722022	STIP. NOVEMBRE (R. PREV.)	PARISI ANNA MARIA	118,473		118,473		428	18/06/92
9408	90327	722022	STIP. NOVEMBRE (R. PREV.)	DALLI ALBERTO	498,160		498,160		428	18/06/92
9408	90341	722022	STIP. NOVEMBRE (R. PREV.)	PARISI ANNA MARIA	104,455		104,455		428	18/06/92
9408	90342	722022	STIP. NOVEMBRE (R. PREV.)	TERRICCI FABIIO	242,450		242,450		428	18/06/92
9408	90345	722022	STIP. NOVEMBRE (R. PREV.)	RUSCONI ANGIOLA	97,864		97,864		428	18/06/92
9408	90347	722022	STIP. NOVEMBRE (R. PREV.)	DALLI ALBERTO	680,409		680,409		428	18/06/92
9408	90383	722022	STIP. DIC. (R. PREV.)	ANDRUSSO GIUSEPPE	299,712		299,712		428	18/06/92
9408	90344	722022	STIP. DIC. (R. PREV.)	TERRICCI FABIIO	321,450		321,450		428	18/06/92
9408	90348	722022	STIP. DIC. (R. PREV.)	RUSCONI ANGIOLA	102,505		102,505		428	18/06/92
9408	90351	722022	STIP. DIC. (R. PREV.)	PARISI ANNA MARIA	118,473		118,473		428	18/06/92
9408	90372	722022	STIP. DIC. (R. PREV.)	DALLI ALBERTO	549,207		549,207		428	18/06/92
9408	90373	722022	RITENUTO CONGUAGIO 1991 - EMILIA	DALLI ALBERTO	194,300		194,300		1270	28/12/92

XII LEGISLATURA - DISEGNI DI LEGGE E RELAZIONI - DOCUMENTI

LISTA RESIDUI ATTIVI PER L'ANNO 1992

SI. N. AC.	CON. C.W.	DESCRIZIONE	RESIDUI	APPORTI	PARIAZIONI	RISORSO	DA RISCUOTE	V. REV.	DATA REV.
0400	00434	ANNO 1991		178.791		3.547.435	178.791		
	72262	RECUP. SOMMA 14 P.10 CONGIUNTE 19 1991		8.524.324			2.874.001		
0400	00434	RES. PARTE FONDO ECON.			TOTALE CAPITOLI				
0400	01002	RES. PARTE FONDO ECONOMATO 91		3.192.573					20/05/92
0401	00312	CHIUSSURA F. FON. ECONOMATO		4.847.427					20/05/92
0401	00315	SOSTITUZIONE ANTICIPAZ. FONDO ECONOMATO 1991		2.398.899					20/05/92
0403	00434	RES. PARTE FONDO ECONOMATO 91		2.000.000					20/05/92
0404	00203	RECUPERO ANTICIPAZIONE FONDO ECONOMATO		1.000.000					14/04/92
0405	00193	RECUPERO ANTICIPAZ. FONDO ECONOMATO		2.000.000					20/05/92
0409	00432	SOSTITUZIONE PARTE FONDO ECONOM. 1991		3.194.991					20/05/92
				21.373.899					
0407	00227	RES. SALDO PIECE-CASSA RT. 24 21.12. 079			TOTALE CAPITOLI				
				1.000.000					07/08/92
				1.000.000					
0400	00002	RESTITUZIONE SOMME PRELEVATE 6° BI 91		123.457.383					20/05/92
0400	00004	RESTIT. ANTIC. AC. SPESE 6° BI 91		175.258.442					18/06/92
0400	00005	RESTIT. PARTE ANTIC. 6° BI 91		391.201.582					03/07/92
0400	00434	RESTITUZIONE SOMMA PRELEVATA 6° BI 91		84.824.954					27/05/92
0400	00434	ECCEDENZA ANTICIP. CONCESSA ALLA F.A.B. 91		2.273.874.974					12/07/92
0400	01001	RESTIT. SOMME PRELEVATE 6° BI 91		206.474.141					20/05/92
0400	01002	RESTIT. SOMME PRELEVATE 6° BI 91		25.300.000					20/05/92
0400	01004	RESTIT. SOMME PRELEVATE 6° BI 91		11.918.708					03/07/92
0400	01005	RESTIT. SOMME PRELEVATE 6° BI 91		185.241.094					20/05/92
				3.319.973.534					
0400	00495	ANTICIP. 10/2. 1991 RIFON. 1992		872.994.174					20/05/92
0400	00496	ANTICIP. 10/10. 1991		242.674.320					20/05/92
0400	00497	ANTICIP. 10/11. 1991		35.189.108					20/05/92
0400	00498	ANTICIP. 10/12. 1991		140.975.795					20/05/92
0400	00499	ANTICIP. 10/13. 1991		69.432.902					20/05/92
0400	00700	ANTICIP. 10/14. 1991		82.431.810					20/05/92
0400	00701	ANTICIP. 10/15. 1991		1.484.244.774					20/05/92
0400	00300	ANTICIPAZIONE 4° BI.		412.371.572					18/06/92
				3.312.079.710					
0400	00702	RES. SOMMA PROF. TUSA PERDE - DOPIA REV. REV. 351 28.5.91		30.000.000					20/05/92
0400	00708	RIMBORSI VARI REV. REV. RT. 16.10.92		1.584.000					20/05/92
0400	00709	RIFACIMENTO MANO 1643 DEL 1992		152.000			152.000		
0400	00710	RIFACIMENTO MANO 1643 DEL 1992		127.500			127.500		
0400	00711	RIFACIMENTO MANO 1643 DEL 1992		127.500			127.500		
0401	00488	RES. ANTICIPAZIONE RAPPORTEI (MAND. 120 1991)		5.379.110			5.379.110		
0401	00489	RES. ANTICIPAZIONE RAPPORTEI (MAND. 120 1991)		17.297.151			17.297.151		
0401	00712	RETT. REV. 248 DEL 2/10/92		183.200			183.200		20/05/92
0401	00713	RETT. REV. 248 DEL 2/10/92		143.600			143.600		20/05/92
0401	00714	RETT. REV. 248 DEL 2/10/92		84.800			84.800		20/05/92
0401	00715	RETT. REV. 248 DEL 2/10/92		144.800			144.800		20/05/92
0401	00716	SPESE D.C.I. 10000 1991-0074 DICT		144.800			144.800		18/06/92
0401	00717	SPESE D.C.I. 10000 40074 DICT.		144.800			144.800		18/06/92

XII LEGISLATURA - DISEGNI DI LEGGE E RELAZIONI - DOCUMENTI

LISTA RESIDUI ATTIVI PER L'ANNO 1992

SET.	NUM. COD. CAP.	DESCRIZIONE	DEBITORE	AMMONTARE	VALEZZIONI	RISCOSSO	DA RISCOUERE	NUM. REV.	DATA REV.
		<b>ANNO 1991</b>							
9481	90148	SPESA D.C. TONALI LUGLIO-AGOSTO DITTORE	MINISTERO DELLA DIFESA	32.974		32.974		406	10/04/92
9481	90149	SPESA D.C. DI PUPPO GIUGNO-AGOSTO DITTORE	MINISTERO DELLA DIFESA	170.374		170.374		406	10/04/92
9481	90204	SPESA D.C. DI PUPPO SETTEMBRE-SESS. DI AGOSTO (RUBICA ORIENTATORE)	MINISTERO DELLA DIFESA	170.374		170.374		502	07/08/92
9481	90214	RESTITUZIONE BANCA POPOLARE DI S. ANGELO (C.D.)	BANCA POPOLARE DI S. ANGELO (C.D.)	1.000.000		1.000.000		414	07/08/92
9482	90165	RIFORME SINDACALI SALARI OPERAI OTTOBRE	LANCETTI SIMONETTA	11.400		11.400		58	13/04/92
9482	90148	RIFORME SINDACALI ROVERETO	LANCETTI SIMONETTA	5.800		5.800		58	13/04/92
9482	90153	RIFORME SINDACALI ROVERETO	LANCETTI SIMONETTA	5.800		5.800		58	13/04/92
9482	90154	RIFORME SINDACALI ROVERETO	LANCETTI SIMONETTA	5.800		5.800		58	13/04/92
9482	90178	RIFORME SINDACALI SALARI OPERAI DICEMBRE-13	NOZZI MARIA LUISA	11.400		11.400		58	13/04/92
9482	90179	RIFORME SINDACALI SALARI OPERAI DICEMBRE-13	NOZZI MARIA LUISA	11.400		11.400		58	13/04/92
9482	90200	RIFORME SINDACALI STIPENDIO DICEMBRE 1991	NOZZI MARIA LUISA	5.800		5.800		58	13/04/92
9482	90201	RIFORME SINDACALI STIPENDIO DICEMBRE 1991	NOZZI MARIA LUISA	5.800		5.800		58	13/04/92
9482	90202	RIFORME SINDACALI STIPENDIO DICEMBRE 1991	NOZZI MARIA LUISA	5.800		5.800		58	13/04/92
9482	90203	RIFORME SINDACALI STIPENDIO DICEMBRE 1991	NOZZI MARIA LUISA	5.800		5.800		58	13/04/92
9482	90204	RIFORME SINDACALI STIPENDIO DICEMBRE 1991	NOZZI MARIA LUISA	5.800		5.800		58	13/04/92
9489	01984	RES. SP. RIF. SINDACALI SINO OTT. '91 (T. 38)	LANCETTI SIMONETTA	1.462.550		1.462.550		58	13/04/92
		<b>TOTALE CAPITOLI</b>	<b>TOTALE CAPITOLI</b>	<b>58.777.579</b>		<b>58.777.579</b>	<b>23.274.281</b>	<b>378</b>	<b>20/08/92</b>
9488	90322	5111 - NOVEMBRE (11)	INTROZZI FANTO	50.000		50.000		427	10/04/92
9488	90323	5111 - NOVEMBRE (11)	DALLI ALBERTO	35.000		35.000		427	10/04/92
9488	90324	8118 - REG. CONTRATTI	SCODDI PARMENIA	157.000		157.000		427	10/04/92
9488	90325	8118 - REG. CONTRATTI	SCODDI ANGELO	51.000		51.000		427	10/04/92
9488	90348	8118 - REG. CONTRATTI	PAPERI ANGELO	51.000		51.000		427	10/04/92
9488	90349	8118 - REG. CONTRATTI	PERI GIOVANNI	51.000		51.000		427	10/04/92
9488	90350	8118 - REG. CONTRATTI	PERI GIOVANNI	51.000		51.000		427	10/04/92
9488	90351	8118 - REG. CONTRATTI	PERI GIOVANNI	51.000		51.000		427	10/04/92
9488	90352	8118 - REG. CONTRATTI	PERI GIOVANNI	51.000		51.000		427	10/04/92
9488	90353	8118 - REG. CONTRATTI	PERI GIOVANNI	51.000		51.000		427	10/04/92
9488	90354	8118 - REG. CONTRATTI	PERI GIOVANNI	51.000		51.000		427	10/04/92
9488	90355	8118 - REG. CONTRATTI	PERI GIOVANNI	51.000		51.000		427	10/04/92
9488	90356	8118 - REG. CONTRATTI	PERI GIOVANNI	51.000		51.000		427	10/04/92
9488	90357	8118 - REG. CONTRATTI	PERI GIOVANNI	51.000		51.000		427	10/04/92
9488	90358	8118 - REG. CONTRATTI	PERI GIOVANNI	51.000		51.000		427	10/04/92
9488	90359	8118 - REG. CONTRATTI	PERI GIOVANNI	51.000		51.000		427	10/04/92
9488	90360	8118 - REG. CONTRATTI	PERI GIOVANNI	51.000		51.000		427	10/04/92
9488	90361	8118 - REG. CONTRATTI	PERI GIOVANNI	51.000		51.000		427	10/04/92
9488	90362	8118 - REG. CONTRATTI	PERI GIOVANNI	51.000		51.000		427	10/04/92
9488	90363	8118 - REG. CONTRATTI	PERI GIOVANNI	51.000		51.000		427	10/04/92
9488	90364	8118 - REG. CONTRATTI	PERI GIOVANNI	51.000		51.000		427	10/04/92
9488	90365	8118 - REG. CONTRATTI	PERI GIOVANNI	51.000		51.000		427	10/04/92
		<b>TASSE ANNUALE 1991 - P. 150</b>	<b>TASSE ANNUALE 1991 - P. 150</b>	<b>1.062.000</b>		<b>1.062.000</b>		<b>427</b>	<b>10/04/92</b>
		<b>TOTALE CAPITOLI</b>	<b>TOTALE CAPITOLI</b>	<b>2.674.750</b>		<b>2.674.750</b>		<b>197</b>	<b>10/04/92</b>
9410	00102	CONTRIBUTO AGRICULTORI DEL ANNO 1992	<b>TOTALE ANNO</b>	<b>25.811.305.300</b>	<b>-60.044.453</b>	<b>23.175.242.393</b>	<b>2.499.198.448</b>		
			<b>TOTALE PARZIALE</b>	<b>31.353.038.970</b>	<b>-575.943.412</b>	<b>29.340.579.435</b>	<b>4.328.536.123</b>		
9400	00201	00201	<b>CAF</b>	<b>279.500.000</b>		<b>279.500.000</b>	<b>279.500.000</b>		
9400	00202	00202	<b>CAF</b>	<b>279.500.000</b>		<b>279.500.000</b>	<b>279.500.000</b>		
9400	00203	00203	<b>M.A.F.</b>	<b>6.138.000</b>		<b>6.138.000</b>	<b>6.138.000</b>		
9400	00204	00204	<b>MINISTERO AGRICOLTURA E FORESTE</b>	<b>55.242.000</b>		<b>55.242.000</b>	<b>55.242.000</b>		
9400	00205	00205	<b>MINISTERO AGRICOLTURA E FORESTE</b>	<b>61.300.000</b>		<b>61.300.000</b>	<b>61.300.000</b>		
9400	00206	00206	<b>M.A.F.</b>	<b>7.929.000</b>		<b>7.929.000</b>	<b>7.929.000</b>		
9400	00207	00207	<b>M.A.F.</b>	<b>71.290.000</b>		<b>71.290.000</b>	<b>71.290.000</b>		
9400	00208	00208	<b>M.A.F.</b>	<b>79.200.000</b>		<b>79.200.000</b>	<b>79.200.000</b>		



XII LEGISLATURA - DISEGNI DI LEGGE E RELAZIONI - DOCUMENTI

LISTA RESIDUI ATTIVI PER L'ANNO 1992

97	98	99	100	101	102	103	104	105	106	107	108	109	110	111	112	113	114	115	116	117	118	119	120	121	122	123	124	125	126	127	128	129	130	131	132	133	134	135	136	137	138	139	140	141	142	143	144	145	146	147	148	149	150	151	152	153	154	155	156	157	158	159	160	161	162	163	164	165	166	167	168	169	170	171	172	173	174	175	176	177	178	179	180	181	182	183	184	185	186	187	188	189	190	191	192	193	194	195	196	197	198	199	200	201	202	203	204	205	206	207	208	209	210	211	212	213	214	215	216	217	218	219	220	221	222	223	224	225	226	227	228	229	230	231	232	233	234	235	236	237	238	239	240	241	242	243	244	245	246	247	248	249	250	251	252	253	254	255	256	257	258	259	260	261	262	263	264	265	266	267	268	269	270	271	272	273	274	275	276	277	278	279	280	281	282	283	284	285	286	287	288	289	290	291	292	293	294	295	296	297	298	299	300	301	302	303	304	305	306	307	308	309	310	311	312	313	314	315	316	317	318	319	320	321	322	323	324	325	326	327	328	329	330	331	332	333	334	335	336	337	338	339	340	341	342	343	344	345	346	347	348	349	350	351	352	353	354	355	356	357	358	359	360	361	362	363	364	365	366	367	368	369	370	371	372	373	374	375	376	377	378	379	380	381	382	383	384	385	386	387	388	389	390	391	392	393	394	395	396	397	398	399	400	401	402	403	404	405	406	407	408	409	410	411	412	413	414	415	416	417	418	419	420	421	422	423	424	425	426	427	428	429	430	431	432	433	434	435	436	437	438	439	440	441	442	443	444	445	446	447	448	449	450	451	452	453	454	455	456	457	458	459	460	461	462	463	464	465	466	467	468	469	470	471	472	473	474	475	476	477	478	479	480	481	482	483	484	485	486	487	488	489	490	491	492	493	494	495	496	497	498	499	500
PROG.	NUM. LEGGE	DATA	DESCRIZIONE	DEBITORE	AMMONTARE	IMPAZIEMI	DISCOSSO	DA DISCUTIRE	PIU' REV.	DATA REV.																																																																																																																																																																																																																																																																																																																																																																																																									
9400	00030	203024	ANNO 1992	M.A.F. MINISTERO AGRICOLTURA E FORESTE	75.040.000			75.040.000																																																																																																																																																																																																																																																																																																																																																																																																											
9400	00031	203024	D.M. 30/7/240/91 IN DATA 12/11/91 TECN.AMM. COD. 8	M.A.F. MINISTERO AGRICOLTURA E FORESTE	43.340.000			43.340.000																																																																																																																																																																																																																																																																																																																																																																																																											
9400	00032	203024	D.M. 30/7/240/91 IN DATA 12/11/91 TECN.AMM. COD. 8	M.A.F. MINISTERO AGRICOLTURA E FORESTE	128.400.000			128.400.000																																																																																																																																																																																																																																																																																																																																																																																																											
9400	00033	203024	D.M. 31/7/240/91 IN DATA 12/11/91 TECN.AMM. COD. 8	M.A.F. MINISTERO AGRICOLTURA E FORESTE	78.216.000			78.216.000																																																																																																																																																																																																																																																																																																																																																																																																											
9400	00034	203024	D.M. 31/7/240/91 IN DATA 12/11/91 TECN.AMM. COD. 8	M.A.F. MINISTERO AGRICOLTURA E FORESTE	163.944.000			163.944.000																																																																																																																																																																																																																																																																																																																																																																																																											
9400	00035	203024	D.M. 31/7/240/91 IN DATA 12/11/91 TECN.AMM. COD. 8	M.A.F. MINISTERO AGRICOLTURA E FORESTE	182.140.000			182.140.000																																																																																																																																																																																																																																																																																																																																																																																																											
9400	00036	203024	D.M. 30/7/240/91 IN DATA 12/11/91 TECN.AMM. COD. 8	M.A.F. MINISTERO AGRICOLTURA E FORESTE	7.970.000			7.970.000																																																																																																																																																																																																																																																																																																																																																																																																											
9400	00037	203024	D.M. 30/7/240/91 IN DATA 12/11/91 TECN.AMM. COD. 8	M.A.F. MINISTERO AGRICOLTURA E FORESTE	71.290.000			71.290.000																																																																																																																																																																																																																																																																																																																																																																																																											
9400	00038	203024	D.M. 30/7/240/91 IN DATA 12/11/91 TECN.AMM. COD. 8	M.A.F. MINISTERO AGRICOLTURA E FORESTE	79.200.000			79.200.000																																																																																																																																																																																																																																																																																																																																																																																																											
9400	00039	203024	COMPENSO PREV ANNO 1991	M.A.F. MINISTERO AGRICOLTURA E FORESTE	181.894.000			181.894.000																																																																																																																																																																																																																																																																																																																																																																																																											
9400	00040	203024	COMPENSO PREV ANNO 1991	M.A.F. MINISTERO AGRICOLTURA E FORESTE	181.894.000			181.894.000																																																																																																																																																																																																																																																																																																																																																																																																											
9400	00041	203024	D.M. 31/7/240/91 IN DATA 11/11/91 STRESS COD. 5	M.A.F. MINISTERO AGRICOLTURA E FORESTE	34.778.500			34.778.500																																																																																																																																																																																																																																																																																																																																																																																																											
9400	00042	203024	D.M. 31/7/240/91 IN DATA 11/11/91 STRESS COD. 5	M.A.F. MINISTERO AGRICOLTURA E FORESTE	94.444.000			94.444.000																																																																																																																																																																																																																																																																																																																																																																																																											
9400	00043	203024	D.M. 31/7/240/91 IN DATA 11/11/91 STRESS COD. 5	M.A.F. MINISTERO AGRICOLTURA E FORESTE	236.540.500			236.540.500																																																																																																																																																																																																																																																																																																																																																																																																											
9400	00044	203024	D.M. 31/7/240/91 IN DATA 11/11/91 STRESS COD. 5	M.A.F. MINISTERO AGRICOLTURA E FORESTE	307.785.000			307.785.000																																																																																																																																																																																																																																																																																																																																																																																																											
9400	00045	203024	D.M. 31/7/240/91 IN DATA 12/11/91 TECN.AMM. COD. 7	M.A.F. MINISTERO AGRICOLTURA E FORESTE	21.382.000			21.382.000																																																																																																																																																																																																																																																																																																																																																																																																											
9400	00046	203024	D.M. 31/7/240/91 IN DATA 12/11/91 TECN.AMM. COD. 7	M.A.F. MINISTERO AGRICOLTURA E FORESTE	194.278.000			194.278.000																																																																																																																																																																																																																																																																																																																																																																																																											
9400	00047	203024	D.M. 31/7/240/91 IN DATA 12/11/91 TECN.AMM. COD. 7	M.A.F. MINISTERO AGRICOLTURA E FORESTE	215.820.000			215.820.000																																																																																																																																																																																																																																																																																																																																																																																																											
9400	00048	203024	D.M. 45/7/240/91 IN DATA 27/12/91 PREISA	M.A.F. MINISTERO AGRICOLTURA E FORESTE	21.780.000			21.780.000																																																																																																																																																																																																																																																																																																																																																																																																											
9400	00049	203024	D.M. 45/7/240/91 IN DATA 27/12/91 PREISA	M.A.F. MINISTERO AGRICOLTURA E FORESTE	29.848.500			29.848.500																																																																																																																																																																																																																																																																																																																																																																																																											
9400	00050	203024	D.M. 45/7/240/91 IN DATA 27/12/91 PREISA	M.A.F. MINISTERO AGRICOLTURA E FORESTE	24.284.500			24.284.500																																																																																																																																																																																																																																																																																																																																																																																																											
9400	00051	203024	D.M. 45/7/240/91 IN DATA 27/12/91 PREISA	M.A.F. MINISTERO AGRICOLTURA E FORESTE	24.284.500			24.284.500																																																																																																																																																																																																																																																																																																																																																																																																											
9411	00072	203024	D.M. 45/7/240/91 IN DATA 27/12/91 PREISA	M.A.F. MINISTERO AGRICOLTURA E FORESTE	28.512.000			28.512.000																																																																																																																																																																																																																																																																																																																																																																																																											
9413	00073	203024	D.M. 45/7/240/91 IN DATA 27/12/91 PREISA	M.A.F. MINISTERO AGRICOLTURA E FORESTE	50.787.000			50.787.000																																																																																																																																																																																																																																																																																																																																																																																																											
9400	00045	203024	D.M. 34/7/240/91 IN DATA 11/11/91 STRESS COD. 8	M.A.F. MINISTERO AGRICOLTURA E FORESTE	34.303.500			34.303.500																																																																																																																																																																																																																																																																																																																																																																																																											
9400	00046	203024	D.M. 34/7/240/91 IN DATA 11/11/91 STRESS COD. 8	M.A.F. MINISTERO AGRICOLTURA E FORESTE	217.000.000			217.000.000																																																																																																																																																																																																																																																																																																																																																																																																											
9400	00047	203024	D.M. 34/7/240/91 IN DATA 11/11/91 STRESS COD. 8	M.A.F. MINISTERO AGRICOLTURA E FORESTE	22.067.000			22.067.000																																																																																																																																																																																																																																																																																																																																																																																																											
9400	00048	203024	D.M. 34/7/240/91 IN DATA 11/11/91 STRESS COD. 8	M.A.F. MINISTERO AGRICOLTURA E FORESTE	112.244.000			112.244.000																																																																																																																																																																																																																																																																																																																																																																																																											
9411	00064	203024	D.M. 34/7/240/91 IN DATA 11/11/91 STRESS COD. 8	M.A.F. MINISTERO AGRICOLTURA E FORESTE	95.337.000			95.337.000																																																																																																																																																																																																																																																																																																																																																																																																											
9400	00043	203024	D.M. 34/7/240/91 IN DATA 11/11/91 STRESS COD. 8	M.A.F. MINISTERO AGRICOLTURA E FORESTE	239.470.000			239.470.000																																																																																																																																																																																																																																																																																																																																																																																																											
9400	00044	203024	D.M. 34/7/240/91 IN DATA 11/11/91 STRESS COD. 8	M.A.F. MINISTERO AGRICOLTURA E FORESTE	16.533.400			16.533.400																																																																																																																																																																																																																																																																																																																																																																																																											
9400	00045	203024	D.M. 34/7/240/91 IN DATA 11/11/91 STRESS COD. 8	M.A.F. MINISTERO AGRICOLTURA E FORESTE	94.802.400			94.802.400																																																																																																																																																																																																																																																																																																																																																																																																											
9400	00046	203024	D.M. 34/7/240/91 IN DATA 11/11/91 STRESS COD. 8	M.A.F. MINISTERO AGRICOLTURA E FORESTE	105.334.000			105.334.000																																																																																																																																																																																																																																																																																																																																																																																																											
9400	00037	203024	D.M. 34/7/240/91 IN DATA 11/11/91 STRESS COD. 8	M.A.F. MINISTERO AGRICOLTURA E FORESTE	12.300.750			12.300.750																																																																																																																																																																																																																																																																																																																																																																																																											
9400	00038	203024	D.M. 34/7/240/91 IN DATA 11/11/91 STRESS COD. 8	M.A.F. MINISTERO AGRICOLTURA E FORESTE	110.704.750			110.704.750																																																																																																																																																																																																																																																																																																																																																																																																											
9400	00039	203024	D.M. 34/7/240/91 IN DATA 11/11/91 STRESS COD. 8	M.A.F. MINISTERO AGRICOLTURA E FORESTE	122.007.500			122.007.500																																																																																																																																																																																																																																																																																																																																																																																																											
9400	00040	203024	D.M. 33/7/241/91 IN DATA 5/11/91 BUNSE STUDIO COD. 3	M.A.F. MINISTERO AGRICOLTURA E FORESTE	9.000.000			9.000.000																																																																																																																																																																																																																																																																																																																																																																																																											
9400	00041	203024	D.M. 33/7/241/91 IN DATA 5/11/91 BUNSE STUDIO COD. 3	M.A.F. MINISTERO AGRICOLTURA E FORESTE	34.900.000			34.900.000																																																																																																																																																																																																																																																																																																																																																																																																											
9400	00042	203024	D.M. 33/7/241/91 IN DATA 5/11/91 BUNSE STUDIO COD. 3	M.A.F. MINISTERO AGRICOLTURA E FORESTE	25.500.000			25.500.000																																																																																																																																																																																																																																																																																																																																																																																																											

XII LEGISLATURA - DISEGNI DI LEGGE E RELAZIONI - DOCUMENTI

LISTA RESIDUI ATTIVI PER L'ANNO 1992

ST. INACC. COD. CIP.	DESCRIZIONE	DEBITORE	AMMONTARE	VALENTI (MI)	RISCIOSO	DA RISCOVERE	IP REV. DATA REV.
9407	ANNO 1992						
9408	D.L. 333/72(1/91) IN DATA 5/11/91 BORSE STUDIO COO.1	H.A.F.	7.500.000			7.500.000	
9409	D.L. 333/72(1/91) IN DATA 5/11/91 BORSE STUDIO COO.1	H.F.	7.500.000			7.500.000	
9410	D.L. 333/72(1/91) IN DATA 5/11/91 BORSE STUDIO COO.1	H.F.	7.000.000			7.000.000	
9411	D.L. 333/72(1/91) IN DATA 5/11/91 BORSE STUDIO COO.1	H.F.	7.000.000			7.000.000	
9412	TOTALE CAPITOLI		307.500.000			102.500.000	
9413	D.L. 310/72(1/91) IN DATA 12/11/91 TECH.AMMOZ.COO.1	H.A.F.	11.482.000			11.482.000	
9414	D.L. 310/72(1/91) IN DATA 12/11/91 TECH.AMMOZ.COO.1	H.A.F.	105.130.000			105.130.000	
9415	TOTALE CAPITOLI		116.612.000			116.612.000	
9416	CONTRIBUTO REGIONALE MUTUI MUTUA ADO.N.27 DEL 23-12-72	FEDERBAMBINO	140.701			140.701	
9417	MUTUI: RIMB. CONTRIB. PROV. NICOSI	PROVINCIA DI MILANO	140.701			140.701	
9418	CONTRIBUTO BORSA DI STUDIO DIF ANNO 1992	C.I.E.E.	2.000.573			2.000.573	
9419	MUTA 1/1/92 DEL 6/10/92 CONTR. SPESE GESTIONE IRRIDI MAIS 1992	VENETIL SEBETTI ITALIA SRL	2.000.000			2.000.000	
9420	MUTA 5/1/92 DEL 6/10/92 CONTR. SPESE GESTIONE IRRIDI MAIS 1992	ISSA SPA	4.250.000			4.250.000	
9421	MUTA 6/1/92 DEL 6/10/92 CONTR. SPESE GESTIONE IRRIDI MAIS 1992	CIRA OTEG SPA	1.000.000			1.000.000	
9422	MUTA 7/1/92 DEL 6/10/92 CONTR. SPESE GESTIONE IRRIDI MAIS 1992	SISTEMABORSA	2.200.000			2.200.000	
9423	MUTA 8/1/92 DEL 6/10/92 CONTR. SPESE GESTIONE IRRIDI MAIS 1992	PIONERI RI-ROD	8.700.000			8.700.000	
9424	MUTA 9/1/92 DEL 6/10/92 CONTR. SPESE GESTIONE IRRIDI MAIS 1992	RODIE VERBORDEL	1.250.000			1.250.000	
9425	MUTA 11/1/92 DEL 6/10/92 CONTR. SPESE GESTIONE IRRIDI MAIS 92	AGRISETTICS SRL	5.350.000			5.350.000	
9426	MUTA 14/1/92 DEL 6/10/92 CONTR. SPESE GESTIONE IRRIDI MAIS 92	STANVA	4.550.000			4.550.000	
9427	MUTA 20/1/92 DEL 6/11/92 CONTR. SPESE GESTIONE IRRIDI MAIS 92	PIRELLA GÖTTSCHE LOWE	500.000			500.000	
9428	MUTA 21/1/92 DEL 6/11/92 CONTR. SPESE GESTIONE IRRIDI MAIS 92	BO PORT CONTO	1.350.000			1.350.000	
9429	MUTA 22/1/92 DEL 10/11/92 CONTR. SPESE GESTIONE IRRIDI MAIS 92	ANTHUSINI SRL	3.200.000			3.200.000	
9430	MUTA 23/1/92 DEL 10/11/92 CONTR. SPESE GESTIONE IRRIDI MAIS 92	ERLUSSE SPA	4.700.000			4.700.000	
9431	MUTA 24/1/92 DEL 17/11/92 CONTR. SPESE GESTIONE IRRIDI MAIS 92	SIPICAM S.P.A.	1.250.000			1.250.000	
9432	MUTA 25/1/92 DEL 10/11/92 CONTR. SPESE GESTIONE IRRIDI MAIS 92	DEGALTA ITALIA SPA	4.200.000			4.200.000	
9433	MUTA 26/1/92 DEL 17/11/92 CONTR. SPESE GESTIONE IRRIDI MAIS 92	SCURMO ITALIA	850.000			850.000	
9434	MUTA 27/1/92 DEL 17/11/92 CONTR. SPESE GESTIONE IRRIDI MAIS 92	CEGAL TOSCANI	3.800.000			3.800.000	
9435	MUTA 28/1/92 DEL 17/11/92 CONTR. SPESE GESTIONE IRRIDI MAIS 92	ENICOM AGRICOLTURA SPA (COMO OTTE)	1.500.000			1.500.000	
9436	MUTA 29/1/92 DEL 17/11/92 CONTR. SPESE GESTIONE IRRIDI MAIS 92	HELINERTICS	4.750.000			4.750.000	
9437	MUTA 30/1/92 DEL 17/11/92 CONTR. SPESE GESTIONE IRRIDI MAIS 92	SCRETTI MIAVELLO	1.500.000			1.500.000	
9438	MUTA 31/1/92 DEL 17/11/92 CONTR. SPESE GESTIONE IRRIDI MAIS 92	MAISAGROE	7.800.000			7.800.000	
9439	CONTRIB. IST. PATOL. VEGET. DELIBERA 23 DEL 23/03/72	IST. SPER. PATOLOGIA VEGETALE	9.000.000			9.000.000	
9440	CONTRIB. IST. PATOL. VEGET. DELIBERA 23 DEL 23/03/72	IST. SPER. PATOLOGIA VEGETALE	90.000.000			90.000.000	
9441	CONTRIB. IST. PATOL. VEGET. DELIBERA 23 DEL 23/03/72	UNIVERSITA' DEGLI STUDI DI PISA	30.000.000			30.000.000	
9442	CONTRIB. IST. PATOL. VEGET. DELIBERA 23 DEL 23/03/72	A.T.P.A.	400.000			400.000	
9443	CONTRIB. IST. PATOL. VEGET. DELIBERA 23 DEL 23/03/72	I.L.C.R.E.A.	9.153.240			9.153.240	
9444	CONTRIB. IST. PATOL. VEGET. DELIBERA 23 DEL 23/03/72	AIMA	245.256.783			245.256.783	
9445	TOTALE CAPITOLI		15.900.000			15.900.000	
9446	COLLABORAZ. TECNICO SCIENT. STUDIO NUOVE VARIETA' RISO ANNO 92	E.S.A.C. ENTE SVILUPPO AGRICOLT. DELLA CALABRIA	15.000.000			15.000.000	
9447	TOTALE CAPITOLI		2.200.000			2.200.000	
9448	CONTRIB. IST. PATOL. VEGET. DELIBERA 23 DEL 23/03/72	ENTE NAZIONALE RISI					

XII LEGISLATURA - DISEGNI DI LEGGE E RELAZIONI - DOCUMENTI

LISTA RESIDUI ATTIVI PER L'ANNO 1992

N. C. P.	IMP. C. P.	DESCRIZIONE	DEBITORE	AMMONTARE	UNITARIETÀ	RIS. OSO	DA RISCOLTARE	1° REV. ANVA REV.
ANNO 1992								
2498	204912	78701-CONTRIBUTO INTERESSI	STATO	1.071.279			1.071.279	
2498	204912	5 S018 1991-1992 (54.000)	A.I.P.A.	11.972.575			11.972.575	
			TOTALE CAPITULO	15.223.795			15.223.795	
2497	204918	CONTRATTO ERIDIER ANNO 1992	ERIDIER	184.000.000			184.000.000	
			TOTALE CAPITULO	184.000.000			184.000.000	
2498	001917	CONTRATTO S.R.L.E. RATA ANNO 1992	S.R.L.E. RICEDE	9.500.000			9.500.000	
2497	001916	CONTRATTO SUE RATA ANNO 1992	S.R.L.E. RICEDE	51.585.000			51.585.000	
			TOTALE CAPITULO	61.085.000			61.085.000	
2497	002116	RESIDUO ARIUZZO CONTRIBUTO ERSA	RESIDUO ARIUZZO	30.000.000			30.000.000	
			TOTALE CAPITULO	30.000.000			30.000.000	
2497	002119	FT. 27/06 DEL 19/10/92 BALLE PALLA-0870-TRINCIATO-MAIS GRANMEL	AGOSTINELLI	1.918.954			1.918.954	
2497	002119	FT. 4/06 DEL 12/11/92 P.S. 12870 GRANDE VERDE SUOSO	CALLIGNI GIUSEPPE	12.874.574			12.874.574	
2497	002116	FATTURA N.33 AG. - GRANDI DUBO	COSERE	5.008.000			5.008.000	
2494	004531	FUMENTO PAFSA FT.5 30.10.92 DOC.500 11.1.93	COOPERATIVA VALLE RITAIRO	5.292.540			5.292.540	
2494	004531	FT. 04 DEL 02/11/92 (VENUTA 02/20)	F.LLI GIOTA	93.400			93.400	
2494	004531	FATT. 07 DEL 13/11/92 (VENUTA 16)	COFFARE ANTONINO e C.	244.276			244.276	
2499	005421	SOPRO-GRAND FT.110-112-113 DIC.92	DIVERSI COME DA DOCUMENTI ALLEGATI	321.360			321.360	
2499	005421	02/20 FT.111 14.12.92	CICCONI GIOMMATTI	213.100			213.100	
2499	005421	GRAND DA SUE FT.97 4.11.92	CAMERA COMMERCIO INDUS. ARTIS. ARTIGIANI - C.C.I.A.A.	822.000			822.000	
2499	005421	FEDERBO DUBO FT.104 7.12.92	S.I.L.S. S.p.a	6.207.740			6.207.740	
			TOTALE CAPITULO	32.998.208			32.998.208	
2497	00075	VENUTA RISORSE VARIETA' STELLA	RE CARLO RISERVA	6.891.179			6.891.179	
2497	00084	VENUTA RISORSE VARIETA' EDNA FATT. N.14 DEL 30-07-92	PERUZZA LEOPOLDO RISERVA	8.781.000			8.781.000	
2497	00073	VENUTA RISORSE VARIETA' EDNA FATT. N.16 DEL 04-09-92	PERUZZA LEOPOLDO RISERVA	5.872.000			5.872.000	
2497	00128	VENUTA F.F.MO FATT. N.27 DEL 25-11-92	VALDISSONE P. GIOVANNI	274.000			274.000	
			TOTALE CAPITULO	21.798.179			21.798.179	
2495	00093	GRAND DUBO	COSERE	29.270.148			29.270.148	
2495	00094	GRAND DUBO	PASIFICIO AZIENDA AGRARIA LATINA	3.047.084			3.047.084	
2495	00122	GRAND DUBO	GABRIELLA DORONICO	1.984.400			1.984.400	
2495	00131	FATTURA 29 AG. GRANDI DUBO	ANTONELLI ANTONIO E C. S.R.C.	4.148.200			4.148.200	
2495	00137	FATTURA N.30 AG. GRAND DUBO	TANICEDI RAFFAELLA	104.000			104.000	
2495	00138	FATTURA N.31 AG. GRAND DUBO	ROCCARDI MATTEO	52.000			52.000	
2495	00139	FATTURA 32 AG. - GRANDI DUBO	IMM. CLIENTI	83.200			83.200	
2495	00141	FATTURA N.33 AG. - GRAND DUBO	COSERE	21.874.148			21.874.148	
2495	00159	CONSERVAZIONE 14 PUREZZA - RIMB.SPES. - NOTA ADDEBITO N. 5	FONDAZIONE CONTE S.G. NORMADO BOLOGNETTI	25.000.000			25.000.000	
2495	00148	FATTURA 34 AG. GRANDI DUBO	CONSORZIO DI BONIFICA PER LA CAPITANATA	684.400			684.400	
2495	00149	FATTURA 35 AG. GRANDI DUBO	IMM. CLIENTI	208.000			208.000	
2495	00170	FATTURA 36 AG. GRANDI DUBO	IMM. CLIENTI	497.200			497.200	
2495	00141	FATTURA 36 AG. GRANDI DUBO	FONDAZIONE CONTE S.G. NORMADO BOLOGNETTI	1.273.200			1.273.200	
2495	00171	FATTURA 36 AG. GRANDI DUBO	SAFERA BENEDETTO	3.159.104			3.159.104	
2495	00172	FATTURA 36 AG. GRANDI DUBO	IMM. CLIENTI	240.000			240.000	
2495	00173	FATTURA 40 AG. GRANDI DUBO	IMM. CLIENTI	1.580.800			1.580.800	
2495	00175	FATTURA 41 AG. GRANDI DUBO	IMM. CLIENTI	1.580.800			1.580.800	

XII LEGISLATURA - DISEGNI DI LEGGE E RELAZIONI - DOCUMENTI

LISTA RESIDUI ATTIVI PER L'ANNO 1992

C.D.	NUM. C.D.	DESCRIZIONE	NUM. RE	APPORTE	IMMISSIONI	RESIDUI	1° REV.	2° REV.
3401	307013	ANNO 1992						
3401	307013	ART. 107/107	GRANDI DUBB	1.464.000			1.464.000	
3401	307013	ART. 107/107	GRANDI DUBB	416.000			416.000	
3401	307013	ART. 107/107	GRANDI DUBB	416.000			416.000	
3401	307013	ART. 107/107	GRANDI DUBB	299.500			299.500	
3401	307013	ART. 107/107	GRANDI DUBB	416.000			416.000	
3401	307013	ART. 107/107	GRANDI DUBB	1.040.000			1.040.000	
3401	307013	ART. 107/107	GRANDI DUBB	3.290.500			3.290.500	
3401	307013	ART. 107/107	GRANDI DUBB	22.460			22.460	
3401	307013	ART. 107/107	GRANDI DUBB	101.995.226			101.995.226	
3401	307013	ART. 107/107	GRANDI DUBB	1.420.520			1.420.520	
3401	307013	ART. 107/107	GRANDI DUBB	22.791.248			22.791.248	
3401	307013	ART. 107/107	GRANDI DUBB	25.411.778			25.411.778	
3401	307013	ART. 107/107	GRANDI DUBB	15.000.000			15.000.000	
3401	307013	ART. 107/107	GRANDI DUBB	270.480			270.480	
3401	307013	ART. 107/107	GRANDI DUBB	520.000			520.000	
3401	307013	ART. 107/107	GRANDI DUBB	2.000.000			2.000.000	
3401	307013	ART. 107/107	GRANDI DUBB	184.000			184.000	
3401	307013	ART. 107/107	GRANDI DUBB	6.327.750			6.327.750	
3401	307013	ART. 107/107	GRANDI DUBB	5.414.445			5.414.445	
3401	307013	ART. 107/107	GRANDI DUBB	70.581.088			70.581.088	
3401	307013	ART. 107/107	GRANDI DUBB	9.497.861			9.497.861	
3401	307013	ART. 107/107	GRANDI DUBB	34.370.000			34.370.000	
3401	307013	ART. 107/107	GRANDI DUBB	72.540.000			72.540.000	
3401	307013	ART. 107/107	GRANDI DUBB	1.030.000			1.030.000	
3401	307013	ART. 107/107	GRANDI DUBB	915.200			915.200	
3401	307013	ART. 107/107	GRANDI DUBB	42.248.000			42.248.000	
3401	307013	ART. 107/107	GRANDI DUBB	14.970.341			14.970.341	
3401	307013	ART. 107/107	GRANDI DUBB	14.508.000			14.508.000	
3401	307013	ART. 107/107	GRANDI DUBB	15.400.000			15.400.000	
3401	307013	ART. 107/107	GRANDI DUBB	9.002.448			9.002.448	
3401	307013	ART. 107/107	GRANDI DUBB	324.093.275			324.093.275	
3401	307013	ART. 107/107	GRANDI DUBB	10.794.434			10.794.434	
3401	307013	ART. 107/107	GRANDI DUBB	111.100			111.100	
3401	307013	ART. 107/107	GRANDI DUBB	181.300			181.300	
3401	307013	ART. 107/107	GRANDI DUBB	78.425			78.425	
3401	307013	ART. 107/107	GRANDI DUBB	171.000			171.000	
3401	307013	ART. 107/107	GRANDI DUBB	152.500			152.500	
3401	307013	ART. 107/107	GRANDI DUBB	122.300			122.300	
3401	307013	ART. 107/107	GRANDI DUBB	108.375			108.375	
3401	307013	ART. 107/107	GRANDI DUBB	345.800			345.800	
3401	307013	ART. 107/107	GRANDI DUBB	105.750			105.750	
3401	307013	ART. 107/107	GRANDI DUBB	258.200			258.200	
3401	307013	ART. 107/107	GRANDI DUBB	509.750			509.750	
3401	307013	ART. 107/107	GRANDI DUBB	4.518.450			4.518.450	
3401	307013	ART. 107/107	GRANDI DUBB	185.000			185.000	

XII LEGISLATURA - DISEGNI DI LEGGE E RELAZIONI - DOCUMENTI

LISTA RESIDUI ATTIVI PER L'ANNO 1992

ANNO	NUM. LEG.	DE SCRIZIONE	DEBITORE	AMMONTARE	VARIANTI	RISCOSSO	DA RISCOPIARE	IN REV. DATA REV.
1992	90262	ANNO 1992						
1992	90263	107/A PERMUTAZIONE FINESTRE 92	MOTICA	1.271.000			1.271.000	
1992	90264	107/A PERMUTAZIONE FINESTRE 92	MOTICA	185.000			185.000	
1992	90265	107/A PERMUTAZIONE FINESTRE 92	TOTALE CAPITOLI	17.077.824			17.077.824	
1992	90266	107/A PERMUTAZIONE FINESTRE 92	FRATELLI FORESTERIA	600.000			600.000	
1992	90267	107/A PERMUTAZIONE FINESTRE 92	FRATELLI GAZZIA MARIA	345.000			345.000	
1992	90268	107/A PERMUTAZIONE FINESTRE 92	STROPPELLI EMILIA	200.000			200.000	
1992	90269	107/A PERMUTAZIONE FINESTRE 92	STROPPELLI EMILIA	525.000			525.000	
1992	90270	107/A PERMUTAZIONE FINESTRE 92	BUGETTI GAETANO	1.485.000			1.485.000	
1992	90271	107/A PERMUTAZIONE FINESTRE 92	ANDRISANI PAOLA	105.000			105.000	
1992	90272	107/A PERMUTAZIONE FINESTRE 92	ANDRISANI PAOLA	105.000			105.000	
1992	90273	107/A PERMUTAZIONE FINESTRE 92	ANDRISANI PAOLA	105.000			105.000	
1992	90274	107/A PERMUTAZIONE FINESTRE 92	MARZI DI SSA SIMONETTA	40.000			40.000	
1992	90275	107/A PERMUTAZIONE FINESTRE 92	MARZI DI SSA SIMONETTA	105.000			105.000	
1992	90276	107/A PERMUTAZIONE FINESTRE 92	MARZI DI SSA SIMONETTA	105.000			105.000	
1992	90277	107/A PERMUTAZIONE FINESTRE 92	MARZI DI SSA SIMONETTA	105.000			105.000	
1992	90278	107/A PERMUTAZIONE FINESTRE 92	MARZI DI SSA SIMONETTA	795.000			795.000	
1992	90279	107/A PERMUTAZIONE FINESTRE 92	VISITATORI DIVERSI	302.000			302.000	
1992	90280	107/A PERMUTAZIONE FINESTRE 92	VISITATORI DIVERSI	424.000			424.000	
1992	90281	107/A PERMUTAZIONE FINESTRE 92	VISITATORI DIVERSI	1.943.000			1.943.000	
1992	90282	107/A PERMUTAZIONE FINESTRE 92	TOTALE CAPITOLI	2.689.000			2.689.000	
1992	90283	107/A PERMUTAZIONE FINESTRE 92	BERNINI SOCIETA' S.P.A.	15.446.076			15.446.076	
1992	90284	107/A PERMUTAZIONE FINESTRE 92	SA.PI.SE. SOC. COOP. A.R.L.	19.505.454			19.505.454	
1992	90285	107/A PERMUTAZIONE FINESTRE 92	PIRANO LEONARDO ENI SOCIETA' PERMUTAZIONE	736.000			736.000	
1992	90286	107/A PERMUTAZIONE FINESTRE 92	CONSORZIO AGRARIO PRIVILE PANZA	1.025.783			1.025.783	
1992	90287	107/A PERMUTAZIONE FINESTRE 92	MARCELLI DI. FELICI	291.510			291.510	
1992	90288	107/A PERMUTAZIONE FINESTRE 92	MARCELLI DI. AZZURRA	299.000			299.000	
1992	90289	107/A PERMUTAZIONE FINESTRE 92	MARCELLI DI. AZZURRA	581.024			581.024	
1992	90290	107/A PERMUTAZIONE FINESTRE 92	MARCELLI DI. AZZURRA	1.099.244			1.099.244	
1992	90291	107/A PERMUTAZIONE FINESTRE 92	MARCELLI DI. AZZURRA	11.224.298			11.224.298	
1992	90292	107/A PERMUTAZIONE FINESTRE 92	MARCELLI DI. AZZURRA	5.437.248			5.437.248	
1992	90293	107/A PERMUTAZIONE FINESTRE 92	MARCELLI DI. AZZURRA	12.370.390			12.370.390	
1992	90294	107/A PERMUTAZIONE FINESTRE 92	MARCELLI DI. AZZURRA	79.078.862			79.078.862	
1992	90295	107/A PERMUTAZIONE FINESTRE 92	MARCELLI DI. AZZURRA	1.837.000			1.837.000	
1992	90296	107/A PERMUTAZIONE FINESTRE 92	MARCELLI DI. AZZURRA	664.400			664.400	
1992	90297	107/A PERMUTAZIONE FINESTRE 92	MARCELLI DI. AZZURRA	195.460			195.460	
1992	90298	107/A PERMUTAZIONE FINESTRE 92	MARCELLI DI. AZZURRA	1.342.370			1.342.370	
1992	90299	107/A PERMUTAZIONE FINESTRE 92	MARCELLI DI. AZZURRA	115.784			115.784	
1992	90300	107/A PERMUTAZIONE FINESTRE 92	MARCELLI DI. AZZURRA	999.600			999.600	
1992	90301	107/A PERMUTAZIONE FINESTRE 92	MARCELLI DI. AZZURRA	371.300			371.300	
1992	90302	107/A PERMUTAZIONE FINESTRE 92	MARCELLI DI. AZZURRA	819.794			819.794	
1992	90303	107/A PERMUTAZIONE FINESTRE 92	MARCELLI DI. AZZURRA	387.307			387.307	
1992	90304	107/A PERMUTAZIONE FINESTRE 92	MARCELLI DI. AZZURRA	1.173.244			1.173.244	
1992	90305	107/A PERMUTAZIONE FINESTRE 92	MARCELLI DI. AZZURRA	2.619.147			2.619.147	
1992	90306	107/A PERMUTAZIONE FINESTRE 92	MARCELLI DI. AZZURRA	833.000			833.000	

XII LEGISLATURA - DISEGNI DI LEGGE E RELAZIONI - DOCUMENTI

LISTA RESIDUI ATTIVI PER L'ANNO 1992

SET. ACC. CON. FAV.	DESCRIZIONE	DEBITORE	AMMONTARE	IMPAZIANTI	RISCOSSO	DA RISCOUTERE IN REV. DATA REV.
	ANNO 1992					
9408	90416 3070X	5 GRANO-ORZINO-F. 145/A	478.300			478.300
9408	90415 3070X	5 ORZO - F. 146/A	7.179.722			7.179.722
9408	90414 3070X	5 ORZO - F. 146/A	854.000			854.000
9408	90413 3070X	5 GRANO-ORZINO-F. 145/A	33.911.722			33.911.722
9408	90412 3070X	5 GRANO-ORZINO-F. 145/A	57.894.539			57.894.539
9408	90411 3070X	5 GRANO-ORZINO-F. 145/A	1.203.004			1.203.004
9408	90410 3070X	5 GRANO-ORZINO-F. 145/A	597.975			597.975
9408	90409 3070X	5 GRANO-ORZINO-F. 145/A	499.800			499.800
9408	90408 3070X	5 GRANO-ORZINO-F. 145/A	2.613.320			2.613.320
9408	90407 3070X	5 GRANO-ORZINO-F. 145/A	321.276			321.276
9408	90406 3070X	5 GRANO-ORZINO-F. 145/A	2.357.428			2.357.428
9408	90405 3070X	5 GRANO-ORZINO-F. 145/A	2.363.874			2.363.874
9408	90404 3070X	5 GRANO-ORZINO-F. 145/A	1.023.995			1.023.995
9408	90403 3070X	5 GRANO-ORZINO-F. 145/A	3.984.311			3.984.311
9408	90402 3070X	5 GRANO-ORZINO-F. 145/A	4.686.300			4.686.300
9408	90401 3070X	5 GRANO-ORZINO-F. 145/A	5.444.312			5.444.312
9408	90400 3070X	5 GRANO-ORZINO-F. 145/A	371.200			371.200
9408	90399 3070X	5 GRANO-ORZINO-F. 145/A	357.000			357.000
9408	90398 3070X	5 GRANO-ORZINO-F. 145/A	1.160.724			1.160.724
9408	90397 3070X	5 GRANO-ORZINO-F. 145/A	483.378			483.378
9408	90396 3070X	5 GRANO-ORZINO-F. 145/A	77.645.281			77.645.281
9408	90395 3070X	5 GRANO-ORZINO-F. 145/A	854.000			854.000
9408	90394 3070X	5 GRANO-ORZINO-F. 145/A	295.513.828			295.513.828
9407	90279 308010	NOTA 24/1 30/11/92 SALAMITRI NOVEMBRE-DICEMBRE E ARRETRATI 92	1.112.975			1.112.975
9407	90278 308010	NOTA 24/1 30/11/92 BUTERA NOVEMBRE-DICEMBRE E ARRETRATI 92	171.575			171.575
9407	90277 308010	NOTA 25/1 30/11/92 BERTI 14/1 NOVEMBRE-DICEMBRE E ARRETRATI 92	216.405			216.405
9407	90276 308010	NOTA 26/1 DEL 30/11/92 MAZZINELLI NOVEMBRE-DICEMBRE E ARRETRATI 92	216.405			216.405
9407	90160 308010	CONFERENZA FAVI 45	340.371			340.371
9407	90157 308010	CONFERENZA FAVI 16 CONE-ALLOGGIO	437.884			437.884
9407	90154 308010	CONFERENZA FAVI 17 - CONCESSIONE ALLOGGIO	871.271			871.271
9409	00042 308010	CAM ALLOGGIO 92	204.843			204.843
9409	00044 308010	CAM ALLOGGIO 92	157.000			157.000
9409	00052 308010	CAM TERRENO 92	371.500			371.500
9409	00059 308010	CAM TERRENO 92	18.378.000			18.378.000
9409	00041 308010	CAM TERRENO 92	6.025.200			6.025.200
9407	90089 308011	AFFITTO ALLOGGIO MESE DI AGOSTO 92 FATT.N.24 DEL 29-07-92	28.509.347			28.509.347
9407	90088 308011	AFFITTO ALLOGGIO MESE DI SETT. FATT.N.31 DEL 03-09-92	79.976			79.976
9407	90077 308011	AFFITTO ALLOGGIO MESI DI OTTOBRE 92 FATT.N.37 DEL 04-10-92	79.976			79.976
9407	90112 308011	AFFITTO ALLOG. MESI DI NOVEMBRE 92 FATT.N.39 DEL 03-11-92	178.078			178.078
9407	90113 308011	AFFITTO ALLOG. MESI DI NOV. DIC. FATT.N.40 DEL 03-11-92	227.434			227.434
9407	90114 308011	AFFITTO ALLOG. MESI DI NOV. DIC. FATT.N.41 DEL 03-11-92	6.419.840			6.419.840
9407	90118 308011	AFFITTO CAMPO SPERIN. FATT.N.44 DEL 11-11-92	79.976			79.976
9407	90154 308011	2° RATA AFFITTO ANNA MARIA 1992 FATT.N.50 DEL 31-12-92	16.378.974			16.378.974
9407	90155 308011	ACCORDO 3° RATA AFFITTO 1992 FATT.N.51 DEL 31-12-92	15.000.000			15.000.000
9407	90188 308011	ACCORDO AFFITTO 1° RATA ANNO 92	8.500.000			8.500.000
		TOTALE CAPITULO				

XII LEGISLATURA - DISEGNI DI LEGGE E RELAZIONI - DOCUMENTI

LISTA RESIDUI ATTIVI PER L'ANNO 1992

CF. P.A.C.	TOT. C.D.	DESCRIZIONE	DEBITORE	AMMONTARE	VALORIZZATI	PISSOSSO	DA RISCOUVERE	P. RES.	INQ. RES.
		ANNO 1992	TOTALE CAPITALE	45.934.954					
3400	300017	MT. TERRELLI - 2-5/8, 92-F-34/P	LORENZINI STEFANO	3.482.850					
3400	300018	MT. CASCIANA-2-5/8, 92-F-54/P	MARCELLI ANTONIO E EDUARDO	16.270.370					
3400	300019	MT. TERRELLI - 2-5/8, 92-F-54/P	SOMMARIVA F.LLI	789.782					
3400	300020	MT. APP. 11, 11, 92, 10, 5, 93-F-48/P	DE VITO OTTAVIANO	374.437					
3400	300021	MT. TERRELLI - 2-5/8, 92-F-20/P	ZANONDI PIETRO	344.135					
3400	300022	MT. APP. 11, 11, 92, 10, 5, 93-F-47/P	DE IERRE GIUSEPPINA	458.174					
3400	300023	MT. APP. 100-F-46/P	BERNARDI ELISA ved. COZZI	303.370					
3400	300024	MT. CASCIANA-2-5/8, 92-F-57/P	BERNARDI ELISA ved. COZZI	7.420.924					
3400	300025	MT. APP. 11, 11, 92, 10, 5, 93-F-51/P	MARTINI ANGELO	2.524.572					
3400	300026	MT. APP. 11, 11, 92, 10, 5, 93-F-49/P	FERRARI ANNA MARIA	372.184					
3400	300027	MT. APP. 11, 11, 92, 10, 5, 93-F-50/P	MARCONI ANTONIO	504.370					
3400	300028	MT. CASCIANA-2-5/8, 92-F-54/P	PISTOCHI LUIGI	4.810.174					
3400	300029	MT. CASCIANA-2-5/8, 92-F-55/P	CRIBBI ANTONIO	5.170.270					
3400	300030	MT. APP. 11, 11, 92, 10, 5, 93-F-53/P	COZZI FERDINANDO	1.532.114					
3400	300031	MT. APP. 11, 11, 92, 10, 5, 93-F-50/P	BERNARDI ELISA ved. COZZI	393.710					
3400	300032	MT. APP. 11, 11, 92, 10, 5, 93-F-51/P	MARCELLI RITA	353.200					
3400	300033	INTERESSI (1980-1)	TOTALE CAPITALE	48.932.249					
3400	300034	INTERESSI (1980-2)	TOTALE CAPITALE	148.484.104					
3400	300035	INTERESSI (CERTIFICATO DI DEPOSITO AL 24.12.92)	TOTALE CAPITALE	63.637.500					
3400	300036	INTERESSI (CERTIFICATO DI DEPOSITO AL 24.12.92)	TOTALE CAPITALE	271.921.604					
3400	300037	COM. S.M. L. ORTUBAZ, ACQUA N. 20.12.92 N.4	BANCA POPOLARE DI LUOI	375.310					
3400	300038	COM. S.M. L. ORTUBAZ, ACQUA N. 20.12.92 N.5	BANCA POPOLARE DI LUOI	572.775					
3400	300039	COM. S.M. L. ORTUBAZ, ACQUA N. 20.12.92 N.6	BANCA POPOLARE DI LUOI	224.335					
3400	300040	REUP. FOUR.PREV. PAZZI G.	ALESSANDRO FINICO	299.050					
3401	300041	REUP. E RELIQUOSI DISTRETTO MILITARE 1992	E.R.P.A.I.A.	5.745.244					
3401	300042	REUP. 1007 A D.C. MARA-MARZITIMA - LUGLIO 92-MEDIA ISTITUTO	DISTRETTO MILITARE	374.940					
3401	300043	REUP. 1007 A D.C. MARA-MARZITIMA - LUGLIO 92-MEDIA ISTITUTO	MINISTERO DELLA DIFESA	374.940					
3401	300044	REUP. 1007 A D.C. MARA-MARZITIMA - OTTOBRE 92-(GRUPPA ISTITUTO)	MINISTERO DELLA DIFESA	331.040					
3401	300045	REUP. 1007 A D.C. MARA-MARZITIMA - OTTOBRE 92-(GRUPPA ISTITUTO)	MINISTERO DELLA DIFESA	274.900					
3401	300046	REUP. 1007 A D.C. MARA-MARZITIMA - NOVEMBRE 92-(GRUPPA ISTITUTO)	MINISTERO DELLA DIFESA	304.900					
3401	300047	REUP. 1007 A D.C. MARA-MARZITIMA - DICEMBRE 92-(GRUPPA ISTITUTO)	FISCOM-CISL	124.000					
3402	300048	REUP. 31/P DEL 30.11.92 REUP. SCATTI EFFETTI DAL TELEF. SEZ.	MINISTERO DELLA DIFESA	299.530					
3402	300049	REUP. 31/P DEL 30.11.92 REUP. SCATTI EFFETTI DAL TELEF. SEZ.	DARRESI (UFFICIO TELEF.)	445.750					
3402	300050	REUP. 31/P DEL 30.11.92 REUP. SCATTI EFFETTI DAL TELEF. SEZ.	STANCA ANTONIO MICHELE	420.750					
3402	300051	REUP. 31/P DEL 30.11.92 REUP. SCATTI EFFETTI DAL TELEF. SEZ.	MARCELLI MARCELLO	475.700					
3402	300052	REUP. 31/P DEL 30.11.92 REUP. SCATTI EFFETTI DAL TELEF. SEZ.	PIZZA FU V. A.	213.000					
3402	300053	REUP. 31/P DEL 30.11.92 REUP. SCATTI EFFETTI DAL TELEF. SEZ.	PARISEI ANTONELLA	352.200					
3402	300054	REUP. 31/P DEL 30.11.92 REUP. SCATTI EFFETTI DAL TELEF. SEZ.	MALE GIAMPIERO	170.900					
3402	300055	REUP. 31/P DEL 30.11.92 REUP. SCATTI EFFETTI DAL TELEF. SEZ.	DE FIORI MALE	699.317					
3402	300056	REUP. 31/P DEL 30.11.92 REUP. SCATTI EFFETTI DAL TELEF. SEZ.	ITALIA DORICHO	100.000					
3402	300057	REUP. 31/P DEL 30.11.92 REUP. SCATTI EFFETTI DAL TELEF. SEZ.	PLAVANI CRISTIANO	100.000					
3402	300058	REUP. 31/P DEL 30.11.92 REUP. SCATTI EFFETTI DAL TELEF. SEZ.	000 DEBITORI DIVERSI 100	100.000					
3402	300059	REUP. 31/P DEL 30.11.92 REUP. SCATTI EFFETTI DAL TELEF. SEZ.	E.R.P.A.I.A.	8.700.244					
3402	300060	REUP. 31/P DEL 30.11.92 REUP. SCATTI EFFETTI DAL TELEF. SEZ.	E.R.P.A.I.A.	449.970					
3402	300061	REUP. 31/P DEL 30.11.92 REUP. SCATTI EFFETTI DAL TELEF. SEZ.	E.R.P.A.I.A.	8.200					
3402	300062	REUP. 31/P DEL 30.11.92 REUP. SCATTI EFFETTI DAL TELEF. SEZ.	TOTALE CAPITALE	21.395.457					

XII LEGISLATURA - DISEGNI DI LEGGE E RELAZIONI - DOCUMENTI

LISTA RESIDUI ATTIVI PER L'ANNO 1992

Table with columns: N. C., M.C., CUB. CAP., DESCRIZIONE, DEBITORE, AMMONTARE, VALUTAZIONE, DISCUSSO, DA PISCUOLTE, e P. REV. (MVA REV.). Rows include entries for ANNO 1992, listing various institutions and their financial figures.



XII LEGISLATURA - DISEGNI DI LEGGE E RELAZIONI - DOCUMENTI

LISTA RESIDUI ATTIVI PER L'ANNO 1992

97. N. C.	700. C.F.	DESCRIZIONE	DEBITORE	AMMONTARE	VARIAZIONI	RISSORSO	DA RISSORDERE 1° REV. AN. 8 REV.
ANNO 1992							
3400	00079	315010	CORR. DI 415/22/92 28.12.92	M.A.F.	136.049.455		136.049.455
3400	00079	315010	D.A. 417/24/91 IN DATA 27/11/91 L. 187/P. 1.000.000	M.A.F.	24.571.440		24.571.440
3400	00079	315010	D.A. 437/24/91 IN DATA 11/12/91 L. 61.015.000	M.F.	7.333.475		7.333.475
					148.954.370		148.954.370
3407	00079	315011	D.P. 417/24/92 DA 10/10/92 L. 107.000.000 FORESTI VERDELLI	M.F.	8.170.715		8.170.715
3407	00079	315011	CONTR. DI 415/22/92 28.12.92	M.F.	13.121.000		13.121.000
					21.291.715		21.291.715
3407	00079	315015	D.A. 251/24/91 IN DATA 11/11/91 STRESS CO.3	MINISTERO AGRICOLTURA E FORESTE	21.415.440		21.415.440
3407	00079	315015	D.A. 251/24/91 IN DATA 11/11/91 STRESS CO.3	M.A.F.	17.730.820		17.730.820
					39.154.480		39.154.480
3410	00107	315017	CONTINUITA' AGRICOLT. DEL MAGGIO 1992	M.F.	30.000.000		30.000.000
					30.000.000		30.000.000
3404	00079	315011	D.A. 341/24/91 IN DATA 11/11/91 STRESS CO.1	M.A.F.	17.972.240		17.972.240
3400	00079	315010	CONTR. DI 117/20/92 DEL 12.8.92 RISORSA 3 RIF. 8°	M.A.F.	1.121.456.000		1.121.456.000
					1.121.456.000		1.121.456.000
3400	00082	722010	DISPENSIO CHIUSURA 1992	SERVIZIO RISCOSSIONE TRIBUTI-ROMA A	170.073		170.073
3401	00716	722010	RIT.ERAM.F. 11/92-REDAELLI B.	SEZIONE S. ANGELO LODIGIANO	242.700		242.700
3401	00716	722010	RIT.ERAM.F. 11/92-BIACCHETTI A.	SEZIONE S. ANGELO LODIGIANO	199.433		199.433
3401	00716	722010	RIT.ERAM.F. 11/92-BIACCHETTI C.	SEZIONE S. ANGELO LODIGIANO	201.177		201.177
3401	00716	722010	RIT.ERAM.F. 11/92-CASAROLA E.	SEZIONE S. ANGELO LODIGIANO	242.700		242.700
3401	00716	722010	RIT.ERAM.F. 11/92-CASAROLA P.	SEZIONE S. ANGELO LODIGIANO	243.375		243.375
3401	00716	722010	RIT.ERAM.F. 11/92-MASCHERONI S.	SEZIONE S. ANGELO LODIGIANO	199.433		199.433
3401	00716	722010	RIT.ERAM.F. 11/92-MASCHERONI L.	SEZIONE S. ANGELO LODIGIANO	199.433		199.433
3401	00716	722010	RIT.ERAM.F. 11/92-MERISIOLO L.	SEZIONE S. ANGELO LODIGIANO	182.843		182.843
3401	00716	722010	RIT.ERAM.F. SU BORSA DI 5/10/70 11/92-SPINOLI B.	IST. SPERITA, CEREALICOLT. - ROMA	125.000		125.000
3401	00716	722010	RIT.ERAM.F. SU BORSA DI 5/10/70 11/92-SPINOLI P.	IST. SPERITA, CEREALICOLT. - ROMA	150.000		150.000
3401	00716	722010	RIT.ERAM.F. SU F.T. 10/10 DEL 05/11/92	SEZIONE S. ANGELO LODIGIANO	9.500		9.500
3401	00716	722010	RIT.ERAM.F. SU RISCOSSIONE SOMMEVILLE DI. 10/10/92	IST. SPERITA, CEREALICOLT. - ROMA	182.420		182.420
3401	00716	722010	RIT.ERAM.F. SU F.T. 10/10 ANSELMO	SEZIONE S. ANGELO LODIGIANO	38.000		38.000
3401	00716	722010	RIT.ERAM.F. 11/92-REDAELLI C.	SEZIONE S. ANGELO LODIGIANO	303.442		303.442
3401	00716	722010	RIT.ERAM.F. SU SALAMI OPERA' FISSI 11/92	SEZIONE S. ANGELO LODIGIANO	1.425.477		1.425.477
3401	00716	722010	RIT.ERAM.F. SU SALAMI OPERA' APERTIZI 11/92	SEZIONE S. ANGELO LODIGIANO	1.237.952		1.237.952
3401	00716	722010	RIT.ERAM.F. SU SALAMI OPERA' FISSI 10/92	SEZIONE S. ANGELO LODIGIANO	1.920.493		1.920.493
3401	00716	722010	RIT.ERAM.F. SU SALAMI OPERA' APERTIZI 11/92	SEZIONE S. ANGELO LODIGIANO	1.735.450		1.735.450
3401	00716	722010	RIT.ERAM.F. SU T.P. B. 8140 P.	SEZIONE S. ANGELO LODIGIANO	24.498		24.498
3401	00716	722010	RIT.ERAM.F. SU T.P. B. ROSSITTI L.	SEZIONE S. ANGELO LODIGIANO	93.415		93.415
3401	00716	722010	RIT.ERAM.F. SU SALAMI 12/92 R.G. OPERA' FISSI	SEZIONE S. ANGELO LODIGIANO	6.278.913		6.278.913
3401	00716	722010	RIT.ERAM.F. SU SALAMI R. 4 OPERA' APERTIZI	SEZIONE S. ANGELO LODIGIANO	544.782		544.782
3401	00716	722010	RIT.ERAM.F. 12/92 BIANCAMANO A.	SEZIONE S. ANGELO LODIGIANO	484.394		484.394
3401	00716	722010	RIT.ERAM.F. 12/92-BIANCAMANO B.	SEZIONE S. ANGELO LODIGIANO	485.999		485.999
					80.471		80.471

XII LEGISLATURA - DISEGNI DI LEGGE E RELAZIONI - DOCUMENTI

LISTA RESIDUI ATTIVI PER L'ANNO 1992

N.º	N.º PROG.	COB. CAP.	DESCRIZIONE	DEBITORE	IMPORTI	INIZIALI	RISCOSSO	DA RISCOSSO	€ REV.	INVA REV.
3481	90710	722010	ANNO 1992							
3481	90710	722010	911. ERAMINTI 12/92 - GARUZZI P.	SEZIONE S. ANGELO LODIGIANO	771.271			771.271		
3481	90710	722010	911. ERAMINTI 12/92 - MASCERONI G.	SEZIONE S. ANGELO LODIGIANO	784.911			784.911		
3481	90710	722010	911. ERAMINTI 12/92 - BERTINOTTI E.	SEZIONE S. ANGELO LODIGIANO	345.971			345.971		
3481	90710	722010	911. ERAMINTI 12/92 - MANARI L.	SEZIONE S. ANGELO LODIGIANO	678.410			678.410		
3481	90710	722010	911. ERAMINTI 12/92 - BERNELLI P.	SEZIONE S. ANGELO LODIGIANO	779.473			779.473		
3481	90710	722010	911. ERAMINTI 12/92 - MERISIO A. L.	SEZIONE S. ANGELO LODIGIANO	417.903			417.903		
3481	90710	722010	911. ERAMINTI SU BORSA DI STUDIO VACCINO 12/92	15ª. SPERIA, CEECALCOLT. - ROMA	150.000			150.000		
3481	90710	722010	911. ERAMINTI SU BORSA DI STUDIO SPINZI 12/92	15ª. SPERIA, CEECALCOLT. - ROMA	127.000			127.000		
3481	90710	722010	911. ERAMINTI SU 179 COMUNITA' CARRETE 12/92	SEZIONE S. ANGELO LODIGIANO	154.703			154.703		
3481	90710	722010	911. ERAMINTI SU T.F.B. BARRASCHI 12/92	SEZIONE S. ANGELO LODIGIANO	112.000			112.000		
3481	90710	722010	911. ERAMINTI SU T.F.B. ROSSI 12/92	SEZIONE S. ANGELO LODIGIANO	44.306			44.306		
3481	90710	722010	911. ERAMINTI SU T.F.B. TIRANI 12/92	SEZIONE S. ANGELO LODIGIANO	173.200			173.200		
3482	90710	722010	911. ERAMINTI SALARI OPERAI OTTOBRE 1992	OPERAJ AGRICOLI	5.351.700			5.351.700		
3482	90710	722010	911. ERAMINTI BORSA STUDIO NOVEMBRE 1992	OSTIO DANIA	135.000			135.000		
3482	90710	722010	911. ERAMINTI STIPENDIO NOVEMBRE 1992	11221 EDUARDO ROTO	378.971			378.971		
3482	90710	722010	911. ERAMINTI STIPENDIO NOVEMBRE 1992	MASSIMO PASSIHO	558.493			558.493		
3482	90710	722010	911. ERAMINTI STIPENDIO NOVEMBRE 1992	ROMANINA MARIA TERESA	201.209			201.209		
3482	90710	722010	911. ERAMINTI STIPENDIO NOVEMBRE 1992	LANZINI SIMONETTA	312.470			312.470		
3482	90710	722010	911. ERAMINTI STIPENDIO NOVEMBRE 1992	BALZONI CARMETTA	687.863			687.863		
3482	90710	722010	911. ERAMINTI STIPENDIO NOVEMBRE 1992	FOZZI MARIA LUISA	277.298			277.298		
3482	90710	722010	911. ERAMINTI STIPENDIO NOVEMBRE 1992	GENOVESE LIDIA	392.844			392.844		
3482	90710	722010	911. ERAMINTI STIPENDIO NOVEMBRE 1992	ALBANE MARZANO PAOLO	436.414			436.414		
3482	90710	722010	911. ERAMINTI PER MEDICINA AMBULA	REVOLINE AMBREA	24.100			24.100		
3482	90710	722010	911. ERAMINTI PER TUTTA LORENZO	TUTTA LORENZO	13.300			13.300		
3482	90710	722010	911. ERAMINTI PER ROSTALMI ANTONIO	METZELINI ANTONIO	9.211			9.211		
3482	90710	722010	911. ERAMINTI PER PIVONANO LUIA	PIVONANO LUIA	119.820			119.820		
3482	90710	722010	911. ERAMINTI SALARI NOVEMBRE OPERAI AGRICOLI	OMMABELLA SILVIO	13.757			13.757		
3482	90710	722010	911. ERAMINTI BORSA STUDIO DICEMBRE 92	OPERAJ AGRICOLI	5.129.817			5.129.817		
3482	90710	722010	911. ERAMINTI BORSA STUDIO DICEMBRE 92	OSTIO DANIA	39.430			39.430		
3482	90710	722010	911. ERAMINTI PER OTTO DORLING	DORLING HANS PETER	125.000			125.000		
3482	90710	722010	911. ERAMINTI PER OTTO BAMBILLANI FIORELLA	BAMBILLANI FIORELLA	6.043			6.043		
3482	90710	722010	911. ERAMINTI PER OTTO STASSE LAURENZE	STASSE LAURENZE	122			122		
3482	90710	722010	911. ERAMINTI PER OTTO LEONE MARINA	LEONE MARINA	24.470			24.470		
3482	90710	722010	911. ERAMINTI PER OTTO GIURELLINI ADELE	GIURELLINI ADELE	29.429			29.429		
3482	90710	722010	911. ERAMINTI PER OTTO RO'A ANTONIO	RO'A ANTONIO	137.433			137.433		
3482	90710	722010	911. ERAMINTI PER OTTO ROSSI VINCENZO	ROSSI VINCENZO	1.490			1.490		
3482	90710	722010	911. ERAMINTI PER OTTO GIURELLINI ALESSANDRA	GIURELLINI ALESSANDRA	95.989			95.989		
3482	90710	722010	911. ERAMINTI PER OTTO LAMPERZI MARIELE	LAMPERZI MARIELE	87.974			87.974		
3482	90710	722010	911. ERAMINTI PER OTTO CORINA CRISTINA	CORINA CRISTINA	90.400			90.400		
3482	90710	722010	911. ERAMINTI PER OTTO REISCHNER	REISCHNER RICHARDO HANN	36.159			36.159		
3482	90710	722010	911. ERAMINTI PER OTTO GIURELLINI PIETRA	GIURELLINI PIETRA	29.742			29.742		
3482	90710	722010	911. ERAMINTI PER OTTO ZEDART NICOLA	ZEDART NICOLA	36.400			36.400		
3482	90710	722010	911. ERAMINTI STIPENDIO DICEMBRE-13	ALBANE MARZANO PAOLO	914.530			914.530		
3482	90710	722010	911. ERAMINTI STIPENDIO DICEMBRE-13	LANZINI SIMONETTA	1.370.855			1.370.855		
3482	90710	722010	911. ERAMINTI STIPENDIO DICEMBRE-13 92	ROMANINA MARIA TERESA	828.074			828.074		
3482	90710	722010	911. ERAMINTI STIPENDIO DICEMBRE-13 92	FOZZI MARIA LUISA	441.191			441.191		
3482	90710	722010	911. ERAMINTI STIPENDIO DICEMBRE-13 92	REVOLINE AMBREA	807.423			807.423		
3482	90710	722010	911. ERAMINTI STIPENDIO DICEMBRE-13 1992	REVOLINE LIDIA	833.418			833.418		

XII LEGISLATURA - DISEGNI DI LEGGE E RELAZIONI - DOCUMENTI

LISTA REGIONI ATTIVI PER L'ANNO 1992

SET.	N. INT.	COM. COP.	DESCRIZIONE	REGIONE	AMMONTARE	IMQUAZIONE	RISORSO	DA RIFUNDARE	1° REV.	DATA REV.
			ANNO 1992							
3462	90270	722010	RIFORME ERARIUMI SVEVANI: OPERA AGRICOLA: OTTOBRE-13 1992	SPINA: AGRICOLA	10.000.140				10.000.140	
3463	90271	722010	RIFORME ERARIUMI SVEVANI: LAVORIO CIVILE	SPINOTTO E TOSCANI	400.000				400.000	
3463	90004	722010	RIFORME FISCALI SU TRATTAMENTO DI FINE RAPPORTO S.T.O. P2	ISTITUTO SPINOTTO PER LA COTTOLAZIONE TUR. - PAVIA POLIS	43.600				43.600	
3464	90163	722010	RIT. ERAR. 07.92 BARONCELLI R.	ISTITUTO SPINOTTO: CENAL. SEZ. 01: FIUMICOLA	201.810				201.810	
3464	90167	722010	RIT. ERAR. 07.92 BARONCELLI R.	ISTITUTO SPINOTTO: CENAL. SEZ. 01: FIUMICOLA	290.450				290.450	
3464	90168	722010	RIT. ERAR. 07.92 BARONCELLI R.	ISTITUTO SPINOTTO: CENAL. SEZ. 01: FIUMICOLA	843.444				843.444	
3464	90169	722010	RIT. ERAR. 07.92 BARONCELLI R.	ISTITUTO SPINOTTO: CENAL. SEZ. 01: FIUMICOLA	397.024				397.024	
3464	90170	722010	RIT. ERAR. 07.92 BARONCELLI R.	ISTITUTO SPINOTTO: CENAL. SEZ. 01: FIUMICOLA	340.245				340.245	
3464	90151	722010	RIT. ERAR. 07.92 BARONCELLI R.	ISTITUTO SPINOTTO: CENAL. SEZ. 01: FIUMICOLA	274.320				274.320	
3464	90152	722010	RIT. ERAR. 07.92 BARONCELLI R.	ISTITUTO SPINOTTO: CENAL. SEZ. 01: FIUMICOLA	304.461				304.461	
3464	90153	722010	RIT. ERAR. 07.92 BARONCELLI R.	ISTITUTO SPINOTTO: CENAL. SEZ. 01: FIUMICOLA	296.196				296.196	
3464	90154	722010	RIT. ERAR. 07.92 BARONCELLI R.	ISTITUTO SPINOTTO: CENAL. SEZ. 01: FIUMICOLA	370.760				370.760	
3464	90155	722010	RIT. ERAR. 07.92 BARONCELLI R.	ISTITUTO SPINOTTO: CENAL. SEZ. 01: FIUMICOLA	372.397				372.397	
3464	90156	722010	RIT. ERAR. 07.92 BARONCELLI R.	ISTITUTO SPINOTTO: CENAL. SEZ. 01: FIUMICOLA	449.094				449.094	
3464	90157	722010	RIT. ERAR. 07.92 BARONCELLI R.	ISTITUTO SPINOTTO: CENAL. SEZ. 01: FIUMICOLA	351.974				351.974	
3464	90158	722010	RIT. ERAR. 07.92 BARONCELLI R.	ISTITUTO SPINOTTO: CENAL. SEZ. 01: FIUMICOLA	13.815				13.815	
3464	90159	722010	RIT. ERAR. 07.92 BARONCELLI R.	ISTITUTO SPINOTTO: CENAL. SEZ. 01: FIUMICOLA	343.430				343.430	
3464	90160	722010	RIT. ERAR. 07.92 BARONCELLI R.	ISTITUTO SPINOTTO: CENAL. SEZ. 01: FIUMICOLA	278.207				278.207	
3464	90161	722010	RIT. ERAR. 07.92 BARONCELLI R.	ISTITUTO SPINOTTO: CENAL. SEZ. 01: FIUMICOLA	225.750				225.750	
3464	90162	722010	RIT. ERAR. 07.92 BARONCELLI R.	ISTITUTO SPINOTTO: CENAL. SEZ. 01: FIUMICOLA	192.249				192.249	
3464	90163	722010	RIT. ERAR. 07.92 BARONCELLI R.	ISTITUTO SPINOTTO: CENAL. SEZ. 01: FIUMICOLA	193.701				193.701	
3464	90164	722010	RIT. ERAR. 07.92 BARONCELLI R.	ISTITUTO SPINOTTO: CENAL. SEZ. 01: FIUMICOLA	154.000				154.000	
3464	90165	722010	RIT. ERAR. 07.92 BARONCELLI R.	ISTITUTO SPINOTTO: CENAL. SEZ. 01: FIUMICOLA	125.000				125.000	
3464	90166	722010	RIT. ERAR. 07.92 BARONCELLI R.	ISTITUTO SPINOTTO: CENAL. SEZ. 01: FIUMICOLA	88.817				88.817	
3464	90167	722010	RIT. ERAR. 07.92 BARONCELLI R.	ISTITUTO SPINOTTO: CENAL. SEZ. 01: FIUMICOLA	8.800				8.800	
3464	90168	722010	RIT. ERAR. 07.92 BARONCELLI R.	ISTITUTO SPINOTTO: CENAL. SEZ. 01: FIUMICOLA	78.607				78.607	
3464	90169	722010	RIT. ERAR. 07.92 BARONCELLI R.	ISTITUTO SPINOTTO: CENAL. SEZ. 01: FIUMICOLA	21.320				21.320	
3464	90170	722010	RIT. ERAR. 07.92 BARONCELLI R.	ISTITUTO SPINOTTO: CENAL. SEZ. 01: FIUMICOLA	379.042				379.042	
3464	90171	722010	RIT. ERAR. 07.92 BARONCELLI R.	ISTITUTO SPINOTTO: CENAL. SEZ. 01: FIUMICOLA	294.691				294.691	
3464	90172	722010	RIT. ERAR. 07.92 BARONCELLI R.	ISTITUTO SPINOTTO: CENAL. SEZ. 01: FIUMICOLA	298.774				298.774	
3464	90173	722010	RIT. ERAR. 07.92 BARONCELLI R.	ISTITUTO SPINOTTO: CENAL. SEZ. 01: FIUMICOLA	275.243				275.243	
3464	90174	722010	RIT. ERAR. 07.92 BARONCELLI R.	ISTITUTO SPINOTTO: CENAL. SEZ. 01: FIUMICOLA	309.196				309.196	
3464	90175	722010	RIT. ERAR. 07.92 BARONCELLI R.	ISTITUTO SPINOTTO: CENAL. SEZ. 01: FIUMICOLA	248.492				248.492	
3464	90176	722010	RIT. ERAR. 07.92 BARONCELLI R.	ISTITUTO SPINOTTO: CENAL. SEZ. 01: FIUMICOLA	429.405				429.405	
3464	90177	722010	RIT. ERAR. 07.92 BARONCELLI R.	ISTITUTO SPINOTTO: CENAL. SEZ. 01: FIUMICOLA	344.417				344.417	
3464	90178	722010	RIT. ERAR. 07.92 BARONCELLI R.	ISTITUTO SPINOTTO: CENAL. SEZ. 01: FIUMICOLA	341.617				341.617	
3464	90179	722010	RIT. ERAR. 07.92 BARONCELLI R.	ISTITUTO SPINOTTO: CENAL. SEZ. 01: FIUMICOLA	17.914				17.914	
3464	90180	722010	RIT. ERAR. 07.92 BARONCELLI R.	ISTITUTO SPINOTTO: CENAL. SEZ. 01: FIUMICOLA	125.000				125.000	
3464	90181	722010	RIT. ERAR. 07.92 BARONCELLI R.	ISTITUTO SPINOTTO: CENAL. SEZ. 01: FIUMICOLA	944.499				944.499	
3464	90182	722010	RIT. ERAR. 07.92 BARONCELLI R.	ISTITUTO SPINOTTO: CENAL. SEZ. 01: FIUMICOLA	899.743				899.743	
3464	90183	722010	RIT. ERAR. 07.92 BARONCELLI R.	ISTITUTO SPINOTTO: CENAL. SEZ. 01: FIUMICOLA	844.900				844.900	
3464	90184	722010	RIT. ERAR. 07.92 BARONCELLI R.	ISTITUTO SPINOTTO: CENAL. SEZ. 01: FIUMICOLA	972.810				972.810	
3464	90185	722010	RIT. ERAR. 07.92 BARONCELLI R.	ISTITUTO SPINOTTO: CENAL. SEZ. 01: FIUMICOLA	840.074				840.074	
3464	90186	722010	RIT. ERAR. 07.92 BARONCELLI R.	ISTITUTO SPINOTTO: CENAL. SEZ. 01: FIUMICOLA	700.416				700.416	
3464	90187	722010	RIT. ERAR. 07.92 BARONCELLI R.	ISTITUTO SPINOTTO: CENAL. SEZ. 01: FIUMICOLA	345.272				345.272	
3464	90188	722010	RIT. ERAR. 07.92 BARONCELLI R.	ISTITUTO SPINOTTO: CENAL. SEZ. 01: FIUMICOLA	97.999				97.999	

XII LEGISLATURA - DISEGNI DI LEGGE E RELAZIONI - DOCUMENTI

LISTA RESIDUI ATTIVI PER L'ANNO 1992

ST. VACC.	IND. CAR.	DESCRIZIONE	DEBITORE	AMBITO	IMPLANTARE	DISCOSO	DA RISOLVERE	4° REV. IVA REV.
ANNO 1992								
2404	90194	722010	RIC.ERM. TRAT. FINE RAPP. '92 SMITI A.	ISTITUTO SPERIM. CENTRAL. SEZ. 05 FIORENZUOLA	4.057		4.057	
2404	90197	722010	RIC.ERM. DICOR. '92 RIZZA F.	ISTITUTO SPERIM. CENTRAL. SEZ. 05 FIORENZUOLA	36.000		36.000	
2404	90198	722010	RIC.ERM. TRAT. FINE RAPP. '92 RIZZA F.	ISTITUTO SPERIM. CENTRAL. SEZ. 05 FIORENZUOLA	48.770		48.770	
2404	90199	722010	RIC.ERM. DICOR. '92 BISI R.	ISTITUTO SPERIM. CENTRAL. SEZ. 05 FIORENZUOLA	177.499		177.499	
2404	90200	722010	RIC.ERM. DICOR. '92 GIUPPI P.	ISTITUTO SPERIM. CENTRAL. SEZ. 05 FIORENZUOLA	200.940		200.940	
2404	90201	722010	RIC.ERM. TRAT. FINE RAPP. '92 GIUPPI P.	ISTITUTO SPERIM. CENTRAL. SEZ. 05 FIORENZUOLA	42.000		42.000	
2404	90202	722010	RIC.ERM. DICOR. '92 BATTAGLIA S.	ISTITUTO SPERIM. CENTRAL. SEZ. 05 FIORENZUOLA	181.070		181.070	
2404	90203	722010	RIC.ERM. TRAT. FINE RAPP. BATTAGLIA S.	ISTITUTO SPERIM. CENTRAL. SEZ. 05 FIORENZUOLA	51.443		51.443	
2404	90204	722010	RIC.ERM. DICOR. '92 MURELLI C.	ISTITUTO SPERIM. CENTRAL. SEZ. 05 FIORENZUOLA	206.470		206.470	
2404	90207	722010	RIC.ERM. TRAT. FINE RAPP. '92 MURELLI C.	ISTITUTO SPERIM. CENTRAL. SEZ. 05 FIORENZUOLA	55.741		55.741	
2404	90209	722010	RIC.ERM. DICOR. '92 PONTESI A.	ISTITUTO SPERIM. CENTRAL. SEZ. 05 FIORENZUOLA	313.145		313.145	
2404	90210	722010	RIC.ERM. TRAT. FINE RAPP. '92 PONTESI A.	ISTITUTO SPERIM. CENTRAL. SEZ. 05 FIORENZUOLA	67.173		67.173	
2404	90216	722010	RIC.ERM. TRAT. FINE RAPP. '92 BISI R.	ISTITUTO SPERIM. CENTRAL. SEZ. 05 FIORENZUOLA	49.445		49.445	
2404	90196	722010	IMPET NOVEMBRE	BRACCIANI	863.124		863.124	
2404	90197	722010	IMPET NOVEMBRE	BRACCIANI	1.944.597		1.944.597	
2404	90198	722010	IMPET NOVEMBRE	BRACCIANI	1.324.732		1.324.732	
2404	90199	722010	IMPET NOVEMBRE	BRACCIANI	297.225		297.225	
2404	90200	722010	IMPET NOVEMBRE	BRACCIANI	297.225		297.225	
2404	90201	722010	IMPET NOVEMBRE	BRACCIANI	429.071		429.071	
2404	90202	722010	IMPET NOVEMBRE	BRACCIANI	270.914		270.914	
2404	90192	722010	IMPET NOVEMBRE	BRACCIANI	354.115		354.115	
2404	90193	722010	IMPET NOVEMBRE	BRACCIANI	99.325		99.325	
2404	90194	722010	IMPET NOVEMBRE	BRACCIANI	3.005.507		3.005.507	
2404	90195	722010	IMPET NOVEMBRE	BRACCIANI	3.194.404		3.194.404	
2404	90196	722010	IMPET NOVEMBRE	BRACCIANI	798.319		798.319	
2404	90197	722010	IMPET NOVEMBRE	BRACCIANI	863.316		863.316	
2404	90198	722010	IMPET NOVEMBRE	BRACCIANI	1.286.198		1.286.198	
2404	90199	722010	IMPET NOVEMBRE	BRACCIANI	1.189.841		1.189.841	
2404	90200	722010	IMPET NOVEMBRE	BRACCIANI	1.244.843		1.244.843	
2404	90201	722010	IMPET NOVEMBRE	BRACCIANI	793.372		793.372	
2404	90202	722010	IMPET NOVEMBRE	BRACCIANI	206.550		206.550	
2404	90203	722010	IMPET NOVEMBRE	BRACCIANI	221.674		221.674	
2404	90204	722010	IMPET NOVEMBRE	BRACCIANI	203.481		203.481	
2404	90205	722010	IMPET NOVEMBRE	BRACCIANI	202.431		202.431	
2404	90206	722010	IMPET NOVEMBRE	BRACCIANI	249.349		249.349	
2404	90207	722010	IMPET NOVEMBRE	BRACCIANI	125.000		125.000	
2404	90208	722010	IMPET NOVEMBRE	BRACCIANI	374.844		374.844	
2404	90209	722010	IMPET NOVEMBRE	BRACCIANI	921.725		921.725	
2404	90210	722010	IMPET NOVEMBRE	BRACCIANI	253.729		253.729	
2404	90077	722010	IMPET NOVEMBRE	BRACCIANI	451.129		451.129	
2404	90078	722010	IMPET NOVEMBRE	BRACCIANI	125.000		125.000	
					94.650.745		94.650.745	
TOTALE CAPITOLI								
2404	00497	722010	RIC.ERM. TRAT. FINE RAPP. '92 SMITI A.	ISTITUTO SPERIM. CENTRAL. SEZ. 05 FIORENZUOLA	147.000		147.000	
2404	90148	722010	RIC.ERM. TRAT. FINE RAPP. '92	ISTITUTO SPERIM. CENTRAL. SEZ. 05 FIORENZUOLA	42.372		42.372	
2404	90149	722010	RIC.ERM. DICOR. '92	ISTITUTO SPERIM. CENTRAL. SEZ. 05 FIORENZUOLA	1.444.794		1,444,794	
2404	90150	722010	RIC.ERM. DICOR. '92	ISTITUTO SPERIM. CENTRAL. SEZ. 05 FIORENZUOLA	127.000		127.000	

XII LEGISLATURA - DISEGNI DI LEGGE E RELAZIONI - DOCUMENTI

LISTA RESIDUI ATTIVI PER L'ANNO 1992

DT.	N. ACC.	CON. (C.M.)	DETERMINAZIONE	DEBITORE	DEBITORE	DEBITORE	DEBITORE	DEBITORE	DEBITORE	DEBITORE	DEBITORE
			ANNO 1992								
3407	90151	722011	BILICEN. LEAM. OTTOBRE '92 BORSA STUDIO	REGIS GIAMPI	125.000						125.000
3407	90159	722011	BILICEN. LEAM. NOV. '92 OP. CONFINCO	DELLI ALBERTO	312.995						312.995
3407	90161	722011	BILICEN. LEAM. NOV. '92 I.P. ABRIE.	PERSONALE OPERAIO	550.449						550.449
3407	90162	722011	BILICEN. LEAM. NOVEMB. '92 SALAM.	PERSONALE OPERAIO	487.046						487.046
3407	90163	722011	IRPEE. TRAT. FINE. RAPP. O.T.O. NOV. '92	PERSONALE OPERAIO	137.496						137.496
3407	90165	722011	BILICEN. LEAM. DIC. '92 OP. CONFINCO	DELLI ALBERTO	807.407						807.407
3407	90167	722011	BILICEN. LEAM. DIC. '92 I.P. ABRIE.C.	PERSONALE OPERAIO	713.028						713.028
3407	90168	722011	BILICEN. LEAM. DIC. '92 I.P. ABRIE.C.	PERSONALE OPERAIO	1.270.112						1.270.112
3407	90169	722011	BILICEN. LEAM. DIC. '92 I.P. ABRIE.C.	PERSONALE OPERAIO	125.000						125.000
3407	90170	722011	BILICEN. LEAM. DIC. '92 OP. CONFINCO	REGIS GIAMPI	125.000						125.000
3407	90172	722011	BILICEN. LEAM. DIC. '92 I.P. ABRIE.C.	PERSONALE OPERAIO	1.127						1.127
3407	90174	722011	BILICEN. LEAM. DIC. '92 I.P. ABRIE.C.	PERSONALE OPERAIO	124.270						124.270
3407	90176	722011	BILICEN. LEAM. DIC. '92 I.P. ABRIE.C.	PERSONALE OPERAIO	237.725						237.725
3407	90178	722011	BILICEN. LEAM. DIC. '92 I.P. ABRIE.C.	PERSONALE OPERAIO	227.545						227.545
3407	90179	722011	BILICEN. LEAM. DIC. '92 I.P. ABRIE.C.	PERSONALE OPERAIO	7.185.200						7.185.200
			TOTALE CAPITOLI								
3408	90243	722012	SALDO SALARIO NOVEMBRE (IRPEE)	MILICCHI ANTONIO	349.878						349.878
3408	90244	722012	SALDO SALARIO NOVEMBRE (IRPEE)	ALLI ALBERTO	272.110						272.110
3408	90245	722012	IRPEE (IRPEE)	WALD GIAMPIERCO	3.543						3.543
3408	90246	722012	IRPEE (IRPEE)	SETTOLINI MARCO	3.950						3.950
3408	90247	722012	S/P. PENSO. NOVEMBRE (IRPEE)	MAROSI GIUSEPPE	480.270						480.270
3408	90248	722012	SALARIO NOVEMBRE (IRPEE)	MAROSI ANTONIO	290.076						290.076
3408	90249	722012	SALARIO NOVEMBRE (IRPEE)	TOMALI MARIA	251.721						251.721
3408	90250	722012	S/P. PENSO. NOVEMBRE (IRPEE)	FUSCONI ANGELO	39.559						39.559
3408	90251	722012	S/P. PENSO. NOVEMBRE (IRPEE)	FUSCONI ANGELO	190.432						190.432
3408	90252	722012	S/P. PENSO. NOVEMBRE (IRPEE)	MALDI ALBERTO	1.809.745						1.809.745
3408	90253	722012	S/P. PENSO. NOVEMBRE (IRPEE)	MALDI ALBERTO	914.255						914.255
3408	90254	722012	S/P. PENSO. NOVEMBRE (IRPEE)	INTROZZI ENZO	439.875						439.875
3408	90255	722012	S/P. PENSO. NOVEMBRE (IRPEE)	INTROZZI ENZO	147.442						147.442
3408	90256	722012	S/P. PENSO. NOVEMBRE (IRPEE)	FUSCONI ANGELO	114.990						114.990
3408	90257	722012	S/P. PENSO. NOVEMBRE (IRPEE)	FUSCONI ANGELO	1.074.973						1.074.973
3408	90258	722012	S/P. PENSO. NOVEMBRE (IRPEE)	MALDI ALBERTO	320.066						320.066
3408	90259	722012	S/P. PENSO. NOVEMBRE (IRPEE)	MALDI ALBERTO	320.547						320.547
3408	90260	722012	S/P. PENSO. NOVEMBRE (IRPEE)	MALDI ALBERTO	54.137						54.137
3408	90261	722012	S/P. PENSO. NOVEMBRE (IRPEE)	TOMALI MARIA	61.068						61.068
3408	90262	722012	S/P. PENSO. NOVEMBRE (IRPEE)	MAROSI ANTONIO	221.136						221.136
3408	90263	722012	S/P. PENSO. NOVEMBRE (IRPEE)	FUSCONI ANGELO	147.390						147.390
3408	90264	722012	SALARIO NOVEMBRE (IRPEE)	MAROSI ANTONIO	284.755						284.755
3408	90265	722012	SALARIO NOVEMBRE (IRPEE)	INTROZZI ENZO	497.240						497.240
3408	90266	722012	S/P. PENSO. NOVEMBRE (IRPEE)	MALDI ALBERTO	1.945.571						1.945.571
3408	90267	722012	S/P. PENSO. NOVEMBRE (IRPEE)	MALDI ALBERTO	1.902.109						1.902.109
3408	90268	722012	SALARIO NOVEMBRE (IRPEE)	MAROSI ANTONIO	524.545						524.545
3408	90269	722012	SALARIO NOVEMBRE (IRPEE)	MAROSI ANTONIO	2.420.200						2.420.200
3408	90270	722012	COMP. SCORDE MARCELIA CASCELLOR. ACC. I	MAROSI ANTONIO	943						943
3408	90271	722012	COMP. SCORDE MARCELIA CASCELLOR. ACC. I	SPAZZIO DISCUSSIONE TRIBUTI	14.227.879						14.227.879
			TOTALE CAPITOLI								
3409	90359	722020	BIL. MISS. MONDO DIC. '92	MAROSI ANTONIO	4.295						4.295
3409	90361	722020	COMP. PREV. PAZZI G.	E. R.P. A.I.A.	41.210						41.210
3409	90370	722020	BIL. E. R.P. A.I.A. 1992	E. R.P. A.I.A.	439.115						439.115

XII LEGISLATURA - DISEGNI DI LEGGE E RELAZIONI - DOCUMENTI

LISTA RESIDUI ATTIVI PER L'ANNO 1992

SET.	N. ACC.	CON. CAP.	DESCRIZIONE	SETTORE	AMMONTARE	UTILIZZO	DA RISCUOTERE	N. REV. DA REV.
			ANNO 1992					
3461	90275	722020	211. PREV. PERIZIAI 11/92 - DEMELLI B.	SEZIONE S. ANGELO LUDOVICANO	205.810		295.896	
3461	90277	722020	211. PREV. PERIZIAI 11/92 - BIANCARDI A.	SEZIONE S. ANGELO LUDOVICANO	185.314		185.314	
3461	90279	722020	211. PREV. PERIZIAI 11/92 - BIGNARDI E.	SEZIONE S. ANGELO LUDOVICANO	185.999		185.999	
3461	90281	722020	211. PREV. PERIZIAI 11/92 - CASTAGNA B.	SEZIONE S. ANGELO LUDOVICANO	205.810		205.810	
3461	90283	722020	211. PREV. PERIZIAI 11/92 - GARUZZI P.	SEZIONE S. ANGELO LUDOVICANO	204.044		204.044	
3461	90285	722020	211. PREV. PERIZIAI 11/92 - MASCIARELLI S.	SEZIONE S. ANGELO LUDOVICANO	185.314		185.314	
3461	90287	722020	211. PREV. PERIZIAI 11/92 - MINATEI L.	SEZIONE S. ANGELO LUDOVICANO	185.314		185.314	
3461	90289	722020	211. PREV. PERIZIAI 11/92 - MONTESANO L.	SEZIONE S. ANGELO LUDOVICANO	179.291		179.291	
3461	90291	722020	211. PREV. PERIZIAI SU RISSIONE SPINALE DI BARDONE	IST. SPINALE CEREALICOLA - ROMA	2.570		2.570	
3461	90293	722020	211. PREV. PERIZIAI 11/92 - BIANCARDI A.	SEZIONE S. ANGELO LUDOVICANO	241.325		241.325	
3461	90295	722020	211. PREV. PERIZIAI 12/92 - BIGNARDI E.	SEZIONE S. ANGELO LUDOVICANO	370.517		370.517	
3461	90297	722020	211. PREV. PERIZIAI 12/92 - CASTAGNA B.	SEZIONE S. ANGELO LUDOVICANO	374.314		374.314	
3461	90299	722020	211. PREV. PERIZIAI 12/92 - GARUZZI P.	SEZIONE S. ANGELO LUDOVICANO	343.047		343.047	
3461	90301	722020	211. PREV. PERIZIAI 12/92 - MATEI T.	SEZIONE S. ANGELO LUDOVICANO	411.977		411.977	
3461	90303	722020	211. PREV. PERIZIAI 12/92 - MASCIARELLI S.	SEZIONE S. ANGELO LUDOVICANO	240.101		240.101	
3461	90305	722020	211. PREV. PERIZIAI 12/92 - MONTESANO L.	SEZIONE S. ANGELO LUDOVICANO	418.449		418.449	
3461	90307	722020	211. PREV. PERIZIAI 12/92 - MINATEI L.	SEZIONE S. ANGELO LUDOVICANO	422.228		422.228	
3461	90309	722020	211. PREV. PERIZIAI 12/92 - MONTESANO L.	SEZIONE S. ANGELO LUDOVICANO	370.517		370.517	
3461	90311	722020	211. PREV. PERIZIAI 12/92 - MONTESANO L.	SEZIONE S. ANGELO LUDOVICANO	411.432		411.432	
3461	90313	722020	211. PREV. PERIZIAI 12/92 - MONTESANO L.	SEZIONE S. ANGELO LUDOVICANO	298.309		298.309	
3461	90315	722020	211. PREV. PERIZIAI 12/92 - MONTESANO L.	SEZIONE S. ANGELO LUDOVICANO	261.317		261.317	
3461	90317	722020	211. PREV. PERIZIAI 12/92 - MONTESANO L.	SEZIONE S. ANGELO LUDOVICANO	251.317		251.317	
3461	90319	722020	211. PREV. PERIZIAI 12/92 - MONTESANO L.	SEZIONE S. ANGELO LUDOVICANO	234.148		234.148	
3461	90321	722020	211. PREV. PERIZIAI 12/92 - MONTESANO L.	SEZIONE S. ANGELO LUDOVICANO	179.421		179.421	
3461	90323	722020	211. PREV. PERIZIAI 12/92 - MONTESANO L.	SEZIONE S. ANGELO LUDOVICANO	233.978		233.978	
3461	90325	722020	211. PREV. PERIZIAI 12/92 - MONTESANO L.	SEZIONE S. ANGELO LUDOVICANO	274.565		274.565	
3461	90327	722020	211. PREV. PERIZIAI 12/92 - MONTESANO L.	SEZIONE S. ANGELO LUDOVICANO	214.507		214.507	
3461	90329	722020	211. PREV. PERIZIAI 12/92 - MONTESANO L.	SEZIONE S. ANGELO LUDOVICANO	270.977		270.977	
3461	90331	722020	211. PREV. PERIZIAI 12/92 - MONTESANO L.	SEZIONE S. ANGELO LUDOVICANO	291.014		291.014	
3461	90333	722020	211. PREV. PERIZIAI 12/92 - MONTESANO L.	SEZIONE S. ANGELO LUDOVICANO	417.717		417.717	
3461	90335	722020	211. PREV. PERIZIAI 12/92 - MONTESANO L.	SEZIONE S. ANGELO LUDOVICANO	442.472		442.472	
3461	90337	722020	211. PREV. PERIZIAI 12/92 - MONTESANO L.	SEZIONE S. ANGELO LUDOVICANO	604.837		604.837	
3461	90339	722020	211. PREV. PERIZIAI 12/92 - MONTESANO L.	SEZIONE S. ANGELO LUDOVICANO	344.438		344.438	
3461	90341	722020	211. PREV. PERIZIAI 12/92 - MONTESANO L.	SEZIONE S. ANGELO LUDOVICANO	325.744		325.744	
3461	90343	722020	211. PREV. PERIZIAI 12/92 - MONTESANO L.	SEZIONE S. ANGELO LUDOVICANO	397.461		397.461	
3461	90345	722020	211. PREV. PERIZIAI 12/92 - MONTESANO L.	SEZIONE S. ANGELO LUDOVICANO	409.474		409.474	
3461	90347	722020	211. PREV. PERIZIAI 12/92 - MONTESANO L.	SEZIONE S. ANGELO LUDOVICANO	14.895		14.895	
3461	90349	722020	211. PREV. PERIZIAI 12/92 - MONTESANO L.	SEZIONE S. ANGELO LUDOVICANO	179.842		179.842	
3461	90351	722020	211. PREV. PERIZIAI 12/92 - MONTESANO L.	SEZIONE S. ANGELO LUDOVICANO	181.408		181.408	
3461	90353	722020	211. PREV. PERIZIAI 12/92 - MONTESANO L.	SEZIONE S. ANGELO LUDOVICANO	325.320		325.320	
3461	90355	722020	211. PREV. PERIZIAI 12/92 - MONTESANO L.	SEZIONE S. ANGELO LUDOVICANO	175.536		175.536	
3461	90357	722020	211. PREV. PERIZIAI 12/92 - MONTESANO L.	SEZIONE S. ANGELO LUDOVICANO	174.198		174.198	
3461	90359	722020	211. PREV. PERIZIAI 12/92 - MONTESANO L.	SEZIONE S. ANGELO LUDOVICANO	411.571		411.571	
3461	90361	722020	211. PREV. PERIZIAI 12/92 - MONTESANO L.	SEZIONE S. ANGELO LUDOVICANO	304.945		304.945	
3461	90363	722020	211. PREV. PERIZIAI 12/92 - MONTESANO L.	SEZIONE S. ANGELO LUDOVICANO	205.344		205.344	
3461	90365	722020	211. PREV. PERIZIAI 12/92 - MONTESANO L.	SEZIONE S. ANGELO LUDOVICANO	284.290		284.290	
3461	90367	722020	211. PREV. PERIZIAI 12/92 - MONTESANO L.	SEZIONE S. ANGELO LUDOVICANO	211.437		211.437	

XII LEGISLATURA - DISEGNI DI LEGGE E RELAZIONI - DOCUMENTI

LISTA RESIDUI ATTIVI PER L'ANNO 1992

ST. N. DEC.	NO. LEG.	DE SCRIZIONE	DEBITORE	AMMONTARE	VALUTAZIONE	RISCIOSO	DA RISCOUETERE	1° REV. 31/12/92	2° REV. 31/12/92
<b>ANNO 1992</b>									
3405	90207	222020	RIFORME PREVIDENZIALI NOVEMBRE	PLUMI CRISTIANO	211.077		211.077		
3405	90208	222020	RIFORME PREVIDENZIALI DICEMBRE	FESTA ROSALIA	471.274		471.274		
3405	90209	222020	RIFORME PREVIDENZIALI DICEMBRE	BOFFELLI ORAZIA MARIA	273.792		273.792		
3405	90210	222020	RIFORME PREVIDENZIALI DICEMBRE	ACREZZA MARIA ELORIS	273.792		273.792		
3405	90211	222020	RIFORME PREVIDENZIALI DICEMBRE	FORZA GIAMPAOLO	311.170		311.170		
3405	90212	222020	RIFORME PREVIDENZIALI DICEMBRE	PLUMI CRISTIANO	381.107		381.107		
3406	90645	222020	CARERA - RIFORME PREVIDENZIALI NOVEMBRE '92	DOUST MONDINO ALI	194.227		194.227		
3406	90646	222020	CARERA - RIFORME PREVIDENZIALI NOVEMBRE '92	CARRERA NICOLE	434.563		434.563		
3410	00416	222020	CONTR. PREV. INQUILIN. BRANCO 41, TOSCI, VALZOTTI	DOUST MONDINO ALI	388.507		388.507		
3412	00424	222020	CONTR. PREV. INQUILIN. BRANCO 41, TOSCI, VALZOTTI	CARRERA NICOLE	151.940		151.940		
			CONTR. PREV. INQUILIN. BRANCO 41, TOSCI, VALZOTTI	E.M.P.A.I.A.	1.000		1.000		
			CONTR. PREV. INQUILIN. BRANCO 41, TOSCI, VALZOTTI	E.M.P.A.I.A.	17.510.039		17.510.039		
3407	90750	222020	ASS. NOV. 92 DP. CHIARCO	CONTI ALBERTO	24.073		24.073		
3407	90764	222020	ASS. NOV. 92 DP. CHIARCO	ROSSI ANTONELLA	195.507		195.507		
3407	90765	222020	ASS. NOV. 92 DP. CHIARCO	CONTI ALBERTO	47.773		47.773		
3407	90766	222020	ASS. NOV. 92 DP. CHIARCO	ROSSI ANTONELLA	344.206		344.206		
3407	90767	222020	ASS. NOV. 92 DP. CHIARCO	RUSO SALVATORE	3.025		3.025		
3407	90768	222020	ASS. NOV. 92 DP. CHIARCO	RUSO SALVATORE	7.160		7.160		
3407	90769	222020	ASS. NOV. 92 DP. CHIARCO	RUSO SALVATORE	7.025		7.025		
3407	90770	222020	ASS. NOV. 92 DP. CHIARCO	RUSO SALVATORE	629.779		629.779		
3408	90754	222022	NOVEMBRE (RIT. PREV.)	AMERIS GIUSEPPE	544.085		544.085		
3408	90755	222022	NOVEMBRE (RIT. PREV.)	RUSCONI ANGELA	117.429		117.429		
3408	90756	222022	NOVEMBRE (RIT. PREV.)	PANESI ANNA MARIA	142.082		142.082		
3408	90757	222022	NOVEMBRE (RIT. PREV.)	DALLI ALBERTO	780.183		780.183		
3408	90758	222022	NOVEMBRE (RIT. PREV.)	INTRIZZI FABIO	479.927		479.927		
3408	90759	222022	NOVEMBRE (RIT. PREV.)	INTRIZZI FABIO	248.297		248.297		
3408	90760	222022	NOVEMBRE (RIT. PREV.)	PANESI ANNA MARIA	116.060		116.060		
3408	90761	222022	NOVEMBRE (RIT. PREV.)	RUSCONI ANGELA	99.454		99.454		
3408	90762	222022	NOVEMBRE (RIT. PREV.)	DALLI ALBERTO	472.916		472.916		
3408	90763	222022	NOVEMBRE (RIT. PREV.)	PANESI ANNA MARIA	142.082		142.082		
3408	90764	222022	NOVEMBRE (RIT. PREV.)	RUSCONI ANGELA	117.429		117.429		
3408	90765	222022	NOVEMBRE (RIT. PREV.)	INTRIZZI FABIO	342.117		342.117		
3408	90766	222022	NOVEMBRE (RIT. PREV.)	INTRIZZI FABIO	527.715		527.715		
3408	90767	222022	NOVEMBRE (RIT. PREV.)	DALLI ALBERTO	4.158.532		4.158.532		
3409	90774	222040	ALICIA 92	BANCA COMMERCIALE ITALIANA	598.270		598.270		
3409	90775	222040	ALICIA 92	BANCA POPOLARE DI LORO AGRICOLA DI S. ARBUSTO LTD.	2.000.000		2.000.000		
3409	90776	222040	ALICIA 92	IST. SPERIMENTALE CENTRALIZZATA SUD ROMA	3.000.000		3.000.000		
3409	90777	222040	ALICIA 92	ARBITRI FRANCA	1.000.000		1.000.000		
3409	90778	222040	ALICIA 92	CASSA ECONOMATO	2.000.000		2.000.000		
3409	90779	222040	ALICIA 92	ISTITUTO SUD	2.000.000		2.000.000		
3409	90780	222040	ALICIA 92	CONILI CA' MIA	1.000.000		1.000.000		
3409	90781	222040	ALICIA 92	SIACOLATE DUBERTO	552.478		552.478		
				TOTALE CAPITOLI	12.961.248		12.961.248		
				TOTALE CAPITOLI	1.000.000		1.000.000		

INFORMATICA S.p.A. - VIA SAN PIETRO A CARO 10 - 00187 ROMA - TEL. 06/478111

XII LEGISLATURA - DISEGNI DI LEGGE E RELAZIONI - DOCUMENTI

LISTA RESIDUI ATTIVI PER L'ANNO 1992

57. VAC. 300. CAP.	DESCRIZIONE	DEBITORE	AMMONTARE	VANTAGGI	RISSOSI	DA RISSOLTARE 1° REV.	DATA REV.
<b>ANNO 1992</b>							
3400 0054	722070	RESIT. SOMME PRELEV. 6° BIM. 92	TOTALE CAPITALE	1.000.000		1.000.000	
3400 0049	722070	RESIT. SOMME 6° BIM. 92		1.000.000		1.000.000	
3400 0044	722070	RESIT. SOMME 6° BIM. 92		9.409.870		9.409.870	
3400 0045	722070	RESIT. SOMME PRELEVATE 6° BIM. 92		91.070.437		91.070.437	
3400 0046	722070	RESIT. SOMME PRELEVATE NOV. DIC. 92		344.937.454		344.937.454	
3400 0047	722070	RESIT. SALDO 92		171.994.908		171.994.908	
3400 0048	722070	RESIT. PARTE ANTICIP. 6° BIM. 92		279.394.270		279.394.270	
3400 0049	722070	RESIT. SOMME PRELEVATE 6° BIM. 92		310.222.854		310.222.854	
3400 0049	722070	RESIT. SOMME PRELEVATE 6° BIM. 92		178.746.717		178.746.717	
3400 0049	722070	RESIT. SOMME PRELEV. 6° BIM. 92		223.251.173		223.251.173	
3400 0049	722070	RESIT. SOMME PRELEV. 6° BIM. 92		58.427.143		58.427.143	
3400 0049	722070	RESIT. SOMME PRELEV. 6° BIM. 92		1.488.449.154		1.488.449.154	
3400 0054	722070	RESIT. SOMME PRELEV. 6° BIM. 92		622.438.818		622.438.818	
3400 0049	722070	RESIT. SOMME PRELEV. 6° BIM. 92		622.438.818		622.438.818	
3400 0054	722070	RESIT. SOMME PRELEV. 6° BIM. 92		1.515.000		1.515.000	
3400 0049	722070	RESIT. SOMME PRELEV. 6° BIM. 92		2.000.000		2.000.000	
3400 0049	722070	RESIT. SOMME PRELEV. 6° BIM. 92		127.500		127.500	
3400 0049	722070	RESIT. SOMME PRELEV. 6° BIM. 92		1.524.000		1.524.000	
3401 0037	722090	RESIT. SOMME PRELEV. 6° BIM. 92		175.420		175.420	
3401 0038	722090	RESIT. SOMME PRELEV. 6° BIM. 92		175.420		175.420	
3401 0039	722090	RESIT. SOMME PRELEV. 6° BIM. 92		227.210		227.210	
3401 0040	722090	RESIT. SOMME PRELEV. 6° BIM. 92		271.900		271.900	
3401 0041	722090	RESIT. SOMME PRELEV. 6° BIM. 92		170.560		170.560	
3401 0042	722090	RESIT. SOMME PRELEV. 6° BIM. 92		131.000		131.000	
3401 0043	722090	RESIT. SOMME PRELEV. 6° BIM. 92		175.420		175.420	
3401 0044	722090	RESIT. SOMME PRELEV. 6° BIM. 92		246.860		246.860	
3401 0045	722090	RESIT. SOMME PRELEV. 6° BIM. 92		175.250		175.250	
3401 0046	722090	RESIT. SOMME PRELEV. 6° BIM. 92		199.070		199.070	
3401 0047	722090	RESIT. SOMME PRELEV. 6° BIM. 92		306.290		306.290	
3401 0048	722090	RESIT. SOMME PRELEV. 6° BIM. 92		51.142		51.142	
3401 0049	722090	RESIT. SOMME PRELEV. 6° BIM. 92		8.483		8.483	
3401 0050	722090	RESIT. SOMME PRELEV. 6° BIM. 92		11.310		11.310	
3401 0051	722090	RESIT. SOMME PRELEV. 6° BIM. 92		10.372		10.372	
3401 0052	722090	RESIT. SOMME PRELEV. 6° BIM. 92		11.145		11.145	
3401 0053	722090	RESIT. SOMME PRELEV. 6° BIM. 92		6.077.517		6.077.517	
3401 0054	722090	RESIT. SOMME PRELEV. 6° BIM. 92		49.007		49.007	
3401 0055	722090	RESIT. SOMME PRELEV. 6° BIM. 92		20.432		20.432	
3401 0056	722090	RESIT. SOMME PRELEV. 6° BIM. 92		16.000		16.000	
3401 0057	722090	RESIT. SOMME PRELEV. 6° BIM. 92		19.276		19.276	
3401 0058	722090	RESIT. SOMME PRELEV. 6° BIM. 92		19.799		19.799	
3401 0059	722090	RESIT. SOMME PRELEV. 6° BIM. 92		88.452		88.452	
3401 0060	722090	RESIT. SOMME PRELEV. 6° BIM. 92		271.349		271.349	
3401 0061	722090	RESIT. SOMME PRELEV. 6° BIM. 92		13.378.942		13.378.942	
3401 0062	722090	RESIT. SOMME PRELEV. 6° BIM. 92		29.154.051		29.154.051	



XII LEGISLATURA - DISEGNI DI LEGGE E RELAZIONI - DOCUMENTI

LISTA RESIDUI ATTIVI PER L'ANNO 1992

NUM. PROT. LEGISLAT.	NUM. LEGISLAT.	DESCRIZIONE	DEBITORE	AMMONTARE	IMPUTAZIONE	PERCORSO	DA DISCUTERE	4° REV. 31/12/92
2400	90794	ANNO 1992						
2400	90795	7/2/92	DALLI ALBERTO	35.000			35.000	
2400	90796	7/2/92	FRATTOLINI	55.833			55.833	
2400	90797	7/2/92	FRATTOLINI	55.833			55.833	
2400	90798	7/2/92	FRATTOLINI	35.000			35.000	
2400	90443	7/2/92	DALLI ALBERTO	4.350.000			4.350.000	
2400	90444	7/2/92	FRATTOLINI	4.531.670			4.531.670	
			TOTALE CAPITOLI	12.962.961.537			12.962.961.537	
			TOTALE ANNO	12.962.961.537			12.962.961.537	
			TOTALE GENERALE	44.287.990.577	-875.963.412	21.340.539.435	17.271.607.600	

XII LEGISLATURA - DISEGNI DI LEGGE E RELAZIONI - DOCUMENTI

LISTA RESIDUI PASSIVI PER L'ANNO 1992

NUM. CO. L.	DESCRIZIONE	CREDITORE	AMMONTARE	MODIFICAZIONI	PAGATO	DA PAGARE	1° MAR.	31 MAR. 1992
<b>ANNO 1985</b>								
0405	104102	CATALON. AMI CASTELLO	7.742.000	-7.742.000				
		TOTALE CAPITALE	7.742.000	-7.742.000				
		TOTALE ANNO	7.742.000	-7.742.000				
		TOTALE PARZIALE	7.742.000	-7.742.000				
<b>ANNO 1987</b>								
0404	104102	CATALON. AMI CASTELLO	6.829.950	-6.829.950				
		TOTALE CAPITALE	6.829.950	-6.829.950				
0409	05127	211050 RIFAC. TELEF. SILEOS	63.113.902	-	63.113.902		27	1/04/92
		*** CREDITORI DIVERSI ***	63.113.902	-	63.113.902		992	11/04/92
		TOTALE CAPITALE	63.113.902	-	63.113.902			
		TOTALE ANNO	69.943.852	-6.829.950	63.113.902			
		TOTALE PARZIALE	77.710.852	-11.296.950	66.413.902			
<b>ANNO 1988</b>								
0400	03314	212010 ACB. TELEFAX	4.428.343			4.428.343		
0407	04990	212010 ACB. TELEFAX	4.428.343			4.428.343		
0402	04000	212010 ACB. TELEFAX	4.428.343			4.428.343		
0403	04000	212010 ACB. TELEFAX	4.428.343			4.428.343		
0404	04000	212010 ACB. TELEFAX	4.428.343			4.428.343		
0405	04050	212010 ACB. TELEFAX	4.428.343			4.428.343		
0406	04000	212010 ACB. TELEFAX	4.428.343			4.428.343		
0407	04000	212011 ACB. TELEFAX	31.048.401			31.048.401		
0413	03383	212631 2 LISINEIRE	4.428.343			4.428.343		
		S.I.L.P. SOC. IT. PER L'USCIBIZIO TELEFONICO	4.428.343			4.428.343		
		S.I.L.P.	4.428.343			4.428.343		
		SIP MESTRE	4.428.343			4.428.343		
		S.I.L.P.	4.428.343			4.428.343		
		SIP	4.428.343			4.428.343		
		TOTALE CAPITALE	31.048.401			31.048.401		
		TOTALE ANNO	4.428.343			4.428.343		
		TOTALE PARZIALE	16.749.000	-16.749.000				
		MODA ELETTRONICA PROSETTI - NARI	16.749.000	-16.749.000				
		*** TOTALE MODIFICAZIONE : ECONOMIA PER 344/724079 18.11.92						
		TOTALE CAPITALE	16.749.000	-16.749.000				
0400	03319	214020 AC. CAT. 140.442.88	88.448.000			88.448.000		
0407	04001	214021 AC. CAT. 140.442.88	88.448.000			88.448.000		
0408	04000	214022 AC. CAT. 140.442.88	4.870.000			4.870.000		
0409	04001	214023 AC. CAT. 140.442.88	4.148.000			4.148.000		
0410	04001	214024 AC. CAT. 140.442.88	4.148.000			4.148.000		
0411	04001	214025 AC. CAT. 140.442.88	400.000			400.000		
0412	04001	214026 AC. CAT. 140.442.88	400.000			400.000		
		*** CREDITORI DIVERSI ***						
		TOTALE CAPITALE	88.448.000			88.448.000		
		TOTALE ANNO	4.870.000			4.870.000		
		TOTALE PARZIALE	4.148.000			4.148.000		
		CONTR. EDMA SEOC	4.148.000			4.148.000		
		TOTALE CAPITALE	4.148.000			4.148.000		
		TOTALE ANNO	400.000			400.000		
		TOTALE PARZIALE	400.000			400.000		
		AFFITTUARI DIVERSI	400.000			400.000		

XII LEGISLATURA - DISEGNI DI LEGGE E RELAZIONI - DOCUMENTI

LISTA RESIDUI PASSIVI PER L'ANNO 1992

ANNO	NUM. LEGGE	DESCRIZIONE	CREDITORE	IMBOTTITE	DEBITO	DA PAGARE	DATA PAG.
ANNO 1989							
0408	04551	10410C	TOTALE ANNO	150.541.744	-14.749.000	135.792.744	
0408	04550	10410C	TOTALE PARZIALE	209.252.574	-21.343.951	187.908.623	
			FONDAZIONE ROMANO BOLOGNI - F.A.B.				
			S.L.C. - FIRENZE	56.147.283	-50.147.283	5.854.311	
			TOTALE CAPITOLI	56.021.634	-50.147.283	5.854.311	15/12/92
			*** CREDITORI DIVERSI ***	1.338.750	-1.338.750		
			TOTALE CAPITOLI	1.338.750	-1.338.750		
			*** CREDITORI DIVERSI ***	294.800	-294.800		
			TOTALE CAPITOLI	294.800	-294.800		
			PAKESI INC. CARLO	3.500.000		3.500.000	
			TOTALE CAPITOLI	3.500.000		3.500.000	
			*** CREDITORI DIVERSI ***	14.900.000	-14.900.000		
			TOTALE CAPITOLI	14.900.000	-14.900.000		
			*** CREDITORI DIVERSI ***	1.309.000	-1.309.000		
			TOTALE CAPITOLI	1.309.000	-1.309.000		
			*** CREDITORI DIVERSI ***	164.038	-164.038		
			TOTALE CAPITOLI	164.038	-164.038		
			M-MEDICAL S.R.L.	1.327.449	-104	1.327.345	
			TOTALE CAPITOLI	1.327.449	-104	1.327.345	24/12/92
			DIVERSI: CONE DA DOCUMENTI ALLEGATI	10.049.053	-10.049.053		
			TOTALE CAPITOLI	10.049.053	-10.049.053		
			DIVERSI:	2.043.230	-2.043.230		
			TOTALE CAPITOLI	2.043.230	-2.043.230		
			COMIT ROMA SEDE	4.194.173		4.194.173	
			TOTALE CAPITOLI	4.194.173		4,194,173	
			COMIT ROMA SEDE	3.372.691		3.372.691	
			TOTALE CAPITOLI	3.372.691		3.372,691	
			TOTALE ANNO	98.445.038	-80.196.298	18.248.740	
			TOTALE PARZIALE	326.697.634	-111.542.249	215.155.385	
ANNO 1990							
0409	00598	104020	TOTALE	990.000	-990.000		

XII LEGISLATURA - DISEGNI DI LEGGE E RELAZIONI - DOCUMENTI

LISTA RESIDUI PASSIVI PER L'ANNO 1992

NUM. PROPOSTA DI LEGGE	DESCRIZIONE	AMMONTARE	IMPOSTAZIONE	PARAG.	DE. FINANZE	DI. MAN.	DATA MAN.
<b>ANNO 1990</b>							
0415 0018 10400	IM. SENA S.P.A.	900.000	-900.000	TOTALE CAPITULO			
0415 0019 10400	*** CREDITORI DIVERSI ***	8.321.885	-8.321.885	TOTALE CAPITULO			
0415 0020 10400	*** CREDITORI DIVERSI ***	200.000	-200.000	TOTALE CAPITULO		200.000	
0415 0021 10400	*** CREDITORI DIVERSI ***	432.000	-432.000	TOTALE CAPITULO		200.000	15/12/92
0419 0080 10400	*** CREDITORI DIVERSI ***	345.100	-345.100	TOTALE CAPITULO		345.100	10/04/92
0402 0025 10410	M. MEDICAL SRL	210.630	-210.630	TOTALE CAPITULO		210.630	
0408 0006 10410	I.S.C. - FIDUCIARIA	8.372.711	-8.372.711	TOTALE CAPITULO		8.372.711	2008 15/12/92
0408 0009 10410	I.S.C. - FIDUCIARIA	2.443.342	-2.443.342	TOTALE CAPITULO		2.443.342	2008 15/12/92
0402 0129 10410	SPACE SRL	444.250	-444.250	TOTALE CAPITULO		444.250	
0408 0073 10410	*** CREDITORI DIVERSI ***	6.700.000	-6.700.000	TOTALE CAPITULO		6.700.000	
0408 0074 10410	*** CREDITORI DIVERSI ***	9.000.000	-9.000.000	TOTALE CAPITULO		9.000.000	
0405 0059 10410	UNICENTE ROSA - FERREMENTA	147.000	-147.000	TOTALE CAPITULO		147.000	
0402 0129 10410	CANAL SRL	11.900.000	-11.900.000	TOTALE CAPITULO		11.900.000	
0408 0000 10410	DIVERSI	3.567.530	-3.567.530	TOTALE CAPITULO		3.567.530	
0408 0017 10410	*** CREDITORI DIVERSI ***	950.000	-950.000	TOTALE CAPITULO		950.000	
0401 0009 10700	BANCA POPOLARE	24.300	-24.300	TOTALE CAPITULO		24.300	
0408 0015 21002	*** CREDITORI DIVERSI ***	23.500.000	-23.500.000	TOTALE CAPITULO		23.500.000	
0408 0016 21002	*** CREDITORI DIVERSI ***	520.000.000	-520.000.000	TOTALE CAPITULO		520.000.000	
0408 0017 21002	COMP. ING. GIOVANNI	13.000.000	-13.000.000	TOTALE CAPITULO		13.000.000	
0408 0018 21002	PAVESI ING. CARLO	4.000.000	-4.000.000	TOTALE CAPITULO		4.000.000	
0408 0019 21002	PAVESI ING. CARLO	542.500.000	-542.500.000	TOTALE CAPITULO		542.500.000	
0408 0020 21002	BANCA COMMERCIALE ITALIANA ING. ZI	80.433.000	-80.433.000	TOTALE CAPITULO		80.433.000	
0408 0021 21002	BANCA COMMERCIALE ITALIANA ING. ZI	80.433.000	-80.433.000	TOTALE CAPITULO		80.433.000	

XII LEGISLATURA - DISEGNI DI LEGGE E RELAZIONI - DOCUMENTI

LISTA RESIDUI PASSIVI PER L'ANNO 1992

NUM. PROT. LEG. C.M.	DESCRIZIONE	ANNO	CATEGORIA	AMMONTARE	MODIFICAZIONI	PAGATO	DE PAGARE	N° PAGHE	DATA PAG.
<b>ANNO 1990</b>									
0407	04201	214021	VERSS.FONDO IMB.MAG.PER IL PERS.	C.O.A.I.I.T.	5.000.000		5.000.000		
				TOTALE CAPITULO	5.000.000		5.000.000		
0408	00014	214022	MOD.18 ACCANTONA. GIU.1987/88	DIVERSI	4.345.423		4.345.423		
				TOTALE CAPITULO	4.345.423		4.345.423		
0409	04000	421010	SPERL. ANGLIANE CATERINA	SERVIZIO DISCUSSIONI TRIBUTI ROMA A	75.840	-75.840	51.000		28/05/92
0402	04100	421010	ATTIVITA' D'ALCOLO	ESERCIZI I.R.P.I.T.	51.000		51.000		
				TOTALE CAPITULO	132.840	-75.840	51.000		
0407	04203	421011	DIFERENZA PER ARIODIAMENTO	SERVIZIO DISCUSSIONI TRIBUTI	1.000	-1.000			
				TOTALE CAPITULO	1.000	-1.000			
0408	04204	421012	DIFERENZA PER ARIODI.	SERVIZIO DISCUSSIONI TRIBUTI	2.882	-2.882			
				TOTALE CAPITULO	2.882	-2.882			
0400	04200	421020	VERSS.COMUN.FIR OPERA	C.A.U. CONTRIBUTI LAVOR.UMILTICATI	19.397.242		19.397.242		25/04/92
				TOTALE CAPITULO	19.397.242		19.397.242		
0407	04206	421021	COMTE. A CARICO DIP.	EMPIA	40.240		40.240		24/12/92
				TOTALE CAPITULO	40.240		40.240		
0408	04207	421022	COMTE. DIP. ANNO 1990	C.A.P.A.I.A.	220.500	-220.500			
				TOTALE CAPITULO	220.500	-220.500			
0409	04208	421030	RESI. (CANT. PARLITANI) LUCIANO	CAMP SPERIMENTALE INVOLATALEA	3.000.000		3.000.000		
				TOTALE CAPITULO	3.000.000		3.000.000		
0408	04209	421092	SPERSE ARIODI.	FONDAZIONE ROEMANO BOLDIGHEI - F.A.B.	1.524.140	-1.524.140			
0408	04000	421092	RESI. (S. FRATELLI) ANNO 1990	ESERC. GIOVANNI	51.500		51.500		
				TOTALE CAPITULO	1.575.640	-1.524.140			
				TOTALE ANNO	733.452.836	-64.277.758	36.625.455	650.809.423	
				TOTALE PARZIALE	1.640.350.476	-12.780.000	104.791.432	795.467.031	
<b>ANNO 1991</b>									
0400	02280	101010	INDAGHE DI PRESENZA PER TUM.ORGANI COLLETTIVI	DOT. FEDERICO BRAZZOLI	540.000		540.000		19/04/92
0400	02292	101010	CAMP. PRESSIONI	DOT. FEDERICO BRAZZOLI	3.000.000		3.000.000		11/2
				TOTALE CAPITULO	3.540.000		3.540.000		
0400	02292	101020	COMP. ANNA COMPORINI COMP. ANNA	DOT. CARLOTTA CARICC	2.292.000		2.292.000		25/04/92
0400	02402	101020	COMP. ANNA C	CAMP. TUM. INIZIATIVE	2.342.000		2.342.000		11/2
0400	02408	101020	COMP. ANNA C	FEDERICO FACCHINO	2.080.000		2.080.000		25/04/92
0400	02409	101020	COMP. ANNA C	PIRELLA ALBERTO	2.222.000		2.222.000		11/2
0400	02410	101020	COMP. ANNA C	S. NO. RECALCO	2.012.000		2.012.000		25/04/92
0400	02411	101020	COMP. ANNA C	SAL. CAM. D. FRANCESCO	2.292.000		2.292.000		11/2
0400	02412	101020	COMP. ANNA C	DE FABRIZIO CARULLO	2.292.000		2.292.000		11/2

XII LEGISLATURA - DISEGNI DI LEGGE E RELAZIONI - DOCUMENTI

LISTA RESIDUI PASSIVI PER L'ANNO 1992

NUM. PROSP.	DESCRIZIONE	ANNO	DEBITO	AMMONTARE	UTILIZZAZIONE	PAGATO	DI PAGARE	N. NUM.	DATA ANN.
<b>ANNO 1991</b>									
0400	02/02 - 10/02	COMP. ANNO	02010	2.432.000		2.432.000		117	25/06/92
0400	02/02 - 10/02	COMP. ANNO	02010	1.464.000		1.464.000		118	10/06/92
<b>TOTALE CAPITULO</b>									
0400	02/02 - 10/02	COMP. ANNO	02010	3.896.000		3.896.000		117	25/06/92
0400	02/02 - 10/02	COMP. ANNO	02010	5.170.000		5.170.000		118	25/06/92
0400	02/02 - 10/02	COMP. ANNO	02010	4.000.000		4.000.000		119	25/06/92
<b>TOTALE CAPITULO</b>									
0400	02/02 - 10/02	COMP. ANNO	02010	13.036.000		13.036.000		117	12/06/92
<b>TOTALE CAPITULO</b>									
0400	02/02 - 10/02	COMP. ANNO	02010	842.120		842.120		117	12/06/92
0400	02/02 - 10/02	COMP. ANNO	02010	842.120		842.120		117	12/06/92
<b>TOTALE CAPITULO</b>									
0401	01/26 - 10/20	PAG. M. SE. DI OTTOBRE 1991 - D. C. DI PUMPO STEFANO	02010	199.400		199.400		340	9/05/92
0401	01/26 - 10/20	PAG. M. SE. DI OTTOBRE 1991 - D. C. DI PUMPO STEFANO	02010	176.576		176.576		340	9/05/92
0401	01/26 - 10/20	PAG. M. SE. DI OTTOBRE 1991 - D. C. DI PUMPO STEFANO	02010	176.576		176.576		340	9/05/92
0401	01/26 - 10/20	PAG. M. SE. DI OTTOBRE 1991 - D. C. DI PUMPO STEFANO	02010	1.328.239		1.328.239		340	9/05/92
0401	01/26 - 10/20	PAG. M. SE. DI OTTOBRE 1991 - D. C. DI PUMPO STEFANO	02010	148.094		148.094		340	9/05/92
0401	01/26 - 10/20	PAG. M. SE. DI OTTOBRE 1991 - D. C. DI PUMPO STEFANO	02010	148.094		148.094		340	9/05/92
0401	01/26 - 10/20	PAG. M. SE. DI OTTOBRE 1991 - D. C. DI PUMPO STEFANO	02010	2.716.478		2.716.478		340	9/05/92
0401	01/26 - 10/20	PAG. M. SE. DI OTTOBRE 1991 - D. C. DI PUMPO STEFANO	02010	3.512.500		3.512.500		340	9/05/92
<b>TOTALE CAPITULO</b>									
0401	01/26 - 10/20	PAG. M. SE. DI OTTOBRE 1991 - D. C. DI PUMPO STEFANO	02010	8.435.961		8.435.961		340	9/05/92
0401	01/26 - 10/20	PAG. M. SE. DI OTTOBRE 1991 - D. C. DI PUMPO STEFANO	02010	1.543.583		1.543.583		340	9/05/92
0401	01/26 - 10/20	PAG. M. SE. DI OTTOBRE 1991 - D. C. DI PUMPO STEFANO	02010	3.490.417		3.490.417		340	9/05/92
0401	01/26 - 10/20	PAG. M. SE. DI OTTOBRE 1991 - D. C. DI PUMPO STEFANO	02010	1.444.113		1.444.113		340	9/05/92
0401	01/26 - 10/20	PAG. M. SE. DI OTTOBRE 1991 - D. C. DI PUMPO STEFANO	02010	1.011.762		1.011.762		340	9/05/92
0401	01/26 - 10/20	PAG. M. SE. DI OTTOBRE 1991 - D. C. DI PUMPO STEFANO	02010	1.031.231		1.031.231		340	9/05/92
0401	01/26 - 10/20	PAG. M. SE. DI OTTOBRE 1991 - D. C. DI PUMPO STEFANO	02010	1.467.520		1.467.520		340	9/05/92
0401	01/26 - 10/20	PAG. M. SE. DI OTTOBRE 1991 - D. C. DI PUMPO STEFANO	02010	10.180.626		10.180.626		340	9/05/92
<b>TOTALE CAPITULO</b>									
0408	00/02 - 10/02	COMP. ANNO	02010	1.740.033		1.740.033		67	25/05/92
0408	00/02 - 10/02	COMP. ANNO	02010	90.000		90.000		67	25/05/92
0408	00/02 - 10/02	COMP. ANNO	02010	450.000		450.000		67	25/05/92
0408	00/02 - 10/02	COMP. ANNO	02010	1.400.000		1.400.000		67	25/05/92
0408	00/02 - 10/02	COMP. ANNO	02010	750.000		750.000		67	25/05/92
0408	00/02 - 10/02	COMP. ANNO	02010	2.400.000		2.400.000		67	25/05/92
0408	00/02 - 10/02	COMP. ANNO	02010	2.072.458		2.072.458		67	25/05/92
0408	00/02 - 10/02	COMP. ANNO	02010	347.051		347.051		67	25/05/92
0408	00/02 - 10/02	COMP. ANNO	02010	1.183.547		1.183.547		67	25/05/92
0408	00/02 - 10/02	COMP. ANNO	02010	300.036		300.036		67	25/05/92
0408	00/02 - 10/02	COMP. ANNO	02010	1.007.323		1.007.323		67	25/05/92
0408	00/02 - 10/02	COMP. ANNO	02010	2.244.537		2.244.537		67	25/05/92
0408	00/02 - 10/02	COMP. ANNO	02010	907.146		907.146		67	25/05/92
0408	00/02 - 10/02	COMP. ANNO	02010	4.441.624		4.441.624		67	25/05/92
0408	00/02 - 10/02	COMP. ANNO	02010	2.400.000		2.400.000		67	25/05/92
0408	00/02 - 10/02	COMP. ANNO	02010	90.000		90.000		67	25/05/92
0408	00/02 - 10/02	COMP. ANNO	02010	2.583.547		2.583.547		67	25/05/92
0408	00/02 - 10/02	COMP. ANNO	02010	750.034		750.034		67	25/05/92

XII LEGISLATURA - DISEGNI DI LEGGE E RELAZIONI - DOCUMENTI

LISTA RESIDUI PASSIVI PER L'ANNO 1992

N.°	IMP.	LOCALE	IN SOSPENSIONE	DEBITORE	AMMONTARE	VARIAZIONE	PAGATO	DA PAGARE	N.°	DATA PAG.
ANNO 1991										
0400	00444	102010	STIP. DICEMBRE (LO20)	FRANZI ANTONIA	1.897.851		1.897.851		199	12/04/92
0400	00445	102010	STIP. DICEMBRE (LO20)	SMALL ALBERTO	4.412.458		4.412.458		199	12/04/92
				TOTALE CAPITULO	30.190.515		30.190.515			
0402	01467	102010	STIPENDIO NOVEMBRE 1991	LACCHINI SIMONETTA	1.508.416		1.508.416		127	13/04/92
0402	01500	102010	STIPENDIO DICEMBRE-13	LACCHINI SIMONETTA	3.720.758		3.720.758		127	13/04/92
				TOTALE CAPITULO	5.229.174		5.229.174			
0405	00470	102010	STIPENDIO NOVEMBRE	CAMPARILE ROSA GABRIELLA	1.917.050		1.917.050		771	20/05/92
0405	00471	102010	STIPENDIO NOVEMBRE	TESTA ROSALIA	1.917.050		1.917.050		771	20/05/92
0405	00768	102010	STIPENDIO P.20 TRIDECIMINA DICEMBRE	CAMPARILE ROSA GABRIELLA	3.834.100		3.834.100		771	20/05/92
0405	00769	102010	STIPENDIO P.20 TRIDECIMINA DICEMBRE	TESTA ROSALIA	3.834.100		3.834.100		771	20/05/92
				TOTALE CAPITULO	11.502.300		11.502.300			
0407	01470	102010	STIPENDIO NOVEMBRE 1991	BONACCINI MARIA TERESA	1.548.190		1.548.190		128	13/04/92
0407	01471	102010	STIPENDIO NOVEMBRE 1991	ALJONE MARISA PAOLO	2.180.729		2.180.729		128	13/04/92
0407	01580	102010	STIPENDIO DICEMBRE-13	BONACCINI MARIA TERESA	2.897.221		2.897.221		128	13/04/92
0407	01581	102010	STIPENDIO DICEMBRE-13	ALJONE MARISA PAOLO	4.120.731		4.120.731		128	13/04/92
				TOTALE CAPITULO	10.746.901		10.746.901			
0407	01161	102010	STIPENDIO MESE DI NOVEMBRE 91	BIADO YANIRA	1.874.408		1.874.408		341	7/06/92
0407	01162	102010	STIPENDIO MESE DI NOVEMBRE 91	MASCHELLI STEFANIA G.	1.595.184		1.595.184		341	7/06/92
0407	01260	102010	PAG. STIPENDIO MASCHELLI MESE DI DICEMBRE 1991	MASCHELLI STEFANIA G.	3.412.444		3.412.444		341	9/06/92
0407	01261	102010	PAG. STIPENDIO BIADO MESE DI DICEMBRE 1991	BIADO YANIRA	421.137		421.137		341	9/06/92
				TOTALE CAPITULO	7.303.395		7.303.395			
0407	01440	102010	STIPENDIO NOVEMBRE 91	BIZZI EDUARDO	2.340.139		2.340.139		129	13/04/92
0407	01472	102010	STIPENDIO NOVEMBRE 1991	MEBETINI LIDIA	1.803.042		1.803.042		129	13/04/92
0407	01473	102010	STIPENDIO NOVEMBRE 1991	MOZZI MARIA LUISA	1.785.843		1.785.843		129	13/04/92
0407	01284	102010	STIPENDIO DICEMBRE-13	MOZZI MARIA LUISA	3.219.040		3.219.040		129	13/04/92
0407	01280	102010	STIPENDIO DICEMBRE-13	MEBETINI LIDIA	3.228.238		3.228.238		129	13/04/92
0407	01281	102010	STIPENDIO DICEMBRE-13	BIZZI EDUARDO BRUTO	3.531.250		3.531.250		129	13/04/92
				TOTALE CAPITULO	15.935.653		15.935.653			
0407	01140	102010	STIPENDIO MESE DI NOVEMBRE 91	BIGGIAMI ERILINNA	1.401.584		1.401.584		342	7/06/92
0407	01264	102010	PAG. P.101 STIPENDIO GAVAZZI MESE DI DICEMBRE 1991	GAVAZZI PIA	219.982		219.982		342	7/06/92
0407	01265	102010	PAG. P.101 STIPENDIO BIADO MESE DI DICEMBRE 1991	BIADO YANIRA	3.402.913		3.402.913		342	7/06/92
0407	01266	102010	PAG. STIPENDIO BIIGIAMI MESE DI DICEMBRE 1991	BIGGIAMI ERILINNA	2.449.946		2.449.946		342	7/06/92
0404	00881	102010	STIPENDIO MESE DI OTTOBRE 91	TAQUILMONTI RICOLETTA	1.527.449		1.527.449		797	1/04/92
0404	00544	102010	STIPENDIO NOVEMBRE 91	TAQUILMONTI RICOLETTA	1.577.295		1.577.295		797	1/04/92
0404	00992	102010	STIPENDIO DICEMBRE 91	TAQUILMONTI RICOLETTA	2.978.428		2.978.428		797	1/04/92
				TOTALE CAPITULO	13.777.817		13.777.817			
0407	00784	102010	COMPLETIVE SETTEMBRE	BIODIA CARLO	1.730.517	-1.730.517				
				MOTIVO VARIAZIONE : importo pagato in c/comp.91 con num.2573 del 31/12/91						
				TOTALE CAPITULO	1.730.517	-1.730.517				
0404	00681	102010	STIPENDIO OTTOBRE 91	VALE GIAMPIERO	1.591.793		1.591.793		805	1/04/92
0404	00682	102010	STIPENDIO NOVEMBRE 91	VALE GIAMPIERO	1.428.145		1.428.145		805	1/04/92

XII LEGISLATURA - DISEGNI DI LEGGE E RELAZIONI - DOCUMENTI

LISTA RESIDUI PASSIVI PER L'ANNO 1992

ANNO 1992	NUMERO	DESCRIZIONE	AMMONTARE	PARTE	DE. PARL.	N. PARL.	DATA PARL.
0001	00010	OPERE S. ANTONIO	3.118,374	TOTALE CAPITULO	345	1/05/92	
0002	00011	OPERE S. ANTONIO	1.028,942		208	4/10/92	
0003	00012	OPERE S. ANTONIO	2.089,432				
0004	00013	OPERE S. ANTONIO	1.990,000		343	9/05/92	
0005	00014	OPERE S. ANTONIO	1.524,278		070	1/06/92	
0006	00015	OPERE S. ANTONIO	1.565,295		070	1/06/92	
0007	00016	OPERE S. ANTONIO	1.191,828		070	1/06/92	
0008	00017	OPERE S. ANTONIO	4.897,201		070	1/06/92	
0009	00018	OPERE S. ANTONIO	1.535,184		344	9/05/92	
0010	00019	OPERE S. ANTONIO	1.274,408		344	9/05/92	
0011	00020	OPERE S. ANTONIO	3.094,404		344	9/05/92	
0012	00021	OPERE S. ANTONIO	2.882,448		344	9/05/92	
0013	00022	OPERE S. ANTONIO	9.288,642				
0014	00023	OPERE S. ANTONIO	8.874,495		345	9/05/92	
0015	00024	OPERE S. ANTONIO	1.522,453		345	9/05/92	
0016	00025	OPERE S. ANTONIO	13.393,987		345	9/05/92	
0017	00026	OPERE S. ANTONIO	36.528,269		130	13/04/92	
0018	00027	OPERE S. ANTONIO	91,500		130	13/04/92	
0019	00028	OPERE S. ANTONIO	163,000		130	13/04/92	
0020	00029	OPERE S. ANTONIO	30,000		130	13/04/92	
0021	00030	OPERE S. ANTONIO	9,500		130	13/04/92	
0022	00031	OPERE S. ANTONIO	89,000		130	13/04/92	
0023	00032	OPERE S. ANTONIO	29.879,472		001	2/04/92	
0024	00033	OPERE S. ANTONIO	42.331,442		001	2/04/92	
0025	00034	OPERE S. ANTONIO	386,374		001	2/04/92	
0026	00035	OPERE S. ANTONIO	388,372		001	2/04/92	
0027	00036	OPERE S. ANTONIO	888,690		001	2/04/92	
0028	00037	OPERE S. ANTONIO	1.839,986		001	2/04/92	
0029	00038	OPERE S. ANTONIO	1.874,876		001	2/04/92	
0030	00039	OPERE S. ANTONIO	1.578,015		001	2/04/92	
0031	00040	OPERE S. ANTONIO	1.039,590		001	2/04/92	
0032	00041	OPERE S. ANTONIO	295,840		001	2/04/92	
0033	00042	OPERE S. ANTONIO	1.008,343		001	2/04/92	
0034	00043	OPERE S. ANTONIO	1.851,188		001	2/04/92	
0035	00044	OPERE S. ANTONIO	1.542,839		001	2/04/92	
0036	00045	OPERE S. ANTONIO	1.278,554		001	2/04/92	
0037	00046	OPERE S. ANTONIO	1.135,118		001	2/04/92	
0038	00047	OPERE S. ANTONIO	921,850		001	2/04/92	
0039	00048	OPERE S. ANTONIO	1.221,221		001	2/04/92	
0040	00049	OPERE S. ANTONIO	2.032,284		001	2/04/92	
0041	00050	OPERE S. ANTONIO	2.068,674		001	2/04/92	
0042	00051	OPERE S. ANTONIO	1.835,840		001	2/04/92	
0043	00052	OPERE S. ANTONIO	1.835,840		001	2/04/92	
0044	00053	OPERE S. ANTONIO	1.004,290		001	2/04/92	
0045	00054	OPERE S. ANTONIO	1.224,429		001	2/04/92	



XII LEGISLATURA - DISEGNI DI LEGGE E RELAZIONI - DOCUMENTI

LISTA RESIDUI PASSIVI PER L'ANNO 1992

ANNO	NUM. LEGGE	DESCRIZIONE	AMMONTARE	IMPOSTAZIONE	RESIDUI	IN PAGARE	N. PAGHE	DATA PAG.
ANNO 1991								
0001	00000	CONTRIBUTO MONETARIO 91	1.579,874		1.579,874		816	1/04/92
0001	00001	TASSI MERITI ROMA	3.244,487		3.244,487		816	1/04/92
0001	00002	PARAFISCALI ANCONA	3.474,111		3.474,111		816	1/04/92
0001	00003	ALIBERTI ROMA	3.638,647		3.638,647		816	1/04/92
0001	00004	PARAFISCALI ROMA	3.452,778		3.452,778		816	1/04/92
0001	00005	GRUPPI FIDUCIARI	3.312,388		3.312,388		816	1/04/92
0001	00006	GRUPPI FIDUCIARI	6.753,618		6.753,618		816	1/04/92
0001	00007	GRUPPI FIDUCIARI	603,685		603,685		816	1/04/92
0001	00008	CONTR. FERRO	208,307		208,307		816	1/04/92
0001	00009	SANIT. ANCONA	648,567		648,567		816	1/04/92
0001	00010	BISSE BETA	238,358		238,358		816	1/04/92
0001	00011	CONTR. ALIBERTI	3.712,787		3.712,787		816	1/04/92
0001	00012	SALARI, MERCE, RENDIMENTI, AGIDOLI	26.286,637		26.286,637		772	28/05/92
0001	00013	SALARI, MERCE, RENDIMENTI, AGIDOLI	1.842,830		1.842,830		772	28/05/92
0001	00014	SALARI, MERCE, RENDIMENTI, AGIDOLI	32.273,933		32.273,933		772	28/05/92
0001	00015	PLAFON. CESTIVANO	1.833,282		1.833,282		772	28/05/92
0001	00016	PLAFON. ALIBI	1.437,256		1.437,256		401	9/05/92
0001	00017	BOCCASALVA DORASCIO	1.864,297		1.864,297		401	9/05/92
0001	00018	PLAFON. ALIBI	3.196,666		3.196,666		401	9/05/92
0001	00019	BOCCASALVA DORASCIO	1.293,003		1.293,003		401	9/05/92
0001	00020	CONTR. FERRO	368,328		368,328		1462	10/09/92
0001	00021	CONTR. FERRO	7,000		7,000		1462	10/09/92
0001	00022	CONTR. FERRO	265,527,937		265,527,937		1462	10/09/92
TOTALE CAPITOLI					1.789,869		428	25/05/92
0001	00023	ALIBERTI ROMA	3.225,648		3.225,648		428	25/05/92
0001	00024	ALIBERTI ROMA	1.234,227		1.234,227		428	25/05/92
TOTALE CAPITOLI					811,280		835	1/04/92
0001	00025	SANIT. ANCONA	628,427		628,427		835	1/04/92
0001	00026	CONTR. FERRO	866,227		866,227		835	1/04/92
0001	00027	CONTR. FERRO	5.179,973		5.179,973		835	1/04/92
0001	00028	SANIT. ANCONA	3.628,227		3.628,227		835	1/04/92
TOTALE CAPITOLI					1.201,662		800	1/04/92
0001	00029	GRUPPI FIDUCIARI	1.203,867		1.203,867		800	1/04/92
0001	00030	BISSE BETA	1.275,137		1.275,137		800	1/04/92
0001	00031	TASSI MERITI ROMA	75,713		75,713		800	1/04/92
0001	00032	TASSI MERITI ROMA	4.191,287		4.191,287		800	1/04/92
TOTALE CAPITOLI					10.878,522		427	25/05/92
0001	00033	PERSONALE OPERAIO	6.541,274		6.541,274		427	25/05/92
0001	00034	PERSONALE OPERAIO	8.235,467		8.235,467		427	25/05/92
0001	00035	PERSONALE OPERAIO	522,852		522,852		1981	29/09/92
0001	00036	PERSONALE OPERAIO	568,000		568,000		1981	29/09/92
0001	00037	PERSONALE OPERAIO	1.275,137		1.275,137		1981	29/09/92
0001	00038	PERSONALE OPERAIO	1.552,582		1.552,582		1981	29/09/92
0001	00039	PERSONALE OPERAIO	1.203,274		1.203,274		1981	29/09/92
0001	00040	PERSONALE OPERAIO	242,366		242,366		1981	29/09/92

XII LEGISLATURA - DISEGNI DI LEGGE E RELAZIONI - DOCUMENTI

LISTA MISURIDUI PASSIVI PER L'ANNO 1992

S/N	N° INQ.	UD. C.M.	DESCRIZIONE	CREDITORE	IMPORTAZIONE	VARIATIONI	PAGATO	DI PAGARE	N° INQ.	DATA INQ.
ANNO 1991										
6400	90409	10200	ACCORDO SALARIO DICEMBRE E TOTA	RINALDI ANTONIO	545.000		545.000		77	10/04/92
6401	90420	10200	SALARIO DICEMBRE (LORNO)	TOMELLI MARIA	1.064.357		1.064.357		77	12/04/92
6402	90427	10200	SALDO SALARIO DICEMBRE (LORNO)	MATELLONI ANTONIO	2.976.437		2.976.437		77	12/04/92
6403	90428	10200	SALDO SALARIO DICEMBRE (LORNO)	RINALDI ANTONIO	3.132.814		3.132.814		77	12/04/92
				TOTALE CAPITULO	37.495.479		37.495.479			
6404	91221	10209	PAG. SALARI M.S. OPERAI MARCHETTI - DICEMBRE 1990	OPERAI S.A.L.	8.451.064		8.451.064		34	7/06/92
6405	91222	10209	PAG. PARTE SALARI M.J. OPERAI MARCHETTI - DICEMBRE 1991	OPERAI S.A.L.	2.548.974		2.548.974		34	7/06/92
				TOTALE CAPITULO	11.000.000		11.000.000			
6406	91151	10208	PAG. SALARI OPERAI MARCHETTI - OTTOBRE 1991	OPERAI S.A.L.	10.423.120		10.423.120		34	9/06/92
6407	91240	10208	PAG. PARTE STIPENDIO A OPERAI FISSI MESE DI DICEMBRE 1991	OPERAI S.A.L.	5.735.398		5.735.398		34	9/06/92
6408	91240	10208	PAG. PARTE SALARI M.J. OPERAI MARCHETTI - DICEMBRE 1991	OPERAI S.A.L.	2.439.119		2.439.119		34	9/06/92
6409	90958	10208	STIPENDIO NOVEMBRE 91	PIZZA FULVIA	974.100		974.100		62	1/04/92
6410	90979	10208	STIPENDIO DICEMBRE 91	PIZZA FULVIA	1.022.024		1.022.024		62	1/04/92
				TOTALE CAPITULO	20.743.741		20.743.741			
6411	91644	10208	SALARIO M. I. OPERAI AGRIKOLA DICEMBRE 1991	SALARI OPERAI AGRICOLI	2.000.000		2.000.000		131	13/04/92
6412	90991	10208	STIPENDIO DICEMBRE 91	FECCIONI ROSA	1.333.385		1.333.385		811	1/04/92
6413	90991	10208	STIPENDIO DICEMBRE 91	CROSATTI CRISTINA	1.293.847		1.293.847		811	1/04/92
6414	90992	10208	STIPENDIO DICEMBRE 91	MURELLI GAIA	1.501.442		1.501.442		811	1/04/92
				TOTALE CAPITULO	4.118.194		4.118.194			
6415	90448	10208	STRADORDINARIO	PLATANI CRISTIANO	74.500		74.500		773	20/05/92
6416	90711	10208	STRADORDINARIO	PLATANI CRISTIANO	127.501		127.501		773	20/05/92
6417	90442	10208	STRADORDINARIO MESE DI NOVEMBRE 1991 DOC. 444	PLATANIA ALFIO	548.799		548.799		140	9/05/92
6418	90425	10208	STRADORDINARIO DICEMBRE PLATANIA DOC. 678	PLATANIA ALFIO	540.409		540.409		140	9/05/92
				TOTALE CAPITULO	1.373.210		1.373.210			
6419	90474	10202	STIP. DICEMBRE (STRADORDINARIO)	INTROZZI FABIO	397.444		397.444		1000	12/04/92
				TOTALE CAPITULO	397.444		397.444			
6420	90185	10209	RIEMBRISO SPESE VIAGGI	DOTT. PEZZANI MARISA	125.100		125.100		84	1/04/92
6421	90184	10209	MISSIONE ROMA	CATTIVELLI LUIGI	445.820		445.820		84	1/04/92
6422	90483	10209	MISSIONE	DI FONZO NATALE	1.497.820		1,497,820		774	20/05/92
6423	90484	10209	MISSIONE	LI DESIRI ORAZIO NICOSIA	103.190		103.190		774	20/05/92
6424	90485	10209	MISSIONE	LI DESIRI ORAZIO NICOSIA	41.130		41.130		774	20/05/92
6425	90486	10209	MISSIONE	MAURIMONTI GIUSEPPE	20.140		20.140		774	20/05/92
6426	90487	10209	MISSIONE	DE RIBNO NICOLE	39.310		39.310		774	20/05/92
6427	90488	10209	MISSIONE	CODINARI PASQUALE	194.475		194,475		774	20/05/92
6428	90489	10209	MISSIONE	FRATTA DOMENICO	15.700		15.700		774	20/05/92
6429	90490	10209	MISSIONE	PLATANI CRISTIANO	139.290		139,290		774	20/05/92
6430	90491	10209	MISSIONE	CAMPANELLE ROSA BARBELLA	425.975		425,975		774	20/05/92
6431	90718	10209	MISSIONE - F.L. -	FRATTA DOMENICO	810.000		810,000		774	20/05/92
6432	90720	10209	MISSIONE - F.L. -	FRATTA DOMENICO	242.500		242,500		774	20/05/92
6433	90726	10209	MISSIONE - F.L. -	PAOLETTI GIOMMARI	40.000		40,000		774	20/05/92
6434	02404	10209	MISSIONE	GALTEIO GIOMMARI	188.340		188,340		774	20/05/92
6435	02091	10209	MISSIONE	DEDDI VINCENZO	119.185		119,185		71	20/05/92
6436	02388	10209	MISSIONE	FINCOLATTE EUGENIO	92.050		92,050		6	20/05/92

XII LEGISLATURA - DISEGNI DI LEGGE E RELAZIONI - DOCUMENTI

LISTA RESIDUI PASSIVI PER L'ANNO 1992

SET. n° INQ.	CCD. C.A.	DESCRIZIONE	CREDITORE	AMMONTARE	VARIAZIONI	PAGATO	DA PAGARE	n° INQ.	DATA INQ.
0412	102050	ANNO 1991 MISSIONE							
0413	102050	MISSIONE							
0407	102051	MISS. NOV. DIC. 91	07*			396.470		9	24/03/92
0407	102051	MISS. GEN. FEBR. MAR. 92				214.750		7	30/03/92
0407	102051	MISS. APRILE MAGGIO 91				4.752.405			
0407	102051	MISS. SETTEMBRE 91				352.225		2025	27/09/92
0407	102051	MISS. OTTOBRE 91				1.422.490		430	25/10/92
0407	102051	MISS. SETTEMBRE 91				771.475		430	25/10/92
0407	102051	MISS. OTTOBRE 91				1.290.815		1985	27/09/92
0407	102051	MISS. OTTOBRE 91				339.315		1985	27/09/92
0400	102051	MISS. GEN. FEB. NOV. DIC. 91*				4.400.720			
0400	102051	MISS. GEN. FEB. NOV. DIC. 91*				1.375.415	-1.375.415		
0400	102051	MISS. GEN. FEBR. MAR. 92	*** NOTIZIO VARIAZIONE : importo pagato con n. 300 del 5.4.91 in c/comp.			2.374.825	-2.374.825		
0400	102051	MISS. GEN. FEBR. MAR. 92	*** ATTUAZIONE CREDITORE NON SPECIFICATO ***			3.750.450	-3.750.450		
0400	102051	MISS. GEN. FEBR. MAR. 92	*** NOTIZIO VARIAZIONE : importo pagato con n. 300 del 5.4.91 in c/comp. ***						
0401	102054	SALDO MISSIONE PERUGIA OTTOBRE 91 GAROZZI P.				290.500		348	7/05/92
0401	102054	MISSIONE BOLOGNA SETTEMBRE 91 RIMONZA CARLO				35.845		348	7/05/92
0401	102054	SALDO MISSIONE PISA SETTEMBRE OTTOBRE 91 D. SGA CATTANEO				214.040		348	7/05/92
0401	102054	SALDO MISSIONE ROMA OTTOBRE D. SGA CORRELLINI				215.970		348	7/05/92
0401	102054	PARTE S. LUIGI MISS. FLORENZA-Bologna-Roma-10/91 DR. PEREZIN				304.425		348	7/05/92
0404	102054	IMPORSO SPESE MISSIONE SIDA SETTEMBRE 91				509.785		2009	6/10/92
0404	102054	IMPORSO SPESE MISSIONE OTTOBRE 91				218.420		2009	6/10/92
0404	102054	IMPORSO SPESE MISSIONE ROMA DOC. 442				410.000		403	7/02/92
0404	102054	SALDO MISSIONE NOVEMBRE				222.425		1142	9/02/92
0407	102054	MISS. GIUGNO LUGLIO 91				330.805		431	25/05/92
0407	102054	MISS. APRILE MAGGIO 91				1.007.720		431	25/05/92
0407	102054	MISS. APRILE MAGGIO 91				4.074.455			
0407	102054	MISSIONI GEN. APR. 92				774.850		1984	27/09/92
0407	102054	MISSIONE MAGGIO GIUGNO LUGLIO 91				134.465		432	25/05/92
0407	102054	MISSIONE APRILE 91				136.320		432	25/05/92
0407	102054	MISSIONE OTTOBRE 91				782.385		1984	27/09/92
0407	102054	MISSIONE AGOSTO-SETTEMBRE 91				185.585		1984	27/09/92
0408	102054	MISSIONE NOVEMBRE 91				478.410		1984	27/09/92
0408	102054	MISSIONE MISSIONE ROMA				300.000		1091	12/06/92
0408	102054	MISSIONE MISSIONE				122.400		1091	12/06/92
0408	102054	MISSIONE BEGARD				214.370		2292	20/10/92
0408	102054	MISSIONE BEGARD				3.307.355	-650		
0408	102054	MISSIONE BEGARD				307.425		2099	6/10/92
0408	102054	MISSIONE BEGARD				307.425			
0402	102054	SALDO MISSIONE OTTOBRE ROMA COSTITUZIONE COMITATO SCIENTIFICO				213.230		132	13/04/92
0402	102054	SALDO MISSIONE ROMA 24/10/91 FLORENZA COMITATO SCIENTIFICO				41.130		132	13/04/92
0402	102054	SALDO MISSIONE 14/10 AL 18/10 COMECONO SIV PENSIA				181.132		132	13/04/92
0402	102054	SALDO MISSIONE 14/10 AL 18/10 COMECONO SIV PENSIA				451.497			

XII LEGISLATURA - DISEGNI DI LEGGE E RELAZIONI - DOCUMENTI

LISTA RESIDUI PASSIVI PLX L'ANNO 1992

S.T. n.° 199	LOC. CAP.	DESCRIZIONE	DEBITORE	AMMONTARE	VARIAZIONI	PAGATO	DA PAGARE	n.° PAGEL	DATA PAG.
<b>ANNO 1991</b>									
0401	91142	102054	ANTICIPO MISSIONE D. SSSA MACCHIO L. I. 151 ROMA						
0401	91141	102054	ANTICIPO MISSIONE ROMA PAL. BORGHI	720.000		720.000			9/10/92
0401	91247	102054	PARTE S.C.D. MISSIONE FLORENZA-BOLOGNA-ROMA-10/91	230.000		230.000			3/9/92
0401	91202	102054	RIMBORSO SPESE PEDAGOGICHE	4.390		4.390			3/9/92
0401	91151	102054	RIMBORSO SPESE PEDAGOGICHE	49.000		49.000			1/10/92
			TOTALE CAPITOLI	1.044.390		1.044.390			5/10/92
0401	91147	102054	S.C.D. MISSIONE DR. BOGGIARI GASTANO MESE DI SETTEMBRE	734.250		734.250			3/9/92
0401	91148	102054	S.C.D. MISSIONE DR. PALUMBO MASSIMO MESE DI SETTEMBRE	301.520		301.520			3/9/92
0401	91153	102054	ANTICIPO MISSIONE S. ANGELO L. - DR. GASTANO BOGGIARI	543.000		543.000			3/9/92
0401	91240	102054	S.C.D. MISSIONE ROMA OTTOBRE 91 PALUMBO R.	42.325		42.325			3/9/92
0401	91241	102054	S.C.D. MISSIONE ROMA OTTOBRE 91 DR. BOGGIARI G.	350.560		350.560			3/9/92
0402	91429	102054	SARETTO NOTA 201 RIMBORSI AUTOSTRADA VIAGGI DI SERVIZIO	9.200		9.200			12/13/92
0402	91430	102054	NOTERA NOTA 205 RIMBORSI AUTOSTRADA VIAGGI DI SERVIZIO	4.200		4.200			12/13/92
0402	91441	102054	BUTERA NOTA 208 RIMBORSI AUTOSTRADA VIAGGI DI SERVIZIO	11.000		11.000			12/13/92
0402	91442	102054	BUTERA NOTA 209 RIMBORSI AUTOSTRADA PER VIAGGI DI SERVIZIO	11.000		11.000			12/13/92
0402	91443	102054	MAZZARELLI NOTA 211 RIMBORSI AUTOSTRADA VIAGGI DI SERVIZIO	19.000		19.000			12/13/92
0402	91444	102054	COPPINI 140 NOTA 215 RIMBORSI AUTOSTRADA VIAGGI DI SERVIZIO	4.200		4.200			12/13/92
0402	91425	102054	NOTO NOTA 222 RIMBORSI TASSE AUTOSTRADA	9.100		9.100			12/13/92
0402	91524	102054	NOTO NOTA 229 RIMBORSI AUTOSTRADA	2.900		2.900			12/13/92
0402	91527	102054	BERTOLINI NOTA 234 RIMBORSI AUTOSTRADA	5.900		5.900			12/13/92
0402	91580	102054	SALDO MISSIONE DAL 14/10 AL 18/10 CONVEDIO STEF. PERUGIA	188.193		188.193			12/13/92
0402	91709	102054	MISSIONE FEBBRAIO VIAGGIO RUMENIA RAISA DAL 18/2/92	353.572		353.572			27/10/92
0402	91745	102054	MISSIONE 2/02-6/2 PAFNA B.I.U.M. PROGETTO STRESS BIODICI ARIOD.	49.224		49.224			27/10/92
			TOTALE CAPITOLI	2.470.144		2.470.144			
0401	91242	102040	S.C.D. MISSIONE TORONTO SETTEMBRE / OTTOBRE 91 DR. POGGI	1.744.390		1.744.390			9/10/92
0401	91251	102040	S.C.D. MISSIONE BANGKO-KUALI DR. BORGHI	1.235.000		1.235.000			9/10/92
0402	91429	102040	S.C.D. MISSIONE TUCSON AZIONE 4/10-12/10 THIRD INTERNA. COM.	1.805.930		1.805.930			13/9/92
0403	02145	102040	S.C.D. MISSIONE S. VACE 14. 92.	3.500.000	-3.500.000				13/9/92
			TOTALE CAPITOLI	8.207.320	-3.500.000	4.707.320			13/9/92
0402	90001	102044	MISS. SETTEMBRE 91 BULGARIA	671.945		671.945			22/12/92
0408	90790	102046	MISSIONE FRANCIA	671.945		671.945			
0401	91239	102048	RIM. SPESE BORGHI LAMENKIS - CLEMONI-FERRANDI (FRANCIA)	459.500		459.500			9/10/92
0404	91041	102048	CAPITOLAZIONE URSO TERCIO RAND PRESSO ETH 23-28/4/91	2.071.880		2.071.880			1/10/92
			TOTALE CAPITOLI	2.731.380		2.731.380			
0401	02587	102048	141169. AL. NAL. 3374. 27.12.91	539.230		539.230			29/12/92
			TOTALE CAPITOLI	539.230		539.230			
0401	91234	102041	S.C.D. MISSIONE PARIGI-SETTEMBRE 90 DR. BORGHI	494.480		494.480			9/10/92
0401	91235	102041	S.C.D. MISSIONE PARIGI SETTEMBRE 1990 DR. POGGI	449.900		449.900			9/10/92
0401	91236	102041	S.C.D. MISSIONE PARIGI SETTEMBRE 90 DR. POGGI	512.942		512.942			9/10/92
			TOTALE CAPITOLI	1.457.322		1.457.322			

XII LEGISLATURA - DISEGNI DI LEGGE E RELAZIONI - DOCUMENTI

LISTA RESIDUI PASSIVI PER L'ANNO 1992

S.C. N.°		DESCRIZIONE		CREDITORE		AMMONTARE	UTILIZZATO	PAGATO	DA PAGARE	N.° PAG.	DATA PAG.
ANNO 1991											
0400	02500	102000	CONTR. 90/91 SIDA	16/9/91	E.R.P.A.I.A.	10.264.975		10.264.975		1792	14/09/92
0400	02500	102000	CONTR. 90/91 SIDA	16/9/91	E.R.P.A.I.A.	842.640		842.640		1793	31/10/92
0400	02500	102000	CONTR. 90/91 SIDA	16/9/91	E.R.P.A.I.A.	9.246.400		9.246.400		1794	14/09/92
0400	02500	102000	CONTR. 90/91 SIDA	16/9/91	E.R.P.A.I.A.	1.803.845		1.803.845		1774	14/09/92
0400	02500	102000	CONTR. 90/91 SIDA	16/9/91	E.R.P.A.I.A.	4.849.200		4.849.200		1795	14/09/92
0400	02500	102000	CONTR. 90/91 SIDA	16/9/91	E.R.P.A.I.A.	293.300		293.300		1796	14/09/92
0400	02500	102000	CONTR. 90/91 SIDA	16/9/91	E.R.P.A.I.A.	340.390		340.390		1797	14/09/92
0400	02500	102000	CONTR. 90/91 SIDA	16/9/91	E.R.P.A.I.A.	1.083.000		1.083.000		135	13/04/92
0400	02500	102000	CONTR. 90/91 SIDA	16/9/91	E.R.P.A.I.A.	1.205.000		1.205.000		135	13/04/92
0400	02500	102000	CONTR. 90/91 SIDA	16/9/91	E.R.P.A.I.A.	24.628.212		24.628.212		135	13/04/92
0400	02500	102000	CONTR. 90/91 SIDA	16/9/91	E.R.P.A.I.A.	9.122.014		9.122.014		135	13/04/92
0400	02500	102000	CONTR. 90/91 SIDA	16/9/91	E.R.P.A.I.A.	2.242.300		2.242.300		135	13/04/92
0400	02500	102000	CONTR. 90/91 SIDA	16/9/91	E.R.P.A.I.A.	2.411.000		2.411.000		85	19/04/92
0400	02500	102000	CONTR. 90/91 SIDA	16/9/91	E.R.P.A.I.A.	228.236		228.236		85	19/04/92
0400	02500	102000	CONTR. 90/91 SIDA	16/9/91	E.R.P.A.I.A.	3.714.985		3.714.985		1790	14/09/92
0400	02500	102000	CONTR. 90/91 SIDA	16/9/91	E.R.P.A.I.A.	397.445		397.445		1790	14/09/92
0400	02500	102000	CONTR. 90/91 SIDA	16/9/91	E.R.P.A.I.A.	115.250		115.250		1790	14/09/92
0400	02500	102000	CONTR. 90/91 SIDA	16/9/91	E.R.P.A.I.A.	8.228.708		8.228.708		817	16/04/92
0400	02500	102000	CONTR. 90/91 SIDA	16/9/91	E.R.P.A.I.A.	5.315.407		5.315.407		817	16/04/92
0400	02500	102000	CONTR. 90/91 SIDA	16/9/91	E.R.P.A.I.A.	4.743.944		4.743.944		1794	14/09/92
0400	02500	102000	CONTR. 90/91 SIDA	16/9/91	E.R.P.A.I.A.	2.287.000		2.287.000		774	20/05/92
0400	02500	102000	CONTR. 90/91 SIDA	16/9/91	E.R.P.A.I.A.	1.149.000		1.149.000		774	20/05/92
0400	02500	102000	CONTR. 90/91 SIDA	16/9/91	E.R.P.A.I.A.	5.795.373		5.795.373		774	20/05/92
0400	02500	102000	CONTR. 90/91 SIDA	16/9/91	E.R.P.A.I.A.	3.934.860		3.934.860		774	20/05/92
0400	02500	102000	CONTR. 90/91 SIDA	16/9/91	E.R.P.A.I.A.	2.379.000		2.379.000		774	20/05/92
0400	02500	102000	CONTR. 90/91 SIDA	16/9/91	E.R.P.A.I.A.	104.466.341		104.466.341			
TOTALE CAPITULO											
0400	02500	102000	CONTR. 90/91 SIDA	16/9/91	E.R.P.A.I.A.	3.749.811		3.749.811		1792	14/09/92
0400	02500	102000	CONTR. 90/91 SIDA	16/9/91	E.R.P.A.I.A.	16.252		16.252		2500	31/10/92
0400	02500	102000	CONTR. 90/91 SIDA	16/9/91	E.R.P.A.I.A.	107.115		107.115		1798	14/09/92
0400	02500	102000	CONTR. 90/91 SIDA	16/9/91	E.R.P.A.I.A.	354.582		354.582		433	25/05/92
0400	02500	102000	CONTR. 90/91 SIDA	16/9/91	E.R.P.A.I.A.	148.104		148.104		433	25/05/92
0400	02500	102000	CONTR. 90/91 SIDA	16/9/91	E.R.P.A.I.A.	41.284		41.284		441	25/05/92
0400	02500	102000	CONTR. 90/91 SIDA	16/9/91	E.R.P.A.I.A.	8.443.472		8.443.472		433	25/05/92
0400	02500	102000	CONTR. 90/91 SIDA	16/9/91	E.R.P.A.I.A.	377.042		377.042		433	25/05/92
0400	02500	102000	CONTR. 90/91 SIDA	16/9/91	E.R.P.A.I.A.	158.204		158.204		433	25/05/92
0400	02500	102000	CONTR. 90/91 SIDA	16/9/91	E.R.P.A.I.A.	232.495		232.495		433	25/05/92
0400	02500	102000	CONTR. 90/91 SIDA	16/9/91	E.R.P.A.I.A.	94.892		94.892		433	25/05/92
0400	02500	102000	CONTR. 90/91 SIDA	16/9/91	E.R.P.A.I.A.	590.845		590.845		433	25/05/92
0400	02500	102000	CONTR. 90/91 SIDA	16/9/91	E.R.P.A.I.A.	244.825		244.825		433	25/05/92
0400	02500	102000	CONTR. 90/91 SIDA	16/9/91	E.R.P.A.I.A.	16.783.824		16.783.824			
TOTALE CAPITULO											
0400	02500	102000	CONTR. 90/91 SIDA	16/9/91	E.R.P.A.I.A.	12.444.702		12.444.702		1790	14/09/92
0400	02500	102000	CONTR. 90/91 SIDA	16/9/91	E.R.P.A.I.A.	1.247.325		1.247.325		1774	14/09/92
0400	02500	102000	CONTR. 90/91 SIDA	16/9/91	E.R.P.A.I.A.	35.845		35.845		1980	12/06/92
0400	02500	102000	CONTR. 90/91 SIDA	16/9/91	E.R.P.A.I.A.	3.032.111		3.032.111		1980	12/06/92
0400	02500	102000	CONTR. 90/91 SIDA	16/9/91	E.R.P.A.I.A.	4.954.187		4.954.187		1980	12/06/92
0400	02500	102000	CONTR. 90/91 SIDA	16/9/91	E.R.P.A.I.A.	37.481		37.481		1980	12/06/92
0400	02500	102000	CONTR. 90/91 SIDA	16/9/91	E.R.P.A.I.A.	29.742		29.742		1980	12/06/92

XII LEGISLATURA - DISEGNI DI LEGGE E RELAZIONI - DOCUMENTI

LISTA RESIDUI PASSIVI PER L'ANNO 1992

N.°	IMP.	CONTO	DESCRIZIONE	CREDITORE	IMPORTAZIONE	UMILTAZIONI	PAGATO	DA PAGARE	N.°	DATA
ANNO 1991										
0408	90597	102082	VERS. CONTRIBUTI IMPIEGATI-MONATE (1991)	I.R.P.S.	2.720.199		2.720.199		1002	12/04/92
0408	90601	102082	VERS. CONTRIBUTI IMPIEGATI-DICEMBRE (1991)	I.R.P.S.	4.823.818		4.823.818		1002	12/04/92
0408	90771	102082	CANCELLAZIONE 1991	I.R.P.S.A.I.A.	1.348.504	-1.348.504				
				TOTALE CAPITOLI	21.107.155	-1.348.504	20.758.651			
0405	90697	102083	11.1818.0.1.1.1.	CONTRIBUTI AGRICOLI UNIFICATI	2.585.009		2.585.009		179	20/05/92
				TOTALE CAPITOLI	2.585.009		2.585.009			
0400	02482	102087	151.9442	I.R.P.S.A.I.A.	481.385		481.385		1195	10/07/92
0400	02510	102087	CONTR. 90/91 SOE F.6/91	I.R.P.S.A.I.A.	13.820.324		13.820.324		1174	10/07/92
0400	02530	102087	CONTR. 90/91 SOE F.6/91	I.R.P.S.A.I.A.	892.140		892.140		1172	10/07/92
0400	91384	102087	CONTRIBUTI IMPIEGATI OTTOBRE 32.312	ISTITUTO NAZIONALE DELLA PREVIDENZA SOCIALE	472.200		472.200		136	13/04/92
0402	91494	102087	CONTRIBUTI IMPIEGATI NOVEMBRE 8.442	ISTITUTO NAZIONALE DELLA PREVIDENZA SOCIALE	487.300		487.300		136	13/04/92
0402	91606	102087	CONTRIBUTI IMPIEGATI OTTOBRE 1991 MODA 32.312	ISTITUTO NAZIONALE DELLA PREVIDENZA SOCIALE	1.202.000		1.202.000		136	13/04/92
				TOTALE CAPITOLI	17.147.379		17.147.379			
0404	90557	102088	CONTRIBUTI AGRICOLI UNIFICATI O.T.D. 2.1818.91 DOC. 075	C.A.U.	912.054		912.054		64	9/05/92
0404	90643	102088	CONTRIBUTI AGRICOLI UNIFICATI O.T.D. 2.1818.91 DOC. 086	C.A.U.	1.403.887		1.403.887		64	9/05/92
				TOTALE CAPITOLI	2.315.941		2.315.941			
0407	90510	102088	CONTR. AGRIC. UNIFIC. O.T.D. 2° TRIM. 91	S.C.A.U.	4.120.298		4.120.298		634	25/03/92
0413	02483	102088	151.9442 18108	I.R.P.S.A.I.A.	130.405		130.405		1195	10/07/92
				TOTALE CAPITOLI	130.405		130.405			
0401	91164	102089	VERS. CONTR. IMPS A CARICO DELL'ISTITUTO OTTOBRE 1991	IMPS	1.112.437		1.112.437		374	9/05/92
0401	91275	102089	VERS. IMPS MESE DI DICEMBRE 1991 MODA DIPENDENTI	IMPS	1.112.437		1.112.437		374	9/05/92
0401	91278	102089	VERS. IMPS MESE DI DICEMBRE 91 MODA DIPENDENTI	IMPS	2.372.099		2.372.099		374	9/05/92
				TOTALE CAPITOLI	4.596.973		4.596.973			
0400	02480	102089	151.9442	I.R.P.S.A.I.A.	123.995		123.995		1195	10/07/92
				TOTALE CAPITOLI	123.995		123.995			
0402	91382	102089	CONTRIBUTI RITIRI-ROZZI-MERLINI OTTOBRE 32.312	ISTITUTO NAZIONALE DELLA PREVIDENZA SOCIALE	1.464.000		1.464.000		137	13/04/92
0402	91401	102089	CONTRIBUTI IMPIEGATI NOVEMBRE 8.442	ISTITUTO NAZIONALE DELLA PREVIDENZA SOCIALE	1.922.400		1.922.400		137	13/04/92
0402	91401	102089	CONTRIBUTI RITIRI-ROZZI-MERLINI SETTEMBRE DICEMBRE 91 32.312	ISTITUTO NAZIONALE DELLA PREVIDENZA SOCIALE	3.224.400		3.224.400		137	13/04/92
				TOTALE CAPITOLI	4.915.000		4.915.000			
0401	91164	102089	VERS. CONTR. IMPS A CARICO DELL'ISTITUTO OTTOBRE 1991	IMPS	613.480		613.480		375	9/05/92
0401	91191	102089	VERS. CONTR. IMPS (CONTRIB. DA RETTIFICA DA 10/11/89-04/10/2/89)	IMPS	140.220		140.220		375	9/05/92
0401	91274	102089	VERS. CONTR. SCAM OPERAI AVVENTIZI	SCAM	3.540.952		3.540.952		375	9/05/92
0401	91275	102089	VERS. CONTR. SCAM OPERAI AVVENTIZI	SCAM	11.480.973		11.480.973		375	9/05/92
0401	91273	102089	VERS. IMPS DICEMBRE 91 MODA DIPENDENTI	IMPS	528.844		528.844		375	9/05/92
0401	91277	102089	VERS. IMPS MESE DI DICEMBRE 91 MODA IMPIEGATI	IMPS	915.884		915.884		375	9/05/92
0404	90933	102089	CONTRIBUTI PREVIDENZIALI OTTOBRE 91 - TAGLI INERENTI N.	IMPS	493.000		493.000		651	10/07/92
0404	90963	102089	CONTRIBUTI PREVIDENZIALI NOVEMBRE 91 - TAGLI INERENTI N.	IMPS	509.000		509.000		651	10/07/92
0404	91044	102089	CONTRIBUTI PREVIDENZIALI DICEMBRE 1991 - TAGLI INERENTI N.	IMPS	943.000		943.000		651	10/07/92
				TOTALE CAPITOLI	19.303.374		19.303.374			

XII LEGISLATURA - DISEGNI DI LEGGE E RELAZIONI - DOCUMENTI

LISTA RESIDUI PASSIVI PER L'ANNO 1992

Art. n. imp.	Cap. imp.	DESCRIZIONE	DEBITORE	AMMONTARE	VERBALETTORI	PAGATO	DA PAGARE	IF. NUM.	DATA NUM.
0401	9107	ANNO 1991							
	10200	VERS. CONTR. IMPS A CARICO DELL'ISTITUTO - OTTOBRE 1991	IMPS	3.000.500		3.000.500			3/1
			TOTALE CAPITULO	3.000.500		3.000.500			
0404	9094	CONTRIBUTI PREVIDENZIALI OTTOBRE '91 - VALE' G.	IMPS	515.000					1/1
0404	9092	VERSAMENTO RITARDATO PREVIDENZIALI NOVEMBRE '91 - VALE' G.	IMPS	524.000					1/1
0404	9102	CONTRIBUTI PREVIDENZIALI DICEMBRE 1991 - VALE' G.	IMPS	1.007.000					1/1
0404	9121	CONTRIBUTI COMPRA-COMUNGLIO '91 E I DATA '92-IMPREGIT AGRIC. E.N.P.A.I.A.	E.N.P.A.I.A.	1.121.130					2/1
			TOTALE CAPITULO	2.167.130					
0410	9207	CONTR. PREV. 1991	E.N.P.A.I.A.	247.100					1/1
			TOTALE CAPITULO	247.100					
0401	9120	VERS. IMPS MESE DI DICEMBRE '91 NOTA DIPENDENTI	IMPS	699.812					3/7
0404	9091	CONTRIBUTI IMPS OTTOBRE '91 - BARDICHELLI R.	IMPS	493.000					8/2
0404	9091	VERSAMENTO RITARDATO PREVIDENZIALI NOVEMBRE '91 - BARDICHELLI R.	IMPS	504.000					8/2
0404	9093	VERSAMENTO CONTRIBUTI COMPRA ANNO 1991 - BARDICHELLI R.	E.N.P.A.I.A.	907.640					8/2
0404	9105	CONTRIBUTI PREVIDENZIALI DICEMBRE 1991 - BARDICHELLI R.	IMPS	618.000					8/2
0413	9204	IST. '91-92	E.N.P.A.I.A.	79.485					11/7
			TOTALE CAPITULO	3.201.327					
0401	9103	VERS. CONTR. IMPS A CARICO DELL'ISTITUTO-OTTOBRE 1991	IMPS	1.112.437					3/8
0401	9124	VERS. IMPS MESE DI DICEMBRE '91 NOTA DIPENDENTI	IMPS	1.112.437					3/8
0401	9128	VERS. IMPS MESE DI DICEMBRE '91 NOTA DIPENDENTI	IMPS	1.944.730					3/8
			TOTALE CAPITULO	4.171.104					
0410	9016	ASS. SISTERIATA IRI	*** CREDITORI DIVERSI ***	16.994.000					4/4
			TOTALE CAPITULO	16.994.000					
0404	9005	FATT. 01 DEL 02/01/92 CORSO INGLESE DR. BORGESI DOC. 509	GAMING SCHOOL	1.737.400					11/3
			TOTALE CAPITULO	1.737.400					
0410	9214	IRI ORE ASSIST. SISTEN.	IRI SERCA S.P.A.	4.819.500					13
0410	9226	ASS. FORM. DIC. 1991	IRI SERCA S.P.A.	1.484.120					4/4
			TOTALE CAPITULO	6.303.620					
0404	9103	CONGLUGLIO ART. FABBR. CIVILI DAL 1991/92 AL 1991/90 AIR. ISTATI DR. A. ROTI	DR. A. ROTI	7.482.400					8/1
			TOTALE CAPITULO	7.482.400					
0404	9102	AFFITTO PODERE E FABBRICATI - I DATA SEMESTRALE ANNUATA 1991/92 DR. A. ROTI	DR. A. ROTI	4.548.970					8/1
			TOTALE CAPITULO	4.548.970					
0400	9207	600.91 SECS 1/20/91 *	EDEL-ENTE NAZIONALE ENERGIA ELETTRICA	3.207.001					1/1
0402	9120	ILLUMINAZIONE ISTITUTO OTTOBRE-NOVEMBRE	EDEL	4.484.400					1/1
0402	9121	ILLUMINAZIONE ISTITUTO OTTOBRE-NOVEMBRE	EDEL	944.740					1/1
0402	9122	ILLUMINAZIONE ANTIZIONE OTTOBRE-NOVEMBRE	EDEL	184.750					1/1
0402	9128	IRI ISTITUTO NOVEMBRE	EDEL	4.724.250					1/1
0402	9104	CARICHE ACQUA IRRIGAZIONE ANNO '91 C. 132 COMS. BOGIA GUIDANA	ECONOMATO	30.700					1/1
0402	9105	CARICHE ACQUA IRRIGAZIONE ANNO '91 C. 294 COMS. BOGIA GUIDANA	ECONOMATO	30.000					1/1

XIII LEGISLATURA - DISEGNI DI LEGGE E RELAZIONI - DOCUMENTI

LISTA RESIDUI PASSIVI PER L'ANNO 1992

SECT.	IMP.	CONTR.	DESCRIZIONE	DEBITORE	IMPORTARE	IMBATTUTO	PAGATO	DA PAGARE	N° ANN.	DATA INAL.
ANNO 1991										
0402	0416	104020	CONSUMI ENERGIAMAZINE ET 250791 DEL 11/12/91 N 2 BOMOLE GAS	EDIMONDO	59.350		59.350		138	12/04/92
0402	0416	104020	FORA INIZIATIVE ISTITUO DICEMBRE 91	ENEL	5.074.190		5.074.190		794	27/04/92
0403	00172	104020	BOLLETTA CONSUMO LUCE PAV. SETT-OCT 91	ENEL VEREZZA	51.100				84	28/04/92
0403	00176	104020	BOLLETTA LUCE OTT-NOV. 91 BACIA PALESTINE	ENEL VEREZZA	385.300				84	28/04/92
0403	00187	104020	BOLLETTA LUCE OTT-NOV. 91 MONTAGNANA	ENEL VEREZZA	125.350				84	28/04/92
0404	00098	104020	BOLLETTA GAS RETINO MONTAGNANA OTT-NOV 91	RETINO CITTA SPA	10.200				84	28/04/92
0404	00099	104020	BOLLETTA GAS RETINO MONTAGNANA OTT-NOV 91	ENEL - ZONA PIACENZA	148.807				819	15/04/92
0404	00099	104020	BOLLETTA GAS RETINO MONTAGNANA OTT-NOV 91	ENEL - ZONA PIACENZA	11.404				819	15/04/92
0404	00099	104020	BOLLETTA GAS RETINO MONTAGNANA OTT-NOV 91	ENEL - ZONA PIACENZA	11.404				819	15/04/92
0404	00099	104020	BOLLETTA GAS RETINO MONTAGNANA OTT-NOV 91	ENEL - ZONA PIACENZA	15.793				819	15/04/92
0404	00099	104020	BOLLETTA GAS RETINO MONTAGNANA OTT-NOV 91	ENEL - ZONA PIACENZA	15.792				819	15/04/92
0404	00099	104020	BOLLETTA GAS RETINO MONTAGNANA OTT-NOV 91	ENEL - ZONA PIACENZA	2.718.850				819	15/04/92
0404	00099	104020	BOLLETTA GAS RETINO MONTAGNANA OTT-NOV 91	ENEL - ZONA PIACENZA	3.010.700				819	15/04/92
0404	00099	104020	BOLLETTA GAS RETINO MONTAGNANA OTT-NOV 91	ENEL - ZONA PIACENZA	36.400				819	15/04/92
0404	00099	104020	BOLLETTA GAS RETINO MONTAGNANA OTT-NOV 91	ENEL - ZONA PIACENZA	265.350				819	15/04/92
0404	00099	104020	BOLLETTA GAS RETINO MONTAGNANA OTT-NOV 91	ENEL - ZONA PIACENZA	94.444				1425	19/04/92
0404	00099	104020	BOLLETTA GAS RETINO MONTAGNANA OTT-NOV 91	ENEL - ZONA PIACENZA	715.700				775	20/04/92
0404	00099	104020	BOLLETTA GAS RETINO MONTAGNANA OTT-NOV 91	ENEL - ZONA PIACENZA	437.800				775	20/04/92
0404	00099	104020	BOLLETTA GAS RETINO MONTAGNANA OTT-NOV 91	ENEL - ZONA PIACENZA	91.350				775	20/04/92
0404	00099	104020	BOLLETTA GAS RETINO MONTAGNANA OTT-NOV 91	ENEL - ZONA PIACENZA	53.800				775	20/04/92
0404	00099	104020	BOLLETTA GAS RETINO MONTAGNANA OTT-NOV 91	ENEL - ZONA PIACENZA	1.404.400				775	20/04/92
0404	00099	104020	BOLLETTA GAS RETINO MONTAGNANA OTT-NOV 91	ENEL - ZONA PIACENZA	227.500				485	19/04/92
0404	00099	104020	BOLLETTA GAS RETINO MONTAGNANA OTT-NOV 91	ENEL - ZONA PIACENZA	344.350				485	19/04/92
0404	00099	104020	BOLLETTA GAS RETINO MONTAGNANA OTT-NOV 91	ENEL - ZONA PIACENZA	102.300				1441	03/04/92
0404	00099	104020	BOLLETTA GAS RETINO MONTAGNANA OTT-NOV 91	ENEL - ZONA PIACENZA	29.259.041		29.259.041			
0407	00498	104021	ENERG. ELETTR. OTTOBRE 91	TOTALE CAPITULO	307.400		307.400		434	25/04/92
0407	00499	104021	ENERG. ELETTR. OTTOBRE 91	TOTALE CAPITULO	1.258.850		1.258.850		434	25/04/92
0408	00244	104022	COMP. SETT. OTT-NOV 90	E.N.E.L.	92.250				1003	12/04/92
0408	00251	104022	COMP. SETT. OTT-NOV 90	E.N.E.L.	8.700				1003	12/04/92
0408	00252	104022	COMP. SETT. OTT-NOV 90	E.N.E.L.	82.900				1003	12/04/92
0408	00253	104022	COMP. SETT. OTT-NOV 90	E.N.E.L.	38.022				1003	12/04/92
0408	00254	104022	COMP. SETT. OTT-NOV 90	E.N.E.L.	28.420				1003	12/04/92
0408	00255	104022	COMP. SETT. OTT-NOV 90	E.N.E.L.	16.668				1003	12/04/92
0408	00256	104022	COMP. SETT. OTT-NOV 90	E.N.E.L.	21.711				1003	12/04/92
0408	00257	104022	COMP. SETT. OTT-NOV 90	E.N.E.L.	80.700				2313	20/04/92
0408	00258	104022	COMP. SETT. OTT-NOV 90	E.N.E.L.	34.250				2313	20/04/92
0408	00259	104022	COMP. SETT. OTT-NOV 90	E.N.E.L.	403.421		403.421			
0407	00544	104020	ENERG. ELETTR. NOVEMBRE 91	ENEL	931.050		931.050		437	25/04/92
0407	00545	104020	ENERG. ELETTR. NOVEMBRE 91	ENEL	311.450		311.450		437	25/04/92
0407	00552	104020	PT. SERV. IN COMUNE DI VILLARBOIT	ASS. INTERM. OVEST SESIA	537.200		537.200		437	25/04/92
0408	00773	104022	COMP. NOV. DIC. V. M. GARIB. '67	TOTALE CAPITULO	1.279.900		1.279.900			
0408	00773	104022	COMP. NOV. DIC. V. M. GARIB. '67	TOTALE CAPITULO	1.197.813		1.197.813		1615	19/04/92
0408	00773	104022	COMP. NOV. DIC. V. M. GARIB. '67	TOTALE CAPITULO	1.197.813		1.197.813			



XII LEGISLATURA - DISEGNI DI LEGGE E RELAZIONI - DOCUMENTI

LISTA RESIDUI PASSIVI PER L'ANNO 1992

SAL. N°IMP.	COE.IMP.	DESCRIZIONE	DEBITORE	AMMONTARE	IMPAZIATO	PAGATO	DA PAGARE	N° IMP.	DATA INVI.
0401	9118A	104029	ANNO 1991						
0401	9118B	104029	PAG. ENEL	30.750		30.750		379	9/10/92
0401	9118C	104029	PAG. ELETTRA (L. 100 PERIODO 9-10/91)	172.500		172.500		379	9/10/92
0401	9118D	104029	PAG. BULLENE. NOVEMBRE 1991	2.113.150		2.113.150		379	9/10/92
			TOTALE CAPITULO	2.316.400		2,316,400			
0401	91091	104029	EMERGENZA ELETTRICA OTTOBRE 1991 QUOTA ISTITUTO	1,741,750		1,741,750		388	9/10/92
			TOTALE CAPITULO	1,741,750		1,741,750			
0400	0248A	104029	REG. 91 SCDE F.128/91 - 9	2,044,000		2,044,000		1616	9/10/92
0402	91209	104029	ILLUMINAZIONE ISTITUTO OTTOBRE NOVEMBRE	210		210		139	13/10/92
			TOTALE CAPITULO	2,044,210		2,044,210			
0400	0239A	104030	GASOLIO	3,498,400		3,498,400		49	30/6/92
0402	91631	104030	R.M. 624 RT. 14671 DEL 9/12/91 GASOLIO RISCALDAMENTO	7,080,024		7,080,024		705	27/10/92
0402	91632	104030	R.M. 625 RT. 831 DEL 16/12/91 GASOLIO AGRICOLA	44,538		44,538		705	27/10/92
0402	91633	104030	R.M. 626 RT. 14814 DEL 11/12/91 GASOLIO RISCALDAMENTO	4,407,481		4,407,481		705	27/10/92
0406	90470	104030	FATTURA N. 927 DEL 27/12/91 GASOLIO PER RISCALDAMENTO DEC.91	1,136,331		1,136,331		406	9/10/92
0407	0239B	104030	RIPIRAMO	310,735		310,735		11	30/10/92
			TOTALE CAPITULO	16,479,901		16,479,901			
0407	90490	104031	FATT. N. 4867 DEL 15-10-91	2,146,276		2,146,276		435	23/10/92
0407	90491	104031	FATT. N. 4868 DEL 15-10-91	2,208,400		2,208,400		1987	21/10/92
0407	90509	104031	OLIO COMB. FLUIDO 3/5 FATT. N. 5322 DEL 31-10-91	548,916		548,916		435	23/10/92
0407	90512	104031	PETROLIO LAMPARE USO DOMESTICO	194,208		194,208		435	23/10/92
0407	90541	104031	OLIO COMBUST. FLUIDO 3/5 FATT. N. 5806 DEL 30-11-91	3,544,998		3,544,998		1987	21/10/92
0407	90542	104031	GASOLIO COMBUSTIBILE FATTURA N. 3007 DEL 30-11-91	2,427,400		2,427,400		1987	21/10/92
0407	90543	104031	PETROLIO LAMPARE USO DOMEST. FATT. N. 5808 DEL 30-11-91	194,208		194,208		1987	21/10/92
0407	90544	104031	OLIO COMB. FLUIDO 3/5 FATT. N. 5809 DEL 30-11-91	296,132		296,132		1987	21/10/92
			TOTALE CAPITULO	11,702,138		11,702,138			
0408	90283	104032	COMP. SET-OTT-FEB-1051008	123,100		123,100		1904	12/10/92
			TOTALE CAPITULO	123,100		123,100			
0412	02353	104038	1010.91	639,000	-639,000				
			TOTALGAS SOC.ILLI. PER IL GAS	639,000	-639,000				
			importo pagato con anal. 1547 26/8/92 in c/comp.92						
			TOTALE CAPITULO	639,000	-639,000				
0401	91221	104038	F.1.2015 DEL 08/11/91 AG. GASOLIO PER RISCALDAMENTO	5,713,190		5,713,190		381	9/10/92
0401	91309	104038	PAG. NETANO CONTRATTORE 931/79471 - PER. SET/OTT 91	11,000		11,000		381	9/10/92
0401	91310	104038	PAG. NETANO CONTRATTORE 931/8258471	62,600		62,600		381	9/10/92
0401	91311	104038	PAG. NETANO CONTRATTORE 931/8747171 - PER. SET/OTT 91	37,000		37,000		381	9/10/92
			TOTALE CAPITULO	5,824,490		5,824,490			
0402	91206	104038	R.M. 567 RT. 10814 DEL 9/10/91 LT. 19000 GASOLIO SETTA-151-PRI	11,405,400		11,405,400		140	12/10/92
0402	91281	104038	R.M. 537 RT. 11291 DEL 16/10/91 LT. 4000 GASOLIO RISC. FORESTER	4,693,360		4,693,360		140	12/10/92
0402	91282	104038	R.M. 541 RT. 11171 DEL 24/10/91 LT. 8000 GASOLIO FUNZION. SETTA	9,536,089		9,536,089		140	12/10/92
0402	91646	104038	R.M. 624 RT. 14814 DEL 11/12/91 GASOLIO RISCALDAMENTO	7,192,209		7,192,209		704	27/10/92
			TOTALE CAPITULO	32,827,208		32,827,208			

XII LEGISLATURA - DISEGNI DI LEGGE E RELAZIONI - DOCUMENTI

LISTA RESIDUI PASSIVI PER L'ANNO 1992

471. n. inv.	cod. c. d. m.	DESCRIZIONE	CREDITORE	AMMONTARE	VARIAZIONI	PAGATO	DA PAGARE	ET. inv.	DATA INV.
		<b>ANNO 1991</b>							
0400	02391	104040	INSTITUTE						12/04/92
0400	02399	104040	INSTITUTE						12/04/92
0401	91111	104040	PIEDAGGIO AUTOSTRADE						12/04/92
0401	91112	104040	PIEDAGGIO AUTOSTRADE						12/04/92
0410	02102	104040	PAG. PRAMI ESTERNI SIG. UCCELLI E. MESE DI SETTEMBRE						12/04/92
			(canoni gennaio '92 leasing mant. cat. col. terminali) PC						12/04/92
0407	90590	104041	ATT. N. 1064 DEL 31-10-91						12/04/92
0407	90549	104041	CANONE FIDUCIARIA FATT. N. 1173 DEL 29-11-91						12/04/92
0407	90512	104041	CANONE FIDUCIARIA FATT. N. 1245 DEL 30-12-91						12/04/92
0408	90595	104042	PROFESSA SETTECA-F. 815						12/04/92
0408	90419	104042	PROF. SCL. V. CANTINALE-DIT. MON. D. C. 777-799-829(1/90)						12/04/92
0402	91353	104050	PROL. 1224 N. 24252 INCENDIO DAL 11-91 AL 11-92						12/04/92
0402	91354	104050	PROL. 1224 N. 300136 E. C. DIRESI DAL 11-91 AL 11-92						12/04/92
0404	90452	104050	ASSICURAZIONE BANDO INCENDIO DOC. 474						12/04/92
0404	90453	104050	ASSICURAZIONE BANDO FURTO DOC. 477						12/04/92
0404	90454	104050	ASSICURAZIONE FURTO DOC. 485						12/04/92
0400	02130	104060	SPESA POSTALE						12/04/92
0400	01448	104060	V. NEFI						12/04/92
0402	91340	104060	N. 577 ET 219 DEL 31/10/91 N. 4 TRASPORTI RETTIFICABILI						12/04/92
0402	91392	104060	SPESA POSTALE ANNO 124 N. 2-4 VOL. 26 1991						12/04/92
0402	91394	104060	TRACCO FT 10010 DEL 13/11/91						12/04/92
0402	91401	104060	TRACCO FT 9541 DEL 29/10/91						12/04/92
0402	91404	104060	TRACCO FT 9548 DEL 29/10/91						12/04/92
0402	91407	104060	TRACCO FT 9549 DEL 29/10/91						12/04/92
0402	91408	104060	TRACCO FT 9549 DEL 29/10/91						12/04/92
0402	91409	104060	TRACCO FT 9551 DEL 29/10/91						12/04/92
0402	91410	104060	TRACCO FT 9522 DEL 29/10/91						12/04/92
0402	91411	104060	TRACCO FT 9533 DEL 29/10/91						12/04/92
0402	91412	104060	TRACCO FT 9534 DEL 29/10/91						12/04/92
0402	91413	104060	TRACCO FT 9535 DEL 29/10/91						12/04/92
0402	91414	104060	TRACCO FT 9536 DEL 29/10/91						12/04/92
0402	91417	104060	SPESA POSTALE ISTITUIO OTTOBRE						12/04/92
0402	91528	104060	MARZIALI MOTA 220 TASSE POSTALI ANTICIPATE						12/04/92
0402	91545	104060	MARZIALI MOTA 231 TASSE POSTALI ANTICIPATE						12/04/92
0402	91547	104060	GR. LETTERA VETURA 29042795 DEL 02/12/91						12/04/92
0402	91548	104060	GR. LETTERA VETURA 240509791 DEL 02/12/91						12/04/92
0402	91549	104060	GR. DOMICELLI FT 06301623 DEL 29/11/91						12/04/92
0402	91550	104060	RECETTIVE FT 073724 DEL 05/12/91						12/04/92
			<b>TOTALE CAPITOLI</b>	<b>7.915.920</b>		<b>7.915.920</b>			
			<b>TOTALE CAPITOLI</b>	<b>140.450</b>		<b>140.450</b>			
			<b>TOTALE CAPITOLI</b>	<b>140.450</b>		<b>140.450</b>			
			<b>TOTALE CAPITOLI</b>	<b>481.950</b>		<b>481.950</b>			
			<b>TOTALE CAPITOLI</b>	<b>214.200</b>		<b>214.200</b>			
			<b>TOTALE CAPITOLI</b>	<b>251.200</b>		<b>251.200</b>			
			<b>TOTALE CAPITOLI</b>	<b>104.144</b>		<b>104.144</b>			
			<b>TOTALE CAPITOLI</b>	<b>24.250</b>		<b>24.250</b>			
			<b>TOTALE CAPITOLI</b>	<b>720.000</b>		<b>720.000</b>			
			<b>TOTALE CAPITOLI</b>	<b>557.000</b>		<b>557.000</b>			
			<b>TOTALE CAPITOLI</b>	<b>423.500</b>		<b>423.500</b>			
			<b>TOTALE CAPITOLI</b>	<b>1.820.914</b>		<b>1.820.914</b>			
			<b>TOTALE CAPITOLI</b>	<b>1.642.400</b>		<b>1.642.400</b>			
			<b>TOTALE CAPITOLI</b>	<b>414.000</b>		<b>414.000</b>			
			<b>TOTALE CAPITOLI</b>	<b>2.477.500</b>		<b>2.477.500</b>			
			<b>TOTALE CAPITOLI</b>	<b>30.200</b>		<b>30.200</b>			
			<b>TOTALE CAPITOLI</b>	<b>30.200</b>		<b>30.200</b>			
			<b>TOTALE CAPITOLI</b>	<b>28.305</b>		<b>28.305</b>			
			<b>TOTALE CAPITOLI</b>	<b>31.000</b>		<b>31.000</b>			
			<b>TOTALE CAPITOLI</b>	<b>31.000</b>		<b>31.000</b>			
			<b>TOTALE CAPITOLI</b>	<b>31.000</b>		<b>31.000</b>			
			<b>TOTALE CAPITOLI</b>	<b>31.000</b>		<b>31.000</b>			
			<b>TOTALE CAPITOLI</b>	<b>31.000</b>		<b>31.000</b>			
			<b>TOTALE CAPITOLI</b>	<b>31.000</b>		<b>31.000</b>			
			<b>TOTALE CAPITOLI</b>	<b>31.000</b>		<b>31.000</b>			
			<b>TOTALE CAPITOLI</b>	<b>284.700</b>		<b>284.700</b>			
			<b>TOTALE CAPITOLI</b>	<b>42.700</b>		<b>42.700</b>			
			<b>TOTALE CAPITOLI</b>	<b>10.550</b>		<b>10.550</b>			
			<b>TOTALE CAPITOLI</b>	<b>78.000</b>		<b>78.000</b>			
			<b>TOTALE CAPITOLI</b>	<b>20.000</b>		<b>20.000</b>			
			<b>TOTALE CAPITOLI</b>	<b>44.000</b>		<b>44.000</b>			
			<b>TOTALE CAPITOLI</b>	<b>45.000</b>		<b>45.000</b>			

XII LEGISLATURA - DISEGNI DI LEGGE E RELAZIONI - DOCUMENTI

LISIA RESIDUI PAUSSIIVI PER L'ANNO 1992

547. n° imp.	COB. COF.	DESCRIZIONE	CREDITORE	AMMONTARE	IMB. RELAZIONI	PAGATO	IN PAGARE	n° inv.	DATA INV.
		ANNO 1991							
0402	104000	TRACCO FI 10078 DEL 04/12/91	ECONOMATO	41.000		41.000		142	13/04/92
0402	104000	TRACCO FI 10070 DEL 29/11/91	ECONOMATO	34.500		34.500		142	13/04/92
0402	104000	SPESA POSTALI ISTITUTO NOVEMBRE 1991	ECONOMATO	282.100		282.100		142	13/04/92
0402	104000	TRACCO FI 11028 DEL 19/12/91 SPEDIZIONE PACCO SIG. CENTRALE	ECONOMATO	31.000		31.000		142	13/04/92
0402	104000	MEZZIALE NOTA 243 TASSE POSTALI ANTICIPATE	ECONOMATO	3.400		3.400		142	13/04/92
0402	104000	SPESA POSTALI ISTITUTO DICEMBRE 1991	ECONOMATO	297.450		297.450		142	13/04/92
0402	104000	SPESA POSTALI COORDINAMENTO AGOSTO-SETTI-OCT-NOVEMBRE DICEMBRE 91	ECONOMATO	72.250		72.250		142	13/04/92
0402	104000	S.M. 627 FI 234 DEL 30/11/91 TRASPORTO RICETTIBILITA	INDUSTRIALMATERIA E TRASPORTI DI BASSO & C. SNC	525.200		525.200		207	27/08/92
0402	104000	"BILANCIARE 92 UTENZA 214004 FAX	SIP	85.954		85.954		207	27/08/92
0402	104000	TRASPORTO SACCHI FATT. 244/0	COLIND SA TRASPORTI NAZIONALI	74.140		74.140		207	27/08/92
0402	104000	TASSA VERSAMENTO TRIBUTI SALARI OTTOBRE 91 OPERAI AGRICOLI	ARZUFFI FRANCO	44.405		44.405		207	27/08/92
0404	104000	TASSA VERSAMENTO TRIBUTI SALARI IMPIEGATI AGRICOLI	SPESA POSTALI, TELECOM., TELEFON., SPEDIZ. E SVUCCOLI	950		950		207	27/08/92
0404	104000	TASSA VERSAMENTO TRIBUTI SALARI IMPIEGATI AGRICOLI	SPESA POSTALI, TELECOM., TELEFON., SPEDIZ. E SVUCCOLI	950		950		207	27/08/92
0404	104000	TASSA VERSAMENTO CONTRIBUTI EMANALI NOV. 91-IMP. REG. AGR.	SPESA POSTALI, TELECOM., TELEFON., SPEDIZ. E SVUCCOLI	950		950		207	27/08/92
0404	104000	TASSA VERSAMENTO CONTRIBUTI EMANALI NOVEMBRE 91-OPERAI AGR.	SPESA POSTALI, TELECOM., TELEFON., SPEDIZ. E SVUCCOLI	950		950		207	27/08/92
0404	104000	TASSA VERSAMENTO CONTRIBUTI EMANALI NOVEMBRE 1991-AMMOCCELLI A.	SPESA POSTALI, TELECOM., TELEFON., SPEDIZ. E SVUCCOLI	950		950		207	27/08/92
0404	104000	BOLLETTA SIP - 1 BIM. 92 - 983750	S.I.P.	200.750		200.750		207	27/08/92
0404	104000	TASSA VERSAMENTO TRIBUTI EMANALI DICEMBRE 1991-0.1.1. E O.T.D.	SPESA POSTALI, TELECOM., TELEFON., SPEDIZ. E SVUCCOLI	950		950		207	27/08/92
0404	104000	TASSA VERSAMENTO TRIBUTI EMANALI DICEMBRE 1991-IMP. REG. AGR.	SPESA POSTALI, TELECOM., TELEFON., SPEDIZ. E SVUCCOLI	950		950		207	27/08/92
0404	104000	BOLLETTA SIP 1 BIM. 92 - 983750	S.I.P.	2.454.750		2.454.750		207	27/08/92
0404	104000	BOLLETTA SIP & BIM. 91 - 983750	S.I.P.	159.900		159.900		207	27/08/92
0404	104000	BOLLETTA SIP & BIM. 91 - 983750	S.I.P.	497.750		497.750		207	27/08/92
0404	104000	SPESA POSTALI MESE DI DICEMBRE 1991	SPESA POSTALI, TELECOM., TELEFON., SPEDIZ. E SVUCCOLI	110.300		110.300		207	27/08/92
0405	104000	VI BIM. TEL. 62972	SPESA POSTALI, TELECOM., TELEFON., SPEDIZ. E SVUCCOLI	94.150		94.150		207	27/08/92
0405	104000	VI BIM. TEL. 62972	SPESA POSTALI, TELECOM., TELEFON., SPEDIZ. E SVUCCOLI	301.000		301.000		207	27/08/92
0405	104000	TRASPORTO RETEL	SIP	1.559.000		1.559.000		207	27/08/92
0405	104000	SPEDIZIONE - F.E. -	TRACCO IL CORRIERE NEL MONDO	714.000		714.000		207	27/08/92
0405	104000	SPEDIZIONE - F.E. -	ELEUTICHE TRASPORTI	34.295		34.295		207	27/08/92
0405	104000	SPEDIZIONE - F.E. -	FERROVIE DELLO STATO	40.000		40.000		207	27/08/92
0405	104000	SPEDIZIONE - F.E. -	TRACCO IL CORRIERE NEL MONDO	39.850		39.850		207	27/08/92
0405	104000	SPEDIZIONE - F.E. -	FERROVIE DELLO STATO	31.000		31.000		207	27/08/92
0405	104000	SPEDIZIONE - F.E. -	FERROVIE DELLO STATO	31.000		31.000		207	27/08/92
0405	104000	SPESA POSTALI MOVEMBRE - F.E. -	SPESA POSTALI	44.000		44.000		207	27/08/92
0405	104000	SPEDIZIONE - F.E. -	TRACCO IL CORRIERE NEL MONDO	153.450		153.450		207	27/08/92
0405	104000	SPESA POSTALI DICEMBRE - F.E. -	SPESA POSTALI	42.200		42.200		207	27/08/92
0405	104000	SPEDIZIONE SCERBITI ESPRESSO PROF. 679 DOC 224	PICCOLA CASSA	178.500		178.500		207	27/08/92
0406	104000	CONTRIBUTO PENSIONATI SACCHI SPEDIZITI A MEZZO FERROVIA DOC 225	PICCOLA CASSA	11.200		11.200		207	27/08/92
0406	104000	SP. POST. 654-657-658-659-700-702-703-704 DOC. 224	PICCOLA CASSA	3.000		3.000		207	27/08/92
0406	104000	SPESA POSTI SU VEES. 893-894- 895 DOC. 229	PICCOLA CASSA	9.800		9.800		207	27/08/92
0406	104000	SPESA POSTI SU VEES. 640 DOC. 233	PICCOLA CASSA	2.250		2.250		207	27/08/92
0406	104000	SPESA POSTI SU VEES. 718 DOC. 234	PICCOLA CASSA	750		750		207	27/08/92
0406	104000	SPESA POSTI SU VEES. 713 DOC. 240	PICCOLA CASSA	3.750		3.750		207	27/08/92
0406	104000	SPESA POSTALI PROF. 712 DOC. 241	PICCOLA CASSA	750		750		207	27/08/92
0406	104000	FATTURA 4.280/18 DEL 18/11/91 DOC. 242	ELEUTICHE TRASPORTI	39.270		39.270		207	27/08/92
0406	104000	SP. POST. SU VEES. DA 4.429 A 4/4 DOC. 243	PICCOLA CASSA	4.150		4.150		207	27/08/92
0406	104000	SPESA POST. PROF. 745-743-744 DOC. 249	PICCOLA CASSA	11.050		11.050		207	27/08/92
0406	104000	BOLL. SIP & BIM. 91 DEL 17/10/91 (341555) DOC. 443	SIP	340.000		340.000		207	27/08/92



XII LEGISLATURA - DISEGNI DI LEGGE E RELAZIONI - DOCUMENTI

LISTA RESIDUI PASSIVI PER L'ANNO 1992

SI. T. N.°	NUM. LEG. LAM.	DE. S. E. D. I. O. N. E.	C. E. S. I. O. N. E.	A. M. M. O. N. T. I.	V. A. R. I. A. Z. I. O. N. I.	P. A. G. I. T. O.	D. M. P. A. G. A. R. E.	N.° M. M.	D. A. T. A. I. N. G.
<b>ANNO 1991</b>									
0401	91101	104068	SPED. PACCO ORDINARIO N. 134	TOTALE CAPITULO	543.700	543.700			9/05/92
0401	91115	104068	SPED. PACCO ORDINARIO N. 134	SEZIONE S.A.L.	134			303	9/05/92
0401	91115	104068	SPED. PACCO ORDINARIO N. 134	SEZIONE S.A.L.	35.000			303	9/05/92
0401	91118	104068	SPED. PACCO ORDINARIO N. 180	SEZIONE S.A.L.	40.000			303	9/05/92
0401	91121	104068	SPED. PACCO ORDINARIO N. 170	SEZIONE S.A.L.	7.400			303	9/05/92
0401	91122	104068	SPED. PACCO ORDINARIO N. 170	SEZIONE S.A.L.	40.000			303	9/05/92
0401	91124	104068	TRASPORTO MERCE DA CATANIA - FT. 318876 DEL 06/11/91	SEZIONE S.A.L.	7.400			303	9/05/92
0401	91127	104068	SPED. PACCHI PER FF. SS.	SEZIONE S.A.L.	94.000			303	9/05/92
0401	91128	104068	SPED. PACCHI PER FF. SS.	SEZIONE S.A.L.	40.000			303	9/05/92
0401	91128	104068	SPED. PACCHI PER FF. SS.	SEZIONE S.A.L.	41.000			303	9/05/92
0401	91128	104068	SPED. PACCHI PER FF. SS.	SEZIONE S.A.L.	41.000			303	9/05/92
0401	91130	104068	SPEDIZIONE PACCO ORDINARIO N. 137	SEZIONE S.A.L.	41.000			303	9/05/92
0401	91130	104068	SPEDIZIONE PACCO ORDINARIO N. 137	SEZIONE S.A.L.	2.400			303	9/05/92
0401	91295	104068	TRASPORTO MERCE - LETTERE DI VETURA	SEZIONE S.A.L.	98.990			303	9/05/92
0401	91295	104068	TRASPORTO MERCE - LETTERE DI VETURA	SEZIONE S.A.L.	37.000			303	9/05/92
0401	91297	104068	SPEDIZIONE PACCHI - RICEVUTA D'IMPOSTAZIONE	SEZIONE S.A.L.	43.200			303	9/05/92
0401	91297	104068	SPEDIZIONE PACCHI - RICEVUTA D'IMPOSTAZIONE	SEZIONE S.A.L.	44.400			303	9/05/92
0401	91299	104068	PARTE FT. 139974 DEL 09/10/91 SPESE SPEDIZIONE DOGANALE	SEZIONE S.A.L.	15.000			303	9/05/92
0401	91299	104068	PARTE FT. 139974 DEL 09/10/91 SPESE SPEDIZIONE DOGANALE	TOTALE CAPITULO	591.520				9/05/92
0401	91088	104068	FT. M. 139974 DEL 09/10/91 - SPESE SPEDIZIONE DOGANALE	LEP. ALMARELLI SPA	194.571			304	9/05/92
0401	91102	104068	SPEDIZIONE PACCO ORDINARIO N. 134	SEZIONE S.A.L.	2.444			304	9/05/92
0401	91104	104068	SPEDIZIONE PACCO PER FF. SS.	SEZIONE S.A.L.	44.000			304	9/05/92
0401	91108	104068	INVESTITO FIA - TIPO SCOM'ING FISCALE	SEZIONE S.A.L.	15.000			304	9/05/92
0401	91108	104068	INVESTITO FIA - TIPO SCOM'ING FISCALE	TOTALE CAPITULO	256.035				9/05/92
0401	91212	104068	FT. 910277 DEL 19/11/91 AGR. GASOLIO PER RISCALDAMENTO	MSP PETROLI SPA	741.200			305	9/05/92
0401	91212	104068	FT. 910277 DEL 19/11/91 AGR. GASOLIO PER RISCALDAMENTO	TOTALE CAPITULO	741.200				9/05/92
0408	90553	104072	ACQUISTO LIBRI	L'INFORMATORE ARABATO	35.350			1007	12/04/92
0408	90554	104072	ABBONAMENTO 1992 "TERRA E VITA"	TERRIBOLE	88.750			1007	12/04/92
0408	91191	104080	FT. 649 DEL 30/10/91 PELLE PER BILLEGATURA "NAUTICA"	TOTALE CAPITULO	124.100				9/05/92
0408	91191	104080	FT. 649 DEL 30/10/91 PELLE PER BILLEGATURA "NAUTICA"	TECNOGRAPH	153.034			51	3/04/92
0408	91195	104080	FT. 649 DEL 30/10/91 PELLE PER BILLEGATURA "NAUTICA"	TECNOGRAPH	153.442			144	13/04/92
0408	91195	104080	FT. 649 DEL 30/10/91 PELLE PER BILLEGATURA "NAUTICA"	TECNOGRAPH	238.000			144	13/04/92
0408	91197	104080	FT. 649 DEL 30/10/91 PELLE PER BILLEGATURA "NAUTICA"	TECNOGRAPH DI BARDINI F. & C. SNC	108.000			708	27/05/92
0408	91197	104080	FT. 649 DEL 30/10/91 PELLE PER BILLEGATURA "NAUTICA"	TECNOGRAPH DI BARDINI F. & C. SNC	54.000			708	27/05/92
0408	91197	104080	FT. 649 DEL 30/10/91 PELLE PER BILLEGATURA "NAUTICA"	TECNOGRAPH DI BARDINI F. & C. SNC	195.000			708	27/05/92
0408	91197	104080	FT. 649 DEL 30/10/91 PELLE PER BILLEGATURA "NAUTICA"	TECNOGRAPH DI BARDINI F. & C. SNC	105.410			708	27/05/92
0408	90721	104080	FT. 649 DEL 30/10/91 PELLE PER BILLEGATURA "NAUTICA"	PALAZZA TRA LA SERPE - riviviti	27.500			779	26/05/92
0408	90721	104080	FT. 649 DEL 30/10/91 PELLE PER BILLEGATURA "NAUTICA"	SPINELLI-VELOCARIBI & CO.	225.360			779	26/05/92
0408	90448	104080	FT. 649 DEL 30/10/91 PELLE PER BILLEGATURA "NAUTICA"	L'INFORMATORE ARABATO	153.034			409	9/05/92
0408	90450	104080	FT. 649 DEL 30/10/91 PELLE PER BILLEGATURA "NAUTICA"	L'INFORMATORE ARABATO	153.034			409	9/05/92
0408	90450	104080	FT. 649 DEL 30/10/91 PELLE PER BILLEGATURA "NAUTICA"	TOTALE CAPITULO	1.627.370			409	9/05/92
0408	00000	104080	STAMPA QUARTICO AGRARIA	INDUSTRIA GRAFICA FATELLI FANFANO S.R.L.	11.593.960			104	10/04/92
0408	01821	104080	STAMPA QUARTICO AGRARIA	INDUSTRIA GRAFICA FATELLI FANFANO S.R.L.	2.854.000			104	10/04/92
0408	01825	104080	STAMPA QUARTICO AGRARIA	INDUSTRIA GRAFICA FATELLI FANFANO S.R.L.	1.000.000			104	10/04/92
0408	01825	104080	STAMPA QUARTICO AGRARIA	INDUSTRIA GRAFICA FATELLI FANFANO S.R.L.	1.000.000			104	10/04/92



XII LEGISLATURA - DISEGNI DI LEGGE E RELAZIONI - DOCUMENTI

LISTA RISIDUI PAGGIIVI PER L'ANNO 1992

NUM. LEGGE	DESCRIZIONE	AMMONTARE	IMBATTIZIONI	PAGATO	IN PAGARE	NUM. LEGGE	DATA ANNO
ANNO 1991							
0400	INDUSTRIA GRAFICA FALILE FAUSTO S.R.L.	838.950	-345.100	838.950		107	10/04/92
0401	TOTALE CAPITOLI	838.950	-345.100	838.950			
0402	INDUSTRIA GRAFICA FALILE FAUSTO S.R.L.	149.575		149.575		145	13/04/92
0403	INDUSTRIA GRAFICA FALILE FAUSTO S.R.L.	635.871		635.871		145	13/04/92
0404	INDUSTRIA GRAFICA FALILE FAUSTO S.R.L.	115.182		115.182		145	13/04/92
0405	INDUSTRIA GRAFICA FALILE FAUSTO S.R.L.	12.233		12.233		145	13/04/92
0406	INDUSTRIA GRAFICA FALILE FAUSTO S.R.L.	12.000		12.000		145	13/04/92
0407	INDUSTRIA GRAFICA FALILE FAUSTO S.R.L.	25.420		25.420		145	13/04/92
0408	INDUSTRIA GRAFICA FALILE FAUSTO S.R.L.	19.000		19.000		145	13/04/92
0409	INDUSTRIA GRAFICA FALILE FAUSTO S.R.L.	19.000		19.000		145	13/04/92
0410	INDUSTRIA GRAFICA FALILE FAUSTO S.R.L.	1.200		1.200		145	13/04/92
0411	INDUSTRIA GRAFICA FALILE FAUSTO S.R.L.	640.444		640.444		145	13/04/92
0412	INDUSTRIA GRAFICA FALILE FAUSTO S.R.L.	170.400		170.400		145	13/04/92
0413	INDUSTRIA GRAFICA FALILE FAUSTO S.R.L.	56.500		56.500		145	13/04/92
0414	INDUSTRIA GRAFICA FALILE FAUSTO S.R.L.	50.000		50.000		145	13/04/92
0415	INDUSTRIA GRAFICA FALILE FAUSTO S.R.L.	41.400		41.400		145	13/04/92
0416	INDUSTRIA GRAFICA FALILE FAUSTO S.R.L.	144.100		144.100		145	13/04/92
0417	INDUSTRIA GRAFICA FALILE FAUSTO S.R.L.	151.482		151.482		145	13/04/92
0418	TOTALE CAPITOLI	2.224.997		2.224.997		146	27/05/92
0419	INDUSTRIA GRAFICA FALILE FAUSTO S.R.L.	79.411		79.411		89	09/04/92
0420	INDUSTRIA GRAFICA FALILE FAUSTO S.R.L.	349.000		349.000		89	09/04/92
0421	INDUSTRIA GRAFICA FALILE FAUSTO S.R.L.	1.848.000		1.848.000		89	09/04/92
0422	INDUSTRIA GRAFICA FALILE FAUSTO S.R.L.	1.093.440		1.093.440		89	09/04/92
0423	INDUSTRIA GRAFICA FALILE FAUSTO S.R.L.	60.490		60.490		89	09/04/92
0424	INDUSTRIA GRAFICA FALILE FAUSTO S.R.L.	30.160		30.160		89	09/04/92
0425	INDUSTRIA GRAFICA FALILE FAUSTO S.R.L.	31.178		31.178		89	09/04/92
0426	INDUSTRIA GRAFICA FALILE FAUSTO S.R.L.	31.677		31.677		89	09/04/92
0427	INDUSTRIA GRAFICA FALILE FAUSTO S.R.L.	214.200		214.200		89	09/04/92
0428	INDUSTRIA GRAFICA FALILE FAUSTO S.R.L.	206.300		206.300		89	09/04/92
0429	INDUSTRIA GRAFICA FALILE FAUSTO S.R.L.	7.000		7.000		89	09/04/92
0430	INDUSTRIA GRAFICA FALILE FAUSTO S.R.L.	42.000		42.000		89	09/04/92
0431	INDUSTRIA GRAFICA FALILE FAUSTO S.R.L.	146.370		146.370		89	09/04/92
0432	INDUSTRIA GRAFICA FALILE FAUSTO S.R.L.	146.370		146.370		89	09/04/92
0433	INDUSTRIA GRAFICA FALILE FAUSTO S.R.L.	129.000		129.000		89	09/04/92
0434	INDUSTRIA GRAFICA FALILE FAUSTO S.R.L.	84.900		84.900		89	09/04/92
0435	INDUSTRIA GRAFICA FALILE FAUSTO S.R.L.	1.131.945		1.131.945		89	09/04/92
0436	INDUSTRIA GRAFICA FALILE FAUSTO S.R.L.	110.000		110.000		89	09/04/92
0437	INDUSTRIA GRAFICA FALILE FAUSTO S.R.L.	131.200		131.200		89	09/04/92
0438	INDUSTRIA GRAFICA FALILE FAUSTO S.R.L.	238.500		238.500		89	09/04/92
0439	INDUSTRIA GRAFICA FALILE FAUSTO S.R.L.	112.900		112.900		89	09/04/92
0440	INDUSTRIA GRAFICA FALILE FAUSTO S.R.L.	28.200		28.200		89	09/04/92
0441	INDUSTRIA GRAFICA FALILE FAUSTO S.R.L.	212.500		212.500		89	09/04/92
0442	INDUSTRIA GRAFICA FALILE FAUSTO S.R.L.	210.750		210.750		89	09/04/92
0443	INDUSTRIA GRAFICA FALILE FAUSTO S.R.L.	624.400		624.400		89	09/04/92
0444	INDUSTRIA GRAFICA FALILE FAUSTO S.R.L.	279.550		279.550		146	10/04/92
0445	TOTALE CAPITOLI	2.279.000	-329.000	2.279.000			

XII LEGISLATURA - DISEGNI DI LEGGE E RELAZIONI - DOCUMENTI

LISTA RESIDUI PASSIVI PER L'ANNO 1992

S.T. N.°	C.C. N.°	DESCRIZIONE	CREDITORE	IMPORTAZIONE	IMPAZIANTI	PAGATO	DA PAGARE	1° NUM.	DATA NUM.
ANNO 1991									
0491	02903	104100	RESINE ALCOHOLICIZZATE	CARLO ERBA FARMACIA	215.480			67	7/10/92
0491	04264	104100	10 LUSI' ALQUA CISTICOLA	RENICKELLI LTD	145.000	-215.480		164	10/10/92
0491	04287	104100	Alcivo acetico (omero di sodio sodio tartrato glicerina)	SETTIPO BEMME S.P.A.	407.151	-45.000		165	10/10/92
0491	04872	104100	C. 10 OLIO PER LIOFILIZZAZIONE	EDWARDS ALTO VOTO S.P.A.	309.400	309.400		166	10/10/92
0491	02436	104100	MILITECHIC	OLIVERSI	34.500			167	10/10/92
0492	02107	104100	ETICHETTE IN CELLUVINIL CON AZLA COLORE ROSSO BIANCO	PAGLIANTI ALDO	114.240			168	10/10/92
0492	02108	104100	ETI PER CHIUSURA ERMETICA FINALE PER LIOFILIZZAZIONE	EDWARDS ALTO VOTO S.P.A.	1.190.000			169	10/10/92
0492	02109	104100	1 COM. TAPP. GOMMA 1 COM. TAPP. ALLUMINIO	EDWARDS ALTO VOTO S.P.A.	481.950			170	10/10/92
0492	02110	104100	1 COM. FINALE N. 014.20.008	EDWARDS ALTO VOTO S.P.A.	553.778			171	10/10/92
0492	02111	104100	30 SACCHI DI TERRAZ	MARTICOLI ITALIA S.R.L.	414.500			172	10/10/92
0492	02112	104100	10000 ETICHETTE CELLUVINIL BIANCO CON PURTA	PAGLIANTI ALDO	414.500	-54.000		173	10/10/92
0492	02113	104100	10000 ETICHETTE CELLUVINIL BIANCO CON PURTA	PAGLIANTI ALDO	414.500			174	10/10/92
0492	02114	104100	1 FRULLINO 10 SECONDI ATTREZZ. TEC.	PASSI GIOVANNI E GIUSEPPE	412.000	-3.000		175	10/10/92
0492	02115	104100	ETI PER POMPA PER VUOTO VANO VACUUM	INTERNATIONAL PERI S.P.A.	148.900			176	10/10/92
0492	02116	104100	MATERIALE VARIO COME DA RICHIESTA ALLEGATA	CIEO DOMATI	357.081			177	10/10/92
0492	02118	104100	MATERIALE VARIO COME DA RICHIESTA ALLEGATA	CIEO DOMATI	520.000	182.444		178	10/10/92
0492	02307	104100	cololo rete copertura serra n.100	MARTICOLI ITALIA S.R.L.	297.500			179	10/10/92
0492	02324	104100	R. M. E. COM.	OLIVERSI	42.100			180	10/10/92
0492	02431	104100	MILITECHIC	OLIVERSI	61.400			181	10/10/92
0492	02432	104100	MILITECHIC	OLIVERSI	194.550			182	10/10/92
TOTALE CAPITOLI					14.506.478	13.904.849			
0497	90515	104101	ACQUILISTO ARTICOLO	PICCOLA CASSA	35.856			183	25/05/92
0497	90516	104101	ACQUILISTO SACCHETTI DI PLASTICA	PICCOLA CASSA	20.000			184	25/05/92
0497	90518	104101	ACQUILISTO ARTICOLO	PICCOLA CASSA	16.500			185	25/05/92
0497	90521	104101	ACQUILISTO METRI PIU' STUCCO	PICCOLA CASSA	84.200			186	25/05/92
0497	90522	104101	CARTRON METEOROLOG. FATT. N. 2745 DEL 20-11-91	FILIOFONICA SALVATORANGI	71.400			187	25/05/92
0497	90589	104101	ACQUILISTO MISTRO OROLOGIO FATT. N. 2745 DEL 12-12-91	CERINNA E BOUTI	59.500			188	25/05/92
0497	90575	104101	ACQUILISTO CONTRASTO IMP. AGRIC. RIC. N. 128 DEL 02-12-91	PICCOLA CASSA	6.200			189	25/05/92
TOTALE CAPITOLI					293.456	293.456			
0498	90556	104102	TIRIBRO E VARE	RUSCONI ANGELO	40.200			190	12/10/92
TOTALE CAPITOLI					40.200	40.200			
0495	90484	104103	COMPTON	AMATE & C. DI SALVATORE E	915.000			191	28/05/92
0495	90487	104103	COMPTON	AMATE & C. DI SALVATORE E	5.112.855			192	28/05/92
TOTALE CAPITOLI					6.027.855	6.027.855			
0494	90723	104107	M. 2 MASSIETTE PLASTICA CON COPERTORI USO LABORATORIO ANALIST	PLASTI CASA	25.550			193	1/10/92
TOTALE CAPITOLI					25.550	25.550			
0495	90725	104108	REGOLAT.	ORIENTE DI E. CARLUCCI & C.	1.551.000			194	20/05/92
TOTALE CAPITOLI					1.551.000	1.551.000			
0494	90999	104104	FATT. N. 43441 OSSIGENO, ARIA E ELIO IN BOMOLE - USO LAM.	SAPTO INDUSTRIE S.P.A.	418.205			195	1/10/92
0494	90910	104104	FATT. N. 43442 M. 2 RIGIDITARI PER BOMOLE OSSIGENO	SAPTO INDUSTRIE S.P.A.	314.140			196	1/10/92
0494	90911	104104	FATT. N. 43443 M. 1 RIGIDITARE PER BOMOLE OSSIGENO	SAPTO INDUSTRIE S.P.A.	119.000			197	1/10/92



XII LEGISLATURA - DISEGNI DI LEGGE E RELAZIONI - DOCUMENTI

LIBRI RESIDUI PASSIVI PER L'ANNO 1992

C.F.	IMP.	LIB.IMP.	DEBITAZIONE	CREDITORE	AMMONTARE	VAZIATIONI	PAGATO	DA PAGARE	N. REG.	DATA REG.
<b>ANNO 1991</b>										
0404	9013	10410	FATT. N. 2024-M. 200 MASETTI INCEPITA - USO LABORATORIO	ST.A.T.E	490.200		490.200		891	1/10/92
0404	91018	10410	FATT. N. 227-MATERIALE UNICO USO ECONOMICO	MARCO & POLICINI DI MARCHI SEVERINO	309.450		309.450		891	1/10/92
0404	91054	10410	FATT. N. 11254-FORNITURA BIODISTILLAZIONE TRIMOSPH.	INCEPITA ITALIA S.R.L.	300.000		300.000		891	1/10/92
0404	91099	10410	IG. 20 AZIEND. LINDI	ASSICIAZIONE PROVINCIALE ALLEVATORI	23.000		23.000		891	1/10/92
0404	91104	10410	Sviluppo di attivita' produttive del laboratorio analitico	COLOS FUSINI S.R.L.	4.500		4.500		891	1/10/92
0404	91118	10410	FATT. N. 3374 - TORNA LITIFICAZIONE PER SOLINE IN SERIE	CONSORZIO AGRARIO PROVINCIALE	37.024		37.024		891	1/10/92
0407	90274	10410	FATT. N. 25408 DEL 07-10-91	FLORENTINA S.A.S.	89.250		89.250		643	20/02/92
0407	90482	10410	FATT. N. 43203 DEL 18-10-91	CONS. AGRARIO PROV. LE VERDELLI	21.539		21.539		643	20/02/92
0407	90487	10410	FATT. N. 62 DEL 24-10-91	DEL SINIATO ANTINOLA ALLEVATORI	248.300		248.300		643	20/02/92
0407	90504	10410	ACQUA. CANT. CARTA-FERR. TIN. FATT. N. 515 DEL 30-10-91	T. R. DI T. RUSSINI	77.279		77.279		643	20/02/92
0407	90513	10410	ACQUISTO UNICO A GONTO	PIU' COLA CASA	10.000		10.000		643	20/02/92
				TOTALE CREDITORE	2.953.547		2.953.547			
0405	90499	10410	CONCINE	AMATE & C. DI SALVATORE E	2.000.000		2.000.000		704	20/02/92
0407	90271	10410	FATTURA N. 874 DEL 8/5/91	SEITONE SEVERI	124.800	-124.800				
0407	90514	10410	ACQUISTO ARTIFIZIO	PIU' COLA CASA	1.500		1.500		644	20/02/92
0408	90271	10410	DISEGNANTE-F. 527740 E N. ACC. 14450	UNTER ITALIA	1.042.750		1.042.750		1915	12/04/92
0408	90286	10410	DISEGNANTE-F. 2282	CAP RILAND	137.340		137.340		1915	12/04/92
0408	90405	10410	GRITO-F. 45	I. S. C. FORBIA	25.412.410		25.412.410		1915	12/04/92
0408	90427	10410	MATERIALE UNICO DI CANCELLERIA-F. 4927	RODIERI FERRAMENTA	109.385		109.385		1915	12/04/92
0408	90429	10410	MATERIALE UNICO DI CANCELLERIA-F. 4927	CATINI	184.674		184.674		1915	12/04/92
0408	90431	10410	SERIE SOLI-F. 481 E N. ACC. 145	RODIERI SEVERI	3.842.499		3.842.499		1915	12/04/92
0408	90432	10410	SERIE UNI-F. 1274-1229-1293	RODIERI SEVERI	1.527.470		1.527.470		1915	12/04/92
0408	90434	10410	DISEGNANTI-F. 1274-1523-897-964-954-825-194-539-616-290-247	RODIERI SEVERI	17.748.383		17.748.383		1915	12/04/92
0408	90435	10410	SERIE UNI-F. 1274-1523-897-964-954-825-194-539-616-290-247	RODIERI SEVERI	10.417.439		10.417.439		1915	12/04/92
0408	90436	10410	FOTOCOPIE COLORE-F. 437	COPY & PHOTO S.R.L.	300.000		300.000		1915	12/04/92
0408	90437	10410	GRAND DA SERIE-F. 74	I. S. C. - INFILIBATELLA	16.421.741		16.421.741		1915	12/04/92
0408	90438	10410	Sviluppo e stampa foto	DALLI ALBERTO	114.000		114.000		1915	12/04/92
0408	90439	10410	GRAND DIBO - F. 37	PALAZZO DR. VINCENZO	5.784.007		5.784.007		2214	20/10/92
0408	90440	10410	MATERIALE UNICO F. 434	RODIERI FERRAMENTA	284.472		284.472		2214	20/10/92
				TOTALE CREDITORE	85.480.350	-124.800	85.355.550			
0404	91123	10410	FATT. N. 2210-M. 10 BISCHE CARTA F. 70 44 PER FOTOCOPIATRICE	CENTROFICIO S.R.C.	88.040		88.040		2092	6/10/92
0404	91134	10410	FATT. N. 021791-M. 5 COMEZ. QUANTI LATTICE PER LABORATORIO	BENTOCCHI S.R.C.	140.450		140.450		2092	6/10/92
0404	91135	10410	FATT. N. 1002/91 - ALCOI. METILICO ANILAM. USO LABORATORIO	BENTOCCHI S.R.C.	52.955		52.955		2092	6/10/92
0404	91136	10410	FATT. N. 0300/91 - PROTETIMASI X USO LABORATORIO	BENTOCCHI S.R.C.	374.374		374.374		2092	6/10/92
				TOTALE CREDITORE	674.859		674.859			
0402	91325	10410	M. 489 FT. 1204/92 DEL 4/10/91 CERTIFICATE SODIUM PLANT CELL	SIBMA ONIRICA ALDRICH SRL	449.098		449.098		114	13/04/92
0402	91326	10410	M. 483 FT. 1313 DEL 8/10/91 1000 PROMETTE VERDI-1000 ANIRA	LEICA SPA	414.715		414.715		114	13/04/92
0402	91327	10410	M. 384 FT. 21008 DEL 8/10/91 1000 PROMETTE STABILE-ANIRA	LEICA SPA	629.430		629.430		114	13/04/92
0402	91328	10410	M. 483 FT. 21078 DEL 23/10/91 PROMETTE EPENDORF	LEICA SPA	109.480		109.480		114	13/04/92
0402	91329	10410	M. 480 FT. 4098 DEL 30/10/91 TAM. DM. POLYMERASE	R. MEDICAL SRL	148.750		148.750		114	13/04/92
0402	91340	10410	M. 520 FT. 3849 DEL 17/10/91 PAKERAGE LAMINA OMA	R. MEDICAL SRL	987.700		987.700		114	13/04/92
0402	91341	10410	M. 542 FT. 37262 DEL 31/10/91 S05 100 G	BIO-RAD LABORATORIES SRL	149.940		149.940		114	13/04/92
0402	91342	10410	M. 542 FT. 313072 DEL 31/10/91 PROTEIN ASSAY DYE REAGENT	BIO-RAD LABORATORIES SRL	193.970		193.970		114	13/04/92
0402	91343	10410	M. 527 FT. 1027 DEL 25/10/91 CARTA MATHIMA 3	SACCO SRL	303.450		303.450		114	13/04/92
0402	91344	10410	M. 486 FT. 1034 DEL 18/10/91 PROMETTE-PIPETTE-FLUORIM	SACCO SRL	484.710		484.710		114	13/04/92
0402	91345	10410	M. 524 FT. 674 DEL 21/10/91 BARI M1	PRODOTTI GIAMATI SPA	318.325		318.325		114	13/04/92

XII LEGISLATURA - DISEGNI DI LEGGE E RELAZIONI - DOCUMENTI

LISTA RESIDUI PASSIVI PER L'ANNO 1992

SET. N° 1992	COO. CAP.	DESCRIZIONE	DEBITORI	AMMONTARE	IMPUTAZIONI	PAGATO	DA PAGARE	N° ANNI	DATA PAG.
0402	91344	ANNO 1991							
0402	91344	0 537 FT 4275 DEL 21/10/91 EDO RI-MAC III-ST I-ONE ER LAB	MOSCHETTI BIOMATI SPA	613.749		613.749		144	13/04/92
0402	91344	0 503 FT 40754 DEL 21/10/91 P2 290 METRI MACROPLASTIC	P.R.I. SPA	546.223		546.223		144	13/04/92
0402	91344	0 562 FT 11097 DEL 8/11/91 LT 25 AZOTO LIQUIDO	SIAD SPA	59.500		59.500		144	13/04/92
0402	91344	0 570 FT 10949 DEL 6/11/91 LT 25 AZOTO LIQUIDO	SIAD SPA	59.500		59.500		144	13/04/92
0402	91358	0 544 FT 10735 DEL 29/10/91 LT 25 AZOTO LIQUIDO	SIAD SPA	59.500		59.500		144	13/04/92
0402	91341	0 492 FT 3958 DEL 23/10/91 CUSTOM OLIGOMOLECULES PURIFIE	APPLIED BIOSYSTEMS SRL	224.870		224.870		144	13/04/92
0402	91341	0 514 FT 3055 DEL 23/10/91 TAD DTE PRIMER KIT 403 REV	H MEDICAL SRL	115.421		115.421		144	13/04/92
0402	91342	0 490 FT 3052 DEL 23/10/91 CUSTOM OLIGOMOLECULES PURIFIE	H MEDICAL SRL	309.400		309.400		144	13/04/92
0402	91343	0 537 FT 3842 DEL 14/10/91 EDO HELPER PHASE 3 AL	H MEDICAL SRL	242.999		242.999		144	13/04/92
0402	91344	0 543 FT 4099 DEL 30/10/91 JEA T PRIMER AMPORT 29 US	H MEDICAL SRL	199.970		199.970		144	13/04/92
0402	91344	0 508 FT 114225 DEL 25/10/91 DEBENTURE TRIPNOSPAN	AMERSHAM ITALIA S.R.L.	178.500		178.500		144	13/04/92
0402	91347	0 477 FT 113170 DEL 4/10/91 DEBENTURE TRIPNOSPAN	AMERSHAM ITALIA S.R.L.	524.790		524.790		144	13/04/92
0402	91349	0 487 FT 724 DEL 30/10/91 NEUBANK FILTERPATI NORI BACS	FOR LAB ITALIA SRL	215.250		215.250		144	13/04/92
0402	91379	0 514 FT 27 DEL 31/10/91 M 45 CONTAINERI PLI	NETA SAS DI G. VINCI E	803.250		803.250		144	13/04/92
0402	91371	0 451 FT 10150 DEL 23/10/91 MACROLINE RIPO-UMBIUM 2 PRE	SCITTELLING S. N. SPA	287.750		287.750		144	13/04/92
0402	91379	0 484 FT 1781 DEL 31/10/91 LAME INSTRUMI-MANICO BIST-PIGMA NIC	ECONOMATO	352.825		352.825		144	13/04/92
0402	91379	0 570 FT 10969 DEL 6/11/91 MC A ELIO PURO CROMOGRAMMA	SIAD SPA	161.000		161.000		144	13/04/92
0402	91432	0 491 FT 4291 DEL 27/10/91 CUSTOM OLIGOMOLECULES	ECONOMATO	56.654		56.654		144	13/04/92
0402	91437	0 491 FT 4292 DEL 27/10/91 CUSTOM OLIGOMOLECULES	ECONOMATO	12.500		12.500		144	13/04/92
0402	91434	0 491 FT 4293 DEL 27/10/91 CUSTOM OLIGOMOLECULES	ECONOMATO	27.400		27.400		144	13/04/92
0402	91435	0 491 FT 4294 DEL 27/10/91 CUSTOM OLIGOMOLECULES	ECONOMATO	27.400		27.400		144	13/04/92
0402	91436	0 491 FT 4295 DEL 27/10/91 CUSTOM OLIGOMOLECULES	ECONOMATO	13.650		13.650		144	13/04/92
0402	91437	0 491 FT 4296 DEL 27/10/91 CUSTOM OLIGOMOLECULES	ECONOMATO	6.900		6.900		144	13/04/92
0402	91438	0 491 FT 4297 DEL 27/10/91 CUSTOM OLIGOMOLECULES	ECONOMATO	10.400		10.400		144	13/04/92
0402	91439	0 491 FT 4298 DEL 27/10/91 CUSTOM OLIGOMOLECULES	ECONOMATO	34.500		34.500		144	13/04/92
0402	91440	0 491 FT 4299 DEL 27/10/91 CUSTOM OLIGOMOLECULES	H MEDICAL SRL	253.810		253.810		144	13/04/92
0402	91441	0 491 FT 4300 DEL 27/10/91 CUSTOM OLIGOMOLECULES	H MEDICAL SRL	287.900		287.900		144	13/04/92
0402	91442	0 491 FT 4301 DEL 27/10/91 CUSTOM OLIGOMOLECULES	H MEDICAL SRL	314.140		314.140		144	13/04/92
0402	91443	0 491 FT 4302 DEL 27/10/91 CUSTOM OLIGOMOLECULES	AMERSHAM ITALIA S.R.L.	554.540		554.540		144	13/04/92
0402	91444	0 491 FT 4303 DEL 27/10/91 CUSTOM OLIGOMOLECULES	AMERSHAM ITALIA S.R.L.	315.250		315.250		144	13/04/92
0402	91445	0 491 FT 4304 DEL 27/10/91 CUSTOM OLIGOMOLECULES	SIENA CHIRICA ALBERTI SRL	86.354		86.354		144	13/04/92
0402	91446	0 491 FT 4305 DEL 27/10/91 CUSTOM OLIGOMOLECULES	SIENA CHIRICA ALBERTI SRL	196.942		196.942		144	13/04/92
0402	91447	0 491 FT 4306 DEL 27/10/91 CUSTOM OLIGOMOLECULES	SIENA CHIRICA ALBERTI SRL	143.723		143.723		144	13/04/92
0402	91448	0 491 FT 4307 DEL 27/10/91 CUSTOM OLIGOMOLECULES	P.A.I. SPA	135.045		135.045		144	13/04/92
0402	91449	0 491 FT 4308 DEL 27/10/91 CUSTOM OLIGOMOLECULES	SIAD SPA	179.220		179.220		144	13/04/92
0402	91450	0 491 FT 4309 DEL 27/10/91 CUSTOM OLIGOMOLECULES	SIAD SPA	113.200		113.200		144	13/04/92
0402	91451	0 491 FT 4310 DEL 27/10/91 CUSTOM OLIGOMOLECULES	SIAD SPA	59.500		59.500		144	13/04/92
0402	91452	0 491 FT 4311 DEL 27/10/91 CUSTOM OLIGOMOLECULES	SIAD SPA	59.500		59.500		144	13/04/92
0402	91453	0 491 FT 4312 DEL 27/10/91 CUSTOM OLIGOMOLECULES	SIAD SPA	285.000		285.000		144	13/04/92
0402	91454	0 491 FT 4313 DEL 27/10/91 CUSTOM OLIGOMOLECULES	ECONOMATO	3.500		3.500		144	13/04/92
0402	91455	0 491 FT 4314 DEL 27/10/91 CUSTOM OLIGOMOLECULES	ECONOMATO	24.000		24.000		144	13/04/92
0402	91456	0 491 FT 4315 DEL 27/10/91 CUSTOM OLIGOMOLECULES	ECONOMATO	32.300		32.300		144	13/04/92
0402	91457	0 491 FT 4316 DEL 27/10/91 CUSTOM OLIGOMOLECULES	ECONOMATO	9.540		9.540		144	13/04/92
0402	91458	0 491 FT 4317 DEL 27/10/91 CUSTOM OLIGOMOLECULES	SCITTELLING S. N. SPA	305.110		305.110		711	27/05/92
0402	91459	0 491 FT 4318 DEL 27/10/91 CUSTOM OLIGOMOLECULES	SACCO SRL	148.900		148.900		711	27/05/92
0402	91460	0 491 FT 4319 DEL 27/10/91 CUSTOM OLIGOMOLECULES	SACCO SRL	504.940		504.940		711	27/05/92
0402	91461	0 491 FT 4320 DEL 27/10/91 CUSTOM OLIGOMOLECULES	SACCO SRL	443.200		443.200		711	27/05/92
0402	91462	0 491 FT 4321 DEL 27/10/91 CUSTOM OLIGOMOLECULES	SACCO SRL	594.801		594.801		711	27/05/92

XII LEGISLATURA - DISEGNI DI LEGGE E RELAZIONI - DOCUMENTI

LISTA RESIOUI PASSIVI PER L'ANNO 1992

ANNO	NUM. LEGGE	NUM. ART.	DESCRIZIONE	CREDITORE	IMPORTI	IMPAZIATI	PAGATO	ON PAGATI	N. NUM.	DATA
1991	0462	9154	104104	ANNO 1991			31.500		711	27/05/92
	0462	9154	104104	8.452 FT. 12127 DEL 4/12/91 LT. 25 ALDIO LIMOTSO	SIAD SPA		248.940		711	27/05/92
	0462	9154	104104	8.452 FT. 515 DEL 29/11/91 CURIA TENDERSHILL-INGRESIO P.	PRODOTTI GIAMMI SPA		544.210		711	27/05/92
	0462	9154	104104	8.512 FT. 2423 DEL 28/11/91 TAM DINA POLYMERASE-CITO SECURE	H MEDICAL SRL		210.630		711	27/05/92
	0462	9154	104104	8.512 FT. 4507 DEL 25/11/91 ACETA-4-HIT-A-31	SIAM SAS		793.730		711	27/05/92
	0462	9154	104104	8.552 FT. 2389 DEL 15/11/91 CODA JOMAT-S 25A3 A 100 PELL.	BECCONI SPA		235.850		711	27/05/92
	0462	9154	104104	8.552 FT. 10349 DEL 11/11/91 INGRESIO SOLF-O. GLOSSIO-1119	BECCONI ANALITICAL SPA		299.800		711	27/05/92
	0462	9154	104104	8.540 FT. 2549 DEL 18/11/91 TUNES ULTRA CLEMA 133-1	SIAD SPA		315.350		711	27/05/92
	0462	9154	104104	8.402 FT. 12040 DEL 27/12/91 LT. 25 ALDIO LIMOTSO	ANERSHAW ITALIA S.R.L.		31.800		146	13/04/92
	0462	9154	104104	8.549 FT. 11333 DEL 12/11/91 DEBITTIDINE TRIPROPH.	ECONOMO		29.000		146	13/04/92
	0462	9154	104104	LAZZARONI MOD. 229 PORTAFORTE II LABORATORIO	ECONOMO		27.400		146	13/04/92
	0462	9154	104104	LAZZARONI MOD. 243 PORTAFORTE II LABORATORIO	ECONOMO		27.400		146	13/04/92
	0462	9154	104104	LUPOLIO MOD. 243 ANTIBIOTICO PER PRIDE LABORATORIO	ECONOMO		27.400		146	13/04/92
	0462	9154	104104	LUPOLIO MOD. 244 ANTIBIOTICO PER PRIDE LABORATORIO	ECONOMO		27.400		146	13/04/92
	0462	9154	104104	8.469 FT. 7944 DEL 16/12/91 REAGENTE CHIRICI	PRODOTTI GIAMMI SPA		127.813		711	27/05/92
	0462	9154	104104	8.409 FT. 2819 DEL 4/12/91 REAGENTI CHIRICI	PRODOTTI GIAMMI SPA		352.024		711	27/05/92
	0462	9154	104104	8.438 FT. 81242 DEL 17/12/91 ALDIO LIMOTSO	SIAD SPA		51.500		711	27/05/92
	0462	9154	104104	8.455 FT. 11998 DEL 11/12/91 REAGENTI ELDORORD ALCOOL	SCILLING S. R. SPA		315.500		711	27/05/92
	0462	9154	104104	8.452 FT. 1709213 DEL 28/11/91 REAGENTI	SCILLING S. R. SPA		272.740		711	27/05/92
	0462	9154	104104	8.450 FT. 12049 DEL 11/12/91 REAGENTI-AMONIO ACET. ALCOOL	SIAM CHINICA ALDICH SRL		382.704		711	27/05/92
	0462	9154	104104	8.452 FT. 12004 DEL 11/12/91 REAGENTE-ACETOMITRILE	SCILLING S. R. SPA		45.450		711	27/05/92
	0462	9154	104104	8.451 FT. 116112 DEL 29/11/91 REAGENTE DEBITTIDINE TRIPROPH.	ANERSHAW ITALIA S.R.L.		315.350		711	27/05/92
	0462	9154	104104	8.485 FT. 20878 DEL 29/11/91 REAGENTE SCREEN 1.00M	P.A.I.L. SPA		204.790		711	27/05/92
	0462	9154	104104	8.482 FT. 20877 DEL 29/11/91 REAGENTE STRATONIT FC 30M	P.A.I.L. SPA		230.812		711	27/05/92
	0462	9154	104104	8.478 FT. 20874 DEL 29/11/91 REAGENTE CONTERITORE DECANO 1000M	P.A.I.L. SPA		130.647		711	27/05/92
	0462	9154	104104	8.552 FT. 170825 DEL 12/11/91 REAGENTE PROTEASE	SIAM CHINICA ALDICH SRL		183.734		711	27/05/92
	0462	9154	104104	8.556 FT. 170823 DEL 8/11/91 REAGENTE RIBONUCLEASE A	SIAM CHINICA ALDICH SRL		208.274		711	27/05/92
	0462	9154	104104	8.552 FT. 170832 DEL 8/11/91 REAGENTE 3-O-METILAMINOPROPO	SIAM CHINICA ALDICH SRL		40.222		711	27/05/92
	0462	9154	104104	8.468 FT. 1843 DEL 3/12/91 REAGENTE MONTI-N-RII 6	H MEDICAL SRL		210.430		711	27/05/92
	0462	9154	104104	8.479 FT. 13578 DEL 25/11/91 REAGENTE DEBITTIDINE TRIPROPH.	ANERSHAW ITALIA S.R.L.		315.350		711	27/05/92
	0462	9154	104104	8.478 FT. 6472 DEL 29/11/91 REAGENTE UREATI GEPALLETINE	H MEDICAL SRL		384.750		711	27/05/92
	0462	9154	104104	8.515 FT. 22488 DEL 12/11/91 REAGENTE L-GLUTAMIC	SIAM CHINICA ALDICH SRL		153.429		711	27/05/92
	0462	9154	104104	8.452 FT. 6742 DEL 3/12/91 REAGENTE GUSTON OLIOMOLECULES	H MEDICAL SRL		445.840		711	27/05/92
	0462	9154	104104	8.413 FT. 344 DEL 9/12/91 PELLUCOLE 640 PER LABORATORIO	MOTIS FOTO DI DANESIO A.		285.000		711	27/05/92
	0462	9154	104104	8.404 FT. 1318 DEL 12/12/91 VETRIERA-FIPRETTE CAPSULE PETRY	SACCO SRL		118.424		711	27/05/92
	0462	9154	104104	8.419 FT. 22319 DEL 13/12/91 REAGENTI-AMPHOLINE	ANERSHAW ITALIA S.R.L.		410.550		711	27/05/92
	0462	9154	104104	8.418 FT. 116840 DEL 13/12/91 REAGENTI-DEBITTIDINE TRIPROPH.	ANERSHAW ITALIA S.R.L.		315.350		711	27/05/92
	0462	9154	104104	8.440 FT. 1820 DEL 19/12/91 REAGENTI-SIOMA L-8-P-1	OMIA RES SRL		422.549		711	27/05/92
	0462	9154	104104	8.417 FT. 4746 DEL 11/12/91 REAGENTI-TAM PRIMER	H MEDICAL SRL		327.250		711	27/05/92
	0462	9154	104104	8.437 FT. 2099 DEL 18/12/91 REAGENTI-TAM DINA POLYMERASE	H MEDICAL SRL		148.750		711	27/05/92
	0462	9154	104104	8.592 FT. 170920 DEL 28/11/91 REAGENTI-MURASHIGE SKODS	SIAM CHINICA ALDICH SRL		105.472		711	27/05/92
	0462	9154	104104	8.452 FT. 170980 DEL 11/12/91 REAGENTI-ZEATIN RIBED. ISOM.	SIAM CHINICA ALDICH SRL		79.849		711	27/05/92
	0462	9154	104104	8.404 FT. 170924 DEL 03/12/91 REAGENTI-SORBITOLO-POLINE	SIAM CHINICA ALDICH SRL		434.293		711	27/05/92
	0462	9154	104104	8.454 FT. 584 DEL 03/12/91 MAT. LABOR. PETTINI PER ELETTRIC.	IMPURE CATALDO E C. SNC		449.820		711	27/05/92
	0462	9154	104104	8.454 FT. 840 DEL 28/12/91 CAMERA DI EROLLIZZIONE	FOR LAM ITALIA SRL		87.340		711	27/05/92
				TOTALE CREDITO			25.844.445			
	0462	9154	104104	10110M 000	SA. MONTORI S.P.A.	4.740	74.140		79	31/01/92
	0462	9154	104104	10110M 000	A.I.S. CHIRICA	-15.000				

XII LEGISLATURA - DISEGNI DI LEGGE E RELAZIONI - DOCUMENTI

LISTA RESIDUI PASSIVI PER L'ANNO 1992

N.°	DESCRIZIONE	PERIODO	CREDITORE	AMMONTARE	VARIAZIONI	PAGATO	DA PAGARE	N.° PROV.	DATA PAG.
ANNO 1991									
0407	04/06	R. 4.201 FT. 14529 DEL 09/12/91 REAGENTI-INDOLEGRO	SIAD SPA	116.400	-48.240	76.160			
0407	04/06	R. 4.201 FT. 14529 DEL 09/12/91 REAGENTI-INDOLEGRO	SIAD SPA	57.824		57.824		712	27/05/92
0407	04/06	R. 4.201 FT. 14529 DEL 09/12/91 REAGENTI-INDOLEGRO	SIAD SPA	55.677		55.677		712	27/05/92
0407	04/06	R. 4.201 FT. 13118 DEL 17/12/91 VETTERIA-PRETTI-CAPSULE PETRI	SACCO SRL	554.914		554.914		712	27/05/92
0407	04/06	R. 4.201 FT. 13118 DEL 17/12/91 VETTERIA-PRETTI-CAPSULE PETRI	FOR LAB ITALIA SRL	382.860		382.860		712	27/05/92
0407	04/06	R. 4.201 FT. 1097 DEL 15/12/91 REAGENTI-SEMENSI DITE PRIMER	APPLIED BIOSYSTEMS SRL	1.012.490		1.012.490		712	27/05/92
0407	04/06	R. 4.201 FT. 1097 DEL 15/12/91 REAGENTI-SEMENSI DITE PRIMER	PHARMACIA SPA	410.550		410.550		712	27/05/92
0407	04/06	R. 4.201 FT. 1222042 DEL 17/12/91 REAGENTI-AMPHOLINE	SACCO SRL	722.330		722.330		712	27/05/92
0407	04/06	R. 4.201 FT. 1219 DEL 17/12/91 MATERIALE-QUANTI-CARIA	PRODOTTI GIAMBI SPA	509.425		509.425		712	27/05/92
0407	04/06	R. 4.201 FT. 122 DEL 17/12/91 MATERIALE-QUANTI-CARIA	PRODOTTI GIAMBI SPA	424.235		424.235		712	27/05/92
0407	04/06	R. 4.201 FT. 122 DEL 17/12/91 MATERIALE-QUANTI-CARIA	LEICA SPA	547.400		547.400		712	27/05/92
0407	04/06	R. 4.201 FT. 2425 DEL 17/12/91 VETTERIA SERIE 1000 PRETTI	LEICA SPA	310.848		310.848		712	27/05/92
0407	04/06	R. 4.201 FT. 2425 DEL 17/12/91 VETTERIA SERIE 1000 PRETTI		5.000.000		5.000.000			
0407	04/06	R. 4.201 FT. 2578 DEL 14/10/91 A. KIMUPES-M. S. KIMUPES	KIMBERLY CLARK SRL	434.544		434.544		107	13/04/92
0407	04/06	R. 4.201 FT. 13243 DEL 11/10/91 ACQUISTO/TORE	AMERSON ITALIA S.R.L.	315.250		315.250		107	13/04/92
0407	04/06	R. 4.201 FT. 904 DEL 23/10/91 IMB DITE PRIMER EIT R. 13 REV	APPLIED BIOSYSTEMS SRL	1.035.109		1.035.109		107	13/04/92
0407	04/06	R. 4.201 FT. 904 DEL 23/10/91 IMB DITE PRIMER EIT R. 13 REV		1.785.025		1.785.025			
0401	04/06	FT. 170040 DEL 04/10/91 THE NERK TUBE-MOLECULAR CLONING	SIENA	252.800		252.800		304	1/05/92
0401	04/06	FT. 170242 DEL 21/10/91 PIRETTI-PETRI-PUNTI-COMTE-FILTRI	SIENA	433.170		433.170		304	1/05/92
0401	04/06	FT. 170242 DEL 21/10/91 PIRETTI-PETRI-PUNTI-COMTE-FILTRI	CAIUFFI	188.175		188.175		304	1/05/92
0401	04/06	FT. 170242 DEL 21/10/91 PIRETTI-PETRI-PUNTI-COMTE-FILTRI	SEZIONE S.A.L.	4.500		4.500		304	1/05/92
0401	04/06	FT. 170242 DEL 21/10/91 PIRETTI-PETRI-PUNTI-COMTE-FILTRI	SEZIONE S.A.L.	1.200		1.200		304	1/05/92
0401	04/06	FT. 170242 DEL 21/10/91 PIRETTI-PETRI-PUNTI-COMTE-FILTRI	SEZIONE S.A.L.	4.410		4.410		304	1/05/92
0401	04/06	FT. 170242 DEL 21/10/91 PIRETTI-PETRI-PUNTI-COMTE-FILTRI	SEZIONE S.A.L.	5.200		5.200		304	1/05/92
0401	04/06	FT. 170242 DEL 21/10/91 PIRETTI-PETRI-PUNTI-COMTE-FILTRI	SEZIONE S.A.L.	13.000		13.000		304	1/05/92
0401	04/06	FT. 170242 DEL 21/10/91 PIRETTI-PETRI-PUNTI-COMTE-FILTRI	SEZIONE S.A.L.	32.850		32.850		304	1/05/92
0401	04/06	FT. 170242 DEL 21/10/91 PIRETTI-PETRI-PUNTI-COMTE-FILTRI	SEZIONE S.A.L.	42.480		42.480		304	1/05/92
0401	04/06	FT. 170242 DEL 21/10/91 PIRETTI-PETRI-PUNTI-COMTE-FILTRI	SEZIONE S.A.L.	17.000		17.000		304	1/05/92
0401	04/06	FT. 170242 DEL 21/10/91 PIRETTI-PETRI-PUNTI-COMTE-FILTRI	SEZIONE S.A.L.	18.000		18.000		304	1/05/92
0401	04/06	FT. 170242 DEL 21/10/91 PIRETTI-PETRI-PUNTI-COMTE-FILTRI	SEZIONE S.A.L.	3.140		3.140		304	1/05/92
0401	04/06	FT. 170242 DEL 21/10/91 PIRETTI-PETRI-PUNTI-COMTE-FILTRI	SEZIONE S.A.L.	132.754		132.754		304	1/05/92
0401	04/06	FT. 170242 DEL 21/10/91 PIRETTI-PETRI-PUNTI-COMTE-FILTRI	SEZIONE S.A.L.	53.550		53.550		304	1/05/92
0401	04/06	FT. 170242 DEL 21/10/91 PIRETTI-PETRI-PUNTI-COMTE-FILTRI	SEZIONE S.A.L.	17.000		17.000		304	1/05/92
0401	04/06	FT. 170242 DEL 21/10/91 PIRETTI-PETRI-PUNTI-COMTE-FILTRI	SEZIONE S.A.L.	9.500		9.500		304	1/05/92
0401	04/06	FT. 170242 DEL 21/10/91 PIRETTI-PETRI-PUNTI-COMTE-FILTRI	FERRAMENTI MANIOTTI	47.797		47.797		304	1/05/92
0401	04/06	FT. 170242 DEL 21/10/91 PIRETTI-PETRI-PUNTI-COMTE-FILTRI	EDILFERRAMENTI	181.324		181.324		304	1/05/92
0401	04/06	FT. 170242 DEL 21/10/91 PIRETTI-PETRI-PUNTI-COMTE-FILTRI	ROBERTI SCURTI	30.140		30.140		304	1/05/92
0401	04/06	FT. 170242 DEL 21/10/91 PIRETTI-PETRI-PUNTI-COMTE-FILTRI	ROBERTI SCURTI	83.217		83.217		304	1/05/92
0401	04/06	FT. 170242 DEL 21/10/91 PIRETTI-PETRI-PUNTI-COMTE-FILTRI	ROBERTI SCURTI	28.080		28.080		304	1/05/92
0401	04/06	FT. 170242 DEL 21/10/91 PIRETTI-PETRI-PUNTI-COMTE-FILTRI	A.P. SCIFITTA	1.424.975		1.424.975		304	1/05/92
0401	04/06	FT. 170242 DEL 21/10/91 PIRETTI-PETRI-PUNTI-COMTE-FILTRI	ASS. PROD. SECONDI DELLO 'OLTEPPO' VOGHERA	2.040		2.040		304	1/05/92
0401	04/06	FT. 170242 DEL 21/10/91 PIRETTI-PETRI-PUNTI-COMTE-FILTRI	SIOMA	54.444		54.444		304	1/05/92
0401	04/06	FT. 170242 DEL 21/10/91 PIRETTI-PETRI-PUNTI-COMTE-FILTRI	SI.MA	91.903		91.903		304	1/05/92

XII LEGISLATURA - DISEGNI DI LEGGE E RELAZIONI - DOCUMENTI

LISTA RESIDUI PASSIVI PER L'ANNO 1992

ANNO	NUM. LEGGE	DESCRIZIONE	CREDITORE	AMMONTARE	VARIAZIONI	PAGATO	DA PAGARE	1° SEM.	2° SEM.
1991	104100	ANNO 1991							
0401	91194	FT. 312 DEL 28/10/91 ACB. POTASSIO IODATO-ACIO CLORURATO	SI.I.M.	352.774		352.774		1991/7/2	1991/7/2
0401	91195	FT. 114229 DEL 25/10/91 ACB. MIPERFILLA	ARDESANI S.R.L.	138.840		138.840		1991/7/2	1991/7/2
0401	91196	FT. 114472 DEL 25/10/91 ACB. DIFENSICIONE TRIPROFNA	ARDESANI S.R.L.	380.800		380.800		1991/7/2	1991/7/2
0401	91200	FT. 91/02582 DEL 31/10/91 ACB. SAC.C.C.C.D. 15-20-81/2	SACCHETTI. ROZZESE	345.548		345.548		1991/7/2	1991/7/2
0401	91201	FT. 4180 DEL 05/11/91 ACB. S.M.1.1094	EME MEDICAL	143.990		143.990		1991/7/2	1991/7/2
0401	91202	FT. 406699 DEL 31/10/91 ACB. S.M.1.1094	PII	149.904		149.904		1991/7/2	1991/7/2
0401	91203	FT. 98/1991 DEL 08/11/91 ACB. FENOBRELLI-BIBO-FOLI-ETIDINATE	BANA	392.480		392.480		1991/7/2	1991/7/2
0401	91204	FT. 1111 DEL 13/11/91 ACB. FISKE GATA PER FOTOCOPIATRICE	LA TEDIUA	130.900		130.900		1991/7/2	1991/7/2
0401	91205	FT. 1005 DEL 13/11/91 ACB. MASTI-COM-ET-10NEZ	LA TEDIUA	444.100		444.100		1991/7/2	1991/7/2
0401	91206	FT. 2382 DEL 14/11/91 ACB. SERE SECALE MILIO	C.A.P. - NI	34.840		34.840		1991/7/2	1991/7/2
0401	91207	FT. 100391 DEL 08/10/91 ACB. PUNTALI STAMMOP TIP EFFEROP	METOCOCI	308.805		308.805		1991/7/2	1991/7/2
0401	91208	FT. 4364 DEL 13/11/91 ACB. ESA - HME - 1746 - 46LU	EME MEDICAL	1.202.334		1.202.334		1991/7/2	1991/7/2
0401	91209	ACB. FRANCONELLI DA PROT. 1124 A 1200-ELECO SPESE POSTALI	SEZIONE S.A.L.	184.400		184.400		1991/7/2	1991/7/2
0401	91210	ACB. FRANCONELLI DA PROT. M. 1043 A 1025-ELECO SPESE POSTALI	SEZIONE S.A.L.	171.450		171.450		1991/7/2	1991/7/2
0401	91211	ACB. FRANCONELLI DA PROT. P.A. A 1042-ELECO SPESE POSTALI	SEZIONE S.A.L.	188.900		188.900		1991/7/2	1991/7/2
0401	91212	ACB. PRESE PER LABORATORIO-SCONTINIO FISCALE	SEZIONE S.A.L.	5.000		5.000		1991/7/2	1991/7/2
0401	91213	ACB. MEDICINALI PER ISTITUO-SCONTINIO FISCALE	SEZIONE S.A.L.	102.150		102.150		1991/7/2	1991/7/2
0401	91214	ACB. LUCIDI PER FOTOCOPIE - SCONTINIO FISCALE	SEZIONE S.A.L.	10.000		10.000		1991/7/2	1991/7/2
0401	91215	ACB. M. 2 FASCETTE PER RIPARAZIONE TUBI - SCONTINIO FISCALE	SEZIONE S.A.L.	20.000		20.000		1991/7/2	1991/7/2
0401	91216	ACB. ORESTERIO PER PALAZZA LOCALI - SCONTINIO FISCALE	SEZIONE S.A.L.	28.000		28.000		1991/7/2	1991/7/2
0401	91217	ACB. ID. NO. CELLULA DI ALBERTI WATSON - FATTURA	SEZIONE S.A.L.	10.400		10.400		1991/7/2	1991/7/2
0401	91218	COLAZIONE RIUNIONE DIRETTORE SEZ. DEL 22/11/91-SCONTI FISCALE	SEZIONE S.A.L.	153.000		153.000		1991/7/2	1991/7/2
0401	91219	ACB. FASCETTE DI IELA PER MALING-SCONTINIO FISCALE	SEZIONE S.A.L.	87.750		87.750		1991/7/2	1991/7/2
0401	91220	SVILUPPO DIAMORFICHE - SCONTINIO FISCALE	SEZIONE S.A.L.	2.500		2.500		1991/7/2	1991/7/2
0401	91221	SPESE PASTI MESE DI NOVEMBRE PI. U.C. DI PUMPO STEFANO	SEZIONE S.A.L.	10.000		10.000		1991/7/2	1991/7/2
0401	91222	ACB. GOMMA FICAMPIO PER MACCHINA LAB-SCONTINIO FISCALE	SEZIONE S.A.L.	135.500		135.500		1991/7/2	1991/7/2
0401	91223	ACB. SPINA MAGICA PER LABORATORIO	SEZIONE S.A.L.	17.000		17.000		1991/7/2	1991/7/2
0401	91224	ACB. ANTERIFALE PER PALAZZA ISTITUO-ORESTERIO LIMBURGO METRI	SEZIONE S.A.L.	13.000		13.000		1991/7/2	1991/7/2
0401	91225	ACB. FRANCONELLI - RIEPILOGO SPESE POSTALI DA PROT. 1211 A 1222	SEZIONE S.A.L.	4.500		4.500		1991/7/2	1991/7/2
0401	91226	ACB. FRANCONELLI - RIEPILOGO SPESE POSTALI DA PROT. 1223 A 1225	SEZIONE S.A.L.	4.700		4.700		1991/7/2	1991/7/2
0404	90919	FATT. N. 703-R.L.I. 45 RITIRATO ANONIMO	CONSORZIO ARABINO PROVINCIALE	1.072.740		1.072.740		1991/7/2	1991/7/2
0404	90920	FATT. N. 505-RITIRATO ANONIMO	CONSORZIO ARABINO PROVINCIALE	40.500		40.500		1991/7/2	1991/7/2
0404	90921	FATT. N. 594-RITIRATO ANONIMO	CONSORZIO ARABINO PROVINCIALE	34.500		34.500		1991/7/2	1991/7/2
0404	90922	FATT. N. 359-FOLIA POLITERE	CONSORZIO ARABINO PROVINCIALE	24.038		24.038		1991/7/2	1991/7/2
0404	90923	FATT. N. 308-ANTICORRUPZIONICO	CONSORZIO ARABINO PROVINCIALE	22.340		22.340		1991/7/2	1991/7/2
0404	90924	FATT. N. 270-RITIRATO ANONIMO R.L.I. 20	CONSORZIO ARABINO PROVINCIALE	477.340		477.340		1991/7/2	1991/7/2
0404	90925	FATT. N. 127-R.L.I. 30 RITIRATO ANONIMO	CONSORZIO ARABINO PROVINCIALE	481.200		481.200		1991/7/2	1991/7/2
0404	90926	FATT. N. 1579-CINQUE E FILTRI PER RIETTERESSIA	CONSORZIO ARABINO PROVINCIALE	58.800		58.800		1991/7/2	1991/7/2
0404	91019	FATT. N. 954-MATERIALE VARIO USO ECONOMICO	MARCHI E PELICANI DI MARCHI SEVERINO	970.750		970.750		1991/7/2	1991/7/2
0404	91020	FATT. N. 3499-R.L.I. 32 TERMINO PER SERBINA ORZO SPECIETALE	CONSORZIO ARABINO PROVINCIALE	1.242.280		1.242.280		1991/7/2	1991/7/2
0404	91021	FATT. N. 3445-R.L.I. 30 TERMINO	CONSORZIO ARABINO PROVINCIALE	1.152.320		1.152.320		1991/7/2	1991/7/2
0404	91022	FATT. N. 2809-R. 2 BOTTIGLIE ANTICORRUPZIONICO BECIS	CONSORZIO ARABINO PROVINCIALE	74.300		74.300		1991/7/2	1991/7/2
0404	91023	FATT. N. 2851-EG. 10 SPAGO PER CAPPILLARI	CONSORZIO ARABINO PROVINCIALE	30.777		30.777		1991/7/2	1991/7/2
0404	91024	FATT. N. 248-EG. 7 POLVERE CAFFORO PER TRATTAMENTO	CONSORZIO ARABINO PROVINCIALE	22.345		22.345		1991/7/2	1991/7/2

XII LEGISLATURA - DISEGNI DI LEGGE E RELAZIONI - DOCUMENTI

LISTA RESIDUI PASSIVI PER L'ANNO 1992

C.C. - N°IMP.	CON. CAP.	DESCRIZIONE	CREDITORE	AMMONTARE	VALEZZIONI	PASIVO	DA PAGARE	1° IMB.	DATA IMB.
ANNO 1991									
0404	91027	104100	FATT. N. 2025-10-10 SPARZO PER CARTELLINI					02	1/9/91
0404	91028	104100	FATT. N. 1955-11-25 BIFRATTO AMBROGIO					02	1/9/91
0404	91029	104100	FATT. N. 19-01 DISCRETI PER COMPUTER					02	1/9/91
0404	91030	104100	FATT. N. 187-10-10 RISSE CARTA F. 10 A4 PER FOTOCOPIATRICE					02	1/9/91
0404	91031	104100	FATT. N. 208-CONTROLLO DOSIMETRI RADIODIAGNOSTICA					02	1/9/91
0404	91032	104100	FATT. N. 74-APPARECCHIO AMMO P1 E LETTURA DOSIMETRI RADIODIAGNOSTICA					02	1/9/91
0404	91033	104100	FATT. N. 580-CARTRIDGE DISCRETI PER COMPUTER					02	1/9/91
0404	91034	104100	FATT. N. 1872-10000 MODALI CARTA 25X37 - E 4 MASTRI PER COMPUTER					02	1/9/91
0404	91035	104100	FATT. N. 2130-ETICHETTE ARDESIVE E CARTUCCE PER BRANCI AL COM. ELETTRONICO					02	1/9/91
0404	91036	104100	COMPTON, RING, REGISTRO PRESEACKE, E 2 SCATOLE PARTI ZENITH					02	1/9/91
0404	91037	104100	BOMBOLETTE GAS, ROTOLI PELLICOLA, E FE. ALLUMINIO PER LAB. AM.					02	1/9/91
0404	91038	104100	N.1 LAMPADINA ALCEMA USO LABORATORIO					02	1/9/91
0404	91039	104100	N.1 CARICOLA PER SCRIVIMATRICE SPERIMENTALE					02	1/9/91
0404	91040	104100	FATT. N. 1450-TUBI, CAPPETTO E CONITO PER GALMIA					02	1/9/91
0404	91041	104100	N.2 MASTRI ARDESIVE IN CARTA PER LABORATORIO MALTO					02	1/9/91
0404	91042	104100	FATT. N. 554-80101 CARTA, MASTRO ARDESIVO E ALTRO USO LABORAT.					02	1/9/91
0404	91043	104100	N.2 CONTENITORI PLASTICI CON COPERCIO PER PIPPO LAB. ANALISI					02	1/9/91
0404	91044	104100	ROTORI ALLUMINIO, PELLICOLA TRASPARENTE, FERRAMELLI USO LAB.					02	1/9/91
0404	91045	104100	L.1. 80 IERIBACCIO PER SCRIVERE SECCA					02	1/9/91
0404	91046	104100	MATERIALE VARIO USO LABORATORIO MALTO					02	1/9/91
0404	91047	104100	FATT. N. 259-MATERIALE VARIO ECONOMICO					02	1/9/91
0404	91048	104100	FATT. N. 1303-RISSE CARTA E RIPARAZIONE FOTOCOPIATRICE					02	1/9/91
0404	91049	104100	FATT. N. 1554-N.10 RISSE CARTA F. 10 A4					02	1/9/91
0404	91050	104100	FATT. N. 1229-N.10 RISSE CARTA F. 10 A4					02	1/9/91
0404	91051	104100	N.1 PIQUETTE E N. 1 BISTURI PER USO LABORATORIO					02	1/9/91
0404	91052	104100	N.3 BOMBOLETTE GAS PER FORNELLO LABORATORIO					02	1/9/91
0404	91053	104100	N.10 PAZZA GUMMI GOMMA USO LABORATORIO					02	1/9/91
0410	01023	104101	1 AGGIORNAMENTO VERSIONE 2.3 3.0					02	22/9/92
0410	02045	104101	3.147 DEL 23.12.91					02	19/9/92
0401	91097	104100	FT. N. 1559 DEL 25/10/91-ACR-ROBINE-HSTIGAL.					02	19/9/92
0401	91101	104100	FT. N. 616 DEL 24/10/91-FILTRI 5791. E 2590.					02	19/9/92
0401	91102	104100	FT. N. 613 DEL 24/10/91-CELLULASE P-10-ORISELASE					02	19/9/92
0401	91103	104100	FT. N. 209 DEL 15/10/91-ANCIROZINE R-10					02	19/9/92
0401	91104	104100	FT. 992161 DEL 30/10/91-ACR. ANALI GLOUCESTERSHIP LTOP P. 810					02	19/9/92
0401	91105	104100	FT. 116278 DEL 31/10/91-ACR. MORTAIO THOMAS					02	19/9/92
0401	91106	104100	FT. 1080/91 DEL 15/10/91-ACR. ASPAGHINE/TRIZINA SIGMA					02	19/9/92
0401	91107	104100	FT. 1040/91 DEL 15/10/91-ACR. MICROFOTOMETRIE - FILTRI SIGMA					02	19/9/92
0401	91108	104100	FT. 293649 DEL 06/10/91-ACR. SUPPORTO - SPATOLA VIBRANTE					02	19/9/92
0401	91109	104100	FT. 622/5 DEL 06/10/91-ACR. SOLVENTE FILTER PITE 20 ST					02	19/9/92
0401	91110	104100	FT. 1425/5 DEL 03/10/91-ACR. PROD. POLIESTER-SUPP. SLMIT.					02	19/9/92
0401	91209	104100	FT. 2478/0 DEL 10/10/91-ACR. SODIO CLORURO					02	19/9/92
			CONSORZIO AGRARIO PROVINCIALE	14.800				02	1/9/92
			CONSORZIO AGRARIO PROVINCIALE	622.140				02	1/9/92
			SOLIN	252.840				02	1/9/92
			CENTRIFUGIO SNC	83.300				02	1/9/92
			PROTEIN SAS	798.640				02	1/9/92
			PROTEIN SAS	274.000				02	1/9/92
			FOODSERVICE SNC	634.790				02	1/9/92
			FOODSERVICE SNC	242.240				02	1/9/92
			EUROTECO	43.800				02	1/9/92
			EUROTECO	41.750				02	1/9/92
			PLASTI CASA	17.800				02	1/9/92
			PHOTO MET	17.500				02	1/9/92
			PIRELLI PIRELLI S.N.S.	23.000				02	1/9/92
			PIRELLI SAS DI PIETRI ERNESTO & C.	72.000				02	1/9/92
			FERRAMENTA VICOLO BOVO	3.000				02	1/9/92
			GORRA GIUSEPPINA - CARTAFORNITURA	42.100				02	1/9/92
			CASAMECCIO	25.400				02	1/9/92
			GORRA GIUSEPPINA - CARTAFORNITURA	21.000				02	1/9/92
			VALENTI GIUSEPPE	42.400				02	1/9/92
			GORRA GIUSEPPINA - CARTAFORNITURA	75.700				02	1/9/92
			EUROTECO	94.200				02	1/9/92
			CENTRIFUGIO SNC	314.140	100			02	1/9/92
			CENTRIFUGIO SNC	86.060				02	1/9/92
			CENTRIFUGIO SNC	86.060				02	1/9/92
			TOTALE CAPITALE	21.392.029	100			02	1/9/92
			ONICUS SAC	17.500				02	1/9/92
			PLASTI CASA	9.000				02	1/9/92
			PLASTI CASA	3.000				02	1/9/92
			TOTALE CAPITALE	30.500				02	1/9/92
			SEDFIN S.R.L.	134.000				02	22/9/92
			IMB. SERENA S.P.A.	39.478.170	-80.920			02	19/9/92
			TOTALE CAPITALE	39.612.170	-80.920			02	19/9/92
			DETECOR S.P.A.	254.048				02	19/9/92
			FERRARI DR. CORINNO	228.480				02	19/9/92
			FERRARI DR. CORINNO	407.813				02	19/9/92
			FERRARI DR. CORINNO	254.184				02	19/9/92
			BRACCO IAO.	114.420				02	19/9/92
			CHERIE DI E. CARLUCCI E C.	823.000				02	19/9/92
			CHERIE DI E. CARLUCCI E C.	228.952				02	19/9/92
			CHERIE DI E. CARLUCCI E C.	949.850				02	19/9/92
			FANTALIA	312.018				02	19/9/92
			LAB INSTRUMENTS S.R.L.	293.024				02	19/9/92
			LAB INSTRUMENTS S.R.L.	962.184				02	19/9/92
			SCALIA PATTI GIOVANNA	44.028				02	19/9/92

XII LEGISLATURA - DISEGNI DI LEGGE E RELAZIONI - DOCUMENTI

LISTA REBIDUI PASSIBILI PER L'ANNO 1992

N. L. ATTO	UD. L. C.	DESCRIZIONE	DEBITORE	AMMONTARE	VARIAZIONI	PAGATO	DA PAGARE	N.° PAR.	DATA INCL.
<b>ANNO 1992</b>									
0401	04100	11.271 DEL 04/10/91-ACR-MESTI INDUSTRIA CARTUCIA	A.P.A. SAS	134.400		134.400		307	13/04/92
0401	04100	11.274 DEL 22/10/91-ACR-ROSE A SACCO	EDUMI S.R.L.	71.400		71.400		307	13/04/92
0401	04100	11.317 DEL 31/10/91-ACR. G. 20-10-91	ACRIFERT SNC	844.000		844.000		307	13/04/92
0401	04100	11.328 DEL 12/11/91-ACR. G. 4-10-91	ACRIFERT SNC	172.000		172.000		307	13/04/92
0401	04100	FATT.N. 10045-FORNITURA DECONTINUIE E RETINOMIA USB LAB.	AMERSMA ITALIA SRL	604.300		604.300		014	13/04/92
0401	04100	FATT.N. 10152-FORNITURA DECONTINUIE E RETINOMIA	AMERSMA ITALIA SRL	671.490		671.490		014	13/04/92
0401	04100	FATT.N. 10276-FORNITURA DECONTINUIE E RETINOMIA	AMERSMA ITALIA SRL	637.840		637.840		014	13/04/92
0401	04100	FATT.N. 10300-FORNITURA CLEM ACETIL SCHEDE E ROT	AMERSMA ITALIA SRL	674.745		674.745		014	13/04/92
0401	04100	FATT.N. 10340-FORNITURA DECONTINUIE TRIPROSPIN	AMERSMA ITALIA SRL	270.130		270.130		014	13/04/92
0401	04100	FATT.N. 10349-FORNITURA DECONTINUIE TRIPROSPIN	AMERSMA ITALIA SRL	371.610		371.610		014	13/04/92
0401	04100	FATT.N. 01349-4,5 GUMMI LATTICE E R.1 NMR BITER	AMERSMA ITALIA SRL	374.890		374.890		014	13/04/92
0401	04100	FATT.N. 04309-1 LIQUORI, POTASSIO, TERA SODIO, USB LAB.	AMERSMA ITALIA SRL	172.372		172.372		014	13/04/92
0413	01542	10 FUSTI ACQUA DISTILLATA	RETECCO S.R.L.C.	145.000	-145.000			204	04/04/92
0413	01542	10 FUSTI ACQUA DISTILLATA	RETECCO S.R.L.C.	27.550	-27.550			204	04/04/92
0413	02414	preli molecolari	RETECCO S.R.L.C.	327.250		327.250		211	15/04/92
0413	02414	preli molecolari	RETECCO S.R.L.C.	84.513		84.513		171	15/04/92
<b>TOTALE CAPITULO</b>									
				10.823.192	-444.708	10.378.484			
0401	04100	ACR-FORMAGGI PER MEETING ECLAR DEL 12-13/12/91-SOMIT.FISC.	SEZIONE S.A.L.	24.250		24.250		308	13/04/92
0401	04100	ACR-BISCOTTI E FRUTTA PER MEETING ECLAR DEL 12-13/12/91-SF	SEZIONE S.A.L.	28.800		28.800		308	13/04/92
0401	04100	ACR-FRUTTA MEETING ECLAR DEL 12-13/12/91-SOMIT.FISC	SEZIONE S.A.L.	14.100		14.100		308	13/04/92
0401	04100	ACR-CASSETTE REG.PER MEETING DEL 12-13/12/91-SOMIT.FISC	SEZIONE S.A.L.	17.000		17.000		308	13/04/92
0401	04100	ACR-ACR-PIZZAPANE PER MEETING ECLAR 12-13/12/91 SF.FISC	SEZIONE S.A.L.	94.000		94.000		308	13/04/92
<b>TOTALE CAPITULO</b>									
				180.250		180.250			
0402	04100	FEZZONE/PANARE/EPRETE/OLIO/UTRO	PIZZOLA ANTONIO ANTIFORTUNA	543.879	-543.879			148	13/04/92
0402	04100	B N 542 FI 409 DEL 11/11/91 RIPAZIONE BITINO	VALSECCI A. E FIGLIO SNC DI VALSECCI EZIO & C.	54.325		54.325		148	13/04/92
0402	04100	STAZIONE IP FI 42 DEL 11/11/91 CANOIO OLIO E LUBRIFICO BITINO	ECONOMATO	46.500		46.500		148	13/04/92
0402	04100	ZEDUR C/C 7/1-2 NOVEMBRE ATTREZZATURE AGRICOLE	ECONOMATO	70.000		70.000		148	13/04/92
0402	04100	SCAPPELLINI C/C 7/3 NOVEMBRE ATTREZZATURE AGRICOLE	ECONOMATO	14.000		14.000		148	13/04/92
0402	04100	ZEDUR C/C 7/4 NOVEMBRE ATTREZZATURE AGRICOLE	ECONOMATO	50.000		50.000		148	13/04/92
0402	04100	BUTERA C/C 11/1 NOVEMBRE F BITINO	ECONOMATO	40.000		40.000		148	13/04/92
0402	04100	SARETTO C/C 11/1-2 NOVEMBRE F BITINO	ECONOMATO	86.000		86.000		148	13/04/92
0402	04100	BUTERA C/C 11/2 NOVEMBRE F BITINO	ECONOMATO	70.000		70.000		148	13/04/92
0402	04100	BUTERA C/C 11/3 NOVEMBRE F BITINO	ECONOMATO	46.000		46.000		148	13/04/92
0402	04100	CORPILIO C/C 11/4 NOVEMBRE F BITINO	ECONOMATO	50.000		50.000		148	13/04/92
0402	04100	SME 10 C/C 11/4-2-3 NOVEMBRE DN 50	ECONOMATO	90.000		90.000		148	13/04/92
0402	04100	SARETTO C/C 11/4 NOVEMBRE DN 50	ECONOMATO	25.000		25.000		148	13/04/92
0402	04100	BUTERA C/C 11/5 NOVEMBRE BITINO	ECONOMATO	51.500		51.500		148	13/04/92
0402	04100	BUTERA C/C 11/3 NOVEMBRE FIORINO	ECONOMATO	46.000		46.000		148	13/04/92
0402	04100	B N 548 FI 345 DEL 10/11/91 RIP TRATTORI-DECONTINUIE	PREVITALI GIULIO	162.790		162.790		148	13/04/92
0402	04100	SCAPPELLINI C/C 7/2 NOVEMBRE ATTREZZATURE AGRICOLE	ECONOMATO	50.000		50.000		148	13/04/92
0402	04100	ZEDUR C/C 7/4 NOVEMBRE ATTREZZATURE AGRICOLE	ECONOMATO	20.000		20.000		148	13/04/92
0402	04100	MOTTO C/C 11/4 BITINO NOVEMBRE	ECONOMATO	30.000		30.000		148	13/04/92
0402	04100	BUTERA C/C DICEMBRE 12/1 FIAT BITINO	ECONOMATO	50.000		50.000		148	13/04/92
0402	04100	SCAPPELLINI C/C 7/3 NOVEMBRE ATTREZZATURE AGRICOLE	ECONOMATO	7.500		7.500		148	13/04/92
0402	04100	ZEDUR C/C 7/4 NOVEMBRE ATTREZZATURE AGRICOLE	ECONOMATO	46.000		46.000		148	13/04/92
0402	04100	BUTERA C/C 7/5 NOVEMBRE ATTREZZATURE AGRICOLE	ECONOMATO	20.000		20.000		148	13/04/92
0402	04100	BUTERA C/C 7/6 NOVEMBRE ATTREZZATURE AGRICOLE	ECONOMATO	50.000		50.000		148	13/04/92

XII LEGISLATURA - DISEGNI DI LEGGE E RELAZIONI - DOCUMENTI

LISTA RESIDUI PASSIVI PER L'ANNO 1992

SEZ.	N°IMP.	COG. CAP.	DE SCRIZIONE	CREDITORE	AMMONTARE	VARIAZIONI:	PAGATO	DA PAGARE	N° IMP.	DATA INPS
			ANNO 1991							
0402	91624	104510	BUITERA CARTA CARBURANTE 1272 DICEMBRE FIAT FIORINO	ECONOMATO	56.000		56.000		148	23/04/92
0402	91633	104510	R. N. 675 FI. 871 DEL 14/12/91 GASOLIO AGRICOLA	MARCHESE GIOVANNI	1.453.870		1.453.870		713	27/06/92
0402	91630	104510	R. N. 23 FI. 15/92 DEL 21/01/92 CILINDRICO CAMERA D'ARIA MANOMETTI	PREVITALI GIULIO	139.790		139.790		712	27/06/92
0402	91636	104510	FATT. 112332 66.240 BERZINIA AGRICOLA	CONSORZIO AGRARIO PROVINCIALE RONICO	164.440		164.440		719	31/04/92
0402	91639	104510	FATT. 228 01.05-10.000-LANIGLIO FIAT 127	ASIP TONINJA GIUSEPPE	87.000		87.000		719	31/04/92
0402	91639	104510	FATT. 1792229302 ACQUISITO N.40 BUONI BERZINIA SUPER	ASIP PETROLI S.P.A.	891.400		891.400		719	31/04/92
0402	91641	104510	FATT. 1792229302 ACQUISITO N.40 BUONI BERZINIA SUPER	ANTOFFICINA FERRI (SARONNO)	2.046.000		2.046.000		719	31/04/92
0404	91036	104510	FATT. N.2239-8.110 GASOLIO AGRICOLA	P. A.T.A. ASSISTENZIALE	42.000		42.000		822	31/04/92
0404	91038	104510	FATT. N.2340-8.110 GASOLIO AGRICOLA	CONSORZIO AGRARIO PROVINCIALE	245.443		245.443		822	31/04/92
0404	91038	104510	FATT. N.2340-8.110 GASOLIO AGRICOLA	ROMANINI CESARE	40.000		40.000		822	31/04/92
0404	91038	104510	FATT. N.2340-8.110 GASOLIO AGRICOLA	DIVERSI COME DA INDIRIZZI ALLEGATI	20.000		20.000		822	31/04/92
0405	90653	104510	SERIE DI CRIMI	MECCANOTECNICA S.p.A.	1.253.450		1.253.450		785	20/05/92
0405	90654	104510	CARD. PIAZZE, ELETTRODI	MECCANOTECNICA S.p.A.	70.000		70.000		785	20/05/92
0405	90659	104510	DI 10 LIBRIFICANTE	MANTINI GEDARDO E FIGLI S.p.A.	1.044.000		1.044.000		785	20/05/92
0405	90660	104510	GASOLIO AGRICOLA	MANTINI GEDARDO E FIGLI S.p.A.	700.000		700.000		785	20/05/92
0405	90678	104510	COPIA RUOTE	VESSA GIUSEPPE	230.000		230.000		785	20/05/92
0405	90700	104510	RICAMBI	RICCI CARLINE AUTOFORNARI	125.000		125.000		785	20/05/92
0405	90701	104510	RICAMBI	RICCI CARLINE AUTOFORNARI	125.000		125.000		785	20/05/92
0405	90716	104510	RICAMBI - F.E. -	RICCI CARLINE AUTOFORNARI	289.000		289.000		785	20/05/92
0405	90717	104510	RICAMBI - F.E. -	RICCI CARLINE AUTOFORNARI	113.000		113.000		785	20/05/92
0405	90722	104510	BATTERIA - F.E. -	CONSORZIO AGRARIO PROVINCIALE	100.415		100.415		785	20/05/92
0405	90725	104510	F 10 - F.E. -	ROLLO GIOVANNI	22.740		22.740		785	20/05/92
0405	90726	104510	F 10 - F.E. -	CARTA CARBURANTE	140.000		140.000		785	20/05/92
0405	90727	104510	F 10 - F.E. -	CARTA CARBURANTE	102.000		102.000		785	20/05/92
0405	90728	104510	F 10 - F.E. -	CARTA CARBURANTE	161.000		161.000		785	20/05/92
0405	90728	104510	F 10 - F.E. -	CARTA CARBURANTE	125.000		125.000		785	20/05/92
0405	90729	104510	F 10 - F.E. -	FRANJA DORONICO	174.000		174.000		785	20/05/92
0405	90737	104510	F 10 - F.E. -	CARTA CARBURANTE	143.000		143.000		785	20/05/92
0405	90738	104510	F 10 - F.E. -	CARTA CARBURANTE	110.000		110.000		785	20/05/92
0405	90739	104510	F 10 - F.E. -	CARTA CARBURANTE	144.000		144.000		785	20/05/92
0405	90743	104510	GASOLIO AGRICOLA	MANTINI GEDARDO E FIGLI S.p.A.	840.000		840.000		785	20/05/92
0405	90756	104510	RICAMBI	MECCANOTECNICA S.p.A.	90.800		90.800		785	20/05/92
0409	02303	104510	FINLECUM.	DIVERSI	1.056.441		1.056.441		1445	10/09/92
0409	02309	104510	WATER WAZIO	AGRICOLA FLAMINIA	444.171		444.171		48	7/04/92
0409	02309	104510	WATER WAZIO	MECCANICA TIBERTINA	577.843		577.843		45	30/04/92
0409	02390	104510	SEMIWAZIO	MECCANICA TIBERTINA	119.000		119.000		12	30/04/92
0409	03400	104510	TURBO	MECCANICA TIBERTINA	35.700		35.700		12	30/04/92
0409	02401	104510	ruote	ANTOFFICINA SALATI	245.900		245.900		12	30/04/92
0412	02317	104510	OLIO MOTORE SPAZIOLE FILTRI	DIVERSI	205.870		205.870		148	10/09/92
0412	02373	104510	FINLECUM.	DIVERSI	440.400		440.400		147	10/09/92
0412	02390	104510	ANTIFERREZE	AGRICOLA FLAMINIA	46.487		46.487		47	7/04/92
0412	02393	104510	RICOS'ROLI FONDO SEITTE	MECCANICA TIBERTINA	119.000		119.000		11	30/04/92
0413	02374	104510	Lavoraz. agricole campi Ionessa	LANDAZIONE MECCANICA AGRICOLA MANICOTTI PIETRO	1.995.000		1.995.000		241	23/04/92
0413	02374	104510	FINLECUM.	DIVERSI	943.951		943.951		109	10/09/92
0413	02423	104510	SPICE RIPARAZ.	DIVERSI	100.000		100.000		1455	10/09/92
			TOTALE CAPITULO		19.437.885	-55.829	19.112.056			
0407	90479	104511	FATT. N. 4846 DEL 15-10-91	AGRICOLA PEZZAZO	704.184		704.184		145	25/04/92
0407	90501	104511	FATT. N. 5303 DEL 31-10-91	AGRICOLA PEZZAZO	149.990		149.990		145	25/04/92



XII LEGISLATURA - DISEGNI DI LEGGE E RELAZIONI - DOCUMENTI

LISTA RESIDUI PASSIVI PER L'ANNO 1992

NUM. LEGGE	ANNO	DESCRIZIONE	CATEGORIA	QUANTITATIVE	VALUTAZIONE	PAGATO	DA PAGARE	1° NUM.	DATA FIN.
ANNO 1991									
0007	104111	GASOLIO AGRIKIDIO FANT. 2009 DEL 29-10-91	AGRIKOLA PERALZO	500.343		500.343		145	28/08/92
0007	104111	SPINAZZA, FARMACI FANT. N. 30 DEL 21-10-91	BELEU' GUIDO DI PIEDA BELEU'	370.727		370.727		145	28/08/92
0007	104111	SPINAZZA, FARMACI FANT. N. 30 DEL 21-10-91	BELEU' GUIDO DI PIEDA BELEU'	2.475.906		2.475.906		145	28/08/92
0007	104111	SPINAZZA, FARMACI FANT. N. 30 DEL 21-10-91	AGRIKOLA PERALZO	131.883		131.883		145	28/08/92
0007	104111	SPINAZZA, FARMACI FANT. N. 30 DEL 21-10-91	AGRIKOLA PERALZO	42.130		42.130		145	28/08/92
0007	104111	SPINAZZA, FARMACI FANT. N. 30 DEL 21-10-91	AGRIKOLA PERALZO	41.420		41.420		145	28/08/92
0007	104111	SPINAZZA, FARMACI FANT. N. 30 DEL 21-10-91	AGRIKOLA PERALZO	73.940		73.940		145	28/08/92
0007	104111	SPINAZZA, FARMACI FANT. N. 30 DEL 21-10-91	AGRIKOLA PERALZO	4.532.719		4.532.719		145	28/08/92
TOTALE CAPITULO									
0105	104116	FANT. N. 2759 DEL 10 GASOLIO AGRIKIDIO	CONSORZIO AGRARIO PROVINCIALE	245.443		245.443		104	1/01/92
0106	104116	CARTE CASABIANCHE BENIAMINO NOVEMBRE 1991	FARMACIA BIODI SPA	44.000		44.000		104	1/01/92
TOTALE CAPITULO									
0107	104118	FANT. N. 3337-6-11 26 GASOLIO AGRIKIDIO	CONSORZIO AGRARIO PROVINCIALE	1.258.651		1.258.651		102	1/01/92
0108	104118	FANT. N. 3300-8-11 20 GASOLIO AGRIKIDIO	CONSORZIO AGRARIO PROVINCIALE	968.291		968.291		102	1/01/92
0109	104118	FANT. N. 3050-CONTRATTO MILEGGO FOTOCOPIATRICE RINDOLA	CEATIFICIO SNC	539.300		539.300		102	1/01/92
0110	104118	FANT. N. 3100-235-REVISIONE MONITOR PER MISURAZIONE SORG. RADONATI.	CAMERATA PASCARDI S.R.L.	297.500		297.500		102	1/01/92
0111	104118	FANT. N. 3100-235-REVISIONE MONITOR PER MISURAZIONE SORG. RADONATI.	AUTONOMICI PIZIONE	24.000		24.000		102	1/01/92
0112	104118	FANT. N. 3100-235-REVISIONE MONITOR PER MISURAZIONE SORG. RADONATI.	CASERIONE SALVATORE	5.000		5.000		102	1/01/92
0113	104118	FANT. N. 3100-235-REVISIONE MONITOR PER MISURAZIONE SORG. RADONATI.	AUTONOMICI PIZIONE	11.000		11.000		102	1/01/92
0114	104118	FANT. N. 3100-235-REVISIONE MONITOR PER MISURAZIONE SORG. RADONATI.	MONTALBANO VINCEZIO	43.999		43.999		102	1/01/92
0115	104118	FANT. N. 3100-235-REVISIONE MONITOR PER MISURAZIONE SORG. RADONATI.	AGIP PETROLI	40.000		40.000		102	1/01/92
0116	104118	FANT. N. 3100-235-REVISIONE MONITOR PER MISURAZIONE SORG. RADONATI.	AGIP PETROLI	741.300		741.300		102	1/01/92
0117	104118	FANT. N. 3100-235-REVISIONE MONITOR PER MISURAZIONE SORG. RADONATI.	AUTONOMICI PIZIONE	2.500		2.500		102	1/01/92
TOTALE CAPITULO									
0121	104118	FANT. N. 3337-6-11 26 GASOLIO AGRIKIDIO	DISTRIBUITORI DIVERSI	244.000		244.000		104	12/01/92
0122	104118	FANT. N. 3337-6-11 26 GASOLIO AGRIKIDIO	IMPIEGATI FANTO	19.200		19.200		104	12/01/92
0123	104118	FANT. N. 3337-6-11 26 GASOLIO AGRIKIDIO	CAP RILLANO	1.200.000		1.200.000		104	12/01/92
0124	104118	FANT. N. 3337-6-11 26 GASOLIO AGRIKIDIO	CAP RILLANO	1.001.737		1.001.737		104	12/01/92
0125	104118	FANT. N. 3337-6-11 26 GASOLIO AGRIKIDIO	DALCI ALBERTO	18.000		18.000		104	12/01/92
0126	104118	FANT. N. 3337-6-11 26 GASOLIO AGRIKIDIO	INTROZZI FANTO	35.000		35.000		104	12/01/92
0127	104118	FANT. N. 3337-6-11 26 GASOLIO AGRIKIDIO	DISTRIBUITORI DIVERSI	244.000		244.000		104	12/01/92
0128	104118	FANT. N. 3337-6-11 26 GASOLIO AGRIKIDIO	EDDICI SCORPITI	5.325.824		5.325.824		104	12/01/92
0129	104118	FANT. N. 3337-6-11 26 GASOLIO AGRIKIDIO	EDDICI SCORPITI	4.253.848		4.253.848		104	12/01/92
0130	104118	FANT. N. 3337-6-11 26 GASOLIO AGRIKIDIO	DISTRIBUITORI DIVERSI	21.000		21.000		104	12/01/92
0131	104118	FANT. N. 3337-6-11 26 GASOLIO AGRIKIDIO	POTTAZZI F.LLI	43.846.000		43.846.000		104	12/01/92
0132	104118	FANT. N. 3337-6-11 26 GASOLIO AGRIKIDIO	MEZZINA GERARDO SERRA	15.499.400		15.499.400		104	12/01/92
TOTALE CAPITULO									
0133	104118	FANT. N. 3337-6-11 26 GASOLIO AGRIKIDIO	DISTRIB. DIVERSI	50.000		50.000		104	1/01/92
0134	104118	FANT. N. 3337-6-11 26 GASOLIO AGRIKIDIO	DISTRIB. DIVERSI	100.000		100.000		104	1/01/92
0135	104118	FANT. N. 3337-6-11 26 GASOLIO AGRIKIDIO	DISTRIB. DIVERSI	240.000		240.000		104	1/01/92
0136	104118	FANT. N. 3337-6-11 26 GASOLIO AGRIKIDIO	SERRA EMILIO	952.000		952.000		104	1/01/92
0137	104118	FANT. N. 3337-6-11 26 GASOLIO AGRIKIDIO	ROSSI F.LLI	205.000		205.000		104	1/01/92
0138	104118	FANT. N. 3337-6-11 26 GASOLIO AGRIKIDIO	AUTONOMICI - S.A.L.	99.493		99.493		104	1/01/92
0139	104118	FANT. N. 3337-6-11 26 GASOLIO AGRIKIDIO	SIFAS	381.395		381.395		104	1/01/92
0140	104118	FANT. N. 3337-6-11 26 GASOLIO AGRIKIDIO	LOVI & UGNI	674.872		674.872		104	1/01/92
0141	104118	FANT. N. 3337-6-11 26 GASOLIO AGRIKIDIO	ROSSI F.LLI	153.000		153.000		104	1/01/92

XII LEGISLATURA - DISEGNI DI LEGGE E RELAZIONI - DOCUMENTI

LISTA RESIDUI PASSIVI PER L'ANNO 1992

CL. N.IMP.	COD.IMP.	DESCRIZIONE	DEBITORE	AMMONTARE	IMPAZIIONI	PAGATO	DA PAGARE	N. MAIL	DATA MAIL
0401	91319	ANNO 1991		24.000		24.000		309	1/10/92
0401	91320	CAMB. FIAT DUCATO ISTITUTO MONTANARO		237.000		237.000		309	1/10/92
0401	91321	SCOMIA CARBURANTE MESE DI NOVEMBRE 91 FIAT TIPO		76.000		76.000		309	1/10/92
0401	90922	SCOMIA CARBURANTE MESE DI AGOSTO 91 FIAT FIRENZE		1.302.943		1.302.943		003	1/10/92
0404	91072	FATT. N. 225-8-L.11 20 GASOLIO AGRICOLA	CONSORZIO AGRARIO PROVINCIALE	1.978.990		1.978.990		003	1/10/92
0404	91073	FATT. N. 212-RIPARAZIONI VARIE PER MACCHINE E TRATTORI AGRICOLE	ELEUTERI G. CARLO	190.000		190.000		003	1/10/92
0404	91074	FATT. N. 411-R.1.1 BATTERIA PER FIAT 300	COSIA FINCO	140.000		140.000		003	1/10/92
0404	91075	FATT. N. 448-LAVORI VARI RIPARAZIONE PER TRATTORE PICCOLA	COSIA FINCO	40.000		40.000		003	1/10/92
0404	91080	FATT. N. 3280-B.L.1 20 GASOLIO AGRICOLA	CONSORZIO AGRARIO PROVINCIALE	484.143		484.143		003	1/10/92
0404	91088	BICICLOTTA FISCALE N. 107-ELETTROVETOLA PER FREDDO LABORATORIO	OMARIO SIMPANO	40.000		40.000		003	1/10/92
0404	91077	BIMOTORSO SPESE TERMOFONIA PER VIAGGIO BOLOGNA (EMERITICOLO)	CONCARI VALENTINO	17.000		17.000		003	1/10/92
0404	91101	BIMOTORSO SPESE PEDAGGIO	CONCARI VALENTINO	6.000		6.000		003	1/10/92
0404	91103	BIMOTORSO SPESE PEDAGGIO	CONCARI VALENTINO	7.000		7.000		003	1/10/92
0404	91112	CARTA CARBURANTE BENZINA DICEMBRE 1991	FARMACIA BIRICHIO SPA	81.000		81.000		003	1/10/92
0404	91122	FATT. N. 1342-FIASC CARTA E RIPARAZIONE FIDUCIARITA	CENTRIFICIO SUC	153.890		153.890		209	6/10/92
		TOTALE CAPITULO		7.400.528		7.400.528			
0404	91099	FATT. N. 9-SOSTITUZIONE ELETTRONALVALA GASOLIO CALORIA SERVA	TERMOFONIA S.R.L.	191.250		191.250		006	1/10/92
0404	91010	FATT. N. 474 - CONTROLLO CALORIA RISCALDAMENTO	TERMOFONIA S.R.L.	41.450		41.450		006	1/10/92
0404	91011	FATT. N. 367 - CONTROLLO E ACCESSIONE BUCCHIERE ESIGIATO	TERMOFONIA S.R.L.	194.750		194.750		006	1/10/92
0404	91079	LT. 20 BENZINA SUPER PER SCHEMATICHE SPERIMENTALE	EMPIRE GIORGIO	30.190		30.190		006	1/10/92
0404	91119	FATT. N. 3280-B.L.1 20 GASOLIO	CONSORZIO AGRARIO PROVINCIALE	484.144		484.144		006	1/10/92
		TOTALE CAPITULO		944.376		944.376			
0401	91098	FT. N. 375 DEL 21/10/91-MOLLINURO RADIANI--FRENII-PASCLETTE-	CAMBINO BRAZIO	445.000		445.000		309	9/10/92
		TOTALE CAPITULO		445.000		445.000			
0405	90757	RIPARAZIONE STAMPANTE	MASSELLI PER L'UFFICIO	95.200		95.200		704	20/05/92
0405	90728	RIPARAZIONE ET 111	ARMUZZESE FRANCESCO & C. - FIVONZA	95.200		95.200		704	20/05/92
0405	90759	RIPARAZIONE TERMOSTATO	ERCO S.R.L.	414.500		414.500		704	20/05/92
0406	90445	FATT. N. 10551 DEL 08/10/91 PER CONTRAITO ASSISTENZA DOC. 649	ALPMA SISTEMI	474.000		474.000		511	1/05/92
0411	02118	rip. lavastoviglie laboratorio	OTTI FIORETTI	150.000	-150.000				
0411	02119	Riparazione calcolatore	IBR SERA S.P.A.	595.000	-595.000				
0411	02225	Riparazione frigo	AMELANTORI SCIENTIFICA	512.174		512.174		105	04/04/92
0411	02272	manutenzione macchina (vedi parte 91)	IBR SERA S.P.A.	112.800	-112.800				
0412	02179	COMPL. RIPARAZ. IMPIANTO ELETTR. IMP. IDRAULICO DELLA CELLA	IBR SERA S.P.A.	595.000		595.000		75	7/04/92
0412	02182	RIPARAZ. STAMPANTE	CAMBINO GIUSEPPE	400.000	-140	399.860		75	7/04/92
0413	01370	RIPARAZIONE VIDEO COMPUTER IBM FAIT. N. 503 DEL 30-09-91	IBR SERA S.R.L.	1.000.000	-785.800	214.200		153	27/02/92
		TOTALE CAPITULO	SAURITOMAGNI S.P.A.	228.400	-14.440	213.960		71	7/04/92
		TOTALE CAPITULO		4.477.254	-1.441.420	3.035.834			
0402	91245	FT. N. 524 ET 29511 DEL 3/10/91 ECC FOTOCOPIE DAL 7/90-27/4/91	FARE XEROX WOLOSI SPA	1.023.842		1.023.842		109	13/04/92
0402	91274	FT. 2903A DEL 1/10/91 CAMORE LOCALIZIONE FIDUC. 4/10/91-3/1/92	FARE XEROX SPA	917.189		917.189		109	13/04/92
		TOTALE CAPITULO		2.791.031		2.791.031			
0407	90477	RIPARAZIONE TESTI FAIT. N. 503 DEL 30-09-91	BRANCA IDEALIST	1.071.070		1.071.070		044	24/05/92
0407	90531	RIPARAZ. VIDEO COMPUTER IBM FAIT. N. 714 DEL 15-11-91	AMBUS S.R.L.	1.071.070		1.071.070		044	24/05/92
		TOTALE CAPITULO		259.420		259.420		1991	21/07/92

XII LEGISLATURA - DISEGNI DI LEGGE E RELAZIONI - DOCUMENTI

LISTA RESIDUI PASSIVI PER L'ANNO 1992

SC. N° IMP.	COG. CAP.	DESCRIZIONE	CREDITORE	AMMONTARE	IMBILIAZIONI	PAGATO	DA PAGARE	1° INCL.	DATA INCL.
0402	00025	ANNO 1991							
0413	00025	RIP. STAMPANTE STAZ. RETEO CAMPBELL CP-21	FAST CARDINAL	259.420	-833.000	259.420		130	13/04/92
0402	01498	R. N. 504 FT. 492 DEL 31/10/91 RIP. CONDELATORE AB 100 RATE 8443	PIRANI SERGIO SRL	444.230		444.230		714	27/05/92
0402	01527	R. N. 504 FT. 5177 DEL 28/11/91 RIPARAZIONE VENTILATORI-MANUALE	ANGELLI RUSI GIUSEPPE	274.427		274.427		714	27/05/92
0402	01444	R. N. 505 FT. 5184 DEL 30/11/91 RIPARAZ. REFRIGERIFERO LABORAT.	ANGELLI RUSI GIUSEPPE	279.293		279.293		714	27/05/92
0402	01499	R. N. 504 FT. 492 DEL 31/10/91 RIP. CONDELATORE AB 100 RATE 8443	PIRANI SERGIO SRL	1.000.000		1.000.000			
0402	01275	FT. 20934 DEL 1/10/91 CAMORE (LOCAZIONE FOTOE. 4/10/91-3/1/92)	MARK JEDDI MOLESI SPA	53.722		53.722		131	13/04/92
0402	01497	R. N. 504 FT. 492 DEL 31/10/91 RIP. CONDELATORE AB 100 RATE 8443	PIRANI SERGIO SRL	53.722		53.722		132	13/04/92
0402	01497	R. N. 504 FT. 492 DEL 31/10/91 RIP. CONDELATORE AB 100 RATE 8443	PIRANI SERGIO SRL	456.371		456.371		132	13/04/92
0402	01497	R. N. 504 FT. 492 DEL 31/10/91 RIP. CONDELATORE AB 100 RATE 8443	PIRANI SERGIO SRL	1.431.121		1.431.121		132	13/04/92
0400	01034	LAVORI RIPARAZ. COPERTURA	*** CREDITORI DIVERSI ***	4.834.423	-4.531.973	302.450	3.314.971	20	1/04/92
0400	01519	manutenzione dispendenti di andata	OTTAVIA ZIBRETTI	1.750.000	-1.750.000				
0400	01436	man. v. cassia d.o. n. 841.20.10.91	MIGLIANI FERDINANDO	3.374.971					
0402	01272	R. N. 523 FT. 24 DEL 22/10/91 LAVORI RIPARAZIONE TETTO EDIFICIO	ANGELLI BATTISTA IMPRESA EDILE	2.488.210		2.488.210		133	13/04/92
0402	01272	R. N. 523 FT. 24 DEL 22/10/91 LAVORI RIPARAZIONE TETTO EDIFICIO	ANGELLI BATTISTA IMPRESA EDILE	13.759.280		13.759.280		133	13/04/92
0402	01295	R. N. 522 FT. 3112 DEL 28/10/91 RIP. BUNDO ELETTRICO-VENTILATORI	ANGELLI RUSI GIUSEPPE	355.810		355.810		133	13/04/92
0402	01634	R. N. 429 FT. 217 DEL 16/12/91 SIST. SCALDABANDI-PALIZZE CALDANIA	CECOTI & ALBORGHETTI SNC	449.375		449.375		133	13/04/92
0402	01625	R. N. 427 FT. 215 DEL 13/12/91 SIST. SCALDABANDI-PALIZZE CALDANIA	CECOTI & ALBORGHETTI SNC	512.771		512.771		133	13/04/92
0402	01625	R. N. 427 FT. 215 DEL 13/12/91 SIST. SCALDABANDI-PALIZZE CALDANIA	CECOTI & ALBORGHETTI SNC	207.715		207.715		133	13/04/92
0402	01626	R. N. 429 FT. 218 DEL 17/12/91 LAVORI MANUTENZIONE IST.	CECOTI & ALBORGHETTI SNC	848.478		848.478		133	13/04/92
0402	01627	R. N. 428 FT. 214 DEL 15/12/91 RIP. POMP. IRRIGAZIONE-RIE-SERP	CECOTI & ALBORGHETTI SNC	405.859		405.859		133	13/04/92
0402	01628	R. N. 428 FT. 214 DEL 15/12/91 RIP. POMP. IRRIGAZIONE-RIE-SERP	CECOTI & ALBORGHETTI SNC	72.708		72.708		133	13/04/92
0403	00188	FATT. 31278-RIPARAZIONE BRUCIATURE CALDANIA MONTANNA	VISCONTI PIETRO -MEZZA RIELLO	432.000		432.000		70	20/05/92
0403	00428	FATT. 4522	COLELLA MARITIMO	104.900		104.900		70	20/05/92
0403	00474	FATT. N° 792	PETRIZELLI G. & C. S.n.c.	54.000		54.000		70	20/05/92
0403	00477	FATT. N° 721	PETRIZELLI G. & C. S.n.c.	1.485.000		1.485.000		70	20/05/92
0403	00880	FATT. N° 84	ALBORGHETTI ANTONIA ROMANA	223.000		223.000		70	20/05/92
0403	00881	FATT. N° 84	ALBORGHETTI ANTONIA ROMANA	273.000		273.000		70	20/05/92
0403	00682	MATERPINE ELETTRICO	PAULETTA ANTONIA MATERIALE ELETTRICO	89.250		89.250		70	20/05/92
0403	00719	FATT. N° 1798	GIUDICI AGOSTINO	55.000		55.000		70	20/05/92
0403	00719	OKERTIZZAZIONE - F.E.	IMPRESA DISINFEZIONE S.n.c.	83.000		83.000		70	20/05/92
0403	00734	PERMESSO CEMENTO, TUBI, ECC. - F.E.	FRANZIA DOMENICO	32.280.742	-4.281.973	22.423.848	3.374.971	70	20/05/92
0403	00740	FATT. N° 4798	MARTELLI FARMACIA AZIENDA DI BRUNO SEBASTIO	5.747.700		5.747.700		647	25/05/92
0407	00434	FATT. N. 1 DEL 11-09-91	OTTAVIA S.I.E.S.V.	5.674.300		5.674.300		647	25/05/92
0407	00436	FATT. N. 2 DEL 11-09-91	OTTAVIA S.I.E.S.V.	899.783		899.783		647	25/05/92
0407	00437	FATT. N. 3 DEL 12-10-91	ELETTROTECNICA VERCELLESE	1.385.841		1.385.841		647	25/05/92
0407	00438	FATT. N. 4 DEL 12-10-91	ELETTROTECNICA VERCELLESE	300.118		300.118		647	25/05/92
0407	00548	SIST. OROLOGIO CALDANIA FATT. N. 107 DEL 11-11-91	GRITOLA GIAMFRANCO	13.948.942		13.948.942		3044	22/12/92
0408	00461	PZ. APPARTAM. OTT. BORDELLI-F. 2771(FM)	EDILPULICASA	47.940		47.940		1917	12/04/92
0408	00377	FOGGERIA S.A.L. - 1991	FOGGERIA SANTAMARCO	1.099.324		1.099.324		2314	20/10/92



XII LEGISLATURA - DISEGNI DI LEGGE E RELAZIONI - DOCUMENTI

LISTA RESIDUI PASSIVI PER L'ANNO 1992

S.N.	IMP.	CO. C.A.P.	DESCRIZIONE	CREDITORE	AVVIZIATI	VARIANZI	PAGATO	IN PASSIVE	P. NUM.	DATA BIL.
ANNO 1991										
0407	90406	104174	INDIA ASSOCIATIVA	ASSOC. PROPRIETA' FONDAMENTA	104.650		104.650		648	23/04/92
0408	90407	104175	SPEDIZ. CORRIERE R.I.C. N. 132 DEL 20-12-91	PICCOLA CASSA	37.000		37.000		648	23/04/92
0409	90408	104176	SPEDIZ. CORRIERE R.I.C. N. 134 DEL 23-12-91	PICCOLA CASSA	37.000		37.000		648	23/04/92
0410	90409	104177	ESERCIZIO ANNO 1991	EUROMPIA	51.000		51.000		648	23/04/92
				TOTALE CAPITOLI	229.650		229.650			
0404	90404	104177	BOLLETTA SIP 9 8/10/92 - 94220	S.I.P.	109.750		109.750		799	1/04/92
0405	90405	104177	4,2 PILA PER VISORE DIMOSTRATIVE	"ARCHOCERA N. 3	4.200		4.200		799	1/04/92
0406	90406	104177	N.1 PENNARELLO INDELEBILE USO LABORATORIO	M. TAMBRET S.P.A.	2.050		2.050		799	1/04/92
				TOTALE CAPITOLI	116.000		116.000			
0408	90408	104176	PUBBLICITA' CASTELLO-F.26/91	PUBLICICO S.A.L.	416.500		416.500		999	12/04/92
0409	90409	104176	ABBONAMENTO "SERVITI ELETTE" -1992	ENNERGIDOLE	37.750		37.750		999	12/04/92
0410	90410	104176	STAMPA E RILEGATURA CARTELLE F. 3	CEREL E SERVIZI	375.000		375.000		217	20/04/92
				TOTALE CAPITOLI	1.049.250		1.049.250			
				TOTALE CAPITOLI	2.000.000		2.000.000			
0409	90409	104180	INC. PROF. D. P. 120 DEL 18.12.91	VELOCI ANOSTRO	1.352.420	-1.352.420				
0410	90410	104180	CONSULENZA E SPESE VERB. TERMINO ES. DEMAND. REG. SARDIGNA	GIANNINI GIANGIORIO	74.784	-74.784				
0411	90411	104180	INTEG. ANNO 2319 30.10.91	BARRELLI SPINACCO	4.740.000		4.740.000		88	7/04/92
0412	90412	104180	COMP. PROF. D. P. 115 DEL 25.11.91	MANNO	2.000.000		2.000.000		26	1/04/92
0413	90413	104180	INC. PROFESS. D. P. 104 DEL 4.11.91	VELOCI ANOSTRO	2.500.000		2.500.000		20	1/04/92
0414	90414	104180	INC. PROF. D. P. 125 DEL 16.12.91	LUCCI CORROSSI LUIGI	484.000		484.000		5	20/04/92
0415	90415	104180	COMP. PROF. D. P. 127 DEL 16.12.91	VELOCI ANOSTRO	13.181.204	-1.427.204	9.754.000	2.000.000		
0406	90406	104182	INC. PROF. A. SAL. PER IMP. SICUREZZA	CATOLA INC. CARLO	784.800		784.800		1919	12/04/92
0407	90407	104182	VERIFICA STABILI F. R. B. F. 5	POZZI INC. ANGELO	2.500.000	-1.270.000	1.230.000	2.000.000	2318	20/04/92
0408	90408	104182	INTRA STRADOPINARIA	MADONE OR. TELMA	2.000.000			1.000.000		
0409	90409	104182	APPALTI CASTELLO	CATOLA INC. CARLO	1.000.000			3.000.000		
				TOTALE CAPITOLI	6.284.000	-1.270.000	1.994.800	3.000.000		
0401	91150	104184	FT. M. S. DEL 19/11/91 CATTURA TANPE	TOSO ANSELMO	200.000		200.000		392	1/05/92
0412	92147	104184	INC. PROF. D. P. 124 DEL 16.12.91	SARINIALE ANSELMO	3.000.000		3.000.000		1941	20/04/92
				TOTALE CAPITOLI	3.200.000					
0403	90183	104210	TAVIT. 6 ACQUISTO GREENHILL	MORELLO DANTE & C. S.R.L. ARBILINAMENTO	150.000		150.000		93	1/04/92
0412	92430	104210	CANTICI	DIVERESI	312.000		312.000		1452	16/07/92
				TOTALE CAPITOLI	462.000		462.000			
0402	91532	104220	ALMONTE MARSAW MOTA 724. PRANZO DR. SSA FORMICA DE PELLEGRINI	ECONOMATO	101.000		101.000		157	12/04/92
				TOTALE CAPITOLI	101.000		101.000			
0402	91594	105010	BORSA STUDIO TRIESTE/ESTERALE OTTOBRE-NOVEMBRE-DICEMBRE 1991	M. DEBIS DE FRODIPONT	8.925.000		8.925.000		158	13/04/92
0404	90879	105010	BORSA STUDIO OTTOBRE 91 - FACCIETI MADIA	FACCIETI MADIA	1.250.000		1.250.000		824	1/04/92
0405	90880	105010	BORSA STUDIO OTTOBRE 91 - FACCIETI MADIA	FACCIETI MADIA	1.500.000		1.500.000		824	1/04/92
0406	90937	105010	BORSA STUDIO NOVEMBRE 91 - FACCIETI MADIA	FACCIETI MADIA	1.250.000		1.250.000		824	1/04/92
0407	90938	105010	BORSA STUDIO NOVEMBRE 91 - FACCIETI MADIA	FACCIETI MADIA	1.500.000		1.500.000		824	1/04/92
0408	90972	105010	BORSA STUDIO DICEMBRE 91 - FACCIETI MADIA	FACCIETI MADIA	1.250.000		1.250.000		824	1/04/92
0409	90973	105010	BORSA STUDIO DICEMBRE 91 - FACCIETI MADIA	FACCIETI MADIA	1.500.000		1.500.000		824	1/04/92

XII LEGISLATURA - DISEGNI DI LEGGE E RELAZIONI - DOCUMENTI

LISTA RESIDUI PASSIVI PER L'ANNO 1992

SECC. N.°	IMP. C.C.D.IMP.	DESCRIZIONE	DEBITORE	CREDITORE	AMBITO	IN PAGARE	N.° ANNO	DATA PAG.
<b>ANNO 1991</b>								
0407	905011	BORSA STUDIO NOVEMBRE 91	TOTALE CAPITALE	77.475.000			447	25/05/92
0407	905077	BORSA STUDIO DICEMBRE 91		1.250.000			447	25/05/92
0401	91154	BORSA DI STUDIO MESE DI NOVEMBRE 91	TOTALE CAPITALE	1.250.000			393	19/05/92
0401	91155	BORSA DI STUDIO NOVEMBRE 91		1.500.000			393	19/05/92
0401	91321	BORSA DI STUDIO MESE DI DICEMBRE 1991	TOTALE CAPITALE	1.500.000			393	19/05/92
0401	91322	BORSA DI STUDIO MESE DI DICEMBRE 1991		1.250.000			393	19/05/92
0402	91444	BORSA STUDIO NOVEMBRE	TOTALE CAPITALE	1.250.000			157	13/04/92
0402	91445	BORSA STUDIO NOVEMBRE		1.250.000			157	13/04/92
0402	91446	BORSA STUDIO NOVEMBRE	TOTALE CAPITALE	1.500.000			157	13/04/92
0402	91447	BORSA STUDIO NOVEMBRE		1.500.000			157	13/04/92
0402	91500	BORSA STUDIO DICEMBRE	TOTALE CAPITALE	1.500.000			157	13/04/92
0402	91501	BORSA STUDIO DICEMBRE 1991		1.250.000			157	13/04/92
0402	91502	BORSA STUDIO DICEMBRE 1991	TOTALE CAPITALE	1.500.000			157	13/04/92
0402	91503	BORSA STUDIO DICEMBRE 1991		1.500.000			157	13/04/92
0403	91116	BORSA STUDIO DICEMBRE 91	TOTALE CAPITALE	1.250.000			825	1/04/92
0403	90440	BORSA STUDIO NOVEMBRE 91		1.500.000			825	1/04/92
0403	90712	BORSA DI STUDIO DICEMBRE	TOTALE CAPITALE	1.500.000			798	20/05/92
0403	90713	BORSA DI STUDIO DICEMBRE		1.250.000			798	20/05/92
0401	91153	BORSA DI STUDIO MESE DI NOVEMBRE 91	TOTALE CAPITALE	1.500.000			374	19/05/92
0401	91323	BORSA DI STUDIO MESE DI DICEMBRE 91		1.500.000			374	19/05/92
0404	90878	BORSA STUDIO OTTOBRE 91 - PIRELLI CARLA	TOTALE CAPITALE	1.250.000			827	1/04/92
0404	90879	BORSA STUDIO OTTOBRE 91 - GROSSI MARIA		1.500.000			827	1/04/92
0404	90940	BORSA STUDIO NOVEMBRE 91	TOTALE CAPITALE	1.250.000			827	1/04/92
0404	90941	BORSA STUDIO NOVEMBRE 91		1.250.000			827	1/04/92
0404	90970	BORSA STUDIO DICEMBRE 91	TOTALE CAPITALE	1.250.000			827	1/04/92
0404	90971	BORSA STUDIO DICEMBRE 91		1.250.000			827	1/04/92
0404	91119	BORSA STUDIO GENNAIO 92	TOTALE CAPITALE	1.250.000			2007	1/04/92
0404	91120	BORSA STUDIO GENNAIO 1992		1.250.000			2007	1/04/92
0406	90441	BORSA DI STUDIO MESE DI NOVEMBRE 200.448	TOTALE CAPITALE	1.250.000			413	19/05/92
0406	90442	BORSA DI STUDIO MESE DI DICEMBRE 200.448		1.250.000			413	19/05/92
0407	90404	BORSA INTERESSI RUTIO	TOTALE CAPITALE	61.521			451	25/05/92
0408	90644	RUBRICHE INTERESSI	TOTALE CAPITALE	61.521			1008	10/04/92
0400	02481	IMM. PASSIVE 31.12.91	TOTALE CAPITALE	1.395.422			1445	9/08/92
0400	02498	IMM. PASSIVE 31.12.91	TOTALE CAPITALE	15.374.955			1445	9/08/92
0400	02502	IMM. PASSIVE	TOTALE CAPITALE	4.124.995			1445	9/08/92
0400	02779	SP. BANCARIE	TOTALE CAPITALE	21.275.372				
					8.000			
					-8.000			

XII LEGISLATURA - DISEGNI DI LEGGE E RELAZIONI - DOCUMENTI

LISTA RESIDUI PASSIVI PER L'ANNO 1992

SET. N° IMP.	COG. EMP.	DESCRIZIONE	CREDITORE	IMPORTAZIONE	IMPOSTAZIONE	PAGATO	IN PASSIVO	P. N°	DATA FIN.
0400	02437	ANNO 1991							
0400	02442	SPESA COM. BANCARIE	01/VERS	11.000		11.000		107	10/01/92
0400	02442	COM. BANC.	BANCA COMMERCIALE ITALIANA AG-21	1.752.821	200.000	1.952.821		141	9/01/92
0400	02443	SPESA BANC.	BANCA COMMERCIALE ITALIANA AG-21	118.000		118.000		3706	2/02/92
0400	02444	COM. BANC.	BANCA COMMERCIALE ITALIANA AG-21	1.404.000		1.404.000		1441	9/01/92
0400	02445	COM. BANC.	BANCA COMMERCIALE ITALIANA AG-21	136.450		136.450		1441	9/01/92
0400	02446	COM. BANC.	BANCA COMMERCIALE ITALIANA AG-21	490.000		490.000		1441	9/01/92
0400	02448	SPESA BANC.	BANCA COMMERCIALE ITALIANA AG-21	3.150		3.150		1441	9/01/92
0400	02449	SPESA BANC.	BANCA COMMERCIALE ITALIANA AG-21	5.105		5.105		1441	9/01/92
0400	02472	SPESA BANC.	BANCA COMMERCIALE ITALIANA AG-21	3.150		3.150		1441	9/01/92
0400	02491	COM. SPESA BANC.	BANCA COMMERCIALE ITALIANA AG-21	8.302.245		8.302.245		1442	9/01/92
0400	02587	SPESA CUSTODIA TITOLI	BANCA COMMERCIALE ITALIANA AG-21	22.400		22.400		3705	24/02/92
0400	02584	SP. COMMISSIONI BANCARIE	BANCA COMMERCIALE ITALIANA AG-21	90.411		90.411		3705	24/02/92
0400	14040	COM. BANC.	BANCA COMMERCIALE ITALIANA AG-21	12.000		12.000		375	9/05/92
0401	91104	PAG. COMMISSIONI BANCARIE	BANCA POPOLARE	2.150		2.150		375	9/05/92
0401	91109	COMMISSIONI BANCARIE SU VERS. IMPS MESE DI OTTOBRE '91	BANCA POPOLARE	5.700		5.700		375	9/05/92
0401	91109	COMMISSIONI BANCARIE SU BILLETTE ENEL	BANCA POPOLARE	2.950		2.950		375	9/05/92
0401	91109	COMMISSIONI BANCARIE SU VERS. INTER. IMPS	BANCA POPOLARE	11.800		11.800		375	9/05/92
0401	91251	COMMISSIONI BANCARIE	BANCA POPOLARE	1.700		1.700		375	9/05/92
0401	91256	COMMISSIONI BANCARIE	BANCA POPOLARE	1.700		1.700		375	9/05/92
0401	91291	COMMISSIONI BANCARIE	BANCA POPOLARE	16.750		16.750		375	9/05/92
0401	91291	SPESA BONIFICO STIPENDIO OTTOBRE	BANCA POPOLARE	4.000		4.000		140	13/04/92
0402	91303	SPESA BONIFICO STIPENDIO OTTOBRE	COMIT 86	1.000		1.000		140	13/04/92
0402	91303	SPESA BONIFICO STIPENDIO OTTOBRE	COMIT 86	1.000		1.000		140	13/04/92
0402	91303	SPESA # 3 BONIFICI PAGAMENTI FATTORE	COMIT 86	12.000		12.000		140	13/04/92
0402	91500	SPESA BANCARIE BONIFICO	COMIT 86	5.000		5.000		140	13/04/92
0402	91521	SPESA # 1 BONIFICO	COMIT 86	4.000		4.000		140	13/04/92
0402	91602	SPESA BANCARIE PAGAMENTO CONTRIBUTI IMPS	COMIT 86	1.000		1.000		140	13/04/92
0402	91602	SPESA BANCARIE PAGAMENTO CONTRIBUTI IMPS	COMIT 86	4.000		4.000		140	13/04/92
0402	91602	SPESA BANCARIE PER PAGAMENTI FATTORE E ROBIFICO SEX	COMIT 86	4.000		4.000		140	13/04/92
0403	90792	SPESA BANCARIE PER PAGAMENTI FATTORE E ROBIFICO SEX	ANDRETTI, FRANCA	61.000		61.000		81	9/04/92
0404	90926	SPESA COMMISSIONI VERSAMENTO CONTRIBUTI IMPS OTTOBRE '91-1.A.	CASSA DI RISPARMIO DI PIACENZA E	1.500		1.500		823	1/04/92
0404	90926	SPESA COMMISSIONI VERSAMENTO CONTRIBUTI IMPS NOV. '91-1.M. AG.	CASSA DI RISPARMIO DI PIACENZA E	1.500		1.500		823	1/04/92
0404	91049	SPESA COMMISSIONI VERSAMENTO CONTRIBUTI IMPS DICED. 1991 1.A.	CASSA DI RISPARMIO DI PIACENZA E	1.500		1.500		823	1/04/92
0407	90605	DIRITTI DI COMMISSIONE MUTUI	TOTALE CAPITOLO	12.497.282	192.000	12.689.282		68	25/05/92
0408	90247	LIBRETTI ASSICUR.	PREVENIMENTO	74.190		74.190		107	12/04/92
0408	90282	COM. BANC. VERSAM. IPPEE - MOVIMENTO	TOTALE CAPITOLO	74.190		74.190		107	12/04/92
0408	90411	LIBRETTI ASSICUR.	BANCA POPOLARE DI LODI	10.400		10.400		103	12/04/92
0408	90436	LIBRETTI ASSICUR.	BANCA POPOLARE DI LODI	8.850		8.850		103	12/04/92
0408	90436	LIBRETTI ASSICUR.	BANCA POPOLARE DI LODI	5.300		5.300		103	12/04/92
0408	90436	LIBRETTI ASSICUR.	BANCA POPOLARE DI LODI	5.300		5.300		103	12/04/92
0408	90463	COM. BANC. VERS. IPPEE DICEMBRE	BANCA POPOLARE DI LODI	8.850		8.850		103	12/04/92
0408	90463	COM. BANC. VERS. CONTRIBUTI IMPS NOV-DIC	BANCA POPOLARE DI LODI	2.000		2.000		103	12/04/92
0408	90467	INT. COMMISSIONI	CAPITOLI	390.581		390.581		103	12/04/92
0408	90467	SPESA BANC. SU CALCOLO INTERESSI	BANCA POPOLARE DI LODI	50.000		50.000		103	12/04/92
0409	01878	INT. CALCOLO INTERESSI	TOTALE CREDITORI DIVULSI ***	21.212.000		21.212.000		62	25/05/92
0409	02425	INT. CALCOLO INTERESSI	01/VERS	185.190		185.190		103	10/01/92

XII LEGISLATURA - DISEGNI DI LEGGE E RELAZIONI - DOCUMENTI

LISTA RESIDUI PASSIVI PER L'ANNO 1992

NUM. LEG. / ANNO	DESCRIZIONE	DEBITO PASSIVO	DEBITO PASSIVO	DEBITO PASSIVO	DEBITO PASSIVO	DEBITO PASSIVO	DEBITO PASSIVO	DEBITO PASSIVO
NUM. LEG. / ANNO	DESCRIZIONE	DEBITO PASSIVO	DEBITO PASSIVO	DEBITO PASSIVO	DEBITO PASSIVO	DEBITO PASSIVO	DEBITO PASSIVO	DEBITO PASSIVO
0400 02452	100010 IM. TASSE	4.229.899	4.229.899					1428 24/10/72
0400 02452	100010 IM. TASSE	4.229.899	4.229.899					1428 24/10/72
0400 02452	100010 IM. TASSE	179.007	179.007					1448 24/10/72
0400 02452	100010 IM. TASSE	124.226	124.226					1448 24/10/72
0400 02452	100010 IM. TASSE	1.374.373	1.374.373					1448 24/10/72
0400 02452	100010 IM. TASSE	281.897	281.897					1448 24/10/72
0400 02452	100010 IM. TASSE	2.500	2.500					1448 24/10/72
0400 02452	100010 IM. TASSE	50.000	50.000					1448 24/10/72
0400 02452	100010 IM. TASSE	80.439	80.439					1448 24/10/72
0400 02452	100010 IM. TASSE	33.208.743	33.208.743					1448 24/10/72
0400 02452	100010 IM. TASSE	2.130.530	2.130.530					1448 24/10/72
0400 02452	100010 IM. TASSE	48.400	48.400					1448 24/10/72
0400 02452	100010 IM. TASSE	2.178.930	2.178.930					1448 24/10/72
0400 02452	100010 IM. TASSE	37.429.000	37.429.000					1448 24/10/72
0400 02452	100010 IM. TASSE	59.433.274	59.433.274					1448 24/10/72
0400 02452	100010 IM. TASSE	97.582.274	97.582.274					1448 24/10/72
0400 02452	100010 IM. TASSE	11.200	11.200					1448 24/10/72
0400 02452	100010 IM. TASSE	88.917	88.917					1448 24/10/72
0400 02452	100010 IM. TASSE	88.917	88.917					1448 24/10/72
0400 02452	100010 IM. TASSE	114.894	114.894					1448 24/10/72
0400 02452	100010 IM. TASSE	24.921	24.921					1448 24/10/72
0400 02452	100010 IM. TASSE	214.835	214.835					1448 24/10/72
0400 02452	100010 IM. TASSE	1.042.524	1,042,524					1448 24/10/72
0400 02452	100010 IM. TASSE	5.202	5,202					1448 24/10/72
0400 02452	100010 IM. TASSE	1.594.070	1,594,070					1448 24/10/72
0400 02452	100010 IM. TASSE	8.000	8.000					1448 24/10/72
0400 02452	100010 IM. TASSE	344.700	344,700					1448 24/10/72
0400 02452	100010 IM. TASSE	334.204	334,204					1448 24/10/72
0400 02452	100010 IM. TASSE	102.000	102,000					1448 24/10/72
0400 02452	100010 IM. TASSE	42.400	42,400					1448 24/10/72
0400 02452	100010 IM. TASSE	80.274	80,274					1448 24/10/72
0400 02452	100010 IM. TASSE	299.107	299,107					1448 24/10/72
0400 02452	100010 IM. TASSE	18.819	18,819					1448 24/10/72
0400 02452	100010 IM. TASSE	2.400	2,400					1448 24/10/72
0400 02452	100010 IM. TASSE	12.000	12,000					1448 24/10/72
0400 02452	100010 IM. TASSE	571.170	571,170					1448 24/10/72
0400 02452	100010 IM. TASSE	426.111	426,111					1448 24/10/72
0400 02452	100010 IM. TASSE	1.713.574	1,713,574					1448 24/10/72
0400 02452	100010 IM. TASSE	6.298.811	6,298,811					1448 24/10/72
0400 02452	100010 IM. TASSE	275.900	275,900					1448 24/10/72
0400 02452	100010 IM. TASSE	275.900	275,900					1448 24/10/72
0400 02452	100010 IM. TASSE	131.450	131,450					1448 24/10/72



XII LEGISLATURA - DISEGNI DI LEGGE E RELAZIONI - DOCUMENTI

LISTA RESIDUI PASSIVI PER L'ANNO 1992

SECT. 4° 1° 1°	COB. CAP.	DESCRIZIONE	DEBITORE	AMMONTARE	VALEZZIONI	PAGATO	DA PAGARE	1° NUM.	DATA MM.
0404	04012	ANNO 1991	TOTALE CAPITULO	131.458		131.458		824	10/10/92
0404	04018	FATT. N. 2744-0181111 SOGGIORNAMENTO CAPITOLI SPERIMENTALI DRIO	SIRENE W1	78.080		78.080		824	10/10/92
0404	04018	BOLLETTA SIP 1 BIA/72 - 903/59	S.I.P.	848.720		848.720		824	10/10/92
0404	04018	MATERIE SERVIZI IGIENICI	AL. MARKET S.p.A.	7.820		7.820		824	10/10/92
0404	04018	MATERIALE USATO LABORATORIO E PER SERVIZI IGIENICI	AL. MARKET S.p.A.	35.140		35.140		824	10/10/92
0404	04018	MATERIALE USATO LABORATORIO	FERRAMENTA UCCO BONO	27.000		27.000		824	10/10/92
0404	04018	MATERIALE USATO LABORATORIO	AL. MARKET S.p.A.	4.485		4.485		824	10/10/92
0404	04018	ACC. N. 4 SACCHI DI CALCE PER SANORATURA CAMPO DOC. 238	OFFICE AUTOMATION	13.200		13.200		824	10/10/92
0404	04018	FATT. N. 3132/A 643 15/11/91 CARIA FAX	COM. AGRIARIO INTERPROVINCIALE	74.018		74.018		824	10/10/92
0404	04018	2 KG. DI VELLUTO PER TOPI DOC. 239	MACCARIONE P.	15.000		15.000		824	10/10/92
0404	04018	CALCE PER SANORATURA CAMPO DOC. 240	MACCARIONE P.	4.400		4.400		824	10/10/92
0404	04018	CALCE PER SANORATURA CAMPO DOC. 244	MACCARIONE P.	4.400		4.400		824	10/10/92
0404	04018	210. FISCALC N. 4716 DEL 27/11/91 DOC. 247	PICCOLA CASSA	150.000		150.000		824	10/10/92
0404	04018	FATT. N. 182/91 DEL 07/10/91 PER RIFINANZ. AMM. S. B. 1111	PIRELLA GÖTTSCHE LOWE	283.400		283.400		824	10/10/92
0404	04018	FATT. N. 3724 DEL 03/12/91 DOC. 251	PIRELLA GÖTTSCHE LOWE	14.500		14.500		824	10/10/92
0404	04018	ACQUISIZIONE QUANTI DOC. 251	PIRELLA GÖTTSCHE LOWE	8.000		8.000		824	10/10/92
0404	04018	ACQUISIZIONE QUANTI DOC. 251	PIRELLA GÖTTSCHE LOWE	8.000		8.000		824	10/10/92
0404	04018	ACQUISIZIONE QUANTI DOC. 251	PIRELLA GÖTTSCHE LOWE	8.000		8.000		824	10/10/92
0404	04018	FATTURA N. 9135 DEL 31/12/91 DOC. 246	PIRELLA GÖTTSCHE LOWE	73.100		73.100		824	10/10/92
0404	04018	FATTURA N. 2587 DEL 31/12/91 DOC. 247	PIRELLA GÖTTSCHE LOWE	54.324		54.324		824	10/10/92
0404	04018	SP. BATT. / ANNO SCRIVITTA. NOV. DIC. '91 044	CASTIGLIONE SALVATORE	130.900		130.900		824	10/10/92
0404	04018	PEZZO RICAMBIO SERRAMENTI CANTARELLA DOC. 248	PICCOLA CASSA	58.000		58.000		824	10/10/92
0404	04018	FATT. N. 31 061 17/12/91 PER TRASPORTI VARI DOC. 484	CUSUMA GIUSEPPE	872.500		872.500		824	10/10/92
0412	02162	1° P. POLIZIETO	CUSUMA GIUSEPPE	595.000		595.000		824	10/10/92
0412	02170	water di cons. per foto	SUPERMART FOTODAPPRESENTANZE FOTOTECHNIDE	498.091	-3.999	498.091		824	10/10/92
0412	02171	water per elettroforni	R.D.M. ITALIA S.P.A.	509.358	-2.400	509.358		824	10/10/92
0412	02173	10 SACCHI PLASTICI UTENSILI PER SERRA	PASSI GIOVANNI E GIUSEPPE	200.000	-4.800	200.000		824	10/10/92
0412	02174	SINOPIEL	ALDER SIMITARIA	205.120	-1.800	205.120		824	10/10/92
0412	02177	SOST. ORLANTIFEMINE PER COLTURA IN VITRO	SOCIETA' ITALIANA CHIRICI	500.000	14.000	514.000		824	10/10/92
0412	02177	TRAMPOLI E SOSTANZE VARIE PER COLTURA IN VITRO	SOCIETA' ITALIANA CHIRICI	500.000	37.650	537.650		824	10/10/92
0412	02217	Proroboti per elettroforni	CIRO DONATI	500.000	28.043	528.043		824	10/10/92
0412	02254	capsule e contenitori colture in vitro saccosio	CIRO DONATI	500.000	-52.540	447.460		824	10/10/92
0412	02299	WATER. TECNICO	GIUSEPPE	427.850		427.850		824	10/10/92
0407	04018	PESO PUBBLICO VENTOTTA RISOM	TOTALE CAPITULO	7.293.323	-4.124	7.293.323		824	10/10/92
0407	04020	PESO PUBBLICO VENTOTTA RISOM	PICCOLA CASSA	21.250		21.250		824	10/10/92
0407	04021	PESO PUBBLICO VENTOTTA RISOM	PICCOLA CASSA	15.250		15.250		824	10/10/92
0407	04021	LANGIOLO LENZ. FED. ASSICURAZIONI FATT. N. 02 DEL 28-11-91	LAMBERGIA STELLA	181.424	1	181.424		824	10/10/92
0405	04027	LAMPAD. 1000H ED 50010 - FAT. 4253	DANIELLE RIDIELLE S.a.s.	218.175	1	218.175		824	10/10/92
0405	04028	SERRAMENTI, PARTICELLE, FORNIT. CONF. LAMELLE	VALENTE ROSA - FERRAMENTA	1.442.854		1.442.854		824	10/10/92
0405	04028	FAT. N. 15	VALENTE ROSA - FERRAMENTA	157.150		157.150		824	10/10/92
0405	04028	FAT. N. 209	VALENTE ROSA - FERRAMENTA	1.400.000		1.400.000		824	10/10/92
0407	04028	PESO PUBBLICO VENTOTTA RISOM BIC. N. 173 DEL 10-12-91	S.E.T.A.R. DI FANELLI FILIPPO	83.000		83.000		824	10/10/92
0407	04028	PESO PUBBLICO VENTOTTA RISOM BIC. N. 173 DEL 10-12-91	VALENTE ROSA - FERRAMENTA	217.000		217.000		824	10/10/92
0407	04028	PESO PUBBLICO VENTOTTA RISOM BIC. N. 173 DEL 10-12-91	PICCOLA CASSA	2.000		2.000		824	10/10/92
0407	04028	PESO PUBBLICO VENTOTTA RISOM BIC. N. 173 DEL 10-12-91	PICCOLA CASSA	4.200		4.200		824	10/10/92

XII LEGISLATURA - DISEGNI DI LEGGE E RELAZIONI - DOCUMENTI

LISTA RESIDUI PASSIVI PER L'ANNO 1992

S. I.	N. I. I. I.	CO. C. A. P.	DESCRIZIONE	DEBITORE	AMMONTARE	VARIAZIONI	PAGATO	DA PAGARE	N. I. I. I.	DATA INCL.
0402	00500	110030	ANNO 1991						54	26/05/92
			PESO PUBBLICO VENDITA RISORSE P.I.C. N. 133 DEL 23-12-91	PICCOLA CASA	2.800		2.800			
				TOTALE CAPITOLI	309.800		309.800			
0404	01100	110030	26. 10 ATTO LIMBIDO	ASSOCIAZIONE PROVINCIALE ALLEVATORI	23.000		23.000		807	1/11/92
0406	01110	110035	M. 1 SACCO TECNICO UNIVERSALE PER SEMINE IN SERA	AGRICOLTORI G. A. FINELLI	7.500		7.500		803	1/11/92
				TOTALE CAPITOLI	31.300		31.300			
0402	01250	110030	9 M 272 FT 650' DEL 31/10/91 N. 25 ALLEGARE A PETTINE	TECNOGRAFI DI AMONTI F. & C. SNC	42.500		42.500		142	13/11/92
0402	01274	110030	9 M 642 FT 428 DEL 31/10/91 SVILUPPI-REI-STAMPE-PELLICOLE	FOTO ESPRESSORI FASITO ASPETTI	278.333		278.333		142	13/11/92
				TOTALE CAPITOLI	320.833		320.833			
0401	01177	110030	11.22 DEL 5/11/91 BIRN OREI RELATIVI A RICERCA BILIBOD.	S. I. P.	159.400		159.400		206	9/05/92
0401	01204	110030	NOTA ASSOCIATIVA EUCAMPIA DI BODORI	EUCAMPIA	56.992		56.992		206	9/05/92
0401	01207	110030	NOTA ASSOCIATIVA EUCAMPIA DI PERENZIA	EUCAMPIA	56.992		56.992		206	9/05/92
0401	01208	110030	NOTA ASSOCIATIVA S. I. P. C. A.	BIFCA	725.094		725.094		206	9/05/92
				TOTALE CAPITOLI	964.486		964.486			
0404	00941	110030	BOLLETTA NOVEMBRE 91	EUEL - ZONA PIACENZA	2.571.250		2.571.250		204	1/11/92
0404	01008	110030	FATT. N. 1054-CONTRATTO MOLOGGIO E REVISIONE FOTOCOPIATRICE	CENTROFOTICO SNC	1.257.830		1.257.830		204	1/11/92
0404	01040	110030	FATT. N. 1050-CONTRATTO MOLOGGIO FOTOCOPIATRICE MINOLTA	CENTROFOTICO SNC	539.300		539.300		204	1/11/92
				TOTALE CAPITOLI	4.368.480		4.368.480			
0404	00927	110035	BOLLETTA VI BIMESTRE 91	S. I. P.	115.750		115.750		209	1/11/92
0404	00928	110035	BOLLETTA VI BIMESTRE 91	S. I. P.	561.750		561.750		209	1/11/92
0404	00929	110035	BOLLETTA VI BIMESTRE 91	S. I. P.	1.078.750		1.078.750		209	1/11/92
0404	00942	110035	BOLLETTA DICEMBRE-NOVEMBRE 91	EUEL - ZONA PIACENZA	855.250		855.250		209	1/11/92
0404	01122	110035	SCENEGIA ELETTRICA DICEMBRE 91-GENNAIO 92	EUEL - ZONA PIACENZA	843.050		843.050		209	1/11/92
				TOTALE CAPITOLI	4.344.550		4.344.550			
0410	02022	110031	ASS. SISTEMISTICA D. P. 119 DEL 27.11.91	INA SERIE S. P. A.	3.335.300		3.335.300		14	30/03/92
				TOTALE CAPITOLI	3.335.300		3.335.300			
0402	01373	110030	9 M 574 FT 421 DEL 20/9/91 SVILUPPI-STAMPE-PELLICOLE	FOTO ESPRESSORI FASITO ASPETTI	132.485		132.485		143	13/11/92
0402	01375	110030	9 M 642 FT 428 DEL 31/10/91 SVILUPPI-REI-STAMPE-PELLICOLE	FOTO ESPRESSORI FASITO ASPETTI	11.491		11.491		143	13/11/92
0402	01382	110030	9 M 590 FT 8342 DEL 13/11/91 M. 1 SIMBOLIZZAZIONE LAM E STS	ECONOMAT SPA	489.250		489.250		143	13/11/92
0402	01425	110030	BOLLETTI NOV. 198 SVILUPPO DIA	ECONOMAT	13.950		13.950		143	13/11/92
0402	01426	110030	BUTERA NOTA 203 MATERIALE ELETTRICO	ECONOMAT	5.900		5.900		143	13/11/92
0402	01427	110030	SCARPELLINI: NOTA 204 MATERIALE VARIO	ECONOMAT	43.870		43.870		143	13/11/92
0402	01428	110030	MARZETTI: NOTA 213 ACQUISTO TOPICOM	ECONOMAT	30.000		30.000		143	13/11/92
0402	01429	110030	MARZETTI: NOTA 214 TOPICOM	ECONOMAT	30.000		30.000		143	13/11/92
0402	01430	110030	BOLLETTI NOV. 216 M. 1 SVILUPPO DIA	ECONOMAT	17.000		17.000		143	13/11/92
0402	01431	110030	ZEMER: NOTA 217 MATERIALE VARIO	ECONOMAT	15.000		15.000		143	13/11/92
0402	01484	110030	9 M 534 FT 254 DEL 24/10/91 SACCHI IN POLIETILE	DISPLAST SNC	69.820		69.820		143	13/11/92
0402	01485	110030	9 M 583 FT 4441 DEL 20/11/91 PARAFFINI LASTE	MOLGONI SRL	60.095		60.095		143	13/11/92
0402	01542	110030	ZEMER: NOTA 221 FILTRO BURETTO	ECONOMAT	1.200		1.200		143	13/11/92
0402	01543	110030	11121: NOTA 226 SVILUPPO DIA	ECONOMAT	14.000		14.000		143	13/11/92
0402	01544	110030	BUTERA: NOTA 233 M. 4 PRESI PER APPARECCHIATURE LABORATORIO	ECONOMAT	9.300		9.300		143	13/11/92
0402	01544	110030	LAMG FT 190 DEL 25/10/91 SERVIZIO SULL'INTERO RIFIUTI	ECONOMAT	86.900		86.900		143	13/11/92
0402	01544	110030	9 M 584 FT 5177 DEL 28/11/91 RIPARAZIONI VENTILATORI-MALVOLLE	ECONOMAT	718.578		718.578		143	13/11/92
0402	01528	110030	9 M 584 FT 5177 DEL 28/11/91 RIPARAZIONI VENTILATORI-MALVOLLE	EUEL: RUSI GIUSEPPE	718.578		718.578		143	27/05/92

XII LEGISLATURA - DISEGNI DI LEGGE E RELAZIONI - DOCUMENTI

LISTA REBIDUI PASSIVI PER L'ANNO 1992

S.C. N.IMP.	COE.CAP.	DESCRIZIONE	DEBITORE	AMMONTARE	VALORIZZAZIONE	PAGATO	DA PAGARE	N. NUM.	DATA INAL.
ANNO 1991									
0402	91548	110030	B.N. 620 ET 6409 DEL 3/12/91	SAPNETTIC SCOP. SPUNGE VIB-VET.					
0402	91549	110030	B.N. 621 ET 1407 DEL 5/12/91	SVILUPPI-4151MPE-PELLOLE					
0402	91550	110030	B.N. 558 ET 570 DEL 10/12/91	SACCHI POLIESTER MISTO 20550					
0402	91551	110030	B.N. 633 ET 72 DEL 20/12/91	STUCCO-QUARTI-FILLO BECM-ELETTA.					
0402	91552	110030	MADRIALI M.O.A. 235	MATERIALE ELETTRICO: CIRCOLI-M-LAMP. M-EM ECONOMICO					
0402	91553	110030	B.O.1004	M.O.A. 236	JAPANESE				
0402	91554	110030	REPOL-141	M.O.A. 238	A.T. CAMPARI-MI PROTEZIONE				
0402	91555	110030	REPOL-141	M.O.A. 245	SVILUPPO DIAGNOSTICHE				
0402	91556	110030	B.O.1495	F. 352 DEL 17/12/91	MATERIALE FOTOGRAFICO VARIO				
0402	91557	110030	B.N. 596 ET 322 DEL 30/11/91	SCHEDE PER TIRABIANCHI DRE					
0402	91558	110030	B.N. 625 ET 5475 DEL 23/12/91	TEMPERA S.M.I.O. OILUENTE STUCCO					
0402	91559	110030	B.N. 650 ET 547 DEL 16/12/91	VETTERIA RIPARAZIONE					
0402	91560	110030	F. 646 DEL 16/12/91	SEVI-SOMMATERNO RIFIUTI SPECIE TOSSICI					
0402	91561	110030	FORZA MOTRICE	ISTITUTO DICEMBRE 91					
0402	91562	110030	SERVIZIO ACQUA	5 TRIMESTRE 91					
0404	90901	110030	BOLLETTA OTTOBRE 91						
0404	90902	110030	BOLLETTA OTTOBRE 91						
0404	90903	110030	FATT. N. 75-805	METRI RADIODIFFUSIONE					
0404	90974	110040	TASSA CORRESPONSABILITA	CEREALE IMBASSO FANT. N. 4					
0404	90975	110040	TASSA CORRESPONSABILITA	CEREALE IMBASSO FANT. N. 6					
0404	90976	110040	TASSA CORRESPONSABILITA	CEREALE IMBASSO FANT. N. 7					
0404	90977	110040	PRELIEVO DI C.M.	SUI CEREALE					
0401	91113	110050	PIREBOSO SPESE	BORSISTA GENCHI GIAMMANTONIO					
0407	90570	110051	FATT. N. 4419 DEL 05-12-91						
0407	90571	110051	FOTOCOPIE	RIDOTTE CARTA PER FOTOC. FATT. N. 491 DEL 23-12-91					
0406	02442	211040	0-15 DEL 23-3-92						
0400	00143	211050	INTERV. STRUT. OC. 1-22/11/91						
0401	01544	211050	INTEGGIATURA LOCALI						
0407	02443	211050	MULTIPIRAGIO D.R. 426/7241/91	20-11					
0407	02449	211050	CM 426/7241/91	SP. TICORIDE					
0407	91282	211050	9151907	CM 86/7241/91	24/73				
0405	00024	211050	LAVORI	IMP. ELETTRICO					
0405	01200	211050	LAVORI	IMP. IMPIANTO D. N. 89/7241/91					
0411	02748	211050	LAVORI	IMP. P.I.M.S.T.E.A.					

XII LEGISLATURA - DISEGNI DI LEGGE E RELAZIONI - DOCUMENTI

LISTA RESIDUI PASSIVI PER L'ANNO 1992

SET. N° IMP. COD. CIV.	DESCRIZIONE	CREDITORE	AMMONTARE	IMBILIZIONI	PAGATO	DA PAGARE	N° ANNI	DATA INVI.
	ANNO 1991							
0408 90382 21102	IMP. ALCANTARE CASTELLO F. 39492 CONTIACI ING. GIOMMANI	TOTALE CAPITOLI	699.279.510	-791.966	259.899.475	238.488.770	31	3/11/92
0408 90784 21102	IMP. IMAHO ALLIANCE CASTELLO F. 3943 E 3928	CONTIACI ING. GIOMMANI ZETTELER S.P.A.	4.473.500 90.948.320	-107.000 -10.278.730	4.366.500 80.669.790		289 289	15/12/92 15/12/92
0408 90782 21102	IMP. IMAHO ANTINECRODO	*** CREDITORI DIVERSI ***	200.000.000 297.424.800	-10.385.970	87.625.890	200.000.000 200.000.000	289	15/12/92
0400 00041 21200	ACQUISTO TELEFONO	A.E.R. - S. GIOVANNI S.P.A.	120.000	-120.000	262.300		119	10/04/92
0400 01824 21200	AER. CALIFORNIA D. 102 DEL 20.10.91	*** CREDITORI DIVERSI ***	262.300		475.000		1072	11/09/92
0401 91349 21200	ACQUANTITACE ABISOM DEL. II. PRESIDIO A. 117	PASSORI S.A.S.	495.000	-120.000	697.300			
0401 02384 21200	CARTELLO INDI	CAMALLO GIUSEPPE	1.392.300		1.392.300		77	7/04/92
0400 00149 21200	BIBLIOTECA FASCICOLI BIBLIOTECA	IMBROTTI	5.000.000	-5.000.000	310.000		56	3/04/92
0400 02412 21200	AN. 111 491	EMARCOLE	310.000		45.000		398	3/04/92
0401 91328 21200	ARMONIA LIBRI-PIOTEC	CLAS INTERNATIONAL S.R.L.	196.000		196.000		398	9/05/92
0401 91344 21200	ARMONIA RIV. SCIENTI ELETTE-TERRA E VITA-RIV. AGRICOLTURA 1992	SEZIONE S.A.S.	1.180.415		144.988		398	9/05/92
0401 91347 21200	ARMONIA RIVISTA CEREAL FOODS WORLD	ELBERZ	144.988		204.435		398	9/05/92
0401 91348 21200	ARMONIA RIVISTA CEREAL CHEMISTRY	AMERICAN ASSOCIATION OF CEREAL CHEMISTS	204.435		301.982		398	9/05/92
0401 91349 21200	ARMONIA RIVISTA JOURNAL OF CEREAL SCIENCE	AMERICAN ASSOCIATION OF CEREAL CHEMISTS	301.982		1.497.712		398	9/05/92
0401 91350 21200	ARMONIA RIVISTA PLANT BREEDING ABSTRACTS-WHEAT, BARLEY	M.B.J.	1.497.712		585.047		398	9/05/92
0401 91351 21200	ARMONIA RIVISTA CURRENT CONTENTS	C.A.R. - INT.	585.047		287.840		144	13/04/92
0401 91352 21200	ARMONIA RIVISTA EVOLUTION WITHIN SELECTION...	ISI	287.840		60.000		144	13/04/92
0407 91358 21200	ARMONIA RIVISTA 102 DEL 27/10/91 RIVISTA PATOLOGIA VEGETALE 1991	DIFFUSIONE EDIZIONI ANDO-METIONE SRL	60.000		83.300		144	13/04/92
0407 91359 21200	ARMONIA RIVISTA 101 DEL 27/10/91 RIVISTA PATOLOGIA VEGETALE 1991	RIVISTA DI PATOLOGIA VEGETALE	83.300		499.304		144	13/04/92
0407 91404 21200	CITTA 51001 LIB. CLUD 11 417 DEL 11/11/91 "FISIOLOGIA GEN"	ECONOMIO	499.304		644.200		793	24/05/92
0407 90474 21200	PAGAMENTO RIVISTE ESTERE INGHILTERRA-GERMANIA	COMIT 86	644.200		210.000		793	24/05/92
0407 90475 21200	LIBRI	SEARCA CONTROL S.P.A.	210.000		179.000		416	9/05/92
0405 90748 21200	BIBLIOTECA LIBRI	GIUSTO ARELLO & F.lli S.R.L.	179.000		60.000		416	9/05/92
0404 90449 21200	ABR. RIV. AGRON. "CASA SUI CAMPI" E "TERRA E VITA" DOC. 473	EMARCOLE	60.000		40.000		416	9/05/92
0404 90450 21200	ARMONIA RIVISTA L'INFORMAZIONE AGRARIA DOC. 474	L'INFORMAZIONE AGRARIA	40.000		4.791.543		416	9/05/92
0406 90445 21200	ARMONIA RIVISTA TECNICA MOLITORIA DOC. 488	DIRIZIOTTI EDITORE	4.791.543	-5.000.000				
0407 90408 21200	ARMONIA RIVISTA JAPANESE JOURNAL OF CROP SCIENCE ANNO 92	TOTALE CAPITOLI	89.036		178.025		654	25/05/92
0407 90409 21200	ARMONIA RIVISTA JAPANESE JOURNAL OF CROP SCIENCE ANNO 92	THE CROP SCIENCE SOCIETY OF JAPAN CO. FAC. OF AGR.	178.025		574.244		654	25/05/92
0407 90410 21200	ARMONIA RIVISTA JAPANESE JOURNAL OF CROP SCIENCE ANNO 92	AMERICAN SOCIETY OF HORTICULTURE	574.244		1.513.815		654	25/05/92
0407 90411 21200	ARMONIA RIVISTA JAPANESE JOURNAL OF CROP SCIENCE ANNO 92	CONGRESSIONAL AGRICULTURAL BUREAU	1.513.815		883.132		654	25/05/92
0407 90412 21200	ARMONIA RIVISTA JAPANESE JOURNAL OF CROP SCIENCE ANNO 92	FLORIDA ACADEMIC PUBLISHERS GROUP	883.132		178.025		654	25/05/92
0407 90413 21200	ARMONIA RIVISTA JAPANESE JOURNAL OF CROP SCIENCE ANNO 92	FLORIDA ACADEMIC PUBLISHERS GROUP	178.025		140.071		654	25/05/92
0407 90414 21200	ARMONIA RIVISTA JAPANESE JOURNAL OF CROP SCIENCE ANNO 92	THE WILKINSON & WILKINSON COMPANY	140.071		183.784		654	25/05/92
0407 90415 21200	ARMONIA RIVISTA JAPANESE JOURNAL OF CROP SCIENCE ANNO 92	JAPAN PUBLICATION	183.784		3.740.154		654	25/05/92
0407 90416 21200	ARMONIA RIVISTA JAPANESE JOURNAL OF CROP SCIENCE ANNO 92	AMERICAN ASSOCIATION OF CEREAL CHEMISTS	3.740.154					

XII LEGISLATURA - DISEGNI DI LEGGE E RELAZIONI - DOCUMENTI

LISTA RESIDUI PASSIVI PER L'ANNO 1992

CL. N.IMP. COD.IMP.	DESCRIZIONE	CREDITORE	AMMONTARE	VARIAZIONI	PAGATO	DA PAGARE	N. NUM.	DATA NUM.
0404 02791 212036	ANNO 1991 TERMOVENTO ALL'INFRAROSSO F.I.A. 92.5	F.A.S.T. CARDONE S.R.L.	9.844.746 9.844.746		9.844.746 9.844.746		59	3/04/92
0401 02386 212033	IMPAMEC PER LA RISERVA DELLO STRESS F.I. 86.91.5	FAST CARDONE	9.843.736		9.843.736		59	3/04/92
0401 02382 212033	STAMPANTE	BEAM LETTERE	6.548.000		6.548.000		172	14/04/92
0401 02383 212033	SUPPORTO 3 PIATTI SOWAP	FOR LAB ITALIA SRL	3.821.300		3.821.300		177	14/04/92
0401 02387 212033	IMP. DI CONDIZIONAMENTO	CANALIO GIUSEPPE	33.915.000		33.915.000		78	7/04/92
0401 02384 212033	IPA	BEAM LETTERE	181.915.000		101.915.000		102	14/04/92
0401 02444 212033	LAVARE THERIE	FOR LAB ITALIA SRL	7.229.250		7.229.250		168	02/04/92
0401 02447 212033	COMP PACK	PHARMACIA	1.437.470		1.437.470		187	02/04/92
0404 02439 212033	ALICOSCOPIO	METALDIA S.R.L.	8.974.200		8.974.200		441	02/05/92
0404 02440 212033	SANALIZ-ARLOTIA	FOSS ELECTRIC	13.447.000		13.447.000		448	12/05/92
0404 02445 212033	EIT PER FOTOMETRO	P.A.I. INTERNATIONAL S.P.A.	10.482.000		10.482.000		971	11/04/92
0407 02548 212033	STRANCA THERIE	IRON ITALIA S.P.A.	5.890.500		5.890.500		174	14/04/92
0407 02549 212033	BILANCIA	P.A.I. INTERNATIONAL SPA	23.489.500		23.489.500		228	14/04/92
0407 06429 212033	DISP. PER ESICC.	SARDO STR. SCIENTIFICI	5.230.050		5.230.050		1375	22/07/92
0407 06430 212033	TERMOSTATO A BAGNO AMERZO MARRE MOD.ER	SARDO STR. SCIENTIFICI	4.284.000		4.284.000		1375	22/07/92
0407 06431 212033	STIVA TERN.	SARDO STR. SCIENTIFICI	2.796.500		2.796.500		1375	22/07/92
0407 06432 212033	FRIGOTERMOSTATO	SARDO STR. SCIENTIFICI	3.004.750		3.004.750		1375	22/07/92
0407 06433 212033	INGINTORE CLIMATICO DELIBERA 24.7.92	SARDO STR. SCIENTIFICI	30.940.000	238.000	31.178.000		2177	07/04/92
0407 06434 212033	PIASTRA RISCALDANTE DELL.89 24.7.90	P.A.I. INTERNATIONAL SPA	882.190		882.190		2175	07/04/92
0407 06435 212033	ALICOPIPETIA E MACROPIPETTA EPPENDORF A VOLUME REGOLABILE	BIOSCA STRUM. SCIENTIFICI	934.150		934.150		2174	07/04/92
0411 02413 212033	ATTIVO 2 CASE	LEITZ ITALIANA	932.345		932.345		2178	07/04/92
0411 02454 212033	ATTREZZATURE DEL.114 DEL.12.12.90	PASOLCI SERGIO	1.444.000		1.444.000		53	24/04/92
0411 02547 212033	COMP. BICIL.	*** CREDITORI DIVERSI ***	193.742.287		193.742.287		1844	22/04/92
0401 02387 212038	IMPACI	ROMANA UTENSILI S.R.L.	910.350		910.350		173	14/04/92
0404 02410 212038	NUM. 108	*** CREDITORI DIVERSI ***	671.881.082	321.300	672.202.382		48	3/04/92
0410 02395 212031	ET. 075273 DEL.31.12.91	F.I.R.S.	2.475.200		2.475.200		173	14/04/92
0410 02497 212031	D.63 DEL.23.5.91	CAMBERTA PACCARDI S.P.A.	1.904.000		1.904.000		48	3/04/92
0404 02751 212036	ACC.ATTREZZ.6.114 DEL.11.10.91	*** CREDITORI DIVERSI ***	6.379.200		6.379.200		45	3/04/92
0405 01036 212040	ACC.ATTREZZ.0.63	IBM SERENA S.P.A.	23.484.950		23.484.950		1381	16/07/92
0411 02548 212040	ACC.ATTREZZ.6.114 DEL.18.12.91	IBM SERENA S.P.A.	3.292.775		3.292.775		46	3/04/92
		*** CREDITORI DIVERSI ***	26.787.725		26.787.725		61	3/04/92
		*** CREDITORI DIVERSI ***	18.946.400		18.946.400		57	3/04/92
		*** CREDITORI DIVERSI ***	18.946.400		18.946.400		61	3/04/92
		*** CREDITORI DIVERSI ***	114.002.000		114.002.000		214	13/04/92
		SALVOBOMBI S.P.A.	1.775.490	-14.280	1.761.210		72	7/04/92
		*** CREDITORI DIVERSI ***	115.777.488	-14.280	115.763.208			

XII LEGISLATURA - DISEGNI DI LEGGE E RELAZIONI - DOCUMENTI

LISTA RESIDUI PASSIVI PER L'ANNO 1992

N.°	IMP.	COE. CAP.	DESCRIZIONE	CREDITORE	AMMONTARE	UTILIZZAZIONI	PASSIVO	DA PAGARE	P. ANNI	DATA INIZ.
0400	02603	214020	ANNO 1991	ISTITUTO SPERIMENTALE PER LA CEEVALICAZIONE - SEDE-	78.000.000			78.000.000		
0400	02603	214020	MODA 1991 ACC. IND. FINE RAPPORTO	TOTALE CAPITULO	78.000.000			78.000.000		
0400	02604	214021	MODA 1991 ACC. IND. FINE RAPPORTO	TOTALE CAPITULO	5.000.000			5.000.000		
0400	02604	214022	MODA ACCOM.L. IND. CUSTODE	TOTALE CAPITULO	5.000.000			5.000.000		
0400	02605	214020	MON.DAME CONTR. B.D. ITALIA E MON. IST. 91	FONDAZ. ROSSANO BLOCHETTI	4.915.994			4.915.994		
0400	02605	214020	CONTR. AM. P1 CONTR. ONK. ISTIT. ACC. 91/92	BANCA COMMERCIALE ITALIANA AG. 21	5.025.371.854		5.025.371.854	5.025.371.854	3/53	24/12/92
0400	02605	214020	MODA CAPITALE NUDO	BANCA COMMERCIALE ITALIANA AG. 21	8.879.514.408		8.879.514.408	8.879.514.408	3/54	24/12/92
0400	02605	214021	MODA CAPITALE NUDO	TOTALE CAPITULO	13.904.985.442		13.904.985.442	13.904.985.442		
0400	02605	214011	MODA CAPITALE NUDO	FEDERANIMATO	497.730		497.730	497.730	6/7	25/05/92
0400	02605	214012	MODA CAPITALE NUDO	TOTALE CAPITULO	497.730		497.730	497.730		
0400	02605	214012	MODA CAPITALE NUDO	CAPITULO	3.448.005		3.448.005	3.448.005	1/53	25/04/92
0400	02605	214012	MODA CAPITALE NUDO	TOTALE CAPITULO	3.448.005		3.448.005	3.448.005		
0401	01092	421010	VERS. RIT. IPEF OTTOBRE 91 - IMPIEGATI	ROMA "A" - MONTE PASCOI SIEMA	3.148.000		3.148.000	3.148.000	3/77	9/05/92
0401	01093	421010	VERS. OTTOBRE 91 OPERAI FISSI	ROMA "A" - MONTE PASCOI SIEMA	2.378.000		2.378.000	2.378.000	3/77	9/05/92
0401	01094	421010	VERS. RITENUTE IPEF OTTOBRE 91 OPERAI IMPIEGATI	ROMA "A" - MONTE PASCOI SIEMA	1.528.000		1.528.000	1.528.000	3/77	9/05/92
0401	01249	421010	PAG. IPEF NOVEMBRE 1991 OPERAI FISSI	ROMA "A" - MONTE PASCOI SIEMA	2.248.000		2.248.000	2.248.000	3/77	9/05/92
0401	01250	421010	VERS. IPEF NOVEMBRE 1991 OPERAI IMPIEGATI	ROMA "A" - MONTE PASCOI SIEMA	1.437.000		1.437.000	1.437.000	3/77	9/05/92
0401	01251	421010	VERS. IPEF NOVEMBRE 1991 IMPIEGATI	ROMA "A" - MONTE PASCOI SIEMA	1.061.000		1.061.000	1.061.000	3/77	9/05/92
0401	01252	421010	VERS. P.A. MESE DI NOVEMBRE 1991	ROMA "A" - MONTE PASCOI SIEMA	142.000		142.000	142.000	3/77	9/05/92
0401	01270	421010	VERS. IPEF OPERAI FISSI MESE DI DICEMBRE 1991	ROMA "A" - MONTE PASCOI SIEMA	2.105.000		2.105.000	2.105.000	3/77	9/05/92
0401	01271	421010	VERS. IPEF OPERAI IMPIEGATI MESE DI DICEMBRE 1991	ROMA "A" - MONTE PASCOI SIEMA	3.505.000		3.505.000	3.505.000	3/77	9/05/92
0402	01374	421010	IPEF SALARI OPERAI OTTOBRE	IREPEF	974.000		974.000	974.000	3/77	9/05/92
0402	01377	421010	IPEF STIPENDI IMPIEGATI OTTOBRE	IREPEF	5.373.000		5.373.000	5.373.000	1/5	12/04/92
0402	01380	421010	VERSAMENTO IPEF IMPIEGATI NOVEMBRE	IREPEF	1.207.000		1.207.000	1.207.000	1/5	12/04/92
0402	01373	421010	IPEF SALARI OPERAI NOVEMBRE	IREPEF	1.578.000		1.578.000	1.578.000	1/5	12/04/92
0402	01375	421010	IPEF SALARI OPERAI DICEMBRE 1991	IREPEF	4.375.000		4.375.000	4.375.000	1/5	12/04/92
0402	01376	421010	IPEF STIPENDI IMPIEGATI DICEMBRE 1991	IREPEF	8.825.000		8.825.000	8.825.000	1/5	12/04/92
0404	00903	421010	VERSAMENTO TRIBUTI SALARI OPERAI AGRICOLI OTTOBRE 91	CONCESSIONE ROMA A	5.333.000		5.333.000	5.333.000	1/5	12/04/92
0404	00904	421010	VERSAMENTO TRIBUTI SALARI OPERAI AGRICOLI	CONCESSIONE ROMA A	1.918.000		1.918.000	1.918.000	1/5	12/04/92
0404	00905	421010	VERSAMENTO TRIBUTI SALARI OPERAI IMPIEGATI AGRICOLI	CONCESSIONE ROMA A	500.000		500.000	500.000	1/5	12/04/92
0404	00906	421010	VERSAMENTO CONTRIBUTI CANTALI NOVEMBRE 91 - IMPIEGATI AGR.	CONCESSIONE ROMA A	409.000		409.000	409.000	1/5	12/04/92
0404	00908	421010	VERSAMENTO TRIBUTI SALARI NOVEMBRE 91 - OPERAI AGRICOLI	CONCESSIONE ROMA A	3.139.000		3.139.000	3.139.000	1/5	12/04/92
0404	01005	421010	VERSAMENTO TRIBUTI EMERITATI DICEMBRE 1991 O.T.I. - C.O.T.D.	CONCESSIONE ROMA A	5.090.000		5.090.000	5.090.000	1/5	12/04/92
0405	00445	421010	IPEF SALARI OTTOBRE	ATTENUTA I.R.P.C.F.	1.429.000		1.429.000	1.429.000	1/5	12/04/92
0405	00446	421010	IPEF SALARI NOVEMBRE	ATTENUTA I.R.P.C.F.	2.833.000		2.833.000	2.833.000	1/5	12/04/92
0405	00447	421010	IPEF SALARI DICEMBRE	ATTENUTA I.R.P.C.F.	3.454.000		3.454.000	3.454.000	1/5	12/04/92
0406	00448	421010	IPEF SALARI DICEMBRE	ATTENUTA I.R.P.C.F.	7.228.000		7.228.000	7.228.000	1/5	12/04/92
0406	00449	421010	IPEF SALARI NOVEMBRE O.T.I. - DOC. 470	MONTE DEI PASCOI DI SIEMA	449.000		449.000	449.000	4/7	1/05/92
0406	00450	421010	IPEF SALARI NOVEMBRE O.T.I. - DOC. 471	MONTE DEI PASCOI DI SIEMA	343.000		343.000	343.000	4/7	1/05/92
0406	00451	421010	IPEF SALARI DICEMBRE O.T.I. - DOC. 470	MONTE DEI PASCOI DI SIEMA	914.000		914.000	914.000	4/7	1/05/92
0406	00452	421010	IPEF SALARI DICEMBRE O.T.I. - DOC. 471	MONTE DEI PASCOI DI SIEMA	285.000		285.000	285.000	4/7	1/05/92
0406	00453	421010	IPEF SALARI DICEMBRE O.T.I. - DOC. 471	TOTALE CAPITULO	73.798.000		73.798.000	73.798.000	4/7	1/05/92

XII LEGISLATURA - DISEGNI DI LEGGE E RELAZIONI - DOCUMENTI

LISTA RESIDUI PASSIVI PER L'ANNO 1992

SECT. N° 119	COB. CAP.	DESCRIZIONE	CREDITORE	AMMONTARE	IMPIGNATI	PAGATO	DI PAGARE	N° ANNI	DATA INIZ.
0407	02579	ANNO 1991							
0407	02579	VERB. 18/FEF OTTOBRE 91	ER. P. A. I. A.	337.000	-	337.000		18	25/09/92
0407	02579	VERB. 18/FEF OTTOBRE 91	ESATTORIA ROMA	1.411.000		1.411.000		18	25/09/92
0407	02579	VERB. 18/FEF OTTOBRE 91	UNIONE PRODUTTRICE AGRICOLTORI	503.000		503.000		18	25/09/92
0407	02579	VERB. 18/FEF OTTOBRE 91	ESATTORIA ROMA	1.245.000		1.245.000		18	25/09/92
0407	02579	VERB. 18/FEF OTTOBRE 91	UNIONE PRODUTTRICE AGRICOLTORI	1.087.000		1.087.000		18	25/09/92
0407	02579	VERB. 18/FEF OTTOBRE 91	ESATTORIA ROMA	1.524.000		1.524.000		18	25/09/92
0407	02579	VERB. 18/FEF OTTOBRE 91	UNIONE PRODUTTRICE AGRICOLTORI	6.307.000		6.307.000		18	25/09/92
0408	02579	VERB. 18/FEF OTTOBRE 91	ESATTORIA ROMA	1.553.000		1.553.000		18	25/09/92
0408	02579	VERB. 18/FEF OTTOBRE 91	ESATTORIA ROMA	498.000		498.000		18	25/09/92
0408	02579	VERB. 18/FEF OTTOBRE 91	ESATTORIA ROMA	392.000		392.000		18	25/09/92
0408	02579	VERB. 18/FEF OTTOBRE 91	ESATTORIA ROMA	4.220.000		4.220.000		18	25/09/92
0408	02579	VERB. 18/FEF OTTOBRE 91	ESATTORIA ROMA	1.170.000		1.170.000		18	25/09/92
0408	02579	VERB. 18/FEF OTTOBRE 91	ESATTORIA ROMA	294.000		294.000		18	25/09/92
0408	02579	VERB. 18/FEF OTTOBRE 91	RUSSONI ANGELA	15.212		15.212		18	25/09/92
0408	02579	VERB. 18/FEF OTTOBRE 91	TOTALE CAPITOLI	9.091.212		9.091.212		18	25/09/92
0409	02580	VERB. 18/FEF OTTOBRE 91	ER. P. A. I. A.	128.200		128.200		179	14/09/92
0409	02580	VERB. 18/FEF OTTOBRE 91	ER. P. A. I. A.	2.899.300		2.899.300		179	14/09/92
0409	02580	VERB. 18/FEF OTTOBRE 91	ER. P. A. I. A.	2.148.320		2.148.320		179	14/09/92
0409	02580	VERB. 18/FEF OTTOBRE 91	ER. P. A. I. A.	144.420		144.420		179	14/09/92
0409	02580	VERB. 18/FEF OTTOBRE 91	ER. P. A. I. A.	108.853		108.853		179	14/09/92
0409	02580	VERB. 18/FEF OTTOBRE 91	ER. P. A. I. A.	1.942.500		1.942.500		179	14/09/92
0409	02580	VERB. 18/FEF OTTOBRE 91	ER. P. A. I. A.	382.800		382.800		179	14/09/92
0409	02580	VERB. 18/FEF OTTOBRE 91	ER. P. A. I. A.	1.791.128		1.791.128		179	14/09/92
0409	02580	VERB. 18/FEF OTTOBRE 91	ER. P. A. I. A.	733.242		733.242		179	14/09/92
0409	02580	VERB. 18/FEF OTTOBRE 91	ER. P. A. I. A.	1.553.275		1.553.275		179	14/09/92
0409	02580	VERB. 18/FEF OTTOBRE 91	ER. P. A. I. A.	1.094.700		1.094.700		179	14/09/92
0409	02580	VERB. 18/FEF OTTOBRE 91	ER. P. A. I. A.	42.140		42.140		179	14/09/92
0409	02580	VERB. 18/FEF OTTOBRE 91	ER. P. A. I. A.	76.140		76.140		179	14/09/92
0409	02580	VERB. 18/FEF OTTOBRE 91	ER. P. A. I. A.	841.800		841.800		179	14/09/92
0409	02580	VERB. 18/FEF OTTOBRE 91	ER. P. A. I. A.	944.100		944.100		179	14/09/92
0409	02580	VERB. 18/FEF OTTOBRE 91	ER. P. A. I. A.	1.218.100		1.218.100		179	14/09/92
0409	02580	VERB. 18/FEF OTTOBRE 91	ER. P. A. I. A.	44.320		44.320		179	14/09/92
0409	02580	VERB. 18/FEF OTTOBRE 91	ER. P. A. I. A.	107.000		107.000		179	14/09/92
0409	02580	VERB. 18/FEF OTTOBRE 91	ER. P. A. I. A.	774.480		774.480		179	14/09/92
0409	02580	VERB. 18/FEF OTTOBRE 91	ER. P. A. I. A.	84.000		84.000		179	14/09/92
0409	02580	VERB. 18/FEF OTTOBRE 91	ER. P. A. I. A.	24.400		24.400		179	14/09/92
0409	02580	VERB. 18/FEF OTTOBRE 91	ER. P. A. I. A.	392.000		392.000		179	14/09/92
0409	02580	VERB. 18/FEF OTTOBRE 91	ER. P. A. I. A.	402.000		402.000		179	14/09/92
0409	02580	VERB. 18/FEF OTTOBRE 91	ER. P. A. I. A.	192.140		192.140		179	14/09/92
0409	02580	VERB. 18/FEF OTTOBRE 91	ER. P. A. I. A.	674.000		674.000		179	14/09/92
0409	02580	VERB. 18/FEF OTTOBRE 91	ER. P. A. I. A.	994.400		994.400		179	14/09/92
0409	02580	VERB. 18/FEF OTTOBRE 91	ER. P. A. I. A.	71.000		71.000		179	14/09/92
0409	02580	VERB. 18/FEF OTTOBRE 91	ER. P. A. I. A.	787.000		787.000		179	14/09/92
0409	02580	VERB. 18/FEF OTTOBRE 91	ER. P. A. I. A.	403.000		403.000		179	14/09/92
0409	02580	VERB. 18/FEF OTTOBRE 91	ER. P. A. I. A.	805.000		805.000		179	14/09/92
0410	02577	VERB. 18/FEF OTTOBRE 91	ER. P. A. I. A.	54.400		54.400		179	14/09/92

XII LEGISLATURA - DISEGNI DI LEGGE E RELAZIONI - DOCUMENTI

LISTA RESIDUI PASSIVI PER L'ANNO 1992

SET. N° 119 - COD. CIV.	DESCRIZIONE	ANNO 1991	DEBITORE	INQUOTANTE	VARIAZIONI	PAGATO	DA PAGARE	N° NUM.	DATA PAG.
0413	02479	42100	519.32	44.500		44.500		1172	16/09/92
			TOTALE CAPITULO	22.400.310	000	22.400.310			
0407	02507	42102	CONTR. 90/91 REG. 649/91 *	780.400		780.400		177	14/09/92
0407	02527	42102	CONTR. 90/91 VERCELLI 16/9/91 *	22.700		22.700		178	30/09/92
0407	02535	42102	CONTR. CARTELO CIV.	2.113		2.113		2585	31/07/92
0407	02727	42102	CONTR. 80/81 A CARTELO DIF.	340.815		340.815		2771	29/02/92
0407	90527	42102	CONTR. 80/81 A CARTELO DIFEND. 1.542	116.418		116.418		457	25/05/92
0407	90528	42102	SELTEN. MALATTIA DIFEND. 0.902	119.418		119.418		458	25/05/92
0407	90532	42102	SELTEN. MALATTIA DIFEND. 0.902	13.894		13.894		459	25/05/92
0407	90539	42102	SELTEN. MALATTIA DIFEND. 0.902	123.958		123.958		459	25/05/92
0407	90597	42102	SELTEN. MALATTIA DIFEND. 0.902	16.776		16.776		459	25/05/92
0407	90600	42102	SELTEN. MALATTIA DIFEND. 0.902	76.300		76.300		459	25/05/92
0407	90601	42102	SELTEN. MALATTIA DIFEND. 0.902	9.108		9.108		459	25/05/92
0407	90602	42102	SELTEN. MALATTIA DIFEND. 0.902	196.155		196.155		459	25/05/92
0407	90603	42102	SELTEN. MALATTIA DIFEND. 0.902	23.175		23.175		459	25/05/92
			TOTALE CAPITULO	1.728.121		1.728.121			
0408	02505	42102	CONTR. 90/91 REG. 649/91 *	2.534.000		2.534.000		177	14/09/92
0408	02531	42102	CONTR. 90/91 REG. 649/91 *	244.200		244.200		177	14/09/92
0408	02536	42102	CONTR. 80/81 1991 (COMUNALE)	2.430.930		2.430.930		2728	15/12/92
0408	02600	42102	SELTEN. MALATTIA DIFEND. 0.902	340.299	-340.299				
0408	90600	42102	SELTEN. MALATTIA DIFEND. 0.902	790.010		790.010		483	12/04/92
0408	90601	42102	SELTEN. MALATTIA DIFEND. 0.902	1.471.182		1.471.182		483	12/04/92
0408	90602	42102	SELTEN. MALATTIA DIFEND. 0.902	159.885		159.885		483	12/04/92
0408	90603	42102	SELTEN. MALATTIA DIFEND. 0.902	7.490.506	-340.299	7.150.207			
			TOTALE CAPITULO	4.000.000		4.000.000			
0421	02447	42100	AMPL. FONDO CASSA	187.258	-187.258			1632	9/09/92
0421	02448	42100	AMPL. FONDO CASSA	4.187.258	-187.258	4.000.000			
			TOTALE CAPITULO	4.374.516		4.000.000			
0407	90526	42104	AMM. FONDO ECONOMICO	1.000.000		1.000.000		440	25/05/92
			TOTALE CAPITULO	1.000.000		1.000.000			
0400	00001	42103	ARTIC. SPESE 6° B/4° 91	133.437.345		133.437.345		795	26/05/92
0400	00002	42103	ARTIC. SPESE 6° B/4° 91	175.258.642		175.258.642		840	10/04/92
0400	01000	42103	ARTIC. SPESE 6° B/4° 91	432.131.513		432.131.513		1632	12/04/92
0400	01001	42103	ARTIC. SPESE 6° B/4° 91	304.476.141		304.476.141		951	09/04/92
0400	01002	42103	ARTIC. SPESE 6° B/4° 91	25.500.000		25.500.000		951	09/04/92
0400	01008	42103	ARTIC. SPESE 6° B/4° 91	185.219.094		185.219.094		952	09/04/92
0400	01009	42103	ARTIC. SPESE 6° B/4° 91	11.918.788		11.918.788		952	09/04/92
0400	02444	42100	ARTIC. SPESE 2° B/4° 91	84.824.954		84.824.954		758	27/05/92
0400	02446	42100	ARTIC. SPESE 2° B/4° 91	843.994.174		843.994.174		758	27/05/92
0400	02448	42100	ARTIC. SPESE 2° B/4° 91	2.180.990.497		2.180.990.497		3483	27/12/92
			TOTALE CAPITULO	716.931.282		716.931.282			
0400	02507	42102	SELTEN. MALATTIA DIFEND. 0.902	301.271.502		301.271.502		3484	27/12/92
0400	90603	42102	SELTEN. MALATTIA DIFEND. 0.902	2.293.874.924		2.293.874.924		3301	20/10/92
			TOTALE CAPITULO	3.312.079.710		3.312.079.710			



XII LEGISLATURA - DISEGNI DI LEGGE E RELAZIONI - DOCUMENTI

LISTA RESIDUI PASSIVI PER L'ANNO 1992

SET. N° IMP.	COG. CAP.	DESCRIZIONE	CREDITORE	IMPORTABILE	VALEZZAZIONE	PAGATO	IN PAGARE	1° NUM.	DATA NUM.
<b>ANNO 1991</b>									
0400	02200	421000	0100	DIVERSI	243.849	243.849		1664	10/07/92
0400	02200	421000	0100	BANCA COMMERCIALE ITALIANA AG. 21	152.000	152.000		1643	09/07/92
0400	02200	421000	0100	BANCA COMMERCIALE ITALIANA AG. 21	127.500	127.500		1643	09/07/92
0400	02200	421000	0100	BANCA COMMERCIALE ITALIANA AG. 21	127.500	127.500		1643	09/07/92
0400	02200	421000	0100	MARELLI EDOMIRO	1.584.000	1.584.000		1132	25/04/92
0400	02200	421000	0100	*** CREDITORI DIVERSI ***	12.378		-12.378		
0401	91340	421000	0100	BANCA POPOLARE	1.000.000	1.000.000		1025	17/04/92
0402	02402	421000	0100	C.E.E.	7.487.250	7.487.250		3492	20/12/92
0402	91420	421000	0100	OSILE PIZZICA	7.571	7.571		147	13/04/92
0402	02323	421000	0100	OSILE FLAT BRENO	174.000	174.000		147	13/04/92
0409	02425	421000	0100	GIULIO RICHELLE	3.332.000	3.332.000		2023	21/12/92
0409	02425	421000	0100	AURELIA GAS S.P.A.	1.482.550	1.482.550		21	10/04/92
0409	02425	421000	0100	C.A.E.L.L.	15.930.000	15.930.000	-12.378		
0409	02425	421000	0100	UFFICIO REGISTRO LODI	24.700	24.700		1027	12/04/92
0409	02425	421000	0100	CONS. ANON. PORTAFILLE	345.000	345.000		1027	12/04/92
0409	02425	421000	0100	EDIPUBLICASA	61.750	61.750		1027	12/04/92
0409	02425	421000	0100	TOTALE CAPITULO	211.600	211.600			
0409	02425	421000	0100	TOTALE ANNO	659.050	659.050			
0409	02425	421000	0100	TOTALE PASSIVALE	22.944.292.272	22.944.292.272	-44.078.142		
0409	02425	421000	0100		24.000.442.742	24.000.442.742	-222.038.147		
0409	02425	421000	0100				626.127.224		
0409	02425	421000	0100				1.429.716.353		
<b>ANNO 1992</b>									
0400	02200	101010	1000	Impresari Ferraresi	63.052.002	63.052.002			
0400	02200	101020	1000	TESORERIA PROVINCIALE DI ROMA	63.052.002	63.052.002			
0400	02200	101020	1000	TOTALE CAPITULO	1.444.000	1.444.000			
0400	02200	101020	1000	TOTALE CAPITULO	1.444.000	1.444.000			
0400	02200	101022	1000	MARELLI EDOMIRO	903.705	903.705			
0400	02200	101022	1000	MARELLI EDOMIRO	1.112.295	1.112.295			
0400	02200	101022	1000	TOTALE CAPITULO	2.016.000	2.016.000			
0400	02200	101020	1000	PERELLI PAOLINO	64.220	64.220			
0400	02200	101020	1000	TOTALE CAPITULO	64.220	64.220			
0400	02200	101022	1000	PERELLI DI PAOLINO	508.425	508.425			
0400	02200	101022	1000	MARELLI EDOMIRO	648.120	648.120			
0400	02200	101022	1000	TOTALE CAPITULO	1.056.735	1.056.735			
0400	02200	102012	1000	MARCONELLI MARTINA	1.471.104	1.471.104			
0400	02200	102012	1000	MARCONELLI MARTINA	1.442.333	1.442.333			
0400	02200	102012	1000	MARCONELLI MARTINA	3.487.102	3.487.102			
0400	02200	102012	1000	TOTALE CAPITULO	6.420.421	6.420.421			
0400	02200	102012	1000	MARCONI CARLOTTA	2.407.194	2.407.194			

XII LEGISLATURA - DISEGNI DI LEGGE E RELAZIONI - DOCUMENTI

LISTA RESIDUI PABBIVI PER L'ANNO 1992

SEZ. N° IMP.	CON. CAP.	DESCRIZIONE	DEBITORE	CREDITORE	AMMONTARE	VARIAZIONI	PAGATO	DA PAGARE	1° NUM.	2° NUM.
0400	0100	ANNO 1992								
0400	0100	STIPENDIO DICEMBRE-13 1992		BALCONI CARLOTTA	2.732.547			2.732.547		
0400	0400	STIPENDIO NOVEMBRE		LACERENZA ANITA GLORIA	5.270.741			5.270.741		
0400	0400	STIPENDIO NOVEMBRE		TESTA ROSALIA	1.840.000			1.840.000		
0400	0400	STIPENDIO DICEMBRE E IIII MESILITIA		LACERENZA ANITA GLORIA	1.977.000			1.977.000		
0400	0400	STIPENDIO DICEMBRE E IIII MESILITIA		TESTA ROSALIA	2.480.007			2.480.007		
0400	0400	STIPENDIO DICEMBRE E IIII MESILITIA			3.824.100			3.824.100		
0400	0400	STIPENDIO DICEMBRE E IIII MESILITIA			10.091.247			10.091.247		
0400	0400	STIPENDIO 11/92-NEGRISOLO L.		NEGRISOLO LUCIANA	1.374.250			1.374.250		
0400	0400	PAG. PASTI O.C. MAGA G. 11/92		SEZIONE S.A.L.L.	190.000			190.000		
0400	0400	PASTI O.C. ARGENTINA F. 11/92		SEZIONE S.A.L.L.	194.200			194.200		
0400	0400	PASTI O.C. MAGA G. 10/92		SEZIONE S.A.L.L.	175.000			175.000		
0400	0400	PASTI O.C. MAGA G. 10/92		SEZIONE S.A.L.L.	117.700			117.700		
0400	0400	PASTI O.C. ARGENTINA F. 11/92		SEZIONE S.A.L.L.	190.000			190.000		
0400	0400	PASTI O.C. MAGA G. 11/92		SEZIONE S.A.L.L.	190.000			190.000		
0400	0400	PAGA O.C. MAGA G. 10/92		ARTIVI LUCIANA	175.400			175.400		
0400	0400	PAGA O.C. ARGENTINA F. 10/92		BRUNELLI E.	154.860			154.860		
0400	0400	PAGA O.C. ARGENTINA F. 10/92		BRUNELLI E.	110.000			110.000		
0400	0400	STIPENDIO 12/92-CUSTODE NEGRISOLO		NEGRISOLO LUCIANA	2.743.100			2.743.100		
0400	0400	PAG. PASTI O.C. MAGA G. 11/92		ARTIVI LUCIANA	92.500			92.500		
0400	0400	PASTI O.C. ARGENTINA F. MESE DI DICEMBRE 1992		BRUNELLI E.	180.000			180.000		
0400	0400	PASTI O.C. MAGA G. MESE DI DICEMBRE 1992		ARTIVI LUCIANA	133.000			133.000		
0400	0400	PASTI O.C. MAGA G. MESE DI DICEMBRE 1992		ARTIVI LUCIANA	175.250			175.250		
0400	0400	PAGA O.C. ARGENTINA F. MESE DI DICEMBRE 1992		BRUNELLI E.	175.250			175.250		
0400	0400	PAGA O.C. MAGA G. MESE DI DICEMBRE 1992		ARTIVI LUCIANA	199.070			199.070		
0400	0400	PAGA O.C. ARGENTINA F. MESE DI DICEMBRE 1992		BRUNELLI E.	187.400			187.400		
0400	0400	PAGA O.C. ARGENTINA F. MESE DI DICEMBRE 1992		BRUNELLI E.	6.781.090			6.781.090		
0400	0400	COMP. DICEMBRE 92 IMP. AGRIC. III CAT.		ANTONELLA RESTORI	1.001.000			1.001.000		
0400	0400	COMP. DICEMBRE 92 IMP. AGRIC. III CAT.		ANTONELLA RESTORI	1.001.000			1.001.000		
0400	0400	ACCORDO STIPENDIO NOVEMBRE		INTROZZI FABIO	1.700.000			1.700.000		
0400	0400	ACCORDO STIPENDIO NOVEMBRE		PANESI ANNAMARIA	900.000			900.000		
0400	0400	ACCORDO STIPENDIO NOVEMBRE		DALLI ALBERTO	2.800.000			2.800.000		
0400	0400	ACCORDO STIPENDIO NOVEMBRE		RUSCONI ANGELA	800.000			800.000		
0400	0400	ACCORDO STIPENDIO NOVEMBRE		INTROZZI FABIO	2.444.473			2.444.473		
0400	0400	SALDO STIP. NOVEMBRE (LORO)		DALLI ALBERTO	4.275.054			4.275.054		
0400	0400	SALDO STIP. NOVEMBRE (LORO)		PANESI ANNAMARIA	351.025			351.025		
0400	0400	SALDO STIP. NOVEMBRE (LORO)		RUSCONI ANGELA	230.474			230.474		
0400	0400	SALDO STIP. NOVEMBRE (LORO)		ANDRUSSO GIUSEPPE	2.714.882			2.714.882		
0400	0400	SALDO STIP. NOVEMBRE (LORO)		ANDRUSSO GIUSEPPE	90.000			90.000		
0400	0400	STIPENDIO NOVEMBRE (ASS. JAN.)		DALLI ALBERTO	6.542.325			6.542.325		
0400	0400	13° MESILITIA		RUSCONI ANGELA	101.444			101.444		
0400	0400	13° MESILITIA		RUSCONI ANGELA	1.116.323			1.116.323		
0400	0400	13° MESILITIA		INTROZZI FABIO	2.344.337			2.344.337		
0400	0400	STIP. DIC. (LORO)		PANESI ANNAMARIA	1.146.108			1.146.108		
0400	0400	STIP. DIC. (LORO)		RUSCONI ANGELA	932.444			932.444		
0400	0400	STIP. DIC. (LORO)		INTROZZI FABIO	2.417.112			2.417.112		

XII LEGISLATURA - DISEGNI DI LEGGE E RELAZIONI - DOCUMENTI

LISTA RESIDUI PASSIVI PER L'ANNO 1992

SEC. N° IMP.	COG. COF.	DESCRIZIONE	CREDITORE	AMMONTARE	VARIAZIONI	PAGATO	DA PAGARE	N° PAG.	DATA PAG.
		ANNO 1992							
0408	90797	102012	STIP. DIC. (L. 000)	4.542.375			4.542.375		
0408	90853	102012	8. ART. 18411 T. C. M. C. C. S. A. 1992	276.000			276.000		
			TOTALE CAPITULO	35.054.204			35.054.204		
0405	90428	102015	STIPENDIO NOVEMBRE - STRESS -	1.860.959			1.860.959		
0405	90460	102015	STIPENDIO NOVEMBRE - COORDINAMENTO -	1.860.959			1.860.959		
0405	90488	102015	STIPENDIO DICEMBRE E XIII MENSILITA' STRESS -	2.480.867			2.480.867		
0405	90499	102015	STIPENDIO DICEMBRE E XIII MENSILITA' - COORDINAMENTO -	2.480.867			2.480.867		
			TOTALE CAPITULO	8.480.224			8.480.224		
0402	91791	102017	STIPENDIO NOVEMBRE 1992	2.118.913			2.118.913		
0402	91906	102017	STIPENDIO DICEMBRE-13 1992	548.445			548.445		
0402	91909	102017	STIPENDIO DICEMBRE-13 1992	3.045.270			3.045.270		
0402	91910	102017	STIPENDIO DICEMBRE-13 1992	1.031.224			1.031.224		
			TOTALE CAPITULO	7.543.852			7.543.852		
0404	90471	102019	00051 - STIPENDIO NOVEMBRE 92	1.941.945			1.941.945		
0404	90472	102019	CAMBREA - SALARIO NOVEMBRE 92	1.278.300			1.278.300		
0404	90516	102019	00051 - STIPENDIO DICEMBRE 92	3.924.422			3.924.422		
0404	90517	102019	CAMBREA - SALARIO DICEMBRE 92	3.454.758			3.454.758		
			TOTALE CAPITULO	11.059.505			11.059.505		
0402	91725	102011	IMPRESO IMPIEGATO AGRICOLO DR. MADONALI UNIVERSITA MILANO	7.400			7.400		
0402	91795	102011	STIPENDIO NOVEMBRE 1992	3.045.109			3.045.109		
0402	91848	102011	MAGGIORI RIMBORSI T. C. M. C. C. S. A. 1992	4.800			4.800		
0402	91914	102011	STIPENDIO DICEMBRE-13 1992	3.780.279			3.780.279		
0402	91915	102011	IMPRESO MISSIONE BOLOGNA 14-15/12 RIUNITO PROGETTO STRESS	289.925			289.925		
			TOTALE CAPITULO	7.129.527			7.129.527		
0407	90533	102014	COMP. NOVEMBRE 92 IMP. AGRIC. 111/CAT. BUSTA PAGA	1.716.220			1.716.220		
0407	90564	102014	COMP. DICEMBRE 92 IMP. AGRIC. 111/CAT.	2.000.542			2.000.542		
			TOTALE CAPITULO	3.716.762			3.716.762		
0402	91790	102016	STIPENDIO NOVEMBRE 1992	1.424.844			1.424.844		
0402	91911	102016	STIPENDIO DICEMBRE-13 1992	1.982.240			1.982.240		
			TOTALE CAPITULO	3.407.084			3.407.084		
0407	91789	102018	IMP. SPESF-EDM 15 SPEC. RUTLIZIONE PIANTE PF. PAVIA 23-24/11	248.400			248.400		
0407	91793	102018	STIPENDIO NOVEMBRE 1992	1.943.228			1.943.228		
0407	91794	102018	STIPENDIO NOVEMBRE 1992	2.091.246			2.091.246		
0407	91797	102018	STIPENDIO NOVEMBRE 1992	2.366.939			2.366.939		
0407	91904	102018	STIPENDIO DICEMBRE-13 1992	4.053.379			4.053.379		
0407	91912	102018	STIPENDIO DICEMBRE-13 1992	3.491.194			3.491.194		
0407	91913	102018	STIPENDIO DICEMBRE-13 1992	3.799.253			3.799.253		
			TOTALE CAPITULO	18.917.239			18.917.239		
0407	91148	102019	STIPENDIO 11/92-MAGLIFI L.	1.424.228			1.424.228		
0407	91279	102019	STIPENDIO 11/92-METAKOSKI E.	2.118.537			2.118.537		
0407	91332	102019	STIPENDIO 12/92-METAKOSKI E.	3.707.440			3.707.440		

XII LEGISLATURA - DISEGNI DI LEGGE E RELAZIONI - DOCUMENTI

LISTA RESIDUI PASSIVI PER L'ANNO 1992

SIT. N.°	CO. CA.	DESCRIZIONE	CREDITI	AMMONTARE	VARIAZIONI	PAGATO	DA PAGARE	1° SEM.	DATA ANNI.
ANNO 1992									
0401	91333	102019	STIPENDIO 12/92-GARINI ...	TOTALE CAPITULO			3.253.440 10.706.137		
0401	91166	102018	STIPENDIO 11/92-BIGAMINI E...	REGALDI ENRICHINA			1.633.120		
0401	91165	102018	STIPENDIO 11/92-LASAGNA B.	CASTAGNA ROMANO			1.007.056		
0401	91327	102018	STIPENDIO 12/92-BIGAMINI E...	BIGAMINI ENRICHINA			3.259.840		
0401	91328	102018	STIPENDIO 12/92-CASTAGNA F.	CASTAGNA ROMANO			3.011.240		
0404	90910	102018	STIPENDIO OTTOBRE 92 - RIT. 320719	TAGLIAPERI NICOLETTA			1.487.600		
0404	90945	102018	STIPENDIO NOVEMBRE 92 - RIT. 320719	TAGLIAPERI NICOLETTA			1.478.332		
0404	91022	102018	STIPENDIO DICEMBRE 92 - RIT. 320719	TAGLIAPERI NICOLETTA			3.278.076		
				TOTALE CAPITULO			16.495.785		
0404	90921	102015	STIPENDIO OTTOBRE 92 - RIT. 130097A	UMIL GIAMPIERO			4.859.107		
				TOTALE CAPITULO			4.859.107		
0407	91796	102019	STIPENDIO NOVEMBRE 1992	ALONDI MARISA PAOLO			2.635.779		
0407	91995	102019	STIPENDIO DICEMBRE 13 1992	ALONDI MARISA PAOLO			3.647.324		
				TOTALE CAPITULO			6.283.103		
0401	91166	102018	STIPENDIO 11/92-GARINI F.	GARINZI PIA			1.809.456		
0401	91329	102018	STIPENDIO 12/92-GARINI F.	GARINZI PIA			3.616.572		
				TOTALE CAPITULO			5.426.028		
0401	91162	102017	STIPENDIO 11/92-REDONDI B.	REDONDI RITA			1.007.056		
0401	91163	102017	STIPENDIO 11/92-BIANCARDI A.	BIANCARDI ANNA M.			1.426.720		
0401	91326	102017	STIPENDIO 12/92-BIANCARDI A.	BIANCARDI ANNA M.			3.253.440		
0401	91324	102017	STIPENDIO 12/92-REDONDI B.	REDONDI RITA			3.616.572		
				TOTALE CAPITULO			10.301.328		
0401	91167	102016	STIPENDIO 11/92-MASCHERONI S.	MASCHERONI STEFANIA G.			1.426.720		
0401	91168	102016	STIPENDIO 11/92-RIANO Y.	RIANO YADIRI			1.007.056		
0401	91325	102016	STIPENDIO 12/92-RIANO Y.	RIANO YADIRI			2.108.232		
0401	91331	102016	STIPENDIO 12/92-MASCHERONI S.	MASCHERONI STEFANIA G.			3.673.676		
				TOTALE CAPITULO			9.375.684		
0401	91221	102020	ACCANTO SALARIO 11/92-SIG. UCCELLI L.	OPERAI S.A.L.			500.000		
0401	91222	102020	ACCANTO SALARIO 11/92-SIG. BATTARINI L.	OPERAI S.A.L.			500.000		
0401	91223	102020	ACCANTO SALARIO 11/92-FRATTI M.	OPERAI S.A.L.			500.000		
0401	91274	102020	ACCANTO SALARIO 11/92-MARAGNI G.	OPERAI S.A.L.			500.000		
0401	91275	102020	ACCANTO SALARIO 11/92-COCCA F.	OPERAI S.A.L.			500.000		
0401	91276	102020	ACCANTO SALARIO 11/92-REGANSONI G.	AVVERTIZI S.ANGELO			500.000		
0401	91277	102020	ACCANTO SALARIO 11/92-ROSSI G.	AVVERTIZI S.ANGELO			500.000		
0401	91278	102020	ACCANTO SALARIO 11/92-TERNO B.	AVVERTIZI S.ANGELO			500.000		
0401	91280	102020	SALARI 11/92-M. & OPERAI FISSI	OPERAI S.A.L.			7.002.372		
0401	91281	102020	SALARI 11/92-M. & OPERAI AVVERTIZI	AVVERTIZI S.ANGELO			5.553.252		
0401	91282	102020	SALARI 10/92-M. & OPERAI FISSI	OPERAI S.A.L.			8.953.321		
0401	91283	102020	SALARI 10/92-M. & OPERAI AVVERTIZI	AVVERTIZI S.ANGELO			8.444.879		
0401	91284	102020	T.T.P. PER RAPPORTO LAVORO AVVERTIZIA ROSSETTI LIA	AVVERTIZI S.ANGELO			943.274		
0401	91286	102020	T.T.P. SU RAPPORTO DI LAVORO AVVERTIZIO RIANO Y.	AVVERTIZI S.ANGELO			330.310		

XII LEGISLATURA - DISEGNI DI LEGGE E RELAZIONI - DOCUMENTI

LISTA RESIDUI PASSIVI PER L'ANNO 1992

SEZ. N° IMP.	COG. C.A.P.	DESCRIZIONE	CREDITORE	AMMONTARE	IMPAZIATI	PAGATO	DA PAGARE	N° NUM.	DATA NUM.
<b>ANNO 1992</b>									
0401	01030	IMP. SALARI 12/92 N. 4 OPERAI FISSI	OPERAI S.R.L.	21.300,00			21.300,00		
0402	01030	SALARI OTTOBRE 92-F OPERAI TEMPO IMP-F 10 OPERAI TEMPO DET.	SALARI OPERAI AGRICOLI	34.570,79			34.570,79		
0403	01030	SANETTO RIMBORSO PASTI OPERAI	ECONOMATO	34,000			34,000		
0404	01030	SANETTO RIMBORSO PASTI OPERAI ALESSANDRIA RACCOLTA CAMPI SP.	ECONOMATO	153,000			153,000		
0405	01030	SANETTO RIMBORSO PASTI N. 5 OPERAI FONTANELLA RACCOLTA CAMPI	ECONOMATO	194,000			194,000		
0406	01030	SANETTO RIMBORSO PASTI N. 4 OPERAI FONTANELLA RACCOLTA CAMPI	ECONOMATO	136,500			136,500		
0407	01030	TRA AVVENTIZIO AGRICOLI TITTA LORENZO ASSUNTO DA 7/7 A 18/11	TITTA LORENZO	258,000			258,000		
0408	01030	TRA AVVENTIZIO AGRICOLI BERTELLINI ANDREA DA 14/9 A 18/11/92	BERTELLINI ANDREA	224,015			224,015		
0409	01030	TRA AVVENTIZIO AGRICOLI BERTELLINI ANTONIO DA 15/7 A 18/11	BERTELLINI ANTONIO	212,111			212,111		
0410	01030	TRA AVVENTIZIO AGRICOLI PUDOVANO LIVIA DA 7/1/92 A 18/11/92	PUDOVANO LIVIA	1.073,888			1.073,888		
0411	01030	TRA AVVENTIZIO AGRICOLI GAMBARELLA SILVIO DA 9/7 A 18/11	GAMBARELLA SILVIO	222,899			222,899		
0412	01030	SANETTO RIMBORSO PASTI OPERAI	ECONOMATO	74,000			74,000		
0413	01030	SALARI NOVEMBRE OPERAI AGRICOLI TEMPO DETET-INDETERMINATO	SALARI OPERAI AGRICOLI	30.882,241			30.882,241		
0414	01030	SALARI DICEMBRE-13 1992 OTT-MARZIALI-AGNESINA-PESSERI...	SALARI OPERAI AGRICOLI	40.506,827			40.506,827		
0415	01030	TRA OPERAIO TEMPO DETERMINATO DORLING	DORLING WANG PETER	102,097			102,097		
0416	01030	TRA OPERAIO TEMPO DETERMINATO BARILLARI	BARILLARI FIORELLA	42,884			42,884		
0417	01030	TRA OPERAIO TEMPO DETERMINATO STASSE LAURENCE	STASSE LAURENCE	347,703			347,703		
0418	01030	TRA OPERAIO TEMPO DETERMINATO LECCHI MARTINA	LECCHI MARTINA	546,275			546,275		
0419	01030	TRA OPERAIO TEMPO DETERMINATO GIOIELLI ANGELE	GIOIELLI ANGELE	779,170			779,170		
0420	01030	TRA OPERAIO TEMPO DETERMINATO ROTTA ANTONIO	ROTTA ANTONIO	1.222,995			1.222,995		
0421	01030	TRA OPERAIO TEMPO DETERMINATO ROSSI VINCENZO	ROSSI VINCENZO	516,975			516,975		
0422	01030	TRA OPERAIO TEMPO DETERMINATO GIOIELLINI ALESSANDRA	GIOIELLINI ALESSANDRA	1.649,918			1.649,918		
0423	01030	TRA OPERAIO TEMPO DETERMINATO LORENZI MANUELE	LORENZI MANUELE	830,478			830,478		
0424	01030	TRA OPERAIO TEMPO DETERMINATO CORNA CRISTINA	CORNA CRISTINA	1.087,746			1.087,746		
0425	01030	TRA OPERAIO TEMPO DETERMINATO KESCHNER ANNA	KESCHNER ANNA BIANCO	718,511			718,511		
0426	01030	TRA OPERAIO TEMPO DETERMINATO GIOIELLINI PIERA	GIOIELLINI PIERA	741,901			741,901		
0427	01030	TRA OPERAIO TEMPO DETERMINATO ZEDONI NICOLA	ZEDONI NICOLA	521,895			521,895		
0428	01030	SALARI OPERAI AGRICOLI TEMPO DETERMINATO GIOIELLINI-ROSA...	SALARI OPERAI AGRICOLI	3.148,894			3.148,894		
0429	01030	TRATTAMENTO FINE RIMPROVISO 0.7.0. 92	AGNOLINI PATRIZIA	313,952			313,952		
0430	01030	TRATTAMENTO FINE RIMPROVISO 0.7.0. 92	CARFANI EMILIA	313,952			313,952		
0431	01030	TRATTAMENTO FINE RIMPROVISO 0.7.0. 92	AGRA LIONELLO	313,952			313,952		
0432	01030	SIPREMO OTTOBRE 92 - RIT. 30205	ALBERTICI BEZIO	2.198,144			2.198,144		
0433	01030	SIPREMO OTTOBRE 92 - RIT. 30205	BIMARELLI MARCELLO	2.043,674			2.043,674		
0434	01030	SIPREMO OTTOBRE 92 - RIT. 274555	PAGANI DOMENICA	1.744,549			1.744,549		
0435	01030	SIPREMO OTTOBRE 92 - RIT. 304461	TAGLIAFERRI ROMANA	1.820,401			1.820,401		
0436	01030	SIPREMO OTTOBRE 92 - RIT. 306186	BATTAGLIA SILVANA	1.300,844			1.300,844		
0437	01030	SIPREMO OTTOBRE 92 - RIT. 310160	BISI BITA	1.485,271			1.485,271		
0438	01030	SIPREMO OTTOBRE 92 - RIT. 312287	CONCARI VALENTINO	1.472,715			1.472,715		
0439	01030	SIPREMO OTTOBRE 92 - RIT. 468094	CRUSATI CRISTINA	2.181,985			2.181,985		
0440	01030	SIPREMO OTTOBRE 92 - RIT. 251934	GRUPPI PIERINA	1.599,491			1.599,491		
0441	01030	SIPREMO OTTOBRE 92 - RIT. 134814	MURELLI CARLA	1.623,477			1.623,477		
0442	01030	SIPREMO OTTOBRE 92 - RIT. 353538	PECCHIONI NICOLA	832,044			832,044		
0443	01030	SIPREMO OTTOBRE 92 - RIT. 378257	MORRESI ANTONELLA	1.739,439			1.739,439		
0444	01030	SIPREMO OTTOBRE 92 - RIT. 272558	PITTA FILVIA	1.025,244			1.025,244		
0445	01030	TRATTAMENTO FINE RIMPROVISO LAURO 92 - RIT. 68813	CRUSATI CRISTINA	1.013,625			1.013,625		
0446	01030	TRATTAMENTO FINE RIMPROVISO LAURO 92 - RIT. 25897	PECCHIONI NICOLA	896,453			896,453		
0447	01030	TRATTAMENTO FINE RIMPROVISO LAURO 92 - RIT. 21358	TAGLIAFERRI LILIANA	544,912			544,912		
0448	01030	TRATTAMENTO FINE RIMPROVISO LAURO 92 - RIT. 21358	ALBERTICI BEZIO	2.131,541			2.131,541		
0449	01030	SIPREMO OTTOBRE 92 - RIT. 25461	BIMARELLI MARCELLO	2.015,476			2.015,476		

XII LEGISLATURA - DISEGNI DI LEGGE E RELAZIONI - DOCUMENTI

LISTA RESIDUI PASSIVI PER L'ANNO 1992

NUM. PROSP. (C.C. 149)	DESCRIZIONE	CESTORI	IMPORTARE	VARIAZIONI	PAGATO	DA PAGARE	N. PAG.	DATA PAG.
<b>ANNO 1992</b>								
0404	10000	STIPENDIO NOVEMBRE 92 - 811.208276	1.271,50		1.271,50	1.271,50		
0404	10000	STIPENDIO NOVEMBRE 92 - 811.272263	1.480,43		1.480,43	1.480,43		
0404	10000	STIPENDIO NOVEMBRE 92 - 811.339194	1.405,40		1.405,40	1.405,40		
0404	10000	STIPENDIO NOVEMBRE 92 - 811.264692	1.479,58		1.479,58	1.479,58		
0404	10000	STIPENDIO NOVEMBRE 92 - 811.428200	1.875,68		1.875,68	1.875,68		
0404	10000	STIPENDIO NOVEMBRE 92 - 811.386284	1.758,62		1.758,62	1.758,62		
0404	10000	STIPENDIO NOVEMBRE 92 - 811.354913	1.552,78		1.552,78	1.552,78		
0404	10000	STIPENDIO NOVEMBRE 92 - 811.354633	1.552,78		1.552,78	1.552,78		
0404	10000	STIPENDIO DICEMBRE 92 - 811.954699	3.281,37		3.281,37	3.281,37		
0404	10000	STIPENDIO DICEMBRE 92 - 811.890243	3.512,40		3.512,40	3.512,40		
0404	10000	STIPENDIO DICEMBRE 92 - 811.849090	3.271,82		3.271,82	3.271,82		
0404	10000	STIPENDIO DICEMBRE 92 - 811.922810	3.816,14		3.816,14	3.816,14		
0404	10000	STIPENDIO DICEMBRE 92 - 811.345572	1.332,84		1.332,84	1.332,84		
0404	10000	TRATTAMENTO FINE RAPPORTO ANNO 92 - 811.476645	826,720		826,720	826,720		
0404	10000	TRATTAMENTO FINE RAPPORTO ANNO 92 - 811.476647	842,527		842,527	842,527		
0404	10000	TRATTAMENTO FINE RAPPORTO ANNO 92 - 811.420089	909,300		909,300	909,300		
0404	10000	TRATTAMENTO FINE RAPPORTO ANNO 92 - 811.420090	818,233		818,233	818,233		
0404	10000	TRATTAMENTO FINE RAPPORTO ANNO 92 - 811.538443	826,720		826,720	826,720		
0404	10000	TRATTAMENTO FINE RAPPORTO ANNO 92 - 811.284678	853,743		853,743	853,743		
0404	10000	TRATTAMENTO FINE RAPPORTO ANNO 92 - 811.553445	1.293,088		1.293,088	1.293,088		
0404	10000	STIPENDIO DICEMBRE 92 - 811.313145	772,921		772,921	772,921		
0404	10000	TRATTAMENTO FINE RAPPORTO ANNO 92 - 811.451473	1.423,380		1.423,380	1.423,380		
0404	10000	PLA-MIA - SALARIO NOVEMBRE 92	865,816		865,816	865,816		
0404	10000	RO-CASALVA - SALARIO NOVEMBRE 92	379,649		379,649	379,649		
0404	10000	RO-CASALVA DOMESTICO	1.451,208		1.451,208	1.451,208		
0404	10000	ONIGO - SALARIO NOVEMBRE 92	1.302,455		1.302,455	1.302,455		
0404	10000	PLA-MIA - SALARIO DICEMBRE 92	1.453,621		1.453,621	1.453,621		
0404	10000	PLA-MIA - SALARIO DICEMBRE 92	126,950		126,950	126,950		
0404	10000	ONIGO - SALARIO DICEMBRE 92	3.460,475		3.460,475	3.460,475		
0404	10000	ONIGO - SALARIO DICEMBRE 92	1.523,309		1.523,309	1.523,309		
0404	10000	RO-CASALVA - SALARIO DICEMBRE 92	379,649		379,649	379,649		
0404	10000	RO-CASALVA - SALARIO DICEMBRE 92	1.078,742		1.078,742	1.078,742		
0404	10000	TRATTAMENTO FINE RAPPORTO ANNO 92 - 811.451473	108,000		108,000	108,000		
		TOTALE CAPITULO	254.018,232		254.018,232			
0407	10000	COMP. IND. 92 DI CHIUSO BUSTI PAGA	1.881,949		1.881,949	1.881,949		
0407	10000	SALARI OTTOBRE 92	12.194,845		12.194,845	12.194,845		
0407	10000	COMP. DICEMBRE 92 DI CHIUSO	3.740,498		3.740,498	3.740,498		
0407	10000	SALARI NOVEMBRE 92	3.279,209		3.279,209	3.279,209		
		TOTALE CAPITULO	21.524,801		21.524,801			
0405	10000	SALARI DICEMBRE E XII MESE NEAPOLI 92	18.519,851		18.519,851	18.519,851		
		TOTALE CAPITULO	18.519,851		18.519,851			
0404	10000	STIPENDIO OTTOBRE 92	922,728		922,728	922,728		
0404	10000	STIPENDIO OTTOBRE 92	615,159		615,159	615,159		
0404	10000	STIPENDIO NOVEMBRE 92	452,148		452,148	452,148		
0404	10000	TRATTAMENTO FINE RAPPORTO LAVORO 92 - 811.18807	504,721		504,721	504,721		
0404	10000	STIPENDIO NOVEMBRE 92 - 811.170714	615,159		615,159	615,159		

XII LEGISLATURA - DISEGNI DI LEGGE E RELAZIONI - DOCUMENTI

LISTA RESIDUI PASSIVI PER L'ANNO 1992

AL. N. LEG.	UB. LEG.	IN VALUTAZIONE	CREDITI/DEBITI	PAGATO	DA PAGARE	N. PAG.	DATA PAG.
<b>ANNO 1992</b>							
0404	10202A	TREATAMENTO RAPPORTO ANNO 92 - BIT. 82275	CONCARI VALENTINO		1.011.252		
0404	10202A	STIPENDIO DICEMBRE 92 - BIT. 82275	SANTI ARCEDEO		445.451		
0404	10202A	TREATAMENTO FINE RAPPORTO ANNO 92 - BIT. 8057	SANTI ARCEDEO	TOTALE CAPITULO	540.545		
					5.127.225		
0405	10202S	SALARI MOVEMBRE N. 8 BRACCIANTI - COORDINAMENTO -	SALARI NERELLI BRACCIANTI AGRICOLI	TOTALE CAPITULO	5.908.978		
			SALARI NERELLI BRACCIANTI AGRICOLI	TOTALE CAPITULO	5.908.978		
0405	10202A	SALARI BRACCIANTI MOVEMBRE	SALARI NERELLI BRACCIANTI AGRICOLI	TOTALE CAPITULO	10.010.944		
			SALARI NERELLI BRACCIANTI AGRICOLI	TOTALE CAPITULO	10.010.944		
0407	10202C	SALARI DICEMBRE 92	PERSONALE OPERAIO		4.086.444		
0408	10202C	ACCORDO SALARIO MOVEMBRE	MALOCCHI ANTONIO		500.000		
0408	10202C	ACCORDO SALARIO MOVEMBRE	PIOMBI ANTONIO		500.000		
0408	10202C	ACCORDO SALARIO MOVEMBRE	RODOSINI ANNAMARIA		500.000		
0408	10202C	SALARIO MOVEMBRE (L. 0000)	TOMALI MARIA		1.144.188		
0408	10202C	SALDO SALARIO MOVEMBRE (L. 0000)	RODOSINI ANNAMARIA		1.120.923		
0408	10202C	T. F. R. (L. 0000)	FEDELENI MARCO		117.040		
0408	10202C	T. F. R. (L. 0000)	MAIO STEFANO		114.169		
0408	10202C	SALDO SALARIO MOVEMBRE (L. 0000)	PIOMBI ANTONIO		1.071.491		
0408	10202C	SALDO SALARIO MOVEMBRE (L. 0000)	MALOCCHI ANTONIO		1.294.042		
0408	10202C	ACCORDO SAL. DIC. - ACCORDO 13"	MALOCCHI ANTONIO		1.000.000		
0408	10202C	ACCORDO SAL. DIC. - ACC. 13"	PIOMBI ANTONIO		1.000.000		
0408	10202C	TUTA	MALOCCHI ANTONIO		45.000		
0408	10202C	TUTA	MALOCCHI ANTONIO		45.000		
0408	10202C	ACCORDO SALARIO DICEMBRE	RODOSINI ANNAMARIA		500.000		
0408	10202C	SALDO 13" REVS.	PIOMBI ANTONIO		1.216.879		
0408	10202C	SALDO 13" REVS.	MALOCCHI ANTONIO		1.174.373		
0408	10202C	T. F. R. (L. 0000)	RODOSINI ANNAMARIA		729.390		
0408	10202C	T. F. R. (L. 0000)	MALOCCHI ANTONIO		753.440		
0408	10202C	SALDO SALARIO DIC. (L. 0000)	TOMALI MARIA		1.340.440		
0408	10202C	SALDO SALARIO DIC. (L. 0000)	PIOMBI ANTONIO		1.174.528		
0408	10202C	SALDO SALARIO DIC. (L. 0000)	MALOCCHI ANTONIO		1.248.884		
0408	10202C	SALDO SALARIO DIC. (L. 0000)	RODOSINI ANNAMARIA	TOTALE CAPITULO	23.074.485		
0408	10202C	STIPENDIO DICEMBRE 92 - BIT. 20880	PIZZA FELVIA		174.728		
0408	10202C	TREATAMENTO FINE RAPPORTO ANNO 92 - BIT. 48770	PIZZA FELVIA	TOTALE CAPITULO	858.301		
					1.035.029		
0405	10202H	STIPENDIO MOVEMBRE	PLATANI CRISTIANO		2.005.730		
0405	10202H	SALARI MOVEMBRE N. 8 BRACCIANTI	SALARI NERELLI BRACCIANTI AGRICOLI		13.333.390		
0405	10202H	STIPENDIO E TIT. NERELLI	PLATANI CRISTIANO		3.801.725		
0405	10202H	SALARI BRACCIANTI DICEMBRE E TIT. NERS. N. 9 BRACC.	SALARI NERELLI BRACCIANTI AGRICOLI		13.528.997		
					32.669.852		
0404	10202H	FINE SP. TRASP. FONDO PER SCAL. 151. AGRICOLTURA 30-10-92	PIZZA FELVIA		120.200		
0404	10202H	FINE SP. TRASP. AD. PER SCAL. PRIME SP. 28-10-5/6-10-92	PIZZA FELVIA		294.400		
0404	10202H	FINE SP. TRASP. RETORNO 10 E SCAL. PRIME SP. 08-10-4/7-10-92	FECCIONI NICOLA	TOTALE CAPITULO	215.900		
					432.500		

XII LEGISLATURA - DISEGNI DI LEGGE E RELAZIONI - DOCUMENTI

LISTA RESIDUI PASSIVI PER L'ANNO 1992

SIT. n. imp.	Cod. cap.	DESCRIZIONE	DEBITORE	AMMONTARE	VARIAZIONI	PAGATO	DA PAGARE	2° IMB.	DATA PAG.
ANNO 1992									
0401	102021	SALDO N. 4 OPERA AVVERTIZI 12/92	AVVERTIZI S. ANGELO	2.824.824			2.824.824		
0401	102022	TRATTAMENTO DI FINE RAPPORTO S.RA CONIUBITI C.	AVVERTIZI S. ANGELO	1.363.639			1.363.639		
0401	102023	TRATTAMENTO DI FINE RAPPORTO S.RA BAGNASCOI G.	AVVERTIZI S. ANGELO	1.025.995			1.025.995		
0401	102024	TRATTAMENTO DI FINE RAPPORTO S.RA RUSSI G.	AVVERTIZI S. ANGELO	743.712			743.712		
0401	102025	TRATTAMENTO DI FINE RAPPORTO SIG.TERMO B.	AVVERTIZI S. ANGELO	1.371.728			1.371.728		
			TOTALE CAPITOLO	7.309.918			7.309.918		
0404	102031	STRADORDINARIO OTTOBRE '92 - RIT. 50549	BARDICHELLI MARTINA	147.000			147.000		
0404	102032	STRADORDINARIO NOVEMBRE '92 - RIT. 44874	BARDICHELLI MARTINA	133.600			133.600		
			TOTALE CAPITOLO	360.600			360.600		
0405	102036	STRADORDINARIO NOVEMBRE	PLATANI CRISTIANO	325.442			325.442		
0405	102037	STRADORDINARIO DICEMBRE	PLATANI CRISTIANO	325.442			325.442		
			TOTALE CAPITOLO	650.884			650.884		
0408	102038	STIP. MOVEMBRE (STRADORDINARI)	INTERZZI FABIO	81.919			81.919		
0408	102039	STIPENDIO NOVEMBRE (STRADORDINARI)	ANDRUSSO GIUSEPPE	175.789			175.789		
0408	102040	STIP. DIC. (STRADORDINARI)	INTERZZI FABIO	100.123			100.123		
			TOTALE CAPITOLO	357.831			357.831		
0405	102035	STRADORDINARIO - COORDINAMENTO -	ROMBA STAMPALO	715.404			715.404		
0405	102036	STRADORDINARIO DICEMBRE - COORDINAMENTO -	ROMBA STAMPALO	343.944			343.944		
			TOTALE CAPITOLO	1.059.348			1.059.348		
0404	102038	STRADORDINARIO OTTOBRE '92 - RIT. 50549	TAGLIAPERLI NICOLETTA	147.000			147.000		
0404	102039	STRADORDINARIO NOVEMBRE '92 - RIT. 39005	TAGLIAPERLI NICOLETTA	111.333			111.333		
			TOTALE CAPITOLO	278.333			278.333		
0404	102040	PLATANIA - STRADORDINARIO NOVEMBRE	PLATANIA ALFIO	148.917			148.917		
0404	102041	PLATANIA - STRADORDINARIO DICEMBRE '92	PLATANIA ALFIO	226.034			226.034		
			TOTALE CAPITOLO	374.951			374.951		
0408	102042	SALDO SALARIO NOVEMBRE (STRADORDINARI)	REDAI ANTONIO	55.794			55.794		
0408	102043	SALDO SALARIO NOVEMBRE (STRADORDINARI)	REDAI ANTONIO	294.825			294.825		
0408	102044	SALDO SAL. DIC. (STRADORDINARI)	REDAI ANTONIO	20.922			20.922		
			TOTALE CAPITOLO	289.728			289.728		
0404	102072	AMTIC. MISS. IN-F.L.M. PROG. B10TECN. 12. 12. 92	DELODI GIOVANNI	315.000			315.000		
0400	102054	MISS. CERTICOLA	MAURANTONIO GIUSEPPE	315.000			315.000		
			TOTALE CAPITOLO	1.952.670			1.952.670		
0400	102056	MISS. PESARO	BIANCHI ANGELO	51.290			51.290		
0400	102057	MISS. CERTICOLA	MAURANTONIO GIUSEPPE	3.600.600			3.600.600		
0400	102058	MISS. PESARO	CALTEIO GIOVANNI	324.605			324.605		
0401	102059	S.00 MISSIONE 0-1/92 LIBERTARIA	CACCIATORE ANGELO	93.940			93.940		
0401	102060	S.00 MISSIONE 2/92 LIBERTARIA	CACCIATORE ANGELO	80.040			80.040		
0401	102061	S.00 MISSIONE 7/92 LIBERTARIA	BOUST ROMANUOLI	144.300			144.300		



XII LEGISLATURA - DISEGNI DI LEGGE E RELAZIONI - DOCUMENTI

LISTA REBIDUI PUBBLICI PLR L'ANNO 1992

CC. L.	N.° TP.	CO. CAV.	DESCRIZIONE	CREDITORE	QUANTITARE	VALEZZI/INT.	PAGATO	DA PAGARE	8° MAG.	DATA MAG.
			ANNO 1992							
0401	9121	102050	S. DO MISSIONI 07/92-LIBERTERIA	CACCIATORE ANGELO	204.000			204.000		
0401	9122	102050	S. DO MISSIONI 07/92-LIBERTERIA	MARICA GIUSEPPE	111.190			111.190		
0401	9123	102050	S. DO MISSIONI 07/92-LIBERTERIA - BITALINO	IMPIONATO DOMENICO	250.175			250.175		
0401	9124	102050	S. DO MISSIONI 07/92-LIBERTERIA - FALERNO	PALUMBO MASSIMO	191.190			191.190		
0401	9125	102050	S. DO MISSIONI 07/92-LIBERTERIA - FALERNO	PAULET - RIGAS	85.343			85.343		
0401	9126	102050	S. DO MISSIONI 07/92-LIBERTERIA - FALERNO	ROBBI GIUSEPPE	271.850			271.850		
0401	9127	102050	ANTICIPAZIONE MISSIONI ROMA DR. ROBBINI	ROBBINI MARCO	550.000			550.000		
0401	9128	102050	ANTICIPAZIONE MISSIONI 11/92-CORTONA	ACCETI RICCARDO	270.000			270.000		
0401	9129	102050	ANTICIPAZIONE MISSIONI 11/92-CORTONA IMP. AMB. CASTAGNA R.	CASTAGNA FEDERICO	270.000			270.000		
0401	9130	102050	ANTICIPAZIONE MISSIONI 11/92-CORTONA	VACCINO PATRIZIA	270.000			270.000		
0401	9131	102050	ANTICIPAZIONE MISSIONI 11/92-CORTONA	PERENZINI MARCELLO	300.000			300.000		
0401	9132	102050	S. DO MISSIONI 05-04-07-08/92 RI-TI-FI-PE-UR-ROMA DR. ROBBINI	ROBBINI BASILIO	672.750			672.750		
0401	9133	102050	RI-MONDO SPAESE DR. METALORSKY - P.A. MARZIA	ROBBINI S. A. L.	47.200			47.200		
0401	9134	102050	S. DO MISSIONI 07/92 MILANO-PARONA DR. METALORSKY	METALORSKY ROBERTO	44.285			44.285		
0403	9135	102050	ANTICIPAZIONE MISSIONI A ROMA DR. ROBBINI 12/72	ROBBINI BASILIO	375.000			375.000		
0403	9136	102050	RI-MONDO SPAESE VIAGGI NOV. 92	DOTT. PEZZALI MARISA	154.240			154.240		
0403	9137	102050	RI-MONDO SPAESE VIAGGI DIC. 92	DOTT. PEZZALI MARISA	154.240			154.240		
0404	9040	102050	ROGGINI - ANTICIPAZIONE MISSIONI ROMA	ROGGINI GIUSEPPE	500.000			500.000		
0404	9051	102050	ROGGINI - ANTICIPAZIONE MISSIONI ROMA	ROGGINI GIUSEPPE	443.000			443.000		
0409	0239	102050	MISS. LEONESSA	CECCHI VINCENZO	81.200			81.200		
0413	0231	102050	MISS. LEONESSA	CELESANTI FRANCESCO	73.740			73.740		
			TOTALE CAPITULO		10.172.000			10.172.000		
0407	9030	102051	MISS. OTTOBRE 92 ROMA	MARZI DR. SSA SIMONETTA	227.170			227.170		
0407	9051	102051	MISS. OTT. NOV. 92 VILLARBIT-RI-CASALE TERRUBIA AL.	SALVATORE RUSSO	193.453			193.453		
0407	9052	102051	MISS. LUGLIO 92 SIBARI	SALVATORE RUSSO	712.305			712.305		
			TOTALE CAPITULO		1.032.928			1.032.928		
0405	9041	102055	MISSIONI OTTOBRE - ROMA - COORDINAMENTO -	LI DESTRI ORAZIO NICOSIA	44.165			44.165		
0405	9042	102055	MISSIONI OTTOBRE SIGA METAPONTO - COORDINAMENTO -	MORRELLI ORAZIO MARIA	307.270			307.270		
0405	9043	102055	MISSIONI OTTOBRE SIGA METAPONTO - COORDINAMENTO -	LACCEDONIA MARIA GLORIA	339.195			339.195		
0405	9044	102055	MISSIONI OTTOBRE SIGA METAPONTO - COORDINAMENTO -	POMPA GIUSEPPE	5.484			5.484		
0405	9046	102055	MISSIONI SETTEMBRE ROMA EUR - COORDINAMENTO -	PAOLETTA STEFANO	39.153			39.153		
0405	9011	102055	ACCORDI MISSIONI MOGENSE - COORDINAMENTO -	POMPA GIUSEPPE	153.000			153.000		
0406	9021	102059	ROGGINI - SALDO MISSIONI DICEMBRE	ROGGINI GIUSEPPE	849.001			849.001		
0406	9022	102059	PALUMBO - SALDO MISSIONI DICEMBRE	ROGGINI GIUSEPPE	111.790			111.790		
0406	9023	102059	PAULET - SALDO MISSIONI DICEMBRE	PALUMBO MASSIMO	172.095			172.095		
0406	9024	102059	IMPIONATO - SALDO MISSIONI DICEMBRE	PAULET PIETRO	94.845			94.845		
0406	9025	102059	MARICA - SALDO MISSIONI DICEMBRE	IMPIONATO DOMENICO	228.190			228.190		
0406	9026	102059	CACCIATORE - SALDO MISSIONI DICEMBRE	MARICA GIUSEPPE	109.615			109.615		
0406	9027	102059	DOUST - SALDO MISSIONI DICEMBRE	CACCIATORE ANGELO	101.400			101.400		
0406	9028	102059	LAMBREA - SALDO MISSIONI DICEMBRE	DOUST ROMANO ALI	32.140			32.140		
0406	9029	102059	LAMBREA - SALDO MISSIONI DICEMBRE	CAMBREA NICOLE	72.790			72.790		
			TOTALE CAPITULO		971.075			971.075		
0405	9040	102054	MISSIONI SETT. OTT. - MISSIONE PROG. E SIGA	DI FORCO MAURO	755.490			755.490		
0405	9045	102054	MISSIONI OTTOBRE SIGA METAPONTO	POMPA GIUSEPPE	304.104			304.104		
0405	9045	102054	MISSIONI OTTOBRE SIGA METAPONTO	SALVATORE RUSSO	200.405			200.405		

XII LEGISLATURA - DISEGNI DI LEGGE E RELAZIONI - DOCUMENTI

LISTA RESIDUI PASSIVI PER L'ANNO 1992

SET. N° IMP.	COD. C.M.P.	DESCRIZIONE	CREDITORE	AMMONTARE	VALUTAZIONE	PAGATO	DA PAGARE	N° IMPI.	DATA IMPI.
ANNO 1992									
0407	06054	102054	MISS. LUGL. SETT. 92	BORGOLAN GAMB CASALE ROSATE-CRETETO	SALVATORE RUSSO		303.195		
0407	06057	102054	MISS. LUGL. 10 AGOSTO 92	ROMA-NORTANA-GAMBOLTO-ZERE VILLANOVA	SALVATORE RUSSO		337.980		
0407	06058	102054	MISS. SETT. 92	GAMBOLTO-ZERE CRETETO-ROMA	SALVATORE RUSSO		337.479		
0407	06059	102054	MISS. NOV. MAR. 92	RETAPORTO STIAMI ROMA	SALVATORE RUSSO		1.374.243		
					TOTALE CAPITULO		4.137.099		
0407	06063	102056	MISS. OTT. NOV. DIC. 92	RI-ROMA-FIORENZUOLA	SALVATORE RUSSO		1.220.215		
0407	06064	102056	MISS. SETT. 92	STIAMI-RETAPORTO-CORSELA-PACENZA	SALVATORE RUSSO		773.540		
0408	06074	102056	ARTICOLI MISS. ROMA		DALLI ALBERTO		484.500		
0408	06078	102056	RIANDRO MISSIOMI		DALLI ALBERTO		1.172.434		
0408	06075	102056	RIANDRO AUTOSTRADALE		JAFFRAZZI FABIO		4.000		
0408	06084	102056	9 RIANDRO COMMISS. CAIONE M.ITAL. (OTTOBRE)		ROBERTI DI GEMIANO		464.950		
0408	06087	102056	9 RIANDRO A BERGAMO (FEBBRAIO)		JAFFRAZZI FABIO		30.000		
0408	06089	102056	9 RIANDRO ROMA-FOGGIA... (1992)		DALLI ALBERTO		1.720.341		
					TOTALE CAPITULO		5.192.000		
0402	01214	102054	IMP. BILIBLITIO TRUO DE	NOTTO MARZO	NOTTO MARZO		118.000		
0402	01234	102054	BERGOLINI NOTTA 244	RIANDRO AUTOSTRADA PER VIAGGI SERVIZIO ECONOMATO	ECONOMATO		19.000		
0402	01235	102054	NOTTO NOTTA 247	RIANDRO AUTOSTRADA VIAGGI SERVIZIO ECONOMATO	ECONOMATO		6.500		
0402	01236	102054	SARELLO NOTTA 248	RIANDRO AUTOSTRADA VIAGGI SERVIZIO ECONOMATO	ECONOMATO		30.600		
0402	01237	102054	BERGOLINI NOTTA 274	RIANDRO AUTOSTRADA VIAGGI SERVIZIO ECONOMATO	ECONOMATO		5.500		
0402	01238	102054	SARELLO NOTTA 277	RIANDRO AUTOSTRADA VIAGGI SERVIZIO ECONOMATO	ECONOMATO		10.200		
0402	01253	102054	ARTICOLI DR. NOTTO	RIANDRO AUTOSTRADA VIAGGI SERVIZIO ECONOMATO	NOTTO MARZO		432.000		
0402	01264	102054	SARELLO NOTTA 292	RIANDRO AUTOSTRADA VIAGGI SERVIZIO ECONOMATO	ECONOMATO		49.100		
0402	01265	102054	LUPOTTO PAVIA-BOLOGNA R. PR. STRESS-COMERIO SGA 92 DA 4-9/91	LUPOTTO ELISABETTA	LUPOTTO ELISABETTA		427.070		
0402	01267	102054	IMP. BILIBLITIO NOTTO-ROMA LETT. INCARICO 1987 DE 19/11	NOTTO MARZO	NOTTO MARZO		344.350		
0402	01268	102054	SALDO RIANDRO 20/11/92 ROMA RIANDRO CONTIATO SCIETI. NOTTO	NOTTO MARZO	NOTTO MARZO		44.220		
0402	01269	102054	SALDO RIANDRO 21-22/10/92 PAVIA COMERIO MLI DR. NOTTO	NOTTO MARZO	NOTTO MARZO		274.995		
0402	01270	102054	SALDO RIANDRO LUPOTTO 25/11 MILANO VISITA INC STRUMENTAZIONE	ECONOMATO	ECONOMATO		25.190		
					TOTALE CAPITULO		2.440.425		
0404	01097	102054	RIANDRO SP VIAG. CORTONA PAVIA CORSO METOD. LIMONV. 16/10-11-92	CATTIVELLI LUIGI	CATTIVELLI LUIGI		59.100		
0404	01098	102054	RIANDRO SP VIAG. CORTONA PAVIA CORSO METOD. LIMONV. 16/10-11-92	CROSATTI CRISTINA	CROSATTI CRISTINA		122.000		
0404	01100	102054	RIANDRO SP PERNOTTA. CORTONA-PAVIA CORSO METOD. LIMONV. 16/10-11-92	CROSATTI CRISTINA	CROSATTI CRISTINA		100.000		
0404	01101	102054	RIANDRO SP VIAG. CORTONA PAVIA CORSO METOD. LIMONV. 16/10-11-92	CROSATTI CRISTINA	CROSATTI CRISTINA		54.100		
0404	01102	102054	RIANDRO SP PARTEC. COMECON UNIV. STUOI FI - 1-2/10/92	VALE' GIAMPIERO	VALE' GIAMPIERO		113.200		
0404	01103	102054	RIANDRO SP PARTEC. COMECON SGA 92 - RETAPORTO 5/9 OTTOBRE 92	VALE' GIAMPIERO	VALE' GIAMPIERO		199.500		
0404	01104	102054	RIANDRO SP PARTEC. COMECON SGA 92 - RETAPORTO 5/9 OTTOBRE 92	VALE' GIAMPIERO	VALE' GIAMPIERO		64.500		
0404	01105	102054	RIANDRO SP PARTEC. COMECON SGA 92 - RETAPORTO 5/9 OTTOBRE 92	VALE' GIAMPIERO	VALE' GIAMPIERO		3.500		
0404	01106	102054	RIANDRO SP PARTEC. COMECON SGA 92 - RETAPORTO 5/9 OTTOBRE 92	VALE' GIAMPIERO	VALE' GIAMPIERO		803.900		
					TOTALE CAPITULO		132.430		
0410	01949	102051	MISS. FIRENZE	ROMANO PATRIZIA	ROMANO PATRIZIA		171.730		
0410	01972	102051	MISS. FIRENZE	STEFANINI ROBERTO	STEFANINI ROBERTO		304.140		
					TOTALE CAPITULO		45.000		
0412	02311	102054	RIANDRO MISS. LIGURIA	BELOCCI ANDELINA	BELOCCI ANDELINA		48.740		
0412	02315	102054	RIANDRO MISS. LIGURIA	FERMANO MAURO	FERMANO MAURO		113.740		

XII LEGISLATURA - DISEGNI DI LEGGE E RELAZIONI - DOCUMENTI

LISTA RESIDUI PASSIVI PER L'ANNO 1992

SEL.	N° IMP.	COE. CIV.	DESCRIZIONE	CREDITORE	AMMONTARE	IMPAZIONATI	PAGATO	DA PAGARE	N° IMP.	DATA PAG.
			ANNO 1992							
0401	91227	102056	S.00 MISSIONI 07/92-LIBERTERIA-ROMA		118.740			118.740		
				PROSINTI GAETANO	118.740					
0401	91229	102060	S.00 MISSIONE 07/92 - SEMEVILLE DR.ROMA		118.740			118.740		
0402	91940	102060	IMPETITO VITALELIO AEREO MISSIONE COLOMBA BERNARDIA DICEMBRE		545.395			545.395		
0402	91940	102060	LUPOTTO COLONIA DA 29/11-07/92 AGG.10 STUOI PRODOTTO STRESS		439.400			439.400		
0412	01315	102060	ANT.RESS.BERNARDIA		1.791.440			1.791.440		
				LUPOTTO ELISABETTA	326.410					
				PASQUARI ANTONIA	3.139.045			3.139.045		
0407	90664	102061	MISS.OTTOBRE 92 GIZA PAMTEC.MEETING RICERCA BISO AREA MEDIT.		873.440			873.440		
0407	90665	102061	MISS.GENM.92 GARNISCH PROGRAM.COOP. JICERCA CEE		1.013.720			1.013.720		
				SALVATORE RUSSO	1.007.160					
				SALVATORE RUSSO	1.203.125			1.203.125		
0407	90666	102066	MISS.MAGGIO 92 MONTPELLIER MEETING GRUPPO AGRONOMIA F.A.O.		1.203.125			1.203.125		
0408	90820	102066	9 MISSIONE IN FRANCIA(OTTOBRE)		110.005			110.005		
				INTROZZI FABIO	110.005			110.005		
0404	90942	102080	RTI.PREV.OTT. BARDOCHELLI		524.000			524.000		
0404	91011	102080	RTI.PREV.NOVEMBRE 92 BARDOCHELLI R.		516.000			516.000		
0404	91144	102080	RTI.PREV.DICEMBRE 92 BARDOCHELLI R.		1.127.000			1.127.000		
				IMPS	2.187.000			2.187.000		
0409	02420	102080	VEVS.IMPS 1ST.DICEMBRE 1992		1.610.253			1.610.253		
0409	02421	102080	VEVS.ML.1ST.DICEMBRE 1992		643.140			643.140		
0409	02534	102080	CONTR. PREV. VEREZZA S. NOTA 92091 DEL 27.1.92		2.200.020			2.200.020		
0409	02542	102080	CONTR. PREV. PARIS R. NOTA 92091 DEL 27.1.92		2.107.690			2.107.690		
0409	02570	102080	CONTR.PREV.PARIS R. F.15 L.24/28/90 NOTA 92091 22.2.93		103.370			103.370		
0409	02584	102080	CONTRIB.PREVIO-CARICO 1ST. - PARIS R.		207.353			207.353		
				E.R.P.A.I.A.	7.040.444			7.040.444		
0402	91719	102080	CONTRIBUTI OTTOBRE CARICO ISTITUTO 32.315 ROMANINA-BALCONI		1.295.950			1.295.950		
0402	91802	102080	CONTRIBUTI IMPS NOVEMBRE ISTITUTO 32.315 BALCONI-ROMANINA		1.329.200			1.329.200		
0402	91921	102080	CONTR. DICEMBRE-13 BALCONI-ROMANINA 32.315		2.044.000			2.044.000		
0402	91962	102080	CONTR. EMPAIA CARICO ISTITUTO DA 1/9-31/12/92 BALCONI 92-42		1.319.000			1.319.000		
				ENTE NAZIONALE PREVIDENZA ASSISTENZA IMP ARITIDOLI	5.990.150			5.990.150		
0405	90649	102080	CONTRIBUTI PREV.DM 10		511.202			511.202		
0405	90670	102080	CONTRIBUTI PREV.DM 10		1.065.172			1.065.172		
0405	90671	102080	CONTRIBUTI PREV. DM 10		15.757			15.757		
0405	90672	102080	CONTRIBUTI PREV. DM 10		1.005.125			1.005.125		
0405	90701	102080	CONTRIBUTI DM 10		919.074			919.074		
0405	90702	102080	CONTRIBUTI DM 10		20.329			20.329		
0405	90703	102080	CONTRIBUTI DM 10		1.582.047			1.582.047		
				E.R.P.S.	5.847.536			5.847.536		
0409	02416	102080	VEVS.IMPS 1ST.DICEMBRE 1992		944.000			944.000		
0409	02415	102080	VEVS.ML.1ST.DICEMBRE 1992		207.720			207.720		
				E.R.P.S.						

XII LEGISLATURA - DISEGNI DI LEGGE E RELAZIONI - DOCUMENTI

LISTA RESIDUI PASSIVI PER L'ANNO 1992

SECT. n° IMP. COD. CAP.	DESCRIZIONE	CREDITORE	AMMONTARE	IMPIAZZATI	PAGATO	DA PAGARE	n° MAR.	DATA MAR.
<b>ANNO 1992</b>								
0400 02516	102000 VERS.GESCAL 151.DICEMBRE 1992	I.M.P.S.	29.000			29.000		
0400 02517	102000 VERS.IMPRESA 151.DICEMBRE 1992	E.M.P.D.E.D.P.	3.820			3.820		
0400 02506	102000 VERS. A SALDO 1992	E.M.P.A.I.A.	1.009.510			1.009.510		
0400 02547	102000 VERS. CONTRIB. EMAS SALDO A CARICO ISTITUTO	E.M.P.A.S.	971.900			971.900		
0400 02542	102000 CONTRIBUTI A SALDO 91 PER VARI DIPENDENTI	E.M.P.A.I.A.	491.300			491.300		
0401 91231	102000 IMPS CUSTODIE 10/92-NOVITA A CARICO ISTITUTO	IMPS	429.149			429.149		
0401 91200	102000 IMPS N. 10 PERSONE - CARICO ISTITUTO - PER. 11/92	IMPS	429.149			429.149		
0401 91206	102000 IMPS N. 10 PERSONE NOVITA ISTITUTO PER. 12/92	IMPS	904.271			904.271		
0402 91810	102000 2° TRIMESTRE 1992 CONTRIBUTI AGRICOLI OTI	SCAU 96	23.146.244			23.146.244		
0402 91843	102000 2° TRIMESTRE 1992 CONTRIBUTI OPERAI TEMPO DETERMINATO	SCAU 96	10.326.024			10.326.024		
0403 90121	102000 CONTRIBUTI AGRICOLI UNIFICATI 2° TRIM. 92 O.T.D.	S.C.A.U.	1.249.129			1.249.129		
0403 90130	102000 CONTRIBUTI CINOGIA 3° TRIM. 92 O.T.D.	S.C.A.U.	273.240			273.240		
0404 90977	102000 CONTRIB. AGRIC. 2° TRIM. 92 OPER. I. DE IERH.	S.C.A.U.	12.337.115			12.337.115		
0404 91003	102000 CONTR. AGRIC. OPERAI I. INDIC. 2° TR. 92	S.C.A.U.	4.791.205			4.791.205		
0405 90678	102000 CONTRIBUTI PREV.	E.M.P.D.E.P.	2.093			2.093		
0405 90799	102000 CONTRIBUTI PREV.	E.M.P.D.E.P.	2.743			2.743		
0406 90437	102000 CONTR. AGR. 2° TRIM. 92 O.T.D.	C.A.U.	1.529.237			1.529.237		
0406 90514	102000 CONTR. AGR. 2° TRIM. 92 O.T.D.	C.A.U.	2.385.494			2.385.494		
0411 02436	102000 VERS. IMPS 151. DICEMBRE 1992	C.A.U.	1.953.243			1.953.243		
0411 02437	102000 VERS. IMPS 151. DICEMBRE 1992	I.M.P.S.	805.248			805.248		
0411 02438	102000 VERS. GESCAL 151. DICEMBRE 1992	I.M.P.S.	58.216			58.216		
0411 02439	102000 VERS. IMPRESA 151. DICEMBRE 1992	E.M.P.D.E.D.P.	7.801			7.801		
0411 02505	102000 VERS. A SALDO 1992	E.M.P.A.I.A.	12.440			12.440		
0413 02504	102000 CONTR. PREV. 1810ME V. NOTA 92001 DEL 27.1.92	E.M.P.A.I.A.	320.110			320.110		
0413 02524	102000 CONTR. PREV. 1810ME V. NOTA 92001 DEL 27.1.92	E.M.P.A.I.A.	784.790			784.790		
		TOTALE CREDITO	73.445.344			73.445.344		
0407 02542	102001 VERS. CONTRIB. EMAS SALDO A CARICO ENTE	E.M.P.A.S.	29.300			29.300		
0407 90214	102001 CONTRIBUTI ANNO 1992	EMPAIA	354.000			354.000		
0407 90578	102001 CONTR. AGRIC. UNIT. 2° TRIM. 92 O.T.D.	S.C.A.U.	6.907.842			6.907.842		
0407 90593	102001 OPERI PREV. ED ASSIST. CARICO 15111, OTTOBRE 92	I.M.P.S.	379.344			379.344		
0407 90594	102001 OPERI PREV. ED ASS. OP. CHIRICO CARICO 151, OTTOBRE 92	I.M.P.S.	71.000			71.000		
0407 90595	102001 MALATTIA CARICO 151111, OTTOBRE 92	I.M.P.S.	207.167			207.167		
0407 90596	102001 CONTR. EMPRESA CARICO 15111, OP. CARICO OTTOBRE 92	E.M.P.D.E.D.P.	1.751			1.751		
0407 90406	102001 OPERI PREV. ED ASS. NOV. 92 IMP. AGRIC.	I.M.P.S.	379.234			379.234		
0407 90407	102001 MALATTIA CARICO 151, NOV. 92	I.M.P.S.	144.547			144.547		
0407 90412	102001 MALATTIA CARICO 151, NOV. 92 OP. CARICO	I.M.P.S.	71.000			71.000		
0407 90413	102001 CONTR. EMPRESA CARICO 151, OP. CARICO NOV. 92	E.M.P.D.E.D.P.	181.662			181.662		
0407 90414	102001 BILAN. PREV. CARICO 151, DIC. 92 IMP. AGRIC.	I.M.P.S.	1.750			1.750		
0407 90415	102001 BILAN. PREV. CARICO 151, DIC. 92 OP. CHIRICO	I.M.P.S.	141.000			141.000		
0407 90434	102001 BILAN. MALATTIA CARICO 151, DIC. 92 OP. CHIR. IMP. AGR.	I.M.P.S.	649.133			649.133		
0407 90437	102001 BILAN. EMPRESA CARICO 151, DIC. 92 OP. CHIRICO	E.M.P.D.E.D.P.	3.479			3.479		
		TOTALE CREDITO	10.382.440			10.382.440		
0406 90495	102002 CONTRIBUTI CUSTODIE-IMMAGIIO	I.M.P.S.	44.953			44.953		
0406 90724	102002 CONTRIBUTI IMPIEGATI-CUSTODIE-IMMAGIIO	I.M.P.S.	5.197.003			5.197.003		
0406 90731	102002 CONTR. OTI - 2° TRIM. 1992	S.C.A.U. MILANO	3.373.251			3.373.251		
0406 90732	102002 CONTR. OTI - 2° TRIM. 1992	S.C.A.U. MILANO	6.464.181			6.464.181		

XII LEGISLATURA - DISEGNI DI LEGGE E RELAZIONI - DOCUMENTI

LISTA RESIDUI PASSIVI PER L'ANNO 1992

SEZ. P.IMP.	COD. C.M.	DESCRIZIONE	CREDITORE	AMMONTARE	VARIAZIONI	PAGATO	DA PAGARE	N° NUM.	DATA NUM.
<b>ANNO 1992</b>									
0408	90744	102082	CONTR. 1992	EMPRES	16.531		16.531		
0408	90740	102082	CONTRIBUTI CUSTODIA-GLIUMMO	I.R.P.S.	43.192		43.192		
0408	90815	102082	CONTRIBUTI IMPIEGATI-DICEMBRE	I.R.P.S.	5.826.249		5.826.249		
					21.175.451		21.175.451		
0404	91002	102084	CONTR. AGRIC. OPERAI I. INDICER. 2° TR. 92	S.C.A.U.	5.000.000		5.000.000		
					5.000.000		5.000.000		
0400	02548	102085	CONTR. PREV. MAZZI G. NOTA 92001 DEL 27.1.92	E.N.P.A.I.A.	2.120.000		2.120.000		
0405	90451	102085	CONTRIBUTI OPERAI OTI 2 BIA - STRESS	I.R.P.S.	9.446.203		9.446.203		
0405	90452	102085	CONTRIBUTI OPERAI OTI 2 TRIM. COORDINAMENTO	I.R.P.S.	11.479.428		11.479.428		
0405	90704	102085	CONTRIBUTI DA 10 - COORDINAMENTO	I.R.P.S.	2.438.448		2.438.448		
					25.985.979		25.985.979		
0402	91272	102087	CONTRIBUTI OTTOBRE CAMICO ISTITUTO 32.312 LANZINI	ISTITUTO NAZIONALE DELLA PREVIDENZA SOCIALE	509.000		509.000		
0402	91686	102087	CONTRIBUTI 1°MS NOVEMBRE ISTITUTO 32.312 LANZINI	ISTITUTO NAZIONALE DELLA PREVIDENZA SOCIALE	694.133		694.133		
0402	91923	102087	CONTRIBUTI 1°MS DICEMBRE-13 32.312 LANZINI	ISTITUTO NAZIONALE DELLA PREVIDENZA SOCIALE	1.251.224		1.251.224		
0402	91961	102087	CONTRIBUTI EMPAIA SALDO 1992 ROMANCI-MANZINI 92 C. 41	ENTE NAZIONALE PREVIDENZA ASSISTENZA IMP AGRICOLI	289.045		289.045		
					2.813.402		2.813.402		
0406	90491	102089	CONTR. 1°MS PERIODO NOVEMBRE 92	IMPS	1.195.892		1.195.892		
0406	90523	102089	IMPS - CONTR. IMPIEGATI PERIODO 12/92	IMPS	2.449.491		2.449.491		
					3.645.383		3.645.383		
0400	02427	102087	VERS. IMPS 151-DICEMBRE 1992	I.R.P.S.	425.198		425.198		
0400	02428	102087	VERS. IMPS 151-DICEMBRE 1992	I.R.P.S.	179.232		179.232		
0400	02470	102087	CONTR. PREV. LAURO N. NOTA 92001 DEL 27.1.92	E.N.P.A.I.A.	1.165.250		1.165.250		
0400	02584	102087	CONTR. PREV. LAURO N. F. 15 I. 24429100 NOTA 92001 22.2.92	E.N.P.A.I.A.	65.995		65.995		
0402	91772	102087	CONTRIBUTI OTTOBRE CAMICO ISTITUTO 32.312 MAGALONI	ISTITUTO NAZIONALE DELLA PREVIDENZA SOCIALE	775.440		775.440		
0402	91885	102087	CONTRIBUTI 1°MS NOVEMBRE ISTITUTO 32.312 MAGALONI	ISTITUTO NAZIONALE DELLA PREVIDENZA SOCIALE	982.900		982.900		
0402	91924	102087	CONTRIBUTI 1°MS DICEMBRE-13 32.312 MAGALONI	ISTITUTO NAZIONALE DELLA PREVIDENZA SOCIALE	1.221.000		1.221.000		
0402	91965	102087	CONTR. EMPAIA CAMICO ISTITUTO DA 1/9-31/12/92 MAGALONI 9-41	ENTE NAZIONALE PREVIDENZA ASSISTENZA IMP AGRICOLI	1.082.500		1.082.500		
					5.913.402		5.913.402		
0407	90599	102090	CONTR. AGRIC. UNIF. 2° TRIM. 92 O. I. D.	S.C.A.U.	4.338.469		4.338.469		
					4.338.469		4.338.469		
0400	02292	102088	4 TRIM.	E.N.P.A.I.A.	474.738		474.738		
0400	02419	102088	VERS. IMPS 151-DICEMBRE 1992	I.R.P.S.	340.139		340.139		
0400	02419	102088	VERS. IMPS 151-DICEMBRE 1992	I.R.P.S.	148.320		148.320		
0400	02572	102088	CONTR. PREV. CAMICO 1ST. - ANDESSE L.	E.N.P.A.I.A.	46.038		46.038		
0411	02134	102088	CONTRIBUTI SCMU OPERAI 2° TRIMESTRE 1992	SCMU	10.000.000		10.000.000		
0411	02294	102088	4 TRIM.	I.R.P.S.	571.294		571.294		
0411	02443	102088	VERS. IMPS 151-DICEMBRE 1992	E.N.P.A.I.A.	626.363		626.363		
0411	02482	102088	VERS. IMPS 151-DICEMBRE 1992	I.R.P.S.	242.000		242.000		
0411	02482	102088	CONTR. PREV. CAMICA P. F. 15 I. 24429100 NOTA 92001 22.2.92	E.N.P.A.I.A.	156.915		156.915		
0417	02438	102088	CONTR. PREV. CAMICO 1ST. - CAMIA N.	E.N.P.A.I.A.	729.452		729.452		
0417	02438	102088	VERS. IMPS 151-DICEMBRE 1992	I.R.P.S.	552.400		552.400		

XII LEGISLATURA - DISEGNI DI LEGGE E RELAZIONI - DOCUMENTI

LISTA RESIDUI PASSIVI PER L'ANNO 1992

SEL. N° IMP.	COD. C.A.P.	DESCRIZIONE	CREDITORE	AMBITO	VARIAZIONI	PAGATO	DA PAGARE	N° NUM.	DATA NUM.
0413	02131	ANNO 1992					227.616		
0413	04590	VERS. PAL. 151. DICEMBRE 1992		I.R.P.S.			49.029		
		CONTRIB. PREVID. CARICO IST. - DI FRANCO F.		E.R.P.A.I.A.			16.224.485		
0402	01721	CONTRIBUTI OTTOBRE CARICO IST. 32.313 R1221-R0221-MEMORIE		ISTITUTO NAZIONALE DELLA PREVIDENZA SOCIALE			1.096.335		
0402	01080	CONTRIBUTI 1° TRIMESTRE ISTITUTO 32.313 R1221-R0221-MEMORIE		ISTITUTO NAZIONALE DELLA PREVIDENZA SOCIALE			2.948.400		
0402	01922	CONTRIBUTI DICEMBRE R1221-R0221-MEMORIE 32.313 CARICO IST.		ISTITUTO NAZIONALE DELLA PREVIDENZA SOCIALE			3.672.000		
0402	01944	CONTRIB. EMPALIA CARICO IST. SALBO 1992 R1221-R0221-MEMORIE 92		ENTE NAZIONALE PREVIDENZA ASSISTENZA IMI AGRICOLI			990.000		
0402	01225	IMP. IMPEGGATI 1992-MOTIA CARICO ISTITUTO		TOTALE CAPITOLI			8.538.735		
0400	02424	VERS. IMP. 151. DICEMBRE 1992					424.114		
0400	02425	VERS. PAL. 151. DICEMBRE 1992					424.114		
0400	02558	CONTRIB. PREV. OLIVIERI L. NOTA 92001 DEL 27.1.92					862.794		
0401	01234	IMP. IMPEGGATI 10/92-MOTIA CARICO ISTITUTO					329.424		
0401	01300	IMP. N. 10 PERSONE - CARICO ISTITUTO - PER 11/92					2.187.099		
0401	01306	IMP. N. 10 PERSONE - CARICO ISTITUTO PER. 12/92					2.074.318		
0401	01307	CONTRIBUTI SCAU O.I.D. 2° BIM. 1992					1.794.783		
0401	01309	CONTRIBUTI SCAU O.I.D. 2° TRIMESTRE 1992					3.244.174		
0404	00943	STIP. PREV. OTT. TAGLIARINI N.					222.010		
0404	01012	STIP. PREV. NOVEMBRE 92 TAGLIARINI N.					222.010		
0404	01147	ATTEN. PREVID. DICEMBRE 92 TAGLIARINI N.					532.000		
0401	01320	CONTRIBUTI SCAU OPERAI 2° TRIMESTRE 1992					314.000		
0401	01321	CONTRIBUTI SCAU OPERAI 2° TRIMESTRE 1992					532.000		
0411	02440	VERS. IMP. 151. DICEMBRE 1992					1.205.000		
0411	02441	VERS. PAL. 151. DICEMBRE 1992					13.087.421		
0411	02576	CONTRIB. PREVID. CARICO IST. - COMICATORI A.		TOTALE CAPITOLI			8.100.000		
0404	00944	STIP. PREV. OTT. UNILE G.P.					6.440.440		
0410	02552	CONTRIB. PREV. MONTALTO A. NOTA 92001 DEL 27.1.92					437.529		
0410	02560	CONTRIB. PREV. BEMODINI B. NOTA 92001 DEL 27.1.92					180.192		
0410	02564	CONTRIB. PREV. TOCCI A. NOTA 92001 DEL 27.1.92					7.000		
0410	02566	CONTRIB. PREV. VALENTINI C. NOTA 92001 DEL 27.1.92					15.365.241		
0402	01720	CONTRIBUTI OTTOBRE CARICO ISTITUTO 32.313 ALMOND MANSAN					1.547.000		
0402	01084	CONTRIBUTI 1° TRIMESTRE ISTITUTO 32.313 ALMOND MANSAN					1.547.000		
0402	01923	CONTRIBUTI 1° TRIMESTRE DICEMBRE-13 32.313 ALMOND MANSAN					2.152.110		
0402	01943	CONTRIB. EMPALIA CARICO ISTITUTO DA 1/8-31/12/92 ALMOND 92-93					2.152.090		
0413	02794	6 TRIM.					2.023.729		
							8.487.038		
							945.110		
							851.400		
							1.184.000		
							1.418.000		
							4.298.710		
							474.738		

XII LEGISLATURA - DISEGNI DI LEGGE E RELAZIONI - DOCUMENTI

LIBRI RESIDUI PASSIVI PER L'ANNO 1992

SET. IMP.	COB. CAP.	DESCRIZIONE	CREDITORE	IMPIGNIATE	VALIAZIONI	PAGATO	DA PAGARE	1° NUM.	DATA NUM.
0413	02422	ANNO 1992							
0413	02423	VERS. IMPS 151.01 DICEMBRE 1992	I.R.P.S.	1.216.253			1.216.253		
0413	02424	VERS. IMPS 151.01 DICEMBRE 1992	I.R.P.S.	496.432			496.432		
0413	02544	CONTR. PREVIO. - FONDAZIONE P.	C.R.P.A.I.A.	291.723			291.723		
0413	02574	CONTR. PREV. FONDAZIONE P. - DATA 30/01/92	C.R.P.A.I.A.	2.333.430			2.333.430		
0413	02574	CONTR. PREV. FONDAZIONE P. F. 15 F. 24428160 DATA 30/01/92	C.R.P.A.I.A.	112.340			112.340		
0413	02574	CONTR. PREV. FONDAZIONE P. F. 15 F. 24428160 DATA 30/01/92	C.R.P.A.I.A.	5.300			5.300		
0401	91223	IMPS IMPIEGATI 10/92	IMPS	4.024.507			4.024.507		
0401	91223	IMPS IMPIEGATI 10/92	IMPS	344.794			344.794		
0401	91223	IMPS IMPIEGATI 10/92	IMPS	344.794			344.794		
0401	91223	IMPS IMPIEGATI 10/92	IMPS	193.379			193.379		
0401	91223	IMPS IMPIEGATI 10/92	IMPS	1.572.000			1.572.000		
0401	91223	IMPS IMPIEGATI 10/92	IMPS	2.270.110			2.270.110		
0401	91223	IMPS IMPIEGATI 10/92	IMPS	4.204.134			4.204.134		
0401	91223	IMPS IMPIEGATI 10/92	IMPS	1.133.543			1.133.543		
0401	91223	IMPS IMPIEGATI 10/92	IMPS	2.244.777			2.244.777		
0401	91223	IMPS IMPIEGATI 10/92	IMPS	91.451.982			91.451.982		
0410	02074	FRANCOBOLLE	ELEA	1.071.000			1.071.000		
0410	02074	FRANCOBOLLE	ELEA	4.011.500			4.011.500		
0410	02074	FRANCOBOLLE	ELEA	3.099.500			3.099.500		
0403	90126	FATT. 1975 30.11.92 AFFLITTO UFFICI MON. 92	SIS FONDERIA	273.100			273.100		
0403	90129	FATT. 1983 3.12.92 AFFLITTO UFFICI DIC. 92	SIS FONDERIA	273.100			273.100		
0402	91094	FT 720235349 7/12/92 FORNITURA ACQUA LETTURA DA 30/09-7/12/92	ACQUEDOTTI 06	544.200			544.200		
0401	91167	BOLLETTA ENEL ISTITUITO PERIODO 10/92	ENEL	42.543			42.543		
0401	91170	BOLLETTA ENEL ISTITUITO PERIODO 10/92	ENEL	2.292.700			2.292.700		
0401	91171	BOLLETTA ENEL FORESTERIA PER. SETT. OTT. 92	NETLAND	67.300			67.300		
0401	91172	BOLLETTA ENEL FORESTERIA PER. SETT. OTT. 1992	NETLAND	44.400			44.400		
0401	91173	BOLLETTA ENEL FORESTERIA PER. 10/92	ENEL	252.400			252.400		
0401	91294	PAG. ENEL 11/92	ENEL	57.400			57.400		
0402	91713	CARTELLA N. 52 UTENZA ACQUA IMPIANTAZIONE ESTIVA CAMPI SPECIENE.	CONSORZIO MONTA BODINNA	3.028.900			3.028.900		
0402	91718	FR. ISTITUITO OTTOBRE 1992	ENEL	500.000			500.000		
0402	91726	CASALINCHI MARZIANI D. FT 198 DEL 20/11/92 BOMBOLA GPL 15 68 ECONOMATO	ENEL	5.351.300			5.351.300		
0402	91727	CASALINCHI MARZIANI D. FT 197 DEL 19/11/92 BOMBOLA GPL 15 25 ECONOMATO	ENEL	29.700			29.700		
0402	91847	ENEL ILLUMINAZIONE OTTOBRE-NOVEMBRE 92 ANTALIZIONE CUSTODE	ENEL	47.000			47.000		
0402	91848	ENEL ILLUMINAZIONE OTTOBRE-NOVEMBRE 92	ENEL	109.450			109.450		
0402	91849	FORNITURA ISTITUITO FORZA MOTRICE MONUM. 1992	ENEL	1.150.300			1.150.300		
0402	91893	FT 720235349 7/12/92 FORNITURA ACQUA LETTURA DA 30/09-7/12/92	ACQUEDOTTI 06	4.061.437			4.061.437		
0403	90115	BOLLETTA LUCE PALU' SETT. OTT. 92	ENEL VENEZIA	53.450			53.450		
0403	90122	BOLLETTA LUCE PALU' SETT. OTT. 92	ENEL VENEZIA	10.370			10.370		
0403	90127	BOLLETTA LUCE MONTA OTT. 10/92	CONSORZIO ACQUEDOTTO ALTO PILESSINE LEGONNARA	391.150			391.150		
0403	90128	BOLLETTA LUCE MONTAGNANA OTT. 10/92	ENEL VENEZIA	127.000			127.000		
0404	90168	CONS. EN. EL. OTT. 10/92	ENEL - ZONA PIACENZA	11.950			11.950		

XII LEGISLATURA - DISEGNI DI LEGGE E RELAZIONI - DOCUMENTI

LISTA RESIDUI PASSIVI PER L'ANNO 1992

SET. N° INF.	CD. C.M.P.	DESCRIZIONE	CREDITORE	AMMONTARE	VARIAZIONI	PAGATO	DA PAGARE	N° NUM.	DATA NUM.
<b>ANNO 1992</b>									
9404	94020	CONS. CR. EL. OTT. NOV. 92	ENEL - ZONA PIACENZA	748.050			748.050		
9404	94020	CONS. CR. EL. NOVEMBRE 92	ENEL - ZONA PIACENZA	3.448.700			3.448.700		
9404	94020	CONS. CR. EL. OTT. NOV. 92	ENEL - ZONA PIACENZA	16.200			16.200		
9404	91052	PT. 12167-19.12.92-LI 3700 GPL COMBUSTIONE	SOCOGAS	2.279.840			2.279.840		
9404	91040	PT. 8734-15.10.92-LI 2451 GPL RISCALDAMENTO	SOCOGAS	1.908.588			1.908.588		
9405	94040	ILL. F. P. NOVEMBRE 92	ENEL	2.549.700			2.549.700		
9405	94043	ILL. F. P. NOVEMBRE 92	ENEL	2.734.350			2.734.350		
9405	94047	ILLUMINAZIONE SET. OTT. V.S.	ENEL	473.700			473.700		
9405	94048	ILLUMINAZIONE SET. OTT. V.S.	ENEL	127.050			127.050		
9405	94048	ILLUMINAZIONE SET. OTT. V.S.	ENEL	87.300			87.300		
9407	02248	3. F. 18.	A.C.E.A. AZIENDA COMUNALE ENERGIA ELETTRICA ED ACQUE	1.329.000			1.329.000		
9412	02318	01C.92	ENEL-ENTE NAZIONALE ENERGIA ELETTRICA	81.050			81.050		
				<b>TOTALE CAPITOLO</b>	<b>46.370.405</b>		<b>46.370.405</b>		
9407	94091	ENERGIA ELETTRICA OTTOBRE 92	ENEL	1.445.350			1.445.350		
9407	94057	ENERGIA ELETTRICA NOVEMBRE 92	ENEL	890.350			890.350		
				<b>TOTALE CAPITOLO</b>	<b>2.335.700</b>		<b>2.335.700</b>		
9408	94080	CONS. SET. OTT. 92-MUSEO PAME	E.N.E.L.	245.400			245.400		
9408	94081	CONS. SET. OTT. 92-C. MA S. MARITIMA	E.N.E.L.	218.850			218.850		
9408	94084	CONS. OTT. NOV. - MUSEO	E.N.E.L.	230.700			230.700		
9408	94057	3° TRIM. 1992	CONS. ACQUA POTABILE	202.248			202.248		
				<b>TOTALE CAPITOLO</b>	<b>897.198</b>		<b>897.198</b>		
9406	94047	80 LETTA N. 874831770306419 DEL 17/12/92 PER. NOV-DIC 92	ENEL	442.150			442.150		
9406	94054	BULL. 874831770306418 DEL 23/10/92 PER. SET. - OTT	ENEL	1.416.450			1.416.450		
				<b>TOTALE CAPITOLO</b>	<b>1.858.600</b>		<b>1.858.600</b>		
9400	02273	3 TRIM. 92	A.C.E.A. AZIENDA COMUNALE ENERGIA ELETTRICA ED ACQUE	201.000			201.000		
9400	02274	3 TRIM. 92	A.C.E.A. AZIENDA COMUNALE ENERGIA ELETTRICA ED ACQUE	152.000			152.000		
9400	02298	3 TRIM.	A.C.E.A. AZIENDA COMUNALE ENERGIA ELETTRICA ED ACQUE	572.440			572.440		
9400	02328	NOV-DIC.	ENEL-ENTE NAZIONALE ENERGIA ELETTRICA	281.174			281.174		
				<b>TOTALE CAPITOLO</b>	<b>1.186.614</b>		<b>1,186,614</b>		
9407	94042	ENERGIA ELETTRICA OTTOBRE 92	ENEL	446.750			446.750		
9407	94056	ENERGIA ELETTRICA NOVEMBRE 92	ENEL	254.150			254.150		
9407	94058	ENERGIA ELETTRICA NOVEMBRE 92	ENEL	352.150			352.150		
				<b>TOTALE CAPITOLO</b>	<b>1.053.050</b>		<b>1,053,050</b>		
9400	02275	DIC. 92	ENEL-ENTE NAZIONALE ENERGIA ELETTRICA	5.155.750			5.155.750		
9400	02293	3 TRIM. 92	A.C.E.A. AZIENDA COMUNALE ENERGIA ELETTRICA	1.035.340			1.035.340		
				<b>TOTALE CAPITOLO</b>	<b>6.191.110</b>		<b>6,191,110</b>		
9404	91059	BOLLETTA OTT-NOV.92	ENEL - ZONA PIACENZA	14.228			14.228		
9404	91060	BOLLETTA OTT-NOV.92	ENEL - ZONA PIACENZA	14.227			14.227		
9404	91061	BOLLETTA DIC-NOV.92	ENEL - ZONA PIACENZA	2.795.450			2,795,450		
				<b>TOTALE CAPITOLO</b>	<b>2.828.105</b>		<b>2,828,105</b>		
9402	91091	8 N. 793 RT 14271 DEL 29/12/92 LI 500 GASOLE 10 RISC. SERIE	CALDEX SYSTEMS SPA	979.300			979.300		



XII LEGISLATURA - DISEGNI DI LEGGE E RELAZIONI - DOCUMENTI

LISTA RESIDUI PASSIVI PER L'ANNO 1992

SECT.	NUM. LEG.	DESCRIZIONE	CREDITORE	AMMONTARE	UMILIAZIONI	PAGATO	DA PAGARE	IN PERC.	DATA INIZ.
ANNO 1992									
0402	01992	04030 B. N. 793 FT. 16271 DEL 29/12/92 LT. 1500 GASOLIO RISC. EDIFICI	CALOR SYSTEMS SPA	1.786.996			1.786.996		
0406	02314	04030 GASOLIO	REGISMA FERRIUMBO	2.726.296			2.726.296		
0401	01195	04030 GASOLIO PER COMBUSTIONE / RISCALDAMENTO ISTITUTO	C.A.P. - RI	3.539.977			3.539.977		
0402	01627	04030 B. N. 601 FT. 11557 DEL 6/10/92 LT. 10000 GASOLIO RISCALDAMENTO	CALOR SYSTEMS SPA	5.713.190			5.713.190		
0402	01628	04030 B. N. 639 FT. 12489 DEL 21/10/92 LT. 4000 GASOLIO RISCALDAMENTO	CALOR SYSTEMS SPA	11.726.072			11.726.072		
0402	01627	04030 B. N. 756 FT. 14928 DEL 14/12/92 LT. 8000 GASOLIO RISCALDAMENTO	CALOR SYSTEMS SPA	4.824.018			4.824.018		
0402	01190	04030 B. N. 793 FT. 16271 DEL 29/12/92 LT. 3000 GASOLIO RISCALDAMENTO	CALOR SYSTEMS SPA	9.415.942			9.415.942		
0403	00134	04030 FATT. 1418 22.12.92 2000 LITRI GASOLIO RISC. MONTIGNANA	EREDI MORELLO MONTIGNANA	3.079.572			3.079.572		
0405	00649	04030 GASOLIO X RISCALDAMENTO	MARITAMI BERARDO E FIGLI S.n.c.	2.340.000			2.340.000		
0405	00736	04030 GASOLIO X RISCALDAMENTO	EREDI MORELLO MONTIGNANA	7.572.000			7.572.000		
0404	00544	04030 FT. 10918 DEL 29/12/92 (GASOLIO RISCALDAMENTO)	I.C.T.O.R.	4.278.000			4.278.000		
0408	02072	04030 GAS RISCALDAMENTO	ARELLIA GAS S.P.A.	1.164.000			1.164.000		
0412	02449	04030 FEBBRAIO 92	ITALGAS SOC. LT. PER IL GAS	3.444.425			3.444.425		
				54.140.579			54.140.579		
0407	00619	04031 GASOLIO COMBUSTIBILE FATT. N. 5840 DEL 19-10-92	AGRICOLA PERAZZO	235.420			235.420		
0407	00684	04031 GASOLIO COMBUSTIBILE FATT. N. 5986 DEL 27-10-92	AGRICOLA PERAZZO	1.747.150			1.747.150		
0407	00513	04031 GASOLIO COMBUSTIBILE FATT. N. 4255 DEL 09-11-92	AGRICOLA PERAZZO	2.380.000			2.380.000		
0407	00554	04031 GASOLIO COMBUSTIBILE FATT. N. 4424 DEL 26-11-92	AGRICOLA PERAZZO	3.452.190			3.452.190		
0407	00555	04031 BILIO COMB. FLUIDO 3/5 FATT. N. 4423 DEL 26-11-92	AGRICOLA PERAZZO	2.234.244			2.234.244		
0407	00570	04031 BILIO COMBUSTIBILE FLUIDO 3/5 FATT. N. 4405 DEL 14-12-92	AGRICOLA PERAZZO	1.859.849			1.859.849		
				11.790.353			11.790.353		
0408	00733	04032 UFFICI-CUSTOMER SETT-011 1992	NETANO S.A.L.	87.300			87.300		
0406	01140	04038 FT. 13294-31.12.92- LT. 3200 GPL RISCALDAMENTO	SOCOGAS	2.340.960			2.340.960		
0402	01092	04036 B. N. 793 FT. 16271 DEL 29/12/92 LT. 2000 GASOLIO RISC. EDIFICI	CALOR SYSTEMS SPA	2.445.432			2.445.432		
				2.445.432			2.445.432		
0410	02026	04040 CAMBIO UNIT S.R.L.P.	IBR SEREA S.P.A.	20.447.995			20.447.995		
0410	02363	04040 NUMEROSI CAPOFAS	IBR SEREA S.P.A.	794.449			794.449		
0410	02365	04040 MATERNITA' CAPOFAS	IBR SEREA S.P.A.	499.848			499.848		
0410	02366	04040 MARCHIO CAPOFAS	IBR SEREA S.P.A.	1.341.598			1.341.598		
0410	02367	04040 LOC. PREGO. DIC. 66464	IBR SEREA S.P.A.	1.720.000			1.720.000		
0410	02368	04040 TEST. CAL. DIC. 662305	IBR SEREA S.P.A.	1.060.433			1.060.433		
0410	02369	04040 LOC. CAL. DIC. 652251	IBR SEREA S.P.A.	879.437			879.437		
0410	02370	04040 LOC. DIC. 651750	IBR SEREA S.P.A.	3.042.994			3.042.994		
				375.110			375.110		
				30.024.288			30.024.288		
0407	04088	04041 CAMBIO FOTOCOPIANTE - OTTOBRE 92 FATT. N. 733 DEL 30-10-92	MONAR COPY	140.450			140.450		
				140.450			140.450		

XII LEGISLATURA - DISEGNI DI LEGGE E RELAZIONI - DOCUMENTI

LISTA RESIDUI PASSIVI PER L'ANNO 1992

ANNO	DESCRIZIONE	SEZIONE	AMMONTARE	AMMONTARE	IN NUM.	DATA NUM.
<b>ANNO 1992</b>						
0406	09749	EDIFICAZIONE CEMENTAZIONE MOSE 1/27				95.200
0406	09750	EDIFICAZIONE CEMENTAZIONE MOSE 1/27				95.200
0406	09751	EDIFICAZIONE CEMENTAZIONE MOSE 1/27				371.736
0406	09752	EDIFICAZIONE CEMENTAZIONE MOSE 1/27				508.136
				TOTALE CAPITULO		1.071.263
0406	09753	EDIFICAZIONE CEMENTAZIONE MOSE 1/27				186.616
0406	09754	EDIFICAZIONE CEMENTAZIONE MOSE 1/27				186.616
				TOTALE CAPITULO		373.232
0406	09755	EDIFICAZIONE CEMENTAZIONE MOSE 1/27				27.000
0406	09756	EDIFICAZIONE CEMENTAZIONE MOSE 1/27				562.000
0406	09757	EDIFICAZIONE CEMENTAZIONE MOSE 1/27				220.000
0406	09758	EDIFICAZIONE CEMENTAZIONE MOSE 1/27				391.500
0406	09759	EDIFICAZIONE CEMENTAZIONE MOSE 1/27				2.891.763
				TOTALE CAPITULO		1.619.000
0406	09760	EDIFICAZIONE CEMENTAZIONE MOSE 1/27				696.000
0406	09761	EDIFICAZIONE CEMENTAZIONE MOSE 1/27				36.000
0406	09762	EDIFICAZIONE CEMENTAZIONE MOSE 1/27				531.000
0406	09763	EDIFICAZIONE CEMENTAZIONE MOSE 1/27				102.000
0406	09764	EDIFICAZIONE CEMENTAZIONE MOSE 1/27				867.000
0406	09765	EDIFICAZIONE CEMENTAZIONE MOSE 1/27				195.000
0406	09766	EDIFICAZIONE CEMENTAZIONE MOSE 1/27				96.600
0406	09767	EDIFICAZIONE CEMENTAZIONE MOSE 1/27				191.952
0406	09768	EDIFICAZIONE CEMENTAZIONE MOSE 1/27				52.800
0406	09769	EDIFICAZIONE CEMENTAZIONE MOSE 1/27				140.000
0406	09770	EDIFICAZIONE CEMENTAZIONE MOSE 1/27				174.650
0406	09771	EDIFICAZIONE CEMENTAZIONE MOSE 1/27				99.200
0406	09772	EDIFICAZIONE CEMENTAZIONE MOSE 1/27				79.118
0406	09773	EDIFICAZIONE CEMENTAZIONE MOSE 1/27				191.250
0406	09774	EDIFICAZIONE CEMENTAZIONE MOSE 1/27				79.119
0406	09775	EDIFICAZIONE CEMENTAZIONE MOSE 1/27				199.000
0406	09776	EDIFICAZIONE CEMENTAZIONE MOSE 1/27				199.000
0406	09777	EDIFICAZIONE CEMENTAZIONE MOSE 1/27				2.254.000
0406	09778	EDIFICAZIONE CEMENTAZIONE MOSE 1/27				1.136.000
0406	09779	EDIFICAZIONE CEMENTAZIONE MOSE 1/27				952.000
0406	09780	EDIFICAZIONE CEMENTAZIONE MOSE 1/27				40.700
0406	09781	EDIFICAZIONE CEMENTAZIONE MOSE 1/27				41.300
0406	09782	EDIFICAZIONE CEMENTAZIONE MOSE 1/27				33.000
0406	09783	EDIFICAZIONE CEMENTAZIONE MOSE 1/27				33.000
0406	09784	EDIFICAZIONE CEMENTAZIONE MOSE 1/27				78.500
0406	09785	EDIFICAZIONE CEMENTAZIONE MOSE 1/27				42.250
0406	09786	EDIFICAZIONE CEMENTAZIONE MOSE 1/27				189.000
0406	09787	EDIFICAZIONE CEMENTAZIONE MOSE 1/27				215.000
0406	09788	EDIFICAZIONE CEMENTAZIONE MOSE 1/27				169.200
0406	09789	EDIFICAZIONE CEMENTAZIONE MOSE 1/27				444.800
0406	09790	EDIFICAZIONE CEMENTAZIONE MOSE 1/27				404.000
0406	09791	EDIFICAZIONE CEMENTAZIONE MOSE 1/27				15.750
0406	09792	EDIFICAZIONE CEMENTAZIONE MOSE 1/27				309.800
0406	09793	EDIFICAZIONE CEMENTAZIONE MOSE 1/27				33.000

XII LEGISLATURA - DISEGNI DI LEGGE E RELAZIONI - DOCUMENTI

LISTA RESIDUI PASSIVI PER L'ANNO 1992

PROG. CAPOGRUPPO	DESCRIZIONE	CREDITI	AMMONTARI	VAL. RESID.	DA PAGARE	E' PAR. DA PAGARE
<b>ANNO 1992</b>						
0002	100000 SPESSE POSTALI PER SPEDIZIONE AMMUCIO CONFERENZA EUROPEA ECONOMICO				203.700	
0003	100000 SPESSE POSTALI ISTITUTO RECEPERE ECONOMICO				398.700	
0004	100000 SPESSE POSTALI DA AGOSTO A DICEMBRE COORDINAMENTO ECONOMICO		66.576		441.596	
0005	100000 SPESSE POSTALI SALIZADA 2° ANNO CORSO LAMPIA 493 ECONOMICO		418.700		45.000	
0006	100000 TRACCO 1° 1992 DEL 23/12/92 SPEDIZIONE FACCIOLI IRE ECONOMICO		79.336		79.300	
0007	100000 TRACCO 2° 1992 SPEDIZIONE FACCIOLI IRE ECONOMICO		22.000		22.000	
0008	100000 SPESSE POSTALI NOV DIC 92 ECONOMICO		130.000		130.000	
0009	100000 SPESSE POSTALI NOV DIC 92 ECONOMICO		950		950	
0010	100000 SPESSE POSTALI NOV DIC 92 ECONOMICO		950		950	
0011	100000 SPESSE POSTALI NOV DIC 92 ECONOMICO		61.076		61.076	
0012	100000 SPESSE POSTALI NOV DIC 92 ECONOMICO		950		950	
0013	100000 SPESSE POSTALI NOV DIC 92 ECONOMICO		950		950	
0014	100000 SPESSE POSTALI NOV DIC 92 ECONOMICO		950		950	
0015	100000 SPESSE POSTALI NOV DIC 92 ECONOMICO		950		950	
0016	100000 SPESSE POSTALI NOV DIC 92 ECONOMICO		950		950	
0017	100000 SPESSE POSTALI NOV DIC 92 ECONOMICO		950		950	
0018	100000 SPESSE POSTALI NOV DIC 92 ECONOMICO		950		950	
0019	100000 SPESSE POSTALI NOV DIC 92 ECONOMICO		950		950	
0020	100000 SPESSE POSTALI NOV DIC 92 ECONOMICO		950		950	
0021	100000 SPESSE POSTALI NOV DIC 92 ECONOMICO		950		950	
0022	100000 SPESSE POSTALI NOV DIC 92 ECONOMICO		950		950	
0023	100000 SPESSE POSTALI NOV DIC 92 ECONOMICO		950		950	
0024	100000 SPESSE POSTALI NOV DIC 92 ECONOMICO		950		950	
0025	100000 SPESSE POSTALI NOV DIC 92 ECONOMICO		950		950	
0026	100000 SPESSE POSTALI NOV DIC 92 ECONOMICO		950		950	
0027	100000 SPESSE POSTALI NOV DIC 92 ECONOMICO		950		950	
0028	100000 SPESSE POSTALI NOV DIC 92 ECONOMICO		950		950	
0029	100000 SPESSE POSTALI NOV DIC 92 ECONOMICO		950		950	
0030	100000 SPESSE POSTALI NOV DIC 92 ECONOMICO		950		950	
0031	100000 SPESSE POSTALI NOV DIC 92 ECONOMICO		950		950	
0032	100000 SPESSE POSTALI NOV DIC 92 ECONOMICO		950		950	
0033	100000 SPESSE POSTALI NOV DIC 92 ECONOMICO		950		950	
0034	100000 SPESSE POSTALI NOV DIC 92 ECONOMICO		950		950	
0035	100000 SPESSE POSTALI NOV DIC 92 ECONOMICO		950		950	
0036	100000 SPESSE POSTALI NOV DIC 92 ECONOMICO		950		950	
0037	100000 SPESSE POSTALI NOV DIC 92 ECONOMICO		950		950	
0038	100000 SPESSE POSTALI NOV DIC 92 ECONOMICO		950		950	
0039	100000 SPESSE POSTALI NOV DIC 92 ECONOMICO		950		950	
0040	100000 SPESSE POSTALI NOV DIC 92 ECONOMICO		950		950	
0041	100000 SPESSE POSTALI NOV DIC 92 ECONOMICO		950		950	
0042	100000 SPESSE POSTALI NOV DIC 92 ECONOMICO		950		950	
0043	100000 SPESSE POSTALI NOV DIC 92 ECONOMICO		950		950	
0044	100000 SPESSE POSTALI NOV DIC 92 ECONOMICO		950		950	
0045	100000 SPESSE POSTALI NOV DIC 92 ECONOMICO		950		950	
0046	100000 SPESSE POSTALI NOV DIC 92 ECONOMICO		950		950	
0047	100000 SPESSE POSTALI NOV DIC 92 ECONOMICO		950		950	
0048	100000 SPESSE POSTALI NOV DIC 92 ECONOMICO		950		950	
0049	100000 SPESSE POSTALI NOV DIC 92 ECONOMICO		950		950	
0050	100000 SPESSE POSTALI NOV DIC 92 ECONOMICO		950		950	
0051	100000 SPESSE POSTALI NOV DIC 92 ECONOMICO		950		950	
0052	100000 SPESSE POSTALI NOV DIC 92 ECONOMICO		950		950	
0053	100000 SPESSE POSTALI NOV DIC 92 ECONOMICO		950		950	
0054	100000 SPESSE POSTALI NOV DIC 92 ECONOMICO		950		950	
0055	100000 SPESSE POSTALI NOV DIC 92 ECONOMICO		950		950	
0056	100000 SPESSE POSTALI NOV DIC 92 ECONOMICO		950		950	
0057	100000 SPESSE POSTALI NOV DIC 92 ECONOMICO		950		950	
0058	100000 SPESSE POSTALI NOV DIC 92 ECONOMICO		950		950	
0059	100000 SPESSE POSTALI NOV DIC 92 ECONOMICO		950		950	
0060	100000 SPESSE POSTALI NOV DIC 92 ECONOMICO		950		950	
0061	100000 SPESSE POSTALI NOV DIC 92 ECONOMICO		950		950	
0062	100000 SPESSE POSTALI NOV DIC 92 ECONOMICO		950		950	
0063	100000 SPESSE POSTALI NOV DIC 92 ECONOMICO		950		950	
0064	100000 SPESSE POSTALI NOV DIC 92 ECONOMICO		950		950	
0065	100000 SPESSE POSTALI NOV DIC 92 ECONOMICO		950		950	
0066	100000 SPESSE POSTALI NOV DIC 92 ECONOMICO		950		950	
0067	100000 SPESSE POSTALI NOV DIC 92 ECONOMICO		950		950	
0068	100000 SPESSE POSTALI NOV DIC 92 ECONOMICO		950		950	
0069	100000 SPESSE POSTALI NOV DIC 92 ECONOMICO		950		950	
0070	100000 SPESSE POSTALI NOV DIC 92 ECONOMICO		950		950	
0071	100000 SPESSE POSTALI NOV DIC 92 ECONOMICO		950		950	
0072	100000 SPESSE POSTALI NOV DIC 92 ECONOMICO		950		950	
0073	100000 SPESSE POSTALI NOV DIC 92 ECONOMICO		950		950	
0074	100000 SPESSE POSTALI NOV DIC 92 ECONOMICO		950		950	
0075	100000 SPESSE POSTALI NOV DIC 92 ECONOMICO		950		950	
0076	100000 SPESSE POSTALI NOV DIC 92 ECONOMICO		950		950	
0077	100000 SPESSE POSTALI NOV DIC 92 ECONOMICO		950		950	
0078	100000 SPESSE POSTALI NOV DIC 92 ECONOMICO		950		950	
0079	100000 SPESSE POSTALI NOV DIC 92 ECONOMICO		950		950	
0080	100000 SPESSE POSTALI NOV DIC 92 ECONOMICO		950		950	
0081	100000 SPESSE POSTALI NOV DIC 92 ECONOMICO		950		950	
0082	100000 SPESSE POSTALI NOV DIC 92 ECONOMICO		950		950	
0083	100000 SPESSE POSTALI NOV DIC 92 ECONOMICO		950		950	
0084	100000 SPESSE POSTALI NOV DIC 92 ECONOMICO		950		950	
0085	100000 SPESSE POSTALI NOV DIC 92 ECONOMICO		950		950	
0086	100000 SPESSE POSTALI NOV DIC 92 ECONOMICO		950		950	
0087	100000 SPESSE POSTALI NOV DIC 92 ECONOMICO		950		950	
0088	100000 SPESSE POSTALI NOV DIC 92 ECONOMICO		950		950	
0089	100000 SPESSE POSTALI NOV DIC 92 ECONOMICO		950		950	
0090	100000 SPESSE POSTALI NOV DIC 92 ECONOMICO		950		950	
0091	100000 SPESSE POSTALI NOV DIC 92 ECONOMICO		950		950	
0092	100000 SPESSE POSTALI NOV DIC 92 ECONOMICO		950		950	
0093	100000 SPESSE POSTALI NOV DIC 92 ECONOMICO		950		950	
0094	100000 SPESSE POSTALI NOV DIC 92 ECONOMICO		950		950	
0095	100000 SPESSE POSTALI NOV DIC 92 ECONOMICO		950		950	
0096	100000 SPESSE POSTALI NOV DIC 92 ECONOMICO		950		950	
0097	100000 SPESSE POSTALI NOV DIC 92 ECONOMICO		950		950	
0098	100000 SPESSE POSTALI NOV DIC 92 ECONOMICO		950		950	
0099	100000 SPESSE POSTALI NOV DIC 92 ECONOMICO		950		950	
0100	100000 SPESSE POSTALI NOV DIC 92 ECONOMICO		950		950	

XII LEGISLATURA - DISEGNI DI LEGGE E RELAZIONI - DOCUMENTI

LISTA RESIDUI PASSIVI PER L'ANNO 1992

SEL.	IMP.	COO. CAP.	DESCRIZIONE	CREDITORE	AMMONTARE	IMPLICAZIONI	PAGATO	DA PAGARE	1° INV.	DATA INV.
<b>ANNO 1992</b>										
0406	00537	104060	SPEDIZ. CAMPIONI GRANO	POSTE	84.000			84.000		
0406	00538	104060	SPESE POST. PROT. 774-759-781	POSTE	2.350			2.350		
0406	00540	104060	SPESE POST. SU VERS. 480	POSTE	750			750		
0406	00543	104060	SPESE POST. PROT. 817-800	POSTE	4.300			4.300		
0406	00544	104060	SPESE POST. PROT. 820	POSTE	24.000			24.000		
0406	00547	104060	SPESE POST. PROT. 797	POSTE	5.050			5.050		
0406	00548	104060	SPESE POST. PROT. 823	POSTE	4.950			4.950		
0406	00549	104060	SPESE POST. PROT. 819	POSTE	17.700			17.700		
0406	00573	104060	SPESE SPEDIZIONE CARTE DIAGRAMMATE (NEOCL)	POSTE	43.000			43.000		
0406	00574	104060	SPESE POST. SU VERS. 781-782-783	POSTE	2.650			2.650		
0406	00575	104060	SPESE POST. VERS. 710-711-712-713-714	POSTE	3.750			3.750		
0406	00576	104060	SPESE POST. PROT. 825-826-827-828	POSTE	20.400			20.400		
0406	02255	104060	1 B14, 93	POSTE	3.750			3.750		
0406	02256	104060	1 B14, 93	S.I.P. SOC. IT. PER L'ESERCIZIO TELEFONICO	271.000			271.000		
0417	02299	104060	SPEDIZ.	S.I.P. SOC. IT. PER L'ESERCIZIO TELEFONICO	47.000			47.000		
				DOMENICHELLI FALLI	67.400			67.400		
				TOTALE CAPITULO	18.359.038			18.359.038		
0407	00535	104061	SPESE POSTALI POSTACELERE R.I.C.N. 151 DEL 03-11-92	PICCOLA CASSA	38.500			38.500		
0407	00536	104061	SPESE POSTALI POSTACELERE	PICCOLA CASSA	12.000			12.000		
0407	00537	104061	ACQUISTO FRANCHIGLIE R.I.C.N. 140 DEL 13-11-92	PICCOLA CASSA	38.000			38.000		
0407	00551	104061	ACQUISTO FRANCHIGLIE R.I.C.N. 145 DEL 03-12-92	PICCOLA CASSA	22.000			22.000		
0407	00542	104061	VERSAM. N. 2 BOLLETTINI C/C POSTALE R.I.C.N. 148 DEL 10-12-92	PICCOLA CASSA	1.700			1.700		
0407	00577	104061	SPESE POSTALI NUOVO	FEDERABANCO	9.170			9.170		
				TOTALE CAPITULO	114.170			114.170		
0405	00457	104065	SPEDIZIONI - 2 CARNET AIR - CORRISPONDERO	TRACO IL CORRIERE DEL MONDO	1.420.000			1.420.000		
				TOTALE CAPITULO	1.420.000			1.420.000		
0406	00548	104068	BOLL. SIP 1/81/R. 93 (361627)	SIP	182.000			182.000		
0406	00549	104068	BOLL. SIP 1/81/R. 93 (361353)	SIP	399.000			399.000		
0406	00550	104068	BOLL. SIP 1/81/R. 93 (320388)	SIP	1.449.000			1.449.000		
				TOTALE CAPITULO	2.229.000			2.229.000		
0406	02400	104069	01C.92	S.I.P. SOC. IT. PER L'ESERCIZIO TELEFONICO	25.000			25.000		
				TOTALE CAPITULO	25.000			25.000		
0407	00473	10406C	4° B1/R. 92 397A/99	S.I.P.	347.000			347.000		
0407	00474	10406C	4° B1/R. 92 394C/206	S.I.P.	308.000			308.000		
0407	00475	10406C	4° B1/R. 92	S.I.P.	307.000			307.000		
0407	00476	10406C	4° B1/R. 92 3911/40	S.I.P.	1.248.000			1.248.000		
0407	00477	10406C	4° B1/R. 92 3911/34	S.I.P.	145.000			145.000		
0407	00538	10406C	ACQUISTO FRANCHIGLIE R.I.C.N. 153 DEL 03-11-92	PICCOLA CASSA	25.000			25.000		
0407	00539	10406C	SPESE SPEDIZ. TELEGRAMMA R.I.C.N. 150 DEL 12-11-92	PICCOLA CASSA	3.000			3.000		
0407	00540	10406C	VERSAM. N. 1 BOLLETT. C/C POSTALE R.I.C.N. 161 DEL 13-11-92	PICCOLA CASSA	750			750		
0407	00583	10406C	ACQUISTO FRANCHIGLIE	VIGILIO A.	3.000			3.000		
0408	00444	10406C	SPESE POSTALI OTTORRE	PERIZIONE AMBROJA	82.500			82.500		
0408	00478	10406C	SPED. PACCO	CIUCCI CARLO	25.000			25.000		
0408	00479	10406C	COM. 4° B1/R. 1992	S.I.P.	1.292.000			1.292.000		

XII LEGISLATURA - DISEGNI DI LEGGE E RELAZIONI - DOCUMENTI

LISTA RESIDUI PASSIVI PER L'ANNO 1992

SET. N° IMP.	COB. CAP.	DESCRIZIONE	CREDITORE	AMMONTARE	IMPIAZI	PAGATO	DA PAGARE	1° ANNO	DATA ANNO
		<b>ANNO 1992</b>							
0400	90492	10404C	SPEDIZIONE PACCO	21.000			21.000		
0400	90734	10404C	SPESSE POSTALI NOVEMBRE	174.950			174.950		
0400	90737	10404C	SPEDIZ. PACCHI	81.550			81.550		
0400	90738	10404C	SPED. PACCO	2.400			2.400		
0400	90780	10404C	CONS. 1° TRIM. '93	937.000			937.000		
0400	90783	10404C	SPESSE POSTALI - DICEMBRE	142.350			142.350		
0400	90784	10404C	SPEDIZ. PACCO	7.400			7.400		
			TOTALE CAPITULO	5.202.400			5.202.400		
0404	91062	10404B	BOLLETTA 1° BIM. '93	335.750			335.750		
0404	91063	10404B	BOLLETTA 1° BIM. '93	1.962.750			1.962.750		
0404	91064	10404B	BOLLETTA 1° BIM. '93	747.750			747.750		
			TOTALE CAPITULO	3.046.250			3.046.250		
0400	02272	10404B	1001.92	44.000			44.000		
			TOTALE ESERCIZIO TELEFONICO	44.000			44.000		
0400	02148	104070	1001.	99.000			99.000		
			TOTALE CAPITULO	99.000			99.000		
0400	90471	104072	ACQUISTO LIBRI	113.000			113.000		
0400	90482	104072	MILANO, 1993-SERIE DI ELETTE-TERRA E VITA	153.500			153.500		
0400	90729	104072	1800000-1993-INFORMAZIONE AGRARIO	84.750			84.750		
			TOTALE CAPITULO	351.250			351.250		
0402	91437	104080	B N 591 FT 804 DEL 30/10/92 ESTRATTI NAVIGAZIONE VOL. 37/92 N. 3	1.444.400			1.444.400		
0402	91438	104080	B N 592 FT 803 DEL 30/10/92 NAVIGAZIONE VOL. 37/92 N. 3-STAMPA COLO	8.449.942			8.449.942		
0404	90241	104080	FT 2506 DEL 03/12/92 (N° 33 ESTRATTI)	93.000			93.000		
0404	90242	104080	FT. 2594 DEL 03/12/92 (N° 50 ESTRATTI)	131.300			131.300		
0410	01145	104080	200 ESTRATTI "VISCELASTOGRAFIA MEASURES"	314.145			314.145		
0412	02609	104080	ESTRATTI (SI RIFERISCE AL RES. 2450/92 PAGATO NEL 1993)	150.000			150.000		
			TOTALE CAPITULO	10.804.887			10.804.887		
0407	90391	104081	STAMPE E FOTOCOPIE FATI. N. 794 DEL 30-11-92	160.050			160.050		
0407	90392	104081	SPESSE STAMPE FOTOCOPIE. FATI. N. 849 DEL 29-12-92	160.050			160.050		
			TOTALE CAPITULO	320.100			320.100		
0400	00481	10408A	STAMPA JOURNAL OF GENETICS AND BREEDING 0.20 DEL 23.3.92	10.809.435			10.809.435		
0400	01739	10408A	1000 TAPPELLETTE ADESIVE PER COPIE OMAGGIO J. OF G. AND B.	154.700			154.700		
0400	01878	10408A	1200 CARTONI DI NATALE	1.000.000			1.000.000		
0400	02009	10408A	B N 592 FT 803 DEL 30/10/92 NAVIGAZIONE VOL. 37/92 N. 3-STAMPA COL	4.890.100			4.890.100		
0402	91439	10408A	MATERIALE DI CONSUMO PER LA RIVISTA	14.500			14.500		
0402	91730	10408A	B N 592 FT 803 DEL 30/10/92 NAVIGAZIONE VOL. 37/92 N. 3-STAMPA COL	14.500			14.500		
0402	91731	10408A	B N 758 FT 910 DEL 30/11/92 N. 300 INATTI TELEGRAFIA XVI CONF.	414.500			414.500		
0402	91871	10408A	B N 757 FT 459 DEL 30/11/92 ESTER. RIVISTA REDIA V. LEROUX	228.000			228.000		
0402	91899	10408A	ESTRATTI INFERRETTAL VOL. 84 N. 1/2 OTTILA SPRIEGER INV 81005	509.000			509.000		
0402	92005	10408A	B N 816 FT 444 DEL 2/12/92 N. 8 VOLUMI RILEGATI	399.000			399.000		
0402	92006	10408A	B N 791 FT 2158 DEL 31/12/92 N. 80 RILEGATURE A PETTINE	423.974			423.974		
0402	92008	10408A	B N 782 FT 2192 DEL 31/12/92 N. 94 RILEGATURE A PETTINE	244.815			244.815		

XII LEGISLATURA - DISEGNI DI LEGGE E RELAZIONI - DOCUMENTI

LISTA RESIDUI PASSIVI PER L'ANNO 1992

SETT. - N° INV.	COD. C.M.	DESCRIZIONE	DEBITORE	AMBITO	UNIFICAZIONI	PAGATO	DA PAGARE	N° INV.	DATA INV.
0402	92051	ANNO 1992					7.082		
0402	92051	B N 702 FT 8373 DEL 31/12/92 N 2 RILEGATURE A PETTINE	TECNOGRAPFI DI MARONI F. & C. SNC	7.082			7.082		
0402	92051	B N 702 FT 8374 DEL 31/12/92 N 3 RILEGATURE A PETTINE	TECNOGRAPFI DI MARONI F. & C. SNC	15.503			15.503		
0402	92051	B N 702 FT 8374 DEL 31/12/92 RILEGATURE-NUOVE. PAC-CARTELLI.	TECNOGRAPFI DI MARONI F. & C. SNC	200.294			200.294		
0402	92060	B N 704 FT 1005 DEL 31/12/92 FOGLI LETTERA MATRICA	STAMPERIA STEFANONI SNC DI C. STEFANONI & C. TOTALE CAPITOLO	379.150			379.150		
0402	91640	B N 402 FT 8270 DEL 13/10/92 OLIVETTI BRV LUM-PHILI CALCOL.	ALESSANDRO BORGANTI SPA	22.859.395			22.859.395		
0402	91641	B N 474 FT 10001 DEL 12/10/92 ETICHETTE TICO-FILE PHILIPS	CARTOSIANA SRL	54.562			54.562		
0402	91642	B N 477 FT 10408 DEL 28/10/92 MASTRI ADESIVI-CARTA-COLLA	CARTOSIANA SRL	22.276			22.276		
0402	91643	B N 475 FT 2047 4/11/92 MASTRI LINGUA INK. SCRIVERE STEREO	DELAC DI LOMBARDO E.	261.899			261.899		
0402	91644	B N 444 FT 1895 DEL 21/10/92 PORTAFLAPPY-FLAPPY 3,5-CARTE F.	DELAC DI LOMBARDO E.	199.879			199.879		
0402	91645	B N 472 FT 1773 DEL 9/10/92 N 15 FOGLI FAX 210X275190	DELAC DI LOMBARDO E.	453.770			453.770		
0402	91684	B N 804 FT 11502 DEL 15/11/92 EVIDENZIAZIONE-PENNELLE-OLUC.	CARTOSIANA SRL	342.720			342.720		
0402	91729	BUONERA NOTA 285 N 1 REGISTRO TELEFONATE	EDIMONDO	210.857			210.857		
0402	91740	IMZIZINI NOTA 279 N 40 FOTOCOPIE	EDIMONDO	12.760			12.760		
0402	91741	MARZINI NOTA 272 N 1 FOGLIO LOGARITMICO	EDIMONDO	4.000			4.000		
0402	91742	MARZINI NOTA 274 FOTOCOPIE COLORI	EDIMONDO	1.000			1.000		
0402	91743	BETOLINI NOTA 258 ACQUISTO N 10 RITE PER PORTANINE	EDIMONDO	9.750			9.750		
0402	91744	BUONERA NOTA 276 FOTOCOPIE COLORI	EDIMONDO	4.400			4.400		
0402	91824	B N 741 FT 2242 DEL 17/12/92 N 50 RINSE CARTA FOTOCOPIE	EDIMONDO	11.900			11.900		
0402	91923	IL CENTRO CONTABILE FT 3000000 DEL 14/12/92 REGISTRO PARI.	DELAC DI LOMBARDO E.	204.195			204.195		
0402	92039	MARZINI NOTA 296 BLOCCHI NOTES	EDIMONDO	58.000			58.000		
0402	92040	B N 452 FT 7249 DEL 30/11/92 FOTOCOPIE COLORI	TECNOGRAPFI DI MARONI F. & C. SNC	4.500			4.500		
0402	92041	B N 455 FT 7250 DEL 30/11/92 FOGLI PULESTIDE-CARTA RICALCO	TECNOGRAPFI DI MARONI F. & C. SNC	12.000			12.000		
0402	92042	B N 784 FT 8395 DEL 31/12/92 N 10 PACCHI CARTA FOTOCOPIE CON	TECNOGRAPFI DI MARONI F. & C. SNC	148.750			148.750		
0402	92043	WATER.UNITO COME DA RICHIESTA ALLEGATA	TOTALE CAPITOLO	195.297			195.297		
0402	92044	150 CONTENITORI ARCHIVIO	TOTALE CAPITOLO	2.297.504			2.297.504		
0400	02064	WATER.UNITO COME DA RICHIESTA ALLEGATA	TIPO CARTOTECHICA CONTINENTAL	2.296.700			2.296.700		
0400	02065	WATER.UNITO COME DA RICHIESTA ALLEGATA	TIPO CARTOTECHICA CONTINENTAL	2.159.850			2.159.850		
0400	02066	150 CONTENITORI ARCHIVIO	TIPO CARTOTECHICA CONTINENTAL	4.154.550			4.154.550		
0400	02069	2 EG-DISEGNANTE 2 COME ANTICORRITTORE LINEE FANTIME	TOTALE CAPITOLO	1.443.700			1.443.700		
0400	02223	TONER	TOTALE CAPITOLO	1.443.700			1.443.700		
0403	90131	FATT.184 26-11-92 DISCETTI-REGISTRO-MASTRO STAMPANTE	INDUSTRIAL TUBA ITALIA S.R.L.	141.440			141.440		
0403	90132	FATT.218 21-12-92 SCALOLE ARCHIVIO-CARTA FOTOCOPIE MODULI COM	OMCO S.R.L.	833.000			833.000		
0404	90772	FT.2443-09.11-92-100 ESTRATTO.IMP. AUTONOMA. SCHEMATI. MACCELLARI	LINEAMETICO S.R.L.	113.500			113.500		
0404	91081	FT.2312-12.11.92- CARTA PER FOTOCOPIE	LINEAMETICO S.R.L.	715.300			715.300		
0404	91082	FMEDI E FELICANI-SC.F.18-18-14.92- RIM-ACCA.ROLLETTINO	L'INFORMATORE AGRARIO	277.250			277.250		
0404	91122	FT.2544-4.12.92- COPERTURE E MASTRI PER MACCH.DA SCRIV.D.	CENTROFOTO SNC	89.250			89.250		
0404	91123	SC.F15C.1-22.12.92- 2 ENCICLOPEDI BURETTI	TALIAFERRI RICOLETTA	3.700			3.700		
0404	91124	SC.F15C.1-22.12.92- 2 ENCICLOPEDI BURETTI	MARCHI & PELICANI DI MARONI SENETIHO	195.450			195.450		
0404	91127	SC.F15C.12-29.12.92- 2 BULL.DA 34 PISE E SVIL.OPTIMISTIVE	REDDO CANALIERI	47.850			47.850		
0404	90624	MASTRO FATTURA 1240/9	SOBRIE BURETTI	51.200			51.200		
0402	90734	RICEVUTA 21: ATTIV. SPONDERTE IMPRINTIVE. DONNA. TRASFERELLI	CENTROFOTO SNC	84.450			84.450		
0402	90740	CARTA PER FOTOCOPIA - FATTURA - 1142/9	FOTO MARONI SNC	22.000			22.000		
0402	90741		MASELLI PER L'UFFICIO	48.400			48.400		
0402	90742		MASELLI PER L'UFFICIO	142.495			142.495		

XII LEGISLATURA - DISEGNI DI LEGGE E RELAZIONI - DOCUMENTI

LISTA RESIDUI PASSIVI PER L'ANNO 1992

SEZ. N° 196	COO. CAP.	DESCRIZIONE	CREDITORE	AMBITO	PAGATO	DA PAGARE	N° INV.	DATA INV.
<b>ANNO 1992</b>								
0405	00141	104090 DISCHI PER COMPUTER FATURA 207	DATA SECURITY DI VERLUTTI FRANCESCO S.R.L.C.	32.300		32.300		
0405	00142	104090 FERRARELLI - ELASTICI	F.G.M. DI BOCA GIUSEPPINA & C. S.n.c.	24.750		24.750		
0405	00143	104090 ELASTICI CARTA RILLUBRIFICATA CARTA LUCIDA	F.G.M. DI BOCA GIUSEPPINA & C. S.n.c.	25.450		25.450		
0405	00144	104090 CANCELLERIA - VARIO	F.G.M. DI BOCA GIUSEPPINA & C. S.n.c.	204.700		204.700		
0405	00145	104090 CANCELLERIA FATURA 1545	SV DI STAMMANI VIOLIO & C. S.n.c.	83.750		83.750		
0405	00146	104090 TAVOLINE (M)	EDIGRAF S.n.c.	575.000		575.000		
			TOTALE CAPITULO	3.770.945		3.770.945		
0407	00544	104091 ACQUISTO CARTA INCHIOSTRO RIC.N.154 DEL 03-11-92	PICCOLA CASSA	34.000		34.000		
0407	00545	104091 ACQUISTO PENNA CORRETTORE RIC.N.142 DEL 14-11-92	PICCOLA CASSA	3.500		3.500		
0407	00586	104091 ACQUISTO CARTA FOTOCOPIA ECC. FATI.N.508 DEL 19-12-92	MESCA UFFICIO STILE	113.450		113.450		
			TOTALE CAPITULO	150.950		150.950		
0408	00130	104092 IMSTERO PER SIMPWHITE-F.2008	ZUCCHETTI	50.400		50.400		
0408	00145	104092 CARTA PER FOTOCOPIATRICE-F.1034	LA TECNICA SNC DI CEPICOLA & C.	76.140		76.140		
0408	00148	104092 FOTOCOPIE-F.000825	COPY & PHOTO S.R.L.	470.147		470.147		
0408	00185	104092 REGISTRO OPERAEI	EDIZIONE PRONALE DEGLI ABBONATORI	25.000		25.000		
0408	00187	104092 SCITOLE CAR-TIME-F.13	QUORUM S.R.L.C.	75.000		75.000		
			TOTALE CAPITULO	676.177		676.177		
0400	02041	104097 40 CARTELLE PROGETTO	I.C.P. INDUSTRIA CARTOGRAFICA ROMANA	239.904		239.904		
			TOTALE CAPITULO	239.904		239.904		
0406	00487	104098 FT. 275/C DEL 16/11/92 (MCA. TONER PER FOTOCOPI.)	MASTER S.A.S	521.220		521.220		
0406	00488	104098 FT. 275/B DEL 11/11/92 (MCA. CARTA ASCIUG.)	DETERON	154.344		154.344		
0406	00490	104098 MCA. VARIO OPACO PER DISEGNO SCORIB	LA VETTERIA	6.000		6.000		
0406	00496	104098 FT. 05-274 DEL 03/11/92 (FOTOCOPIA POSTER SIGA)	SICILIA CAR SERVICE	97.500		97.500		
0406	00497	104098 PRODOTTI PULIZIA LOCALI (SAPONE, ACQ., AMMANTICA...)	REDDICI PIETRA	87.150		87.150		
0406	00501	104098 CUSTODIE PER IMPRINTATE AGRARIO	L'INFORMATORE ASSIEMTO	40.000		40.000		
0406	00505	104098 M° & SACCHI DI CALCE PER SEMINATURA CAMPO	DI INACCO S.n.c.	30.000		30.000		
			TOTALE CAPITULO	950.234		950.234		
0400	02067	104098 WATER.VARIO COME DA RICHIESTA ALLEGATA	I.C.P. INDUSTRIA CARTOGRAFICA ROMANA	1.270.540		1.270.540		
			TOTALE CAPITULO	1.270.540		1.270.540		
0410	01824	104091 WATER.VARIO COME DA RICHIESTA ALLEGATA	GEDIN S.R.L.	2.082.500		2.082.500		
			TOTALE CAPITULO	2.082.500		2.082.500		
0402	01970	104104 B N 733 FT 111556 DEL 4/12/92 PIRASSIO CLORURO-SODIO ACETATO	BRANCO SPA	248.492		248.492		
0402	01971	104104 B N 734 FT 111557 DEL 4/12/92 TRIS-AMMONIUM	BRANCO SPA	542.440		542.440		
0402	01972	104104 B N 732 FT 7312 DEL 4/12/92 SMI I	PRODOTTI GIAMBI SPA	173.740		173.740		
0402	01973	104104 B N 717 FT 7313 DEL 4/12/92 POU I	PRODOTTI GIAMBI SPA	272.510		272.510		
0402	01974	104104 B N 746 FT 654 DEL 14/12/92 PRODETE SAFE LOCK 3015 1,5 ML	A. E. SCIENTIFICA SAS DI N. GIANVELLI	372.700		372.700		
0402	01975	104104 B N 731 FT 645 DEL 4/12/92 GUMMI MONOUSO WATER RESISTE-PROV.	A. E. SCIENTIFICA SAS DI N. GIANVELLI	648.990		648.990		
0402	01976	104104 B N 732 FT 654 DEL 9/12/92 ALTOPHON STAMPING-SETACCI MOLEC.	REDWOODI DR. STORIO	240.410		240.410		
0402	01983	104104 B N 754 FT 7504 DEL 17/12/92 KIRO III-SEA I-OLIO DI CELLULOSE	PRODOTTI GIAMBI SPA	742.540		742.540		
0402	01984	104104 B N 748 FT 7357 DEL 10/12/92 TMR 004 POLYMERASE	PRODOTTI GIAMBI SPA	708.445		708.445		
0402	01985	104104 B N 645 FT 7355 DEL 10/12/92 SI MAC.EASE	PRODOTTI GIAMBI SPA	170.995		170.995		
0402	01986	104104 B N 746 FT 7337 DEL 10/12/92 RHO I-SPI I-	PRODOTTI GIAMBI SPA	483.330		483.330		

XII LEGISLATURA - DISEGNI DI LEGGE E RELAZIONI - DOCUMENTI

LISTA RESIDUI PASSIVI PER L'ANNO 1992

SEC.	N° TR.	COD. CAP.	DESCRIZIONE	DEBITORE	AMBITO	VALORIZZI	PASSIVO	DA PAGARE	N° NUM.	DATA NUM.
<b>ANNO 1992</b>										
0402	9197	104100	0 743 FT 7334 DEL 18/12/92 ONE ER LAOEEZ	PRODOTTI GIAMBI SPA	481.750			481.750		
0402	9198	104100	0 725 FT 1258 DEL 18/12/92 P51 I-SAL I-CLA I-HAUSOITE BIL	PRODOTTI GIAMBI SPA	674.160			674.160		
0402	9199	104100	0 730 FT 1245 DEL 27/12/92 104 004 MULTIPREME	PRODOTTI GIAMBI SPA	788.445			788.445		
0402	9199	104100	0 740 FT 1245 DEL 27/12/92 104 004 MULTIPREME	PRODOTTI GIAMBI SPA	481.870			481.870		
0402	9199	104100	0 723 FT 172608 DEL 26/11/92 FILA ROMA I-OMI M 25343	SIENA CHIRICA ALBERTI SRL	320.273			320.273		
0402	9199	104100	0 742 FT 1578 FT 146 DEL 16/12/92 BURETTE-RUBINETTO-BOTTIGLIA	SIENA CHIRICA ALBERTI SRL	315.320			315.320		
0402	9199	104100	0 703 FT 20202 DEL 30/11/92 INMOBESIA TOP	COMPTON S.P.A.	346.190			346.190		
0402	9200	104100	0 722 FT 172607 DEL 4/12/92 17 SEB. FTI 43100 REACT.	P.B.I. SPA	474.000			474.000		
0402	9200	104100	0 739 FT 7317492 DEL 27/12/92 ANOTTO LIMBUO	SIENA CHIRICA ALBERTI SRL	43.475			43.475		
0402	9200	104100	0 813 FT 220 DEL 9/12/92 CONTINIOI	SIAD SPA	210.940			210.940		
0402	9200	104100	0 745 FT 34 DEL 17/12/92 CAPSULE SK PER 400-SEI DA 100 PZ	FRACETTI PIETRO AZIENDA AMBROSA DI FLORENZIANA	644.724			644.724		
0402	9200	104100	0 719 FT 14442 DEL 30/11/92 SEMENI LE AGROSE 500 MG	SOC. PRODOTTI ANTIDROGICI BIO SPA DIVISIONE	978.180			978.180		
0402	9200	104100	0 648 FT 882 DEL 27/12/92 SETINCI APETURE MARK 4 T A 99	FOR LAB ITALIA SRL	221.340			221.340		
0402	9200	104100	0 737 FT 25367 DEL 15/12/92 MULTIPREME OMA LABELLING	AMERSHAM ITALIA S.P.A.	596.770			596.770		
0402	9200	104100	0 704 FT 30451 DEL 18/12/92 FILTRO SIERINGA-FILTR UNIT 150	AMERSHAM ITALIA S.P.A.	512.928			512.928		
0402	9201	104100	0 781 FT 5043 DEL 30/12/92 ROTOLO PELLICOLA ALLUMINIO	SANTAL SRL	374.372			374.372		
0402	9201	104100	0 810 FT 770 DEL 15/12/92 SEMI. BACCOLA RIFILTI RADIOMATI.	CAMPOTRICE SRL	854.800			854.800		
0402	9201	104100	0 716 FT 25354 DEL 30/11/92 DECONTICTIONE TRIPROSP.	AMERSHAM ITALIA S.P.A.	223.720			223.720		
0402	9201	104100	0 709 FT 25353 DEL 30/11/92 DECONTICTIONE TRIPROSP.	AMERSHAM ITALIA S.P.A.	697.875			697.875		
0402	9201	104100	0 608 FT 25358 DEL 26/11/92 MISCESTIC ACIO	AMERSHAM ITALIA S.P.A.	1.161.440			1.161.440		
0402	9204	104100	0 696 FT 1334 DEL 04/12/92 CINETTE MICRO-PURITALI GILSON	SACCO SRL	307.020			307.020		
0402	9204	104100	0 727 FT 1400 DEL 22/12/92 CINETTE-CILINDRI-MATRACCI	SACCO SRL	592.243			592.243		
0402	9207	104100	0 724 FT 1399 DEL 22/12/92 FLACONI IMPPO-MORFAL-PESTELLI	SACCO SRL	544.060			544.060		
0402	9208	104100	0 699 FT 1325 DEL 6/12/92 PURITALI GILSON CROVIZ 1000	SACCO SRL	675.970			675.970		
0402	9204	104100	0 752 FT 12381 DEL 18/12/92 50010 CLORURO-ALCIDE ETILICO	SCHILLING S. P. SPA	697.804			697.804		
0402	9204	104100	0 738 FT 253948 DEL 15/12/92 DECONTICTIONE TR. -HTRODO N 1	AMERSHAM ITALIA S.P.A.	697.875			697.875		
0402	9205	104100	0 729 FT 253818 DEL 10/12/92 DECONTICTIONE TRIPROSP.	AMERSHAM ITALIA S.P.A.	329.430			329.430		
0402	9205	104100	0 753 FT 254098 DEL 17/12/92 MULTIPREME OMA LABELLING	AMERSHAM ITALIA S.P.A.	644.320			644.320		
0402	9205	104100	0 772 FT 5144 DEL 29/12/92 MULTIPREME-TEAST EXTROCT	010-0100	332.010			332.010		
0402	9207	104100	0 771 FT 254247 DEL 22/12/92 DECONTICTIONE TRIPROSP.	AMERSHAM ITALIA S.P.A.	246.560			246.560		
0402	9208	104100	0 776 FT 254398 DEL 20/12/92 DECONTICTIONE TRIPROSP.	AMERSHAM ITALIA S.P.A.	329.430			329.430		
0402	9218	104100	1041-CHIRICO FT. 102162 9.11.92	010-0100	20.823.719			20.823.719		
0402	91649	104100	0 646 FT 4242 DEL 30/10/92 BITER AGMA-GELATIN 1 LB	010-0100	220.745			220.745		
0402	91651	104100	0 482 FT 513 DEL 17/10/92 PROLETTE EPENDORF SAFE LOCK 0.5	A. E. SCIENTIFICA SAS DI M. GARIBELLI	315.350			315.350		
0402	91652	104100	0 631 FT 252000 DEL 27/10/92 MTRON-8 T ROLL	AMERSHAM ITALIA S.P.A.	342.720			342.720		
0402	91653	104100	0 630 FT 252199 DEL 27/10/92 MULTIPREME OMA LABELLING	AMERSHAM ITALIA S.P.A.	546.490			546.490		
0402	91653	104100	0 629 FT 252198 DEL 27/10/92 DECONTICTIONE TRIPROSP.	AMERSHAM ITALIA S.P.A.	590.720			590.720		
0402	91653	104100	0 629 FT 252198 DEL 27/10/92 MULTIPREME OMA LABELLING	PRODOTTI GIAMBI SPA	329.430			329.430		
0402	91653	104100	0 643 FT 6440 DEL 27/10/92 MINE 31-599 J-ONE ER LAOEEZ	SIAD SPA	477.015			477.015		
0402	91653	104100	0 678 FT 11312 DEL 10/11/92 AZOTO LIMBUO	SIAD SPA	42.475			42.475		
0402	91653	104100	0 630 FT 10558 DEL 24/10/92 AZOTO LIMBUO	SIAD SPA	42.475			42.475		
0402	91657	104100	0 534 FT 172317 DEL 1/9/92 OMA ONE III OIBESI L'OPRELLI	SIENA CHIRICA ALBERTI SRL	157.913			157.913		
0402	91658	104100	0 554 FT 172320 DEL 3/9/92 AGMA PURIT-HEMOSIDE-OU INSA	SIENA CHIRICA ALBERTI SRL	332.082			332.082		
0402	91660	104100	0 635 FT 10568 DEL 24/10/92 ELIO PAPP OROMA TORANTA	SIAD SPA	108.652			108.652		
0402	91661	104100	0 593 FT 333 DEL 19/10/92 CONFEZIONI PELLICOLE POLAROID 447	MORIS FOTO DI BANUSSO A.	310.000			310.000		
0402	91661	104100	0 573 FT 1247 DEL 6/10/92 CONFEZIONI PELLICOLE POLAROID 447	MORIS FOTO DI BANUSSO A.	452.200			452.200		
0402	91662	104100	0 4 51 FT 5194 DEL 16/10/92 BMM-TOL 8 100 RE	M. MEDICAL SRL	421.200			421.200		



XII LEGISLATURA - DISEGNI DI LEGGE E RELAZIONI - DOCUMENTI

LISTA RESIDUI PASSIVI PER L'ANNO 1992

SET. n. 1992	COO. COM.	DESCRIZIONE	DEBITORE	AMMONTARE	VERBALE/DI	PAGATO	DA PAGARE	n. NUM.	DATA NUM.
0402	91603	ANNO 1992							
0402	91604	0 N 590 FT 1107 16/10/92 PIASTRE PETRI-CAPSULE PETRI-PIPETTE	SACCO SRL	539.679			539.679		
0402	91605	0 N 578 FT 1110 DEL 16/10/92 PUNTAI GILSON CAP-COROP/PIPETTE	SACCO SRL	674.730			674.730		
0402	91606	0 N 574 FT 1092 DEL 16/10/92 PUNTAI SM/LATI-FRETTOLI TESTA	SACCO SRL	132.090			132.090		
0402	91607	0 N 587 FT 304 DEL 16/10/92 CARTA TERMOSENSIBILE-COM-10-ART	RETTOCCI DR. GIORGIO	714.000			714.000		
0402	91608	0 N 587 FT 305 DEL 16/10/92 QROM-ANE-AGGRESSIO-COM-10-ART	RETTOCCI DR. GIORGIO	780.710			780.710		
0402	91609	0 N 400 FT 072 DEL 21/07/92 IMB DITE PRIMER CYCLE 611-20113	APPLIED ELECTRONICS SRL	1.150.730			1.150.730		
0402	91610	0 N 595 FT 251629 DEL 12/10/92 DEBITO/CONTRODEBITO	ANESSEM ITALIA S.R.L.	307.430			307.430		
0402	91611	0 N 581 FT 6101 DEL 9/10/92 NPA 1	PRODOTTI GIAMMI SPA	252.200			252.200		
0402	91612	0 N 548 FT 6100 DEL 9/10/92 ACC 1	PRODOTTI GIAMMI SPA	49.975			49.975		
0402	91613	0 N 645 FT 1125 DEL 6/11/92 MIA TECNICA	SIAD SPA	48.148			48.148		
0402	91614	0 N 615 FT 11075 3/11/92 BOMOLA GAS OSSIGENO/11-ANID. C.G.B	SIAD SPA	134.232			134.232		
0402	91615	0 N 640 FT 6507 DEL 3/11/92 X-CAL	PRODOTTI GIAMMI SPA	1.195.950			1.195.950		
0402	91616	0 N 645 FT 6451 DEL 5/11/92 ACC 1 LOTTO 094119	PRODOTTI GIAMMI SPA	173.740			173.740		
0402	91617	0 N 645 FT 1211 DEL 6/11/92 PUNTAI GILSON CONVUJ C 1000	SACCO SRL	675.920			675.920		
0402	91618	0 N 640 FT 1212 DEL 6/11/92 PUNTAI GILSON CONVUJ 3 CA JALSY	SACCO SRL	464.900			464.900		
0402	91619	0 N 640 FT 1213 DEL 6/11/92 PUNTAI GILSON CONVUJ 3 CA JALSY	SACCO SRL	499.800			499.800		
0402	91620	0 N 654 FT 126540 DEL 26/10/92 FRONTE 2015 SWEE LOCK-EQUIPES	A. R. SCIENTIFICA SAS DI M. GAMBELLI	243.823			243.823		
0402	91621	0 N 654 FT 126540 DEL 26/10/92 FRONTE 2015 SWEE LOCK-EQUIPES	SIEMA CHIRICA ALBERTI SRL	34.627			34.627		
0402	91622	0 N 654 FT 126545 DEL 26/10/92 POLYPIPETTE/PIPETTOLINE	SIEMA CHIRICA ALBERTI SRL	24.487			24.487		
0402	91623	0 N 653 FT 126543 DEL 26/10/92 RUBINETTE-OLIO/OLIOPIPETTOLINE	SIEMA CHIRICA ALBERTI SRL	399.412			399.412		
0402	91624	0 N 653 FT 126543 DEL 26/10/92 RUBINETTE-OLIO/OLIOPIPETTOLINE	SIEMA CHIRICA ALBERTI SRL	388.335			388.335		
0402	91625	0 N 653 FT 126545 DEL 26/10/92 GAMBONES B-S BASAL MEDIUM	SIEMA CHIRICA ALBERTI SRL	775.515			775.515		
0402	91626	0 N 651 FT 126548 DEL 26/10/92 AMPHILUM-5M SULFATE	SIEMA CHIRICA ALBERTI SRL	224.100			224.100		
0402	91627	0 N 655 FT 6243 DEL 11/11/92 MASCHEINA CON FILTRO LABORATOR	PRODOTTI GIAMMI SPA	357.000			357.000		
0402	91628	0 N 647 FT 6474 DEL 6/11/92 DEL 11-14 DM POLITERASE	PRODOTTI GIAMMI SPA	42.075			42.075		
0402	91629	0 N 643 FT 624 DEL 13/11/92 SEL 100 COMI. SOL 101 X 100	PRODOTTI GIAMMI SPA	621.200			621.200		
0402	91630	0 N 647 FT 6474 DEL 6/11/92 DEL 11-14 DM POLITERASE	PRODOTTI GIAMMI SPA	148.750			148.750		
0402	91631	0 N 643 FT 624 DEL 13/11/92 SEL 100 COMI. SOL 101 X 100	PRODOTTI GIAMMI SPA	34.415			34.415		
0402	91632	0 N 647 FT 6474 DEL 6/11/92 DEL 11-14 DM POLITERASE	PRODOTTI GIAMMI SPA	532.444			532.444		
0402	91633	0 N 647 FT 6474 DEL 6/11/92 DEL 11-14 DM POLITERASE	PRODOTTI GIAMMI SPA	575.000			575.000		
0402	91634	0 N 647 FT 6474 DEL 6/11/92 DEL 11-14 DM POLITERASE	PRODOTTI GIAMMI SPA	507.892			507.892		
0402	91635	0 N 647 FT 6474 DEL 6/11/92 DEL 11-14 DM POLITERASE	ECONOMATO	4.500			4.500		
0402	91636	0 N 647 FT 6474 DEL 6/11/92 DEL 11-14 DM POLITERASE	ECONOMATO	20.000			20.000		
0402	91637	0 N 647 FT 6474 DEL 6/11/92 DEL 11-14 DM POLITERASE	ECONOMATO	25.000			25.000		
0402	91638	0 N 647 FT 6474 DEL 6/11/92 DEL 11-14 DM POLITERASE	ECONOMATO	865.025			865.025		
0402	91639	0 N 647 FT 6474 DEL 6/11/92 DEL 11-14 DM POLITERASE	ECONOMATO	303.450			303.450		
0402	91640	0 N 647 FT 6474 DEL 6/11/92 DEL 11-14 DM POLITERASE	ECONOMATO	422.450			422.450		
0402	91641	0 N 647 FT 6474 DEL 6/11/92 DEL 11-14 DM POLITERASE	ECONOMATO	178.500			178.500		
0402	91642	0 N 647 FT 6474 DEL 6/11/92 DEL 11-14 DM POLITERASE	ECONOMATO	436.750			436.750		
0402	91643	0 N 647 FT 6474 DEL 6/11/92 DEL 11-14 DM POLITERASE	ECONOMATO	530.740			530.740		
0402	91644	0 N 647 FT 6474 DEL 6/11/92 DEL 11-14 DM POLITERASE	ECONOMATO	180.282			180.282		
0402	91645	0 N 647 FT 6474 DEL 6/11/92 DEL 11-14 DM POLITERASE	ECONOMATO	571.200			571.200		
0402	91646	0 N 647 FT 6474 DEL 6/11/92 DEL 11-14 DM POLITERASE	ECONOMATO	247.401			247.401		
0402	91647	0 N 647 FT 6474 DEL 6/11/92 DEL 11-14 DM POLITERASE	ECONOMATO	310.000			310.000		
0402	91648	0 N 647 FT 6474 DEL 6/11/92 DEL 11-14 DM POLITERASE	ECONOMATO	302.022			302.022		
0402	91649	0 N 647 FT 6474 DEL 6/11/92 DEL 11-14 DM POLITERASE	ECONOMATO	428.700			428.700		
0402	91650	0 N 647 FT 6474 DEL 6/11/92 DEL 11-14 DM POLITERASE	ECONOMATO	42.075			42.075		

XII LEGISLATURA - DISEGNI DI LEGGE E RELAZIONI - DOCUMENTI

LISTA RESIDUI PASSIVI PER L'ANNO 1992

SIT. N. IMP. COD. C.A.P.	DESCRIZIONE	DEBITORE	AMMONTARE	VERBALI	PAGATO	DA PAGARE	N. MM.	DATA MM.
	ANNO 1992							
0402	04100	0 M 658 FT 23012 DEL 12/11/92 PA BUICE SEAL TUBES	SECONNA ANALITICA SPA	620.700		620.700		
0402	04100	0 M 640 FT 1224 DEL 20/11/92 CARTA BRANCO	SACCO SRL	124.920		124.920		
0402	04100	0 M 671 FT 6702 DEL 19/11/92 PM I	PRODOTTI GIANNI SPA	817.530		817.530		
0402	04100	0 M 667 FT 6903 DEL 19/11/92 ECO 81-80L 11-SAL 1-PNO I	PRODOTTI GIANNI SPA	793.720		793.720		
0402	04100	0 M 661 FT 6720 DEL 20/11/92 BANI M1	PRODOTTI GIANNI SPA	324.390		324.390		
0402	04100	0 M 666 FT 20 DEL 20/11/92 CAPSULE SA ANA SET DA 100 P2	BEIA SAS DI S. VIATCHI E	433.154		433.154		
0402	04100	0 M 701 FT 1228181 DEL 20/11/92 INTERDICTIN B	SIGMA CHIMICA ALBERTI SRL	46.544		46.544		
0402	04100	0 M 701 FT 122816 DEL 20/11/92 MURSHSHEE AND SEIOS BASA ME	SIGMA CHIMICA ALBERTI SRL	47.990		47.990		
0402	04100	0 M 701 FT 1228091 DEL 19/11/92 MICROTITRIC ACID-CANOLIN-21MC	SIGMA CHIMICA ALBERTI SRL	254.762		254.762		
0402	04100	0 M 674 FT 252015 DEL 17/11/92 DECTESTIDINE 101PANS/PA	MERISMA ITALIA S.R.L.	553.250		553.250		
0402	04100	0 M 724 FT 2710 DEL 20/11/92 BANI M1-PST 1-ONE 88 LADDER	PRODOTTI GIANNI SPA	711.626		711.626		
0402	04100	0 M 708 FT 1028 DEL 17/11/92 GIMACCILO SECCO IMPLIATO	CONCARIO	70.800		70.800		
0402	04100	0 M 650 FT 110392 DEL 20/11/92 ACRILAMIDE-METILENODIACETILAMIDO	BRANCO SPA	605.972		605.972		
0402	04100	0 M 750 FT 12423 DEL 9/12/92 AZOTO LIMPIO	SIGMA SPA	42.075		42.075		
0402	04100	0 M 780 FT 4242 DEL 16/12/92 ALCODOL ETILICO DEMATURATO	MOLOGNI SRL	24.415		24.415		
0402	04100	0 M 778 FT 4242 DEL 16/12/92 ALCODOL ETILICO	DELAC DI LOMBARDO E.	552.144		552.144		
0402	04100	0 M 703 FT 111554 DEL 4/12/92 AC. CLORIDRICO-ETERE ETILICO	BRANCO SPA	243.127		243.127		
0403	04100	FA11-182838 20.10.92 40 AREVA MORTIRE	SIMAS S.P.A.	47.700		47.700		
0403	04100	FA11-55465 15.11.92 CONCRETE PERF. SCOPALICE E SOLF. POTASSICO	CONSORZIO AGRARIO PROVINCIALE ADVIGO	86.000		86.000		
0403	04100	FA11-21 27.11.92 SACCHI METE-COLLA TORI-SCOPETTI	O.P. S.A.S. DI ROSSELLA STAMPEO E C.	200.000		200.000		
0404	04100	FT. 326 21.10.92-SOSTI SCALDAI-SERVIZI-ALLACCIO ACQUA	TERMINIUM S.R.L.C.	302.300		302.300		
0404	04100	FT. 3440-21.10.92-PERFORAZIO. SOLEFIO ANI. SOLEFIO POTASSICO	CONSORZIO AGRARIO PROVINCIALE	47.978		47.978		
0404	04100	FT. 3402-21.10.92-TERA. 8.24.24. TORNATO CALCIO. SALE OISELO	CONSORZIO AGRARIO PROVINCIALE	1.473.783		1.473.783		
0404	04100	FT. 3440-10.11.92- CONCRETE COMPLESSO B-24.24	CONSORZIO AGRARIO PROVINCIALE	1.069.920		1.069.920		
0404	04100	FT. 50901-27.10.92- BEAC. CHIA. T.M. DNA POL. 500	ROEMERER MANICATA ITALIA SPA	714.750		714.750		
0404	04100	FT. 5540-5.11.92-REAG. CHIA. BSAL 5000A	A-MEDICAL S.P.A.L.	551.220		551.220		
0404	04100	FT. 251045-13.10.92-REAG. DEIDRITIDINE	MERISMA ITALIA SRL	225.640		225.640		
0404	04100	FT. 75201-27.10.92-REAG. DEIDRITIDINE	MERISMA ITALIA SRL	394.640		394.640		
0404	04100	FT. 54730-10.92-DISCHETTE PER COMPUTER	SOLIN	132.090		132.090		
0404	04100	FT. 449-31.8.92- CARTA PER TELEFAX	SOLIN	107.100		107.100		
0404	04100	FT. 478-30.9.92- TONER PER TELEFAX	SOLIN	164.600		164.600		
0404	04100	FT. 579-15.9.92-OLIO PER POMPA A VUOTO	METALCHIE S.R.L.C.	47.600		47.600		
0404	04100	FT. 640-20.10.92-AZIONE. FEDELCO. PONTALI. BIANCHI LATTICE	BERTECCHI S.R.L.C.	37.150		37.150		
0404	04100	FT. 1014-3.11.92-PERDRETTE EPPERBOFF N. 2	BERTECCHI S.R.L.C.	252.995		252.995		
0404	04100	FT. 1025-6.11.92- M.1. COMPEZ. PIPES STEPA	BERTECCHI S.R.L.C.	94.744		94.744		
0404	04100	FT. 1024-6.11.92- TUBI OTALISI. ANIMONTA. M.O. RETI MANUT. P.1900	BERTECCHI S.R.L.C.	284.742		284.742		
0404	04100	FERMAN. ROCCO BEND. SC. F. 25-1.11.92-RIM. ACIL. RUBINETTO	MANANELLI MARCELLO	13.000		13.000		
0404	04100	IL META. PIZZAZO-SC. F. 114-4.11.92- RIM. ACIL. SPRAY BRSS	MANANELLI MARCELLO	2.900		2.900		
0404	04100	FT. 474-5.11.92-BORTINE CARTA ASCIUGATURA SERIE E ROT. ALLUMINIO	GORRA GIUSEPPINA - CARTAFABBRITURA	134.000		134.000		
0404	04100	FT. 29-6.11.92-GABBIA PER CONTILI - CAVITE LABORATORIO	FERRAMENTA ROSSETTI	84.000		84.000		
0404	04100	FT. 134-20.9.92-10 AZOTO LIMPIO	ASSOCIAZIONE PRODUTTRICE ALLENATORI	35.700		35.700		
0404	04100	FT. 159-12.11.92- FUSI PER STOCCAGGIO RIFIUTI TOSSICI	FRATELLI PACCORA SNC	140.420		140.420		
0404	04100	CARTAFABBRITURA-SC. F. 4-16.11.92- RIM. ACIL. FG. ALLURE PELLICOLA	FRATELLI PACCORA SNC	24.000		24.000		
0404	04100	SUPER-ARBIT A. SC. F. 47- RIM. ACIL. ANTISTATI. USO LABORATORIO	FRATELLI PACCORA SNC	54.445		54.445		
0404	04100	FT. 159-18.12.92- EG. 40 AZOTO LIMPIO	ASSOCIAZIONE PRODUTTRICE ALLENATORI	71.000		71.000		
0404	04100	PLASCI. CASAL. SC. F. 19-27.11.92- RIM. ACIL. MASCOTTE PL. FORNICE	TEZZI VALENTIA	42.520		42.520		
0404	04100	SC. F. 150-245-19.12.92-GETELS. LUAS. RETROFIA LM.-FG. ALLUMINIO	ARI. ANIMATO - SUPERFACIO	24.440		24.440		
0404	04100	FT. 1749-31.12.92- EG. 40 AZOTO LIMPIO	ASSOCIAZIONE PRODUTTRICE ALLENATORI	71.700		71.700		
0404	04100	FT. 5102-31.12.92- MOLES. BOMBIE E GAS PURI - EG. 4.4 ELTO	SAP ID INDUSTRIE S.P.A.	307.940		307.940		

XII LEGISLATURA - DISEGNI DI LEGGE E RELAZIONI - DOCUMENTI

LISTA RESIDUI PASSIVI PER L'ANNO 1992

SEZ. N° IMP.	COE. CAP.	DESCRIZIONE	CREDITORE	AMMONTARE	IMMAGAZINI	PAGATO	DA PAGARE	1° NUM.	DATA MAG.
ANNO 1992									
0406	01138	104100 171.1199-21.12-92- ACQUA EDIA BISSOLON-IMBOTTI PER ANALISI	BERTOCCHI S.N.C.	44.024			44.024		
0406	01142	104100 171.1228-17.12-92- REAG.FEN. I 50000 - LAMINA RIND PARTERS	R-MEDICAL S.P.A.	250.420			250.420		
0406	01143	104100 171.3.15.91.93-REAG. FIL. 0 REF. E 1 REF. SP. - ORPICO 050	INTECO-LAB	490.280			490.280		
0407	00740	104100 Stamp. OIPROGITINA	LUCE COITO	93.500			93.500		
0407	00740	104100 SERVIZIO RIPROZIONE E SOTTINTENDIMENTO BISTOTTI	A.M.I.C.A.	93.200			93.200		
0407	00741	104100 SERVIZIO RIPROZIONE E SOTTINTENDIMENTO BISTOTTI	A.M.I.C.A.	190.400			190.400		
0407	00742	104100 CONCINTE	ABISSO FARMACIA	80.000			80.000		
0407	00743	104100 MAC. GRADO DURO FATTORE 01	ABISSO FARMACIA	183.500			183.500		
0407	00744	104100 SACCH. A SOFFIETTO	TELESE	115.400			115.400		
0407	00746	104100 BOMBO E GAS	ROVIGAS SPA	35.700			35.700		
0407	00747	104100 LUDOPORALDO	FORNITORI VARI	111.000			111.000		
0407	00748	104100 PMSM LITRO	FAMITALIA CARLO ENZA	119.000			119.000		
0407	00749	104100 RIQUADRI FILTRO RACCORDO	MECCANOTECNICA S.p.A.	244.831			244.831		
0407	00776	104100 ABELE	FORNITORI VARI	81.000			81.000		
0407	00771	104100 44-TR. ALITTE.	FORNITORI VARI	116.000			116.000		
0407	00789	104100 015SERBANTE	SOCIETA' OSTIGIONE MAROLI S.O.N. S.p.A.	43.500			43.500		
0411	01877	104100 10 F0577 ACQUA DISTILLATA	ROVIGAS SPA	1.742.944			1.742.944		
0412	02013	104100 300 VASI CONTAINERZV.C. NEGRO	FORNITORI VARI	122.520			122.520		
0412	02021	104100 WATER. MORTO COME DA RICHIESTA ALLEGATA	AGRI. MARRETTI DI RINALDI R.L.C.	521.220			521.220		
0412	02023	104100 60 SACCHETTI TERRA	P.D.M. TONDA S.P.A.	416.500			416.500		
0412	02025	104100 2 COMP. A. BENZI/RAZZOLO 4 COMP. PRODOTTE	HORTICOLTURAL ITALIA S.A.S.L.	312.000			312.000		
0412	02026	104100 WATER. MORTO COME DA RICHIESTA ALLEGATA	DOMATI CIRO	182.933			182.933		
0412	02027	104100 ELIT. PAVIERO RESEARCH	TECNOCHIMICA MODERNA S.R.L.	594.998			594.998		
0413	01742	104100 13 F.0571. ACQUA DISTILLATA	INTERNATIONAL PET S.P.A.	467.790			467.790		
0413	01808	104100 16.360 SERIE DOLITO KG. 100 BRZO SERIE DISTICO	PERDRELLI TITO	133.852			133.852		
0413	02012	104100 3 COMP. DITELECOMPARTE 1 11. ANTONIACA	COMS. AG. INTERPR. DI ROMA E FROSINONE	234.215			234.215		
0413	02019	104100 6.4.11.1.5. ERBAIO AVENA VECCHIA	DOMATI CIRO	303.445			303.445		
0413	02076	104100 16.12 TEROSILLEN C	MONDOFFICE	104.193			104.193		
0407	00480	104101 DELTO LUBRIF. AUTO MAG FATT. N. 5845 DEL 19-10-92	AGRICOLA MODERNA DI DORCHI CENICIA	44.373.648			44.373.648		
0407	00482	104101 FUNGICIDA IMPOSTUM FATT. N. 5994 DEL 27-10-92	AGRICOLA PERAZZO	72.820			72.820		
0407	00544	104101 ACQUISTO ANTIGELO REC. N. 159 DEL 13-11-92	AGRICOLA PERAZZO	12.335			12.335		
0407	00552	104101 ACQUISTO WATER. PULIZIA DETER.SOPR. FATT. N. 10 DEL 18-12-92	PICCOLA CASSA	43.050			43.050		
0407	00573	104101 ACC. AMPIROG. CALCEP-PITTURA-SACCO. REC. N. 170 DEL 19-12-92	PIEDICOLA CASSA	242.200			242.200		
0407	00587	104101 ACQUISTO SOTTO. REC. N. 374 DEL 23-12-92	PICCOLA CASSA	228.000			228.000		
0407	00587	104101 ACQUISTO ETICHETTE FATT. N. 508 DEL 19-12-92	MOCCA UFFICIO STILE	7.750			7.750		
0407	00637	104101 ACQUISTO CONCIME CALCIO/INAZIO FATT. N. 2033 DEL 30-12-92	AGRICOLA PERAZZO	4.075			4.075		
0408	00648	104102 VITTO EMME	AGRICOLA PERAZZO	272.240			272.240		
0408	00649	104102 WATER. EMME	AGRICOLA PERAZZO	1.297.198			1.297.198		
0408	00771	104102 VITTO PER CARO. MONTEZIE	MARUSSO GIUSEPPE	98.225			98.225		
0408	00772	104102 VITTO PER CARO. MONTEZIE	DALLI ALBERTO	48.000			48.000		
0408	00782	104102 VITTO PER CARO. MONTEZIE	MARUSSO GIUSEPPE	102.172			102.172		
0408	00782	104102 VITTO PER CARO. MONTEZIE	ECOS. PULEGASA	24.750			24.750		
0408	00782	104102 VITTO PER CARO. MONTEZIE	DALLI ALBERTO	24.000			24.000		
0408	00831	104102 VITTO PER CARO. MONTEZIE	R. F. Z.	34.947			34.947		
0408	00831	104102 VITTO PER CARO. MONTEZIE	R. F. Z.	342.597			342.597		

XII LEGISLATURA - DISEGNI DI LEGGE E RELAZIONI - DOCUMENTI

LISTA RESIDUI PASSIVI PER L'ANNO 1992

SEZ.	IMP.	COD. CAR.	DESCRIZIONE	CREDITORE	INVENTARE	VALUTAZIONI	PAGATO	DA PAGARE	IMP. INAL.	DATA INAL.
<b>ANNO 1992</b>										
0404	01023	104104	FT. 2704-13.11.92- COSCINE 8-24-24	CONSORZIO AGRARIO PROVINCIALE	87.085			87.085		
0404	01024	104104	FT. 2704-2.12.92- PENOSAPPO SEMPLICE 0-19-0	CONSORZIO AGRARIO PROVINCIALE	9.100			9.100		
0404	01025	104104	FT. 4077-14.12.92- SALE PER BISELLO	CONSORZIO AGRARIO PROVINCIALE	30.475			30.475		
0404	01137	104104	ELETTROMILA-S.C.F.43-2.12.92- RIMB. ACQUISTO 15 LAMPADINE	SARINELLI MARCELLO	25.400			25.400		
0404	01139	104104	FT. 4073-18.12.92- SALE PER BISELLO	CONSORZIO AGRARIO PROVINCIALE	31.175			31.175		
0404	01144	104104	FT. 1437-18.11.92- SG 20 AZIENDE LUMINOSE	ASSOCIAZIONE PROVINCIALE ALLEVATORI	35.700			35.700		
				TOTALE CAPITULO	222.955			222.955		
0405	00711	104102	CONCINI ALIMENTI FATIURA CONZAP DEL 4.11.92-STRESS-	COSCINE	5.840.000			5.840.000		
				TOTALE CAPITULO	5.840.000			5.840.000		
0404	00548	104109	FT. 241 DEL 04/11/92 (ACQUA DISTILLATA)	CE.P.A.D	45.450			45.450		
0404	00549	104109	AG S. RACPARIA ESQA. LT. 5 SECCO GIUTO	CODICI FRANCESCO	118.000			118.000		
0404	00550	104109	ACS. PILE. CINGHIA SERRANTE., CALCE. LAMPADINE....	ROBERTI GIACOMO	179.440			179.440		
0404	00551	104109	FT. 1027/92 DEL 04/11/92 (CLOROFORMO PORTALI FORMALDEIDRE...)	MEDIOCHI	2.132.004			2.132.004		
0404	00552	104109	FT. 409 DEL 01/12/92 (FRUMENTO DURO OFANTO)	COSCINE	312.000			312.000		
0404	00553	104109	FT. 241 DEL 27/11/92 (FRUMENTO DURO DA SEDE)	COSCINE	1.248.000			1.248.000		
0404	00554	104109	FT. 241 DEL 27/11/92 (FRUMENTO DURO DA SEDE)	COSCINE	1.248.000			1.248.000		
0404	00555	104109	FT. 457 DEL28/10/92 (M° 1 COM. VITANALI)	AGRISSO	400.000			400.000		
0404	00556	104109	FT. 4285 DEL 03/11/92 (ACR. GRAMPORZA)	AGRISSO	100.000			100.000		
0404	00557	104109	FT. 204449 DEL 01/12/92 (ACR. PICHOMETRI-ROCCETTEH)	FAMINTALIA CARLO EDNA	875.840			875.840		
0404	00558	104109	FT. 128/92 DEL 05/11/92 (SETACINI, CESTELLO., PER AUTOMATICI) PERIEN	FAMINTALIA CARLO EDNA	231.574			231.574		
0404	00559	104109	FATT. 439 DEL 10/12/92 (ACQUA DISTILLATA)	CE.P.A.D	59.500			59.500		
0404	00560	104109	FT. 2075 DEL 07/12/92 (ACQUORETTE, PIPEPTE, SPIRUZZETTE....)	R.P.L.S. UMAN	104.720			104.720		
0404	00561	104109	FATT. 232 DEL 18/12/92 (FLACONI SERZA STAMPA)	ACIPLAST	137.445			137.445		
0404	00562	104109	SISTEMAS PER ELETTROFONESI, TUBI PER FARMACI	ROBERTI GIACOMO	8.820			8.820		
0404	00563	104109	ACR. CARTE DIGRAMMATE, N. 5 BOCCETTE INDICOSTRO	MECNEL S.R.L.	1.737.400			1.737.400		
				TOTALE CAPITULO	8.998.423			8.998.423		
0407	00565	104104	ELEMENTO FILTRANTE FATT.N.431442 DEL 04-08-92	CONSORZIO PROV. LE VERCELLI	13.000			13.000		
0407	00567	104104	ACQUISTO CINGHIE ESSE E PILEG. RIC.N.149 DEL 03-11-92	PICCOLA CASSA	22.500			22.500		
0407	00568	104104	ACQUISTO TAMPO CARINO RIC.N.164 DEL 25-11-92	PICCOLA CASSA	1.700			1.700		
0407	00569	104104	ACQUISTO QUANTI RIC.N.167 DEL 18-12-92	PICCOLA CASSA	1.650			1.650		
				TOTALE CAPITULO	38.850			38.850		
0404	00448	104100	INT. EDILE-VERBICI C. IVA S. ANTONIA	DALLI ALBERTO	47.700			47.700		
0404	00481	104100	LAMPADINE	DALLI ALBERTO	16.400			16.400		
0404	00720	104100	VERBICI-LAMPADINE-INT. ELETTRICO	DALLI ALBERTO	135.800			135.800		
0404	00728	104100	MATERIALE VARIO - F.324	ROBERTI FERRAMENTA	248.819			248.819		
0404	00729	104100	MATERIALE VARIO - F.305	ROBERTI FERRAMENTA	79.520			79.520		
0404	00774	104100	LAVORI DI DEBATTITAZZ.-2° SEM.1992-F.224	ANUS SERVICE	386.750			386.750		
0404	00778	104100	1070 - F.42	I.S.C. - FIDUCIOLA	23.791.240			23.791.240		
0404	00779	104100	GRANDI DORO - F.37	I.S.C. FIORELLA	25.499.200			25.499.200		
0404	00791	104100	SFRETTI-F.975-994-999-1015-1037-1249-1341-1440-1455	ROBERTI SERVITI	8.549.200			8.549.200		
0404	00830	104100	% TAVOLE ARRETE - F.2289	R.F.Z.	154.224			154.224		
0404	00832	104100	% MATERIALE VARIO-F.371	ROBERTI FERRAMENTA	179.540			179.540		
0404	00833	104100	% GRANDI DORO - F.19	PALAZZO DR. VINCENZO	1.119.549			1.119.549		
0404	00834	104100	% ANTIPASSISTIMIO - F.294	MEANIMA BENTIMIO SERRI	11.771.544			11.771.544		
				TOTALE CAPITULO	71.999.910			71.999.910		

XII LEGISLATURA - DISEGNI DI LEGGE E RELAZIONI - DOCUMENTI

LISTA RESIDUI PASSIVI PER L'ANNO 1992

SEZ. N.IMP.	COO. CAP.	DESCRIZIONE	CREDITORE	INVENTARI	UNITA'DI	PAGATO	DA PAGARE	N. NUM.	DATA NUM.
0403	0025	ANNO 1992					523.600		
0403	0025	INTER. VARIO COME DA RICHIESTA ALL.	S.I.L.A.P. SUC. ITAL. APPARECCHI DI PRECISIONE TOTALE CAPITULO	523.600			523.600		
0401	91229	ACR. SPALME PETSII - FILTRI BOM.IMP.	A.P.I.S. UNION S.R.L.	418.406			418.406		
0401	91248	ACR. DEFESSIVE-ALCOOL-CANDESSIMA-VEFEL PER PULIZIA ISTITUTO	SEZIONE S.A.L.	146.500			146.500		
0401	91249	ACR. SPALME QUANTI SIRIOME TRASPARENTE DEPRESSIVO AZIIO LIO.	SEZIONE S.A.L.	196.915			196.915		
0401	91287	ACR. L.OMI. AN PER SVILUPPO DI APPORTIVE	IGOM	496.150			496.150		
0401	91288	ACR. PISE CARIA PER FOTOCOPIAZIONE FORMATO A/4	I.R. TEORICA	163.675			163.675		
0401	91344	ACR. L'ASTRA DI VETRO E SVILUPPO DIA	SEZIONE S.A.L.	122.000			122.000		
0401	91345	ACR. SPALMI PER LAMINAZIONE E DETER. PER ISTITUTO	SEZIONE S.A.L.	182.400			182.400		
			TOTALE CAPITULO	1.945.356			1.945.356		
0401	91189	IVA SU BOLA DOGGAME MERCE WINTERSTEIGER	TNT	215.100			215.100		
0401	91190	ACR. CONTENITORI PER LIMONCI WHITE WISURE	CAMPOMEREO SRL	1.285.200			1.285.200		
0401	91196	ACR. SERI STAMP. (PAP.)/PAP. /STISSON/SALL	ASS. PROD. SCHEMFI BELL. OL. TROP. VOMBERESE	1.040			1.040		
0401	91377	ACR. LIT. ESP. PER. 200 MS 70-502-55	ZUCCHETTI S.P.A.	523.600			523.600		
0401	00225	INTER. VARIO COME DA RICHIESTA ALLEGATA	STIGMA CHIURDA	276.913			276.913		
			TOTALE CAPITULO	2.302.072			2.302.072		
0401	91181	ACR. KIT PER STERILIZZAZIONE	PIET	2.450.448			2.450.448		
0401	91194	ACR. DINA POLVERINE I CARTE E-F/TAB 1/ALU I	AVESINSA S.R.L.	1.139.544			1.139.544		
0401	91194	ACR. LUNA RISTIONI - CAPSULE PETSII	SI. AN	140.620			140.620		
0401	91197	ACR. DEODORIZZAZIONE TRIPROSPH	AVESINSA S.R.L.	292.740			292.740		
0401	91198	ACR. DEODORIZZAZIONE TRIPROSPH	AVESINSA S.R.L.	805.630			805.630		
0401	91200	ACR. MAPPETRO-SP. BOUTO-JONCOLLA-QUANTI-FOOD (TELA-PERLONGA	EQUILIBRAMENTA	174.719			174.719		
0401	91201	ACR. R. T. CMA-TRIS METILANINA-ROGORSIO	BOM	397.222			397.222		
0401	91202	ACR. PUNTALEI METRI GILSON TITAC	BEFIOCCI	117.810			117.810		
0401	91203	ACR. SCHEMFI PER AUTOCCLAME	BEFIOCCI	164.220			164.220		
0401	91205	ACR. CINGHIA - CUSCINETTO	NOVI	136.536			136.536		
0401	91206	ACR. DEODORIZZAZIONE TRIPROSPH	AVESINSA S.R.L.	292.740			292.740		
0401	91207	ACR. N. 100 CONTENITORI IN POLIETILENE	AUTOSTRADE S.P.A.	848.700			848.700		
			TOTALE CAPITULO	4.990.779			4.990.779		
0401	91154	ACR. TERMO MOLECOLA-FINEOL-ORODOR-OR-ESOMIL. ALCOOL	STIGMA	124.831			124.831		
0401	91187	ACR. ALU. I. 5000	EMME MEDICAL	244.330			244.330		
0401	91376	ACR. DEODORIZZAZIONE TRIPROSPH	AVESINSA S.R.L.	324.870			324.870		
			TOTALE CAPITULO	694.031			694.031		
0401	91153	FT. RUBERIO TENERO PER SPERIMENTAZIONE	ASS. PROD. SCHEMFI BELL. OL. TROP. VOMBERESE	4.400			4.400		
0401	91158	ACR. ACE. ILMATOC-UREA-POTASSIO IDRATO-TRIS METILANINA	BEFIOCCI	544.486			544.486		
0401	91160	ACR. SODIO OROCEL SOLFATO	BEFIOCCI	128.530			128.530		
0401	91160	ACR. FUSIBILI-POR. INDUSTRIALI-SEGNAI. FILET-FORTELAMP.	PASSORI S.R.L.	10.700			10.700		
0401	91177	ACR. COME QUANTI-VITTI-OMG-SISTER IS-SVITOL. SUP. P-SPIRE	FERRAMENTA INIZIONI	123.263			123.263		
0401	91178	ACR. PUNTE OBTIE-CHENE BETA ECC.	EDIFERMENTA	44.339			44.339		
0401	91179	ACR. CARTA DA FILTRO	SI. AN	50.754			50.754		
0401	91180	ACR. S. MAE DA FILTRO REUTE PARANILUM-GLICERINA-PELLICOLA TRASP.	SI. AN	449.240			449.240		
0401	91181	ACR. N. 1 BOMBOLA SIDA	CONSOBARI JOSE	49.400			49.400		
0401	91182	ACR. FLOPPY DISK-RUBONI APP. -ETICHETTE TRIPALTI-CONTENITORI	SIDA	27.910			27.910		
0401	91184	ACR. FLOPPY DISK-RUBONI APP. -ETICHETTE TRIPALTI-CONTENITORI	CO. SIDA ITALIA	778.896			778.896		

XII LEGISLATURA - DISEGNI DI LEGGE E RELAZIONI - DOCUMENTI

LISTA RESIDUI PASSIVI PER L'ANNO 1992

SEZ.	N° IMP.	COO. CAP.	DESCRIZIONE	CREDITORE	AMMONTARE	VALUTAZIONI	PAGATO	DA PAGARE	N° MAN.	DATA MAN.
			ANNO 1992							
0401	91100	104100	ACC. TAPE 666 WATERPROOF	PHARMACIA	221.340			221.340		
0401	91100	104100	ACC. TAPE 666 WATERPROOF	PHARMACIA	73.780			73.780		
0411	91524	104100	N. 10 PERF. 81M.	CONS. ARBITRATO INTERP. CATANIA E MESSINA	1.352.725			1.352.725		
0411	92020	104100	SODIO	A.P.I.S. UNEDI S.R.L.	196.400			196.400		
0411	92342	104100	SOST. SOEIDA	ARCA DIFFUSIONE INFORMATICA S.R.L.	227.530			227.530		
				TOTALE CAPITULO	4.717.470			4.717.470		
0410	91590	104101	LECTIA PLUS /CENTRAL POINT ANTIVIRUS INGLESE	REDIA S.R.L.	2.415.700			2.415.700		
0410	92048	104101	WATER. WMO COME DA RICHIESTA ALLEGATA	REDIA S.R.L.	2.415.700			2.415.700		
				TOTALE CAPITULO	4.831.400			4.831.400		
0401	91344	104100	ACC. SACCHETTI PER FARMACI-CONTENITORI PER FRIGO-SCATOLE DETER	SEZIONE S.A.L.	104.750			104.750		
0401	91347	104100	ACC. AZOTO LIQUIDO-DETERSERVI-ALCOOL-STROFINACCI ECC	SEZIONE S.A.L.	195.820			195.820		
0401	91348	104100	ACC. CANO ANTIFUMMA-CANDELE-SPINE MAGIC	PASSORI S.R.L.	134.100			134.100		
0401	91349	104100	ACC. H. 50 CONTENITORI IN POLIETILENE	PASSORI S.R.L.	842.750			842.750		
0401	91349	104100	ACC. CORONA CHIUSA IN PLASTICA	AUTOSTARRE S.P.A.	17.451			17.451		
0401	91349	104100	ACC. LAMIERE-DETTI-FERRI PIATTI-VITI-MOLLA-ANTIRINGHIE ECC.	B.F.Z.	595.904			595.904		
0401	91370	104100	ACC. 20 RISME CARTA PER FOTOCOPIATRICE FORMATO A4	EDILFERMENTA	130.900			130.900		
0401	91372	104100	ACC. TUBO PLASTICO-TUBETTO COLLA-PROZETTO CERETTO-CHIUSTINO	LA TECNICA	104.250			104.250		
0401	91373	104100	UNA SU FRUMENTO DURO PER SPECIALIZZAZIONE	B.F.Z.	312			312		
0401	91374	104100	ACC. METANESULFONICO ACIDO ETILICO ESTER	ASS. PROD. SECCANTI DELL'OLTREPO VOGHERESE	107.219			107.219		
0401	91375	104100	ACC. CONTENITORI TAPPO A VITE-PROVETTE EPENDORF	SI.MA	584.320			584.320		
0413	92011	104100	WATER. WMO COME DA RICHIESTA ALLEGATA	B.D.H. ITALIA S.P.A.	421.853			421.853		
0413	92025	104100	A. CROCIOLI A BELTA PER FIBRA	INTERNATIONAL PER S.P.A.	431.399			431.399		
0413	92047	104100	1.1.1.10 UREA AGRICOLA	CONS. ASI-INTERPR. DI ROMA E FROSINONE	299.520			299.520		
0413	92047	104100	1.10000 BUSTINE DA ZUCCHERO	TIPO CARTOTECA CONTINENTAL	416.500			416.500		
				TOTALE CAPITULO	4.493.378			4.493.378		
0400	92354	104111	SOST. LAMPADIE	CEAM- COSTR. ELETTROMECC. ASCENSORI E RIFORMACIOLI	183.240			183.240		
				TOTALE CAPITULO	183.240			183.240		
0402	91507	104110	B M 590 FT 343 DEL 7/10/92 CINGHIAI-SISTEMAZ. COCKER RIETITE.	PREVITALI GIULIO	543.012			543.012		
0402	91508	104110	B M 280 FT 344 DEL 8/10/92 TAMPO TRATTORE 990-TURBO PULLUMPER	PREVITALI GIULIO	233.240			233.240		
0402	91509	104110	B M 292 FT 342 DEL 7/10/92 RUOTE OSOBERNA-BULLONI-CLIMATIZ	PREVITALI GIULIO	132.754			132.754		
0402	91510	104110	B M 613 FT 322 DEL 5/10/92 COPPIA SPAZZOLE TERZI RITMO	VALSECONI A. & FIGLIO SNC DI VALSECONI EZIO & C.	43.815			43.815		
0402	91529	104110	B M 715 FT 375 DEL 14/11/92 RIPANNAZIONE FIAT RITMO	VALSECONI A. & FIGLIO SNC DI VALSECONI EZIO & C.	507.212			507.212		
0402	91531	104110	SABINETTO C/C OTTOBRE 4/1-2 DA 50	ECONOMATO	55.000			55.000		
0402	91531	104110	B M 744 FT 382 DEL 24/11/92 REVISIONE FREMI POSTIORI RITMO	ECONOMATO	499.703			499.703		
0402	91532	104110	B M 743 FT 389 DEL 24/11/92 REVISIONE FREMI POSTIORI RITMO	VALSECONI A. & FIGLIO SNC DI VALSECONI EZIO & C.	120.420			120.420		
0402	91538	104110	SABINETTO CARTA CARBURANTE 11/1-2-3 NOVEMBRE FIAT FIORINO	ECONOMATO	145.000			145.000		
0402	91539	104110	SABINETTO CARTA CARBURANTE 11/5 NOVEMBRE FIAT FIORINO	ECONOMATO	50.000			50.000		
0402	91540	104110	SABINETTO CARTA CARBURANTE 5/1 NOVEMBRE DA 50	ECONOMATO	40.000			40.000		
0402	91541	104110	SABINETTO CARTA CARBURANTE 5/2 NOVEMBRE DA 50	ECONOMATO	20.000			20.000		
0402	91541	104110	SABINETTO CARTA CARBURANTE 5/2 NOVEMBRE DA 50	ECONOMATO	30.000			30.000		
0402	91542	104110	SABINETTO CARTA CARBURANTE 5/4-5-6 NOVEMBRE DA 50	ECONOMATO	100.000			100.000		
0402	91543	104110	COMPREDORI C/C 4/1 NOVEMBRE ATTREZZATURE AGRICOLE	ECONOMATO	10.000			10.000		
0402	91544	104110	BUITERA C/C 11/1 NOVEMBRE FIAT RITMO	ECONOMATO	50.000			50.000		
0402	91545	104110	BUITERA C/C 11/2 NOVEMBRE FIAT RITMO	ECONOMATO	20.000			20.000		
0402	91546	104110	BUITERA C/C 11/3 NOVEMBRE FIAT RITMO	ECONOMATO	50.000			50.000		

XII LEGISLATURA - DISEGNI DI LEGGE E RELAZIONI - DOCUMENTI

LISTA RESIDUI PASSIVI PER L'ANNO 1992

SIT. N° IMP.	COE. L.IMP.	DESCRIZIONE	CREDITORE	AMMONTARE	VARIAZIONI	PAGATO	DA PAGARE	N° NUM.	DATA NUM.
<b>ANNO 1992</b>									
0402	01849	104110 SCOPPELLINI NOTA 293 1 FILTRO PER TRATTORE FIAT 990	ECONOMATO	21.000			21.000		
0402	01880	104110 B N 740 FT 779 DEL 11/12/92 GASOLIO AGRICOLA PER TRATTORI	MARCHESI GIOVANNI	971.950			971.950		
0402	01948	104110 FUSIERA CARTA CARBURANTE 2271-2 FIAT 81700 DICEMBRE	ECONOMATO	70.000			70.000		
0404	01948	104110 B N 792 FT 822 DC 30/12/92 65 1450 GASOLIO AGRICOLA TRATTORI	MARCHESI GIOVANNI	884.419			884.419		
0402	00137	104110 FANT 175 24 11 92 RIPARAZIONE FIAT 127 PANDORA	AUTOTECNICA PIZZI GIACARLO	200.000			200.000		
0402	00125	104110 FANT 290-20 22-12-92 R. 80 BUONI BEZZINA S	AGIP PETROLI S.P.A.	1.184.800			1.184.800		
0404	00931	104110 FANT 1031T 24-12-92 REP FIAT 127 PANDORA	FOLLOWER S.R.L. - CONCESSIONARIA FIAT	1.404.120			1.404.120		
0404	00940	104110 FT 09-16-11-92-RIPARAZ. VANTO TRATTORE E RIESTRERIA	ELEUTERI G. CARLO	340.000			340.000		
0404	00945	104110 FT 504-92-11-92-RIPARAZ. MOTORINO ANVIM. TRATT. DI	COSCIA FRANCO	498.700			498.700		
0404	00984	104110 FT 480-15-10-92- RIFARAZ. COMPLETARE -80"	TANZI & TONDI & C. S.R.L.C.	1.190.000			1.190.000		
0404	00987	104110 FT 2240-30-10-92-SOSTITUZ. RUELLI FOTOCOPIATRICE	PERINI	1.190.000			1.190.000		
0404	01047	104110 FT 449-30-11-92-OPERAZ. RIESTR. GRANDI E ORDI. ANATURE	CENTROFUCIO SNC	454.940			454.940		
0404	01048	104110 FT 20-30-11-92-OPERAZ. SERINA E RIESTR. SOIA	CENTROFUCIO SNC	5.354.240			5.354.240		
0404	01049	104110 FT 192-17-12-92-RIPARAZ. FORNATE E MASCHETTI PER SEMINATRICE	VEREZIANI FRANK	872.000			872.000		
0404	01058	104110 FT 4021-16-12-92- BL. 11 GASOLIO AGRICOLA	TANZI & TONDI & C. S.R.L.C.	295.715			295.715		
0404	01067	104110 RIFORNIS SPES. PEDAGGIO PAZI. DOMI. PISA 31.10.92	CONSORZIO AGRARIO PRODUCIBALE	606.585			606.585		
0404	01071	104110 RIME SP. PEDAG. VIAG. SEZ. 66 PER ANALISI LABOR. 2-3-4-11	STAMPA A. NICHELA	43.000			43.000		
0404	01078	104110 RIME SP. PEDAG. VIAG. VA. INFERIATORE AGRARIO CONSIGLIO DIAMOSTI	PORTEZI ANTONELLA	57.000			57.000		
0404	01079	104110 CARTA CARBURANTI MESE DI NOVEMBRE 92 - BEZZINA VERDE	CONCARI VALENTINO	17.400			17.400		
0404	01082	104110 CARTA CARBURANTI MESE DI NOVEMBRE 92 - BEZZINA VERDE	SANTURUS SPA	273.000			273.000		
0404	01101	104110 LADONSA - RIT. 2247-23-11-92- RIFARAZ. BEZZINA PER SEMINATRICE	CONCARI VALENTINO	30.000			30.000		
0404	01103	104110 FT 1104-31-10-92- OLIO PANTOLI PER TRATTORI	FRATELLI PIRRI S.A.S.	33.800			33.800		
0404	01104	104110 CARTA CARBURANTI MESE DI NOVEMBRE 92 - BEZZINA	SANTURUS SPA	72.000			72.000		
0404	01107	104110 CARTA CARBURANTI MESE DI NOVEMBRE 92 - BEZZINA	PHARMACIA BIOCOTE SPA	20.000			20.000		
0404	01122	104110 RIME SP. PEDAG. VIAG. 65 PRESSO ACCO. AGRI. CON DIRETTORE-11-12	MARACELLI MARCELLO	40.000			40.000		
0404	01123	104110 FT 223-11-11-92-SEVISTONE ROTORE PER TERMOCONNETTORE	LAMZI ROMANO	82.300			82.300		
0404	01131	104110 RIME SP. PEDAG. VIAG. 80 DIST. METALOMI PER RICAMBI MICROSCOPIO	CONCARI VALENTINO	19.000			19.000		
0404	01137	104110 CARTA CARBURANTI DICEMBRE 92 - BEZZINA VERDE	SANTURUS SPA	145.000			145.000		
0404	01138	104110 CARTA CARBURANTI DICEMBRE 92 - BEZZINA	PHARMACIA BIOCOTE SPA	40.000			40.000		
0404	01141	104110 FT 2440-78-12-92- MOLES. FOTOCOPI. MONOP-DICER. 92	CENTROFUCIO SNC	1.190.000			1.190.000		
0404	01224	104110 FT 1-30-16-92- ESSICCAZIONE LG 3340 PAIS	VEREZIANI MARCO E. L.	97.800			97.800		
0405	00728	104110 GASOLIO UNO OTTOBRE	CARTA CARBURANTE	40.000			40.000		
0405	00729	104110 CARBURANTE 110 OTTOBRE	CARTA CARBURANTE	155.900			155.900		
0405	00729	104110 GASOLIO UNO NOVEMBRE	CARTA CARBURANTE	135.000			135.000		
0405	00730	104110 GASOLIO FIORINO NOVEMBRE	CARTA CARBURANTE	70.000			70.000		
0405	00731	104110 GASOLIO UNO DICEMBRE	CARTA CARBURANTE	170.000			170.000		
0405	00732	104110 CARBURANTE 110 DICEMBRE	CARTA CARBURANTE	115.000			115.000		
0405	00733	104110 RIFORNITA 18 RIMORSO: PEDAGGIO. CAMERA D'ARIA. BULLONI. MOLLE	FRALJA DOMENICO	180.500			180.500		
0405	00733	104110 RIFORNITA 18 RIMORSO: PEDAGGIO. CAMERA D'ARIA. BULLONI. MOLLE	FRALJA DOMENICO	180.500			180.500		
0405	00737	104110 RIFORNITA 18 RIMORSO: PEDAGGIO. CAMERA D'ARIA. BULLONI. MOLLE	FRALJA DOMENICO	242.000			242.000		
0405	00737	104110 RIFORNITA 18 RIMORSO: PEDAGGIO. CAMERA D'ARIA. BULLONI. MOLLE	FRALJA DOMENICO	59.500			59.500		
0405	00774	104110 LAUGUSTO ED EMIL. LIBERAZIONE RUOTE	RICCI CARITINE AUTOTECNICI	40.600			40.600		
0405	00775	104110 RIPARAZIONE FIAT UNO	RICCI CARITINE AUTOTECNICI	393.000			393.000		
0404	00232	104110 FANT. M. 910289 DEL 17/12/92 (RIPARAZIONE BUONI BEZZINA)	MARCHESINI GIUSEPPE	1.184.800			1.184.800		
0403	01019	104110 RIF. 108816 PAIS	AGIP PETROLI	249.900			249.900		
0407	00678	104111 GASOLIO AGRICOLA RESO FANT. M. 2019 DEL 19-10-92	MECCANICA TIBERTINA	24.316.353			24.316.353		
<b>TOTALE CAPITOLI</b>				<b>474.485</b>			<b>474.485</b>		

XII LEGISLATURA - DISEGNI DI LEGGE E RELAZIONI - DOCUMENTI

LISTA RESIDUI PASSIVI PER L'ANNO 1992

N.°	IMP.	CD. CAP.	DESCRIZIONE	CREDITORE	AMMONTARE	VERIFICATO	PAGATO	DA PAGARE	RT. IVA	DATA PAG.
<b>ANNO 1992</b>										
0402	0054	104111	GASO IO COM. AIR FATT. N. 4199 DEL 31-10-92	AGRICOLA PERAZZO	154.852			154.852		
0403	0054	104111	RIMBORSO SP. R. GASO IO R. 152 DEL 10-11-92	PICCOLA CASSA	210.000			210.000		
					<b>TOTALE CAPITOLO</b>	<b>879.537</b>		<b>879.537</b>		
0404	0100	104116	CONTR. GINGIO-REC. 100-10-11-92-PIRELLA-ARZINA SERRAVALLE	CONCINI VALENTINO	30.000			30.000		
0404	0100	104116	F. LLI PIENA-SC. 29-11-11-92- RIMB. ACC. CAROLA SERRAVALLE	ALBERTICI RENZO	3.000			3.000		
0404	0100	104116	MOTOCORRA-SC. 13-10-11-92- RIMB. ACC. GIULIO SERRAVALLE	ALBERTICI RENZO	4.000			4.000		
					<b>TOTALE CAPITOLO</b>	<b>37.000</b>		<b>37.000</b>		
0402	0100	104115	B. R. 792 FI. 822 DE 30/12/92 RG 20 GASO IO AGRICOLA TRATTORI	MARDESSI GIOVANNI	47.531			47.531		
0403	0204	104115	B. R. 499 FI. 72 DEL 31/12/92 SCAMMATO A MANI-COPPIE AR 6	PREVITALI GIULIO	138.516			138.516		
0403	0204	104115	B. R. 720 FI. 296 DEL 26/11/92 CAROLEE FIAT 238-FIAT TRATTORE	MARINI	272.034			272.034		
0403	0050	104115	GASO IO AGRICOLA FATTELLA 2095 DEL 7/11/92 STRESS	MARINARI BERNARDO E F.lli S.n.c.	840.000			840.000		
0403	0053	104115	CUSCINETTO MELLO VITI FATTELLA 2017A - STRESS -	TECENARO F. LLI SCARFINO S.n.c.	140.000			140.000		
0403	0074	104115	BARIA PER RISTORANTE FATTELLA 1479 A DEL 9-11 - STRESS -	TECENARO F. LLI SCARFINO S.n.c.	47.000			47.000		
0403	0078	104115	RIPAR. FIORINO: GIULIO, DINO, COPPIE. NANO. REC. F. 25-12-11 STRESS	CONSORZIO AGRARIO PROVINCIALE	531.000			531.000		
0403	0079	104115	RIP. DINO: COPPIE. NANO. REC. F. 25-12-11 STRESS	SCALZI ELIO	308.000			308.000		
0403	0079	104115	RIP. Y. 10. POMPA FREI. PATTIN. NANO. R. F. 30 1972 - STRESS -	SCALZI ELIO	380.000			380.000		
0403	0078	104115	GASO IO AGRICOLA FATTELLA 2237 DELL. 1-12-92 - STRESS -	MARINARI BERNARDO E F.lli S.n.c.	190.000			190.000		
0403	0078	104115	LEGGI (CANT) FATTELLA 1946 DEL 21-12-92 - STRESS -	MARINARI BERNARDO E F.lli S.n.c.	840.000			840.000		
0403	0078	104115	RICAMBI: D-SIMMENTORE E FERRI FATTELLA 2027A 16-11-92 STRESS-	TECENARO F. LLI SCARFINO S.n.c.	290.000			290.000		
					<b>TOTALE CAPITOLO</b>	<b>4.137.581</b>		<b>4.137.581</b>		
0404	0209	104119	BERTINA ADEVALTA	CONS. AGRARIO INTERPROVINCIALE	78.840			78.840		
0404	0209	104119	GASO IO AGRICOLA	CONS. AGRARIO INTERPROVINCIALE	283.727			283.727		
0404	0040	104119	FI. 371 DEL 13/11/92 (CONTROLLO E RIPARAZ. FIAT 1190)	GAMBINO ORAZIO	757.000			757.000		
0404	0050	104119	FATT. 40 DEL 21/12/92 (RIPARAZ. SERTIMATICE)	PAOLOLO FRANCESCO	190.400			190.400		
0404	0054	104119	FATT. 34 DEL 10/12/92 (TRASPORTO SERTIMATICE)	CUSCINA GIUSEPPE	773.500			773.500		
0404	0054	104119	CONVERGENZA FURIONE	LORIANO FRANCESCO (ASS. PREINAVITICI)	25.000			25.000		
0404	0050	104119	FATT. 58 DEL 15/12/92 (RIPARAZ. SERTIMATICE)	CASTELLONE SALVATORE	59.500			59.500		
					<b>TOTALE CAPITOLO</b>	<b>2.107.967</b>		<b>2.107.967</b>		
0407	0040	104118	GASO IO AGRICOLA BESO FATT. N. 2995 DEL 27-10-92	AGRICOLA PERAZZO	441.825			441.825		
0407	0047	104118	GASO IO AGRICOLA BESO FATT. N. 4147 DEL 31-10-92	AGRICOLA PERAZZO	474.482			474.482		
0407	0051	104118	CONFORM COPPIE RUDIE ART. E POSTI. N. 27 DEL 31-10-92	BELEU' GIULIO DI PIANA BELEU'	1.440.130			1.440.130		
0407	0051	104118	ATTACCO ASS. BARBA SOLLEIMA. FATT. N. 24 DEL 15-10-92	BELEU' GIULIO DI PIANA BELEU'	434.994			434.994		
0407	0051	104118	RIPARAZ. MOTORE ESICCADITO FATT. N. 3534 DEL 23-11-92	SETTI ELETTROINFORMATICA	269.416			269.416		
0407	0054	104118	RIPARAZ. FIAT R1100 CAMBIO CINGHIA REC. N. 154 DEL 10-11-92	PICCOLA CASSA	121.000			121.000		
0407	0054	104118	GASO IO COM. AIR FATT. N. 4092 DEL 14-12-92	PICCOLA CASSA	25.000			25.000		
0407	0054	104118	RIPARAZ. FIAT R1100 FATT. N. 548 DEL 24-12-92	AGRICOLA PERAZZO	119.250			119.250		
0407	0054	104118	BERTINA SUPER GASO IO AIR FATT. N. 6540 DEL 30-11-92	ASTRI N. AUTOTIPAZZ.	789.484			789.484		
0407	0043	104118	GASO IO COMB. AIR DIFERRE 92	AGRICOLA PERAZZO	132.894			132.894		
0407	0044	104118	RIPARAZIONE BCS FATT. N. 45 DEL 30-12-92	AGRICOLA PERAZZO	136.447			136.447		
0407	0044	104118	RIPARAZ. RIMBON. RILETT. ISSEI FATT. N. 52 DEL 30-12-92	BELEU' GIULIO DI PIANA BELEU'	1.426.250			1.426.250		
0407	0044	104118		BELEU' GIULIO DI PIANA BELEU'	1.853.143			1.853.143		
					<b>TOTALE CAPITOLO</b>	<b>7.495.972</b>		<b>7.495.972</b>		
0407	0045	104118	BERTINA SUPER FATT. N. 6198 DEL 31-10-92	AGRICOLA PERAZZO	14.804			14.804		



XII LEGISLATURA - DISEGNI DI LEGGE E RELAZIONI - DOCUMENTI

LISTA RESIDUI PASSIVI PER L'ANNO 1992

C.C. / P. / M.	C.C. / P.	DESCRIZIONE	CREDITO	IMPORTARE	VALEZZIONI	PAGATO	DA PAGARE	1° NUM.	DATA NUM.
		<b>ANNO 1992</b>							
0408	90471	10411C	DISTRIBUZIONE DIVERSI	254.000			254.000		
0408	90481	10411C	CAP RELAND	785.900			785.900		
0408	90491	10411C	DALLI ALBERTO	18.000			18.000		
0408	90501	10411C	PIRELLI FANTO	8.000			8.000		
0408	90511	10411C	CAP RELAND	147.176			147.176		
0408	90521	10411C	PIRELLI FANTO	50.161.000			50.161.000		
0408	90531	10411C	PIRELLI FANTO	1.519.414			1.519.414		
0408	90541	10411C	BESIZZI GIUSEPPE AZIENDA AGRICOLA	221.000			221.000		
0408	90551	10411C	ROBERTI STEFANI	421.240			421.240		
0408	90561	10411C	MEPANI GERARDO SERRI	34.464.518			34.464.518		
0408	90571	10411C	MARCONI BERNARDO GIUSEPPE	952.000			952.000		
0408	90581	10411C	AUTOTOMATI S.A.L.	118.165			118.165		
0408	90591	10411C	PROFUMI AMBRO S.P.A.	3.100.000			3.100.000		
0408	90601	10411C	CLERI GIOVANNI	1.200.000			1.200.000		
			<b>TOTALE CAPITOLI</b>	<b>93.229.376</b>			<b>93.229.376</b>		
0408	90611	10411C	PERMI	1.157.870			1.157.870		
			<b>TOTALE CAPITOLI</b>	<b>1.157.870</b>			<b>1.157.870</b>		
0400	02741	10411B	INTERCONTINENTALE ASSICURAZIONE	697.000			697.000		
0401	91151	10411B	SALAUTO	30.000			30.000		
0401	91161	10411B	CREMOSOLI GIOVANNI	474.000			474.000		
0401	91171	10411B	ROSA F.L.L.I.	40.000			40.000		
0401	91181	10411B	DISTRIB. DIVERSI	520.000			520.000		
0401	91191	10411B	DISTRIB. DIVERSI	153.000			153.000		
0401	91201	10411B	DISTRIB. DIVERSI	340.000			340.000		
0401	91211	10411B	DISTRIB. DIVERSI	90.000			90.000		
0401	91221	10411B	DISTRIB. DIVERSI	90.000			90.000		
0401	91231	10411B	DISTRIB. DIVERSI	185.000			185.000		
0401	91241	10411B	DISTRIB. DIVERSI	170.000			170.000		
0401	91251	10411B	LUNTI & VIGI	548.750			548.750		
			<b>TOTALE CAPITOLI</b>	<b>3.259.750</b>			<b>3.259.750</b>		
0413	02011	10411B	MESCOMITA TIRRENA	357.000			357.000		
			<b>TOTALE CAPITOLI</b>	<b>357.000</b>			<b>357.000</b>		
0402	91701	10412A	TECNO LAB SMC DI BALESTI E PISTONI	81.300			81.300		
0402	91711	10412A	TECNO LAB SMC DI BALESTI E PISTONI	22.634			22.634		
			<b>TOTALE CAPITOLI</b>	<b>103.934</b>			<b>103.934</b>		
0402	92001	10412A	PAPI FRANCO E C. SNC	267.750			267.750		
			<b>TOTALE CAPITOLI</b>	<b>267.750</b>			<b>267.750</b>		
0400	00447	104120	ONCO S.R.L.	1.811.500			1.811.500		
0400	00448	104120	ONCO S.R.L.	773.500			773.500		
0402	91624	104120	BIANE RENZO SPA	1.963.331			1.963.331		
0402	91629	104120	BIANE RENZO ALBERTI SPA	2.502.499			2.502.499		
0402	91630	104120	BIANE RENZO ALBERTI SPA	208.494			208.494		
0402	91631	104120	BIANE RENZO GIUSEPPE	244.276			244.276		

XII LEGISLATURA - DISEGNI DI LEGGE E RELAZIONI - DOCUMENTI

LISTA RESIDUI PASSIVI PER L'ANNO 1992

SEL. N° 119.	CON. CAP.	DESCRIZIONE	CREDITORE	AMMONTARE	VERBALE (M)	PAGATO	DA PAGARE	N° ANN.	DATA INIZ.
		<b>ANNO 1992</b>							
9445	194120	RIPAR. CAMERA DI CRESCITA FATTOBA 33	IMPERIO LUIGI	3.579.000			3.579.000		
9445	194120	RIPARAZIONE CAMERA DI CRESCITA FATTOBA 33	IMPERIO LUIGI	290.000			290.000		
9445	194120	RIPARAZIONE CAMERA DI CRESCITA MENTAGHIN	IMPERIO LUIGI	1.159.000			1.159.000		
9445	194120	RIPARAZIONE CONSOLAZIONE - 80	FONTELETTI UMBI	1.951.000			1.951.000		
9445	194120	RIPARAZIONE FOTOCOPIATORE	MOSELLE PER L'UFFICIO	191.150			191.150		
9411	02020	80007.0.132 DEL 31.12.91	JAN SODER S.P.A.	1.796.450			1.796.450		
9412	02020	RIP. INFRALEZZI	PERTEK INSTRUMENTS	1.500.000			1.500.000		
9412	02040	TERMOSTATI TRASFORMATORI	CANTONI MARIZIO	578.340			578.340		
9413	02040	TERMOSTATI TRASFORMATORI	CANTONI MARIZIO	578.340			578.340		
9413	02040	RIP. APPARTAMENTO INFRALEZZI	PERTEK INSTRUMENTS	1.900.000			1.900.000		
9413	02054	RIP. APP. RETEO 0231 CAMELL	FAESI CARINI	1.300.000			1.300.000		
9413	02434	Intervento	OLIVETTI-ING.C.OLIVETTI	797.300			797.300		
			TOTALE CAPITOLO	22.316.154			22.316.154		
9446	194120	ST. 199 DEL 03/11/92 (CONTRATTO ASSISTENZA TECNICA FOTOCOPI.)	ALPHA SISTERS	474.000			474.000		
9446	194120	FATT. 299 DEL 19/12/92 (RIP. AGILITAZIONE INGLETTICI)	TECNOSEWICE	282.300			282.300		
			TOTALE CAPITOLO	678.300			678.300		
9442	194127	0 N 481 FT 5409 DEL 20/10/92 RIPARAZIONE CORRELATORE LAMB.	AMBELI WEST EUROPE	307.510			307.510		
9442	194127	0 N 459 FT 212 DEL 21/11/92 RIPARAZIONE SONDA LMAS11 576.2033	SSS	972.250			972.250		
9442	194127	0 N 509 FT 1044 DEL 18/11/92 RIF. MARCHI TENDISTOIO TEGARTE 7	TECOM LAB SMC DI GALESI E PISTONI	201.164			201.164		
9442	194127	0 N 589 FT 1043 DEL 10/11/92 RIF. BLOCCO TENDISTOIO SEICO	TECOM LAB SMC DI GALESI E PISTONI	224.100			224.100		
9442	194127	0 N 654 FT 153 DEL 20/11/92 RIPARAZIONE BILANCIA ELETTRONICA	LAMEL SRL	1.071.000			1.071.000		
9442	194127	0 N 704 FT 4174 DEL 14/12/92 RIPARAZIONE AGITATORE 124	TECOM LAB SMC DI GALESI E PISTONI	442.000			442.000		
9442	194127	0 N 811 FT 344 DEL 20/12/92 RIPARAZIONE COMPRESSORE LT 150	BISSA CUBEDIO	809.200			809.200		
			TOTALE CAPITOLO	4.240.712			4.240.712		
9447	194126	MANUTENZ. DEB 0610 ANNO 1992	CERRIANA E MAGIHI	344.530			344.530		
9447	194126	SOST. MANTO ORFOLIO FATT. R. 2289 DEL 02-11-92	CERRIANA E MAGIHI	59.500			59.500		
9447	194126	RIPARAZ. MOTORE LAVORI VARI ELECTRIC. FATT. R. 42 DEL 22-12-92	ELETTROTECNICA MERSELLESE	205.342			205.342		
9447	194126	REVISIONE ELETTRIC. CAMERA IND. 012 FATT. R. 149 DEL 15-12-92	AMBELI/TECHNICA CLIMATIC SYSTEM S.P.A.	618.000			618.000		
9447	194126	ASSIST. TOCILETA LABORATORIO FATT. R. 1941 DEL 25-12-92	SARRO ST. SCIENTIFICI	91.994			91.994		
9447	194126	STOMATA ESTIPIONE FATT. R. 954 DEL 28-10-92	SIC 31 S.P.A.	195.972			195.972		
9447	194126	RIPARAZ. COMP. SPEC. FREQUENZE FATT. R. 49 DEL 20-12-92	BELEVI 60100 DI FIERA BELVI	1.009.401			1.009.401		
			TOTALE CAPITOLO	3.507.400			3.507.400		
9413	04022	RIP. STAMPANTE LASER	OLIVETTI-ING.C.OLIVETTI	797.300			797.300		
9441	194126	RIP. DISCO PROGRAMMA	EXTER SOFTWARE	797.300			797.300		
9413	02021	RIP. MPLC	EXTER SOFTWARE	73.072			73.072		
9441	194126	RIP. DISCO PROGRAMMA	BECCOMI MULTICAL S.R.L.	73.072			73.072		
			TOTALE CAPITOLO	1.190.000			1.190.000		
9441	194126	RIP. DISCO PROGRAMMA	EXTER SOFTWARE	203.400			203.400		
			TOTALE CAPITOLO	203.400			203.400		
9442	194126	0 N 777 FT 522 DEL 20/11/92 SUPPLEMENTO BESTIM-PLINCA MUSIC-PRE	LAMB. ELETTRONIP (MATTI) SRL	615.150			615.150		

XII LEGISLATURA - DISEGNI DI LEGGE E RELAZIONI - DOCUMENTI

LISTA RESIOUI PASSIVI PER L'ANNO 1992

ST. n° IMP.	CD. CAP.	DESCRIZIONE	CREDITORE	AMMONTARE	VERIFICATI	PAGATO	DA PAGARE	IT. ANN.	DATA ANN.
ANNO 1992									
0400	07004	104130	VERZILIANE, VEDI RICHIESTE ALLEGATE	INTERLEX DI LUIGIANO PICCOLI	962.000		962.000		
0400	02124	104130	REVIS. IMP/FAMTO	STEIN S.R.L.	624.000		624.000		
0400	02174	104130	D.P. 186 DEL 15.12.92	CARLUCCI FRANCESCO	4.750.004		4.750.004		
0400	02110	104130	DEL PRES. 186 DEL 15.12.92	CAROLA ING. CARLO	242.740		242.740		
0400	01424	104130	M 679 ET 98 DEL 30/10/92 RIFORMAZ. CELLA FREGIOPITERA FISSA	AMBELE BUSTI GIUSEPPE	1.493.370		1.493.370		
0400	01425	104130	M 558-562 ET 371 DEL 21/10/92 RIFORMAZ. CANCELLO AUTOMATICO	IMP. EL. SNC DI ALBERTONI ALBERTI	957.950		957.950		
0400	01426	104130	M 470 DEL 30/10/92 RIFORMAZ. MOTORE RISCALDAMENTO E UMIDIF.	LAMO ELETTROPIANTAMI SRL	474.000		474.000		
0400	01427	104130	M 469 DEL 30/10/92 RIFORMAZIONE M 45 LAMPAD. PIRALIDE-STANTI.	LAMO ELETTROPIANTAMI SRL	297.500		297.500		
0400	02021	104130	M 800 ET 303 DEL 28/12/92 RIFORMAZ. TUBO RISCALDAMENTO APPARTI.	CECOTTI & ALBORGNETTI SNC	897.407		897.407		
0400	02022	104130	M 795 ET 348 DEL 18/12/92 RIFORMAZ. UNITA FORESTIERIA-MOTORI RIST.	CECOTTI & ALBORGNETTI SNC	492.342		492.342		
0400	02023	104130	M 796 ET 349 DEL 18/12/92 RIFORMAZ. BATTERIE PER SERRA E POSA	CECOTTI & ALBORGNETTI SNC	1.995.190		1.995.190		
0400	02024	104130	M 797 ET 370 DEL 17/12/92 POSA CALIBRATO E STIRATO LAMINA.	CECOTTI & ALBORGNETTI SNC	503.291		503.291		
0400	02025	104130	M 798 ET 371 DEL 17/12/92 RIFORMAZ. UNITA PORTINERIA-SERRA PICO.	CECOTTI & ALBORGNETTI SNC	242.145		242.145		
0400	02026	104130	M 803 ET 378 DEL 24/12/92 SOSTITUIZ. SCALDABUOIO-RIP. SERVIZI	CECOTTI & ALBORGNETTI SNC	394.345		394.345		
0400	02027	104130	M 799 ET 372 18/12/92 RIFORMAZIONE CANTIERO SCALDABUOIO	CECOTTI & ALBORGNETTI SNC	139.990		139.990		
0405	00715	104130	TRUCOLAME FATIURA 1196	STUDIO AGOSTINI	59.700		59.700		
0405	00725	104130	RIFORMAZIONE CANCELLO	TONIC S.A.S. S.r.l.	71.400		71.400		
0405	00726	104130	RICEVUTA 99 CONCIME, MENSOLE, LANCIA PER POMPA MACCHIALE	FRALIA DOMIZIO	153.200		153.200		
0405	00725	104130	RICEVUTA 20: CICLINO, FERRO, CLETTRODI, MASSELLI, FORNICI, POTIA	FRALIA DOMIZIO	195.800		195.800		
0405	00747	104130	TRASP. ANIMAPASE	CANALIME RICHELLE S.a.s.	203.400		203.400		
0405	00748	104130	VITEL, MASSELLI, SCERRATURA, MANIFESTA, FASSETTE, MASSELLI	WALTERE ROSA - FERRAMENTA	249.000		249.000		
0405	00749	104130	MANIF. LE MASSELLI, RIVETTI, BOSTIN, FILO MULLON	WALTERE ROSA - FERRAMENTA	190.000		190.000		
0405	00750	104130	PUB. LITTA 80221 BIOD. GICCI	DEL GROSSO & MASCHINO AUTOSPORSO	178.500		178.500		
0405	00751	104130	PUB. LITTA 80221 BIOD. GICCI	DEL GROSSO & MASCHINO AUTOSPORSO	178.500		178.500		
0405	00752	104130	ROTUNDELLA	SCROCCO ANTONIO	40.000		40.000		
0405	00753	104130	TERMOSTATO SOMMA, TRASFORMATORE, INTERRUPTORE	SCROCCO ANTONIO	203.000		203.000		
0405	00754	104130	BELLE FERRO	SCROCCO ANTONIO	50.000		50.000		
0405	00755	104130	MATERIALE ELETTRICO VARIO	PAOLETTA ANTONIO MATERIALE ELETTRICO	148.000		148.000		
0405	00756	104130	MATERIALE ELETTRICO FATIURA 1407	PAOLETTA ANTONIO MATERIALE ELETTRICO	145.000		145.000		
0405	00757	104130	FATIURA 202/92	FAST COMPANY S.r.l.l.	270.500		270.500		
0405	00758	104130	SERRAFOIO, CALCE, CURVE, M. INDUZIONI	LECCOSE INFANTELE & C. S.a.s. MATERIALE	399.000		399.000		
				TOTALE CAPITULO	17.154.094		17.154.094		
0407	00481	104131	ASSIST. IMP. DI RISCALDAM. FATI. M. 5896 DEL 23-10-92	MARCOLA PERAZZO	142.000		142.000		
0407	00493	104131	LAVORI SOST. TERMIN. TUBO PLUVIUM. FATI. M. 44 DEL 09-10-92	GAMPALEO GIUSEPPE	1.254.835		1.254.835		
0407	00494	104131	RIP. TUBI PLUV. E GIORNATE DISSABO. FATI. M. 43 DEL 02-10-92	GAMPALEO GIUSEPPE	2.957.150		2.957.150		

XII LEGISLATURA - DISEGNI DI LEGGE E RELAZIONI - DOCUMENTI

LISTA RESIDUI PASSIVI PER L'ANNO 1992

SET. N° IMP.	COD. CAP.	DESCRIZIONE	CREDITORE	AMMONTARE	VERBAZIONI	PAGATO	DA PAGARE	N° NUM.	DATA NUM.
ANNO 1992									
0407	90529	104131	SOCIETÀ GRUPPO TERMOF. FATT. PROD. N.4 DEL 19-11-92	GRUPPA STAMBERCO	2.400.000		2.400.000		
0407	90528	104131	RESISTENZE E RIFORMAZIONE EST. FATT. N.20 DEL 23-12-92	GRUPPA STAMBERCO	513.000		513.000		
				TOTALE CAPITULO	7.447.814		7.447.814		
0409	90649	104132	MANUT.IMP. ALLIANCE-F.2727	ZETTELER S.P.A.	623.560		623.560		
0409	90743	104132	LOGGIA SAL. MAROTTA-MOD.1992	TOMALI ING. FRANCESCO	2.143.125		2.143.125		
0409	90743	104132	MANUTENZ.PORTICATO-F.25/92	SERRA ENRICO MANUTENZIONI Edili	1.348.750		1.348.750		
0409	90744	104132	MOLEGGIO PIATTAFORMA-F.24	EDILMEDA S.R.L.	474.000		474.000		
0409	90772	104132	CAVOTTI DI PAL. CASTELLO F.442	EDILPULCASA	380.000		380.000		
0409	90847	104132	MANUTENZIONE FABBRICATI	ROBESONI GIOVANNI	3.100.000		3.100.000		
				TOTALE CAPITULO	8.873.825		8.873.825		
0409	91294	104134	REVISIONE ESTERIORE-SOSTITUZIONE DISCHETTE DI SICUREZZA	MANFROTTO ESTERIORE	654.000		654.000		
				TOTALE CAPITULO	654.000		654.000		
0405	90697	104140	CORSO PER INCARICO PROFESSIONALE	PIRELLA ZIMA	5.000.000		5.000.000		
0405	90698	104140	PRESTAZIONE PER INCARICO PROFESSIONALE	PASCIO AGATA	5.000.000		5.000.000		
				TOTALE CAPITULO	10.000.000		10.000.000		
0402	91891	104160	LIVELLAZIONE MARCAITI REDDITI 2 APPREZZAMENTI N.5 E N.1	FRISE GIOVANNI	4.400.000		4.400.000		
0402	91892	104160	LIVELLAZIONE MARCAITI REDDITI APPREZZAMENTO TERMO N.3.5	DR. ENRISTO CERVI CIROLOI	3.850.000		3.850.000		
0402	92084	104160	SPESA PER PRON. CAMP. SPERIMENTAL. IREV.1992	CAPAL SPA	11.900.000		11.900.000		
0410	01992	104160	SP. 130 del 30-11-92	MANNO	11.045.500		11.045.500		
0413	00785	104160	CONFEZIONE	DE FILIPPO LUIGI	900.000		900.000		
0413	02253	104160	D.P.198 DEL 18-12-92	MONI MONI RAIMONDO	1.500.000		1.500.000		
				TOTALE CAPITULO	35.795.500		35.795.500		
0407	90622	104167	2198. SPESE PANCALIO RACCORDO PER IMPIANTO PRIME	ANDI ALBERTO	1.990.000		1.990.000		
				TOTALE CAPITULO	1.990.000		1.990.000		
0406	90520	104168	FATT. N. 17/92 DEL 27/11/92 (LAVORAZ. TERRENO)	L.A.S.T.E.D	3.094.000		3.094.000		
				TOTALE CAPITULO	3.094.000		3.094.000		
0408	90842	104168	5 TOTALITIES 1991-1992 - L.0904 - F.090034-090039	MATSHOOR	29.388.941		29.388.941		
				TOTALE CAPITULO	29.388.941		29.388.941		
0413	02153	104184	D.145 DEL 14-12-92	AZIENDA AGRIC. MEDIOREI GIORGIO	4.000.000		4.000.000		
				TOTALE CAPITULO	4.000.000		4.000.000		
0400	01821	104170	GIURIA ASSOC. 97/93	ASS. FONDA PROPRIETA EDILIZIA	290.000		290.000		
0401	91208	104170	GRUPPA ASSOCIATIVA BIPEA	BRACCO ING.	837.705		837.705		
0401	91240	104170	MOD. D. ISCRIZIONE DI RASULTO BORGHI EUCARPIA	BORGHI RASULTO	437.424		437.424		
0401	91241	104170	PARTICIPAZIONE CORSO METODOLOGIA STATISTICA P.A. RINNOVA CARO	ALZAB	250.000		250.000		
0401	91360	104170	MOD. DI ISCRIZIONE EUCARPIA DI N. PERIZIE	EUCARPIA	61.912		61.912		
0401	91361	104170	MOD. DI ISCRIZIONE EUCARPIA DI B. BORGHI	EUCARPIA	62.016		62.016		
0404	91073	104170	8196. SP. PLANO. 91/90. VERONA PRESSO L. LAVORAZIONE AGRIANO	STAMPA A. RICHELLE	20.400		20.400		
0404	91094	104170	ED. OR. FLASH-SE.F.13-11-92- 8196. SVILUPPO FOTO DEL	CATTINELLI LUIGI	40.000		40.000		
0404	91104	104170	VERSAMENTO TASSA ISCRIZ. EUCARPIA ANNI 91-92	EUCARPIA	83.400		83.400		
0404	91115	104170	FT. 2390-4.12.92-LICIDI PER PROIEZZAZ. SU LAMMINA LUMINOSA	EUCARPIA	80.000		80.000		

XII LEGISLATURA - DISEGNI DI LEGGE E RELAZIONI - DOCUMENTI

LISTA RESIDUI PASSIVI PER L'ANNO 1992

SET. N° IMP.	CC. C.M.P.	DESCRIZIONE	CREDITORE	AMMONTARE	VALIAZIONI	PAGATO	DA PAGARE	N° NUM.	DATA MAG.
0404	0172	ANNO 1992							
0405	04170	SC. FIS. 1-23.12.92 - R.1 BULLINO DIMOSTRATIVE SPERIM.	FOTO MARCHI SMC	16.000			16.000		
0416	0183	AMERICA PRODUZIONE CAMPO SPER. ESTERNO	FONTEFIDI VARI	595.000			595.000		
0417	0035	1807A ASSOCIATIVA IMBUTIME B.M. MONACO P.	EUCAMPIA	180.000			180.000		
0418	0274	100 ESTERATI "EVOLUZIONE AGRICOLA"	EDAGRICOLE	274.000			274.000		
0419	0274	100 ESTERATI "EVOLUZIONE AGRICOLA"	L. L'INNOVATORE AGRARIO	153.024			153.024		
0420	0274	100 ESTERATI "EVOLUZIONE AGRICOLA"	TOTALE CAPITOLI	3.257.095			3.257.095		
0407	04085	807A ASSOC. ORDIN. 1993	ASSOC. PROPRIETA' FONDIARIA	134.500			134.500		
0407	04086	807A ASSOC. ORDIN. 1993	UNIONE PROPRIETA' AGRICOLTORI	83.528			83.528		
0407	04087	807A ASSOC. ORDIN. 1993	EUCAMPIA	47.400			47.400		
0408	00841	9 TIRIBI E RILEGATURE FASCICOLI MARS - F.10	CORRE E SERVIZI	205.458			205.458		
0408	00842	9 TIRIBI E RILEGATURE FASCICOLI MARS - F.10	TOTALE CAPITOLI	281.800			281.800		
0408	00843	9 TIRIBI E RILEGATURE FASCICOLI MARS - F.10	TOTALE CAPITOLI	281.800			281.800		
0408	00739	INSCRIZIONE PER CUSTODE	PRIMO PUBBLI PRESS SA	60.000			60.000		
0408	00741	INSCRIZIONE PER CUSTODE	PUBLICMEDIA	191.590			191.590		
0408	00744	CATALOGHI ROSSETTI - F.131	GRAFICA S.A.S.	4.261.985			4.261.985		
0404	01116	8198.807A ISCRIZIONE CONVENIO SIGA 92 RELAMPINO S/A 011.92	TOTALE CAPITOLI	4.513.575			4.513.575		
0400	00484	10.45 DEL 23.3.92	BELOBU GIOVANNI	152.000			152.000		
0400	01293	10.45 DEL 24/07/92	TOTALE CAPITOLI	152.000			152.000		
0400	01478	10.45 DEL 7.10.92	PALAMORI - STUDIO ASSOC. PROFES.	1.000.000			1.000.000		
0400	01842	10.94 DEL 25.9.92	FELINATI GIOVANNI	16.740.000			16.740.000		
0400	02408	8.9.166 white all imp. 1937	FRANCIA LUCIA	1.000.000			1.000.000		
0401	01265	104180 TRADUZIONE TESTO IN ITALIANO	AGRESTI	25.105.000			25.105.000		
0401	01265	104180 TRADUZIONE TESTO IN ITALIANO	*** CREDITORI QUERSI ***	4.714.700			4.714.700		
0401	01265	104180 TRADUZIONE TESTO IN ITALIANO	S. T.P.	59.500			59.500		
0401	01265	104180 TRADUZIONE TESTO IN ITALIANO	TOSO ANSELMO	200.000			200.000		
0401	02274	10.45 DEL 23.12.92	FONTEFIDI VARI	1.300.924			1.300.924		
0411	02274	10.45 DEL 23.12.92	TOLLI TERESA	1.100.000			1.100.000		
0411	02274	10.45 DEL 23.12.92	MARMO	4.740.000			4.740.000		
0408	02090	COMP. SCHEDE ARMERIA CASTELLO (LORDOI)	TOTALE CAPITOLI	44.463.134			44.463.134		
0408	02412	11.95 DEL 16.11.92	MARIBRIT DI MARIO	12.780.000			12.780.000		
0408	00844	11.95 DEL 16.11.92	MARIBRIT DI MARIO	4.444.000			4.444.000		
0408	00844	11.95 DEL 16.11.92	BANQUE DE ZELVA	1.000.000			1.000.000		
0411	01920	10.45 DEL 16.11.92	CENTRO RICERCHE AGRICOLTURISTE	20.444.000			20.444.000		
0413	00420	BORSE DI STUDIO	TOTALE CAPITOLI	4.145.000			4.145.000		
0413	02405	BORSE DI STUDIO SEDE	MARIMATI GIUSEPPE	50.000			50.000		
0413	02406	BORSE DI STUDIO SEDE	STANCHI ANGELO	50.000			50.000		
0413	02407	BORSE DI STUDIO SEDE	D. EGIDIO M. GENAZIA	50.000			50.000		
0417	02827	5 CARICE I TOTA	TOTALE CAPITOLI	150.000			150.000		
0417	02827	5 CARICE I TOTA	FALLAMI S.P.A.	189.200			189.200		

XII LEGISLATURA - DISEGNI DI LEGGE E RELAZIONI - DOCUMENTI

LISTA RESIDUI PASSIVI PER L'ANNO 1992

SECT. N° PRO. SUB. CAP.	DESCRIZIONE	DEBITORE	AMMONTARE	VARIAZIONI	PAGATO	DA PAGARE	N° REG. DAT. REG.
ANNO 1992							
0412 0207 104210	ESTIMATO	IL GENITOLE DI MARCELLO LISI	400.000			400.000	
0413 0207 104210	ESTIMATO	IL GENITOLE DI MARCELLO LISI	34.174			34.174	
		TOTALE CAPITULO	621.408			621.408	
0402 01820	QUOTTA IVA 200 DEFERTO PRATO DI TROPISIA-DE LONER-VAROTTO	ECONOMATO	40.000			40.000	
		TOTALE CAPITULO	40.000			40.000	
0401 01152	BORSA DI STUDIO 11/92-GENCHI G.	GENCHI GIAMMATIOMIO	1.250.000			1.250.000	
0401 01181	BORSA DI STUDIO GENCHI GIAMMATIOMIO 12/92	GENCHI GIAMMATIOMIO	1.250.000			1.250.000	
0402 01176	BORSA STUDIO NOVEMBRE 1992	MARZETTI GIOVANNI	1.250.000			1.250.000	
0402 01176	BORSA STUDIO NOVEMBRE 1992	ROSSI MARIA	1.250.000			1.250.000	
0402 01190	BORSA STUDIO DICEMBRE 1992	MARZETTI GIOVANNI	1.250.000			1.250.000	
0402 01190	BORSA STUDIO DICEMBRE 1992	ROSSI MARIA	1.250.000			1.250.000	
		TOTALE CAPITULO	8.000.000			8.000.000	
0401 01151	BORSA DI STUDIO 11/92-VACCINO P.	VACCINO PATRIZIA	1.500.000			1.500.000	
0401 01180	BORSA DI STUDIO VACCINO PATRIZIA 12/92	VACCINO PATRIZIA	1.500.000			1.500.000	
0402 01178	BORSA STUDIO NOVEMBRE 1992	PIAGOTTO GIUSEPPINA	1.500.000			1.500.000	
0402 01178	BORSA STUDIO DICEMBRE 1992	PIAGOTTO GIUSEPPINA	1.500.000			1.500.000	
0404 00919	BORSA STUDIO NOVEMBRE 92 - BIT. 150000	ROSSI MARIA	1.500.000			1.500.000	
0404 00919	BORSA STUDIO NOVEMBRE 92 - BIT. 125000	ROSSI MARIA	1.250.000			1.250.000	
0404 01014	BORSA STUDIO DICEMBRE 92 - BIT. 150000	ROSSI MARIA	1.500.000			1.500.000	
0404 01014	BORSA STUDIO DICEMBRE 92 - BIT. 125000	ROSSI MARIA	1.250.000			1.250.000	
0406 00478	BORSA STUDIO NOVEMBRE 1992	LICCIAMARCELLO MICALONE STEFANIA	1.250.000			1.250.000	
0406 00527	BORSA STUDIO DICEMBRE 1992	LICCIAMARCELLO MICALONE STEFANIA	1.250.000			1.250.000	
0407 00417	BORSA STUDIO SETTEMBRE 92	REGIS GIANNI	1.250.000			1.250.000	
0407 00417	BORSA STUDIO OTTOBRE 92	REGIS GIANNI	1.250.000			1.250.000	
0407 00512	BORSA STUDIO NOVEMBRE 92	REGIS GIANNI	1.250.000			1.250.000	
0407 00540	BORSA STUDIO DICEMBRE 92	REGIS GIANNI	1.250.000			1.250.000	
		TOTALE CAPITULO	19.000.000			19.000.000	
0401 01153	BORSA DI STUDIO 11/92-ACCETTI N.	ACCETTI MONICA	1.500.000			1.500.000	
0401 01182	BORSA DI STUDIO ACCETTI MONICA 12/92	ACCETTI MONICA	1.500.000			1.500.000	
0402 01178	BORSA STUDIO NOVEMBRE 1992	MORSILLI ANTONIO	1.500.000			1.500.000	
0402 01178	BORSA STUDIO DICEMBRE 1992	MORSILLI ANTONIO	1.500.000			1.500.000	
0402 01178	BORSA STUDIO NOVEMBRE 1992	DELLA TORRE PICCINELLI ANTONIA	1.500.000			1.500.000	
0402 01178	BORSA STUDIO NOVEMBRE 1992	DELLA TORRE PICCINELLI ANTONIA	1.500.000			1.500.000	
0402 01187	BORSA STUDIO DICEMBRE 1992	MORSILLI ANTONIO	1.500.000			1.500.000	
0402 01189	BORSA STUDIO DICEMBRE 1992	MORSILLI ANTONIO	1.500.000			1.500.000	
0402 01190	BORSA STUDIO DICEMBRE 1992	MORSILLI ANTONIO	1.500.000			1.500.000	
0404 00921	BORSA STUDIO NOVEMBRE 92	MORSILLI ANTONIO	1.500.000			1.500.000	
0404 00921	BORSA STUDIO DICEMBRE 92	MORSILLI ANTONIO	1.500.000			1.500.000	
0404 01015	BORSA STUDIO NOVEMBRE 92	FRASCATTI CRISTINA	1.500.000			1.500.000	
0404 01015	BORSA STUDIO DICEMBRE 92	FRASCATTI CRISTINA	1.500.000			1.500.000	
0404 01017	BORSA STUDIO DICEMBRE 92	FRASCATTI CRISTINA	1.500.000			1.500.000	
0405 00474	BORSA STUDIO DICEMBRE 92	STOPPELLI MARIA CARMELA	1.250.000			1.250.000	
0405 00487	BORSA STUDIO DICEMBRE 92	STOPPELLI MARIA CARMELA	1.250.000			1.250.000	

XII LEGISLATURA - DISEGNI DI LEGGE E RELAZIONI - DOCUMENTI

LISTA RESIDUI PASSIVI PER L'ANNO 1992

Art. n.°	Art. n.°	Art. n.°	DESCRIZIONE	CREDITORE	AMMONTARE	IMPUTAZIONE	PAGATO	DA PAGARE	1° NUM.	DATA PAG.
			ANNO 1992							
0400	107001	107001	SCAMBIELLA - BORSA DI STUDIO NOVEMBRE	SCAMBIELLA ATORRELE	1.250.000			1.250.000		
0400	107011	107011	SCAMBIELLA - BORSA DI STUDIO DICEMBRE '92	SCAMBIELLA ATORRELE	1.250.000			1.250.000		
0400	107011	107011	QUOTA INTERESSI	FEDERBANCARIO	28.260.000			28.260.000		
0400	107012	107012	QUOTA INTERESSI	CAPITALE	31.432			31.432		
0400	107012	107012	QUOTA INTERESSI	CAPITALE	31.432			31.432		
0400	107030	107030	COMMISSIONI BANCARIE E SPESE POSTALI SU DOCUMENTI PAGATI	TOTALE CAPITALE	232.423			232.423		
0400	107030	107030	COMMISSIONI BANCARIE E SPESE POSTALI	TOTALE CAPITALE	232.423			232.423		
0401	11174	107030	COMMISSIONI BANCARIE E SPESE POSTALI	BANCA POPOLARE	19.700			19.700		
0401	11217	107030	COMMISSIONI BANCARIE E SPESE POSTALI	BANCA POPOLARE	11.000			11.000		
0401	11274	107030	COMMISSIONI BANCARIE E SPESE POSTALI	BANCA POPOLARE	17.700			17.700		
0401	11294	107030	COMMISSIONI BANCARIE E SPESE POSTALI	BANCA POPOLARE	5.750			5.750		
0401	11298	107030	COMMISSIONI BANCARIE E SPESE POSTALI	BANCA POPOLARE	16.750			16.750		
0401	11299	107030	COMMISSIONI BANCARIE E SPESE POSTALI	BANCA POPOLARE	8.050			8.050		
0401	11304	107030	COMMISSIONI BANCARIE E SPESE POSTALI	BANCA POPOLARE	5.950			5.950		
0401	11310	107030	COMMISSIONI BANCARIE E SPESE POSTALI	BANCA POPOLARE	5.950			5.950		
0401	11327	107030	COMMISSIONI BANCARIE E SPESE POSTALI	BANCA POPOLARE	17.700			17.700		
0401	11345	107030	COMMISSIONI BANCARIE E SPESE POSTALI	BANCA POPOLARE	5.900			5.900		
0402	11172	107030	SPESE BANCARIE BORTIFICO STIPENDIO OTTOBRE INIZIALI	CORTI BS	4.000			4.000		
0402	11177	107030	SPESE BANCARIE BORTIFICO CONTRIBUTOI IMPS OTTOBRE	CORTI BS	1.000			1.000		
0402	11277	107030	SPESE COMMISSIONI N. 3 BORTIFICI PAGAMENTI FATTURE	CORTI BS	20.000			20.000		
0402	11290	107030	SPESE BORTIFICO PAGAMENTO STIPENDIO NOVEMBRE INIZIALI	CORTI BS	4.000			4.000		
0402	11300	107030	COMMISSIONI E SPESE BANCARIE N. 4 BORTIFICI E PAGAMENTO IMPS DIC	CORTI BS	17.000			17.000		
0402	11303	107030	SPESE BANCARIE N. 3 BORTIFICI FATTURE E N. 1 PAGAMENTO IMPS DIC	CORTI BS	13.000			13.000		
0403	10134	107030	SPESE BANCA CREDITO SCOPLOC-ORDINE PAGAMENTI	ANDRETTI FINCA	16.000			16.000		
0404	11093	107030	SPESE COMMISSIONI VERSAM, CONTRIB. IMPS	CASSA DI RISPARMIO DI PIACENZA E	1.500			1.500		
0404	11095	107030	SPESE COMMISSIONI BORTIFICO SEDE BS	CASSA DI RISPARMIO DI PIACENZA E	2.000			2.000		
0404	11091	107030	SPESE COMMISSIONI BORTIFICO SEDE BS	CORTI CATANIA	1.500			1.500		
0406	10272	107030	SPESE COMMISSIONI BANCARIE CONTR. IMPS E BORTIFICO	CORTI CATANIA	4.000			4.000		
0406	10277	107030	SPESE COM. BANCARIE BORTIFICO	CORTI CATANIA	4.000			4.000		
0407	10249	107031	SPESE BANCARIE VERSAM, IMPS EMPEPO R.C.N. 143 DEL 14-11-92	PICCOLA CASSA	204.150			204.150		
0407	10243	107031	SPESE BANCARIE IMC, IMPS EMPEP R.C.N. 149 DEL 13-12-92	PICCOLA CASSA	4.000			4.000		
0407	10257	107031	INTERESSI DI COMMISSIONE	FEDERBANCARIO	76.900			76.900		
0408	10425	107032	COM. PER ACCORDO BANCARIO	BANCA POPOLARE DI LODI	24.355			24.355		
0408	10484	107032	LIBRETTI ASSEGNI	BANCA POPOLARE DI LODI	11.000			11.000		
0408	10701	107032	COM. BANC. PER BORTIFICO	BANCA POPOLARE DI LODI	12.739			12.739		
0408	10719	107032	D.L. 11/7/92	BANCA POPOLARE DI LODI	80.000			80.000		
0408	10725	107032	COM. BANC. VERS. IMPEP-NOVEMBRE	BANCA POPOLARE DI LODI	16.750			16.750		
0408	10728	107032	COM. BANC. CONTRIB. IMPS-NOVEMBRE	BANCA POPOLARE DI LODI	2.000			2.000		
0408	10742	107032	LIBRETTI ASSEGNI	BANCA POPOLARE DI LODI	11.000			11.000		
0408	10774	107032	LIBRETTI ASSEGNI	BANCA POPOLARE DI LODI	5.500			5.500		
0408	10780	107032	LIBRETTI ASSEGNI	BANCA POPOLARE DI LODI	5.500			5.500		

XII LEGISLATURA - DISEGNI DI LEGGE E RELAZIONI - DOCUMENTI

LISTA RESIDUI PASSIVI PER L'ANNO 1992

SEZ. 4° IMP. COD. CIV. COD. C.A.P.	DESCRIZIONE	CREDITORE	AMMONTARE	VAZIATORI	PAGATI	DA PAGARE	1° NUM.	2° NUM.
ANNO 1992								
0408 90789 107022	D.L. 11/07/92	BANCA POPOLARE DI LODI	56.000			56.000		
0408 90793 107022	INTERESSI C/C (IPRES)	BANCA POPOLARE DI LODI	115.000			115.000		
0408 90816 107032	INTEVI - COMMISSIONE	CAMPLO	307.147			307.147		
0408 90816 107032	COMP. BANC. INTER. - IPRES - I.R.C.	BANCA POPOLARE DI LODI	16.750			16.750		
0408 90817 107032	COMP. BANC. INTER. - IPRES	BANCA POPOLARE DI LODI	2.000			2.000		
		TOTALE CAPITULO	743.901			743.901		
0446 90483 108010	D.L. DEL 27.3.92	PALANONI - STUDIO ASSOC. PROFES.	3.000.000			3.000.000		
0446 90522 108010	TASSA CERTIFICATO DI DESTINAZIONE URBANISTICA	COMUNE DI BIANCOVA	20.000			20.000		
0449 02789 108010	RIPIECON	DIVERSI	7.000			7.000		
		TOTALE CAPITULO	3.027.000			3.027.000		
0467 90139 108011	4° TRATA SMI.L.T.R. RIFILTI SOLIDI URBANI	ESAT. II D.B. VC	2.130.530			2.130.530		
0467 90284 108011	TASSA SMI.L.T.R. RIFILTI SOLIDI URBANI	ESAT. II D.B. VC	532.433			532.433		
0467 90550 108011	TASSA RITIRO PACCO RIC. N. 153 DEL 03-11-92	PICCOLA CASSA	5.400			5.400		
0467 90540 108011	ADULTI PREPESI COMUNE RIC. N. 146 DEL 18-12-92	PICCOLA CASSA	47.500			47.500		
		TOTALE CAPITULO	2.716.043			2.716.043		
0408 90424 108012	LICENZA ACCESSO S.S.225	A.N.A.S.	78.226			78.226		
0408 90427 108012	TASSA RIFILTI-CUSTODIE	ESANTORIA COMUNE S.A.L.	74.050			74.050		
0408 90483 108012	REGISTRAZIONE CONTRATTI AFFITTO	AFFITTIUMI DIVERSI	747.700			747.700		
0408 90743 108012	I.S.L. 1992	STATO	6.145.950			6.145.950		
0408 90784 108012	MARCHE DA BOLLO	PAESI ARABIA	30.000			30.000		
0408 90792 108012	INTERESSI C/C (IPRES)	BANCA POPOLARE DI LODI	50.545.271			50.545.271		
0408 90820 108012	1° TRATA IPRES 1992	SERVIZIO RISCOSSIONE TRIBUTI	9.900.000			9.900.000		
0408 90821 108012	ACC. 4° TRIM. 1992	I.N.A.	10.410.400			10.410.400		
0408 90822 108012	1° TRATA IPRES 1992	SERVIZIO RISCOSSIONE TRIBUTI	11.000.000			11.000.000		
0408 90831 108012	ESANTIONE	I.N.A.	120.000			120.000		
0408 90845 108012	4 DEPOSITI BANCHE - SCAD. 14/01/93 (IPRES)	BANCA POPOLARE DI LODI	19.031.250			19.031.250		
		TOTALE CAPITULO	108.179.807			108.179.807		
0408 90467 108010	MARCHE DA BOLLO	MUSCINI ANGELA	20.000			20.000		
0408 90702 108010	TASSA CON. GEN. F. 70/A-1991	COMPENSI	184.825			184.825		
0408 90767 108010	CERTIF. E. CARTELLI IN SEVERI F. 5080	LUSE	328.401			328.401		
		TOTALE CAPITULO	533.226			533.226		
0410 02029 108011	REGISTRAZIONE COMMER. AGRI/INDUSTRIEL	*** CREDITORI DIVERSI ***	16.850.000			16.850.000		
		TOTALE CAPITULO	16.850.000			16.850.000		
0402 91750 110038	QUATERA NOTA 297 RILICITURE E MATITE	ECONOMIO	27.000			27.000		
0402 91751 110038	COMPENSI IN NOTA 298 SACCHETTI DELLO	ECONOMIO	5.400			5.400		
0402 91779 110038	8 M 705 FT 1134 DEL 14/12/92 RIPARAZIONE PARETTO	TECO LAB SNC DI GALESI E PISTONI	425.187			425.187		
0402 92001 110038	8 M 815 FT 2549 DEL 14/12/92 CARTA EDUCATIVE A/A	DELAC DI LOMBARDINI E.	282.425			282.425		
0402 92004 110038	8 M 809 FT 750 DEL 14/12/92 DECRETIVO PER LAMPADIERI	PATZ SRL	59.708			59.708		
		TOTALE CAPITULO	900.000			900.000		
0401 91297 110030	PAG. 5° RATA TASSA PER OCCUPAZIONE SPAZI ED AREE PUBBLICHE	CATTINHO EMERITO	74.514			74.514		
0401 91348 110030	PERMIS. AUTOSTRAD. RI-S.A.L. PARCOGGIO AUTO	SEZIONE S.A.L.	9.200			9.200		
0401 91351 110030	RIPIE SPEC. GR. METEOROSI E P.A. RIMEDIA	OPERAI S.A.L.	57.200			57.200		



XII LEGISLATURA - DISEGNI DI LEGGE E RELAZIONI - DOCUMENTI

LISTA RESIDUI PASSIVI PER L'ANNO 1992

S.I.	N° IMP.	COF. COM.	DESCRIZIONE	DEBITORE	AMMONTARE	IMPAZIATI	PACATO	DA PAGARE	N° INV.	DATA INV.
ANNO 1992										
0404	91051	110030	17.10.81-23.11.92 - LI. 2701 SPA RISSALCAMENTO	SODDIS	5.992.799			1.992.799		
0404	91072	110030	MARCHE DA REDDITO SU CERTIFICAZIONE ORIGINARIA	COMUNE DI FIORENZUOLA D'ARDA	15.000			15.000		
0404	91087	110030	DIRITTI SEGREI, E MARCHE SU CERTIFICAZIONE ORIGINARIA	COMUNE DI FIORENZUOLA D'ARDA	79.000			79.000		
0404	91111	110030	DIRITTI PER PRATICA CONTRAFOIA '92	UNIONE PROVINCIALE AGRICOLTORI	20.000			20.000		
0404	91117	110030	SC.FISC.249-S.12.92-M.1 FUSIUNO DETERMINAZIONE LAMINAZIONE	MAR. AFFARDO - SUPERMERCATO	12.650			12.650		
0404	91118	110030	SC.FISC.252- SAMPNE LIB...CARTA SERVIZI IGIENICI	MAR. AFFARDO - SUPERMERCATO	20.950			20.950		
0409	02073	110030	GASOLIO BENZINA	FELICIANI S.R.L.	1.027.240			1.027.240		
0409	02249	110030	3 TERZA	A.C.E.A. AZIENDA COMUNALE ELETTRICITA' ED ACQUE	3.000			3.000		
0412	02451	110030	INTER.PER MANUT.LOCALI SERIE	PASSI GIOVANNI E GIUSEPPE	958.350			958.350		
0407	90401	110031	FONDO DATOREI	TOTALE CAPITALE	4.281.127			4.281.127		
0404	90965	110034	17.20664-31.10.92-SPESE MAGAZZINAGGIO GRAND OTT.92	UNIONE PROVINCIALE AGRICOLTORI	204.948			204.948		
0404	90964	110034	17.20665-31.10.92-SPESE MAGAZZINAGGIO GRAND OTTOBRE '92	TOTALE CAPITALE	204.948			204.948		
0404	91044	110034	17.22651-30.11.92-SPESE MAGAZZINAGG. GRAND NOV.92	CONSORZIO AGRARIO PROVINCIALE	43.814			43.814		
0404	91055	110034	17.22652-30.11.92-SPESE MAGAZZINAGGIO GRAND NOV.92	CONSORZIO AGRARIO PROVINCIALE	46.545			46.545		
0404	91110	110034	DIRITTI PER PRATICA CONTRAFOIA '92	CONSORZIO AGRARIO PROVINCIALE	43.815			43.815		
0404	91134	110034	17.24334-31.12.92-SPESE MAGAZZINAGGIO GRAND DICEMBRE '92	UNIONE PROVINCIALE AGRICOLTORI	30.000			30.000		
0404	91137	110034	17.24337-31.12.92-SPESE MAGAZZINAGGIO GRAND DICEMBRE '92	CONSORZIO AGRARIO PROVINCIALE	46.545			46.545		
0404	90543	110034	17.24337-31.12.92-SPESE MAGAZZINAGGIO GRAND DICEMBRE '92	CONSORZIO AGRARIO PROVINCIALE	43.819			43.819		
0404	90545	110034	17.24337-31.12.92-SPESE MAGAZZINAGGIO GRAND DICEMBRE '92	TOTALE CAPITALE	301.134			301.134		
0404	90547	110034	17.24337-31.12.92-SPESE MAGAZZINAGGIO GRAND DICEMBRE '92	ALI SHARI GARDI MARCOLO	95.200			95.200		
0404	90548	110034	17.24337-31.12.92-SPESE MAGAZZINAGGIO GRAND DICEMBRE '92	ROMANI S.R.L.	111.285			111.285		
0404	90578	110034	17.24337-31.12.92-SPESE MAGAZZINAGGIO GRAND DICEMBRE '92	ROMANI S.R.L.	118.574			118.574		
0404	90579	110034	17.24337-31.12.92-SPESE MAGAZZINAGGIO GRAND DICEMBRE '92	IL CENTRO COMPATILE	31.046			31.046		
0405	90641	110034	DIRITTI PER COMPUTER	FORNITORI UNAI	209.850			209.850		
0405	90642	110034	DIRITTI PER CAMI	GIUSTI MARIA TERESA	90.150			90.150		
0401	91166	110034	17.24337-31.12.92-SPESE MAGAZZINAGGIO GRAND DICEMBRE '92	TOTALE CAPITALE	300.000			300.000		
0401	91272	110034	17.24337-31.12.92-SPESE MAGAZZINAGGIO GRAND DICEMBRE '92	ETICARDI ANNA	76.514			76.514		
0401	91278	110034	17.24337-31.12.92-SPESE MAGAZZINAGGIO GRAND DICEMBRE '92	SEZIONE S.A.L.	38.000			38.000		
0401	91378	110034	17.24337-31.12.92-SPESE MAGAZZINAGGIO GRAND DICEMBRE '92	MARIE CARLO	34.720			34.720		
0401	91379	110034	17.24337-31.12.92-SPESE MAGAZZINAGGIO GRAND DICEMBRE '92	ARATE & C.	160.100			160.100		
0401	91379	110034	17.24337-31.12.92-SPESE MAGAZZINAGGIO GRAND DICEMBRE '92	ARATE & C.	64.540			64.540		
0401	91379	110034	17.24337-31.12.92-SPESE MAGAZZINAGGIO GRAND DICEMBRE '92	ARATE & C.	375.874			375.874		
0407	91646	110034	17.24337-31.12.92-SPESE MAGAZZINAGGIO GRAND DICEMBRE '92	CRISPARI SNC	276.000			276.000		
0407	91647	110034	17.24337-31.12.92-SPESE MAGAZZINAGGIO GRAND DICEMBRE '92	CRISPARI SNC	80.970			80.970		
0402	91648	110034	17.24337-31.12.92-SPESE MAGAZZINAGGIO GRAND DICEMBRE '92	MORIS FOTO DI RAVENNO A. CAP	199.100			199.100		
0402	91648	110034	17.24337-31.12.92-SPESE MAGAZZINAGGIO GRAND DICEMBRE '92	FEDERMETAL-CASALINCHI DI RETELLI & C. SNC	130.185			130.185		
0402	91677	110034	17.24337-31.12.92-SPESE MAGAZZINAGGIO GRAND DICEMBRE '92	COLONNELLI ALESSANDRO	204.720			204.720		
0402	91708	110034	17.24337-31.12.92-SPESE MAGAZZINAGGIO GRAND DICEMBRE '92	ALESSANDRO BORGHETTI SPA	327.000			327.000		
0402	91744	110034	17.24337-31.12.92-SPESE MAGAZZINAGGIO GRAND DICEMBRE '92	ECONOMATO	150.872			150.872		
0402	91747	110034	17.24337-31.12.92-SPESE MAGAZZINAGGIO GRAND DICEMBRE '92	ECONOMATO	7.000			7.000		
0402	91747	110034	17.24337-31.12.92-SPESE MAGAZZINAGGIO GRAND DICEMBRE '92	ECONOMATO	60.000			60.000		

XII LEGISLATURA - DISEGNI DI LEGGE E RELAZIONI - DOCUMENTI

LISTA RESIDUI PASSIVI PER L'ANNO 1992

SIT. N° 119	CD. CAP.	DESCRIZIONE	CREDITORE	AMMONTARE	VALUTAZIONE	PAGATO	DA PAGARE	1° INV. DATA MAG.
		ANNO 1992						
0402	91740	FORNIRE NOTA 256 PRINTE PREPARAZIONE TERRENO CRESITA	ECONOMATO	2.000			2.000	
0402	91740	SCAMPILLINI NOTA 259 TUBI SCARICO LAMINARIO	ECONOMATO	9.900			9.900	
0402	91750	MARZINI NOTA 248 N. 1 PULVERE	ECONOMATO	12.300			12.300	
0402	91751	REZIOREI NOTA 248 N. 1 PULVERE	ECONOMATO	4.500			4.500	
0402	91752	BUTERA NOTA 243 N. 9 CEMENTI DEPOSITIVE	ECONOMATO	13.500			13.500	
0402	91753	SCAMPILLINI NOTA 275 ES. 1 VERMICI-1 LAMPADINA	ECONOMATO	14.000			14.000	
0402	91754	SCAMPILLINI NOTA 279 VERMICI	ECONOMATO	13.500			13.500	
0402	91754	SARFETTO NOTA 279 VERMICI-PURTE ALBA	ECONOMATO	14.000			14.000	
0402	91754	BUTERA NOTA 290 PILOLO SUGHERO	ECONOMATO	33.000			33.000	
0402	91757	BUTERA NOTA 291 VERMICI-VERMICI-PURTE	ECONOMATO	4.750			4.750	
0402	91759	MARZINI NOTA 282 N. 1 PULA	ECONOMATO	54.900			54.900	
0402	91759	REZIOREI NOTA 283 PRES. E PULVERE IMIEE	ECONOMATO	25.000			25.000	
0402	91760	MARZINI NOTA 284 N. 16 COPRE CHIAMI ZANOSTERIA	ECONOMATO	25.000			25.000	
0402	91761	MARZINI NOTA 285 N. 5 TUNETTI INCHIOSTRO APP. METEOROLOGICI	ECONOMATO	22.000			22.000	
0402	91762	MARZINI NOTA 284 N. 50 MASCHERINE ANTIPULVERE-2 CONF. TAMPI AN	ECONOMATO	24.000			24.000	
0402	91763	B. N. 642 FT. 346 DEL 04/12/92 SACCHI RETI INNOBILIZIA	ENTISPLAST SMC	773.500			773.500	
0402	91764	B. N. 742 FT. 28 DEL 13/12/92 RIFORMAZIONE FERRARINA EPSON E NEM.	S.T.A.L. DI MARITZA PINOCCIO	15.000			15.000	
0402	91765	SCAMPILLINI NOTA 287 N. 3 LASTRE VETRO	ECONOMATO	7.500			7.500	
0402	91765	MARZINI NOTA 290 ACQUISTO SCHEDE CARTE CARICANTI	ECONOMATO	16.200			16.200	
0402	91765	MARZINI NOTA 294 N. 1 LIBRO PARTICOLLO CORTISPOROZZA	ECONOMATO	4.000			4.000	
0402	91767	NONFERREI NOTA 295 SACCHETTI BULO	ECONOMATO	535.000			535.000	
0402	91771	B. N. 779 FT. 1340 DEL 16/12/92 CARTELLE CON NOTIZIE-ENTRORZI.	CARTIGNANA SRL	122.213			122.213	
0402	91778	B. N. 795 FT. 1134 DEL 16/12/92 RIFORMAZIONE PINNETTO	TECNO LAB SNC DI GALESI E PISTONI	3.330.729			3.330.729	
0402	92037	B. N. 809 FT. 7507 DEL 15/12/92 DECRETOS PER LAMPADINERETI	FALP SRL	107.020			107.020	
0402	92038	B. N. 642-726-749-779 FT. 432 29/12/92 STAMPE 016-PELLICOLE	MARIS FOTO DI MANZONI A.	102.000			102.000	
0402	92041	B. N. 684-799 FT. 20413 DEL 31/12/92 VERMEL-810 PRESTO-WETTER	CAP	554.400			554.400	
0402	92045	B. N. 790-484 FT. 20413 DEL 31/12/92 VIB-SQUANTI-BRAND PETITOLE	CAP	20.034			20.034	
0402	92047	B. N. 735 FT. 540 DEL 29/12/92 LAMPARE FLUORESCENTI-4111-PURTE	GHINELLI E C. SNC	61.411			61.411	
0402	91778	CHI. CORR. FT. 544 DEL 11/12/92 CARRELLO PER RIFIUTI LT 90	ECONOMATO	85.700			85.700	
0402	91780	B106. BONSISTA INF-CORSO AGI CONTONA DA 15/11 A 18/11	PAGNETTO GIUSEPPINA	204.000			204.000	
0402	91781	B106. BONSISTA INF-CORTONA CORSO AGI DAL 15/11 AL 18/11	DI SILVESTRO SILVIA	211.000			211.000	
0402	91785	B106. SPESE BONSISTA INF-CORTONA CORSO AGI DA 15/11 A 18/11	CONFEDERATI GIORGIO	210.300			210.300	
0402	91851	COPPOLINO NOTA 290 SPESE PER VISURA CAMERA COMMERCIO	ECONOMATO	3.000			3.000	
0402	91755	MARZINI CASALINGHI FT. 219 DEL 17/12/92 INMOBILE 0PL	ECONOMATO	30.400			30.400	
0402	91754	CHI. CORR. FT. 548 DEL 16/12/92 SACCHI INNOBILIZIA	ECONOMATO	123.740			123.740	
0402	91781	B. N. 707 FT. 1135 DEL 16/12/92 RIFORMAZIONE BANDO TERNOSTATO TE	TECNO LAB SNC DI GALESI E PISTONI	487.900			487.900	
0400	91785	CERTRO DIV AGRICOLA RISPARA 3 F0051A	TOTALE CAPITOLI	1.287.440			1.287.440	
0400	90412	LAMBI 452 O.P. 44 DEL 9.04.92	*** CREDITI DIVERSI ***	1.733.700.000			1.733.700.000	
0400	90409	0-10 DEL 23.3.92 COMPL-CORRABO10	TOTALE CAPITOLI	1.733.700.000			1,733,700,000	
0400	90375	COMPLET O.P. 89 DEL 21.3.92	COMP. CREDITI DIVERSI ***	3.451.000			3.451.000	
0400	90379	ALLACCIO GAS VERMEL O.P. 106 DEL 17.4.92	*** CREDITI DIVERSI ***	74.290.710			74,290,710	
			STELIS S.R.L.	3.000.000			3.000.000	
			ITALGAS SNC. I.F. PER IL GAS	504.290			504.290	

XII LEGISLATURA - DISEGNI DI LEGGE E RELAZIONI - DOCUMENTI

LISTA RESIDUI PASSIVI PER L'ANNO 1992

SET.	N° IMP.	COG.IMP.	DESCRIZIONE	CREDITORE	AMMONTARE	USUALIZATO	PAGATO	DA PAGARE	N° ANN.	DATA INAL.
			ANNO 1992							
0408	01311	211050	OP. 85 18.5.92	*** CREDITORI DIVERSI ***	372.441			372.441		
0408	01314	211050	OP. 85 18.5.92	*** CREDITORI DIVERSI ***	15.790			15.790		
0408	01594	211050	OP. 88 DEL 24/03/92	*** CREDITORI DIVERSI ***	3.794.432			3.794.432		
0408	01595	211050	OP. 59 DEL 25/04/92	DITTA AMBROLO CARINCI	35.000.000			35.000.000		
0408	01773	211050	OP. 81 DEL 25.9.92	*** CREDITORI DIVERSI ***	503.509			503.509		
0408	01924	211050	OP. 172 DEL 9.11.92	CHIMOLINI FRANCESCO	43.502			43.502		
0408	01928	211050	OP. 163 DEL 28.10.92	CHIMOLINI FRANCESCO	44.333			44.333		
0408	01930	211050	OP. 170 DEL 9.11.92	CHIMOLINI FRANCESCO	118.081			118.081		
0408	01934	211050	OP. 169 DEL 9.11.92	CHIMOLINI FRANCESCO	45.444			45.444		
0408	01949	211050	OP. 177 DEL 16.11.92	*** CREDITORI DIVERSI ***	1.429.027			1.429.027		
0408	01983	211050	DECRETAZIONE INVOLANTELLA	*** CREDITORI DIVERSI ***	14.774.254			14.774.254		
0408	01984	211050	50517 INVESTIMENTI	*** CREDITORI DIVERSI ***	9.448.000			9.448.000		
0408	01988	211050	RIS. FIDUCIARIA CASALE DEL PUGGIO INVOLANTELLA	*** CREDITORI DIVERSI ***	13.271.480			13.271.480		
0408	01990	211050	LAVORI APP. 10. SEGRETI INVOLANTELLA	*** CREDITORI DIVERSI ***	14.755.000			14.755.000		
0408	02071	211050	STR. STRADA CASALE DEL PUGGIO INVOLANTELLA	*** CREDITORI DIVERSI ***	14.943.228			14.943.228		
0408	02241	211050	RIF. PARTIRENTI LAVORATORI	*** CREDITORI DIVERSI ***	1.462.012			1.462.012		
0408	02719	211050	OP. 175 DEL 10.11.92	CHIMOLINI FRANCESCO	3.400.000			3.400.000		
0408	02811	211050	OP. 167 DEL 4.11.92	IMMOBILIARE	241.985			241.985		
0408	01217	211050	515/100-terreni	CATOLA ING. CARLO	754.701			754.701		
				*** CREDITORI DIVERSI ***	35.000.000			35.000.000		
				TOTALE CAPITULO	232.387.471			232.387.471		
0407	00817	211051	MARIT. FARM. 08/19/72/51/91 0.35 DEL 23.7/92	*** CREDITORI DIVERSI ***	222.445.743			222.445.743		
0407	00818	211051	IMMOB. FORESTIERE 08/17/72/17/92	*** CREDITORI DIVERSI ***	18.304.191			18.304.191		
				TOTALE CAPITULO	238.750.234			238.750.234		
0408	00843	211052	8 PORTE FACILITUCO	ANON. S.P.A.	43.270.790			43.270.790		
0408	00844	211052	15 PORTAGGIO PORTE TABELLAFUCO	SEBRA ENILIO Montemartini Edili	14.200.000			14.200.000		
				TOTALE CAPITULO	57.550.790			57.550.790		
0408	00899	212010	0.18 DEL 23.3.92	*** CREDITORI DIVERSI ***	2.854.000			2.854.000		
0408	00918	212010	2 POLTRONE ERGONOMICHE 0.P. PA. DEL 24.5.92	SANTAL SUD	2.737.000			2.737.000		
0408	01957	212010	2 FOCOCPIATRICI	*** CREDITORI DIVERSI ***	54.748.000			54.748.000		
0413	02091	212010	SEDI E SCABELLI PARTUMIERE PORTA CARIA	MONDOFIORE	270.130			270.130		
0413	02292	212010	0.P. 18 DEL 10.12.92	INTEROFFICE-MOBILI PER UFFICIO	4.828.150			4.828.150		
0413	02757	212010	455/067...SCAB...PARTUMIERE	DIVERSI	180.404			180.404		
				TOTALE CAPITULO	65.421.484			65.421.484		
0408	00490	212012	LAMPANE PER UFFICIO	DALLI ALBERTO	202.400			202.400		
0408	00840	212012	8 SCRIVANIE PER UFFICIO FIM	CENTROFFICIO LIBERTO S.P.A.	1.200.000			1.200.000		
				TOTALE CAPITULO	1.402.400			1.402.400		
0410	02048	212011	M.2 CLASSIFICATORI OP. 182 DEL 25.11.92	TRANS-ARMAMENTI METALLICI S.P.A.	2.400.150			2.400.150		
				TOTALE CAPITULO	2.400.150			2.400.150		
0408	01986	212019	MOBILI IN RISPINA 3 FOCOCIA	*** CREDITORI DIVERSI ***	221.400.000			221.400.000		
				TOTALE CAPITULO	221.400.000			221.400.000		
0408	02427	212028	EDIFICI	ENITEL SPINERIA INFORMATICA	48.000			48.000		

XII LEGISLATURA - DISEGNI DI LEGGE E RELAZIONI - DOCUMENTI

LISTA RESIDUI PASSIVI PER L'ANNO 1992

NUM. PROT. LEG. / ANNO	DESCRIZIONE	CREDITORE	IMPORTARE	VERSAMENTI	PAGATO	DA PAGARE	IF NUM.	DATA PAG.
ANNO 1992								
0407 91175	212020	ARMANDO TESTA (RED NEWS)	WORLD	94.220		94.220		
0401 91176	212020	ARMANDO TESTA (ELSEVIER SCIENCE PUBLISHERS)	ELSEVIER SCIENCE	158.990		158.990		
0401 91288	212020	A.C.A. S.R.L. COPIA JONES	COPY-PLAST	103.871		103.871		
0401 91274	212020	INA. PAPP. 90/4 16/10/92 MARCOURT BRICE JOY. - INV. AGRICOLTURA 1940	CONIT 86	109.778		109.778		
0401 90788	212020	PHYSIOLOGIA PLANTARUM - RIVISTA	PHYSIOLOGIA PLANTARUM - RIVISTA	377.000		377.000		
0401 90789	212020	PHYSIOLOGIA PLANTARUM - RIVISTA	PHYSIOLOGIA PLANTARUM - RIVISTA	54.000		54.000		
0401 90790	212020	PHYSIOLOGIA PLANTARUM - RIVISTA	PHYSIOLOGIA PLANTARUM - RIVISTA	158.000		158.000		
0404 90488	212020	AGRICOLTURA - L'INFORMATICA AGRARIA	L'INFORMATICA AGRARIA	82.000		82.000		
0404 90489	212020	AGRICOLTURA - L'INFORMATICA AGRARIA	L'INFORMATICA AGRARIA	188.000		188.000		
0404 90490	212020	AGRICOLTURA - L'INFORMATICA AGRARIA	L'INFORMATICA AGRARIA	354.825		354.825		
0404 90512	212020	AGRICOLTURA - L'INFORMATICA AGRARIA	C.A.P. INTERNATIONAL	3.915		3.915		
0404 90546	212020	AGRICOLTURA - L'INFORMATICA AGRARIA	C.A.P. INTERNATIONAL	60.000		60.000		
0407 90621	212021	AGRICOLTURA - L'INFORMATICA AGRARIA	CHIARETTI EDITORE	1.494.249		1.494.249		
0407 90622	212021	AGRICOLTURA - L'INFORMATICA AGRARIA	TOTALE CAPITOLI	314.848		314.848		
0407 90623	212021	AGRICOLTURA - L'INFORMATICA AGRARIA	COMPANEA IN AGRICOLTURA BUREMI	100.000		100.000		
0407 90624	212021	AGRICOLTURA - L'INFORMATICA AGRARIA	THE CROP SCIENCE SOCIETY OF JAPAN LTD FAC. OF AG.	316.848		316.848		
0407 90625	212021	AGRICOLTURA - L'INFORMATICA AGRARIA	COMPANEA IN AGRICOLTURA BUREMI	44.387		44.387		
0407 90626	212021	AGRICOLTURA - L'INFORMATICA AGRARIA	DIVISION H CONV AND PUBLIC DEPART. 1881	311.467		311.467		
0407 90627	212021	AGRICOLTURA - L'INFORMATICA AGRARIA	AMERICAN SOCIETY OF AGRONOMY	116.279		116.279		
0407 90628	212021	AGRICOLTURA - L'INFORMATICA AGRARIA	C.P.R.	246.448		246.448		
0407 90629	212021	AGRICOLTURA - L'INFORMATICA AGRARIA	AMERICAN ASSOCIATION OF CEREAL CHEMISTS	1.541.820		1.541.820		
0407 90630	212021	AGRICOLTURA - L'INFORMATICA AGRARIA	ELMER ACADEMIC PUBLISHERS GROUP	255.534		255.534		
0407 90631	212021	AGRICOLTURA - L'INFORMATICA AGRARIA	THE WILLIAM AND WILKINS COMPANY	133.574		133.574		
0407 90632	212021	AGRICOLTURA - L'INFORMATICA AGRARIA	JAPAN PUBLICATION	3.453.743		3.453.743		
0400 00774	212030	COMPUTER D.P. 90 DEL 21.3.92	TECHNOBUSINESS ITALIANA S.R.L.	355.420		355.420		
0400 00751	212030	COMPUTER D.P. 90 DEL 21.3.92	OTTICA CHE FOTO VENTURI G.R.C. S.A.S.	46.200		46.200		
0400 01592	212030	COMPUTER D.P. 90 DEL 25/04/92	AGRISEL	7.140.000		7.140.000		
0400 01948	212030	COMPUTER D.P. 90 DEL 16.11.92	BULL. IN I.S.I.I. S.p.A.	3.944.850		3.944.850		
0400 01951	212030	COMPUTER D.P. 90 DEL 16.11.92	BULL. IN I.S.I.I. S.p.A.	3.200.000		3.200.000		
0400 01954	212030	COMPUTER D.P. 90 DEL 16.11.92	BULL. IN I.S.I.I. S.p.A.	6.511.514		6.511.514		
0400 01955	212030	COMPUTER D.P. 90 DEL 16.11.92	TECH ITALIA	7.531.000		7.531.000		
0400 01956	212030	COMPUTER D.P. 90 DEL 16.11.92	TECH ITALIA	8.456.779		8.456.779		
0400 01959	212030	COMPUTER D.P. 90 DEL 16.11.92	*** CREDITORI DIVERSI ***	4.495.829		4.495.829		
0400 01962	212030	COMPUTER D.P. 90 DEL 16.11.92	*** CREDITORI DIVERSI ***	1.400.000		1.400.000		
0400 02135	212030	COMPUTER D.P. 90 DEL 17.11.92	BULL. IN I.S.I.I. S.p.A.	3.944.850		3.944.850		
0400 02137	212030	COMPUTER D.P. 90 DEL 19.11	BULL. IN I.S.I.I. S.p.A.	3.944.850		3.944.850		
0400 02243	212030	COMPUTER D.P. 90 DEL 16.12.92	BULL. IN I.S.I.I. S.p.A.	3.175.296		3.175.296		
0400 02799	212030	COMPUTER D.P. 90 DEL 16.12.92	BULL. IN I.S.I.I. S.p.A.	4.414.500		4.414.500		
0401 01840	212030	COMPUTER D.P. 90 DEL 13.7.92	BESTMAN ANALITICAL S.R.L.	59.500		59.500		
0401 01517	212030	COMPUTER D.P. 90 DEL 13.7.92	BESTMAN ANALITICAL S.R.L.	441.132		441.132		
0401 01518	212030	COMPUTER D.P. 90 DEL 13.7.92	COMONI SPA	59.541.972		59.541.972		
0401 01927	212031	COMPUTER Stampante	*** CREDITORI DIVERSI ***	8.925.000		8.925.000		
0401 00411	212032	COMPUTER Stampante	*** CREDITORI DIVERSI ***	8.925.000		8.925.000		
0401 01956	212035	COMPUTER Stampante	*** CREDITORI DIVERSI ***	1.441.640		1.441.640		
0401 01957	212035	COMPUTER Stampante	STEBIL SPA	8.443.200		8.443.200		

XII LEGISLATURA - DISEGNI DI LEGGE E RELAZIONI - DOCUMENTI

LISTA RESIDUI PASSIVI PER L'ANNO 1992

SI. N.°	NUM. C.D.	DESCRIZIONE	CREDITORE	IMPORTARE	VALORIZZAZIONE	PAGATA	DA PAGARE	1° NUM.	DATA NUM.
		ANNO 1992							
0402	01002	212035	71 3AV DEL 17/10/92 ROTORE 65 3 PER SUPERCENTRIFUGA RE-SI S.	DO PORT DE VENDRES ITALIANA SPA	4.320.000		4.320.000		
0403	00414	212025	5,7 DEL 23.792	*** CREDITORE DIVERSI ***	14.372.029		14.372.029		
				TOTALE CAPITULO	31.210.000		31.210.000		
0404	00580	212036	FAMINGHAM RENNERDE	BELOTTE ING. S. & A. S.P.A.	54.429.150		54.429.150		
0410	01444	212037	D.P. 155 DEL 8.10.92	MIPA ITALIA	4.794.700		4.794.700		
0410	02032	212037	ACB ANTIREZZO P. 178 DEL 16.11.92	CECIB S.R.L.	4.813.430		4.813.430		
				TOTALE CAPITULO	9.328.330		9.328.330		
0400	01987	212038	COMPUTER FOGELIA MISURA 3	*** CREDITORE DIVERSI ***	38.700.000		38.700.000		
				TOTALE CAPITULO	38.700.000		38.700.000		
0400	01982	212040	CONCESSIONE GENETICA NEGE	*** CREDITORE DIVERSI ***	4.750.740		4.750.740		
				TOTALE CAPITULO	4.750.740		4.750.740		
0407	01981	212041	INDOPURITONE	*** CREDITORE DIVERSI ***	4.581.500		4.581.500		
				TOTALE CAPITULO	4.581.500		4.581.500		
0400	01978	212050	FIAT TIPO 1100 BEGANO	*** CREDITORE DIVERSI ***	14.410.000		14.410.000		
0400	01979	212050	FIAT LHO B.P.O.L.	*** CREDITORE DIVERSI ***	13.500.000		13.500.000		
0400	01980	212050	FURBONCINO S.A.L.	*** CREDITORE DIVERSI ***	25.800.001		25.800.001		
				TOTALE CAPITULO	53.710.001		53.710.001		
0407	01991	212051	FIAT TIPO 1100	*** CREDITORE DIVERSI ***	14.851.000		14.851.000		
				TOTALE CAPITULO	14.851.000		14,851,000		
0400	02413	214020	807/A ACCANT. I.F.R. 1992	*** CREDITORE DIVERSI ***	5.444.443		5.444.443		
0401	02421	214020	807/A ACCANT. I.F.R. 1992	*** CREDITORE DIVERSI ***	15.100.536		15.100.536		
0402	01881	214020	ACCANTAMENTO ANNO 1992 SARENTI AGRICOLI TEMPO INTERIM	*** CREDITORE DIVERSI ***	22.574.800		22.574.800		
0404	02415	214020	807/A ACCANT. I.F.R. 1992	*** CREDITORE DIVERSI ***	10.099.445		10.099.445		
0405	02415	214020	807/A ACCANT. I.F.R. 1992	*** CREDITORE DIVERSI ***	13.210.248		13.210.248		
0404	02416	214020	807/A ACCANT. I.F.R. 1992	*** CREDITORE DIVERSI ***	1.000.025		1.000.025		
0409	02400	214020	807/A ACCANT. I.F.R. 1992	*** CREDITORE DIVERSI ***	5.254.381		5.254.381		
0411	02417	214020	807/A ACCANT. I.F.R. 1992	*** CREDITORE DIVERSI ***	4.487.122		4.487.122		
0412	02418	214020	807/A ACCANT. I.F.R. 1992	*** CREDITORE DIVERSI ***	17.415.498		17.415.498		
0413	02419	214020	807/A ACCANT. I.F.R. 1992	*** CREDITORE DIVERSI ***	15.117.499		15.117.499		
				TOTALE CAPITULO	112.790.027		112,790,027		
0407	02422	214021	807/A ACCANT. I.F.R. 1992	*** CREDITORE DIVERSI ***	4.831.702		4.831.702		
				TOTALE CAPITULO	4.831.702		4,831,702		
0404	00856	214023	8 I.F.R. 0.1.1. - CUSTOM	*** CREDITORE DIVERSI ***	5.547.079		5,547,079		
				TOTALE CAPITULO	5.547.079		5,547,079		
0402	02064	215010	DIFERENZA SU METO TRATTAMENTO FINE RAPPORTO	MOZZONI ALBA	732.095		732.095		
0403	02067	215010	DIFERENZA SU METO TRATTAMENTO FINE RAPPORTO	REISMANE ROMA FINCO	1.723.879		1,723,879		
				TOTALE CAPITULO	2.446.004		2,446,004		

XII LEGISLATURA - DISEGNI DI LEGGE E RELAZIONI - DOCUMENTI

LISTA RESIDUI PASSIVI PER L'ANNO 1992

SP. N°	IMP. N°	CD. CAP.	DESCRIZIONE	CREDITORE	AMMONTARE	VALENTI	PAGATI	IN PAGARE	IN MIL.	DATA INCL.
0407	90533	213011	ANNO 1992	PERSONALE OPERAIO	941.204			941.204		
0407	90444	213011	TRATT.FINE RAPPORTO D.T.B.	PERSONALE OPERAIO	1.754.437			1.754.437		
0407	90500	316011		TOTALE CAPITALE	2.695.641			2.695.641		
0408	90804	316012		TOTALE CAPITALE	527.410			527.410		
0408	92250	420010	VERB. IMP. DICEMBRE	CAPITALE	3.064.227			3.064.227		
0401	02343	420010	VERB. IMP. DICEMBRE	SERVIZIO RISCOSSIONE TRIBUTI ROMA A	3.204.253			3.204.253		
0401	02312	420010	VERB. IMP. DICEMBRE	SERVIZIO RISCOSSIONE TRIBUTI ROMA A	275.000			275.000		
0401	91201	420010	RESTITUZIONE CONSUMATO	QUAD. VARIU	21.523			21.523		
0401	91202	420010	P.A. SU FT. M. RUSPINA	ROMA "A" - MONTE PASCOI SIDA	254.000			254.000		
0401	91203	420010	IMP. AMERTIZI - OTTOBRE 1992	ROMA "A" - MONTE PASCOI SIDA	1.725.000			1.725.000		
0401	91204	420010	IMP. OPERA. FISSI - OTTOBRE 1992	ROMA "A" - MONTE PASCOI SIDA	1.978.000			1.978.000		
0401	91205	420010	IMP. IMPIEGATI - OTTOBRE 1992	ROMA "A" - MONTE PASCOI SIDA	1.832.000			1.832.000		
0401	91206	420010	IMP. SU TR. OPERA. AMERTIZI -	ROMA "A" - MONTE PASCOI SIDA	132.000			132.000		
0401	91207	420010	IMP. SU TR. OPERA. AMERTIZI -	ROMA "A" - MONTE PASCOI SIDA	118.000			118.000		
0401	91208	420010	IMP. SU TR. OPERA. AMERTIZI -	ROMA "A" - MONTE PASCOI SIDA	418.000			418.000		
0401	91209	420010	IMP. SU TR. OPERA. AMERTIZI -	ROMA "A" - MONTE PASCOI SIDA	6.279.000			6.279.000		
0401	91210	420010	IMP. SU TR. OPERA. AMERTIZI -	ROMA "A" - MONTE PASCOI SIDA	504.000			504.000		
0401	91211	420010	IMP. SU TR. OPERA. AMERTIZI -	ROMA "A" - MONTE PASCOI SIDA	6.279.000			6.279.000		
0401	91212	420010	IMP. SU TR. OPERA. AMERTIZI -	ROMA "A" - MONTE PASCOI SIDA	545.000			545.000		
0401	91310	420010	P.A. SU FT. ROM. SIMON	ROMA "A" - MONTE PASCOI SIDA	10.000			10.000		
0401	91311	420010	P.A. SU FT. ROM. SIMON	ROMA "A" - MONTE PASCOI SIDA	38.000			38.000		
0401	91312	420010	IMP. IMPIEGATI 11/92	ROMA "A" - MONTE PASCOI SIDA	2.015.000			2.015.000		
0401	91313	420010	IMP. IMPIEGATI 11/92	ROMA "A" - MONTE PASCOI SIDA	132.000			132.000		
0401	91314	420010	IMP. IMPIEGATI 11/92	ROMA "A" - MONTE PASCOI SIDA	1.558.000			1.558.000		
0401	91315	420010	IMP. IMPIEGATI 11/92	ROMA "A" - MONTE PASCOI SIDA	1.424.000			1.424.000		
0401	91316	420010	IMP. IMPIEGATI 11/92	ROMA "A" - MONTE PASCOI SIDA	184.438			184.438		
0402	02364	420010	VERB. IMP. DICEMBRE	SERVIZIO RISCOSSIONE TRIBUTI ROMA A	5.352.000			5.352.000		
0402	02314	420010	MISSIONE ESTERA	LUPITTO ELETARCTIA	13.500			13.500		
0402	91901	420010	IMP. SALARI OTTOBRE OPERAI AGRICOLI	IMP. IMP.	24.000			24.000		
0402	91902	420010	IMP. SALARI OTTOBRE OPERAI AGRICOLI	IMP. IMP.	9.500			9.500		
0402	91903	420010	IMP. SALARI OTTOBRE OPERAI AGRICOLI	IMP. IMP.	111.000			111.000		
0402	91904	420010	IMP. SALARI OTTOBRE OPERAI AGRICOLI	IMP. IMP.	16.000			16.000		
0402	91905	420010	IMP. SALARI OTTOBRE OPERAI AGRICOLI	IMP. IMP.	2.004.000			2.004.000		
0402	91906	420010	IMP. SALARI OTTOBRE OPERAI AGRICOLI	IMP. IMP.	5.130.000			5.130.000		
0402	91907	420010	IMP. SALARI OTTOBRE OPERAI AGRICOLI	BALCONI CARLITTA	283.718			283.718		
0402	91908	420010	IMP. SALARI OTTOBRE OPERAI AGRICOLI	IMP. IMP.	494.000			494.000		
0402	91909	420010	IMP. SALARI OTTOBRE OPERAI AGRICOLI	IMP. IMP.	4.919.000			4.919.000		
0402	91910	420010	IMP. SALARI OTTOBRE OPERAI AGRICOLI	IMP. IMP.	10.005.000			10.005.000		
0402	91911	420010	IMP. SALARI OTTOBRE OPERAI AGRICOLI	IMP. IMP.	214.527			214.527		
0402	91912	420010	IMP. SALARI OTTOBRE OPERAI AGRICOLI	IMP. IMP.	43.000			43.000		
0402	91913	420010	IMP. SALARI OTTOBRE OPERAI AGRICOLI	IMP. IMP.	275.000			275.000		
0402	91914	420010	IMP. SALARI OTTOBRE OPERAI AGRICOLI	IMP. IMP.	1.233.000			1.233.000		
0402	91915	420010	IMP. SALARI OTTOBRE OPERAI AGRICOLI	IMP. IMP.	4.371.000			4.371.000		

XII LEGISLATURA - DISEGNI DI LEGGE E RELAZIONI - DOCUMENTI

LISTA RESIDUI PASSIVI PER L'ANNO 1992

SET.	IMP.	COB.CAP.	DESCRIZIONE	CREDITORE	AMMONTARE	VARIAZIONI	PAGATO	DA PAGARE	IMP. NUM.	DATA NUM.
ANNO 1992										
0404	01004	021009	BILAN. IMPEF. IM. AGRIC. NOVEMBRE '92	CONCESSIONE ROMA A	3.353.000			3.353.000		
0404	01004	021010	BIL. IMPEF. TRATTAM. FINE RAPPORTO '92 B/D	CONCESSIONE ROMA A	190.000			190.000		
0404	01004	021010	BIL. IMPEF. NOVEMBRE '92 IMP. AGR.	CONCESSIONE ROMA A	304.000			304.000		
0404	01043	021010	VERBA. IMPEF. DICEMBRE '92 OPERAI AGRICOLI	CONCESSIONE ROMA A	3.328.000			3.328.000		
0404	01043	021010	VERBA. IMPEF. DICEMBRE '92 IMP. AGRIC.	CONCESSIONE ROMA A	1.622.000			1.622.000		
0404	01043	021010	VERBA. IMPEF. TRATT. FINE IMPEF. '92 O.T.O.	CONCESSIONE ROMA A	495.000			495.000		
0405	00448	021010	BILAN. D'ACCORDO ANW. TEDESCHI	BITENUTA D'ACCORDO	90.000			90.000		
0405	00448	021010	BILAN. D'ACCORDO	BITENUTA I.R.P.E.F.	5.707.000			5.707.000		
0405	00700	021010	BILAN. D'ACCORDO	BITENUTA I.R.P.E.F.	1.397.000			1.397.000		
0404	02244	021010	BILAN. D'ACCORDO	SERVIZIO DISCUSSIONE TRIBUTI -ROMA A-	92.419.000			92.419.000		
0404	00481	021010	MONTEPASCOLI - IMPEF. NOVEMBRE OPERAI IMPEGNATI	MONTE DEI PASCHI DI SIENA	125.000			125.000		
0404	00481	021010	IMPEF. DICEMBRE '92 OPERAI IMPEGNATI	SERVIZIO DISCUSSIONE TRIBUTI ROMA A	2.392.000			2.392.000		
0409	02242	021010	VERBA. IMPEF. DICEMBRE	SERVIZIO DISCUSSIONE TRIBUTI ROMA A	3.490.167			3.490.167		
0411	02248	021010	VERBA. IMPEF. DICEMBRE	SERVIZIO DISCUSSIONE TRIBUTI ROMA A	1.861.536			1.861.536		
0412	02243	021010	VERBA. IMPEF. DICEMBRE	SERVIZIO DISCUSSIONE TRIBUTI ROMA A	6.439.391			6.439.391		
0413	02279	021010	VERBA. IMPEF. DICEMBRE	SERVIZIO DISCUSSIONE TRIBUTI ROMA A	4.443.520			4.443.520		
				TOTALE CAPITULO	115.444.621			115.444.621		
0407	02247	021011	VERBA. IMPEF. DICEMBRE	SERVIZIO DISCUSSIONE TRIBUTI -ROMA A-	815.772			815.772		
0407	00547	021011	IMPEF. SALARI NOVEMBRE '92	UNIONE PROVINCIALE AGRICOLTORI	687.000			687.000		
0407	00548	021011	IMPEF. IM. AGRIC. OP. CHIUSO OTTOBRE '92	ESATTORIA II R.D. ROMA	635.000			635.000		
0407	00440	021011	IMPEF. OTTOBRE '92 SALARI	UNIONE PROVINCIALE AGRICOLTORI	1.444.000			1.444.000		
0407	00440	021011	IMPEF. OTTOBRE '92 TRATT. FINE IMPEF. O.T.O.	UNIONE PROVINCIALE AGRICOLTORI	42.000			42.000		
0407	00440	021011	IMPEF. NOVEMBRE '92 IMP. AGR. OP. CHIUSO	ESATTORIA II R.D. ROMA	843.000			843.000		
0407	00447	021011	IMPEF. DICEMBRE '92 IMP. AGR. OP. CHIUSO	ESATTORIA II R.D. ROMA	1.521.000			1.521.000		
0407	00418	021011	IMPEF. NOV. '92 TRATT. FINE IMPEF. O.T.O.	UNIONE PROVINCIALE AGRICOLTORI	138.000			138.000		
0407	00419	021011	IMPEF. DICEMBRE '92 SALARI	UNIONE PROVINCIALE AGRICOLTORI	1.226.000			1.226.000		
0407	00449	021011	BILAN. D'ACCORDO. BIL. NOVEMBRE '92	SALVATORE RUSSO	237.545			237.545		
0407	00449	021011	BILAN. D'ACCORDO. BIL. DICEMBRE '92	SALVATORE RUSSO	124.270			124.270		
0407	00471	021011	BILAN. D'ACCORDO. BIL. DICEMBRE '92	SALVATORE RUSSO	7.797.322			7.797.322		
				TOTALE CAPITULO	600.000			600.000		
0408	00720	021012	VERBA. IMPEF. NOVEMBRE CUSTODE	ESATTORIA ROMA	2.914.000			2.914.000		
0408	00721	021012	VERBA. IMPEF. NOVEMBRE IMPEGNATI	ESATTORIA ROMA	622.000			622.000		
0408	00722	021012	VERBA. IMPEF. NOVEMBRE O.T.O.	ESATTORIA ROMA	542.000			542.000		
0408	00723	021012	VERBA. IMPEF. NOVEMBRE O.T.O.	ESATTORIA ROMA	8.000			8.000		
0408	00824	021012	VERBA. IMPEF. NOVEMBRE I.R.P.E.-O.T.O.	ESATTORIA ROMA	5.134.000			5.134.000		
0408	00809	021012	VERBA. IMPEF. NOVEMBRE IMPEGNATI-OIC	ESATTORIA ROMA	395.000			395.000		
0408	00810	021012	VERBA. IMPEF. NOVEMBRE IMPEGNATI-OIC	ESATTORIA ROMA	117.000			117.000		
0408	00811	021012	VERBA. IMPEF. NOVEMBRE IMPEGNATI-OIC	ESATTORIA ROMA	1.467.000			1.467.000		
0408	00812	021012	VERBA. IMPEF. NOVEMBRE IMPEGNATI-OIC	ESATTORIA ROMA	2.428.000			2.428.000		
0408	00813	021012	VERBA. IMPEF. NOVEMBRE IMPEGNATI-OIC	SERVIZIO DISCUSSIONE TRIBUTI	375			375		
0408	00814	021012	VERBA. IMPEF. NOVEMBRE IMPEGNATI-OIC	SERVIZIO DISCUSSIONE TRIBUTI	14.223.375			14.223.375		
0408	02291	021020	VERBA. IMPEF. DICEMBRE 1992	C.P.P.A.I.A.	100.300			100.300		
0408	02292	021020	VERBA. IMPEF. DICEMBRE 1992	I.R.P.S.	1.437.430			1.437.430		
0408	02293	021020	VERBA. IMPEF. DICEMBRE 1992	I.R.P.S.	161.143			161.143		

XII LEGISLATURA - DISEGNI DI LEGGE E RELAZIONI - DOCUMENTI

LISTA RESIDUI PASSIVI PER L'ANNO 1992

SEL. N° IMP.	COO. CAP.	DESCRIZIONE	CREDITORE	AMMONTARE	PAGATO	IN PAGARE	N° ANNI	DATA MAG.
0400	02428	ANNO 1992						
0400	02428	VERS. DECSAL. DIP. DICEMBRE 1992	I.R.P.S.	14.591		14.591		
0400	02428	VERS. EMPREP. DIP. DICEMBRE 1992	E.R.P.A.I.A.	1.119		1.119		
0400	02428	VERS. A SALDO 1992	E.R.P.A.I.A.	213.866		213.866		
0400	02428	BITEN. EMPAS A CARICO DIP.	E.R.P.A.S.	124.370		124.370		
0400	02428	CONTR. PREV. VENEZIA S. NOTA 92001 DEL 27.1.92	E.R.P.A.I.A.	643.100		643.100		
0400	02428	CONTR. PREV. OLIVIERI L. NOTA 92001 DEL 27.1.92	E.R.P.A.I.A.	438.428		438.428		
0400	02428	CONTR. PREV. MAZZI G. NOTA 92001 DEL 27.1.92	E.R.P.A.I.A.	444.448		444.448		
0400	02428	CONTR. PREV. LAURO R. NOTA 92001 DEL 27.1.92	E.R.P.A.I.A.	241.900		241.900		
0400	02428	CONTR. PREV. OLIVIERI L. F. 15 E. 246281000	E.R.P.A.I.A.	21.900		21.900		
0400	02428	CONTR. PREV. LAURO R. F. 15 E. 246281000	E.R.P.A.I.A.	13.900		13.900		
0400	02428	CONTR. PREV. LAURO R. F. 15 E. 246281000	E.R.P.A.I.A.	60.000		60.000		
0400	02428	CONTR. PREV. LAURO R. F. 15 E. 246281000	E.R.P.A.I.A.	1.000		1.000		
0400	02428	CONTR. PREV. LAURO R. F. 15 E. 246281000	E.R.P.A.I.A.	12.720		12.720		
0400	02428	CONTR. PREV. LAURO R. F. 15 E. 246281000	E.R.P.A.S.	16.195		16.195		
0400	02428	CONTR. PREV. LAURO R. F. 15 E. 246281000	IMPS	1.448.875		1.448.875		
0400	02428	CONTR. PREV. LAURO R. F. 15 E. 246281000	IMPS	1.418.307		1.418.307		
0400	02428	CONTR. PREV. LAURO R. F. 15 E. 246281000	IMPS	3.028.174		3.028.174		
0400	02428	CONTR. PREV. LAURO R. F. 15 E. 246281000	E.R.P.A.I.A.	864.736		864.736		
0400	02428	CONTR. PREV. LAURO R. F. 15 E. 246281000	ISTITUTO NAZIONALE DELLA PREVIDENZA SOCIALE	1.539.945		1.539.945		
0400	02428	CONTR. PREV. LAURO R. F. 15 E. 246281000	ISTITUTO NAZIONALE DELLA PREVIDENZA SOCIALE	1.653.747		1.653.747		
0400	02428	CONTR. PREV. LAURO R. F. 15 E. 246281000	ENTE NAZIONALE PREVIDENZA ASSISTENZA IMP. AGRICOLI	2.422.774		2.422.774		
0400	02428	CONTR. PREV. LAURO R. F. 15 E. 246281000	IMPS	953.840		953.840		
0400	02428	CONTR. PREV. LAURO R. F. 15 E. 246281000	IMPS	705.000		705.000		
0400	02428	CONTR. PREV. LAURO R. F. 15 E. 246281000	IMPS	280.000		280.000		
0400	02428	CONTR. PREV. LAURO R. F. 15 E. 246281000	IMPS	632.000		632.000		
0400	02428	CONTR. PREV. LAURO R. F. 15 E. 246281000	E.R.P.A.I.A.	34.000		34.000		
0400	02428	CONTR. PREV. LAURO R. F. 15 E. 246281000	E.R.P.A.I.A.	56.000		56.000		
0400	02428	CONTR. PREV. LAURO R. F. 15 E. 246281000	E.R.P.A.S.	448.457		448.457		
0400	02428	CONTR. PREV. LAURO R. F. 15 E. 246281000	E.R.P.S.	183.221		183.221		
0400	02428	CONTR. PREV. LAURO R. F. 15 E. 246281000	E.R.P.S.	7.879		7.879		
0400	02428	CONTR. PREV. LAURO R. F. 15 E. 246281000	E.R.P.S.	94.187		94.187		
0400	02428	CONTR. PREV. LAURO R. F. 15 E. 246281000	E.R.P.D.E.P.	608		608		
0400	02428	CONTR. PREV. LAURO R. F. 15 E. 246281000	E.R.P.S.	945.784		945.784		
0400	02428	CONTR. PREV. LAURO R. F. 15 E. 246281000	E.R.P.S.	329.426		329.426		
0400	02428	CONTR. PREV. LAURO R. F. 15 E. 246281000	E.R.P.S.	14.145		14.145		
0400	02428	CONTR. PREV. LAURO R. F. 15 E. 246281000	E.R.P.S.	140.985		140.985		
0400	02428	CONTR. PREV. LAURO R. F. 15 E. 246281000	E.R.P.D.E.P.	1.073		1.073		
0400	02428	CONTR. PREV. LAURO R. F. 15 E. 246281000	E.R.P.A.I.A.	748.070		748.070		
0400	02428	CONTR. PREV. LAURO R. F. 15 E. 246281000	IMPS	478.309		478.309		
0400	02428	CONTR. PREV. LAURO R. F. 15 E. 246281000	IMPS	339.108		339.108		
0400	02428	CONTR. PREV. LAURO R. F. 15 E. 246281000	IMPS	833.080		833.080		
0400	02428	CONTR. PREV. LAURO R. F. 15 E. 246281000	E.R.P.A.I.A.	451.000		451.000		
0400	02428	CONTR. PREV. LAURO R. F. 15 E. 246281000	E.R.P.A.I.A.	451.000		451.000		
0400	02428	CONTR. PREV. LAURO R. F. 15 E. 246281000	E.R.P.A.I.A.	451.000		451.000		
0400	02428	CONTR. PREV. LAURO R. F. 15 E. 246281000	E.R.P.A.I.A.	423.866		423.866		
0400	02428	CONTR. PREV. LAURO R. F. 15 E. 246281000	E.R.P.A.I.A.	121.020		121.020		
0400	02428	CONTR. PREV. LAURO R. F. 15 E. 246281000	E.R.P.S.	1.052.793		1.052.793		



XII LEGISLATURA - DISEGNI DI LEGGE E RELAZIONI - DOCUMENTI

LIBRI RESIDUI PASSIVI PER L'ANNO 1992

SEZ. N° 19	COE. COM.	DESCRIZIONE	CREDITORE	IMPIGNIATI	PAGATO	DA PAGARE	P. INCL.	INTRA
		ANNO 1992						
0411	0245	42100	RETS. INC. DIP. DICEMBRE 1992	116.795		116.795		
0411	0244	42100	RETS. GESCAL DIP. DICEMBRE 1992	29.320		29.320		
0411	0244	42100	RETS. EMPREP DIP. DICEMBRE 1992	2.825		2.825		
0411	0250	42100	RETS. A SALDO 1992 (RIFERIMENTO RES. 3004/92)	2.447		2.447		
0411	0250	42100	CONTI. PREU. CARTA N. F. 15 (2.442/90) META 1990/1 22.2.92	31.990		31.990		
0411	0250	42100	CONTI. PREU. - CARTA N.	154.000		154.000		
0411	0250	42100	CONTI. PREU. - HANTONIA N.	1.140		1.140		
0411	0250	42100	CONTI. PREU. - CONCIAIOLI A.	1.500		1.500		
0411	0250	42100	CONTI. PREU. - HANTONIA N.	100.300		100.300		
0411	0250	42100	CONTI. PREU. - HANTONIA N.	415.620		415.620		
0411	0250	42100	RETS. INC. DIP. DICEMBRE 1992	48.047		48.047		
0411	0250	42100	RETS. INC. DIP. DICEMBRE 1992	47.820		47.820		
0411	0250	42100	RETS. A SALDO 1992	42.740		42.740		
0411	0250	42100	CONTI. PREU. - FROSINA P.	161.820		161.820		
0411	0250	42100	CONTI. PREU. - FROSINA P. META 1990/1 DEL 27.1.92	489.540		489.540		
0411	0250	42100	CONTI. PREU. - FROSINA P. F. 15 (2.442/90) META 1990/1 22.2.92	23.000		23.000		
0411	0250	42100	CONTI. PREU. - DI FRANCO F.	10.540		10.540		
			TOTALE CAPITOLI	29.579.400		29.579.400		
0407	0254	42101	RIITA. CUMAS A CARICO DIP.	3.400		3.400		
0407	0257	42101	ONET. PREV. ED. ASS. CARICO DIP. OTTOBRE '92	19.620		19.620		
0407	0257	42101	INALATIA CARICO DIP. OTTOBRE '92	31.823		31.823		
0407	0257	42101	GESCAL CARICO DIP. OTTOBRE '92	12.000		12.000		
0407	0257	42101	EMPREP CARICO DIP. OTTOBRE '92	500		500		
0407	0257	42101	ONET. PREV. ED. ASS. CARICO DIP. NOV. '92	19.744		19.744		
0407	0257	42101	INALATIA CARICO DIP. NOV. '92	15.653		15.653		
0407	0257	42101	GESCAL CARICO DIP. NOV. '92	4.000		4.000		
0407	0257	42101	ON. PREV. ED. ASS. CARICO DIP. NOV. '92	16.920		16.920		
0407	0257	42101	CONTR. EMPREP CARICO DIP. NOV. '92	7.000		7.000		
0407	0257	42101	RIITA. EMPAIA A SALDO IMP. ASSIC.	500		500		
0407	0257	42101	RIITA. PREU. CARICO DIP. DICEMBRE '92	245.991		245.991		
0407	0257	42101	RIITA. MALATTIA CARICO DIP. DICEMBRE '92	24.000		24.000		
0407	0257	42101	RIITA. EMPREP CARICO DIP. DICEMBRE '92	40.847		40.847		
0407	0257	42101	RIITA. EMPREP CARICO DIP. DICEMBRE '92	1.010		1.010		
0407	0257	42101	DIFE. EMPAIA DA VERSARE DA SSA CANTONATA RESE GENNAIO '92	67.440		67.440		
0407	0257	42101	RIITA. EMPREP CARICO DIP. DICEMBRE '92	824		824		
0407	0257	42101	RIITA. ASSIST. AMBRO '92 MISS. MONTPELLIER	7.025		7.025		
0407	0257	42101	RIITA. ASSIST. AMBRO '92 MISS. MONTPELLIER	7.340		7.340		
0407	0257	42101	RIITA. ASSIST. AMBRO '92 MISS. MONTPELLIER	3.825		3.825		
0407	0257	42101	RIITA. ASSIST. AMBRO '92 MISS. MONTPELLIER	772.284		772.284		
			TOTALE CAPITOLI	772.284		772.284		
0408	0257	42102	CONTI. PREU. IMP. TEGAMI - CUSTODI - MONDRE	1.751.997		1.751.997		
0408	0257	42102	CONTI. PREU. IMP. TEGAMI - CUSTODI - MONDRE	4.229		4.229		
0408	0257	42102	STIP. DIC. CONSOLID. IMP. 1992	17.804		17.804		
0408	0257	42102	CONTI. PREU. IMP. TEGAMI - DICEMBRE	1.454.740		1,454,740		
0408	0257	42102	5 QUADRATURA CONTINUITI 1992 (SALDI)	293.570		293,570		
			TOTALE CAPITOLI	3.722.397		3,722,397		

XII LEGISLATURA - DISEGNI DI LEGGE E RELAZIONI - DOCUMENTI

LISTA RESIOZI PASSIVI PER L'ANNO 1992

SEZ. 1° SUP.	CON. CAP.	DESCRIZIONE	CREDITI	AMMONTARE	UNITA' FISCALI	PASSIVO	DA PAGARE	N° INV.	DATA INV.
		ANNO 1992							
0400	02003	ARTICOLI SPESA 3° IN 92		1.000.000			1.000.000		
0400	02013	ARTICOLI SPESA 4° IN 92		7.497.070			7.497.070		
0400	02017	ARTICOLI SPESA 4° IN 92		91.209.439			91.209.439		
0400	02019	ARTICOLI SPESA 4° IN 92		241.907.038			241.907.038		
0400	02021	ARTICOLI SPESA 4° IN 92		171.964.000			171.964.000		
0400	02022	ARTICOLI SPESA 4° IN 92		422.438.016			422.438.016		
0400	02023	ARTICOLI SPESA 4° IN 92		179.760.717			179.760.717		
0400	02025	ARTICOLI SPESA 4° IN 92		223.251.120			223.251.120		
		TOTALE CAPITOLI		38.447.143			38.447.143		
		TOTALE CAPITOLI		1.521.279.874			1,521,279,874		
0400	02072	VERSAMENTO ENTRATE 4° IN 1992		422.438.016			422.438.016		
		TOTALE CAPITOLI		422.438.016			422.438.016		
0400	02091	FONDAZIONE "MAGGIORI MERITUMI"		400			400		
0400	02091	DIVERSI		5.745.246			5.745.246		
0400	02091	VITALI LAVORI		1.491.242			1,491,242		
0400	02091	ONLINE (ART. 107)		1.411.228			1,411,228		
0400	02091	STIPENDI PERSONALE (ART. 107)		207.063			207,063		
0400	02091	STIPENDI PER PERSONALE (ART. 107)		442.292			442,292		
0400	02091	STIPENDI PER PERSONALE (ART. 107)		271.349			271,349		
0400	02091	STIPENDI PER PERSONALE (ART. 107)		184.204			184,204		
0400	02091	DIVERSI		8.086.156			8,086,156		
		TOTALE CAPITOLI		4.359.000			4,359,000		
		TOTALE ANNO		7.493.517.584			7,493,517,584		
0400	02092	5 CODICE AFFIDAMENTI		31.098.140.326			31,098,140,326		
		TOTALE GENERALE		22.351.007.438			22,351,007,438		

**SITUAZIONE AMMINISTRATIVA CONSOLIDATO**  
**ANNO 1992**

CONSISTENZA DELLA CASSA ALL'1/1/1992			3.332.149.937
RISCOSSIONI	IN C/ COMPETENZA	27.508.368.812	
	IN C/ RESIDUI	26.340.539.435	53.848.908.247
PAGAMENTI	IN C/ COMPETENZA	34.073.648.586	
	IN C/ RESIDUI	22.351.007.438	56.424.656.024
CONSISTENZA DI CASSA ALLA FINE ESERCIZIO 1992			756.402.160
RESIDUI ATTIVI	DEGLI ESERCIZI PRECEDENTI	4.328.526.123	
	DELL'ESERCIZIO	12.942.961.557	17.271.487.680
RESIDUI PASSIVI	DEGLI ESERCIZI PRECEDENTI	1.429.796.355	
	DELL'ESERCIZIO	7.093.517.584	8.523.313.939
AVANZO D'AMMINISTRAZIONE AL 31/12/1992			9.504.575.901

IL PRESIDENTE  
(Cav del Lav. Dr. Federico Grazfoli)



XII LEGISLATURA - DISEGNI DI LEGGE E RELAZIONI - DOCUMENTI

SITUAZIONE PATRIMONIALE AL 31/12/1992

CONSOLIDATO

n° conto	ATTIVITA'		PASSIVITA'		DIFFERENZE		CONSISTENZA		DIFFERENZE	
	1/1/1992	31/12/1992	1/1/1992	31/12/1992	IN PIU'	IN MENO	1/1/1992	31/12/1992	IN PIU'	IN MENO
	3.332.149,937	756.402,160	53.848,908	247.564,247	56.424,656	024				
1	31.345.028,970	17.271.487,680	20.468.469,736	134.542,011	026		24.004.642,742	8.523.313,939	7.096.314,511	22.577.643,314
2	505.125,567	505.233,067	107,500				4.307,063			4.307,063
							12.322,000	11.722,000		600,000
3	249.710,619	378.022,004	143.675,545				412.562,352	412.562,352		
4	1.340,000						1.446.629,126	1.978,381,016	531,751,890	
5	15.000,000						10.381,712,301	10.833,793,197	452,080,896	
6							826.079,220	1.006,274,357	180,195,137	
7	80,000	10,000								
Tot. voci 4/5/6/7	16.420,000	2.115,010,000	4.214,211,767	2.099,211,767			12.654,420,647	13.818,448,570	1.164,027,923	

XII LEGISLATURA - DISEGNI DI LEGGE E RELAZIONI - DOCUMENTI

SITUAZIONE PATRIMONIALE AL 31/12/1992

CONSOLIDATO

n° conto	ATTIVITA'	CONSISTENZA		DIFFERENZE		n° conto	PASSIVITA'	CONSISTENZA		DIFFERENZE	
		1/1/1992	31/12/1992	IN PIU'	IN MENO			1/1/1992	31/12/1992	IN PIU'	IN MENO
8	Immobilit. tecniche	23.414.153.200	30.330.965.200	6.930.372.620	13.560.620						
9	Impianti attrezzat. macchine automezzi	8.472.673.078	9.090.617.945	726.148.142	108.203.275						
10	Attrezzi agricoli	2.036.008.229	2.144.340.581	130.700.080	22.367.728						
11	Mobili macchine d'ufficio	1.020.362.093	1.028.928.583	35.900.132	27.333.642						
12	Libri e pubblicaz.	706.746.863	788.588.011	81.841.148							
	Voci 9/10/11/12	12.235.790.263	13.052.475.120	974.589.502	157.904.645						
	Totale attività	71.098.378.556	64.409.595.231	86.580.334.917	93.269.118.242		Totale passività	37.088.254.804	22.766.046.861	8.260.342.434	22.582.550.377
						9	Patrimonio netto	34.010.123.752	141.643.548.370		
						10	Avanzo economico			7.633.424.618	
	Totale a pareggio	71.098.378.556	64.409.595.231	86.580.334.917	93.269.118.242		Totale a pareggio	71.098.378.556	64.409.595.231	115.893.767.052	22.582.550.377

## XII LEGISLATURA - DISEGNI DI LEGGE E RELAZIONI - DOCUMENTI

## C O N S O L I D A T O

## CANTO ECONOMICO DELL'ESERCIZIO 1992

## Parte Prima

## Entrate e spese finanziarie correnti

Titolo I ENTRATE CONTRIBUTIVE	Titolo I SPESE CORRENTI
Cat. 1° - Aliquote contributive, ecc. L.	Cat. 1° - Spese per gli organi dell'Ente ..... L. 106.341.456
Cat. 2° - Quote partecipazione iscritti, ecc. .... L.	Cat. 2° - Oneri per il personale in attività di servizio ..... L. 4.461.060.388
Titolo II ENTRATE DERIVANTI DA TRASFERIMENTI CORRENTI	Cat. 3° - Oneri per il personale in quiescenza ..... L. 61.407.680
Cat. 3° - Trasferimenti dallo Stato L. 7.950.801.790	Cat. 4° - Spese per l'acquisto di beni di consumo e servizi ..... L. 3.315.996.237
Cat. 4° - Trasferimenti dalle regioni L. 140.701	Cat. 5° - Spese per prestazioni istituzionali ..... L. 240.825.000
Cat. 5° - Trasferimenti da comuni e provincie ..... L. 79.200	Cat. 6° - Trasferimenti passivi ..... L.
Cat. 6° - Trasferimenti da altri Enti L. 1.055.977.952	Cat. 7° - Oneri finanziari ..... L. 36.202.707
Titolo III ALTRE ENTRATE	Cat. 8° - Oneri tributari ..... L. 470.610.730
Cat. 7° - Entrate derivanti dalla vendita, ecc. .... L. 1.466.818.458	Cat. 9° - Poste correttive e compensative di entrate correnti ... L. 6.972.135
Cat. 8° - Redditi e proventi patrim. L. 635.209.316	Cat. 10° - Spese non classificabili in altre voci ..... L. 112.143.251
Cat. 9° - Poste correttive e compensative, ecc. .... L. 116.457.571	
Cat. 10° - Entrate non classificabili L.	
Totale parte prima (1).... L. 11.225.484.988	Totale parte prima (1).....L. 8.811.559.584
Contributi per investimenti L. 2.359.698.325 (cat.15/18)	
Totale parte I (2)..... L. 13.595.183.313	

IL PRESIDENTE

(Cave del Cav. Dr. Federico Grazioli)

XII LEGISLATURA - DISEGNI DI LEGGE E RELAZIONI - DOCUMENTI

Parte Seconda

COMPONENTI CHE NON DANNO LUOGO A MOVIMENTI FINANZIARI

1) Entrate accertate in precedenti esercizi di pertinenza dell'esercizio:		A) Spese di competenza, impegnate in precedenti esercizi:	
- Contributi o premi per le prestazioni istituzionali ..... L.		- Rimanenze iniziali di prodotti ... L.	249.710.619
- Trasferimenti (contributi, obbligazioni, ecc.) ..... L.		- Materie prime e materiali di consumo viveri ..... L.	
- Redditi e proventi patrimoniali .... L.		- Riscotti iniziali di spese per locazioni ed utenze ..... L.	
- Vendite di prodotti e di materiali diversi ..... L.		- Spese per servizi esterni ..... L.	
- Vendite di pubblicazioni ..... L.		- Spese diverse di amministrazioni. L.	
- Prestazioni di particolari servizi . L.		- Spese per trasferimenti ..... L.	
- Ricavi pluriennali ..... L.		- Oneri finanziari ..... L.	
		- Spese diverse ..... L.	
		- Costi pluriennali ..... L.	
			249.710.619
3) Produzioni e movimenti interni:		B) Produzioni e movimenti interni:	
- Prodotti in natura impianti ed altre immobilizzazioni ottenuti con mezzi propri da capitalizzare ..... L.		- Oneri in natura ..... L.	
		C) Trasferimenti passivi in natura (contributi, concorsi, soccorsi e obbligazioni (A natura) ..... L.	
		D) Ammortamenti e deprezzamenti:	
		- Immobili ..... L.	531.751.880
		- Impianti, attrezzature macchinari L.	180.195.137
		- Automezzi, mobili e macchine .... L.	
		- Diversi ..... L.	452.080.896
			1.164.027.923
C) Trasferimenti attivi in natura (obbligazioni, lasciti, donazioni in natura) L.		E) Svalutazioni e deprezzamenti:	
		- Svalutazione crediti ..... L.	
		- Svalutazione titoli ..... L.	
		- Deprezzamento immobili, impianti, macchine ..... L.	
		- Eliminazione impianti ed altre .. L.	
		- Immobilizzazioni non ammortizzate L.	
D) Variazioni patrimoniali straordinarie:		F) Accantonamenti per oneri presunti di competenza: .. L.	
- Sopravvenienze attive ..... L.	13.978.095.349	- Imposte e tasse da regolare .... L.	
- Inasussistenze passive ..... L.	226.635.876	- Altri oneri da definire ..... L.	
		- Accantonamenti diversi ..... L.	
		- Accantonamenti a fondo rischi ... L.	
		G) Quota dell'esercizio per l'adeguamento del fondo indennità anziani L.	123.168.761
			123.168.761
		H) Variazioni patrimoniali straordinarie:	
		- Sopravvenienze passive ..... L.	1.839.102.826
		- Inasussistenze attive ..... L.	8.356.942.211
			10.196.045.037
		I) Entrate accertate nell'esercizio di pertinenza di successivi esercizi ..... L.	
Totale parte seconda (2) ..... L.	14.582.753.229	Totale parte seconda (2) ..... L.	11.732.952.340
Totale generale (1 + 2) ..... L.	28.177.936.542	Totale generale (1 + 2) ..... L.	20.544.511.924
Disavanzo economico ..... L.		Avanzo economico ..... L.	7.633.424.618
Totale a pareggio ..... L.	28.177.936.542	Totale a pareggio ..... L.	28.177.936.542





**ISTITUTO SPERIMENTALE PER LE COLTURE FORAGGERE**

**ESERCIZIO 1989**



RELAZIONE AMMINISTRATIVA SUL BILANCIO CONSUNTIVO DELL'ESERCIZIO 1969

Da alcuni anni a questa parte l'amministrazione del nostro Istituto va assumendo una complessità sempre più accentrata sia per le innovazioni di carattere tecnologico sia per la molteplicità dei progetti che richiedono adempimenti di compiti diversi. E' in atto, quindi, una progressiva trasformazione dei metodi dell'indagine sperimentale sempre meno legati all'attività tradizionale di carattere applicativo e più rivolti alla ricerca di nuove metodologie nel campo del miglioramento genetico delle piante foraggere e in quello del mantenimento delle strutture prative naturali ed artificiali. Tale nuovo indirizzo è stato anche sollecitato dal Ministero dell'Agricoltura e delle Foreste che attraverso l'approvazione ed il finanziamento di progetti finalizzati mira ad accelerare ricerche specifiche nell'interesse dell'agricoltura nazionale.

Attualmente l'Istituto, accanto alle linee di ricerca classiche della foraggicoltura, quali quelle sui miscugli binari graminacee-leguminose annuali e perenni, sulle prove agronomiche di nuove cultivars, sui modelli varietali, sull'appetibilità dei foraggi, sta conducendo, in collaborazione con altre Istituzioni, indagini sui progetti speciali "Nuove biotecnologie in agricoltura" e "Ordinamenti Colturali". Si tratta di piani poliennali finalizzati con ipotesi di lavoro tendenti ad accertare nuove metodologie che potrebbero diventare metodi applicativi nell'agricoltura dei prossimi anni.

Per l'attuazione del programma scientifico ora delineato l'Istituto, oltre al contributo per

## XII LEGISLATURA - DISEGNI DI LEGGE E RELAZIONI - DOCUMENTI

il normale funzionamento e l'attività sperimentale ordinaria, ha ottenuto dal Ministero dell'Agricoltura e delle Foreste finanziamenti specifici facenti capo ai progetti citati. Pertanto, le risorse finanziarie dell'anno 1989 messe a disposizione dall'Istituto sono da considerarsi adeguate alla conduzione delle ricerche previste.

Per quanto concerne il personale è da rilevare che la situazione nel suo complesso ha registrato una leggera flessione. Il personale dello Stato, pur in presenza di promozioni e di trasferimenti interni, è rimasto - numericamente - invariato in quanto all'arrivo di 2 unità (uno sperimentatore e un addetto ai servizi ausiliari) ha fatto riscontro la partenza di un coadiutore e di un commesso. Tra il personale dipendente direttamente dall'Istituto, invece, si sono verificate delle dimissioni dal servizio (1 impiegato agricolo e n° 2 salariati fissi) la cui sostituzione alla luce della normativa vigente appare impossibile. La situazione, pertanto, è da ritenersi deteriorata rispetto al passato ed ai programmi dell'Ente, in particolare se vista nel contesto del nuovo piano "Foraggero" che partirà quanto prima e di cui l'Istituto curerà il coordinamento generale.

Ciò premesso, segue l'analisi particolareggiata del conto consuntivo dell'esercizio 1989 compilato secondo le disposizioni contenute nel D.P.R. 18.12.79, n° 696 che regola la classificazione delle entrate e delle spese e, più in generale, la contabilità degli Enti Pubblici di cui alla Legge 20.5.75, n° 70.

Come da regolamento, quindi, il documento predisposto dall'Ufficio Amministrativo dell'Istituto dà dimostrazione dei risultati ottenuti dalla gestione in raffronto con le previsioni e mette in evidenza le variazioni intervenute nella sostanza patrimoniale dell'Ente.

## XII LEGISLATURA - DISEGNI DI LEGGE E RELAZIONI - DOCUMENTI

Il bilancio consuntivo è composto dal:

- a) rendiconto finanziario che analizza, distintamente per titoli, categorie e capitoli, le entrate accertate, rimosse e da riscuotere, e le uscite impegnate, pagate e da pagare, sia per la parte di competenza che per i residui con conseguente dimostrazione della situazione di cassa al 31.12.89;
- b) rendiconto patrimoniale che, attraverso le variazioni verificatesi nel corso dell'anno, elenca la consistenza delle varie voci dell'attivo e del passivo con particolare riguardo ai risultati dell'esercizio esposti nel prospetto del conto economico.

Fanno parte dell'elaborato, la situazione amministrativa, l'elenco dei residui attivi e passivi, la situazione dei residui degli esercizi precedenti e le note di variazione degli inventari delle varie categorie.

La sintesi delle risultanze accennate viene esposta nei seguenti quadri:

XII LEGISLATURA - DISEGNI DI LEGGE E RELAZIONI - DOCUMENTI

a) Gestione di competenza

E N T R A T E

Denominazione capitoli di bilancio	Previsioni	Accertamenti		Variazioni in + o in -
		Riscossi	Da riscuotere	
Avanzo di Amm/ne esercizio precedente	22.455.768	-	-	-
Tit. I - Entrate per transf. correnti	1.637.328.020	1.417.747.460	219.580.560	1.637.328.020
Tit. III - Entrate per vendita beni e prestazioni di servizi	220.000.000	49.796.247	104.956.139	154.752.386
Tit. IV - Entrate per alienazione beni patr. e risc. crediti	1.900.956.105	1.932.633.287	-	1.932.633.287
Tit. V - Entrate per trasferimenti in c/capitale	452.950.900	423.281.000	29.269.900	452.550.900
Tit. VII - Entrate per partite di giro	170.000.000	130.365.295	27.269.780	157.635.075
<b>TOTALI</b>	<b>4.403.690.793</b>	<b>3.953.823.289</b>	<b>381.076.379</b>	<b>4.334.899.668</b>

U S C I T E

Denominazione capitoli di bilancio	Previsioni	Accertamenti		Variazioni in + o in -
		Pagati	Da pagare	
Tit. I - Spese correnti	1.789.328.020	1.150.799.043	612.387.270	1.763.186.313
Tit. II - Spese in c/capitale	2.442.362.773	2.187.496.272	278.053.450	2.465.549.722
Tit. III - Estinzione di mutui e anticipazioni	2.000.000	1.674.835	-	1.674.835
Tit. IV - Parite di giro	170.000.000	135.744.010	21.891.065	157.635.075
<b>TOTALI</b>	<b>4.403.690.793</b>	<b>3.475.714.160</b>	<b>912.331.785</b>	<b>4.388.045.945</b>

con un disavanzo di f. 53.146.277 così dimostrato:

entrate accertate	f. 4.334.899.668
uscite impegnate	" 4.388.045.945
	<u>f. 53.146.277</u>

## XII LEGISLATURA - DISEGNI DI LEGGE E RELAZIONI - DOCUMENTI

- Gestione dei residui

	RESIDUI ATTIVI	RESIDUI PASSIVI
Esistenza all'1.1.1989	£. 1.269.259.115	£. 1.236.367.439
Maggiori accertamenti nei R.A.	" 9.993.490	"
Minori impegni nei R.P.	"	"
	=	=
	20.797.640	20.797.640
Riscossi/pagati nel 1989	£. 1.279.252.605	£. 1.215.569.799
	" 799.591.905	" 492.899.214
Rimasti da riscuotere/pagare	£. 479.660.700	£. 722.670.585
	=====	=====

Dalla riunione dei dati della gestione di competenza e di quella dei residui si ottiene la seguente situazione finanziaria generale del consuntivo 1989:

ENTRATE	RISOSSE	DA RISCOUTERE	TOTALI
in c/competenze	£. 3.953.823.289	£. 381.076.379	£. 4.334.899.668
in c/ residui	" 799.591.905	" 479.660.700	" 1.279.252.605
TOTALI ENTRATE	£. 4.753.415.194	£. 860.737.079	£. 5.614.152.273
	=====	=====	=====
USCITE	PAGATE	DA PAGARE	TOTALI
Deficit di cassa 1.1.89	£. 10.435.908	"	£. 10.435.908
in c/competenze	" 3.475.714.160	£. 912.331.785	" 4.388.045.945
in c/residui	" 492.899.214	" 722.670.585	" 1.215.569.799
TOTALI USCITE	£. 3.979.049.282	£. 1.635.002.370	£. 5.614.051.652
Ripporto Entrate	" 4.753.415.194	"	" 5.614.152.273
Avanzo di cassa 31.12.1989	£. 774.365.912	"	"
	=====	=====	=====
Avanzo di amministrazione al 31.12.89		£. 100.621	"
		=====	=====

XII LEGISLATURA - DISEGNI DI LEGGE E RELAZIONI - DOCUMENTI

<u>stato patrimoniale</u>		<u>b) Rendiconto patrimoniale</u>	
- Cassa: fondo presso Bankitalia	£. 774.365.912	- Debiti di Tesoreria	£. =
- Cassa: fondo presso il Seg. Cont.	" 22.000.000	- Debiti per residui passivi	" 1.635.002.370
- Residui attivi	" 860.737.079	- Mutui	" 1.905.745
- Depositi cauzionali attivi	" 32.000	- Debiti per ind. di anz. per.le avv.	" 218.947.838
- Fondo ind. di anz. per.le avv.	" 218.947.838	- Poste rettificative dell'attivo	" 1.187.956.000
- Immobili	" 1.337.102.442		
- Immobilizzazioni tecniche	" 1.880.304.397		
<b>TOTALE ATTIVO</b>	<b>£. 5.093.489.668</b>	<b>TOTALE PASSIVO</b>	<b>£. 3.043.811.953</b>
		Patrimonio netto iniz. £.2.144.628.077	
		Disavanzo economico " 94.950.362	" 2.049.677.715
<b>TOTALE A PAREGGIO</b>	<b>£. 5.093.489.668</b>	<b>TOTALE A PAREGGIO</b>	<b>£. 5.093.489.668</b>
	=====		=====



XII LEGISLATURA - DISEGNI DI LEGGE E RELAZIONI - DOCUMENTI

b) conto economico

<u>Profitti e Rendite (Ricavi)</u>	<u>Spese e Perdite (Costi)</u>
Entrate correnti: £. 3.400.176.994	Uscite correnti: £. 1.150.799.043
Entrate c/ capitale " 423.281.000	Acquisto beni: " 214.847.485
Residui attivi " 353.806.599	Estinzione mutui " 1.674.835
Aumento residui attivi " 9.993.490	Concessione crediti anticipazioni " 1.947.441.602
Diminuzione residui passivi " 20.797.640	Residui passivi: " 890.440.720
Variazioni patrimoniali: (*) =	Diminuzione residui attivi: =
	Indennità licenziamento " 25.207.185
	Variazioni patrimoniali negative " 72.595.215
Totale profitti e rendite £. 4.208.055.723	Totale spese e perdite £. 4.303.006.085
Disavanzo economico " 94.950.362	Utile netto d'esercizio =
Totale a pareggio £. 4.303.006.085	Totale spese e perdite £. 4.303.006.085
	=====

(\*) Variazioni patrimoniali

Valore del materiale acquistato e inventariato nell'anno 1989	+ £. 155.914.785
Valore dei materiali acquistati c/resti	+ " 49.593.450
Valore costruzioni: competenza (58.932.700) residui (155.275.015)	+ " 214.207.715
Incremento valore bestiame	=
Quote ammortamento e deperimento	- " 493.126.000
Diminuzione inventario scarico fuori uso	- " 950.000
Rate mutui	+ " 1.674.835
Soprav. attive per donazione libri	+ " 90.000
TOTALE	- £. 72.595.215
	=====

## XII LEGISLATURA - DISEGNI DI LEGGE E RELAZIONI - DOCUMENTI

Da quanto sopra esposto emergono le seguenti conclusioni:

- 1 - la gestione di competenza ha chiuso l'esercizio con un disavanzo di f. 53.146.277;
- 2 - la gestione dei residui ha realizzato, tra più accertamenti nei residui attivi e minori impegni nei passivi, una maggiore disponibilità di f. 30.791.130;
- 3 - la situazione di cassa presenta una disponibilità di f. 777.365.912 nettamente migliorata, quindi, rispetto agli ultimi esercizi e da attribuire in massima parte alla riscossione del 50% di contributi per interventi strutturali non ancora attuati per difficoltà di carattere burocratico;
- 4 - il patrimonio netto dell'Istituto ha registrato un decremento di f. 94.950.362 causato dalle nuove percentuali di ammortamento dei beni mobili notevolmente cresciute e in qualche caso più che raddoppiate;
- 5 - la situazione amministrativa, infine, presenta ancora un leggero avanzo di amministrazione di f. 100.621.

Per ciò che concerne l'ammortamento dei beni dell'Istituto, si ritiene di segnalare che la quota dell'esercizio 1989 è pari a f. 493.126.000 e che le percentuali applicate sono state le seguenti:

- per gli immobili, 3%;
- per i mobili, arredi, macchine d'ufficio (1° Cat.), 12%;
- per gli automezzi (1° Cat.), 20%;
- per l'apparecchiatura tecnico-scientifica da laboratorio (3° Cat.), 35%;
- per macchine elettroniche, computers e sistemi telefonici elettronici (3° Cat.), 20%;
- per le macchine e l'attrezzatura agricola (4° Cat.), 9%.

## XII LEGISLATURA - DISEGNI DI LEGGE E RELAZIONI - DOCUMENTI

Segue ora una breve analisi che intende motivare nel dettaglio i dati finora esposti in forma sinottica.

ENTRATE DI COMPETENZA

Il bilancio di previsione per l'esercizio 1989 disponeva, inizialmente, di un finanziamento di f. 2.286.000.000 comprensivo della partita di giro con la Tesoreria Provinciale dello Stato (f. 948.000.000).

Tale disponibilità era così articolata:

- contributo ordinario del M.A.F. (3° categoria)	f. 948.000.000
- ricavi della vendita di prodotti agricoli (7° categoria)	" 176.000.000
- redditi e proventi patrimoniali (8° categoria)	" 12.000.000
- altre entrate (9° e 10° categoria)	" 32.000.000
- crediti di Tesoreria (14° categoria)	" 948.000.000
- partite di giro (22° categoria)	" <u>170.000.000</u>
	f. 2.286.000.000

## XII LEGISLATURA - DISEGNI DI LEGGE E RELAZIONI - DOCUMENTI

Nel corso dell'esercizio si sono realizzate altre entrate, quasi tutte di provenienza ministeriale, che hanno modificato la situazione finanziaria iniziale dell'Istituto.

Le nuove assegnazioni sono costituite da:

- integrazione del contributo di funzionamento	£. 200.000.000	£. 1.167.486.105
- contributo per l'acquisto di attrezzature	" 124.213.000	" 927.748.920
- contributo per interventi strutturali	" 287.439.800	£. 4.381.235.025
- contributo per n° 8 borse di studio	" 276.000.000	=====
- contributo per il piano "Tecnologie Avanzate"	" 208.096.120	
- contributo per il piano "Ordinamenti Culturali"	" 46.530.000	
- indennità di licenziamento personale agricolo	" 25.207.185	
per un totale di		
con un incremento del fondo "Crediti di Tesoreria" di		
che portano la previsione totale dell'esercizio a		

Tutti i nuovi apporti sopra elencati sono stati introdotti in bilancio a mezzo delle prescritte variazioni e regolarmente approvate dagli Organi di controllo e di vigilanza.

## XII LEGISLATURA - DISEGNI DI LEGGE E RELAZIONI - DOCUMENTI

Rispetto alle previsioni definitive, gli accertamenti complessivi di competenza sono risultati pari a f. 4.334.899.668 con una minore entrata di f. 46.335.357 le cui motivazioni, imputabili a cause diverse, verranno illustrate nell'analisi che segue.

Tutti i finanziamenti ministeriali di parte corrente, sia quelli riferiti al funzionamento e all'attività ordinaria che quelli dei piani speciali, sono iscritti nel Titolo II. Gli importi riscossi e quelli accertati sono pari alle previsioni del bilancio per cui non si sono verificati scostamenti di alcun genere.

Le entrate provenienti dall'attività dell'Istituto sono tutte inserite nel Titolo III che presentava una previsione di 220 milioni. L'accertamento di fine esercizio ha registrato entrate per sole f. 154.782.386 con una flessione rilevante rispetto alle previsioni (~ f. 65.247.614). L'analisi delle varie partite, mette in evidenza che tutte le voci qui accese presentano sensibili scostamenti, in più e in meno, dalle previsioni. Fra i risultati positivi vanno evidenziati quelli riferiti ai redditi e proventi patrimoniali (affitti di immobili + 2,1 milioni, interessi attivi su depositi + 17,4 milioni), alla vendita di pubblicazioni edite dall'Istituto (+ f. 856.070), in gran parte voci non prevedibili ma che spesso trovano riscontro nella gestione corrente.

A questi risultati positivi si contrappongono deficienze connesse con la gestione delle aziende agricole annesse alle Sezioni di Foggia e di Cagliari. Particolarmente pesante il calo registrato dai ricavi della vendita di prodotti agricoli (Foggia, 60 milioni circa; Cagliari, 19 milioni). Le cause principali di tale crollo (media 57%) vanno ricercate nelle condizioni climatiche che hanno dato luogo ad un'annata eccezionalmente siccitosa.

## XII LEGISLATURA - DISEGNI DI LEGGE E RELAZIONI - DOCUMENTI

Il Titolo IV, che ha all'oggetto "entrate per alienazioni di beni patrimoniali e riscossione di crediti", presenta accese due sole voci della 14° categoria aventi natura di partita di giro. La prima voce, che non presentava previsioni iniziali, riguarda il pagamento dell'indennità di fine rapporto al personale agricolo collocato a riposo: la partita trova il suo esatto riscontro tra le poste delle uscite del titolo II, categoria 15°. La seconda voce del titolo in esame è riferita alla contabilità speciale che l'Istituto ha intrattenuto fino a settembre 1989 con la Tesoreria Provinciale dello Stato ora trasformata in "Tesoreria Unica". Anche in questo caso la partita riveste il carattere di una semplice operazione di natura contabile che chiude a pareggio con quella delle uscite di cui alla voce "Versamenti presso la Tesoreria Provinciale dello Stato".

Per quanto si riferisce alle entrate in conto capitale, inizialmente il Titolo V non presentava alcuna previsione. Durante l'anno, successivamente all'approvazione del programma sull'attività dell'Istituto, il Ministero dell'Agricoltura e delle Foreste ha finanziato alcuni acquisti di apparecchiature tecnico-scientifiche e interventi di miglioramenti fondiari da realizzare presso il campo sperimentale di Sanluri (CA). Altri finanziamenti per l'acquisto di attrezzature sono stati assegnati nel progetto speciale "Tecnologie Avanzate". Tali assegnazioni ammontano, complessivamente, a f. 452.950.900 di cui f. 165.511.100 per l'acquisto di attrezzature e f. 287.439.800 per interventi strutturali. Poichè trattasi di finanziamenti ottenuti con specifica destinazione, l'accertamento degli stessi è pari allo stanziamento definitivo iscritto in bilancio.

## XII LEGISLATURA - DISEGNI DI LEGGE E RELAZIONI - DOCUMENTI

USCITE IN CONTO COMPETENZE

Il programma iniziale della spesa per l'esercizio 1989 era stato elaborato sulla base delle disponibilità finanziarie certe di cui l'Istituto poteva disporre. Nel corso dell'anno detto programma è stato più volte modificato per il sopraggiungere di nuovi finanziamenti, come visto nell'analisi delle entrate, ed ha avuto il suo assetto definitivo solo nel mese di Novembre. La disponibilità complessiva dell'esercizio, quindi, comprensiva dell'avanzo di amministrazione dell'esercizio precedente, era di £. 4.403.690.793 così ripartita:

- Spese correnti	£. 1.789.328.020.=
- Spese in conto capitale	" 566.613.853.=
- Debiti di Tesoreria	" 1.875.748.920.=
- Spese per partite di giro	" <u>170.000.000.=</u>
	£. 4.403.690.793.=

=====

Come accennato nella premessa, l'attività dell'Istituto va assumendo un aspetto sempre più complesso e la gestione finanziaria deve adeguarsi a tale principio. L'andamento della spesa dell'esercizio 1989, pur condizionato dalla consapevolezza, intervenuta a circa metà dell'anno, che le entrate aziendali di cui si era prevista la riscossione non si sarebbero realizzate appieno, ha avuto uno svolgimento regolare e ha contenuto il disavanzo in limiti accettabili.

L'analisi che segue vuole dare debito conto delle spese sostenute e degli impegni assunti, illustrando i motivi che, in alcuni casi, hanno costretto l'amministrazione a superare lo stanziamento

## XII LEGISLATURA - DISEGNI DI LEGGE E RELAZIONI - DOCUMENTI

del capitolo di bilancio.

1.- Spese per il personale

a) Stipendi ed altri assegni fissi

(Tit. I, Cat. II, Cap. 01, 02, 03, 04, 08, 09)

Le previsioni definitive della II categoria che abbraccia i costi per il personale in servizio, impiegati ed operai, a carico del bilancio dell'Istituto, compresi gli oneri riflessi, esposte in numerose classificazioni per effetto dei diversi piani speciali singolarmente gestiti, erano pari a f. 860.500.000. Le spese effettuate e quelle impegnate al 31.12.89 assommano, complessivamente, a f. 853.652.785 con uno scarto in meno di f. 6.847.215. Tale risultato è conseguenza della richiesta avanzata da uno degli impiegati agricoli di effettuare un orario di servizio ridotto del 50% da maggio in poi con un risparmio effettivo di 7 milioni. Il confronto con l'esercizio precedente evidenzia un incremento dei costi per il personale di circa 71 milioni che in percentuale rappresenta solo il 9% in più. Al riguardo appare opportuno sottolineare che l'Istituto ha dovuto sopperire alle defezioni di personale agricolo a tempo indeterminato collocato in pensione e non più sostituito causa i vincoli della normativa vigente in materia di assunzione di personale da parte degli Enti pubblici non economici.

b) Indennità di missioni

Le voci relative alle spese per indennità di missioni a carico del bilancio ordinario, da effettuare in Italia e all'estero, registrano previsioni per 54 milioni. Gli impegni assunti per tali esigenze sono stati di f. 49.638.310 con un economia di f. 4.361.690. A confronto con l'esercizio precedente, che aveva richiesto una spesa di circa 32 milioni, emerge un incremento notevole (+ 17,6



## XII LEGISLATURA - DISEGNI DI LEGGE E RELAZIONI - DOCUMENTI

milioni) dovuto per la maggior parte alle missioni all'estero motivate dalla particolare circostanza che nel 1989 si è tenuto in Francia il Congresso Mondiale sulle Foraggere che ha visto la partecipazione numerosa dei tecnici dell'Istituto con conseguente aumento delle spese in questa voce del bilancio.

2.- Spese per l'acquisto di beni d'uso e di servizi

a) Servizi

(Tit. I, Cat. IV, Cap. 01, 02, 03, 04, 05, 06)

Le voci di spesa classificate come "servizi" si riferiscono agli affitti passivi, ai consumi di energia elettrica, gas per riscaldamento locali, serre e per usi diversi di laboratorio, acqua; ai canoni vari quali pulizia locali, vigilanza rurale ed altri; alle assicurazioni per la copertura di rischi diversi e, infine, alle spese postali, telefoniche e telegrafiche. Lo stanziamento del bilancio per il funzionamento di tutti questi servizi era di oltre 148 milioni mentre la gestione ha accertato impegni di poco superiori ai 145 milioni. Come in altri casi, anche questo gruppo di spese è stato contenuto nel limite della previsione complessiva ma diverse voci sono andate oltre lo stanziamento, mentre altre sono state al di sotto del previsto. Le voci che presentano i maggiori scostamenti riguardano quelle dei consumi per energia elettrica (+ 4,9 milioni), quella riferita alle spese postali e telefoniche (+ f. 605.095) e quella relativa al riscaldamento (- 7 milioni). Rispetto all'esercizio 1988 la gestione dei servizi ha palesato un incremento notevole della spesa (+ 30 milioni) imputabile al consumo di energia elettrica - passato da 28 a 45 milioni - e alle spese telefoniche (+ 10 milioni). La giustificazione di questo lievitare dei costi va ricercata in cause di carattere generale e in circostanze particolari. I motivi di carattere generale sono costituiti dalla crescita delle attività

## XII LEGISLATURA - DISEGNI DI LEGGE E RELAZIONI - DOCUMENTI

tecniche connesse all'uso di nuove apparecchiature (per esempio la cella di vegetazione), mentre i fatti occasionali sono quelli dovuti alla siccità che ha imposto il ricorso all'irrigazione con prelievo dai pozzi e conseguente consumo di energia elettrica.

b) Beni di consumo

(Tit. I, Cat. IV, Cap. 07, 08, 09, 10)

Per l'acquisto di materiali di facile consumo per le esigenze del funzionamento, dell'attività sperimentale e per quella aziendale, il bilancio 1989 presenta una previsione di 193,1 milioni, di cui 170 milioni destinati all'attività sperimentale e 23 milioni a quella connessa alla conduzione delle aziende agricole delle Sezioni di Foggia e di Cagliari. A chiusura dell'esercizio si sono riscontrati impegni di poco superiori ai 184 milioni con un'economia, quindi, di circa 9 milioni. Per la prima volta dopo molti anni si è riusciti a contenere questo gruppo di spese entro i limiti dello stanziamento. La spiegazione di tale risultato non va ricercata nella compressione dei costi a scapito dell'attività di ricerca ma in una previsione più adeguata al fine di ovviare, come detto, ai ricorrenti sconfinamenti in queste categorie di spese. Il confronto con l'esercizio 1988, rileva che la spesa effettiva di cui al presente paragrafo è salita di 25 milioni pari a circa il 16%.

c) Esercizio automezzi e macchine agricole

(Tit. IV, Cap. 11)

Il presente capitolo del bilancio, suddiviso in 4 articoli, disponeva di uno stanziamento di 45,9 milioni per la manutenzione, la riparazione e l'esercizio di n° 10 automezzi, di 6 trattori, di seminatrici parcellari da campo, di falcia-caricatrici e di tutta una vasta gamma di macchine ed

## XII LEGISLATURA - DISEGNI DI LEGGE E RELAZIONI - DOCUMENTI

attrezzature agricole. Il fabbisogno per il 1989 è stato di 42,8 milioni con un'economia, quindi, di circa 3 milioni. L'aumento dei costi rispetto all'anno precedente è stato molto contenuto e può essere rapportato al 5% circa. Va tuttavia segnalato che il parco automezzi della Sede di Lodi e quello delle attrezzature agricole della Sezione di Foggia sono in uno stato di elevato deterioramento; due automezzi della Sede vanno sostituiti mentre i mezzi meccanici della Sezione di Foggia necessitano di una accurata revisione.

d) Manutenzione e riparazione mobili e attrezzature varie

(Tit. IV, Cat. 12)

La categoria 12° del bilancio, che nella descrizione in oggetto appare molto limitativa, considera tutti gli interventi diretti alla manutenzione e alla riparazione dei mobili, degli arredi, delle macchine da ufficio e di tutta l'apparecchiatura tecnico-scientifica. Come comprensibile gli interventi concernenti le suppellettili di arredamento e di ufficio sono da considerarsi occasionali per garantirne la loro conservazione e funzionalità mentre le apparecchiature tecniche, più facilmente soggette ad inconvenienti di varia natura a causa dei loro sistemi delicati e sensibili, richiedono un'assistenza continua con costi di notevole entità. La dotazione di apparecchiature scientifiche aumenta di anno in anno e le spese per il loro buon funzionamento sono destinate a salire. Per il 1989 la previsione di bilancio per tali esigenze era di 33 milioni. Al 31 dicembre i pagamenti effettuati sono stati di f. 31.732.560 e gli impegni da pagare di f. 4.185.730 per complessive f. 35.918.290 con conseguente forzatura dello stanziamento. Le cause di tale andamento sono già state indicate più sopra ma l'occasione specifica è costituita dall'avaria di una cappa sterile, di un congelatore verticale e del

## XII LEGISLATURA - DISEGNI DI LEGGE E RELAZIONI - DOCUMENTI

sistema di monitoraggio dei cassoni di vegetazione. Nei confronti dell'esercizio precedente si è registrato un incremento della spesa di 9,2 milioni che in percentuale è pari al 37% che ricalca quanto già verificatosi nel 1988 rispetto al 1987 a riprova che la presente categoria continuerà a crescere di importanza e a richiedere sempre maggiori impegni di spesa.

e) Manutenzione e riparazione immobili e impianti fissi

(Tit. I, Cat. 13)

Il capitolo di bilancio qui in esame riguarda tutti gli interventi di ordinaria manutenzione e riparazione degli immobili e di minuto mantenimento degli impianti fissi. La dotazione del capitolo era di 69 milioni mentre gli impegni, tra pagati e da pagare, ammontano a 79,4 milioni con un debordo di 10,4 milioni. Gli interventi più significativi che hanno richiesto quote di un certo rilievo si riferiscono alle opere murarie (9,7 milioni a Lodi; 3,4 a Foggia); alla manutenzione e rifasamento dell'impianto elettrico di Lodi (3,7 milioni); al rinnovo dei contratti Enel (3 milioni a Lodi, 5,3 milioni a Foggia). alla revisione dell'impianto elettrico nei locali ex-cascina a Lodi (8,1 milioni); all'impianto telefonico della Sezione di Foggia (4,2 milioni); alla tinteggiatura e manutenzione interna dei locali (8,2 milioni); alla manutenzione dell'impianto idrico della Sede di Lodi (3 milioni). Si sottolinea che tutti i lavori elencati non sono stati effettuati attraverso operazioni singole ben definite e progettate ma spesso sono costituiti da innumerevoli interventi di manutenzione, riparazione, piccole trasformazioni di fabbricati rurali e ritocchi di vario genere. A confronto con l'esercizio precedente si registrano aumenti pari a 35 milioni. Occorre, tuttavia, precisare che alcuni degli interventi più significativi realizzati nel 1989 (contratti ENEL, rifasamento impianto elettrico, impianto telefonico) per un costo di

## XII LEGISLATURA - DISEGNI DI LEGGE E RELAZIONI - DOCUMENTI

circa 13 milioni, non si verificheranno più almeno per una diecina di anni.

### 3.- Spese in conto capitale

Ad inizio d'esercizio il bilancio preventivo 1989 presentava uno stanziamento per le spese in conto capitale di soli 21 milioni per la biblioteca e per esigenze inderogabili sempre ricorrenti nell'arco dell'anno. Successivamente all'approvazione del programma tecnico-finanziario, il Ministero dell'Agricoltura e delle Foreste, a parziale accoglimento delle richieste avanzate dall'Istituto, ha corrisposto nuovi contributi per l'acquisto di attrezzature e per interventi strutturali concernenti miglioramenti fondiari. La disponibilità definitiva per le spese in conto capitale saliva, quindi, a 501 milioni di cui 216 destinati agli interventi strutturali e 285 milioni alle immobilizzazioni tecniche. Nel corso dell'anno l'Istituto ha speso f. 58.932.700 per la realizzazione della nuova linea elettrica di alimentazione della rete interna di distribuzione della Sezione di Foggia e f. 155.914.785 per l'acquisto di beni mobili inventariabili. Sono in corso di definizione i piani operativi per le opere di miglioramento fondiario da realizzare presso l'azienda agricola "Ortigara" di Sanluri (spesa prevista 157,1 milioni). Restano pure da ultimare gli acquisti di apparecchiature tecniche ed attrezzature aziendali di cui diversi sono già stati definiti successivamente al 31.12.89. La spesa complessiva in conto capitale ammonta a 493 milioni con un'economia di circa 8,5 milioni dovuta in gran parte alla riduzione dell'aliquota IVA sugli acquisti di apparecchi destinati alla ricerca.

A confronto con l'esercizio precedente che aveva beneficiato di 976,1 milioni si registra un netto calo di 475,1 milioni in questo settore, ma se si fa astrazione del contributo una-tantum destinato alla costruzione di un nuovo padiglione (559,3 milioni) ottenuti l'anno scorso, si osserva che i

## XII LEGISLATURA - DISEGNI DI LEGGE E RELAZIONI - DOCUMENTI

finanziamenti dell'anno corrente superano di 84,2 milioni quelli dell'anno prima.

GESTIONE DEI RESIDUI

All'inizio dell'esercizio 1989 la situazione dei residui era la seguente:

Residui attivi f. 1.269.259.115.= Residui passivi f. 1.236.367.439.=

Durante l'anno sono stati riscossi 799,6 milioni e restano ancora da riscuotere 479,6 milioni tutti di provenienza ministeriale e si riferiscono al saldo di contributi ottenuti per lo svolgimento dell'attività sperimentale dei piani speciali e agli interventi strutturali finanziati su specifici progetti. Come noto il M.A.F. corrisponde, in questi casi, il 50% del contributo concesso riservando il pagamento del saldo solo a chiusura dell'iniziativa e dietro presentazione di documentato rendiconto.

Per quanto riguarda i residui passivi, i pagamenti effettuati nel 1989 sono stati di 492,9 milioni mentre restano da pagare 722,6 milioni. Il rilevante sospeso non è dovuto ad incuria o a colpevoli ritardi ma, per la quasi totalità, detti impegni si riferiscono a finanziamenti di piani speciali poliennali da gestire quindi in più esercizi, e in particolar modo al finanziamento di 559 milioni destinati alla costruzione, presso la Sede di Lodi, di un nuovo padiglione che non è stato possibile ancora avviare, a causa di remore di carattere burocratico connesse ad una permuta di superficie con il Comune di Lodi sulla quale la costruzione deve sorgere.

A parte, quindi, tali considerazioni la gestione dei residui ha avuto un andamento abbastanza regolare. Sono state accertate maggiori entrate per circa 10 milioni dovuti ad interessi maturati su depositi bancari e ad integrazione di prezzi per la vendita di grano duro. Inoltre sono stati pure

## XII LEGISLATURA - DISEGNI DI LEGGE E RELAZIONI - DOCUMENTI

accertati minori impegni nei residui passivi per quasi 20,8 milioni attribuibili per la maggior parte alla riduzione degli oneri sociali (contributi C.A.U.) per le aziende operanti nell'area del mezzogiorno. La particolare circostanza ha reso possibile compensare il disavanzo finanziario di competenza concorrendo così a mantenere in equilibrio la situazione amministrativa dell'Ente.

In ordine a quanto disposto dall'Art. 39 del D.P.R. 18.12.79, n° 696, l'Istituto ha provveduto a compilare la situazione dei residui attivi e passivi provenienti dagli esercizi antecedenti indicando la consistenza al 1° gennaio 1989, le somme rimosse e pagate nel corso dell'anno, quelle eliminate perchè non più realizzabili o dovute, nonché quelle rimaste da riscuotere da pagare al 31.12.89. Tale documento formerà oggetto di apposita deliberazione del Consiglio di Amministrazione e verrà allegata al conto consuntivo dell'esercizio.

Questa breve analisi sul conto consuntivo dell'esercizio 1989 può concludersi con qualche opportuna considerazione di carattere generale sulla situazione dell'Istituto. Dal punto di vista finanziario non sembra sussistano preoccupazioni in quanto il Ministero dell'Agricoltura e delle Foreste, attraverso il contributo ordinario, quelli dei diversi piani speciali e l'accoglimento di richieste legate a specifici interventi, non ha mai fatto mancare il proprio appoggio alle iniziative dell'Ente consentendo un'attività di ricerca organicamente programmata nel tempo e più incisiva nei risultati. Rimane qualche perplessità, come accennato in premessa, circa la situazione del personale il cui potenziamento, dopo il balzo del 1988, si è pressochè bloccato e ciò non solo per il personale dello Stato dei ruoli della sperimentazione ma anche per quello proprio dell'Istituto le cui assunzioni sono, come più volte ricordato, condizionate dalla normativa vigente che penalizza fortemente il nostro Ente.

Restano, quindi, ancora diversi problemi da risolvere e ampi margini di miglioramento, ma esistono certamente i presupposti per una ricerca più dinamica in grado di dare il proprio apporto per la risoluzione di qualcuno dei tanti problemi che affliggono l'agricoltura italiana.

IL PRESIDENTE

N. L. L.



---

**XII LEGISLATURA - DISEGNI DI LEGGE E RELAZIONI - DOCUMENTI**

---

**RELAZIONE DEL COLLEGIO DEI REVISORI DEI CONTI AL BILANCIO CONSUNTIVO 1989**

L'anno 1990, il giorno 17 del mese di aprile, si è riunito in Roma il collegio dei revisori dei conti dell'Istituto sperimentale per le colture foraggere di Lodi, nominato con decreto del Ministro dell'Agricoltura e delle Foreste dell'11 dicembre 1989, per l'esame del bilancio consuntivo relativo all'anno finanziario 1989.

Sono presenti i sigg. Rag. Sandro DE CRESCENZIO - Presidente;  
Dr. Vincenzo Leone e Dr. Carlo DI CIOLLA - Componenti.

Lo schema di bilancio consuntivo sottoposto ad esame si compone del rendiconto finanziario, della situazione patrimoniale e del conto economico, secondo quanto previsto dall'art. 32 del regolamento, approvato con d.P.R. 18 dicembre 1979, n. 696.

Al suddetto schema, corredato della relazione illustrativa del Presidente, è annessa la situazione amministrativa al 31 dicembre 1989, come stabilito dal successivo art. 36.

La documentazione di bilancio è, altresì, corredata della situazione dei residui attivi e passivi provenienti dagli esercizi precedenti, da cui risultano le variazioni apportate.

Il collegio, non ritenendo di dover formulare particolari osservazioni, rassegna con parere favorevole la situazione di che trattasi all'esame consiliare per la conseguente approvazione.

Il rendiconto finanziario presenta un disavanzo finanziario di lire 53.146.277, afferente, quanto a lire 22.455.768 all'avanzo d'amministrazione impiegato, e quanto a lire 46.335.357 e a lire 15.644.848 rispettivamente ai minori accertamenti e ai minori impegni di competenza.

---

**XII LEGISLATURA - DISEGNI DI LEGGE E RELAZIONI - DOCUMENTI**

---

Il conto economico presenta un disavanzo di lire 94.950.362, determinato, quanto a lire 28.894.093, dal saldo tra le entrate e le spese correnti e, quanto a lire 123.844.455 dalla differenza tra i componenti passivi e quelli attivi che non danno luogo a movimenti finanziari.

Il disavanzo economico corrisponde al peggioramento patrimoniale risultante dallo stato patrimoniale al 31 dicembre 1989, che espone attività per complessive lire 5.093.489.668, passività per lire 1.187.956.000 e un patrimonio netto di lire 2.049.687.715.

La situazione amministrativa mostra un fondo di cassa al 31 dicembre 1989 di lire 774.365.912, con un miglioramento per effetto delle riscossioni e dei pagamenti dell'esercizio di lire 784.801.820. Per effetto dei residui attivi e di quelli passivi definitivamente accertati, si è determinato un avanzo d'amministrazione a fine esercizio di lire 100.621.

Per quanto riguarda le eccedenze di spesa risultanti dal rendiconto finanziario si rinvia alla relazione amministrativa per le giustificazioni addotte.

Il collegio dei revisori, nel fornire assicurazioni in ordine alle risultanze contabili, vagliate in precedenza, verificate, altresì, la formale regolarità ed economicità della gestione, nei limiti cui sopra si è fatto cenno, considera che il bilancio consuntivo relativo all'anno finanziario 1989 può essere approvato.

## XII LEGISLATURA - DISEGNI DI LEGGE E RELAZIONI - DOCUMENTI

## ELENCO DELLE VARIAZIONI APPORTATE AL BILANCIO DI PREVISIONE DELL'ESERCIZIO

1 9 8 9

10.3.89 (verb. n° 43)	Contributo M.A.F. per interventi strutturali	+ £.	58.939.800
	Incremento contabilità speciale c/o la Tesoreria Prov.le dello Stato	+ "	58.939.800
24.4.89 (verb. n° 44)	Riaccertamento avanzo di am/ne esercizio 1988	+ "	22.455.768
	Integrazione contributo M.A.F. per funzionamento	+ "	200.000.000
	Contributo M.A.F. per l'acquisto di apparecchiature	+ "	124.213.000
	Contributo M.A.F. per miglioramenti fondiari	+ "	228.500.000
	Contributo M.A.F. piano "Tecnologie Avanzate"	+ "	208.096.120
	Incremento contabilità speciale c/o la Tesoreria Prov.le dello Stato	+ "	760.809.120
19.9.89 (verb. n° 45)	Contributo M.A.F. per borse di studio	+ "	108.000.000
	Indennità di anzianità	+ "	25.207.185
	Incremento contabilità speciale c/o la Tesoreria Prov.le dello Stato	+ "	108.000.000
29.11.89 (verb. n° 46)	Contributo M.A.F. per borse di studio	+ "	168.000.000
	Contributo M.A.F. piano "Ordinamenti Culturali"	+ "	46.530.000
			-----
		+ £.	2.117.690.793
			-----

XII LEGISLATURA - DISEGNI DI LEGGE E RELAZIONI - DOCUMENTIELENCO DEI BENI PATRIMONIALI IMMOBILI1) SEDE DI LODIa) TERRENI

Ettari 7.51.60 - Partita catastale n° 295

b) FABBRICATI

Edifici urbani (uffici e laboratori) n° 2

Edifici rustici (case coloniche e deposito attrezzi) n° 3

Serre di vegetazione n° 3

2) SEZIONE DI FOGGIAa) TERRENI

Ettari 87.22.33 - Partita catastale n° 3029

b) FABBRICATI

Edifici urbani (uffici e laboratori) n° 1

Edifici rustici (case coloniche, stalle, fienili) n° 8

Serretta di vegetazione n° 1

3) SEZIONE DI CAGLIARIa) TERRENI

---

Serre di vegetazione n° 1

b) FABBRICATI4) SEZIONE DI MONTAGNANAa) TERRENI

Ettari 12.08.98 - Partita catastale n° 12548

b) FABBRICATI

---

VALORE COMPLESSIVO DEGLI IMMOBILI: E. 1.337.102.442

XII LEGISLATURA - DISEGNI DI LEGGE E RELAZIONI - DOCUMENTIORGANI DELL'ENTE AL 31.12.89a) CONSIGLIO DI AMMINISTRAZIONE

- Presidente	vacante			
- Direttore	Dr. Pietro ROTILI			
- Membri	Dr. Francesco BRICHESE	-	D.M.	20/11/89
	Dr. Giancarlo PALOMBO	-	D.M.	20/11/89
	Dr. Roberto RUGGERI	-	D.M.	20/11/89
	Dr. Marcello POLEGGI	-	D.M.	20/11/89
	Dr. Vittorio TROLLI	-	D.M.	20/11/89
	Dr. Giovanni MANNONI	-	D.M.	20/11/89
	Dr. Luigi TROISI	-	D.M.	20/11/89
	Sig. Pasquale LAERA	-	D.M.	20/11/89

b) COLLEGIO DEI REVISORI DEI CONTI

- Presidente	Rag. Sandro DE CRESCENZO	-	D.M.	11/12/89
- Membri	Dr. Vincenzo LEONE	-	D.M.	11/12/89
	Dr. Carlo DI CIOLLA	-	D.M.	11/12/89

c) COMITATO SCIENTIFICO

- Direttore	Dr. Pietro ROTILI	-	D.M.	70/87 del 25/05/87
- Direttori di Sezione	Dr. Mario ONOFRII	-	"	"
	Dr.ssa Miriam ODOARDI	-	"	"
	Dr. Efsio PIANO	-	"	"
	Dr. Pasquale MARTINIELLO	-	"	"
	Dr. Renato PAOLETTI	-	"	"
- Sperimentatore	Dr. Nicola BERARDO	-	"	"
- Tecnici	Dr. Giuseppe MONTAGNA	-	"	"
	Dr. Lino GRUPPI	-	"	"

## XII LEGISLATURA - DISEGNI DI LEGGE E RELAZIONI - DOCUMENTI

PIANTA ORGANICA DEL PERSONALEa) PERSONALE DELLO STATO

	<u>Organico</u>	<u>Occupati al 31.12.1989</u>
Direttore	1	1
Direttore di Sezione	7	5
Sperimentatori	18	11
Funzionario amm/vo contabile (Segr. amm/vo)	1	-
Funzionario Agrario (ex coll. agrario)	1	1
Collaboratori Agrari (Esperti - Ass. Tec. Agrari)	10	9
Collaboratore Amm/vo contabile (Segr. Contabile)	1	1
Operatori Amministrativi (coadiutori)	5	3
Tecnici Agrari (Preparatori)	6	3
Addetti ai servizi ausiliari e di anticamera (uscieri e commessi)	5	4
Autista meccanico	1	1
	<hr/> 56	<hr/> 39
	=====	=====

---

XII LEGISLATURA - DISEGNI DI LEGGE E RELAZIONI - DOCUMENTI

---

ELENCO DEL PERSONALE NON DI RUOLO DIPENDENTE DIRETTAMENTE DALL'ISTITUTOb) IMPIEGATI

Sig.ra Michela NIRO - Impiegata agricola

c) OPERAI

1) Sig. Angelo PASSERINI - Salariato fisso  
2) Sig. Cirillo STURARO - " "  
3) Sig. Sandro PROIETTI - " "  
4) Sig. Beghi ROBERTO - " "  
5) Sig.ra Vittoria CICERI - " "  
6) Sig.ra Maddalena BANDIRALI - " "  
7) Sig.ra Fiorangela ARSUFFI - " "  
8) Sig.ra Gabriella UBALDI - " "  
9) Sig. Pietro D'ANGELO - " "  
10) Sig. Marzese GIUSEPPE - " "  
11) Sig. Vito CROCE - " "  
12) Sig. Donato LOMBARDI - " "  
13) Sig. Luciano CAPUANO - " "  
14) Sig. Urbano AQUILINO - " "  
15) Sig. Luigi D'ANGELO - " "  
16) Sig. Giovanni LECCA - " "  
17) Sig. Bruno PIZALIS - " "  
18) Sig. Antonio VARGIU - " "  
19) Sig. G. Pietro ARGOLAS - " "





BILANCIO CONSUNTIVO

1 9 8 9

XII LEGISLATURA - DISEGNI DI LEGGE E RELAZIONI - DOCUMENTI

C.A. 2017	DENOMINAZIONE CAPITOLI DI BILANCIO	GESTIONE DI COMPETENZA						
		PREVISIONI DI BILANCIO	VARIAZIONI + o -	TOTALE	SOMME ACCERTATE AL 31.12.1974			
					RISCOSSE	DA RISCUOTERE	TOTALE	
	Avanzo di Amministrazione							
	Fondo iniziale di cassa presunto							
	TITOLO I - ENTRATE CONTRIBUTIVE							
2 11 01 0	Categoria 1 <sup>a</sup> - Aliq. contrib. a carico dei datori .....							
	Totale categoria 1 <sup>a</sup>							
2 11 02 0	Categoria 2 <sup>a</sup> - Quote di partecipaz. degli iscritti .....							
	Totale categoria 2 <sup>a</sup>							
	TOTALE TITOLO I							
	TITOLO II - ENTRATE DERIVANTI DA TRASFERIMENTI CORRENTI							
	Categoria 3 <sup>a</sup> - Trasferimenti da parte dello Stato							
2 11 03 0	Contributo M.A.F. per il funzionamento	948.000.000	+ 200.000.000	1.148.000.000	1.148.000.000	-		1.148.000.000
2 11 03 1	Contributo M.A.F. per scopi specifici:							
2 11 03 1 1	Contributo M.A.F. per scopi specifici: piano finalizz. Forag.Zoot.	-	+ 166.798.020	166.798.020	62.748.960	104.049.060		166.798.020
2 11 03 1 2	Contributo M.A.F. per scopi specifici: piano Tecnologie Avanzate	-	+ 46.530.000	46.530.000	-	46.530.000		46.530.000
2 11 03 1 3	Contributo M.A.F. per scopi specifici: piano Ordinamenti Culturali	-						
2 11 03 1 4	Contributo M.A.F. per scopi specifici: piano Fisiologia Produzione	-	+ 276.000.000	276.000.000	206.998.500	69.001.500		276.000.000
2 11 03 1 5	Altri contributi M.A.F.	-						
	Totale categoria 3 <sup>a</sup>	948.000.000	+ 689.328.020	1.637.328.020	1.417.747.460	219.580.560		1.637.328.020
	Categoria 4 <sup>a</sup> - Trasferimenti da parte delle Regioni:							
2 11 04 0	Contributo della Regione Lombardia							
	Totale categoria 4 <sup>a</sup>							
	Categoria 5 <sup>a</sup> - Trasferim. da parte dei comuni e delle provincie							
2 11 05 0	Contributo dal .....							
	Totale categoria 5 <sup>a</sup>							
	Categoria 6 <sup>a</sup> - Trasferim. da altri enti del settore pub. e priv							
2 11 06 0	Contributo del Consiglio Nazionale delle Ricerche							
	Totale categoria 6 <sup>a</sup>							
	TOTALE TITOLO II	948.000.000	+ 689.328.020	1.637.328.020	1.417.747.460	219.580.560		1.637.328.020

XII LEGISLATURA - DISEGNI DI LEGGE E RELAZIONI - DOCUMENTI

MAGGIORI O MINORI ENTRATE	ESISTENZA AL 31.12.1985	GESTIONE RESIDUI ANNO 1982 E PRECEDENTI				GESTIONE DI CASSA			RESIDUI A FINE ACCERTATA AL 31.12.1985
		RISCOSE AL 31.12.1985	S O M M E		MAGGIORI O MINORI ENTRATE	PREVISIONI	RISCOSSIONI	DIFFERENZA IN + o IN -	
			DA RISCOSSIONI	TOTALE					
-	-	-	-	-	-	1.148.000.000	1.148.000.000	-	-
-	29.205.000	-	29.205.000	29.205.000	-	196.003.620	62.748.960	- 133.254.660	133.254.660
-	53.917.300	- 34.115.470	19.801.830	53.917.300	-	100.447.300	34.115.470	- 66.331.830	66.331.830
-	71.510.650	-	71.510.650	71.510.650	-	71.510.650	-	- 71.510.650	71.510.650
-	-	-	-	-	-	276.000.000	206.998.500	- 69.001.500	69.001.500
-	154.632.950	34.115.470	120.517.480	154.632.950	-	1.791.960.970	1.451.862.930	- 340.098.040	340.098.040
-	80.000.000	40.000.000	40.000.000	80.000.000	-	80.000.000	40.000.000	- 40.000.000	40.000.000
-	80.000.000	40.000.000	40.000.000	80.000.000	-	80.000.000	40.000.000	- 40.000.000	40.000.000
-	234.632.950	74.115.470	180.517.480	234.632.950	-	1.871.960.970	1.491.862.930	- 380.098.040	380.098.040

## XII LEGISLATURA - DISEGNI DI LEGGE E RELAZIONI - DOCUMENTI

CLASSIF.	DENOMINAZIONE CAPITOLI DI BILANCIO	GESTIONE DI COMPETENZA					
		PREVISIONI DI BILANCIO	VARIAZIONI + o -	TOTALE	SOMME ACCERTATE AL 31.12.1985		
					RISCOSSE	DA RISCUOTERE	TOTALE
	<b>TITOLO III - ALTRE ENTRATE</b>						
	<b>Categoria 7<sup>a</sup> - Entrate derivanti dalla vendita di beni e dalle prestazioni di servizi</b>						
3 07 01 0	Ricavi dalla vendita di prodotti	40.000.000	=	40.000.000	=	38.610.275	38.610.275
3 07 01 1	Ricavi dalla vendita di prodotti-Azienda Agricola di Foggia	102.000.000	=	102.000.000	21.030.895	22.905.415	43.936.310
3 07 01 2	Ricavi dalla vendita di prodotti-Azienda Agricola di Cagliari	34.000.000	=	34.000.000	2.500.000	14.460.480	16.960.480
3 07 02 0	Ricavi dalla vendita di pubblicazioni edite dall'Ente	=	=	=	641.820	214.250	856.070
3 07 03 0	Proventi derivanti dalla prestazione di servizi						
3 07 04 0	Realizzati per cessione materiali fuori uso						
3 07 05 0	Altri proventi						
	<b>Totale Categoria 7<sup>a</sup></b>	<b>176.000.000</b>	<b>=</b>	<b>176.000.000</b>	<b>24.172.715</b>	<b>76.190.420</b>	<b>100.363.135</b>
	<b>Categoria 8<sup>a</sup> - redditi e proventi patrimoniali</b>						
3 08 01 0	Affitto immobiliare	12.000.000	=	12.000.000	14.123.750	=	14.123.750
3 08 02 0	Interessi e proventi su titoli a reddito fisso						
3 08 03 0	Interessi attivi su mutui, depositi e conti correnti	=	=	=	7.639.392	9.802.289	17.441.681
	<b>Totale Categoria 8<sup>a</sup></b>	<b>12.000.000</b>	<b>=</b>	<b>12.000.000</b>	<b>21.763.142</b>	<b>9.802.289</b>	<b>31.565.431</b>
	<b>Categoria 9<sup>a</sup> - Poste correttive e compensative di spese corr.</b>						
3 09 01 0	Recupero e rimborso vari	4.000.000	=	4.000.000	2.871.890	1.463.430	4.335.320
3 09 02 0	Indennizzi di assicurazione						
3 09 03 0	Concessi nelle spese						
	<b>Totale Categoria 9<sup>a</sup></b>	<b>4.000.000</b>	<b>=</b>	<b>4.000.000</b>	<b>2.871.890</b>	<b>1.463.430</b>	<b>4.335.320</b>
	<b>Categoria 10<sup>a</sup> - Entrate non classificabili in altre voci</b>						
3 10 01 0	Entrate eventuali	10.000.000	=	10.000.000	=	4.500.000	4.500.000
3 10 01 1	Entrate eventuali - Azienda Agricola di Foggia	13.000.000	=	13.000.000	988.500	10.000.000	10.988.500
3 10 01 2	Entrate eventuali - Azienda Agricola di Cagliari	5.000.000	=	5.000.000	=	3.000.000	3.000.000
	<b>Totale Categoria 10<sup>a</sup></b>	<b>28.000.000</b>	<b>=</b>	<b>28.000.000</b>	<b>988.500</b>	<b>17.500.000</b>	<b>18.488.500</b>
	<b>TOTALE TITOLO III</b>	<b>220.000.000</b>	<b>=</b>	<b>220.000.000</b>	<b>49.796.247</b>	<b>104.956.139</b>	<b>154.752.386</b>

XII LEGISLATURA - DISEGNI DI LEGGE E RELAZIONI - DOCUMENTI

		GESTIONE RESIDUI ANNO 1986 E PRECEDENTI				GESTIONE DI CASSA			RESIDUI ATTIVI ACCERTATI AL 31.12.1986
ACCERTATI ANNO ENTRATE	ESISTENZA AL 31.12.1985	RISCOSSE AL 31.12.1985	S O M M E DA RISCOUTERE	TOTALE	MAGGIORI O MINORI ENTRATE	PREVISIONI	RISCOSSIONI	DIFFERENZA IN + o IN -	
1.389.725	35.670.455	35.670.455	-	35.670.455	-	75.670.455	35.670.455	- 40.000.000	38.610.275
58.063.690	8.473.375	17.321.550	-	17.321.550	+ 8.848.175	110.473.375	38.352.445	- 72.120.930	22.905.415
17.039.520	20.667.255	20.981.670	-	20.981.670	+ 294.415	54.667.255	23.461.670	- 31.205.585	14.460.480
656.070	90.000	120.000	-	120.000	+ 30.000	90.000	761.820	- 671.820	214.250
	49.980	49.980	-	49.980	-	49.980	49.980	-	-
75.526.865	64.951.065	74.123.655	-	74.123.655	+ 9.172.590	240.951.065	98.296.370	- 142.654.695	76.190.420
2.123.750	-	-	-	-	-	12.000.000	14.123.750	+ 2.123.750	-
7.441.581	-	-	-	-	-	-	7.639.392	+ 7.639.392	9.802.289
19.555.431	-	-	-	-	-	12.000.000	21.763.142	+ 9.763.142	9.802.289
335.320	7.396.120	7.396.120	-	7.396.120	-	11.396.120	10.268.010	- 1.128.110	1.463.430
335.320	7.396.120	7.396.120	-	7.396.120	-	11.396.120	10.268.010	- 1.128.110	1.463.430
1.500.000	-	-	-	-	-	10.000.000	-	- 10.000.000	4.500.000
2.011.500	8.720.000	10.735.265	-	10.735.265	+ 2.535.265	21.200.000	11.723.765	- 9.476.235	10.000.000
2.000.000	1.920.000	2.185.635	-	2.185.635	- 1.714.365	8.900.000	2.185.635	- 6.714.365	3.000.000
9.511.520	17.100.000	12.920.900	-	12.920.900	+ 820.900	40.100.000	13.909.400	- 26.190.600	17.500.000
65.247.815	84.447.185	94.440.675	-	94.440.675	+ 9.993.490	304.447.185	144.236.922	- 160.210.263	104.956.339

XII LEGISLATURA - DISEGNI DI LEGGE E RELAZIONI - DOCUMENTI

DENOMINAZIONE CAPITOLI DI BILANCIO	GESTIONE DI COMPETENZA				
	PREVISIONI DI BILANCIO	VARIAZIONI + -	TOTALE	SOMME ACCERTATE AL 31/12/1985	
				RISCOSE	DA RISERVOLE
ENTRATE PER ALIENAZ. DI BENI PATR. E RISCOSSIONE DI CREDITI					
Categoria 11* - Alienazione di immobili e diritti reali					
4.11.01.0					
4.11.02.0					
4.11.03.0					
4.11.04.0					
Totale Categoria 11*					
Categoria 12* - Alienazione di immobilizzazioni tecniche					
4.12.01.0					
4.12.02.0					
4.12.03.0					
4.12.04.0					
4.12.05.0					
Totale Categoria 12*					
Categoria 13* - Realizzo di valori mobiliari					
4.13.01.0					
4.13.02.0					
4.13.03.0					
4.13.04.0					
Totale Categoria 13*					
Categoria 14* - Riscossione di crediti					
4.14.01.0					
4.14.02.0		25.207.185	25.207.185	25.207.185	25.207.185
4.14.03.0					
4.14.04.0					
4.14.05.0					
4.14.06.0	948.000.000	927.748.920	1.875.748.920	1.907.426.102	1.907.426.102
Totale Categoria 14*					
TOTALE TITOLO IV					
	948.000.000	952.956.105	1.900.956.105	1.932.633.287	1.932.633.287

XII LEGISLATURA - DISEGNI DI LEGGE E RELAZIONI - DOCUMENTI

MAGGIORI O MINORI ENTRATE	ESISTENZA AL 31.12.1985	GESTIONE RESIDUI ANNO 1986 E PRECEDENTE			GESTIONE DI CASSA				RESIDUI ATTIVI ACCERTATI AL 31.12.1986
		RISOSSE AL 31.12.1985	S O M M E DA RISCUOTERE	TOTALE	MAGGIORI O MINORI ENTRATE	PREVISIONI	RISCOSSIONI	DIFFERENZA IN + o IN -	
						25.207.185	25.207.185		
• 31.677.182	289.822.006	289.822.000	-	289.822.000	-	2.165.570.920	2.197.248.102	• 31.677.182	-
• 31.677.182	289.822.006	289.822.000	-	289.822.000	-	2.190.778.105	2.222.455.287	• 31.677.182	-
• 31.677.182	289.822.000	289.822.000	-	289.822.000	-	2.190.778.105	2.222.455.287	• 31.677.182	-

XII LEGISLATURA - DISEGNI DI LEGGE E RELAZIONI - DOCUMENTI

CLASSIF.	DENOMINAZIONE CAPITOLI DI BILANCIO	GESTIONE DI COMPETENZA					
		PREVISIONI DI BILANCIO	VARIAZIONI + 0 -	TOTALE	SOMME ACCERTATE AL 31.12.1985		
					RISCOSSE	DA RISCUOTERE	TOTALE
	<b>TITOLO V - ENTRATE DERIVANTI DA TRASFERIMENTI IN CONTO CAPITALE</b>						
	<b>Categoria 5<sup>a</sup> - Trasferimenti dello Stato</b>						
5.15.01.0	Finanziamento M.A.F. per spese in c/capitale	•	+ 124.213.000	124.213.000	124.213.000	•	124.213.000
5.15.01.3	Finanziamento M.A.F. per spese in c/capitale piano Fin.For.Zoot.	•	+ 41.298.100	41.298.100	41.298.100	•	41.298.100
5.15.01.7	Finanziamento M.A.F. per spese in c/capitale piano Tec.Avanzate	•	+ 287.439.800	287.439.800	257.769.900	29.269.900	287.039.800
5.15.01.8	Finanziamento M.A.F. per spese in c/capitale piano Ord.Culturali	•	+ 287.439.800	287.439.800	257.769.900	29.269.900	287.039.800
5.15.01.9	Finanziamento M.A.F. per spese in c/capitale piano Fis.Produzione	•	+ 287.439.800	287.439.800	257.769.900	29.269.900	287.039.800
5.15.02.0	Altri finanziamenti M.A.F. per spese in c/capitale	•	+ 287.439.800	287.439.800	257.769.900	29.269.900	287.039.800
	<b>Totale categoria 5<sup>a</sup></b>	•	+ 452.950.900	452.950.900	423.281.000	29.269.900	452.550.900
	<b>Categoria 15<sup>a</sup> - Trasferimenti dalle Regioni</b>						
5.15.03.0	.....						
	<b>Totale categoria 15<sup>a</sup></b>						
	<b>Categoria 17<sup>a</sup> - Trasferimenti da Comuni e Province</b>						
5.15.04.0	.....						
	<b>Totale categoria 17<sup>a</sup></b>						
	<b>Categoria 18<sup>a</sup> - Trasferimenti da altri enti del sett.pubbli.pntiv.</b>						
5.15.05.0	.....						
	<b>Totale categoria 18<sup>a</sup></b>						
	<b>TOTALE TITOLO V</b>	•	+ 452.950.900	452.950.900	423.281.000	29.269.900	452.550.900



XII LEGISLATURA - DISEGNI DI LEGGE E RELAZIONI - DOCUMENTI

C/C	C/C	GESTIONE RESIDUI ANNO 1985 E PRECEDENTI			MAGGIORI O MINORI ENTRATE	GESTIONE DI CASSA			RESIDUI ATTIVI ACCERTATI AL 31.12.1985
		RISCOSSE AL 31.12.1985	DA RISCOUERE	TOTALE		PREVISIONI	RISCOSSIONI	DIFFERENZA IN + o IN -	
-	-	-	-	-	-	124.213.000	124.213.000	-	-
-	-	-	-	-	-	41.298.100	41.298.100	-	-
400.000	638.286.440	319.143.220	319.143.220	638.286.440	-	925.726.240	576.913.120	- 348.813.120	348.413.120
400.000	638.286.440	319.143.220	319.143.220	638.286.440	-	1.091.237.340	742.424.220	- 348.813.120	348.413.120
400.000	638.286.440	319.143.220	319.143.220	638.286.440	-	1.091.237.340	742.424.220	- 348.813.120	348.413.120

XII LEGISLATURA - DISEGNI DI LEGGE E RELAZIONI - DOCUMENTI

CLASSIF.	DENOMINAZIONE CAPITOLI DI BILANCIO	GESTIONE DI COMPETENZA					
		PREVISIONI DI BILANCIO	VARIAZIONI + 0 -	TOTALE	SOMME ACCERTATE AL 31.12 1984		
					RISCOSSE	DA RISCUOTERE	TOTALE
	TITOLO VI - ACCENSIONE DI PRESTITI						
	Categoria 19 <sup>a</sup> - Assunzione di mutui						
5.19.01.0	Assunzione di mutui						
	Totale categoria 19 <sup>a</sup>						
	Categoria 20 <sup>a</sup> - Assunzione di altri debiti finanziari						
5.20.01.0	Contrazione debiti diversi						
5.20.02.0	Anticipazioni delle gestioni autonome						
	Totale categoria 20 <sup>a</sup>						
	Categoria 21 <sup>a</sup> - Emissione di obbligazioni						
6.21.01.0							
	Totale categoria 21 <sup>a</sup>						
	TOTALE TITOLO VI						



XII LEGISLATURA - DISEGNI DI LEGGE E RELAZIONI - DOCUMENTI

DENOMINAZIONE CAPITOLI DI BILANCIO	PREVISIONI DI BILANCIO	VARIAZIONI	TOTALE	GESTIONE DI COMPETENZA		TOTALE
				SOMME ACCERTATE AL 31/12/1991		
				PROCCOSSE	DA RISCOGLIERE	
<b>101 - UICI - PARTITE DI USMO</b>						
101.01.01 - Imprese 207 - Imprese aventi natura di partite di giro						
101.01.02 - Imprese 208	57.000.000	+	57.000.000	56.649.480	42.330	56.691.810
101.01.03 - Imprese 209	30.000.000	+	30.000.000	30.240.045	-	30.240.045
101.01.04 - Imprese 210 - Azienda Agricola Foggia	27.000.000	+	27.000.000	26.259.885	740.115	27.000.000
101.01.05 - Imprese 211 - Imprese previdenziali ed assistenziali	17.000.000	+	17.000.000	14.920.900	-	14.920.900
101.01.06 - Imprese 212 - Imprese previdenziali ed assistenziali Azienda Agricola Foggia	10.000.000	+	10.000.000	9.222.350	-	9.222.350
101.01.07 - Imprese 213 - Imprese previdenziali ed assistenziali Azienda Agr. Capitan	4.000.000	+	4.000.000	4.164.815	2.000	4.166.815
101.01.08 - Imprese 214 - Imprese diverse						
101.01.09 - Imprese 215 - Imprese per conto terzi						
101.01.10 - Imprese 216 - Imprese cauzionali di rendi						
101.01.11 - Imprese 217 - Imprese anticipazione Fondo economico	2.000.000	+	2.000.000	-	2.000.000	2.000.000
101.01.12 - Imprese 218 - Imprese anticipazione Sezioni Operative Periferiche	25.000.000	+	25.000.000	-	25.000.000	25.000.000
101.01.13 - Imprese 219 - Imprese anticipazione varie	8.000.000	+	8.000.000	2.468.000	-	2.468.000
101.01.14 - Imprese 220 - Imprese sospese						
Totale Categoria 227	170.000.000	+	170.000.000	130.365.295	27.269.780	157.635.075
TOTALE USMO VII	170.000.000	+	170.000.000	130.365.295	27.269.780	157.635.075
<b>SEGNALAZIONE FINANZIARIA</b>						
TOTALE A PAREGGIO	2.285.000.000	62.117.690.793	4.403.690.793	3.653.823.289	287.076.375	4.122.459.664

XII LEGISLATURA - DISEGNI DI LEGGE E RELAZIONI - DOCUMENTI

REDAZIONE ENTRATE	ESISTENZA AL 31.12.1985	GESTIONE RESIDUI ANNO 1985 E PRECEDENTI				GESTIONE DI CASSA			RESIDUI AL ACQUANTO AL 31.12.1985
		RISCOSE AL 31.12.1985	S O M M E		MAGGIORI O M: INDI ENTRATE	PREVISIONI	RISCOSSIONI	DIFFERENZA IN + o IN -	
			DA RISCOOTERE	TOTALE					
308.220	70.540	70.540	-	70.540	-	57.070.540	56.720.029	- 350.520	42.300
240.045	-	-	-	-	-	30.000.000	30.240.045	+ 240.045	-
4.514.835	-	-	-	-	-	17.000.000	12.259.685	- 4.740.315	225.480
2.079.080	-	-	-	-	-	17.000.000	14.920.920	- 2.079.080	-
777.650	-	-	-	-	-	10.000.000	9.222.350	- 777.650	-
164.815	-	-	-	-	-	4.000.000	4.164.815	+ 164.815	2.000
-	2.000.000	2.000.000	-	2.000.000	-	4.000.000	2.000.000	- 2.000.000	2.000.000
-	20.000.000	20.000.000	-	20.000.000	-	45.000.000	20.000.000	- 25.000.000	25.000.000
5.092.000	-	-	-	-	-	8.000.000	2.908.000	- 5.092.000	-
12.384.925	22.070.540	22.070.540	-	22.070.540	-	192.070.540	152.435.835	- 39.634.705	27.269.280
12.384.925	22.070.540	22.070.540	-	22.070.540	-	192.070.540	152.435.835	- 39.634.705	27.269.280
46.315.357	1.289.259.115	799.591.905	479.660.700	1.279.252.605	9.993.490	5.650.494.140	4.753.415.194	- 897.078.946	860.737.079



XII LEGISLATURA - DISEGNI DI LEGGE E RELAZIONI - DOCUMENTI

C/C	RESIDUI AL 31.12.1985	GESTIONE RESIDUI ANNO 1988 E PRECEDENTI				MAGGIORI O MINORI USCITE	GESTIONI DI CASSA			RESIDUI PASSIV. ACCERTATI al 31.12.1988
		S O M M E			PREVISIONI		PAGAMENTI	DIFFERENZA IN + o IN -		
		PAGATE AL 31.12.1985	DA PAGARE	TOTALE						
4.080.000	-	-	-	-	-	9.200.000	5.120.000	- 4.080.000	-	
370.000	-	-	-	-	-	18.000.000	17.730.000	- 270.000	-	
927.500	-	-	-	-	-	10.400.000	9.472.500	- 927.500	-	
1.568.625	-	-	-	-	-	18.400.000	16.831.375	- 1.568.625	-	
6.846.125	-	-	-	-	-	56.000.000	49.153.875	- 6.846.125	-	
485.130	-	-	-	-	-	31.000.000	30.514.870	- 485.130	-	
55.020	-	-	-	-	-	27.000.000	26.944.980	- 55.020	-	
123.255	3.972.505	3.972.505	-	3.972.505	-	458.972.505	458.849.250	- 123.255	-	
25.590	-	-	-	-	-	45.000.000	44.974.410	- 25.590	-	
-	-	-	-	-	-	75.000.000	77.054.480	- 47.945.520	47.945.520	
-	14.900.000	14.879.395	-	14.879.395	- 20.605	29.900.000	14.879.395	- 15.020.605	15.000.000	
-	15.000.000	14.986.790	-	14.986.790	- 13.210	15.000.000	14.986.790	- 13.210	-	
758.520	-	-	-	-	-	25.000.000	24.241.480	- 758.520	-	
169.445	-	-	-	-	-	1.000.000	830.555	- 169.445	-	
1.102.215	3.660.005	3.660.005	-	3.660.005	-	35.660.005	34.417.715	- 1.242.290	3.317.525	

XII LEGISLATURA - DISEGNI DI LEGGE E RELAZIONI - DOCUMENTI

CLASSIF.	DENOMINAZIONE CAPITOLI DI BILANCIO	GESTIONE DI COMPETENZA						
		PREVISIONI DI BILANCIO	VARIAZIONI + o -	TOTALE	SOMME ACCETTATE AL 31.12.1985			
					PAGATE	DA PAGARE	TOTALE	
1.02.05.4	Ind. e riab. spese di trasp. per missioni interno C.N.R.							
1.02.05.5	Ind. e riab. spese di trasp. per missioni interno tecnologie avanz.	-	+ 11.000.000	11.000.000	1.119.870	9.880.130	11.000.000	
1.02.05.6	Ind. e riab. spese di trasp. per missioni interno Ordini Culturali	-	+ 1.500.000	1.500.000	-	1.500.000	1.500.000	
1.02.05.7	Ind. e riab. spese di trasp. per missioni all'estero	-	+ 22.000.000	22.000.000	15.508.075	-	15.508.075	
1.02.05.8	Ind. e riab. spese di trasp. per missioni all'estero C.N.R.							
1.02.05.7	Ind. e riab. spese di trasp. per missioni all'estero tecnol. Avanz.							
1.02.05.8	Ind. e riab. spese di trasp. per missioni all'estero Ordini. Cultur.							
1.02.05.9	Ind. e riab. spese di trasp. per trasferimenti							
1.02.05.1	Oneri previdenziali ed assistenziali a carico dell'Ente	124.000.000	- 1.000.000	123.000.000	25.577.100	97.000.000	123.000.000	
1.02.05.1	Oneri prev. ed assist. a carico Ente Az. Agricola di Foggia	11.000.000	-	11.000.000	11.000.000	-	11.000.000	
1.02.05.2	Oneri prev. ed assist. a carico Ente Az. Agricola di Cagliari							
1.02.05.3	Oneri prev. ed assist. a carico dell'Ente Piano Fon. - Zootecnico							
1.02.05.4	Oneri prev. ed assist. a carico dell'Ente - C.N.R.							
1.02.05.5	Oneri prev. ed assist. a carico dell'Ente - Regione Lombardia							
1.02.05.7	Oneri prev. ed assist. a carico dell'Ente - Tecnologie Avanzate	-	+ 34.000.000	34.000.000	10.986.595	23.013.405	34.000.000	
1.02.05.8	Oneri prev. ed assist. a carico dell'Ente - Ordinamenti Culturali	-	+ 5.000.000	5.000.000	-	5.000.000	5.000.000	
1.02.05.9	Oneri prev. ed assist. a carico dell'Ente - Fisiologia Produzione							
1.02.05.9	Altri oneri sociali a carico dell'Ente	500.000	-	500.000	311.145	-	311.145	
1.02.05.1	Altri oneri sociali a carico dell'Ente Azienda Agricola Foggia							
1.02.05.2	Altri oneri sociali a carico dell'Ente Azienda Agricola Cagliari							
1.02.05.9	Corso per il personale e partecipazione alle spese per corsi indetti da enti, istituzioni ed amministrazioni varie	10.000.000	+ 3.000.000	13.000.000	5.561.000	2.820.500	8.381.500	
	<b>Totale Categoria 2*</b>	<b>708.500.000</b>	<b>+ 220.500.000</b>	<b>927.000.000</b>	<b>710.259.015</b>	<b>205.532.080</b>	<b>915.791.095</b>	
1.02.05.0	Categoria 3* - Oneri per il personale in quiescenza							
	Pensioni a carico dell'Ente	15.000.000	- 2.000.000	13.000.000	11.874.650	-	11.874.650	
	<b>Totale Categoria 3*</b>	<b>15.000.000</b>	<b>- 2.000.000</b>	<b>13.000.000</b>	<b>11.874.650</b>	<b>-</b>	<b>11.874.650</b>	



XII LEGISLATURA - DISEGNI DI LEGGE E RELAZIONI - DOCUMENTI

MAGGIORI MINORI	ESISTENZA AL 31.12.1988	GESTIONE RESIDUI ANNO 1988 E PRECEDENTI				GESTIONI DI CASSA			RESIDUI PASSIVI ACCERTATI AL 31.12.1988
		S O M M E			MAGGIORI O MINORI USCITE	PREVISIONI	PAGAMENTI	DIFFERENZA IN + o IN -	
		PAGARE AL 31.12.1988	DA PAGARE	TOTALE					
-	-	-	-	-	-	11.000.000	1.119.870	- 9.880.130	9.880.130
-	1.500.000	582.125	-	582.125	- 917.875	3.000.000	582.125	- 2.417.875	1.500.000
6.491.925	-	-	-	-	-	22.000.000	15.508.075	- 6.491.925	-
-	-	-	-	-	-	-	-	-	-
422.900	98.000.000	84.384.890	-	84.384.890	- 13.615.110	221.000.000	109.961.990	- 111.038.010	97.000.000
-	-	-	-	-	-	11.000.000	11.000.000	-	-
-	-	-	-	-	-	-	-	-	-
-	4.000.000	4.000.000	-	4.000.000	-	34.000.000	10.986.595	- 23.013.405	23.013.405
-	6.500.000	6.500.000	-	6.500.000	-	9.000.000	4.000.000	- 5.000.000	5.000.000
198.855	-	-	-	-	-	6.500.000	6.500.000	-	-
-	-	-	-	-	-	500.000	311.145	- 188.855	-
-	-	-	-	-	-	-	-	-	-
4.518.500	3.475.500	3.475.500	-	3.475.500	-	18.475.500	9.036.500	- 7.439.000	2.820.500
12.287.205	13.008.210	12.441.210	-	12.441.210	- 14.566.800	1.078.008.010	846.700.225	- 231.307.785	225.522.080
-	-	-	-	-	-	-	-	-	-
1.125.350	-	-	-	-	-	13.000.000	11.874.650	- 1.125.350	-
1.125.350	-	-	-	-	-	13.000.000	11.874.650	- 1.125.350	-

XII LEGISLATURA - DISEGNI DI LEGGE E RELAZIONI - DOCUMENTI

C/C	DESCRIZIONE CARICHI DI BILANCIO	GESTIONE DI COMPETENZA					
		PREVISIONI DI BILANCIO	VARIAZIONI + -	TOTALE	SOMME ALTERNATIVE (art. 10)		SALDO
					PAGATI	DA PAGARE	
12.000	Spese per il riscaldamento per il servizio di cura e per il centro di cura per i bovini, locative	10.000.000	=	10.000.000	9.955.500	=	10.000.000
12.001	Spese per acqua, gas, energia elettrica	21.000.000	+ 4.000.000	25.000.000	35.266.615	8.206.550	43.473.165
12.002	Spese per acqua, gas, energia elettrica Azienda Agr. Foggia	4.000.000	=	4.000.000	3.556.407	1.881.434	5.437.841
12.003	Spese per acqua, gas, energia elettrica Azienda Agr. Capigliari						
12.004	Spese per acqua, gas, energia elettrica Piano Foraggi, Zootecnica						
12.005	Spese per acqua, gas, energia elettrica C.N.H.						
12.006	Spese per acqua, gas, energia elettrica Regione Lombardia						
12.007	Spese per acqua, gas, energia elettrica Tecnologie Avanzate	=	+ 2.798.000	2.798.000	1.088.152	1.709.847	2.798.000
12.008	Spese per acqua, gas, energia elettrica Ordineamenti Culturali	=	+ 3.000.000	3.000.000	=	3.000.000	3.000.000
12.009	Spese per acqua, gas, energia elettrica Fisiologia Produzione						
12.010	Spese per il riscaldamento	31.000.000	+ 4.000.000	35.000.000	21.507.060	6.004.470	41.511.530
12.011	Spese per il riscaldamento Azienda Agricola Foggia						
12.012	Spese per il riscaldamento Azienda Agricola Capigliari						
12.013	Spese per il riscaldamento (canti, vari, pulizia locali, vigilanza notturna, ecc.)	4.000.000	+ 1.000.000	5.000.000	5.412.310	561.024	5.973.334
12.014	Spese di assicurazione contro incendi, incendio, furti, ed altri	14.000.000	+ 1.000.000	15.000.000	14.737.485	=	14.737.485
12.015	Spese di assicurazione contro i rischi, incendio, furti ed altri Az. Foggia	500.000	=	500.000	316.475	=	316.475
12.016	Spese di assicurazione contro i rischi, incendio, furti ed altri Az. Capigliari						
12.017	Spese per telefoni, telegrafici, spedizioni, circolari, ecc.	28.000.000	+ 7.000.000	35.000.000	27.525.295	1.779.800	35.775.095
12.018	Spese per atti pubblici, frequente consulte, e per uso ufficio	4.000.000	=	4.000.000	3.735.210	=	3.735.210
12.019	Spese per stampa, anelli, micrografie, polietilene, estratti, ecc.	15.000.000	+ 14.000.000	29.000.000	=	=	=
12.020	Spese per l'acquisto di materiale e consumi riconosciuti	11.000.000	+ 4.000.000	15.000.000	14.448.530	2.487.375	17.935.905
12.021	Spese per il servizio di consulenza, Az. Agr. Foggia						
12.022	Spese per il servizio di consulenza, Az. Agr. Capigliari						
12.023	Spese per atti di natura di consulenza - Piano For. Zoot.						
12.024	Spese per atti di natura di consulenza - C.N.H.P.						
12.025	Spese per atti di natura di consulenza - Regione Lombardia						
12.026	Spese per atti di natura di consulenza - Reg. Varietale						
12.027	Spese per atti di natura di consulenza - Tecnologie Avanzate						
12.028	Spese per atti di natura di consulenza - Ordineamenti Culturali	=	+ 1.030.000	1.030.000	=	1.030.000	1.030.000
12.029	Spese per atti di natura di consulenza tecnico	60.000.000	+ 20.000.000	80.000.000	54.977.640	19.812.060	74.789.700
12.030	Spese per atti di natura di consulenza tecnico Az. Agr. Foggia	17.000.000	+ 6.000.000	23.000.000	16.119.345	2.044.175	18.163.520
12.031	Spese per atti di natura di consulenza tecnico Az. Agr. Capigliari	2.500.000	+ 3.500.000	6.000.000	4.270.100	1.110.875	5.380.975

XII LEGISLATURA - DISEGNI DI LEGGE E RELAZIONI - DOCUMENTI

MAGGIORI O MINORI USCITE	GESTIONE RESIDUI ANNO 1987 E PRECEDENTI				MAGGIORI O MINORI USCITE	GESTIONI DI CASSA			RESIDUI PASSIVI ACCERTATI AL 31.12.1988
	ESISTENZA AL 1.1.1989	PAGATE AL 31.12.1988	S O M M E DA PAGARE	TOTALE		PREVISIONI	PAGAMENTI	DIFFERENZA IN + o IN -	
44.500	-	-	-	-	-	10.000.000	9.955.500	44.500	-
3.473.155	1.200.150	1.126.345	-	1.126.345	79.805	41.206.150	36.392.960	4.813.190	8.206.550
1.437.845	4.000.000	821.040	3.178.960	4.000.000	-	8.000.000	4.377.440	3.622.560	5.060.405
-	-	-	-	-	-	2.798.020	1.088.150	1.709.870	1.709.870
-	3.400.000	3.383.900	-	3.383.900	16.100	6.400.000	3.383.900	3.016.100	3.000.000
-	2.555.100	2.536.600	-	2.536.600	18.500	2.555.100	2.536.600	18.500	-
7.038.470	7.782.265	7.782.265	-	7.782.265	-	42.782.265	29.889.325	13.092.940	6.034.470
928.245	515.900	515.900	-	515.900	-	3.515.900	1.928.630	1.587.270	283.045
252.515	1.009.385	1.009.385	-	1.009.385	-	16.009.385	15.746.870	262.515	-
183.525	-	-	-	-	-	500.000	316.475	183.525	-
605.095	6.072.300	-	-	6.072.300	-	41.072.300	35.597.595	5.474.705	6.072.300
264.750	-	-	-	-	-	4.000.000	3.735.210	264.790	-
1.000.000	2.023.000	-	2.023.000	2.023.000	-	3.023.000	-	3.023.000	2.023.000
2.438.305	2.455.775	2.455.775	-	2.455.775	-	17.455.775	17.104.305	351.470	2.487.775
-	-	-	-	-	-	1.030.000	-	1.030.000	1.030.000
5.280.100	5.558.475	5.558.475	-	5.558.475	-	85.558.475	60.486.315	25.072.160	19.812.080
4.836.480	8.600.330	8.600.330	-	8.600.330	-	31.600.330	24.719.675	6.880.655	2.044.175
378.575	5.201.065	5.201.065	-	5.201.065	-	11.201.065	9.428.765	1.772.300	2.150.675

XII LEGISLATURA - DISEGNI DI LEGGE E RELAZIONI - DOCUMENTI

CLASSIF.	DENOMINAZIONE CAPITOLI DI BILANCIO	GESTIONE DI COMPETENZA						
		PREVISIONI DI BILANCIO	VARIAZIONI + o -	TOTALE	SOMME ACCERTATE AL 31.12.1965			
					PRGATE	DA PAGARE	TOTALE	
1 04 10 1	Spese per acq. di mat. di cons. di caratt. tecnico - Piano For. - Zoot.							
1 04 10 4	Spese per acq. di mat. di caratt. tecnico C.N.R.							
1 04 10 5	Spese per acq. di mat. di cons. di caratt. tecnico Regione Lombardia							
1 04 10 7	Spese per acq. di mat. di cons. di caratt. tecnico Tecnologie Avanz.							
1 04 10 8	Spese per acq. di mat. di cons. di caratt. tecnico Ordinanze Colt.							
1 04 10 9	Spese per acq. di mat. di cons. di caratt. tecnico Fisiologia Prod.							
1 04 11 0	Spese di esec. manut. ripar. e noleggi autom. macch. agr. ecc.	25.000.000	+ 5.000.000	30.000.000	21.716.370	5.110.800	26.827.170	
1 04 11 1	Spese di esec. manut. rip. e noleggi autom. macch. agr. Ar. Foggia	8.000.000	+ 2.000.000	10.000.000	9.583.625	1.995.310	11.578.935	
1 04 11 2	Spese di esec. manut. rip. e noleggi autom. macch. agr. Ar. Cagliari	2.500.000	+ 2.500.000	5.000.000	2.071.490	434.650	2.506.140	
1 04 11 3	Spese di esec. manut. rip. e noleggi autom. macch. agr. - Piano For. Zoot.							
1 04 11 4	Spese di esec. manut. rip. e noleggi autom. macch. agr. - C.N.R.							
1 04 11 5	Spese di esec. manut. rip. e noleggi autom. macch. agr. Reg. Lombardia							
1 04 11 6	Spese di esec. manut. rip. e noleggi autom. macch. agr. Reg. Varietale							
1 04 11 7	Spese di esec. manut. rip. e noleggi autom. macch. agr. Tecnol. Avanzate							
1 04 11 8	Spese di esec. manut. rip. e noleggi autom. macch. agr. Ordin. Culturali							
1 04 12 0	Manut. e riparaz. mobili, macch. uff., attr. tecnica, calcolattn.	20.000.000	+ 13.000.000	33.000.000	31.732.560	4.185.730	35.918.290	
1 04 13 0	Manut. riparaz. ed adattam. locali e relativi impianti	35.000.000	+ 34.000.000	69.000.000	68.932.055	10.457.490	79.389.545	
1 04 14 0	Spese per elaborazione dati							
1 04 15 0	Spese cartografiche, classificazioni terreni, ecc.							
1 04 16 0	Spese e indennizzi a terzi per ricerche di labor. e di camp.							
1 04 17 0	Spese per l'att. divulgat. scambi cultur. e iscriz. a soc. scient.	2.500.000	- 1.000.000	1.500.000	650.250	=	650.250	
1 04 18 0	Corrispettive per prestaz. profess. e per incarichi spec.	2.000.000	=	2.000.000	=	2.000.000	2.000.000	
1 04 19 0	Spese per concorso, funzionamento commissioni, comitati ecc.							
1 04 20 0	Spese per accertamenti sanitari, cura, ricoveri, protesi, ecc.	500.000	=	500.000	146.000	60.345	206.345	
1 04 21 0	Spese per acquisto vestiario, divise, ecc.							
1 04 22 0	Spese di rappresentanza	500.000	=	500.000	409.000	=	409.000	
	Totale Categoria 4 <sup>a</sup>	318.000.000	+ 176.828.020	494.828.020	360.569.985	130.438.270	491.008.255	

XII LEGISLATURA - DISEGNI DI LEGGE E RELAZIONI - DOCUMENTI

MAGGIORI O MINORI USCITE	GESTIONE RESIDUI ANNO 1986 E PRECEDENTI					GESTIONI DI CASSA			RESIDUI PASSIVI ACCETTATI AL 31.12.1986
	ESISTENZA AL 31.12.1985	S O M M E			MAGGIORI O MINORI USCITE	PREVISIONI	PAGAMENTI	DIFFERENZA IN + O IN -	
		PAGATE AL 31.12.1985	DA PAGARE	TOTALE					
-	-	-	-	-	-	44.000.000	13.904.120	- 30.095.880	30.095.880
-	25.100.000	16.892.505	9.207.495	26.100.000	-	45.200.000	16.892.505	- 28.307.495	28.307.495
-	6.500.000	6.485.910	-	6.485.910	- 16.090	6.500.000	6.485.910	- 14.090	-
1.172.830	3.232.315	3.134.335	-	3.134.335	- 97.980	33.232.315	24.850.705	- 8.381.610	5.110.800
1.573.135	458.750	458.750	-	458.750	-	10.458.750	10.042.575	- 416.175	1.995.310
2.493.850	2.441.665	2.441.665	-	2.441.665	-	7.441.665	4.513.155	- 2.928.510	434.550
-	-	-	-	-	-	1.900.000	-	- 1.900.000	1.900.000
-	825.995	825.995	-	825.995	-	33.825.995	32.558.555	- 1.267.440	4.185.730
1.193.545	11.198.445	11.195.965	-	11.195.965	- 500	80.196.445	80.128.000	- 68.445	10.457.490
449.750	-	-	-	-	-	1.500.000	650.250	- 849.750	-
-	4.810.000	1.200.000	3.600.000	4.810.000	-	6.810.000	1.210.000	- 5.600.000	5.600.000
-	2.000.000	-	-	-	- 2.000.000	2.000.000	-	- 2.000.000	-
293.655	95.000	25.000	-	25.000	- 60.000	585.000	171.000	- 414.000	60.000
91.000	-	-	-	-	-	500.000	409.000	- 91.000	-
1.919.755	104.029.915	87.733.485	18.009.455	105.742.940	- 2.286.975	602.857.935	448.303.470	- 154.554.465	148.447.725

XII LEGISLATURA - DISEGNI DI LEGGE E RELAZIONI - DOCUMENTI

ART. 1	DENOMINAZIONE CAPITOLI DI BILANCIO	GESTIONE DI COMPETENZA						
		PROVISIONI DI BILANCIO	VARIAZIONI + o -	TOTALE	SOMME ACCENTRATE AL 31.12.1985			
				PAGATE	DA PAGARE	TOTALE		
Categoria 5 <sup>a</sup> - Spese per prestazioni istituzionali								
15.01.2	Borse di studio	=	+ 240.000.000	240.000.000	=	240.000.000	240.000.000	
15.01.7	Borse di studio - Piano Tecnologie Avanzate	=	+ 36.000.000	36.000.000	=	36.000.000	36.000.000	
15.01.8	Borse di studio - Piano Ordinamenti Culturali							
15.01.9	Borse di studio - Fisiologia della Produzione							
		Totale Categoria 5 <sup>a</sup>	=	+ 276.000.000	276.000.000	=	276.000.000	
Categoria 5 <sup>a</sup> - Trasferimenti passivi								
15.01.1	Interventi assist. a favore del personale							
		Totale Categoria 5 <sup>a</sup>						
Categoria 7 <sup>a</sup> - Oneri finanziari								
17.01.2	Interessi passivi su titoli	500.000	=	500.000	112.345	=	112.345	
17.01.3	Interessi passivi su conti correnti in banca	2.000.000	=	2.000.000	1.302.897	=	1.302.897	
17.01.4	Spese per commissioni bancarie	500.000	+ 500.000	1.000.000	234.180	233.485	467.665	
		Totale Categoria 7 <sup>a</sup>	3.000.000	+ 500.000	3.500.000	1.649.422	233.485	1.882.907
Categoria 8 <sup>a</sup> - Oneri tributari								
18.01.1	Imposte, tasse e tributi vari	12.000.000	- 2.000.000	10.000.000	9.969.481	=	9.969.481	
18.01.2	Imposte, tasse e tributi vari Azienda Agricola Foggia	2.500.000	+ 500.000	3.000.000	2.298.380	=	2.298.380	
18.01.3	Imposte, tasse e tributi vari Azienda Agricola Cagliari							
		Totale Categoria 8 <sup>a</sup>	14.500.000	- 1.500.000	13.000.000	12.267.861	=	12.267.861
Categoria 9 <sup>a</sup> - Poste correttive e compensative di entracconti								
19.01.1	Restituzione e riabbonzi diversi							
		Totale Categoria 9 <sup>a</sup>						
Categoria 10 <sup>a</sup> - Spese non classificabili in altre voci								
20.01.1	Spese per istru. arbitrali, risarcimenti ed accessori							
20.02.0	Fondi di riserva							
20.03.0	Oneri vari straordinari							
20.04.0	Spese di realizzo entrate							
20.05.0	Altre spese non classificabili	2.000.000	+ 3.000.000	5.000.000	4.300.882	183.455	4.484.337	
20.05.1	Altre spese non classificabili Az. Agricola Foggia	1.000.000	=	1.000.000	723.355	=	723.355	
20.05.2	Altre spese non classificabili Az. Agricola Cagliari							
		Totale Categoria 10 <sup>a</sup>	3.000.000	+ 3.000.000	6.000.000	5.024.237	183.455	5.207.692
		TOTALE BILANCIO	1.100.000.000	+ 689.328.020	1.789.328.020	1.150.799.043	612.387.270	1.763.186.313

XII LEGISLATURA - DISEGNI DI LEGGE E RELAZIONI - DOCUMENTI

ESERCIZIO FINANZIARIO	GESTIONE RESIDUI ANNO 1988 E PRECEDENTI					GESTIONI DI CASSA			RESIDUI PASSIVI ACCELERATI AL 31.12.1989	
	ESISTENZA AL 31.12.1988	S O M M E			MAGGIORI O MI- NORI USCITE	PREVISIONI	PAGAMENTI	DIFFERENZA IN + O IN -		
		PAGATE AL 31.12.1989	DA PAGARE	TOTALE						
-	25.000.000	15.000.000	10.000.000	25.000.000	-	285.000.000	15.000.000	- 250.000.000	250.000.000	
-	-	-	-	-	-	36.000.000	-	- 36.000.000	36.000.000	
-	25.000.000	15.000.000	10.000.000	25.000.000	-	25.000.000	15.000.000	- 10.000.000	10.000.000	
-	23.750.000	-	23.750.000	23.750.000	-	23.750.000	-	- 23.750.000	23.750.000	
-	73.750.000	30.000.000	43.750.000	73.750.000	-	349.750.000	30.000.000	- 319.750.000	319.750.000	
-	-	-	-	-	-	-	-	-	-	
-	-	-	-	-	-	-	-	-	-	
-	387.655	-	-	-	-	500.000	112.345	- 387.655	-	
-	697.103	619.064	-	619.064	-	2.619.064	1.921.961	- 697.103	-	
-	532.355	93.000	-	93.000	-	1.093.000	327.180	- 765.820	233.465	
-	1.617.113	712.064	-	712.064	-	4.212.064	2.361.486	- 1.850.578	233.465	
-	-	-	-	-	-	-	-	-	-	
-	30.519	134.020	-	134.020	-	10.134.020	10.103.501	- 30.519	-	
-	701.620	-	-	-	-	3.000.000	2.298.380	- 701.620	-	
-	732.139	134.020	-	134.020	-	13.134.020	12.401.881	- 732.139	-	
-	-	34.000.000	-	34.000.000	-	34.000.000	-	- 34.000.000	34.000.000	
-	-	34.000.000	-	34.000.000	-	34.000.000	-	- 34.000.000	34.000.000	
-	-	-	-	-	-	-	-	-	-	
-	515.665	1.003.050	-	1.003.050	-	6.003.050	5.303.930	- 699.120	183.455	
-	276.645	41.650	-	41.650	-	1.041.650	765.005	- 276.645	-	
-	792.310	1.044.700	-	1.044.700	-	7.044.700	6.068.935	- 975.765	183.455	
-	26.141.707	388.678.709	256.085.479	95.759.455	351.824.934	16.853.775	2.158.006.729	1.406.864.522	- 751.142.207	708.146.725

XII LEGISLATURA - DISEGNI DI LEGGE E RELAZIONI - DOCUMENTI

CLASSIF.	DENOMINAZIONE CAPITOLI DI BILANCIO	GESTIONE DI COMPETENZA						
		PREVISIONI DI BILANCIO	VARIAZIONI + o -	TOTALE	SOMME ACCERTATE AL 31.12.1985			
					PAGATE	DA PAGARE	TOTALE	
	<b>TITOLO II - SPESE IN CONTO CAPITALE</b>							
	<b>Categoria 117 - Acquisizione beni di uso durevole ed opere d'arte</b>							
1170000	Acquisto terreni							
1170100	Acquisto edifici							
1170200	Acquisizione diritti reali							
1170300	Spese per progettazione e costruzioni immobiliari							
1170400	Ricostruzioni, ripristini, trasformaz. di immobili e relat. progett.	-	+ 58.939.800	58.939.800	58.932.700	-	58.932.700	
1170500	Spese per miglioramenti fondiari	-	+ 157.100.000	157.100.000	-	157.100.000	157.100.000	
	<b>Totale Categoria 117</b>	-	+ 216.039.800	216.039.800	58.932.700	157.100.000	216.032.700	
	<b>Categoria 127 - Acquisizioni di immobilizzazioni tecniche</b>							
1270000	Acquisto di mobili, arredi, macchine d'ufficio, ecc.	1.000.000	+ 27.455.768	28.455.768	27.335.855	4.959.280	24.191.110	
1270100	Acquisto libri e pubblicazioni per la biblioteca	20.000.000	+ 5.000.000	25.000.000	17.479.025	2.500.000	14.979.025	
1270200	Acquisto macchine, attrezzi scientifici e attrezzature tecniche	-	+ 76.243.000	76.243.000	65.764.215	10.478.785	76.243.000	
1270300	Acquisto macchine, attrezzi scientifici e attrezzi tecniche							
1270301	Acquisto macchine, attrezzi scientifici e attrezzi tecniche Tech. Avanz.	-	+ 41.298.100	41.298.100	29.975.000	11.323.100	41.298.100	
1270302	Acquisto macchine, attrezzi scientifici e attrezzi tecniche Ordini Col.							
1270303	Acquisto macchine, attrezzi scientifici e attrezzi tecniche Fis. Produz.							
1270400	Acquisto macchine e attrezzature agricole	-	+ 100.370.000	100.370.000	8.877.635	91.820.000	100.370.000	
1270401	Acquisto macchine e attrezzature agricole							
1270401	Acquisto macchine e attrezzature agricole - Tecnologie Avanzate							
1270402	Acquisto macchine e attrezzature agricole - Ordinamenti Culturali							
1270500	Acquisto autoveicoli	-	+ 14.000.000	14.000.000	12.883.000	-	11.883.000	
1270500	Acquisto bestiame							
1270600	Ripristino, trasfor. e manut. strapianti, attrezzi e macchine							
1270600	Grandi manutenzioni di autoveicoli							
	<b>Totale Categoria 127</b>	21.000.000	+ 264.368.868	285.368.868	155.914.785	120.959.455	191.368.868	
	<b>Categoria 137 - Partecip. e acquisto di valori mobiliari</b>							
1370000	Acquisto titoli emessi e garantiti dallo Stato ed assimilati							
1370100	Depositi da buoni postali							
1370200	Acquisto di altri titoli di credito							
	<b>Totale Categoria 137</b>							



XII LEGISLATURA - DISEGNI DI LEGGE E RELAZIONI - DOCUMENTI

CATEGORIA	ESISTENZA AL 31.12.1985	GESTIONE RESIDUI ANNO 1988 E PRECEDENTI			MAGGIORI O MINORI USCITE	GESTIONE DI CASSA			RESIDUI PASSIVI ACCERTATI AL 31.12.1988
		PAGATE AL 31.12.1988	DA PAGARE	TOTALE		PREVISIONI	PAGAMENTI	DIFFERENZA IN + o IN -	
	539.245.440	59.233.250	579.053.190	638.286.440	-	638.286.440	59.233.250	- 579.053.190	579.053.190
	153.987.383	96.041.765	9.200.000	105.241.765	+ 1.254.405	162.927.160	154.974.465	- 7.952.695	9.200.000
	-	-	-	-	-	157.100.000	-	- 157.100.000	157.100.000
	742.232.820	155.275.015	588.253.190	743.528.205	+ 1.254.405	958.313.600	214.207.715	- 744.105.885	743.353.190
	6.524.800	3.861.550	1.051.340	4.912.890	- 1.181.910	34.550.568	25.197.400	- 9.353.168	6.524.800
	266.580	266.580	-	266.580	-	25.266.580	17.745.805	- 7.520.975	2.500.000
	15.451.760	15.451.760	31.000.000	46.507.760	- 3.944.000	126.694.760	81.271.975	- 45.422.785	42.476.765
	-	-	-	-	-	41.298.100	29.975.000	- 11.323.100	1.323.100
	30.029.920	29.957.560	-	29.957.560	- 72.360	30.029.920	29.957.560	- 72.360	-
	6.606.600	-	6.606.600	6.606.600	-	6.606.600	-	6.606.600	6.606.600
	-	-	-	-	-	100.370.000	8.677.695	- 91.692.305	9.692.305
	-	-	-	-	-	14.000.000	12.683.000	- 1.317.000	-
	93.449.860	49.593.450	38.657.940	88.251.390	- 5.198.270	378.816.528	205.508.235	- 173.308.293	159.611.390

XII LEGISLATURA - DISEGNI DI LEGGE E RELAZIONI - DOCUMENTI

CLASSIF.	DENOMINAZIONE CAPITOLI DI BILANCIO	GESTIONE DI COMPETENZA						
		PREVISIONI DI BILANCIO	VARIAZIONI + o -	TOTALE	SOMME ACCERTATE AL 31.12.1985			
					PAGATE	DA PAGARE	TOTALE	
	Categoria 14 <sup>a</sup> - Concessioni di crediti ed anticipazioni versamenti in depositi							
2.4.22.0	versamento in depositi bancari per il fondo indenn. di licenziam.	10.000.000	+ 10.000.000	10.000.000	10.000.000	=		10.000.000
2.4.23.0	Depositi a cauzioni							
2.4.24.0	Anticipazioni alle gestioni autonome							
2.4.25.0	Depositi presso la Tesoreria dello Stato	948.000.000	+ 927.748.920	1.875.748.920	1.907.441.802	=		1.907.441.802
	Totale Categoria 14 <sup>a</sup>	958.000.000	+ 937.748.920	1.915.748.920	1.947.441.802	=		1.947.441.802
	Categoria 15 <sup>a</sup> - Indennità di anzianità e similari al personale cessato dal servizio							
2.5.21.0	Ind. di anzianità e simil. al personale cessato dal servizio	=	+ 25.207.185	25.207.185	25.207.185	=		25.207.185
	Totale Categoria 15 <sup>a</sup>	=	+ 25.207.185	25.207.185	25.207.185	=		25.207.185
	TOTALE TITOLO II	998.000.000	+1.442.362.773	2.442.362.773	2.187.456.272	278.053.450		2.465.509.722
	TITOLO III - ESTINZIONE DI MUTUI E ANTICIPAZIONI							
	Categoria 16 <sup>a</sup> - Rimborsi mutui							
2.6.22.0	Rimborsi di mutui	2.000.000	=	2.000.000	1.674.835	=		1.674.835
	Totale Categoria 16 <sup>a</sup>	2.000.000	=	2.000.000	1.674.835	=		1.674.835
	Categoria 17 <sup>a</sup> - Rimborsi di anticipazioni passive							
2.7.21.0	Restituzioni anticipat. di cassa all'Istituto Irsoriere							
2.7.22.0	Altre rimborsi di anticipazioni passive							
	Totale Categoria 17 <sup>a</sup>							
	Categoria 18 <sup>a</sup> - Rimborsi di obbligazioni							
2.8.21.0								
	Totale Categoria 18 <sup>a</sup>							
	Categoria 19 <sup>a</sup> - Restituz. alle gestioni autonome di anticipazioni							
2.9.21.0	Restituzione alle gestioni autonome di anticipazioni							
	Totale Categoria 19 <sup>a</sup>							
	Categoria 20 <sup>a</sup> - Istruzione debiti diversi							
2.10.21.0	Istruzione debiti diversi							
	Totale Categoria 20 <sup>a</sup>							
	TOTALE TITOLO III	2.000.000	=	2.000.000	1.674.835	=		1.674.835

XII LEGISLATURA - DISEGNI DI LEGGE E RELAZIONI - DOCUMENTI

MAGGIORI O MINORI RISULTATI	ESISTENZA AL 1.1.1984	GESTIONE RESIDUI ANNO 1984 E PRECEDENTI			MAGGIORI O MINORI USCITE	GESTIONI DI CASSA			RESIDUI PASSIVI ACCERTATI AL 31.12.1984
		PAGATE AL 31.12.1984	DA PAGARE	TOTALE		PREVISIONI	PAGAMENTI	DIFFERENZA IN + o IN -	
-	-	-	-	-	-	40.000.000	40.000.000	-	-
-	31.542.682	-	-	-	-	1.875.748.920	1.907.441.602	+ 31.692.682	-
-	31.542.682	-	-	-	-	1.915.748.920	1.947.441.602	- 31.692.682	-
-	-	-	-	-	-	25.207.185	25.207.185	-	-
-	-	-	-	-	-	25.207.185	25.207.185	-	-
-	27.186.449	835.723.460	204.868.465	826.911.130	831.779.595	3.278.086.233	2.392.364.737	- 885.721.496	904.564.160
-	325.165	-	-	-	-	2.000.000	1.674.835	- 325.165	-
-	325.165	-	-	-	-	2.000.000	1.674.835	- 325.165	-
-	325.165	-	-	-	-	2.000.000	1.674.835	- 325.165	-

XII LEGISLATURA - DISEGNI DI LEGGE E RELAZIONI - DOCUMENTI

DENOMINAZIONE CAPITOLI DI BILANCIO	GESTIONE DI COMPETENZA					
	PREVISIONI DI BILANCIO	VARIAZIONI + o -	TOTALE	SOMME ACCERTATE AL 31.12.1988		TOTALE
				PAGATE	DA PAGARE	
<b>ATTIVO DI CREDITI DI GIRO</b>						
Art. 12, c. 2 - Altre spese natura di partite di giro						
- in bilancio	57.000.000	-	57.000.000	48.198.905	8.499.875	56.598.780
- in bilancio	30.000.000	-	30.000.000	23.088.000	7.152.045	30.240.045
- in bilancio - Azienda Agricola Foggia	17.000.000	-	17.000.000	9.387.000	3.103.185	12.490.185
- in bilancio - Azienda Agricola Cagliari	13.000.000	-	13.000.000	13.570.455	1.350.465	14.920.920
- in bilancio - previdenziali ed assistenziali	10.000.000	-	10.000.000	8.017.595	1.704.155	9.721.750
- in bilancio - previdenziali ed assistenziali - Azienda Agricola Cagliari	4.000.000	-	4.000.000	3.579.055	589.180	4.168.235
- in bilancio - Rimborsi burocratici						
- in bilancio - Rimborsi burocratici - conto terzi						
- in bilancio - Rimborsi burocratici - depositi (cessione) da terzi						
- in bilancio - Rimborsi burocratici - Fondo eronomeo	2.000.000	-	2.000.000	2.000.000	-	2.000.000
- in bilancio - Anticipazioni - Sezione operativa pensionistica	25.000.000	-	25.000.000	25.000.000	-	25.000.000
- in bilancio - Anticipazioni - gestione	8.000.000	-	8.000.000	8.908.000	-	8.908.000
- in bilancio - Anticipazioni - sospesi						
Totale Categoria 207	170.000.000	-	170.000.000	135.744.010	20.899.065	156.643.075
TOTALE TITOLO IV	170.000.000	-	170.000.000	135.744.010	20.899.065	156.643.075
AVANZO FINANZIARIO						
TOTALE PARTEGGIO	2.286.000.000	42.117.590.753	44.403.690.753	3.435.716.100	912.231.785	43.311.647.883

XII LEGISLATURA - DISEGNI DI LEGGE E RELAZIONI - DOCUMENTI

MAGGIORI O MINORI USCITE	ESISTENZA AL 31.12.1984	GESTIONE RESIDUI ANNO 1984 E PRECEDENTI			MAGGIORI O MINORI USCITE	GESTIONI DI CASSA			RESIDUI PASSIVI ACCERTATI AL 31.12.84
		PAGATE AL 31.12.1984	DA PAGARE	TOTALE		PREVISIONI	PAGAMENTI	DIFFERENZA IN + o IN -	
308.220	14.277.480	14.277.480	-	14.277.480	-	71.277.480	62.476.385	- 8.801.095	6.494.817
240.045	7.176.085	7.176.085	-	7.176.085	-	37.176.085	30.264.085	- 6.912.000	7.154.041
4.514.835	2.852.260	2.852.260	-	2.852.260	-	19.852.260	14.234.260	- 5.618.000	3.104.144
2.079.080	1.514.745	1.514.745	-	1.514.745	-	18.514.745	15.085.200	- 3.429.545	1.357.451
777.650	2.910.795	2.910.795	-	2.910.795	-	12.910.795	10.928.390	- 1.982.405	1.204.755
165.815	3.233.905	3.233.905	-	3.233.905	-	7.233.905	6.812.960	- 420.945	587.766
-	-	-	-	-	-	1.000.000	2.000.000	-	-
-	-	-	-	-	-	25.000.000	25.000.000	-	-
5.092.000	-	-	-	-	-	8.000.000	2.908.000	5.092.000	-
12.364.925	31.965.270	31.965.270	-	31.965.270	-	201.965.270	167.709.280	- 34.255.990	21.894.051
12.364.925	31.965.270	31.965.270	-	31.965.270	-	201.965.270	167.709.280	- 34.255.990	21.894.051
15.444.848	1.236.357.439	492.899.214	722.673.595	1.215.563.799	- 20.787.640	5.650.494.140	3.979.049.282	- 1.671.444.858	1.625.117.210

XII LEGISLATURA - DISEGNI DI LEGGE E RELAZIONI - DOCUMENTI

RIEPILOGO GENERALE DEL CONSUNTIVO FINANZIARIO

Denominazione capitolo di bilancio	Gestione di competenza				
	Previsione di bilancio	Variazioni in + o in -	Totale	Somme accertate al 31.12.1984	
				Riscosse Pagate	Da riscuotere / Da pagare
Avanzo di Amministrazione Esercizio precedente	-	+ 22.455.768	22.455.768		
ENTRATE					
Entrate contributive					
Entrate derivanti da trasferimenti correnti	948.000.000	+ 689.328.020	1.637.328.020	1.417.747.480	219.580.540
Altre Entrate	220.000.000	=	220.000.000	49.796.247	170.203.753
Entrate per alienazione di beni patr. e riscossione di crediti	948.000.000	+ 752.955.105	1.500.955.105	1.430.833.287	70.121.818
Entrate derivanti da trasferimenti in conto capitale	=	+ 452.950.900	452.950.900	423.281.000	29.669.900
Assunzione di prestiti					
Entrate per partite di giro	170.000.000	=	170.000.000	110.265.235	59.734.765
<b>TOTALE GENERALE DELLE ENTRATE</b>	<b>2.286.000.000</b>	<b>+ 1.095.235.025</b>	<b>3.381.235.025</b>	<b>3.943.823.052</b>	<b>439.719.076</b>
Avanzo di Amm. esercizio precedente	-	+ 22.455.768	22.455.768		
<b>TOTALI A PAREGGIO</b>	<b>2.286.000.000</b>	<b>+ 1.117.690.793</b>	<b>3.403.690.793</b>	<b>3.943.823.052</b>	<b>439.719.076</b>
Uscite					
Avanzo di Amm. esercizio precedente	15.000.000	- 75.000.000	- 60.000.000		
Avanzo di Cassa all'1.1.1.					
Uscite correnti	1.100.000.000	+ 689.328.020	1.789.328.020	1.110.759.043	678.568.977
Uscite in conto capitale	999.000.000	+ 1.447.362.773	2.446.362.773	2.187.491.271	258.871.502
Uscite per estinzione di mutui e anticipazioni	2.000.000	=	2.000.000	1.874.834	125.166
Uscite per partite di giro	170.000.000	=	170.000.000	110.265.235	59.734.765
<b>TOTALE GENERALE DELLE USCITE</b>	<b>2.176.000.000</b>	<b>+ 2.117.690.793</b>	<b>4.293.690.793</b>	<b>3.475.714.143</b>	<b>1.052.306.410</b>
Avanzo di Cassa a chiusura es. 1984	-				
<b>TOTALI A PAREGGIO</b>	<b>2.286.000.000</b>	<b>+ 2.117.690.793</b>	<b>4.403.690.793</b>	<b>3.475.714.143</b>	<b>1.052.306.410</b>

IL PRESIDENTE

*Notte*

IL DIRETTORE

*Notte*

Dr. P. ...

XII LEGISLATURA - DISEGNI DI LEGGE E RELAZIONI - DOCUMENTI

Cassa	Gestione dei residui, anno 1988 e precedenti					Gestione di Cassa			Residui attivi e passivi accertati al 31.12.1988
	Esistenze al 31.12.1988	Riscossioni pagate al 31.12.1988	S O M M E		Maggiori o minori entrate-uscite	Previsioni	Riscossioni Pagamenti	Differenza in + o in -	
			Da riscuotere	Da pagare					
-	234.632.950	74.115.470	160.517.480	234.632.950	-	1.071.960.970	1.491.862.930	- 380.098.040	380.098.040
15.247.814	84.447.185	94.440.875	-	94.440.875	+ 9.993.490	304.467.185	144.236.922	- 160.210.263	104.956.139
12.877.182	289.827.000	289.827.000	-	289.827.000	-	2.190.378.105	2.222.455.287	- 31.677.182	-
400.000	638.286.440	319.143.220	319.143.220	638.286.440	-	1.091.237.340	742.424.220	- 348.813.120	348.413.120
2.054.925	22.070.540	22.070.540	-	22.070.540	-	192.070.540	152.435.835	- 39.634.705	27.269.780
15.335.357	1.269.259.115	799.591.905	479.660.700	1.279.252.605	+ 9.993.490	5.650.494.140	4.753.415.194	- 897.078.946	860.737.079
-	-	-	-	-	-	-	-	-	-
15.335.357	1.269.259.115	799.591.905	479.660.700	1.279.252.605	+ 9.993.490	5.650.494.140	4.753.415.194	- 897.078.946	860.737.079
-	-	-	-	-	-	10.435.908	10.435.908	-	-
1.144.737	368.878.709	256.065.479	95.759.455	351.824.934	- 16.853.775	2.158.006.729	1.406.864.522	- 751.142.207	708.144.115
21.145.949	835.723.480	204.868.465	628.911.130	831.779.595	- 3.943.865	3.278.086.233	2.392.364.737	- 885.721.496	904.954.580
125.165	-	-	-	-	-	2.000.000	1.674.835	- 325.165	-
12.364.525	31.965.270	31.965.270	-	31.965.270	-	201.965.270	167.709.280	- 34.255.990	21.851.280
15.844.848	1.238.357.439	492.899.214	722.670.585	1.215.569.799	- 20.797.640	5.650.494.140	3.979.049.282	- 1.671.444.858	1.635.002.370
-	-	-	-	-	-	-	-	-	-
15.844.848	1.238.357.439	492.899.214	722.670.585	1.215.569.799	- 20.797.640	5.650.494.140	3.979.049.282	- 1.671.444.858	1.635.002.370

IL SEGRETARIO AMMINISTRATIVO F.F.

*Luigi Roraz*  
Sig. Roraz

IL COLLEGIO DEI DEPUTATI

Rag. S. De Crescenzo

Dr. C. Di Ciolla

Dr. V. Leone

*[Signature]*  
*[Signature]*  
*[Signature]*

XII LEGISLATURA - DISEGNI DI LEGGE E RELAZIONI - DOCUMENTI

STATO PATRIMONIALE AL 31 DICEMBRE 1988

n° d'ord.	A T T I V I T A'	CONSISTENZE		D I F F E R E N Z I	P A S S I V I T A'	CONSISTENZE		D I F F E R E N Z I
		al 31.12.1988	al 31.12.88			al 31.12.1988	al 31.12.1988	
1	Disponibilità liquide	32.000.000	32.000.000	-	Debiti di tesoreria	10.335.808	-	10.335.808
2	- Casse	-	-	-	- deficit di cassa	-	-	-
	- Banche	-	-	-				
	fondo cassa presso la Banca d'Italia	-	-	-				
	di Milano	776.365.912	776.365.912	-				
3	Restioni attivi:	27.000.000	27.000.000	-	Restioni passivi:	31.085.270	21.091.065	10.074.205
	- Presso la Sezione di Tesoreria	789.822.000	-	789.822.000	- Debiti verso lo Stato ed altri Enti	197.629.278	302.582.225	104.952.950
	- Prov. le dello Stato - RI	872.919.200	728.511.140	144.408.060	- Debiti verso fornitori	971.326.810	1.776.295.815	804.968.905
	- Crediti verso lo Stato ed altri Enti	64.951.005	78.199.470	11.248.465	- ricerche	1.238.387.830	1.635.002.270	396.614.440
	- Crediti verso acquirenti, utenti, ecc.	51.568.660	56.035.670	4.467.010	- Debiti vari	3.586.580	1.909.265	1.677.315
	- Crediti diversi	1.289.259.115	840.737.078	448.522.037	- Debiti bancari e finanziari	-	-	-
4	Crediti bancari e finanziari:	32.000	32.000	-				
	- Depositi cauzionali attivi	-	-	-				
	- Depositi vincolati fondo indennità di	206.155.022	218.942.838	11.787.816				
	semplicità al personale accantonato in	206.187.022	218.979.838	11.792.816				
	contabilità speciale	-	-	-				
5	Risorse attive di esercizio	-	-	-				
6	Investimenti immobilitari	-	-	-				
7	Immobili:	-	-	-				
	- Costo di costruzioni in corso	-	-	-				
	- Edifici	1.122.896.222	1.237.102.682	114.206.460				
		1.122.896.222	1.237.102.682	114.206.460				
8	Immobilizzazioni tecniche:	181.097.885	228.978.285	47.880.400				
	- Macchinari, macchine d'ufficio e automobili	88.081.052	105.892.652	17.811.600				
	- Libri e mobiliari, per la biblioteca	970.785.250	1.111.989.785	141.204.535				
	- Impianti, attrezzi, tecnici-scientifici,	407.481.195	411.358.890	4.877.695				
	- Macchine e attrezzature agricole	23.050.000	22.100.000	-950.000				
	- Bestiame	1.425.654.183	1.440.104.183	14.449.999				
9	Altre costi pluriennali	-	-	-				
10	TOTALE ATTIVITA'	4.283.997.077	5.093.849.688	809.852.611	TOTALE PASSIVITA'	7.148.268.950	7.047.871.452	99.397.498
	Costi d'ordine	-	-	-	Patrimonio netto	2.048.877.315	-	-
		-	-	-	Avanzo economico esercizio precedente	-	-	-
		-	-	-	Disavanzo economico dell'esercizio	-	-	-
		-	-	-	Costi d'ordine	5.283.997.077	5.093.849.688	192.147.389



XII LEGISLATURA - DISEGNI DI LEGGE E RELAZIONI - DOCUMENTI

C O N T O E C C O N O M I C O

Parte prima

ENTRATE E SPESE FINANZIARIE CORRENTI

<u>TITOLO I - ENTRATE CONTRIBUTIVE</u>		<u>TITOLO I - SPESE CORRENTI</u>	
Cat. 1 - Aliquote contributive, ecc.	L. 49.133.075	Cat. 1 - Spese per gli organi dell'Inps	L. 49.133.075
Cat. 2 - Quote partecipazioni iscritte, ecc.	L. 915.791.095	Cat. 2 - Oneri per il personale in att. di serv.	L. 915.791.095
<u>TITOLO II - ENTRATE DERIVANTI DA TRASFERIMENTI CORRENTI</u>		Cat. 3 - Oneri per il personale in quiescenza	L. 11.874.650
Cat. 3 - Trasferimenti dello Stato	L. 1.637.328.020	Cat. 4 - Spese per l'acquisto di beni di cons.	L. 491.009.255
Cat. 4 - Trasferimenti dalle regioni	L. -	Cat. 5 - Spese per prestazioni istituzionali	L. 276.000.000
Cat. 5 - Trasferimenti da comuni e provincie	L. -	Cat. 6 - Trasferimenti passivi	L. -
Cat. 6 - Trasferimenti da altri enti	L. -	Cat. 7 - Oneri finanziari	L. 1.882.887
<u>TITOLO III - ALTRE ENTRATE</u>		Cat. 8 - Oneri tributari	L. 12.787.861
Cat. 7 - Entrate derivanti dalla vendita ecc.	L. 100.363.135	Cat. 9 - Poste correttive e compensative di entrata corrente	L. -
Cat. 8 - Redditi e proventi patrii.	L. 31.565.431	Cat. 10 - Spese non classificabili in altre voci	L. 5.207.690
Cat. 9 - Poste correttive e compensative, ecc.	L. 4.335.320		
Cat. 10 - Entrate non classificabili	L. 18.488.500		
<b>TOTALE PARTE PRIMA (1)</b>	<b>L. 1.792.080.406</b>	<b>TOTALE PARTE PRIMA (1)</b>	<b>L. 1.783.186.313</b>

Parte seconda

COMPONENTI CHE NON DANNO LUOGO A MOVIMENTI FINANZIARI

<u>A) Entrate accertate in precedenti esercizi di pertinenza dell'esercizio</u>		<u>A) Spese di competenza, impegnate in precedenti esercizi</u>	
Contributi o premi per le prestaz. istit.	L. -	Mantenze iniziali di prodotti	L. -
Trasferimenti (contrib. obbligatori, ecc.)	L. -	Materie prime e materiali di consumo viventi	L. -
Redditi e proventi patrimoniali	L. -	Risconti iniziali di spese per locaz. ed utenze	L. -
Vendite di prodotti e di materiali diversi	L. -	Spese per servizi esterni	L. -
Vendite di pubblicazioni	L. -	Spese diverse di amministrazione	L. -
Prestazioni di particolari servizi	L. -	Oneri finanziari	L. -
Ricavi pluriennali	L. -	Spese diverse	L. -
		Costi pluriennali	L. -
<b>TOTALE</b>	<b>L. -</b>		<b>L. -</b>
<u>B) Produzioni e sovvenzioni interne</u>		<u>B) Produzioni e sovvenzioni interne</u>	
Prodotti in natura impianti ed altre immobilizzazioni ottenuti con mezzi propri, da capitalizzare	L. -	Oneri in natura	L. -
<b>TOTALE</b>	<b>L. -</b>		<b>L. -</b>

XII LEGISLATURA - DISEGNI DI LEGGE E RELAZIONI - DOCUMENTI

C) Trasferimenti attivi in natura (obblazioni, lasciti, donazioni in natura)	L. 90.000 E. 90.000	C) Trasferimenti passivi in natura (contrib., conc., soccorsi e obblazioni in natura)	L. _____ E. _____
D) Variazioni patrimoniali straordinarie:		D) Assortimenti e deperimenti:	
Supervenienze attive (1)	E. 431.423.805	Immobili	E. 40.313.060
Insussistenze passive	E. 22.052.045	Impianti, attrezzature e macchinari da laboratorio	E. 381.371.000
	E. 453.475.850	Automezzi, mobili e macchine da ufficio	E. 34.620.000
		Diversi (macchine agricole)	E. 37.022.000
			E. 493.326.060
(1) Acquisizioni patrimoniali	E. 419.715.950	E) Svalutazioni e deprezzamenti:	
Maggiori residui attivi	" 11.707.855	Svalutazione crediti	E. _____
Incremento valore bestiame	" "	Svalutazione titoli	E. _____
	E. 431.423.805	Deprezzamenti immob., impianti, macchine	E. 950.000
		Eliminazione imp. ed altre immobilizzazioni non ammortizzate	E. _____
			E. 950.000
		F) Accantonamenti per oneri presunti di competenza	
		Imposte e tasse da regolare	E. _____
		Altri oneri da definire	E. _____
		Accantonamenti diversi	E. _____
		Accantonamento a fondo rischi	E. _____
			E. _____
E) Spese impegnate di competenza di successivi esercizi	E. _____ E. _____	G) Quota dell'esercizio per l'adeguamento del fondo indenn. anzianità personale	E. 40.500.000 E. 40.500.000
		M) Variazioni patrimoniali straordinarie:	
		Supervenienze passive	E. _____
		- maggiori residui passivi	E. 1.254.407
		- eccedenze impegni accantonamenti in c/capitale	E. 40.365.535
		Insussistenze attive	E. 1.314.365
			E. 43.334.307
		I) Entrate accertate nell'esercizio di pertinenza di successivi esercizi	E. _____ E. _____
Totale parte seconda (2)	E. 453.565.050	Totale parte seconda (2)	E. 577.410.305
Totale generale (1-2)	E. 2.245.848.258	Totale generale (1-2)	E. 2.340.596.618
Disavanzo economico	E. 94.950.362	Avanzo economico	E. _____
Totale a Pareggio	E. 2.340.598.618	Totale a Pareggio	E. 2.340.598.618

XII LEGISLATURA - DISEGNI DI LEGGE E RELAZIONI - DOCUMENTI

SITUAZIONE AMMINISTRATIVA

Consistenza della Cassa all'inizio dell'Esercizio		- £.	10.435.908
Riscossioni	{	£.	3.953.823.289
	{	"	799.591.905
		+ "	4.753.415.194
		+ £.	4.742.979.286
Pagamenti	{	£.	3.475.714.160
	{	"	492.899.214
		- "	3.968.613.374
		+ £.	774.365.912
Consistenza di Cassa alla fine dell'Esercizio		+ £.	774.365.912
Residui attivi	{	£.	479.660.700
	{	"	381.076.379
		+ "	860.737.079
		+ £.	1.635.102.991
Residui passivi	{	£.	722.670.585
	{	"	912.331.785
		- "	1.635.002.370
		£.	100.621
		-----	-----
AVANZO DI AMMINISTRAZIONE ALLA FINE DELL'ESERCIZIO		£.	100.621

## XII LEGISLATURA - DISEGNI DI LEGGE E RELAZIONI - DOCUMENTI

ELENCO DEI RESIDUI - ATTI V A CHIUSURA ESERCIZIO 1989

ESERC.	INT.	CAT.	CAP.	DEBITORE	OGGETTO DEL CREDITO	IMPORTO	TOTALE
1988	II	III	02.7	M.A.F. Roma	Saldo contributo piano "Tec. Avanzate"	29.265.000	
1989	II	III	02.7	M.A.F. Roma	" " " "	104.049.060	133.254.060
1988	II	III	02.8	M.A.F. Roma	Saldo contributo piano "Ord. Culturali"	19.801.830	
1989	II	III	02.8	M.A.F. Roma	" " " "	46.530.000	66.331.830
1987	II	III	02.9	M.A.F. Roma	Saldo contributo piano "Fis. Produzione"	71.510.650	71.510.650
1989	II	III	03.0	M.A.F. Roma	Saldo contributi per borse di studio	69.001.500	69.001.500
1988	II	IV	01.0	Regione Lombardia	Contributo per prove dimostrative	40.000.000	40.000.000
1989	III	VII	01.0	Sisforaggere - Bologna	Ricavi dalla vendita di sementi	33.149.365	
1989	III	VII	01.0	Italiana Sementi - Traversetolo	" " " "	5.460.910	38.610.275
1989	III	VII	01.1	Daunia Latte - Foggia	Vendita latte Settembre - Dicembre	4.621.800	
				Az. Agr. Vado di Salsola	Vendita bestiame	1.696.990	
				Personale della Sezione	Vendita latte mese di Dicembre	142.625	
				C.A.P. - Foggia	Vendita grano	4.444.000	
				Regione Puglia	Contributo per danni siccità	12.000.000	22.905.415
1989	III	VII	01.2	De Montis Mariano - Sanluri	Vendita foraggio	2.500.000	
				De Montis Mariano - Sanluri	" " " "	1.500.000	
				Sisforaggere - Bologna	Vendita sementi foraggiere	5.408.000	
				Pizzalis Bruno - Guasila	Vendita grano	1.052.480	
				Regione Sardegna	Contributo per danni siccità	4.000.000	14.460.480
1989	III	VII	02.0	Debitori Diversi	Vendita pubblicazioni	214.250	214.250
1989	III	VIII	03.0	Banca Popolare Lodi	Interessi su depositi vincolati	9.802.289	9.802.289
1989	III	IX	01.0	Dr.ssa Luisa Zannoni	Recupero per consumo luce-gas	427.560	
				Salariati fissi - Foggia	Recupero per consumo energia elettrica	943.940	
				Personale Sezione di Foggia	Recupero per telefonate personali	91.930	1.463.430

XII LEGISLATURA - DISEGNI DI LEGGE E RELAZIONI - DOCUMENTI

ELLENCO DEI RESIDUI ATTIVI A CHIUSURA ESERCIZIO 1989

ESERC.	IMP.	CAP.	DEBITTORE	OGGETTO DEL CREDITO	IMPORTO	TOTALE
1989	III	01.0	M.A.F. - Roma	Rimborso spese per prove varietali	4.500.000	4.500.000
1989	III	01.1	A.I.M.A. - Roma	Integrazione prezzo grano duro	9.750.000	10.000.000
			A.I.M.A. - Roma	Premio allevamento vitelli	250.000	
1989	III	01.2	A.I.M.A. - Roma	Integrazione prezzo grano duro	2.500.000	3.000.000
			A.I.M.A. - Roma	Contributo produzione sementi	500.000	
1988	V	02.0	M.A.F. - Roma	Saldo contributo costruz. nuovo padiglione	279.656.600	348.413.120
			M.A.F. - Roma	Saldo contributo costruz. capannone - Fg	39.486.620	
			M.A.F. - Roma	Saldo contributo linea elettrica - Fg	29.269.900	
1989	VII	01.0	Personale dell'Istituto	Conguaglio fiscale esercizio 1989	42.300	267.780
		01.2	Personale dell'Istituto	" " "	275.480	
1989	VII	02.2	Personale dell'Istituto	Rettifica contributi previdenziali	2.000	2.000
1989	VIII	06.0	Segretario Contabile	Rimborso anticipazione fondo cassa economato	2.000.000	27.000.000
		07.0	Sezioni Periferiche Foggia e Cagliari	Rimborso fondo anticipazione es. 1989	25.000.000	
					860.737.079	

XII LEGISLATURA - DISEGNI DI LEGGE E RELAZIONI - DOCUMENTI

ELENCO DEI RESIDUI PASSIVI A CHIUSURA ESERCIZIO 1989

ESERC.	Tit.	CAT.	CAP.	CREDITORE	OGGETTO DEL DEBITO	IMPORTO	TOTALE
1989	I	II	02.7	Personale agricolo - Sede di Lodi	Quota riportata piano "Tec. Avanzate"	47.945.520	62.945.520
	I	II	02.8	" " " "	Quota riportata piano "Ord. Culturali"	15.000.000	
	I	II	05.0	Personale tecnico dell'Istituto	Indennità di missioni	3.372.525	14.752.655
	I	II	05.7	" " " "	" " " "	9.880.130	
	I	II	05.8	" " " "	" " " "	1.500.000	
	I	II	08.0	Servizio C.A.U.	Contributi agricoli unificati	97.000.000	125.013.405
	I	II	08.7	" " " "	" " " "	23.013.405	
	I	II	08.8	" " " "	" " " "	5.000.000	
	I	II	10.0	The Shenker Institute of English - Mi	Rata corso di lingua inglese	2.820.500	2.820.500
	I	IV	02.0	ENEL - Lodi	Consumo energia elettrica 4° trim. 89	615.050	
				ENEL - Foggia	Consumo energia elettrica Nov. Dic. 89	3.800.000	8.206.550
				ENEL - Cagliari	Consumo energia elettrica Ott. Dic. 89	454.350	
				ASTEM - Lodi	Consumo acqua potabile 3° per. 89	621.700	
				ASTEM - Lodi	Conguaglio consumo acqua anno 1989	2.705.450	
	I	IV	02.1	ENEL - Foggia	Consumo energia elettrica Ott. 89	1.881.445	5.060.405
				ENEL - Foggia	Conguaglio consumi anno 1988-89	3.178.960	
	I	IV	02.7	ASTEM - ENEL - Lodi	Quota riportata anno 1990 piano Tec. Avanzate	1.709.870	4.709.870
	I	IV	02.8	" " " "	Quota riportata anno 1990 piano Ord. Culturali	3.000.000	
	I	IV	03.0	ASTEM - Lodi	Spese di riscaldamento - Dic. 89	4.294.450	6.034.470
				Ditta L. D'Oria - Foggia	" " " "	1.740.020	
	I	IV	04.0	Geom. E. Gullino - Lodi	Saldo canone acqua irrigua anno 89	385.945	661.045
				Ufficio di Vigilanza Rurale - Foggia	Quota 4° trimestre 1989	108.500	
				Ditta Candor - Cagliari	Canone pulizia locali Nov. Dic. 89	166.600	

XII LEGISLATURA - DISEGNI DI LEGGE E RELAZIONI - DOCUMENTI

ELenco DEI RESIDUI PASSIVI A CHIUSURA ESERCIZIO 1989

ESERC.	TIT.	CAT.	CAP.	CREDITORE	OGGETTO DEL DEBITO	IMPACTO	TOTALE
1989	I	IV	06.0	SIP - Milano	Bolletta telefonica ultimo periodo 89	3.442.000	6.079.800
				SIP - Foggia	" " " "	1.205.150	
				SIP - Cagliari	" " " "	464.250	
				Cassa Economato - Lodi	Spese postali mese di Dicembre	637.650	
				Cassa Economato - Cagliari	Spese postali 4o trim. 89	330.750	
1988	I	IV	08.0	Tipografia La Moderna - Lodi	Stampa estratti da "Annali"	2.023.000	2.023.000
1989	I	IV	09.0	Cassa Economato - Lodi	Materiale di f.c. economato	70.400	2.487.775
				Cassa Economato - Foggia	" " " "	139.700	
				Cassa Economato - Cagliari	" " " "	915.570	
				Ditta CO.OIF - Lodi	" " " "	877.985	
				Ditta Copigraf - Lodi	" " " "	363.780	
				Ditta Nuovo Mercatissimo - Lodi	" " " "	100.110	
				Ditta Olitecnica - Cagliari	" " " "	20.230	
				Diversi	Quota riportata anno 1980 piano Ord. Culturali	1.030.000	
				Tesoreria Provinciale dello Stato	Prove varietali per iscrizione al Reg. Naz.	2.191.000	
				Ditta F.lli Sandali - Cagliari	Materiale da f.c. di carattere tecnico	2.005.490	
1989	I	IV	10.0	Ditta Sgaravatti - Cagliari	" " " "	64.995	1.030.000
				Ditta F.lli Montaldo - Cagliari	" " " "	174.930	
				Cassa Economato - Cagliari	" " " "	151.450	
				Cassa Economato - Lodi	" " " "	100.585	
				Ditta Bertocchi - Piacenza	" " " "	988.690	
				Ditta Mannino - Cesena	" " " "	3.221.605	
				Ditta Omnia Res - Cinisello B. (Mi)	" " " "	235.620	
				Ditta Bamplast - Pistoia	" " " "	1.606.500	
				Ditta Dekor - Parma	" " " "	133.280	
				Ente Autonomo Fiumdososa - Cagliari	" " " "	735.955	
				Ferramenta Tessera - Lodi	" " " "	550.495	

XII LEGISLATURA - DISEGNI DI LEGGE E RELAZIONI - DOCUMENTI

ELENCO DEI RESIDUI PASSIVI A CHIUSURA ESERCIZIO 1989

CAP.	CAT.	CAP.	CREDITORE	SOGGETTO DEL DEBITO	IMPORTO	TOTALE
1989	IV	10.0	Foto Ottica Silvano - Lodi	Materiale di f.c. di carattere tecnico	410.195	19.812.060
			Ditta Digiteca - Lodi	"	142.800	
			Diversi - Lodi	"	479.980	
			C.A.P. - Cagliari	"	2.891.560	
			Ditta Badanchimica - Cagliari	"	317.135	
			Ditta G. Caboni - Cagliari	"	214.200	
			Ditta Zanino - Cagliari	"	101.425	
			Ditta Prodotti Gianni - Milano	"	500.105	
			Ditta Schrepper - Milano	"	370.390	
			Ditta Biomeriux - SIAD	"	213.250	
			Ditta SIAP - Bologna	"	334.390	
			Ditta P.B.I. - Milano	"	365.330	
			Ditta Felga Etichette ed altre	"	480.640	
			Diversi - Lodi	"	213.015	
Ditta Meloni A. - Ussana	"	416.500				
Cassa Economato - Foggia	"	200.540				
IV	10.1	Dott. G. Francavilla - Foggia	"	900.000	2.644.175	
		C.A.P. - Foggia	"	960.005		
		Cassa Economato - Foggia	"	184.170		
IV	10.2	Sig. Cocco Genesio - Guasila	"	1.410.000	2.150.875	
		C.A.P. - Cagliari	"	562.000		
		Cassa Economato - Cagliari	"	158.875		
IV	10.7	Fornitori Diversi	"	30.095.880	30.095.880	
		Fornitori Diversi	"	28.307.495		
IV	10.8	Fornitori Diversi	"	30.095.880	30.095.880	
		Fornitori Diversi	"	28.307.495		



XII LEGISLATURA - DISEGNI DI LEGGE E RELAZIONI - DOCUMENTI

ELenco DEI RESIDUI PASSIVI A CHIUSURA ESERCIZIO 1969

ESERC.	ART.	CAP.	CREDITORE	OGGETTO DEL DEBITO	IMPORTO	TOTALE	
1969	I	IV	11.0	Ditta Marceddu - Ussana	Gestione automezzi e macchine agricole	156.600	5.110.600
				Ditta Caprera di S. Melis - Cagliari	"	160.000	
				Ditta G. Sechi - Cagliari	"	173.740	
				Cassa Economato - Cagliari	"	883.500	
				Cassa Economato - Lodi	"	225.000	
				Ditta G. Mancini - Foggia	"	1.684.850	
				Ditta G. Albertini - Lodi	"	249.900	
				Ditta E. Micheletti - Lodi	"	196.410	
				Ditta Signoroni - Anelli - Lodi	"	267.750	
				Ditta R. Lioco - Foggia	"	472.320	
				Ditta Ricci - Cagno - Foggia	"	192.780	
Cassa Economato - Foggia	"	437.950					
I	IV	11.1	Ditta G. De Sario - Foggia	"	361.760	1.995.310	
			Ditta L. D'Orta - Foggia	"	720.010		
			Ditta L. Cornacchia - Foggia	"	599.500		
			C.A.P. - Di Pietro - Tegnago - Foggia	"	314.040		
			C.A.P. - Cagliari	"	434.650		
I	IV	11.8	Fornitori Diversi	"	1.900.000	1.900.000	
			Ditta Gem. Elettrica - Guspini	Manut. e rip. mobili, macch., appar.	568.820		
I	IV	12.0	Ditta Engellantoni - Milano	"	420.290	4.185.730	
			Ditta P.B.I. - Milano	"	593.665		
			Fornitori Diversi	"	372.045		
			Ditta Steril - Milano	"	1.133.355		
			Ditta Fast Canovai - Roma	"	952.000		
Ditta P. Francavilla - Foggia	"	145.555					

XII LEGISLATURA - DISEGNI DI LEGGE E RELAZIONI - DOCUMENTI

ELENCO DEI RESIDUI PASSIVI A CHIUSURA ESERCIZIO 1989

ESERC.	TIT.	CAT.	CAP.	CREDITTORE	OGGETTO DEL DEBITO	IMPORTO	TOTALE
1989	I	IV	13.0	Ditta Corrù - Cavenago d'Adda (Mi) Ditta G. Giavazzi - Lodi Ditta F.lli Malaspina - Lodi Ditta L. Dossena - Lodi Presidio ex E.M.P.I. - Foggia Ditta P. De Meo - Foggia Ditta M. Fogliis - Foggia Ditta Cospes - Foggia Ditta Telesaco - Foggia Ditta Amica - Foggia Fornitori Diversi	Manut. e ripar. immobili e impianti " " " " " " " " " " " "	2.464.360 1.733.010 522.285 1.844.500 1.179.290 647.740 637.450 398.940 380.800 333.200 315.915	
1988	I	IV	18.0	Avv. A. Pubusa - Cagliari Geom. P. Moroni - Lodi Geom. P. Marini - Lodi Geom. R. Battaglia - Foggia	Prestazioni professionali " " "	3.000.000 600.000 1.303.100 696.900	10.457.490
1987	I	V	01.0	U.S.L. - Milano - Foggia Dr. F. Spanu - Cagliari Diversi	Spese per visite fiscali Borse di studio Borse di studio varie	60.345 10.000.000 240.000.000	60.345 250.000.000
1987	I	V	01.7	Dr.ssa P. Torchio - Lodi	Borsa di studio	36.000.000	
1985	I	IX	01.0	C.N.R. - Roma	Servizio tesoreria anno 1989	233.465	233.465
1989	I	X	05.0	Cassa Economato - Lodi	Restituzione contributo non utilizzato Spese non classificabili	34.000.000 183.455	34.000.000 183.455

XII LEGISLATURA - DISEGNI DI LEGGE E RELAZIONI - DOCUMENTI

ELENCO DEI RESIDUI PASSIVI A CHIUSURA ESERCIZIO 1989

ESERC.	IMP.	CAT.	CAP.	CREDITORE	OGGETTO DEL DEBITO	IMPORTO	TOTALE
1988	II	XI	04.0	Da definire	Costruzione nuovo padiglione - Lodi	559.313,200	579.053,190
				Ditta P. Rabsteiner - Bressanone	Saldo costruzione capannone - Foggia	19.739,990	
1989	II	XI	05.0	Ditta L. Mussoni - Sanluri	Saldo costruzione recinzione azienda	9.200,000	9.200,000
				Da definire	Miglioramenti fondiari az. agr. Sanluri	157.100,000	
1988	II	XII	01.0	Ditta Zanino - Cagliari	Fornitura scaffalatura metallica	1.051,340	1.885,000
				Ditta Leone - Foggia	Fornitura lavagna luminosa	1.885,000	
1989	II	XI	02.0	Ditta F.lli Lomi - Lodi	Fornitura apparecchio televisivo	750,000	199,000
				Ditta Combi 5 - Lodi	Fornitura forno a microonde	199,000	
1987	II	XII	03.0	Ditta Patron Editore - Bologna	Fornitura mobili da ufficio	2.325,260	6.010,600
				Libreria Gatti - Milano	Fornitura volume per la biblioteca	63,000	
1989	II	XI	03.0	I.N.R.A. - Versailles	" " " "	2.287,000	2.500,000
				Da definire	" " " "	150,000	
1989	II	XI	03.7	Ditta Vignoli - S. Pietro Polesine	Acquisto apparecchio microfogliatrice	5.131,000	41.476,785
				Da definire	Impianto di irrigazione per cassoni di veg.	20.300,000	
1989	II	XI	03.9	Ditta Lartscheider - Bologna	Trebbietta per piccoli campi	2.869,000	11.323,100
				" " " "	Dispositivo per semina continua	1.500,000	
1989	II	XI	03.9	C.A.P. - Lodi	Irrigatore per diserbo	1.500,000	6.606,600
				Ditta W. Pabisch - Milano	Apparecchio trituratore campioni	2.488,615	
1989	II	XI	03.9	Ditta Flight Service - Milano	Apparecchio filtrante a freddo	2.725,000	41.476,785
				Ditta Lo Surdo - Foggia	Carrello per stufone	1.606,500	
1989	II	XI	03.9	Da definire	P.C. per spettrofotometro	3.658,670	11.323,100
				Ditta Braun - Milano	Agitatore - Incubatore centomat	11.323,100	
1989	II	XI	03.9	Da definire	Apparecchiatura tecnica	6.606,600	6.606,600
				Da definire			

XII LEGISLATURA - DISEGNI DI LEGGE E RELAZIONI - DOCUMENTI

SENATO DELLA REPUBBLICA - PROPOSTA DI LEGGE N. 1000

ANNO	NUM. LEGGE	CAP.	PROVINCIA	OGGETTO DEL DEBITO	IMPORTO	TOTALE			
1989	II	04.0	Ditta Vignoli - S. Pietro Poiesine	Falciatrice microparcellare	3.000.000	91.692.305			
			Ditta L. Mussoni - Cagliari	Cassoni di vegetazione	12.722.105				
			Ditta Vignoli - S. Pietro Poiesine	Dispositivo di semina continua	1.060.000				
			Ditta Casella - Piacenza	Macchina sarchiatrice	3.570.000				
			Ditta Cherchi - Cagliari	Impianto di irrigazione	71.400.000				
1989	IV	01.0	Esattoria Comunale - Lodi	Versamento ritenute d'acconto dic. 89	8.492.975	21.891.065			
			"	"	7.152.045				
			"	"	3.103.165				
			Servizio C.A.U. - Roma	Versamento contributi prev. li ed ass. li	1.350.465				
			"	"	1.204.755				
			"	"	587.760				
								1.635.002.370	
								1.635.002.370	

XII LEGISLATURA - DISEGNI DI LEGGE E RELAZIONI - DOCUMENTI

BIANCO DEL RENDICONTO INQUADRI PRECEDENTI L'ESERCIZIO FINANZIARIO 1988

ESERC.	TITOLO	CATEG.	CAPIT.	D E T T O R E	OGGETTO DEL CATEG.	SOMME ACCERTATE		SOMME RESOSE		SOMME RIMASTE		MAGGIORI C. RIMORI. ENTRATI.
						AL 31/12/1988	DEL 1988	DA RISCOUPE.	DA RISCOUPE.			
1987	11	111	02-9	M.A.F.	Saldo contributo piano "Micrologia Produzione"	71.510.650	-	-	71.510.650	-	-	-
1986	11	111	02-7	M.A.F.	Saldo contributo piano "Micrologia Azzerate"	29.205.000	-	-	29.205.000	-	-	-
1987	11	111	02-8	M.A.F.	Saldo contributo piano "Ordinamenti Coltivabili"	53.911.200	24.115.870	-	78.027.070	-	-	-
1988	11	11	01-0	Regione Lombardia	Contributo per opere disastrose	40.000.000	40.000.000	-	-	-	-	-
	11	11	01-0	Regione Lombardia	Contributo per opere disastrose	40.000.000	-	-	-	-	-	-
	11	11	01-0	Stato	Ricavi dalla vendita di prodotti	32.212.555	32.212.555	-	-	-	-	-
	11	11	01-0	Italiano Smeoni - Ivrea	Ricavi dalla vendita di prodotti	3.457.900	3.457.900	-	-	-	-	-
	11	11	01-1	Domanie Lettere - Foggia	Vendita latte	6.937.525	6.937.525	-	-	-	-	-
	11	11	01-1	Diversi	Vendita prodotti agricoli vari	1.535.850	10.384.075	-	-	-	-	8.848.175
	11	11	01-2	C.A.P. - Cagliari	Vendita grano duro	15.683.230	15.977.645	-	-	-	-	294.415
	11	11	01-2	Stofofaggara - Bologna	Vendita sementi foraggiere	3.874.775	3.874.775	-	-	-	-	-
	11	11	02-0	Sig. B. Pizzalis - Genova	Vendita sementi foraggiere	1.109.250	1.109.250	-	-	-	-	-
	11	11	02-0	Diversi	Vendita pubblicazioni	90.000	170.000	-	-	-	-	80.000
	11	11	04-0	Sig. Luigi Dossena - Lodi	Vendita lattini di ferro	49.880	49.880	-	-	-	-	-
	11	11	01-0	M.A.F.	Recupero spazi per opere agricoli	5.945.000	5.945.000	-	-	-	-	-
	11	11	01-0	Personale Sede di Lodi	Recupero consumi luce e gas	337.885	337.885	-	-	-	-	-
	11	11	01-0	Personale Sezione di Foggia	Recupero consumi luce e telefono	1.113.435	1.113.435	-	-	-	-	-
	11	11	01-1	A.I.M.A. - Roma	Integrazione prezzo grano duro - Foggia	7.991.650	9.995.240	-	-	-	-	2.004.090
	11	11	01-1	A.I.M.A. - Roma	Premio allungamento vitelli	208.350	739.575	-	-	-	-	531.175
	11	11	01-2	A.I.M.A. - Roma	Integrazione prezzo grano e produzione sementi	3.800.000	2.195.635	-	-	-	-	1.604.365
	11	11	06-0	Tesoreria Provinciale dello Stato	Somma disponibile sulla contabilità speciale	289.822.000	289.822.000	-	-	-	-	-
	11	11	02-0	M.A.F. - Roma	Contributo costruzione opere pedreglie	459.313.200	279.656.600	-	-	-	-	179.656.600
	11	11	02-0	M.A.F. - Roma	Contributo costruzione casecanine	78.073.240	39.486.600	-	-	-	-	38.586.640
	11	11	01-0	Personale dell'Istituto	Contingibile fiscale esercizio 1988	70.540	70.540	-	-	-	-	-
	11	11	06-0	Sezione Contabile	Rimborsi anticipazione fondo cassa economato	2.000.000	2.000.000	-	-	-	-	-
	11	11	07-0	Sezioni Pers. Foggia e Cagliari	Rimborsi Fondo anticipazione etc. 1988	70.000.000	70.000.000	-	-	-	-	-
						1.259.759.115	395.141.701	-	-	-	-	864.617.414

XII LEGISLATURA - DISEGNI DI LEGGE E RELAZIONI - DOCUMENTI

CONTRO DEI RESIDUI PASSIVI DEGLI ANNI PRECEDENTI L'ESERCIZIO FINANZIARIO 1989

ANNO	NUM. LEGGE	CAP.	SPETTATORE	OGGETTO DEL DEBITO	SOMME ACCERTATE AL 31/12/88	SOMME PAGATE NEL 1988	SOMME RIMASTE DA PAGARE	REGLIORI O RENDI USCITE
1987	I	02.0	Personale agricolo - Sede di ved.	Competenze mese di Dicembre 1986	3.972.905	3.972.905	-	-
				Quota parte esercizio 1989	14.900.000	14.879.395	-	20.605
				"	15.000.000	14.985.390	-	14.610
1988	I	05.0	Personale tecnico dell'Istituto	Indennità di missione	3.460.005	3.460.005	-	-
				"	1.500.000	582.121	-	917.879
1988	I	06.0	Società S.p.A.	Contributo agricolo per cap.	98.000.000	98.000.000	-	-
				"	7.000.000	7.000.000	-	-
				"	6.500.000	6.500.000	-	-
				"	13.000.000	13.000.000	-	-
1988	IV	02.0	The American Institute of English - R. EMU di Foggia e Capigliari - ASIGA - I.C.Z.	Corso di lingua inglese	3.475.500	3.475.500	-	-
				Consumo energia elettrica all'aria. 00	625.195	625.195	-	-
				Consumo acqua potabile	185.951	185.951	-	-
				Conguaglio consumi anni 1987	4.000.000	871.000	3.129.000	79.805
				Spese generali piano 1987 - 1988	3.400.000	3.383.800	-	16.200
				"	2.255.000	2.248.800	-	6.200
1988	IV	03.0	Ditta A. Di'Orta - Foggia	Spese di riscaldamento	4.970.150	4.970.150	-	-
				"	2.812.015	2.812.015	-	-
1988	IV	04.0	Ditta Cander - Capigliari - Sezione di Foggia	Canoni per pulizia locali	407.400	407.400	-	-
				Vigilanza rurale all'aria. 00	208.500	208.500	-	-
1988	IV	05.0	Assicurazione ENA - Capigliari	Premio Assicurazione rischi all'aria.	1.009.385	1.009.385	-	-

XII LEGISLATURA - DISEGNI DI LEGGE E RELAZIONI - DOCUMENTI

ELENCO DEI RESIDUI PASSIVI DEGLI ANNI PRECEDENTI L'ESERCIZIO FINANZIARIO 1989

ESERC.	TIT. CAT.	CAP.	CREDITORE	OGGETTO DEL DEBITO	SOMME ACCERTATE AL 31/12/88	SOMME PAGATE NEL 1989	SOMME RIMASTE DA PAGARE	MAGGIORI O MINORI USCITE
1988	I	08.0	S.I.P. - Milano S.I.P. - Foggia S.I.P. - Cagliari Ditta Airborne Express - Milano Cassa Economato - Lodi Sezione di Cagliari	Bolletta telefonica ultimo periodo 88 " " " " " " " " " " Soddisamento sentenze Spese postali mese di Dicembre 88 Spese postali 30 quadr. trimestre 88	3.531.000 605.650 610.380 159.250 398.020 568.000	3.531.000 605.650 610.380 159.250 398.020 568.000	.	.
I	I	08.0	Tipografia La Moderna - Loc.	Stampa annuali ed estratti	2.023.000		2.023.000	.
I	I	09.0	Ufficio Moderno - Lodi	Fornitura cancelleria	404.170			.
			Ditta Lodigraf - Lodi	" " " "	227.500			.
			Ditta Lodif - Lodi	" " " "	101.430			.
			Cartoleria Castello - Lodi	" " " "	60.350			.
			C.A.P. - Lodi	" " " "	20.690			.
			Cassa Economato - Lodi	Riborsoro spese mese di Dicembre	102.300			.
			Sezione di Foggia	" " " "	667.090			.
			Sezione di Cagliari	" " " 30 trim. 88	872.045			.
I	I	10.0	Ditta Sandali - Cagliari Sezione di Cagliari Cassa Economato - Lodi Ditta Marcon - Milano Ditta Bertocchi - Piacenza Ditta Pharmacia - Cologno M. (Mi) Ditta De Lana - S. Martino's Ditta Tecnovetro - Monza Ditta Prodotti Gianni - Milano C.A.P. - Milano Ditta Siad - Bergamo Ditta Omnia Res - Cinisello B. Ditta Tessera - Lodi	Materiale d. f.c.c. di carattere tecnico " " " " " " " " Riborsoro spese mese di Dicembre Materiale di f.c.c. di carattere tecnico "	1.828.250 316.240 31.500 1.300.805 119.000 126.140 107.100 95.200 63.615 19.090 403.935 213.725 163.605	1.828.250 316.240 31.500 1.300.805 119.000 126.140 107.100 95.200 63.615 19.090 403.935 213.725 163.605	.	.

XII LEGISLATURA - DISEGNI DI LEGGE E RELAZIONI - DOCUMENTI

ELenco DEI RESIDUI PASSIVI DEGLI ANNI PRECEDENTI L'ESERCIZIO FINANZIARIO 1989

ESERC.	TIT.	CAT.	CAP.	CREDITORE	OGGETTO DEL DEBITO	SOMME ACCERTATE AL 31/12/88	SOMME PAGATE NEL 1989	SOMME RIMASTE DA PAGARE	MAGGIORI O MINORI USCITE	
1988	I	IV	10.0	Ditta Digiteca - Lodi	Materiale di f.c. di carattere tecnico	95.200	95.200	-	-	
				Ditta Tarenzi - Lodi	"	11.990	11.990	-	-	
				Ditta Boccotti - Galassi - Lodi	"	642.600	642.600	-	-	
1988	I	IV	10.1	C.A.P. - Foggia	Acquisto concimi	7.244.610	7.244.610	-	-	
				C.A.P. - Foggia	Acquisto latte in polvere per vitelli	380.770	380.770	-	-	
				DR. G. Francavilla - Foggia	Prestazioni veterinarie	975.000	975.000	-	-	
				C.A.P. - Cagliari	Acquisto concimi e sementi	5.201.085	5.201.085	-	-	
1987	I	IV	10.8	Diversi	Materiale tecnico - Piano "Ordin. Colt."	26.100.000	16.892.505	9.207.495	-	
				Diversi	"	"	6.500.000	5.485.910	-	14.090
					"	"	"	"	"	"
1988	I	IV	11.0	C.A.P. - Milano	Gestione automezzi e macchine agricole	172.770	172.770	-	-	
				Ditta Micheletti - Lodi	"	66.880	66.880	-	-	
				Ditta R. Bricchi - Lodi	"	32.400	-	-	32.400	
				Ditta Zunino - Cagliari	"	35.580	-	-	35.580	
				Cassa Economato - Lodi	"	176.800	176.800	-	-	
				Ditta Meru - Ussana	"	157.080	157.080	-	-	
				Sezione di Cagliari	"	295.575	295.575	-	-	
				Ditta G. Alzori - Sanluri	"	82.600	82.600	-	-	
				Ditta G. Sechi - Cagliari	"	157.675	157.675	-	-	
				Ditta Eredi M. Pistis - Sanluri	"	97.000	97.000	-	-	
				Ditta C. Bosciu - Sanluri	"	285.600	285.600	-	-	
				Ditta E. Marceddu - Ussana	"	361.760	361.760	-	-	
				Ditta A.L. De Antoni - Sanluri	"	340.695	340.695	-	-	
				Sezione di Cagliari	"	332.300	332.300	-	-	
				Ditta G. Marinari - Foggia	"	101.680	101.680	-	-	
				Ditta G. De Lario ed altri - Foggia	"	308.570	308.570	-	-	
Sezione di Cagliari	"	227.400	227.400	-	-					



XII LEGISLATURA - DISEGNI DI LEGGE E RELAZIONI - DOCUMENTI

ELenco DEI RESIDUI PASSIVI DEGLI ANNI PRECEDENTI L'ESERCIZIO FINANZIARIO 1989

ESERC.	TIT.	CAT.	CAP.	CREDITORE	OGGETTO DEL CERITO	SOMME ACCERTATE AL 31/12/88	SOMME PAGATE NEL 1989	SOMME FINANZIATE DA PAGARE	MAGIORI O MINORI USCITE
1988	I	IV	11.1	Ditta LCD Ingranaggi - Foggia	Gestione automezzi e macchine agricole	119.000	119.000	-	-
				Ditta G. Mancusi - Foggia	"	95.200	95.200	-	-
				Ditta C. Ricci - Foggia	"	156.060	156.060	-	-
				Ditta R. Di Pietro - Foggia	"	86.490	86.490	-	-
	I	IV	11.2	C.A.P. - Cagliari	"	831.665	831.665	-	-
				Sig. Cecco Genesio Guastella	"	1.610.000	1.610.000	-	-
	I	IV	12.0	Ditta R. Leone et Al. - Foggia	Manut. e rip. mobili e macchine	130.995	230.995	-	-
				Ditta Olivelli - Concess. Lodi	"	495.000	595.000	-	-
	I	IV	13.0	Sezione di Cagliari	Manut. e ripar. macchin. e impianti	96.760	96.760	-	-
				Sezione di Foggia	"	159.620	159.620	-	-
				Ditta L. Dessena - Lodi	"	5.253.850	5.253.850	-	-
				Colofificio Lodigiani - Lodi	"	224.735	224.735	-	-
				Ferramenta Tessera - Lodi	"	81.560	81.560	-	-
Ditta F.lli Tarenzi - Lodi				"	147.990	147.990	-	-	
Ditta L. Mamone - Lodi				"	59.500	59.500	-	-	
Ditta Fioroni - Cavenago d'Adda				"	276.675	276.675	-	-	
Ditta F.lli Malaspina - Lodi				"	449.870	449.870	-	-	
Ditta L. Anelli - Lodi				"	437.945	437.945	-	-	
I	IV	18.0	Ditta Corrù - Lebugnani - Cavenago	"	1.074.390	1.074.390	-	-	
			Ditta Sarda Serre - Cagliari	"	1.076.950	1.076.950	-	-	
			Ditta Liote - Foggia	"	9.520	9.520	-	-	
			Ditta Boccotti-Galassi - Lodi	"	1.843.130	1.843.130	-	-	
			Geom. A. Barasso - Foggia	Prestazioni professionali	1.210.000	1.210.000	-	-	
			Avv. A. Pubusa - Cagliari	"	3.000.000	-	3.000.000	-	
			Geom. P. Moroni - Lodi	"	600.000	-	600.000	-	

XII LEGISLATURA - DISEGNI DI LEGGE E RELAZIONI - DOCUMENTI

ELENCO DEI RILIEVI PASSIVI DEGLI ANNI PRECEDENTI L'ESERCIZIO FINANZIARIO 1989

ESERC.	Tit.	Cat.	Cap.	CREDITORE	OGGETTO DEL DEBITO	SOMME ACCERTATE AL 31/12/88	SOMME PAGATE NEL 1989	SOMME RIMASTE DA PAGARE	MAGGIORI O MINORI USCITE
1987	I	IV	19.0	Agricoltura 2000 - Milano	Atti convegno sulla foraggicoltura	2.000.000	-	-	2.000.000
1987	I	IV	20.0	U.S.I. - diverse - Loro Sedi	Visite fiscali	85.000	25.000	-	60.000
1987	I	V	01.0	Dr. F. Spini - Cagliari	Borsa di studio	75.000.000	15.000.000	10.000.000	-
1987	I	V	01.8	Orsina L. Valdicelli - Lodi	"	25.000.000	15.000.000	10.000.000	-
1987	I	V	01.9	Orsina M.C. Marengi - Lodi	"	23.750.000	-	23.750.000	-
1987	I	VII	02.0	Banca Popolare di Lodi	Interessi passivi ex trim. 1988	276.629	276.629	-	-
1987	I	VII	02.0	Banco di Napoli - Foggia	"	382.435	382.435	-	-
1987	I	VII	03.0	Banca Popolare di Lodi	Spese per commissioni bancarie	93.000	93.000	-	-
1987	I	VIII	01.0	Sezione di Cagliari	Imposte e tasse diverse	134.020	134.020	-	-
1987	I	IX	01.0	C.M.R. - Roma	Costituzione contributo non utilizzarsi	34.000.000	-	34.000.000	-
1987	I	X	05.0	Sigg. R. Neri P. Morro - Foggia	Contributo acquisto capi di vestiario	1.003.050	1.003.050	-	-
1987	I	X	05.1	Sezione di Foggia	Rimborsi spese non classificabili	41.650	41.650	-	-
1987	II	XI	04.0	Da definire	Costruzione nuova padiglione - Lodi	559.313.200	-	559.313.200	-
1987	II	XI	04.0	Ditta Rabensteiner - Verona - Foggia	Costruzione nuova capannone - Lodi	24.833.240	59.233.250	19.739.990	-
1987	II	XI	05.0	Ditta Danesi - Foggia	Escavazione pozzi ed accessori	40.000.000	38.634.375	-	1.365.625
1987	II	XI	05.0	Ditta Vaccargiu GM elettrica - Ca	Pesce ed accessori. Pozze per irrigazione	2.787.360	2.787.360	-	-
1987	II	XI	05.0	Ditta G. Graevazzi - Lodi	Installazione centralina termica	8.000.000	9.868.030	-	1.868.030
1987	II	XI	05.0	Ditta Intertecno - Foggia	Aggiornamento prezzi per linea elettrica - Fg	20.000.000	20.000.000	-	-
1987	II	XI	05.0	Ditta Mussoni - Cagliari	Ultimazione recinzione Azienda Sanitari	9.200.000	-	9.200.000	-
1987	II	XI	05.0	Ditta Dieci - Mussoni - Loro Sedi	Fornitura ed installazione prefab. metallico	24.000.000	24.752.000	-	752.000
1988	III	XII	01.0	Ditta AM.PI - Cagliari	fornitura mobili da ufficio	1.094.800	1.094.800	-	-
1988	III	XII	01.0	Da definire	Fornitura scaffalature ed arnesi vari	5.000.000	2.766.750	1.051.340	1.181.910
1988	III	XII	02.0	Ditta G. Gatti - Milano	fornitura volumi per la biblioteca	266.580	266.580	-	-

XII LEGISLATURA - DISEGNI DI LEGGE E RELAZIONI - DOCUMENTI

LENTO DEI RISULTATI PASSIVI DEGLI ANNI PRECEDENTI - ESERCIZIO FINANZIARIO 1988

ESERC.	Tit.	CAT.	CAP.	CREDITORE	OGGETTO DEL DEBITO	SOMME ACCERTATE AL 31/12/88	SOMME PAGATE AL 31/12/88	SOMME RIMASTE DA PAGARE	PASSIVITÀ MINORI CITTÀ		
1987	11	111	01.0	Soc. Olivetti - Tech. Capigliari	Fornitura P.C. Olivetti	6.582.700	6.582.700	-	-		
1988	11	111	01.0	Da definire	Acquisto microfotografiche	8.000.000	-	5.131.000	2.869.000		
				Da definire	Impianto di irrigazione	20.000.000	-	20.000.000	-		
				Ditta L. Mussoni - Cagliari	Cassoni di vegetazione	10.000.000	8.925.000	-	1.075.000		
				Ditta Lantischneider - Bolzano	Macchinetta per piccoli campioni	2.869.000	-	2.869.000	-		
				C. A. P. - Bolzano	Macchine contabili	1.500.000	-	1.500.000	-		
				Prodotto per il debito	1.500.000	-	1.500.000	-			
1988	11	111	01.8	Ditta Casimiro - Sestica	Centrale meteorologica	1.100.000	29.952.540	-	30.300		
				Ditta Fast Lanova - Roma	Impianto per sensori	4.000.000	-	6.606.500	-		
				Assessoria Comunale - Bolzano	versamento ritenuta d'acconto S. C.	14.700.000	14.700.000	-	-		
						1.100.000	-	-	-		
						2.862.200	-	-	-		
						1.514.745	-	-	-		
						2.910.795	-	-	-		
						3.233.995	-	-	-		
TOTALE GENERALE						11.220.257.473	457.889.714	722.577.585	22.797.640		

---

**XII LEGISLATURA - DISEGNI DI LEGGE E RELAZIONI - DOCUMENTI**

---

**E S T R A T T O****VERBALE DELLA RIUNIONE DEL CONSIGLIO DI AMMINISTRAZIONE N° 48**

L'anno 1990, addì 20 del mese di Aprile, alle ore 9.00, nella sede dell'Istituto Sperimentale per le Colture Foraggere di Lodi, Viale Piacenza 29, si è riunito il Consiglio di Amministrazione che, a seguito delle dimissioni del Presidente Prof. Giuseppe Rognoni, è, stato presieduto dal Direttore dell'Istituto Dr. Pietro Rotili.

Sono presenti i seguenti Consiglieri:

- Dott. Giancarlo PALOMBO
  - " Marcello POLEGGI
  - " Francesco BRICHESE
  - " Vittorio TROLLI
  - " Giovanni MANNONI
  - " Luigi TROISI
- Assenti:
- Dott. Pasquale LAERA
  - " Roberto RUGGERI

XII LEGISLATURA - DISEGNI DI LEGGE E RELAZIONI - DOCUMENTI

Del Collegio dei Revisori dei Conti è presente il

- Dott. Vincenzo LEONE

Svolge funzioni di Segretario il Sig. Vincenzo Rota, facente funzioni di Segretario Amministrativo dell'Istituto.

ORDINE DEL GIORNO

1. - Lettura ed approvazione del verbale riunione del 7.3.90;
2. - Discussione ed approvazione bilancio consuntivo esercizio 1989;
3. - Variazioni al bilancio preventivo esercizio 1990;
4. - Missioni all'estero;
5. - Varie ed eventuali.

. . . . . o m i s s i s . . . . .

2. - Discussione ed approvazione bilancio consuntivo esercizio 1989

. . . . . o m i s s i s . . . . .

## XII LEGISLATURA - DISEGNI DI LEGGE E RELAZIONI - DOCUMENTI

La discussione che segue, fatta eccezione per alcuni capitoli che portano impegni superiori alle previsioni e imposti dalle necessità del funzionamento, non evidenzia alcun aspetto negativo del bilancio consuntivo per cui a conclusione vengono assunte le seguenti delibere:

a) Maggiori impegni di spesa rispetto alle previsioni

Il Consiglio

VISTO che alcune voci del bilancio presentano impegni superiori agli stanziamenti di competenza;

ACCERTATO che tali impegni sono da attribuire ad esigenze indilazionabili ed imprevedibili connesse all'attività tecnica dell'Istituto o a causa di forza maggiore per il regolare funzionamento di tutti i servizi e per la tutela del patrimonio immobiliare dell'Ente;

SENTITE le relazioni del Presidente e del Collegio dei Revisori dei Conti;

d e l i b e r a

di approvarli nelle risultanze di seguito elencate:

- Cap. 1.02.05.0 "Indennità di missioni in territorio nazionale", + f. 2.130.235.=; i maggiori impegni trovano la loro giustificazione nel fatto che nel mese di dicembre alcuni dipendenti del M.A.F. sono stati chiamati a partecipare a corsi di aggiornamento professionale. Persiste ancora, poi, la necessità di inviare periodicamente il Dr. Piano, già Direttore della Sezione di Cagliari, ora trasferito alla Sede di Lodi, presso quella Sede per ultimare i lavori sperimentali a lui affidati;

- Cap. 1.04.02.0 "Spese per acqua, luce, gas". L'eccedenza della spesa è stata di + f. 3.473.165.= motivata dall'entrata in funzione a pieno regime di una nuova camera di vegetazione che richiede

## XII LEGISLATURA - DISEGNI DI LEGGE E RELAZIONI - DOCUMENTI

consumi di energia elettrica rilevanti. Per limitare i costi si è provveduto a stipulare un nuovo contratto con l'ENEL e al rifasamento dell'impianto elettrico;

- Cap. 1.04.02.1 "Spese per acqua, luci, gas", + f. 1.437.845.=; anche in questo caso il maggiore impegno di spesa è dovuto al consumo di energia elettrica presso la Sezione di Foggia, per il funzionamento dei pozzi per l'irrigazione di soccorso, al fine di salvare almeno le prove sperimentali dalla siccità;

- Cap. 1.04.06.0 "Spese postali, telefoniche, telegrafiche", + f. 605.095.=; nel corso dell'anno 1989 sono state attivate nuove linee telefoniche, sia presso la Sede di Lodi che presso la Sezione di Foggia, per le esigenze dei centri di automazione della contabilità. I consumi dell'ultimo periodo dell'anno, accertati a chiusura d'esercizio già avvenuta, sono stati superiori alle previsioni;

- Cap. 1.04.09.0 "Spese per l'acquisto di materiale di facile consumo economato", + f. 2.136.305.=; la maggiore spesa è imputabile all'approvvigionamento di materiale di cancelleria e di stampati per esigenze diverse. Va comunque evidenziato che questa voce di spesa ha manifestato un ritmo di crescita imprevisto rispetto al passato;

- Cap. 1.04.11.1 "Gestione automezzi e macchine agricole", + f. 1.579.135.=; nel corso dell'anno la presente voce ha dovuto assorbire numerosi impegni per la gestione delle macchine agricole della Sezione di Foggia. Gli impegni assunti sul finire dell'esercizio non potevano essere rinviati in quanto intervenuti al momento delle arature e delle semine autunnali;

- 1.04.12.0 "Manutenzione e riparazione attrezzature tecnico-scientifiche", + f. 2.918.290.=; la spesa, verificatasi nel mese di dicembre, è da attribuirsi all'avaria di un congelatore verticale a -20° la

## XII LEGISLATURA - DISEGNI DI LEGGE E RELAZIONI - DOCUMENTI

cui revisione e riparazione prevedeva un costo di 2,9 milioni. L'impegno si è dovuto assumere per recuperare materiali ritenuti indispensabili per le ricerche in corso presso l'Istituto;

- Cap. 1.04.13.0 "Manutenzione e riparazione immobili e impianti fissi", + f. 10.389.545.=; nell'anno 1989 l'Istituto ha dovuto fronteggiare numerosi imprevisti nella manutenzione del patrimonio immobiliare. Particolare attenzione è stata riservata all'impianto elettrico della Sezione di Foggia che, dopo la realizzazione della nuova linea di alimentazione, ha richiesto tutta una serie di interventi non previsti ma contemplati dal continuo aggiornamento delle norme C.E.I. che hanno obbligato l'Istituto ad assumere impegni anche oltre lo stanziamento del bilancio.- Presso la Sede Centrale, poi, si è dovuto provvedere al recupero di alcuni locali dell'ex stalla da destinare ad usi diversi. Pure in questo caso gli impegni assunti vanno considerati indispensabili e indilazionabili.

Gestione dei residui

Il Consiglio

VISTA la consistenza dei residui al 1° gennaio 1989;

PRESO ATTO dei risultati realizzati nel corso dell'esercizio che hanno comportato un maggiore accertamento dei residui attivi per f. 9.993.490.= e minori impegni per f. 20.797.640.=;

TENUTO CONTO del parere espresso dal Collegio dei Revisori dei Conti nella relazione al Conto Consuntivo dell'esercizio 1989;

d e l i b e r a

di approvare, per gli effetti di cui all'Art. 39, comma 4 del D.P.R. 696 del 18.12.79, la situazione dei



XII LEGISLATURA - DISEGNI DI LEGGE E RELAZIONI - DOCUMENTI

residui degli anni precedenti come da elencati allegati al Conto Consuntivo dell'Esercizio 1989.

c) Approvazione Bilancio Consuntivo Esercizio 1989

Il Consiglio

ESAMINATO il Conto Consuntivo e tutti i suoi allegati dimostrativi;

SENTITE le relazioni del Presidente e del Collegio dei Revisori dei Conti;

RITENUTO l'elaborato regolare sia sotto il profilo finanziario che patrimoniale;

VISTO il D.P.R. n° 696 del 18.12.1979;

d e l i b e r a

di approvare, all'unanimità, il bilancio consuntivo dell'esercizio 1989 nelle risultanze che seguono:

1) Situazione di Cassa

- Cassa all'1.1.1989	- f.	10.435.908
- Riscossioni	+ "	<u>4.753.415.194</u>
	+ f.	4.742.979.286
- Pagamenti	- "	<u>3.968.613.374</u>
- Consistenza di cassa al 31.12.1989	+ f.	774.365.912

=====

---

XII LEGISLATURA - DISEGNI DI LEGGE E RELAZIONI - DOCUMENTI

---

2) Situazione finanziaria

- Totale entrate accertate	+ f.	4.334.899.668
- Totale uscite accertate	- "	<u>4.388.045.945</u>
- Disavanzo finanziario di competenza	- f.	53.146.277
		=====

3) Situazione amministrativa

- Cassa al 31.12.1989	+ f.	774.365.912
- Residui attivi al 31.12.89	+ "	<u>860.737.079</u>
	+ f.	1.635.102.991
- Residui passivi al 31.12.89	- "	<u>1.635.002.370</u>
- Avanzo di amministrazione al 31.12.89	f.	100.621
		=====

4) <u>Conto economico</u> con un disavanzo di	f.	94.950.362
		=====


XII LEGISLATURA · DISEGNI DI LEGGE E RELAZIONI · DOCUMENTI

5) Situazione patrimoniale

- Totale attività	£. 5.093.489.668
- Totale passività	" 5.043.811.953
- Patrimonio netto al 31.12.89	£. 2.049.677.715
- Patrimonio netto all'1.1.89	" 2.144.628.077
- Disavanzo economico es. 1989	- £. 94.950.362
	=====

Il Consiglio, inoltre, redatta, letta e confermata seduta stante la presente delibera, ne autorizza l'immediato stralcio dal verbale della riunione per l'inoltro della stessa, unitamente a tutti gli altri documenti del conto consuntivo approvato, agli Organi: Vigilanti e di controllo a norma delle disposizioni vigenti.

..... C M I S S I S .....





**ISTITUTO SPERIMENTALE PER LE COLTURE FORAGGERE**

**ESERCIZIO 1990**



## XII LEGISLATURA - DISEGNI DI LEGGE E RELAZIONI - DOCUMENTI

RELAZIONE AMMINISTRATIVA SUL BILANCIO CONSUNTIVO DELL'ESERCIZIO 1990

Negli ultimi anni l'attività dell'Istituto va assumendo un aspetto sempre più composito in quanto all'attività tradizionale legata alla sperimentazione in campo applicativo si aggiunge un progressivo incremento dei progetti speciali che hanno per scopo la ricerca di nuove metodologie e, quindi, una prevalenza dell'aspetto tecnico su quello pratico. Tale politica, perseguita dal Ministero dell'Agricoltura e delle Foreste, tende ad accelerare ricerche specifiche nell'interesse dell'agricoltura nazionale in un momento particolarmente delicato visto l'incidenza che alla stessa viene attribuita nel degrado idrobiologico che si sta verificando nel nostro Paese. In questa ottica vanno inquadrati i progetti speciali ai quali l'Istituto collabora da diversi anni con altre istituzioni per la verifica di ipotesi di lavoro che richiedono conferme attraverso il metodo sperimentale.

I progetti nei quali l'Istituto è attualmente impegnato riguardano, a) le nuove biotecnologie avanzate in agricoltura, che affronta il problema della ricerca di nuove tecniche agronomiche meno costose in termini ambientali ed economici attraverso lo studio dei rapporti tra colture foraggere e l'insieme dei batteri fissatori di azoto associati alle radici di tali colture; b) gli ordinamenti colturali avente come scopo la produzione di foraggi di qualità per l'alimentazione ottimale del bestiame senza alterare la fertilità dei terreni come solitamente succede impiegando elevati dosi di concimi e diserbanti necessari a sostenere le alte produzioni perseguite; c) foraggicoltura prativa. Questo progetto, di ampio respiro che coinvolge ben 34 unità

## XII LEGISLATURA - DISEGNI DI LEGGE E RELAZIONI - DOCUMENTI

operative sparse su tutto il territorio nazionale e coordinate dal nostro Istituto, è articolato su tre direttrici principali che sono il miglioramento genetico e la fisiologia della produzione delle piante foraggere, i prati e gli erbai e i pascoli. Le finalità perseguite sono la costituzione di cultivars dotate di elevate capacità sia di fissare l'azoto che di trasformare detto elemento in biomassa. Il settore prati erbai si occuperà della longevità di questi, dei ricacci, dell'epoca dei tagli scegliendo i tipi varietali più consoni a tali esigenze. Gli scopi del gruppo pascoli consistono nell'individuazione di graminacee foraggere estive da pascolo e da utilizzazione mista che consentono un allungamento della stagione produttiva dei pascoli o un'integrazione di risorse alimentari nel periodo estivo.

Per la realizzazione del programma scientifico sopra indicato nelle linee essenziali, l'Istituto, oltre al contributo per il finanziamento e l'attività sperimentale ordinaria, ha ottenuto dal M.A.F. finanziamenti specifici facenti capo ai progetti citati. Pertanto l'aspetto finanziario non ha sollevato problemi insolubili per la conduzione dell'attività prevista per l'anno 1990.

Per quanto riguarda la situazione del personale, va evidenziato che nel corso dell'anno sono stati assegnati all'Istituto, sede centrale di Lodi, due nuovi Sperimentatori. Tra il personale dipendente direttamente dall'Istituto, sono stati assunti due operai agricoli a tempo indeterminato in sostituzione di altre due collocati a riposo per limiti di età tra il 1988 e 1989. L'Istituto, infine, espletati i relativi concorsi, ha assegnato ben 8 borse di studio di cui 6 per laureati e 2 per tecnici diplomati. In pratica il personale presente in Istituto è aumentato di 12, con problemi



## XII LEGISLATURA - DISEGNI DI LEGGE E RELAZIONI - DOCUMENTI

ioEistici notevoli.

Ciò premesso, segue l'analisi particolareggiata del conto consuntivo dell'esercizio 1990 compilato secondo le disposizioni contenute nel D.P.R. 18.12.79, n° 696 che regola la classificazione delle entrate e delle spese e, più in generale, la contabilità degli Enti Pubblici di cui alla Legge 20.5.75, n° 70.

Il bilancio consuntivo dell'esercizio 1990 predisposto dall'Ufficio Amministrativo dell'Istituto espone i risultati espressi dalla gestione in raffronto con le previsioni definitive dell'esercizio stesso e mette in evidenza le variazioni intervenute nella sostanza patrimoniale dell'Ente.

Il conto consuntivo si compone del:

- a) rendiconto finanziario che comprende, distintamente per titoli, categorie e capitoli, le entrate previste, quelle riscosse, e quelle da riscuotere e le uscite previste, quelle pagate e quelle da pagare, sia per la parte di competenza che per i residui con conseguente dimostrazione della situazione di cassa al 31.12.1990;
- b) rendiconto patrimoniale che, evidenzia la consistenza delle varie voci delle attività e delle passività con particolare riguardo alle variazioni verificatesi nel corso dell'esercizio ed esposte pure nel prospetto del conto economico.

Dell'elaborato fanno, inoltre, parte la situazione amministrativa, l'elenco dei residui attivi e passivi al 31 dicembre 1990 nonché di quelli degli esercizi precedenti.

La sintesi delle risultanze accennate viene esposta nei seguenti quadri:

## XII LEGISLATURA - DISEGNI DI LEGGE E RELAZIONI - DOCUMENTI

## a) RENDICONTO FINANZIARIO

Entrate di competenza

## ENTRATE

Denominazione capitoli di bilancio	Previsioni	Accertamenti			Variazioni in + o in -
		Riscossi	Da riscuotere	Totale	
Avanzo di Amm./ne esercizio precedente	100.621	-	-	-	-
Tit. I - Entrate per trasf. correnti	2.580.818.630	1.888.456.100	692.361.230	2.580.817.330	- 1.300
Tit. III - Entrate per vendita beni e prestazioni di servizi	250.000.000	86.018.945	126.871.298	212.890.244	- 37.109.756
Tit. IV - Entrate per alienazione beni patr. e risc. crediti	258.947.838	258.947.838	-	258.947.838	-
Tit. V - Entrate per trasferimenti in c/capitale	1.578.637.050	904.817.240	673.819.010	1.578.636.250	- 800
Tit. VII - Entrate per partite di giro	160.000.000	138.010.690	9.811.250	147.821.940	- 12.178.060
<b>TOTALI</b>	<b>4.828.504.139</b>	<b>3.276.250.814</b>	<b>1.502.862.788</b>	<b>4.779.113.602</b>	<b>- 49.285.916</b>

## USCITE

Denominazione capitoli di bilancio	Previsioni	Accertamenti			Variazioni in + o in -
		Pagati	Da pagare	Totale	
Tit. I - Spese correnti	2.749.818.630	1.156.808.564	215.187.730	1.371.996.294	- 1.371.822.336
Tit. II - Spese in c/capitale	1.918.685.509	211.025.140	443.982.718	655.007.858	- 1.263.677.651
Tit. III - Estinzione di mutui e anticipazioni	-	-	-	-	-
Tit. IV - Partite di giro	160.000.000	112.389.795	35.432.145	147.821.940	- 12.178.060
<b>TOTALI</b>	<b>4.828.504.139</b>	<b>1.480.223.499</b>	<b>694.602.593</b>	<b>2.174.826.092</b>	<b>- 2.653.678.047</b>

con un avanzo di E. 2.604.287.510.- così dimostrato: entrate accertate E. 4.779.113.602  
uscite impegnate E. 2.174.826.092

E. 2.604.287.510  
\*\*\*\*\*

## XII LEGISLATURA - DISEGNI DI LEGGE E RELAZIONI - DOCUMENTI

Gestione dei residui.

	RESIDUI ATTIVI	RESIDUI PASSIVI
Assistenza al 1.1.1990	£. 860.737.079	£. 1.635.003.370
Maggiori accertamenti nei R.A.	" 13.049.451	" =
Maggiori impegni nei R.P.	" =	" 24.727.975
	-----	-----
	£. 873.786.530	£. 1.610.279.395
Provvisti/Pagati nel 1990	" 297.644.625	" 560.022.110
	-----	-----
Importo da riscuotere/pagare	£. 576.141.905	£. 1.050.257.285
	=====	=====

Dalla riunione dei dati della gestione di competenza e di quella dei residui si ottiene la seguente situazione finanziaria generale del consuntivo 1990:

ENTRATE	RISOSSE	DA RISCOUERE	TOTALI
in c/ competenze	£. 3.276.250.814	£. 1.502.862.788	£. 4.779.113.602
in c/ residui	£. 297.644.625	£. 576.141.905	£. 873.786.530
	£. 3.573.895.439	£. 2.079.004.693	£. 5.652.900.132
Fondo iniziale di cassa	£. 774.365.912	£. =	£. 774.365.912
<b>TOTALE ENTRATE</b>	£. 4.348.261.351	£. 2.079.004.693	£. 6.427.266.044
	=====	=====	=====
<b>USCITE</b>			
Debiti di cassa 1.1.1990	£. =	£. =	£. =
in c/ competenze	£. 1.480.223.499	£. 694.602.593	£. 2.174.826.092
in c/ residui	£. 560.022.110	£. 1.050.257.285	£. 1.610.279.395
	£. 2.040.245.609	£. 1.744.859.878	£. 3.785.105.487
<b>TOTALE USCITE</b>	£. 2.040.245.609	£. 1.744.859.878	£. 3.785.105.487
<b>Riporto Entrate</b>	£. 4.348.261.351	=====	£. 6.427.266.044
<b>Avanzo di cassa 31.12.1990</b>	£. 2.308.015.742		
	=====		
Avanzo di amministrazione al 31.12.1990			£. 2.642.160.557
			-----

## XII LEGISLATURA - DISEGNI DI LEGGE E RELAZIONI - DOCUMENTI

b) RENDICONTO PATRIMONIALEstato patrimoniale

- Cassa: fondo presso Bankitalia	£. 2.308.015.742	- Debiti di Tesoreria	£. =
- Residui attivi	" 2.079.004.693	- Debiti per residui passivi	" 1.744.859.878
- Depositi cauzionali attivi	" 32.000	- Mutui	" =
- Immobili	" 1.420.440.282	- Poste rettificative dell'attivo	" 1.591.175.000
- Immobilizzazioni tecniche	" 2.109.473.982		

TOTALE ATTIVO £. 7.916.966.699

TOTALE PASSIVO £. 3.336.034.878

Patrimonio netto iniz. £. 2.049.677.715

Avanzo economico " 2.531.254.106

£. 4.580.931.821

TOTALE A PAREGGIO £. 7.916.966.699

TOTALE A PAREGGIO £. 7.916.966.699

## XII LEGISLATURA - DISEGNI DI LEGGE E RELAZIONI - DOCUMENTI

conto economico

<u>Profitti e Rendite (Ricavi)</u>	<u>Spese e Perdite (Costi)</u>
Entrate correnti	Uscite correnti
Entrate c/ capitale	Acquisto beni:
Residui attivi	Estinzione mutui
Aumento residui attivi	Concessione crediti anticipazioni
Diminuzione residui passivi	Residui passivi
Variazioni patrimoniali (*)	Diminuzione residui attivi
	Indennità licenziamento
	Variazioni patrimoniali negative
Totale profitti e rendite	Totale spese e perdite
	Utile netto d'esercizio
Totale a pareggio	Totale spese e perdite

## (\*) Variazioni patrimoniali

Valore del materiale acquistato e inventariato nell'anno 1990	+ f.	151.626.140
Valore dei materiali acquistati c/resti	+ f.	98.769.945
Valore costruzioni: competenza (14.399.000) residui (68.338.840)	+ f.	83.337.840
Incremento valore bestiame	= f.	=
Quote ammortamento e deperimento	- f.	403.219.000
Diminuzione inventario scarico fuori uso	- f.	22.100.000
Rate mutui	+ f.	1.905.745
Soprav. attive per donazione libri	+ f.	873.500
Soprav. passive per eliminazione fondo anticipazione S.C.P.	- f.	22.000.000

T O T A L E

- f. 110.805.830

\*\*\*\*\*

## XII LEGISLATURA - DISEGNI DI LEGGE E RELAZIONI - DOCUMENTI

La quanto esposto emergono le seguenti considerazioni:

1. - La gestione di competenza ha concluso l'esercizio con un avanzo di f.2.604.287.510 così articolato:
  - + f.2.465.018.200 eccedenza contributo finalizzato "foraggicoltura prativa" quale quota parte degli anni 1991/93;
  - + f.162.000.000 contributo ministeriale per borse di studio che verranno assegnate solo nel 1991;
  - f.22.730.690 disavanzo finanziario di parte ordinaria;
2. - La situazione di cassa presenta una disponibilità di f.2.308.015.742 da attribuire alla riscossione a titolo di acconto di contributi ministeriali per la gestione dei diversi piani speciali poliennali, per borse di studio e per interventi strutturali, iniziative già tutte avviate ma che hanno richiesto spese non rilevanti rispetto agli stanziamenti;
3. - Il patrimonio netto dell'Istituto ha registrato un incremento di f.2.531.254.106;
4. - La gestione dei residui ha realizzato, tra sopravvenienze attive e insussistenze passive, una maggiore disponibilità di f.37.772.426;
5. - La situazione amministrativa, infine, presenta un avanzo di amministrazione di f.2.642.160.557 le cui motivazioni sono le stesse di quelle indicate per l'avanzo di esercizio e per la situazione di cassa.

Per ciò che concerne l'ammortamento dei beni dell'Istituto, si ritiene di segnalare che la quota dell'esercizio 1990 è pari a f.403.219.000 e che le percentuali applicate sono state le

## XII LEGISLATURA - DISEGNI DI LEGGE E RELAZIONI - DOCUMENTI

seguenti:

- per gli immobili, 3%;
- per i mobili, arredi, macchine d'ufficio, 12%
- per gli automezzi, 20%
- per l'apparecchiatura tecnico-scientifica da laboratorio, 35%
- per macchine elettroniche, computers e sistemi telefonici elettronici, 20%;
- per le macchine e l'attrezzatura agricola, 9%.

Segue una breve analisi che intende motivare nel dettaglio i dati finora esposti in forma sinottica.

ENTRATE DI COMPETENZA

Inizialmente il bilancio di previsione per l'esercizio 1990 presentava una disponibilità finanziaria complessiva di £.1.491.000.000 così articolata:

- Contributo ordinario del M.A.F. (3° cat.)	£. 1.101.000.000
- Ricavi dalla vendita di prodotti (7° cat.)	" 177.000.000
- Rendite e proventi patrimoniali (8° cat.)	" 25.000.000
- Altre entrate (9° e 10° cat.)	" 28.000.000
- Partite di giro (22° cat.)	" <u>160.000.000</u>
	£. 1.491.000.000

=====

## XII LEGISLATURA - DISEGNI DI LEGGE E RELAZIONI - DOCUMENTI

Nel corso dell'esercizio l'Istituto ha ottenuto dal M.A.F. altri contributi che hanno modificato la situazione finanziaria di partenza.

Le nuove assegnazioni sono costituite da:

- Integrazione del contributo di funzionamento	£.	14.100.000
- Contributo per l'acquisto di attrezzature	"	81.000.000
- Contributo per interventi strutturali	"	150.000.000
- Contributo per n.5 nuove borse di studio	"	162.000.000
- Contributo per il progetto finalizzato "foraggicoltura prativa"	"	2.651.355.680
- Entrate di provenienza aziendale	"	<u>20.000.000</u>
	£.	3.078.455.680

=====

Il bilancio 1990 ha, inoltre, assorbito il fondo T.F.R. per il personale dipendente direttamente dall'Istituto in osservanza delle disposizioni collegate al servizio di Tesoreria unica che non consentono la tenuta di alcun conto al di fuori di quello presso la Tesoreria Provinciale dello Stato. L'operazione ha comportato una variazione di £.258.947.836. Si è ottenuta così una previsione definitiva di £.4.828.403.518 che sommata all'avanzo di amministrazione dell'esercizio precedente - £. 100.621 - dà una disponibilità finanziaria totale di £.4.828.504.139=.

Rispetto a tali previsioni, le entrate accertate sono pari a £.4.779.113.602 di cui £.3.276.250.814 riscosse, con una riduzione della previsione di £.49.289.916 le cui motivazioni, imputabili a cause diverse, verranno illustrate nell'analisi che segue.



## XII LEGISLATURA - DISEGNI DI LEGGE E RELAZIONI - DOCUMENTI

finanziamenti ministeriali di parte corrente, sia quelli riferiti al finanziamento e all'attività ordinaria sia quelli dei progetti speciali sono iscritti nel Titolo II. Gli importi riscossi e quelli accertati sono pari alle previsioni di bilancio per cui non si sono verificati scostamenti di alcun genere.

Il Titolo III, che raggruppa tutte le entrate provenienti dall'attività istituzionale dell'Ente, presentava una previsione di 250 milioni. A fine esercizio l'accertamento si è attestato sui 213 milioni con una minore entrata di altri 37 milioni che costituisce il risultato algebrico di variazioni in più e in meno. I risultati positivi si sono verificati per la maggior parte tra le entrate eventuali costituite da motivazioni non ricorrenti e quindi occasionali (contributi per la siccità) e proventi patrimoniali (interessi attivi) per un ammontare di circa 19 milioni. I risultati negativi invece, riguardano, come di consueto, le entrate aziendali che assommano a oltre 56 milioni in meno di cui 38 a Foggia e 18 a Cagliari. Le cause del fenomeno vanno ricercate ancora una volta nell'avversa stagione che ha penalizzato pesantemente la produzione sementiera che a fronte di una previsione intorno ai 75 milioni (45 milioni a Foggia e 15 milioni a Cagliari) ha realizzato solo il 50% di quanto previsto. Sembra opportuno, tuttavia, sottolineare che le aziende agricole annesse alle Sezioni Periferiche di Foggia e di Cagliari hanno intrapreso la produzione di sementi foraggiere la cui coltivazione presenta certamente maggiori rischi rispetto alla tradizionale coltura cerealicola.

Il Titolo IV, che ha all'oggetto "Entrate per alienazione di beni patrimoniali e riscossione di crediti", presenta due sole previsioni, ambedue riguardanti il fondo indennità di

## XII LEGISLATURA - DISEGNI DI LEGGE E RELAZIONI - DOCUMENTI

licenziamento al personale dell'Istituto. La previsione di f.258.947.838 è stata regolarmente realizzata anche perchè l'operazione prevedeva l'introduzione in bilancio del fondo già accantonato su apposito libretto vincolato che è stato estinto, in ossequio alle disposizioni ministeriali. La partita riveste il carattere di una semplice operazione di natura contabile che chiude a pareggio con quella delle uscite esposta nel Titolo II. (classificazioni 2.14.01.0 e 2.15.01.0).

Circa le entrate in conto capitale di cui al Titolo V, le previsioni, tutte a seguito di variazioni intervenute in corso di esercizio, assommano a f.1.578.637.050. Il finanziamento più consistente fa capo al progetto finalizzato "Foraggicoltura prativa" ottenuto dal M.A.F. per l'acquisto di apparecchiature tecnico-scientifiche e di attrezzature agricole indispensabili per la conduzione delle previste prove sperimentali. La quota di parte ordinaria è di 231 milioni di cui 150 destinati ad interventi straordinari sulle strutture e 81 milioni per l'acquisto di apparecchi scientifici. Quest'ultimi contributi sono stati riscossi; mentre di quelli del progetto speciale è stato riscosso un acconto di f.637.818.040 pari al 50% del contributo ottenuto. Trattandosi di finanziamenti con specifica destinazione, l'accertamento è pari allo stanziamento definitivo.

USCITE IN CONTO COMPETENZE

Le previsioni delle spese per l'esercizio 1990 hanno subito nel corso dell'anno ripetuti aggiornamenti per il sopraggiungere di contributi integrativi destinati all'attività ordinaria, e agli investimenti e per il finanziamento di nuove iniziative scientifiche. Pertanto, come già fatto cenno nel punto precedente ripercorrendo le entrate, il bilancio 1990 ha trovato il suo assetto

## XII LEGISLATURA - DISEGNI DI LEGGE E RELAZIONI - DOCUMENTI

definitivo soltanto nel mese di settembre. La disponibilità complessiva è stata di L.4.828.504.139.

ripartita secondo le seguenti voci:

- spese correnti	£.	2.749.818.630
- spese in conto capitale	£.	1.918.685.509
- spese per partite di giro	£.	<u>160.000.000</u>
TOTALE	£.	4.828.504.139

=====

Prima di passare all'esame delle varie partite del bilancio, sembra opportuno sottolineare che le risorse finanziarie indicate non costituiscono la dotazione effettiva dell'esercizio 1990 ma comprendono anche le quote di pertinenza di esercizi successivi dei vari progetti poliennali la cui ripartizione è già stata effettuata in fase di programmazione dei progetti stessi. Tali quote risulteranno come economie e confluiranno nell'avanzo di amministrazione per poi essere successivamente ripartite fra le diverse voci di provenienza.

L'analisi che segue intende dare conto, per grandi linee, dalle spese sostenute e dagli impegni assunti, e illustrare i motivi che, in alcuni casi, hanno costretto l'organo esecutivo a superare lo stanziamento del capitolo del bilancio.

1 - Spese per il personale

a) Stipendi ed altri assegni fissi

(Tit.I, cat.II, Cap. 01, 02, 04, 05, 06, 08)

Le previsioni definitive concernenti le retribuzioni al personale in servizio, impiegati

## XII LEGISLATURA - DISEGNI DI LEGGE E RELAZIONI - DOCUMENTI

e operai, a carico del bilancio dell'Istituto, e i relativi oneri riflessi, esposte in numerose classificazioni per effetto dei diversi progetti singolarmente gestiti, erano pari a £.1.634.500.000= . Le spese sostenute e quelle impegnate per tali esigenze ammontano a £.784.450.370 con un'economia di 850 milioni che per oltre 815 rappresenta la quota da riutilizzare per conto del progetto "foraggicoltura prativa" mentre la restante parte, circa 36 milioni, costituisce un'economia effettiva. Il risparmio maggiore in questo caso è stato realizzato al capitolo relativo ai C.A.U. a causa della riduzione del 50% dei contributi per il personale agricolo della Sezione di Foggia dovuta alla legge sulla siccità a favore delle aziende agricole del Mezzogiorno.

b) Indennità di missioni

Per l'effettuazione delle missioni in Italia e all'estero il bilancio ordinario presentava uno stanziamento di 55 milioni. Gli impegni assunti per tali esigenze ammontano, complessivamente, a 53 milioni con una economia intorno ai 2 milioni. Rispetto all'esercizio precedente l'incremento della spesa è pari al 7% (+ 3,4 milioni) in linea con l'aumento dei costi in generale.

2 - Spese per l'acquisto di beni d'uso e di servizi

a) Servizi

(Tit. II, Cat. IV, Cap. 01, 02, 03, 04, 05, 06)

Le spese considerate nei capitoli raggruppati nel seguente paragrafo si riferiscono agli affitti passivi, ai consumi di energia elettrica, di acqua, di gas per il riscaldamento dei locali, delle serre e per usi diversi di laboratorio; ai canoni per pulizia locali, per sorveglianza rurale,

## XII LEGISLATURA - DISEGNI DI LEGGE E RELAZIONI - DOCUMENTI

per acqua di irrigazione; alle assicurazioni per la copertura di rischi diversi e, infine, alle spese postali, telefoniche, telegrafiche, spedizioni e svincoli. Per la copertura delle spese di tali servizi il bilancio di parte ordinaria presentava uno stanziamento definitivo di 162,5 milioni mentre gli impegni complessivi assunti sono pari a 176 milioni con un esubero di spesa di 13,5 milioni. L'incidenza maggiore su tale risultato è da attribuirsi alla voce relativa alle spese di energia elettrica e in particolare alla Sezione di Foggia dove il nuovo contratto ENEL, stipulato nel dicembre 1989, ha raddoppiata la potenza impegnata, passata da 30 a 60 KW (+ 11,4 milioni). Altro capitolo che ha richiesto impegni oltre le previsioni è risultato quello delle spese postali e telefoniche che ha registrato impegni maggiori per 3,6. In questo caso le cause non possono che attribuirsi all'aumento delle tariffe postali e telefoniche. A confronto con l'esercizio precedente la spesa per la gestione dei servizi ha subito un incremento complessivo intorno ai 37 milioni (21% circa). Oltre alle voci già citate, il risultato è stato anche influenzato dagli aumenti dei fitti attivi (+ 2 milioni); dei canoni vari (+ 2 milioni) e dall'incremento delle assicurazioni (+ 4 milioni) a copertura dei rischi malattia e infortuni per i nuovi 8 borsisti che hanno iniziato il loro tirocinio nel corso dell'anno 1990.

b) Beni di consumo

(Tit. I, Cat. IV, Cap. 07, 08, 09, 10)

Il bilancio 1990 prevedeva, per l'acquisto di materiali di facile consumo di cui ai capitoli indicati, una spesa complessiva di 136,5 milioni per le esigenze dell'attività sperimentale ordinaria (114 milioni) e per quelle delle aziende agricole annesse alle Sezioni Periferiche di Foggia e di Cagliari (22,5 milioni).

## XII LEGISLATURA - DISEGNI DI LEGGE E RELAZIONI - DOCUMENTI

Le spese sostenute sono state contenute nei limiti della disponibilità per se tra le diverse voci si sono registrate degli scostamenti dalle previsioni che però si sono compensate tra loro. In questo gruppo di spese sono presenti anche due voci riferite al progetto finalizzato "foraggicoltura prativa" con stanziamenti per 189 milioni di cui sono stati spesi 14 milioni. L'impegno totale qui registrato ricalca in pratica quello dell'esercizio precedente in quanto la differenza è di solo un milione in più.

c) Esercizio automezzi e macchine agricole

(Tit. I, Cat. IV, Cap. 11)

Per la gestione del parco automezzi e delle macchine agricole, il bilancio 1990 presentava uno stanziamento di 56 milioni di parte ordinaria e circa 28 milioni di parte straordinaria. Le spese sostenute (55 milioni) e gli impegni assunti (3,4 milioni) assommano a 58,4 milioni, con una eccedenza, quindi, di 2,4 milioni rispetto alle previsioni del bilancio ordinario. A carico del progetto finalizzato la quota spese è stata pari a f.5.841.445. A confronto con l'esercizio precedente il capitolo in esame ha registrato un incremento della spesa intorno ai 15 milioni (21%). Il cospicuo aumento è da imputare, oltre che ai maggiori costi del carburante e delle riparazioni sempre più numerose a causa dell'aumentata dotazione di automezzi e macchine agricole varie dell'Istituto, ma in particolare all'impiego di mezzi meccanici di terzi per l'aratura, la semina, la concimazione e la raccolta di prodotti della Sezione di Montagnana entrata in funzione nel 1990. Il costo per l'esecuzione di tali operazioni, per l'assoluta mancanza di mezzi

dell'Istituto sul posto, è stato di 9,9 milioni. La situazione dovrebbe migliorare appena conclusi gli acquisti previsti a carico del progetto finalizzato "Foraggicoltura prativa" che consentiranno, con spostamenti da Lodi a Montagnana, di effettuare in proprio tutte le operazioni culturali senza ricorrere a terzi.

d) Manutenzione e riparazione mobili e attrezzature varie

(Tit. I, Cat. IV, Cap. 12)

Il presente capitolo del bilancio raggruppa tutti gli interventi di manutenzione e di riparazione dei mobili, degli arredi, delle macchine d'ufficio, dell'apparecchiatura elettronica e di tutta la strumentazione tecnico-scientifica da laboratorio. Gli interventi per la cura e la manutenzione delle suppellettili di arredamento e di ufficio sono di carattere occasionale e servono a garantire il loro buon funzionamento, quelli, invece, relativi alla manutenzione e riparazione delle apparecchiature tecniche sono quasi sempre assicurati da contratti di assistenza spesso parecchio onerosi. Per la copertura di queste esigenze la spesa dell'esercizio 1990 è stata di 37,1 milioni a fronte di una previsione di 35 milioni con uno sconfinamento, quindi, di 2 milioni. Gli impegni assunti oltre lo stanziamento sono da attribuire a n° 3 inconvenienti verificatisi nel corso del mese di dicembre e riguardano guasti ad una bilancia elettronica Mettler, al distillatore da laboratorio e al serbatoio per la conservazione del latte presso la Sezione di Foggia. A confronto con l'esercizio precedente la spesa è cresciuta di f. 1.200.000.= che rientra nella normalità.

e) Manutenzione e riparazione immobili e impianti fissi

(Tit. I, Cat. IV, Cap. 13)

Oggetto della presente voce sono tutti gli interventi di ordinaria manutenzione e riparazione degli immobili e degli impianti fissi. La previsione iscritta in bilancio era di 49,1 milioni; le spese effettuate (43 milioni) e gli impegni assunti (31,5 milioni) ammontano a 74,8 milioni con uno scarto di oltre 25 milioni. Gli interventi che hanno richiesto impegni di una certa importanza ma non facenti parte della normale routine, si riferiscono a opere murarie (12 milioni presso la sede di Lodi: pianche di caricamento, messa a dimora cassoni di vegetazione, riparazione cortile cascina); messa a norma dell'impianto elettrico presso la Sezione di Foggia (15 milioni); rifacimento infissi appartamento dato in affitto al Direttore (8,5 milioni); riparazioni e modifiche impianti idrici (4,6 milioni Sezione di Foggia; 2,4 milioni Sezione di Cagliari; 3,7 milioni Sede di Lodi); riparazione impianto elettrico pozzi di Foggia (2,6 milioni); impianto per gas-cromatografia Sede di Lodi (2,3 milioni); riparazione pesa a ponte presso la Sede di Lodi (1,5 milioni). A queste spese vanno aggiunte tutte le altre di minuto mantenimento che costituiscono parte indispensabile per la conservazione e tutela del patrimonio immobiliare dell'Ente. Rispetto all'esercizio precedente si è registrato un minore impegno per 5,4 milioni. Sembra opportuno, tuttavia, rilevare che i costi di manutenzione degli immobili e degli impianti negli ultimi esercizi risultano sempre piuttosto elevati. La causa del fenomeno è da ricercare specialmente nell'invecchiamento degli impianti fissi. Presso la Sezione di Foggia sia la linea elettrica di alimentazione dei pozzi che quella idrica richiedono la sostituzione di gran parte delle stesse. Gli interventi tamponati



## XII LEGISLATURA - DISEGNI DI LEGGE E RELAZIONI - DOCUMENTI

effettuano man mano che si verificano gli inconvenienti servono a riparare i guasti ma non a risolvere il problema che invece va affrontato alla radice attraverso l'elaborazione di progetti particolareggiati e con finanziamenti specifici da parte del M.A.F. Per la Sezione di Foggia l'Istituto ha approntato un progetto di massima ma i costi molto elevati hanno consigliato la risoluzione graduale dei vari problemi degli immobili.

### 3.- Spese in conto capitale

Il bilancio 1990 presentava in prima istanza uno stanziamento per spese in conto capitale di soli 41 milioni. Successivamente, dopo l'approvazione del programma di attività ordinaria e poi del progetto finalizzato "Foraggicoltura prativa" da parte del Ministero dell'Agricoltura e delle Foreste, l'Istituto ha ottenuto i contributi per spese in conto capitale. L'entità di tali contributi è stata di 231 milioni (81 per attrezzature e 150 per strutture) per la parte ordinaria e di 1.347 milioni a carico del progetto finalizzato. Poichè tali acquisizioni hanno avuto luogo ad esercizio avanzato, gli interventi strutturali eseguiti e gli acquisti perfezionati sono stati limitati. Le spese effettuate, infatti, ammontano a 166 milioni e gli impegni assunti sono pari a 190 milioni. Si segnala, tuttavia, che molti acquisti di apparecchiature tecniche ed attrezzature aziendali nonchè di automezzi sono già stati definiti successivamente al 31.12.1990. La spesa complessiva a carico del bilancio 1990 sarà, comunque, di 356 milioni di cui 231 sul finanziamento ordinario e 125 su quello straordinario, mentre la restante parte, per oltre 1.253 milioni, dovrà essere ridistribuita nelle voci di provenienza come utilizzo dell'avanzo di amministrazione nel

## XII LEGISLATURA - DISEGNI DI LEGGE E RELAZIONI - DOCUMENTI

quale per ora confidiamo.

Il confronto con l'esercizio precedente in questo caso non ha molto significato. Si può solo annotare il calo dei contributi di parte ordinaria passati da 501 a 231. In compenso l'Istituto ha potuto beneficiare di un cospicuo finanziamento nel progetto straordinario che consentirà di dotare l'Istituto stesso di apparecchiature all'avanguardia nel settore.

#### GESTIONE DEI RESIDUI

La situazione dei residui all'inizio dell'esercizio era la seguente:

Residui attivi L. 860.737.079.=      Residui passivi L. 1.635.003.370.=

Durante l'anno sono stati riscossi 297,6 milioni mentre restano da riscuotere 576 milioni per la quasi totalità di provenienza ministeriale quale saldo di contributi dei diversi piani speciali e per borse di studio. Per quanto riguarda i residui passivi, si è provveduto a pagamenti per 560 milioni e ne restano da pagare ancora 1.050 milioni. La gestione dei residui ha accertato alcune variazioni che hanno consentito una economia non prevedibile. Tra gli attivi è stato accertato che il M.A.F. provvederà al rimborso delle spese sostenute dall'Istituto negli anni 1986-88 per la conduzione delle prove sperimentali concernenti l'iscrizione di varietà di piante foraggere nel Registro Nazionale. Sono stati pure accertati minori impegni nei residui passivi per riduzione dei contributi agricoli unificati per il personale della Sezione di Foggia a causa della siccità verificatasi nel 1985. In pratica si è avuto un'economia sui 37 milioni che ha reso possibile compensare il disavanzo finanziario di competenza e conservare un lieve margine quale avanzo di

## XII LEGISLATURA - DISEGNI DI LEGGE E RELAZIONI - DOCUMENTI

Amministrazione dell'esercizio.

Tempre per ciò che riguarda i residui, l'Istituto, in attuazione di quanto disposto dall'Art. 39 del D.P.R. 18.12.89 n° 696, ha provveduto a compilare la situazione dei residui attivi e passivi provenienti dagli esercizi 1989 e precedenti indicandone la consistenza all'1.1.90, le somme riscosse e pagate e quelle rimaste da riscuotere e da pagare al 31.12.90. Tale documento formerà oggetto di apposita deliberazione del Consiglio di Amministrazione e verrà allegato al conto consuntivo dell'esercizio.

Per concludere questa breve analisi del bilancio consuntivo dell'esercizio 1990 sembra opportuna qualche riflessione di carattere generale sulla situazione dell'Istituto. Da qualche anno a questa parte l'Istituto non ha problemi di carattere finanziario in quanto il Ministero dell'Agricoltura e delle Foreste, attraverso il contributo ordinario e quelli facenti capo ai diversi progetti speciali, ha sempre appoggiato le nostre iniziative tese al perseguimento dei propri scopi istituzionali. L'anno 1990 può segnalare a suo favore un buon risultato anche per ciò che riguarda il personale. In verità quello statale è aumentato solo di 2 unità, ma c'è stata l'esplosione del fenomeno delle borse di studio che il Ministero ha finanziato per un numero complessivo di 13 (8 per laureati e 5 per diplomati) e di cui le prime assegnazioni (6 per laureati e 2 per diplomati) sono già state effettuate nel 1990. L'iniziativa di sopprimere alla mancanza di personale scientifico e tecnico di ruolo con la soluzione delle borse di studio è certamente un ripiego utile per i problemi contingenti ma appare poco significativo per la programmazione dell'attività sperimentale del nostro settore dove la continuità è un fatto estremamente importante

## XII LEGISLATURA - DISEGNI DI LEGGE E RELAZIONI - DOCUMENTI

dati i tempi lunghi che sono richiesti per portare a compimento una ipotesi di lavoro. Appare, quindi, determinante per l'Istituto poter disporre di tecnici di ruolo che possano iniziare e portare a termine studi riguardanti le colture foraggere senza che gli stessi restino incompiuti. Resta, invece, estremamente deficitaria la situazione del personale amministrativo che, pur avendo perduto nell'arco degli ultimi anni 3 unità di ruolo, nessuna di queste è stata sostituita.

E' auspicabile che le continue lamentele fatte pervenire al M.A.F. circa la situazione del personale trovino adeguato riscontro affinché l'Istituto, completati i propri organici, possa finalmente funzionare a pieno ritmo per realizzare i propri scopi istituzionali e concorrere all'acquisizione di nuove tecnologie di cui il mondo agricolo e la società tutta sentono estremo bisogno.

IL PRESIDENTE

*Notiz.*

## XII LEGISLATURA - DISEGNI DI LEGGE E RELAZIONI - DOCUMENTI

RELAZIONE DEL COLLEGIO DEI REVISORI DEI CONTI AL BILANCIO CONSUNTIVO PER L'ANNO FINANZIARIO 1990

Il bilancio consuntivo relativo all'anno 1990 che la Presidenza sottopone all'approvazione consiliare si compone del bilancio finanziario, della situazione patrimoniale e del conto economico, in conformità di quanto previsto dall'art. 32 del regolamento approvato con D.P.R. 18 dicembre 1979, n. 696.

Ai suddetti documenti, corredati della relazione illustrativa della Presidenza, è annessa la situazione amministrativa al 31 dicembre 1990, come stabilito dal successivo art. 36.

Inoltre, la documentazione stessa risulta corredata della situazione dei residui attivi e passivi provenienti dai precedenti esercizi, ove sono evidenziante le variazioni ad essi apportate.

In ordine a tali variazioni, che comportano miglioramenti rispettivamente di lire 13.049.451 nei residui attivi e di lire 24.722.975 in quelli passivi, e per le quali l'art. 36 del richiamato regolamento prevede l'approvazione consiliare, il collegio, non ritenendo di dover formulare particolari osservazioni, esprime il proprio favorevole avviso.

Il rendiconto finanziario, con riferimento alla gestione di competenza, reca, al lordo delle partite di giro, accertamenti per complessive lire 4.779.113.602 e impegni per complessive lire 2.174.826.092, a fronte di una previsione definitiva di lire 4.828.504.139, relativa sia alle entrate che alle spese.

## XII LEGISLATURA - DISEGNI DI LEGGE E RELAZIONI - DOCUMENTI

In particolare, la previsione definitiva di cui sopra riguarda, per lire 1.491.000.000, la previsione iniziale di bilancio e, per lire 3.337.504.139, le variazioni introdotte con le successive delibere di variazione di bilancio, adottate rispettivamente in data 7 marzo, 20 aprile, 28 giugno, 19 settembre e 29 novembre 1990.

Analogamente, con le medesime delibere sono state introdotte variazioni in termini di cassa, le cui previsioni sono così passate dalle iniziali lire 3.014.822.655 alle definitive lire 6.463.506.509.

Il rendiconto finanziario, per l'anno finanziario 1990, presenta un avanzo finanziario di competenza di lire 2.604.287.510, che corrisponde alla prevalenza degli accertamenti sugli impegni e che risulta costituito, quanto a lire 100.621 dall'avanzo d'amministrazione impiegato e, quanto a lire 2.604.388.131, dall'ammontare delle economie di spesa diminuito delle minori entrate accertate.

Analogamente, il conto economico presenta un avanzo di lire 2.531.254.106, di cui lire 1.421.711.280 si riferiscono al saldo della gestione finanziaria corrente e lire 1.109.542.826 alla differenza tra i componenti attivi e quelli passivi che non danno luogo a movimentazioni finanziarie.

In particolare, gli ammortamenti e i deperimenti, calcolati secondo i criteri esposti nella relazione amministrativa, risultano essere passati da lire 493.126.000 dell'anno 1989 a lire 403.219.000 dell'anno 1990.

L'avanzo economico corrisponde al miglioramento patrimoniale risultante dallo stato patrimoniale, che espone, al 31 dicembre 1990, attività per complessive lire 7.916.966.699,

## XII LEGISLATURA - DISEGNI DI LEGGE E RELAZIONI - DOCUMENTI

passività per complessive lire 3.330.034.878 e un patrimonio netto pari a lire 4.580.931.821.

Rispetto all'anno precedente, il patrimonio netto fa registrare un aumento di lire 2.531.254.106, essendo passato da lire 2.049.677.715 a lire 4.580.931.821.

Per quanto concerne i risultati differenziali di gestione testè esposti, si ritiene di dover richiamare l'attenzione del consiglio d'amministrazione sulla circostanza che nella elaborazione del conto consuntivo sono state tenute presenti le disposizioni impartite dal Ministero vigilante con la circolare n. 130039 del 13 ottobre scorso in ordine ai criteri di contabilizzazione delle entrate e delle spese relative a progetti e a programmi finalizzati a carattere pluriennale; di talchè può apparire non significativo un loro raffronto con i risultati nell'anno 1989, ove si consideri, ad esempio che, a fronte dell'avanzo finanziario di competenza di lire 2.604.287.510, la relazione amministrativa evidenzia un disavanzo finanziario di parte ordinaria di lire 22.730.690, tenuto conto che lire 2.465.018.200 riguardano l'eccedenza del contributo per il progetto finalizzato "Foraggicoltura prativa" quale quota parte degli anni 1991/93 a lire 162.000.000 il contributo ministeriale per le borse di studio che verranno assegnate solo nel 1991.

La situazione amministrativa mostra un fondo di cassa di fine esercizio di lire 2.308.015.742, rispetto a quello iniziale di lire 774.365.912.

Il miglioramento conseguito, ovviamente, al risultato della gestione di cassa che, nell'anno 1990, ha comportato riscossioni per complessive lire 2.040.245.609, che vanno posti a raffronto, per le opportune valutazioni, con le rispettive previsioni definitive.

Tenuto, altresì, conto dei residui attivi e di quelli passivi definitivamente accertati,

## XII LEGISLATURA - DISEGNI DI LEGGE E RELAZIONI - DOCUMENTI


l'avanzo d'amministrazione viene determinato in lire 2.642.160.557 rispetto alle lire 2.467.000.000, calcolate in via presuntiva in sede di approvazione del bilancio di previsione per l'anno 1991.

Sullo scostamento verificatosi occorrerà provvedere ai sensi dell'art. 8 del richiamato regolamento di contabilità.

Per quanto riguarda le eccedenze di spese risultanti dal rendiconto finanziario, si fa rinvio alla relazione amministrativa per i chiarimenti forniti e le giustificazioni addotte, non senza considerare che le eccedenze riscontrate trovano compensazione in altri capitoli di spese aventi il medesimo oggetto o, comunque, della medesima categoria.

Il collegio dei revisori, nel fornire assicurazioni in ordine alle risultanze contabili, verificata, altresì, la formale regolarità ed economicità della gestione, nei limiti di cui sopra si è fatto cenno, considera che il bilancio consuntivo per l'anno finanziario 1990, può essere approvato.

IL COLLEGIO





## XII LEGISLATURA - DISEGNI DI LEGGE E RELAZIONI - DOCUMENTI

## ELENCO DELLE VARIAZIONI APPORTATE AL BILANCIO PREVENTIVO NELL'ESERCIZIO 1990

7.3.90	-	Integrazione contributo M.A.F. per il funzionamento	+ £.	14.100.000
(Verb. n° 47)	-	Contributo M.A.F. per l'acquisto di apparecchiature	+ £.	81.000.000
20.4.90	-	Riaccertamento avanzo di am/me esercizio 1989	+ £.	100.621
(Verb. n° 48)	-	Indennità di anzianità	+ £.	5.000.000
19.9.90	-	Contributo MAF per progetto finalizzato "Foraggicoltura prativa"	+ £.	2.651.355.680
(Verb. n° 50)	-	Contributo MAF per borse di studio	+ £.	162.000.000
-	-	Contributo MAF per interventi strutturali	+ £.	150.000.000
29.11.90	-	Ricavi dalla vendita di prodotti aziendali	+ £.	20.000.000
(Verb. n° 51)	-	Estinzione fondo vincolato I.F.R. e versamento in Tesoreria	+ £.	253.947.838
		T O T A L E	+ £.	3.337.504.139
				-----

XII LEGISLATURA - DISEGNI DI LEGGE E RELAZIONI - DOCUMENTIELENCO DEI BENI PATRIMONIALI IMMOBILI1) SEDE DI LODIa) TERRENI

Ettari 7.51.60 - Partita catastale n° 295

b) FABBRICATI

Edifici urbani (uffici e laboratori) n° 2  
 Edifici rustici (case coloniche e deposito attrezzi) n° 3  
 Serre di vegetazione n° 3

2) SEZIONE DI FOGGIAa) TERRENI

Ettari 87.22.33 - Partita catastale n° 3029

b) FABBRICATI

Edifici urbani (uffici e laboratori) n° 1  
 Edifici rustici (case coloniche, stalle, fienili) n° 8  
 Serretta di vegetazione n° 1

3) SEZIONE DI CAGLIARIa) TERRENI

---

b) FABBRICATI

Serra di vegetazione n° 1

4) SEZIONE DI MONTAGNANAa) TERRENI

Ettari 12.08.98 - Partita catastale n° 12548

b) FABBRICATI

---

VALORE COMPLESSIVO DEGLI IMMOBILI: £. 1.420.440.282

XII LEGISLATURA - DISEGNI DI LEGGE E RELAZIONI - DOCUMENTIORGANI DELL'ENTE AL 31.12.90a) CONSIGLIO DI AMMINISTRAZIONE

- Presidente	vacante			
- Direttore	Dr. Pietro ROTILI			
- Membri	Dr. Francesco BRICHESE	-	D.M.	20/11/89
	Dr. Giancarlo PALOMBO	-	D.M.	20/11/89
	Dr. Andrea GARGANO	-	D.M.	16/07/90
	Dr. Marcello POLEGGI	-	D.M.	20/11/89
	Dr. Vittorio TROLLI	-	D.M.	20/11/89
	Dr. Giovanni MANNONI	-	D.M.	20/11/89
	Dr. Luigi TROISI	-	D.M.	20/11/89
	Sig. Pasquale LAERA	-	D.M.	20/11/89

b) COLLEGIO DEI REVISORI DEI CONTI

- Presidente	Rag. Sandro DE CRESCENZIO	-	D.M.	11/12/89
- Membri	Dr. Vincenzo LEONE	-	D.M.	11/12/89
	Dr. Carlo DI CIOLLA	-	D.M.	11/12/89

c) COMITATO SCIENTIFICO

- Direttore	Dr. Pietro ROTILI	-	D.M.	70/87 del 25/05/81
- Direttori di Sezione	Dr. Mario ONOFRII	-	"	"
	Dr.ssa Miriam ODOARDI	-	"	"
	Dr. Efsio PIANO	-	"	"
	Dr. Pasquale MARTINIELLO	-	"	"
	Dr. Renato PAOLETTI	-	"	"
- Sperimentatore	Dr. Nicola BERARDO	-	"	"
- Tecnici	Dr. Giuseppe MONTAGNA	-	"	"
	Dr. Lino GRUPPI	-	"	"

## XII LEGISLATURA - DISEGNI DI LEGGE E RELAZIONI - DOCUMENTI

PiANTA ORGANICA DEL PERSONALEa) PERSONALE DELLO STATO

	<u>Organico</u>	<u>Occupati al 31.12.1990</u>
Direttore	1	1
Direttore di Sezione	7	5
Sperimentatori	18	13
Funzionario amm/vo contabile (Segr. amm/vo)	1	-
Funzionario Agrario (ex coll. agrario)	1	1
Collaboratori Agrari (Esperti - Ass. Tec. Agrari)	10	9
Collaboratore Amm/vo contabile (Segr. Contabile)	1	1
Operatori Amministrativi (coadiutori)	5	3
Tecnici Agrari (Preparatori)	6	3
Addetti ai servizi ausiliari e di anticamera (uscieri e commessi)	5	3
Autista meccanico	1	1
	<hr/>	<hr/>
	56	40
	=====	=====

ELENCO DEL PERSONALE NON DI RUOLO DIPENDENTEb) IMPIEGATI

Sig.ra Michelina NIRO - Impiegata agricola

c) OPERAI

1) Sig. Angelo PASSERINI	-	Salariato fisso
2) Sig. Cirillo STURARO	-	" "
3) Sig. Sandro PROIETTI	-	" "
4) Sig. Roberto BEGHI	-	" "
5) Sig.ra Vittoria CICERI	-	" "
6) Sig.ra Maddalena BANDIRALI	-	" "
7) Sig.ra Fiorangela ARSUFFI	-	" "
8) Sig. Paolo BROGLIA	-	" "
9) Sig.na Silvia STURARO	-	" "
10) Sig.ra Gabriella UBALDI	-	" "
11) Sig. Pietro D'ANGELO	-	" "
12) Sig. Giuseppe MARZESE	-	" "
13) Sig. Vito CROCE	-	" "
14) Sig. Donato LOMBARDI	-	" "
15) Sig. Luciano CAPUANO	-	" "
16) Sig. Urbano AQUILINO	-	" "
17) Sig. Luigi D'ANGELO	-	" "
18) Sig. Giovanni LECCA	-	" "
19) Sig. Bruno PITZALIS	-	" "
20) Sig. Antonio VARGIU	-	" "
21) Sig. G. Pietro ARGIOLAS	-	" "



L O D I

BILANCIO CONSUNTIVO

1 9 9 0

## XII LEGISLATURA - DISEGNI DI LEGGE E RELAZIONI - DOCUMENTI

## ENTRATE

ART.	DENOMINAZIONE CAPITOLI DI BILANCIO	GESTIONE DI COMPETENZA					
		PREVISIONI DI BILANCIO	VARIAZIONI + o -	TOTALE	SOMME ACCERTATE AL 31.12.1990		
					RISCOSSE	DA RISCUOTERE	TOTALE
	Avanzo di Amministrazione			100.821			
	Fondo iniziale di cassa presunto						
	TITOLO I - ENTRATE CONTRIBUTIVE						
21.01.0	Categoria 1 <sup>a</sup> - Alig. contrib. a carico dei datori						
	Totale categoria 1 <sup>a</sup>						
21.02.0	Categoria 2 <sup>a</sup> - Quote di partecipaz. degli iscritti						
	Totale categoria 2 <sup>a</sup>						
	TOTALE TITOLO I						
	TITOLO II - ENTRATE DERIVANTI DA TRASFERIMENTI CORRENTI						
	Categoria 3 <sup>a</sup> - Trasferimenti da parte dello Stato						
2.03.01.0	Contributo M.A.F. per il funzionamento	1.101.000.000	+ 14.100.000	1.115.100.000	1.115.098.700	=	1.115.098.700
2.03.02.0	Contributo M.A.F. per scopi specifici						
2.03.02.1	Contributo M.A.F. per scopi specifici piano finaliz. Forag.Zoot.	=	-1.303.718.630	1.303.718.630	651.859.000	651.859.630	1.303.718.630
2.03.02.4	Contributo M.A.F. per scopi specifici piano Mappe Genomiche						
2.03.02.7	Contributo M.A.F. per scopi specifici piano Tecnologie Avanzate						
2.03.02.8	Contributo M.A.F. per scopi specifici piano Ordinamenti Culturali						
2.03.02.9	Contributo M.A.F. per scopi specifici piano Fisiologia Produzione						
2.03.03.0	Altri contributi M.A.F.	=	+ 182.000.000	182.000.000	121.498.400	40.501.600	182.000.000
	Totale categoria 3 <sup>a</sup>	1.101.000.000	+1.479.818.630	2.580.818.630	1.888.456.100	892.361.230	2.580.817.330
2.04.01.0	Categoria 4 <sup>a</sup> - Trasferimenti da parte delle Regioni						
	Contributo della Regione Lombardia						
	Totale categoria 4 <sup>a</sup>						
2.05.01.0	Categoria 5 <sup>a</sup> - Trasferim. da parte dei comuni e delle provincie						
	Contributi dal						
	Totale categoria 5 <sup>a</sup>						
2.06.01.4	Categoria 6 <sup>a</sup> - Trasferim. da altri enti del settore pub. e priv.						
	Contributo del Consiglio Nazionale delle Ricerche						
	Totale categoria 6 <sup>a</sup>						
	TOTALE TITOLO II	1.101.000.000	+1.479.818.630	2.580.818.630	1.888.456.100	892.361.230	2.580.817.330



XII LEGISLATURA - DISEGNI DI LEGGE E RELAZIONI - DOCUMENTI

RISORSE O MINORI ENTRATE	GESTIONE RESIDUI ANNO 1990 E PRECEDENTI					GESTIONE DI CASSA			RESIDUI ATTIVI ACCERTATI AL 31.12.1990
	ESISTENZA AL 1.1.1990	S O M M E			MAGGIORI O MINORI ENTRATE	PREVISIONI	RISCOSSIONI	DIFFERENZA IN + o IN -	
		RISCOSE AL 31.12.1990	DA RISCOUTERE	TOTALE					
						774.365.912	774.365.912		
1.300	-	-	-	-	-	1.115.100.000	1.115.098.700	- 1.300	-
-	-	-	-	-	-	1.303.718.630	651.859.000	- 651.859.630	651.859.630
-	133.254.060	-	133.254.060	133.254.060	-	133.254.060	-	- 133.254.060	133.254.060
-	66.331.830	41.578.650	23.265.500	64.844.150	- 1.487.680	66.331.830	41.578.650	- 24.753.180	23.265.500
-	71.510.850	67.607.990	3.902.660	71.510.850	-	71.510.850	67.607.990	- 3.902.660	3.902.660
-	89.001.500	-	89.001.500	89.001.500	-	231.001.500	121.498.400	- 109.503.100	109.503.100
- 1.300	340.098.040	109.186.640	229.423.720	338.610.360	- 1.487.680	2.920.916.670	1.997.642.740	- 923.273.930	921.784.950
-	40.000.000	40.000.000	-	40.000.000	-	40.000.000	40.000.000	-	-
-	40.000.000	40.000.000	-	40.000.000	-	40.000.000	40.000.000	-	-
1.300	380.098.040	149.186.640	229.423.720	378.610.360	- 1.487.680	2.960.916.670	2.037.642.740	- 923.273.930	921.784.950

## XII LEGISLATURA - DISEGNI DI LEGGE E RELAZIONI - DOCUMENTI

## ENTRATE

CLASSIF.	DENOMINAZIONE CAPITOLI DI BILANCIO	GESTIONE DI COMPETENZA					
		PREVISIONI DI BILANCIO	VARIAZIONI + o -	TOTALE	SOMME ACCERTATE AL 31.12.1990		TOTALE
					RISCOSSE	DA RISCUOTERE	
<b>TITOLO III - ALTRE ENTRATE</b>							
Categoria 7 <sup>a</sup> - Entrate derivanti dalla vendita di beni e dalle prestazioni di servizi							
1.07.01	Risparzi dalla vendita di prodotti	45.000.000	+ 20.000.000	65.000.000	14.952.325	49.275.124	64.227.449
1.07.02	Risparzi dalla vendita di prodotti - Azienda Agricola di Foggia	100.000.000	-	100.000.000	42.357.956	23.374.107	65.732.063
1.07.03	Risparzi dalla vendita di prodotti - Azienda Agricola di Cagliari	32.000.000	-	32.000.000	4.100.005	9.944.080	14.044.085
1.07.04	Risparzi dalla vendita di pubblicazioni edite dall'ente	-	-	-	542.750	-	542.750
1.07.05	Proventi derivanti dalla prestazione di servizi	-	-	-	-	-	-
1.07.06	Realizza per cessione materiali fuori uso	-	-	-	-	-	-
1.07.07	Altra proventi	-	-	-	-	-	-
Totale Categoria 7 <sup>a</sup>		177.000.000	+ 20.000.000	197.000.000	61.953.036	82.593.311	144.546.347
Categoria 8 <sup>a</sup> - Redditi e proventi patrimoniali							
1.08.01	Affitto immobili	15.000.000	-	15.000.000	14.164.960	-	14.164.960
1.08.02	Interessi e premi su titoli a reddito fisso	-	-	-	-	-	-
1.08.03	Interessi, attivi su mutui, depositi e conti correnti	10.000.000	-	10.000.000	-	11.503.507	11.503.507
Totale Categoria 8 <sup>a</sup>		25.000.000	-	25.000.000	14.164.960	11.503.507	25.668.467
Categoria 9 <sup>a</sup> - Poste correttive e compensative di spese corr.							
1.09.01	Recupero e rimborsi vari	5.000.000	-	5.000.000	1.455.750	4.934.480	6.380.230
1.09.02	Indennizzi di assicurazione	-	-	-	700.000	-	700.000
1.09.03	Concorsi nelle spese	-	-	-	-	-	-
Totale Categoria 9 <sup>a</sup>		5.000.000	-	5.000.000	2.155.750	4.934.480	7.090.230
Categoria 10 <sup>a</sup> - Entrate non classificabili in altre voci							
1.10.01	Entrate eventuali	10.000.000	-	10.000.000	-	17.940.000	17.940.000
1.10.02	Entrate eventuali - Azienda Agricola di Foggia	10.000.000	-	10.000.000	145.200	7.500.000	7.645.200
1.10.03	Entrate eventuali - Azienda Agricola di Cagliari	3.000.000	-	3.000.000	7.600.000	2.400.000	10.000.000
Totale Categoria 10 <sup>a</sup>		23.000.000	-	23.000.000	7.745.200	27.840.000	35.585.200
<b>TOTALE TITOLO III</b>		<b>230.000.000</b>	<b>+ 20.000.000</b>	<b>250.000.000</b>	<b>86.018.946</b>	<b>126.871.298</b>	<b>212.890.244</b>

XII LEGISLATURA - DISEGNI DI LEGGE E RELAZIONI - DOCUMENTI

N. LEGGE	M. L. N. S. C.	CANTONALI	GESTIONE PERIODI ANNI 1940 E PRECEDENTI				GESTIONE DI CASSA			RESIDUI ANNI ACCETTATI 31.12.1940
			CANTONALI	S. O. M. M. E.		MAGGIORI O MINORI IN CONTI EN. 484	RISPOSTE	RISCOSSIONI	DIFFERENZA (A - B - C)	
				DA RISCOSSIONI	TOTALE					
177,551	36.610,275	36.610,275	-	36.610,275	-	103.610,275	53.562,600	-	50.047,675	49.275,124
181,027,937	22.965,415	3.928,714	1.444,985	11.373,679	11.531,736	142.905,415	52.286,670	-	70.618,745	24.819,072
7,151,415	14.460,480	12.584,765	-	12.584,765	1.875,715	46.460,480	16.684,770	-	29.775,710	9.944,080
192,750	214,750	-	-	-	214,750	214,750	542,750	-	328,500	-
571,511,653	78.190,420	61.173,754	1.444,985	62.588,719	13.621,701	273.190,420	123.076,790	-	150.113,630	84.038,276
835,040	-	-	-	-	-	15.000,000	14.164,960	-	835,040	-
1,753,577	9.802,289	9.999,041	-	9.999,041	196,752	19.802,289	9.999,041	-	9.803,248	11.503,507
554,447	9.802,289	9.999,041	-	9.999,041	196,752	14.802,289	24.164,061	-	10.638,288	11.503,507
1,117,730	1.463,430	3.675,345	-	3.675,345	2.211,915	6.463,430	5.131,095	-	1.332,335	4.934,480
750,000	-	-	-	-	-	-	700,000	-	700,000	-
2,095,230	1.463,430	3.675,345	-	3.675,345	2.211,915	6.463,430	5.831,095	-	632,335	4.934,480
3.340,000	4.500,000	-	23.130,000	23.130,000	18.630,000	14.500,000	-	-	14.500,000	41.070,000
2.154,800	10.000,000	11.670,915	-	11.670,915	1.670,915	20.000,000	11.816,115	-	8.183,885	7.500,000
1.110,000	3.000,000	5.450,050	3.000,000	8.450,050	5.450,050	6.000,000	13.050,050	-	7.050,050	5.400,000
12.545,200	17.570,000	17.120,965	26.130,200	43.250,965	25.750,965	40.500,000	24.866,165	-	15.633,835	53.970,000
17.129,756	104.956,139	91.919,105	27.574,985	119.494,070	14.537,931	354.956,139	177.938,051	-	117.018,088	154.446,263

## XII LEGISLATURA - DISEGNI DI LEGGE E RELAZIONI - DOCUMENTI

## ENTRATE

DENOMINAZIONE CAPITOLI DI BILANCIO	GESTIONE DI COMPETENZA					
	PREVISIONI DI BILANCIO	VARIAZIONI + o -	TOTALE	SOMME ACCETDATE AL 31.12.1990		
				RISOSSE	DA RISCUOTERE	TOTALE
TITOLO IV - ENTRATE PER ALIENAZ. DI BENI PATR. E RISCOSSIONE DI CREDITI						
Categoria 11* - Alienazione di immobili e diritti reali						
4 11 01 0 Alienazione terreni						
4 11 02 0 Alienazione edifici						
4 11 03 0 Cessazione di diritti reali						
4 11 04 0 Realizzi diversi						
Totale Categoria 11*						
Categoria 12* - Alienazione di immobilizzazioni tecniche						
4 12 01 0 Alienazione beni mobili, arredi e macchine d'ufficio						
4 12 02 0 Alienazione strumenti scientifici e attrezzature tecniche						
4 12 03 0 Alienazione macchine e attrezzature agricole						
4 12 04 0 Alienazione automezzi						
4 12 05 0 Alienazione bestiame						
Totale Categoria 12*						
Categoria 13* - Realizzo di valori mobiliari						
4 13 01 0 Realizzo di titoli emessi o garantiti dallo Stato						
4 13 02 0 Realizzo di obbligazioni e cartelle fondiarie						
4 13 03 0 Riscossioni di buoni postali						
Totale Categoria 13*						
Categoria 14* - Riscossione di crediti						
4 14 01 0 Prelevamenti di depositi bancari	=	+ 253.947.838	253.947.838	253.947.838	-	253.947.838
4 14 02 0 Prelevamenti da dep. vinc. per liquid. ind. di anzianità	=	+ 5.000.000	5.000.000	5.000.000	=	5.000.000
4 14 03 0 Ritiro di depositi a cauzione presso terzi						
4 14 04 0 Riscossione crediti diversi						
4 14 05 0 Riborsi di anticipazioni alle gestioni autonome						
4 14 06 0 Prelievi dalla tesoreria dello Stato						
Totale Categoria 14*	=	+ 258.947.838	258.947.838	258.947.838	=	258.947.838
TOTALE TITOLO IV	=	+ 258.947.838	258.947.838	258.947.838	=	258.947.838

XII LEGISLATURA - DISEGNI DI LEGGE E RELAZIONI - DOCUMENTI

RISORSE ENTRATE	MENO ESISTENZA AL 31.12.1980	GESTIONE RESIDUI ANNO 1980 E PRECEDENTI			GESTIONE DI CASSA			RESIDUI ATTIVI ACCERTATI AL 31.12.1980	
		RISORSE AL 31.12.1980	S O M M E DA RISCUOTERE	TOTALE	PREVISIONI	RISCOSSIONI	DIFFERENZA IN + o IN -		
-	-	-	-	-	-	253.947.838	253.947.838	-	-
-	-	-	-	-	-	5.000.000	5.000.000	-	-
-	-	-	-	-	-	258.947.838	258.947.838	-	-
-	-	-	-	-	-	258.947.838	258.947.838	-	-

XII LEGISLATURA - DISEGNI DI LEGGE E RELAZIONI - DOCUMENTI

ENTRATE

A.	DENOMINAZIONE CAPITOLI DI BILANCIO	GESTIONE DI COMPETENZA						
		PREVISIONI DI BILANCIO	VARIAZIONI + o -	TOTALE	SOMME ACCERTATE AL 31.12.1980			
					RISCOSE	DA RISCUOTERE	TOTALE	
	<b>TITOLO V - ENTRATE DERIVANTI DA TRASFERIMENTI IN CONTO CAPITALE</b>							
	<b>Categoria 15* - Trasferimenti dallo Stato</b>							
5.15.01.1	Finanziamento M.A.F. per spese in c/capitale	=	+ 81.000.000	81.000.000	81.000.000	=		81.000.000
5.15.01.3	Finanziamento M.A.F. per spese in c/capitale: piano Fin.For.Zoot.	=	+1.347.637.050	1.347.637.050	673.818.040	673.819.010		1.347.637.050
5.15.01.4	Finanziamento M.A.F. per spese in c/capitale: piano Mappe Genomic							
5.15.01.7	Finanziamento M.A.F. per spese in c/capitale: piano Tec.Avanzate							
5.15.01.8	Finanziamento M.A.F. per spese in c/capitale: piano Ord.Culturali							
5.15.01.9	Finanziamento M.A.F. per spese in c/capitale: piano Fis.Produzio.							
5.15.01.0	Altri finanziamenti M.A.F. per spese in c/capitale	=	+ 150.000.000	150.000.000	149.999.200	=		149.999.200
	<b>Totale categoria 15*</b>	=	+1.578.637.050	1.578.637.050	904.817.240	673.819.010		1.578.636.250
	<b>Categoria 16* - Trasferimenti dalle Regioni</b>							
5.16.01.0	<b>Totale categoria 16*</b>							
	<b>Categoria 17* - Trasferimenti da Comuni e Provincie</b>							
5.17.01.0	<b>Totale categoria 17*</b>							
	<b>Categoria 18* - Trasferimenti da altri enti del sett.pubbli.priv.</b>							
5.18.01.0	<b>Totale categoria 18*</b>							
	<b>TOTALE TITOLO V</b>	=	+1.578.637.050	1.578.637.050	904.817.240	673.819.010		1.578.636.250

XII LEGISLATURA - DISEGNI DI LEGGE E RELAZIONI - DOCUMENTI

C/C	C/C MIN.	C/C MAX.	GESTIONE RESIDUI ANNO 1990 E PRECEDENTE				GESTIONE DI CASSA			RESIDUI AL 31/12/1990 ACCERTATI AL 31/12/1990
			RISORSE AL 31/12/1990	SOMME DA RISCUOTERE	TOTALE	MAGGIORI O MINORI ENTRATE	PREVISIONI	RISCOSSIONI	DIFFERENZA IN + o IN -	
							81.000.000	81.000.000	-	-
							1.347.637.050	673.818.040	-	673.819.010
	900	348.413.120	29.269.100	319.143.220	348.412.320	800	498.413.120	179.268.300	-	319.144.820
	900	348.413.120	29.269.100	319.143.220	348.412.320	800	1.927.050.170	934.086.340	-	992.963.830
	800	348.413.120	29.269.100	319.143.220	348.412.320	800	1.927.050.170	934.086.340	-	992.963.830

XII LEGISLATURA - DISEGNI DI LEGGE E RELAZIONI - DOCUMENTI

ENTRATE

CLASSIF.	DENOMINAZIONE CAPITOLI DI BILANCIO	GESTIONE DI COMPETENZA						
		PREVISIONI DI BILANCIO	VARIAZIONI	TOTALE	SOMME ACCERTATE AL 31.12.1990			
					RISCOSSE	DA RISCUOTERE	TOTALE	
	TITOLO VI - ACCENSIONE DI PRESTITI							
	Categoria 19* - Assunzione di mutui							
5.19.01.0	Assunzione di mutui							
	Totale categoria 19*							
	Categoria 20* - Assunzione di altri debiti finanziari							
6.20.01.0	Contrazione debiti diversi							
6.20.02.0	Anticipazioni delle gestioni autonome							
	Totale categoria 20*							
	Categoria 21* - Emissione di obbligazioni							
6.21.01.0								
	Totale categoria 21*							
	TOTALE TITOLO VI							





XII LEGISLATURA - DISEGNI DI LEGGE E RELAZIONI - DOCUMENTI

A. 001	DENOMINAZIONE CAPITOLI DI BILANCIO	GESTIONE DI COMPLIENZA					
		PREVISIONI DI BILANCIO	VARIAZIONI + / -	TOTALE	SOMME ACCERTATE A 31.12.1991		
					RISCOSE	DA RISCUOTERE	TOTALE
TITOLO 220 - PARTITE DI GIRO							
120.000	Attrezzature materiali - Materiale avente natura di partite di giro	60.000.000	-	60.000.000	65.202.025	7.393.950	68.595.975
120.010	Attrezzature materiali Azienda Agricola Foggia	30.000.000	-	30.000.000	30.596.850	217.350	30.814.150
120.020	Attrezzature materiali Azienda Agricola Cagliari	12.000.000	-	12.000.000	8.670.095	637.950	9.308.045
120.030	Materie previdenziali ed assistenziali	15.000.000	-	15.000.000	15.331.975	-	15.331.975
120.040	Materie previdenziali ed assistenziali Azienda Agricola Foggia	10.000.000	-	10.000.000	9.657.550	-	9.657.550
120.050	Materie previdenziali ed assistenziali Azienda Agr. Cagliari	3.000.000	-	3.000.000	4.244.225	-	4.244.225
120.060	Attrezzature diverse						
120.070	Trattenute per conto terzi						
120.080	Impieghi condizionati da terzi						
120.090	Mezzobri anticipazione fondo economato	2.000.000	-	2.000.000	-	2.000.000	2.000.000
120.100	Residuo anticipazione Sezioni Operative Periferiche	5.000.000	-	5.000.000	-	5.000.000	5.000.000
120.110	Residuo anticipazioni varie	23.000.000	-	23.000.000	4.307.960	567.000	4.864.960
120.120	Partite in conto sospeso						
	Totale Categoria 220	160.000.000	-	160.000.000	138.010.690	9.811.250	147.821.940
	TOTALE TITOLO 220	160.000.000	-	160.000.000	138.010.690	9.811.250	147.821.940
	RESAVANZO FINANZIARIO						
	TOTALE A PAGAMENTO	1.491.000.000	-3.337.403.518	1.828.403.518	3.276.250.814	1.502.867.766	4.779.118.580

XII LEGISLATURA - DISEGNI DI LEGGE E RELAZIONI - DOCUMENTI

C/C	C/C	GESTIONE RESIDUI ANNO 1990 E PRECEDENTI					GESTIONE DI CASSA			RESIDUI A CARICO DELL'ESERCIZIO	
		ESISTENZA AL 1/1/90	S O M M E		TOTALE	RESIDUI A CARICO DELL'ESERCIZIO	PREVISIONI	PROFESSIONI	DIFFERENZA IN + o IN		
			RISORSE AL 1/1/90	DA RISCOVERE							
+	62.351.485	42.300	42.300	-	42.300	-	60.042.300	65.244.325	+	5.202.025	1.369.950
+	14.700	-	-	-	-	-	30.000.000	30.596.850	+	596.850	217.350
+	1.293.255	225.480	225.480	-	225.480	-	12.225.480	8.895.575	-	3.329.905	637.956
+	102.915	-	-	-	-	-	15.000.000	15.331.975	+	331.975	-
+	140.950	-	-	-	-	-	1.000.000	9.657.550	-	342.450	-
+	1.244.225	2.000	2.000	-	2.000	-	3.002.000	4.246.225	+	1.244.225	-
+	2.000.000	2.000.000	-	-	2.000.000	-	4.000.000	2.000.000	-	2.000.000	2.000.000
+	25.000.000	25.000.000	-	-	25.000.000	-	30.000.000	25.000.000	-	5.000.000	5.000.000
IN	18.130.380	-	-	-	-	-	23.000.000	4.307.960	-	18.692.040	162.660
12.173.285	27.269.780	27.269.780	-	-	27.269.780	-	187.269.705	165.280.470	-	21.989.310	4.000.000
12.173.280	27.269.780	27.269.780	-	-	27.269.780	-	187.269.780	165.280.470	-	21.989.310	4.000.000
19.183.318	850.737.379	297.544.625	576.141.905	-	473.786.530	-	13.049.451	5.689.140.597	-	7.573.895.439	-2.115.245.158

XII LEGISLATURA - DISEGNI DI LEGGE E RELAZIONI - DOCUMENTI

2.0.0.000

ANNO	DENOMINAZIONE CAPITOLI DI BILANCIO	GESTIONE DI COMPETENZA					
		PREVISIONI DI BILANCIO	VARIAZIONI + -	TOTALE	SOMME ACCERTATE AL 31.12.1990		
					PAGATE	DA PAGARE	TOTALE
	Uffici di Amministrazione presunto						
	Uffici di Bilancio di Cassa presunto						
	Uffici di Bilancio per gli organi dell'Ente						
1990	Compensi al Presidente	7.000.000	7.000.000	-	-	-	-
1990	Compensi ai componenti il Consiglio di Amministrazione	18.000.000	-	18.000.000	16.350.000	-	16.350.000
1990	Compensi ai componenti il Collegio dei Revisori dei Conti	10.000.000	-	10.000.000	8.790.000	-	8.790.000
1990	Compensi ai componenti il Comitato Scientifico						
1990	Indennità e rimborso spese di traspi. per Miss. agli organi istit.	20.000.000	-	20.000.000	14.411.540	-	14.411.540
	Totale Categoria 17	55.000.000	- 7.000.000	48.000.000	39.551.540	-	39.551.540
	Categoria 27 - Oneri per il personale in attività di servizio						
	Oneri ed altri assegni fissi al personale delegatizio						
1990	Oneri ed altri ass. fissi al pers. impieg. Az. Agricola Foggia	30.000.000	+ 3.000.000	33.000.000	32.812.880	-	32.812.880
1990	Oneri ed altri ass. fissi al pers. impieg. Piano Forattiere	-	+ 102.000.000	102.000.000	5.059.650	-	5.059.650
1990	Oneri ed altri assegni al personale operato	435.000.000	-	435.000.000	429.051.910	-	429.051.910
1990	Oneri ed altri ass. fissi al pers. operato Az. Agricola Foggia	41.000.000	-	41.000.000	40.521.115	-	40.521.115
1990	Oneri ed altri ass. fissi al pers. operato Az. Agricola Cagliari	21.000.000	-	21.000.000	20.065.295	-	20.065.295
1990	Oneri ed altri ass. fissi al pers. operato Piano Forattiere	-	+ 365.000.000	365.000.000	44.980.980	-	44.980.980
1990	Oneri ed altri ass. fissi al pers. operato Piano Mappo Genomiche						
1990	Oneri ed altri ass. fissi al pers. operato Regione Lombardia						
1990	Oneri ed altri ass. fissi al pers. operato Tecnologie Avanzate						
1990	Oneri ed altri ass. fissi al pers. operato Ordinamenti Culturali						
1990	Oneri ed altri ass. fissi al pers. operato Fisiologia Produzione						
	Oneri per l'assunzione al personale delegatizio						
1990	Oneri per l'assunzione al personale impieg. Az. Agr. Foggia						
1990	Oneri per l'assunzione al personale impieg. Az. Agr. Cagliari						
1990	Oneri per l'assunzione al personale operato	24.000.000	1.000.000	25.000.000	18.423.225	-	18.423.225
1990	Oneri per l'assunzione al personale operato Az. Agr. Foggia	1.000.000	-	1.000.000	839.220	-	839.220
1990	Oneri per l'assunzione al personale operato Az. Agr. Cagliari						
1990	Oneri per l'assunzione al personale operato Piano Forattiere		+ 15.000.000	15.000.000	841.650	-	841.650
1990	Oneri ed altri spese di traspi. per missioni in territorio Nazionale	30.000.000	3.000.000	30.000.000	24.337.635	3.945.290	28.282.925
1990	Oneri ed altri spese di traspi. per missioni in territorio Nazionale		+ 80.000.000	80.000.000	4.325.345	-	4.325.345

XII LEGISLATURA - DISEGNI DI LEGGE E RELAZIONI - DOCUMENTI

PROIEZIONE ANNO 1990	ESISTENZA AL 31.12.1989	GESTIONE RESIDUI ANNO 1989 E PRECEDENTI				MAGGIORI O MI- NORI USCITE	GESTIONI DI CASSA			RESIDUI PASSIVI ACCERTATI AL 31.12.1990
		S O M M E			PREVISIONI		PAGAMENTI	DIFFERENZA IN + o IN -		
		PAGATE AL 31.12.1989	DA PAGARE	TOTALE						
-	-	-	-	-	-	-	-	-	-	
1.652.000	-	-	-	-	-	18.000.000	16.350.000	1.650.000	-	
1.775.000	-	-	-	-	-	10.000.000	8.790.000	1.210.000	-	
5.588.460	-	-	-	-	-	20.000.000	14.411.540	5.588.460	-	
8.448.460	-	-	-	-	-	48.000.000	39.551.540	8.448.460	-	
187.120	-	-	-	-	-	33.000.000	32.812.880	187.120	-	
95.940.350	-	-	-	-	-	102.000.000	5.059.650	96.940.350	-	
5.948.090	-	-	-	-	-	435.000.000	429.051.910	5.948.090	-	
478.885	-	-	-	-	-	41.000.000	40.521.115	478.885	-	
933.705	-	-	-	-	-	21.000.000	20.066.295	933.705	-	
34.019.020	-	-	-	-	-	385.000.000	44.980.980	340.019.020	-	
+	47.945.520	31.840.985	16.104.535	47.945.520	-	47.945.520	31.840.985	16.104.535	16.104.535	
+	15.000.000	14.978.055	-	14.978.055	21.945	15.000.000	14.978.055	21.945	-	
2.578.775	-	-	-	-	-	21.000.000	18.423.225	2.578.775	-	
160.780	-	-	-	-	-	1.000.000	839.220	160.780	-	
14.158.350	-	-	-	-	-	15.000.000	841.650	14.158.350	-	
1.372.075	3.372.525	3.372.525	-	3.372.525	-	33.372.525	27.710.160	5.662.365	3.955.290	
35.694.625	-	-	-	-	-	80.000.000	4.315.375	75.684.625	-	

XII LEGISLATURA - DISEGNI DI LEGGE E RELAZIONI - DOCUMENTI

DESCRIZIONE CAPITOLI DI BILANCIO	GESTIONE DI COMPETENZA					
	PREVISIONI DI BILANCIO	VARIAZIONI + o -	TOTALE	SOMME ACCERTATE AL 31.12.1970		
				PAGATE	DA PAGARE	TOTALE
Spese di trasferta per missioni interne Mappa Generale						
Spese di trasferta per missioni interne Mappa Tecnologie Avanzate						
Spese di trasferta per missioni interne Ordini, Collaudi						
Spese di trasferta per missioni all'estero	=	+ 25.000.000	25.000.000	24.713.140	=	24.713.140
Spese di trasferta per missioni all'estero Piano Forappesi	=	+ 120.000.000	120.000.000	2.679.050	=	2.679.050
Spese di trasferta per missioni all'estero Mappa Ceire						
Spese di trasferta per missioni all'estero Tecnologie Avanzate						
Spese di trasferta per missioni all'estero Formazione						
Spese di trasferta per trasmissioni						
Assistenza ed assistenza ai dipendenti Enti	150.000.000	- 30.000.000	120.000.000	19.830.630	80.000.000	99.830.630
Assistenza ed assistenza ai dipendenti Tecnologie Avanzate	10.000.000	- 5.000.000	5.000.000	4.643.585	5.000.000	9.643.585
Assistenza ed assistenza ai dipendenti Ordini e Collaudi	6.000.000	=	6.000.000	3.934.330	2.065.670	5.999.999
Assistenza ed assistenza ai dipendenti Mappa Forappesi	=	+ 126.000.000	126.000.000	6.000.000	=	6.000.000
Assistenza ed assistenza ai dipendenti Mappa Generale						
Assistenza ed assistenza ai dipendenti Mappa Tecnologie Avanzate						
Assistenza ed assistenza ai dipendenti Mappa Formazione						
Assistenza ed assistenza ai dipendenti Mappa Ceire						
Assistenza ed assistenza ai dipendenti Mappa Formazione						
Assistenza ed assistenza ai dipendenti Mappa Ceire	500.000	=	500.000	94.610	=	94.610
Assistenza ed assistenza ai dipendenti Azienda Agricola Fuggia						
Assistenza ed assistenza ai dipendenti Azienda Agricola Fuggia						
Assistenza ed assistenza ai dipendenti Azienda Agricola Fuggia						
Assistenza ed assistenza ai dipendenti Azienda Agricola Fuggia						
Assistenza ed assistenza ai dipendenti Azienda Agricola Fuggia	15.000.000	- 4.000.000	11.000.000	6.936.000	4.200.000	11.136.000
Assistenza ed assistenza ai dipendenti Azienda Agricola Fuggia						
<b>TOTALE</b>	<b>766.500.000</b>	<b>- 865.000.000</b>	<b>1.634.500.000</b>	<b>697.286.280</b>	<b>92.164.000</b>	<b>789.450.280</b>
Assistenza ed assistenza ai dipendenti Azienda Agricola Fuggia	15.000.000	- 1.500.000	13.500.000	12.655.900	=	12.655.900
Assistenza ed assistenza ai dipendenti Azienda Agricola Fuggia	15.000.000	- 1.500.000	13.500.000	12.655.900	=	12.655.900

XII LEGISLATURA - DISEGNI DI LEGGE E RELAZIONI - DOCUMENTI

C. N. N.	COSTENZA S. A.	GESTIONE RESIDUI ANNO 1942 E PRECEDENTI				GESTIONI DI CASSA			RESIDUI PASSIVI ACCERTATI AL 31.12.1942
		PAGATE A	S O N N E		MAGGIORI O MINORI USCITE	PREVISIONI	PAGAMENTI	DIFFERENZA IN + o IN -	
			DA PAGARE	TOTALE					
	2.890.130	2.954.485	8.925.645	9.880.130	-	9.880.130	2.954.485	- 8.925.645	8.925.645
	1.500.000	1.499.060	-	1.499.060	940	1.500.000	1.499.060	- 940	-
248.450	-	-	-	-	-	25.000.000	24.713.140	- 286.860	-
100.050	-	-	-	-	-	120.000.000	2.679.050	- 117.320.950	-
10.000	10.000.000	94.300.625	-	94.300.625	12.699.375	217.000.000	104.131.255	- 112.868.745	80.000.000
10.000	-	-	-	-	-	10.000.000	4.843.585	- 5.156.415	5.000.000
10.000	-	-	-	-	-	8.000.000	3.934.330	- 2.065.670	2.000.000
10.000	-	-	-	-	-	178.000.000	8.000.000	- 170.000.000	-
	23.113.405	13.466.000	9.547.405	23.013.405	-	23.013.405	13.466.000	- 9.547.405	9.547.405
	5.000.000	5.000.000	-	5.000.000	-	5.000.000	5.000.000	-	-
10.000	-	-	-	-	-	500.000	99.610	- 400.390	-
10.000	2.840.500	2.840.500	-	2.840.500	-	13.820.500	9.756.500	- 4.064.000	1.208.800
10.000.000	205.222.080	150.222.225	12.577.585	192.809.820	12.722.250	1.840.032.080	852.538.515	- 987.513.565	124.741.615
10.000	-	-	-	-	-	13.500.000	12.655.900	- 844.100	-
10.000	-	-	-	-	-	13.500.000	12.655.900	- 844.100	-

XII LEGISLATURA - DISEGNI DI LEGGE E RELAZIONI - DOCUMENTI

USCITE

CLASSIF.	DENOMINAZIONE CAPITOLI DI BILANCIO	GESTIONE DI COMPETENZA					
		PREVISIONE DI BILANCIO	VARIAZIONI + o -	TOTALE	SOMME ACCERTATE AL 31.12.1990		
					PAGATE	DA PAGARE	TOTALE
1.04.02.1	Spese per il riscaldamento per l'acquisto di beni di consumo e di servizi passivi e oneri locativi	10.000.000	+ 2.500.000	12.000.000	11.948.380	=	11.948.380
1.04.02.2	Spese per acqua, gas, energia elettrica	40.000.000	+ 16.000.000	50.000.000	42.437.575	19.000.000	61.437.575
1.04.02.2.1	Spese per acqua, gas, energia elettrica Azienda Agr. Foggia	5.000.000	=	5.000.000	=	5.000.000	5.000.000
1.04.02.2.2	Spese per acqua, gas, energia elettrica Azienda Agr. Cagliari	1.000.000	=	1.000.000	845.700	278.550	1.123.750
1.04.02.2.3	Spese per acqua, gas, energia elettrica Piano Foragg. Zootecnico	=	+ 37.000.000	37.000.000	4.211.050	=	4.211.050
1.04.02.2.4	Spese per acqua, gas, energia elettrica Mappe Genomiche	=	=	=	=	=	=
1.04.02.2.5	Spese per acqua, gas, energia elettrica Regione Lombardia	=	=	=	=	=	=
1.04.02.2.6	Spese per acqua, gas, energia elettrica Tecnologie Avanzate	=	=	=	=	=	=
1.04.02.2.7	Spese per acqua, gas, energia elettrica Ordinamenti Culturali	=	=	=	=	=	=
1.04.02.2.8	Spese per acqua, gas, energia elettrica Fisiologia Produzione	=	=	=	=	=	=
1.04.02.3	Spese per il riscaldamento	35.000.000	- 2.500.000	33.000.000	21.160.790	9.260.650	30.421.440
1.04.02.3.1	Spese per il riscaldamento Azienda Agricola Foggia	=	=	=	=	=	=
1.04.02.3.2	Spese per il riscaldamento Azienda Agricola Cagliari	=	=	=	=	=	=
1.04.02.3.3	Spese per il riscaldamento Azienda Agricola Foggia	3.000.000	=	3.000.000	1.634.885	2.415.400	4.050.285
1.04.02.3.4	Spese per il riscaldamento Azienda Agricola Cagliari	15.000.000	+ 3.500.000	18.500.000	18.450.090	=	18.450.090
1.04.02.3.5	Spese per il riscaldamento Azienda Agricola Foggia	1.000.000	=	1.000.000	971.365	=	971.365
1.04.02.3.6	Spese per il riscaldamento Azienda Agricola Cagliari	35.000.000	+ 4.000.000	39.000.000	35.521.710	7.123.050	42.644.760
1.04.02.4	Spese per la pubblicità di frequente consult. e per uso ufficio	4.000.000	=	4.000.000	3.506.360	=	3.506.360
1.04.02.5	Spese per stampa annuali, monografie, bollettini, estratti, ecc.	15.000.000	- 2.000.000	13.000.000	=	13.000.000	13.000.000
1.04.02.6	Spese per il acquisto di materiale di consumo economico	15.000.000	+ 2.000.000	17.000.000	15.364.415	2.003.775	17.368.190
1.04.02.7	Spese per la pag. di mat. di cons.econom. Az. Agr. Foggia	=	=	=	=	=	=
1.04.02.7.1	Spese per acqu. di mat. di cons.econom. - Az. Agr. Cagliari	=	=	=	=	=	=
1.04.02.7.2	Spese per acqu. di mat. di cons.econom. - Piano For. Zoot.	=	+ 9.000.000	9.000.000	1.000.000	=	1.000.000
1.04.02.7.3	Spese per acqu. di mat. di cons.econom. - Mappe Genomiche	=	=	=	=	=	=
1.04.02.7.4	Spese per acqu. di mat. di cons.econom. - Regione Lombardia	=	=	=	=	=	=
1.04.02.7.5	Spese per acqu. di mat. di cons.econom. - Reg. varietale	=	=	=	=	=	=
1.04.02.7.6	Spese per acqu. di mat. di cons.econom. - Tecnologie Avanzate	=	=	=	=	=	=
1.04.02.7.7	Spese per acqu. di mat. di cons.econom. - Ordinamenti Culturali	=	=	=	=	=	=
1.04.02.7.8	Spese per acqu. di mat. di cons. di caratt. tecnico	80.000.000	=	80.000.000	75.480.725	6.042.575	81.523.300
1.04.02.7.8.1	Spese per acqu. di mat. di cons. di caratt. tecnico Az. Agr. Foggia	11.500.000	+ 7.000.000	18.500.000	6.557.700	7.871.000	14.428.700
1.04.02.7.8.2	Spese per acqu. di mat. di cons. di caratt. tecnico Az. Agr. Cagliari	4.000.000	=	4.000.000	1.085.585	6.671.411	7.656.996



## XII LEGISLATURA - DISEGNI DI LEGGE E RELAZIONI - DOCUMENTI

MAGGIORI O MINORI USCITE	GESTIONE RESIDUI ANNO 1990 E PRECEDENTI				MAGGIORI O MINORI USCITE	GESTIONI DI CASSA			RESIDUI PASSIVI ACCERTATI AL 31.12.1990
	ESISTENZA AL 1.1.1990	S O M M E				PREVISIONI	PAGAMENTI	DIFFERENZA IN + o IN -	
		PAGATE AL 31.12.1990	DA PAGARE	TOTALE					
51.620	-	-	-	-	-	12.000.000	11.948.380	- 51.620	-
11.437.576	8.206.550	8.206.550	-	8.206.550	-	58.206.550	50.644.126	- 7.562.424	19.000.000
-	5.050.405	3.672.020	-	3.672.020	1.388.385	10.000.405	3.672.020	- 6.388.385	5.000.000
123.750	-	-	-	-	-	1.000.000	845.200	- 154.800	278.550
32.788.950	-	-	-	-	-	37.000.000	4.211.050	- 32.788.950	-
-	1.709.870	1.085.100	624.770	1.709.870	-	1.709.870	1.085.100	- 624.770	624.770
-	3.000.000	2.977.100	-	2.977.100	22.900	3.000.000	2.977.100	- 22.900	-
6.578.550	6.034.470	6.034.470	-	6.034.470	-	39.034.470	27.195.260	- 11.839.210	9.260.650
1.550.785	661.045	661.045	-	661.045	-	3.661.045	2.295.930	- 1.365.115	2.415.400
49.910	-	-	-	-	-	18.500.000	18.450.090	- 49.910	-
28.835	-	-	-	-	-	1.000.000	971.365	- 28.635	-
3.644.760	6.079.800	6.079.800	-	6.079.800	-	45.079.800	41.601.510	- 3.478.290	7.123.750
493.640	-	-	-	-	-	4.000.000	3.506.360	- 493.640	-
-	2.023.000	-	1.613.600	1.613.600	409.400	15.023.000	-	- 15.023.000	14.613.600
368.130	2.487.775	2.487.775	-	2.487.775	-	19.487.775	17.852.190	- 1.635.585	2.003.775
8.700.000	-	-	-	-	-	9.000.000	1.000.000	- 8.000.000	-
-	1.030.000	1.012.595	-	1.012.595	17.405	1.030.000	1.012.595	- 17.405	-
427.200	19.812.060	19.801.215	-	19.801.215	10.845	99.812.060	93.281.440	- 6.530.620	6.092.575
4.275.800	2.044.175	2.044.175	-	2.044.175	-	20.544.175	8.597.375	- 11.946.800	7.871.000
3.708.995	2.150.875	2.150.875	-	2.150.875	-	6.150.575	3.236.460	- 2.914.115	6.821.410

XII LEGISLATURA - DISEGNI DI LEGGE E RELAZIONI - DOCUMENTI

1000116

C/C	DENOMINAZIONE CAPITOLI DI BILANCIO	GESTIONE DI COMPETENZA					
		PREVISIONI DI BILANCIO	VARIAZIONI + o -	TOTALE	SOMME ACCERTATE AL 31.12.1960		
					PAGATE	DA PAGARE	TOTALE
	Spese per studi di mat. di caratt. tecnico - Piano Foraggiere	-	+ 180.000.000	180.000.000	13.114.965	1.885.035	15.000.000
	Spese per studi di mat. di caratt. tecnico - Mappe Geomorfiche						
	Spese per studi di mat. di caratt. tecnico Regione Lombardia						
	Spese per studi di mat. di caratt. tecnico - Tecnologie Avanzate						
	Spese per studi di mat. di caratt. tecnico (Ordinamenti Coll.)						
	Spese per studi di mat. di caratt. tecnico - Fisiologia Prod.						
	Spese di esent. masch. in noleggi autom. masch. agr. ecc.	30.000.000	+ 10.000.000	40.000.000	39.732.680	2.702.337	42.435.017
	Spese di esent. masch. in noleggi autom. masch. agr. - Foggia	7.000.000	+ 4.000.000	11.000.000	10.563.000	413.235	10.976.235
	Spese di esent. masch. in noleggi autom. masch. agr. - Valle d'Aosta	3.000.000	+ 2.000.000	5.000.000	4.661.365	333.000	4.994.365
	Spese di esent. masch. in noleggi autom. masch. agr. - Piano For. Zuff.	-	+ 27.718.630	27.718.630	5.841.445	-	5.841.445
	Spese di esent. masch. in noleggi autom. masch. agr. - Mappe Geomorf.						
	Spese di esent. masch. in noleggi autom. masch. agr. - Reg. Lombardia						
	Spese di esent. masch. in noleggi autom. masch. agr. - Reg. Valle d'Aosta						
	Spese di esent. masch. in noleggi autom. masch. agr. - Regione						
	Spese di esent. masch. in noleggi autom. masch. agr. - Ind. - In. - In. - In.						
	Spese di esent. masch. in noleggi autom. masch. agr. - Ind. - In. - In. - In.	33.000.000	+ 2.000.000	35.000.000	34.999.465	2.120.180	37.119.645
	Spese di esent. masch. in noleggi autom. masch. agr. - Ind. - In. - In. - In.	40.000.000	+ 9.100.000	49.100.000	43.217.150	31.545.010	74.762.160
	Spese per elaborazione dati - Piano Foraggiere	-	+ 10.000.000	10.000.000	-	-	-
	Spese cartografiche, classificazione terreni, ecc.						
	Spese e indennizzi a terzi per ricerche di lavoro e di camp.						
	Spese per viaggi, divulgazione, scambi, cultura e iscr. a soc. scient.	1.500.000	+ 1.500.000	3.000.000	904.600	-	904.600
	Contribuzioni per prestazioni, prof. e per incarichi speciali	2.000.000	-	2.000.000	827.740	4.290.460	5.118.200
	Spese per concorsi, funzionamento commissioni, comitati, ecc.						
	Spese per pranzi, convegni, seminari, convegni - Piano Foraggiere	-	+ 150.000.000	150.000.000	-	-	-
	Spese per accertamenti, sanitari, cure, ricoveri, protesi, ecc.	500.000	-	500.000	31.710	115.700	147.410
	Spese per acquisto vestiario, divise, ecc.						
	Spese di rappresentanza	500.000	+ 1.000.000	1.500.000	262.500	-	262.500
	Spese di rappresentanza - Piano Foraggiere	-	+ 10.000.000	10.000.000	21.200	78.300	99.500
	Totale categoria	392.000.000	+ 477.818.630	869.818.630	392.329.651	127.048.560	519.378.211

XII LEGISLATURA - DISEGNI DI LEGGE E RELAZIONI - DOCUMENTI

CATEGORIA	COSTANZA AL 31/12/1990	GESTIONE RESIDUI ANNI 1992 E PRECEDENTI				MAGGIORI O MINORI USATE	GESTIONI DI CASSA			RESIDUI PASSIVI ACCERTATI AL 31/12/1990
		S O M M E			PREVISIONI		PAGAMENTI	DIFFERENZA IN + o IN -		
		PAGATE AL 31/12/1990	DA PAGARE	TOTALE						
155.059.000	-	-	-	-	-	180.000.000	13.114.965	- 166.885.035	1.885.035	
-	30.095.880	15.091.550	15.004.330	30.095.880	-	30.095.880	15.091.550	- 15.004.330	15.004.330	
-	28.307.495	19.299.645	9.007.850	28.307.495	-	28.307.495	19.299.645	- 9.007.850	9.007.850	
2.435.010	5.110.800	5.110.800	-	5.110.800	-	45.110.800	44.843.480	- 267.320	2.702.330	
31.765	1.995.310	1.995.310	-	1.995.310	-	12.995.310	12.540.310	- 447.000	433.235	
5.512	434.850	434.850	-	434.850	-	5.434.850	5.096.015	- 338.835	333.000	
27.877.025	-	-	-	-	-	27.718.630	5.841.445	- 21.877.185	-	
-	1.891.965	1.891.965	-	1.891.965	8.035	1.900.000	1.891.965	- 8.035	-	
21.129.025	4.185.730	4.185.730	-	4.185.730	-	33.185.730	39.175.195	- 10.535	2.129.145	
25.887.185	10.457.490	10.457.490	-	10.457.490	-	59.557.490	53.674.640	- 5.882.850	31.545.015	
10.000.000	-	-	-	-	-	10.000.000	-	- 10.000.000	-	
2.095.400	-	-	-	-	-	3.000.000	904.600	- 2.095.400	-	
3.975.360	3.975.360	2.756.900	3.722.125	5.519.075	919.025	7.600.050	3.624.640	- 3.975.360	8.012.525	
150.000.000	-	-	-	-	-	150.000.000	-	- 150.000.000	-	
358.290	60.345	60.345	-	60.345	-	560.345	92.055	- 468.290	115.000	
1.237.500	-	-	-	-	-	1.500.000	262.500	- 1.237.500	-	
9.978.800	-	-	-	-	-	10.000.000	21.200	- 9.978.800	98.000	
151.181.184	148.687.725	117.537.105	29.972.675	147.509.780	932.945	1.018.256.359	509.965.755	- 508.400.592	152.321.250	

XII LEGISLATURA - DISEGNI DI LEGGE E RELAZIONI - DOCUMENTI

25.01.74

ART. 1	DESCRIZIONE CAPITOLI DI BILANCIO	GESTIONE DI COMPETENZA					
		PREVISIONI DI BILANCIO	VARIAZIONI + -	TOTALE	SOMME ACCENTRATE AL 31.12.1990		L. ALI
					PAGATE	DA PAGARE	
	Categoria 57 - Spese per prestazioni istituzionali:						
1.05.01.4	Borse di studio	=	+ 126.000.000	126.000.000	=	=	=
1.05.01.7	Borse di studio - Piano Tecnologie Avanzate	=	+ 35.000.000	35.000.000	=	=	=
1.05.01.8	Borse di studio - Piano Ordine Cultura						
1.05.01.9	Borse di studio - Fisiologia della Produzione						
	Totale Categoria 57	=	+ 162.000.000	162.000.000	=	=	=
1.05.01.5	Categoria 67 - Trasferimenti passivi:						
	Onere venti assistiti a favore del personale						
	Totale Categoria 67						
	Categoria 77 - Oneri finanziari:						
01.02.0	Interessi passivi su mutui						
01.02.1	Interessi passivi su conti correnti bancari	2.000.000	2.000.000	=	=	=	=
01.02.2	Spese per commissioni bancarie	1.000.000	+ 500.000	1.500.000	937.693	150.450	1.088.143
	Totale Categoria 77	3.000.000	+ 1.500.000	1.500.000	937.693	150.450	1.088.143
	Categoria 87 - Oneri tributari:						
04.01.0	Imposte, tasse e tributi vari	10.000.000	+ 3.500.000	13.500.000	13.363.720	126.500	13.490.220
04.01.1	Imposte, tasse e tributi vari Azienda Agricola Foggia	1.000.000	=	1.000.000	971.895	=	971.895
04.01.2	Imposte, tasse e tributi vari Azienda Agricola Cagliari						
	Totale Categoria 87	11.000.000	+ 3.500.000	14.500.000	14.335.615	126.500	14.462.115
1.05.01.6	Categoria 97 - Plusse correttive e compensative di entrate correnti, restituzione di contributi dovuti:						
	Totale Categoria 97						
1.05.01.3	Categoria 11 - Spese in classifica (comp. in altre voci):						
	Spese per studi e fattibilità, risarcimenti ed accessori:						
1.05.01.1	Fondo di riserva						
1.05.01.2	Spese vari straordinarie						
1.05.01.0	Spese di realizzo entrate						
1.05.01.4	Altre spese non classificabili	5.000.000	+ 500.000	5.500.000	4.395.345	82.520	4.477.865
1.05.01.5	Altre spese non classificabili Az. Agricola Foggia	500.000	=	500.000	317.540	315.585	533.125
1.05.01.6	Altre spese non classificabili Az. Agricola Cagliari						
	Totale Categoria 11	5.500.000	+ 500.000	6.000.000	4.712.885	398.105	5.110.990
	TOTALE BUDGET	1.250.000.000	+1.499.818.630	2.749.818.630	1.156.808.564	215.167.730	1.371.976.294

XII LEGISLATURA - DISEGNI DI LEGGE E RELAZIONI - DOCUMENTI

C/C	GESTIONE RESIDUI ANNO 1990 E PRECEDENTI					GESTIONI DI CASSA			RESIDUI PASSIVI ACCERTATI AL 31.12.1990
	ESISTENZA AL 31.12.1989	S O M M E			MAGGIORI O MI- NORI USCITE	PREVISIONI	PAGAMENTI	DIFFERENZA [+ o -]	
		PAGATE AL 31.12.1990	DA PAGARE	TOTALE					
125.000.000	250.000.000	70.250.000	179.750.000	250.000.000	-	376.000.000	70.250.000	- 305.750.000	179.750.000
35.000.000	36.000.000	17.750.000	20.250.000	36.000.000	-	72.000.000	15.750.000	- 56.250.000	20.250.000
	10.000.000	6.250.000	-	6.250.000	- 3.750.000	10.000.000	6.250.000	- 3.750.000	-
	23.750.000	-	23.750.000	23.750.000	-	23.750.000	-	- 23.750.000	23.750.000
147.000.000	319.750.000	92.250.000	223.750.000	318.000.000	- 3.750.000	481.750.000	92.250.000	- 389.500.000	223.750.000
-	-	-	-	-	-	-	-	-	-
411.857	233.465	219.465	-	219.465	- 14.000	1.733.465	1.157.158	- 576.307	150.450
411.857	233.465	219.465	-	219.465	- 14.000	1.733.465	1.157.158	- 576.307	150.450
9.780	-	-	-	-	-	13.500.000	13.363.720	- 136.280	126.500
28.105	-	-	-	-	-	1.000.000	971.895	- 28.105	-
17.885	-	-	-	-	-	14.500.000	14.335.815	- 164.385	126.500
	34.000.000	-	34.000.000	34.000.000	-	34.000.000	-	- 34.000.000	34.000.000
	34.000.000	-	34.000.000	34.000.000	-	34.000.000	-	- 34.000.000	34.000.000
1.122.135	183.455	183.455	-	183.455	-	5.683.455	4.578.800	- 1.104.655	82.570
119.175	-	-	-	-	-	500.000	317.540	- 182.460	315.585
449.310	183.455	183.455	-	183.455	-	6.183.455	4.896.340	- 1.287.115	398.155
377.422.335	708.146.725	377.422.280	320.300.260	692.722.520	- 17.424.205	3.457.985.355	1.527.230.824	- 1.930.754.531	535.487.990

XII LEGISLATURA - DISEGNI DI LEGGE E RELAZIONI - DOCUMENTI

ANNO	DENOMINAZIONE CAPITOLI DI BILANCIO	GESTIONE DI COMPETENZA						
		PREVISIONI DI BILANCIO	VARIAZIONI + o -	TOTALE	SOMME ACCERTATE AL 31.12.1990			
					PAGATE	DA PAGARE	TOTALE	
	<b>TITOLO III - OPERE IN CUNTO CAPITALE</b>							
	Capitolo 30 - Acquisizione beni di uso durevole ed opere d'arte							
	30.00.00 Acquisizione terreni							
	30.00.01 Acquisizione edifici							
	30.00.02 Acquisizione di altri beni							
	30.00.03 Spese per progettazione e costruzioni impreviste							
	30.00.04 Spese per studi, progetti, trasformazioni, studi, relazioni, progetti, opere di ampliamento, fondazioni	-	+ 150.000.000	150.000.000	14.399.000	135.601.000	150.000.000	
	<b>Totale Categoria 30*</b>	-	+ 150.000.000	150.000.000	14.399.000	135.601.000	150.000.000	
	<b>Capitolo 31 - Acquisizioni di opere, attrezzature, tecniche</b>							
	31.00.00 Acquisizione di mobili, arredi, macchine d'ufficio, ecc.	11.000.000	+ 100.671	11.100.671	10.679.335	-	10.179.335	
	31.00.01 Acquisizione libri e pubblicazioni per la biblioteca	20.000.000	- 3.000.000	17.000.000	17.166.195	46.000	17.212.195	
	31.00.02 Acquisizione macchine, attrezzi scientifici e attrezzature tecniche	-	+ 81.000.000	81.000.000	80.479.490	-	80.479.490	
	31.00.03 Acquisizione macchine, attrezzi scientifici e attrezzature tecniche - Foraggiere	-	+ 884.961.000	884.961.000	14.475.200	-	14.475.200	
	31.00.04 Acquisizione macchine, attrezzi scientifici e attrezzature tecniche - Mappa Uem							
	31.00.05 Acquisizione macchine, attrezzi scientifici e attrezzature tecniche - Tecn. Avanz.							
	31.00.06 Acquisizione macchine, attrezzi scientifici e attrezzature tecniche - Ordini - Coli							
	31.00.07 Acquisizione macchine, attrezzi scientifici e attrezzature tecniche - Fis. Produz.							
	31.00.08 Acquisizione macchine e attrezzature agricole	-	+ 3.000.000	3.000.000	2.879.920	-	2.879.920	
	31.00.09 Acquisizione macchine e attrezzature agricole - Piano Foraggiere	-	+ 351.711.000	351.711.000	25.446.000	54.167.880	79.613.880	
	31.00.10 Acquisizione macchine e attrezzature agricole - Tecnologie Avanzate							
	31.00.11 Acquisizione macchine e attrezzature agricole - Ordine e Colture							
	31.00.12 Acquisizione automezzi							
	31.00.13 Acquisizione automezzi - Piano Foraggiere	-	+ 110.965.050	110.965.050	-	-	-	
	31.00.14 Riparazioni, trasporti e manut. strada, impianti, attrezzi e macchine							
	31.00.15 Grandi manutenzioni di automezzi							
	<b>Totale Categoria 31*</b>	41.000.000	+ 1.428.737.671	1.469.737.671	151.676.140	54.433.880	106.169.000	
	<b>Capitolo 32 - Partecipazioni e acquisto di valori immobiliari</b>							
	32.00.00 Acquisto titoli emessi e garantiti dallo Stato ed assicurati							
	32.00.01 Depositi su buoni postali							
	32.00.02 Acquisto di altri titoli di medio termine							
	<b>Totale Categoria 32*</b>							

XII LEGISLATURA - DISEGNI DI LEGGE E RELAZIONI - DOCUMENTI

C/C	RESIDENZA AL 31.12.1990	GESTIONE RESIDUI ANNO 1990 E PRECEDENTE				GESTIONI DI CASSA			RESIDUI PASSIVI ACCERTATI AL 31.12.1990
		S O M M E			MAGGIORI O MINORI USCITE	PREVISIONI	PAGAMENTI	DIFFERENZA IN + o IN -	
		PAGATE AL 31.12.1990	DA PAGARE	TOTALE					
	579.053.190	10.482.540	568.570.650	579.053.190	-	579.053.190	10.482.540	568.570.650	568.570.650
	9.150.000	-	9.200.000	9.200.000	-	159.200.000	14.399.000	144.801.000	144.801.000
	157.100.000	58.456.300	98.643.700	157.100.000	-	157.100.000	58.456.300	98.643.700	98.643.700
	745.353.190	68.938.840	676.414.350	745.353.190	-	895.353.190	83.337.840	812.015.350	812.015.350
471.286	6.010.600	6.010.600	-	6.010.600	-	17.111.221	16.689.935	421.286	-
4.787.425	2.593.600	63.000	-	63.000	- 2.437.000	29.500.000	17.229.195	12.270.805	46.000
20.510	41.478.785	16.822.115	20.000.000	36.822.115	- 4.656.670	122.478.785	97.801.605	24.677.180	20.000.000
67.485.800	-	-	-	-	-	884.961.000	14.475.200	870.485.800	-
	11.323.100	11.118.000	-	11.118.000	- 205.100	11.323.100	11.118.000	205.100	-
	6.606.600	-	6.606.600	6.606.600	-	6.606.600	-	6.606.600	6.606.600
420.186	94.592.305	64.756.210	26.936.075	91.692.305	-	94.692.305	67.636.150	27.056.155	26.936.075
71.677.120	-	-	-	-	-	351.711.000	25.446.000	326.265.000	54.367.880
						110.965.050	-	110.965.050	-
1.629.349.061	159.514.390	98.769.945	53.542.675	152.312.620	- 7.298.770	1.629.349.061	250.396.085	1.378.952.976	159.976.555

XII LEGISLATURA - DISEGNI DI LEGGE E RELAZIONI - DOCUMENTI

CLASSIF.	DENOMINAZIONE CAPITOLI DI BILANCIO	GESTIONE DI COMPETENZA					
		PREVISIONI DI BILANCIO	VARIAZIONI + o -	TOTALE	SOMME ACCERTATE AL 31-12-1990		
					PAGATE	DA PAGARE	TOTALE
	Categoria 147 - Concessioni di crediti ed anticipazioni						
2 14 01 0	versamenti in depositi	-	253.947.838	253.947.838	-	253.947.838	253.947.838
2 14 02 0	versamento in depositi bancari per il fondo indenn. di licenziam.	40.000.000	-	40.000.000	40.000.000	-	40.000.000
2 14 03 0	Depositi a cauzioni						
2 14 04 0	Anticipazioni alle gestioni autonome						
2 14 05 0	Depositi presso la Tesoreria dello Stato						
	Totale Categoria 147	40.000.000	253.947.838	293.947.838	40.000.000	253.947.838	293.947.838
	Categoria 157 - Indennità di anzianità e simili al personale cessato dal servizio						
	Ind. di anzianità e simili al personale cessato dal servizio	-	5.000.000	5.000.000	5.000.000	-	5.000.000
	Totale Categoria 157	-	5.000.000	5.000.000	5.000.000	-	5.000.000
	TOTALE TITOLO II	81.000.000	1.837.685.509	1.918.685.509	211.025.140	443.982.718	655.007.858
	TITOLO III - ESTINZIONE DI MUTUI E ANTICIPAZIONI						
	Categoria 167 - Rimborso mutui						
	Rimborso di mutui						
	Totale Categoria 167						
	Categoria 177 - Rientro di anticipazioni passive						
	Restituzione anticipazioni di cassa all'Istituto Tesoriere						
	Restituzione di anticipazioni passive						
	Totale Categoria 177						
	Categoria 187 - Rimborso di obbligazioni						
	Rimborso di obbligazioni						
	Totale Categoria 187						
	Categoria 197 - Restituzioni alle gestioni autonome di anticipazioni						
	Restituzioni alle gestioni autonome di anticipazioni						
	Totale Categoria 197						
	Categoria 207 - Restituzioni del fondo di riserva						
	Restituzioni del fondo di riserva						
	Totale Categoria 207						
	TOTALE TITOLO III						



XII LEGISLATURA - DISEGNI DI LEGGE E RELAZIONI - DOCUMENTI

MAGGIORI O MINORI USCITE	ESISTENZA AL 1.1.1960	GESTIONE RESIDUI ANNO 1960 E PRECEDENTI			MAGGIORI O MINORI USCITE	GESTIONI DI CASSA			RESIDUI PASSIVI ACCERTATI AL 31.12.1960
		PAGATE AL 31.12.1960	DA PAGARE	TOTALE		PREVISIONI	PAGAMENTI	DIFFERENZA IN + o IN -	
-	-	-	-	-	-	253.947.838	-	- 253.947.838	253.947.838
-	-	-	-	-	-	40.000.000	40.000.000	-	-
-	-	-	-	-	-	293.947.838	40.000.000	- 253.947.838	253.947.838
-	-	-	-	-	-	5.000.000	5.000.000	-	-
-	-	-	-	-	-	5.000.000	5.000.000	-	-
253.947.838	954.954.580	157.708.785	729.957.025	897.665.810	- 7.298.770	2.873.650.089	378.733.925	- 2.444.916.164	1.173.939.743

## XII LEGISLATURA - DISEGNI DI LEGGE E RELAZIONI - DOCUMENTI

## U S C I T E

CLASSIF.	DENOMINAZIONE CAPITOLI DI BILANCIO	GESTIONE DI COMPETENZA					
		PREVISIONI DI BILANCIO	VARIAZIONI + o -	TOTALE	SOMME ACCERTATE AL 31.12.1990		
					PAGATE	DA PAGARE	TOTALE
	<b>TITOLO IV - PARTITE DI GIRO</b>						
	Categoria 21 - Spese aventi natura di partite di giro						
4 21 01	Ritenute erariali	60.000.000	-	60.000.000	46.810.000	19.685.985	66.555.985
4 21 01 1	Ritenute erariali Azienda Agricola Foggia	30.000.000	-	30.000.000	24.998.000	5.818.200	30.816.200
4 21 01 2	Ritenute erariali Azienda Agricola Cagliari	12.000.000	-	12.000.000	6.968.000	2.342.045	9.310.045
4 21 02 0	Ritenute previdenziali ed assistenziali	15.000.000	-	15.000.000	13.934.150	1.397.825	15.331.975
4 21 02 1	Ritenute previdenziali ed assistenz. Azienda Agricola Foggia	10.000.000	-	10.000.000	6.757.840	2.899.710	9.657.550
4 21 02 2	Ritenute previdenziali ed assistenz. Azienda Agricola Cagliari	3.000.000	-	3.000.000	955.845	3.288.380	4.244.225
4 21 03 0	Ritenute diverse						
4 21 04 0	Restituzioni trattenute conto terzi						
4 21 05 0	Restituzione depositi cauzionali da terzi						
4 21 06 0	Anticipazione fondo economato	2.000.000	-	2.000.000	2.000.000	-	2.000.000
4 21 07 0	Anticipazioni Sezioni operativa periferiche	5.000.000	-	5.000.000	5.000.000	-	5.000.000
4 21 08 0	Anticipazioni varie	23.000.000	-	23.000.000	4.869.960	-	4.869.960
4 21 09 0	Partite in conto sospesi						
	Totale Categoria 21	160.000.000	-	160.000.000	112.389.795	35.432.145	147.821.940
	TOTALE TITOLO IV	160.000.000	-	160.000.000	112.389.795	35.432.145	147.821.940
	AVANZO FINANZIARIO	1.491.000.000	-3.337.504.139	4.828.504.139	1.480.223.499	694.602.593	2.174.826.092
	TOTALI A PAREGGIO						

XII LEGISLATURA - DISEGNI DI LEGGE E RELAZIONI - DOCUMENTI

MAGGIORI CREDITI RISULTANTI	GESTIONE RESIDUI ANNO 1950 E PRECEDENTI				GESTIONE DI CASSA			RESIDUI PASSIVI ACCERTATI A 31.12.1950	
	ESISTENZA AL 1.1.1950	S O M M E			MAGGIORI CREDITI NON USCITE	PREVISIONI	PACAMENTI		DIFFERENZA IN + o IN -
		PAGATE AL 31.12.1950	DA PAGARE	TOTALE					
8.492.875	8.492.875	8.492.875	-	8.492.875	-	88.492.875	55.402.875	- 13.090.000	19.885.985
7.152.045	7.152.045	7.152.045	-	7.152.045	-	37.152.045	32.148.045	- 5.004.000	5.818.200
3.103.185	3.103.185	3.103.185	-	3.103.185	-	15.103.185	10.069.185	- 5.034.000	2.342.045
1.350.465	1.350.465	1.350.465	-	1.350.465	-	18.350.465	15.284.615	- 3.065.850	1.397.825
1.204.755	1.204.755	1.204.755	-	1.204.755	-	11.204.755	7.967.595	- 3.242.160	2.898.710
587.760	587.760	587.760	-	587.760	-	3.587.760	1.543.605	- 2.044.155	3.288.390
-	-	-	-	-	-	2.000.000	2.000.000	-	-
-	-	-	-	-	-	5.000.000	5.000.000	-	-
18.130.040	-	-	-	-	-	23.000.000	4.869.960	- 18.130.040	-
12.178.060	21.891.065	21.891.065	-	21.891.065	-	181.891.065	134.280.860	- 47.610.205	35.432.140
12.178.060	21.891.065	21.891.065	-	21.891.065	-	181.891.065	134.280.860	- 47.610.205	35.432.140
2.651.878.047	1.639.007.370	560.022.110	1.050.257.265	1.610.279.385	24.722.975	8.483.506.509	2.040.245.609	- 4.423.260.900	1.744.859.510

## XII LEGISLATURA - DISEGNI DI LEGGE E RELAZIONI - DOCUMENTI

## RIEPILOGO GENERALE DEL CONSUNTIVO FINANZIARIO

Art.	Denominazione capitolo di bilancio	Gestione di competenza						
		Previsione di bilancio	Variazioni in + o in	Totale	Somme accertate al 31.12.1990			
					Risorse Pagate	Da riscuotere Da pagare	Totale	
	Fondo iniziale di cassa esercizio precedente							
	<b>ENTRATE</b>							
Art. 1	Entrate contributive	-	-	-	-	-	-	-
Art. 11	Entrate derivanti da trasferimenti correnti	1.101.000.000	+1.479.818.6	2.580.818.630	1.888.456.100	692.361.230	2.580.817.330	
Art. 111	Altre Entrate	230.000.000	+ 20.000.0	250.000.000	86.018.946	126.871.298	212.890.244	
Art. 114	Entrate per alienazione di beni patrimoniali e riscossione di crediti	-	+ 258.947.6	258.947.838	258.947.838	-	258.947.838	
Art. 116	Entrate derivanti da trasferimenti in conto capitale	-	+1.578.637.1	1.578.637.050	904.817.240	673.819.010	1.578.636.250	
Art. 117	Accensione di prestiti	-	-	-	-	-	-	
Art. 118	Entrate per partite di giro	180.000.000	-	180.000.000	138.010.890	9.811.250	147.821.940	
	<b>TOTALE GENERALE DELLE ENTRATE</b>	<b>1.491.000.000</b>	<b>+3.337.403.6</b>	<b>4.828.403.518</b>	<b>3.276.250.814</b>	<b>1.502.862.788</b>	<b>3.779.113.602</b>	
	Avanzo di Amm.ne esercizio precedente			100.621				
	<b>TOTALI A PAREGGIO</b>	<b>1.491.000.000</b>	<b>+3.337.403.6</b>	<b>4.828.504.139</b>	<b>3.276.250.814</b>	<b>1.502.862.788</b>	<b>3.779.113.602</b>	
	<b>USCITE</b>							
	Disavanzo di Amm.ne esercizio precedente							
	Disavanzo di Cassa all'1.1.86							
Art. 1	Uscite correnti	1.250.000.000	+1.499.818.6	2.749.818.630	1.156.808.564	215.187.730	3.371.996.294	
Art. 11	Uscite in conto capitale	81.000.000	+1.837.685.1	1.918.685.509	211.025.140	443.982.718	655.007.858	
Art. 111	Uscite per estinzione di mutui e anticipazioni	-	-	-	-	-	-	
Art. 114	Uscite per partite di giro	180.000.000	-	180.000.000	112.389.795	35.432.145	147.821.940	
	<b>TOTALE GENERALE DELLE USCITE</b>	<b>1.491.000.000</b>	<b>+3.337.504.1</b>	<b>4.828.504.139</b>	<b>1.480.223.499</b>	<b>694.602.593</b>	<b>3.174.826.092</b>	
	Presunto avanzo di Cassa a chiusura es. 19							
	<b>TOTALI A PAREGGIO</b>	<b>1.491.000.000</b>	<b>+3.337.504.1</b>	<b>4.828.504.139</b>	<b>1.480.223.499</b>	<b>694.602.593</b>	<b>3.174.826.092</b>	

IL PRESIDENTE

Nelle

IL DIRETTORE

Nelle

(Dr. P. Retilli)

XII LEGISLATURA - DISEGNI DI LEGGE E RELAZIONI - DOCUMENTI

Maggiori o minori entrate	Gestione dei residui anno 1990 e precedenti					Gestione di Cassa			Residui attivi e pass. accertati al 31.12.1990
	Esistenza all'1/1/1990	Residui a pagare al 31.12.1990	S U M M E Da pagare Da riscuotere	TOTALE	Maggiori o minori entrate-uscite	Previsioni	Riscossioni Pagamenti	Differenze in + o in -	
						774.365.912	774.365.912		
- 1.300	380.098.040	149.186.640	229.423.720	378.610.360	- 1.487.880	2.960.916.870	2.037.642.740	- 923.273.930	923.784.950
37.109.758	104.956.139	91.919.105	27.574.965	119.494.070	+ 14.537.931	354.958.139	177.938.051	- 177.018.088	154.446.263
- 800	348.413.120	29.289.100	319.143.220	348.413.320	- 800	258.947.838	258.947.838	-	-
12.19.060	27.269.780	27.269.780	-	27.269.780	-	1.927.050.170	934.086.340	- 992.963.830	992.962.230
						187.269.780	165.280.470	- 21.989.310	9.811.250
- 49.289.918	860.737.079	297.644.625	576.141.905	873.786.530	+ 13.049.451	5.463.506.509	4.348.261.351	- 2.115.245.158	2.079.004.693
- 49.289.918	860.737.079	297.644.625	576.141.905	873.786.530	+ 13.049.451	5.463.506.509	4.348.261.351	- 2.115.245.158	2.079.004.693
- 1.377.872.338	708.146.725	370.422.250	370.300.280	690.722.570	- 17.424.205	3.457.965.355	1.527.230.824	- 1.930.734.531	535.487.990
- 1.263.877.551	904.964.580	157.708.785	729.957.025	897.665.810	- 7.298.770	2.823.650.089	378.733.925	- 2.444.916.164	1.173.939.743
- 12.178.060	21.891.065	21.891.065	-	21.891.065	-	181.891.065	134.280.860	- 47.610.205	35.432.145
- 2.653.878.047	1.635.002.370	560.022.110	1.050.257.285	1.610.279.395	- 24.722.975	5.463.506.509	2.040.245.809	- 4.423.260.900	1.744.859.878
							2.308.015.742		
- 2.653.878.047	1.635.002.370	560.022.110	1.050.257.285	1.610.279.395	- 24.722.975	5.463.506.509	4.348.261.351	- 4.423.260.900	1.744.859.878

IL SEGRETARIO AMMINISTRATIVO  
*Vincenzo Pisto*  
 (Sig. V. Pisto)

IL COLLEGIO DEI SEGRETTARI  
 Rag. S. De Crescenzo  
 Dr. C. Di Ciolla  
 Dr. V. Leone  
*De Crescenzo*



XII LEGISLATURA - DISEGNI DI LEGGE E RELAZIONI - DOCUMENTI

Parte prima

ENTRATE E SPESE FINANZIARIE CORRENTI

TITOLO I - ENTRATE CONTRIBUTIVE		TITOLO I - SPESE CORRENTI	
Cat. 1 - Aliquote contributive, ecc.	£. -	Cat. 1 - Spese per gli organi dell'ente	£. 39.531.360
Cat. 2 - Quote partecipazione iscritti, ecc.	£. -	Cat. 2 - Oneri per il personale in att. di serv.	£. 784.450.370
TITOLO II - ENTRATE DERIVANTI DA TRASFERIMENTI CORRENTI		Cat. 3 - Oneri per il personale in quiescenza	£. 12.655.900
Cat. 3 - Trasferimenti dello Stato	£. 2.580.617.330	Cat. 4 - Spese per l'acquisto di beni di cons.	£. 514.677.236
Cat. 4 - Trasferimenti dalle regioni	£. -	Cat. 5 - Spese per prestazioni istituzionali	£. -
Cat. 5 - Trasferimenti da comuni e provincie	£. -	Cat. 6 - Trasferimenti passivi	£. -
Cat. 6 - Trasferimenti da altri enti	£. -	Cat. 7 - Oneri finanziari	£. 1.088.163
TITOLO III - ALTRE ENTRATE		Cat. 8 - Oneri tributari	£. 14.467.115
Cat. 7 - Entrate derivanti dalla vendita ecc.	£. 144.546.347	Cat. 9 - Poste correttive e compensative di enteg te correnti	£. -
Cat. 8 - Redditi e proventi patria.	£. 25.668.467	Cat. 10 - Spese non classificabili in altre voci	£. 5.110.990
Cat. 9 - Poste correttive e compensative, ecc.	£. 7.090.230		
Cat. 10 - Entrate non classificabili	£. 35.585.200		
TOTALE PARTE PRIMA (1)		TOTALE PARTE PRIMA (1)	
	£. 7.793.707.574		£. 1.371.996.294

Parte seconda

COMPONENTI CHE NON DANNO LUOGO A MOVIMENTI FINANZIARI

A) Entrate accertate in precedenti esercizi di pertinenza dell'esercizio:		A) Spese di competenza, impegnate in precedenti esercizi:	
Contributi o premi per le prestaz. istit.	£. -	Risultanze iniziali di prodotti	£. -
Trasferimenti (contrib., obbligazioni, ecc.)	£. -	Materie prime e materiali di consumo viventi	£. -
Redditi e proventi patrimoniali	£. -	Risconti iniziali di spese per locaz. ed utenze	£. -
Vendite di prodotti e di materiali diversi	£. -	Spese per servizi esterni	£. -
Vendite di pubblicazioni	£. -	Spese diverse di amministrazione	£. -
Prestazioni di particolari servizi	£. -	Spese per trasferimenti	£. -
Ricavi pluriennali	£. -	Oneri finanziari	£. -
		Spese diverse	£. -
		Costi pluriennali	£. -
B) Produzioni e movimenti interni		B) Produzioni e movimenti interni	
Prodotti in natura impianti ed altre immobilizza zioni ottenuti con mezzi propri da riproduzzione	£. -	Oneri in natura	£. -

XII LEGISLATURA - DISEGNI DI LEGGE E RELAZIONI - DOCUMENTI

C) Trasferimenti attivi in natura (oblazione, lasciti, donazioni in natura)	E. 873.500	C) Trasferimenti passivi in natura (contrib., conc., soccorsi e obbligazioni in natura)	E. -
	E. 873.500		E. -
D) Variazioni patrimoniali straordinarie:		D) Ammortamenti e deprezzamenti:	
Sopravvenienze attive	E. 1.586.375.532	Immobili	E. 41.410.000
Insussistenze passive	E. 25.642.000	Impianti, attrezzature e macchinari da laboratorio	E. 288.789.000
	E. 1.612.017.532	Automezzi, mobili e macchine da ufficio	E. 30.952.000
		Diversi - Macchine agricole	E. 42.068.000
			E. 403.219.000
		E) Svalutazioni e deprezzamenti:	
		Svalutazione crediti	E. -
		Svalutazione titoli	E. -
		Deprezzamento immob., impianti, macchine - bestiame	E. 22.100.000
		Eliminazione imp. ed altre immobilizzazioni non ammortizzati	E. -
			E. 22.100.000
		F) Accantonamenti per oneri presunti di coop.ra:	
		Imposte e tasse da regolare	E. -
		Altri oneri da definire	E. -
		Accantonamenti diversi	E. -
		Accantonamento a fondo rischi	E. -
			E. -
		G) Quota dell'esercizio per l'adeguamento del Fondo indenn. anzianità personale	E. 40.000.000
			E. 40.000.000
		H) Variazioni patrimoniali straordinarie:	
		Sopravvenienze passive	E. -
		-maggiori residui passivi	E. 919.075
		-eccedenze impegni accantonati in c/capitale	E. -
		Insussistenze attive	E. 37.110.181
			E. 38.029.206
		I) Entrate accertate nell'esercizio di pertinenza di successivi esercizi	E. -
			E. -
Totale parte seconda (2)	E. 1.612.891.032	Totale parte seconda (2)	E. 503.340.206
Totale generale (1+2)	E. 4.406.598.606	Totale generale (1+2)	E. 1.875.344.500
Avanzo economico	E. -	Avanzo economico	E. 2.531.254.106
Totale a Pareggio	E. 4.406.598.606	Totale a Pareggio	E. 4.406.598.606







XII LEGISLATURA - DISEGNI DI LEGGE E RELAZIONI - DOCUMENTI

SENATO DELLA REPUBBLICA - ATTO DI LEGISLAZIONE ESERCIZIO 1990

ESERCIZIO	ART.	CAP.	DEBITORE	OGGETTO DEL CREDITO	IMPORTO	TOTALE
1990	III	01.0	Sisforagera - Bologna Personale S.O.P. - Foggia	Recupero tassa iscrizione al Reg. Var.le Recupero per energia elett.e per telef.per.li	3.712.900 1.221.680	4.934.580
1989	III	01.0	M.A.F. - Roma	Rimborso spese per prove varietali	23.130.000	41.070.000
1990	III	01.0	"	" " " "	17.940.000	7.500.000
1990	III	01.1	A.I.M.A. - Roma	Integrazione prezzo grano duro		
1989	III	01.2	A.I.M.A. - Roma	" " " "	3.000.000	
1990	III	01.2	"	" " " "	2.400.000	5.400.000
1990	V	01.3	M.A.F. - Roma	Saldo contributo progetto "Foragg.prativa"		673.819.010
1988	V	02.0	M.A.F. - Roma	Saldo contributo costr.nuovo pedigione	279.656.600	
			M.A.F. - Roma	" " capannone - FG	39.486.620	319.143.220
1990	VII	01.0	Personale dell'Istituto	Conguaglio fiscale anno 1990		1.393.950
	VII	01.1	"	" " " "		217.350
	VII	01.2	"	" " " "		637.950
	VII	06.0	Cassa Economato - Lodi	Rimborso fondo cassa economato		2.000.000
	VII	07.0	" - FG e CA	" " " "		5.000.000
	VII	08.0	Dott.ssa Carla Scotti - Lodi	Recupero anticipazione		562.000
						2.079.004.693

XII LEGISLATURA - DISEGNI DI LEGGE E RELAZIONI - DOCUMENTI

ELENCO DEI RESIDUI PASSIVI A CHIUSURA ESERCIZIO 1990

ESERC.	TIT.	CAT.	CAP.	CREDITORE	OGGETTO DEL DEBITO	IMPORTO	TOTALE
1989	I	II	02.7	Personale Agricolo - Sede di Lodi	Quota ripartita piano "Tecnologie Avanzate"		16.104.535
1990	I	II	05.0	Personale dell'Istituto	Indennità di Missioni varie		3.956.290
1989	I	II	05.7	" " "	" " " "		6.925.645
1990	I	II	08.0	Servizio C.A.U.	Contributi agricoli unificati		80.000.000
	I	II	08.1	" " "	" " " "		5.000.000
	I	II	08.2	" " "	" " " "		2.000.000
1989	I	II	08.7	" " "	" " " "		9.547.405
1990	I	II	10.0	The Schenker Institute - Milano	2° Rata corso di lingua inglese		1.208.800
	I	IV	02.0	ASTEM - Lodi	Conguaglio consumo acqua potabile	59.900	
				EMEL - Cagliari	Conguaglio consumo energia elettrica	36.850	
				EMEL - Foggia	Consumo energia elettrica anno 1990	18.903.250	
	I	IV	02.1	EMEL - Foggia	Consumo energia elettrica anno 1990		19.000.000
	I	IV	02.2	EMEL - Sanluri	" " " " Nov. Dic.		5.000.000
1989	I	IV	02.7	ASTEM - EMEL	Spese generali piano "Tecnologie Avanzate"		278.550
1990	I	IV	03.0	ASTEM - Lodi	Consumo gas-metano - Dic. '90	7.128.650	
				Ditta Marinari - Foggia	Gasolio per riscaldamento	2.132.000	
	I	IV	04.0	Ditta Candor - Cagliari	Canone per pulizie locali Nov. Dic. '90	206.600	
				Ufficio di Vigilanza Rurale - Foggia	Quota 4° Trimestre 1990	108.800	
				Consorzio di Fluendosa	Canone per acqua irrigazione 1989/90	2.100.000	
	I	IV	06.0	SIP - Milano	Bolletta Telefonica ultimo periodo '90	4.360.000	
				SIP - Foggia	" " " "	1.022.000	
				SIP - Cagliari	" " " "	871.000	

## XII LEGISLATURA - DISEGNI DI LEGGE E RELAZIONI - DOCUMENTI

ELENCO DEI RESIDUI PASSIVI A CHIUSURA ESERCIZIO 1990

ESERC.	TIT.	CAT.	CAP.	CREDITORE	OGGETTO DEL DEBITO	IMPORTO	TOTALE
1990	I	IV	06.0	Cassa Economato-Lodi " -Foggia " -Cagliari	Spese postali mese di Dicembre " " " " " " 3° trimestre 1990	497.250 101.700 271.100	7.123.050
1989	I	IV	08.0	Tipografia "La Moderna" - Lodi	Stampa estratti diversi	1.613.600	
1990	I	IV	08.0	Artestampo - Modena L'Informatore Agrario - Verona Tipografia "La Moderna" - Lodi	Stampa Volume S.A.S. Fornitore estratti orticato tecnico Stampa VIII Volume Annali	613.600 146.760 12.239.640	14.613.600
1990	I	IV	09.0	Cassa Economato - Lodi - FG - CA Ditta Codif Italiana - Lodi Ditta Copigraf - Lodi Ditta Nuovo Mercatissimo - Lodi Ditta Ufficio Moderno - Lodi Ditta Abruzzese - Foggia	Rimborso spese mese di Dicembre Materiale di facile consumo economato " " " " " " " " " " " " " " " "	350.960 765.125 339.160 132.270 299.880 116.380	
1990	I	IV	10.0	Cassa Economato Lodi-Foggia Ditta Concas - Cagliari Ditta Toys - Lodi Ditta Tessera - Lodi Ditta Digiteca - Lodi Ditta Plastigomma - Lodi Ditta V. Saceo - Milano Ditta Bertocchi - Piacenza Ditta Siap - Bologna Ditta Schrepfer - Milano Ditta Morcom - Milano Ditta Bandirali - Lodi Ditta Tecnovetro - Monza	Materiale di f.c. di carattere tecnico "	151.800 1.504.200 39.985 263.850 629.195 224.910 183.140 948.430 280.840 460.885 177.840 31.195 320.995	2.003.775









XII LEGISLATURA - DISEGNI DI LEGGE E RELAZIONI - DOCUMENTI

ELENCO DEI RESIDUI PASSIVI A CHIUSURA ESERCIZIO 1990

ESERC.	III.	CAT.	CAP.	CREDITORE	OGGETTO DEL DEBITO	IMPORTO.	TOTALE
1990	II	XII	04.3	Ditta Giampì - Treviso Ditta Fox - Motori - Paviglio C.A.P. - Foggia C.A.P. - Milano Ditta Cicoria - Palazzo S.Gervasio	Fornitura macchine agricole " " " " " " " " " " " "	4.902.800 1.804.160 11.305.000 26.332.320 10.043.600	54.387.880
1990	II	XIV	01.0	Personale dell'Istituto	Indennità di licenziamento		253.947.858
	IV	XXI	01.0	Esattoria Comunale - Lodi	Versamento Ritenute d'Acconto Dic.'90		19.685.985
	IV	XXI	01.1	"	" " "		5.818.200
	IV	XXI	01.2	"	" " "		2.342.045
	IV	XXI	02.0	Servizio C.A.U. - Roma	Versamenti contributi prev.li ed ass.li		1.397.825
	IV	XXI	02.1	"	" " "		2.899.710
	IV	XXI	02.2	"	" " "		3.288.380
							1.744.859.878

XII LEGISLATURA - DISEGNI DI LEGGE E RELAZIONI - DOCUMENTI

(ELENCO DEI RESIDUI ATTIVI DEGLI ANNI PRECEDENTI L'ESERCIZIO FINANZIARIO 1980)

ESERC.	TITOLO	CATEG.	CAPIT.	DEBITORE	OGGETTO DEL CREDITO	SOMME ACCERTATE AL 31/12/79	SOMME RISCOSE NEL 19 80	SOMME RIMASTE DA RISCOPIERE	MAGGIORI O MINORI ENTRATE	NOTE
1988	II	III	02.7	R.A.F.	Saldo contributo 1° piano "Tecnologie Avanzate"	29.205.000	-	29.205.000	-	-
1989	II	III	02.7	R.A.F.	Saldo " 2° piano "	104.049.060	-	104.049.060	-	-
1988	II	III	02.8	R.A.F.	Saldo " 4° anno piano "Prod.Culturali"	19.801.830	18.314.150	-	1.487.680	-
1989	II	III	02.8	R.A.F.	Saldo " 5° " " "	46.530.000	23.264.500	23.265.500	-	-
1987	II	III	02.8	R.A.F.	Saldo contributo piano "Fisiologia Produttiva"	71.510.850	67.607.990	3.902.860	-	-
1989	II	III	03.0	R.A.F.	Saldo contributi per borse di studio	69.001.500	-	69.001.500	-	-
1988	II	IV	01.0	Regione Lombardia - Milano	Contributo per prove dimostrative	40.000.000	40.000.000	-	-	-
1989	III	VII	01.0	Siriferroggero - Bologna	Bicovi della vendita di stecchi	33.148.365	33.149.365	-	-	-
1989	III	VII	01.0	Italiano Seccati - Traversetolo	" " " "	5.460.910	5.460.910	-	-	-
1989	III	VII	01.0	Dancia Latte - Foggia	Vendita latte Settembre-Dicembre	4.821.800	3.176.835	1.644.965	-	-
				Ag. Agr. Vede di Sorcola	Vendita bastiane	1.698.990	1.698.990	-	-	-
				Personale della Stazione	Vendita Latte mese di Dicembre	142.625	142.625	-	-	-
				C.A.P. - Foggia	Vendita grane dure	4.444.000	4.912.264	-	468.264	-
				Regione Puglia	Contributo per danno siccità	12.000.000	-	-	12.000.000	-
1989	III	VII	01.2	De Montis Mariano - Sanluri	Vendita foraggio	4.000.000	4.000.000	-	-	-
				Brene Pittalis - Gussalle	" grane	1.052.680	1.052.680	-	-	-
				Siriferroggero - Bologna	" stecchi foraggere	5.408.000	5.408.000	-	-	-
				Regione Sardegna	Contributo per le siccità	4.000.000	-	-	4.000.000	-
				ATA - Reas	Integrazione prezzo grane dure	-	2.174.285	-	2.174.285	-
1989	III	VII	02.0	Debitori diversi	Vendite pubblicitarie	214.750	-	-	214.750	-
1989	III	VIII	03.0	Banca Popolare di Lodi	Interessi su depositi vincolati	9.802.289	9.899.011	-	96.722	-
1989	III	IX	01.0	Creditori diversi	Recuperi e rimborsi vari	1.463.430	3.675.345	-	2.211.915	-

XII LEGISLATURA - DISEGNI DI LEGGE E RELAZIONI - DOCUMENTI

ELenco DEI RESIDUI ATTIVI DEGLI ANNI PRECEDENTI L'ESERCIZIO FINANZIARIO 1989

ESERC.	TITOLO	CATEG.	CAPIT.	O C C I O R I	OGGETTO DEL CREDITO	SOMME ACCERTATE AL 31/12/88	SOMME RISCOSE NEL 1989	SOMME RINVIATE DA RISCOUERE	RAGGIORI O MINORI ENTRATE	NOTE
1989	III	I	01.0	M.A.F. - Roma	Riborsata spese per arredo varietati	6.500.000	-	23.130.000	18.630.000	-
1989	III	I	01.1	A.I.R.A. - Roma	Integrazione prezzo grano duro	10.000.000	11.670.915	-	1.670.915	-
1989	III	I	01.2	A.I.R.A. - Roma	Integrazione prezzo grano duro	3.000.000	-	3.000.000	-	-
1989	III	I	01.2	Regione Sardegna - Cagliari	Contributo per organizzazione Convegno	-	5.450.050	-	5.450.050	-
1988	V	XV	02.0	M.A.F. - Roma	Saldo contributi costruzione nuova padiglione	279.656.600	-	279.658.600	-	-
1988	V	XV	02.0	M.A.F. - Roma	Saldo contributi costruzione capannone Foggia	39.486.620	-	39.488.620	-	-
1989	V	XV	02.0	M.A.F. - Roma	Saldo contributo ministeriale linea elettrica Foggia	29.269.000	29.269.100	-	800	-
1989	VII	XVII	01.0	Personale dell'Istituto	Saldo conguaglio fiscale 1989	42.300	42.300	-	-	-
1989	VII	XVII	01.2	Personale dell'Istituto	Saldo conguaglio fiscale 1989	225.449	225.449	-	-	-
1989	VII	XVII	02.2	Personale dell'Istituto	Rettifica contributi previdenziali	2.000	2.000	-	-	-
1989	VII	XVII	06.0	Segretario Contabile	Riborsato fondo anticisp. Costa scomposta	2.000.000	2.000.000	-	-	-
1988	VII	XVII	07.0	Sezioni Periferiche	Riborsato fondo anticipazione Es. 1989	25.000.000	25.000.000	-	-	-
T O T A L I						860.327.079	297.644.625	576.141.205	13.049.431	

XII LEGISLATURA - DISEGNI DI LEGGE E RELAZIONI - DOCUMENTI

ELenco DEI BILANCI PASSIVI DEGLI ANNI PRECEDENTI I RESERVI FINANZIARI 1989

C/SECC.	TITOLO	CATEG.	CAPIT.	C E R P I T O R E	OGGETTO DEL CARICO	SCHEMI ACCREBITI A. 31/12/89	SCHEMI PASSIVI DEI PASSIVI	SCHEMI PASSIVI DEI PASSIVI	MASSIMI O MINIMI BILANZI	NOTE
1989	I	II	02.7	Personale agricolo - Sede di Lodi	Esecuzione prove sperimentali I.A.	43.945.520	31.840.885	16.104.525	-	
	I	II	02.8	" " " " " "	" " " " " "	15.000.000	14.978.035	-	21.945	
	I	III	05.0	Personale tecnico dell'Istituto	Indennità di esonero	3.372.525	3.372.525	-	-	
	I	II	05.7	" " " " " "	" " " " " "	9.840.110	2.594.445	6.925.645	-	
	I	II	05.8	" " " " " "	" " " " " "	1.500.000	1.495.040	-	940	
	I	III	08.0	Servizio C.A.U.	Contributi agricoli unificati	97.000.000	84.300.675	-	12.899.374	
	I	II	08.7	" " " " " "	" " " " " "	23.013.495	13.444.000	9.547.405	-	
	I	II	08.8	" " " " " "	" " " " " "	5.000.000	5.000.000	-	-	
	I	II	10.0	The Shanker Inst.of English - Milano	Rata corso di lingua inglese	2.820.500	2.820.500	-	-	
	I	IV	02.0	ENEL - Lodi	Consumo energia elettrica Dic. '89	615.050	615.050	-	-	
	I	IV	02.0	" - Foggia	" " " " Nov./Dic. '89	3.600.000	3.600.000	-	-	
	I	IV	02.0	" - Cagliari	" " " " Ott./Dic. '89	464.350	464.350	-	-	
	I	IV	02.0	ASTEN - Lodi	Consumo Acqua potabile	3.327.150	3.327.150	-	-	
	I	IV	02.2	ENEL - Foggia	Consumo energia elettrica Ott. '89 e compagine	5.069.465	3.672.020	-	1.397.445	
	I	IV	02.7	ASTEN - EBEL - Lodi	Spese generali piano "Tecnologie Assolate"	1.709.870	1.085.100	624.770	-	
	I	IV	02.8	" " " "	" " " " "Ornamenti Collettivi"	3.000.000	2.977.100	-	22.900	
	I	IV	03.0	ASTEN - Lodi - D'Oria Foggia	Spese di riscaldamento Dicembre '89	6.034.470	6.034.470	-	-	
	I	IV	04.0	Creditori Diversi	Canoni vari	661.045	661.045	-	-	
	I	IV	06.0	SIP - Milano - Foggia - Cagliari	Bollette telefoniche 6° Gio. '89	5.111.420	5.111.420	-	-	
	I	IV	06.0	Cassa Economato - Lodi - Cagliari	Spese postali	988.400	988.400	-	-	

XII LEGISLATURA - DISEGNI DI LEGGE E RELAZIONI - DOCUMENTI

ELenco DEI RESIDUI PASSIVI DEGLI ANNI PRECEDENTI L'ESERCIZIO FINANZIARIO 1990

ESERC.	TITOLO	CATEG.	CAPIT.	C E D I T O R E	OGGETTO DEL CREDITO	SOMME ACCREDITATE AL 31/12/89	SOMME PAGATE NEL 1990	SOMME RIMASTE DA PAGARE	RAGGIORI O MINORI USCITE	NOTE
1989	1	IV	08-0	Tipografia La Moderna	Stampa estratti	2.023.000	-	1.813.000	-	409.400
	1	IV	09-0	Creditori diversi	Fornitura materiale di f.c. economato	2.487.775	2.487.775	-	-	-
	1	IV	09-8	Creditori diversi	" " " " " "	1.030.000	1.012.595	-	-	17.405
	1	IV	10-0	Creditori diversi	Fornitura materiale f.c. carattere tecnico	16.612.060	19.801.215	-	-	10.845
	1	IV	10-1	Dett. G. Francarella - Foggia	" " " " " "	900.000	900.000	-	-	-
	1	IV	10-1	C.A.P. - Foggia	" " " " " "	960.005	910.005	-	-	-
	1	IV	10-1	Cassa Economato - Foggia	" " " " " "	184.170	184.170	-	-	-
	1	IV	10-2	Stg. Casso Genesio - Gussalla	" " " " " "	1.410.000	1.410.000	-	-	-
	1	IV	10-2	C.A.P. - Cagliari	" " " " " "	582.000	582.000	-	-	-
	1	IV	10-2	Cassa Economato - Cagliari	" " " " " "	158.875	158.875	-	-	-
	1	IV	10-7	Creditori Diversi	" " " " " "	30.095.880	15.091.550	15.004.330	-	-
	1	IV	10-8	" "	" " " " " "	78.307.495	19.299.645	9.007.890	-	-
	1	IV	11-0	Cassa Economato - Lodi	Gestione automezzi e macchine agricole	225.000	225.000	-	-	-
	1	IV	11-0	Cassa Economato - Foggia	" " " " " "	437.950	437.950	-	-	-
	1	IV	11-0	Cassa Economato - Cagliari	" " " " " "	883.500	883.500	-	-	-
	1	IV	11-0	Creditori diversi	" " " " " "	3.584.350	3.584.350	-	-	-
	1	IV	11-1	Creditori diversi - Foggia	" " " " " "	1.995.310	1.995.310	-	-	-
	1	IV	11-7	Consorzio Agrario - Cagliari	" " " " " "	434.650	434.650	-	-	-
	1	IV	11-8	Creditori Diversi	" " " " " "	1.900.000	1.891.965	-	-	8.035
	1	IV	12-0	Ditta Gen. Elettrica - Guspini	Manov. e rif. mobili, macchine, apparecchi	568.870	568.870	-	-	-

XII LEGISLATURA - DISEGNI DI LEGGE E RELAZIONI - DOCUMENTI

SOMME DEI RICEVUTI PASSIVI DEGLI ANNI PRECEDENTI VANTAGGIO FINANZIARIO 1989

ESERC.	TITOLO	CATEG.	CAPIT.	CREDITORE	OGGETTO DEL CREDITO	SOPRE ACCREDITATE AL 31/12/89	SOM. PALATI AL 1989	SOPRE FIANSE DA PAGARE	MIGLIORI O PEGGIORI USCITE	NOTE
1988	I	IV	12.0	Ditta Angeloni - Milano Ditta P.B.I. - Milano Creditori Diversi	Mov. e inf. mobili, macchine, apparecchi	470.280 593.665 372.045	470.280 593.665 372.045	-	-	-
				Ditta Stenzi - Milano	"	1.133.355	1.133.355	-	-	-
				Ditta Post Caserati - Roma	"	952.000	952.000	-	-	-
				Ditta P. Francavilla - Foggia	"	145.555	145.555	-	-	-
				Creditori Diversi	Beni, e ripar. immobili e sep. fissi	10.457.480	10.457.480	-	-	-
1988	I	IV	18.0	Avv. A. Pabusi - Cagliari	Prestazioni professionali	3.000.000	-	-	3.000.000	-
				Geom. P. Barani - Lodi	"	600.000	-	3.722.125	3.122.125	-
1989				Geom. P. Marini - Lodi	"	1.103.100	2.100.000	-	786.800	-
				Geom. R. Battaglia - Foggia	"	896.900	896.900	-	-	-
				U.S.I. - Milano	Spese per aliquote fiscali	60.345	60.345	-	-	-
1987	I	V	01.0	Dott. F. Spina - Cagliari	Borse di studio	10.000.000	10.000.000	-	-	-
1988	I	V	01.0	Creditori diversi	Borse di studio per laureandi e tecnici	240.000.000	60.750.000	179.750.000	-	-
				Dott.ssa P. Turchio - Lodi	Borse di studio	36.000.000	15.750.000	20.250.000	-	-
1987	I	V	01.8	Dott.ssa L. Valdicelli - Lodi	Borse di studio	10.000.000	6.750.000	-	3.250.000	-
				Dott.ssa O. Marengoli - Lodi	Borse di studio	25.750.000	-	25.750.000	-	-
1988	I	VII	03.0	Banca Popolare di Lodi	Servizio di Tesoreria Anno 1989	233.465	219.465	-	14.000	-
1985	I	IX	01.0	C.R.R. - Roma	Restituzione contributo non utilizzato	34.000.000	-	34.000.000	-	-
1989	I	X	05.0	Cassa Economate - Lodi	Spese non classificabili	183.455	183.455	-	-	-
1988	II	XI	04.0	Da definire	Costruzione nuovo padiglione Lodi	559.313.700	-	559.313.700	-	-
				Ditta S. Ceppo - Foggia	Saldo costruzione capannone - Foggia	19.739.980	10.482.540	9.257.450	-	-
1989	II	XI	05.0	Ditta L. Russoni - Salerno	Saldo costruzione recinzione azienda	9.700.000	-	9.700.000	-	-

XII LEGISLATURA - DISEGNI DI LEGGE E RELAZIONI - DOCUMENTI

ELenco DEI RESIDUI PASSIVI DEGLI ANNI PRECEDENTI L'ESERCIZIO FINANZIARIO 19 80

ESERC.	TITOLO	CATEG.	CAPIT.	C R E D I T O R E	OGGETTO DEL CREDITO	SOMME ACCERTATE A. 31/12/80	SOMME PAGATE NEL 1980	SOMME RIMASTE DA PAGARE	MAGGIORI O MINORI USCITE	NOTE
1989	II	XI	06.0	Da definire	Miglioramenti fondiari ar. agr. Sanluri	157.100.000	58.458.300	98.643.700	-	
	II	XII	01.0	Creditori diversi	Abili, arredi e macchina d'ufficio	6.010.000	6.010.000	-	-	
	II	XII	02.0	Creditori diversi	Acquisto voluti e riviste per la biblioteca	2.500.000	83.000	-	2.437.000	
1987	II	XII	03.0	Ditta Vignoli - S. Pietro Polesine	Acquisto microdeglutatore	5.131.000	5.155.000	-	24.000	
1986	II	XII	03.0	Ditta Caboni - Cagliari	Impianti di irrigazione per cassoni di vegetazione	20.000.000	-	20.000.000	-	
	II	XII	03.0	Ditta Lortschaefer - Bologna	Trabiette per piccoli campioni	2.889.000	-	-	2.889.000	
	II	XII	03.0	" " "	Dispositivo per sowing continuo	1.500.000	-	-	1.500.000	
	II	XII	03.0	" " "	Irronatore per diserbo	1.500.000	-	-	1.500.000	
1989	II	XII	03.0	Consorzio Agrario - Lodi	Apparecchio trituratore campioni	2.469.815	2.448.815	-	40.000	
	II	XII	03.0	Ditta M. Pabisch - Milano	Apparecchio filtrante a freddo	2.725.000	2.725.000	-	-	
	II	XII	03.0	Ditta Flight Service - Milano	Apparecchio filtrante a freddo	1.608.500	1.608.500	-	-	
	II	XII	03.0	Ditta Le Surdo - Foggia	Carrello per stufone	3.658.670	4.687.000	-	1.028.330	
	II	XII	03.0	Ditta Zucchetti - Lodi	P.C. Per spettrofotometro	11.323.100	11.118.000	-	205.100	
	II	XII	03.7	Ditta Braun - Milano	Agitatore-incubatore Certomat	8.608.600	-	8.608.600	-	
	II	XII	03.8	Ditta Tecno Italia - Buccinasco	Compressore ed accessori per cella clientrice	3.000.000	-	-	3.000.000	
1989	II	XII	04.0	Ditta Vignoli - S. Pietro Polesine	Falciatrice microapparellare	12.727.205	17.850.000	-	-	
	II	XII	04.0	Ditta Mustoni - Cagliari	Cassoni di vegetazione	1.200.000	936.530	-	-	63.470
	II	XII	04.0	Ditta Vignoli - S. Pietro Polesine	Dispositivo di sowing continuo	3.570.000	3.332.050	-	-	238.000
	II	XII	04.0	Ditta Casella - Piacenza	Macchina sarchiatrice	71.400.000	42.637.700	28.938.075	-	1.828.225
	II	XII	04.0	Ditta Cherchi - Cagliari	Impianto di irrigazione					

XII LEGISLATURA - DISEGNI DI LEGGE E RELAZIONI - DOCUMENTI

ELenco DEI RESIDUI PASSIVI DEGLI ANNI PRECEDENTI, L'ESERCIZIO FINANZIARIO 1990

ESERC.	TITOLO	CATEG.	CAPIT.	OGGETTO DEL CREDITO	SOMME ACCERTATE AL 31/12/89	SOMME PAGATE NEL 1990	SOMME RIMASIE DA PAGARE	MAGGIORI O MINORI USCITE	NOTE
1989	IV I	III III	01.0 02.0	Esattoria Comunale - Lodi Servizio C.A.B. - Reas	18.748.085	18.748.085	-	-	
					3.142.980	3.142.980	-	-	
				T O T A L I	1.035.002.370	500.072.110	1.050.257.285	- 24.722.875	



## E S T R A T T O

VERBALE DELLA RIUNIONE DEL CONSIGLIO DI AMMINISTRAZIONE N° 53

L'anno 1991, addì 23 del mese di Aprile, alle ore 9.00, nella sede dell'Istituto Sperimentale per le Colture Foraggere di Lodi, Viale Piacenza n° 29, si è riunito il Consiglio di Amministrazione che, a seguito delle dimissioni del Presidente Prof. Giuseppe Rognoni, è stato presieduto dal Direttore dell'Istituto Dr. Pietro ROTILI.

Sono presenti i seguenti Consiglieri:

- Dott. Andrea GARGANO
- " Marcello POLEGGI
- " Vittorio TROLLI
- " Giovanni MANNONI
- " Luigi TROISI
- " Assenti:
- Dott. Giancarlo PALOMBO
- " Pasquale LAERA
- " Francesco BRICHESE

Del Collegio dei Revisori dei Conti è presente il

- Rag. Sandro DE CRESCENZIO

## XII LEGISLATURA - DISEGNI DI LEGGE E RELAZIONI - DOCUMENTI

- Dott. Vincenzo LEONE

Svolge funzioni di Segretario il Sig. Vincenzo ROTA, facente funzioni di Segretario Amministrativo dell'Istituto.

ORDINE DEL GIORNO

1. - Lettura ed approvazione del verbale riunione del 6.3.1991;
2. - Discussione ed approvazione bilancio consuntivo esercizio 1990;
3. - Variazioni al bilancio preventivo esercizio 1991;
4. - Interventi strutturali;
5. - Missioni all'estero;
6. - Varie ed eventuali.

..... O m i s s i s .....

2. - Discussione ed approvazione bilancio consuntivo esercizio 1990.

..... O m i s s i s .....

La discussione sul bilancio consuntivo 1990, ampia ed approfondita sui vari aspetti della gestione e - in particolare - sui risultati conseguiti a seguito dell'applicazione delle nuove disposizioni ministeriali circa la contabilizzazione dei contributi destinati ad iniziative poliennali, si conclude con l'adozione delle seguenti delibere:

## XII LEGISLATURA - DISEGNI DI LEGGE E RELAZIONI - DOCUMENTI

a) Maggiori impegni di spesa rispetto alle previsioni.

## II CONSIGLIO di AMMINISTRAZIONE

VISTO che alcuni capitoli del bilancio di competenza presentano impegni superiori agli stanziamenti;  
ACCERTATO che tali impegni sono da attribuire ad esigenze indilazionabili ed imprevedibili connesse all'attività tecnica dell'Istituto o a causa di forza maggiore per il regolare funzionamento di tutti i servizi e per la tutela del patrimonio immobiliare dell'Ente;  
SENTITE le relazioni del Presidente e del Collegio dei Revisori dei Conti;

## D E L I B E R A

di approvarli nelle risultanze di seguito elencate;

- Spese per energia elettrica (Classif. 1.04.02.0), + f. 11.437.576=; gli impegni concernenti i consumi di energia elettrica sono cresciuti in misura notevole nel 1990 per l'entrata in funzione di nuovi impianti (Cella fitotronica, nuovi pezzi, ecc.) che comportano forti assorbimenti. Inoltre, come già evidenziato dalla relazione preudenziale, presso la Sezione di Foggia si è dovuto stipulare un nuovo contratto ENEL che ha comportato il raddoppio della potenza impegnata; tale provvedimento si è reso necessario per il funzionamento dei pozzi per l'acqua di irrigazione;
- Canoni vari (Classif. 1.04.04.0). L'eccedenza della spesa è stata di f. 1.050.285=. L'incidenza maggiore su questo capitolo di spesa è dovuta al canone che l'Istituto deve pagare all'Ente del Flumendosa (Sardegna) per la fornitura di acqua per l'irrigazione di soccorso delle prove sperimentali in atto presso la Sezione di Cagliari. L'eccedenza della spesa è da attribuire in parte all'aumento della fornitura e in parte all'incremento del canone;

## XIII LEGISLATURA - DISEGNI DI LEGGE E RELAZIONI - DOCUMENTI

- Spese postali, telefoniche e telegrafiche (Classif. 1.04.06.0), + f. 3.644.760=. Nel corso del 1990 l'Istituto ha registrato l'aumento di n° 12 unità tra il proprio personale cosa che ha comportato un maggiore traffico nella corrispondenza e nelle telefonate le cui tariffe hanno subito i rituali ritocchi in più. Per questi motivi i consumi dell'ultimo periodo dell'anno, accertati a chiusura d'esercizio già avvenuta, sono stati superiori alle previsioni;
- Acquisto materiale di facile consumo di carattere tecnico (Classif. 1.04.10.2), + f. 3.906.995=. La presente voce riguarda la gestione dell'azienda agricola annessa alla Sezione di Cagliari. L'impegno qui in esame, riguardante l'acquisto di sementi, è stato assunto in data 30.11.90 quando non era più possibile provvedere, attraverso una possibile variazione al bilancio, all'aumento dello stanziamento del capitolo;
- Gestione automezzi e macchine agricole (Classif. 1.04.11.0). Gli impegni del capitolo hanno superato la disponibilità per un importo di f. 2.435.010=. I maggiori costi qui registrati vanno attribuiti all'accresciuto parco di automezzi e macchine agricole, all'aumento del costo dei carburanti e, in particolare, all'impiego di mezzi meccanici di terzi per l'esecuzione di lavori diversi presso la Sezione di Montagnana;
- Manutenzione e riparazione mobili arredi, macchine da ufficio, apparecchiature tecnico-scientifiche (Classif. 1.04.12.0), + f. 2.109.625=. La maggiore spesa, verificatasi in prossimità della chiusura dell'esercizio, è giustificata dalla necessità di provvedere alla riparazione di una bilancia da laboratorio, di un distillatore e del serbatoio per la conservazione del latte presso la Sezione di Foggia. Tali riparazioni non potevano essere

## XII LEGISLATURA - DISEGNI DI LEGGE E RELAZIONI - DOCUMENTI

rinviate;

- Manutenzione e riparazione immobili e impianti fissi (Classif. 1.04.13.0), + f.25.662.165=.  
Molteplici gli interventi che l'Istituto ha dovuto affrontare nel 1990, interventi che hanno assorbito la totalità dello stanziamento del presente capitolo. Le maggiori spese vanno attribuite alla messa a norma di legge dell'impianto elettrico della Sezione di Foggia. La Sezione, infatti fu oggetto di ispezione da parte dei tecnici dell'ex E.N.P.I. che rilevarono molteplici inconvenienti e disposero la loro eliminazione nel più breve tempo possibile. Per la regolarizzazione dell'impianto, che ha richiesto numerosi interventi nell'arco di tutto l'anno, l'Istituto ha dovuto sostenere spese per oltre 30 milioni;
- Corrispettivi per prestazioni professionali (Classif. 1.04.18.0). Gli impegni qui assunti hanno superato lo stanziamento di f. 3.118.140=. La causa è da attribuire a diversi incarichi professionali concernenti la stesura di progetti da allegare a pratiche di interventi strutturali presentate al M.A.F. per il finanziamento. Va, inoltre, evidenziato l'incarico relativo al condono edilizio e alle pratiche di accatastamento si sta prolungando per ulteriori accertamenti non previsti all'atto dell'affidamento dell'incarico.

b) Gestione dei residui

IL CONSIGLIO di AMMINISTRAZIONE

VISTA la consistenza dei residui al 1° Gennaio 1990;

PRESO ATTO dei risultati realizzati nel corso dell'esercizio che hanno comportato un maggiore

## XII LEGISLATURA - DISEGNI DI LEGGE E RELAZIONI - DOCUMENTI

accertamento dei residui attivi per £. 13.049.451= e minori impegni per £. 24.722.975=;  
 TENUTO CONTO delle motivazioni illustrate dal Presidente e del parere espresso dal Collegio dei  
 Revisori dei Conti nelle relazioni al bilancio consuntivo dell'esercizio 1990

D E L I B E R A

di approvare, per gli effetti di cui all'Art. 39, comma 4 del D.P.R. 696 in data 18.12.79, la  
 situazione dei residui degli anni precedenti così come dettagliati negli elenchi annessi al Conto  
 Consuntivo dell'esercizio 1990.

c) Approvazione Bilancio Consuntivo Esercizio 1990

IL CONSIGLIO di AMMINISTRAZIONE

ESAMINATO il Conto Consuntivo e tutti i suoi allegati dimostrativi;  
 SENTITE le relazioni del Presidente e del Collegio dei Revisori dei conti;  
 RITENUTO l'elaborato regolare sia sotto il profilo finanziario che patrimoniale;  
 VISTO il D.P.R. n° 696 del 18.12.1979;

D E L I B E R A

di approvare all'unanimità il bilancio consuntivo dell'esercizio 1990 nelle risultanze che seguono:

1°) Situazione di cassa

- Cassa all'1.1.1990	+	£.	774.365.912
- Riscossioni	+	£.	<u>3.573.895.439</u>
- Pagamenti	+	£.	4.348.261.351
- Consistenza di cassa al 31.12.1990	-	£.	<u>2.040.245.609</u>
	+	£.	2.308.015.742

=====

---

**XII LEGISLATURA - DISEGNI DI LEGGE E RELAZIONI - DOCUMENTI**

---

**2°) Situazione finanziaria**

- Totale entrate accertate	+	£.	4.779.113.602
- Totale uscite accertate	-	£.	<u>2.174.826.092</u>
- Avanzo finanziario di competenza	+	£.	2.604.287.510
			=====

**3°) Situazione amministrativa**

- Cassa al 31.12.1990	+	£.	2.308.015.742
- Residui attivi al 31.12.1990	+	£.	<u>2.079.004.693</u>
	+	£.	4.387.020.435
- Residui passivi al 31.12.1990	-	£.	<u>1.744.859.878</u>
- Avanzo di amministrazione al 31.12.1990		£.	2.642.160.557
			=====

4°) <u>Conto economico</u> con un disavanzo di		£.	2.531.254.106
			=====

## XII LEGISLATURA - DISEGNI DI LEGGE E RELAZIONI - DOCUMENTI

5°) Situazione patrimoniale

- Totale attività	£. 7.916.966.699
- Totale passività	£. <u>3.336.034.878</u>
- Patrimonio netto al 31.12.1990	£. 4.580.931.821
- Patrimonio netto all'1.1.1990	£. <u>2.049.677.715</u>
- Avanzo economico es. 1990	£. 2.531.254.106
	=====

Il Consiglio, inoltre, redatta, letta e confermata seduta stante la presente delibera, ne autorizza l'immediato stralcio dal verbale della riunione per l'inoltro della stessa, unitamente a tutti gli altri documenti del conto consuntivo approvato, agli Organi Vigilanti e di controllo a norma delle disposizioni vigenti.

..... o m i s s i s .....



**ISTITUTO SPERIMENTALE PER LE COLTURE FORAGGERE**

**ESERCIZIO 1991**



RELAZIONE AMMINISTRATIVA SUL BILANCIO CONSUNTIVO DELL'ESERCIZIO 1991

L'attività di ricerca e di sperimentazione dell'Istituto da qualche tempo a questa parte sta registrando dei cambiamenti che alle tradizionali esperienze di carattere applicativo vedono affiancarsi indagini più specifiche tendenti alla ricerca di nuove metodologie specie nel settore del miglioramento genetico delle piante foraggere e in quello del mantenimento delle strutture prative naturali ed artificiali. Tale nuovo indirizzo trova la sua giustificazione principale nelle richieste del mondo agricolo che vuole produrre di più a costi inferiori e senza degradare ulteriormente l'ambiente già fortemente compromesso. Il varo da parte del Ministero dell'Agricoltura e delle Foreste di una serie di progetti speciali che attraverso la collaborazione con le forze migliori degli Istituti di ricerca e di sperimentazione e con altre istituzioni scientifiche, si propone proprio il conseguimento di risultati positivi in tal senso.

Nel 1991 il nostro Istituto, accanto alle linee classiche della ricerca sulla foraggicoltura, quali quella sui miscugli binari graminacee-leguminose annuali e perenni, sulle prove agronomiche di nuove cultivars, sui modelli varietali, sull'appetibilità dei foraggi e di

molte altre, ha condotto in collaborazione con diverse Istituzioni, indagini sui seguenti progetti speciali:

- 1) "Nuove Biotecnologie in agricoltura" che attraverso lo studio dei rapporti tra le piante foraggere e i batteri azotofissatori nelle radici si propone la ricerca di nuove tecniche agronomiche meno costose in termini ambientali ed economici;
- 2) "Ordinamenti Colturali". Il progetto, concluso proprio nel 1991, ha avuto come scopo la produzione di foraggi di qualità per l'alimentazione ottimale del bestiame senza danneggiare la fertilità del terreno cosa che invece spesso succede nella pratica agricola con l'impiego di elevate dosi di concimi e di diserbanti a sostegno delle alte produzioni perseguite;
- 3) "Foraggicoltura prativa". Questo progetto, iniziato sul finire del 1990, rappresenta il programma più vasto e nel contempo più ambizioso dell'attività dell'Istituto. Gli argomenti oggetto d'indagini riguardano tutte le problematiche delle piante foraggere che vanno dal miglioramento genetico alla fisiologia della produzione, dai prati agli erbai, ai pascoli. Lo scopo è la costituzione di nuove varietà dotate di elevata capacità di fissare l'azoto e di trasformarlo in biomassa; la longevità dei prati e degli erbai scegliendo i tipi varietali più adatti e l'individuazione di piante foraggere idonee ad un prolungamento dell'utilizzazione dei pascoli.

4) "Sonde molecolari e selezione genetica delle piante agrarie". Il progetto, più semplicemente denominato "Mappe Genomiche" ha per obiettivo quello di verificare la possibilità di usare un'indagine a livello molecolare per rendere più efficiente lo schema di breeding attualmente usato presso il nostro laboratorio.

L'ampiezza dei programmi, supportati da idonei finanziamenti da parte del Ministero dell'Agricoltura e delle Foreste, non ha trovato pari riscontro nel potenziamento del personale, in particolare quello tecnico-scientifico. In pratica l'organico del personale statale è rimasto invariato; tra quello dipendente direttamente dall'Istituto si è registrato il pensionamento, per limiti di età, di un operaio agricolo in servizio presso la Sezione di Cagliari. Gli impegni assunti sono stati, comunque, tutti svolti anche se spesso l'attività ha richiesto ritmi frenetici e una particolare disponibilità del personale ivi compresi i borsisti che, una volta addestrati a compiti specifici, hanno dato, in generale, buoni risultati. Appare, ad ogni modo, urgente il completamento dei posti vacanti sia nel reparto dei ricercatori che in quello amministrativo fortemente carente.

Delineata così per sommi capi l'attività dell'Istituto e le risorse, in termini di disponibilità finanziarie e di personale, la presente relazione passa all'analisi particolareggiata del conto consuntivo dell'esercizio 1991 predisposto dall'Ufficio Amministrativo nel rispetto delle disposizioni di cui al D.P.R. 18.12.79, n° 696 che regola la classificazione delle entrate e delle spese e, più in generale, la contabilità degli Enti Pubblici di cui alla Legge 20.5.75, n° 70.

Come da regolamento, quindi, il bilancio consuntivo espone i risultati espressi dalla gestione in raffronto con le previsioni definitive mentre l'analisi intende evidenziare e motivare gli scostamenti più rappresentativi da tali previsioni.

Il bilancio consuntivo è composto da:

a) rendiconto finanziario che presenta, per titoli, categorie e capitoli, le entrate accertate, quelle riscosse e quelle da riscuotere e per le uscite gli stanziamenti, i pagamenti eseguiti e quelli da eseguire, sia per la parte di competenza che per i residui e la conseguente situazione di cassa al 31.12.1991;

b) rendiconto patrimoniale che, attraverso le variazioni verificatesi nel corso dell'anno, elenca la consistenza delle varie voci dell'attivo e del passivo in concordanza con quanto esposto nel conto economico.

Fanno parte dell'elaborato la situazione amministrativa, l'elenco dei residui attivi e passivi, nonché la situazione dei residui degli esercizi precedenti.

La sintesi delle risultanze accennate viene esposta nei seguenti quadri:

XII LEGISLATURA - DISEGNI DI LEGGE E RELAZIONI - DOCUMENTI

a) RENDICONTO FINANZIARIO

Gestione di competenza

E N T R A T E

Denominazione capitoli di bilancio	Previsioni definitive	Accertamenti		Variazioni in + o in -
		Riscossi	Da riscuotere	
Avanzo di Amm/ne esercizio precedente	2.642.160.557	=	=	=
Tit. II - Entrate per transf.correnti	1.615.730.600	1.415.112.900	200.616.100	1.615.729.000 - 1.600
Tit.III - Entrate per vendita beni e prestazioni di servizi	250.000.000	156.817.163	84.970.528	241.787.691 - 8.212.309
Tit. IV - Entrate per alienazione beni	12.880.000	14.580.000	=	14.580.000 + 1.700.000
Tit. V - Entrate per risc. crediti in c/capitale	344.472.480	172.234.640	172.237.840	344.472.480 =
Tit.VII - Entrate per partite di giro	170.000.000	165.704.840	9.090.375	174.795.215 + 4.795.215
<b>TOTALI</b>	<b>5.035.243.637</b>	<b>1.924.449.543</b>	<b>466.914.843</b>	<b>2.391.364.386 - 1.718.694</b>

U S C I T E

Denominazione capitoli di bilancio	Previsioni definitive	Accertamenti		Variazioni in + o in -
		Pagati	Da pagare	
Tit. I - Spese correnti	3.163.730.600	1.471.081.194	228.768.045	1.699.849.239 - 1.463.881.361
Tit. II - Spese in c/capitale	1.701.513.037	975.457.660	283.538.960	1.258.996.620 - 442.516.417
Tit.III - Estinzione di mutui e anticipazioni	=	=	=	=
Tit. IV - Partite di giro	170.000.000	137.052.485	37.742.730	174.795.215 + 4.795.215
<b>TOTALI</b>	<b>5.035.243.637</b>	<b>2.583.591.339</b>	<b>550.049.735</b>	<b>3.133.641.074 - 1.901.602.563</b>

con un avanzo di f. 1.899.883.869 così dimostrato: Avanzo di Amm/ne f. 2.642.160.557

Entrate accertate f. 2.391.364.386

f.

5.033.524.943

Uscite impegnate f.

3.133.641.074

f.

1.899.883.869

=====

## XII LEGISLATURA - DISEGNI DI LEGGE E RELAZIONI - DOCUMENTI

Gestione dei residui.

	RESIDUI ATTIVI	RESIDUI PASSIVI
Esistenza all'1.1.1991	2.079.004.693	1.744.859.878
Minori accertamenti nei R.A.	7.586.352	=
Minori impegni nei R.P.	=	17.666.082
	<u>2.071.418.341</u>	<u>1.727.193.796</u>
Riscossi/Pagati nel 1991	171.838.031	536.919.123
Rimasti da riscuotere/pagare	<u>1.899.580.320</u>	<u>1.190.274.673</u>
	=====	=====

Dalla riunione dei dati della gestione di competenza e di quella dei residui si ottiene la seguente situazione finanziaria generale del consuntivo 1991:

ENTRATE	RISCOSE	DA RISCUOTERE	TOTALI
in c/competenza	1.924.449.543	466.914.843	2.391.364.386
in c/residui	171.838.021	1.899.580.320	2.071.418.341
	<u>2.096.287.564</u>	<u>2.366.495.163</u>	<u>4.462.782.727</u>
Fondo iniziale di cassa	2.308.015.742	=	2.308.015.742
TOTALE ENTRATE	<u>4.404.303.306</u>	<u>2.366.495.163</u>	<u>6.770.798.469</u>
	=====	=====	=====

USCITE	PAGATE	DA PAGARE	TOTALI
Deficit di cassa 1.1.1991	=	=	=
in c/competenze	2.583.591.339	550.049.735	3.133.641.074
in c/residui	536.919.123	1.190.274.673	1.727.193.796
TOTALE USCITE	<u>3.120.510.462</u>	<u>1.740.324.408</u>	<u>4.860.834.870</u>
	=====	=====	=====
Riporto Entrate	4.404.303.306		<u>6.770.798.469</u>
Avanzo di cassa 31.12.1991	1.283.792.844		
	=====		
Avanzo di amministrazione al 31.12.1991			1.909.963.599
			=====



## XII LEGISLATURA - DISEGNI DI LEGGE E RELAZIONI - DOCUMENTI

b) RENDICONTO PATRIMONIALE

<u>Stato patrimoniale</u>			
- Cassa: fondo presso Bankitalia	£. 1.283.792.844	- Debiti di Tesoreria	£. =
- Residui attivi	" 2.366.495.163	- Debiti per residui passivi	" 1.740.324.408
- Depositi cauzionali attivi	" 32.000	- Mutui	" =
- Immobili	" 1.464.749.277	- Poste rettificative dell'attivo	" 2.169.669.000
TOTALE ATTIVO	£. 8.217.842.281	TOTALE PASSIVO	£. 3.909.993.408
- Disavanzo economico	£. 273.082.948	- Patrimonio netto iniz.	£. 4.580.931.821
		- Avanzo economico	£. =
			£. 4.580.931.821
TOTALE A PAREGGIO	£. 8.490.925.229	TOTALE A PAREGGIO	£. 8.490.925.229

## XII LEGISLATURA - DISEGNI DI LEGGE E RELAZIONI - DOCUMENTI

Conto economico

<u>Profitti e Rendite (Ricavi)</u>	<u>Spese e Perdite (Costi)</u>
Entrate correnti	Uscite correnti
£. 1.586.510.063	£. 1.477.081.194
Entrate c/capitale	Acquisto beni
" 172.234.640	" 975.457.660
Residui attivi	Estinzione mutui
" 457.824.468	" =
Aumento residui attivi	Concessione crediti anticipazioni
" 738.723	" =
Diminuzione residui passivi	Residui passivi
" 17.666.082	" 512.307.005
Variazioni patrimoniali (*)	Diminuzione residui attivi
" 459.114.010	" 8.325.075
<u>Totale profitti e rendite</u>	<u>Indennità licenziamento</u>
£. 2.694.087.986	" =
" 273.082.948	Variazioni patrimoniali negative
£. 2.967.170.934	" =
<u>Totale a pareggio</u>	<u>Totale spese e perdite</u>
	£. 2.967.170.934
	" =
	<u>Totale a pareggio</u>
	£. 2.967.170.934

## \*) Variazioni patrimoniali

Valore del materiale acquistato e inventariato nell'anno 1991	+ 975.457.660
Valore dei materiali acquistati c/resti	+ 64.443.755
Valore costruzioni: competenza ( = ) residui (44.308.995)	+ 44.308.995
Incremento valore bestiame	=
Quote ammortamento e deperimento	- 578.494.000
Diminuzione inventario scarico fuori uso	- 46.902.400
Rate mutui	=
Soprov. attive per donazione libri	+ 300.000
Soprov. passive per eliminazione fondo anticipazione S.O.P.	=
<b>T O T A L E</b>	<b>+ 459.114.010</b>
	=====

## XII LEGISLATURA - DISEGNI DI LEGGE E RELAZIONI - DOCUMENTI

Da quanto esposto emergono le seguenti considerazioni:

- 1.- La gestione di competenza ha concluso l'esercizio con un avanzo di £. 1.899.883.869 così articolato:
  - + £. 1.773.581.300 eccedenza contributo progetto finalizzato "foraggicoltura prativa" (£. 1.349.909.860), e contributo piano speciale "Mappe genomiche" (£. 423.671.440) quale quota parte anni 92/93;
  - + £. 100.691.670 disponibilità destinate alle borse di studio che proseguiranno la loro durata anche nel 1992;
  - + £. 25.610.899 avanzo finanziario di parte ordinaria;
- 2.- La situazione di cassa presenta una disponibilità di £. 1.283.792.844 da attribuire alla riscossione a titolo di acconto di contributi ministeriali per la gestione dei diversi piani speciali poliennali, per borse di studio e per interventi strutturali, iniziative già tutte avviate ma che hanno impegnato il bilancio solo per la parte riferita all'esercizio 1992;
- 3.- Il patrimonio netto dell'Istituto ha registrato un decremento di £. 273.082.948;
- 4.- La gestione dei residui ha realizzato, tra sopravvenienze attive e insussistenze passive, una maggiore disponibilità di £. 10.079.730;

## XII LEGISLATURA - DISEGNI DI LEGGE E RELAZIONI - DOCUMENTI

5.- La situazione amministrativa, infine, presenta un avanzo di amministrazione di f. 1.909.963.599= le cui motivazioni sono le stesse di quelle indicate per l'avanzo di esercizio e per la situazione di cassa.

Per ciò che concerne l'ammortamento dei beni dell'Istituto, si ritiene di segnalare che la quota dell'esercizio 1991 è pari a f. 578.494.000 e che le percentuali applicate sono state le seguenti:

- per gli immobili, 3%;
- per i mobili, arredi, macchine d'ufficio, 12%;
- per gli automezzi, 20%;
- per l'apparecchiatura tecnico-scientifica da laboratorio, 35%;
- per macchine elettroniche, computers e sistemi telefonici elettronici, 20%;
- per le macchine e l'attrezzatura agricola, 9%.

Segue una breve analisi che intende motivare nel dettaglio i dati finora esposti in forma schematica.

## XII LEGISLATURA - DISEGNI DI LEGGE E RELAZIONI - DOCUMENTI

ENTRATE DI COMPETENZA

Il bilancio di previsione per l'esercizio 1991 disponeva, in fase di programmazione, di un finanziamento di £. 3.962.000.000 così articolato:

- Avanzo di amministrazione esercizio precedente	£. 2.467.000.000
- Contributo ordinario del M.A.F. (3 <sup>a</sup> Cat.)	" 1.075.000.000
- Entrate proprie (7 <sup>a</sup> - 10 <sup>a</sup> Cat.)	" 250.000.000
- Partite di giro (22 <sup>a</sup> Cat.)	" <u>170.000.000</u>
	£. 3.962.000.000

Nel corso dell'esercizio l'Istituto ha acquisito altre entrate che hanno modificato la situazione del bilancio di previsione.

Le nuove acquisizioni finanziarie sono costituite da:

- Variazione in aumento dell'Avanzo di Amm.ne presunto	+ £. 175.160.757
- Integrazione ministeriale del contrib. di funzionamento	+ " 139.500.000
- Contributo ministeriale piano spec. "Mappe Genomiche"	+ " 523.650.320
- Contributo minister.piano spec. "Ordinamenti Culturali"	+ " 47.520.000
- Contributo ministeriale per interventi strutturali	+ " 174.532.760
- Maggiori accertamenti per le entrate proprie	+ " <u>12.880.000</u>
	+ <u>£. 1.073.243.637</u>

che hanno portato la disponibilità finanziaria del bilancio 1991 alla previsione definitiva di

£. 5.035.243.637

=====

## XII LEGISLATURA - DISEGNI DI LEGGE E RELAZIONI - DOCUMENTI

Le entrate accertate nel corso dell'anno ammontano complessivamente a f. 5.033.524.943.= con una differenza in meno di f. 1.718.694.= rispetto alle previsioni definitive. L'esame dettagliato delle varie partite intende accertare dove si sono verificate le riduzioni che hanno portato a tale risultato.

Tutti i finanziamenti ministeriali di parte corrente, sia quelli riferiti al finanziamento e all'attività ordinaria che quelli dei piani speciali, sono iscritti nel Titolo II. Gli importi riscossi e quelli accertati si differenziano per sole f. 1.600 in meno dalle previsioni, differenza dovuta alla ritenuta per bollo di quietanza sugli Ordinativi di accreditamento emessi dal M.A.F. a favore dell'istituto.

Le entrate derivanti dall'attività dell'Istituto sono tutte inserite nel Titolo III dove la previsione definitiva era di 250 milioni. L'accertamento di fine esercizio è pari a f. 241.787.691 con una differenza in meno di poco superiore agli 8 milioni. L'analisi delle diverse partite qui presenti mette in evidenza che quasi tutte hanno registrato scostamenti dalle previsioni. Fra i risultati positivi vanno citate le voci riferite alla vendita di prodotti agricoli della sperimentazione (+ 12,5 milioni) e dell'azienda agricola annessa alla Sezione di Foggia (+ 2,6 milioni), e quella relativa ai recuperi e rimborsi vari (+ 2,6 milioni). Le voci, invece che hanno conseguito risultati insufficienti rispetto alle previsioni sono gli affitti attivi (-5,2 milioni) in quanto sovrastimata la presenza di personale presso la foresteria della Sede di Lodi; le entrate eventuali con -7,7 milioni e le voci riferite all'azienda agricola annessa alla Sezione di Cagliari dove le carenze ammontano a - 13,5 milioni. Il risultato negativo di quest'ultima voce è da

## XII LEGISLATURA - DISEGNI DI LEGGE E RELAZIONI - DOCUMENTI

attribuire in parte alla mancata resa delle prove da seme impiantate nel campo sperimentale di Sanluri. Sembra doveroso, tuttavia, sottolineare, che il favorevole andamento della stagione climatica ha permesso di incrementare, rispetto agli ultimi 3 anni, quasi del 50% le produzioni cerealicole che le Sezioni di Foggia e di Cagliari praticano per lo sfruttamento ottimale delle superfici aziendali disponibili non utilizzabili per l'attività sperimentale a testimonianza delle potenzialità produttive delle due aziende.

Tra le entrate per alienazione di beni patrimoniali e riscossione di crediti di cui al Titolo IV<sup>c</sup>, l'unica voce accessa riguarda l'alienazione di n° 3 automezzi permutati in occasione di altrettanti nuovi acquistati nell'anno. La valutazione dell'usato spuntata in sede di contratto è stata migliore rispetto a quella prevista di £. 12.880.000.= su cui si è realizzato un incasso superiore di £. 1.700.000.=.

Il titolo V<sup>c</sup> avente per oggetto le entrate in conto capitale, inizialmente non aveva alcuna previsione. Durante l'anno, successivamente all'approvazione del programma speciale "Mappe Genomiche" e all'accoglimento di una richiesta relativa alla costruzione di un capannone per il ricovero di macchinari e attrezzi agricoli, il M.A.F. assegnò all'Istituto, rispettivamente, contributi per £. 169.939.720 e £. 174.532.760 per complessive £. 344.472.480.=. Poichè trattasi di finanziamenti ottenuti con specifica destinazione, l'accertamento degli stessi è pari allo stanziamento definitivo iscritto in bilancio.

## XII LEGISLATURA - DISEGNI DI LEGGE E RELAZIONI - DOCUMENTI

USCITE DI COMPEIENZA

Il programma iniziale della spesa per l'esercizio 1991 è stato più volte modificato per il sopraggiungere di nuovi contributi destinati all'attività ordinaria, agli investimenti e al finanziamento di iniziative scientifiche di carattere straordinario. Pertanto, solo ad esercizio inoltrato il bilancio preventivo ha trovato il suo definitivo assestamento con una disponibilità finanziaria complessiva di £. 5.035.243.637 ripartite come segue:

- spese correnti	£. 3.163.730.600
- spese in conto capitale	£. 1.701.513.037
- spese per partite di giro	£. 170.000.000
	<u>£. 5.035.243.637</u>

T O T A L E

=====

Prima di passare all'esame delle diverse partite del bilancio, sembra opportuno sottolineare che le risorse finanziarie indicate non costituiscono la dotazione effettiva dell'esercizio 1991. Esse infatti comprendono anche le quote di spettanza di esercizi successivi dei vari progetti poliennali la cui ripartizione è già stata effettuata in fase di programmazione dei progetti stessi. Tali quote dovranno risultare come economie e confluire nell'avanzo di amministrazione per poi essere successivamente ripartite fra le diverse voci di provenienza.

L'analisi che segue ha lo scopo di illustrare l'andamento delle spese sostenute, degli impegni assunti e i motivi che, in qualche caso, hanno costretto l'amministrazione a superare lo



stanziamento del capitolo di bilancio.

1.- Spese per il personale

(Tit. I<sup>o</sup> Cat. II<sup>o</sup> Cap. 01, 02, 03, 04, 05, 06, 08, 09 e 10)

La II<sup>o</sup> Categoria che raggruppa tutti i costi per il personale in servizio, impiegati ed operai, compresi gli oneri riflessi, esposti in numerose classificazioni per effetto dei diversi piani speciali e per le partite aziendali singolarmente gestite, presentava uno stanziamento definitivo di £. 1.732.000.000.=. Le spese effettuate sono state di £. 833.793.019 mentre gli impegni assunti sono pari a £. 99.150.120 e si riferiscono alle indennità per missioni effettuate nell'ultimo periodo dell'anno (5,7 milioni), alla rata del mese di dicembre per il corso di lingua inglese (£. 450.000) e ai contributi agricoli unificati (93 milioni) per il pagamento delle restanti 3 rate riferite all'anno 1991. In complesso, quindi, la spesa ammonta a £. 932.943.229 con un'economia di £. 799.056.771 di cui £. 757.383.705 quale quota parte dei piani speciali poliennali destinata agli esercizi 1992/93 e per la rimanenza (£. 41.673.066) quale effettivo avanzo della categoria. La maggior parte di tale economia di parte ordinaria è da attribuire alle voci riferite al personale agricolo e trova la sua giustificazione nel fatto che nell'anno 1991 i 14 borsisti in addestramento presso l'Istituto hanno rimpiazzato personale tecnico di cui inizialmente era previsto l'impiego. Rispetto all'esercizio precedente si è, comunque, registrato un incremento di spesa intorno al 19%.

## 2.- Spese per l'acquisto di beni d'uso e di servizi

### a) Servizi

(Tit. I°, Cat. IV; Cap. 01, 02, 03, 04, 05, 06)

Le voci di spesa classificate come "servizi", si riferiscono agli affitti passivi, ai consumi di energia elettrica, gas per riscaldamento locali, serre e per usi diversi di laboratorio; ai canoni vari quali pulizia locali, vigilanza serale, autorimessa, acqua d'irrigazione ed altri; alle assicurazioni per la copertura di rischi diversi e, infine alle spese postali, telefoniche e telegrafiche. Lo stanziamento del bilancio per il buon funzionamento di tutti questi servizi era di circa 270 milioni mentre la gestione ha accertato impegni per circa 202 con un'economia di £. 68.057.809 da ripartire tra le quote dei piani speciali destinate agli esercizi successivi (£. 51.000.000) e £. 18.057.809 quale reale risparmio realizzato nell'esercizio 1991. A confronto con l'esercizio 1990 le spese in questo settore sono cresciute del 15% circa. L'incremento maggiore nei costi si è riscontrato, in genere, nelle voci riferite ai progetti speciali (oltre 16 milioni), in particolare a quello della foraggicoltura prativa che nel 1990 aveva partecipato con una quota di poco superiore ai 4 milioni mentre nel 1991 il concorso nella spesa è stato di 11 milioni. Incrementi di rilievo si sono registrati pure nelle spese di riscaldamento (+ 8 milioni), motivate dalla soprattassa termica, e in quelle di assicurazione (+ 6 milioni) che trovano la loro giustificazione nella copertura assicurativa dei nuovi borsisti per infortuni ed assistenza malattia. Il contenimento delle spese trova una sua giustificazione

giustificazione anche nel particolare che le Sezioni Periferiche di Foggia e di Cagliari, a causa del favorevole andamento stagionale, hanno fatto meno ricorso all'uso dell'irrigazione che ha consentito di mantenere i consumi di energia elettrica inferiori a quelli previsti.

b) Beni di consumo

(Tit. I, Cat. IV, cap. 07, 08, 09, 10)

Per l'acquisto di materiali di facile consumo per le esigenze del funzionamento, dell'attività sperimentale e per quella aziendale, il bilancio preventivo 1991 presentava uno stanziamento complessivo di 512 milioni. Nel dettaglio, la previsione era così ripartita: attività ordinaria 101 milioni, attività straordinaria 361 milioni, attività aziendale 23 milioni. La spesa complessiva è stata pari a f. 208.919.261 con un'economia di f. 303.080.739.=. Anche in questo caso il risultato è da collegare alla gestione dei diversi piani poliennali per i quali vanno accantonate le quote 1992/93 che assommano a f. 302.024.835 mentre l'economia effettiva è di sole f. 1.055.904.=. Rispetto all'esercizio precedente, la spesa per l'acquisto di beni di consumo è cresciuta molto sia per la gestione a pieno ritmo del progetto "Foraggicoltura prativa" sia per l'acquisizione al bilancio del nuovo programma speciale "Mappe Genomiche". Per quanto attiene, invece, la parte ordinaria e l'attività aziendale i ritmi di spesa sono rimasti grosso modo sui livelli già raggiunti l'anno prima.

c) Esercizio automezzi e macchine agricole

(Tit. I°, Cat. IV°, Cap. 11)

Il capitolo 11 della IV categoria raggruppa tutte le spese riferite alla gestione, manutenzione e riparazione non solo degli automezzi ma anche delle macchine agricole. Le recenti acquisizioni di automezzi e di macchine agricole su finanziamento a carico del progetto finalizzato "Foraggicoltura prativa" hanno aumentato molto le esigenze di questa voce che, si ritiene, richiederà sempre maggiori impegni di spesa. La previsione 1991 era di £. 88.018.200 a fronte della quale si è accertata una spesa di £. 70.812.633 di cui £. 65.832.273 a carico del bilancio ordinario e £. 4.980.360 a carico dei piani speciali. La differenza tra previsioni ed impegni è pari a £. 17.205.567 che depurata della quota da accantonare per le future esigenze dei progetti speciali (£. 16.037.840), si riduce all'importo di £. 1.167.727, che rappresenta la vera economia di questo capitolo del bilancio, suddiviso in 4 articoli.

d) Manutenzione e riparazione mobili e apparecchiature tecnico-scientifiche

(Tit. I°, cat. IV°, Cap. 12)

La presente categoria del bilancio, che nella sommaria descrizione in oggetto appare molto riduttiva, in effetti abbraccia tutta una serie di interventi diretti alla manutenzione e riparazione dei mobili, arredi, macchine da ufficio, personal computer e tutta l'apparecchiatura tecnico-scientifica che, solo nell'esercizio in esame, si è arricchita di numerosi altri pezzi per un valore di circa 700 milioni. Come comprensibile, gli interventi concernenti le

suppellettili di arredamento e di ufficio sono da considerarsi occasionali mentre quelli riferiti alle apparecchiature tecniche, più soggette ad inconvenienti di varia natura data la loro complessità e delicatezza, richiedono assistenza continua e, conseguentemente, costi notevoli. Per queste esigenze lo stanziamento del bilancio 1991 era di £. 41.000.000 mentre la spesa è stata di £. 37.246.790 con un'economia di 3,7 milioni. Nel 1990 il fabbisogno del capitolo era stato di 37,1 milioni per un importo, quindi, praticamente uguale.

e) Manutenzione e riparazione immobili e impianti fissi

(Tit. I°, Cat. IV°, Cap. 13).

Il capitolo di bilancio qui in esame riguarda tutti gli interventi di ordinaria manutenzione e riparazione degli immobili e degli impianti fissi. La dotazione del capitolo era di 98 milioni; le spese sostenute sono state di 93 milioni mentre gli impegni ammontano complessivamente a 111 milioni con uno sconfinamento di 13 milioni. Gli interventi più significativi che hanno richiesto quote di un certo rilievo si riferiscono alla riparazione dei motori, pompe ed impianto elettrico per il pozzo e la vasca per la raccolta dell'acqua di irrigazione Sezione di Cagliari (16 milioni); alla modifica del capannone per lavori sperimentali diversi presso la Sede di Lodi (11,4 milioni); interventi diversi per modifiche all'impianto elettrico della Sezione di Foggia (17,3 milioni); copertura tratto fognario case coloniche Lodi (5 milioni); sistemazione strada interpodere Sede di Lodi (9,1 milioni); riparazioni varie appartamento Direttore (7,4 milioni); sostituzione vetri serre (9,9 milioni). La maggior parte

degli interventi sono stati effettuati in economia e hanno richiesto interventi in diverse riprese. A queste spese vanno aggiunte tutte le altre di minuto mantenimento degli impianti elettrici, idrici, del gas, le piccole riparazioni murarie, di verniciatura ecc. che costituiscono interventi urgenti ed indispensabili per la conservazione e la tutela del patrimonio immobiliare dell'Ente. A confronto con l'esercizio precedente la spesa del 1991 ha registrato un incremento di 36 milioni.

### 3.- Spese in conto capitale

Le previsioni definitive del bilancio preventivo 1991 presentavano uno stanziamento per interventi strutturali pari a £. 174.532.760 (Cat. 11<sup>°</sup>) e uno di £. 1.476.980.277 per immobilizzazioni tecniche (Cat. 12<sup>°</sup>). L'importo relativo alle strutture, ottenuto per la costruzione presso la Sede di Lodi, di un capannone per il ricovero dell'attrezzatura agricola, è rimasto inutilizzato per le solite difficoltà di tipo burocratico connesse all'ottenimento della licenza edilizia per cui non si è ancora dato inizio ai previsti lavori che comunque dovrebbero assorbire l'intera disponibilità secondo il progetto. Della categoria 12<sup>°</sup>, l'Istituto ha definito acquisti per £. 1.034.463.860 con un residuo ulteriore di £. 479.628.760 di cui £. 442.516.417 a carico dei diversi progetti finalizzati e £. 37.628.670 a carico della parte ordinaria del bilancio. La preoccupazione principale dell'Organo esecutivo nel 1991 è stata quella di procedere alla maggior parte degli acquisti finanziati dal progetto "Foraggicoltura prativa" in quanto i fondi era stati ottenuti su offerte formulate nel 1989 e nel 1990, con il rischio, quindi, di vedere stravolto il piano degli acquisti per mancanza di fondi. L'aver conseguito il risultato prima esposto rappresenta

senz'altro un successo in quanto tutti gli acquisti, tranne due pezzi provenienti dalla Danimarca che non hanno avuto il riconoscimento dell'aliquota I.V.A. ridotta al 9%, sono stati effettuati ai prezzi come da preventivi.

Nel 1990 gli investimenti per beni immobili furono di 150 milioni; il 1991 ha visto aumentare questo capitolo di 16,5 punti percentuali. per quanto concerne le immobilizzazioni tecniche, va sottolineato che pur disponendo l'esercizio 1991 di 1.477 milioni, in realtà i nuovi contributi ministeriali sono stati solo quelli riferiti al nuovo programma speciale "Mappe genomiche" (£. 169.939.720) mentre tutta la restante parte è rappresentata dal reinvestimento delle quote del progetto "Foraggicoltura prativa" (£. 1.254.000.000) e dall'utilizzo di una parte delle disponibilità del bilancio ordinario di funzionamento (£. 53.040.557) destinati a coprire acquisti per mobili, arredi, macchine d'ufficio, volumi per la biblioteca e automezzi normalmente non finanziati a parte dal M.A.F.--.

#### GESTIONE DEL RESIDUI

All'inizio dell'esercizio 1991 la situazione dei residui era la seguente:

Residui attivi £. 2.079.004.693.=. Residui passivi £. 1.744.859.878.=. Durante l'anno sono stati riscossi £. 171.838.021 e restano ancora da riscuotere £. 1.899.580.320 tutti di provenienza ministeriale e si riferiscono al saldo di contributi per la conduzione dei progetti speciali, per la concessione di borse di studio, e per gli investimenti. Come noto il M.A.F. corrisponde, in simili casi, il 50% del contributo concesso riservando il pagamento del saldo solo a

## XII LEGISLATURA - DISEGNI DI LEGGE E RELAZIONI - DOCUMENTI

chiusura dell'iniziativa e dietro presentazione di documentato rendiconto. Per alcuni piani le indagini sperimentali si sono concluse e sono in corso di elaborazione i richiesti rendiconti. Tra i residui attivi si sono avuti minori accertamenti per £. 8.325.075 dovuti in massima parte ad entrate eventuali, di provenienza aziendale, che purtroppo non si sono confermate.

Circa i residui passivi, i pagamenti effettuati nel 1991 sono stati di £. 536.919.123 mentre restano da pagare £. 1.190.274.673. Il rilevante sospeso è da attribuire, per la parte corrente, a spese per consumo energia elettrica della Sezione di Foggia dove da 2 anni, sebbene più volte sollecitato, l'ENEL non ha addebitato alcun consumo, e alle spese per borse di studio, ciclo 1989. Per la parte investimenti, i residui ancora da pagare (£. 1.042.121.123) sono quasi tutti legati alla realizzazione di fabbricati il cui iter, per motivi di carattere diverso, non si riesce ancora a definire per cui non può essere dato inizio ai lavori in programma. Rispetto alla situazione iniziale i residui passivi hanno accertato minori impegni per £. 17.666.162 dovuti per la quasi totalità alla riduzione dei contributi agricoli per il personale della Sezione di Foggia, riduzione motivata dalla siccità verificatasi nel 1989.

Sempre per quanto concerne i residui, si evidenzia che l'Istituto, in osservanza di quanto disposto dall'Art. 35 del D.P.R. 18.12.79, n° 696, ha provveduto a compilare la situazione dei residui attivi e passivi provenienti dagli esercizi antecedenti indicandone la consistenza al 1° gennaio 1991, le somme riscalate e pagate nel corso dell'anno, quelle eliminate perchè non più realizzabili o dovute, nonchè quelle rimaste da riscuotere e da pagare al 31.12.91. Tale documento formerà oggetto di apposita deliberazione del Consiglio di Amministrazione e sarà allegato al conto



consuntivo dell'esercizio.

Questa breve analisi sul bilancio consuntivo dell'esercizio 1991 può concludersi con qualche considerazione di carattere generale sulla situazione dell'Istituto. Dal punto di vista finanziario non vi sono state preoccupazioni in quanto il Ministero dell'Agricoltura e delle Foreste, attraverso il contributo ordinario, quelli dei diversi piani speciali e l'accoglimento di richieste legate a specifici interventi, non ha mai fatto mancare il proprio appoggio alle iniziative dell'Ente, consentendo un'attività di ricerca organicamente programmata nel tempo e quindi più incisiva nei risultati. Rimane, come da anni, insolubile il problema del personale la cui situazione, come è cenno nella premessa, è carente tra il personale scientifico e preoccupante tra quello amministrativo dove le defezioni degli ultimi tre anni (4 unità) non sono mai state rimpiazzate. Le Sezioni Periferiche di Foggia e di Cagliari non dispongono di personale amministrativo per cui la Sede di Lodi è costretta a svolgere anche il lavoro relativo alla gestione del personale di quelle Sezioni.

Si auspica, come sempre, che le continue lamentele in tal senso giungano nelle sedi opportune e consentano di risolvere anche il problema del personale per completare quel salto di qualità che consenta all'Istituto un regolare svolgimento dei compiti istituzionali nell'interesse della collettività.

RELAZIONE DEL COLLEGIO DEI REVISORI DEI CONTI AL BILANCIO CONSUNTIVO PER L'ANNO FINANZIARIO 1991.

-----

Il bilancio consuntivo relativo all'anno 1991 che viene sottoposto all'approvazione consiliare si compone del bilancio finanziario, della situazione patrimoniale e del conto economico, in conformità di quanto previsto dall'art. 32 del regolamento approvato con D.P.R. 18 dicembre 1979, n.696.

Ai suddetti documenti, corredati della relazione illustrativa della Presidenza, è annessa la situazione amministrativa al 31 dicembre 1991, come stabilito dall'art. 36 del medesimo regolamento.

La documentazione, inoltre, risulta corredata della situazione dei residui attivi e passivi provenienti dai precedenti esercizi, che evidenzia le variazioni agli stessi apportate.

In ordine a tali variazioni, che comportano miglioramenti rispettivamente di f.7.586.352 nei residui attivi e di f. 17.666.082 in quelli passivi, il collegio, non ritenendo di dover formulare particolari osservazioni, esprime il proprio favorevole avviso all'approvazione consiliare prevista dall'art. 36 del richiamato regolamento.

## XII LEGISLATURA - DISEGNI DI LEGGE E RELAZIONI - DOCUMENTI

Il rendiconto finanziario, con riferimento alla gestione di competenza, presenta, al lordo delle partite di giro, accertamenti per complessive f. 2.391.364.386 e impegni per complessive f. 3.133.641.074, a fronte di una previsione definitiva di f. 5.035.243.637, relativa sia alle entrate che alle spese.

In particolare, la previsione definitiva risulta costituita da una previsione iniziale di f. 3.962.000.000 e da variazioni di bilancio di complessive f. 1.073.243.637, introdotte con successive delibere di variazione, adottate nel corso dell'esercizio finanziario.

Analogamente, per effetto delle medesime delibere, le previsioni, in termini di cassa sono passate dalle iniziali f. 5.262.213.395 alle definitive di f. 6.780.103.515.

Il rendiconto finanziario, per l'anno 1991, presenta un avanzo di competenza di f.1.899.883.869, costituito dall'avanzo di amministrazione al 31.12.1991 di f.2.642.160.557, diminuito del disavanzo di competenza effettivo di f. 742.276.688, che corrisponde alla differenza tra il totale degli impegni e il totale degli accertamenti.

Per quanto riguarda le entrate, le risultanze della gestione di competenza sono le seguenti:

## XII LEGISLATURA - DISEGNI DI LEGGE E RELAZIONI - DOCUMENTI

- previsioni iniziali	£ire	3.962.000.000
- previsioni definitive	£ire	5.035.243.637
- accertamenti	£ire	2.391.364.386
- riscossioni	£ire	1.924.449.543
- residui attivi	£ire	446.914.843
Per quanto riguarda le spese, il rendiconto finanziario presenta la seguente situazione di competenza:		
- previsioni iniziali	£ire	3.962.000.000
- previsioni definitive	£ire	5.035.243.637
- impegni	£ire	3.133.641.074
- pagamenti	£ire	2.583.591.339
- residui passivi	£ire	550.049.735
La gestione dei residui si compendia, invece, nelle seguenti risultanze:		
Residui attivi		
- carico all'inizio dell'esercizio	£ire	2.079.004.693
- variazioni in meno	£ire	7.586.352
- riscossioni	£ire	171.638.031
- carico alla fine dell'esercizio	£ire	1.899.580.320
Residui passivi		
- carico all'inizio dell'esercizio	£ire	1.744.859.878
- variazioni in meno	£ire	17.666.082
- pagamenti	£ire	536.919.123
- carico alla fine dell'esercizio	£ire	1.190.274.673

## XII LEGISLATURA - DISEGNI DI LEGGE E RELAZIONI - DOCUMENTI

La gestione dei residui, pertanto si riverbera:

- sull'avanzo d'amministrazione, con un miglioramento di lire 10.079.730;
- sulla gestione finanziaria, con un peggioramento di lire 365.081.092.

Quanto al risultato economico, il relativo conto presenta un disavanzo di £.273.082.948, costituito da un avanzo tra le partite finanziarie correnti di £. 157.667.452 e da un disavanzo nei componenti che non danno luogo a movimenti finanziari di £. 430.750.400.

Tra le partite di contenuto non finanziario rilevano, in particolare, gli ammortamenti e i deperimenti che, calcolati secondo i criteri esposti nella relazione amministrativa, risultano essere passati da £. 403.219.000 dell'anno 1990 a £. 578.494.000 dell'anno 1991.

Il disavanzo economico si riflette, peggiorandolo, sul patrimonio netto risultante dallo stato patrimoniale elaborato al 31.12.1991, che espone attività per complessive £. 8.217.842.281, passività per complessive £. 3.909.993.408 e un patrimonio netto di £. 4.307.848.873.=.

Il peggioramento patrimoniale, in particolare, deve essere riferito alla diminuzione del fondo di cassa, non compensata dall'aumento complessivo dei residui attivi e dall'incremento, ancorché consistente, delle immobilizzazioni tecniche al netto dei relativi fondi di ammortamento allocati tra le poste rettificcate dell'attivo.

Va, peraltro, considerato che i risultati differenziali relativi al disavanzo effettivo di competenza e al disavanzo economico discendono dai criteri di contabilizzazione delle entrate e delle spese relative ai progetti e ai programmi finalizzati a carattere pluriennale adottati

## XII LEGISLATURA - DISEGNI DI LEGGE E RELAZIONI - DOCUMENTI

dall'istituto a seguito delle disposizioni impartite dal M.A.F. con la circolare n. 130039 del 13 ottobre 1990.

La situazione amministrativa mostra un fondo di cassa al 31.12.1991 di £. 1.283.792.844, rispetto a quello iniziale di £. 2.308.015.742.

Il decremento conseguito, ovviamente, al risultato della gestione di cassa che, nell'anno 1991, ha comportato riscossioni per complessive £. 2.096.287.564 e pagamenti per complessive £.3.120.510.462.

Il fondo di cassa di £. 1.283.792.844, aumentato dell'ammontare dei residui attivi di £.2.366.495.163 e diminuito dell'ammontare di quelli passivi di £. 1.740.324.408 costituisce l'avanzo d'amministrazione effettivo al 31.12.1991, pari a £. 1.909.963.599.=.

Tenuto conto che in sede di predisposizione del bilancio di previsione per l'anno 1992 è stato impiegato l'avanzo d'amministrazione presunto di £. 1.808.000.000, si potrà deliberare successivamente l'utilizzo della differenza di £. 101.963.599, ai sensi dell'art. 8 del richiamato regolamento di contabilità.

Per quanto riguarda le eccedenze di spesa risultanti dal rendiconto finanziario, si osserva che le stesse riguardano cinque capitoli di parte corrente e tre capitoli di parte capitale per complessive £. 60.081.088, di cui £. 22.968.745 si riferiscono a capitolo del titolo I e £. 37.112.343 a capitoli del titolo II.

Ai fini della conseguente delibera consiliare, la relazione amministrativa fornisce gli opportuni chiarimenti e le giustificazioni in ordine alle eccedenze riscontrate che, peraltro,

## XII LEGISLATURA - DISEGNI DI LEGGE E RELAZIONI - DOCUMENTI

risultano e trovano compensazione in altri capitoli di spesa aventi il medesimo oggetto o, comunque, della medesima categoria.

Il Collegio dei Revisori, nel fornire assicurazioni in ordine alle risultanze contabili, verificata, altresì, la formale regolarità ed economicità della gestione, nei limiti di cui sopra si è fatto cenno, considera che il bilancio consuntivo per l'anno finanziario 1991, può essere approvato.

IL COLLEGIO



Deane

## XII LEGISLATURA - DISEGNI DI LEGGE E RELAZIONI - DOCUMENTI

ELENCO DELLE VARIAZIONI APPORTATE AL BILANCIO PREVENTIVO NELL'ESERCIZIO 1991

6.3.91	- Contributo M.A.F. per programma "Mappe Genomiche"	+ £.	523.650.320
(Verb. n° 52)	- Contributo M.A.F. per piano speciale "Ordinamenti Culturali"	+ £.	47.520.000
23.4.91	- Riaccertamento avanzo di amm/ne esercizio 1990	+ £.	175.160.557
(Verb. n° 53)	- Integrazione contributo M.A.F. per il funzionamento	+ £.	139.500.000
	- Contributo M.A.F. per costruzione capannone	+ £.	174.532.760
19.9.91	- Entrate per alienazione automezzi	+ £.	12.880.000
(Verb. n° 54)			
	T O T A L E	+ £.	1.073.243.637
			=====



XII LEGISLATURA - DISEGNI DI LEGGE E RELAZIONI - DOCUMENTIELENCO DEI BENI PATRIMONIALI IMMOBILI1) SEDE DI LODIa) TERRENI

Ettari 7.51.60 - Partita catastale n° 295

b) FABBRICATI

N° 2 edifici urbani (uffici e laboratori)

N° 3 edifici rustici (case coloniche e  
deposito attrezzi)

N° 3 serre di vegetazione

2) SEZIONE DI FOGGIAa) TERRENI

Ettari 87.22.33 - Partita catastale n° 3029

b) FABBRICATI

N° 1 edifici urbani (uffici e laboratori)

N° 8 edifici rustici (case coloniche,  
stalle, fienili)

N° 1 serra di vegetazione

3) SEZIONE DI CAGLIARIa) TERRENI

===

b) FABBRICATI

N° 1 serra di vegetazione

4) SEZIONE DI MONTAGNANAa) TERRENI

Ettari 12.08.98 - Partita catastale n° 12548

b) FABBRICATI

N° 1 capannone per ricovero attrezzi

VALORE COMPLESSIVO DEGLI IMMOBILI: f. 1.464.749.277

## XII LEGISLATURA - DISEGNI DI LEGGE E RELAZIONI - DOCUMENTI

ORGANI DELL'ENTE AL 31.12.1991a) CONSIGLIO DI AMMINISTRAZIONE

- Presidente	vacante		
- Direttore	Dr. Pietro ROTILI	- D.M.	20.11.89
- Membri	Dr. Francesco BRICHESE	- D.M.	20.11.89
	Dr. Giancarlo PALOMBO	- D.M.	16.07.90
	Dr. Andrea GARGANO	- D.M.	20.11.89
	Dr. Marcello POLEGGI	- D.M.	20.11.89
	Dr. Vittorio TROLLI	- D.M.	20.11.89
	Dr. Giovanni MANNONI	- D.M.	20.11.89
	Dr. Luigi TROISI	- D.M.	20.11.89
	Sig. Pasquale LAERA	- D.M.	20.11.89

b) COLLEGIO DEI REVISORI DEI CONTI

- Presidente	Rag. Sandro DE CRESCENZIO	- D.M.	11.12.89
- Membri	Dr. Vincenzo LEONE	- D.M.	11.12.89
	Dr. Carlo DI CIOLLA	- D.M.	11.12.89

c) COMITATO SCIENTIFICO

- Direttore	Dr. Pietro ROTILI	- D.M.	70/87 del 25.05.87
- Direttori di Sezione	Dr. Mario ONOFRII	- "	"
	Dr.ssa Miriam ODOARDI	- "	"
	Dr. Efisio PIANO	- "	"
	Dr. Pasquale MARTINIELLO	- "	"
	Dr. Renato PAOLETTI	- "	"
- Sperimentatore	Dr. Nicola BERARDO	- "	"
- Tecnici	Dr. Giuseppe MONTAGNA	- "	"
	Dr. Lino GRUPPI	- "	"

## XII LEGISLATURA - DISEGNI DI LEGGE E RELAZIONI - DOCUMENTI

PIANTA ORGANICA DEL PERSONALEa) PERSONALE DELLO STATO

	<u>Organico</u>	<u>Occupati al 31.12.1991</u>
Direttore	1	1
Direttore di Sezione	7	5
Sperimentatori	18	13
Funzionario Am/vo contabile (Segr. amm/vo)	1	-
Funzionario Agrario (ex coll. agrario)	1	1
Collaboratori Agrari (Esperti - Ass. Tec. Agrari)	10	9
Collaboratore Amm/vo contabile (Segr. Contabile)	1	1
Operatori Amministrativi (Coediutori)	5	3
Tecnici Agrari (Preparatori)	6	2
Addetti ai servizi ausiliari e di anticamera (uscieri e commessi)	5	3
Autista meccanico	1	1
	<hr/>	<hr/>
	56	39
	=====	=====

## XII LEGISLATURA - DISEGNI DI LEGGE E RELAZIONI - DOCUMENTI

ELENCO DEL PERSONALE NON DI RUOLO DIPENDENTEb) IMPIEGATI

Sig.ra Michelina NIRO - Impiegata agricola a tempo indeterminato  
 Sig.na Maria MOLINARI - Impiegata agricola a tempo determinato

c) OPERAI

1) Sig.	Angelo PASSERINI	-	Salariato fisso
2) Sig.	Cirillo STURARO	-	" "
3) Sig.	Sandro PROIETTI	-	" "
4) Sig.	Roberto BEGHI	-	" "
5) Sig.ra	Vittoria CICERI	-	" "
6) Sig.ra	Maddalena BANDIRALI	-	" "
7) Sig.ra	Fiorangela ARSUFFI	-	" "
8) Sig.	Paolo BROGLIA	-	" "
9) Sig.ra	Silvia STURARO	-	" "
10) Sig.ra	Gabriella UBALDI	-	" "
11) Sig.	Pietro D'ANGELO	-	" "
12) Sig.	Giuseppe MARZESE	-	" "
13) Sig.	Vito CROCE	-	" "
14) Sig.	Donato LOMBARDI	-	" "
15) Sig.	Luciano CAPUANO	-	" "
16) Sig.	Urbano AQUILINO	-	" "
17) Sig.	Luigi D'ANGELO	-	" "
18) Sig.	Bruno PIZALIS	-	" "
19) Sig.	Antonio VARGIU	-	" "
20) Sig.	G. Pietro ARGJOLAS	-	" "

# BILANCIO CONSUNTIVO

1 9 9 1

XII LEGISLATURA - DISEGNI DI LEGGE E RELAZIONI - DOCUMENTI

RENDICONTO FINANZIARIO DELL'ESERCIZIO 1991 PARTE I

ENTRATE

C/C	DESCRIZIONE	GESTIONE DI COMPETENZA										
		PREVISIONI				SOPRE ACCERTATE			DIFFERENZE RISPETTO ALL PREVISIONI			
		INITIALE	VARIAZIONI		DEFINITIVE	RISCOSE	RIMASTE DA RISCUOTERE	TOTALI ACCERTATI	IN +	IN -		
			IN AUMENTO	IN DIMINUIZIONE								
4	5 (7-4)	6 (4-7)	7 (4+5-6)	8	9 (10-8)	10 (8+9)	11 (10-7)	12 (7-10)				
	<b>TITOLO 1</b>	<b>AVANZO DI AMMINISTRAZIONE ENTRATE CONTRIBUTIVE</b>	2.447.000.000	175.140.557		2.622.140.557						
	Cap. 1	Aliquota contributiva a carico dei Datori										
	2	Aliquota contributiva a carico dei Datori										
	3	Quote di partecipazione degli iscritti										
	<b>TITOLO 2</b>	<b>ENTRATE DERIVANTI DA TRASFERIMENTI CORRENTI</b>										
	Cap. 1	Trasferimenti da parte dello Stato										
	20021	Contributo del R.A.F. per il funzionamento	1.075.000.000	129.500.000		1.204.500.000	1.214.498.400	1.214.498.400				
	20022	Contributo R.A.F. per piano Foraggero										
	20024	Contributo R.A.F. Piano Regge Genoaiche		253.710.600		253.710.600	174.850.300	174.850.300	78.860.300			
	20027	Contributo R.A.F. per piano Tecnologie Avanzate										
	20029	Contributo R.A.F. per piano Fisiologia della Produzione										
	20030	Altri contributi del R.A.F.										
	Cap. 4	- Totale - Categoria 2 - Trasferimenti da parte delle Regioni	1.075.000.000	540.730.600		1.615.730.600	1.615.112.900	200.616.100	1.615.729.000			
	20401	Contributo della Regione										
	20405	Contributo della Regione Lombardia										
	Cap. 5	Trasferimenti da parte di Comuni e Province										
	Cap. 6	Trasferimenti da altri Enti Pubblici e Privati										
		<b>TOTALE TITOLO 2</b>	1.075.000.000	540.730.600		1.615.730.600	1.615.112.900	200.616.100	1.615.729.000			
	<b>TITOLO 3</b>	<b>ALTRE ENTRATE</b>										
	Cap. 1	Entrate derivanti dalla vendita di beni e dalle prestazioni di servizio										
	20710	Ricavi dalla vendita di prodotti	70.000.000			70.000.000	33.268.267	46.731.733	82.023.175	12.023.175		

## XII LEGISLATURA - DISEGNI DI LEGGE E RELAZIONI - DOCUMENTI

## RENDICONTO FINANZIARIO DELL'ESERCIZIO 1991 PARTE II

## ENTRATE

CAPITOLO CODICE	GESTIONE DEI RESIDUI ATTIVI				VARIAZIONE		GESTIONE DI CASSA				TOTALE DEI RESIDUI ATTIVI AL TERMINE DELL'ESERCIZIO
	RESIDUI ALL'INIZIO DELL'ESERCIZIO	RISORSI	RIMASTI DA RISCUOTERE	TOTALI	IN +	IN -	PREVISIONI	RISCOSSIONI	DIFFERENZE RISPETTO ALLE PREVISIONI		
									IN +	IN -	
13	14	15 (14-14)	16 (14+15)	17 (16-17)	18 (17-16)	19	20	21 (20-19)	22 (19-20)	23 (19+15)	
TIT. 1											
101010											
TIT. 2											
203010							1.214.500.000	1.214.498.400	1.600		
203023	451.859.630		451.859.630	451.859.630			451.859.630		451.859.630	451.859.630	
203024							253.710.600	176.855.300	176.855.300	176.855.300	
203027	133.254.860	29.204.200	104.049.860	133.254.860			133.254.860	29.204.200	104.049.860	104.049.860	
203028	23.265.500		23.265.500	23.265.500			76.785.500	23.759.200	47.026.300	47.026.300	
203029	3.902.660	2.818.400		2.818.400	1.084.260		3.902.660	2.818.400	1.084.260		
203030	109.503.100		109.503.100	109.503.100			109.503.100		109.503.100	109.503.100	
Tot. Cat. 3	921.784.950	32.022.600	889.678.070	920.700.670	1.084.260	2.537.515.550	1.447.135.500		1.090.380.050	1.089.294.190	
204010											
204015											
TOT. TIT. 2 TIT. 3	921.784.950	32.022.600	889.678.070	920.700.670	1.084.260	2.537.515.550	1.447.135.500		1.090.380.050	1.089.294.190	
307010	49.275.124	49.275.124		49.275.124	2		119.275.124	82.543.388	36.731.736	49.255.513	







XII LEGISLATURA - DISEGNI DI LEGGE E RELAZIONI - DOCUMENTI

RENDICONTO FINANZIARIO DELL'ESERCIZIO 1991 PARTE I

ENTRATI

CAPITOLLO		GESTIONE DI COMPETENZA									
CODICE	DESCRIZIONE	PREVISIONI				SOMME ACCERTATE			DIFFERENZE RISPETTO ALLE PREVISIONI		
		INIZIALI	VARIAZIONI		DEFINITIVE	RISCOSE	RISORSE DA RISCUTERE	TOTALI ACCERTATI	IN +	IN -	
			IN AUMENTO	IN DIMINUZIONE							
		4	5 (4+6)	6 (4-7)	7 (4+5-6)	8	9 (8+9)	10 (8+9)	11 (10-7)	12 (7-10)	
414020	Prelevamento da depositi vincolati per liquidazione indennità di anzianità										
414040	Prelevi dalla Finanza dello Stato										
	- TOTALE TITOLO 4 -		12.880.000		12.880.000	14.580.000		14.580.000		1.700.000	
	TITOLO 5 - ENTRATE DERIVANTI DA TRASFERIMENTI IN CAPITALE										
	Cat. 15 - Trasferimenti dello Stato										
515010	Finanziamenti del M.A.F. per spese in capitale										
515013	Finanziamenti del M.A.F. per spese in capitale piano Foraggero										
515014	Finanz. M.A.F. spese in capitali - Rappe Genomiche		169.939.720		169.939.720	84.949.860		84.970.660			
515017	Finanziamenti del M.A.F. per spese in capitale piano tecnologie avanzate										
515020	Altri finanziamenti M.A.F. per spese in capitale		174.532.760		174.532.760	87.265.580		87.267.180			
	- Totale Categoria 15 -		344.472.480		344.472.480	172.215.440		172.237.840			
	Cat. 16 - Trasferimenti dalle Regioni										
	Cat. 17 - Trasferimenti da Comuni e Province										
	Cat. 18 - Trasferimenti da altri enti pubblici e privati										
	- TOTALE TITOLO 5 -		344.472.480		344.472.480	172.234.640		172.237.840			
	TITOLO 6 - ACCENSIONE DI PRESTITI										
	Cat. 19 - Assunzione di mutui										
	Cat. 20 - Assunzione di altri debiti finanziari										
	Cat. 21 - Emissione di obbligazioni										
	TITOLO 7 - PARTITE DI GIRO										
	Cat. 22 - Entrate aventi natura di partite di giro										
722010	Risorse erariali	45.000.000			45.000.000	86.084.925		226.075	66.311.000	21.311.000	
722011	Risorse erariali - Az. agr. Foggia	30.000.000			30.000.000	27.084.900		814.300	29.199.200		
722012	Risorse erariali - Az. agr. Capizari	15.000.000			15.000.000	11.662.549		11.662.549			

## XII LEGISLATURA - DISEGNI DI LEGGE E RELAZIONI - DOCUMENTI

## RENDICONTO FINANZIARIO DELL'ESERCIZIO 1991 PARTE II

## ENTRATE

CAPITOLO CODICE	GESTIONE DEI RESIDUI ATTIVI				VARIAZIONI		GESTIONE DI CASSA				TOTALE DEI RESIDUI ATTIVI AL TERMINE DELL'ESERCIZIO
	RESIDUI ALL'INIZIO DELL'ESERCIZIO	DISCOSSI	RIMBORSI DA DISCUTERE	TOTALI	IN +	IN -	PREVISIONI	DISCOSSIONI	DIFFERENZE RISPETTO ALLE PREVISIONI		
									IN +	IN -	
13	14	15 (14-14)	16 (14+15)	17 (16-13)	18 (15-16)	19	20	21 (20-19)	22 (19-20)	23 (19+21)	
414020											
414040											
TOT. tit. 4 tit. 5							12.800.000	14.500.000	1.700.000		
515010											
515013	673.819.010		673.819.010	673.819.010			673.819.010		673.819.010	673.819.010	
515014							84.970.660	84.970.660	84.970.660	84.970.660	
515017											
515020	319.143.220		319.143.220	319.143.220			87.265.580	87.265.580	406.410.400	406.410.400	
Tot. Cat. 15	992.962.230		992.962.230	992.962.230			1.337.434.710	172.234.640	1.165.200.070	1.165.200.070	
TOT. tit. 5 tit. 6	992.962.230		992.962.230	992.962.230			1.337.434.710	172.234.640	1.165.200.070	1.165.200.070	
tit. 7											
722010	1.393.950	1.393.950		1.393.950			44.393.950	87.478.875	21.084.925	224.075	
722011	217.350	217.350		217.350			30.217.350	28.102.250	2.115.100	874.300	
722012	637.950	637.950		637.950			11.637.950	12.281.490	643.540		

## XII LEGISLATURA - DISEGNI DI LEGGE E RELAZIONI - DOCUMENTI

## RENDICONTO FINANZIARIO DELL'ESERCIZIO 1991 PARTE I

## ENTRATE

C A P I T O L O		G E S T I O N E D I C O M P E T E N Z A								
CODICE	DESCRIZIONE	P R E V I S I O N I				S O R N E A C C E R T A T E			D I F F E R E N Z E R I S P E T T O A L L E P R E V I S I O N I	
		INIZIALI	V A R I A Z I O N I		DEFINITIVE	RISCORSE	RIMASTE DA RISCUOTERE	TOTALI ACCERTATI	IN +	IN -
			IN AUMENTO	IN DIMINUIZIONE						
		4	5 (7-4)	6 (4-7)	7 (4+5-6)	8	9 (10-8)	10 (8+9)	11 (10-7)	12 (7-10)
722020	- Ritenute previdenziali ed assistenziali	20.000.000			20.000.000	18.390.660		18.390.660		1.609.340
722021	- Ritenute previdenziali ed assistenziali Azienda Agricola di Foggia	10.000.000			10.000.000	9.223.730		9.223.730		776.270
722022	- Ritenute previdenziali ed assistenziali Azienda Agricola di Cagliari	4.000.000			4.000.000	5.621.060		5.621.060	1.621.060	
722040	- Recupero anticipazione fondo economato	2.000.000			2.000.000		2.000.000	2.000.000		
722070	- Recupero anticipazioni Sezioni Periferiche	5.000.000			5.000.000		5.000.000	5.000.000		
722080	- Recupero anticipazioni varie	23.000.000			23.000.000	6.856.025	990.300	7.846.025		15.153.975
	- Totale Categoria 22 -	170.000.000			170.000.000	165.704.840	9.090.375	174.795.215	23.575.600	18.780.385
	- TOTALE IILO 7 -	170.000.000			170.000.000	165.704.840	9.090.375	174.795.215	23.575.600	18.780.385

## XII LEGISLATURA - DISEGNI DI LEGGE E RELAZIONI - DOCUMENTI

RENDICONTO FINANZIARIO DELL'ESERCIZIO 1991 PARTE II  
ENTRATE

CAPITOLO CODICE	GESTIONE DEI RESIDUI ATTIVI						GESTIONE DI CASSA				TOTALE DEI RESIDUI ATTIVI AL TERMINE DELL'ESERCIZIO
	RESIDUI ALL'INIZIO DELL'ESERCIZIO	RISPOSTI	RIMBORSI DA RISCHIARE	TOTALI	VARIAZIONI		PREVISIONI	RISCOSSIONI	DIFFERENZE RISPETTO ALLE PREVISIONI		
					IR +	IR -			IR +	IR -	
12	14	15 (16-14)	16 (14+15)	17 (16-12)	18 (12-16)	19	20	21 (20-19)	22 (19-20)	23 (9+15)	
722020							20.000.000	18.799.640		1.609.340	
722021							10.000.000	9.223.730		776.270	
722022							4.000.000	5.621.040	1.621.040		
722040	2.000.000	2.000.000		2.000.000			4.000.000	2.000.000		2.000.000	2.000.000
722070	5.000.000	5.000.000		5.000.000			10.000.000	5.000.000		5.000.000	5.000.000
722080	542.000	542.000		542.000			23.542.000	7.418.025		16.143.975	990.000
Tot. Cat. 22	9.811.250	9.811.250		9.811.250			179.811.250	175.516.090	23.349.525	27.644.485	9.090.375
TOT. III. 7	9.811.250	9.811.250		9.811.250			179.811.250	175.516.090	23.349.525	27.644.485	9.090.375

XII LEGISLATURA - DISEGNI DI LEGGE E RELAZIONI - DOCUMENTI

RENDICONTO FINANZIARIO DELL'ESERCIZIO 1991 PARTE I

ENTRATE

CAPITOLO		GESTIONE DI COMPETENZA								
CODICE	DESCRIZIONE	PREVISIONI				SOMME ACCERTATE			DIFFERENZE RISPETTO ALLE PREVISIONI	
		INIZIALI	VARIAZIONI		DEFINITIVE	RISOSSE	RINASTE DA RISCUOTERE	TOTALI ACCERTATI	IN +	IN -
			IN AUMENTO	IN DIMINUIZIONE						
		6	5 (7-8)	4 (6-7)	7 (4+5-6)	8	9 (10-8)	10 (9+9)	11 (10-7)	12 (7-10)
	- Avanzo di Amministrazione	2.467.000.000	175.160.557		2.642.160.557					
	- Residuo dei titoli -									
	- TITOLO 1 -									
	- TITOLO 2 -	1.075.000.000	540.730.600		1.615.730.600	1.415.112.300	200.618.300	1.615.729.000		1.600
	- TITOLO 3 -	250.000.000			250.000.000	156.817.163	84.970.528	241.787.691	18.228.171	26.440.480
	- TITOLO 4 -		12.892.000		12.892.000	14.580.000		14.580.000	1.790.000	
	- TITOLO 5 -		344.672.480		344.672.480	172.234.640	172.237.840	344.672.480		
	- TITOLO 6 -									
	- TITOLO 7 -	170.000.000			170.000.000	165.794.840	9.090.375	174.795.215	22.575.600	18.780.385
	TOTALE GENERALE	3.762.000.000	1.073.243.637		5.035.243.637	1.924.449.543	466.914.843	2.391.364.386	63.503.771	62.227.461

## XII LEGISLATURA - DISEGNI DI LEGGE E RELAZIONI - DOCUMENTI

## RENDICONTO FINANZIARIO DELL'ESERCIZIO 1991 PARTE II

## ENTRATE

CAPITOLO CODICE	GESTIONE DEI RESIDUI ATTIVI				GESTIONE DI CASSA				TOTALE DEI RESIDUI ATTIVI AL TERMINE DELL'ESERCIZIO		
	RESIDUI ALL'INIZIO DELL'ESERCIZIO	RISORSI	RISORSI DA RISCUOTERE	TOTALI	VARIAZIONI		PREVISIONI	RISCOSSIONI		DIFFERENZE RISPETTO ALLE PREVISIONI	
					IN +	IN -				IN +	IN -
	13	14	15 (16-14)	16 (14+15)	17 (16-13)	18 (13-16)	19	20	21 (20-19)	22 (19-20)	23 (19+15)
RIEPI TOTALI											
TITOLO 1											
TITOLO 2	921.784.950	32.422.400	888.478.090	920.700.690		1.084.260	2.537.515.350	1.447.135.500		1.090.380.050	1.089.294.190
TITOLO 3	154.444.263	130.004.171	17.940.000	147.944.171	730.723	7.240.815	404.444.263	286.021.334	2.495.083	120.120.012	102.910.520
TITOLO 4							12.800.000	14.500.000	1.700.000		
TITOLO 5	992.942.230		992.942.230	992.942.230			1.337.434.710	172.234.640		1.165.200.070	1.145.200.070
TITOLO 6											
TITOLO 7	9.011.250	9.011.250		9.011.250			179.011.250	175.516.090	23.349,525	27.644,685	9.090,375
TOTALE GENERALE	2.079.004.693	171.838.021	1.899.580,320	2.071.418,341	730.723	8.325,075	4.472.087,773	2.096.287,544	27.544,408	2.403.344,017	2.344.495,163

XII LEGISLATURA - DISEGNI DI LEGGE E RELAZIONI - DOCUMENTI

RENDICONTO FINANZIARIO DELL'ESERCIZIO 1991 PARTE I

ESPE 52E

CAPITOL O		GESTIONE DI COMPETENZA								
CODICE	DESCRIZIONE	PREVISIONI				SOMME IMPEGGATE			DIFFERENZE RISPETTO ALLE PREVISIONI	
		INIZIALI	VARIAZIONE		DEFINITIVE	PAGATE	RIMASTE DA PAGARE	TOTALI IMPEGGI	IN +	IN -
			IN AUMENTO	IN DIMINUIZIONE						
		4	5 (7-4)	6 (4-7)	7 (4+5-6)	8	9 (10-8)	10 (8+9)	11 (10-7)	12 (7-10)
	<b>TITOLO 1 - SPESE CORRENTI</b>									
	<b>Cat. 1 - Spese per gli Organi dell'Ente</b>									
101010	- Compensi al Presidente	7.000.000		5.000.000	2.000.000					2.000.000
101020	- Compensi ai Sigg. Consiglieri	18.000.000			18.000.000	14.752.000		14.752.000		1.248.000
101030	- Compensi ai Sigg. Revisori	10.000.000			10.000.000	8.470.000		8.470.000		1.730.000
101050	- Missioni Organi Collegiali	20.000.000		5.000.000	15.000.000	10.148.735		10.148.735		4.851.265
	- Totale Categoria 1 -	55.000.000		10.000.000	45.000.000	35.570.735		35.570.735		9.429.265
	<b>Cat. 2 - Oneri personale in servizio</b>									
102011	Stipendi al personale impegnato - Foggia	33.000.000	2.000.000		35.000.000	34.942.015		34.942.015		37.985
102012	Stipendi personale impegnato - Cagliari									
102013	Stipendi personale impegnato - Piano Foraggero	97.900.000	2.000.000		99.900.000	31.757.090		31.757.090		67.242.910
102020	Stipendi operai agricoli - Lodi	458.000.000	20.000.000		478.000.000	457.160.005		457.160.005		20.839.995
102021	Stipendi operai agricoli - Foggia	21.500.000			21.500.000	21.172.330		21.172.330		327.670
102022	Stipendi operai agricoli - Cagliari	21.500.000			21.500.000	21.425.560		21.425.560		74.440
102023	Stipendi operai agricoli - Piano Foraggero	340.000.000			340.000.000	115.000.000		115.000.000		225.000.000
102024	R.o.a. a tempo determinato - Rappe Genoaiche		65.000.000		65.000.000					65.000.000
102027	Stipendi operai agricoli - Tecnologie Avanzate									
102028	Stipendi operai agricoli - Ordineamenti Culturali		15.000.000		15.000.000	14.948.510		14.948.510		51.490
102040	Compensi lavoro straordinario al personale operai - attivita' ordinaria	21.000.000			21.000.000	18.055.675		18.055.675		2.944.325
102041	Compensi lavoro straordinario al personale operai - Azienda Agricola di Foggia	1.000.000			1.000.000	438.835		438.835		561.165
102042	Compensi lavoro straordinario al personale operai - Azienda Agricola di Cagliari	1.000.000			1.000.000	187.825		187.825		812.175
102043	Compensi lavoro straordinario al personale operai - Piano Foraggero	10.000.000	4.000.000		14.000.000	3.607.075		3.607.075		10.392.925
102050	Indennita' e rimborso spese missioni all'interno	25.000.000			25.000.000	24.297.770	5.700.230	30.097.999	5.097.999	



## XII LEGISLATURA - DISEGNI DI LEGGE E RELAZIONI - DOCUMENTI

RENDICONTO FINANZIARIO DELL'ESERCIZIO 1991 PARTE II  
SPESE

CAPITOLLO CODICE	GESTIONE DEI RESIDUI PASSIVI					GESTIONE DI CASSA					TOTALE DEI RESIDUI PASSIVI AL TERMINE DELL'ESERCIZIO
	RESIDUI ALL'INIZIO DELL'ESERCIZIO	PAGATI	RIMASTI DA PAGARE	TOTALE	VARIAZIONI		PREVISIONI	PAGAMENTI	DIFFERENZE RISPETTO ALLE PREVISIONI		
					IN +	IN -			IN +	IN -	
12	14	15 (14-16)	16 (14+15)	17 (16-17)	18 (17-16)	19	20	21 (20-19)	22 (19-20)	23 (19+15)	
TIT. I											
101010							2.000.000		2.000.000		
101020							18.000.000	16.752.000	1.248.000		
101030							10.000.000	8.670.000	1.330.000		
101050							15.000.000	10.148.735	4.851.265		
Tot. Cat. I							45.000.000	35.570.735	9.429.265		
102011							35.000.000	34.162.015	837.985		
102012											
102013							99.000.000	91.757.090	7.242.910		
102020							470.000.000	457.166.005	12.833.995		
102021							21.500.000	21.172.330	327.670		
102022							21.500.000	21.425.560	74.440		
102023							340.000.000	115.000.000	225.000.000		
102024							65.000.000		65.000.000		
102027	16.104.525	16.081.540		16.081.540			16.104.525	16.081.540	22.985		
102028							15.000.000	14.968.510	31.490		
102040							21.000.000	18.055.675	2.944.325		
102041							1.000.000	438.825	561.175		
102042							1.000.000	187.825	812.175		
102043							14.000.000	3.607.875	10.392.125		
102050	3.955.290	3.955.290		3.955.290			28.955.290	28.353.060	602.230		5.700.210

XII LEGISLATURA - DISEGNI DI LEGGE E RELAZIONI - DOCUMENTI

RENDICONTO FINANZIARIO DELL'ESERCIZIO 1991 PARTE I

ESPE 5.1

CAPITOLO		GESTIONE DI COMPETENZA								
CODICE	DESCRIZIONE	PREVISIONI				SOMME IMPEGNATE			DIFFERENZE RISPETTO ALLE PREVISIONI	
		INIZIALI	VARIAZIONI		DEFINITIVE	PAGATE	RIMASTE DA PAGARE	TOTALI IMPEGNI	IN +	IN -
			IN AUMENTO	IN DIMINUIZIONE						
		4	5 (7-4)	6 (4-7)	7 (4+5-6)	8	9 (10-8)	10 (8+9)	11 (10-7)	12 (7-10)
10203	- Indennità e rimborso spese missioni all'interno Piano Foraggero	75.000.000	500.000	500.000	75.000.000	19.820.000		19.820.000		55.180.000
10204	- Missioni nel territorio naz. - Rappe Genomiche		3.000.000		3.000.000					3.000.000
10205	- Indennità e rimborso spese missioni all'interno Tecnologie Avanzate									
10206	- Indennità e rimborso spese missioni all'interno Ordianamenti Culturali									
102060	- Indennità e rimborso per missioni all'estero	24.500.000		8.000.000	16.500.000	7.231.744		7.231.744		9.268.056
102063	- Indennità missioni all'estero - Piano Foraggero	115.000.000	2.500.000	1.500.000	116.000.000	11.432.130		11.432.130		104.567.870
102064	- Missioni all'estero - Rappe Genomiche		25.000.000		25.000.000					25.000.000
102080	- Oneri previdenziali ed assistenziali a carico Ente	120.000.000	15.000.000	17.000.000	118.000.000	23.749.515	93.000.000	116.749.515		1.250.485
102081	- Oneri previdenziali ed assistenziali a carico Ente Azienda Agricola Foggia	6.500.000			6.500.000	4.190.740		4.190.740		2.309.260
102082	- Oneri previdenziali ed assistenziali a carico Ente Azienda Agricola Cagliari	6.500.000			6.500.000	5.171.740		5.171.740		1.328.260
102083	- Oneri previdenziali ed assistenziali a carico Ente Piano straordinario foraggero Zootecnico	170.000.000			170.000.000	10.000.000		10.000.000		160.000.000
102084	- Contributi per personale - Rappe Genomiche		32.000.000		32.000.000					32.000.000
102087	- Oneri previdenziali ed assistenziali a carico Ente Tecnologie avanzate									
102088	- Oneri previdenziali ed assistenziali a carico Ente Ordianamenti Culturali		6.000.000		6.000.000	6.000.000		6.000.000		
102090	- Altri oneri sociali a carico Ente	500.000			500.000	126.450		126.450		373.550
102100	- Corsi per il pers./partecipazione alle spese per corsi indetti da enti, istituzioni e amministrazioni varie - Totale Categoria 2 -	10.000.000			10.000.000	2.917.600	450.000	3.367.600		6.632.400
Cap. 3	- Oneri per il personale in quiescenza	1.557.000.000	202.000.000	27.000.000	1.732.000.000	833.793.019	99.150.210	932.943.229	5.047.980	894.154.151
103010	- Pensione a carico dell'Ente	15.000.000		4.000.000	11.000.000	10.461.440		10.461.440		538.560
	- Totale Categoria 3 -	15.000.000		4.000.000	11.000.000	10.461.440		10.461.440		538.560
Cap. 4	- Spese per l'acquisto di beni e servizi									
104010	- Fitti passivi ed oneri locativi	13.000.000			13.000.000	12.554.170		12.554.170		445.830
104020	- Spese per acqua, gas, energia elettrica	40.000.000	15.000.000		55.000.000	22.430.730	17.125.550	49.562.480		5.437.520
104021	- Spese per acqua, gas, luce - Az. Agr. Foggia	12.000.000			12.000.000		12.000.000	12.000.000		

XII LEGISLATURA - DISEGNI DI LEGGE E RELAZIONI - DOCUMENTI

RENDICONTO FINANZIARIO DELL'ESERCIZIO 1991 PARTE II  
SPESE

CAPITOLO CODICE	GESTIONE DEI RESIDUI PASSIVI					GESTIONE DI CASSA				TOTALE DEI RESIDUI PASSIVI AL TERMINE DELL'ESERCIZIO	
	RESIDUI ALL'INIZIO DELL'ESERCIZIO	PAGATI	RINVESTI DA PAGARE	TOTALI	VARIAZIONI		PREVISIONI	PAGAMENTI	DIFFERENZE RISPETTO ALLE PREVISIONI		
					IR +	IR -			IR +		IR -
13	14	15 (14-13)	16 (14+15)	17 (16-13)	18 (13-16)	19	20	21 (20-19)	22 (19-20)	23 (9+15)	
102053							75.000.000	19.820.000		55.180.000	
102054							3.000.000			3.000.000	
102057	6.925.645	6.874.895		6.874.895		50.750	6.925.645	6.874.895		50.750	
102058											
102060							16.500.000	7.231.944		9.268.056	
102063							116.000.000	11.432.130		104.567.870	
102064							35.000.000			35.000.000	
102080	80.000.000	66.942.478		66.942.478		13.057.522	198.000.000	90.711.993		107.288.007	93.000.000
102081	5.000.000	5.000.000		5.000.000			11.500.000	9.190.740		2.309.260	
102082	2.000.000	2.000.000		2.000.000			8.500.000	7.171.740		1.328.260	
102083							170.000.000	10.000.000		160.000.000	
102084							32.000.000			32.000.000	
102087	9.547.405	9.538.760		9.538.760		8.645	9.547.405	9.538.760		8.645	
102088							6.000.000	6.000.000			
102099							500.000	126.650		373.350	
102100	1.200.000	1.200.000		1.200.000			11.200.000	4.126.600		7.073.400	450.000
Tot. Cat. 2	126.741.675	111.601.763		111.601.763		13.129.912	1.856.741.675	945.394.782		911.346.893	99.150.710
103010							11.000.000	10.461.440		538.560	
Tot. Cat. 3							11.000.000	10.461.440		538.560	
104010							13.000.000	12.556.178		443.822	
104020	19.000.000	96.750	18.903.250	19.000.000			74.000.000	32.523.680		41.476.320	36.028.000
104021	5.000.000		5.000.000	5.000.000			17.000.000			17.000.000	17.000.000

XII LEGISLATURA - DISEGNI DI LEGGE E RELAZIONI - DOCUMENTI

RENDICONTO FINANZIARIO DELL'ESERCIZIO 1991 PARTE I

CAPITOLI

ARTICOLO	DESCRIZIONE	GESTIONE DI COMPETENZA								
		PREVISIONI				SOMME IMPEGGATE			DIFFERENZE RISPETTO ALLE PREVISIONI	
		INIZIALI	VARIAZIONI		DEFINITIVE	PAGATE	RIMASTE DA PAGARE	TOTALI IMPEGGI	IN +	IN -
			IN AUMENTO	IN DIMINUIZIONE						
4	5 (7-4)	6 (4-7)	7 (4+5-6)	8	9 (10-8)	10 (8+9)	11 (10-7)	12 (7-10)		
1000	Spese per acqua, gas, luce - Az. Agr. Cagliari	1.000.000			1.000.000	864.500	864.500		135.500	
1001	Spese per acqua, gas, luce - Piano Foraggero	35.000.000		2.000.000	33.000.000	11.000.000	11.000.000		22.000.000	
1002	Spese per acqua, gas, luce - Regione Genovese		30.710.600		30.710.600	1.710.600	1.710.600		29.000.000	
1003	Spese per acqua, gas, luce - Tecnologie Avanzate									
1004	Spese per acqua, gas, luce - Ordineamenti Culturali		3.520.000		3.520.000	3.520.000	3.520.000			
1005	Spese per riscaldamento	33.000.000	16.000.000		47.000.000	29.889.365	9.530.550	38.419.915	6.580.085	
1006	Spese per illuminazione, vigilanza, ecc.	3.000.000	1.000.000		4.000.000	2.462.765	684.170	3.146.935	853.065	
1007	Spese per associazioni diverse	19.000.000	4.981.800		23.981.800	23.969.395		23.969.395	12.405	
1008	Spese per associazioni diverse - Az. Agr. Foggia	1.600.000	600.000		1.600.000	1.330.065		1.330.065	269.935	
1009	Spese postali, telefoniche, telex, ecc.	40.000.000	5.000.000		45.000.000	36.217.731	7.456.800	43.674.531	1.325.469	
1010	Spese pubblicazioni di frequente consultazione	4.000.000	15.000.000	15.000.000	4.000.000	3.163.406		3.163.406	836.594	
1011	Spese per stampa annuari, monografie, ecc.	1.000.000	15.000.000		16.000.000	935.112	14.391.500	15.326.612	673.388	
1012	Spese per acquisto materiale di facile consumo economico - attività ordinaria	15.000.000			15.000.000	13.822.555	1.468.475	15.491.030	491.030	
1013	Spese per acquisto materiale di facile consumo economico - Piano Foraggero	8.000.000			8.000.000	1.997.000		1.997.000	6.003.000	
1014	Spese per acquisto materiale di facile consumo economico - Piano Ordineamenti Culturali									
1015	Spese per acquisto materiale di facile consumo di carattere tecnico - attività ordinaria	70.000.000			70.000.000	56.929.803	10.689.450	67.619.253	2.380.747	
1016	Spese per acquisto materiale di facile consumo di carattere tecnico - Az. Agr. Foggia	18.000.000			18.000.000	17.672.125	2.837.100	20.509.225	2.509.225	
1017	Spese per acquisto materiale di facile consumo di carattere tecnico - Az. Agr. Cagliari	5.000.000			5.000.000	3.554.305	1.280.265	4.834.570	165.430	
1018	Spese per acquisto materiale di facile consumo di carattere tecnico - Piano Foraggero	165.000.000			165.000.000	44.999.735		44.999.735	120.000.265	
1019	Materiale tecnico di fac. - Regione Genovese		188.000.000		188.000.000	11.978.430		11.978.430	176.021.570	
1020	Spese per acquisto materiale di facile consumo di carattere tecnico - Piano Tecnologie Avanzate									
1021	Spese per acquisto materiale di facile consumo di carattere tecnico - Piano Ordineamenti Culturali		23.000.000		23.000.000	7.991.095	15.008.905	23.000.000		
1022	Spese per manutenzione, riparazione, esercizio autoveicoli e Macchine agricole	35.000.000	18.000.000		53.000.000	47.258.253	2.921.740	50.179.993	2.620.007	

XII LEGISLATURA - DISEGNI DI LEGGE E RELAZIONI - DOCUMENTI

RENDICONTO FINANZIARIO DELL'ESERCIZIO 1991 PARTE II

SPESE

CAPITOLO CODICE	GESTIONE DEI RESIDUI PASSIVI						GESTIONE DI CASSA				TOTALE DEI RESIDUI PASSIVI AL TERMINE DELL'ESERCIZIO
	RESIDUI ALL' INIZIO DELL' ESERCIZIO	PAGATI	RINASIE DA PAGARE	TOTALI	VARIAZIONI		PREVISIONI	PAGAMENTI	DIFFERENZE RISPETTO ALLE PREVISIONI		
					IN +	IN -			IN +	IN -	
13	14	15 (16-14)	16 (16+15)	17 (16-13)	18 (13-16)	19	20	21 (20-19)	22 (19-20)	23 (9+15)	
104022	278.550	278.550		278.550			1.278.350	1.143.050		135.500	
104023							33.000.000	11.000.000		22.000.000	
104024							30.710.600	1.710.600		29.000.000	
104027	624.770	624.770		624.770			624.770	624.770			
104028							3.520.000	3.520.000			
104030	9.260.650	9.260.650		9.260.650			56.260.650	38.150.012		18.110.625	9.530.550
104040	2.415.400	315.400		315.400		2.100.000	6.415.400	2.778.165		3.637.235	684.170
104050							23.981.800	23.981.395		12.405	
104051							1.600.000	1.330.065		269.935	
104060	7.123.050	7.123.050		7.123.050			52.123.050	43.340.781		8.782.269	7.456.800
104070							4.000.000	3.163.404		836.594	
104080	14.613.600	13.214.285		13.214.285		1.397.315	30.613.600	14.151.397		16.462.203	14.391.500
104090	2.003.775	2.003.775		2.003.775			17.003.775	15.824.330		1.177.445	1.668.475
104093							8.000.000	1.917.000		6.083.000	
104098											
104100	6.092.575	6.092.575		6.092.575			76.092.575	43.022.378		13.070.197	10.689.450
104101	7.871.000	7.871.000		7.871.000			25.871.000	25.543.125		327.875	2.837.100
104102	6.821.410	6.821.410		6.821.410			11.821.410	10.375.713		1.445.695	1.280.265
104103	1.085.035	1.085.035		1.085.035			166.085.035	46.884.770		120.000.265	
104104							180.000.000	11.978.430		178.021.570	
104107	15.004.330	14.987.545		14.987.545		16.785	15.004.330	14.987.545		16.785	
104108	9.007.850	9.005.730		9.005.730		2.120	32.007.850	16.994.825		15.011.025	15.008.905
104110	2.702.330	2.702.330		2.702.330			35.702.330	49.960.583		5.741.747	2.921.740





XII LEGISLATURA - DISEGNI DI LEGGE E RELAZIONI - DOCUMENTI

RENDICONTI FINANZIARIO DELL'ESERCIZIO 1991 PARTE I  
SPESE

CODICE	DESCRIZIONE	GESTIONE DI COMPETENZA								
		PREVISIONI				SOMME IMPEGGATE			DIFFERENZE RISPETTO ALLE PREVISIONI	
		INIZIALI	VARIAZIONI		DEFINITIVE	PAGATE	RIMASTE DA PAGARE	TOTALI IMPEGGI	IN +	IN -
			IN AUMENTO	IN DIMINUIZIONE						
4	5 (7-6)	6 (4-7)	7 (4+5-6)	8	9 (10-8)	10 (8+9)	11 (10-7)	12 (7-10)		
01350	Spese per commissioni bancarie	1.000.000			1.000.000	41.200	317.050	358.330		441.642
	- Totale Categoria 7 -	1.000.000			1.000.000	41.200	317.050	358.330		441.642
02010	Imposte, tasse e tributi vari	14.000.000			14.000.000	11.561.137		11.561.137		2.438.863
02011	Imposte, tasse e tributi vari - Az. Agr. Foggia	2.000.000			2.000.000	1.473.610		1.473.610		526.390
	- Totale Categoria 8 -	16.000.000			16.000.000	13.034.747		13.034.747		2.965.253
02012	Poste correttive compensative di entrate correnti									
02013	Restituzioni e rimborsi vari									
	- Totale Categoria 9 -									
02014	Somme non classificabili in altre voci									
02015	Altre spese non classificabili	2.000.000	1.000.000		3.000.000	2.636.970	150.000	2.786.970		213.030
02016	Altre spese non classificabili - Az. Agr. Foggia	1.000.000			1.000.000	912.025		912.025		87.975
	- Totale Categoria 10 -	3.000.000	1.000.000		4.000.000	3.548.995	150.000	3.698.995		301.005
02017	- TOTALE TITOLO 1 -	2.612.000.000	613.712.400	61.981.800	3.163.730.600	1.671.081.194	228.768.845	1.699.849.239	22.968.745	1.486.850.186
02018	SPESE IN CONTO CAPITALE									
02019	Acquisizione beni di uso durevole ed opere immobiliari									
02020	Spese per progettazione e costruzione immobili		174.532.740		174.532.740		174.532.740	174.532.740		
02021	Ricostruzione, ripristino e trasferimento immobili e relative progettazioni									
02022	Spese per miglioramenti fondiari									
	- Totale Categoria 11 -		174.532.740		174.532.740		174.532.740	174.532.740		
02023	Acquisizioni di immobilizzazioni tecniche									
02024	Acquisto di mobili, arredi, macchine uffici, ecc.	5.000.000	8.554.057		13.554.057	2.016.400	32.500.000	34.516.400	20.962.343	
02025	Acquisto libri e pubblicazioni per biblioteca	25.000.000			25.000.000	23.047.220	58.000	23.105.220		1.894.780
02026	Acquisto macchine, attrezzature scientifiche e attrezzature tecniche		3.000.000	1.393.500	1.606.500	1.606.500	1.650.000	3.256.500	1.650.000	
02027	Acquisto macchine, attrezzature scientifiche e attrezzature tecniche - Piano Faraghetto Zootecnico	800.000.000	71.000.000		871.000.000	591.180.305		591.180.305		279.819.695
02028	Acquisto attrezz. tec. scient. - Ragge Gesoniche		169.939.720		169.939.720	82.040.450	4.229.200	86.269.650		83.649.870



XII LEGISLATURA - DISEGNI DI LEGGE E RELAZIONI - DOCUMENTI

RENDICONTO FINANZIARIO DELL'ESERCIZIO 1991 PARTE II

SPESE

CAPITOLO CODICE	GESTIONE DEI RESIDUI PASSIVI				VARIAZIONI		GESTIONE DI CASSA				TOTALE DEI RESIDUI PASSIVI AL TERMINE DELL'ESERCIZIO
	RESIDUI ALL'INIZIO DELL'ESERCIZIO	PAGATI	TRASFERITI DA PAGARE	TOTALI	IN +	IN -	PREVISIONI	PAGAMENTI	DIFFERENZE RISPETTO ALLE PREVISIONI		
									IN +	IN -	
13	14	15 (14-14)	16 (14+15)	17 (16-13)	18 (13-16)	19	20	21 (20-19)	22 (19-20)	23 (9+15)	
107030	150.450	150.450		150.450			1.150.450	191.730		950.712	317.050
tot. Cat. 7	150.450	150.450		150.450			1.150.450	191.730		950.712	317.050
100010	126.500	126.500		126.500			14.126.500	11.687.637		2.438.863	
100011							2.000.000	1.473.410		526.590	
tot. Cat. 8	126.500	126.500		126.500			16.126.500	13.161.247		2.965.253	
109010	34.000.000		34.000.000	34.000.000			34.000.000			34.000.000	34.000.000
tot. Cat. 9	34.000.000		34.000.000	34.000.000			34.000.000			34.000.000	34.000.000
110050	82.520	82.520		82.520			3.082.520	2.719.490		363.030	150.000
110051	315.585	315.585		315.585			1.315.585	1.227.610		87.975	
tot. Cat. 10	398.105	398.105		398.105			4.398.105	3.947.100		451.005	150.000
101, 111, 1 111, 2	535.487.990	370.670.680	140.153.250	510.821.930	80	16.456.132	3.499.248.598	1.841.759.882		1.657.488.708	376.921.295
211040	548.570.650	9.257.450	559.313.200	548.570.650			743.183.410	9.257.450		733.845.960	733.845.960
211050	144.801.800	6.220.655	138.580.345	144.801.800			144.801.800	6.220.655		138.580.345	138.580.345
211060	98.643.700	28.836.899	69.812.810	98.643.700			98.643.700	28.836.899		69.812.810	69.812.810
tot. Cat. 11	812.015.350	44.308.995	767.706.355	812.015.350			986.548.110	44.308.995		942.239.115	942.239.115
212010							13.554.857	2.016.400		11.537.657	32.500.000
212020	44.000	44.000		44.000			25.044.000	23.093.220		1.950.780	50.000
212030	20.000.000	4.413.305	15.586.695	20.000.000			21.406.500	6.019.005		15.386.695	17.236.695
212033							871.000.000	591.180.305		279.819.695	
212034							169.939.720	82.060.650		87.879.070	4.229.200





XII LEGISLATURA - DISEGNI DI LEGGE E RELAZIONI - DOCUMENTI

RENDICONTO FINANZIARIO DELL'ESERCIZIO 1991 PARTE I

528 P. 558

CAPITOLLO		GESTIONE DI COMPETENZA								
CODICE	DESCRIZIONE	PREVISIONI				SOMME IMPEGNATE			DIFFERENZE RISPETTO ALLE PREVISIONI	
		INIZIALI	VARIAZIONI		DEFINITIVE	PAGATE	RIMASTE DA PAGARE	TOTALI IMPEGNI	IP +	IP -
			IN AUMENTO	IN DIMINUIZIONE						
		4	5 (7-6)	6 (4-7)	7 (4+5-6)	8	9 (10-8)	10 (8+9)	11 (10-7)	12 (7-10)
	Cat. 21 - Spese aventi natura di partite di giro									
421010	- Ritenute erariali	65.000.000			65.000.000	64.178.000	22.135.000	86.311.000	21.311.000	
421011	- Ritenute erariali - Az. Agr. Foggia	30.000.000			30.000.000	22.229.000	4.520.200	28.759.200		1.240.800
421012	- Ritenute erariali - Az. Agr. Cagliari	11.000.000			11.000.000	7.588.000	4.052.540	11.643.540	643.540	
421020	- Ritenute previdenziali ed assistenziali	20.000.000			20.000.000	16.574.200	1.856.350	18.399.660		1.600.340
421021	- Ritenute previdenziali ed assistenziali Azienda Agricola di Foggia	10.000.000			10.000.000	6.879.160	2.264.575	9.223.730		727.000
421022	- Ritenute previdenziali ed assistenziali Azienda Agricola di Cagliari	4.000.000			4.000.000	4.890.000	801.600	5.621.600	1.621.600	
421040	- Anticipazione fondo economato	2.000.000			2.000.000	2.000.000		2.000.000		
421070	- Anticipazione Sezione Operative Periferiche	5.000.000			5.000.000	5.000.000		5.000.000		
421980	- Anticipazione varie	23.000.000			23.000.000	7.844.825		7.844.825		15.155.175
	- Totale Categoria 21 -	170.000.000			170.000.000	137.052.485	37.742.720	174.795.215	23.575.600	18.786.280
	- TOTALE TITOLO 4 -	170.000.000			170.000.000	137.052.485	37.742.720	174.795.215	23.575.600	18.786.280

## XII LEGISLATURA - DISEGNI DI LEGGE E RELAZIONI - DOCUMENTI

## RILINDICONTO FINANZIARIO DELL'ESERCIZIO 1991 PARTE II

## SPESE

CAPITOLO CODICE	GESTIONE DEI RESIDUI PASSIVI				GESTIONE DI CASSA						TOTALE DEI RESIDUI PASSIVI AL TERMINE DELL'ESERCIZIO
	RESIDUI ALL' INIZIO DELL'ESERCIZIO	PAGATI	RIMASTI DA PAGARE	TOTALI	VARIAZIONI		PREVISIONI	PAGAMENTI	DIFFERENZE RISPETTO ALLE PREVISIONI		
					IN +	IN -			IN +	IN -	
13	14	15 (14-14)	16 (14+15)	17 (16-13)	18 (13-16)	19	20	21 (20-19)	22 (19-20)	23 (19+15)	
421010	19.685.985	19.685.985		19.685.985			84.685.985	83.841.985		824.000	22.135.000
421011	5.818.200	5.818.200		5.818.200			35.818.200	28.047.200		7.771.000	4.530.200
421012	2.342.045	2.342.045		2.342.045			13.342.045	9.930.045		3.412.000	4.055.540
421020	1.397.825	1.397.825		1.397.825			21.397.825	17.932.125		3.465.700	1.856.340
421021	2.899.710	2.899.710		2.899.710			12.899.710	9.778.870		3.120.840	2.344.570
421022	3.288.380	3.288.380		3.288.380			7.288.380	8.088.380	800.000		821.000
421040							2.000.000	2.000.000			
421070							5.000.000	5.000.000			
421080							23.000.000	7.844.025		15.153.975	
Tot. Cap. 21	35.432.145	35.432.145		35.432.145			205.432.145	172.484.630	800.000	33.747.515	37.742.730
Tot. Tit. 4	35.432.145	35.432.145		35.432.145			205.432.145	172.484.630	800.000	33.747.515	37.742.730

## XII LEGISLATURA - DISEGNI DI LEGGE E RELAZIONI - DOCUMENTI

## RENDICONTO FINANZIARIO DELL'ESERCIZIO 1991 PARTE I

## SPESA

CAPITULO		GESTIONE DI COMPETENZA								
CODICE	DESCRIZIONE	PREVISIONI				SOMME IMPEGNATE			DIFFERENZE RISPETTO ALLE PREVISIONI	
		INIZIALI	VARIAZIONI		DEFINITIVE	PAGATE	RIMASTE DA PAGARE	TOTALI IMPEGNI	IN +	IN -
			IN AUMENTO	IN DIMINUIZIONE						
		6	5 (7-4)	4 (5-7)	7 (4+5-6)	8	9 (10-8)	10 (8+9)	11 (10-7)	12 (7-10)
	- <i>Bilancio dei titoli -</i>									
	- TITOLO 1 -	2.412.000.000	413.712.400	61.991.800	3.163.230.600	1.471.081.194	228.748.045	1.499.849.239	22.948.745	1.486.050.104
	- TITOLO 2 -	1.786.000.000	527.847.094	5.554.057	1.701.513.832	975.457.660	283.538.740	1.258.994.620	37.162.343	479.678.760
	- TITOLO 3 -									
	- TITOLO 4 -	170.000.000			170.000.000	137.052.485	37.742.730	174.795.215	22.575.600	18.780.385
	TOTALE GENERALE	3.762.000.000	1.140.779.494	67.535.857	5.035.243.637	2.583.591.339	550.049.735	3.133.641.074	83.658.688	1.985.129.254

## XII LEGISLATURA - DISEGNI DI LEGGE E RELAZIONI - DOCUMENTI

## RENDICONTO FINANZIARIO DELL'ESERCIZIO 1991 PARTE II

## SPESE

CAPITOLO CODICE	GESTIONE DEI RESIDUI PASSIVI				GESTIONE DI CASSA						TOTALE DEI RESIDUI PASSIVI AL TERMINE DELL'ESERCIZIO
	RESIDUI ALL' INIZIO DELL'ESERCIZIO	PAGATI	RIMASTI DA PAGARE	TOTALI	VARIAZIONI		PREVISIONI	PAGAMENTI	DIFFERENZE RISPETTO ALLE PREVISIONI		
					IN +	IN -			IN +	IN -	
13	14	15 (14-14)	16 (14+15)	17 (16-13)	18 (13-16)	19	20	21 (20-19)	22 (19-20)	23 (9+15)	
RIEP. TITOLI											
- TITOLO 1	535.487.990	370.678.600	148.153.250	516.821.930	00	16.456.132	3.699.218.590	1.841.759.082		1.857.458.708	374.921.295
- TITOLO 2	1.173.929.743	130.808.290	1.042.121.423	1.172.929.713		1.010.030	2.875.452.700	1.194.265.950		1.719.186.830	1.325.668.383
- TITOLO 3											
- TITOLO 4	35.432.145	35.432.145		35.432.145			205.432.145	172.484.630	800.000	33.747.515	37.742.730
TOTALE GENERALE	1.744.859.878	536.919.123	1.196.274.673	1.727.193.796	00	17.666.162	6.780.103.515	3.120.518.662	800.000	3.660.393.053	1.748.324.408

XII LEGISLATURA - DISEGNI DI LEGGE E RELAZIONI - DOCUMENTI

RENDICONTO FINANZIARIO DELL'ESERCIZIO 1991

ENTRATE

CAPITOLLO		GESTIONE DI COMPETENZA								
CODICE	DESCRIZIONE	PREVISIONI				SOMME ACCERTATE			DIFFERENZE RISPETTO ALLE PREVISIONI	
		INIZIALI	VARIAZIONI		DEFINITIVE	RISCOSE	RIMASTE DA RISCOVERE	TOTALI ACCERTATI	IN +	IN -
			IN AUMENTO	IN DIMINUIZIONE						
		4	5 (7-4)	6 (4-7)	7 (4+5-6)	8	9 (10-8)	10 (8+9)	11 (10-7)	12 (7-10)
	Avanzo di Amministrazione	2.447.000.000	175.160.557		2.642.160.557					
	Riciclaggio dei titoli -									
	- TITOLO 1 -									
	- TITOLO 2 -	1.075.000.000	540.730.600		1.615.730.600	1.415.112.900	200.616.100	1.615.729.000		1.600
	- TITOLO 3 -	250.000.000			250.000.000	156.817.163	84.970.528	261.787.691	18.220.171	26.440.600
	- TITOLO 4 -		12.200.000		12.200.000	14.500.000		14.500.000	1.700.000	
	- TITOLO 5 -		344.472.400		344.472.400	172.234.640	172.237.840	344.472.400		
	- TITOLO 6 -	170.000.000			170.000.000	145.704.840	9.090.375	174.795.215	23.575.600	18.780.385
	- TITOLO 7 -									
	TOTALE GENERALE	3.942.000.000	1.075.743.637		5.035.243.637	1.924.449.543	466.914.843	2.391.364.386	43.563.771	45.222.445

USPESI

CAPITOLLO		GESTIONE DI COMPETENZA								
CODICE	DESCRIZIONE	PREVISIONI				SOMME IMPEGGATE			DIFFERENZE RISPETTO ALLE PREVISIONI	
		INIZIALI	VARIAZIONI		DEFINITIVE	PAGATE	RIMASTE DA PAGARE	TOTALI IMPEGGI	IN +	IN -
			IN AUMENTO	IN DIMINUIZIONE						
		4	5 (7-4)	6 (4-7)	7 (4+5-6)	8	9 (10-8)	10 (8+9)	11 (10-7)	12 (7-10)
	Riciclaggio dei titoli -									
	- TITOLO 1 -	2.412.000.000	613.712.400	61.981.800	3.143.730.400	1.471.081.174	220.748.645	1.699.849.239	22.948.745	1.486.950.106
	- TITOLO 2 -	1.180.000.000	527.067.094	5.554.057	1.791.513.037	975.457.660	283.529.760	1.250.996.620	37.112.343	475.629.760
	- TITOLO 3 -									
	- TITOLO 4 -	170.000.000			170.000.000	137.052.485	37.742.730	174.795.215	23.575.600	18.780.385
	TOTALE GENERALE	3.942.000.000	1.140.779.494	67.535.857	5.035.243.637	2.583.591.339	556.869.735	3.133.661.074	87.656.688	1.985.259.251



XII LEGISLATURA - DISEGNI DI LEGGE E RELAZIONI - DOCUMENTI

PAG. 14

RENDICONTO FINANZIARIO DELL'ESERCIZIO 1991

ENTRATE

CAPITOLO CODICE	GESTIONE DEI RESIDUI ATTIVI				GESTIONE DI CASSA				TOTALE DEI RESIDUI ATTIVI AL TERMINE DELL'ESERCIZIO		
	RESIDUI ALL'INIZIO DELL'ESERCIZIO	RISCOSSI	RIMASTI DA RISCIUTERE	TOTALE	VARIAZIONI		PREVISIONI	RISCOSSIONI		DIFFERENZE RISPETTO ALLE PREVISIONI	
					IN +	IN -				IN +	IN -
13	14	15 (16-14)	16 (14+15)	17 (16-13)	18 (13-16)	19	20	21 (20-19)	22 (19-20)	23 (19+15)	
RIEP. TITOLI											
- TITOLO 1											
- TITOLO 2	921.784.950	32.022.400	888.678.990	920.760.490		1.064.260	2.537.515.550	1.447.125.500	1.090.380.050	1.089.294.190	
- TITOLO 3	154.444.263	130.004.171	17.940.000	142.944.171	738.723	7.240.815	464.444.263	284.821.334	2.495.063	102.910.528	
- TITOLO 4							12.880.000	14.580.000	1.700.000		
- TITOLO 5	992.962.230		992.962.230	992.962.230			1.337.434.710	172.234.640	1.165.200.070	1.165.200.070	
- TITOLO 6											
- TITOLO 7	9.811.250	9.811.250		9.811.250			179.811.250	175.516.090	23.349.525	9.090.375	
TOTALE GENERALE	2.079.004.693	171.838.021	1.899.580.320	2.071.418.341	738.723	8.325.075	4.672.087.773	2.094.287.544	27.544.608	2.366.495.163	

SPESE

CAPITOLO CODICE	GESTIONE DEI RESIDUI PASSIVI				GESTIONE DI CASSA				TOTALE DEI RESIDUI PASSIVI AL TERMINE DELL'ESERCIZIO		
	RESIDUI ALL'INIZIO DELL'ESERCIZIO	PAGATI	RIMASTI DA PAGARE	TOTALE	VARIAZIONI		PREVISIONI	PAGAMENTI		DIFFERENZE RISPETTO ALLE PREVISIONI	
					IN +	IN -				IN +	IN -
13	14	15 (16-14)	16 (14+15)	17 (16-13)	18 (13-16)	19	20	21 (20-19)	22 (19-20)	23 (19+15)	
RIEP. TITOLI											
- TITOLO 1	535.487.990	378.678.480	148.153.250	518.831.930	00	16.454.132	3.499.218.590	1.841.759.882	1.857.458.708	376.921.295	
- TITOLO 2	1.173.929.743	130.808.290	1.042.121.423	1.172.929.713		1.810.000	2.875.452.780	1.104.245.950	1.769.186.830	1.325.660.383	
- TITOLO 3											
- TITOLO 4	25.432.145	25.432.145		25.432.145			205.432.145	172.484.420	800.000	37.742.730	
TOTALE GENERALE	1.744.859.878	534.919.123	1.190.274.673	1.727.193.796	00	17.466.162	6.780.183.515	3.120.510.442	800.000	1.740.324.408	

IL COLLEGIO DEI RISPONDENTI

Rag. S. De Crescenzo

Dr. C. Di Ciolla

Dr. V. Leone

IL SEGRETARIO AMMINISTRATIVO

(Sig. V. Rota)







## SITUAZIONE AMMINISTRATIVA

CONSISTENZA DELLA CASSA ALL'INIZIO DELL'ESERCIZIO		£.	2.308.015.742
RISCOSSIONI	in c/ competenza	£.	1.924.449.543
	in c/ residui	£.	171.838.021 £. 2.096.287.564
PAGAMENTI	in c/ competenza	£.	2.583.591.339
	in c/ residui	£.	536.919.123 £. 3.120.510.462
CONSISTENZA DELLA CASSA ALLA FINE DELL'ESERCIZIO		£.	1.283.792.844
RESIDUI ATTIVI	degli esercizi precedenti	£.	1.899.580.320
	dell'esercizio	£.	466.914.843 £. 2.366.495.163
RESIDUI PASSIVI	degli esercizi precedenti	£.	1.190.274.673
	dell'esercizio	£.	550.049.735 £. 1.740.324.408
AVANZO/DISAVANZO D'AMMINISTRAZIONE ALLA FINE DELL'ESERCIZIO		£.	1.909.963.599

XII LEGISLATURA - DISEGNI DI LEGGE E RELAZIONI - DOCUMENTI

ELenco DI RESIDUO ATTIVI A CHIUSURA ESERCIZIO 1991

ESERC.	UFF.	CAL.	CAP.	DEBITORE	OGGETTO DEL CREDITO	IMPORTO	TOTALE
1989	II	III	02.7	M.A.F. - Rosa	Saldo contr. piano "Tecnologie Avanzate"		106.049.860
	II	III	02.8	" - Rosa	" " " "Ordinamenti Culturali"		23.265.500
	II	III	02.3	" - Rosa	" " " "Foraggicoltura pratica"		651.859.630
	II	III	03.0	" - Rosa	" " per borse di studio - 1° ciclo	69.001.500	
	II	III	03.0	" - Rosa	" " " " " - 2° ciclo	40.501.600	
1988	III	X	01.0	M A F - Rosa	Rimborsi spese per prove varietali		109.503.100
	V	XV	01.3	" - "	Saldo contr. piano "foraggicoltura pratica"		17.940.000
	V	XV	02.0	" - "	Saldo contr.-costruzione nuovo padiglione	279.656.600	
	V	XV	02.0	" - "	" " " capannone Foggia	39.486.620	
	II	III	02.4	M.A.F. - Rosa	Saldo contr. piano "Mappe Genomiche		319.143.220
1991	II	III	02.8	" - "	" " " "Ordinamenti Culturali"		176.855.300
	III	VII	01.0	Soc. Italiana Sementi - Bologna	Ricavo dalla vendita di sementi	37.839.293	
	III	VII	01.0	Italiana Sementi - Traversetolo	" " " " "	8.649.515	
	III	VII	01.0	Soc. Cereol - Ravenna	" " " " "	2.315.200	
	III	VII	01.0	Istit.Sper.di Zootecnia - SOP Potenza	" " " " "	451.505	
	III	VII	01.1	Soc. Coop. Rinn. Agricolo - Foggia	Saldo vendita grano duro	4.645.939	
	III	VII	01.1	Personale Sezione di Foggia	Vendite sementi	359.000	
	III	VII	01.2	C.A.P. - Cagliari	Vendita grano duro	23.732.400	
	III	VII	01.2	Sig. Francesco Farina - Sanluri	" sementi	457.600	
	III	VII	01.2	Sig. Mariano Desantis - Sanluri	" foraggio	124.800	
	III	VII	01.2	Sig. Adriano Carlotto - Sanluri	" " "	93.600	
	III	VII	01.2	Sig. Bruno Pitzalis - Guasila	" sementi	86.240	
	III	VIII	03.0	Banca d'Italia - Milano	Interessi anno 1991		24.492.640
	III	IX	01.0	Dr. Pasquale Martiniello - Foggia	Rimborso consumo energia elettrica	300.000	
	III	IX	01.0	Personale agricolo S.O.P. - Foggia	" " " "	782.085	
							1.082.085

XII LEGISLATURA - DISEGNI DI LEGGE E RELAZIONI - DOCUMENTI

ELEMENTO DEI RISULTATI ATTIVI A CHIUSURA ESERCIZIO 1991

ESERC.	TIT.	CAT.	CAP.	DEBITTORE	OGGETTO DEL CREDITO	IMPORTO	TOTALI
1991	III	X	01.4	A.I.M.A. - Roma Sig. Cirillo Giuseppe - Foggia Sig. Guido Castriola - Foggia	Integrazione prezzo grano duro Vendita rottami " "	3.000.000 10.000 50.000	
	III	X	01.2	A.I.M.A. - Roma	Integrazione prezzo grano duro		3.060.000
	V	XV	01.4	M.A.F. - Roma	Saldo contributo piano "Mappe Genomiche"		2.000.000
	V	XV	02.0	" "			84.970.660
	VII	XXII	01.0	Personale dell'Istituto	Conguaglio fiscale anno 1991		87.267.180
	VII	XXII	01.1	" "	" "		226.075
	VII	XXII	06.0	Cassa Economato - Lodi	" "		874.300
	VII	XXII	07.0	" - Foggia e Cagliari	Recupero fondo cassa economato		2.000.000
	VII	XXII	08.0	Personale dell'Istituto	" "		5.000.000
					Recupero anticipazioni varie		990.000
					TOTALE		2.366.495.163

## XII LEGISLATURA - DISEGNI DI LEGGE E RELAZIONI - DOCUMENTI

## ELENCO DEI RESIDUI PASSIVI A CHIUSURA ESERCIZIO 1991

ESERC.	ITT.	CAT.	CAP.	CREDITORE	OGGETTO DEL DEBITO	IMPORTO	TOTALE
1990	I	IV	02.0	ENEL - Foggia	Consumo energia elettrica anno 1990		18.903.250
	I	IV	02.1	" - Foggia	" "		5.000.000
1989	I	V	01.0	Creditori diversi	Borse di studio per laureati e tecnici		64.250.000
	I	V	01.7	Dott.ssa Piera Terchio - Lodi	Borsa di studio		2.250.000
1987	I	V	01.9	Dott.ssa Denis Marenghi	Borsa di studio		23.750.000
1985	I	IX	01.0	C.N.R. - Roma	Restituzione contributo non utilizzato		34.000.000
1988	II	XI	04.0	Da definire	Costruzione nuovo padiglione Lodi		559.313.200
1989	II	XI	05.0	Impresa Pane Giuseppe - Foggia	Trivellazione pozze artesiane	18.445.000	
				Ditta Venora Raffaele - Foggia	Rifacimento terrazze fabbricate Uffici	29.649.835	
				Da definire	Recinzione azienda e sistemazione silos	90.485.510	
	II	XI	06.0	Impresa Serci - Guspini	Realizzazione strade interpederali	23.550.000	138.580.345
				Edilizia Sanluri Sec. Coop.	Realizzazione servizi igienici a Sanluri	29.703.580	
				" " " "	Sistemazione idraulica campi Sanluri	16.559.230	
	II	XII	03.0	Ditta F.lli Carboni - Cagliari	Impianto irrig. caseni di vegetazione		69.612.810
	II	XII	04.0	Da definire	Impianto di irrigazione fisse		15.586.695
1990	II	XIV	01.0	Personale dell'Istituto	Indennità di licenziamento		26.936.075
1991	I	II	05.0	Personale dell'Istituto	Indennità di missioni varie		231.892.298
	I	II	08.0	Servizio Contributi Agr. Unif. Reas	Contributi previdenziali ed assistenziali		5.700.210
	I	II	10.0	Sig. Prof. Mc Donald - Lodi	1 <sup>a</sup> rata corso di lingue inglese		93.000.000
	I	IV	08.0	ENEL - Lodi	Consumo energia elettrica Dic. '91		450.000
				ENEL - Cagliari	" " " "	3.443.550	
				ENEL - Foggia	" " " "	516.000	
				ASTEM - Lodi	" " " " Anno '91	12.000.000	
					Consumo acqua ultime periode '91	1.165.400	
	I	IV	02.1	ENEL - Foggia	Consumo energia elettrica anno '91		17.125.550
	I	IV	03.0	ASTEM - Lodi	Consumo gas-setano - Dic. '91		12.000.000
	I	IV	04.0	Regione Sardegna - Cagliari	Canone parcheggio macchina	40.000	9.530.550
				Geos. C. Sullino - Lodi	Canone acqua irrigazione	536.170	
				Cassa Economato - Foggia	Canone vigilanza rurale - 4 <sup>a</sup> Tria. '91	108.000	684.170



## XII LEGISLATURA - DISEGNI DI LEGGE E RELAZIONI - DOCUMENTI

## ELENCO DEI RESIDUI PASSIVI A CHIUSURA ESERCIZIO 1991

ESERC.	III.	CAT.	CAP.	CREDITORE	OGGETTO DEL DEBITO	IMPORTO	TOTALE
1991	I	IV	06-0	S.I.P. - Lodi S.I.P. - Foggia S.I.P. - Cagliari Cassa Economato - Lodi " " - Foggia " " - Cagliari	Bolletta telefonica ultimo periodo 91 " " " " " " " " " " " " " " " " " " Rimborse spese postali Dic. 91 " " " " " " " " " " " "	4.832.000 788.000 1.249.000 382.250 98.450 107.100	7.456.800
	I	IV	08-0	Tipografia La Moderna-Lodi Rivista L'Informatore Agrario - Verona Istituto Sper.le per la Cerealicolt.Roma	Stampa volume annali Stampa estratti articolo tecnico " " " " " "	14.000.000 276.500 115.000	14.391.500
	I	IV	09-0	Cartoleria CODIF - Lodi Ditta Nuovo Mercatissimo - Lodi Cassa Economato - Lodi " " - Foggia " " - Cagliari	Materiale di facile consumo economato "	536.645 116.010 15.050 638.820 361.950	1.668.475
	I	IV	10-0	Cassa Economato - Lodi " " - Foggia " " - Cagliari Ditta F. Baraboi - Foggia C.A.P. Cagliari e Oristano Ditta Plastigomas - Lodi Ditta Ferr. Tessera - Lodi Ditta Digiteca - Lodi Centro Teri - Zorlesco Ditta S.I.A.P. - di Bologna Ditta Pharmacia - Cologne Monzese Ditta Bran-Luebbe - Muggib Ditta International P.B.I. - Milano Ditta Prodotti Gianni - Milano	Materiale di f.c. di carattere tecnico "	47.450 339.115 442.015 794.455 1.839.985 119.135 367.040 101.740 35.700 444.465 89.250 668.780 379.370 504.205	1.668.475

XII LEGISLATURA - DISEGNI DI LEGGE E RELAZIONI - DOCUMENTI

ELenco DEI RISORSE PASSIVE A CHIUSURA ESERCIZIO 1991

ESERCIZIO	TIT.	CAT.	CAP.	CREDITORE	OGGETTO DEL DEBITO	IMPORTO	TOTALE
1991	I	IV	10.0	Ditta Valchie Demaco - Milano	Materiale di f.c. di carattere tecnico	114.240	10.689.450
				Ditta Beehringer Mannheim Ital.-Milano	" " " " " "	293.930	
				Ditta Redox - Cologne N.	" " " " " "	634.865	
				Ditta Mercen Import-Export - Milano	" " " " " "	2.017.600	
				Ditta Bracco - Milano	" " " " " "	830.100	
				Ditta Tecnovetre - Milano	" " " " " "	430.155	
				Ditta L. Bandirali - Lodi	" " " " " "	95.795	
				C.A.P. - Milano	" " " " " "	100.060	
				Ditta F. Abruzzese - Foggia	" " " " " "	107.100	
				Ditta Cosene - Foggia	" " " " " "	2.730.000	
				C.A.P. di Cagliari e Oristano	" " " " " "	375.440	
				Ditta F.lli Sandali - Cagliari	" " " " " "	624.000	
				Ditta L. Pilloni - Cagliari	" " " " " "	280.875	
				Istituto Speria.le Agronomico - Bari	Analisi terreno piano "Ord. Culturali"	326.980	
Cassa Economato - Lodi	Gestione automezzi e macchine agricole	607.285					
" " - Foggia	" " " " " "	467.515					
" " - Cagliari	" " " " " "	516.295					
Ditta G. Marinon - Foggia	" " " " " "	147.560					
Ditta Dauna Carrelli - Foggia	" " " " " "	237.545					
Ditta F. Berge - Lodi	" " " " " "	380.800					
Ditta F.lli Bazzani - Villanterio	" " " " " "	83.300					
Ditta M. Signerani - Lodi	" " " " " "	140.180					
C.A.P. - Milano	" " " " " "	14.280					
Ditta Ricci - Foggia	" " " " " "						
Cassa Economato - Foggia	" " " " " "						
Sig. Genesio Cecco - Guastalla	" " " " " "						
Ditta R. Mammone - Lodi	Manut. e ripar. mobili, macchine, apparecchi	5.712.000					
						2.921.740	
						133.290	
						1.670.000	

XII LEGISLATURA - DISEGNI DI LEGGE E RELAZIONI - DOCUMENTI

ELenco DEI RESIDUI PASSIVI A CHIUSURA ESERCIZIO 1991

ES. C.	T. I.	CAT.	CAP.	CREUTTORE	OGGETTO DEL DEBITO	IMPORTO	TOTALE
1991	I	IV	12.0	Ditta F.lli Ciceri - Melegnano Ditta Bicasa - Bernareggio Ditta Acfe - Lodi	Manut. e ripar. mobili, macchine, apparecchi " " " " " " " " " " " "	203.690 178.500 77.000	6.170.990
	I	IV	13.0	Cassa Economato - Lodi Ditta G. Puddu - cagliari Ditta Corrà e C. - Cavenago Ditta F.lli Varenzi - Lodi Ditta Luigi Dessena - Lodi Ditta Crespi e Roda Ditta Colorificio Biancardi - Lodi Ditta G. Giovazzi - Lodi Ditta S. Cagno - Foggia Ditta S. Cagno - Foggia Ditta F.lli Malaspina - Lodi	Manut. e ripar. immobili e impianti fissi	15.800 184.450 1.325.065 2.337.840 884.170 270.725 194.250 60.715 595.000 2.088.450 9.996.000	
	I	IV	18.0	Unione Prov.le Agricolteri - Foggia Geo. T. Marini - Lodi Met. Mattea - Lodi	Corrispettivi per prestazioni professionali " " " " " " " " " " " "	100.000 6.725.440 735.500	
	I	IV	20.0	Cassa Economato - Foggia	Riborse spese per visite fiscali	69.100	
	I	VII	03.0	Banca Popolare di Lodi	Spese per commissioni bancarie	317.050	
	I	X	05.0	Dr. G. Ferrario - Lodi	Spese veterinarie	150.000	
	II	XI	04.0	Da definire	Costruzione capannone per macchine agricole		
	II	XII	01.0	Ditta Ufficio Moderno - Lodi Ditta Sarda Ripara - Cagliari Ditta T. Servidati - Lodi Ditta T. Servidati - Lodi	Acquisto nuova fotocopiatrice Acquisto nuova fotocopiatrice Acquisto sedie per sala riunioni Acquisto scrivania, armadietti, sedie e lamp.	14.500.000 8.750.000 3.254.890 5.995.110	
	II	XII	02.0	Cassa Economato - Lodi	Acquisto volume per la biblioteca	32.500.000	
	II	XII	03.0	Ditta R. Fontanini - Lodi	Acquisto aspiratore per polveri	58.000	
	II	XII	03.4	Ditta Steppio - Bologna	Acquisto termostato per ibridizzazione	1.650.000 4.229.200	



XII LEGISLATURA - DISEGNI DI LEGGE E RELAZIONI - DOCUMENTI

LISTA RESIDUI ATTIVI PER L'ANNO 1991

SET. N. ACC. COG. C.M.	DESCRIZIONE	DEBITORE	AMMONTARE	INDEBITATI	PISCOSSI	IN FISCO - IEE
0500 0002a 203023	ANNO 1990 saldo contratto Piano Foraggicoltura F. Pavia	MINISTERO AGRICOLTURA E FORESTE - ROMA TOTALE CAPITULO	651.659.636 651.659.636			651.659.636 651.659.636
0500 0002a 203027	saldo contrat. 1 piano "Trec. Avanzate"	MINISTERO AGRICOLTURA E FORESTE - ROMA	29.204.200		29.204.200	
0500 00027 203027	saldo contratto Piano tecnologie Avanzate	MINISTERO AGRICOLTURA E FORESTE - ROMA TOTALE CAPITULO	133.254.262 133.254.262		29.204.200 29.204.200	104.049.860 104.049.860
0500 00026 203025	saldo contratto Piano Ordineamenti Cellulari	MINISTERO AGRICOLTURA E FORESTE - ROMA TOTALE CAPITULO	23.245.500 23.245.500			23.245.500 23.245.500
0500 00029 203029	saldo contratto Piano Fisiologia della Produzione	MINISTERO AGRICOLTURA E FORESTE - ROMA TOTALE CAPITULO	3.902.640 3.902.640	-1.064.240 -1.064.240	2.838.400 2.838.400	
0500 00040 203026	saldo contratto per borse di studio	MINISTERO AGRICOLTURA E FORESTE - ROMA TOTALE CAPITULO	109.503.100 109.503.100			109.503.100 109.503.100
0500 00004 307010	accounto vendita seme produzione 90	CONSORZIO AGRARIO PROVINCIALE DI PADOVA	2.892.030		2.892.030	
0500 00005 307010	accounto vendita seme produzione 90	CONSORZIO AGRARIO PROVINCIALE DI MILANO	591.720		591.720	
0500 00006 307010	commercializ. 1990 seme Fl. TORO Casale	S.I.S. - SOCIETA ITALIANA SEMENTI	5.456.915		5.456.915	
0500 00014 307010	saldo vendita sementi di soia - produzione 1990	CONSORZIO AGRARIO PROVINCIALE DI MILANO	434.750		434.750	
0500 00019 307010	vendita seme di soia prod. 1990	CONSORZIO AGRARIO PROVINCIALE DI PADOVA	10.389.879		10.389.879	
0500 00020 307010	commercializzazione sementi 90	S.I.S. - SOCIETA ITALIANA SEMENTI	23.171.570		23.171.570	
0500 00026 307010	diritti sulla vendita seme certificato	CONTINENTAL SERVICES TOTALE CAPITULO	6.336.700 6.336.700	2 2	6.336.700 6.336.700	
0500 00008 307011	cessione latte mese di novembre 90	DAMIANI AT - Soc. COOPERATIVA	1.938.920		1.938.920	
0500 00012 307011	vendita bestiame vario	CONSIGLIO ARCIANGELO	16.403.420		16.403.420	
0500 00017 307011	vendita latte mese di dicembre	DAMIANI AT - Soc. COOPERATIVA	1.418.391		1.418.391	
0500 00022 307011	vendita paglia	CONSIGLIO ARCIANGELO	936.000		936.000	
0500 00025 307011	vendita seme grano, orzo e avena	PESSIMALE AGRICOLA SEZIONE DI FOGGIA	1.444.985	-1.160.225	282.440	
0500 00112 307011	vendita fieno e paglia	CONSIGLIO ARCIANGELO TOTALE CAPITULO	2.677.376 26.819.072	-1.160.225 -1.160.225	2.677.376 23.656.547	
0500 00009 307012	vendita seme medica e favecca	S.I.S. - SOCIETA ITALIANA SEMENTI	1.601.600		1.601.600	
0500 00010 307012	vendita seme medica e grano	PERCICOLI - MORGIA	792.480		792.480	
0500 00028 307012	conferimento seme grano campagna 1990	CONSORZIO AGRARIO INTERPROV. CASERTANI E ORISTANO	6.979.510		6.979.510	
0500 00021 307012	vendita foraggio in campo	DEBENTIS MARZANO TOTALE CAPITULO	620.890 9.544.000	-2.890 -2.890	550.000 6.651.110	
0500 00011 300020	inter. att. su depositi fruttiferi-1990	BANCA D'ITALIA	75.276	75.276	75.276	
0500 00023 300020	interessi attivi su dep. bancari	BA SE REDDESINO TOTALE CAPITULO	11.428.231 11.503.507	-1.276 -1.276	11.503.507 11.503.507	
0500 00007 300010	recupero iscrizione varietà Reg. Naz. 2	S.I.S. - SOCIETA ITALIANA SEMENTI	3.712.800		3.712.800	
0500 00016 300010	recupero e rimborsi vari	OLIVESI	1.221.686		1.221.686	
0500 00033 300010	recupero consumi em. lette e gas 1990	ZANONDI DR. SSA LUISA TOTALE CAPITULO	4.974.486 4.974.486	651.445 651.445	4.323.041 4.323.041	
0500 00021 310010	recupero spese prove varietali grani 1990	MINISTERO AGRICOLTURA E FORESTE - ROMA	5.210.200		5.210.200	

XII LEGISLATURA - DISEGNI DI LEGGE E RELAZIONI - DOCUMENTI

LISTA RESIDUI ATTIVI PER L'ANNO 1991

SEZ. MIN. L. ORD. C.A.M.	DESCRIZIONE	DEBITORE	AMMONTARE	VARIAZIONI	RESIDUI
0500 0002	310010	MINISTERO AGRICOLTURA E FORESTE - ROMA	5.000.000		5.000.000
0500 0003	310010	MINISTERO AGRICOLTURA E FORESTE - ROMA	4.995.000		4.995.000
0500 0004	310010	MINISTERO AGRICOLTURA E FORESTE - ROMA	23.762.000	-184.000	23.578.000
		TOTALE CAPITOLO	41.070.000	-184.000	40.886.000
0500 0002	310011	A.I.R.A. (49)	472.325		472.325
0500 0003	310011	A.I.R.A. (49)	7.827.675	-2.837.875	4.989.800
		TOTALE CAPITOLO	7.506.000	-2.837.875	4.668.125
0500 0003	310012	A.I.R.A. (49)	5.403.000		5.403.000
		TOTALE CAPITOLO	5.400.000	-3.005.795	2.394.205
0500 0004	515013	MINISTERO AGRICOLTURA E FORESTE - ROMA	673.819.010		673.819.010
		TOTALE CAPITOLO	673.819.010		673.819.010
0500 0003	515020	MINISTERO AGRICOLTURA E FORESTE - ROMA	319.143.220		319.143.220
		TOTALE CAPITOLO	319.143.220		319.143.220
0500 0005	720010	PERSONALE AGRICOLA SEDE DI LORO	1.393.950		1.393.950
		TOTALE CAPITOLO	1.393.950		1,393,950
0500 0004	720011	PERSONALE AGRICOLA SEZIONE DI FOGGIA	277.350		277.350
		TOTALE CAPITOLO	277.350		277.350
0500 0003	720012	PERSONALE AGRICOLA SEZIONE DI CAGLIARI	637.000		637.000
		TOTALE CAPITOLO	637.000		637.000
0500 0001	720040	CASSA ECONOMATO - LORO	2.000.000		2.000.000
		TOTALE CAPITOLO	2.000.000		2.000.000
0500 0002	720070	CASSA ECONOMATO SEZIONE DI FOGGIA	3.000.000		3.000.000
0500 0003	720070	CASSA ECONOMATO - SEZIONE DI CAGLIARI	2.000.000		2.000.000
		TOTALE CAPITOLO	5.000.000		5.000.000
0500 0004	720080	SCOTTI (ARLA)	56.000		56.000
		TOTALE CAPITOLO	56.000		56.000
		TOTALE ANNO	2.079.000.000	-1.586.374	2.077.413.626
		TOTALE PARZIALE	2.079.000.000	-1.586.374	2.077.413.626

XII LEGISLATURA - DISEGNI DI LEGGE E RELAZIONI - DOCUMENTI

LISTA RESIDUI PASSIVI PER L'ANNO 1991

SEC. IMP. - COE. CAP.	DESCRIZIONE	ANNO 1990	1990	1991	1992
0500	00042	102007	competenze mese di gennaio 1991	1.382.345	1.382.345
0500	00118	102027	competenze mese di febbraio 91	1.382.345	1.382.345
0500	00120	102027	competenze mese di marzo 91	1.354.475	1.354.475
0500	00126	102027	competenze mese di aprile	1.354.475	1.354.475
0500	00140	102027	competenze mese di maggio	1.757.770	1.757.770
0500	00149	102027	competenze mese di giugno 1991	1.757.187	1.757.187
0500	00177	102027	competenze mese di luglio 1991	1.755.835	1.755.835
0500	00188	102027	competenze mese di agosto 91	1.392.585	1.392.585
0500	00193	102027	competenze mese di settembre	1.444.455	1.444.455
0500	00247	102027	competenze mese di ottobre 1991	2.508.825	2.497.036
			TOTALE CAPITALE	14.821.170	14.798.175
0500	00053	102050	indennità di missione	1.820.840	1.820.840
0500	00056	102050	indennità di missione	1.421.150	1.421.150
0500	00207	102050	indennità di missione al personale	653.300	653.300
			TOTALE CAPITALE	3.955.290	3.955.290
0500	00058	102057	indennità di missione	781.875	781.875
0500	00159	102057	indennità di missione	1.327.325	1.327.325
0500	00190	102057	anticipo ind. missione estero dr. Java	1.500.000	1.500.000
0500	00206	102057	riliquedazione indennità di missione	562.000	562.000
0500	00218	102057	indennità di missione - ottobre	1.775.620	1.775.620
0500	00219	102057	indennità di missione - ottobre	178.385	178.385
0500	00231	102057	pagamento indennità di missione	300.410	300.410
			TOTALE CAPITALE	6.925.645	6.874.895
0500	00029	102080	CAU pers. agr. SOP Cagliari - 2° rata 90	533.710	533.710
0500	00031	102080	CAU pers. agr. SOP Cagliari - 2° rata 90	550.890	550.890
0500	00059	102080	contributi integr. ass. malattia 1989	387.250	387.250
0500	00142	102080	3° rata CAU 90 pers. agr. fisso Lodi	12.534.280	12.534.280
0500	00151	102080	3° rata CAU 90 pers. agr. avv. Lodi e CA	15.502.015	15.502.015
0500	00174	102080	contributi agr. Pers. avv. 3° trim. 1990	924.640	924.640
0500	00134	102080	3° rata CAU personale fisso-SOP Cagliari	2.927.848	2.927.848
0500	00161	102080	4° rata CAU 90 a.o.a. Lodi-FG-CA	2.448.580	2.448.580
0500	00162	102080	4° rata CAU 90 per a.o.a. Lodi-FG-CA	2.235.640	2.235.640
0500	00164	102080	4° rata contr. agr. op. tempo det. Lodi	3.484.520	3.484.520
0500	00164	102080	riemborso rettifica contributi dic. 1989	12.444.592	12.444.592
			TOTALE CAPITALE	90.000.000	88.912.475
0500	00119	102081	4° rata CAU pers. agr. II - SOP FOGGIA	1.059.425	1.059.425
0500	00122	102081	contributi prestaz. integrative malattia	717.810	717.810
0500	00163	102081	4° rata CAU 90 per a.o.a. - Foggia	3.222.765	3.222.765
			TOTALE CAPITALE	5.000.000	5.000.000
0500	00137	102082	3° rata CAU personale fisso-SOP Cagliari	2.000.000	2.000.000
			TOTALE CAPITALE	1.000.000	1.000.000

XII LEGISLATURA - DISEGNI DI LEGGE E RELAZIONI - DOCUMENTI

LISTA RESIDUI PASSIVI PER L'ANNO 1991

SEC. INTR.	CD. CUP	DESCRIZIONE	PERIODE	AMMONTARE	IMP. ATTO	PAGE C	DA PAGARE
0500	00189	Contr. CAU operai a. imp. LODI 1° tria.	SERVIZIO C.A.U. - ROMA - 95	2.838.742		2.838.740	
0500	00234	Contr. 2° tria. 91 op. ag. avventizi - LOD.	SERVIZIO C.A.U. - ROMA - 95 TOTALE CAPITALE	8.706.842	9,84	8.706.842	
0500	00063	Corso inglese rata dic. 90 - em. 91	THE SHIELDER INSTITUTE OF ENGLISH TOTALE CAPITALE	1.208.800	-8,34	1.208.800	18.903.250
0500	00005	Rimbors. cons. energ. elettr. NOV-DIC 1990	CASSA ECONOMICA - CAGLIARI - DE R. USAI - 111	1.208.800		1.208.800	5.000.000
0500	00013	Rimbors. consumo acqua 3° periodo 90	CASSA ECONOMICA - LODI - 190	34.850		34.850	
0500	00220	Consumo acqua, lucr. gas	*** CREDITORI DIVERSI *** *** CREDITORI DIVERSI ***	59.900		59.900	
0500	00221	Consumo acqua, lucr. gas	*** CREDITORI DIVERSI *** TOTALE CAPITALE	18.903.250		18.903.250	5.000.000
0500	00066	Rimb. cons. energ. elettr. NOVEMBRE 1990	CASSA ECONOMICA - CAGLIARI - DE R. USAI - 111	5.000.000		5.000.000	5.000.000
0500	00110	Rimbors. consumo en. elettr. DIC. - SOP Ca	CASSA ECONOMICA - LODI - 190	124.352		124.352	
0500	00115	Consumo acqua ultimo 90	ASTER F.V.C. - LODI	154.000		154.000	
0500	00208	Consumo energia elettrica - ottobre	ASTER F.V.C. - LODI	278.350		278.350	
0500	00035	Consumo gas metano - dicembre 90	ASTER F.V.C. - LODI	194.950		194.950	
0500	00036	fornitura gas metano per riscaldamento	ASTER F.V.C. - LODI	429.802		429.802	
0500	00007	Rimb. spese pulizia locali NOV-DIC 1990	ASTER MARINARI (SEMINO e Figli)	624.770		624.770	
0500	00106	Rimbors. tassa vigilanza rurale-SOP Ca	ASTER MARINARI (SEMINO e Figli)	7.128.450		7.128.450	
0500	00001	canoni 1° tria. 91 e telef. ott-mov 90	CASSA ECONOMICA - CAGLIARI - DE R. USAI - 111	2.132.000		2.132.000	
0500	00098	Rimb. spese postali mese di DIC 1990	CASSA ECONOMICA - LODI - 190	206.000		206.000	
0500	00014	Rimbors. spese postali mese di dicembre	CASSA ECONOMICA - LODI - 190	2.208.800	-2.100,00	108.800	
0500	00019	Rimbors. spese postali - dicembre	CASSA ECONOMICA - LODI - 190	2.415.400	-2.100,00	315.400	
0500	00032	telef. int. ott/nov. 90 e canoni telefon.	CASSA ECONOMICA - CAGLIARI - DE R. USAI - 111	4.360.000		4.360.000	
0500	00037	Canone gem./febb. - telefonate interurb.	CASSA ECONOMICA - LODI - 190	136.100		136.100	
0500	00111	Rimbors. spese telefon. 1° tria. 91-SOP Ca	CASSA ECONOMICA - LODI - 190	497.250		497.250	
0500	00044	Concorso spese stampa volume sist. SAS	SIP - LODI	101.700		101.700	
0500	00124	fornitura estratti articolo	CASSA ECONOMICA - CAGLIARI - DE R. USAI - 111	1.022.000		1.022.000	
0500	00142	Stampa copie volume B degli Anelli	CASSA ECONOMICA - LODI - 190	871.800		871.800	
0500	00144	Stampa estratti da Seccanti Elette	CASSA ECONOMICA - LODI - 190	135.000		135.000	
0500	00009	Rimb. spese materiali economico	ARVESTAMPA (POLIDENAFIA S. INDEMNATORE RAPARITO - VETONA S. R. ROZZANI (POGGIARJA TECNOPTILE	7.123.059		7.123.059	
0500	00015	Rimbors. acquisto materiale di economia	CASSA ECONOMICA - CAGLIARI - DE R. USAI - 111	613.400		613.400	
0500	00020	Rimbors. acquisto materiale economico	CASSA ECONOMICA - LODI - 190	146.740		146.740	
0500	00045	fornitura materiale di cancelleria	CASSA ECONOMICA - CAGLIARI - DE R. USAI - 111	12.272.000		12.272.000	
0500	00046	fornitura fotocopie rileggers	CASSA ECONOMICA - LODI - 190	1.581.240	-1.397,37	183.870	
0500	00047	fornitura materiale pulizia locali	CASSA ECONOMICA - LODI - 190	14.613.400	-1.397,37	13.216.030	



XII LEGISLATURA - DISEGNI DI LEGGE E RELAZIONI - DOCUMENTI

LISTA RESIDUI PASSIVI PER L'ANNO 1991

ANNO	CODICE	DESCRIZIONE	DEBITORE	AMMONTARE	AMMONTARE
1990	00068	10400 Fornitura materiale f.c.c. tecnico	SPINELLI - GELILIO ROBERTA	200,29	200,29
1990	00128	10400 rimborso per acquisto materiale f.c.c. tecnico	DE LUCA - EDOMARDO - LUOI	50,00	50,00
1990	00123	10400 acquisto materiale f.c.c. tecnico	DE LUCA - EDOMARDO - LUOI	114,286	114,286
			TOTALE CAPITolo	214,576	214,576
1990	00016	10400 rimborso acquisto materiale tecnico	DE LUCA - EDOMARDO - LUOI	50,00	50,00
1990	00021	10400 rimborso acquisto materiale tecnico	DE LUCA - EDOMARDO - LUOI	75,100	75,100
1990	00028	10400 fornitura materiale f.c.c. tecnico	DE LUCA - EDOMARDO - LUOI	1.500,000	1.500,000
1990	00049	10400 fornitura materiale f.c.c. tecnico	DE LUCA - EDOMARDO - LUOI	20,000	20,000
1990	00070	10400 fornitura materiale f.c.c. tecnico	DE LUCA - EDOMARDO - LUOI	200,000	200,000
1990	00071	10400 materiale f.c.c. di carattere tecnico	DE LUCA - EDOMARDO - LUOI	620,190	620,190
1990	00072	10400 materiale di f.c.c. di carattere tecnico	DE LUCA - EDOMARDO - LUOI	220,000	220,000
1990	00073	10400 materiale di f.c.c. di carattere tecnico	DE LUCA - EDOMARDO - LUOI	183,160	183,160
1990	00074	10400 materiale di f.c.c. di carattere tecnico	DE LUCA - EDOMARDO - LUOI	183,160	183,160
1990	00075	10400 materiale di f.c.c. di carattere tecnico	DE LUCA - EDOMARDO - LUOI	948,000	948,000
1990	00076	10400 materiale di f.c.c. di carattere tecnico	DE LUCA - EDOMARDO - LUOI	200,840	200,840
1990	00077	10400 materiale di f.c.c. di carattere tecnico	DE LUCA - EDOMARDO - LUOI	640,880	640,880
1990	00078	10400 materiale di f.c.c. di carattere tecnico	DE LUCA - EDOMARDO - LUOI	177,840	177,840
1990	00079	10400 materiale di f.c.c. di carattere tecnico	DE LUCA - EDOMARDO - LUOI	31,190	31,190
1990	00080	10400 materiale di f.c.c. di carattere tecnico	DE LUCA - EDOMARDO - LUOI	320,000	320,000
1990	00081	10400 materiale di f.c.c. di carattere tecnico	DE LUCA - EDOMARDO - LUOI	148,150	148,150
1990	00082	10400 materiale di f.c.c. di carattere tecnico	DE LUCA - EDOMARDO - LUOI	46,370	46,370
1990	00083	10400 materiale di f.c.c. di carattere tecnico	DE LUCA - EDOMARDO - LUOI	140,550	140,550
1990	00084	10400 materiale di f.c.c. di carattere tecnico	DE LUCA - EDOMARDO - LUOI	100,910	100,910
			TOTALE CAPITolo	18.320	18.320
			TOTALE CAPITolo	6.090,270	6.090,270
1990	00022	10401 rimborso prestato - veterinaria 2 sem. '91	CASA - EDMONDO - LUOI	845,000	845,000
1990	00029	10401 fornitura materiale f.c.c. tecnico	CONSORZIO REGIONALE PROVINCIALE FOGGIA	110,000	110,000
1990	00040	10401 fornitura materiale f.c.c. tecnico	SISTEMABERG	6.916,000	6.916,000
			TOTALE CAPITolo	7.871,000	7.871,000
1990	00041	10402 fornitura materiale f.c.c. tecnico	CONC. AMB. INTERPRON. DI CARLINI E OBISIMMO	5.846,770	5.846,770
1990	00125	10402 fornitura materiale f.c.c. tecnico	CONC. AMB. INTERPRON. DI CARLINI E OBISIMMO	974,700	974,700
			TOTALE CAPITolo	6.821,470	6.821,470
1990	00042	10403 fornitura materiale f.c.c. tecnico	ABBRUZZESE F.G. FRANCESCO CONC. ESC. OLIVETTI	566,100	566,100
1990	00043	10403 fornitura materiale f.c.c. tecnico	SAICO S.R.L.	552,750	552,750
1990	00044	10403 fornitura materiale f.c.c. tecnico	FRANZONI FRANCESCO	287,400	287,400
1990	00045	10403 fornitura materiale f.c.c. tecnico	CONSORZIO REGIONALE PROVINCIALE - FOGGIA	200,000	200,000
1990	00046	10403 fornitura materiale f.c.c. tecnico	DE LUCA - EDOMARDO - LUOI	73,580	73,580
1990	00047	10403 fornitura materiale f.c.c. tecnico	F.LLI CIRIORE - TU ANGELO	15,000	15,000
			TOTALE CAPITolo	1.895,030	1.895,030
1990	00124	10407 fornitura materiale f.c.c. tecnico	AMATA RES S.P.A.	970,440	970,440
1990	00127	10407 fornitura materiale f.c.c. tecnico	AMATA RES S.P.A.	1.192,600	1.192,600
1990	00128	10407 fornitura materiale f.c.c. tecnico	AMATA RES S.P.A.	436,000	436,000
1990	00147	10407 fornitura materiale f.c.c. tecnico	AMATA RES S.P.A.	171,360	171,360
1990	00148	10407 fornitura materiale f.c.c. tecnico	AMATA RES S.P.A.	200,000	200,000
1990	00149	10407 acquisto materiale f.c.c. tecnico	AMATA RES S.P.A.	200,000	200,000
1990	00150	10407 acquisto materiale f.c.c. tecnico	AMATA RES S.P.A.	620,910	620,910
1990	00151	10407 acquisto materiale f.c.c. tecnico	AMATA RES S.P.A.	334,550	334,550
1990	00152	10407 acquisto materiale f.c.c. tecnico	AMATA RES S.P.A.	1.110,130	1.110,130

XII LEGISLATURA - DISEGNI DI LEGGE E RELAZIONI - DOCUMENTI

LISTA RESIDUI PASSIVI PER L'ANNO 1991

SEZ.	IMP.	C.C. 004	DESCRIZIONE	CREDITO	AMMONTARE	IMPUTAZIONE	PAGATO	CA PASSIVE
0500	00170	10x107	bonifici diverse per laboratorio chim.		1.681.445		1.681.445	
0500	00171	10x107	prodotti vari da laboratorio	13	1.428.000		1.428.000	
0500	00172	10x107	acido liquido da laboratorio	13	23.000		23.000	
0500	00173	10x107	prodotti vari da laboratorio	13	628.320		628.320	
0500	00174	10x107	prodotti vari da laboratorio	13	278.810		278.810	
0500	00180	10x107	foratura materiale da laboratorio	13	853.075		853.075	
0500	00181	10x107	foratura carta per stampante	13	476.230		476.230	
0500	00194	10x107	foratura pellicole	13	157.300		157.300	
0500	00195	10x107	foratura trasporto bombole da laborat.	13	1.050.320		1.050.320	
0500	00196	10x107	foratura materiale da laboratorio	13	1.223.320		1.223.320	
0500	00197	10x107	foratura materiale da laboratorio	13	373.295		373.295	
0500	00198	10x107	foratura materiale da laboratorio	13	381.845		381.845	
0500	00199	10x107	foratura materiale da laboratorio	13	353.650		353.650	
0500	00200	10x107	foratura materiale da laboratorio	13	297.005		297.005	
0500	00201	10x107	foratura materiale da laboratorio	13	242.145		242.145	
0500	00202	10x107	foratura materiale da laboratorio	13	73.700		73.700	
0500	00209	10x107	solluppo stampante	13	30.000		30.000	
0500	00210	10x107	foratura materiale da laboratorio	13	214.265	-16.785	197.480	
			TOTALE CAPITOLI	130	15.004.330	-16.785	14.987.545	
0500	00182	10x108	foratura materiale tecnico	13	856.755		856.755	
0500	00183	10x108	revisione Renault 4	1306	161.840		161.840	
0500	00184	10x108	collegio rassa per sistemazione canale	1306	1.071.000		1.071.000	
0500	00185	10x108	lavori con decappagliatore	1306	471.625		471.625	
0500	00204	10x108	foratura sacchetti di carta	1306	776.475		776.475	
0500	00211	10x108	foratura materiale tecnico vario	1306	236.776		236.776	
0500	00212	10x108	pagamento analisi da laboratorio	1306	6.268.970		6.268.970	
0500	00213	10x108	foratura materiale tecnico vario	1306	401.150		401.150	
0500	00214	10x108	rimborso spese spedizione seme	1306	76.000		76.000	
			TOTALE CAPITOLI	1306	176.265	-16.120	160.145	
			TOTALE CAPITOLI		5.007.850	-32.905	4.974.945	
0500	00010	10x110	rimb. spese esercizio automezzi	131	432.800		432.800	
0500	00017	10x110	rimborso esercizio automezzi	131	248.100		248.100	
0500	00022	10x110	rimborso spese per eserc. autom. discen.	131	289.015		289.015	
0500	00085	10x110	gestione automezzi e macchine agricole	131	285.905		285.905	
0500	00090	10x110	gestione automezzi e macchine agricole	131	774.690		774.690	
0500	00088	10x110	gestione automezzi e macchine agricole	131	38.080		38.080	
0500	00089	10x110	gestione automezzi e macchine agricole	131	65.450		65.450	
0500	00090	10x110	gestione automezzi e macchine agricole	131	201.275		201.275	
0500	00090	10x110	gestione automezzi e macchine agricole	131	113.110		113.110	
0500	00090	10x110	rimborso per gestione automezzi - SUP Fg	131	255.905		255.905	
			TOTALE CAPITOLI	131	2.702.330		2.702.330	
0500	00020	10x111	rimborso spese per eserc. autom. discen.	131	413.235		413.235	
			TOTALE CAPITOLI	131	413.235		413.235	
0500	00010	10x112	rimb. spese esercizio autom. discen.	131	330.000		330.000	
			TOTALE CAPITOLI	131	330.000		330.000	
0500	00010	10x120	preparazione frigo (altro) (10x120)	131	428.780		428.780	
			TOTALE CAPITOLI	131	428.780		428.780	

XII LEGISLATURA - DISEGNI DI LEGGE E RELAZIONI - DOCUMENTI

LISTA RESIDUI PASSIVI PER L'ANNO 1991

Art. n.°	Art. n.°	DESCRIZIONE	FEDELTÀ	AMMONTARE	AMMONTARE
0500	0007	10-120 ripar. apparecchio da labor. fabrica	100,000	100,000	100,000
0500	0008	10-120 intervento tecnico su frigoriferi da lab	248,820	248,820	248,820
		TOTALE CAPITOLI	348,820	348,820	348,820
0500	0005	10-130 rimborso per manutenzione immobili	81,000	81,000	81,000
0500	0006	10-130 riparaz. e riparaz. impianto elet. SOP Foggia	279,945	279,945	279,945
0500	0009	10-130 riparaz. e manutenz. impianto idrico	285,600	285,600	285,600
0500	0005	10-130 manutenz. e riparaz. immobili e impianti	312,600	312,600	312,600
0500	0006	10-130 manutenz. e riparaz. impianto elettrico	2,031,725	2,031,725	2,031,725
0500	0007	10-130 manutenz. e riparaz. immobili e impianti	457,555	457,555	457,555
0500	0008	10-130 costruz. uffici alloggio direttoriale	6,456,195	6,456,195	6,456,195
0500	0009	10-130 manutenz. e riparaz. immobili e impianti	122,320	122,320	122,320
0500	0010	10-130 manutenz. e riparaz. immobili e impianti	678,300	678,300	678,300
0500	0011	10-130 manutenz. e riparaz. immobili e impianti	59,500	59,500	59,500
0500	0012	10-130 manutenz. e riparaz. immobili e impianti	23,800	23,800	23,800
0500	0013	10-130 manutenz. e riparaz. immobili e impianti	2,490,910	2,490,910	2,490,910
0500	0014	10-130 riparaz. e rip. immobili e impianti fissi	4,155,100	4,155,100	4,155,100
0500	0015	10-130 revisione impianto elettrico SOP Foggia	4,165,000	4,165,000	4,165,000
0500	0016	10-130 riparazione impianto elettrico SOP FG.	3,570,000	3,570,000	3,570,000
0500	0015	10-130 manutenz. impianto elettrico - SOP Foggia	3,669,000	3,669,000	3,669,000
		TOTALE CAPITOLI	31,845,015	31,845,015	31,845,015
0500	0003	10-180 prest. prof. e dirizz. lavori SOP Cagliari	2,420,000	2,420,000	2,420,000
0500	0004	10-180 prestaz. profess. lavori SOP Cagliari	1,870,400	1,870,400	1,870,400
0500	0015	10-180 ristruttur. centrale termica edificio lab.	3,722,125	3,722,125	3,722,125
		TOTALE CAPITOLI	8,012,525	8,012,525	8,012,525
0500	0013	10-200 rimborso spese per visite fiscali	115,000	115,000	115,000
0500	0015	10-223 rimborso spese di rappresentanza	185,000	185,000	185,000
		TOTALE CAPITOLI	299,000	299,000	299,000
0500	0000	105010 borse di studio mese di gennaio '91	10,000,000	10,000,000	10,000,000
0500	0016	105010 borse di studio mese di febbraio '91	10,000,000	10,000,000	10,000,000
0500	0015	105010 borse di studio mese di marzo '91	10,000,000	10,000,000	10,000,000
0500	0014	105010 borse di studio mese di aprile	10,000,000	10,000,000	10,000,000
0500	0015	105010 borse di studio mese di maggio	10,000,000	10,000,000	10,000,000
0500	0016	105010 borse di studio mese di giugno '91	9,250,000	9,250,000	9,250,000
0500	0017	105010 borse di studio mese di luglio '91	9,250,000	9,250,000	9,250,000
0500	0018	105010 borse di studio mese di agosto '91	10,000,000	10,000,000	10,000,000
0500	0019	105010 borse di studio mese di settembre	10,000,000	10,000,000	10,000,000
0500	0020	105010 borse di studio mese di ottobre '91	10,000,000	10,000,000	10,000,000
0500	0022	105010 borse di studio	10,000,000	10,000,000	10,000,000
		TOTALE CAPITOLI	115,500,000	115,500,000	115,500,000
0500	0005	105017 borsa di studio Gen '91	1,500,000	1,500,000	1,500,000
0500	0011	105017 borsa di studio mar e di febbraio '91	1,500,000	1,500,000	1,500,000
0500	0013	105017 borsa di studio mese di marzo '91	1,500,000	1,500,000	1,500,000
0500	0014	105017 borsa di studio mese di aprile	1,500,000	1,500,000	1,500,000
0500	0015	105017 borsa di studio mese di maggio	1,500,000	1,500,000	1,500,000

XII LEGISLATURA - DISEGNI DI LEGGE E RELAZIONI - DOCUMENTI

LISTA RESIDUI PASSIVI PER I ANNI 1971

ANNO	CODICE	DESCRIZIONE	CREDITO	DEBITO	RESIDUO	DEBITO
1970	0001	Borsa di Bari - 1970	001	1.500.000		
1970	0002	Borsa di Bari - 1971	002	1.500.000		
1970	0003	Borsa di Bari - 1972	003	1.500.000		
1970	0004	Borsa di Bari - 1973	004	1.500.000		
1970	0005	Borsa di Bari - 1974	005	1.500.000		
1970	0006	Borsa di Bari - 1975	006	1.500.000		
		TOTALE CAPITOLI		6.000.000		6.000.000
1970	0007	rimborso per Borsa di Bari - non assegnate	007		18.000.000	
		TOTALE CAPITOLI			18.000.000	
		TOTALE CAPITOLI				23.750.000
		TOTALE CAPITOLI				23.750.000
1970	0008	Commissioni (incarichi) anno 1970	008	150.450		
		TOTALE CAPITOLI		150.450		150.450
1970	0009	rimb. spese pr. nettezza urbana	009	126.500		
		TOTALE CAPITOLI		126.500		126.500
1970	0010	rimborso diversi	010	160.500		
		TOTALE CAPITOLI		160.500		160.500
		TOTALE CAPITOLI				34.000.000
		TOTALE CAPITOLI				34.000.000
1970	0021	spese non classificabili	021	49.900		
1970	0022	fornitura materiale non classificabile	022	32.540		
		TOTALE CAPITOLI		82.520		82.520
1970	0023	rimborso spese non classificabili	023	125.395		
1970	0024	rimborso spese non classificabili - SOP Foggia	024	174.920		
1970	0025	rimborso spese non classificabili	025	15.240		
		TOTALE CAPITOLI		315.585		315.585
1970	0026	luminario idrico ed elettr. capann. f6	026	9.257.450		
1970	0027	progettazione e costruzione immobili	027	159.312.250		
		TOTALE CAPITOLI		168.569.700		168.569.700
1970	0028	costruzione fosse biologiche - SOP Foggia	028	4.976.825		
1970	0029	palletti per recinzioni azienda Sanjura	029	517.840		
1970	0030	interventi strutturali - SOP Foggia	030	725.194		
		TOTALE CAPITOLI		6.220.859		6.220.859
1970	0031	saldo lavori per interventi strutturali	031	28.830.890		
1970	0032	interventi per miglioramento fognari - SOP Foggia	032	29.830.890		
		TOTALE CAPITOLI		58.661.780		58.661.780
1970	0033	fornitura libri	033	46.000		
1970	0034	fornitura materiali per impianto irrig.	034	4.412.305		
1970	0035	acquisto attrezzature termico-scientifiche	035	4.412.305		
		TOTALE CAPITOLI		8.880.610		8.880.610
1970	0036	acquisto app. e chiaviera term. scientifica	036	46.000		
		TOTALE CAPITOLI		46.000		46.000
		TOTALE CAPITOLI				15.568.875
		TOTALE CAPITOLI				15.568.875
		TOTALE CAPITOLI				25.554.570
		TOTALE CAPITOLI				25.554.570

XII LEGISLATURA - DISEGNI DI LEGGE E RELAZIONI - DOCUMENTI

LISTA RESIDUI PASSIVI PER L'ANNO 1991

SC. N° TR.	COD. CAP.	DESCRIZIONE	OPERATORE	AMMONTARE	VAL. L. 100	PAGATO	IN PAGARE
0500	00230	212040	acquisto attrezzature aziendali	*** CREDITORI DIVERSI ***	26.936.072		26.936.072
				TOTALE CAP. 1000	26.936.072		26.936.072
0500	00051	212043	fornitura macchine agricole	GIAMPI - DI VALLEJO GIAMPIETRO & C.	4.192.870	4.192.800	
0500	00052	212043	fornitura macchine agricole	FOI MOTORI	1.004.160	1.034.166	
0500	00053	212043	fornitura macchine agricole	CONSORZIO AGRARIO PROVINCIALE FOGGIA	11.305.000	11.305.000	
0500	00054	212043	fornitura macchine agricole	CONSORZIO AGRARIO PROVINCIALE ALTONE	26.332.320	26.332.320	
0500	00130	212043	acquisto trattatrice precellare	CICOMIA S.R.L.	10.043.600	10.043.600	
				TOTALE CAP. 1000	54.387.880	54.387.880	
0500	00232	214010	IMPLICAZIONE SU INDEBITTA DI LICENZ.	ARGIOAS GIAMPIETRO - CAGLIARI	2.500.000	2.500.000	
0500	00233	214010	indennità di fine rapporto	LECCA GIOVANNI	251.447.838	19.253.540	231.892.298
				TOTALE CAP. 1000	253.947.838	21.053.540	231.892.298
0500	00002	421010	ritenute d'acconto dicembre 1990	ESATTORIA IMPOSTE DIRETTE - LUGI	17.410.000	17.410.000	
0500	00153	421010	compoglio fiscale anno 1990	PERSONALE AGRICOLA - LUGI	2.075.985	2.075.985	
				TOTALE CAP. 1000	19.485.985	19.485.985	
0500	00003	421011	ritenute d'acconto dicembre 1990	ESATTORIA IMPOSTE DIRETTE - LUGI	5.330.000	5.330.000	
0500	00154	421011	compoglio fiscale anno 1990	PERSONALE AGRICOLA SEZIONE DI FOGGIA (28)	572.200	572.200	
				TOTALE CAP. 1000	5.902.200	5.902.200	
0500	00004	421012	ritenute d'acconto dicembre 1990	ESATTORIA IMPOSTE DIRETTE - LUGI	2.025.000	2.025.000	
0500	00155	421012	compoglio fiscale anno 1990	PERSONALE AGRICOLA SEZIONE DI CAGLIARI	118.045	118.045	
				TOTALE CAP. 1000	2.143.045	2.143.045	
0500	00113	421020	3 rata CAU 90 pers. agr. fisso tot.	BANCA NAZIONALE LAVORO - SERVIZIO C.A.U. - FOGGIA (28)	1.397.825	1.397.825	
				TOTALE CAP. 1000	1.397.825	1.397.825	
0500	00120	421021	3° RATA CAU PERS. AGR. TI. SOP FOGGIA	BANCA NAZIONALE LAVORO - SERVIZIO C.A.U. - FOGGIA (28)	2.899.710	2.899.710	
				TOTALE CAP. 1000	2.899.710	2.899.710	
0500	00030	421022	CAU pers. agr. SOP Cagliari - 2° rata 90	BANCA NAZIONALE LAVORO - SERVIZIO C.A.U. - FOGGIA (28)	3.288.380	3.288.380	
				TOTALE CAP. 1000	3.288.380	3.288.380	
				TOTALE ANNO	1.744.855.618	136.519.133	1.190.274.675
				TOTALE PASSIVALE	1.744.855.618	136.519.133	1.190.274.675

## E S T R A T T O

## VERBALE DELLA RIUNIONE DEL CONSIGLIO DI AMMINISTRAZIONE N° 57

L'anno 1992, addì 29 del mese di Aprile, alle ore 9,00, nella Sede dell'Istituto Sperimentale per le Colture Foraggere di Lodi, Viale Piacenza 29, si è riunito il Consiglio di Amministrazione sotto la presidenza del Dr. Carlo VAILATI RIBONI.

Sono presenti i seguenti Consiglieri:

- Dr. Pietro ROTILI
  - Dr. Giancarlo PALOMBO
  - Dr. Andrea GARGANO
  - Dr. Marcello POLEGGI
  - Dr. Giovanni MANNONI
  - Dr. Vittorio TROLLI
- Assenti:
- Dr. Francesco BRICHESE
  - Dr. Luigi TROISI
  - Dr. Pasquale LAERA

---

**XII LEGISLATURA - DISEGNI DI LEGGE E RELAZIONI - DOCUMENTI**

---

Del Collegio dei Revisori dei Conti sono presenti:

- Rag. Sandro DE CRESCENZIO
- Dr. Vincenzo LEONE

Svolge funzioni di Segretario il Sig. Vincenzo ROTA, Segretario Amministrativo ff. dell'Istituto.

ORDINE DEL GIORNO

- 1.- Lettura ed approvazione verbale riunione del 5.3.1992;
- 2.- Discussione ed approvazione Bilancio Consuntivo Esercizio 1991;
- 3.- Variazioni al bilancio preventivo esercizio 1992;
- 4.- Missioni all'estero;
- 5.- Interventi strutturali;
- 6.- Varie ed eventuali.

2.- Discussione ed approvazione bilancio consuntivo esercizio 1991.

..... o m i s i s .....

L'ampia ed approfondita discussione che ha passato in rassegna il bilancio consuntivo dell'Esercizio 1991 nei vari aspetti della gestione - finanziaria, economica, patrimoniale -, che ha esaminato con puntigliosa cura la situazione dei residui ed analizzato con particolare attenzione quegli impegni di spesa che hanno comportato in qualche caso il superamento della disponibilità del capitolo, si conclude con le seguenti delibere:

a) Approvazione bilancio consuntivo esercizio 1991

## IL CONSIGLIO DI AMMINISTRAZIONE

ESAMINATO il Conto Consuntivo e tutti i suoi allegati dimostrativi;

SENTITE le relazioni del Presidente e del Collegio dei Revisori dei Conti;

RITENUTO l'elaborato regolare sia sotto il profilo finanziario che patrimoniale;

VISTO il D.P.R. n° 696 del 18.12.1979;

O E L L I B E R A

di approvare, all'unanimità, il bilancio consuntivo dell'esercizio 1991 nelle risultanze che seguono:



## XII LEGISLATURA - DISEGNI DI LEGGE E RELAZIONI - DOCUMENTI

<u>1.- Situazione di Cassa</u>	
- Cassa all'1.1.1991	+ £. 2.308.015.742
- Riscossioni	+ <u>£. 2.096.287.564</u>
- Pagamenti	+ £. 4.404.303.306
- Consistenza di cassa al 31.12.1991	- <u>£. 3.120.510.462</u>
	+ £. 1.283.792.844
	=====
<u>2.- Situazione finanziaria</u>	
- Avanzo finanziario Esercizio 1991	+ £. 2.642.160.557
- Totale entrate accertate	+ <u>£. 2.391.364.386</u>
- Totale uscite accertate	+ £. 5.033.524.943
- Avanzo finanziario di competenza	- <u>£. 3.133.641.074</u>
	+ £. 1.899.883.869
	=====
<u>3.- Situazione amministrativa</u>	
- Cassa al 31.12.1991	+ £. 1.283.792.844
- Residui attivi al 31.12.1991	+ <u>£. 2.366.495.163</u>
- Residui passivi al 31.12.1991	+ £. 3.650.288.007
- Avanzo di amministrazione al 31.12.1991	- <u>£. 1.740.324.408</u>
	+ £. 1.909.963.599
	=====

## XII LEGISLATURA - DISEGNI DI LEGGE E RELAZIONI - DOCUMENTI

4.- Conto economico

La gestione 1991 ha conseguito un disavanzo di

£. 273.082.948

=====

5.- Situazione patrimoniale

- Totale attività + £. 8.217.842.281

- Totale passività - £. 3.909.993.408

- Patrimonio netto al 31.12.91

- Patrimonio netto all'1.1.91

- Decremento patrimoniale Esercizio 1991

+ £. 4.307.848.873

- £. 4.580.931.821

- £. 273.082.948

=====

b) Gestione dei residui

## IL CONSIGLIO DI AMMINISTRAZIONE

VISTA la situazione dei residui che all'1.1.91 presentava una consistenza di £. 2.079.004.693 per quelli attivi e di £. 1.744.859.878 per quelli passivi;

VISTO che durante l'Esercizio 1991 per i residui attivi è stato accertato un importo di meno £. 7.586.352 e per quelli passivi un importo di meno £. 17.666.082 con un saldo positivo di £. 10.079.730.==;

ESAMINATE le motivazioni di tali scostamenti alla luce di quanto illustrato nella relazione amministrativa del Presidente;

SENTITO il parere espresso dal Collegio dei Revisori dei Conti nella relazione al Conto Consuntivo dell'Esercizio 1991;

D E L I B E R A

di approvare, per gli effetti di cui all'Art. 39, comma 4 del D.P.R. 696 del 18.12.79, la situazione dei residui degli anni precedenti l'Esercizio 1991 così come dettagliati negli elenchi annessi al Bilancio Consuntivo 1991.

c) Maggiori impegni di spesa rispetto alle previsioni

IL CONSIGLIO DI AMMINISTRAZIONE

VISTO che 8 capitoli del bilancio di competenza presentano impegni superiori agli stanziamenti;

VISTO sull'argomento la relazione presidenziale di commento al bilancio consuntivo 1991;

SENTITO il parere espresso dal Collegio dei Revisori dei Conti;

ACCERTATO, quindi, che detti impegni sono stati spesso imposti da esigenze imprevedibili ed indilazionabili, come sempre quelle connesse all'attività tecnica, o da cause di forza maggiore per il regolare funzionamento di tutti i servizi e per la tutela del patrimonio immobiliare dell'Ente;

D E L I B E R A

di approvarli nelle risultanze di seguito elencate:

- Spese per missioni in territorio nazionale (classificazione I.11.05.0).

+ f. 5.097.980; la motivazione più importante che ha portato allo sfondamento della disponibilità

## XII LEGISLATURA - DISEGNI DI LEGGE E RELAZIONI - DOCUMENTI

di questo Capitolo del Bilancio riguarda le votazioni svoltesi nella seconda decade di dicembre per l'elezione del Comitato Scientifico dell'Istituto. Inoltre, sono intervenuti, sempre nel mese di dicembre, incarichi di missioni del Direttore e di altri ricercatori da svolgere presso il M.A.F. nell'interesse dell'Istituto;

- Acquisto materiale di facile consumo economato (classificazione 1.04.09.0) + f. 499.030.=

La voce in esame contempla anche l'acquisto di cancelleria e di stampati per esigenze diverse. Gli impegni qui assunti oltre lo stanziamento sono dovuti all'acquisto di stampati di uso contabile di cui, per una valutazione errata, si era esaurita la disponibilità. A tale risultato ha contribuito pure la necessità di acquistare prodotti vari per la pulizia dei locali;

- Acquisto di materiale di facile consumo di carattere tecnico (classificazione 1.04.10.1).

Gli impegni del capitolo hanno superato la disponibilità per un importo di f. 2.509.225.=. La causa dello sconfinamento va ricercata nella necessità di procedere all'acquisto di sementi di grano da utilizzare per le colture aziendali della Sezione Operativa Periferica di Foggia. L'impegno è stato assunto il 3.12.91 quando non era più possibile provvedere, attraverso una possibile variazione di bilancio, all'aumento della disponibilità del capitolo;

- Gestione automezzi e macchine agricole (classificazione 1.04.11.2) + f. 1.654.480.=. La presente voce riguarda l'azienda agricola annessa alla Sezione Operativa Periferica di Cagliari che presentava uno stanziamento di 5 milioni ritenuti sufficienti per le esigenze aziendali. Il maggior impegno registrato è motivato dal ricorso a mezzi di terzi per l'esecuzione di lavori meccanici non eseguibili con i mezzi di dotazione. L'impegno, pur previsto, ha richiesto un

## XII LEGISLATURA - DISEGNI DI LEGGE E RELAZIONI - DOCUMENTI

maggior numero di ore lavorative per imprevisti intervenuti in corso di esecuzione dei lavori;

- Manutenzione e riparazione immobili e impianti fissi (classificazione 1.04.13.0) + f. 13.216.030.=

L'esercizio 1991 ha visto un incremento notevole delle spese per il minuto mantenimento degli immobili e degli impianti fissi. Il continuo rinvio di interventi di un certo rilievo per mancanza di fondi ha accumulato molte riparazioni che si sono affrontate nel 1991 grazie ad un aumento del contributo ministeriale per esigenze in gran parte previste. Sono intervenute, purtroppo, delle necessità che hanno costretto l'organo esecutivo ad interventi non previsti. Si è dovuto provvedere al rifacimento dei quadri elettrici del pozzo d'irrigazione e della vasca di raccolta dell'acqua all'azienda agricola di Sanluri - Sezione di Cagliari. Anche l'impianto elettrico dei pozzi della Sezione di Foggia ha richiesto interventi di riparazione di notevole entità per cui i costi sono andati oltre le previsioni;

- Acquisto mobili, arredi e macchine da ufficio (Classificazione 2.12.01.0).

I motivi che hanno determinato il risultato qui registrato sono imputabili ad impegni ritenuti improcrastinabili. Tra gli acquisti in programma vanno citati, in primo luogo, quelli relativi agli apparecchi per fotocopie per la Sede di Lodi e per la Sezione Operativa Periferica di Cagliari; la spesa prevista è di f. 14,5 milioni per Lodi e di 8,7 milioni per Cagliari. Le macchine attualmente in dotazione, per i continui guasti causati dal lungo uso, spesso sono inutilizzabili con inconvenienti di natura diversa. Previsti sono pure gli acquisti di scrivanie, tavoli, armadi, banconi, sedie, scaffali, ecc. per consentire l'arredo di posti lavoro specie a seguito dell'assegnazione di ben 12 borse di studio. Per tali acquisti, si prevede una spesa di

## XII LEGISLATURA - DISEGNI DI LEGGE E RELAZIONI - DOCUMENTI

circa 6 milioni. Altro impegno su questo capitolo è costituito dall'esigenza di aumentare i posti a sedere della sala riunione e ciò in relazione al fatto che l'Istituto ha in programma 18 seminari scientifici da tenere presso la Sede di Lodi negli anni 1992/93 nel quadro dell'attività a carico del progetto finalizzato "Foraggicoltura prativa"; la spesa prevista è di £. 3.255.000=.

Per tutto quanto illustrato, la spesa del capitolo in questione richiede un impegno che va oltre la disponibilità per £. 20.962.343. A conclusione, si sottolinea che nel recente passato il M.A.F., nonostante le richieste avanzate dall'Istituto, non ha finanziato l'acquisto di mobili e macchine di ufficio;

- Acquisto di apparecchiatura tecnico-scientifica (Classificazione 2.12.03.0).

+ £. 1.650.000.=. Nel 1991 l'Istituto non ha ricevuto alcun contributo ministeriale sul bilancio ordinario per l'acquisto di apparecchi scientifici, per cui per fronteggiare necessità non previste occorreva provvedere mediante recuperi di fondi a scapito della spesa corrente. Le operazioni eseguite in tal senso non sono riuscite a coprire l'eccedenza di spesa qui registrata anche perchè intervenuta in prossimità della chiusura dell'esercizio;

- Acquisto automezzi (Classificazione 2.12.05.0). L'aggiornamento del parco automezzi ha, da sempre, rappresentato un problema per l'Istituto. L'autorizzazione alla guida concessa ad oltre 20 tecnici logora, per ovvi motivi, gli automezzi in tempi brevi per cui si pone la necessità di un cambio frequente per evitare forti costi di manutenzione. Attualmente l'autovettura più logora è una Renault 4 acquistata nel 1982 che va assolutamente sostituita in quanto non dà alcuna garanzia di sicurezza. Per questa esigenza è stata impegnata la somma di £. 14.500.000 che rappresenta anche

## XII LEGISLATURA - DISEGNI DI LEGGE E RELAZIONI - DOCUMENTI

l'entità dello sconfinamento del capitolo relativo all'acquisto di automezzi.

Il Consiglio, inoltre, inoltra, redatte, lette e confermate sedute stante le presenti delibere, ne autorizza l'immediato stralcio dal verbale della riunione per l'inoltro delle stesse, unitamente a tutti gli altri documenti del Conto Consuntivo approvato, agli Organi Vigilanti e di Controllo a norma delle disposizioni vigenti.

..... o m i s s i s .....





**ISTITUTO SPERIMENTALE PER LE COLTURE FORAGGERE**

**ESERCIZIO 1992**



RELAZIONE AMMINISTRATIVA SUL BILANCIO CONSUNTIVO DELL'ESERCIZIO 1992

\*\*\*\*\*

Da alcuni anni a questa parte l'amministrazione del nostro Istituto va assumendo una gestione sempre più complessa vuoi per la molteplicità dei progetti speciali nei quali è impegnato e che richiedono adempimenti diversi, vuoi per le innovazioni di carattere tecnologico in continuo mutamento. E' in atto, quindi, una più accentuata trasformazione dei metodi delle indagini sperimentali sempre meno legati all'attività tradizionale di carattere applicativo e più rivolti alla ricerca di nuove metodologie con particolare riferimento al miglioramento genetico delle piante foraggere, al loro aspetto biologico e biochimico. I progetti speciali, voluti e finanziati dal Ministero dell'Agricoltura e delle Foreste, stanno contribuendo a questa innovazione dell'Istituto che, attraverso la collaborazione con altre istituzioni scientifiche italiane e straniere, cerca di verificare, attraverso il metodo sperimentale, alcune ipotesi di lavoro certamente molto promettenti.

Il programma che l'Istituto si era dato all'inizio dell'anno teneva conto dell'attività ordinaria legata ai filoni di indagini scientifiche più applicative (impianto miscuglio oligofiti annuali e perenni, valutazione bio-agronomica delle nuove specie foraggere, produzione di seme di leguminose e di graminacee, costituzione di nuove varietà, composizione chimica delle più importanti piante foraggere, ecc.) e di quella straordinaria connessa alla

gestione di ben 4 progetti speciali. Tra questi, particolare importanza rivestiva la "Foraggicoltura Prativa" per il coinvolgimento di tutte le Sezioni, interne e periferiche, impegnate in indagini nelle diverse tematiche della foraggicoltura italiana. Per tale progetto, inoltre, l'Istituto ha responsabilità organizzative (seminari, incontri con i responsabili della varie unità operative, relazioni, rendiconti, ecc.) e di indirizzo operativo in quanto coordinatore generale del progetto stesso.

Gli altri tre piani finalizzati riguardano le "Mappe Genomiche", le "Biotecnologie avanzate applicate alle piante" e le "Resistenze Genetiche delle piante agrarie agli stress biotici e abiotici" gestiti, in particolare, dalle Sezioni di Biologia e di Chimica. Nel primo caso l'obbiettivo era quello di verificare la possibilità di usare un'indagine a livello molecolare per rendere più efficiente lo schema di breeding attualmente adottato. Le finalità del secondo progetto concernevano lo studio dei batteri fissatori di azoto nella rizosfera di graminacee foraggere in coltura pura e in consociazione con leguminose. Lo scopo della ricerca sugli "stress" era quello di verificare l'attività tossica di alcune sostanze presenti nelle piante foraggere o da queste sintetizzate in risposta all'attacco di insetti parassitari.

Accanto all'attività scientifica l'Istituto ha anche avviato progetti di interventi sulle strutture sia presso la Sede di Lodi (costruzione di un capannone per il ricovero delle macchine agricole e di una tettoia per per la custodia di materiali diversi destinati alla sperimentazione) che presso la Sezione Periferica di Foggia dove è previsto il ripristino e la trasformazione di alcuni fabbricati in precedenza destinati a scopi diversi.

## XII LEGISLATURA - DISEGNI DI LEGGE E RELAZIONI - DOCUMENTI

Per l'attuazione del programma tratteggiato per linee principali, l'Istituto ha ottenuto dal Ministero dell'Agricoltura e delle Foreste, oltre al contributo per il funzionamento e l'attività sperimentale ordinaria, finanziamenti specifici per l'esecuzione dei vari progetti speciali e per gli interventi sugli immobili, per cui le risorse complessive finanziarie disponibili per l'esercizio 1992 sono da ritenersi adeguate al programma previsto. Altrettanto non può dirsi per la situazione del personale tecnico-scientifico ed amministrativo dei ruoli dello Stato rimasto pressochè invariato (si è registrato il collocamento a riposo di un collaboratore amministrativo in servizio presso la Sezione di Foggia). Il personale a tempo indeterminato dipendente direttamente dall'Istituto ha mantenuto il suo "organico" di fatto mentre si sono verificate alternanze tra i borsisti. Va, comunque, evidenziato che tutti gli impegni di carattere scientifico sono stati assolti anche se ciò ha comportato una particolare disponibilità di una buona parte del personale ad ogni livello e grado.

Tutto ciò premesso, la presente relazione passa all'analisi particolareggiata del bilancio consuntivo -esercizio 1992- predisposto dall'Ufficio Amministrativo nel rispetto delle disposizioni di cui al D.P.R. 18.12.79, n° 696 che regola la classificazione delle entrate e delle spese e, più in generale, la contabilità degli Enti Pubblici di cui alla Legge 20.5.75 n° 70. L'analisi che segue mette a confronto le previsioni definitive del bilancio con i risultati espressi dalla gestione evidenziando e motivando gli scostamenti più significativi da tali previsioni.

## XII LEGISLATURA - DISEGNI DI LEGGE E RELAZIONI - DOCUMENTI

Il bilancio consuntivo si compone di:

a) rendiconto finanziario che comprende, distintamente per titoli, categorie e capitoli, le entrate previste, quelle riscosse e quelle accertate e le uscite previste, quelle pagate e quelle impegnate, sia per la parte di competenza che per i residui con le conseguenti risultanze della cassa al 31.12.92;

b) rendiconto patrimoniale che attraverso l'identificazione di varie voci delle attività e delle passività evidenzia le variazioni verificatesi nel corso dell'esercizio ed esposte pure nel conto economico.

Dell'elaborato fanno, inoltre, parte la situazione amministrativa, l'elenco dei residui attivi e passivi dell'esercizio 1992 nonché di quelli degli esercizi precedenti.

La sintesi delle risultanze accennate viene esposta nei seguenti quadri:

## XII LEGISLATURA - DISEGNI DI LEGGE E RELAZIONI - DOCUMENTI

## a) RENDICONTO FINANZIARIO

## Gestione di competenza

## ENTRATE

Denominazione capitali di bilancio	Previsioni definitive	Accertamenti		Variazioni in + o in -
		Riscossi	Da riscuotere	
Avanzo di Amm/ne esercizio precedente	1.909.963.599	-	-	-
Tit. II - Entrate per trasf. correnti	1.864.955.270	1.616.672.935	248.277.535	1.864.950.470 - 4.800
Tit. III - Entrate per vendita beni e prestazioni di servizi	270.000.000	108.149.337	107.414.513	215.463.850 - 54.536.150
Tit. IV - Entrate per alienazione beni patr. e risc. crediti	-	3.122.600	-	3.122.600 + 3.122.600
Tit. V - Entrate per trasferimenti in c/capitale	747.221.870	294.472.035	452.749.835	747.221.870 -
Tit. VII - Entrate per partite di giro	200.000.000	181.151.265	13.000.000	194.151.265 - 5.848.735
TOTALI	4.992.140.739	2.203.468.172	821.441.883	3.024.910.055 - 57.267.085

## USCITE

Denominazione capitali di bilancio	Previsioni definitive	Accertamenti		Variazioni in + o in -
		Pagati	Da pagare	
Tit. I - Spese correnti	3.472.219.444	1.851.026.085	227.000.644	2.078.026.729 - 1.394.192.715
Tit. II - Spese in c/capitale	1.319.921.295	225.968.178	750.164.380	1.006.132.558 - 313.788.737
Tit. III - Estinzione di mutui e anticipazioni	-	-	-	-
Tit. IV - Partite giro	200.000.000	140.758.250	53.393.015	194.151.265 - 5.848.735

## TOTALI

4.992.140.739 2.247.752.513 1.030.558.039 3.278.310.552 - 1.713.830.187

con un avanzo di Lit. 1.656.563.102 così dimostrato: Avanzo di Amm/ne Lit. 1.909.963.599  
Entrate accertate Lit. 3.024.910.055

Uscite impegnate Lit. 4.934.873.654

Lit. 3.278.310.552

Lit. 1.656.563.102

## XII LEGISLATURA - DISEGNI DI LEGGE E RELAZIONI - DOCUMENTI

Gestione dei residui.

Esistenza all'1.1.1992	RESIDUI ATTIVI	RESIDUI PASSIVI
Maggiori accertamenti nei R.A.	2.366.495.163	1.740.324.408
Minori impegni nei R.P.	9.376.135	-
	-	30.704.477
Riscossi/Pagati nel 1992	<u>2.375.871.298</u>	<u>1.709.619.931</u>
	145.181.758	401.271.868
	<u>2.230.689.540</u>	<u>1.308.348.063</u>
	=====	=====

Dalla riunione dei dati della gestione di competenza e di quella dei residui si ottiene la seguente situazione finanziaria generale del consuntivo 1992:

ENTRATE	RISCOSE	DA RISCOUTERE	TOTALI
in c/competenza	2.203.348.172	821.441.883	3.024.910.055
in c/residui	<u>145.181.758</u>	<u>2.230.689.540</u>	<u>2.375.871.298</u>
Fondo iniziale di cassa	<u>2.348.649.930</u>	<u>3.052.131.423</u>	<u>5.400.781.353</u>
TOTALE ENTRATE	<u>3.632.442.774</u>	<u>3.052.131.423</u>	<u>6.684.574.197</u>
	=====	=====	=====

USCITE	PAGATE	DA PAGARE	TOTALI
Deficit di cassa 1.1.1992	-	-	-
in c/competenze	2.247.752.513	1.030.558.039	3.278.310.552
in c/residui	<u>401.271.868</u>	<u>1.308.348.063</u>	<u>1.709.619.931</u>
TOTALE USCITE	<u>2.649.024.381</u>	<u>2.338.906.102</u>	<u>4.987.930.483</u>
	=====	=====	=====
Avanzo di cassa 31.12.1992	Riporto Entrate		
	<u>3.632.442.774</u>		<u>6.684.574.197</u>
	<u>983.418.393</u>		
	=====		=====
Avanzo di amministrazione al 31.12.1992			1.696.643.714
			=====



## XII LEGISLATURA - DISEGNI DI LEGGE E RELAZIONI - DOCUMENTI

b) RENDICONTO PATRIMONIALE

<u>Stato patrimoniale</u>					
- Cassa: fondo presso Bankitalia	Lit.	983.418.393	- Debiti di Tesoreria	Lit.	-
- Residui attivi	"	3.052.131.423	- Debiti per residui passivi	"	2.338.906.102
- Depositi cauzionali attivi	"	32.000	- Mutui	"	-
- Immobili	"	1.536.591.017	- Poste rettificate dell'attivo	"	<u>2.651.181.000</u>
- Immobilizzazioni tecniche	"	<u>3.425.124.205</u>			
TOTALE ATTIVO	Lit.	8.997.297.038	TOTALE PASSIVO	Lit.	4.990.087.102
- Disavanzo economico	Lit.	300.638.937	- Patr. netto iniz.	Lit.	4.307.848.873
			- Avanzo economico	Lit.	<u>4.307.848.873</u>
TOTALE A PAREGGIO	Lit.	<u>9.297.935.975</u>	TOTALE A PAREGGIO	Lit.	<u>9.297.935.975</u>

## XII LEGISLATURA - DISEGNI DI LEGGE E RELAZIONI - DOCUMENTI

## Conto economico

Profitti e Rendite (Ricavi)	Spese e Perdite (Costi)
Entrate correnti	Uscite correnti
Lit. 1.727.844.872	Lit. 1.851.026.085
Entrate c/capitale	Acquisto beni (255.968.178)
" 294.472.035	" 255.968.178
Residui attivi	Estinzione mutui
" 808.441.883	" -
Aumento residui attivi	Concessione crediti anticipazioni
" 14.373.490	" -
Diminuzione residui passivi	Residui passivi
" 30.704.477	" 977.165.024
Variazioni patrimoniali (*)	Diminuzione residui attivi
" -	" 4.997.355
Totale profitti e rendite	Indennità licenziamento
Lit. 2.875.836.757	" -
" 300.638.937	Variazioni patrimoniali negative
Lit. 3.176.475.694	" 83.319.052
Totale a pareggio	Totale spese e perdite
	Lit. 3.176.475.694
	Utilite netto d'esercizio
	" -
	Totale a pareggio
	Lit. 3.176.475.694

## \*) Variazioni patrimoniali

Valore del materiale acquistato e inventario nell'anno 1992	+ 255.968.178
Valore dei materiali acquistati c/resti	+ 66.173.030
Valore costruzioni: competenza ( = ) residui (71.841.740)	+ 71.841.740
Incremento valore bestiame	-
Quote ammortamento e deperimento	- 481.512.000
Diminuzione inventario scarico fuori uso	-
Rate mutui	-
Soprav. attive per donazione libri	+ 210.000
Soprav. passive per eliminazione fondo anticipazione S.O.P.	-
TOTALE	- 83.319.052
	=====

## XII LEGISLATURA - DISEGNI DI LEGGE E RELAZIONI - DOCUMENTI

I dati sopra esposti mettono in evidenza che:

1 - la gestione di competenza ha concluso l'esercizio con un avanzo di L. 1.656.563.102 così dimostrato:

+ L. 887.442.787 = quote '93 progetto "Foraggicoltura Prativa";  
+ L. 323.993.120 = " '93 " "Mappe Genomiche";  
+ L. 154.203.468 = " '93/'94 " "Stress";  
+ L. 62.741.385 = " '93/'94 " "Biotecnologie";  
+ L. 250.150.000 = " '93/'94 per borse di studio;  
- L. 21.967.658 = disavanzo finanziario di parte ordinaria;

2 - la situazione di cassa presenta una disponibilità di L. 983.418.393 dovuta in buona parte alla riscossione di acconti su contributi ministeriali per iniziative pluriennali già avviate ma che hanno utilizzato solo le quote già maturate;

3 - il patrimonio netto dell'Istituto ha registrato una flessione di L. 300.638.937;

4 - la gestione dei residui ha realizzato, tra sopravvivenze attive e insussistenze passive, una maggiore disponibilità di L. 40.080.612;

## XII LEGISLATURA - DISEGNI DI LEGGE E RELAZIONI - DOCUMENTI

5 - la situazione amministrativa, infine, presenta un avanzo di L. 1.696.643.712 (L. 1.654.030.760= di parte straordinaria e L. 42.612.954 di parte ordinaria) dove il disavanzo finanziario di competenza più sopra evidenziato, viene ben ripianato dal positivo andamento della gestione dei residui.

Per ciò che concerne l'ammortamento dei beni dell'Istituto, si segnala che la quota dell'esercizio 1992 è pari a L. 481.512.000 e che le percentuali applicate sono le seguenti:

- per gli immobili, 3%;
- per i mobili, arredi e macchine da ufficio, 12%;
- per gli automezzi, 20%;
- per le apparecchiature tecnico-scientifiche di laboratorio, 35%;
- per macchine elettroniche, computers e sistemi telefonici elettrici, 20%;
- per le macchine e l'attrezzatura agricola, 9%.

Segue un'analisi più dettagliata dei dati sinora esposti in forma schematica per meglio illustrare le cause e chiarire, ove occorre, le finalità.

## XII LEGISLATURA - DISEGNI DI LEGGE E RELAZIONI - DOCUMENTI

ENTRATE DI COMPETENZA

Inizialmente il bilancio preventivo 1992 presenta una disponibilità finanziaria complessiva di L. 3.511.968.000 così ripartiti:

- Avanzo di amministrazione esercizio precedente L. 1.808.000.000
  - Contributo ordinario del M.A.F. (3° cat.) L. 1.233.968.000
  - Entrate proprie (7°, 8°, 9°, e 10° cat.) L. 270.000.000
  - Partite di giro (22° cat.) L. 200.000.000
- L. 3.511.968.000

Durante l'anno l'Istituto ha ottenuto altri finanziamenti per ricerche e per interventi strutturali che hanno modificato la situazione di partenza. Le nuove acquisizioni finanziarie sono costituite da:

- Variazione in aumento dell'Avanzo di Amministrazione presunto L. 101.963.599
- Integrazione ministeriale del contributo di funzionamento L. 92.900.000
- Contributo ministeriale per convegno EUCARPIA L. 62.800.000
- Contributo ministeriale per borse di studio L. 234.000.000
- Contributo ministeriale per piano "Stress" L. 192.330.270
- Contributo ministeriale per nuovo piano "Tecnologie Avanzate" L. 76.230.000
- Contributo ministeriale per costruzione tunnel L. 19.240.730

## XII LEGISLATURA - DISEGNI DI LEGGE E RELAZIONI - DOCUMENTI

- Contributo ministeriale per ristrutturazione locali S. O. P. Foggia L. 505.064.980  
- Contributo ministeriale per costruzione portico-magazzino L. 64.643.160  
- Contributo ministeriale per acquisto attrezzature L. 131.000.000  
che hanno portato la previsione definitiva del bilancio 1992 ad  
una disponibilità complessiva di

L. 4.992.140.739

=====

Rispetto alle entrate previste quelle accertate ammontano a L. 3.024.910.055 che sommate all'avanzo di amministrazione di L. 1.909.963.599 danno un totale di L. 4.934.873.654 con una riduzione, quindi, rispetto alle previsioni di L. 57.267.085.

Le prime registrazioni fra le partite delle entrate, sono quelle riferite ai finanziamenti ministeriali e sono tutte elencate nel titolo II relativo ai trasferimenti correnti. Gli importi riscossi (L. 1.616.672.935) e quelli accertati (L.248.277.535) si differenziano per sole L. 4.800 in meno rispetto alle previsioni differenza dovuta alla ritenuta per bollo di quietanza sugli Ordinativi di accreditamento emessi dal M. A. F. a favore dell'Istituto.

Il titolo III, che rappresenta tutte le entrate provenienti dall'attività istituzionale dell'Ente, presentava una previsione di 270 milioni. Durante l'anno sono stati riscossi 108 milioni e a fine esercizio ne sono stati accertati altri 107 per un totale di 215 milioni. A confronto con la previsione il risultato conseguito, - 55 milioni è decisamente

## XII LEGISLATURA - DISEGNI DI LEGGE E RELAZIONI - DOCUMENTI

negativo e va attribuito al minore gettito delle aziende sperimentali annesse alle Sezioni di Foggia e di Cagliari. Tale risultato non è consequenziale di una errata previsione, sempre rapportata alle potenzialità aziendali, ma è stata causata da una stagione poco favorevole alle colture impiantate. Nel dettaglio si può osservare che, quasi tutte le voci del titolo hanno evidenziato scostamenti dalle previsioni. Risultati positivi sono venuti dalla commercializzazione di sementi certificate e dalla vendita di prodotti derivanti dall'attività sperimentale (+ 12,7 milioni); dalla vendita di pubblicazioni (+ 2,8 milioni) e dalla voce recuperi e rimborsi vari (+ 3,5 milioni); quelli negativi, oltre quanto già detto per le aziende di Foggia (- 47 milioni) e di Cagliari (- 21,5 milioni), si è dovuto registrare una minore entrata anche per i fitti attivi (- 5 milioni). Quest'ultima voce è stata influenzata dalle nuove disposizioni ministeriali che non consentono l'uso della foresteria per il personale comunque in servizio presso l'Istituto.

Per quanto riguarda il titolo IV relativo all'alienazione di beni patrimoniali e riscossione di crediti, va rilevato che non vi era alcuna previsione. In corso d'esercizio si è proceduto alla cessione, in permuta, del vecchio apparecchio per fotocopie che ha comportato un incasso di oltre 3 milioni.

Circa le entrate in conto capitale, inizialmente il titolo V non presentava alcuna previsione. Durante l'anno, successivamente all'approvazione del programma di attività dell'Istituto, il M. A. F. ha finanziato l'acquisto di attrezzature tecnico-scientifiche per 131 milioni sulla parte ordinaria e per 27 milioni sul progetto "Stress". Altri finanziamenti

## XII LEGISLATURA - DISEGNI DI LEGGE E RELAZIONI - DOCUMENTI

ministeriali sono stati ottenuti dall'Istituto per iniziative specifiche che sono: costruzione di un tunnel mobile per l'impollinazione controllata (19 milioni); costruzione di un portico-magazzino (64 milioni) e ristrutturazione locali della Sezione di Foggia (505 milioni). Trattandosi di finanziamenti ottenuti dal M.A.F. con decreti ad hoc gli accertamenti sono pari alle previsioni definitive iscritte in bilancio.

USCITE DI COMPETENZA

Anche le previsioni relative alle spese per l'esercizio 1992 hanno subito, conseguentemente alle modifiche verificatesi nelle entrate, ripetuti aggiornamenti riferiti sia alla parte ordinaria che a quella straordinaria, alle spese per il funzionamento e a quelle per l'investimento. Il bilancio preventivo dell'esercizio 1992 ha trovato, quindi, il suo assetto definitivo soltanto nel mese di settembre con una disponibilità finanziaria globale che, come già esaminato per le entrate, era di L. 4.992.140.739. La ripartizione è stata la seguente:

- Spese correnti	L. 3.472.219.444
- Spese in conto capitale	L. 1.319.921.295
- Spese per partite di giro	<u>L. 200.000.000</u>
	TOTALE
	L. 4.992.140.739



## XII LEGISLATURA - DISEGNI DI LEGGE E RELAZIONI - DOCUMENTI

Come già sottolineato nella premessa l'attività dell'Istituto va assumendo un aspetto sempre più complesso e la gestione finanziaria deve adeguarsi a tale evoluzione. La conduzione dei progetti speciali pluriennali finanziati al primo anno di attività e destinati a coprire le spese di più esercizi, evidenzia nelle risultanze del bilancio un avanzo di amministrazione fittizio perchè costituito in gran parte dalle quote di competenza di esercizi successivi dei progetti in questione. Il procedimento adottato è quello indicato dal M.A.F. con la circolare n° 130039 del 13 ottobre 1990 la quale stabilisce che le quote di esercizi diversi da quello in corso vengono considerate economie per poi essere riassegnate alle stesse voci di provenienza nel bilancio dell'esercizio seguente.

L'analisi che segue intende dare conto per grandi linee, delle spese sostenute, degli impegni assunti e illustrare i motivi che, in taluni casi, hanno costretto l'organo esecutivo ad assumere impegni anche oltre lo stanziamento del capitolo di bilancio.

1 - Spese per il personale

(Tit. I, Cat. II, Cap 01, 02, 03, 04, 05, 06, 08, 09 e 10)

Lo stanziamento definitivo per le retribuzioni del personale, impiegati ed operai, compresi gli oneri riflessi, era di L. 1.671.701.975. La spesa, ripartita in numerose voci riferite sia all'attività ordinaria che ai vari piani speciali gestiti singolarmente, ammonta a L. 1.071.801.658 di cui 992 milioni già pagati e 79 milioni sono rimasti da pagare. Gli impegni

assunti e non pagati riguardano per la maggior parte le restanti rate di contributi agricoli unificati rapportati all'impiego di mano d'opera agricola fissa ed avventizia (72,6 milioni), alle indennità di missioni in territorio nazionale (4,3 milioni) e all'estero (2,5 milioni) effettuate nell'ultimo periodo dell'anno. Tutte le voci di questa II categoria sono rimaste nei limiti dello stanziamento di bilancio fatta eccezione per quella riferita alle missioni all'estero dove si è dovuto registrare un'eccedenza di spesa di L. 1.100.000. Il risultato è da attribuire all'apprezzamento registrato dal dollaro (moneta prescritta nella liquidazione della missioni all'estero) nell'ultimo anno in rapporto alla quotazione dello stesso all'atto della compilazione del programma (ottobre 1991).

Circa l'economia qui realizzata (601 milioni), va sottolineato che soltanto 13,2 milioni rappresentano una vera economia mentre gli altri 588 milioni circa sono costituiti dalle famose quote di progetti speciali di competenza degli esercizi 93 e 94. Rispetto all'esercizio precedente si è registrato un incremento della spesa intorno al 15% da attribuire quasi interamente al costo per la mano d'opera agricola.

2 - Spesa per l'acquisto di beni d'uso e prestazione di servizia) Servizi

(Tit. I, Cat. IV, Cap.01, 02, 03, 04, 05, 06)

I capitoli di spesa qui considerati riguardano le prestazioni di servizi nell'interesse generale dell'Istituto. La prima voce contempla gli affitti passivi e gli oneri locativi con specifico riferimento alla locazione della Sede di servizio della Sezione di Cagliari dove l'Istituto non ha immobili propri. I capitoli 01 e 03 si riferiscono alla fornitura di energia elettrica, gas, acqua e comprendono anche i consumi per l'illuminazione e il riscaldamento delle serre di vegetazione oltre a quelli relativi alle esigenze degli uffici e dei laboratori. La voce 04 è riservata a canoni vari poco utilizzati presso il nostro Istituto. Peso sempre maggiore vanno acquistando gli impegni riferiti alle assicurazioni varie e le spese postali, telefoniche, telegrafiche di cui ai capitoli 05 e 06. Lo stanziamento di bilancio per questo gruppo di spese, comprensivo anche di quelle riferite ai progetti speciali, superava di poco a 267 milioni; i pagamenti e gli impegni ancora pendenti sono pari a 226,6 milioni con un'economia di 40,5 milioni da attribuire per 37,100 milioni alle voci di carattere straordinario (quota parte di competenza di esercizi successivi) e per soli 3,4 milioni a quelle di parte ordinaria. Un'analisi più dettagliata delle singole voci di spesa evidenzia un superamento degli impegni sullo stanziamento per

## XII LEGISLATURA - DISEGNI DI LEGGE E RELAZIONI - DOCUMENTI

gli affitti passivi (+ 2.285.080 dovuto al prolungamento del contratto di locazione in essere a Cagliari e definito solo in fase di chiusura dell'esercizio) e per le spese telefoniche (+ 2.916.685) le cui cause, oltre ai rituali aumenti tariffari, vanno ricercate anche nell'accresciuto ritmo dell'attività dell'Istituto. Rispetto all'esercizio precedente la categoria dei "servizi" ha registrato un incremento del 12% che rappresenta un risultato apprezzabile tenuto conto del notevole aumento dell'attività complessiva svolte nell'Istituto.

b) Beni di consumo

(Tit. I, Cat. IV, Cap. 07, 08, 09, 10)

Lo stanziamento definitivo del bilancio per l'acquisto di beni di facile consumo sia per le esigenze di carattere funzionale che per quelle tecniche, ammontava a 542 milioni comprensivi dell'attività ordinaria (115 milioni), dell'attività straordinaria (400 milioni) e della quota aziendale (27 milioni). A fronte di tale disponibilità stanno spese, pagate e impegnate, per L. 222.141.282 con una cospicua economia (329 milioni). Tale risultato, come intuibile, è conseguenza delle modalità di contabilizzazione dei finanziamenti riferiti ai piani poliennali per i quali sono da accantonare le quote degli esercizi 1993 e 94 che assommano a 299 milioni, per cui l'economia effettiva è pari a 21 milioni in gran parte realizzata alla voce 01. 04. 10. 0. La notevole disponibilità di finanziamenti tra i capitoli

qui considerati è da mettere in relazione alle numerose spese previste per l'acquisto di materiali di consumo da laboratorio specie per quelli a carico del progetto "Mappe Genomiche" in quanto trattati di prodotti altamente sofisticati e quindi con costi rilevanti. A confronto con l'esercizio 1991, che per le stesse voci di spesa aveva richiesto un impegno di circa 209 milioni, il 1992 ha segnato un incremento complessivo del 6%.

c) Esercizio automezzi e macchine agricole

(Tit. I, Cat. IV, Cap. 11)

Per la gestione del parco automezzi e delle macchine agricole, il bilancio 1992, articolato in 4 voci, disponeva di uno stanziamento di 95 milioni. Le spese sostenute (83 milioni) e gli impegni assunti (10 milioni) assommano a 93 milioni con un'apparente disponibilità residua di 2 milioni. In pratica questo capitolo, invece, ha richiesto impegni ben oltre le previsioni e il risultato sopra esposto è costituito da maggiori spese di parte ordinaria per +6 milioni e da -8 quale quota di spettanza dell'esercizio 1993 a carico del progetto straordinario "Foraggicoltura prativa". Le cause di un tale risultato, già segnalate in sede di programmazione e di variazione del bilancio, sono da ricercare nel consistente aumento del parco macchine ed attrezzature agricole di ogni genere verificatosi in questi ultimi due anni. Gli stanziamenti riservati a questa voce di spesa sono sì

## XII LEGISLATURA - DISEGNI DI LEGGE E RELAZIONI - DOCUMENTI

cresciuti ma non proporzionalmente al numero delle nuove macchine acquistate. Inoltre, va sottolineato che la Sezione di Montagnana dove non esiste ancora una dotazione di questo tipo è costretta a ricorrere a terzi per la maggior parte delle operazioni che richiedono l'impiego di macchine agricole con notevole onere a carico della gestione ordinaria. La validità di queste considerazioni è confermata dal raffronto con l'esercizio 1991 che impegnò il bilancio per 70 milioni contro i 93 dell'esercizio 1992 con un incremento che sfiora il 33%.

d) Manutenzione e riparazione mobili, macchine da ufficio e apparecchiature tecnico-scientifiche.

(Tit. I, Cat. IV, Cap. 12)

Il presente capitolo di bilancio comprende tutti gli interventi che hanno per oggetto la manutenzione e la riparazione di mobili, arredi, macchine d'ufficio, apparecchiatura elettronica e tutta la strumentazione tecnico-scientifica da laboratorio. I numerosi recenti acquisti hanno dotato l'Istituto di apparecchi decisamente all'avanguardia nel campo delle analisi di laboratorio, della spettroscopia, dell'elaborazione dei dati sperimentali ed altri ancora che richiedono controlli e revisioni periodiche. Garantire il buon funzionamento di tutta questa strumentazione complessa e spesso delicata richiede sicuramente costi di un certo spessore. Lo stanziamento di bilancio per tale scopo era di 33 milioni mentre la

spesa complessiva è stata di 34,8 milioni con un'eccedenza quindi prossima ai due milioni. Le cause di tale andamento sono quelle già più sopra indicate ma l'occasione specifica che ha portato al debordo della spesa è costituita dall'avaria di una cella climatica e del liofilizzatore. Nei confronti dell'esercizio precedente non si sono verificati scostamenti notevoli.

e) Manutenzione e riparazione immobili e impianti fissi.

(Tit. I, Cat. IV, Cap. 13)

Oggetto della presente voce sono tutti gli interventi di ordinaria manutenzione e riparazione degli immobili e di minuto mantenimento degli impianti fissi. La previsione iscritta in bilancio era di 139 milioni, i pagamenti effettuati sono stati 85,8 milioni e gli impegni assunti 48,2 milioni con una spesa complessiva di 134 milioni. Per gli scopi qui indicati l'Istituto non aveva mai raggiunto stanziamenti come quello del 1992 (+ 21% nei confronti dell'anno precedente). Le motivazioni che hanno portato a tale risultato furono già esaminate dal Consiglio nella riunione del 26.11.92 quando venne approvata una variazione di incremento dello stanziamento del capitolo per affrontare interventi di revisione di alcuni settori dell'impianto elettrico sia presso la Sede di Lodi che presso le Sezioni Periferiche di Foggia e di Cagliari. In pratica occorre adeguare gli impianti elettrici delle serre, delle vasche per l'acqua irrigua, dei pozzi alle norme vigenti per la sicurezza installando quadri di comando idonei, salvavita e linee in grado di

sopportare i carichi richiesti. Inoltre è previsto anche il potenziamento dei mezzi di prevenzione incendi e infortuni. Gli interventi più urgenti sono già stati eseguiti mentre altri saranno realizzati al più presto. L'operazione è stata resa possibile grazie ad una integrazione del contributo di finanziamento ottenuto dal M.A.F. su specifica richiesta avanzata dall'Istituto. Va sottolineato, infine, che i lavori fatti e da fare sono obbligatori per legge e che la mancata realizzazione comporta in sede di ispezioni, sempre possibili, come già accaduto a Foggia, rilievi e multe pesanti.

### 3) Spese in conto capitale.

Inizialmente il bilancio preventivo 1992 presentava uno stanziamento di 454 milioni di cui solo 35 si riferivano alla parte ordinaria mentre gli altri 419 milioni provenivano dai piani speciali. Successivamente all'approvazione del programma tecnico finanziario e all'accoglimento di richieste specifiche dell'Istituto, il Ministero dell'Agricoltura e delle Foreste ha concesso finanziamenti per oltre 747 milioni di cui 589 per interventi strutturali e 158 per l'acquisto di apparecchiature e attrezzature diverse. Con gli aggiustamenti intervenuti poi nella disponibilità residua dei progetti speciali, le previsioni definitive delle categorie 11° e 12° del bilancio 1992 si precisarono in 1.260 milioni. Le spese sostenute nel corso dell'anno sono state di circa 257 milioni,



quelle mandate a residui assommano a 689 milioni mentre la restante parte, 314 milioni, riferita ai programmi straordinari, è stata considerata come economia per ripartirla successivamente tra le voci di provenienza ma nella competenza dell'esercizio 1993. La parte più consistente degli impegni in conto capitale, 505 milioni, è costituita dal finanziamento ottenuto per il ripristino e la trasformazione di immobili della Sezione di Foggia. Recenti provvedimenti del Consiglio hanno avviato la pratica per l'appalto di questi e di altri interventi per cui si ritiene che nel caso del 1993 una gran parte di detti fondi dovrà essere spesa. Per quanto riguarda le residue disponibilità a carico dei piani straordinari occorrerà presto procedere, con le opportune varianti, agli acquisti sospesi e ciò in vista dell'approssimarsi dei termini di scadenza per la chiusura del progetto più rappresentativo della "Foraggicoltura prativa".

L'esercizio 1992 ha beneficiato di un notevole incremento dei finanziamenti ordinari per le spese di investimento. In particolare, quelli destinati agli immobili, che sono passati da poco più di 174 milioni del 1991 a quasi 589 milioni; meno marcato, invece, l'aumento per l'acquisto di beni mobili, dove i 53 milioni circa del 1991 sono diventati 166 nel 1992. L'aver ottenuto tali finanziamenti da parte del M.A.F. costituisce una conferma della bontà delle scelte di potenziamento del programma tecnico-scientifico e delle strutture fatte dall'Istituto negli ultimi tempi.

GESTIONE DEI RESIDUI

L'esercizio 1992 presentava residui attivi per L. 2.366.495.163 e residui passivi per L. 1.740.324.408. La gestione ha accertato sopravvenienze attive per oltre 9 milioni e insussistenze passive per circa 31 milioni con un saldo attivo di circa 40 milioni. Sono stati riscossi 145 milioni e pagati 401 milioni. La maggior parte dei residui attivi rimasti da riscuotere (2.230 milioni) sono costituiti da contributi ministeriali per il finanziamento dei progetti speciali e per gli interventi strutturali per l'attuazione dei quali il M.A.F. ha corrisposto soltanto il 50%. Nel dettaglio i crediti riguardano i progetti speciali "Foraggicoltura prativa" (652 milioni per spese di funzionamento e 674 milioni per spese in conto capitale); "Mappe Genomiche" (177 milioni per spese di funzionamento e 85 milioni per spese in conto capitale); "Tecnologie Avanzate" (104 milioni), "Borse di Studio", (109 milioni). I crediti residui per gli interventi strutturali riguardano la costruzione di un nuovo padiglione e di un deposito attrezzi presso la Sede di Lodi (367 milioni) e di un capannone presso la Sezione di Foggia (39 milioni).

Per ciò che concerne i residui passivi, va osservato che quelli di parte corrente rimasti da pagare (42 milioni) si riferiscono ai consumi di energia elettrica della S.O.P. di Foggia dove, ristrutturato l'impianto, costruito una nuova cabina e rinnovato il contratto tre anni or sono, l'ENEL, sebbene più volte

## XII LEGISLATURA - DISEGNI DI LEGGE E RELAZIONI - DOCUMENTI

sollecitato, non ha ancora provveduto all'addebito dei consumi, consumi presunti in ragione di 2 milioni al mese. Sono ancora pendenti impegni per borse di studio gestiti come residui (41 milioni) e rimborsi al C.N.R. di contributi per ricerche non eseguite (34 milioni). Gli altri residui passivi rimasti da pagare riguardano, come per le entrate, interventi strutturali da realizzare o da ultimare (870 milioni) e acquisti di apparecchiature tecnico-scientifiche, di macchine da ufficio e di mobili in genere da perfezionare (29 milioni). Tra i residui sono inseriti ancora circa 282 milioni relativi al I.F.R. del personale dell'Istituto la cui regolarizzazione, a causa di carenze istruzioni ministeriali, non è ancora stata effettuata.

Si segnala, infine, che l'Istituto, nel rispetto di quanto disposto dall'Art. 39 del D.P.R. 696/79, ha provveduto alla compilazione di appositi elenchi di tutti i residui esistenti all'01.01.92 indicandone l'ammontare, le somme riscosse e pagate nel corso dell'anno 1992, quelle eliminate perchè non più realizzate o dovute, nonché quelle rimaste da riscuotere o da pagare al 31.12.92. Tale elenco sarà oggetto di specifica delibera del Consiglio di Amministrazione e verrà allegato al conto consuntivo dell'esercizio 92.

Come dimostrato nella premessa attraverso l'arida analisi dei numeri, l'esercizio 1992 non ha avuto problemi di tipo finanziario grazie al M.A.F. che ha recepito le proposte avanzate dall'Istituto sia per ciò che attiene l'attività

## XII LEGISLATURA - DISEGNI DI LEGGE E RELAZIONI - DOCUMENTI

istituzionale ordinaria e straordinaria, sia per quanto si riferisce a interventi di tipo patrimoniale. Qualche carenza si è verificata tra le entrate aziendali risultate inferiori alle previsioni e ciò per effetto di un andamento stagionale non propizio alle colture cerealicole messe in produzione. La limitazione di alcune spese non indispensabile e l'eliminazione di qualche impegno non confermato nei residui passivi hanno, comunque, consentito un riequilibrio del bilancio che ha chiuso ancora una volta con un piccolo avanzo di amministrazione. Problemi, invece, esistono, e grossi, per la situazione del personale a tutti i livelli. Mancano direttori di Sezioni, ricercatori, tecnici ausiliari e amministrativi. Negli ultimi anni tra il personale statale si sono verificate solo defezioni (5 unità) mai reintegrate. La buona volontà di pochi non può essere impegnata oltre certi limiti temporali per far fronte comunque a tutte le necessità tecniche ed amministrative senza andare incontro ad inconvenienti di ogni tipo.

Pur tenendo conto delle difficoltà obiettive che mettono in dubbio la stessa esistenza del M. A. F., si ritiene doveroso sottoporre ancora una volta a chi di dovere la situazione del personale al fine di definire e completare gli organici dell'Istituto in modo che lo stesso possa funzionare a pieno ritmo per realizzare i propri scopi istituzionali.

RELAZIONE DEL COLLEGIO DEI REVISORI DEI CONTI AL BILANCIO  
CONSUNTIVO PER L'ANNO FINANZIARIO 1992

\*\*\*\*\*

Il bilancio consuntivo relativo all'anno 1992 che viene sottoposto all'approvazione consiliare si compone del bilancio finanziario, della situazione patrimoniale e del conto economico, in conformità di quanto previsto dall'art. 32 del regolamento approvato con D.P.R. 18 dicembre 1979, n° 696.

Ai suddetti documenti, corredati della relazione illustrativa della Presidenza, è annessa la situazione amministrativa al 31 dicembre 1992, come stabilito dall'art. 36 del medesimo regolamento.

La documentazione, inoltre, risulta corredata della situazione dei residui attivi e passivi provenienti da precedenti esercizi, ove sono evidenziate le variazioni agli stessi apportate.

In ordine a tali variazioni, che comportano miglioramenti rispettivamente di lire 9.376.135 nei residui attivi e di lire 30.704.477 in quelli passivi, il Collegio, non ritenendo di dover formulare particolari osservazioni, esprime il proprio favorevole avviso all'approvazione consiliare prevista dall'art. 36 del richiamato regolamento.

Il rendiconto finanziario, con riferimento alla gestione di competenza, presenta, al

## XII LEGISLATURA - DISEGNI DI LEGGE E RELAZIONI - DOCUMENTI

loro delle partite di giro, accertamenti per complessive lire 3.024.910.055 e impegni per complessive lire 3.278.310.552, a fronte di una previsione definitiva di lire 4.992.140.739, relativa sia alle entrate che alle spese.

In particolare, la previsione definitiva risulta costituita da una previsione iniziale di lire 3.511.968.000 e da variazioni di bilancio per complessive lire 1.480.172.739, introdotte con successive delibere di variazione adottate nel corso dell'esercizio finanziario 1992.

Analogamente, per effetto delle medesime delibere di variazione, le previsioni, in termini di cassa, sono passate dalle iniziali lire 4.834.605.730 alle definitive lire 6.732.465.147.

Il rendiconto finanziario, per l'anno 1992, presenta un disavanzo di competenza di lire 253.400.497, costituito dalle differenze tra l'ammontare degli accertamenti e quello degli impegni.

Tenuto, comunque, conto che nell'anno 1992 è stato impiegato l'avanzo d'amministrazione di lire 1.909.963.599, ne risulta un avanzo, relativo alla gestione di competenza, al 31 dicembre 1992 di lire 1.656.563.102, che corrisponde al risultato evidenziato nella relazione amministrativa.

Per quanto riguarda le entrate, le risultanze della gestione di competenza sono le seguenti:

- previsioni iniziali	lire	3.511.968.000
- previsioni definitive	lire	4.992.140.739
- accertamenti	lire	3.024.910.055
- riscossioni	lire	2.203.468.172
- residui attivi	lire	821.441.883

## XII LEGISLATURA - DISEGNI DI LEGGE E RELAZIONI - DOCUMENTI

Relativamente alle spese, il rendiconto finanziario presenta la seguente situazione di

competenza:		
- previsioni iniziali	lire	3.511.968.000
- previsioni definitive	lire	4.992.140.739
- impegni	lire	3.278.310.552
- pagamenti	lire	2.247.752.513
- residui passivi	lire	1.030.558.039
Per contro, la gestione dei residui si compendia nelle seguenti risultanze:		
	residui attivi	
- carico all'inizio dell'esercizio	lire	2.366.495.163
- variazioni in più	lire	9.376.135
- riscossioni	lire	145.181.758
- carico alla fine dell'esercizio	lire	2.230.689.540
	residui passivi	
- carico all'inizio dell'esercizio	lire	1.740.324.408
- variazioni in più	lire	30.704.477
- pagamenti	lire	401.271.868
- carico alla fine dell'esercizio	lire	1.308.348.063

## XII LEGISLATURA - DISEGNI DI LEGGE E RELAZIONI - DOCUMENTI

Pertanto, la gestione dei residui si riverbera:

- nell'avanzo d'amministrazione, con un miglioramento di lire 40.080.612, che si aggiunge a quello di lire 1.656.563.103, derivante dalla gestione di competenza, per un totale di lire 1.696.643.715.

- nella gestione finanziaria, con un peggioramento di lire 256.092.110, che si aggiunge a quello di lire 44.284.341, derivante dalla gestione di competenza, per un totale di lire 300.376.451.

Quanto al risultato economico, il relativo conto presenta un disavanzo d'esercizio di lire 300.638.937, costituito da un avanzo tra le partite finanziarie correnti di lire 2.368.591 e un disavanzo nei componenti che non danno luogo a movimenti finanziari di lire 303.026.528.

Tra le poste di contenuto non finanziario rilevano, in particolare, gli ammortamenti e i deperimenti che, calcolati secondo i criteri esposti nella relazione amministrativa, risultano essere passati dalle lire 578.494.000 dell'anno 1991 alle lire 481.512.000 dell'anno 1992.

La quota dell'esercizio 1992 per l'adeguamento del fondo per il trattamento di fine rapporto risulta determinata nella misura di lire 60.000.000.

Circa la rappresentazione contabile del fondo in parola il Collegio ritiene di dover richiamare la cortese attenzione su quanto rappresentato dal Ministero del Tesoro - Ragioneria Generale dello Stato - con circolare n° 14 del 1 marzo 1993, anche ai fini di una migliore leggibilità dei documenti finanziari e contabili.

Il disavanzo economico d'esercizio si riflette, peggiorandolo, sul patrimonio netto risultante dallo stato patrimoniale elaborato al 31 dicembre 1992, che espone attività per



## XII LEGISLATURA - DISEGNI DI LEGGE E RELAZIONI - DOCUMENTI

complessive lire 8.997.297.038, passività per complessive lire 4.990.087.102 e un patrimonio netto di lire 4.007.209.936.

In particolare, il peggioramento patrimoniale può essere riferito quasi esclusivamente alla diminuzione del fondo di cassa, detenuto presso la sezione di tesoreria provinciale dello Stato di Milano (tesoreria unica), dato che l'aumento delle rimanenti poste dell'attivo risulta equilibrarsi con quello delle poste del passivo.

Va rammentato, in ordine alle differenze che possono riscontrarsi tra disavanzo di competenza e disavanzo economico d'esercizio, che le stesse discendono dai criteri di contabilizzazione adottati con riferimento alle entrate e alle spese afferenti ai progetti e programmi finalizzati a carattere pluriennale, anche a seguito delle disposizioni impartite dal M.A.F. con circolare n° 130039 del 13 ottobre 1990.

La situazione amministrativa mostra un fondo di cassa al 31 dicembre 1992 di lire 983.418.393, rispetto a quello iniziale di lire 1.283.792.844.

Il decremento conseguito, ovviamente, al risultato della gestione in termini di cassa che, come dianzi è stato accennato, ha portato a un peggioramento di lire 300.376.451.

Il fondo di cassa di cui sopra, aumentato dell'ammontare dei residui attivi di lire 3.052.131.423 e diminuito dell'ammontare di quelli passivi di lire 2.338.906.102, costituisce l'avanzo d'amministrazione effettivo al 31 dicembre 1992, pari a lire 1.696.643.714.

Tenuto conto che in sede di predisposizione del bilancio di previsione per l'anno 1993 è stato impiegato l'avanzo d'amministrazione di lire 1.610.250.000, sarà possibile deliberare


successivamente l'utilizzo del maggior avanzo di lire 86.393.714, ai sensi dell'art. 8 del richiamato regolamento di contabilità.

Per quanto attiene alle eccedenze di spesa risultanti dal rendiconto finanziario, si osserva che le stesse si riferiscono a sette capitoli di parte corrente (lire 15.246.179) e ad uno di parte capitale (lire 192.983).

Ai fini della conseguente deliberazione consiliare, la relazione amministrativa fornisce gli opportuni chiarimenti e le giustificazioni in ordine alle eccedenze verificatesi che, peraltro, sembra possano trovare compensazione con economie realizzate su altri capitoli aventi il medesimo oggetto o, quanto meno, della medesima categoria d'appartenenza.

Il Collegio dei Revisori, in conclusione, considerate le risultanze contabili dei documenti esaminati, verificata, altresì, la regolarità formale ed economicità della gestione, anche nei limiti cui sopra si è fatto cenno, considerando che il bilancio consuntivo, relativo all'anno 1992, possa essere approvato.

IL COLLEGIO



## XII LEGISLATURA - DISEGNI DI LEGGE E RELAZIONI - DOCUMENTI

ELENCO DELLE VARIAZIONI APPORTATE AL BILANCIO PREVENTIVO NELL'ESERCIZIO 1992

05.03.1992	- Integrazione ministeriale del contributo di finanziamento	£.	42.900.000
(Verb. n° 56)	- Contributo ministeriale per convegno EUCARPIA	£.	62.800.000
	- Contributo ministeriale per borse di studio	£.	234.000.000
	- Contributo ministeriale per piano "Stress"	£.	192.330.270
	- Contributo ministeriale per nuovo piano "Tecnologie Avanzate"	£.	76.230.000
	- Contributo ministeriale per costruzione tunnel	£.	19.240.730
	- Contributo ministeriale per costruzione locali S.O.P. Foggia	£.	505.064.980
29.04.1992	- Variazione in aumento dell'Avanzo di Amministrazione presunto	£.	101.963.599
(Verb. n° 57)	- Contributo ministeriale per costruzione portico-magazzino	£.	64.643.160
	- Contributo ministeriale per acquisto attrezzature	£.	131.000.000
26.11.1992	- Ulteriore integrazione ministeriale del contributo di funzionamento	£.	50.000.000
(Verb. n° 60)			
		T O T A L E	£. 1.480.172.739
			=====

## XII LEGISLATURA - DISEGNI DI LEGGE E RELAZIONI - DOCUMENTI

ELENCO DEI BENI PATRIMONIALI IMMOBILI1) SEDE DI LODIa) TERRENI

Ettari 7.51.60 - Partita catastale n° 295

b) FABBRICATI

N° 2 edifici urbani (uffici e laboratori)

N° 3 edifici rustici (case coloniche e  
deposito attrezzi)

N° 3 serre di vegetazione

2) SEZIONE DI FOGGIAa) TERRENI

Ettari 87.22.33 - Partita catastale n° 3029

b) FABBRICATI

N° 1 edifici urbani (uffici e laboratori)

N° 8 edifici rustici (case coloniche,  
stalle, fienili)

N° 1 serra di vegetazione

3) SEZIONE DI CAGLIARIa) TERRENI

===

b) FABBRICATI

N° 1 serra di vegetazione

4) SEZIONE DI MONTAGNANAa) TERRENI

Ettari 12.08.98 - Partita catastale n° 12548

b) FABBRICATI

N° 1 capannone per ricovero attrezzi

VALORE COMPLESSIVO DEGLI IMMOBILI: f. 1.536.591.017

## XII LEGISLATURA - DISEGNI DI LEGGE E RELAZIONI - DOCUMENTI

ORGANI DELL'ENTE AL 31.12.1992a) CONSIGLIO DI AMMINISTRAZIONE

- Presidente	Dr. Carlo VAILATI RIBONI	- D.M. 29.01.92
- Direttore	Dr. Pietro ROTILI	- D.M. 20.11.89
- Membri	Dr. Francesco BRICHESE	- D.M. 20.11.89
	Dr. Giancarlo PALOMBO	- D.M. 20.11.89
	Dr. Andrea GARGANO	- D.M. 16.07.90
	Dr. Marcello POLEGGI	- D.M. 20.11.89
	Dr. Vittorio TROLLI	- D.M. 20.11.89
	Dr. Giovanni MANNONI	- D.M. 20.11.89
	Sig. Pasquale LAERA	- D.M. 20.11.89

b) COLLEGIO DEI REVISORI DEI CONTI

- Presidente	Rag. Sandro DE CRESCENZIO	- D.M. 11.12.89
- Membri	Dr. Vincenzo LEONE	- D.M. 11.12.89
	Dr. Carlo DI CIOLLA	- D.M. 11.12.89

c) COMITATO SCIENTIFICO

- Direttore	Dr. Pietro ROTILI	- D.M. 15/92 del 31.01.92
- Direttori di Sezione	Dr. Mario ONOFRII	- D.M. " "
	Dr. Miriam ODOARDI	- D.M. " "
	Dr. Efisio PIANO	- D.M. " "
	Dr. Pasquale MARTINIELLO	- D.M. " "
	Dr. Renato PAOLETTI	- D.M. " "
	Dr. Nicola BERARDO	- D.M. " "
- Sperimentatori	Dr. Paolo ANNICCHIARICO	- D.M. " "
	Dr. Silvio SOMMAZZI	- D.M. " "
- Tecnici	Dr. Lino GRUPPI	- D.M. " "

## XII LEGISLATURA - DISEGNI DI LEGGE E RELAZIONI - DOCUMENTI

PIANTA ORGANICA DEL PERSONALEa) PERSONALE DELLO STATO

	<u>Organico</u>	<u>Occupati al 31.12.1992</u>
Direttore	1	1
Direttori di Sezione	7	5
Sperimentatori	18	13
Funzionario Amministrativo Contabile	1	-
Funzionario Agrario	1	1
Collaboratori Agrari	8	9
Collaboratore Amministrativo Contabile	3	1
Operatori Amministrativi	4	2
Tecnici Agrari (Preparatori)	5	2
Addetti ai servizi ausiliari e di anticamera (Usceri e Commessi)	5	3
Autista meccanico	1	1
	<u>54</u>	<u>38</u>
	=====	=====

## XII LEGISLATURA - DISEGNI DI LEGGE E RELAZIONI - DOCUMENTI

ELENCO DEL PERSONALE NON DI RUOLO DIPENDENTEb) IMPIEGATI

Sig.ra Michelina NIRO	-	Impiegata agricola a tempo indeterminato
Sig.ra Maria MOLINARI	-	Impiegata agricola a tempo determinato

c) OPERAI

1) Sig.	Angelo	PASSERINI	-	Salariato fisso
2) Sig.	Cirillo	STURARO	-	" "
3) Sig.	Sandro	PROIETTI	-	" "
4) Sig.	Roberto	BEGHI	-	" "
5) Sig.ra	Vittoria	CICERI	-	" "
6) Sig.ra	Maddalena	BANDIRALI	-	" "
7) Sig.ra	Fiorangela	ARSUFFI	-	" "
8) Sig.	Paolo	BROGLIA	-	" "
9) Sig.ra	Silvia	STURARO	-	" "
10) Sig.	Vittorio	NEGRONI	-	" "
11) Sig.ra	Annalisa	CARENZI	-	" "
12) Sig.ra	Gabriella	UBALDI	-	" "
13) Sig.	Pietro	D'ANGELO	-	" "
14) Sig.	Giuseppe	MARZESE	-	" "
15) Sig.	Vito	CROCE	-	" "
16) Sig.	Donato	LOMBARDI	-	" "
17) Sig.	Luciano	CAPUANO	-	" "
18) Sig.	Urbano	AQUILINO	-	" "
19) Sig.	Luigi	D'ANGELO	-	" "
20) Sig.	Bruno	PITZALIS	-	" "
21) Sig.	Antonio	VARGIU	-	" "
22) Sig.	G. Pietro	ARGIOLAS	-	" "





# BILANCIO CONSUNTIVO

1 9 9 2



XII LEGISLATURA - DISEGNI DI LEGGE E RELAZIONI - DOCUMENTI

RENDICONTO FINANZIARIO DELL'ESERCIZIO 1992 PARTE II

ENTRATE

ARTICOLO	GESTIONE DEI RISCHI ATTIVI				VARIAZIONI		GESTIONE DI CASSA		DEFERENZE RISPETTO ALLE PREVISIONI		TOTALE DEI RESIDUI ATTIVI AL TERMINE DELL'ESERCIZIO
	RESIDUI AL TERMINE DELL'ESERCIZIO	RISCOSSI	RIMASTI DA RISCOOTERE	TOTALI	IP +	IR -	PREVISIONI	RISCOSSIONI			
									IP +	IR -	
12	14	15 (16-14)	16 (16+15)	17 (16-17)	18 (17-16)	19	20	21 (20-19)	22 (19-20)	23 (9+15)	
711.1											
121115											
12112											
203012							1.306.900.000	1.306.000.000	4.000		
203023	451.859.630		451.859.630	451.859.630			451.859.630		451.859.630	451.859.630	
203041	176.855.300		176.855.300	176.855.300			176.855.300		176.855.300	176.855.300	
203067							165.051.279	96.144.325	68.906.954	68.906.954	
203071	124.049.840		124.049.840	124.049.840			161.271.840	38.114.200	142.165.640	142.165.640	
203082	47.029.670	45.029.670		45.029.670	1.996.636		47.029.670	45.029.670	1.996.636		
203089											
203090	109.503.100		109.503.100	109.503.100			362.471.100	175.499.000	187.971.900	187.971.900	
203096							67.800.000		67.800.000	67.800.000	
Tot. art. 1	1.089.294.190	45.029.670	1.042.267.890	1.087.297.500	1.996.636	2.954.247.400	1.661.702.000	1.292.546.850	1.292.546.850	1.292.546.850	
204010											
204015											
Tot. tit. 1	1.089.294.190	45.029.670	1.042.267.890	1.087.297.500	1.996.636	2.954.247.400	1.661.702.000	1.292.546.850	1.292.546.850	1.292.546.850	



XII LEGISLATURA - DISEGNI DI LEGGE E RELAZIONI - DOCUMENTI

RENDICONTO FINANZIARIO DELL'ESERCIZIO 1992 PARTE II

ENTRATE

CAPITOLI	GESTIONE DEI RESIDUI ATTIVI				VARIAZIONI		GESTIONI DI CLASSE				TOTALE DEI RESIDUI ATTIVI AL TERMINE DELL'ESERCIZIO
	RESIDUI ALL'INIZIO DELL'ESERCIZIO	RISCOSE	RIMBORSI DA RISCOGLIERE	TOTALI	IN +	IN -	PREVISIONI	RISCOSSIONI	DIFFERENZIALE RISPETTO ALLE PREVISIONI		
									IN +	IN -	
13	14	15 (14-14)	16 (14+15)	17 (16-17)	18 (17-16)	19	20	21 (20-19)	22 (19-20)	23 (14+23)	
307010	49.255.513	49.254.788		49.254.788		725	124.255.513	78.961.953		45.293.560	58.078.440
307011	5.004.939	5.004.939		5.004.939			102.004.939	48.121.119		53.883.820	8.883.820
307012	24.492.640	24.492.640		24.492.640			64.492.640	31.509.820		32.982.820	11.414.200
307020								2.793.400	2.793.400		
Tot. Cap. 7	78.753.092	78.753.367		78.753.367		725	291.253.092	162.388.292	2.793.400	134.158.200	74.376.680
308010							20.000.000	14.949.620		5.050.380	
308020	75.351	75.351		75.351			75.351	75,351			59.668
Tot. Cap. 8	75,351	75,351		75,351			20.075,351	15.024,971		5.050,380	59,668
309010	1.082.085	1.082.085		1.082.085			4.082.085	7.385.877	1.303.792		2.138.165
Tot. Cap. 9	1.082.085	1.082.085		1.082.085			4.082.085	7.385.877	1.303.792		2.138.165
310010	17.940.000	8.399.200	11.540.800	17.940.000			32.940.000	7.399.200		25.540.800	21.540.800
310011	3.040.000	60.000	11.680.780	11.740.780	11.680.780	3.000.000	13.040.000	2.220.000		10.820.000	19.520.780
310012	2.000.000	4.692.710		4.692.710	2.692.710		7.000.000	4.692.710		2.307.290	5.000.000
Tot. Cap. 10	23.000.000	13.151.910	23.221.580	34.373.490	14.373.490	3.000.000	53.000.000	14.373.490		38.626.780	56.061.580
Tot. 101 3	192.910.528	91.041.713	23.221.580	114.281.293	14.373.490	3.000.725	372.910.548	199.111.050	4.097.192	17.444.670	10.646.092
412010								3.000.000	3.000.000		
412040								190.000	190.000		
Tot. Cap. 12								3.190.000	3.190.000		





## XII LEGISLATURA - DISEGNI DI LEGGE E RELAZIONI - DOCUMENTI

RENDICONTO FINANZIARIO DELL'ESERCIZIO 1992 PARTE I  
ENTRATE

CAPITOLO		GESTIONE DI COMPETENZA								
CODICE	DESCRIZIONE	PREVISIONI				SOMME ACCERTATE			DIFFERENZE RISPETTO ALLE PREVISIONI	
		INIZIALI	VARIAZIONI		DEFINITIVE	RISCOSE	RIMASTE DA RISCOOTERE	TOTALI ACCERTATI	IN +	IN -
			IN AUMENTO	IN DIMINUZIONE						
		4	5 (7-4)	6 (4-7)	7 (4+5-6)	8	9 (10-8)	10 (8+9)	11 (10-7)	12 (7-10)
722010	- Istituti erariali	85.000.000			85.000.000	100.984.495		100.984.495	15.984.495	
722011	- Istituti erariali - Az. agr. Foggia	30.000.000			30.000.000	31.752.720		31.752.720	1.752.720	
722012	- Istituti erariali - Az. agr. Cagliari	11.000.000			11.000.000	9.059.785		9.059.785		1.940.215
722020	- Istituti previdenziali ed assistenziali	22.000.000			22.000.000	22.572.840		22.572.840	572.840	
722021	- Istituti previdenziali ed assistenziali Azienda Agricola di Foggia	10.000.000			10.000.000	11.376.350		11.376.350	1.376.350	
722022	- Istituti previdenziali ed assistenziali Azienda Agricola di Cagliari	4.000.000			4.000.000	5.006.075		5.006.075	1.006.075	
722040	- Recupero anticipazione fondo economato	5.000.000			5.000.000		5.000.000	5.000.000		
722070	- Recupero anticipazioni Sezioni Periferiche	8.000.000			8.000.000		8.000.000	8.000.000		
722080	Recupero anticipazioni varie	25.000.000			25.000.000	399.000		399.000		24.601.000
	- Totale Categoria 22 -	200.000.000			200.000.000	181.151.265	13.000.000	194.151.265	20.692.480	26.541.215
	- TOTALE TITOLO 7 -	200.000.000			200.000.000	181.151.265	13.000.000	194.151.265	20.692.480	26.541.215



XII LEGISLATURA - DISEGNI DI LEGGE E RELAZIONI - DOCUMENTI

RENDICONTO FINANZIARIO DELL'ESERCIZIO 1992 PARTE II

ENTRATE

CAPITOLLO CODICE	GESTIONE DEI RESIDUI ATTIVI				VARIAZIONI		GESTIONE DI CASSA				TOTALE DEI RESIDUI ATTIVI AL TERMINE DELL'ESERCIZIO
	RESIDUI AL INIZIO DELL'ESERCIZIO	RISCOSSI	RINCHIAMI DA RISCUOTERE	TOTALI	IN +	IN -	PREVISIONI	RISCOSSIONI	DIFFERENZE RISPETTO ALLE PREVISIONI		
									IN +	IN -	
12	14	15 (14-14)	16 (14+15)	17 (16-13)	18 (13-16)	19	20	21 (20-19)	22 (19-20)	23 (9+15)	
722010	224.075	224.075		224.075			85.224.075	101.210.570	15.986.495		
722011	874.300	874.300		874.300			30.874.300	32.427.020	1.552.720		
722012							11.000.000	9.059.785		1.940.215	
722020							22.000.000	22.572.040	572.040		
722021							10.000.000	11.376.350	1.376.350		
722022							4.000.000	5.066.075	1.066.075		
722040	2.000.000	2.000.000		2.000.000			7.000.000	2.000.000		5.000.000	5.000.000
722070	5.000.000	5.000.000		5.000.000			13.000.000	5.000.000		8.000.000	8.000.000
722080	990.000	990.000		990.000			25.990.000	1.309.000		24.681.000	
Tot. Cap. 22	9.090.375	9.090.375		9.090.375			209.090.375	190.241.640	20.848.735	39.541.215	13.000.000
Tot. Tit. 7	9.090.375	9.090.375		9.090.375			209.090.375	190.241.640	20.848.735	39.541.215	13.000.000



XII LEGISLATURA - DISEGNI DI LEGGE E RELAZIONI - DOCUMENTI

RENDICONTO FINANZIARIO DELL'ESERCIZIO 1992 PARTE II

ENTRATE

CAPITOLO CODICE	GESTIONE DEI RESIDUI ATTIVI				VARIAZIONI		GESTIONE DI CASSA		DIFFERENZE RISPETTO ALLE PREVISIONI		TOTALE DEL RESIDUI ATTIVI AL TERMINE DELL'ESERCIZIO
	RESIDUI ALL'INIZIO DELL'ESERCIZIO	RISORSE	RIMASTI DA RISCONTARE	TOTALI	IN +	IN -	PREVISIONI	RISCOSSIONI	IN +	IN -	
									21 (20-19)	22 (19-20)	
13	14	15 (16-14)	16 (14+15)	17 (16-13)	18 (13-14)	19	20	21 (20-19)	22 (19-20)	23 (19+23)	
REP. TITOLI											
- TITOLO 1											
- TITOLO 2	1.007.294.190	45.029.670	1.042.267.090	1.007.297.560		1.996.630	2.954.249.460	1.661.702.605		1.292.546.855	1.290.545.425
- TITOLO 3	182.910.520	91.061.713	23.221.500	114.203.293	14.373.490	3.000.725	372.910.520	199.111.050	4.097.192	177.096.670	130.636.093
- TITOLO 4											
- TITOLO 5	1.145.200.070		1.145.200.070	1.145.200.070			1.912.421.940	294.672.075		1.617.949.905	1.617.949.905
- TITOLO 6											
- TITOLO 7	9.090.375	9.090.375		9.090.375			209.090.375	196.241.440	20.692.480	36.541.215	13.000.000
TOTALE GEN.:	2.344.495.162	145.181.758	2.220.609.540	2.375.071.298	14.373.490	4.997.355	5.448.672.303	2.348.649.930	27.912.272	3.127.934.645	3.052.131.423

XII LEGISLATURA - DISUGNI DI LEGGE E RELAZIONI - DOCUMENTI

RENDICONTO FINANZIARIO DELL'ESERCIZIO 1992 PARTE I  
SPESE

CODICE	DESCRIZIONE	GESTIONE DI COMPETENZA								
		PREVISIONI				SOMME INPEGRATE			DIFFERENZE RISPETTO ALLE PREVISIONI	
		INIZIALI	VARIAZIONI		DEFINITIVE	PAGATE	RIMASTE DA PAGARE	TOTALI INPEGNI	IN +	IN -
			IN AUMENTO	IN DIMINUZIONE						
4	5 (7-4)	6 (4-7)	7 (4+5-6)	8	9 (10-8)	10 (8+9)	11 (10-7)	12 (7-10)		
	<b>TITOLO 1 - SPESE CORRENTI</b>									
	<b>Cat. 1 - Spese per gli Organi dell'Ente</b>									
101010	- Compensi al Presidente	7.000.000	50.000.000		65.000.000	59.416.845	59.416.845		5.583.155	
101029	- Compensi ai Sigg. Consiglieri	10.000.000			10.000.000	16.519.500	16.519.500		1.480.500	
101030	- Compensi ai Sigg. Revisori	10.000.000			10.000.000	8.790.000	8.790.000		1.210.000	
101050	Risconti Organi Collegiali	29.000.000			29.000.000	17.222.510	17.222.510		2.777.490	
	- Totale Categoria 1 -	55.000.000	50.000.000		112.000.000	101.942.875	101.942.875		11.057.125	
	<b>Cat. 2 - Oneri personale in servizio</b>									
102011	- Stipendi al personale impiegatizio - Foggia	37.000.000			37.000.000	36.742.485	36.742.485		257.515	
102012	- Stipendi personale impiegatizio - Cagliari									
102013	- Stipendi personale impiegatizio - Piano Forappero	49.000.000	2.301.975		71.301.975	36.608.490	36.608.490		34.693.485	
102020	- Stipendi operai agricoli - Lodi	400.000.000	20.000.000		500.000.000	499.959.585	499.959.585		40.415	
102021	- Stipendi operai agricoli - Foggia	23.000.000			23.000.000	21.948.545	21.948.545		1.051.455	
102022	- Stipendi operai agricoli - Cagliari	23.000.000			23.000.000	22.906.585	22.906.585		93.415	
102023	- Stipendi operai agricoli - Piano Forappero	225.000.000			225.000.000	198.825.790	198.825.790		106.174.210	
102024	R.l.s. a tempo determinato - Rappre. Genoniche	65.000.000			65.000.000	39.876.490	39.876.490		25.123.510	
102025	- Stipendi operai agricoli Piano "Stress"		75.000.000		75.000.000	1.910.485	1.910.485		73.089.515	
102027	- Stipendi operai agricoli - Tecnologie Avanzate		45.000.000		45.000.000	26.630.305	26.630.305		18.369.695	
102028	- Stipendi operai agricoli - Ordineamenti Culturali									
102040	- Compensi lavoro straordinario al personale operaio - attività ordinaria	20.000.000			20.000.000	19.238.700	19.238.700		761.300	
102041	- Compensi lavoro straordinario al personale operaio - Azienda Agricola di Foggia	1.000.000			1.000.000	989.800	989.800		10.200	
102042	- Compensi lavoro straordinario al personale operaio - Azienda Agricola di Cagliari	1.000.000			1.000.000	849.545	849.545		150.455	
102043	- Compensi lavoro straordinario al personale operaio - Piano Forappero	9.000.000			9.000.000	4.945.400	4.945.400		4.054.600	

XII LEGISLATURA - DISEGNI DI LEGGE E RELAZIONI - DOCUMENTI

RENDICONTO FINANZIARIO DELL'ESERCIZIO 1992 PARTE II

SPESA

CAPITOLO CODICE	GESTIONE DEI RESIDUI PASSIVI				VARIAZIONI		GESTIONE DI CASSA				TOTALE DEI RESIDUI PASSIVI IN FINE DELL'ESERCIZIO
	RESIDUI ALL'INIZIO DELL'ESERCIZIO	PAGATI	RIMBORSI DA PAGARE	TOTALE	IN +	IN -	PREVISIONI	PAGAMENTI	DIFFERENZE RISPARZIO ALLE PREVISIONI		
									IN +	IN -	
12	14	15 (14-14)	16 (14+15)	17 (16-15)	18 (17-16)	19	20	21 (20-19)	22 (19-20)	23 (9-15)	
Tit. 1											
101010							65.000.000	59.410.865		5.589.135	
101020							18.000.000	16.519.500		1.480.500	
101030							10.000.000	8.790.000		1.210.000	
101050							70.000.000	57.227.510		12.772.490	
Ter. Cat. 1							113.000.000	101.947.875		11.052.125	
102011							37.000.000	36.742.485		257.515	
102012											
102013							71.201.975	36.608.499		34.593.485	
102020							500.000.000	499.959.585		40.415	
102021							23.000.000	21.948.545		1.051.455	
102022							23.000.000	22.706.585		293.415	
102023							225.000.000	158.825.790		66.174.210	
102024							65.000.000	39.876.490		25.123.510	
102025							75.000.000	1.916.485		73.083.515	
102027							45.000.000	26.630.305		18.369.695	
102028											
102040							20.000.000	19.238.700		761.300	
102041							1.000.000	989.800		10.200	
102042							1.000.000	897.545		102.455	
102043							7.000.000	4.945.400		2.054.600	

XII LEGISLATURA - DISEGNI DI LEGGE E RELAZIONI - DOCUMENTI

RENDICONTO FINANZIARIO DELL'ESERCIZIO 1992 PARTE I  
SPESE

C.C.T.F.	CAPITOLLO DESCRIZIONE	GESTIONE DI COMPETENZA								
		PREVISIONI				SOMME IMPEGGATE			DIFFERENZE RISPETTO ALLE PREVISIONI	
		INIZIALI	VARIAZIONI		DEFINITIVE	PAGATE	RIMASTE DA PAGARE	TOTALI IMPEGGI	IN +	IP
			IN AUMENTO	IN DIMINUIZIONE						
4	5 (7-4)	6 (4-7)	7 (4+5-6)	8	9 (10-8)	10 (8+9)	11 (10-7)	12 (7-10)		
10200	- Indennità e rimborso spese missioni all'interno	20.000.000	2.000.000		20.000.000	23.936.675	4.207.830	20.224.505		1.775.495
102053	- Indennità e rimborso spese missioni all'interno Piano Foraggero	55.000.000			55.000.000	18.400.730		18.400.730		36.599.270
102054	- Missioni nel territorio naz. - Rappe Genovesche	3.000.000			3.000.000	723.000		723.000		2.277.000
102055	- Indennità e rimborso spese missioni all'interno Piano "Stress"		4.000.000		4.000.000	2.000.000		2.000.000		2.000.000
102057	- Indennità e rimborso spese missioni all'interno Tecnologie Avanzate		10.000.000		10.000.000	2.166.010		2.166.010		7.833.990
102058	- Indennità e rimborso spese missioni all'interno Ordinamenti Culturali									
102060	- Indennità e rimborso per missioni all'estero	5.000.000	11.900.000	5.000.000	11.900.000	10.499.200	2.500.800	13.000.000	1.100.000	
102063	- Indennità missioni all'estero - Piano Foraggero	100.000.000	3.000.000		103.000.000	16.118.416		16.118.416		86.881.584
102064	- Missioni all'estero - Rappe Genovesche	35.000.000			35.000.000	4.443.730		4.443.730		30.556.270
102080	- Oneri previdenziali ed assistenziali a carico Ente	132.000.000		18.000.000	114.000.000	36.824.528	72.651.267	109.475.795		4.524.205
102081	- Oneri previdenziali ed assistenziali a carico Ente Azienda Agricola Foggia	6.000.000			6.000.000	5.991.355		5.991.355		8.645
102082	- Oneri previdenziali ed assistenziali a carico Ente Azienda Agricola Cagliari	6.000.000			6.000.000	4.593.528		4.593.528		1.406.472
102083	- Oneri previdenziali ed assistenziali a carico Ente Piano straordinario Foraggero Zootecnico	160.000.000			160.000.000	28.094.914		28.094.914		131.905.086
102084	- Contributi per personale - Rappe Genovesche	32.000.000			32.000.000	3.811.930		3.811.930		28.188.070
102087	- Oneri previdenziali ed assistenziali a carico Ente Tecnologie Avanzate									
102088	- Oneri previdenziali ed assistenziali a carico Ente Ordinamenti Culturali									
102090	- Altri oneri sociali a carico Ente	500.000			500.000	112.320		112.320		387.680
102100	- Corsi per il pers. in partecipazione alle spese per corsi indetti da enti, istituzioni e uomini varie - Totale Categoria 2 -	10.000.000		4.000.000	6.000.000	3.213.000		3.213.000		2.787.000
102100	- Oneri per il personale in quiescenza	1.525.500.000	173.201.975	27.000.000	1.671.701.975	992.361.761	79.439.897	1.071.001.650	1.100.000	601.000.317
102010	- Pensione a carico dell'Ente	10.000.000		4.000.000	6.000.000	5.144.945		5.144.945		855.055
102010	- Totale Categoria 3 -	10.000.000		4.000.000	6.000.000	5.144.945		5.144.945		855.055
104010	- Spese per il servizio di beni e servizi									
104010	- Fitti passivi ed oneri locativi	15.000.000	1.000.000		16.000.000	13.351.090	4.933.990	18.205.000	2.205.000	

XII LEGISLATURA - DISEGNI DI LEGGE E RELAZIONI - DOCUMENTI

RENDICONTO FINANZIARIO DELL'ESERCIZIO 1992 PARTE II

SPESE

AMM. CO. CODICE	GESTIONE DEI RESIDUI PASSIVI				GESTIONE DI CASSA						TOTALE DEI RESIDUI PASSIVI AL TERMINE DELL'ESERCIZIO
	RESIDUI ALL'INIZIO DELL'ESERCIZIO	PAGATI	RIMASTI DA PAGARE	TOTALE	VARIAZIONI		PREVISORI	PAGAMENTI	DIFFERENZE RISPETTO ALLE PREVISIONI		
					IN +	IN -			IN +	IN -	
13	14	15 (14-14)	16 (14+15)	17 (16-13)	18 (13-16)	19	20	21 (20-19)	22 (19-20)	23 (9+15)	
102050	5.700.210	5.700.210		5.700.210			35.700.210	29.636.005		6.064.205	4.287.830
102053							55.000.000	18.400.730		36.599.270	
102054							3.000.000	723.000		2.277.000	
102055							4.000.000	2.000.000		2.000.000	
102057							10.000.000	2.146.010		7.853.990	
102058											
102060							15.700.000	10.499.200		5.200.800	2.500.000
102063							103.000.000	16.118.416		86.881.584	
102064							35.000.000	4.443.730		30.556.270	
102080	93.000.000	85.254.913		85.254.913		7.745.087	207.000.000	122.079.441		84.920.559	72.651.267
102081							4.000.000	5.991.355		1.991.355	
102082							4.000.000	4.593.528		593.528	
102083							168.000.000	28.094.914		139.905.086	
102084							32.000.000	3.011.930		28.988.070	
102087											
102088											
102090							500.000	112.320		387.680	
102100	450.000	450.000		450.000			4.450.000	3.663.000		787.000	
Tot. Cat. 2	99.150.210	91.405.123		91.405.123		7.745.087	1.778.052.185	1.083.764.864		694.287.321	79.439.897
103010							4.000.000	5.144.945		1.144.945	
Tot. Cat. 3							4.000.000	5.144.945		1.144.945	
104010							16.000.000	11.251.092		4.748.908	

XII LEGISLATURA - DISEGNI DI LEGGE E RELAZIONI - DOCUMENTI

RENDICONTO FINANZIARIO DELL'ESERCIZIO 1992 PARTE I  
 SPESE

CODICE	DESCRIZIONE	GESTIONE DI COMPETENZA								
		PREVISIONI				SOMME IMPIEGATE			DIFFERENZE RISPETTO ALLE PREVISIONI	
		INIZIALI	VARIAZIONI		DEFINITIVE	PAGATE	RIMASTE DA PAGARE	TOTALI IMPEGNI	IN +	IN -
			IN AUMENTO	IN DIMINUIZIONE						
6	5 (7-4)	6 (4-7)	7 (4+5-6)	8	9 (9-8)	10 (8+9)	11 (10-7)	12 (7-10)		
104020	- Spese per acqua, gas, energia elettrica	35.000.000			35.000.000	30.196.930	15.461.900	53.658.830		1.361.130
104021	- Spese per acqua, gas, luce - Az. Agr. Foggia	10.000.000			10.000.000		10.000.000	10.000.000		
104022	- Spese per acqua, gas, luce - Az. Agr. Cagliari	1.000.000			1.000.000	974.900		974.900		25.100
104023	- Spese per acqua, gas, luce - Piano Foraggero	22.000.000			22.000.000	18.906.350		18.906.350		11.093.650
104024	- Spese per acqua, gas, luce - Rappe Genoniche	29.000.000			29.000.000	12.157.200		12.157.200		16.842.800
104025	- Spese per acqua, gas, luce - Piano "Stress"		8.000.000		8.000.000					8.000.000
104027	- Spese per acqua, gas, luce - Tecnologie Avanzate		1.230.000		1.230.000					1.230.000
104028	- Spese per acqua, gas, luce - Ordineamenti Culturali									
104030	- Spese per riscaldamento	50.000.000		5.000.000	45.000.000	29.441.450	1.967.345	39.408.795		5.591.205
104040	- Canoni vari (pulizia, vigilanza, ecc.)	4.000.000			4.000.000	2.821.000	140.000	2.961.000		1.039.000
104050	- Premi per assicurazioni diverse	25.000.000	5.000.000		30.000.000	28.552.250	831.250	29.283.500		676.500
104051	- Premi per assicurazioni diverse - Az. Agr. Foggia	1.000.000			1.000.000	993.370		993.370		6.630
104060	- Spese postali, telefoniche, spedizioni, ecc.	45.000.000			45.000.000	39.368.325	8.548.360	47.916.685	2.916.685	
104070	- Spese pubblicazioni di frequente consultazione	4.000.000			4.000.000	2.974.125		2.974.125		1.025.875
104080	- Spese per stampa annuali, omografici, ecc.	25.968.000		12.000.000	23.968.000	23.658.835	634.950	24.293.785	325.785	
104090	- Spese per acquisto materiale di facile consumo economico - attività ordinaria	15.000.000	2.000.000		17.000.000	13.405.595	3.443.455	16.849.050		150.950
104097	- Spese per acquisto materiale di facile consumo economico - Piano Foraggero	6.000.000			6.000.000	3.000.000		3.000.000		3.000.000
104098	- Spese per acquisto materiale di facile consumo economico - Piano Ordineamenti Culturali									
104100	- Spese per acquisto materiale di facile consumo di carattere tecnico - Attività ordinaria	70.000.000			70.000.000	43.738.667	6.431.255	50.169.922		19.830.078
104101	- Spese per acquisto materiale di facile consumo di carattere tecnico - Az. Agr. Foggia	19.000.000			19.000.000	17.829.480	1.136.615	18.966.095		33.905
104102	- Spese per acquisto materiale di facile consumo di carattere tecnico - Az. Agr. Cagliari	8.000.000			8.000.000	6.093.620	1.592.645	7.686.265		313.735
104103	- Spese per acquisto materiale di facile consumo di carattere tecnico - Piano Foraggero	120.000.000			120.000.000	45.638.155		45.638.155		74.361.845
104104	- Materiale tecnico di f.c. - Rappe Genoniche	176.000.000	21.578		176.021.578	33.909.620		33.909.620		142.211.958



XII LEGISLATURA - DISEGNI DI LEGGE E RELAZIONI - DOCUMENTI

RENDICONTO FINANZIARIO DELL'ESERCIZIO 1992 PARTE II

SPESA

CAPITOLO CODICE	GESTIONE DEI RESIDUI PASSIVI				VARIAZIONI		GESTIONE DI CASSA				TOTALE DEI RESIDUI PASSIVI AL TERMINE DELL'ESERCIZIO
	RESIDUI ALL'INIZIO DELL'ESERCIZIO	PAGATI	RITARDI DA PAGARE	TOTALI	IN +	IN -	PREVISIONI	PAGAMENTI	DIFFERENZE RISPETTO ALLE PREVISIONI		
									IN +	IN -	
13	14	15 (14-13)	16 (14+15)	17 (16-13)	18 (17-16)	19	20	21 (20-19)	22 (19-20)	23 (14+15)	
10400	36.028.800	5.125.550	30.903.250	36.028.800			91.028.800	43.322.480		47.706.320	48.345.150
10401	17.000.000		17.000.000	17.000.000			27.000.000			27.000.000	27.000.000
10402							1.000.000	974.900		25.100	
10403							22.000.000	10.906.250		11.093.750	
10404							29.000.000	12.157.200		16.842.800	
10405							8.000.000			8.000.000	
10407							1.230.000			1.230.000	
10408											
10409	9.530.550	9.530.550		9.530.550			54.530.550	38.972.000		15.558.550	9.967.345
10410	684.170	684.170		684.170			4.684.170	3.505.170		1.179.000	100.000
10415							30.000.000	28.552.250		1.447.750	831.250
10451							1.000.000	993.370		6.630	
10466	7.456.800	7.456.800		7.456.800			52.456.800	56.825.125		5.368.325	8.548.360
10470							6.000.000	2.874.125		3.125.875	
10480	14.391.500	391.500		391.500		11.000.000	38.329.500	24.050.325		14.279.175	434.950
10490	1.648.475	1.648.475		1.648.475			18.648.475	15.074.078		3.574.397	2.443.455
10493							4.000.000	3.000.000		1.000.000	
10498											
104100	18.689.450	18.689.450		18.689.450			80.689.450	54.428.117		26.261.333	6.431.255
104101	2.837.100	2.837.100		2.837.100			21.837.100	20.644.580		1.192.520	1.136.415
104102	1.200.265	1.200.265		1.200.265			9.200.265	7.373.535		1.826.730	1.572.645
104103							120.000.000	45.638.155		74.361.845	
104104							176.021.571	33.809.420		142.212.151	





XII LEGISLATURA - DISEGNI DI LEGGE E RELAZIONI - DOCUMENTI

RENDICONTO FINANZIARIO DELL'ESERCIZIO 1992 PARTE I  
SPESE

CODICE	DESCRIZIONE	GESTIONE DI COMPETENZA											
		PREVISIONI				SOMME IMPEGGATE			DIFFERENZE RISPETTO ALLE PREVISIONI				
		INIZIALI	VARIAZIONI		DEFINITIVE	PAGATE	RIMASTE DA PAGARE	TOTALI IMPEGNI	IN +	IN -			
			IN AUMENTO	IN DIMINUIZIONE									
4	5 (4+6)	6 (4-7)	7 (4+5-6)	8	9 (8+0)	10 (8+9)	11 (10-7)	12 (7-10)					
105011	- Borse di studio - Piano Fisiologia Produzione												
	- Totale Categoria 5 -	98.000.000	236.250.000		334.250.000	84.100.000		84.100.000					250.150.000
	Cat. 6 - Trasferimenti passivi												
	Cat. 7 - Beni finanziari												
107010	- Interessi passivi su mutui												
107020	- Interessi passivi su conti correnti bancari												
107030	- Spese per commissioni bancarie	1.000.000			1.000.000	719.319	332.650	1.051.969		51.969			
	- Totale Categoria 7	1.000.000			1.000.000	719.319	332.650	1.051.969		51.969			
	Cat. 8 - Beni tributari												
108010	- Imposte, tasse e tributi vari	14.000.000	5.690.629		19.690.629	19.323.695		19.323.695					366.934
108011	- Imposte, tasse e tributi vari - Az. Agr. Foggia	2.000.000			2.000.000	1.964.345		1.964.345					35.655
	- Totale Categoria 8 -	16.000.000	5.690.629		21.690.629	21.288.040		21.288.040					402.589
	Cat. 9 - Poste correttive/compensative di entrate correnti												
109010	- Restituzione e rimborsi vari												
	- Totale Categoria 9 -												
	Cat. 10 - Somme non classificabili in altre voci												
110050	- Altre spese non classificabili	3.000.000	5.000.000		8.000.000	2.799.220	516.460	3.309.680					690.320
110051	- Altre spese non classificabili - Az. Agr. Foggia	1.000.000			1.000.000	874.400		874.400					125.600
	- Totale Categoria 10 -	4.000.000	5.000.000		9.000.000	3.673.620	516.460	4.190.080					815.920
	TITOLO 1 - TOTALE	2.797.968.000	754.251.444	80.000.000	3.672.219.444	1.851.826.085	227.800.644	2.678.826.729		15.246.179			1.409.438.894
	TITOLO 2 - SPESE IN CONTO CAPITALE												
	Cat. 11 - Acquisizione beni di uso durevole ed opere similari												
211040	- Spese per progettazione e costruzione immobili		64.643.160		64.643.160		64.643.160	64.643.160					
211050	- Ricostruzione, ripristino e trasferimento immobili e relative progettazioni		524.385.710		524.385.710		524.385.710	524.385.710					
211060	- Spese per miglioramenti fondiari												
	- Totale Categoria 11 -		588.948.870		588.948.870		588.948.870	588.948.870					

XII LEGISLATURA - DISEGNI DI LEGGE E RELAZIONI - DOCUMENTI

RENDICONTO FINANZIARIO DELL'ESERCIZIO 1992 PARTE II

SPESA

AMM.D. / CODICE	GESTIONE DEI RESIDUI PASSIVI				VARIAZIONI		GESTIONE DI CASSA		DIFFERENZE RISPETTIVE ALLE PREVISIONI		TOTALE DEI RESIDUI PASSIVI AL TERMINE DELL'ESERCIZIO
	RESIDUI ALL'INIZIO DELL'ESERCIZIO	PAGATI	RIMASTI DA PAGARE	TOTALI	IN +	IN -	PREVISIONI	PAGAMENTI	Differenze		
									IN +	IN -	
13	14	15 (16-14)	16 (14+15)	17 (16-13)	18 (13-16)	19	20	21 (20-19)	22 (19-20)	23 (14+15)	
105010	23.750.000		23.750.000	23.750.000			23.750.000			23.750.000	23.750.000
Tot. Cap. 5	90.750.000	49.250.000	41.000.000	90.750.000			424.500.000	133.350.000		291.150.000	41.000.000
107010											
107320											
107330	317.050	317.050		317.050			1.317.050	1.036.369		280.681	332.450
Tot. Cap. 7	317.050	317.050		317.050			1.317.050	1.036.369		280.681	332.450
109010							19.490.429	19.323.492		166.937	
109011							2.000.000	1.964.345		35.655	
Tot. Cap. 8							21.490.429	21.287.837		202.592	
109010	34.000.000		34.000.000	34.000.000			34.000.000			34.000.000	34.000.000
Tot. Cap. 9	34.000.000		34.000.000	34.000.000			34.000.000			34.000.000	34.000.000
110050	150.000	150.000		150.000			4.150.000	2.949.220		1.200.780	510.440
110051							1.000.000	874.400		125.600	
Tot. Cap. 10	150.000	150.000		150.000			5.150.000	3.823.620		1.326.380	510.440
Tot. 111. 1	376.921.295	225.514.348	126.811.750	752.332.118		24.589.177	3.849.140.739	2.074.540.452		1.774.600.286	353.846.394
111. 2											
211040	732.841.960		732.841.960	732.841.960			799.489.120			66.647.160	799.489.120
211050	138.580.345	25.877.740	112.702.605	138.580.345			442.884.050	25.877.740		417.006.310	437.006.310
211060	69.812.810	45.944.000	23.868.810	69.812.810			69.812.810	45.944.000		23.868.810	69.812.810
Tot. Cap. 11	942.235.115	71.841.740	870.391.375	942.235.115			1.312.187.980	76.695.740		1.235.492.240	942.235.115



XII LEGISLATURA - DISEGNI DI LEGGE E RELAZIONI - DOCUMENTI

RENDICONTO FINANZIARIO DELL'ESERCIZIO 1992 PARTE II  
SPESE

CAPITULO CODICE	GESTIONE DEI RESIDUI PASSIVI				VARIAZIONI		GESTIONE DI CASSA				TOTALE DEI RESIDUI PASSIVI AL TERMINE DELL'ESERCIZIO
	RESIDUI ALL'INIZIO DELL'ESERCIZIO	PAGATI	RIMASTI DA PAGARE	TOTALI	IN +	IN -	PREVISIONI	PAGAMENTI	DIFFERENZE RISPETTO ALLE PREVISIONI		
									IN +	IN -	
13	14	15 (14-14)	16 (14+15)	17 (16-17)	18 (17-16)	19	20	21 (20-19)	22 (19-20)	23 (9+15)	
212010	32.500.000	26.137.830	6.366.170	32.500.000			42.500.000	29.044.230		13.433.770	13.433.770
212020	50.000	50.000		50.000			25.050.000	25.054.003		1.117	194.100
212030	17.236.695	5.976.045	12.150.330	17.226.395		10.300	60.236.695	8.204.810		59.931.005	59.921.505
212033							200.049.555	97.090.645		102.958.910	
212034	4.229.200	4.229.200		4.229.200			87.879.070	9.005.550		78.773.520	
212035							27.273.000	24.654.152		2.618.848	
212037											
212039											
212040	26.936.075	16.211.925	10.724.145	26.936.075			104.936.075	50.829.380		54.906.695	54.906.695
212043	6.049.000	6.049.000		6.049.000			120.069.000	70.450.550		49.618.442	
212050	14.500.000	8.295.000		8.295.000		6.105.000	14.500.000	8.295.000		6.105.000	
212053											
Fin. Car. 12	101.520.970	46.173.030	29.240.640	95.413.670		6.115.300	772.581.295	322.141.208		450.360.187	130.456.150
214010	231.092.290		231.092.290	231.092.290			231.092.290			231.092.290	231.092.290
214020	50.000.000		50.000.000	50.000.000			110.000.000			110.000.000	110.000.000
214050											
Fin. Car. 14	281.092.290		281.092.290	281.092.290			341.092.290			341.092.290	341.092.290
215013											
ICI art. 2 111.3	1.325.640.303	130.014.770	1.181.530.313	1.319.545.083		6.115.300	2.645.581.678	293.992.948		2.251.578.730	1.111.294.451

XII LEGISLATURA - DISEGNI DI LEGGE E RELAZIONI - DOCUMENTI

RENDICONTO FINANZIARIO DELL'ESERCIZIO 1992 PARTE I  
SPESE

CODICE	DESCRIZIONE	GESTIONE DI COMPETENZA										
		PREVISIONI				SOPRE IMPEGRATE			DIFFERENZE RISPETTO ALLE PREVISIONI			
		INIZIALI	VARIAZIONI		DEFINITIVE	PAGATE	FINANSE DA PAGARE	TOTALI IMPEGGI	IN +	IN -		
			IN AUMENTO	IN DIMINUZIONE								
4	5 (7-6)	6 (6-7)	7 (6+5-6)	8	9 (10-8)	10 (8+9)	11 (10-7)	12 (7-10)				
314010	- Rimborso di mutui											
	Cat. 17 - Rimborso di anticipazioni passive											
	Cat. 18 - Rimborso di obbligazioni											
	Cat. 19 - Restituzione alle gestioni autonome di anticipazioni											
	Cat. 20 - Estinzione debiti diversi											
	TITOLO 4 - PARTITE DI GIRO											
	Cat. 21 - Spese aventi natura di partite di giro											
421910	Istituti erariali	85.000.000			85.000.000	65.303.000	25.481.495	100.984.495	15.984.495			
421911	- Istituti erariali - Az. Agr. Foggia	30.000.000			30.000.000	22.994.000	8.758.720	21.752.720	1.752.720			
421912	- Istituti erariali - Az. Agr. Cagliari	11.000.000			11.000.000	6.438.000	2.621.785	9.059.785			1.940.215	
421920	Istituti previdenziali ed assistenziali	22.000.000			22.000.000	20.117.380	2.455.640	22.572.840	572.840			
421921	Istituti previdenziali ed assistenziali Azienda Agricola di Foggia	10.000.000			10.000.000	9.706.870	1.649.480	11.376.350	1.376.350			
421922	Istituti previdenziali ed assistenziali Azienda Agricola di Cagliari	4.000.000			4.000.000	2.800.000	2.206.075	5.006.075	1.006.075			
421940	- Anticipazione fondo economato	5.000.000			5.000.000	5.000.000		5.000.000				
421970	- Anticipazioni Sezioni Operative Periferiche	8.000.000			8.000.000	8.000.000		8.000.000				
421980	Anticipazione varie	25.000.000			25.000.000	399.000		399.000				24.601.000
	Totale Categoria 21 -	200.000.000			200.000.000	140.758.250	53.393.015	194.151.265	20.692.480			24.541.215
	- TOTALE TITOLO 4 -	200.000.000			200.000.000	140.758.250	53.393.015	194.151.265	20.692.480			24.541.215



XII LEGISLATURA - DISEGNI DI LEGGE E RELAZIONI - DOCUMENTI

RENDICONTO FINANZIARIO DELL'ESERCIZIO 1992 PARTE II

SPESE

CAPITOLO CODICE	GESTIONE DEI RESIDUI PASSIVI				GESTIONE DI CASSA				TOTALE DEI RESIDUI PASSIVI AL TERMINE DELL'ESERCIZIO		
	RESIDUI ALL'INIZIO DELL'ESERCIZIO	PAGATI	RIMASTI DA PAGARE	TOTALI	VARIAZIONI		PREVISIONI	PAGAMENTI		DIFFERENZE RISPETTO ALLE PREVISIONI	
					IN +	IN -				IN +	IN -
13	14	15 (14-16)	16 (14+15)	17 (14-13)	18 (13-14)	19	20	21 (20-19)	22 (19-20)	23 (19+15)	
314010											
117. 4											
421010	22.135.000	22.135.000		22.135.000			107.135.000	87.430.000	19.697.000	35.401.695	
421011	6.530.200	6.530.200		6.530.200			36.530.200	29.524.200	7.006.000	8.750.720	
421012	4.955.540	4.955.540		4.955.540			15.055.540	10.493.540	4.562.000	2.421.785	
421020	1.856.340	1.856.340		1.856.340			23.856.340	21.973.740	1.882.600	2.455.440	
421021	2.344.570	2.344.570		2.344.570			12.344.570	12.951.440	293.130	1.669.400	
421022	821.040	821.040		821.040			4.821.040	3.421.040	1.200.000	2.204.075	
421040							5.000.000	5.000.000			
421070							8.000.000	8.000.000			
421080							25.000.000	399.000	24.601.000		
tot. Col. 21	37.742.730	37.742.730		37.742.730			237.742.730	178.500.980	59.241.750	53.393.015	
tot. 117. 4	37.742.730	37.742.730		37.742.730			237.742.730	178.500.980	59.241.750	53.393.015	

XII LEGISLATURA - DISEGNI DI LEGGE E RELAZIONI - DOCUMENTI

RENDICONTO FINANZIARIO DELL'ESERCIZIO 1992 PARTE I

SPESA

CAPITOLA		GESTIONE DI COMPETENZA								
CODICE	DESCRIZIONE	PREVISIONI				SOMME IMPEGATE			DIFFERENZE RISPETTO ALLE PREVISIONI	
		INIZIALI	VARIAZIONI		DEFINITIVE	PAGATE	RIMASTE DA PAGARE	TOTALI IMPEGNI	IN +	IN -
			IN AUMENTO	IN DIMINUZIONE						
		4	5 (7-6)	6 (6-7)	7 (6+5-6)	8	9 (10-8)	10 (8+9)	11 (10-7)	12 (7-10)
	- Sviluppo del Titolo -									
	- TITOLO 1 -	2.797.968.000	754.251.444	80.000.000	3.672.219.444	1.851.026.005	227.000.644	2.878.026.729	15.246.179	1.489.430.894
	- TITOLO 2 -	514.000.000	807.271.425	1.350.130	1.319.921.295	255.968.178	750.164.300	1.066.132.558	192.983	313.981.720
	- TITOLO 3 -									
	- TITOLO 4 -	200.000.000			200.000.000	146.750.250	53.293.015	194.151.265	29.692.480	26.541.215
	TOTALE GENERALE	3.511.968.000	1.561.522.869	81.350.130	4.992.140.739	2.247.752.513	1.030.558.029	3.278.310.552	26.131.642	1.749.941.829

## XII LEGISLATURA - DISEGNI DI LEGGE E RELAZIONI - DOCUMENTI

## RENDICONTO FINANZIARIO DELL'ESERCIZIO 1992 PARTE II

## SPESE

CAPITOLO CODICE	GESTIONE DEI RESIDUI PASSIVI				VARIAZIONI		GESTIONE DI CASSA		DIFFERENZE RISPETTO ALLE PREVISIONI		TOTALE DEI RESIDUI PASSIVI AL TERMINE DELL'ESERCIZIO
	RESIDUI ALL'INIZIO DELL'ESERCIZIO	PAGATE	RIMASTE DA PAGARE	TOTALE	IN +	IN -	PREVISIONI	PAGAMENTI	IN +	IN -	
									21 (20-19)	22 (19-20)	
13	14	15 (16-14)	16 (16+15)	17 (16-13)	18 (13-16)	19	20	21 (20-19)	22 (19-20)	23 (9+15)	
RIEP. TITOLI											
TITOLO 1	376.925.295	225.514.360	126.817.750	352.332.190		24.509.177	3.849.140.739	2.076.540.453		1.772.600.286	353.818.394
TITOLO 2	1.325.640.303	130.814.770	1.181.530.313	1.319.545.003		6.115.300	2.645.581.678	393.982.948		2.251.598.730	1.931.694.693
TITOLO 3											
TITOLO 4	37.742.730	37.742.730		37.742.730			237.742.730	178.506.990		59.241.750	53.393.015
TOTALE DEMO.	1.740.308.328	401.271.860	1.338.340.643	1.709.619.923		30.704.477	6.732.465.147	2.649.024.381		4.083.440.766	2.338.906.102

XII LEGISLATURA - DISEGNI DI LEGGE E RELAZIONI - DOCUMENTI

RENDICONTO FINANZIARIO DELL'ESERCIZIO 1992 PARTE I  
ENTRATE

CAPITOLO		GESTIONE DI COMPETENZA									
CODICE	DESCRIZIONE	PREVISIONI				SOMME ACCERTATE			DIFFERENZE RISPETTO ALLE PREVISIONI		
		INIZIALI	VARIAZIONI		DEFINITIVE	RISCOSE	RINASTE DA RISCOVERE	TOTALI ACCERTATI	IN +	IN -	
			IN AUMENTO	IN DIMINUZIONE							
		4	5 (7-4)	6 (4-7)	7 (4+5-6)	8	9 (10-8)	10 (8+9)	11 (10-7)	12 (7-10)	
	Avanzo di Amministrazione	1.000.000.000	101.963.599		1.009.963.599						
	Preselezione dei titoli:										
	- TITOLO 1 -										
	- TITOLO 2 -	1.233.968.000	630.907.270		1.044.955.270	1.616.672.935	248.271.535	1.044.950.670		4.800	
	- TITOLO 3 -	270.000.000			270.000.000	100.049.337	107.414.513	215.463.050	19.062.050	73.619.000	
	- TITOLO 4 -		747.221.070		747.221.070	3.122.600		3.122.600	3.122.600		
	- TITOLO 5 -					294.672.025	452.749.035	747.221.070			
	- TITOLO 6 -										
	- TITOLO 7 -	200.000.000			200.000.000	101.151.265	13.000.000	194.151.265	20.692.400	26.541.215	
	TOTALE GENERALE	3.511.968.000	1.400.172.739		4.992.140.739	2.203.640.172	821.441.003	3.021.910.055	42.097.930	100.165.015	

SPESE

CAPITOLO		GESTIONE DI COMPETENZA								
CODICE	DESCRIZIONE	PREVISIONI				SOMME IMPEGNATE			DIFFERENZE RISPETTO ALLE PREVISIONI	
		INIZIALI	VARIAZIONI		DEFINITIVE	PAGATE	RINASTE DA PAGARE	TOTALI IMPEGNI	IN +	IN -
			IN AUMENTO	IN DIMINUZIONE						
		4	5 (7-4)	6 (4-7)	7 (4+5-6)	8	9 (10-8)	10 (8+9)	11 (10-7)	12 (7-10)
	Esposizione dei titoli:									
	- TITOLO 1 -	2.797.968.000	754.251.444	00.000.000	3.472.219.444	1.051.026.005	227.000.644	2.078.026.729	15.246.179	1.409.430.094
	- TITOLO 2 -	516.000.000	007.271.425	1.250.130	1.219.921.295	255.960.170	750.164.300	1.006.132.550	192.903	313.991.720
	- TITOLO 3 -									
	- TITOLO 4 -	200.000.000			200.000.000	140.750.250	53.393.015	194.151.265	20.692.400	26.541.215
	TOTALE GENERALE	3.511.968.000	1.541.522.869	01.250.130	4.992.140.739	2.247.752.513	1.030.558.039	3.278.310.552	36.129.642	1.749.941.029

IL PRESIDENTE

  
(Dr. Carlo Vailati Riboni)

IL DIRETTORE

  
(Dr. P. Rotili)

XII LEGISLATURA - DISEGNI DI LEGGE E RELAZIONI - DOCUMENTI

RENDICONTO FINANZIARIO DELL'ESERCIZIO 1992 PART II

ENTRATE

CAPITOLO CODICE	GESTIONE DEI RESIDUI ATTIVI				VARIAZIONI		GESTIONE DI CASSA		DIFFERENZE RISPETTO ALLE PREVISIONI		TOTALE DEI RESIDUI ATTIVI AL TERMINE DELL'ESERCIZIO	
	RESIDUI ALL'INIZIO DELL'ESERCIZIO	RISCOSSI	RIMASTI DA RISCUOTERE	TOTALI	IN +	IN -	PREVISIONI	RISCOSSIONI	IN +	IN -		
												13
RIEP. TITOLI												
- TITOLO 1												
- TITOLO 2	1.009.294.190	45.029.670	1.942.267.090	1.007.297.560		1.996.630	2.954.249.440	1.661.782.605		1.292.546.055	1.290.545.425	
- TITOLO 3	102.910.520	91.061.713	23.221.580	114.203.293	14.373.490	3.000.725	372.910.520	199.151.050	4.097.192	177.096.670	120.636.093	
- TITOLO 4								3.122.600				
- TITOLO 5	1.165.200.070		1.165.200.070	1.165.200.070			1.912.421.940	294.472.035		1.617.949.905	1.617.949.905	
- TITOLO 6												
- TITOLO 7	9.090.375	9.090.375		9.090.375			209.090.375	190.241.640	20.692.480	29.545.215	13.000.000	
TOTALE GENER.	2.306.495.163	145.181.758	2.230.609.540	2.375.871.298	14.373.490	4.997.355	5.448.672.303	2.348.649.930	27.912.272	3.127.934.645	3.052.131.423	

SPESE

CAPITOLO CODICE	GESTIONE DEI RESIDUI PASSIVI				VARIAZIONI		GESTIONE DI CASSA		DIFFERENZE RISPETTO ALLE PREVISIONI		TOTALE DEI RESIDUI PASSIVI AL TERMINE DELL'ESERCIZIO
	RESIDUI DELL'ESERCIZIO	PAGATI	RIMASTI DA PAGARE	TOTALI	IN +	IN -	PREVISIONI	PAGAMENTI	IN +	IN -	
RIEP. TITOLI											
- TITOLO 1	376.921.295	225.514.368	126.817.750	352.332.118		24.509.177	3.849.140.739	2.076.540.453		1.772.600.286	253.818.394
- TITOLO 2	1.325.660.303	130.016.770	1.101.520.293	1.319.545.002		6.115.300	2.643.501.670	793.982.948		2.251.598.730	1.931.694.693
- TITOLO 3											
- TITOLO 4	37.742.730	37.742.730		37.742.730			237.742.730	170.500.980		59.241.750	53.393.315
- TITOLO 5											
TOTALE GENER.	1.740.324.608	401.271.868	1.308.348.043	1.709.619.931		30.704.477	6.732.465.147	2.849.024.381		4.083.440.766	2.338.906.102

IL COLLEGIO DEI REVISORI

Rag. S. De Crescenzo

Dr. C. Di Ciolla

Dr. V. Leone

IL SEGRETARIO AMMINISTRATIVO

*Vincenzo Rota*

(Sig. V. Rota)

## XII LEGISLATURA - DISEGNI DI LEGGE E RELAZIONI - DOCUMENTI

## SITUAZIONE AMMINISTRATIVA

CONSISTENZA DELLA CASSA ALL'INIZIO DELL'ESERCIZIO		£.	1.283.792.844	
RISCOSSIONI	in c/ competenza	£.	2.203.468.172	
	in c/ residui	£.	145.181.758 £.	2.348.649.930
PAGAMENTI	in c/ competenza	£.	2.247.752.513	
	in c/ residui	£.	401.271.868 £.	2.649.024.381
CONSISTENZA DELLA CASSA ALLA FINE DELL'ESERCIZIO		£.	983.418.393	
RESIDUI ATTIVI	degli esercizi precedenti	£.	2.230.689.540	
	dell'esercizio	£.	821.441.883 £.	3.052.131.423
RESIDUI PASSIVI	degli esercizi precedenti	£.	1.308.348.063	
	dell'esercizio	£.	1.030.558.039 £.	2.338.906.102
AVANZO/DISAVANZO D'AMMINISTRAZIONE ALLA FINE DELL'ESERCIZIO		£.	1.696.643.714	

XII LEGISLATURA - DISEGNI DI LEGGE E RELAZIONI - DOCUMENTI

SIKIO PARLAMENTARE AL 31 DICEMBRE 1957

No d'ord.	ATTIVITA'		PASSIVITA'		DIFFERENTI	
	al 31.12.57	in più	al 31.12.56	in più	al 31.12.56	in più
1	Disponibilità liquide	-	-	-	-	-
2	- Cassa	-	-	-	-	-
	- Banche.	-	-	-	-	-
	Fondo cassa presso la Banca d'Italia	-	-	-	-	-
	di Risparmio	983.418.793	300.376.451	-	-	-
3	Residui attivi:	1.877.278.254	289.273.323	-	-	-
	- Presso la Sezione di Tesoreria	-	-	-	-	-
	Previd. dello Stato - RI	-	-	-	-	-
	- Crediti verso lo Stato ed altri Enti	2.254.496.760	654.001.670	378.417	15.650.295	37.782.720
	- Crediti verso acquirenti, utenti, ecc.	78.752.097	-	-	-	247.107.985
	- Crediti diversi	33.287.011	32.011.022	-	-	1.421.101.043
		2.366.535.861	686.012.692	378.417	15.650.295	38.212.658
4	Crediti bancari e finanziari:	32.000	-	-	-	-
	- Depositi consolidi attivi	-	-	-	-	-
	- Depositi vincolati Fondo Indemnità di	-	-	-	-	-
	anzianità al personale versante in	-	-	-	-	-
	contabilità speciale	-	-	-	-	-
5	Bilancio attivo di esercizio	32.000	-	-	-	-
6	Investimenti immobiliari	-	-	-	-	-
7	Immobili:	-	-	-	-	-
	- Costo di costruzioni in corso	-	-	-	-	-
	- Edifici	-	-	-	-	-
8	Immobilitazioni tecniche:	-	-	-	-	-
	- Mobili, macchine d'ufficio e accessori	1.484.789.277	71.001.249	-	-	275.444.000
	di servizio	1.484.789.277	71.001.249	-	-	1.532.055.000
	- Libri e pubblicaz. per la biblioteca	395.232.045	37.481.220	-	-	298.202.000
	- Leganti, attrez. tecnici-scientifici.	167.293.272	25.204.003	-	-	211.848.000
	- Macchine e attrezzature agricole	1.090.016.920	179.163.137	-	-	2.107.069.000
	- Autoveicoli	799.036.090	170.479.928	-	-	2.107.069.000
9	Altri conti pluriennali	3.107.272.097	372.251.206	-	-	3.909.993.408
		3.107.272.097	372.251.206	-	-	4.307.848.072
	TOTALE ATTIVITA'	8.217.612.281	1.000.205.670	300.750.003	300.336.937	8.217.612.281
	Conti d'ordine	-	-	-	-	-
		-	-	-	-	-
	TOTALE PASSIVITA'	8.217.612.281	1.000.205.670	300.750.003	300.336.937	8.217.612.281
	Conti d'ordine	-	-	-	-	-
		-	-	-	-	-

## XII LEGISLATURA - DISEGNI DI LEGGE E RELAZIONI - DOCUMENTI

## CONTO ECONOMICO PER L'ESERCIZIO 1992

## Parte prima: ENTRATE E SPESE FINANZIARIE CORRENTI

## ENTRATE

## TITOLO 1 - ENTRATE CONTRIBUTIVE

Categoria 1 - Aliquote contributive a carico dei Datori	£
Categoria 2 - Quote di partecipazione degli iscritti	£

## TITOLO 2 - ENTRATE DERIVANTI DA TRASFERIMENTI CORRENTI

Categoria 3 - Trasferimenti da parte dello Stato	£. 1.864.950.470
Categoria 4 - Trasferimenti da parte delle Regioni	£.
Categoria 5 - Trasferimenti da parte di Comuni e Province	£.
Categoria 6 - Trasferimenti da altri Enti Pubblici e Privati	£.

## TITOLO 3 - ALTRE ENTRATE

Categoria 7 - Entrate derivanti dalla vendita di beni e dalle prestazioni di servizi	£. 162.012.605
Categoria 8 - Redditi e proventi patrimoniali	£. 15.009.288
Categoria 9 - Poste corrett. e compensat. di spese correnti	£. 8.441.957
Categoria 10 - Entrate non classificabili in altre voci	£. 30.000.000
Totale parte prima	£. 2.080.414.320

## SPESE

## TITOLO 1 - SPESE CORRENTI

Categoria 1 - Spese per gli Organi dell'Ente	£. 101.942.875
Categoria 2 - Oneri personale in servizio	£. 1.071.801.658
Categoria 3 - Oneri per il personale in quiescenza	£. 5.144.945
Categoria 4 - Spese per l'acquisto di beni e servizi	£. 788.513.162
Categoria 5 - Spese per prestazioni istituzionali	£. 84.100.000
Categoria 6 - Trasferimenti passivi	£.
Categoria 7 - Oneri finanziari	£. 1.051.969
Categoria 8 - Oneri tributari	£. 21.288.040
Categoria 9 - Poste correttive, compensative di entrate correnti	£.
Categoria 10 - Somme non classificabili in altre voci	£. 4.184.080
Totale parte prima	£. 2.078.026.729



## XII LEGISLATURA - DISEGNI DI LEGGE E RELAZIONI - DOCUMENTI

## CONTO ECONOMICO PER L'ESERCIZIO 1992

Parte seconda : COMPONENTI CHE NON DANNO LUOGO A MOVIMENTI FINANZIARI

## ENTRATE

A) Entrate accertate in precedenti esercizi di competenza dell'esercizio:		
-- Contributi e premi per le prestazioni istituzion.	£.	
-- Trasferimenti (contributi, oblazioni, ecc.)	£.	
-- Redditi e proventi patrimoniali	£.	
-- Vendita di prodotti e materiali diversi	£.	
-- Vendita di pubblicazioni	£.	
-- Prestazioni di particolari servizi	£.	
-- Ricavi pluriennali	£.	
	Totale	£.
B) Produzioni e movimenti interni:		
-- Prodotti in natura, impianti e altre immobilizzazioni ottenuti con mezzi propri da capitalizzare	£.	
	Totale	£.
C) Trasferimenti attivi in natura (oblazioni, lasciti donazioni in natura)		
--	£.	210.000
	Totale	£. 210.000
D) Variazioni patrimoniali straordinarie		
-- Sopravvenienze attive	£.	212.568.350
-- Insussistenze passive	£.	30.704.477
	Totale	£. 243.272.827
E) Spese impegnate di competenza di successivi esercizi		
--	£.	
	Totale	£.
	Totale parte seconda	£. 243.482.827

## XII LEGISLATURA - DISEGNI DI LEGGE E RELAZIONI - DOCUMENTI

## CONTO ECONOMICO PER L'ESERCIZIO 1992

Parte seconda : COMPONENTI CHE NON DANNO LUOGO A MOVIMENTI FINANZIARI

## SPESE

A) Spese di competenza impegnate in precedenti esercizi:		
-- Rimanenze iniziali di prodotti	£	
-- Materie prime e materiali di consumo viveri	£	
-- Risconti iniziali di spese per locazioni ed utenze	£	
-- Spese per servizi esterni	£	
-- Spese diverse di amministrazione	£	
-- Spese per trasferimenti	£	
-- Oneri finanziari	£	
-- Spese diverse	£	
-- Costi pluriennali	£	
	Totale	£
B) Produzioni e movimenti interni:		
-- Oneri in natura	£	
	Totale	£
C) Trasferimenti passivi in natura (contributi conc., soccorsi e oblazioni in natura)		
--	£	
	Totale	£
D) Ammortamenti e deperimenti		
-- Immobili	£	42.407.000
-- Impianti, attrezzature e macchinari	£	329.274.000
-- Automezzi, mobili e macchine	£	47.273.000
-- Diversi	£	62.558.000
	Totale	£ 481.512.000
E) Svalutazioni e deprezzamenti		

## XII LEGISLATURA - DISEGNI DI LEGGE E RELAZIONI - DOCUMENTI

## CONTO ECONOMICO PER L'ESERCIZIO 1992

Parte seconda : COMPONENTI CHE NON DANNO LUOGO A MOVIMENTI FINANZIARI

-- Svalutazione crediti	€	
-- Svalutazione titoli	€	
-- Deprezzamento immobili, impianti, macchine	€	
-- Eliminazione impianti ed altre immobilizzazioni non ammortizzati	€	
Totale	€	
F) Accantonamenti per oneri presunti di competenza		
-- Imposte e tasse da regolare	€	
-- Altri oneri da definire	€	
-- Accantonamenti diversi	€	
-- Accantonamento a fondo rischi	€	
Totale	€	
G) Quota dell'esercizio per l'adeguamento dei T F R.		
--	€	60.000.000
Totale	€	60.000.000
H) Variazioni patrimoniali straordinarie		
-- Sopravvenienze passive (maggiori residui passivi, eccedenze impegni accertamenti in c/capitali)	€	
-- Inassistenze attive	€	4.997.355
Totale	€	4.997.355
I) Entrate accertate nell'esercizio di pertinenza di successivi esercizi		
--	€	
Totale	€	
Totale parte seconda	€	546.509.355
Totale generale entrate	€	2.323.897.147
Totale generale spese	€	2.624.536.084
Disavanzo economico	€	300.638.937
Totale a pareggio	€	2.624.536.084

XII LEGISLATURA - DISEGNI DI LEGGE E RELAZIONI - DOCUMENTI

LISTA RESIDUI ATTIVI PER L'ANNO 1992

SEZ.	N. ACC.	COD. CAP.	DESCRIZIONE	ENTITATE	AMMONTARE	DIFFERENZE	PISCOSI	DA PISCOSI
			<b>ANNO 1990</b>					
0500	00026	203023	saldo contributo Piano "Teragricoltura Prativa"	MINISTERO AGRICOLTURA E FORESTE - ROMA TOTALE CAPITULO	651.859.636 651.859.636			651.859.636 651.859.636
0500	00027	203027	saldo contributo Piano tecnologie avanzate	MINISTERO AGRICOLTURA E FORESTE - ROMA TOTALE CAPITULO	104.049.860 104.049.860			104.049.860 104.049.860
0500	00028	203028	saldo contributo Piano Ordineamenti Culturali	MINISTERO AGRICOLTURA E FORESTE - ROMA TOTALE CAPITULO	23.245.500 23.245.500	-1.488.760 -1.488.760	21.776.740 21.776.740	
0500	00040	203030	saldo contributo per borse di studio	MINISTERO AGRICOLTURA E FORESTE - ROMA TOTALE CAPITULO	109.503.100 109.503.100			109.503.100 109,503,100
0500	00041	310010	saldo contributo per prove varietali	MINISTERO AGRICOLTURA E FORESTE - ROMA TOTALE CAPITULO	17.940.000 17.940.000		6.399.200 6.399.200	11.540.800 11,540,800
0500	00042	515013	saldo contributo per attrezzature	MINISTERO AGRICOLTURA E FORESTE - ROMA TOTALE CAPITULO	673.819.010 673.819.010			673,819,010 673,819,010
0500	00043	515020	saldo contributo per interventi strutturali	MINISTERO AGRICOLTURA E FORESTE - ROMA TOTALE CAPITULO	319.143.220 319.143.220			319,143,220 319,143,220
			<b>ANNO 1991</b>					
0500	00155	203024	saldo contributo IMF Piano Rappe Genovesche	*** DEBITORI DIVERSI *** TOTALE CAPITULO	176.855.300 176.855.300			176,855,300 176,855,300
0500	00156	203028	saldo contributo Piano Ordineamenti Culturali	*** DEBITORI DIVERSI *** TOTALE CAPITULO	23.740.800 23.740.800	-507.870 -507.870	23.232.930 23.232.930	
0500	00157	307010	vendita prodotti agricoli diversi - Sede di Lodi	*** DEBITORI DIVERSI ***	49.255.513	-725	49.254.788	
0500	00158	307011	vendita prodotti agricoli diversi - SIP Foggia	*** DEBITORI DIVERSI ***	5.004.939		5.004.939	
0500	00159	307012	vendita prodotti agricoli diversi - SIP Cagliari	*** DEBITORI DIVERSI ***	24.492.640		24.492.640	
0500	00174	300030	interessi anno 1991	BANCA D'ITALIA TOTALE CAPITULO	25.251 25.251		25.251 25,251	



XII LEGISLATURA - DISEGNI DI LEGGE E RELAZIONI - DOCUMENTI

LISTA RESIDUI ATTIVI PER L'ANNO 1992

SEC. N. ACC.	COD. CAP.	DESCRIZIONE	DEBITORE	AMMONTARE	IMPAZIATI	DISCUSSO	DA RISCOVERE
		ANNO 1992	TOTALE CAPITOLI	79.448.800			79.448.800
0500	00104	293046 Contributo M.A.F. per Convegno ECONOMIA	*** DEBITORI DIVERSI ***	42.800.000			42.800.000
0500	00195	307010 vendite prodotti	*** DEBITORI DIVERSI ***	42.800.000			42.800.000
0500	00196	307011 vendite prodotti	*** DEBITORI DIVERSI ***	58.078.440			58.078.440
0500	00197	307012 vendite prodotti	*** DEBITORI DIVERSI ***	58.078.440			58.078.440
0500	00217	308030 interessi su depositi ex. 1992	*** DEBITORI DIVERSI ***	8.083.820			8.083.820
			*** DEBITORI DIVERSI ***	8.083.820			8.083.820
			BANCA D'ITALIA	11.414.200			11.414.200
			*** DEBITORI DIVERSI ***	11.414.200			11.414.200
			TOTALE CAPITOLI	59.448			59.448
			*** DEBITORI DIVERSI ***	59.448			59.448
			TOTALE CAPITOLI	2.138.165			2.138.165
			*** DEBITORI DIVERSI ***	2.138.165			2.138.165
			TOTALE CAPITOLI	14.000.000			14.000.000
			*** DEBITORI DIVERSI ***	14.000.000			14.000.000
			TOTALE CAPITOLI	7.840.000			7.840.000
			*** DEBITORI DIVERSI ***	7.840.000			7.840.000
			TOTALE CAPITOLI	5.000.000			5.000.000
			*** DEBITORI DIVERSI ***	5.000.000			5.000.000
			TOTALE CAPITOLI	131.000.000			131.000.000
			*** DEBITORI DIVERSI ***	131.000.000			131.000.000
			TOTALE CAPITOLI	27.273.000			27.273.000
			*** DEBITORI DIVERSI ***	27.273.000			27.273.000
			TOTALE CAPITOLI	294.476.825			294.476.825
			*** DEBITORI DIVERSI ***	294.476.825			294.476.825
			TOTALE CAPITOLI	5.000.000			5.000.000
			*** DEBITORI DIVERSI ***	5.000.000			5.000.000
			TOTALE CAPITOLI	8.000.000			8.000.000
			*** DEBITORI DIVERSI ***	8.000.000			8.000.000
			TOTALE ANNO	821.441.082			821.441.082
			TOTALE GENERALE	3.187.937.046	9.376.432	145.181.798	3.552.131.423

XII LEGISLATURA - DISEGNI DI LEGGE E RELAZIONI - DOCUMENTI

LISTA RLSIDUI PASSIVI PER L ANNO 1992

SEZ. (art. 119) (00.000)	DISEGNAZIONE	CREDITORE	AMMONTARE	VARIAZIONI	PAGATO	IN PAGARE
0500	ANNO 1990	*** CREDITORI DIVERSI ***	18.903.250			18.903.250
0500	consumo acqua, lect. gas	TOTALE CAPITULO	18.903.250			18.903.250
0500	consumo acqua, lect. gas	*** CREDITORI DIVERSI ***	5.000.000			5.000.000
0500	borse di studio	*** CREDITORI DIVERSI ***	64.250.000		47.000.000	17.250.000
0500	borse di studio - Piano Tecnologie Avanzate	TOTALE CAPITULO	64.250.000		47.000.000	17.250.000
0500	rimborso per borse di studio non assegnate	*** CREDITORI DIVERSI ***	2.250.000		2.250.000	
0500	rimborso diversi	TOTALE CAPITULO	2.250.000		2.250.000	
0500	progettazione e costruzione immobili	*** CREDITORI DIVERSI ***	23.750.000			23.750.000
0500	interventi strutturali - SIP Foggia	TOTALE CAPITULO	23.750.000			23.750.000
0500	interventi per miglioramenti fondari - SIP Cagliari	*** CREDITORI DIVERSI ***	130.580.345		25.877.740	104.702.605
0500	acquisito attrezzature tecnico-scientifiche	TOTALE CAPITULO	130.580.345		25.877.740	104.702.605
0500	acquisito attrezzature aziendali	*** CREDITORI DIVERSI ***	49.812.819		45.944.000	3.868.819
0500	verramento in depositi	TOTALE CAPITULO	49.812.819		45.944.000	3.868.819
0500	verramento in depositi	*** CREDITORI DIVERSI ***	15.586.895			15.586.895
0500	verramento in depositi	TOTALE CAPITULO	15.586.895			15.586.895
0500	verramento in depositi	*** CREDITORI DIVERSI ***	26.976.075			26.976.075
0500	verramento in depositi	TOTALE CAPITULO	26.976.075			26.976.075
0500	verramento in depositi	*** CREDITORI DIVERSI ***	241.893.298			241.893.298
0500	verramento in depositi	TOTALE CAPITULO	241.893.298			241.893.298

XII LEGISLATURA - DISEGNI DI LEGGE E RELAZIONI - DOCUMENTI

LISTA RESIDUI PASSIVI PER L'ANNO 1992

SEZ.	N°IMP.	COO. CAP.	DESCRIZIONE	CREDITORE	IMPOSTALE	IMBILIZIONI	PAGATO	DA PAGARE
				TOTALE ANNO TOTALE PARTIZIONE	1.190.274.673 1.190.274.673		148.740.040 148.740.040	1.041.534.633 1.041.534.633
0500	00921	100050	ANNO 1991 missioni all'interno	*** CREDITOREI DIVERSI ***	5.700.210		5.700.210	
0500	00925	100080	oneri prev. li. ed assistenziali a carico Ente	*** CREDITOREI DIVERSI ***	93.000.000	-7.745.007	85.254.913	
0500	00930	100100	corsi per il personale	*** CREDITOREI DIVERSI ***	450.000		450.000	
0500	00933	100020	spese per acqua, gas, energia elettrica	*** CREDITOREI DIVERSI ***	450.000		450.000	
0500	00972	100021	consumo energia elettrica SIP Foggia - anno 1991	EMEL - FOGGIA	17.425.550		5.125.550	12.000.000
0500	00938	100030	spese per riscaldamento	*** CREDITOREI DIVERSI ***	9.530.550		9.530.550	
0500	00940	100040	canoni vari	*** CREDITOREI DIVERSI ***	9.530.550		9.530.550	
				TOTALE CAPITULO	684.170		684.170	
				TOTALE CAPITULO	684.170		684.170	



XII LEGISLATURA - DISEGNI DI LEGGE E RELAZIONI - DOCUMENTI

LISTA RESIDUI PASSIVI PER L'ANNO 1992

SEZ. N° TR. COD. CAP.	DESCRIZIONE	CREDITORE	CONDIZIONE	IMPIGNI	PAGATO	DA PAGARE
0500 00942 10400	ANNO 1991 spese postali, telef. spresit.	*** CREDITORI DIVERSI ***		7.454.800	7.454.800	
0500 00944 10400	spese per stampa annuali	TOTALE CAPITOLI *** CREDITORI DIVERSI ***		7.454.800 14.391.500	7.454.800 391.500	
0500 00945 10400	spese per acquisto materiale di fac. consumo economico	TOTALE CAPITOLI *** CREDITORI DIVERSI ***		14.391.500 1.648.475	391.500 1.648.475	
0500 00947 104100	spese per acquisto materiale di facile consumo tecnico	TOTALE CAPITOLI *** CREDITORI DIVERSI ***		1.648.475 10.689.450	1.648.475 10.689.450	
0500 00948 104101	spese per acquisto materiale di fac. consumo tecnico - FO	TOTALE CAPITOLI *** CREDITORI DIVERSI ***		10.689.450 2.837.100	10.689.450 2.837.100	
0500 00949 104102	spese per acquisto materiale di fac. cons. tecnico CA	TOTALE CAPITOLI *** CREDITORI DIVERSI ***		2.837.100 1.801.250	2.837.100 1.801.250	



XII LEGISLATURA - DISEGNI DI LEGGE E RELAZIONI - DOCUMENTI

LISTA RESIDUI PASSIVI PER L'ANNO 1992

LEG. N°	IMP. COD. CAP.	DESCRIZIONE	CREDITORE	AMMONTARE	OPPORTUNITA'	PAGATO	DA PAGARE
		ANNO 1991					
0500	00961	104200 spese per accertamenti sanitari	*** CREDITOREI DIVERSI *** TOTALE CAPITULO	49.100		49.100	
				49.100		49.100	
0500	00965	107030 spese per commissioni bancarie	*** CREDITOREI DIVERSI *** TOTALE CAPITULO	317.050		317.050	
				317.050		317.050	
0500	00967	110050 altre spese non classificabili	*** CREDITOREI DIVERSI *** TOTALE CAPITULO	150.000		150.000	
				150.000		150.000	
0500	00968	211040 spese per progettazione e costruzione immobili	*** CREDITOREI DIVERSI *** TOTALE CAPITULO	174.532.740		174.532.740	
				174.532.740		174.532.740	
0500	00969	212010 acquisto mobili e arredi	*** CREDITOREI DIVERSI *** TOTALE CAPITULO	26.133.030		26.133.030	
				26.133.030		26.133.030	
0500	00970	212020 acquisto libri e pubblicazioni	*** CREDITOREI DIVERSI *** TOTALE CAPITULO	50.000		50.000	
				50.000		50.000	
0500	00987	212030 acquisto attrezzature	*** CREDITOREI DIVERSI *** TOTALE CAPITULO	1.639.700	-10.300	1.639.700	
				1.650.000	-10.300	1.639.700	
0500	00972	212034 acquisto attrez. scient. - Nappa Smonache	*** CREDITOREI DIVERSI *** TOTALE CAPITULO	4.229.200		4.229.200	
				4.229.200		4.229.200	
0500	00973	212043 acquisto macchine agricole - Piano Forappero	*** CREDITOREI DIVERSI *** TOTALE CAPITULO	6.049.000		6.049.000	
				6.049.000		6.049.000	
0500	00990	212050 acquisto autovettura	*** CREDITOREI DIVERSI *** TOTALE CAPITULO	14.500.000	-4.105.000	8.395.000	
				14.500.000	-4.105.000	8.395.000	
0500	00974	214020 versamenti in depositi bancari per indennità licenz.	*** CREDITOREI DIVERSI *** TOTALE CAPITULO	50.000.000		50.000.000	
				50.000.000		50.000.000	
0500	00975	421010 ritenute erariali	*** CREDITOREI DIVERSI *** TOTALE CAPITULO	22.135.000		22.135.000	
				22.135.000		22.135.000	
0500	00976	421011 ritenute erariali - Foglia	*** CREDITOREI DIVERSI *** TOTALE CAPITULO	6.530.200		6.530.200	
				6.530.200		6.530.200	

XII LEGISLATURA - DISEGNI DI LEGGE E RELAZIONI - DOCUMENTI

LISTA RESIDUI PASSIVI PER L'ANNO 1992

SER. N° IMP.	COD. CAP.	DESCRIZIONE	CREDITORE	AMMONTARE	VALEZZI/ONI	PAGATO	DA PAGARE
<b>ANNO 1991</b>							
0500	00977	421012	ritornate erariali - Cagliari	6.055.540		6.055.540	
0500	00978	421020	ritornate previdenziali ed assistenziali	6.055.540		6.055.540	
0500	00977	421021	ritornate previdenziali ed assistenziali - Foggia	1.854.348		1.854.348	
0500	00980	421022	ritornate previdenziali ed assistenziali - Cagliari	1.854.348		1.854.348	
			TOTALE CAPITULO	2.344.576		2.344.576	
			*** CREDITORI DIVERSI ***	2.344.576		2.344.576	
			TOTALE CAPITULO	821.060		821.060	
			*** CREDITORI DIVERSI ***	821.060		821.060	
			TOTALE ANNO	550.049.725	-30.764.477	240.531.828	258.813.430
			TOTALE PARZIALE	1.740.324.008	-30.764.477	601.271.868	1.308.348.043
<b>ANNO 1992</b>							
0500	00972	102050	indennita di missioni	4.287.830		4.287.830	
0500	00980	102060	indennita di missioni all'estero	4.287.830		4.287.830	
0500	00982	102080	contributi agricoli	2.500.800		2.500.800	
0500	00988	104010	affitti passivi	2.500.800		2.500.800	
0500	00999	104020	spese generali	72.651.267		72.651.267	
0500	00997	104021	spese generali - Foggia	72.651.267		72.651.267	
0500	00997	104030	spese per riscaldamento	4.933.990		4.933.990	
0500	00998	104040	canoni vari	4.933.990		4.933.990	
0500	00999	104050	assicurazioni diverse	15.441.908		15.441.908	
0500	01000	104060	spese postali e telefoniche	15.441.908		15.441.908	
			TOTALE CAPITULO	10.000.000		10.000.000	
			*** CREDITORI DIVERSI ***	10.000.000		10.000.000	
			TOTALE CAPITULO	9.987.345		9.987.345	
			*** CREDITORI DIVERSI ***	9.987.345		9.987.345	
			TOTALE ANNO	160.000		160.000	
			TOTALE PARZIALE	160.000		160.000	
			*** CREDITORI DIVERSI ***	831.250		831.250	
			*** CREDITORI DIVERSI ***	831.250		831.250	
			TOTALE ANNO	8.548.345		8.548.345	

XII LEGISLATURA - DISEGNI DI LEGGE E RELAZIONI - DOCUMENTI

LISTA RESIDUI PASSIVI PER L'ANNO 1992

CL. AT.IMP.	COB. CAP.	DESCRIZIONE	CREDITORE	AMMONTARE	USURATI (DM)	PAGATO	DA PAGARE
0500	01001	ANNO 1992	TOTALE CAPITOLI	8.548.340			8.548.340
0500	104080	Stanza amali	*** CREDITORI DIVERSI ***	634.950			634.950
0500	01003	acquisto materiale f.c. economico	TOTALE CAPITOLI	634.950			634.950
0500	104090	acquisto materiale f.c. economico	*** CREDITORI DIVERSI ***	3.443.425			3.443.425
0500	01004	acquisto materiale f.c. tecnico	TOTALE CAPITOLI	3.443.425			3.443.425
0500	104100	acquisto materiale f.c. tecnico	*** CREDITORI DIVERSI ***	6.431.225			6.431.225
0500	01005	acquisto materiale f.c. tecnico - foggia	TOTALE CAPITOLI	6.431.225			6.431.225
0500	104102	acquisto materiale f.c. tecnico - Cagliari	*** CREDITORI DIVERSI ***	1.124.415			1.124.415
0500	01006	acquisto materiale f.c. tecnico - Cagliari	TOTALE CAPITOLI	1.124.415			1.124.415
0500	104110	gestione automezzi e macchine agricole	*** CREDITORI DIVERSI ***	1.592.645			1.592.645
0500	01011	gestione automezzi e macchine agricole	TOTALE CAPITOLI	1.592.645			1.592.645
0500	104112	gestione automezzi e macchine agricole - foggia	*** CREDITORI DIVERSI ***	7.940.470			7.940.470
0500	01012	gestione automezzi e macchine agricole - foggia	TOTALE CAPITOLI	7.940.470			7.940.470
0500	01013	Spese manutenzione e riparazione macch. agric. - Cagliari	*** CREDITORI DIVERSI ***	44.570			44.570
0500	104120	spese manutenzione e riparazione macch. agric. - Cagliari	TOTALE CAPITOLI	44.570			44.570
0500	01014	spese manutenzione e riparazione macch. agric. - Cagliari	*** CREDITORI DIVERSI ***	2.243.225			2.243.225
0500	104130	spese manutenzione e riparazione macch. agric. - Cagliari	TOTALE CAPITOLI	2.243.225			2.243.225
0500	01015	spese per accertamenti sanitari	*** CREDITORI DIVERSI ***	2.991.865			2.991.865
0500	104170	spese per accertamenti sanitari	TOTALE CAPITOLI	2.991.865			2.991.865
0500	01016	spese per accertamenti sanitari	*** CREDITORI DIVERSI ***	48.140.190			48.140.190
0500	104172	spese per accertamenti sanitari	TOTALE CAPITOLI	48.140.190			48.140.190
0500	01017	quota associativa Unione Agricoltori - FO	*** ATTENZIONE: CREDITORE NON SPECIFICATO ***	617.250			617.250
0500	104200	quota associativa Unione Agricoltori - FO	TOTALE CAPITOLI	617.250			617.250
0500	01022	spese per accertamenti sanitari	*** CREDITORI DIVERSI ***	500.000			500.000
0500	104230	spese per accertamenti sanitari	TOTALE CAPITOLI	500.000			500.000
0500	01023	spese per accertamenti sanitari	*** CREDITORI DIVERSI ***	21.028.002			21.028.002
0500	110050	costruzione immobili	TOTALE CAPITOLI	21.028.002			21.028.002
0500	01024	costruzione immobili	*** CREDITORI DIVERSI ***	332.450			332.450
0500	107030	spese per commissioni bancarie	TOTALE CAPITOLI	332.450			332.450
0500	01025	spese per commissioni bancarie	*** CREDITORI DIVERSI ***	510.440			510.440
0500	110050	spese non classificabili	TOTALE CAPITOLI	510.440			510.440
0500	01026	costruzione immobili	*** CREDITORI DIVERSI ***	64.643.166			64.643.166
0500	211040	costruzione immobili	TOTALE CAPITOLI	64.643.166			64.643.166

XII LEGISLATURA - DISEGNI DI LEGGE E RELAZIONI - DOCUMENTI

LISTA RESIDUI PASSIVI PER L'ANNO 1992

SET. IMP.	COD. CAP.	DESCRIZIONE	CREDITORE	AMMONTARE	VARIAZIONI	PAGATO	DA PAGARE
		ANNO 1992					
0500	01020	costruzione e trasformazione immobili	*** CREDITORI DIVERSI ***	524.365.710			524.365.710
0500	01031	acquisto mobili e arredi	*** CREDITORI DIVERSI ***	7.047.400			7.047.400
0500	01042	acquisto volumi	LUBERIA PROGETTO S.A.C.	194.100			194.100
0500	01033	acquisto macchine e attrezzature tecniche	*** CREDITORI DIVERSI ***	47.771.235			47.771.235
0500	01036	acquisto macchine agricole	*** CREDITORI DIVERSI ***	44.182.535			44.182.535
0500	01028	fondo indebiti di licenziamento	*** CREDITORI DIVERSI ***	46.000.000			46.000.000
0500	00037	VERSAMENTO RITENUTE ACCONTO	ESATONIA IMPOSTE DIRETTE - LOI	35.681.495			35.681.495
0500	02011	VERSAMENTO RITENUTE ACCONTO	ESATONIA IMPOSTE DIRETTE - LOI	8.758.720			8.758.720
0500	00039	VERSAMENTO RITENUTE ACCONTO	ESATONIA IMPOSTE DIRETTE - LOI	2.621.785			2.621.785
0500	00083	versamento contributi CAU	*** CREDITORI DIVERSI ***	2.455.440			2.455.440
0500	00084	versamento contributi CAL	*** CREDITORI DIVERSI ***	1.649.480			1.649.480
0500	02102	versamento contributi CAU	*** CREDITORI DIVERSI ***	2.206.075			2.206.075
			TOTALE ANNO	1.030.558.079			1.030.558.079
			TOTALE GENERALE	2.778.882.447	-30.764.677	491.271.848	2.328.964.102

-----

VERBALE DELLA RIUNIONE DEL CONSIGLIO DI AMMINISTRAZIONE N° 62

L'anno 1993, addì 28 del mese di Aprile, alle ore 10.00, nella Sede dell'Istituto Sperimentale per le Colture Foraggere di Lodi, Viale Piacenza n° 29, si è riunito il Consiglio di Amministrazione sotto la presidenza del Dr. Carlo VALLATI RIBONI.

Sono presenti i seguenti Consiglieri:

- Dr. Pietro ROTTI
- Dr. Marcello POLEGGI
- Dr. Andrea GARGANO
- Dr. Vittorio TROLLI
- Dr. Giovanni MANNONI
- Dr. Francesco BRICHESE

Assenti:

- Dr. Giancarlo PALOMBO
- Dr. Pasquale LAERA
- Dr. Carlo DI CIOLLA
- Dr. Vincenzo LEONE

Del Collegio dei Revisori dei Conti sono presenti:

Svolge funzioni di Segretario il Sig. Vincenzo ROTA, Segretario Amministrativo ff.  
dell'Istituto.

ORDINE DEL GIORNO

- 1.- Lettura ed approvazione verbale riunione del 27.01.1993;
- 2.- Discussione ed approvazione bilancio consuntivo Esercizio 1992.
- 3.- Variazioni al Bilancio preventivo Esercizio 1993;
- 4.- Interventi strutturali;
- 5.- Vertenza Bertellini;
- 6.- Missioni all'estero;
- 7.- Varie ed eventuali.



- o m i s s i s -

2.- Discussione ed approvazione bilancio consuntivo Esercizio 1992.

- o m i s s i s -

A conclusione dell'ampia ed approfondita discussione che ha esaminato il conto consuntivo dell'Esercizio 1992 nei vari aspetti della gestione -finanziaria, economica, patrimoniale- e analizzato con scrupolosa attenzione la situazione dei residui e gli impegni di spesa che hanno comportato in qualche caso il superamento della disponibilità del capitolo, sono state assunte le seguenti delibere:

a) Approvazione bilancio consuntivo Esercizio 1992.

Il Consiglio di Amministrazione

ESAMINATO il Conto Consuntivo 1992 e tutti i suoi allegati dimostrativi;  
SENTITE le relazioni del Presidente e del Collegio dei Revisori dei Conti;  
RITENUTO l'elaborato regolare sia sotto il profilo finanziario che patrimoniale;  
VISTO gli Artt. dal 32 al 39 del D.P.R. 696 del 18.12.1979;

## XII LEGISLATURA - DISEGNI DI LEGGE E RELAZIONI - DOCUMENTI

## D E L I B E R A

di approvare, all'unanimità, il bilancio consuntivo dell'Esercizio 1992 nelle risultanze che seguono:

1.- <u>Situazione di Cassa</u>	
- Cassa all'1.1.1992	+ £. 1.283.792.844
- Riscossioni	+ £. <u>2.348.649.930</u>
	+ £. 3.632.442.774
- Pagamenti	- £. <u>2.649.024.381</u>
- Consistenza di Cassa al 31.12.1992	+ £. 983.418.393
	=====
2.- <u>Situazione finanziaria</u>	
- Totale entrate accertate	+ £. 3.024.910.055
- Totale uscite impegnate	- £. <u>3.278.310.552</u>
- Disavanzo di competenza	- £. 253.400.497
- Impiego avanzo di Amministrazione Es.precedente	+ £. <u>1.909.963.599</u>
- Avanzo effettivo al 31.12.1992	+ £. 1.656.563.102
	=====

---

XII LEGISLATURA - DISEGNI DI LEGGE E RELAZIONI - DOCUMENTI

---

3.- Situazione amministrativa

- Cassa all'1.1.1992		+ £. 1.283.792.844
- Riscossioni in c/competenze	£. 2.203.468.172	
in c/residui	<u>£. 145.181.758</u>	
		+ £. 2.348.649.930
- Pagamenti in c/competenze	£. 2.247.752.513	
in c/residui	<u>£. 401.271.868</u>	
		- £. 2.649.024.381
		+ £. 983.418.393
- Residui attivi		+ £. 3.052.131.423
- Residui passivi		- <u>£. 2.338.906.102</u>
- Avanzo di Amministrazione al 31.12.1992		+ £. 1.696.643.714

=====

4.- Conto economico

- Avanzo tra le partite finanziarie correnti (E. £. 2.080.414.320 - U. £. 2.078.026.729)		+ £. 2.387.591
- Disavanzo tra i componenti che non danno luogo a movimenti finanziari		- <u>£. 303.026.528</u>
- Disavanzo economico al 31.12.1992		- £. 300.638.937

=====

XII LEGISLATURA - DISEGNI DI LEGGE E RELAZIONI - DOCUMENTI5.- Situazione patrimoniale

- Totale attività	+ f. 8.997.297.038
- Totale passività	- f. <u>4.990.087.102</u>
- Patrimonio netto al 31.12.92	+ f. 4.007.209.936
- Patrimonio netto all'1.1.1992	- f. <u>4.307.848.873</u>
- Decremento patrimoniale Esercizio 1992	- f. 300.638.937
	=====

b) Approvazione gestione dei residui.Il Consiglio di Amministrazione

VISTO la situazione dei residui che all'1.1.1992 presentava una consistenza di f. 2.366.495.163 per quelli attivi e di f. 1.740.324.408 per quelli passivi;

VISTO che la gestione 1992 ha accertato maggiori residui attivi per f. 9.376.135 e minori residui passivi per f. 30.704.477 con un saldo positivo di f. 40.080.612;

ESAMINATO le motivazioni di tali scostamenti alla luce di quanto illustrato dal Presidente nella propria relazione amministrativa;

SENTITO il parere espresso in merito dal Collegio dei Revisori dei Conti nella relazione al Conto Consuntivo 1992;

O E L I B E R A

di approvare, a norma di quanto previsto dall'Art. 39, comma 4 del D.P.R. 696 del 18.12.79, la situazione dei residui provenienti dagli esercizi antecedenti il 1992 così come esposti negli elenchi annessi al bilancio consuntivo 1992.

c) Approvazione maggiori impegni di spesa rispetto alle previsioni.

Il Consiglio di Amministrazione

CONSIDERATO che alcuni capitoli di spesa presentano impegni superiori agli stanziamenti di bilancio;  
ACCERTATO che detti impegni sono originati da necessità imprescindibili e non rinviabili perchè connesse all'attività tecnica dell'Istituto o a causa di forza maggiore per il regolare funzionamento di tutti i servizi e per la tutela del patrimonio dell'Ente;

VISTO sull'argomento la circostanziata relazione amministrativa al bilancio consuntivo 1992;  
VISTO il parere espresso dal Collegio dei Revisori dei Conti;

O E L I B E R A

di approvare i maggiori impegni di spesa nelle voci e nell'entità di seguito indicate:

## XII LEGISLATURA - DISEGNI DI LEGGE E RELAZIONI - DOCUMENTI

- Spese per missioni all'estero (classificazione 1.02.06.0)
  - + f. 1.100.000; la motivazione per il debordo va attribuita all'apprezzamento registrato dal dollaro USA (moneta prescritta nella liquidazione delle missioni all'estero) nell'ultimo anno in rapporto alla quotazione dello stesso al momento della programmazione del viaggio all'estero (ottobre 1991);
- Fitti passivi ed oneri locativi (classificazione 1.04.01.0)
  - + f. 2.285.080; la maggiore spesa è da imputare all'aggiornamento del canone di affitto dei locali uffici della Sezione di Cagliari. L'accordo fu perfezionato soltanto in fase di chiusura dell'esercizio ciò che non consentì di procedere alla necessaria variazione al bilancio. L'impegno, comunque, è da classificare tra quelli obbligatori;
- Spese postali, telefoniche, telegrafiche, ecc. (classificazione 1.04.06.0)

Lo sconfinamento della presente voce di spesa (f. 2.916.685) si è confermato con l'arrivo delle ultime bollette telefoniche delle tre sedi di servizio. Aumenti tariffari erano stati messi in conto ma tale accorgimento non è stato sufficiente a contenere le spese nei limiti previsti. La motivazione più realistica è che l'attività dell'Istituto è molto cresciuta specie per le necessità di coordinamento delle 34 unità operative periferiche che collaborano al progetto finalizzato "foraggicoltura prativa";
- Stampa monografie, estratti, ecc. (classificazione 1.04.08.0)
  - + f. 325.785; l'eccedenza della spesa qui registrata è da ricercare nella pubblicazione di un articolo che si riteneva sarebbe stata effettuata a titolo gratuito;

- Gestione automezzi e macchine agricole (classificazione 1.04.11.0)

La presente voce è quella che ha registrato il più alto incremento percentuale (33) rispetto al passato per cui è risultato estremamente difficile prevederne i costi di gestione. La maggiore spesa è pari a £. 6.723.615. A parte la considerazione preliminare fatta, va tenuto conto che la quasi totalità delle spese in esubero qui intervenute sono dovute al ricorso a terzisti per le semine autunnali effettuate presso la Sezione di Montagnana dove non esiste ancora una dotazione di attrezzature agricole per le operazioni agronomiche;

- Manutenzione e riparazione mobili, macchine ed attrezzature scientifiche (classificazione 1.04.12.0)

Lo sconfinamento qui registrato è di £. 1.843.045. L'occasione specifica che ha portato a tale risultato è stata la necessità di provvedere alla riparazione di una cella climatica e del liofilizzatore andati in avaria nel mese di dicembre.

Esuberi di lieve entità si sono pure verificati nelle spese per commissioni bancarie (£. 51.969) e in quelle per l'acquisto di libri e pubblicazioni per la biblioteca (£. 192.983) a seguito di esigenze sorte sempre in fase di chiusura dell'esercizio e quindi non sanabili con le variazioni di bilancio.

Il Consiglio, infine, redatte, lette e confermate seduta stante tutte le presenti delibere, ne autorizza l'immediato stralcio dal verbale della riunione per l'inoltro delle stesse, unitamente a tutti gli altri documenti del Conto Consuntivo approvato, agli Organi Vigilanti e di Controllo a norma delle disposizioni vigenti.

