

SENATO DELLA REPUBBLICA

XII LEGISLATURA

Doc. XV
n. 45

RELAZIONE DELLA CORTE DEI CONTI AL PARLAMENTO

sulla gestione finanziaria degli Enti sottoposti a controllo
in applicazione della legge 21 marzo 1958, n. 259

ISTITUTI DI RICERCA E SPERIMENTAZIONE AGRARIA

(Esercizi 1989, 1990, 1991 e 1992)

TOMO IX

Comunicata alla Presidenza il 30 marzo 1995

INDICE GENERALE

TOMO I

Determinazione della Corte dei conti n. 8/95 del 7 febbraio 1995	Pag.	7
Relazione sul risultato del controllo eseguito sulla gestione finanziaria degli Istituti di ricerca e sperimentazione agraria per gli esercizi dal 1989 al 1992	»	9

TOMO II

Documenti allegati

ISTITUTO SPERIMENTALE PER LO STUDIO E LA DIFESA DEL SUOLO

Esercizio 1989	»	7
Esercizio 1990	»	115
Esercizio 1991	»	197
Esercizio 1992	»	297

ISTITUTO SPERIMENTALE PER LA NUTRIZIONE DELLE PIANTE

Esercizio 1989	»	401
Esercizio 1990	»	519
Esercizio 1991	»	611
Esercizio 1992	»	721

TOMO III

ISTITUTO SPERIMENTALE PER LA PATOLOGIA VEGETALE

Esercizio 1989	»	7
Esercizio 1990	»	107
Esercizio 1991	»	159
Esercizio 1992	»	217

ISTITUTO SPERIMENTALE PER LA ZOOLOGIA AGRARIA

Esercizio 1989	»	271
Esercizio 1990	»	325
Esercizio 1991	»	385
Esercizio 1992	»	441

ISTITUTO SPERIMENTALE AGRONOMICO

Esercizio 1990	»	503
Esercizio 1991	»	643
Esercizio 1992	»	791

XII LEGISLATURA - DISEGNI DI LEGGE E RELAZIONI - DOCUMENTI

TOMO IV

ISTITUTO SPERIMENTALE PER LA MECCANTIZZAZIONE AGRICOLA

Esercizio 1989	»	7
Esercizio 1990	»	43
Esercizio 1991	»	103
Esercizio 1992	»	211

ISTITUTO SPERIMENTALE PER LA ZOOTECNIA

Esercizio 1989	»	321
Esercizio 1990	»	407
Esercizio 1991	»	507
Esercizio 1992	»	633

TOMO V

ISTITUTO SPERIMENTALE PER LA CEREALICOLTURA

Esercizio 1989	»	7
Esercizio 1990	»	119
Esercizio 1991	»	237
Esercizio 1992	»	457

ISTITUTO SPERIMENTALE PER LE COLTURE FORAGGERE

Esercizio 1989	»	713
Esercizio 1990	»	805
Esercizio 1991	»	897
Esercizio 1992	»	993

TOMO VI

ISTITUTO SPERIMENTALE PER L'ORTICOLTURA

Esercizio 1989	»	7
Esercizio 1990	»	207
Esercizio 1991	»	445
Esercizio 1992	»	681

TOMO VII

ISTITUTO SPERIMENTALE PER LE COLTURE INDUSTRIALI

Esercizio 1989	»	7
Esercizio 1990	»	151
Esercizio 1991	»	263
Esercizio 1992	»	367

XII LEGISLATURA - DISEGNI DI LEGGE E RELAZIONI - DOCUMENTI

ISTITUTO SPERIMENTALE PER LA FIORICOLTURA

Esercizio 1989	»	487
Esercizio 1990	»	615
Esercizio 1991	»	747
Esercizio 1992	»	929

TOMO VIII

ISTITUTO SPERIMENTALE PER LA VITICOLTURA

Esercizio 1989	»	7
Esercizio 1990	»	141
Esercizio 1991	»	189
Esercizio 1992	»	317

ISTITUTO SPERIMENTALE PER L'OLIVICOLTURA

Esercizio 1989	»	371
Esercizio 1990	»	417
Esercizio 1991	»	455
Esercizio 1992	»	535

TOMO IX

ISTITUTO SPERIMENTALE PER LA FRUTTICOLTURA

Esercizio 1989	»	7
Esercizio 1991	»	137
Esercizio 1992	»	311

ISTITUTO SPERIMENTALE PER L'AGRUMICOLTURA

Esercizio 1989	»	499
Esercizio 1990	»	587
Esercizio 1991	»	719
Esercizio 1992	»	805

TOMO X

ISTITUTO SPERIMENTALE PER LA SELVICOLTURA

Esercizio 1989	»	7
Esercizio 1990	»	123
Esercizio 1991	»	199
Esercizio 1992	»	267

XII LEGISLATURA - DISEGNI DI LEGGE E RELAZIONI - DOCUMENTI

ISTITUTO SPERIMENTALE PER L'ASSESTAMENTO FORESTALE
E PER L'ALPICOLTURA

Esercizio 1989	"	361
Esercizio 1990	"	463
Esercizio 1991	"	545
Esercizio 1992	"	605

ISTITUTO SPERIMENTALE PER LA VALORIZZAZIONE TECNOLOGICA
DEI PRODOTTI AGRICOLI

Esercizio 1989	"	671
Esercizio 1990	"	735
Esercizio 1991	"	797
Esercizio 1992	"	863

TOMO XI

ISTITUTO SPERIMENTALE PER L'ENOLOGIA - ASTI

Esercizio 1989	"	7
Esercizio 1990	"	205
Esercizio 1991	"	385
Esercizio 1992	"	559

ISTITUTO SPERIMENTALE PER L'ELAIOTECNICA

Esercizio 1989	"	751
Esercizio 1990	"	795
Esercizio 1991	"	847
Esercizio 1992	"	897

TOMO XII

ISTITUTO SPERIMENTALE LATTIERO-CASEARIO

Esercizio 1989	"	7
Esercizio 1990	"	87
Esercizio 1991	"	169
Esercizio 1992	"	235

ISTITUTO SPERIMENTALE PER IL TABACCO

Esercizio 1989	"	299
Esercizio 1990	"	427
Esercizio 1991	"	528
Esercizio 1992	"	625

ISTITUTO SPERIMENTALE PER LA FRUTTICOLTURA

ESERCIZIO 1989

XII LEGISLATURA - DISegni DI LEGGE E RELAZIONI - DOCUMENTI

VERBALE N° 51

Verbale della seduta del Consiglio di Amministrazione dell'Istituto Sperimentale per la Frutticoltura svoltasi il giorno 13 giugno 1990.

L'anno millenovecentonovanta, il giorno 13 del mese di giugno, alle ore 10, presso la sede dell' Istituto Sperimentale per la Frutticoltura, si è riunito il Consiglio di Amministrazione dell'Ente per discutere e deliberare il seguente:

ORDINE DEL GIORNO

- 1) Approvazione Verbale Consiglio del 10.4.1990;
- 2) Comunicazioni del Presidente;
- 3) Approvazione bilancio consuntivo 1989;
- 4) Variazioni al bilancio preventivo 1990;
- 5) Compenso prof. Devreux consulenza scientifica progetto Biotecnologie;
- 6) Esame progetto nuova sede S.O.P. di Forlì;
- 7) Comunicazione del direttore S.O.P. di Trento relativa ed oper. di miglioramento "Azienda DE Bellat";
- 8) Autorizzazione guida automezzi;
- 9) Autorizzazioni frequenza volontari;
- 10) Varie.

Sono presenti i Signori

- Sant'Elia	dr. Lucio	Consigliere
- Varesf	dr. Piero	Consigliere
- Cocco	dr. Carlo	Consigliere
- Bianchi	dr. Paolo	Consigliere
- Fideghelli	prof. Carlo	Direttore
- Goio	rag. Giancarlo	Segretario

Assenti giustificati

- Wallner	dr. Stefano	Presidente
- De Fabritiis	dr. Camillo	Consigliere
- Curzel	dr. Andrea	Consigliere

Sono presenti i componenti il collegio dei revisori dei conti nelle persone dei Sig.ri:

Labruna dr. Domenico, Gnocchini dr. Rolando.

Assente giustificato il dr. Antonio Colavita.

In assenza del presidente, Dr. Stefano Wallner che ha comunicato la propria improvvisa indisponibilità, assume la presidenza, ai sensi dell'art. 38 del DPR 1318/67, il Prof. Carlo Fideghelli

XII LEGISLATURA - DISEGNI DI LEGGE E RELAZIONI - DOCUMENTI

Punto 3 dell'o.d.g.: APPROVAZIONE BILANCIO CONSUNTIVO 1989

Il Consiglio procede all'esame dello schema del conto consuntivo e relativi allegati per l'esercizio finanziario 1989.

Il Presidente dà lettura della propria relazione al conto consuntivo per l'esercizio 1989 ed invita il Consiglio all'approvazione del medesimo.

Invita poi il dr. Labruna, nella sua qualità di Presidente del Collegio dei revisori dei conti, a leggere la relazione all'uopo predisposta. Il dr. Labruna procede alla lettura della relazione. Il Collegio dei revisori rileva che la copertura della differenza tra la maggiore uscita e la maggiore entrata è stata ottenuta mediante riduzione dell'avanzo di amministrazione; la procedura, pur essendo anomala, assume carattere di sanatoria e di cui il Collegio prende atto.

Il Collegio fa inoltre presente le proprie perplessità in ordine alla cancellazione di un credito di f. 20.000.000= nei confronti della Regione Calabria che risale ad alcuni anni fa.

Il Consiglio concorda con il Collegio dei revisori e decide di ripristinare il credito e da mandato al direttore di scrivere una lettera ultimativa alla Regione Calabria.

La relazione del dr. Labruna si conclude con il parere favorevole all'approvazione del bilancio consuntivo per l'esercizio 1989.

Considerata l'opportunità di reinserire nella voce residui attivi l'importo di f. 20.000.000 del contributo della Regione Calabria e di utilizzarlo quale avanzo di amministrazione solo al momento dell'effettiva riscossione, il Consiglio, dopo ampia discussione, sentite le relazioni del Presidente e del Collegio dei revisori dei conti,

D E L I B E R A

di approvare il bilancio per l'esercizio 1.1.1989-31.12.1989 che si riassume nelle seguenti risultanze

ENTRATE:

TITOLO	SOMME		TOTALI
	riscosse	da riscuotere	
II - Entrate derivanti da trasferimenti correnti	2534766793	867389733	3402156526
III - Altre entrate	52047785	153307110	205354895
IV - Riscossione crediti	5421654638	4334867424	9756522062
V - Entrate derivanti da trasferimenti c/capitale	428685000		428685000

XII LEGISLATURA - DISEGNI DI LEGGE E RELAZIONI - DOCUMENTI

VII- Partite di giro			
Avanzo di			
Amministrazione	146136565		146136565
	<hr/>		
	8969026999	5355905283	14324932282

USCITE

<u>TITOLO</u>	<u>SOMME</u>		<u>TOTALI</u>
	pagate	da pagare	
I - Spese correnti	2319587969	1183641938	3503229907
II- Spese in c/capitale	6574616054	3767889160	10342505214
III-Estinzione mutui e anticipazioni	3387181		3387181
IV-Partite di giro	338539684	47537550	386077234
Variazione passiva nei residui	42876173		42876173
	<hr/>		
	9236130888	4999068468	14278075709

REPILOGO

TOTALE ENTRATE	£. 14.324.932.282
TOTALE USCITE	£. 14.278.075.709
Avanzo di amministrazione al 31.12.1989	£. 46.856.573

La presente delibera viene redatta, letta e confermata seduta stante, e il Consiglio ne autorizza lo stralcio per l'invio ai competenti Ministeri per il seguito di competenza.



Per copie conforme
il SEGRETARIO AMMINISTRATIVO

XII LEGISLATURA - DISEGNI DI LEGGE E RELAZIONI - DOCUMENTI

SITUAZIONE AMMINISTRATIVA

Consistenza della cassa all'inizio dell'esercizio			L . . . 163.894.961 . . .
Riscossioni	{ in c/ competenza in c/ residui	L . . . 8.622.890.434 2.721.478.691 + 11.544.369.125 . . .
Pagamenti	{ in c/ competenza in c/ residui	L . . . 9.236.130.888 2.148.055.875 . . .	L + 11.380.474.164 - 11.384.186.763 . . .
Consistenza della cassa alla fine dell'esercizio			L : . . . 3.712.599 . . .
Residui attivi	{ degli esercizi precedenti dell'esercizio	L . . . 2.705.407.957 5.355.905.283 . . .	L + 8.061.313.240 . . .
Residui passivi	{ degli esercizi precedenti dell'esercizio	L . . . 3.011.675.420 4.999.068.648 . . .	L : 8.010.744.068 . . .
	Avanzo	d'amministrazione alla fine dell'esercizio	L . . . 46.856.573 . . .
	<u>Differenza</u>		

XII LEGISLATURA - DISEGNI DI LEGGE E RELAZIONI - DOCUMENTI

RELAZIONE DEL PRESIDENTE SUL BILANCIO CONSUMIVO DELL'ESERCIZIO
DELL'ISTITUTO SPERIMENTALE PER LA FRUTTICOLTURA DI ROMA -

Il rendiconto finanziario dell'esercizio 1989 presenta le seguenti risultanze:

EN TR A T E:

Entrate derivanti da trasferimenti correnti	3.402.156.526
Altre entrate	205.354.895
Entrate per alienazioni beni patrimoniali e riscossione crediti	9.756.522.062
Entrate derivanti da trasferim.c/capitale	428.685.000
Partite di giro	386.077.234
	<u>14.178.795.717</u>

U S C I T E:

Spese correnti	3.503.229.907
Spese in c/capitale	10.342.505.214
Estinzione mutui e anticipazioni	3.387.181
Partite di giro	386.077.234
	<u>14.235.199.536</u>

EN TR A T E: 14.178.795.717

U S C I T E: 14.235.199.536

56.403.819 Disavanzo finanziario al 31/12/89

Il movimento di cassa è così riassunto:

- Disavanzo di cassa al 01/01/89	-	163.894.961
- Riscossioni: competenze	8.822.890.434	
residui	2.721.478.691	
	+	<u>11.544.369.125</u>
	+	11.380.474.164
- Pagamenti: competenze	9.236.130.888	
residui	2.148.055.875	
	-	<u>11.384.186.763</u>
Disavanzo di cassa al 31/12/89	-	<u>3.712.599</u>

Il conto presso la Banca Commerciale Italiana, cassiere dell'Ente, presenta un saldo passivo di

	-	3.871.018
diminuito dell'anticipo alle Sezioni:		
Trento	63.842	
Forlì	5.247	
Caserta	89.330	
	+	<u>158.419</u>
C/C postale		
Torna il disavanzo di cassa	-	<u>3.712.599</u>

XII LEGISLATURA - DISEGNI DI LEGGE E RELAZIONI - DOCUMENTI

Aggiungendo al disavanzo di cassa	-	3.712.599	
i residui passivi da pagare	-	8.010.744.068	
			<u>8.014.456.667</u>
e decurtando i residui attivi da riscuotere	+	8.061.313.240	
Risulta l'avanzo di amministrazione al 31/12/89			<u>46.856.573</u>
Detto avanzo di amministrazione trova riscontro nel conto amministrazione:			
- Disavanzo di cassa al 01/01/89	-	163.894.961	
- Riscossioni: competenze		8.822.890.434	
residui		2.721.478.691	
	+		<u>11.544.369.125</u>
	+		11.380.474.164
- Pagamenti: competenze		9.236.130.888	
residui		2.148.055.875	
	-		<u>11.384.186.763</u>
Disavanzo di cassa al 31/12/89	-	3.712.599	
- Residui attivi		8.061.313.240	
- Residui passivi		8.010.744.068	
	+		<u>50.569.172</u>
Avanzo di amministrazione al 31/12/89			<u>46.856.573</u>
Il conto economico è così costituito:			
- Entrate correnti		3.607.511.421	
- Spese correnti		3.503.229.907	
	+		104.281.514
- Sopravvenienze attive al netto insussist.passe.	+		1.316.322.668
- Sopravvenienze passive	-		526.053.183
attive	-		91.287.465
- Fondo liquidazione personale	-		560.871.807
- Fondo ammortamenti	-		188.080.018
- Eliminazione beni	-		
Avanzo economico al 31/12/89			<u>54.311.709</u>
Il conto patrimoniale presenta un incremento di L.		54.311.709	
che, aggiunto alla consistenza patrimoniale net-			
ta al 31/12/88 di			<u>4.053.838.983</u>
da una consistenza al 31/12/89 di			<u>4.108.150.692</u>

Nella situazione patrimoniale, occorre porre in evidenza che, la somma iscritta sotto la voce disponibilità liquide, è costituita dall'importo di L.163.170.302= per versamenti sul fondo di liquidazione indennità di anzianità al personale e per L. 158.419= per anticipi alle Sezioni operative periferiche.

XII LEGISLATURA - DISEGNI DI LEGGE E RELAZIONI - DOCUMENTI

Esposti i risultati finali del conto consuntivo dell'esercizio finanziario 1989, comprensivi dell'accertamento dei residui attivi e passivi al 31/12 per un importo pari, rispettivamente a L.140.068.610= e L.214.747.024= come dettagliatamente esposto negli allegati prospetti, che si è chiuso con un avanzo di amministrazione definitivo di L.46.856.573=, si richiama l'attenzione del Consiglio che, a seguito della concessione di contributi straordinari da parte del Ministero Agricoltura e foreste, l'Istituto ha potuto svolgere l'attività sperimentale prevista con ulteriore potenziamento ed aggiornamento delle attrezzature tecnico-scientifiche necessarie alla ricerca.

Per una maggiore comprensione dell'elaborato contabile, si pone in evidenza quanto segue:

- Spese per il personale di L.1.837.117.173= la cui consistenza alla data del 31/12/89 è di n.43 elementi:

Impiegati in agricoltura	n. 1
Dipendenti di VII ^a e IV ^a ctg. (Legge 70)	n. 2
Dipendenti con contratto di portierato	n. 1
Operai agricoli a tempo indeterminato	n. 39

Inoltre, sono stati utilizzati n. Borsisti e n.5 elementi con contratti a tempo determinato, oltre alle seguenti unità dei ruoli statali del Ministero Agricoltura e Foreste:

- del ruolo degli Istituti di ricerca e sperimentazione agraria:

Direttivo tecnico	- Direttore	n. 1
	- Direttori di Sezione	n. 7
	- Sperimentatori	n. 14
Direttivo amministrativo	- Segretario amm/vo	n. -
Concetto tecnico	- Esperti	n. 9
Concetto	- Segretario contabile	n. 1
Esecutivo	- Coadiutori	n. 6
Ausiliario	- Commessi e preparatori	n. 10
	- Autisti	n. 2
del ruolo centrale M.A.F.	- Operai comuni	n. 5

- Agli Organi istituzionali per L.27.019.350=, pensioni per L.11.379.291=, si ottiene un totale di L.1.875.515.814= che, aggiunte alle altre spese fisse funzionali come: fitti, riscaldamento, energia elettrica, imposte e tasse, mutuo, interessi passivi, riparazioni impianti e locali, assicurazioni, ecc.. per L.661.899.107= si ottiene un totale di L. 2.537.414.921=;

- Le spese inerenti all'attività sperimentale assommano a L.929.483.247= (comprendenti le indennità di missione, le spese e la gestione degli automezzi per raggiungere i campi sperimentali), con una percentuale del 26,54% che aggiunta al 53,54% del costo del personale, dell'8,67% per interessi passivi e imposte, raggiunge l'88,75% circa delle spese correnti, restringendo al solo 11,25% le spese dei servizi.

Di tale esposizione si evidenzia che, con lo sforzo e l'abnegazione del personale, si è ottenuta quella notorietà che l'Istituto vanta nel campo della Frutticoltura e che ha consentito l'acquisizione di

XII LEGISLATURA - DISEGNI DI LEGGE E RELAZIONI - DOCUMENTI

contributi erogati da numerosi organismi pubblici che hanno confermato la validità dell'attività sperimentale dell'Ente, concretizzata nelle numerose pubblicazioni, nella organizzazione e partecipazione a convegni e conferenze che consentono di raggiungere i diretti interessati per una più moderna produzione frutticola.

Nel concludere, sottopone il conto consuntivo per l'esercizio 1989 all'esame ed all'approvazione del Consiglio di Amministrazione.

IL PRESIDENTE



Per il Presidente
G. M. (signature)
12/1/89

XII LEGISLATURA - DISEGNI DI LEGGE E RELAZIONI - DOCUMENTIISTITUTO SPERIMENTALE PER LA FRUTTICOLTURARELAZIONE DEL COLLEGIO DEI REVISORI DEI CONTI AL BILANCIO CONSUNTIVO
DELL'ESERCIZIO 1989 -

Il consuntivo dell'Istituto Sperimentale per la Frutticoltura di Roma, relativo all'esercizio finanziario 1989, presenta le seguenti risultanze complessive:

PARTE CORRENTE:

- Entrate	L.	3.402.156.526	
	"	205.354.395	
	L.	3.607.511.421	+ L. 3.607.511.421
- Uscite	L.	3.503.229.907	- " 3.503.229.907
		Differenza attiva	+ L. 104.281.514

MOVIMENTI IN C/CAPITALE:

- Entrate	+	L.	10.185.207.062	
- Uscite	-	L.	10.342.505.214	
		L.	157.298.152	
- Estinzione mutui	-	"	3.387.181	
		L.	160.685.333	- L. 160.685.333
		Disavanzo finanziario		- L. 56.403.819

Le entrate e le uscite per partite di giro si equivalgono nell'importo di L. 386.077.234=.

Alle previsioni iniziali sono state apportate le seguenti variazioni di bilancio regolarmente deliberate dal Consiglio di Amministrazione dell'Istituto ed approvate con provvedimenti del Ministero dell'Agricoltura e Foreste rispettivamente in data 3 maggio, 30 giugno e 1 dicembre 1989.

XII LEGISLATURA - DISEGNI DI LEGGE E RELAZIONI - DOCUMENTII N E N T R A T APARTE CORRENTE:

- Contributi del M.A.F. per spese di funzionamento	L.	772.199.616
- Contributi di vari Enti (Ent. Sviluppo Agr. Veneto, Calabria, C.N.R. ed E.R.S.O.)	"	72.500.000
		<hr/>
Totale	L.	544.699.616

PARTE IN C/CAPITALE:

- Affitto immobili	L.	30.800.000	
- Interessi attivi su depositi	"	50.034.305	
- Alienazione immobili	"	2.653.500.000	
- Riscossione crediti per prelevamento da depositi vincolati per liquidazione ind. anzianità	"	11.000.000	
- Prelevamenti Tesoreria Statale	"	2.941.758.005	
- Finanziamenti M.A.F. in c/capitale	"	339.541.000	
	"	89.144.000	L. 6.115.777.310
		<hr/>	
Utilizzo avanzo di amministrazione	"	106.053.213	
		<hr/>	
Totale	L.	7.066.530.139	

I N U S C I T APARTE CORRENTE:

- Compensi a componenti Cons. Amm/ne	L.	1.500.000	
- Oneri per il pers.le in attività di servizio e in quiescenza	L.	388.742.668	
- Spese per acquisto beni consumo e di servizi	"	211.329.314	
- Borse di studio	"	108.000.000	
- Spese non classificabili	"	286.092.440	L. 995.664.422

PARTE IN C/CAPITALE

- Acquisizioni di beni di uso durevole - opere immobiliari	2.708.411.099
--	---------------

XII LEGISLATURA - DISEGNI DI LEGGE E RELAZIONI - DOCUMENTI

- Acquisizioni immobilizzazioni tecniche	476.650.677	
- Concessione crediti ed anticipazioni	2.949.482.355	
- Indennità di licenziamento pers.le operaio	11.000.000	L. 6.145.544.131
		<u>L. 7.141.208.553</u>

Al riguardo il Collegio rileva che l'importo totale dei tre summenzionati provvedimenti di variazioni al bilancio in esame ammonta a complessive L.6.926.461.529=.

La differenza rispetto alle variazioni indicate nel consuntivo è dovuta, per quanto riguarda le entrate:

a) maggiore contributo del Ministero dell'Agricoltura e Foreste per la stampa di monografie (comunicazione del 31.10.89 n.52951 pervenuta il 14.11.89)	L. 20.000.000
b) accertamento interessi attivi	" 50.034.305
c) conseguente movimento nella Tesoreria Unica	" 70.034.305
	<u>L. 140.068.610</u>

Per quanto riguarda le uscite, la variazione concerne i capitoli indicati nella relazione del Presidente per un importo complessivo di L.214.747.024=.

La differenza fra la maggiore uscita e la maggiore entrata è coperta mediante riduzione dell'avanzo di amministrazione di competenza.

La procedura seguita, pur essendo anomala, assume il carattere di sanatoria in ordine alla quale il Collegio non può che prenderne atto.

La situazione amministrativa è rappresentata dai seguenti dati:

XII LEGISLATURA - DISEGNI DI LEGGE E RELAZIONI - DOCUMENTI

SITUAZIONE AMMINISTRATIVA

Consistenza della cassa all'inizio dell'esercizio		- L.	163.894.961	-
Riscossioni:	in c/ competenza	L.	8.822.890.434	
	in c/ residui	"	2.721.478.691	
		+ L.	11.544.369.125	-
		+ L.	11.380.474.164	-
Pagamenti:	in c/ competenza	L.	9.236.130.888	
	in c/ residui	"	2.148.055.875	
		- "	11.384.186.763	-
Consistenza della cassa alla fine dell'esercizio		- L.	3.712.599	-
Residui attivi	degli esercizi precedenti dell'esercizio	L.	2.705.407.957	
		"	5.355.905.283	
		+ L.	8.061.313.240	-
Residui passivi	degli esercizi precedenti dell'esercizio	L.	3.011.675.420	
		"	4.999.068.648	
		- L.	8.010.744.068	-
Avanzo di amministrazione alla fine dell'esercizio		+ L.	46.856.573	-

XII LEGISLATURA - DISEGNI DI LEGGE E RELAZIONI - DOCUMENTI

Il risultato economico dell'esercizio è rappresentato da un avanzo di L. 54.311.709 per effetto del quale il patrimonio netto che all'inizio dell'esercizio ammontava a L. 4.053.838.953= è aumentato a L. 4.108.150.692=.

Tale avanzo risulta così determinato:

- Differenza attiva di parte corrente	+ L.	104.251.514
- Acquisto di beni mobili e ripristino impianti finanziati dal M.A.F.	+ "	955.578.825
- Differenza sui movimenti di capitali tra entrate e uscite	- "	157.978.152
- Insussistenza passiva minori residui passivi	+ "	452.123.133
- Maggiori residui attivi	+ "	31.053.877
- Maggiori interessi attivi	+ "	5.544.985
- Ammortamenti e deprezzamenti	- "	560.871.807
- Quote esercizio per l'adeguamento del fondo di anzianità personale	- "	91.287.465
- Sopravvenienze passive (impegni spese in c/capitale)	- "	466.498.406
- Eliminazione beni	- "	188.080.018
- Minori residui attivi	- "	59.554.777
		<hr/>
Avanzo economico d'esercizio	+ L.	<u>54.311.709</u>

Come appare evidente, il risultato economico dell'esercizio è stato influenzato dalle quote annuali di ammortamento e deperimento dei beni mobili ed immobili iscritte come poste rettificative dell'attivo nella situazione patrimoniale.

Tali quote sono poste a carico della parte passiva del conto economico in adempimento di quanto prescritto dall'art.32 del D.P.R. 18 dicembre 1979, n.696 ed in base ad aliquote fissate dal M.A.F..

In via conclusiva, l'Istituto ha avuto la disponibilità dei seguenti mezzi finanziari:

L.4.017.696.421 di cui:

L.3.240.156.526 quale contributo di funzionamento del M.A.F. pari al 80,66%

L. 143.500.000 quale contributi di funzionamento da Enti vari pari al 3,57%

XII LEGISLATURA - DISEGNI DI LEGGE E RELAZIONI - DOCUMENTI

- L. 52.047.735 quale ricavo vendita di prodotti e di altri proventi e recuperi vari pari al 0,61%
- " 2.653.500.000 quale vendita di immobile della S.O.P. di Forlì pari al 31,45%
- " 2.767.559.633 Prelevamenti dalla Tesoreria Statale e da depositi bancari vincolati pari al 32,83%
- " 428.685.000 per finanziamenti M.A.F. in c/capitale pari al 5,08%.

Tali mezzi finanziari sono stati così impiegati in relazione agli impegni assunti:

- L. 27.019.350 pari al 0,32% per spese per gli organi istituzionali
- " 1.878.536.203 pari al 22,2% in oneri per il personale
- " 1.141.658.723 pari al 13,50% in spese per acquisto di beni e di servizi
- " 303.887.480 pari al 0,36% in oneri finanziari, tributari e vari
- " 108.000.000 pari al 0,12% per borse di studio
- " 32.748.860 altre spese non classificabili pari al 0,03%
- " 2.514.362.384 per ricostruzione e ripristini pari al 29,80%
- " 194.048.715 per miglioramenti fondiari pari al 0,23%
- " 524.622.703 in spese per acquisizioni di immobilizzazioni tecniche, pari al 6,20%
- " 17.157.195 per concessione crediti ed anticipazioni, depositi e cauzione quale adeguamento fondo indennità licenziamento personale pari al 0,20%.

Per quanto concerne le entrate è da notare che:

- i contributi per il funzionamento per la ricerca sono aumentati rispetto all'anno precedente; si è infatti passati da L.2.638.989.350= del 1988 a L.3.240.156.526= del 1989;
- i finanziamenti in c/ capitale sono diminuiti da L.725.261.590= a L.428.685.000=.

Per ciò che riguarda le uscite è da porre in evidenza che rispetto all'esercizio precedente, risultano aumentate in molte categorie:

	<u>1988</u>		<u>1989</u>
- Spese per gli organi istituzionali	L. 22.664.135	L.	27.019.350
- Oneri per il personale	" 1.630.467.669	"	1.889.915.494
- Spese per acquisto di beni e prestazioni di servizi	" 952.896.884	"	1.141.658.723
- Spese per acquisizioni di immobilizzazioni	" 915.263.608	"	3.233.033.802

XII LEGISLATURA - DISEGNI DI LEGGE E RELAZIONI - DOCUMENTI

La situazione dei residui è la seguente:

Residui attivi:

Residui attivi all'inizio dell'anno		L. 5.455.387.545
Riscossi nell'esercizio	L. 2.721.478.691	
Minori residui riaccertati	" 28.500.900	" 2.749.979.591
Restano da riscuotere		L. 2.705.407.957
Residui dell'anno 1989		" 5.355.905.283
Residui attivi al termine dell'esercizio		<u>L. 8.061.313.240</u>

Residui passivi:

Residui passivi all'inizio dell'anno		L. 5.145.356.022
Pagati nell'esercizio		" 2.148.055.875
Maggiori residui riaccertati		" 14.375.273
Restano da pagare		L. 3.011.675.420
Residui dell'anno 1989		" 4.999.068.648
Residui passivi al termine dell'esercizio		<u>L. 8.010.744.068</u>

La maggiore consistenza dei residui rispetto alla situazione preesistente è per la maggior parte determinata dagli stanziamenti per la costruzione del fabbricato della nuova Sede operativa della Sezione di Borli, nonché dall'acquisto di una azienda agricola per la Sezione di Caserta.

In tali importi sono peraltro, compresi gli stanziamenti connessi alla sistemazione fondiaria e relativi miglioramenti.

Come si rileva dai predetti importi vengono proposti al Consiglio cancellazione di residui attivi e passivi.

Per quanto attiene agli attivi essi concernono:

Cap.lo 2.03.02F - Contributo M.A.F. per programma "Castanicoltura" - Viene proposta la cancellazione per la minore spesa sostenuta per la realizzazione di tale programma per il quale è in corso la rendicontazione.	L. 10.044.500
---	---------------

XII LEGISLATURA - DISEGNI DI LEGGE E RELAZIONI - DOCUMENTI

Cap.lo 2.04.020 - Contributo Regione Calabria	L. 20.000.000 -
Tale contributo deriva da una convenzione stipulata tra l'Istituto e la Regione Calabria. Il Collegio manifesta al riguardo le proprie perplessità in ordine a tale cancellazione senza aver prima esperito ogni iniziativa intesa al recupero delle somme spettanti.	
Cap.lo 2.06.01A - Contributo C.E.E.	L. 4.102.156 -
La differenza in meno è dovuta alla applicazione del cambio dell'ECU nel giorno della liquidazione.	
Cap.lo 4.14.060 - Prelevamento dalla Tesoreria Statale	L. 24.999.500 -
Errata imputazione ai residui invece che alle competenze del prelevamento dalla Tesoreria.	
Cap.lo 3.07.010 - Ricavi della vendita dei prodotti	L. 408.121 -
Riaccertamento del prezzo di vendita dei prodotti ceduti alla Cooperativa.	
Cap.lo 3.08.010 - Affitto immobili	L. 14.330.188 +
Maggio accertamento dovuto al ritardo nella vendita dell'immobile di Forlì già locato al Comune il cui canone è stato rideterminato dal 5/10/87.	
Cap.lo 3.09.010 - Recupero e rimborsi diversi	L. 16.723.689 +
Maggiori entrate per rimborso quote riscaldamento fruito dal Comune di Forlì e per rimborsi previdenziali diversi.	

Per i residui passivi, considerando le variazioni in + e in - , si osserva che essi subiscono un incremento complessivo di L.14.375.273=, mentre la parte residuale di essi è costituita da assestamenti dei vari capitoli conseguenti ad una migliore imputazione resasi necessaria in sede di effettiva erogazione della spesa.

Al riguardo il Collegio, pur prendendo atto di quanto rappresentato, non può non considerare l'opportunità che le previsioni di bilancio siano più esattamente determinate al fine di evitare siffatte modifiche di consuntivi già definiti.

Ciò fatto il Collegio dei revisori:

- tenuto conto dei risultati finanziari, economici e patrimoniali conseguiti;

XII LEGISLATURA - DISEGNI DI LEGGE E RELAZIONI - DOCUMENTI

- atteso che, a seguito delle verifiche effettuate è stata constatata in linea di massima la regolarità degli atti e delle scritture contabili;

e tenuto conto che nel corso della gestione sono state osservate le disposizioni legislative vigenti, esprime, con le osservazioni sopra citate, parere favorevole in ordine all'approvazione del conto consuntivo dell'esercizio finanziario 1989 dell'Istituto Sperimentale per la Frutticoltura.

I COMPONENTI
del Collegio dei revisori
(Dr. Rolando Gnocchini)

Rolando Gnocchini

IL PRESIDENTE
del Collegio dei revisori
(dr. Domenico Labruna)

Domenico Labruna



Per copia conforme
il SEGRETARIO AMMINISTRATIVO

Gm

VERBALE N.190

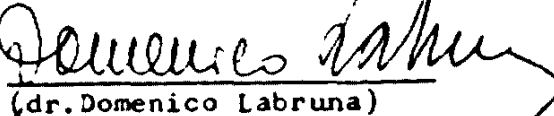
L'anno millenovecentonovanta, il giorno 11 giugno, si è riunito presso la Sede dell'Istituto Sperimentale per la Frutticoltura in Roma - Via di Fioranello n.52 - il Collegio dei revisori dei conti.

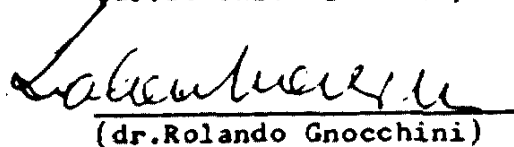
Sono presenti il dr.Domenico Labruna e il dr.Rolando Gnocchini. Assente, per motivi di salute, il dr.Antonio Colavita.

Il Collegio ha proceduto alla formulazione della relazione al bilancio consuntivo dell'esercizio 1989 e a redigere la relazione riguardante alcune variazioni al bilancio preventivo 1990; relazioni che fanno parte integrante del presente verbale.

Letto, approvato e sottoscritto.

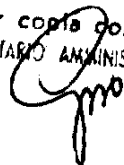
IL COLLEGIO DEI REVISORI DEI CONTI


(dr.Domenico Labruna)


(dr.Rolando Gnocchini)



Per copia conforme
IL SEGRETARIO AMMINISTRATIVO



XII LEGISLATURA - DISEGNI DI LEGGE E RELAZIONI - DOCUMENTI

ADEGUAMENTO RESIDUI ATTIVI 1989

Codice	Denominazione	Stanziamiento 1989	Variazioni	Totale
203028	Altri contributi M.A.F. Monografie	38.000.000	20.000.000	58.000.000
308030	Interessi attivi su depositi e c/corrente		50.034.305	50.034.305
414060	Prelevamenti dalla Tesoreria Statale	5.339.680.610	70.034.305	5.409.714.915
		5.377.680.610	140.068.610	5.517.749.220

XII LEGISLATURA - DISEGNI DI LEGGE E RELAZIONI - DOCUMENTI

ADEGUAMENTO RESIDUI PASSIVI 1989		Stanziamiento	Variazioni	Totale
Codice	Denominazione			
102012	Stipendi e ass. fissi pers. impiegatizio P.P.F.	122.500.000	5.600.000	128.100.000
10201H	" " " " Pr.Fragola	5.500.000	263.400	5.236.600
10201N	" " " " " Microprop.	12.400.000	394.832	12.005.168
102020	" " " " operario	627.800.000	9.167.638	636.967.638
102022	" " " " Pr.P.P.F.	256.150.000	9.900.000	266.050.000
102029	" " " " Pov.TN.	17.200.000	170.300	17.029.700
10202D	" " " " C.N.R./F	2.720.000	61.880	2.658.120
10202H	" " " " Pr.Fragola	10.600.000	70.732	10.529.268
10202L	" " " " " Lotta Biol.	13.200.000	211.688	12.988.312
10205G	Indennità spese missioni interno	10.200.000	148.200	10.051.800
10205L	" " " " " Lotta Biol.	3.000.000	32.910	2.967.090
10205M	" " " " " Aploidi	1.000.000	296.931	703.069
102060	Indennità spese missioni estero	46.000.000	12.520.481	58.520.481
10206H	" " " " " Pr.Fragola	6.200.000	31.128	6.168.872
104010	Fitti passivi e oneri locativi	20.500.000	1.928.835	22.428.835
10402M	Spese per acqua, gas, energia elett. Pr. Aploidi	5.000.000	191.400	4.808.600
104040	Canoni vari (vigil.nott.pulizie, noleggi)	96.500.000	3.971.778	100.471.778
10406M	Spese postali, telef. spedizione Pr. Aploidi	2.223.500	229.500	1.994.000
104088	Stampa annuali, monografie, estratti M.A.F.	38.000.000	24.300.000	62.300.000
104090	Spese acquisto mat. consumo economato	12.980.000	3.311.811	16.291.811
10409H	" " " " " Pr.Fragola	4.900.000	365.260	5.265.260
10409M	" " " " " Aploidi		492.235	492.235
10410D	Spese acquisto mat. a caratt.tecnico C.N.R./F.	3.400.000	61.880	3.461.880

XII LEGISLATURA - DISEGNI DI LEGGE E RELAZIONI - DOCUMENTI

Codice	Denominazione	Stanziamiento	Variazioni	Totale
10410G	Spese acquisto mat.carat.tecnico Pr. Sub/trop.	23.410.000	148.362	23.558.362
10410L	" " " " " Lotta Biol.	4.000.000	244.598	4.244.598
10410M	" " " " " Aploidi	5.000.000	225.596	5.225.596
10410N	" " " " " Microp.	14.000.000	394.832	14.394.832
104110	Spese es. manut.autom.macch.agricole	60.129.369	3.067.463	63.196.832
104122	Manut.rip.mobili macch.ufficio attrez. tecn.P.P.F	6.000.000	- 500.000	5.500.000
104180	Corrispett.prestaz. profess.	31.500.000	8.000.000	39.500.000
104182	" " " " " P.P.F	15.000.000	- 15.000.000	-
104230	Spese per sistemazione terreni	211.500.000	-185.578.715	25.921.285
107020	Interessi passivi su c/c bancari	70.000.000	3.231.565	73.231.565
107030	Spese e commissioni bancarie	5.000.000	32.598	5.032.598
108010	Imposte,tasse,tributi vari	202.603.300	21.224.977	223.828.277
211040	Spese progettazione e costruz. immobili	2.473.396.700	35.024.014	2.508.420.714
211050	Ricostruz. riprist.trasf.immobili e impianti	-	5.941.670	5.941.670
211060	Spese per miglioramenti fondiari	-	194.048.715	194.048.715
212020	Acquisto libri per biblioteca	40.500.000	215.677	40.715.677
212070	Riprist.trasform.manut.straord.impianti	31.000.000	- 3.250.000	27.750.000
214020	Versamenti in depositi bancari T.F.R.	-	7.724.350	7.724.350
214050	Versamento presso la Tesoreria Statale	5.339.680.610	70.034.305	5.409.714.915
		9.850.693.479	214.747.024	10.065.440.503

XII LEGISLATURA - DISEGNI DI LEGGE E RELAZIONI - DOCUMENTI

ADEGUAMENTO RESIDUI PASSIVI 1988

Codice	Denominazione	Stanziamento	Variazioni	Totale
104107	Spese acquisto mater.consumo carattere tecnico Cassa Mezzogiorno	15.323.362	4.770.000	20.093.362
108010	Imposte,tasse tributi vari	3.257.744	105.957.434	109.215.178
110057	Altre spese non classificabili Cassa Mezz.	4.772.783	- 4.770.000	2.783
211010	Acquisto terreni	1.005.999.120	- 117.956.554	888.042.566
211040	Spese progettazione e costruz.immobili		11.999.120	11.999.120
211050	Ricostruz. riprist.craef.immobili e rel.imp.	597.745.783	- 295.000.000	302.745.783
212030	Acquisto macch. e attrezz. tecnico scientif.	229.943.759	280.980.000	510.923.759
212040	Acquisto macchine e attrezz. agricole	181.863.148	14.020.000	115.883.148
		1.958.905.699	-	1.958.905.699



Per copia

 30

XII LEGISLATURA - DISEGNI DI LEGGE E RELAZIONI - DOCUMENTI

MODULARIO
A P 26



ISTITUTO SPERIMENTALE
FRUTTICOLTURA
10 MAG. 1989
ANALF N° 619

MOD. 10 P

Roma, 10 MAG 1989 19

*Ministero
dell'Agricoltura e delle Foreste*

DIREZIONE GENERALE DEGLI AFFARI GENERALI
DEI SERVIZI ISPETTIVI DEL COORDINAMENTO LEGISLATIVO
E DEL PERSONALE

Al L'Istituto Sperimentale
per la Frutticoltura ...
R O M A

Divisione ... *ENTI PUBBLICI*
Prot. N° 128847 ... *Roma*

e p.c. (rif.f.n. 477 del 7.4.1989)
Alla Corte dei Conti
Sezione controllo enti

R O M A

OGGETTO. Delibera del 29.3.1989.
Variazioni al bilancio preventivo 1989.
Approvazione.

Si restituisce, munita del visto di approvazione,
la delibera adottata dal Consiglio di amministrazione nella
sua riunione del 29.3.u.s. , con la quale, il Consiglio
stesso, ha apportato alcune variazioni al bilancio preventivo
di questo Istituto per l'anno finanziario.1989.

IL DIRETTORE DELLA DIVISIONE

(A. Colavita)
[Signature]

XII LEGISLATURA - DISEGNI DI LEGGE E RELAZIONI - DOCUMENTI

VERBALE N° 44VERBALE DELLA SEDUTA DEL CONSIGLIO DI AMMINISTRAZIONE DELL'ISTITUTO
SPERIMENTALE PER LA FRUTTICOLTURA SVOLTASI IL GIORNO 29 MARZO 1989

L'anno millenovecentonovantanove, il giorno 29 del mese di marzo, alle ore 10, presso la sede dell'Istituto Sperimentale per la Frutticoltura, si è riunito il Consiglio di Amministrazione dell'Ente per discutere e deliberare il seguente:

ORDINE DEL GIORNO

1. Approvazione verbale della riunione dell'11.1.1989;
2. Comunicazioni del Presidente;
3. Approvazione Bilancio consuntivo 1988;
4. Variazioni Bilancio preventivo 1989;
5. Approvazione acquisto attrezzature tecnico-scientifiche;
6. Autorizzazione missioni all'estero;
7. Valutazione situazione Sezione di Trento e bozza convenzione con la Fondazione De Bellat;
8. Manutenzione straordinaria fabbricati Sezione di Caserta;
9. Assunzioni a tempo determinato nell'ambito del progetto "Frutticoltura";
10. Lavori di sistemazione terreno Azienda "Magliano" Forlì;
11. Ratifica delibere Presidente;
12. Brevetazione nuove nettarine VEGA e SIRIO in Francia e Spagna;
13. Autorizzazione guida automezzi;
14. Varie.

Sono presenti i Signori:

- SANT'ELIA	dr. Lucio	Consigliere
- VARESI	dr. Piero	"
- COCCO	dr. Carlo	"
- BIANCHI	dr. Paolo	"
- CURZEL	dr. Andrea	"
- DE FABRITIIS	dr. Camillo	"
- FIDEGHELLI	prof. Carlo	Direttore
- GOIO	rag. Giancarlo	Segretario

Assenti giustificati:

- WALLNER	dr. Stefano	Presidente
- RANDI	dr. Giuseppe	Consigliere

Sono presenti i componenti del Collegio dei revisori dei conti nelle persone dei Sigg.ri:

MORRONI dr. Valentino, FONTANA dr. Nicola.

In assenza del Presidente, dr. Stefano Wallner, che ha comunicato la propria improvvisa indisponibilità, assume, ai sensi dell'art. 38 del D.P.R. 1318/67, la presidenza il prof. Carlo Fideghelli.

XII LEGISLATURA - DISEGNI DI LEGGE E RELAZIONI - DOCUMENTI

O M I S S I S

Punto 4 dell'ord.g.: VARIAZIONI AL BILANCIO PREVENTIVO 1989

Il Presidente sottopone all'approvazione del Consiglio le variazioni di competenza, dell'accertamento dei residui e degli incrementi di cassa, da apportare al Bilancio di previsione 1989.

Fà presente che le variazioni di competenza sono state rese possibili dai maggiori contributi concessi dal M.A.F. e dal C.N.R. e dall'utilizzazione del maggiore avanzo di amministrazione dell'esercizio 1988, precisando che il M.A.F. ha definito il contributo di funzionamento, attività di ricerca, acquisto attrezzature tecnico-scientifiche in f. 2.072.141.060, di cui f. 1.455.000.000 già iscritta nel bilancio di previsione, ha inoltre concesso contributi per lo svolgimento di programmi di tecnologie avanzate e per la stampa di atti e monografie. Infine il C.N.R. ha erogato contributi per complessive f. 16.000.000 per lo svolgimento di programmi di ricerca sui fabbisogni irrigui e per la difesa delle risorse genetiche, per un totale di maggiori entrate per f. 859.357.616.

Per quanto riguarda i residui, trattasi di accertamento degli stessi a seguito della definizione del conto consuntivo 1988 e successivo adeguamento della previsione nel Bilancio preventivo 1989.

Da suaccennati fatti contabili ne deriva una nuova situazione previsionale della gestione di cassa, opportunamente adeguata per gli importi indicati nei prospetti allegati alla propria relazione.

Invita, poi, il Presidente del Collegio dei revisori dei Conti a leggere la relazione all'uopo predisposta, che si conclude con il parere favorevole all'approvazione delle variazioni proposte.


Il Consiglio, sentite le relazioni del Presidente e del Collegio dei revisori dei conti

D E L I B E R A

di approvare le variazioni di competenza (All.A), l'accertamento ed adeguamento dei residui attivi e passivi (All.B), l'incremento in entrata e in uscita della gestione di cassa (All.C) da apportare al Bilancio di previsione 1989.

La presente delibera viene redatta, letta e confermata seduta stante ed il Consiglio ne autorizza lo stralcio per l'invio al competente Ministero per il seguito di competenza.

O M I S S I S



VISTO: si approva
Roma, li 3 MAG. 1989

Per il MINISTRO
[Handwritten signature]

[Handwritten signature]

XII LEGISLATURA - DISEGNI DI LEGGE E RELAZIONI - DOCUMENTI

E. N. F. R. A. T. E.

Codice	Descrizione	Stanziamiento	Variazioni	Totale	Cassa
203010	- Contributi M.A.F. per funzionamento	1.455.000.000	252.600.000	1.707.600.000	252.600.000
203028	- Altri contributi del M.A.F. Monografico	"	38.000.000	38.000.000	38.000.000
20302B	- " " Seminari	25.000.000	25.000.000	50.000.000	25.000.000
20302M	- " " Prod. Aploidi	"	35.267.263	35.267.263	35.267.263
20302N	- " " Micropropagazione	"	63.805.353	63.805.353	63.805.353
206025	- Contributo C.N.R./S.	"	9.000.000	9.000.000	9.000.000
20602D	- " " /F.	"	7.000.000	7.000.000	7.000.000
515010	- Finanziamenti M.A.F. c/capitale	"	339.541.000	339.541.000	339.541.000
51501N	- " " Micropropag.	"	89.144.000	89.144.000	89.144.000
-	Avanzo di Amm/ie al 31.12.1988	146.136.565			
-	Magg.accert.residui passivi 88	- 38.083.352			
-	Importo dell'avanzo amm/ie presunto inserito quale prima posta delle entrate nel bilancio preventivo 1989	- 2.000.000			
			106.053.213		
			965.410.829		859.357.616

XII LEGISLATURA - DISEGNI DI LEGGE E RELAZIONI - DOCUMENTI

U.S.C.I.F.E.

Codice	Descrizione	Stanziamiento	Variazioni	Totale	Cassa
102010	- Stipendi e ass.pers.le impieg.	94.000.000	6.000.000	100.000.000	✓ 6.000.000
10201N	" " " Microprop.	-	16.700.000	16.700.000	✓ 16.700.000
102020	" " " operajo	523.300.000	99.500.000	622.800.000	✓ 99.500.000
10202D	" " " C.N.R./F.	-	2.720.000	2.720.000	✓ 2.720.000
10202N	" " " Microprop.	-	13.000.000	13.000.000	✓ 13.000.000
10202M	" " " Prod.Aploidi	-	13.000.000	13.000.000	✓ 13.000.000
102040	- Compenso lavoro straordinario pers.operajo	5.000.000	5.000.000	10.000.000	✓ 5.000.000
102050	- Ind.missione interno	5.300.000	12.500.000	17.800.000	✓ 12.500.000
102055	" " " C.N.R./S.	-	2.000.000	2.000.000	✓ 2.000.000
102060	- Indennità missione all'estero	-	46.000.000	46.000.000	✓ 46.000.000
102080	- Oneri prev.li carico Ente	232.320.000	35.422.960	267.742.960	✓ 35.422.960
10208D	" " " C.N.R./F.	-	880.000	880.000	✓ 880.000
10208N	" " " Prod.Aploidi	-	4.400.000	4.400.000	✓ 4.400.000
10208M	" " " Microprop.	-	11.000.000	11.000.000	✓ 11.000.000
10402M	- Spese acqua, gas, luce Prod.Aploidi	-	6.000.000	6.000.000	✓ 6.000.000
10402N	" " " Microprop.	-	2.000.000	2.000.000	✓ 2.000.000
104030	- Spese per riscaldamento	33.500.000	8.000.000	41.500.000	✓ 8.000.000
10403N	" " " Microprop.	-	2.050.000	2.050.000	✓ 2.050.000
104040	- Canoni vari	96.500.000	5.000.000	101.500.000	✓ 5.000.000
104050	- Assicurazioni rischi, inc.furti	7.700.000	4.300.000	12.000.000	✓ 4.300.000
104060	- Spese postali e telefoniche	72.600.000	3.000.000	75.600.000	✓ 3.000.000
10406B	" " " Seminari	2.000.000	2.000.000	4.000.000	✓ 2.000.000
10406M	" " " Prod.Aploidi	-	2.223.500	2.223.500	✓ 2.223.500
104080	- Stampa annali, monogr.estratti	24.900.000	15.000.000	39.900.000	✓ 15.000.000
104088	" " " N.A.F.	-	38.000.000	38.000.000	✓ 38.000.000
104095	- Spese mater.consumo econom.C.N.R./S.	-	1.000.000	1.000.000	✓ 1.000.000
10409B	" " " Seminari	2.000.000	2.000.000	4.000.000	✓ 2.000.000
104100	- Spese mater.consumo car.tecnico	85.976.410	17.000.000	102.976.410	✓ 17.000.000
104105	" " " C.N.R./S.	-	4.000.000	4.000.000	✓ 4.000.000

XII LEGISLATURA - DISEGNI DI LEGGE E RELAZIONI - DOCUMENTI

U S C I T E

Codice	Descrizione	Stanziamnto	Variazioni	Totale	Canne
10410D	- Spese mater.cons.car.tecnico C.N.R./F.	-	3.400.000	3.400.000	✓ 3.400.000
10410N	- " " " " Prod.Apl.	-	5.000.000	5.000.000	✓ 5.000.000
10410N	- " " " " Microprop.	-	14.000.000	14.000.000	✓ 14.000.000
104110	- Spese esercizio automezzi	51.000.000	4.129.369	55.129.369	✓ 4.129.369
10411N	- " " " " Prod.Apl.	-	1.000.000	1.000.000	✓ 1.000.000
104125	- Manut.riparz.mobili mob.uff.e attrezz.CNR/S.	-	2.000.000	2.000.000	✓ 2.000.000
10412N	- " " " " " Prod.Apl.	-	4.000.000	4.000.000	✓ 4.000.000
10412N	- " " " " " Microp.	-	6.000.000	6.000.000	✓ 6.000.000
104130	- Manut.riparaz.locali e impianti	45.000.000	28.000.000	73.000.000	✓ 28.000.000
104180	- Corrispettivi prestaz.prof.li	20.500.000	6.000.000	26.500.000	✓ 6.000.000
10418D	- " " " " Seminari	21.000.000	21.000.000	42.000.000	✓ 21.000.000
104230	- Spese x sistemazione terreni	29.000.000	2.500.000	31.500.000	✓ 2.500.000
110050	- Altre spese non classificabili	5.000.000	12.000.000	17.000.000	✓ 12.000.000
211050	- Ricostr.riparz.trasf.immobili	-	20.000.000	20.000.000	✓ 20.000.000
212010	- Acquisto mobili arr.e macch.uff.	3.000.000	52.597.500	55.597.500	✓ 52.597.500
212030	- Acq.attrezz.tecnico-scientifiche	5.500.000	299.943.500	305.443.500	✓ 299.943.500
21203N	- " " " " Microp.	-	89.144.000	89.144.000	✓ 89.144.000
212040	- Acquisto attrezz.agricole	4.000.000	5.000.000	9.000.000	✓ 5.000.000
212070	- Riprist.trasf.imp.attrezz. macchinari	1.000.000	10.000.000	11.000.000	✓ 10.000.000
			965.410.829	965.410.829	965.410.829

XII LEGISLATURA - DISEGNI DI LEGGE E RELAZIONI - DOCUMENTI

NL

AGGIORNAMENTO RESIDUI ATTIVI BILANCIO PREVENTIVO 1988

DESCRIZIONE	BILANCIO DI PREVISIONE 1988	VARIAZIONI DA CONSUNTIVO 1988	RESIDUI BILANCIO PREVENTIVO 1988	CASSA
203001 Altri contributi del M.A.F. TECH. AVANZ.	26.730.000		26.730.000	
203002 Altri contributi del M.A.F. PIANO FRUTT.	575.238.350		575.238.350	
203008 Altri contributi del M.A.F. MONOGRAFIE	74.880.000		74.880.000	
203009 Altri contributi del M.A.F. PROG. VIVAISTICO	489.323.000		489.323.000	
203008 Altri contributi del M.A.F. PROG. FISIOLOGIA	61.915.000		61.915.000	
203009 Altri contributi del M.A.F. PROG. CANTIERICOLTURA	15.000.000		15.000.000	
203008 Altri contributi del M.A.F. PROG. FRUT. SUBSTR.	63.700.000		63.700.000	
203009 Altri contributi del M.A.F. PROG. FRAGOLA	14.093.640	40	14.093.640	40
204010 Contributo regione Campania	5.109.000		5.109.000	
204020 Contributo regione Calabria	20.000.000		20.000.000	
205019 Contributo provincia autonoma di Trento	9.250.000	9.250.000	9.250.000	9.250.000
206010 Contributo Ente sviluppo agricolo Veneto	20.000.000	20.000.000	20.000.000	20.000.000
206012 Contributo Ente sviluppo agricolo Sicilia	15.000.000		15.000.000	
206013 Contributo Ente sviluppo agricolo Abruzzo	20.000.000		20.000.000	
206014 Contributo C.E.F.				
206020 Contributo Ente sviluppo agricolo Lazio	107.276.000		107.276.000	
206027 Contributo Cassa per il Mezzogiorno	130.000.000		130.000.000	
206041 Contributo Comunità Montana Amalfitana	305.420.000	- 65.000.000	240.420.000	
206040 Contributo EMR	14.000.000		14.000.000	
307010 Ricevi vendite prodotti	31.500.000		31.500.000	
308010 Affitto immobili	7.700.000	7.801.751	7.801.751	7.801.751
308020 Interessi e premi su titoli a reddito fisso	14.750	47.699.870	55.399.870	47.699.870
308030 Interessi attivi su depositi e conti correnti				
309010 Recuperi e rimborsi diversi		9.669.145	9.669.145	9.669.145
309012 Recuperi e rimborsi diversi		4.419.570	4.419.570	4.419.570
309019 Recuperi e rimborsi diversi		7.803.132	7.803.132	7.803.132
30901A Recuperi e rimborsi diversi		933.570	933.570	933.570
		506.440	506.440	506.440

XIII LEGISLATURA - DISEGNI DI LEGGE E RELAZIONI - DOCUMENTI

ANALISI DEI RENDICONTI ALIIVI BILANCIO PREVENTIVO 1989

DESCRIZIONE	BILANCIO DI PREVISIONE 1989	VARIAZIONI DA CONSUNTIVO 1988	RESIDUI BILANCIO PREVENTIVO 1989	CASSA
41010 Alienazione terreni	944.000.000		944.000.000	
41080 Trasferimenti delle Tesorerie Statali	2.165.567.315	24.999.500	2.190.566.815	24.999.500
519010 Finanziamenti M.A.F. in conto capitale	167.371.830		167.371.830	
519017 Finanziamenti M.A.F. in conto capitale PROG. FRUTT.	133.868.850	400.835	133.868.850	400.835
722040 Ritenute per conto terzi				
TOTALE	5.306.707.095	99.683.835	5.406.390.930	131.491.365

XII LEGISLATURA - DISEGNI DI LEGGE E RELAZIONI - DOCUMENTI

LEGGE FINANZIARIA PER L'ANNO 1989

ACCREDITAMENTO ASSISTENZA SANITARIA 1989

Articolo	Descrizione	Comunitaria 1988	Variazioni	Totale	Bilancio preventivo 1989	Variazioni	Bilancio preventivo 1989	C.A.S.P.A. TOTALE
1080	Compensi componenti Consiglio Amm/ve	500.000	-	500.000	600.000	-	600.000	-
1010	Stipendi, oneri per le impiegate	3.218.926	-	3.218.926	-	3.218.926	3.218.926	3.218.926
1011	" " " " P.A.N.	1.594.588	-	1.594.588	-	1.594.588	1.594.588	1.594.588
1012	" " " " C.M.	3.369.595	-	3.369.595	3.369.000	595	3.369.595	3.369.595
1013	" " " " Sub Prep.	1.535.306	-	1.535.306	-	1.535.306	1.535.306	1.535.306
1014	Stipendi societa' fiscali pers. operario	38.163.680	-	38.163.680	42.300.000	4.137.320	38.163.680	4.137.320
1015	" " " " P.A.N.	429.897	-	429.897	1.100.000	670.103	429.897	670.103
1016	" " " " Prov. TN	6.277.366	-	6.277.366	6.282.000	4.634	6.277.366	4.634
1017	" " " " Agrimed	5.483.316	-	5.483.316	5.400.000	83.316	5.483.316	83.316
1018	" " " " Fisiologia	9.271.322	-	9.271.322	9.250.000	21.322	9.271.322	21.322
1019	" " " " Sub Prep.	3.257.872	-	3.257.872	3.650.000	392.128	3.257.872	392.128
1020	Indennita' missioni interne	-	1.193.370	1.193.370	1.619.000	425.730	1.193.370	425.730
1021	" " " " P.A.N.	490.050	-	490.050	-	490.050	490.050	490.050
1022	" " " " C.M.	106.000	-	106.000	3.717.500	3.611.500	106.000	3.611.500
1023	" " " " Prov. TN	391.235	-	391.235	-	391.235	391.235	391.235
1024	" " " " Agrimed	907.575	-	907.575	-	907.575	907.575	907.575
1025	" " " " Fisiol.	356.890	-	356.890	-	356.890	356.890	356.890
1026	" " " " Sub Prep.	3.280.335	-	3.280.335	-	3.280.335	3.280.335	3.280.335
1027	Indennita' missioni estere	14.397.247	-	14.397.247	-	14.397.247	14.397.247	14.397.247
1028	" " " " Fisiologia	974.730	-	974.730	974.000	730	974.730	730
1029	Oneri prev.lli a carico Ente	66.512.348	-	66.512.348	12.500.000	58.487.652	66.512.348	58.487.652
1030	" " " " Tot. Av.	3.233.605	-	3.233.605	3.500.000	266.395	3.233.605	266.395
1031	" " " " P.A.N.	54.059.660	-	54.059.660	66.500.000	12.440.340	54.059.660	12.440.340
1032	" " " " C.M.R./S.	763.706	-	763.706	830.000	66.294	763.706	66.294
1033	" " " " C.M.	1.369.050	-	1.369.050	3.600.000	2.230.950	1.369.050	2.230.950
1034	" " " " Prov. TN	2.380.648	-	2.380.648	5.700.000	3.319.352	2.380.648	3.319.352
1035	" " " " Agrimed	5.545.932	-	5.545.932	-	5.545.932	5.545.932	5.545.932
1036	" " " " C.M.R./F.	537.760	-	537.760	-	537.760	537.760	537.760
1037	" " " " Fisiol.	10.274.310	-	10.274.310	9.270.000	1.004.310	10.274.310	1.004.310
1038	" " " " Sub Prep.	10.233.373	-	10.233.373	10.350.000	116.627	10.233.373	116.627
1039	" " " " Fragola	2.652.737	-	2.652.737	2.900.000	247.263	2.652.737	247.263
1040	" " " " Loc. Biol.	3.351.968	-	3.351.968	3.500.000	148.032	3.351.968	148.032
1110	Compensi incentivanti in produzione	-	-	-	1.630.000	1.630.000	-	1.630.000
1010	Pensioni a carico Ente	-	-	-	400.000	400.000	-	400.000
1010	Fitti pascoli e oneri locativi	24.313.165	-	24.313.165	24.534.000	220.835	24.313.165	220.835
1020	Spese Gas, acqua, energia elettrica	14.162.600	-	14.162.600	6.400.000	7.768.600	14.162.600	7.768.600
1031	" " " " Tot. Av.	1.115.900	-	1.115.900	1.100.000	15.900	1.115.900	15.900
1032	" " " " C.M.R./S	33.600	-	33.600	460.000	426.400	33.600	426.400
1033	" " " " C.M.	199.946	-	199.946	-	199.946	199.946	199.946
1034	" " " " Agrimed	13.500	-	13.500	-	13.500	13.500	13.500
1035	" " " " Seminario	349.150	-	349.150	-	349.150	349.150	349.150
1036	Spese per il risaldamento	1.427.167	-	1.427.167	-	1.427.167	1.427.167	1.427.167
1037	" " " " P.A.N.	6.240.602	-	6.240.602	-	6.240.602	6.240.602	6.240.602
1038	" " " " C.M.	131.000	-	131.000	-	131.000	131.000	131.000
1039	" " " " Agrimed	8.196.000	-	8.196.000	-	8.196.000	8.196.000	8.196.000

XII LEGISLATURA - DISEGNI DI LEGGE E RELAZIONI - DOCUMENTI

Codice	Descrizione	R E S I D U I		Bilancio preventivo 1989	Variazioni	Bilancio preventivo 1989	Variazioni	Bilancio preventivo 1989	C A R S A TOTALE
		Variazioni	Totale						
04029	Spese per il ricalcolamento Seminario	-	494.320	-	494.320	-	494.320	-	494.320
04030	" " " " Fregola	-	304.680	-	304.680	-	304.680	-	304.680
04031	" " " " Sub Trop.	-	2.313.680	-	2.313.680	-	2.313.680	-	2.313.680
04040	Canoni vari (vigli, metture, polifite, ecc.)	-	20.935.104	-	20.935.104	-	20.935.104	-	20.935.104
04041	Spese postali, telefoniche, spedizioni	-	358.000	-	358.000	-	358.000	-	358.000
04042	" " " " P.A.M.	-	1.006.040	-	1.006.040	-	1.006.040	-	1.006.040
04043	" " " " Seminari	-	955.000	-	955.000	-	955.000	-	955.000
04070	Acquisto pubblicazioni frequenti consult.	-	16.200	-	16.200	-	16.200	-	16.200
04080	Spese stampa, annuali, monografie	-	53.991.186	-	53.991.186	-	53.991.186	-	53.991.186
04084	" " " " C.N.R./M	-	14.990.000	-	14.990.000	-	14.990.000	-	14.990.000
04085	" " " " C.N.R./S.	-	160.902	-	160.902	-	160.902	-	160.902
04088	" " " " M.A.P.	-	56.560.300	-	56.560.300	-	56.560.300	-	56.560.300
04090	Spese acquisto materiale economato	-	2.798.368	-	2.798.368	-	2.798.368	-	2.798.368
04091	" " " " P.A.M.	-	482.664	-	482.664	-	482.664	-	482.664
04092	" " " " C.N.R./C.	-	981.154	-	981.154	-	981.154	-	981.154
04095	" " " " C.N.R./S.	-	166.126	-	166.126	-	166.126	-	166.126
04098	" " " " Seminari	-	76.149	-	76.149	-	76.149	-	76.149
04098	" " " " Fisiologia	-	2.642.474	-	2.642.474	-	2.642.474	-	2.642.474
04100	Spese acquisto mater. car. tecnico	-	3.137.630	-	3.137.630	-	3.137.630	-	3.137.630
04101	" " " " Ioo. Av.	-	146.737	-	146.737	-	146.737	-	146.737
04102	" " " " P.A.M.	-	32.979.111	-	32.979.111	-	32.979.111	-	32.979.111
04103	" " " " C.N.R./C.	-	1.071.837	-	1.071.837	-	1.071.837	-	1.071.837
04105	" " " " C.N.R./S.	-	2.537.386	-	2.537.386	-	2.537.386	-	2.537.386
04107	" " " " C.M.	-	15.323.362	-	15.323.362	-	15.323.362	-	15.323.362
0410A	" " " " Agrimed	-	15.432.293	-	15.432.293	-	15.432.293	-	15.432.293
04108	" " " " Fisiol.	-	3.235.743	-	3.235.743	-	3.235.743	-	3.235.743
04100	" " " " Sub Trop.	-	14.617.687	-	14.617.687	-	14.617.687	-	14.617.687
0410H	" " " " Fregola	-	1.434.661	-	1.434.661	-	1.434.661	-	1.434.661
04110	Spese manut. automezzi e mecoh. agricole	-	4.395.356	-	4.395.356	-	4.395.356	-	4.395.356
04112	" " " " P.A.M.	-	3.452.927	-	3.452.927	-	3.452.927	-	3.452.927
04117	" " " " C.M.	-	3.137.549	-	3.137.549	-	3.137.549	-	3.137.549
04114	" " " " C.N.R./M.	-	10.000	-	10.000	-	10.000	-	10.000
04118	" " " " Fisiol.	-	89.250	-	89.250	-	89.250	-	89.250
04119	" " " " Catania.	-	-	-	-	-	-	-	-
04120	Manut. ripar. mobili mecoh. uff. attrezz.	-	1.207.283	-	1.207.283	-	1.207.283	-	1.207.283
04122	" " " " P.A.M.	-	4.215.152	-	4.215.152	-	4.215.152	-	4.215.152
04125	" " " " C.N.R./S.	-	4.728.026	-	4.728.026	-	4.728.026	-	4.728.026
04122	" " " " C.N.R./C.	-	919.150	-	919.150	-	919.150	-	919.150
04128	" " " " Fisiol.	-	373.660	-	373.660	-	373.660	-	373.660
04128	" " " " Fisiol.	-	772.386	-	772.386	-	772.386	-	772.386
04130	Manut. ripar. locali e rel. impianti	-	37.637.968	-	37.637.968	-	37.637.968	-	37.637.968
04180	Corrispettivi e preces. professionali	-	13.320.341	-	13.320.341	-	13.320.341	-	13.320.341
0418A	" " " " C.N.R./M.	-	6.852.804	-	6.852.804	-	6.852.804	-	6.852.804
0418A	" " " " Agrimed	-	5.809.005	-	5.809.005	-	5.809.005	-	5.809.005
0418B	" " " " Seminari	-	5.532.925	-	5.532.925	-	5.532.925	-	5.532.925
0418B	" " " " Seminari	-	14.000.000	-	14.000.000	-	14.000.000	-	14.000.000

XII LEGISLATURA - DISegni DI LEGGE E RELAZIONI - DOCUMENTI

Codice	Descrizione	Comunitivo 1989	Variazioni	R E S I D U I Totale	Bilancio preventivo 1989	Variazioni	Bilancio preventivo 1989	C A S A TOTALS
10418L	Corrispettivi pretese, prefese, letta Biol.	7.700.000	-	7.700.000	7.700.000	-	7.700.000	-
10419	Spese per concorso e funz. commissioni	18.187.800	-	18.187.800	18.187.800	-	18.187.800	350.000
10420	Spese per sistemazione terreni	97.932.710	-	97.932.710	97.932.710	-	97.932.710	13.187.800
10501	Borse di studio	1.877.476	-	1.877.476	1.877.476	-	1.877.476	7.932.710
10701	Interessi passivi su o/a bancari	8.778.762	3.853.045	12.631.807	10.000.000	2.631.807	12.631.807	33.534
10702	Spese e commissioni bancarie	895.200	-	895.200	1.300.000	404.800	895.200	7.630.807
10801	Imposte, tasse e tributi vari	487.739	3.770.015	4.257.754	1.300.000	2.957.754	4.257.754	595.200
11001	Altre spese non classificabili	9.085.000	37.310	9.122.310	9.000.000	122.310	9.122.310	3.257.744
11001F	" " " C.M.	4.772.783	-	4.772.783	4.772.000	783	4.772.783	9.122.310
11001F	" " " Castanoilupa	10.044.500	-	10.044.500	10.044.500	-	10.044.500	122.310
11001F	" " " Sub Prop.	1.396.000	-	1.396.000	1.396.000	-	1.396.000	783
11010	Acquisto terreni	1.005.999.120	-	1.005.999.120	1.005.999.120	-	1.005.999.120	1.396.000
11050	Ricovero, ripres. immobili e rel. progettata.	591.745.783	6.000.000	597.745.783	591.712.000	6.033.783	597.745.783	1.005.999.120
11060	Spese per miglioramenti fondiari	148.034.040	-	148.034.040	148.824.000	799.960	148.034.040	597.745.783
11201	Acquisto mobili, arredi e macchin. ufficio	49.771.637	-	49.771.637	49.730.000	41.637	49.771.637	148.034.040
11201R	" " " " Pragna	2.910.163	-	2.910.163	2.910.000	163	2.910.163	49.771.637
11201L	" " " " Locca Biol.	2.300.000	-	2.300.000	2.300.000	-	2.300.000	2.910.163
11202	Acquisto libri e pubblicazioni	886.325	-	886.325	886.325	-	886.325	2.300.000
11203	Acquisto attrezzature, beni, mobili, forniture	229.943.759	-	229.943.759	229.943.759	-	229.943.759	886.325
11203L	" " " " P.A.N.	138.173.664	-	138.173.664	138.173.664	-	138.173.664	229.943.759
11203L	" " " " C.M.	28.320.000	-	28.320.000	28.320.000	-	28.320.000	138.173.664
11203A	" " " " Agrilmo	27.842.180	-	27.842.180	27.842.180	-	27.842.180	28.320.000
11203C	" " " " Preg. V. V.	66.628.426	-	66.628.426	66.628.426	-	66.628.426	27.842.180
11203E	" " " " Fialoi	78.937.122	-	78.937.122	78.937.000	122	78.937.122	66.628.426
11203H	" " " " Sub Prop.	98.672.780	-	98.672.780	98.672.000	780	98.672.780	78.937.122
11204	Acquisto macchine e attrezzi, agricole	43.162.150	-	43.162.150	43.162.000	150	43.162.150	98.672.780
11204C	" " " " C.N.	101.863.148	-	101.863.148	105.000.000	3.136.852	101.863.148	43.162.150
11204C	" " " " Perg. V. V.	6.732.445	-	6.732.445	6.732.400	45	6.732.445	101.863.148
11207	Ripristino, trasform. manufatti, impianti	3.000.000	8.266	3.008.266	3.000.000	8.266	3.008.266	6.732.445
11207L	" " " " Fialoi	460.360	-	460.360	460.360	-	460.360	3.008.266
11402	Veramenti in depositi bancari T.P.R.	1.647.121.170	5.544.985	1.652.666.155	1.622.121.570	30.544.585	1.652.666.155	460.360
11601	Veramenti presso la Tesoreria Statale	709.992	-	709.992	3.300.000	2.590.008	709.992	1.647.121.170
41010	Ricovero arariali	29.038.755	-	29.038.755	29.038.755	-	29.038.755	5.544.985
41020	Ricovero prev. li e ass. li	28.632.132	-	28.632.132	28.632.132	-	28.632.132	29.038.755
41040	Ricovero per conto terzi	67.397	-	67.397	67.397	-	67.397	28.632.132
42050	Restituzione depositi onus. da terzi	600.000	-	600.000	600.000	-	600.000	67.397
		5.145.356.022	38.083.352	5.183.439.374	4.849.761.690	333.677.684	5.183.439.374	607.835.424

XII LEGISLATURA - DISEGNI DI LEGGE E RELAZIONI - DOCUMENTI

ADEGUAMENTO RESIDUI ATTIVI, PASSIVI E GESTIONE CASSA. BILANCIO PREVENTIVO 1989 I

	<u>Preventivo 1989</u>	<u>Adeguamento</u>	<u>Definitivi</u>
<u>RESIDUI ATTIVI:</u>			
	5.386.703.695	68.683.853	5.455.387.548
<u>RESIDUI PASSIVI:</u>			
	4.849.761.690	333.677.684	5.183.439.374
<u>GESTIONE CASSA:</u>			
<u>Entrate</u>			
residui	10.483.712.265	133.683.853	
competenze		859.357.616	11.476.753.734
<u>Uscite</u>			
residui	9.948.770.260	687.835.424	
competenze		965.410.829	11.602.016.513

XII LEGISLATURA - DISEGNI DI LEGGE E RELAZIONI - DOCUMENTI

RELAZIONE DEL PRESIDENTE SULLE VARIAZIONI AL BILANCIO DI PREVISIONE 1989

Con nota n.40516 del 23.2.1989 il M.A.F. ha comunicato che l'erogazione del contributo ministeriale per l'anno 1989 è stata complessivamente di L.2.072.141.060, con una maggiore contribuzione, rispetto a quella già iscritta in bilancio, di L.617.141.000 (di cui L.339.541.000 per attrezzature tecnico-scientifiche);

con nota n.40570 del 25.2.89 il M.A.F. ha comunicato di aver concesso un contributo complessivo di L.105.801.790 (pari al 99% della spesa ammessa a contributo) per lo svolgimento di un programma triennale "per la produzione di aploidi in specie di interesse agrario". La quota afferente all'anno 1989 è di L.35.267.263;

con nota n.40552 del 25.2.89 il M.A.F. ha comunicato di aver concesso un contributo di L.280.560.060 (pari al 99% della spesa) per lo svolgimento di un programma triennale volto a superare le barriere limitanti l'efficienza della Micropropagazione di specie a basso tasso di moltiplicazione. La quota a carico dell'anno 1989 è di L.63.805.353 per spese di funzionamento e L.89.144.000 per acquisto attrezzature tecnico-scientifiche;

con nota n.22365 del 3.2.1989 il M.A.F. ha comunicato la concessione di un contributo di L.38.000.000 (sulla spesa ammissibile di L.42.231.590) per la stampa di Atti e Monografie afferenti l'attività scientifica dell'Istituto;

con nota n.129076 del 31.12.1988 il C.N.R. ha comunicato la concessione di un contributo di L.9.000.000 per lo svolgimento di una ricerca sui fabbisogni irrigui di alcune specie frutticole;

con nota n.124051 del 21.12.88 il C.N.R. ha comunicato la concessione di un contributo di L.7.000.000 per lo svolgimento di una ricerca sulla difesa delle risorse genetiche delle specie legnose.

L'ammontare complessivo delle maggiori entrate per l'Ente risulta così pari a L.859.357.616.

Su richiesta del direttore, vengono proposte le variazioni esposte nell'allegato per un totale di L.965.410.829, coperte per L.859.357.616 dai contributi sopraccitati e per L.106.053.213 dall'avanzo di amministrazione.

A seguito della stesura del bilancio consuntivo 1989 occorre apportare le dovute variazioni nei residui attivi e passivi nel bilancio di previsione 1989, in relazione all'accertamento dei medesimi.

XII LEGISLATURA - DISEGNI DI LEGGE E RELAZIONI - DOCUMENTI

La nuova situazione contabile è riportata nell'allegato.

Conseguentemente ai fatti contabili su esposti, si è provveduto ad apportare le opportune variazioni sia in entrata che in uscita nella gestione di cassa.

Sottopone, pertanto, all'approvazione del Consiglio, le proposte variazioni alle competenze, residui e gestione cassa del bilancio preventivo 1989 come specificatamente esposto negli allegati.

IL PRESIDENTE



Per copie conforme
SECRETARIO AMMINISTRATIVO

XII LEGISLATURA - DISEGNI DI LEGGE E RELAZIONI - DOCUMENTIVERBALE N. 189RELAZIONE DEL COLLEGIO DEI REVISORI DEI CONTI DELL'ISTITUTO SPERIMENTALE
PER LA FRUTTICOLTURA DI ROMA SULLE VARIAZIONI AL BILANCIO DI PREVISIONE
DELL'ESERCIZIO FINANZIARIO 1989

Il giorno ventotto marzo dell'anno millenovecentottantanove regolarmente convocato, si è riunito al completo, presso la Sede dell'Istituto Sperimentale per la Frutticoltura di Roma, il Collegio dei revisori dei conti, per procedere all'esame delle variazioni di bilancio predisposte e da sottoporre all'approvazione del Consiglio di Amministrazione dell'Istituto nella seduta che avrà luogo il giorno 29 marzo 1989.

Il Collegio ha preso visione della relazione del Presidente dell'Istituto sulle variazioni di bilancio predette e delle note:

- n.40516 del 23.2.1989 con la quale il M.A.F. ha definitivamente comunicato che l'erogazione del contributo ministeriale per l'anno 1989 è stata quantificata ed articolata come segue:

- Spese di funzionamento	L. 1.326.100.000
- Attività di ricerca e collaterali	" 549.000.000
- Attrezzature tecnico-scientifiche	" 339.541.000
- a detrarre avanzo di gestione e presunte entrate	" 142.500.000

e, quindi, complessivamente L.2.072.141.060, con una maggiore contribuzione, rispetto a quella già iscritta in bilancio, di L. 617.141.000 (di cui Lire 339.541.000 per attrezzature tecnico-scientifiche);

- nota 40570 del 25.2.1989, con la quale il M.A.F. comunica di aver concesso un contributo complessivo di L.105.801.790 (pari al 99% della spesa ammessa a contributo) per lo svolgimento di un programma triennale per la produzione di aploidi in specie di interesse agrario. La quota afferente all'anno 1989 è di L. 35.267.263;

- nota 40552 del 25.2.89 con la quale il M.A.F. ha comunicato che la concessione di un contributo di L. 280.560.060 (pari al 99% della spesa) per lo svolgimento di un programma triennale volto a superare le barriere limitanti l'efficienza della Micropropagazione di specie a basso tasso di moltiplicazione. La quota a carico dell'anno 1989 è di L.63.805.353 per spese di funzionamento e L. 89.144.000 per acquisto attrezzature tecnico-scientifiche;

- nota n. 22365 del 3.2.1989 con la quale il M.A.F. ha comunicato la concessione di un contributo di L. 38.000.000 (sulla spesa ammissibile di L. 42.231.590) per la stampa di Atti e Monografie afferenti l'attività scientifica dell'Istituto;

- nota n. 129076 del 31.12.1988 con la quale il C.N.R. ha comunicato la concessione di un contributo di L. 9.000.000 per lo svolgimento di una ricerca sui fabbisogni irrigui di alcune specie frutticole;

- nota n. 124051 del 21.12.1988 con la quale il C.N.R. ha comunicato la concessione di un contributo di L. 7.000.000 per lo svolgimento di una ricerca sulla difesa delle risorse genetiche delle specie legnose.

In relazione a quanto precede l'ammontare complessivo delle maggiori entrate per l'Ente ascende a L. 859.357.616.

XII LEGISLATURA - DISEGNI DI LEGGE E RELAZIONI - DOCUMENTI

Il Collegio, inoltre, ha preso atto della proposta circa l'utilizzo del maggiore accertamento verificato nell'avanzo di amministrazione relativo all'anno 1988 pari all'importo di L. 106.053.213, determinatosi come appresso:

- Avanzo di amministrazione al 31.12.1989	L. 146.136.565
- maggiori accertamenti residui passivi	" 38.083.352
	<hr/>
- Avanzo di amministrazione rettificato	L. 108.053.213
	=====
Previsione inserita nel bilancio preventivo 1989	L. 2.000.000.

Conclusivamente, la maggiore somma totale a disposizione dell'Ente è di Lire 965.410.829.

Il Collegio prende quindi atto del proposto incremento dei capitoli di spesa, secondo l'elencazione del prospetto allegato A, per gli importi a fianco di ciascuno indicati e per un ammontare complessivo di L. 965.410.829, come innanzi menzionato.

per effetto delle minori riscossioni verificatesi alla data del 31.12.1988 rispetto alle previsioni, è derivato un incremento nei residui attivi per Lire 68.683.853, con la definitiva determinazione dei detti residui (5.455.387.548) vedi all. B.

Il Collegio riscontra, inoltre, che a seguito dei maggiori accertamenti avvenuti nei residui passivi alla data del 31.12.1988 per L. 38.053.352, il relativo ammontare definitivo corrisponde a L. 5.183.439.374 (5.145.356.022 + 38.083.352) che rispetto alla previsione del bilancio 1989 (4.849.761.690) risulta superiore di L. 333.677.684.

Conseguentemente, nelle previsioni della gestione di cassa del bilancio di previsione 1989, si è determinato un incremento in entrata di L. 133.683.853 (5.455.387.548 - 5.386.703.695) e, un incremento in uscita di L. 687.835.424.

In dipendenza degli accertamenti rettificativi dei residui attivi e passivi richiamati, si è verificata una diversa previsione dei dati concernenti la gestione di cassa.

In particolare, la previsione in entrata di L. 10.483.712.265 è diventata L. 11.476.753.754 a causa di una minore previsione di cassa nei residui per L. 133.683.853 e nella competenza una maggiore previsione di L. 859.357.616.

Parimenti la previsione in uscita di L. 9.948.770.260 è diventata di L. 11.602.016.513 a causa di una minore previsione di cassa nei residui per Lire 687.835.424 e nella competenza una maggiore previsione di L. 965.410.829.

Riepilogando, in dipendenza di tutti i fatti contabili sopra esposti, si è determinata la seguente nuova situazione previsionale nel bilancio 1989

Residui

- attivi	5.455.387.548
- passivi	5.183.439.374

Gestione di cassa

- entrate	11.476.753.754
- uscite	11.602.016.513

XII LEGISLATURA - DISEGNI DI LEGGE E RELAZIONI - DOCUMENTI

Il Collegio, in relazione a quanto precede, esprime il proprio parere favorevole alle variazioni come sopra esposte, ai sensi dell'art. 39 del D.P.R. n. 1038 del 7.7.1976 e artt. 11 e 39 del D.P.R. 696/79.

Letto, confermato e sottoscritto.

IL COLLEGIO DEI REVISORI DEI CONTI

FIRMATO

(Dr. Valentino MORRONI)

FIRMATO

(Dr. Nicola FONTANA)

FIRMATO

(Dr. Paride CALLIARI)



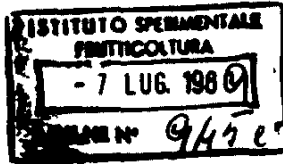
Copia conforme
SECRETARIO AMMINISTRATIVO



Per copia conforme
SECRETARIO AMMINISTRATIVO

XII LEGISLATURA - DISEGNI DI LEGGE E RELAZIONI - DOCUMENTI

MODULANO
A F 26



MOD. 1.0.0

Roma, 20 GIU. 1989 19

*Ministero
dell'Agricoltura e delle Foreste*

DIREZIONE GENERALE DEGLI AFFARI GENERALI
DEI SERVIZI ISPETTIVI DEL COORDINAMENTO LEGISLATIVO
E DEL PERSONALE

853 in cont.

Al Istituto Sperimentale
per la Frutticoltura

ROMA

(Rif. S.n. 853 del 19.6.1989)

Divisione VIII-ENTI PUBBLICI
Prot. N.° 129555 *Roma*

e p.c.

Alla Corte dei Conti
Sezione controllo enti

R O M A

OGGETTO Delibera del 7.6.1989.

Variazioni al bilancio preventivo 1989.

Approvazione.

./.

Si restituisce, munita del visto di approvazione, la delibera adottata dal Consiglio di amministrazione nella sua riunione del 7.6.u.s., con la quale, il Consiglio stesso, ha apportato alcune variazioni al bilancio preventivo di questo Istituto per l'anno finanziario 1989.

IL DIRETTORE DELLA DIVISIONE

(A. Colavita)

XII LEGISLATURA - DISEGNI DI LEGGE E RELAZIONI - DOCUMENTI

VERBALE N°45

VERBALE DELLA SEDUTA DEL CONSIGLIO DI AMMINISTRAZIONE DELL'ISTITUTO SPERIMENTALE PER LA FRUTTICOLTURA SVOLTASI IL GIORNO SETTE GIUGNO 1989

L'anno millenovecentottantanove, il giorno sette del mese di giugno, alle ore 10, presso la sede dell'Istituto Sperimentale per la Frutticoltura, si è riunito il Consiglio di Amministrazione dell'Ente per discutere e deliberare il seguente

ORDINE DEL GIORNO

- 1) Comunicazioni del Presidente
- 2) Approvazione verbale riunione del 29.3.1989
- 3) Variazioni al bilancio di previsione 1989
- 4) Assunzione personale a tempo determinato Progetto finalizzato "Frutticoltura"
- 5) Convenzione ESAC Regione Calabria
- 6) Ristrutturazione sede di Caserta
- 7) Custode sede di Forlì
- 8) Ratifica delibere del Presidente
- 9) Missioni all'estero
- 10) Emolumento Ing. Zanoni
- 11) Incontro con vedova e figli prof. Ferraguti, primo Presidente dell'Istituto
- 12) Varie

Sono presenti i Signori:

Wallner	dr. Stefano	Presidente
Randi	" Giuseppe	Consigliere
Sant'Elia	" Lucio	"
De Fabritiis	" Camillo	"
Fideghelli	Prof. Carlo	Direttore
Goio	rag. Giancarlo	Segretario

Assenti giustificati:

Varesi	dr. Piero	Consigliere
Cocco	" Carlo	"
Bianchi	" Paolo	"
Curzel	" Andrea	"

Sono presenti i componenti del Collegio dei revisori dei conti nelle persone dei Sigg.ri

Morrone dr. Valentino - Presidente
Fontana dr. Nicola - Componente

O M I S S I S

Punto 3 dell'o.d.g.: VARIAZIONI AL BILANCIO PREVENTIVO 1989

Viene sottoposto all'approvazione del Consiglio l'elenco delle variazioni di competenza, storni fra capitoli e gli incrementi di cassa da apportare al Bilancio di previsione 1989.

Fà presente che le variazioni sono state rese possibili dai maggiori contributi concessi, dal M.A.F. per il programma frutticolo, dall'Erso per lo svolgimento di alcune ricerche su specie frutticole da effettuarsi nel 1989.

Per quanto attiene gli storni fra capitoli riguardanti la sistemazione dello stanziamento di capitoli di bilancio inerenti il programma di ricerca per il miglioramento della frutticoltura, " l'acquisto di attrezzature tecnico-scientifiche.

A seguito dei suaccennati fatti contabili si sono adeguati gli importi relativi alla gestione di cassa come indicato nell'allegato prospetto.

Invita, il Presidente del Collegio dei revisori dei conti a leggere la relazione all'uopo predisposta, che si conclude con il parere favorevole all'approvazione delle variazioni proposte.


Il Consiglio sentite le relazioni del Presidente e del Collegio dei revisori dei conti,

D E L I B E R A

di approvare le variazioni, gli storni fra capitoli e gli incrementi della gestione di cassa da apportare al Bilancio di previsione 1989 come dettagliatamente esposto negli allegati A e B.

La presente delibera viene redatta, letta e confermata seduta stante e ne viene autorizzato lo stralcio per l'invio al competente Ministero per il seguito di competenza

O M I S S I S

Per copia conforme
IL SEGRETARIO AMMINISTRATIVO

VISTO: si approva
Roma, li 30 GIU. 1989
A/ IL MINISTRO

XII LEGISLATURA - DISEGNI DI LEGGE E RELAZIONI - DOCUMENTI

ENTRATE						
CODICE	STANZIAMENTO	VARIAZIONI	TOTALE	CASSA		
203022	Altri Contributi del M.A.F.	49.527.000	769.527.000	49.527.000		
206050	Contributo E.R.B.O.	26.500.000	26.500.000	26.500.000		
414060	Prelevamenti Tesoreria Stat.	49.527.000	2.517.463.910	49.527.000		
		<u>125.554.000</u>		<u>125.554.000</u>		

XII LEGISLATURA - DISEGNI DI LEGGE E RELAZIONI - DOCUMENTI

USCITE	STANZIAMENTO	VARIAZIONI	TOTALE	CARSA
102012	Stip. Fera. Imp. P.F.	61.150.000	122.500.000	61.150.000
102022	" " Operazio P.F.	245.186.410	246.150.000	2.963.590
102050	Indennità Spese Trasp. T. Naz.	17.600.000	11.600.000	- 6.000.000
102052	" " T. Naz. P.F.	24.000.000	3.200.000	- 3.200.000
102062	" " M. Estero P.F.	34.000.000	12.000.000	- 12.000.000
102082	Oneri Prev. Ass. carico Ente P.F.113.050.000	3.000.000	141.650.000	26.600.000
102110	Compensi Incent. la Produz.	56.700.000	3.000.000	- 3.000.000
104020	Spese acqua, Gas, En. Elettr.	18.800.000	4.773.000	- 4.773.000
104022	" " P.F.	13.000.000	1.300.000	- 1.300.000
104032	Spese Riscaldamento P.F.	75.600.000	4.000.000	- 4.000.000
104060	Spese Postali, Telef., Spedis.	10.600.000	1.000.000	- 1.000.000
104062	" " P.F.	39.900.000	12.000.000	- 12.000.000
104080	Stampa Annali, Monog., Estratti	7.980.000	26.000.000	26.000.000
104082	" " P.F.	10.400.000	2.000.000	- 2.000.000
104090	Acq. Mater. Consumo Econ.	102.976.410	1.000.000	- 1.000.000
104092	" " P.F.	92.813.590	5.000.000	- 5.000.000
104100	" " Car. Tecnico	50.000.000	27.813.590	- 27.813.590
104102	" " Tec. P.F.	15.000.000	10.000.000	- 10.000.000
104112	Manut. Autom., Macch., Agric. P.F.	73.000.000	1.000.000	- 1.000.000
104122	Manut. Mobili, Mac. Uff., Att. Sp. P.F.	26.500.000	15.000.000	- 15.000.000
104130	Manutens. Locali e Impianti	15.500.000	500.000	- 500.000
104180	Corrispettivi Front. Profes.	20.000.000	30.000.000	30.000.000
104182	" " P.F.	17.500.000	5.000.000	- 5.000.000
107020	Interessi su C/C Bancari	17.000.000	6.500.000	- 6.500.000
108010	Imposte Tasse e Tributi Vari	55.597.500	1.634.900	- 1.634.900
110050	Altre Spese non classific.	305.443.500	68.679.500	- 68.679.500
212010	Acq. Mobili Arredi e Mac. Uff.	9.000.000	70.044.600	70.044.600
212020	Acq. Macch., Attrez. Tecn. Scien.	9.000.000	49.527.000	49.527.000
212040	Acquisto attrez. agricole	8.467.956.910	298.820.090	173.266.090
214050	Veramenti, Presso Tes. Stat.		2.517.483.910	49.527.000
				125.554.000
				125.554.000



RELAZIONE DEL PRESIDENTE SULLE VARIAZIONI AL BILANCIO PREVENTIVO ESERCIZIO 1989

Su proposta del Direttore dell'Ente si sottopongono all'approvazione del Consiglio le variazioni, gli storni fra capitoli e le variazioni nella gestione di cassa, dettagliatamente esposti nel prospetto allegato.

Le variazioni sono state rese possibili dalle maggiori entrate accertate e precisamente:

- con la Nota 41474 del 16.5.1989 con cui il M.A.F. ha comunicato il definitivo contributo concesso per il programma di ricerca per il miglioramento della frutticoltura da industria, da consumo fresco e dell'agrumicoltura, con un incremento di f. 49.527.000 rispetto a quello già inserito nel bilancio di previsione 1989.
- con la nota 424 dell'11.4.1989 con cui l'ERSO ha comunicato l'importo del contributo concesso per il 1989 di f. 26.500.000, per lo sviluppo di alcune tematiche di ricerca su specie frutticole da effettuarsi in collaborazione con la S.O.P. di Forlì

A seguito del definitivo contributo per il piano frutticolo, da parte del M.A.F., si è dovuto procedere alla sistemazione dei capitoli di bilancio afferenti al programma con opportuni storni ed integrazione degli stanziamenti.

Inoltre si è provveduto ad incrementare i capitoli di bilancio in entrata ed in uscita relativi ai movimenti inerenti la contabilità speciale aperta presso la Banca d'Italia ove affluiscono tutti i contributi ministeriali.

L'assestamento dei capitoli 212010 Mobili e Macchine ufficio e 212050 Acquisto macchine e attrezzature agricoli. 212030 acquisto attrezzature tecnico scientifiche deriva da un'errata impostazione in sede di ripartizione del contributo ministeriale per finanziamento in c/ capitale.

IL PRESIDENTE



Roma, 30.5.89

VERBALE N. 190RELAZIONE DEL COLLEGIO DEI REVISORI DEI CONTI SULLE VARIAZIONI
AL BILANCIO PREVENTIVO 1989 -

Il giorno tre del mese di giugno dell'anno millenovecentottantanove, alle ore 8,30 regolarmente convocato, si è riunito presso la Sede dell'Istituto Sperimentale per la Frutticoltura di Roma, Via di Fioranello 52, il Collegio dei revisori dei conti per procedere all'esame delle variazioni al Bilancio 1989 proposte dal Presidente e da sottoporre all'approvazione del Consiglio di Amministrazione dell'Istituto nella seduta del 7 giugno p.v..

Il Collegio ha preso visione della nota n.41474 del 16.5.1989 con la quale il M.A.F. ha comunicato di aver disposto la concessione all'Istituto di un contributo di L.769.527.000= per lo svolgimento del V° anno di attività del programma di ricerca concernente il miglioramento della frutticoltura da industria, da consumo fresco e agrumicoltura, di cui L.720.000.000= già iscritti in Bilancio.

Il Collegio ha altresì preso atto della nota n.424 dell'11.4.89 con cui l'E.R.S.O. di Cesena ha comunicato la concessione di contributi per l'anno 1989 per complessive L.26.500.000= per lo sviluppo di tematiche di ricerca sul miglioramento genetico di alcune specie frutticole di interesse agrario.

Il Collegio prende atto, inoltre, della necessità di incrementare i capitoli di Bilancio, in entrata ed in uscita, inerenti la contabilità speciale aperta presso la Banca d'Italia, a seguito dell'accredito e successivo prelevamento del suddetto contributo ministeriale (L.49.527.000).

Considerando che le maggiori spese previste, come da specifico prospetto (Alleg.B) ammontano a L.298.820.090=, il Collegio constata che esse sono coperte per L.125.554.000 dalle suddette nuove entrate, prospetto Alleg.A, e da L.173.266.090= dall'importo complessivo degli storni individuati di cui pure all'apposito già menzionato prospetto (Alleg.B).

L'esame dei predetti elaborati consente di condividere la proposta all'uopo avanzata dal Presidente dell'Ente di procedere all'incremento dei capitoli di spesa, per gli importi indicati a fianco di ciascuno dei capitoli predetti, per un importo totale di L.298.820.090= e alla diminuzione, attraverso appositi storni di altri capitoli, per complessive L.173.266.090=, come dal più volte citato prospetto (Alleg.B).

Il Collegio constata, poi, che le variazioni attinenti alla gestione di cassa prevedono sia in entrata che in uscita un maggiore movimento finanziario per pari importo ammontante a L.125.554.000=.

XII LEGISLATURA - DISEGNI DI LEGGE E RELAZIONI - DOCUMENTI

Alla luce delle suddette considerazioni, ed ai sensi degli artt.39 del D.P.R.1038/1976, 11 e 39 del D.P.R.696/1979, il Collegio esprime parere favorevole all'approvazione delle variazioni sopra proposte.

Letto, confermato e sottoscritto.

IL COLLEGIO DEI REVISORI DEI CONTI

(dr.Valentino Morroni)

(dr.Nicola Fontana)

(dr.Paride Calliari)



Per copia conforme
SECRETARIO AMMINISTRATIVO

XII LEGISLATURA - DISEGNI DI LEGGE E RELAZIONI - DOCUMENTI

ENTRATE					
CODICE	STANZIAMENTO	VARIAZIONI	TOTALE	CARBA	
203022	Altri Contributi del M.A.P. 720.000.000	49.527.000	769.527.000	49.527.000	
204050	Contributo E.R.S.O.	26.500.000	26.500.000	26.500.000	
414060	Prelevamenti Tesoreria Stat. 2.467.956.910	49.527.000	2.517.483.910	49.527.000	
		<u>125.554.000</u>		<u>125.554.000</u>	



 Conforme

 AMMINISTRATIVO

XII LEGISLATURA - DISEGNI DI LEGGE E RELAZIONI - DOCUMENTI

CODICE	STABILIMENTO	VARIAZIONI	TOTALE	CASSA
102012	Stip. Pers. Imp. P.F.	61.350.000	122.500.000	61.350.000
102022	" " Operario P.F.	2.963.590	248.150.000	2.963.590
102050	Indennità Spese Transp. T. Naz.	6.000.000	11.800.000	6.000.000
102052	" " " T. Naz. P.F.	3.200.000	20.800.000	3.200.000
102062	" " " M. Estero F.F.	12.000.000	22.000.000	12.000.000
102082	Oneri Prev. Ass. carico Rnte P.F.	26.800.000	141.650.000	26.800.000
102110	Compensi Incent. la Produz.	3.000.000	51.927.000	3.000.000
104020	Spese acqua, Gas, En. Elettr.	4.773.000	17.500.000	4.773.000
104022	" " " P.F.	1.300.000	9.000.000	1.300.000
104032	Spese Riscaldamento P.F.	4.000.000	82.600.000	4.000.000
104060	Spese Postali, Telef., Spedis.	7.000.000	9.600.000	7.000.000
104062	" " " P.F.	12.000.000	27.900.000	12.000.000
104080	Stampa Annali, Monog., Estratti	26.000.000	26.000.000	26.000.000
104082	" " " P.F.	2.000.000	5.980.000	2.000.000
104090	Acq. Mater. Comune Econ.	1.000.000	9.400.000	1.000.000
104092	" " " P.F.	5.000.000	107.976.410	5.000.000
104100	" " " Car. Tecnico	27.813.590	65.000.000	27.813.590
104102	" " " Tec. P.F.	10.000.000	40.000.000	10.000.000
104112	Manut. Autom., Macch., Agric. P.F.	1.000.000	14.000.000	1.000.000
104122	Manut. Mobili, Mac. Off., Att. Sc. P.F.	15.000.000	56.000.000	15.000.000
104130	Manutens. Locali e Impianti	73.000.000	31.500.000	5.000.000
104180	Corrispettivi Freat. Profes.	26.500.000	15.000.000	5.000.000
104182	" " " P.F.	500.000	15.000.000	500.000
107020	Interessi su C/C Bancari	30.000.000	50.000.000	30.000.000
108010	Imposte Tasse e Tributi Vari	5.000.000	22.500.000	5.000.000
110050	Altre Spese non classif.	6.500.000	23.500.000	6.500.000
212010	Acq. Mobili Arredi e Mac. Off.	1.634.900	57.232.400	1.634.900
212070	Acq. Macch., Attrez. Tecn. Scien.	68.679.500	236.764.000	68.679.500
213020	Acquisto attrez. agricole	70.044.600	79.044.600	70.044.600
214050	Veramentei p. legge Tes. Great.	49.527.000	2.517.483.910	49.527.000
				125.554.000

298.820.090 173.266.090
 125.554.000
 298.820.090 173.266.090
 125.554.000



XII LEGISLATURA - DISEGNI DI LEGGE E RELAZIONI - DOCUMENTI

MOD. ARO
A 7 28



ISTITUTO SPERIMENTALE
FRUTTICOLTURA
7 DIC. 1989
ANMNF N° 1689

Roma, 22.12.1989 19

Ministero
dell'Agricoltura e delle Foreste

DIREZIONE GENERALE DEGLI AFFARI GENERALI
DEI SERVIZI ISPETTIVI DEL COORDINAMENTO LEGISLATIVO
E DEL PERSONALE

Divisione VIII - ENTI PUBBLICI
Prot. N. 130512 Roma

All' 1° ISTITUTO SPERIMENTALE
PER LA FRUTTICOLTURA
ROMA
(Rif. f.n. 1535 del 9.XI.1989)

e p.c. Alla CORTE DEI CONTI
Sezione Controllo Enti
ROMA

OGGETTO Delibera del 18.10.1989.
Variazioni al bilancio preventivo
1989. Approvazione.

./.

Si restituisce, munita del visto di approvazione,
la delibera adottata dal Consiglio di Amministrazione nella
sua riunione del 18.10. u.s., con la quale, il Consiglio stes-
so, ha apportato alcune variazioni al bilancio preventivo di
coiesto Istituto per l'anno finanziario 1989.

IL DIRETTORE DELLA DIVISIONE
(Dr. A. Colaninno)

VERBALE N° 46

VERBALE DELLA SEDUTA DEL CONSIGLIO DI AMMINISTRAZIONE DELL'ISTITUTO SPERIMENTALE PER LA FRUTTICOLTURA SVOLTASI IL GIORNO 18 OTTOBRE 1989

L'anno millenovecentottantanove, il giorno diciotto del mese di ottobre alle ore 10,00, presso la sede dell'Istituto Sperimentale per la Frutticoltura, si è riunito il Consiglio di Amministrazione dell'Ente per discutere e deliberare il seguente

ORDINE DEL GIORNO

- 1) Approvazione verbale riunione del 07/06/1989;
- 2) Comunicazioni del Presidente;
- 3) Variazioni di bilancio;
- 4) Atto preliminare di compravendita Azienda Fiorano;
- 5) Variazioni di spesa per la edificazione di una serra per la Sezione di Trento;
- 6) Incarico ad un professionista per uno studio di massima per la ristrutturazione della sede di Roma e adeguamento a norma di legge dell'impianto elettrico e della fognatura;
- 7) Approvazione programma di attività 1990;
- 8) Bando di concorso per n° 3 borse di studio;
- 9) Sostituzione operai agricoli a tempo indeterminato;
- 10) Convenzioni varie;
- 11) Costruzione nuova sede di Forlì, verifica del tipo di terreno per le fondazioni;
- 12) Autorizzazione guida automezzi Istituto;
- 13) Varie.

Sono presenti i Signori:

Wallner	dr. Stefano	Presidente
Sant'Elia	" Lucio	Consigliere

XII LEGISLATURA - DISegni DI LEGGE E RELAZIONI - DOCUMENTI

De Fabritiis	dr. Camillo	Consigliere
Cocco	" Carlo	"
Bianchi	" Paolo	"
Fideghelli	Prof. Carlo	Direttore
Goio	rag. Giancarlo	Segretario

Assenti giustificati:

Randi	dr. Giuseppe	Consigliere
Varesi	" Piero	"
Curzel	" Andrea	"

Sono presenti i componenti del Collegio dei revisori dei conti al completo.

OMISSIS

Punto 3) dell'o.d.g. "Variazioni al Bilancio preventivo 1989"

Il Presidente sottopone all'approvazione del Consiglio le variazioni da apportare agli stanziamenti, in entrata e in uscita, del bilancio di previsione per l'esercizio 1989.

Procede, poi, alla lettura della propria relazione, da cui risulta che il totale delle variazioni in entrata ammonta a £. 5.835.496.700 derivanti:

- dall'introito di £. 2.653.500.000 per la vendita del fabbricato sito in Forlì;
- da contributi ministeriali: per conferimento borse di studio e sistemazione Azienda Mogliano per complessive £. 288.000.000;
- da contributi concessi da Enti di sviluppo agricolo regionale per complessive 30.000.000;
- da maggiori entrate sul capitolo "Affitto immobili" per la cessione in uso del 2° piano del fabbricato di Forlì per £. 30.800.000, al Comune di Forlì, fino alla stipula dell'atto di vendita dello stesso.

Nel totale delle entrate sono compresi gli incrementi: del capitolo afferente le contabilità speciali esistenti presso la Banca d'Italia ai sensi della normativa sulla Tesoreria Unica per £. 2.822.196.700

XII LEGISLATURA - DISEGNI DI LEGGE E RELAZIONI - DOCUMENTI

del capitolo riguardante i prelevamenti necessari per la liquidazione di personale cessato dal servizio per £. 11.000.000.

Per quanto attiene le uscite, le variazioni di maggiore entità sono:

- costruzione della nuova sede della SOP di Forlì per £. 2.473.396.700
- pagamento Invim per £. 180.103.300
- conferimento borse di studio per £. 108.000.000
- sistemazione azienda Magliano £. 180.000.000.

Invita il Presidente del Collegio dei revisori dei conti ad esporre le considerazioni formulate in merito dal Collegio medesimo.

Il dr. Morroni legge la relazione che si conclude con il parere favorevole alle variazioni proposte.

Il Consiglio, sentite le relazioni del Presidente e del Collegio dei revisori dei conti

D E L I B E R A

di approvare le variazioni, gli storni fra capitoli e gli incrementi alla gestione di cassa al Bilancio di previsione per l'esercizio 1989, dettagliatamente indicati nell'allegato prospetto.

La presente delibera viene redatta, letta e confermata seduta stante ed il Consiglio ne autorizza lo stralcio per l'invio al competente Ministero per il seguito di competenza.

OMISSIS



Per copie conforme
1 SEGRETARIO AMMINISTRATIVO



VISTO: si approva

Roma, li 17/11/88

IL MINISTRO

XII LEGISLATURA - DISEGNI DI LEGGE E RELAZIONI - DOCUMENTI

ALLEGATO A)

ENTRATE:

Codice	Descrizione	Stanziamiento	Variazioni +	Totale	Cassa
203010	- Contributi M.A.F. per funzionamento	1.707.600.000	180.000.000	1.887.600.000	180.000.000
203020	- Altri contributi del M.A.F.	-	108.000.000	108.000.000	108.000.000
206010	- Contributo Ente Sviluppo Agr. del Veneto	-	20.000.000	20.000.000	20.000.000
206011	- Contributo E.S.A.C.	-	10.000.000	10.000.000	10.000.000
308010	- Affitto immobili	22.500.000	30.800.000	53.300.000	30.800.000
411020	- Alienazione immobili	-	2.653.500.000	2.653.500.000	2.653.500.000
414020	- Prelev.depositi per ind.anzianità	-	11.000.000	11.000.000	11.000.000
414060	- Prelevam.della Tesoreria Statale	2.517.483.910	2.822.196.700	5.339.680.610	2.822.196.700
			<u>5.835.496.700</u>		<u>5.835.496.700</u>



XII LEGISLATURA - DISEGNI DI LEGGE E RELAZIONI - DOCUMENTI

ALLEGATO B)

U.S.C.I.T.E.:

Indice	Descrizione	Stanziamiento	V a r i a z i o n i	Totale	Cassa
			+		
1020	- Compensi compon. Cons. Amm/ne	12.600.000	1.500.000	14.100.000	1.500.000
1021	- Stip. ass. fissi pers. Micropropagazione	16.700.000		12.400.000	4.300.000
1020	- Stipendi pers. le operai	622.800.000	5.000.000	627.800.000	5.000.000
1022	- " " " PAN	248.150.000	8.000.000	256.150.000	8.000.000
1022	- " " " Microprop.	13.000.000	4.300.000	17.300.000	4.300.000
1040	- Lavoro straordinario op. agricoli	10.000.000	3.000.000	13.000.000	3.000.000
1055	- Ind. missione interno CNR/S	2.000.000		1.000.000	1.000.000
1058	- " " " Saagola	14.500.000		12.500.000	2.000.000
1058	- " " " Aploidi	-	1.000.000	1.000.000	
1068	- Ind. missione estero Fragola	10.000.000		6.200.000	3.800.000
1010	- Pensioni a carico Ente	5.500.000	6.000.000	11.500.000	6.000.000
1010	- Fitti passivi e oneri locativi	7.500.000	13.000.000	20.500.000	13.000.000
1020	- Spese acqua, energia elettrica	51.927.000	5.300.000	57.227.000	5.300.000
1022	- " " " Microprog.	6.000.000		5.000.000	1.000.000
1038	- Spese per il riscaldamento Fragola	2.000.000	100.000	2.100.000	100.000
1040	- Canoni vari	101.500.000		96.500.000	5.000.000
1050	- Premi assicurativi	12.000.000	2.500.000	9.500.000	2.500.000
1070	- Acquisto pubblicazioni uso ufficio	1.500.000		1.000.000	500.000
1090	- Spese materiale consumo	5.980.000		1.000.000	500.000
1092	- " " " PAN	9.400.000	7.000.000	12.980.000	7.000.000
1095	- " " " CNR/S	1.000.000	5.000.000	14.400.000	5.000.000
1098	- " " " Fragola	1.900.000	1.000.000	2.000.000	1.000.000
1100	- Spese acquisto mat. cons. car. tecnico	107.976.410	3.000.000	4.900.000	3.000.000
1102	- " " " PAN	65.000.000		97.976.410	10.000.000
1108	- " " " Fragola	13.300.000		55.000.000	10.000.000
1110	- Manutenz. automozzi e macch. agr.	55.129.369		13.200.000	100.000
1112	- " " " PAN	40.000.000	5.000.000	60.129.369	5.000.000
1118	- " " " Fragola	-	2.800.000	45.000.000	5.000.000
1118	- " " " Fragola	-	2.800.000	2.800.000	2.800.000

1/.

XII LEGISLATURA - DISEGNI DI LEGGE E RELAZIONI - DOCUMENTI

Indice	Descrizione	Stanziamento	Variazioni +	Totale	Cassa
4122	Manut.rip.mob.macch.uff.e attr.PAN	14.000.000		6.000.000 ✓	8.000.000
4170	Spese attiv.div.e iscriz.convegni	4.000.000	2.000.000	6.000.000 ✓	2.000.000
4200	Spese per accertamenti sanitari	-	3.000.000	3.000.000 ✓	3.000.000
4230	Spese per sistemazione terreni	31.500.000	180.000.000	211.500.000 ✓	180.000.000
5010	Borse di studio	-	108.000.000	108.000.000 ✓	108.000.000
7020	Interessi passivi	50.000.000	20.000.000	70.000.000 ✓	20.000.000
8010	Impose, tasse e tributi vari	22.500.000	180.103.300	202.603.300 ✓	180.103.300
8050	Altre spese non classificabili	23.500.000	8.000.000	31.500.000 ✓	8.000.000
1040	Spese per progett.e costruz.immobili	-	2.473.396.700	2.473.396.700 ✓	2.473.396.700
1050	Ricostruz.riprimt.immobili	20.000.000		-	20.000.000
2030	Acquisto attrezzature tecnico-scienc.	236.764.000	3.570.000	240.334.000 ✓	3.570.000
2040	" agricole	79.044.600		79.044.600 ✓	79.044.600
2070	Riprimt.trasf.imp.e attrezz.	11.000.000	20.000.000	31.000.000 ✓	20.000.000
4050	Versamenti Tesoreria Statale	2.517.483.910	2.822.196.700	5.339.680.610 ✓	2.822.196.700
5010	Ind.anzianità pers.cessato serv.	-	11.000.000	11.000.000 ✓	11.000.000
		5.907.266.700	71.770.000	5.979.036.700	5.835.496.700
			5.835.496.700		5.835.496.700



XII LEGISLATURA - DISEGNI DI LEGGE E RELAZIONI - DOCUMENTI

RELAZIONE DEL PRESIDENTE SULLE VARIAZIONI AL BILANCIO DI PREVISIONE
PER L'ESERCIZIO 1989 -

- In data 22.9.89 si è conclusa, con la firma del contratto di vendita, la cessione al Comune di Forlì dell'immobile sito in Piazzale della Vittoria e conseguente incasso della somma di L.2.635.500.000=.

Contemporaneamente, si è proceduto al pagamento dell'imposta Invim per L.180.103.300= inerente al citato atto.

- Con nota n.42160 del 19.7.89, il M.A.F. ha comunicato la concessione di un contributo di L.108.000.000= con il conferimento di n.3 borse di studio biennali a giovani laureati per il completamento della loro formazione scientifica nei progetti di ricerca "Tecnologie avanzate", "Frutticoltura triplicale" e "Fragola";

- con nota n.42960 del 4.10.89 il M.A.F. ha comunicato la concessione di un contributo di L.180.000.000= per la sistemazione del terreno dell'azienda Magliano della S.O.P. di Forlì;

- altre entrate derivano: dalla concessione di contributi da parte dell'E.S.A.V. per L.20.000.000= per consulenza tecnico-scientifica per programmi di ricerca sul pero, melo e germoplasma delle specie arboree da frutto;

dalla concessione di un contributo di L.10.000.000= per due anni da parte dell'E.S.A.C. per consulenza tecnico-scientifica per un programma di ricerca sul miglioramento genetico della frutticoltura calabrese; da un maggiore accertamento sul cap.308010 "Affitto immobili" per L.30.800.000= derivante dal periodo di utilizzo dei locali siti nel fabbricato della S.O.P. di Forlì ceduti in uso al Comune di Forlì.

Per provvedere al pagamento della dovuta indennità di anzianità ad un operaio a tempo indeterminato dimissionario ed alla dipendente regolata con contratto di portierato della S.O.P. di Forlì, licenziata a seguito della cessione del fabbricato al Comune di Forlì, si rende necessario procedere al prelievo della somma di L.11.000.000= dal fondo del T.F.R. con imputazione al capitolo di entrata 414020 "Prelevamento da depositi vincolati per indennità di T.F.R." e disporre la correlativa imputazione di spesa sul capitolo 215020 "Indennità di anzianità al personale cessato dal servizio".

*/.

XII LEGISLATURA - DISEGNI DI LEGGE E RELAZIONI - DOCUMENTI

Inoltre si è provveduto ad incrementare i capitoli di bilancio in entrata ed in uscita di L.2.822.196.700= relativi ai movimenti inerenti la contabilità speciale aperta presso la Banca d'Italia dove affluiscono sia i contributi ministeriali che le entrate dell'Ente ai sensi delle norme sulla Tesoreria Unica.

Si è provveduto a predisporre una serie di storni per un totale di L.71.770.000= fra capitoli di spesa per una opportuna sistemazione degli stanziamenti di voci di spesa risultanti deficitari.

A seguito delle maggiori entrate sopra esposte, si propongono le variazioni di spesa, dettagliatamente descritte nell'allegato prospetto per un importo di L.5.835.496.700=.

Tre le maggiori voci di variazioni si evidenziano:

- L.2.473.396.700 destinate alla costruzione della nuova sede della S.O.P. di Forlì;
- L. 180.000.000 per la sistemazione del terreno dell'Azienda Magliano S.O.P. di Forlì;
- L. 108.000.000 per il conferimento di n.3 borse di studio biennali a giovani laureati;
- L. 180.103.300 per il pagamento dell'imposta Invim sulla vendita del fabbricato di Forlì;
- L. 13.000.000 canone affitto locali S.O.P. di Forlì a seguito della vendita del fabbricato in Forlì;
- L. 20.000.000 interessi passivi sul c/c bancario.


Conseguentemente ai fatti contabili che si sottopongono ad approvazione, si è provveduto a predisporre le occorrenti variazioni, sia in entrata che in uscita, per lo stesso importo nella gestione di cassa.

13/10/1989

IL PRESIDENTE



Espresso conforme
il PRESIDENTE



XII LEGISLATURA - DISEGNI DI LEGGE E RELAZIONI - DOCUMENTI

ALLEGATO A)

ENTRATE:

Codice	Descrizione	Stanziam. +	Variazioni +	Totale	Cassa
203010	- Contributi M.A.F. per funzionamento	1.707.600.000	180.000.000	1.887.600.000	180.000.000
203020	- Altri contributi del M.A.F.	-	108.000.000	108.000.000	108.000.000
206010	- Contributo Ente Sviluppo Agr. del Veneto	-	20.000.000	20.000.000	20.000.000
206011	- Contributo E.S.A.C.	-	10.000.000	10.000.000	10.000.000
308010	- Affitto immobili	22.500.000	30.800.000	53.300.000	30.800.000
411020	- Alienazione immobili	-	2.653.500.000	2.653.500.000	2.653.500.000
414020	- Prelev. depositi per ind. anzianità	-	11.000.000	11.000.000	11.000.000
414060	- Prelevam. dalla Tesoreria Statale	2.517.483.910	2.822.196.700	5.339.680.610	2.822.196.700
			5.835.496.700		5.835.496.700

XII LEGISLATURA - DISEGNI DI LEGGE E RELAZIONI - DOCUMENTI

ALLEGATO B)

U S C I T E:

Codice	Descrizione	Variazioni		Totale	Cassa
		+	-		
1020	Compenzi compon. Cons. Amm/ne	12.600.000		14.100.000	1.500.000
201N	Stip. ass. fami pers. Micropropagazione	16.700.000		12.400.000	4.300.000
2020	Stipendi pers. le operaio	622.800.000		627.800.000	5.000.000
2022	" " " PAN	248.150.000		256.150.000	8.000.000
202N	" " " Microprop.	13.000.000		17.300.000	4.300.000
2040	Lavoro straordinario op. agricoli	10.000.000		13.000.000	3.000.000
2055	Ind. missione interno CNR/S	2.000.000		1.000.000	1.000.000
205H	" " " Seagola	14.500.000		12.500.000	2.000.000
205M	" " " Aploidi	-		1.000.000	1.000.000
206H	Ind. missione estero Fragola	10.000.000		6.200.000	3.800.000
3010	Pensioni a carico Ente	5.500.000		11.500.000	6.000.000
4010	Fitti passivi e oneri locativi	7.500.000		20.500.000	13.000.000
4020	Spese acqua, energia elettrica	51.927.000		57.227.000	5.300.000
402N	" " " Microprop.	6.000.000		5.000.000	1.000.000
403H	Spese per il riscaldamento Fragola	2.000.000		2.100.000	100.000
4040	Canoni vari	101.500.000		96.500.000	5.000.000
4050	Premi assicurativi	12.000.000		9.500.000	2.500.000
4070	Acquisto pubblicazioni uso ufficio	1.500.000		1.000.000	500.000
4090	Spese materiale consumo	5.980.000		12.980.000	7.000.000
4092	" " " PAN	9.400.000		14.400.000	5.000.000
4095	" " " CNR/S	1.000.000		2.000.000	1.000.000
409H	" " " Fragola	1.900.000		4.900.000	3.000.000
4100	Spese acquisto mat. cons. car. tecnico	107.976.410		97.976.410	10.000.000
4102	" " " " PAN	65.000.000		55.000.000	10.000.000
410H	" " " " Fragola	13.300.000		13.200.000	100.000
4110	Manutenz. automezzi e macch. agr.	55.129.369		60.129.369	5.000.000
4112	" " " " PAN	40.000.000		45.000.000	5.000.000
411H	" " " " Fragola	-		2.800.000	2.800.000

XII LEGISLATURA - DISEGNI DI LEGGE E RELAZIONI - DOCUMENTI

Codice	Descrizione	Variazioni			Totale	Cassa
		Stanziamto	+	-		
04122	- Manut.rip.mob.mach.uff.e attr.PAN	14.000.000		8.000.000	6.000.000	- 8.000.000
04170	- Spese attiv.div.e iscriz.convegni	4.000.000	2.000.000		6.000.000	2.000.000
04200	- Spese per accertamenti sanitari	-	3.000.000		3.000.000	3.000.000
04230	- Spese per sistemazione terreni	31.500.000	180.000.000		211.500.000	180.000.000
05010	- Borse di studio	-	108.000.000		108.000.000	108.000.000
07020	- Interessi passivi	50.000.000	20.000.000		70.000.000	20.000.000
08010	- Imposte, tasse e tributi vari	22.500.000	180.103.300		202.603.300	180.103.300
10030	- Altre spese non classificabili	23.500.000	8.000.000		31.500.000	8.000.000
11040	- Spese per progett.e costruz.immobili	-	2.473.396.700		2.473.396.700	2.473.396.700
11050	- Ricostruz.riprist.immobili	20.000.000		20.000.000	-	- 20.000.000
12030	- Acquisto attrezzature tecnico-scientifiche	236.764.000			240.334.000	3.570.000
12040	- " " agricole	79.044.600		3.570.000	75.474.600	- 3.570.000
12070	- Riprist.trasf.imp.e attrezz.	11.000.000			31.000.000	20.000.000
14050	- Versamenti Tesoreria Statale	2.517.483.910	2.822.196.700		5.339.680.610	2.822.196.700
15010	- Ind.anzianità pers.cessato serv.	-	11.000.000		11.000.000	11.000.000
		5.907.266.700		71.770.000		5.835.496.700
						5.835.496.700

XII LEGISLATURA - DISEGNI DI LEGGE E RELAZIONI - DOCUMENTIVLKDALE N. 192RELAZIONE DEL COLLEGIO DEI REVISORI DEI CONTI SULLE VARIAZIONI
AL BILANCIO PREVENTIVO 1989 -

Il giorno diciotto, del mese di ottobre, dell'anno millenovecentottantanove, alle ore 8,30, regolarmente convocato, si è riunito al completo, presso la Sede dell'Istituto Sperimentale per la Frutticoltura di Roma - Via di Fioranello n.52, il Collegio dei revisori dei conti per procedere all'esame delle variazioni al bilancio 1989 proposte dal Presidente e da sottoporre all'approvazione del Consiglio di Amministrazione dell'Istituto nella seduta che si terrà in data odierna.

Il Collegio ha preso visione delle seguenti note del Ministero Agricoltura e Foreste:

- N.42170 del 19.7.89 relativa al contributo per il conferimento di n.3 borse di studio di L.108.000.000=;
- N.42190 del 4.10.89 relativa al contributo di L.180.000.000= per la sistemazione del terreno azienda "Magliano" S.O.P. di Forlì.

Ha poi, constatato che, a seguito di apposite convenzioni sottoscritte con l'E.S.A.C. e l'E.S.A.V. per consulenze tecnico-scientifiche afferenti programmi sperimentali fruttiferi, è prevista una entrata, rispettivamente di L.10.000.000= e L.20.000.000=.

Inoltre, per effetto della stipula del contratto di vendita dell'immobile sito in Forlì, l'Ente ha incassato la somma di L.2.635.500.000=.

Il Collegio ha altresì preso atto della necessità di accreditare al cap.41402 la somma di L.11.000.000= per provvedere al pagamento dell'indennità di IFR al personale cessato dal servizio, nonché al cap.308010 "Affitto immobili" la somma di L.30.800.000= in dipendenza di un maggiore accertamento verificatosi sul capitolo stesso.

Il Collegio prende atto, inoltre, della necessità di incrementare i capitoli di bilancio, in entrata ed in uscita, inerenti la contabilità speciale aperta presso la Banca d'Italia dove affluiscono tutte le entrate dell'Ente (L.2.822.196.700) ai sensi della normativa sulla Tesoreria Unica.

XII LEGISLATURA - DISEGNI DI LEGGE E RELAZIONI - DOCUMENTI

Nella considerazione che le nuove o maggiori entrate previste, come da allegato prospetto, ammontano a complessive L.5.835.496.700= e che, per effetto di taluni storni, si è resa disponibile la somma di complessive L.71.770.000=, sono state proposte maggiori spese per un importo totale di L.5.907.266.700= così come pure specificato nell'unito prospetto che, insieme a quello dianzi citato, forma parte integrante del presente verbale.

Il Collegio constata, poi, che le conseguenti variazioni attinenti alla gestione di cassa prevedono, sia in entrata che in uscita, un maggiore movimento finanziario per complessive L.5.835.496.700=.

Alla luce delle suddette constatazioni e considerazioni, ed ai sensi degli artt.39 D.P.R. 1038/1976, 11 e 39 D.P.R.696/1979, il Collegio esprime parere favorevole all'approvazione delle variazioni come sopra proposte.

Letto, confermato e sottoscritto.

IL COLLEGIO DEI REVISORI DEI CONTI

Valentino Morrone

(dr. Valentino Morrone)

Paride Calliari

(dr. Paride Calliari)

Nicola Fontana

(dr. Nicola Fontana)



Per copia conforme
ESACRINO AMMINISTRATIVO

[Handwritten signature]

XII LEGISLATURA - DISEGNI DI LEGGE E RELAZIONI - DOCUMENTI

ALLEGATO A)

ENTRATE:

Codice	Descrizione	Stanziamiento	Variazioni +	Totale	Cassa
203010	- Contributi M.A.F. per funzionamento	1.707.600.000	180.000.000	1.887.600.000	180.000.000
203020	- Altri contributi del M.A.F.	-	108.000.000	108.000.000	108.000.000
206010	- Contributo Ente Sviluppo Agr. del Veneto	-	20.000.000	20.000.000	20.000.000
206011	- Contributo E.S.A.C.	-	10.000.000	10.000.000	10.000.000
308010	- Affitto immobili	22.500.000	30.800.000	53.300.000	30.800.000
411020	- Alienazione immobili	-	2.653.500.000	2.653.500.000	2.653.500.000
414020	- Prelev. depositi per ind. anzianità	-	11.000.000	11.000.000	11.000.000
414060	- Prelevam. dalla Tesoreria Statale	2.517.483.910	2.822.196.700	5.339.680.610	2.822.196.700
			<u>5.835.496.700</u>		<u>5.835.496.700</u>

XII LEGISLATURA - DISEGNI DI LEGGE E RELAZIONI - DOCUMENTI

ALLEGATO B)

U S C I T E:

Indice	Descrizione	Stanziamiento	Variazioni	Totale	Cassa
1020	- Compensi compon. Cons. Amm/ne	12.600.000	1.500.000	14.100.000	1.500.000
201N	- Stip. ass. fissi pers. Micropropagazione	16.700.000		12.400.000	4.300.000
2020	- Stipendi pers. le operai	622.800.000	5.000.000	627.800.000	5.000.000
2022	- " " " PAN	248.150.000	8.000.000	256.150.000	8.000.000
202N	- " " " Microprop.	13.000.000	4.300.000	17.300.000	4.300.000
2040	- Lavoro straordinario op. agricoli	10.000.000	3.000.000	13.000.000	3.000.000
2055	- Ind. missione interno CNR/S	2.000.000	1.000.000	3.000.000	1.000.000
205H	- " " " Saagola	14.500.000	2.000.000	12.500.000	2.000.000
205N	- " " " Aploidi	-	1.000.000	1.000.000	1.000.000
206H	- Ind. missione estero Fragola	10.000.000	3.800.000	6.200.000	3.800.000
3010	- Pensioni a carico Ente	5.500.000	6.000.000	11.500.000	6.000.000
4010	- Fitti passivi e oneri locativi	7.500.000	13.000.000	20.500.000	13.000.000
4020	- Spese acqua, energia elettrica	51.927.000	5.300.000	57.227.000	5.300.000
402N	- " " " Microprop.	6.000.000	1.000.000	5.000.000	1.000.000
403H	- Spese per il riscaldamento Fragola	2.000.000	100.000	2.100.000	100.000
4040	- Canoni vari	101.500.000	5.000.000	96.500.000	5.000.000
4050	- Premi assicurativi	12.000.000	2.500.000	9.500.000	2.500.000
4070	- Acquisto pubblicazioni uso ufficio	1.500.000	500.000	1.000.000	500.000
4090	- Spese materiale consumo	5.980.000	7.000.000	12.980.000	7.000.000
4092	- " " " PAN	9.400.000	5.000.000	14.400.000	5.000.000
4095	- " " " CNR/S	1.000.000	1.000.000	2.000.000	1.000.000
409H	- " " " Fragola	1.900.000	3.000.000	4.900.000	3.000.000
4100	- Spese acquisto mat. cons. car. tecnico	107.976.410	10.000.000	97.976.410	10.000.000
4102	- " " " PAN	65.000.000	10.000.000	55.000.000	10.000.000
410H	- " " " Fragola	13.300.000	100.000	13.200.000	100.000
4110	- Manutenz. automazzi e macch. agr.	55.129.369	5.000.000	60.129.369	5.000.000
4112	- " " " PAN	40.000.000	5.000.000	45.000.000	5.000.000
411H	- " " " Fragola	-	2.800.000	2.800.000	2.800.000

51

XII LEGISLATURA - DISEGNI DI LEGGE E RELAZIONI - DOCUMENTI

codice	Descrizione	V a r i a z i o n i			Totale	Cassa
		Stanziamen- to +	-	-		
04122	- Manut.rip.mob.mecch.uff.e attr.PAN	14.000.000		8.000.000	6.000.000	- 8.000.000
04170	- Spese attiv.div.e iscriz.convegni	4.000.000	2.000.000		6.000.000	2.000.000
04200	- Spese per accertamenti sanitari	-	3.000.000		3.000.000	3.000.000
04230	- Spese per sistemazione terreni	31.500.000	180.000.000		211.500.000	180.000.000
05010	- Borse di studio	-	108.000.000		108.000.000	108.000.000
07020	- Interessi passivi	50.000.000	20.000.000		70.000.000	20.000.000
08010	- Impose, tasse e tributi vari	22.500.000	180.103.300		202.603.300	180.103.300
10050	- Altre spese non classificabili	23.500.000	8.000.000		31.500.000	8.000.000
11040	- Spese per progett.e costruz.immobili	-	2.473.396.700		2.473.396.700	2.473.396.700
11050	- Ricostruz.riprist.immobili	20.000.000		20.000.000	-	- 20.000.000
12030	- Acquisto attrezzature tecnico-scientifiche	236.764.000	3.570.000		240.334.000	3.570.000
12040	- " " agricole	79.044.600		3.570.000	75.474.600	- 3.570.000
12070	- Riprist.transf.imp.e attrezzi.	11.000.000	20.000.000		31.000.000	20.000.000
14050	- Versamenti Tesoreria Statale	2.517.483.910	2.822.196.700		5.339.680.610	2.822.196.700
15010	- Ind.anzianità pers.cessato serv.	-	11.000.000		11.000.000	11.000.000
				71.770.000		
				5.907.266.700		5.835.496.700



Per copia conforme
il 12/11/1970 - 486/8/2/1170

[Handwritten signature]

XII LEGISLATURA - DISEGNI DI LEGGE E RELAZIONI - DOCUMENTIELENCO RESIDUI AFFIVI 1988 e PRECEDENTITITOLO II - ENTRATE DERIVANTI DA TRASFERIMENTICAT. III - TRASFERIMENTI DA PARTE DELLO STATO

203021 - ALTRI CONTRIBUTI M.A.F. TEC.AVANZATE D.M.137/7240	26.730.000
203028 - ALTRI CONTRIBUTI M.A.F. MONOGRAFIE: D.M.21196 Monografie varie 48.960.000 D.M.21165 Atti Convegno castagno 16.000.000 D.M.21898 Affi Conv.Uva da tavola 9.920.000	74.880.000
20302C - ALTRI CONTRIBUTI M.A.F.PROG.VIVAISMICO D.M.30/12/83	489.323.000
20302E - ALTRI CONTRIBUTI M.A.F. FISILOGIA D.M.135/7240	61.915.000
20302F - ALTRI CONTRIBUTI M.A.F.CASIANICOLTURA D.M. 30/9/85	4.955.500
20302G - ALTRI CONTRIBUTI M.A.F. Frutt.SUB TROPICALE D.M.111/7240	63.708.000
20302H - ALTRI CONTRIBUTI M.A.F. FRAGOLA D.M. 24/7240	14.093.840

CAT. IV - TRASFERIMENTI DA PARTE DELLE REGIONI

204010 - CONTRIBUTO REGIONE CAMPANIA (1987)	5.109.000
204020 - CONTRIBUTO REGIONE CALABRIA	20.000.000

CAT. V - TRASFERIM.DA PARTE DI COMUNI E PROV.

205019 - CONTRIBUTO PROV.AUTONOMA DI TRENTO	9.250.000
---	-----------

CAT.VI - TRASF.DA PARTE DI ENTI PUBBL. E PRIV.

206010 - CONTRIBUTO E.S.A.V. (saldo 1988)	8.000.000
206012 - CONTRIBUTO E.S.A.SICILIA: Anno 1986 3.000.000 " 1987 6.000.000 " 1988 6.000.000	15.000.000
206013 - CONTRIBUTO E.S.A. ABRUZZO (1988)	10.000.000
20601A - CONTRIBUTO AGRIMED: 1987 51.776.000 1988 51.397.844	103.173.844
206020 - CONTRIBUTO E.R.S.A.L. (anno 1988)	65.000.000
206037 - CONTRIBUTO CASSA MEZZOGIORNO	305.420.000

XII LEGISLATURA - DISEGNI DI LEGGE E RELAZIONI - DOCUMENTICAT. VIII - REDDITI E PROVENTI PATRIMONIALI

308010 - AFFITTO IMMOBILI

Comune di Forlì

dal 5.10 al 31.12 87

11.036.658

dal 1.1 al 31.12 88

46.200.000

APOC; dal Mag. 87 a sett. 88

11.200.000

68.436.658

CAT. IX - POSTE CORR. E COMP. DI SPESE CORRENTI

309010 - RECUPERI E RIMBORSI DIVERSI:

Fideghelli riscald. al 31.12 88

197.355

Comune di Forlì risc.

al 31.12 88

13.264.888

13.462.243

309012- RECUPERI E RIMBORSI DIVERSI P.P.F.:

Indennità maternità Fantin Laura

7.931.513

TITOLO IV - ENTRATE PER ALIENAZIONE DI BENI PATRIMONIALI E RISCOSSIONE CREDITICAT. XI - ALIENAZIONE IMMOBILI E DIRITTI REALI

411010 - ALIENAZIONE TERRENI CASERTA

105.957.434

CAT. XIV - RISCOSSIONE DI CREDITI

414060 - PRELIEVI DALLA TESORERIA STATALE

1.046.883.320

TITOLO V - ENTRATE DERIVANTI DA TRASF.C/CAPITALECAT. XV - FINANZIAMENTI DELLO STATO

515010 - FINANZIAMENTI M.A.F. IN CONTO CAPITALE:

D.M. 17.12.84 recinz. e imp.irriguo TN 122.645.700

D.M. 119/87 Tetto foresteria Roma 13.768.830

D.M. 119/87 Recinzione Fiorano 30.957.300

167.371.830

515012 - FINANZIAMENTI M.A.F. C/CAP. P.P.F.

D.M. 24/87 Attrezzature

38.814.775

2.725.407.957



no firme
 AN. PALMIO
 G. P.

XII LEGISLATURA - DISEGNI DI LEGGE E RELAZIONI - DOCUMENTIELENCO RESIDUI ATTIVI ANNO 1989FIPOLO II - ENTRATE DERIVANTI DA TRASFERIMENTICAP. III - TRASFERIMENTI DA PARTE DELLO STATO

203020 - ALTRI CONTRIBUTI DEL M.A.F. D.N. 90/7241/89	27.000.000
203022 - ALTRI CONTRIBUTI DEL M.A.F. P.P.F. D.N. 64/7240/89	384.763.500
203028 - ALTRI CONTRIBUTI DEL M.A.F. - Monografie D.N. 22635 19.000.000 D.N. 51938 20.000.000	39.000.000
20302E - ALTRI CONTRIBUTI M.A.F. Fisiologia D.N. 135/7240	59.855.000
20302G - ALTRI CONTRIBUTI M.A.F. - Subtropicale D.N. 111/7240	119.200.000
20302H - ALTRI CONTRIBUTI M.A.F. - Progr. Fragola D.N. 9/7240	66.131.910
20302L - ALTRI CONTRIBUTI M.A.F. - Lotta Biologica D.N. 39/7240	22.770.000
20302N - ALTRI CONTRIBUTI M.A.F. - Micropropagazione <u>CAP. V - TRASFERIM. DA PARTE DI COMUNI E PROV.</u>	12.669.323
205019 - CONTRIBUTO PROV. AUTONOMA DI TRENTO	18.500.000
<u>CAP. VI - TRASFERIM. DA PARTE DI ENTI PUBBL. E PRIV.</u>	
206010 - CONTRIBUTO E.S.A.V.	10.000.000
206011 - CONTRIBUTO E.S.A.C.	10.000.000
206012 - CONTRIBUTO ENTE SVIL.AGRIC.SICILIA	6.000.000
206020 - CONTRIBUTO ENTE SVIL. AGRIC.LAZIO	65.000.000
206050 - CONTRIBUTO E.R.S.O.	26.500.000

XII LEGISLATURA - DISEGNI DI LEGGE E RELAZIONI - DOCUMENTITITOLO III - ALTRE ENTRATECAP. VII - ENTRATE DERIVANTI DALLA VENDITA DI BENI
E PRESTAZIONI DI SERVIZIO

307010	- RICAVI DALLA VENDITA DI PRODOTTI:		
	Cavicchi	25.167.200	
	A R F - ft. 1 FO	466.350	
	P O A - ft. 10 FO	3.798.517	
	SFIR - ft.7 a saldo	2.064.076	31.496.143
307050	- ERSO - ft.3 (detratta nota accredito)		4.969.587

CAP. VIII - REDDITI E PROVENTI PATRIMONIALI

308010	- AFFITTO IMMOBILI:		
	Comune di Forlì	33.494.993	
	Grassi - dicembre	110.930	
	Ricci - D, - nov/dic. e diff. ago	235.410	
	Remoli - dicembre	81.840	
	Ragnacci - nov/dic.	264.940	
	Gentile - dicembre	119.670	
	Fideghelli - nov/dic.	341.220	
	Neri e Capacci - dicembre	245.900	34.894.903
308020	- INTERESSI E TITOLI A REDDITO FISSO (CE)		14.750
308030	- INTERESSI ATTIVI SU DEPOSITI E C/CORRENTI		65.289.109

CAP. IX - POSTE CORRETTIVE E COMPENSATIVEDI SPESE CORRENTI

309010	- <u>RECUPERI E RIMBORSI DIVERSI:</u>		
	Zoli - CIMLA	21.000	
	Pers.le dip.CE (telef.nov./dic.)	72.355	
	Zoli - IMPS	127.850	
	Calderoni - nota accredito	147.686	
	Atti Olanda - Forlì	211.092	
	Comune Forlì - riscald.	8.381.475	
	Ragnacci - " "	605.000	
	Avvocatura dello Stato	18.700	
	Rank Xerox - nota accredito	816.560	
	Fideghelli - riscald. al 31/12	1.051.580	
	Remoli - " "	322.300	
	Vessella - " "	275.000	
	Pietrucci C. - " "	342.700	
	Pietrucci D. - " "	274.500	
	C. Commercio Caserta contributo in spese mostra pomologica Regione Campania	1.231.820	
	Ricerca fragola	2.400.000	
	Ricci D. - riscald.	343.000	46.642.618


XII LEGISLATURA - DISEGNI DI LEGGE E RELAZIONI - DOCUMENTICAT. XIV - RISCOSSIONE DI CREDITI

414060 - PRELIEVI DALLA TESORERIA STATALE 4.334.867.424

TITOLO VII - PARTITE DI GIROCAT. XXII - ENTRATE AVENTI NATURA DI PARTITEDI GIRO

722040 - RITENUTE PER CONTO TERZI 341.016

5.255.905.283



Qm firmo
Al 10

XII LEGISLATURA - DISEGNI DI LEGGE E RELAZIONI - DOCUMENTIELENCO RESIDUI PASSIVI 1988 E PRECEDENTITITOLO I - SPESE CORRENTICAT. I - SPESE PER GLI ORGANI DELL'ENTE

101020 - COMPENSI A COMPONENTI CONS.ARM/NE:

Foschini erede Perna vittorio 600.000

CAT. II - ONERI PER IL PERS.LE IN ATTIV. DI SERVIZIO

102060 - INDENNITA' MISSIONI ALL'ESTERO:

Damiano 3.664.000
Damiano Saldo 1.406.858 5.070.858

102080 - ONERI PREV.LI A CARICO ENTE:

INPS - Trento 684.365
INPS - Forlì 756.497
INPS - Trento 195.614
INPS - Forlì 87/88 300.000
F I M I 2.585.995 4.522.469

102082 - F I M I - Roma 1.072.949

CAT. IV - SPESE ACQUISTO BENI CONS. E SERVIZIO104010 - Prov.Trento anno 86/87 15.703.600
Capocotta " " 1.030.000
Prov.Trento anno 1988 7.851.800
Capocotta " " 515.000 25.100.400

104080 - STAMPA ANNALI, MONOGRAFIE, ESTRATTI

Annali 1988 - Vicini 14.000.000

104084 - STAMPA ANNLI, MONOGR. ESTRATTI C.N.R.

Vicini - fatt.128 monografie 14.944.800

104107 - SPESE PER ACQUISTO MATER.CONC.CARAFIRE TEC.C.M.

C.A.P. - ft.701 - 724 - 18725 2.845.379
Marella - ft.361 140.000
Vivaio S.Placido - ft.1796 80.000
Graziani - ft.2318 154.350
M A S - ft.7403 270.224
Pagamenti ac. 90 4.770.000 8.259.953

104180 - CORRISPETTIVI PREST.PROF. E INCARICHI SPECIALI

Perilli (serra e gruppo elettrogeno) 970.000

104184 - CORRISP.PRESTAZ.PROF.E INCARICHI SPEC. C.N.R.

Greco - anno 1988 3.000.000

XII LEGISLATURA - DISEGNI DI LEGGE E RELAZIONI - DOCUMENTI

10418B - CORRISP.PRESTAZ.PROF.INCARICHI SPEC. - SEMINARI		
Prof.Scala	13.000.000	
Prof.Greco	3.000.000	16.000.000
10418L - CORRISP.PRESTAZ.PROF.INCARICHI SPEC. - LOTTA BIOL.		
Traduzioni Internaz. - ft.258	29.750	
Villotti - ft.1132	4.998.000	
Stroppa	2.672.250	7.700.000
<u>CAT. V - SPESE PER PRESTAZ. ISTITUZIONALI</u>		
105010 - BORSE DI STUDIO:		
Paesano Giuseppe	10.000.000	
Pellegrini Marco	7.932.710	
Quattrucci Marco	8.125.000	26.057.710
<u>CAT. VIII - ONERI TRIBUTARI</u>		
108010 - Imposte TASSE TRIBUTI VARI		
Invim acquisto az. Caserta		105.957.434
<u>CAT. X - SOMME NON CLASSIFICABILI IN ALTRE VOCI</u>		
110050 - ALTRE SPESE NON CLASSIFICABILI		
De Lucia f.69		9.000.000
<u>TITOLO II - SPESE IN CONTO CAPITALE</u>		
<u>CAT. XI - ACQUISIZIONE BENI USO DUREVOLE E OPERE</u>		
<u>IMMOBILIARI</u>		
211010 - ACQUISTO FERRENI:		
Azienda Santuario Pompei		888.042.566
211050 - RICOSTRUZ.RIPRIST. TRASFORM.IMMOBILI E RELATIVI PROG.		
Arch.Carlini	2.399.846	
Geom.Perilli (tetto forest.)	3.600.000	
Appalto lavori " "	18.116.501	
Zeni - ft.4	1.755.106	
Mazzoleni ft.1	3.751.000	
Tecnoletrica f.2	2.968.455	32.600.908
211060 - SPESE PER MIGLIORAMENTI FONDIARI:		
Appalti lavori (recinzione sede		
Roma - ft.141-166)	36.750.755	
Appalti Lavori - ft.5	5.019.193	
Geom.Perilli (parcella recinzione)	2.500.000	
Geom.Perilli (" per asfatura)	3.000.000	
Completamento recinzione Roma	13.560.787	
Recinzione Caserta	33.870.000	94.700.735

XII LEGISLATURA - DISEGNI DI LEGGE E RELAZIONI - DOCUMENTI

CAP. XII - ACQUISIZIONE DI IMMOBILIZZAZIONI TECNICHE

212010 - ACQUISTO MOBILI E ARREDI E MACCH.UFFICIO:

Sezione Caserta:

n.3 scrivanie	1.947.000	
n.3 armadi	2.336.400	
n.3 classificatori a 4 cassette	2.141.700	
n.1 " " 2 "	389.400	
n.4 poltroncine	2.596.000	
n.1 taglierina	2.076.800	
n.1 lavagna magnetica	1.038.400	
n.1 rilegatrice	3.894.000	
n.1 macchina da scriv.con mem.	9.086.000	
n.1 gruppo continuità x macch.	1.947.000	
Scaffalature per libri	3.894.000	
	<u>31.346.700</u>	

Sede di Roma:

n. 5 scrivanie	3.000.000	
n. 6 sedie	2.250.000	
n. 2 calcolatrici	600.000	37.196.700

21201H - ACQUISTO MOBILI E ARREDI E MACCH.UFF.-FRAGOLA

Scaffalatura laboratorio sez.Caserta		2.910.163
--------------------------------------	--	-----------

212030 - ACQUISTO MACCH.ATTREZZ. TECNICO-SCIEN TIFICHE

Ditta Cavallo - ft.24	2.759.880	
F.lli Baldi - ft.491	14.875.000	
F.lli Baldi - impianto irrig.	3.094.000	
Applikon - ft.114	11.799.250	
Tecnochimica - ft.6493	2.101.778	
Sez.Caserta:		
Apparecchio fotogr.microscopio	654.000	
Armadio termostatico	11.990.000	
Autoclave	5.995.000	
Serre	295.000.000	348.268.908

212032 - ACQUISTO MACCH.ATTREZZ. TECNICO-SCIEN TIF. P.P.F:

Frigo Eur - celle frigo	38.615.500	
'Angeli- impianto pompaggio per irrigazione Az. Trento	13.902.413	
Vaso deware completo	6.000.000	
Dorso adatt. pellicole	380.800	
Stampante laser	3.957.228	62.855.941

212037 - ACQUISTO MACCHINE ATTREZZ. TECN/SCIENTIF. - C.M.

Essiccatore		4.663.990
-------------	--	-----------

21203C - ACQUISTO MACCH.ATTREZZ. TECN/SCIENT. PR.VIV.

Sistemazione ambientale serre Trento		66.628.426
--------------------------------------	--	------------

XII LEGISLATURA - DISEGNI DI LEGGE E RELAZIONI - DOCUMENTI

21203G - ACQUISITO MACCH. E ATTREZZ. TECN/SCIENTIF. - SUBTROP.		
Serra Roma	97.000.000	
Geom. Perilli	1.672.780	98.672.780
21203H - ACQUISITO MACCH. E ATTREZZ. TECN/SCIENTIF. FRAGOLA		
Misuratore fogliare	10.900.000	
Impianto refrigerante	10.028.000	
Tunnel serra impianto condizionatore e impianto irrigazione	22.234.150	43.162.150
212040 - ACQUISITO MACCHINE E ATTREZZ. AGRICOLE		
C.A.P. - quota p. ft. 29222	33.700.000	
Marcellino - p. parte ft. 426	3.915.100	
C.A.P. Caserta ft. 782	49.980.000	
Aratro estirpatore	1.800.000	
Trinciasermenti	9.520.000	
Trivella a mano	3.000.000	
Sega per compressore	1.500.000	103.415.100
212047 - ACQUISITO MACCHINE E ATTREZZ. AGRICOLE - C.M.		
Sgusciatrice		6.732.445
21204C - ACQUISITO MACCHINE E ATTREZZ. AGRICOLE - PR. VIV.		
Attrezzature varie		12.890.560
<u>CAT. XIV - CONCESSIONI DI CREDITI E ANTICIPAZIONI</u>		
214050 - Versamenti Tesoreria Statale		951.828.445
<u>TITOLO IV - PARTITE DI GIRO</u>		
<u>CAT. XXI - SPESE AVENTI NATURA DI PARTITA DI GIRO</u>		
421020 - RIFENUTE ASS. LI E PREV. LI		
F.I.M.I. - Roma		2.249.910
421040 - RIFENUTE PER CONTO TERZI		
Neri e Capacci		600.000
		<hr/>
	TOTALE	3.011.675.420



Per il 1973 conformo
 AL PRESIDENTE
 G. M. S.

XII LEGISLATURA - DISEGNI DI LEGGE E RELAZIONI - DOCUMENTI

ELENCO RESIDUI PASSIVI ANNO 1989TITOLO I - Spese correntiCAT. 1 - Spese per gli organi dell'Ente

101010	- Compensi al Presidente Wallner - emolumento 1989		6.240.000
101020	- Compensi ai Componenti C/Amministrazione Componenti Consiglio - emolumenti 1989		12.075.000
101030	- Compensi componenti Collegio Revisori Conti Emolumenti 1989		4.830.000
101050	- Indennità missione organi Istituzionali Dr. Morroni		274.350

CAT. 2 - Oneri per il Personale in attività servizio

102010	- Stipendi e assegni fissi al pers. impiegatizio Turci e Iacobucci- retrib.dicembre	2.962.669	
	Aumento contratto	9.140.000	12.102.669
102012	- Stipendi e assegni fissi pers.imp.P.F. Di Paolantonio-Cecchetti -mese gennaio	4.651.574	
	Mazzoni- genn. e febbraio	4.618.566	
	Coppola da gennaio ad aprile	6.117.840	
	De Panfilis " "	5.488.940	
	De Panfilis da maggio a luglio	6.843.825	
	Coppola da maggio a dicembre	15.622.769	
	Mazzoni - arretrati	342.896	
	Giorgioni da maggio a dicembre	8.836.853	52.523.263
102020	- Stipendi e assegni fissi pers.operaio Salari dicembre :Roma	29.945.625	
	" " Forli'	11.437.713	
	" " Giornalieri Fo	338.272	
	" " Caserta	7.668.442	
	" " Trento	7.825.685	
	" " Giornalieri Caserta	5.087.910	
	Carlin f.4 e 6	500.000	62.785.647
102022	- Stipendi e assegni fissi al pers.operaio P.F. 10 operai fissi per mesi cinque		80.112.088
102029	- Stipendi e assegni fissi al pers.operaio PR. FN. Rimborso pasti operai Trento		125.000
10202G	- Stipendi e assegni fissi al pers.operaio Sub.Trop. Solfizi -salario dicembre		1.553.659
10202M	- Stipendi e assegni fissi al pers.operaio Aploidi Frattarelli - salario Dicembre		1.382.040
10202N	- Stipendi e assegni fissi al pers.operaio Microprop. Frattarelli	190.030	
	Operai florovivaisti dicembre	3.048.902	3.238.902

XII LEGISLATURA - DISEGNI DI LEGGE E RELAZIONI - DOCUMENTI

102040	-	Compenso lav.straordinario prs.operai Salarati Roma dicembre		503.222
102050	-	Indennità missione interno Simeone - dicembre	64.365	
		Della Strada "	39.910	
		Moser "	338.610	443.155
102052	-	Indennità missione interno P.F. Simeone - dicembre	620.550	
		Nicotra "	337.350	
		Colorio - novembre	305.755	
		Turci "	48.000	
		Laghi - ottobre	43.700	
		Maltoni- aprile/ottobre/nov/	197.700	
		Liverani - ottobre/nov/dic.	248.900	
		Cobianchi -nov/dicembre	297.955	
		Turci - ottobre/nov.	196.750	
		Rivalta - ottobre/dicembre	265.755	
		De Luca - nov/dicembre/giugno	245.500	
		Albertini- sett/dicembre	76.260	
		Sacco-novembre	47.540	
		Oggiano-novembre	52.375	
		Gentile-nov/dic.	19.595	
		Grassi- agosto/ottobre	1.240.825	
		Pers. dipendente 1990	2.494.740	6.739.250
10205G	-	Indenn.missione intreno Subtropicale Pennone - da giugno a ottobre	494.390	
		Monastra - dicembre	125.560	
		Borello- maggio/agosto/ottobre	143.420	
		Borello-giugno	16.880	
		Grassi - luglio/settembre/dic.	722.030	
		D'Aponte- settembre/ottobre	43.565	
		Pennone- novembre/dicembre	59.770	
		Carbone- nov.dicembre	50.120	
		Limonfelli- novembre/dicembre	133.595	
		Insero - novembre/dic.	161.920	1.951.250
10205H	-	Indenn. missione intspno FRAG. Lelli- ottobre/novembre/dicembre	75.200	
		Bagnara- mag/giugno/luglio/agosto	182.750	
		Turci - dicembre	16.300	
		Spinelli- dicembre	49.550	
		Faedi "	176.850	
		Recupero - Novembre/dicembre	252.320	
		Grassi- giugno/novembre	298.915	1.051.885
10205M	-	Indenn.missione interno Aploidi Chiarriotti- ottobre		109.000
102060	-	Indennità missioni estero Colorio - Usa	4.419.575	
		Bergamini - Inghilterra	3.000.000	

XII LEGISLATURA - DISEGNI DI LEGGE E RELAZIONI - DOCUMENTI

	De Salvador - USA	6.000.000	
	Nicotra - Olanda	908.860	
	" Usa	748.356	15.076.791
102062 -	Indennita missione esetro P.F.		
	Albertini - Francia	203.475	
	Nicotra - "	305.297	
	Simeone "	198.000	
	Fideghelli - Spagna	1.295.000	
	Liverani - Usa	10.000.000	
	Pennone - Grecia Inghilterra	2.600.000	
	Pers.dipendente	1.620.703	16.222.475
102080 -	Oneri previdenziali a carico Ente		
	INPS - contrib.dic. e 13^	4.308.653	
	INAIL - contributi portiera	137.360	
	CINLA - contrib.III trim.FO	301.194	
	ENPAIA - 1989	1.794	
	ENPDEDP - saldo 89	33.795	
	SCAU - contrib.III trim.FO	13.298.543	
	SCAU - " " " TN	926.042	
	SCAU - " " " CE giorn.	290.118	
	SCAU - " " " RM fissi	26.931.087	
	Forlì - SCAU IV " fissi	17.292.080	
	Forlì - CINLA " " "	365.184	
	Forlì - SCAU " " giornal.	3.282.145	
	Trento - SCAU " " fissi	1.473.603	
	Trento - Ind.Mal. anno 89	500.000	
	Trento - SCAU IV trim.giornalieri	52.675	
	Caserta - SCAU III trim.fissi	2.479.408	
	Caserta - SCAU IV trim. "	4.705.530	
	Caserta - SCAU " " giornal.	853.215	
	Caserta - FIMILA anno 1989	500.000	
	Roma - SCAU IV trim.89 fissi	45.888.622	
	Roma - SCAU " " giornal.	2.693.136	
	Roma - FINI anno 1989	4.914.402	
	Enti Previdenziali	3.036.000	134.264.586
102082 -	Oneri Previdenziali a carico Ente P.F.		
	Inps - contributi dic. e 13 mens.	4.575.119	
	Cinla - III trim. operai Forli	50.200	
	Enpaia - contributo 89	100.347	
	Scau- III trimestre operai Fo	2.241.648	
	" " " " Tn	311.030	
	" " " " Ce	261.043	
	" " " " Rm	11.168.901	
	Inps- contributi gennaio	3.037.011	
	Scau - III trim. sal.fissi Ce	750.000	
	Enpaia - acconto 90	4.248.945	
	Enti previdenziali	52.076.246	78.820.490

XII LEGISLATURA - DISEGNI DI LEGGE E RELAZIONI - DOCUMENTI

102089 - Oneri previdenziali a carico Ente PR. TN.		
Scau - III trimestre Operai Tn.	285.184	
" IV " " "	451.560	736.744
10208G - Oneri previdenziali a carico Ente Subtrop.		
Scau - III trimestre operai Roma	1.557.972	
" IV " " "	2.211.295	
Enti previdenziali	7.259.834	11.039.101
10208H - Oneri previdenziali a carico Ente Pr.Fragola		
Enti previdenziali		2.782.833
10208L - Oneri previdenziali a carico ente LOt.Biologica		
Scau - III trimestre salar. e giornal.Tn		342.405
10208M - ONERI PREVIDENZIALI A CARICO ENTE - APLOIDI		
SCAU - contrib.III trim.RM giorn.	2.919.971	
Enti previdenziali	917.349	3.837.320
10208N - ONERI PREVIDENZIALI A CARICO ENTE - MICROPR.		
INPS - controbuti dicembre	879.303	
ENPAIA - anno 1989	18.597	
SCAU - contrib.III trim. RM giorn.	905.239	
Enti prev.li IV trim.Roma	4.406.943	6.210.082
103010 - PENSIONI A CARICO ENTE		
Carpina - dicembre		533.155
<u>CAT. 4 - SPESE PER ACQUISTO BENI CONSUMO E SERVIZI</u>		
104010 - FIANZI PASSIVI ED ONERI LOCATIVI		
Affitto Capocotta	515.000	
" Diegaro	6.998.700	
" Aia Spaccata	404.165	
" Indersit	800.000	
" Comune di Forlì	9.293.335	
" Prov. FN	3.351.800	21.363.000
104012 - FIANZI PASSIVI ED ONERI LOCATIVI - P.P.F.		
Affitto Prov. Trento		4.500.000
104020 - SPESE PER ACQUA, GAS, ENERGIA ELETTRICA		
E N E L - dicembre FO	1.733.500	
" - novembre RM	3.720.450	
" - dicembre RM	1.214.350	
" - " "	2.636.450	
" - Nov/dic. TN	339.050	
AMEA - dicembre TN	602.300	
A C A G - IV trim.FO	1.356.696	
AMEA - f.70880	61.880	
E N E L - nov/dic. CE	186.150	11.850.826

XII LEGISLATURA - DISEGNI DI LEGGE E RELAZIONI - DOCUMENTI

104022 - SPESE PER ACQUA, GAS, ENERGIA ELETTRICA P.P.F.			
ENEL - dicembre CE	182.750		
Pagamenti su programma scadente nel 1990	16.272.500		16.455.250
10402N - SPESE ACQUA, GAS, ENER.ELETTRICA - APLOIDI			
ENEL - ott/nov/dic.RM			93.800
104030 - SPESE PER IL RISCALDAMENTO			
Bortolotti ft.729	3.200.277		
SIAB -ft.608	380.800		
Fontanari - ft.425-461	132.090		
Dalcolmo - ft.172	960.000		
Giamminuti - ft.1063	3.532.000		
Comune di Forlì	3.500.000		11.705.167
104032 - SPESE PER IL RISCALDAMENTO - P.P.F.			
Giamminuti - ft.1010	3.460.000		
Pagamenti vari su programma scadente nel 1990	1.756.785		5.216.785
104040 - CANONI VARI (vigilanza notturna)			
A P E - ft.115-120-123	13.175.979		
IGEA - fatt.190-213-236	1.285.200		
PULFOR - ft.99-81-89	3.317.244		
Dalcolmo - ft.1-22	1.587.460		
Villotti - f.1006-1008	2.023.000		
G P A - ft.191	107.100		
Rank-Xerox - da sett. a dic.	2.695.900		
Ist.Vigilanza nov/dic.	190.400		
Lavoro e Giustizia -f.3829	1.606.500		25.988.783
104042 - CANONI VARI (vig.notturna, noleggi ecc.)P.P.F.			
Villotti - fatt.1019			404.600
104060 - SPESE POSTALI, TELEFON.SPEDIZIONE			
S I P - 6° bim.RM	408.000		
" - sett.nov. FO	2.604.124		
" - " " RM	989.751		
" - " " "	1.582.786		
" - " " CE	910.559		
" - " " TN	406.540		
" - " " "	375.905		
Patroni - ft.3395	3.000		
Recapiti espressi - ft.787	64.260		
Spese postali dicembre	68.050		7.412.975
104062 - SPESE POSTALI, TELEF.SPEDIZ. - P.P.F.			
S I P - IV trim.	65.000		
" - sett/nov. TN	1.312.262		
Pagamenti su programma scadente nel 1990	3.638.688		5.015.950

XII LEGISLATURA - DISEGNI DI LEGGE E RELAZIONI - DOCUMENTI

104080 - STAMPA ANNALI, MONOGRAFIE, ESTRATTI

Edagricole - ft.240606	461.720	
Vicini -ft.12-254	2.928.590	
Edagricole- ft.240708	230.360	
Informatore Agrario -ft.74	50.400	
R E D A - ft.1222	110.000	
clueb - ft.1008	200.400	
CCIAA - ordine 192	250.000	
Edagricole - 13.11.89	200.000	
Italia Agricola 23.11.89	436.800	
Frutticoltura 22.12.89	600.000	
Edagricole - CE	110.000	
Lo Scarabeo - FO	400.000	
Annali 1989	16.000.000	22.180.870

104082 - STAMPA ANNALI, MONOGRAFIE, ESTRATTI

Annali ed estratti P.P.F.		26.000.000
---------------------------	--	------------

104088 - STAMPA, ANNALI, MONOGRAFIE - M.A.F.

Vicini - ft.39 albicocco	24.672.400	
Edagricole -frutti minori	13.327.600	
Stampa Lith - piccoli frutti	24.300.000	62.300.000

104090 - SPESE ACQUISIZIONE MATERIALE CONSUMO ECONOMATO

General Binding f. 14208	1.094.800	
Digital f. 606158	210.690	
Elco f. 1260	58.310	
G.B.C. f.16665	261.800	
Rank Xerox f.661050	561.680	
Paolini f. 56-57	736.610	
Cedaf f.2/1600	428.400	
Neri f. 369-400	253.708	
Moar f. 16914	377.885	
Zorzi f. 1747	80.920	
Olivetti f.919-1012	312.494	
Castelli f. 060	95.676	
La Botteguccia f.03	474.000	
Piatrangoli f.9303	448.118	
Italsistemi b.o. 89	120.000	
Perkin Elmer b.92	270.000	
CoMedical - f.685	450.000	6.235.091

104092 - SPESE ACQUISTO MAT. ECONOMATO P.F.

Tipografia Torgler f.237	487.900	
Coprapid f. 07447	50.443	
Villotti f. 1131-1005	2.180.080	
Sitre f. 209-229	492.066	
Rank Xerox - f.674932-0796- 136595-161939-119506-07	1.933.802	

XII LEGISLATURA - DISEGNI DI LEGGE E RELAZIONI - DOCUMENTI

	FLP -ft. 470-573	982.083	
	Doniselli -ft.9858-8961-10763	1.028.300	
	Vicini - ft.245-38	1.249.500	
	" ordine 11/1989	1.642.200	
	Punto Sett- ft.408-6064	608.400	
	Cavallo -ft.25	128.520	
	Marella ft.427	244.600	
	Centro Ufficio f.966-120	212.249	
	Pagamenti per programma scadente nel 1990	27.197	11.267.310
10409H	- SPESE ACQUISTO MAT.CONSUMO ECONOMATO PR.FRAG.		
	Chimicart f.3993	255.791	
	Italsistemi ft.3792-4059	467.937	
	Rank Xerox - " 161843-706	211.432	
	FLP -ft.464-533	220.703	
	Centro Ufficio f.905-1185	329.702	1.485.565
10409M	- SPESE ACQUISTO MAT. CONSUMO EC. PR.APLOIDI		
	Rank Xerox f. 150233		492.235
104100	- SPESE ACQUISTO MAT.CONSUMO A CARATT. TECNICO		
	Millipore - ft.911039	274.890	
	Carlo Erba -ft.353571	315.350	
	Gio Amato - ft.10-28	480.760	
	" " - ft.20	194.089	
	" " - saldo ord.18/12	1.761.911	
	DASIF- ft.1446	856.800	
	Giuliani - ft.10513	269.892	
	Millipore - ft.913086	992.460	
	C A P - ft.33139	1.230.876	
	Dolci - ft.108	81.400	
	Boehring - ft.19867	1.032.920	
	Vivaio S.Placido - ft.1731	150.000	
	Biolabo - ft.4846	83.300	
	Millipore - ft.91040	1.555.330	
	Appia Vivai - ord.4/10/89	66.352	29.777.479
104102	SPESE ACQUISTO MAT.CONSUMO A CARATT. TECNICO - P.P.F.		
	F K W - ordine 94	450.000	
	De Paoli - ordine 221	360.000	
	Tecnochimica - ft.597	197.897	
	Agrifert - ft.14	4.394.880	
	Caracciolo ft.3458	600.950	
	Donati - buono n.27	200.000	
	Scarpellini	70.000	
	Appia Vivai	1.135.000	
	Calderonà -b..	5.200.000	
	Gambino	135.000	
	Favero f.116	5.408.000	
	Flow - f.2652 e b.o.81	1.132.805	
	Pagamenti vari progr.sc. 90	20.656.975	39.941.507

XII LEGISLATURA - DISEGNI DI LEGGE E RELAZIONI - DOCUMENTI

104105 - SPESE ACQUISTO MATER. TECNICO C.N.R			
CAP f. 33140	630.896		
Marella -f.337	140.000		
Casa del Cellofan f.8563	53.550		
Ramini f. 32	327.460		
Vivai S.Placido f.1980	742.501		1.894.407
10410D - SPESE ACQUISTO MATER. TECNICO CNRN/F.			
Caracciolo g. 775	53.550		
Graziani f.51	53.000		
C.Erba f.358426	67.830		
Aurora f. 515	454.699		
Tecnochimica	61.880		690.959
10410G - SPESE ACQUISTO MAT. TECNICO SUB.TROP.			
Agrifert f. 919	843.660		
Lolletti f. 24	1.148.350		
Vetro Scientifica f. 109-1750	4.558.890		
MAS f. 6117	358.378		
Bayer f. 1455-1481	13.008.601		
Green Service f. 31-24	148.200		20.066.079
10410H - SPESE ACQUISTO MATER. CONS. A CAR. TECNICO - FRAGOLA			
Filplast - f.444	279.650		
P. O. A. - ft.446471	166.400		
Perkin Elmer - ft.11104	303.450		
Vetrotecnica - quota p.ft.6940	277.865		
Int. PBI - ft.75617	642.933		
Versari Dalvero - ft.78	235.000		
Zoli - ft.167-196	150.800		
Vetrotecnica -ft.8284	264.656		
Tecnoagricola - ft.813-820	695.420		3.016.174
10410L - SPESE ACQUISTO MATER. CONS. A CAR. TECNICO -LOP.BIOL.			
Amato - f. 777			280.040
10410M - SPESE ACQUISTO MATER. CONS. A CAR. TECNICO -APLOIDI			
Mascia Brunelli -f.565-7079-7260	1.590.376		
Donati - ft.3925	390.796		
Carlo Erba - ft.332032	589.764		
Cavallo - ft.56	416.500		
Amato - ft.862	445.060		
Rivoira -f.49180	238.000		3.670.496
10410N - SPESE ACQUISTO MATER. CONS. A CAR. TECNICO - MICROPROP.			
Tecnochimica Moderna -ft.6-7-233-			
5663-5664-7058-7060-5786	3.799.742		
Vetro Scientifica - ft.1677	170.170		
Millipore - ft.912280	567.630		
Donati - ft.4561-4016	200.158		
Amato - ft.781	977.823		

XII LEGISLATURA - DISEGNI DI LEGGE E RELAZIONI - DOCUMENTI

Dasit f.31673	196.350	
Soc. Italiana Chimici g.1510	416.500	
Intern. PBI f.76426	1.313.760	
DID f.4659	1.309.000	
Labospital f.303	110.670	
Preda & folli f.2594	2.291.640	
Uno Chimica f.2783	357.000	
C.Erta f. 210967	108.290	
Gambino f.5	300.000	12.118.733
104110 - SPESE MANUTENZ. AUT. MACCHINE AGRICOLE		
Paqliaroli f.2-55-56-58-60-63	3.279.045	
Fantozzi f.3082	468.264	
Sicra f.13838	79.999	
Fluid Sistem f.1480	697.509	
Carta carburante	216.000	
Vicentini f.505-550-51-45-41	812.080	
Assirelli f. 121	276.999	
Fiorini e Bandini f.256-214	411.530	
Frisanco f.648	370.500	
Sicra f.13216-14202	289.175	6.901.101
104112 - SPESE ESERCIZIO MAN.AUTOM.E MACCH.AGRICOLE - P.P.F.		
Carta carburante	25.000	
C A P - ft.18-19	702.100	
Virgilio Michele - ft.1-11	963.900	
R C T - ft.266	35.700	
Casa del Trattore -ft.905	28.418	
Gardini - ft.172	35.000	
Assirelli - ft.1204-1493	60.998	
Fiorini & Bandini -f.103-108-186 343-381-413-448	3.462.058	
Cara Duilio - ft.67	235.620	
Nuova Tutto per 1'Auto - ft.12134	230.498	
Crai Appia - ft.1-243	1.206.719	
Gianni Marco - ft.11943-11944	1.178.802	
Caroli - ft.178	1.409.555	
R A S - assicurazioni	1.346.701	
Bagioni - ft.1383	11.000	
Franceschini - ft.234	84.003	
Aziende Agrarie - ft.3833	837.719	11.853.791
10411H - SPESE ES.MANUF.MACCH.AGRICOLE - FRAGOLA		
Michelin - ft.394818	924.101	
Maccariello - ft.144	160.650	
Carta carburante - dicembre	775.000	
Casa del Trattore - ft.1056	10.829	1.870.580
104120 - MANUF.MOB.MACCH.UFF.E ATTREZZ. TECNICO-SCIENF.		
Ravaioli & Focacci - ft.139	92.820	
Franceschin - ft.77/19	535.500	

XII LEGISLATURA - DISEGNI DI LEGGE E RELAZIONI - DOCUMENTI

C E D A F - ft.2/1303	183.260	
Neri - ft.396/2	70.210	
Antincendio Romagna - ft.680	41.650	
Benelli - ft.2312	59.500	
Bracco - ft.207144/a	2.059.890	
Maiorana - fatt.34	214.200	
Trentosistemi - ft.1965	2.999.990	
Bernabè-Ghinassi - ft.84-85	133.875	
AFFRI - ft.8	1.999.914	
Autom.COMEB - ft.890367	279.650	
Centro Ufficio - ft.1107	119.000	
Rank Xerox - ft.89658642	828.488	
Blasi - ft.229	892.500	
Bianchi - ord.137	100.000	10.610.447
104122 - MANUT.RIPAR.MOB.MACCH.UFF,E ATTREZZ.TEC/SCIENT. - PPF		
Alessandrini - ft.8901138	1.326.850	
Pagamenti prog.sc. 90	351.467	
Tecnoel - ft.140	1.413.720	
Perkin Elmer - ft.1673	952.000	4.044.037
10412M - MANUT.RIPAR.MOB.MACCH.UFF.E ATTREZZ.TEC/SCIENT.-APL.		
Oliviero e Frasca - ft.851	443.870	
F L O W + Ft.25019	160.650	
Biosistem - ft.600	535.500	
Cavallo - ft.21-29-30	1.994.440	3.134.460
10412N - MANUT.RIP.MOBILI MACCH.UFF.E ATTREZZ.TEC/SC. - MICROPR.		
Fast Canovai - ft.450	172.550	
Nascia Brunelli	1.017.500	
Tecno-El - ft.141	2.056.320	
Oliviero & Frasca - ft.803	486.710	
Cavallo - ft.460	416.500	
Ascotec - ft.205	199.206	
Farmakronos - ft.305	389.368	4.738.154
104130 - MANUT.RIP.ADAPTAM.LOCALI E REL.IMPIANTI		
Graziani -ft.345-2077-2095-2245		
2367-2373-2481	2.882.640	
Edilsider - ft.2096	1.142.460	
Persia - ft.88	550.604	
RI. ED - ft.2763	175.110	
Amicone - ft.116	178.500	
F E D - Ft.3495-3608-3708-4164	361.255	
Piersanti - ft.106	245.438	
Sebastianelli - ft.1964	306.800	
RI.ED f. 3122-3600	158.050	
Amelio f.3026	450.035	

XII LEGISLATURA - DISEGNI DI LEGGE E RELAZIONI - DOCUMENTI

Alfieri f. 6444	447.107	
Moser f. 2421	258.297	
V.S.L.	361.760	
Electra f.4963	154.566	
Plinti serra dr.Monastra	3.000.000	
" " Mattiauda	5.000.000	
Materiale per adatt,locali	14.500.000	30.172.622
104180 - CORRISPETTIVI PRESTAZIONI PROFESS.		
Goio - competenze dicembre	350.000	
Moriconi parcella 87	476.000	
Reuschel- utilizzo dati	947.528	
Perilli- direz. lavori	6.100.000	
Meale - traduz. inglese	574.770	
Devreux - parcella	8.000.000	16.448.298
10418B - CORRISPETTIVI PRESTAZ.PROFESS. -SEMINARI		
Quantoch- lezioni inglese	2.703.800	
Scala - seminari	19.500.000	
Greco "	12.000.000	
Prestazioni	4.000.000	38.203.800
10418E - CORRISPETTIVI PRESTAZ. PROFESS. FISIOLOGIA		
Prestazioni profess.		1.000.000
104230 - SPESE PER SISTEMAZIONE TERRENI		
Zanghellini f.383	644.059	
Carpinello f.121-238-239-364	2.844.667	
Giaccobone f.1	2.737.000	
Allegrini f.6	8.316.700	14.542.426
<u>CAT. 5 - SPESE PER PRESTAZIONI ISTITUZIONALI</u>		
105010 - BORSE DI STUDIO		
Borse di studio per 3 laureati		108.000.000
<u>CAT. 7 - ONERI FINANZIARI</u>		
107020 - INTERESSI PASSIVI SU C/C BANCARI		
Comit interessi al 31.12.89		9.361.934
107030 - SPESE E COMMISSIONI BANCARIE		
Comit - commissioni al 31.12.89		3.208.126
<u>CAT. 8 - ONERI TRIBUTARI</u>		
108010 - IMPOSTE TASSE TRIBUTI VARI		
Ritenute fiscali c/c postale	6.336	
ILOR	4.738.000	
Esattoria comunale Caserta	502.038	
Ritenute fiscali Comit	4.570.104	
Banca d'Italia	15.010.291	24.826.769

XII LEGISLATURA - DISEGNI DI LEGGE E RELAZIONI - DOCUMENTI

CAP. 10 - SOMME NON CLASSIF. IN ALTRE VOCI

110050 - ALTRE SPESE NON CLASSIFICABILI

Galea	2.000.000	
Ecocentro - ft. 3347	15.118.950	
Unione Agricoltori (RM-FO-CE)	300.000	
E R S A - anno 88/89	5.976.000	23.394.950

11005G - ALTRE SPESE NON CLASSIF. - PR. SUB TROPICALE

Az. Colosimo	1.200.000	
Indersit	800.000	2.000.000

TIPOLO 2 - SPESE IN CONTO CAPITALECAP. 11 - ACQUISIZIONE BENI USO DUREV. OPERE IMMOB.

211040 - SPESE PROGETTAZIONE E COSTRUZIONI IMMOBILI

Indgeo - ft. 5	5.880.563	
Nuova az. Forlì	2.502.540.151	2.508.420.714

211050 - RICOSTRUZIONE RIPRIST. TRAS. IMMOBILI

Persia f. 600		5.941.670
---------------	--	-----------

211060 - SPESE PER MIGLIORAMENTI FONDIARI

Carpinello f. 235-6-7	5.253.800	
Coatti - drenaggio terreno	5.712.000	
Focacci	8.470.000	
Sistemaz. terreno Forlì	174.612.915	194.048.715

CAP. 12 - ACQUISIZIONE DI IMMOBILIZZAZ. TECNICHE

212010 - ACQUISTO MOBILI ARREDI E MACCH. UFFICIO

Donati -fatt. 4562	285.600	
CEM " 5034	1.130.500	
Beta " 13	3.141.600	
Beta- n°4 schermi protet.	1.047.200	
Paglia -fatt. 868	357.863	
R.S. " 107	3.402.210	
Corridi " 39	11.539.430	
Bicasa " 364	4.098.360	
Condizionatore labor.	545.000	
Harris-visualizzatore	1.405.985	
Centro Ufficio- tavolo	490.280	
Franceschini- scaffalatura	5.652.500	
Neri - fatt. 440	1.011.500	
2 classificatori a 4 cassette	142.800	
2 " 2 "	785.400	
1 tavolo macchina scrivere	595.000	
1 " computer	690.200	

XII LEGISLATURA - DISEGNI DI LEGGE E RELAZIONI - DOCUMENTI

	2 scrivanie	1.547.000	
	2 calcolatrici Logos	583.000	
	2 tavoli per ufficio	785.400	
	1 fax	5.000.000	
	1 bilancia pesalettere	119.000	
	1 spillatore	516.500	
	1 commutatore stampante	545.000	
	General Computer- stampante	855.610	46.172.938
212020	- ACQUISIZIONE LIBRI E PUBBLICAZ. BIBLIOTECA		
	Editori esteri - Sez. Trento	369.016	
	Libr. Cortina -fatt. 10223	83.500	
	Patron -q.p.fatt. 3395	201.000	
	Fao	24.300	
	S. Ciro - fatt. 80	179.000	
	Editori esteri - Sez. Ce	716.950	
	Dea - fatt; RA2979	663.264	
	Editori esteri- Sez. In.	1.681.619	3.918.649
212030	ACQUISIZIONE APPREZZ. TECNICO SCIENTIFICHE		
	Tecnocimica-fatt. 6492-7059	1.118.600	
	Farmitalia C.Erba -ft. 34103	188.496	
	Biosistem - ft. 630	728.994	
	" " 534-535	13.818.007	
	International f. 76907	4.502.320	
	Cavallo - ft. 22-23-26-27-28	10.287.120	
	Leitz- oculari	904.400	
	Expert-frigorifero	760.000	
	Italscientifica-granulatore	4.780.195	
	Echo - ft. 42	1.082.900	
	Leitz - oculari	1.618.400	
	Heraeus - centrifuga	11.125.000	
	Condizionatore	11.900.000	
	Tecnoel - sensori serra	2.142.000	
	Applicon - sensori	2.007.000	
	Edilsider -f. 77	152.320	
	Graziani -ft. 2244	126.000	
	Alessandrini - ft. 4239-4350	5.370.430	
	FWV - ft. 228	19.065.400	
	Metos -ft. 2/164	1.499.995	
	Vetrotecnica -ft. 7896-6940	1.076.950	
	Perkin Elmer- sistema HPLC	952.000	
	Metalchim -ft. 318	750.890	
	Alimentatore portatile	5.450.000	
	Enser -f.306	1.761.200	
	Microscopio	17.222.000	
	Gruppo continuità	14.170.000	
	Sostituz. parti mobili irrig.	4.760.000	
	Proiettore	4.000.000	143.320.617

XII LEGISLATURA - DISEGNI DI LEGGE E RELAZIONI - DOCUMENTI

21203M	ACQUISITO APPREZZ. TECNICO SC.PR.MICROPROP.		
	Carbovator		701.400
212040	ACQUISITO MACCHINE E APPREZZ. AGRICOLE		
	Tavallazzi - ft. 151	3.712.800	
	" completamento multibasket	15.327.200	
	Marcellino - ft. 426	595.000	
	CAP - ft. 29222	2.400.106	
	Zamponi - ft. 1020	1.487.500	
	Candi Eden - ft. 5	1.963.500	
	Papa - ft. 18	3.760.400	
	Scarpellini - ft. 26	1.987.300	
	Pulitrice a vapore x macch.agric.	5.950.000	
	Saldatrice	3.000.000	
	Idroget -ft. 28	9.044.000	
	Agricola - ft. 794	3.653.300	
	Dagioni - ft.1430	499.990	
	Commerciale Utensili-ft.1051	962.710	
	Nef - ft. 1481	540.000	
	Belosi-atomizzatore	1.285.200	
	Brighi - sega	392.700	
	Pompa verticale per pozzo	3.570.000	
	Motosega da 3040 cm.	773.500	
	" da 60/70 cm.	1.011.500	
	Flex a dischi rotanti	714.000	
	Scala	357.000	
	Tosaerba	2.380.000	
	Barra falciante	2.142.000	
	Decespugliatore	952.000	
	Bilancia a stadera grande	357.000	
	" " piccola	154.700	
	Cisterna per gasolio agric.	654.500	
	Altoparlante per azienda	714.000	
	Squadro a prismi	595.000	
	Triplometri	392.700	
	Stadia a 4 metri	238.000	
	Bussola con clinometro	249.900	71.817.506
212070	RIPRIST. IRAS.MANUTENZ.STRAORD.IMP.APPREZZ.MACCH.		
	Biagioli -ft. 4949		4.395.563
	<u>CAT.14 - CONCESSIONI DI CREDITI ED ANTICIPAZIONI</u>		
214050 -	VERSAMENTI PRESSO LA TESORERIA STATALE		
	Banca d'Italia		781.427.038
214020 -	VERSAMENTI IN DEPOSITI BANCARI T.F.R.		7.724.350

XII LEGISLATURA - DISEGNI DI LEGGE E RELAZIONI - DOCUMENTITITOLO 4 - PARTITE DI GIROCAP. 21 - SPESE AVENTI NATURA DI PARTITA DI GIRO

421010	RITENUTE ERARIALI	
	Esattoria Comunale	17.970.651
421020	RITENUTE ASSISTENZIALI E PREVIDENZ.	
	Enti Previdenziali (Inps-Cimla-Enpaia-CAU)	28.801.674
421040	TRATTENUTE PER CONTO TERZI	
	Trattenute sindacali e su pensioni	765.225
		<hr/>
	TOTALE	4.999.068.648
		<hr/>



Per copia conforme
il SEGRETARIO AMMINISTRATIVO

XII LEGISLATURA - DISEGNI DI LEGGE E RELAZIONI - DOCUMENTI

ELENCO VARIAZIONI INVENTARIO ANNO 1989In aumento

211050	RICOSTRUZIONE RIPRISTINO TRASFORMAZ. IMMOBILI E RELATIVI PROGETTI		
	Graziani -infissi palazzina operai	298.650	
	Paglia - " " "	1.075.678	
	Pac - lavori adeguamento fabbr.CE	137.508.800	
	Perilli- compenso per direzione la- vori tetto biblioteca e casa dip.	4.355.330	
	Serafini - lavori biblioteca e casa dipendenti	36.806.218	
	Tecnoelettrica- impianto elettr.TN	9.787.236	
	Appalti Lavori-lavori foresteria	40.698.000	
	Tecnoconsult - parcella per direzione lavori sez. Caserta	13.294.540	
	Tecnoelettrica -impianto elettr.TN	13.843.469	
	Paglia- infissi palazzina operai	2.018.530	
	Tecnoel - derivaz. gruppo cont.	3.274.880	
	Pac - lavori adeguamento fabbr.CE	20.396.667	283.258.098
211060	SPESE PER MIGLIORAMENTI FONDIARI		
	Domus Costruzioni- asfaltatura viali		50.354.850
212010	ACQUISTO MOBILI ARREDI MACCHINE UFFICIO		
	Coprapid - carrello per cartelle	160.001	
	General Binding- titolatrice	2.558.500	
	Centro Ufficio-Olivetti ETV260	4.819.500	
	General Computer- Smart Modem e personal computer	1.739.500	
	Graziani- cappa aspirante e scolap.	131.500	
	Rank Xerox- Kit telecopier	4.531.200	
	Volmarflex-reti e materassi	392.500	
	Paglia - mat. per arredi	360.918	
	Olivetti- macchina scrivere,calcolatrici e poltroncine	3.389.120	
	Di Sarro- ventilatori soffitto	310.590	
	Metos -Hardware PC -IBM	714.000	
	Gianni- coperta antincendio e valigetta pronto soccorso	788.970	
	Di Sarro -ventilatore	167.720	20.064.019
21201L	ACQUISTO MOBILI ARREDI MACCH. UFFICIO -LOT.BIOL.		
	APL Italiana- statgraphics		2.237.200
212030	ACQUISTO MACCHINE ATTREZZATURE TECNICO-SCIENTIFICHE		
	Biasion - tunnel	2.023.000	
	Sadi - estintori	264.180	
	Biasion - spese operai montaggio serra	87.000	
	Metro Latina- borsa macch.fotografica	44.030	
	Laser- lavatrice	530.026	

XII LEGISLATURA - DISEGNI DI LEGGE E RELAZIONI - DOCUMENTI

	Pavoni Macchine - lame al widia	142.800	
	Fast Canovai- autobarometro	16.350.000	
	Leitz Italiana- fotoautomatico MPS45/51	7.218.416	
	Tecnochimica - app. polaroid MP/4 e riscald.to vetrini	5.084.850	
	Vetrotecnica - provetta laborat.	362.950	
	Utensileria Forlivese- giratubo	77.350	
	Leitz - obiettivo Plan e reticoli	1.139.544	
	Prodotti Gianni- essiccatore e irrig.oc.	227.290	
	Di Sarro - aspiratore	132.000	
	Delta Devices - Delta logger	5.371.674	
	P.D.P.Ecologia - mat.impianto irriguo	4.658.255	
	Applikon Italia- fermentatore	32.671.660	
	Cavallo- capoa-bilancia,asciugavetreria stufa sterilizz.	19.016.380	
	Graziani - attrezz; falegnameria	966.000	
	Tecnochimica Moderna - pompa Digistaltic e Quick Load	4.137.641	
	Oliviero E Frasca - condensatore	2.320.500	
	Leitz Italiana- completamento attrezz. microscopia	8.123.443	
	Enser - analizzatore infrarossi	22.709.332	
	Tomase lli- impianto irriguo TN	53.376.052	
	Labospital - app. per cromatografia	476.000	
	Cavallo- frigoritermostato	2.681.400	
	Ing. Zanoni - parcella costruzione imp. microject TN	6.275.366	
	Elettrocasa - congelatore	720.000	
	Euroimpianti - impianto nebulizzazione	13.734.000	
	Euroimpianti- impianto addolc.acqua	2.499.000	
	Pharmacia - kit elettroforetico	3.123.940	
	Cedaf - terminali portatili	14.565.600	
	Tomaselli - impianto irrigaz. TN	14.812.695	
	Arch. Carlini- parcella rete irr. TN	10.857.371	
	Cavallo - lavavetreria	1.273.300	258.053.045
212032	ACQUISTO MACCHINE ATTREZZ. TECNICO SCIENT.P.F.		
	Digital System- PC100 Digital	19.085.723	
	Italcooking- montaggio celle frigo	4.130.000	
	Omag- misuratore di durezza	13.025.500	
	" " " sez. Perif.	39.076.500	75.317.723
212037	ACQUISTO MACCHINE ATTREZZ. TECNICO SCIENT. C.M.		
	Mattiauda serra sez. CE	23.656.010	23.656.010
21203A	ACQUISTO MACCHINE ATTREZZ. TECNICO SCIENT. AGRIMED		
	Iriser - impianto irriguo	12.728.192	
	Silimet - sistema dati acquisizione ed elaborazioni dati meteorologici	15.041.600	27.769.792
21203E	ACQUISTO MACCHINE ATTREZZ. TECNICO SCIENT.FISIOLOGIA		
	Perkin Elmer- sistema per cromatografia	69.378.500	

XII LEGISLATURA - DISEGNI DI LEGGE E RELAZIONI - DOCUMENTI

	Pharmacia - kit per elettroforesi	4.436.500	
	Di Sarro - interfono	118.203	
	Cavallo - lavavetreria	4.998.000	78.931.203
21203N	ACQUISTO MACCHINE ATTREZZ. TECNICO SCIENTIFICHE MICROPROP.		
	Cavallo - cappa flusso laminare	5.755.200	
	Analytical Control- microosmometro dig.	7.303.000	
	Applikon Italia- sistema completo ferment.	75.384.400	88.442.600
21204O	ACQUISTO MACCHINE E ATTREZZATURE AGRICOLE		
	Stil garden - tosaerba	2.737.000	
	Graziani - decespugliatore	730.000	
	Tavallazzi- modifiche prototipà macchina raccolta fragola	11.084.000	
	Graziani- maschere per decespugliatore	27.600	
	CAP - maschere per trattamenti	773.500	
	Frisanco - smerigliatrice	120.000	
	Scarpellini -forbici pneumatiche	462.720	15.934.820
21207O	RIPRISTONO TRASF. MANUTENZ. STRAORDINARIA IMPIANTI ATTREZZATURE MACCHINARI		
	Graziani - cavi per cancello automatico	541.800	
	Tecnoel- spostamento gruppo continuità	4.873.050	
	" - impianto elettr. locali frigor.	1.975.400	
	Ponziani - montaggio automazione comando cancello	773.500	
	Tecnoel- sostituzione interr. gruppo cont.	357.000	
	Tecnoel- rifacimento imp.elettr. installaz. linea trasmis.datì sistema elaborativo	9.662.800	
	Ravaioli e Focacci- impianto esterno bombole e allacciamento ai banchi	4.153.100	
	Biagioli - ondulina per copertura capannone	1.838.003	
	Graziani - mater; per capannone	101.700	
	Pèrsia- arredi bagno	232.050	
	Edilsider- materiale per capannone	579.263	
	Graziani -mater; manutenzione impianti	257.250	25.344.916
Totale			949.364.276
<u>In diminuzione</u>			
	Fabbricato sez. operativa Forlì	184.227.518	
	Macchina scrivere ET231	3.852.500	188.080.018



Per conto conforme
 il PRESIDENTE DELLA GIUNTA AMMINISTRATIVA

Gms

XII LEGISLATURA - DISEGNI DI LEGGE E RELAZIONI - DOCUMENTI

ELENCO LIBRI E PUBBLICAZIONI

EDIZIONE	TITOLO	IMPORTO
CTIFL	INFOS	130.800
CSIRO	AUSTRALIAN JOURN.AGRICULTURE	154.180
J.A.S.H.S.	JOURN.AMER.SOC.HORT.SCIENCE	340.250
ELSEVIER	PLANT SCIENCE	1.306.560
E.HEADLEY BROTH.	JOURNAL HORT.SCIENCE	258.984
LONGMAN ED.	HEREDITY	179.850
ELSEVIER	JOURNAL SC.FOOD AGRICULTURE	491.590
NEW ZE.FRUIT GROW.	THE ORCHARDIST	82.650
E.J. BRILL	NEMATOLOGICA	169.520
U. = I.R.F.A.	FRUIT D'OUTRE-MER	189.660
CAMBRIDGE UNIV.	EXPERIMENTAL AGRICULTURE	141.482
PERGAMON PRESS	ENVIRONMENTAL EXPER. BOTANT	391.977
KLUWER AC.	EUPHYTICA	414.672
REVUE HORTICOLE	PEPIN.HORT.MARAICHERS	63.220
ACAD.AGRIC.FRANCE	COMPTES RENDUS DES SEANCES	130.800
C.AB. PUBL.	HORT.ABSTRACTS.WEED ABSTR.PLANT G.REG.	3.414.752
DECIDUOUS FRUIT BOARD	DECIDUOUS FRUIT GROWER	25.154
NORTH AMER.FRUIT P.	POMONA	16.332
THE GOODFRUIT	THE GOODFRUIT	27.220
NEW JERSEY ST.HORT.	HORTICULTURAL NEWS	40.830
A.S.H.S.	HORT SCIENCE	394.690
ELSEVIER	SCIENTIA HORTICULTURAE	341.648
LANGE & SPRINGER	PLANTA-T.A.G.-IRRIGATION SC.-	4.107.800
CENTRALE REV.	PLANT PHYSIOL.BIOCH.	309.560
I.P.PROPAG.	PROC. PLANT PROPAGATORS	92.548
GEN.RES.COMUN.	DIVERSITY	68.050
AMER.JOURN. BOTANY	AMER.JOURNAL BOTANY	374.275
SCOTTISH AC.PRESS	HORTICULTURAL RESEARCH	385.751
MEISTER PUBL.CO.	AMERICAN FRUIT GROWER	43.648
N. LEGROS	LE FRUIT BELGE	1.298.500
ANN.REV. INC.	PLANT PHYSIOLOGY , 40	51.832
AMTRA ED.	REVUE SUISSE VIT.ARBORICULTURE.	168.462
REDA	GIORNALE DI AGRICOLTURA	130.000
REDA	L'ITALIA AGRICOLA	140.000
ED.SPADA	ENTI PUBBLICI	80.000
UNIV.FIRENZE	RIV.ORTOFLOROFRUTTIC.ITALIANA	25.000
I.SPER.CEREALIC.	GENETICA AGRARIA	150.000
EDAGRICOLE	FRONTUARIO DEI FITOFARMACI	30.000
APIMONDIA	APIMONDIA	70.000
EDAGRICOLE	L'IRRIGAZIONE	44.000
	COLTURE PROTETTE	50.000
	FRUTTICOLTURA	90.000
	INF. FITOPATOLOGICO	48.000
	MACCHINE E MOTORI AGRICOLI	50.000
	TERRA E VITA	128.000
	VIGNEVINI	50.000
	MONTI E BOSCHI	40.000
I.STAT	BOLL. MENSILE DI STATISTICA	101.100

XII LEGISLATURA - DISEGNI DI LEGGE E RELAZIONI - DOCUMENTI

L'INFORMATORE AGRARIO	L'INFORMATORE AGRARIO	130.000
IST.POL.STATO	GAZZETTA UFFICIALE CE RM	830.000
I.S.H.S.	ORGANISATION MEMBERSHIP 89	162.550
BIOFUTUR	BIOFUTUR	118.530
REGIS.MIN.AGRIC.	BULLETIN TECH.D'INFORMATION	92.190
AC.PRESS MONTGOMERY	HORT.RESEARCH	106.515
POMOLOGICAL SOC.	FRUIT VARIETIES JOURNAL	105.788
IST.SPER.CEREALICOLT.	JOURNAL OF GENETICS	150.000
ASS.ROMANA PROP.ED.	PROPRIETA' ROMANA EDILIZIA	250.000
CORTINA LIBR.	BIOMETRIA	35.000
GEMMA ED.	CORRIERE ORTOFRUTTICOLO	40.000
NEW ZEOLANDAGR RES.	JOURN.OF AGR. RES.BOTANY	612.682
WHAM GR. LIM.	KIWI FRUIT NUTRITION	29.755
J.A.S.H.S.	HORT SCIENCE	197.040
	JOURN.AMER.SOC.HORT.SCIENCE	169.863
AMER.PHYT.SOC.	PLANT DISEASE	258.191
	CANADIAN JOURNAL	285.369
UNIV.FIRENZE	ADVANCES HORT.SCIENCE	25.000
IST.POL.STATO	GAZZETTA UFFICIALE	150.000
BIOTEC	BIOTEC	50.000
EDAGRICOLE	FRUTTICOLTURA	45.000
	INF.FITOPATOLOGICO	48.000
	TERRA E VITA	64.000
	IRRIGAZIONE	44.000
REDA	GIORNALE DI AGRICOLTURA	65.000
	L'ITALIA AGRICOLA	70.000
C.C.I.A.A.	NOTA DI MERCATO	12.500
AGRIC. VENEZIA	AGRICOLTURA	30.000
L'INF.AGRARIO	INFORMATORE AGRARIO	65.000
IST.POL.STATO	GAZZETTA UFFICIALE	265.000
INRA	CONDITIONS EFFECT. AGRIC.	28.580
CANADIAN PUBL.	THE GEN. VACC. NORTH AMERICAN	79.738
AC. PRESS	GENETIC ENGINEERING VOL.6 7	63.112
	GUIDE MOLECOLARE CLONING TEC.	65.407
ELSEVIER	APPLIED MUTATION BREEDING VEG.	610.825
CIOPORA	THE PROTECT BIOTECH PLANT	83.050
AM.SOC.HORT.SC.	PROC.INT.SYMPOSIUM HORT.	138.184
REVUE SUISSE AGRIC.	REVUE SUISSE D'AGRICULTURE	36.542
KLUWER AC.	SESTAK PHOTOSYNT. DEV.	125.570
PRESS POL. ROMANDES	CULTURES TISS.ARG.	78.067
F.A.O.	PRODUCTION YEABOOK	47.630
UNIV. LAVOISIER	APPLICATIONS PLANT CELL TISSUE	123.822
I.S.H.S.	ACTA 209	50.555
MARSTON B.	PLANT GEN.TRANSF.	56.432
C.A.B.	AGRIBIOTEC NEWS INF.	732.482
TAMKLEY S.D.	ISOZYMES PLANT GEN. BREEDING	240.800
EDAGRICOLE	ELETTRONICA MISURE	45.000
LEG. CORTI	RILEGATURA LIBRI VOL. N°43	767.550
ISTAT	BOLLETTINO MENSILE DI STATISTICA	90.900
A.S.H.S.	HORT SCIENCE	279.669
AMERICAN FRUIT BOARD	DECIDUOUS FRUIT GROWER	12.430
LANGE SPRINGER	JOURNAL OF PLANT GROWTH REG.	237.261

XII LEGISLATURA - DISEGNI DI LEGGE E RELAZIONI - DOCUMENTI

PERGAMON PRESS	ENVIRONMENTAL EXPERIM.BOTANY	532.631
HEADLEY BR.	JOURNAL HORT SCIENCE	197.749
L'ARBORIC.FRUITIERE	L'ARBORICULTURE FRUITIERE DIFF.	12.649
CTIFL	INFOS	47.100
PLANT PHYSIOLOGY	PLANT PHYSIOLOGY	623.200
AMER.FRUIT GROWER	AMERICAN FRUIT GROWER	67.800
NEW JERSEY STATE	HORTICULTURAL NEWS	20.340
UNIV.AM.SOC.	FRUIT VARIETIES JOURNAL	16.272
INT.DWART FRUIT	INT DWA ASS.	81.360
UNIV.FIRENZE	ADVANCES HORT.SCIENCE	25.000
IST.POLIGR.STATO	GAZZETTA UFFICIALE	265.000
L'INF.AGRARIO	L'INFORMATORE AGRARIO	65.000
EDAGRICOLE	FRUTTICOLTURA	45.000
ED. MORGAN	LABORATORIO 2000	19.702
C.A.B.	HORTICULTURAL ABSTRACTS	773.035
LE FRUIT BELGE	LE FRUIT BELGE	35.068
REDA	L'ITALIA AGRICOLA	70.000
FAO	PROF YEARBOOK Vol.40 41	59.275
KLUWER AC.	PHOTOSYNTHESIS RES	523.803
I.S.H.S.	PRODUCTION YEARBOOK	36.450
ENEA	RIV. AGRI INNOVAZIONE	30.000
ED. CLEN P.	PRINCIPI DI ECOLOGIA	96.000
UNIO. AGRICOLTORI	BOLLETTINO UNIONE AGRICOLTORI	90.000
COOP. LIBR. BOLOGNA	LA DIFESA DELLE PIANTE	31.000
AMERICAN FRUIT GROWER	AMERICAN FRUIT GROWER	67.928
REVUE SUISSE ARBOR.	REVUE SUISSE ARB.E HORT.	34.332
FIELD J.	PLANT VARIETIES	84.859
L.A.V.S.L.	AGRICOLA VERGEL	52.972
L'ARBORICULTURE FRUIT.	L'ARBORICULTURE FRUITIERE	214.103
REVUE HORTICOLE	REVUE HORTICOLE	62.150
AVIS	PHYTOMA	55.758
A.P.S.	FRUIT VARIETIES JOURNAL	60.824
CTIFL	LES NOUVELLES ESPECES FRUIS	35.037
ED. CHELAN	ACTINIDIA ENTUSIASTS NEW.	27.403
IST. HORT.RESEARCH	ANNUAL REPORT	27.745
BOUSELL PUBL.	KIWIFRUIT HANDBOOK	33.684
PAREY P.	ERWERBSOBSTBAU	107.587
MEZZA CORONA	PLANT BREEDING	383.811
A.P.S.	NATURA E AGRICOLTURA	25.000
I.S.H.S.	FRUIT VARIETIES JOURNAL	83.820
REVUE HORTICOLE	ACTA HORTICULTURAE	239.586
REDA	REVUE HORTICOLE	123.309
FAO	IL CONTRIBUTO DELLEBIOTECN.AGRARIE	185.000
CANADIAN GOV.PUBL.	PROD. YEARBOOK	36.969
EEXEGETICS	DIFF. THE GEN.VACCINIUM	3.899
MARSTON BOOK SERV.	PLANT CULTURE MEDIA VOL. 1 2	369.404
L'ARBORICULTURE FRUITIERE	PLANT GENETIC TRANSFORMATION	70.651
C.A.B.	L'ARBORICULTURE FRUITIERE	123.405
KLUWER AC. PUBL.	AGRIBIOTECH NEWS	437.976
INT.SOC,HORT,SC.	IN VITRO CULTURE OF HIGHER PLANTS	57.600
ISTAT	ACTA HORTICULTURAE 192	23.680
IST.SPER.CEREAL.	BULL.MENSILE DI STATISTICA DIFF.	9.000
	GENETICA AGRARIA	100.000

XII LEGISLATURA - DISEGNI DI LEGGE E RELAZIONI - DOCUMENTI

IST.SP.CEREAL.	GENET.AGR.1983/84/85/86/87/	500.000
ED. GREEN	PROCEEDING INT IV° CONGRESS	102.675
GESUALDI ED.	IL CERIMONIALE NELLE PUBBLICHE RELAZIONI	61.500
GARZANTI	IL GRANDE DIZIONARIO LINGUA ITALIANA	70.500
C.A.B.	HORT. ABSTRACTS	667.318
	IRRIGATION DREINAGE ABSTRACTS	148.750
INST.IN.SC.	BULLETIN SIGNALETIQUE	345.297
MC GRAW ED.	EVANSHB OF PLANT CELL CULTURE	132.978
M. DEKKER JOURN.	COM. IN SOIL D SCIENCE	797.990
ED. MORGAN GR.	MORGAN GRAMPIAN PLC	178.060
	LABORATORY EQUIPMENT DIGEST	126.624
	RENEWAL MORGAN GR.	125.305
I.S.H.S.	ACTA HORTICULTURAE 226 227 228 230	286.562
HEADLEY BROTHERS	JOURNAL HORT.SCIENCE	106.564
	TOTALE	L. 36.214.549



Per conto conforme
 il SEGRETARIO AMMINISTRATIVO

XII LEGISLATURA - DISEGNI DI LEGGE E RELAZIONI - DOCUMENTI

ELENCO DEI BENI PATRIMONIALI IMMOBILIARI

<u>T E R R E N I:</u>	<u>Ha</u>	<u>P.ta</u>	<u>Fg.</u>
R O M A - Via Fioranello 52	19.33.10	28613	987
FORLI' - Via Cadore 73	2.68.15	20908	117
- S.S.Bidentina-Magliano	16.46.85	23046	275
- Via Maglianella "	23.11.94	15449	275
- Via Maglianella "	23.85	7594	282
CASERTA - Via Torrino 2	2.35.43	5848	44

<u>FABBRICATI:</u>	<u>Mq.</u>		
R O M A - Via Fioranello 52:			
Uffici e laboratori	1973.41	28613	987
Abitazioni	800.15	"	"
Foresteria	453.45	"	"
Magazzini	556.39	"	"
Tettoia	237.16	"	"
Serre	638.30	"	"
Locale bivani	51.44	"	"
	<u>4710.25</u>		
FORLI' - Fabbricati rurali:			
Via Cadore 73	2199	20908	117
S.S.Bidentina-Magliano	2249	23046	275
S.S.Bidentina "	3070	15449	275
CASERTA - Via Torrino 2			
Uffici e laboratori	2176	5848	44



Per copia conforme
 Il SEGRETARIO AMMINISTRATIVO

XII LEGISLATURA - DISEGNI DI LEGGE E RELAZIONI - DOCUMENTIELENCO NOMINATIVO DEI COMPONENTI DEGLI ORGANI DELL'ENTE AL 31/12/89CONSIGLIO DI AMMINISTRAZIONEDECRETO MINISTERO AGR. E FORESTE

Presidente - WALLNER dr. Stefano	D.M. 23.10.84
Consiglieri - FIDEGHELLI prof. Carlo	D.M. 02.06.80
- DE FABRITIIS dr. Camillo	D.M. 04.10.85
- SANT'ELIA dr. Lucio	D.M. 04.10.85
- VARESI dr. Piero	D.M. 01.07.88
- BIANCHI dr. Paolo	D.M. 04.10.85
- COCCO dr. Carlo	D.M. 04.10.85
- CURZEL dr. Andrea	D.M. 16.04.86

COLLEGIO DEI REVISORI DEI CONTI

Presidente - LABRUNA dr. Domenico	D.M. 11.12.89
Componenti - GNOCCHINI dr. Rolando	D.M. 11.12.89
- COLAVITA dr. Antonio	D.M. 11.12.89

DIRETTORE

- FIDEGHELLI prof. Carlo D.M. 10.12.85

SEGRETARIO AMMINISTRATIVO

- GOIO rag. Giancarlo 30.01.89 (incarico)



Per copia conforme
il SEGRETARIO AMMINISTRATIVO

Carlo
pro

XII LEGISLATURA - DISEGNI DI LEGGE E RELAZIONI - DOCUMENTI

Pianta organica del personale dei ruoli statali dell'Istituto Sperimentale per la Frutticoltura al 31/12/1989 - Tabella allegata al D.P.R. 23/11/1967, n.1318 e D.L.18/06/1986, n.282 -

Qualifica	Posti in organico N.	Posti coperti N.
Direttore	1	1
Direttori Sezioni operative	7	7
Sperimentatori	19	14
Segretario amministrativo	1	-
Esperti (collaboratori agrari)	10	8
Segretari contabili	2	1
Personale esecutivo (operatori amm/vi)	7	6
Preparatori (tecnici agrari)	7	6
Uscieri (addetti serv.aus.e anticamera)	4	4
Autisti	2	2
Totale	60	49

Presso l'Istituto prestano servizio: n.5 operai comuni di III ctg. (personale operaio del M.A.F.)

PERSONALE DIPENDENTE DELL'ENTE:

Qualifica tecnico professionale IV cl. stipendio	FO	n. 1
Qualifica commesso VII cl. stipendio	RM	n. 1
Impiegati in agricoltura III ctg. concetto	RM	n. 1
Portieri	RM	n. 1
Operai agricoli a tempo indeterminato	RM	n.22
" " " " " "	TN	n. 5
" " " " " "	FO	n. 7
" " " " " "	CE	n. 5
Totale		43



Per copie conforme
al SIG. ED. AMMINISTRATIVO

XII LEGISLATURA - DISEGNI DI LEGGE E RELAZIONI - DOCUMENTI

<u>ENTRATE E SPESE FINANZIARIE CORRENTI</u>			
<u>TITOLO II</u>	<u>TITOLO I</u>		
<u>ENTRATE DERIVANTI DA TRASFERIMENTI CORRENTI</u>	<u>SPESE CORRENTI</u>		
Cat. 3 - Trasferimenti dello Stato	Cat. 1 - Spese per gli organi dell'Ente	3.240.156.576	27.019.350
Cat. 4 - Trasferimenti da parte delle Regioni	Cat. 2 - Oneri per il personale in attività di servizio	---	1.878.536.203
Cat. 5 - Trasferimenti da parte dei Comuni e Province	Cat. 3 - Oneri per il personale in qualunque attività	18.500.000	11.379.291
Cat. 6 - Trasferimenti da altri Enti	Cat. 4 - Spese per acquisto di beni consumo e servizi	143.500.000	7.141.656.723
	Cat. 5 - Spese per prestazioni istituzionali		108.000.000
	Cat. 7 - Oneri finanziari		80.059.203
	Cat. 8 - Oneri tributari		223.696.777
	Cat. 10 - Spese non classificabili in altre voci		32.740.080
<u>TITOLO III</u>			
<u>ALTRE ENTRATE</u>			
Cat. 7 - Entrate derivanti dalla vendita, ecc.		43.782.328	
Cat. 8 - Redditi e proventi patrimoniali		124.632.942	
Cat. 9 - Poste correttive, compensative, ecc.		36.759.624	
	Totale parte prima (1)	3.607.511.421	3.503.229.907
	<u>COMPONENTI CHE NON DANNO LUOGO A MOVIMENTI FINANZIARI</u>		
<u>Variazioni patrimoniali straordinarie:</u>			Immobili
- Spese in conto capitale per introduzione beni		985.578.825	-15.123.179
- Differenze sui movimenti di capitale		-157.978.142	462.751.210*
- Residui attivi		31.053.877	113.243.776
- Interessi attivi		5.544.985	91.287.485
<u>INSISTENZE PASSIVE</u>			
- Residui passivi		452.123.133	
	Totale parte seconda (2)	1.318.372.688	
	Totale generale (1+2)	4.923.834.089	
	Totale a pareggio	4.923.834.089	
	<u>COMPONENTI CHE NON DANNO LUOGO A MOVIMENTI FINANZIARI</u>		
			Ammortamenti e deprezzamenti impianti, attrezzature, macchine
			Automezzi, mobili, macchine
			Quota esercizio addeguamento del fondo indennità
			Variazioni patrimoniali straordinarie:
			Soppravvenienze passive
			- per residui passivi
			- per residui passivi
			<u>INSISTENZE ATTIVE</u>
			- Residui attivi
			Totale parte seconda (2)
			Totale generale (1+2)
			Avanzo economico
			Totale a pareggio

Per copie conformi
il Segretario Amministrativo

XII LEGISLATURA - DISEGNI DI LEGGE E RELAZIONI - DOCUMENTI

C.C.	C.A.P.	CAPITOLI	GESTIONE DI COMPETENZA						
			PREVISIONI			1978		ACCELERATE	
			INITIALI	VARIAZIONI IN AUMENTO	IN DIMINUO	DEFINITIVE	RIEQUILIBRO	QUOTE DA RIPARTIRE	TOTALE ACCELERATE
		B. S. M. C. H. I. N. A. Z. I. O. N. E							
		APPROV. DI AMMINISTRAZIONE PROVVISORIA	2.000.000	166.053.213		168.053.213			
		REDAZIONE E STAMPA PROVVISORIA							
		CAT. 5 - TRASFERIMENTI DA PARTE DELLE REGIONI							
		CONTRIBUTI STAT. PER IL FUNZIONAMENTO	1.852.000.000	222.600.000		1.852.600.000	1.852.600.000		1.852.600.000
		ALTRI CONTRIBUTI DEL STATO		100.000.000		769.000.000	81.000.000	87.000.000	100.000.000
		ALTRI CONTRIBUTI DEL STATO							
		ALTRI CONTRIBUTI DEL STATO	780.000.000	1.462.500		781.462.500	876.763.500	984.763.500	781.462.500
		ALTRI CONTRIBUTI DEL STATO		58.000.000		58.000.000	19.000.000	39.000.000	58.000.000
		ALTRI CONTRIBUTI DEL STATO	85.000.000	85.000.000		85.000.000	85.000.000		85.000.000
		ALTRI CONTRIBUTI DEL STATO		59.855.000		59.855.000		59.855.000	59.855.000
		ALTRI CONTRIBUTI DEL STATO							
		ALTRI CONTRIBUTI DEL STATO	119.200.000			119.200.000		119.200.000	119.200.000
		ALTRI CONTRIBUTI DEL STATO	66.181.910			66.181.910		66.181.910	66.181.910
		ALTRI CONTRIBUTI DEL STATO	89.740.000			89.740.000		89.740.000	89.740.000
		ALTRI CONTRIBUTI DEL STATO		85.267.863		85.267.863		85.267.863	85.267.863
		ALTRI CONTRIBUTI DEL STATO		63.825.353		63.825.353	91.134.000	106.698.353	63.825.353
		TOTALE CATEGORIA 5	2.639.000.000	776.197.816		2.639.197.816	2.504.766.793	74.869.733	2.639.197.816
		CAT. 6 - TRASFERIMENTI DA PARTE DELLE REGIONI							
		CONTRIBUTI REGIONE CAMPANIA							
		CONTRIBUTI REGIONE CALABRIA							
		TOTALE CATEGORIA 6							
		CAT. 8 - TRASFERIMENTI DA PARTE DI STATI E PROVINCE							
		CONTRIBUTI PROVINCIA AUTONOMA DI TRAPANI	18.500.000			18.500.000		18.500.000	18.500.000
		TOTALE CATEGORIA 8	18.500.000			18.500.000		18.500.000	18.500.000

XII LEGISLATURA - DISEGNI DI LEGGE E RELAZIONI - DOCUMENTI

COSTI DEI SERVIZI ATTIVI					SEZIONE DI CASSA				RESIDUI ATTIVI		
ANNO	IN	COSTI DEI SERVIZI ATTIVI	COSTI DEI SERVIZI ATTIVI	TOTALE	VARIAZIONI		PREVISIONI	REVISIONI	DIFFERENZE POSITIVE O NEGATIVE SULLA PREVISIONE		RESIDUI ATTIVI
					IN	IN			IN	IN	
							1.687.600.000	1.687.600.000			
		26.780.000	26.780.000	26.780.000			108.089.000	81.000.000	27.089.000	27.000.000	26.780.000
		575.838.350	575.838.350	575.838.350			26.730.703		26.730.000	26.730.000	575.838.350
		76.880.000	76.880.000	76.880.000			104.767.350	948.001.850	304.767.350	304.767.350	76.880.000
							182.880.000	19.000.000	92.880.000	113.880.000	
							50.230.000	50.000.000			
		429.923.000	429.923.000	429.923.000			449.323.000		449.323.000	449.323.000	429.923.000
		61.915.000	61.915.000	61.915.000			121.770.000		121.770.000	121.770.000	61.915.000
		15.000.000	15.000.000	15.000.000		10.000.500	15.000.000		15.000.000	15.000.000	15.000.000
		66.700.000	66.700.000	66.700.000			182.300.000		182.300.000	182.300.000	66.700.000
		10.073.000	10.073.000	10.073.000			36.323.750		36.323.750	36.323.750	10.073.000
							22.770.000		22.770.000	22.770.000	
							35.207.263	35.207.263			
							63.805.353	51.130.000	12.675.353	12.675.353	
		1.200.000.190	1.200.000.190	1.200.000.190		10.000.500	450.000.710	2.070.000.143	1.467.000.573	1.466.997.073	1.200.000.190
		5109.000	5109.000	5109.000			5.109.000		5.109.000	5.109.000	5.109.000
		20.000.000				20.000.000	20.000.000		20.000.000	20.000.000	
		25.109.000	25.109.000	25.109.000		20.000.000	25.109.000		25.109.000	25.109.000	25.109.000
		9.250.000	9.250.000	9.250.000			27.750.000		27.750.000	27.750.000	9.250.000
		9.250.000	9.250.000	9.250.000			27.750.000		27.750.000	27.750.000	9.250.000

XII LEGISLATURA - DISEGNI DI LEGGE E RELAZIONI - DOCUMENTI

CODICE	DESCRIZIONE	PREVISIONI			DATI ACCERTATI		
		IMBILITI'	VARIAZIONI		RISULTATO	RISULTATO	RISULTATO
			INIZIALE	INIZIALE			
CAP. 6 - TRASFERIMENTI AL FINE DI CUI AL CAPIT. 7 - FONDSI A RENDITA							
266000000	CONTRIBUTI ENTRO SVILUPPO PARITARIO INIZIATO		30.000.000		24.000.000	10.530.000	10.000.000
266000000	CONTRIBUTI ENTRO SVILUPPO PARITARIO CAMPANIA		10.000.000		10.000.000	10.000.000	10.000.000
266000000	CONTRIBUTI ENTRO SVILUPPO PARITARIO SICILIA		8.000.000		8.000.000	8.000.000	8.000.000
266000000	CONTRIBUTI ENTRO SVILUPPO PARITARIO MARIGLIANO						
266000000	CONTRIBUTI C.S.B. - S.P.A.S.						
266000000	CONTRIBUTI ENTRO SVILUPPO PARITARIO SARDEGNA		65.000.000		65.000.000	65.000.000	65.000.000
266000000	CONTRIBUTI C.M.R. - S.		9.000.000		9.000.000	9.000.000	9.000.000
266000000	CONTRIBUTI C.M.R. - F.		7.000.000		7.000.000	7.000.000	7.000.000
266000000	CONTRIBUTI CASSA S.A. IN TERRELLANICO						
266000000	CONTRIBUTI AZIENDA BURGONA CANTABRIGIA						
266000000	CONTRIBUTI E.R.S.O.		26.500.000		26.500.000	26.500.000	26.500.000
TOTALE CAPITOLO 6			117.200.000		117.200.000	96.000.000	117.200.000
TOTALE TITOLO 2			2.587.400.000		2.587.400.000	2.587.400.000	2.587.400.000
TITOLO III - ALTRE ENTRATE							
CAP. 7 - ENTRATE DERIVANTI DALLA VENDITA DI BENI E TRASMISSIONE AL BENEFICIO							
267000000	RICAVI DALLA VENDITA DI BENI		28.500.000		28.500.000	6.700.579	21.000.143
267000000	ALTRI PROVENTI					1.300.000	2.400.577
TOTALE CAPITOLO 7			28.500.000		28.500.000	8.000.579	23.400.720
CAP. 8 - REDDITI E PROVENTI PATRIMONIALI							
268000000	APPALTI LITIGANTI		12.500.000	30.800.000	68.300.000	24.619.400	34.644.900
268000000	INTERESSI E PREMI SU TITOLI A REDDITO FISSO		29.500		29.500	14.150	14.150
268000000	INTERESSI ATTI IN AFFRANTO E CANTU' COOPERATIVI		50.034.305	50.034.305	50.034.305	65.259.104	65.259.104
TOTALE CAPITOLO 8			62.529.500	80.834.305	118.363.805	90.032.654	100.118.154

XII LEGISLATURA - DISEGNI DI LEGGE E RELAZIONI - DOCUMENTI

VARIAZIONE DELLO STATO		SPESE PER ATTIVITÀ				GESTIONE DI CAPITALI				RISERVA ATTRAVERSO LE PREVISIONI		
IN +	IN -	PREVISIONI	REVISIONI	TOTALI	VARIAZIONI		PREVISIONI	REVISIONI	IN +	IN -	IN +	IN -
		80.000.000	12.000.000	80.000.000	20.000.000		40.000.000	22.000.000			18.000.000	18.000.000
		15.000.000		15.000.000	15.000.000		10.000.000				10.000.000	10.000.000
		20.000.000	10.000.000	10.000.000	20.000.000		15.000.000	10.000.000			15.000.000	20.000.000
		107.270.000		107.270.000	107.270.000	4.002.156	20.000.000	10.000.000			107.270.000	107.270.000
		65.000.000		65.000.000	65.000.000		120.000.000				120.000.000	120.000.000
							9.000.000	9.000.000				
							7.000.000	7.000.000				
		305.000.000		305.000.000	305.000.000							305.000.000
		14.500.000	14.500.000				14.000.000	14.000.000				
		50.500.000	50.500.000				57.000.000	50.500.000			26.500.000	26.500.000
		577.190.000	605.500.000	506.570.000	573.093.000	4.002.156	407.270.000	22.500.000			410.770.000	420.000.000
		192.485.190	641.724.350	1.364.550.110	1.992.279.340	3.014.645,6	5.003.777,6	2.776.178,143			1.250.644,975	912.392,975
4.770.702		7401.751	7493.130	7493.130		407.621	36401.751	23289729			23112022	30490.145
5.408.527								1500000	1500000			1.769.857
45.857.4		7401.751	7493.130	7493.130		700.021	36401.751	14.789.729	1500000		23112022	36.165.720
620.033		55599.870	12993.000	68592.870	69730.870	14.000.111	107.699.870	25.912.830			22.767.000	102.651.561
		14.750	14.750		14.750		24.500	24.500				14.750
86.6		9089.145	9.669.145		9.669.145		9.669.145	9.669.145				500.300,5
157		65.082.765	10.977.945	76.060.710	77.413.953	14.000.111	118.398.015	35.611.678			22.767.000	153.380.616

XII LEGISLATURA - DISEGNI DI LEGGE E RELAZIONI - DOCUMENTI

DESCRIZIONE	PREVISIONI		GIÀ REALIZZATE	
	VARIAZIONI		RISULTATO	
	INITIALI	MODIFICAZIONI	PRELIMINARE	DEFINITIVO
CAPITOLATO 3				
Categoria I - Riscatti e rimborsi di somme versate				
1900 0900 Riscatti e rimborsi di somme versate	14.000.000		14.000.000	14.000.000
1902 0902 Riscatti e rimborsi di somme versate				
1904 0904 Riscatti e rimborsi di somme versate				
1906 0906 Riscatti e rimborsi di somme versate				
TOTALE CATEGORIA I	14.000.000		14.000.000	14.000.000
TOTALE TITOLO III				
	65.029.000	10.834.305	45.863.707	50.477.005
Categoria II - Alienazione di beni immobili e mobili				
Categoria II - Alienazione di beni immobili				
1100 1100 Alienazione immobili				
1102 1102 Alienazione immobili	8.535.000		8.535.000	8.535.000
TOTALE CATEGORIA II	8.535.000		8.535.000	8.535.000
Categoria III - Alienazione di beni mobili, arretrati e macchine ufficio				
1200 1200 Alienazione beni mobili, arretrati e macchine ufficio			595.000	595.000
TOTALE CATEGORIA III			595.000	595.000
Categoria IV - Riscatti di crediti				
1400 1400 Riscatti di crediti	11.000.000		11.000.000	11.000.000
1402 1402 Riscatti di crediti	9.407.958.910	2.858.158.095	8.494.168.175	9.854.626.715
TOTALE CATEGORIA IV	9.407.958.910	2.858.158.095	8.494.168.175	9.854.626.715
TOTALE TITOLO IV	9.407.958.910	2.858.158.095	8.494.168.175	9.854.626.715
Categoria V - Riscatti di crediti di rimborsi in conto capitale				
Categoria V - Rimborsi di somme versate				
1500 1500 Rimborsi di somme versate	339.541.000		339.541.000	339.541.000

XII LEGISLATURA - DISEGNI DI LEGGE E RELAZIONI - DOCUMENTI

C. 521101.2		K. 510111.1					G. 510111.2				G. 510111.3		
IN +	IN -	RISPARS.	RISPARS.	RISPARS.	RISPARS.	VARIAZIONI		PREVISIONI	PREVISIONI	DIFFERENZE ALLE PREVISIONI		RISPARS.	RISPARS.
						IN +	IN -			IN +	IN -		
219620		4.419.570	7.652.635	12.488.215	22.116.538	1.669.308		18.419.570	97.969.641	9.550.071		30.104.844	
		7.703.152		7.703.152	7.703.152	2.338		7.703.152			7.703.152	7.703.152	
		933.570	933.570		933.570			933.570	933.570				
		506.440	506.440		506.440			506.440	506.440				
2879620		10.702.712	9.092.648	21.997.564	30.819.690	16.726.095		9.776.272	99.209.651	9.550.071	7.973.138	38.060.376	
1981090		86.708.228	27.083.070	6.983.016	11.395.644	31.053.877	102.621	189.508.978	79.410.833	10.852.071	113.802.760	543.137.520	
		800.000.000	888.000.000	1.000.000.000	1.000.000.000			800.000.000	888.000.000		88.000.000	88.000.000	
								800.000.000	888.000.000		88.000.000	88.000.000	
		200.000.000	200.000.000	200.000.000	200.000.000			200.000.000	200.000.000			200.000.000	
595.000									595.000		595.000		
595.000									595.000		595.000		
700.000	1.587.155							11.000.000	9.012.845	700.000	1.587.155		
66.700.000		2.190.561.815	1.118.678.995	1.048.633.220	2.165.922.215		2.499.500	7.530.802.025	2.876.125.751	700.000	2.654.116.857	5.307.503.146	
66.700.000	1.587.155	2.190.561.815	1.118.678.995	1.048.633.220	2.165.922.215		2.499.500	7.530.802.025	2.876.125.751	700.000	2.654.116.857	5.307.503.146	
66.700.000	1.587.155	2.190.561.815	1.118.678.995	1.048.633.220	2.165.922.215		2.499.500	7.530.802.025	2.876.125.751	700.000	2.654.116.857	5.307.503.146	
66.700.000	1.587.155	2.190.561.815	1.118.678.995	1.048.633.220	2.165.922.215		2.499.500	7.530.802.025	2.876.125.751	700.000	2.654.116.857	5.307.503.146	
		107.371.830		1.478.718.30	1.478.718.30			107.371.830	257.340.000		1.478.718.30	1.478.718.30	

XII LEGISLATURA - DISEGNI DI LEGGE E RELAZIONI - DOCUMENTI

		GESTIONE DI COMPETENZA					
		PREVISIONI			RECCITATE		
D. N. O. N. I. N. A. Z. I. O. N. E		INTRINSECI	VARIABILI IMMUNITA' INGIURIA	DEFINITIVE	RISERVA	PARTE IN RISERVA	TOTALE RECCITATE
1512	1512 FINANZIAMENTI N. 9. IN C. C. CAPITALI 2° F. C.						
1513	1513 FINANZIAMENTI N. 9. IN C. C. CAPITALI 1° F. C.	87.144.000		87.144.000	87.144.000		87.144.000
TOTALE CATEGORIA 15		87.144.000		87.144.000	87.144.000		87.144.000
TOTALE TITOLO I		87.144.000		87.144.000	87.144.000		87.144.000
TITOLO II - PARTITE DI GIRO							
CAT. 99 - ENTRATE AVANTI ULTIMO DI PARTITE DI GIRO							
1620	1620 RITENUTE ERARIALI	100.000.000		100.000.000	132.478.000		132.478.000
1700	1700 RITENUTE MOBILIASIMILI E PARASIMILI	70.000.000		70.000.000	60.799.339		60.799.339
1800	1800 RITENUTE PER CONTI TERZI	2.000.000		2.000.000	805.052	34.106	839.158
1900	1900 RECUPERO PARTITE PARVAE. F. C. 1° F. C. 1° F. C.	1.000.000		1.000.000	1.000.000		1.000.000
2070	2070 RECUPERO IMMISSIONI INIZIALI. C. C. 1° F. C.	150.000.000		150.000.000	140.000.000		140.000.000
TOTALE CATEGORIA 99		583.000.000		583.000.000	885.736.210	44.106	885.780.316
TOTALE TITOLO II		583.000.000		583.000.000	885.736.210	44.106	885.780.316
RISERVE TITOLI							
TIT. I - ENTRATE DERIVANTI DA TRASFERIMENTI CREDITI		8.557.156.910	5.446.994.66	3.422.156.526	2.934.766.735	867.389.735	3.402.156.470
TIT. II - ALTRE ENTRATE		65.029.500	8.834.305	145.883.305	220.778.5	165.307.110	205.590.795
TIT. III - ENTRATE PER AMBROGIONE. ARTI E RIFORMAZIONI DI CREDITI		2.867.956.910	5.668.280.05	8.076.214.915	5.431.654.638	4.334.667.424	9.756.522.062
TIT. IV - ENTRATE DERIVANTI DA TRASFERIMENTI IN CREDITO			4.286.500.000	4.286.500.000	4.286.500.000		4.286.500.000
TIT. V - PARTITE DI GIRO		385.000.000		385.000.000	385.736.218	34.106	385.072.324
TOTALE TITOLI		5.473.443.320	6.960.476.926	18.403.920.246	8.222.090.234	2.055.915.283	14.178.995.517
AMMIO DI AMMINISTRAZIONE		2.000.000	106.053.215	108.053.215			
TOTALE GENERALE		5.475.443.320	7.066.530.141	18.511.973.461	8.222.090.234	2.055.915.283	14.178.995.517



TOTALE GENERALE
Per il Capo del
Segretario Amministrativo
J. P.

XII LEGISLATURA - DISEGNI DI LEGGE E RELAZIONI - DOCUMENTI

N.°	DESCRIZIONE	COSTI			COSTI TOTALI		
		INIZIALE	INTERMEDI	DEFINITIVA	INIZIALE	INTERMEDI	DEFINITIVA
TITOLO I - SPESA ORDINARIA							
CAPITolo I - SPESA PER LA STRUTTURA DELL'AMMINISTRAZIONE							
10100	Spese per il personale dell'Amministrazione	1.000.000		1.000.000	1.000.000	1.000.000	1.000.000
10101	Spese per il personale dell'Amministrazione - personale in servizio	1.000.000	1.500.000	1.500.000	1.000.000	1.500.000	1.500.000
10102	Spese per il personale dell'Amministrazione - personale in servizio - personale in servizio	1.000.000		1.000.000	1.000.000	1.000.000	1.000.000
10103	Spese per il personale dell'Amministrazione - personale in servizio - personale in servizio	1.000.000		1.000.000	1.000.000	1.000.000	1.000.000
TOTALE CAPITolo I		1.000.000	1.500.000	1.500.000	1.000.000	1.500.000	1.500.000
CAPITolo II - SPESA PER LA STRUTTURA DELL'AMMINISTRAZIONE							
10200	Spese per la struttura dell'Amministrazione - personale in servizio	1.000.000	6.000.000	100.000.000	11.999.999	12.102.669	99.999.999
10201	Spese per la struttura dell'Amministrazione - personale in servizio - personale in servizio	1.000.000	6.000.000	100.000.000	11.999.999	12.102.669	99.999.999
10202	Spese per la struttura dell'Amministrazione - personale in servizio - personale in servizio	1.000.000		100.000.000	11.999.999	12.102.669	99.999.999
10203	Spese per la struttura dell'Amministrazione - personale in servizio - personale in servizio	1.000.000		100.000.000	11.999.999	12.102.669	99.999.999
10204	Spese per la struttura dell'Amministrazione - personale in servizio - personale in servizio	1.000.000		100.000.000	11.999.999	12.102.669	99.999.999
10205	Spese per la struttura dell'Amministrazione - personale in servizio - personale in servizio	1.000.000		100.000.000	11.999.999	12.102.669	99.999.999
10206	Spese per la struttura dell'Amministrazione - personale in servizio - personale in servizio	1.000.000		100.000.000	11.999.999	12.102.669	99.999.999
10207	Spese per la struttura dell'Amministrazione - personale in servizio - personale in servizio	1.000.000		100.000.000	11.999.999	12.102.669	99.999.999
10208	Spese per la struttura dell'Amministrazione - personale in servizio - personale in servizio	1.000.000		100.000.000	11.999.999	12.102.669	99.999.999
10209	Spese per la struttura dell'Amministrazione - personale in servizio - personale in servizio	1.000.000		100.000.000	11.999.999	12.102.669	99.999.999
10210	Spese per la struttura dell'Amministrazione - personale in servizio - personale in servizio	1.000.000		100.000.000	11.999.999	12.102.669	99.999.999
10211	Spese per la struttura dell'Amministrazione - personale in servizio - personale in servizio	1.000.000		100.000.000	11.999.999	12.102.669	99.999.999
10212	Spese per la struttura dell'Amministrazione - personale in servizio - personale in servizio	1.000.000		100.000.000	11.999.999	12.102.669	99.999.999
10213	Spese per la struttura dell'Amministrazione - personale in servizio - personale in servizio	1.000.000		100.000.000	11.999.999	12.102.669	99.999.999
10214	Spese per la struttura dell'Amministrazione - personale in servizio - personale in servizio	1.000.000		100.000.000	11.999.999	12.102.669	99.999.999
10215	Spese per la struttura dell'Amministrazione - personale in servizio - personale in servizio	1.000.000		100.000.000	11.999.999	12.102.669	99.999.999
10216	Spese per la struttura dell'Amministrazione - personale in servizio - personale in servizio	1.000.000		100.000.000	11.999.999	12.102.669	99.999.999
10217	Spese per la struttura dell'Amministrazione - personale in servizio - personale in servizio	1.000.000		100.000.000	11.999.999	12.102.669	99.999.999
10218	Spese per la struttura dell'Amministrazione - personale in servizio - personale in servizio	1.000.000		100.000.000	11.999.999	12.102.669	99.999.999
10219	Spese per la struttura dell'Amministrazione - personale in servizio - personale in servizio	1.000.000		100.000.000	11.999.999	12.102.669	99.999.999
10220	Spese per la struttura dell'Amministrazione - personale in servizio - personale in servizio	1.000.000		100.000.000	11.999.999	12.102.669	99.999.999

XII LEGISLATURA - DISEGNI DI LEGGE E RELAZIONI - DOCUMENTI

M. n.º	M. n.º	GESTIONI RESIDUI PASSIVI				GESTIONI DI CASSA				M. n.º	M. n.º	M. n.º	
		PREL. 1957	PREL. 1958	TOTALE	"VARIACIONI"		PREL. 1957	PREL. 1958	PREL. 1957				PREL. 1958
					75	14							
	170000												
	200000												
	270000												
	300000												
	170000	600000		800000				800000		800000		800000	
	200000												
	270000												
	300000												
	170000	600000		800000				800000		800000		800000	
193	1918978	3437805		5356783	200039			1000000		1000000		1000000	
	1594500	1574500		1574500				1000000		1000000		1000000	
	3069598	3302293		3302293	81005			3069598		3069598		3069598	
	1585206	1585206		1585206				1585206		1585206		1585206	
67								5500000		5500000		5500000	
555								2000000		2000000		2000000	
	38165480	3710260		38165480				38165480		38165480		38165480	
	129097	308571		308571				129097		129097		129097	
130	6077066	6077066		6077066				6077066		6077066		6077066	
	5083310	5083310		5083310				5083310		5083310		5083310	
1315								3700000		3700000		3700000	
1318	9071625	9071625		9071625				9071625		9071625		9071625	
1316	2867472	3835101		3835101				2867472		2867472		2867472	
5820								1000000		1000000		1000000	
1319								1800000		1800000		1800000	
1316								2000000		2000000		2000000	

XII LEGISLATURA - DISEGNI DI LEGGE E RELAZIONI - DOCUMENTI

N.º	DESCRIZIONE	M.º 1970		M.º 1971		M.º 1972		M.º 1973	M.º 1974	M.º 1975
		1.º	2.º	1.º	2.º	1.º	2.º			
10266	10266	16.800.000		16.800.000	8360.899	11.039.101	16.800.000			
10267	10267	6.500.000		6.500.000	3318.107	3181.893	6.500.000			
10268	10268	800.000		800.000	388.895	411.105	800.000			
10269	10269	11.000.000		11.000.000	5572.899	5427.101	11.000.000			
10270	10270	500.000		500.000	250.000	250.000	500.000			
	TOTALE	29.600.000		29.600.000	14530.896	14011.104	29.600.000			
10271	10271	1.000.000		1.000.000	500.000	500.000	1.000.000			
	TOTALE	30.600.000		30.600.000	15030.896	14511.104	30.600.000			
10272	10272	1.000.000		1.000.000	500.000	500.000	1.000.000			
10273	10273	1.000.000		1.000.000	500.000	500.000	1.000.000			
10274	10274	1.000.000		1.000.000	500.000	500.000	1.000.000			
10275	10275	1.000.000		1.000.000	500.000	500.000	1.000.000			
10276	10276	1.000.000		1.000.000	500.000	500.000	1.000.000			
10277	10277	1.000.000		1.000.000	500.000	500.000	1.000.000			
10278	10278	1.000.000		1.000.000	500.000	500.000	1.000.000			
10279	10279	1.000.000		1.000.000	500.000	500.000	1.000.000			
10280	10280	1.000.000		1.000.000	500.000	500.000	1.000.000			
10281	10281	1.000.000		1.000.000	500.000	500.000	1.000.000			
10282	10282	1.000.000		1.000.000	500.000	500.000	1.000.000			
10283	10283	1.000.000		1.000.000	500.000	500.000	1.000.000			
10284	10284	1.000.000		1.000.000	500.000	500.000	1.000.000			
10285	10285	1.000.000		1.000.000	500.000	500.000	1.000.000			
10286	10286	1.000.000		1.000.000	500.000	500.000	1.000.000			
10287	10287	1.000.000		1.000.000	500.000	500.000	1.000.000			
10288	10288	1.000.000		1.000.000	500.000	500.000	1.000.000			
10289	10289	1.000.000		1.000.000	500.000	500.000	1.000.000			
10290	10290	1.000.000		1.000.000	500.000	500.000	1.000.000			
10291	10291	1.000.000		1.000.000	500.000	500.000	1.000.000			
10292	10292	1.000.000		1.000.000	500.000	500.000	1.000.000			
10293	10293	1.000.000		1.000.000	500.000	500.000	1.000.000			
10294	10294	1.000.000		1.000.000	500.000	500.000	1.000.000			
10295	10295	1.000.000		1.000.000	500.000	500.000	1.000.000			
10296	10296	1.000.000		1.000.000	500.000	500.000	1.000.000			
10297	10297	1.000.000		1.000.000	500.000	500.000	1.000.000			
10298	10298	1.000.000		1.000.000	500.000	500.000	1.000.000			
10299	10299	1.000.000		1.000.000	500.000	500.000	1.000.000			
10300	10300	1.000.000		1.000.000	500.000	500.000	1.000.000			

XII LEGISLATURA - DISEGNI DI LEGGE E RELAZIONI - DOCUMENTI

OPERAZIONI PER RILEVARE LE VARIE PREVISIONI		GESTIONI RESIDUI PASSIVI						GESTIONI DI CASSA		OPERAZIONI PER RILEVARE LE VARIE PREVISIONI		OPERAZIONI PER RILEVARE LE VARIE PREVISIONI	
N.º	IN	PREL.	RESIDUI	TAVOLA	TESS.	IN	PREL.	PREL.	IN	IN	IN	IN	IN
		10.803.873	10.803.873	10.803.873	10.803.873	10.803.873	96	26.523.373	15.440.189		1.000.000	1.000.000	1.000.000
		9.852.987	9.852.987	9.852.987	9.852.987	9.852.987	2.70	9.150.767	8.807.898		8.200.000	8.200.000	8.200.000
		3.951.968	3.951.968	3.951.968	3.951.968	3.951.968		6.151.948	8.807.898		8.200.000	8.200.000	8.200.000
								1.100.000	507.680		8.807.898	8.807.898	8.807.898
								11.000.000	1.709.918		8.807.898	8.807.898	8.807.898
08.09.85	013.104.967	26.570.878	26.570.878	26.570.878	26.570.878	26.570.878	1.271.184	39.824.047	1.000.000		1.000.000	1.000.000	1.000.000
19.7.79								11.500.000	10.216.186		10.216.186	10.216.186	10.216.186
19.7.79								11.500.000	10.216.186		10.216.186	10.216.186	10.216.186
		26.313.165	26.313.165	26.313.165	26.313.165	26.313.165		14.813.165	9.334.000		55.479.165	55.479.165	55.479.165
								1.500.000			1.500.000	1.500.000	1.500.000
20.06.84	14.762.801	14.762.801	14.762.801	14.762.801	14.762.801	14.762.801	993.765	14.762.801	14.762.801		14.762.801	14.762.801	14.762.801
		11.725.800	11.725.800	11.725.800	11.725.800	11.725.800		11.725.800	11.725.800		11.725.800	11.725.800	11.725.800
		32.000	32.000	32.000	32.000	32.000		12.500.000	104.750		104.750	104.750	104.750
		199.948	199.948	199.948	199.948	199.948	9946	199.948	199.000		9946	9946	9946
		13.500	13.500	13.500	13.500	13.500		13.500	13.500				
		249.150	249.150	249.150	249.150	249.150		249.150	249.150				
								5.000.000	5.000.000				
								3.000.000	3.000.000		10.750	10.750	10.750
								2.500.000	2.500.000		3.700	3.700	3.700
								1.000.000	1.000.000		10.850	10.850	10.850
								1.000.000	1.000.000				
								1.000.000	1.000.000				
								1.000.000	1.000.000				
								1.000.000	1.000.000				
								1.000.000	1.000.000				

XII LEGISLATURA - DISEGNI DI LEGGE E RELAZIONI - DOCUMENTI

		GESTIONI RESIDUI PASSIVI				VARIAZIONI		GESTIONI DI CREDITO		VARIAZIONI	
		PREV.	REALE	TOTALE	1970	1971	PREV.	REALE	1970	1971	
765924	1487,167	1677,147		1487,167			12577,147	11516,978			
	224282	234182		224282			1524082	1622287			
	731,092	70790		70790	60119		221,009	70,790			
	2.176,075	2.176,075		2.176,075			2.146,200	2.146,000			
	114,890	114,890		114,890			114,330	114,330			
66							2500,000	2.642,514			
690	2.213,674	2213,674		2.213,674			11813,480	11812,990			
39000	204,962	204,962		204,962			2.204,000	2.205,280			
							2.050,940	2.050,000			
	20,183,164	20183,164		20,183,164			17,472,144	25,418,877			
62001							78000,000	11539777			
1218228							9500,000	8.281,172			
204063	258,000	258,000		258,000			22921,000	22920,940			
	2.000,000	2.000,000		2.000,000	5910		14,000,000	5.335,000			
12660	955,000	955,000		955,000	21000		1.255,000	1.921,500			
8150							2.000,000	2.493,850			
5190							2.800,000	2794,810			
							2.983,540	1.990,000			
29000		18,700		18,700	10,200		1.018,940	827,300			
2726127	52991,144	52991,144	14000,000	61602,288	7616909		2492,100	20,801,918			
							25,000,000				
	14,990,000		14,990,800	14,990,800	45200		14,990,000	14,990,000			
	160,902				160902		160,902	160,902			
	50570,341	50570,341		50570,341	152000		225,000	15,005,900			
11071		207428		207428	207428		207428	207428			

XII LEGISLATURA - DISEGNI DI LEGGE E RELAZIONI - DOCUMENTI

C. D. N. O.	DESCRIZIONE	CASSA DI RISERVA		CANTONIERI		
		PREVISTO	REALE	PREVISTO	REALE	REALE
		1974	1975	1974	1975	1975
10472	Spese per la manutenzione ordinaria e straordinaria delle opere pubbliche	10.400.000	10.400.000	10.400.000	10.400.000	10.400.000
10473	Spese per la manutenzione ordinaria e straordinaria delle opere pubbliche					
10474	Spese per la manutenzione ordinaria e straordinaria delle opere pubbliche	2.000.000	2.000.000	2.000.000	2.000.000	2.000.000
10475	Spese per la manutenzione ordinaria e straordinaria delle opere pubbliche	9.000.000	9.000.000	9.000.000	9.000.000	9.000.000
10476	Spese per la manutenzione ordinaria e straordinaria delle opere pubbliche	6.000.000	6.000.000	6.000.000	6.000.000	6.000.000
10477	Spese per la manutenzione ordinaria e straordinaria delle opere pubbliche	5.000.000	5.000.000	5.000.000	5.000.000	5.000.000
10478	Spese per la manutenzione ordinaria e straordinaria delle opere pubbliche	1.900.000	5.265.260	5.265.260	3.779.695	1.485.565
10479	Spese per la manutenzione ordinaria e straordinaria delle opere pubbliche	1.200.000	1.200.000	480.000	919.580	919.580
10480	Spese per la manutenzione ordinaria e straordinaria delle opere pubbliche	1.200.000	1.200.000	919.580	297.255	297.255
10481	Spese per la manutenzione ordinaria e straordinaria delle opere pubbliche	1.200.000	1.200.000	919.580	60.198.910	297.255
10482	Spese per la manutenzione ordinaria e straordinaria delle opere pubbliche	92.818.590	378.185.900	55.000.000	15.058.493	399.1507
10483	Spese per la manutenzione ordinaria e straordinaria delle opere pubbliche					55.000.000
10484	Spese per la manutenzione ordinaria e straordinaria delle opere pubbliche	1.000.000	1.000.000	1.000.000	2.101.760	189.4107
10485	Spese per la manutenzione ordinaria e straordinaria delle opere pubbliche					399.6167
10486	Spese per la manutenzione ordinaria e straordinaria delle opere pubbliche	3.461.880	3.461.880	3.461.880	2.766.563	694.959
10487	Spese per la manutenzione ordinaria e straordinaria delle opere pubbliche	3.461.880	3.461.880	3.461.880	2.766.563	3.257.462
10488	Spese per la manutenzione ordinaria e straordinaria delle opere pubbliche	3.461.880	3.461.880	3.461.880	2.766.563	2.766.563
10489	Spese per la manutenzione ordinaria e straordinaria delle opere pubbliche	1.483.602	1.483.602	1.483.602	3.492.233	2.066.079
10490	Spese per la manutenzione ordinaria e straordinaria delle opere pubbliche	1.237.000	1.237.000	1.237.000	1.170.874	3.016.176
10491	Spese per la manutenzione ordinaria e straordinaria delle opere pubbliche	2.249.602	2.249.602	2.249.602	3.964.558	2.800.400
10492	Spese per la manutenzione ordinaria e straordinaria delle opere pubbliche	5.225.596	5.225.596	5.225.596	1.555.100	5.225.596
10493	Spese per la manutenzione ordinaria e straordinaria delle opere pubbliche	12.394.832	12.394.832	12.394.832	2.276.099	12.118.133
10494	Spese per la manutenzione ordinaria e straordinaria delle opere pubbliche	21.000.000	12.196.832	63.196.832	56.295.731	63.196.832
10495	Spese per la manutenzione ordinaria e straordinaria delle opere pubbliche	1.200.000	5.000.000	15.000.000	18.146.909	18.146.909
10496	Spese per la manutenzione ordinaria e straordinaria delle opere pubbliche					15.000.000
10497	Spese per la manutenzione ordinaria e straordinaria delle opere pubbliche					

XII LEGISLATURA - DISEGNI DI LEGGE E RELAZIONI - DOCUMENTI

CATEGORIA		CONDIZIONI RESIDUI INIZIALI				CONDIZIONI FINALI		CONDIZIONI INTERMEDIE		CONDIZIONI FINALI	
IN +	IN -	INIZIALE	FINALE	TOTALE	IN +	IN -	INIZIALE	FINALE	INIZIALE	FINALE	TOTALE
		1481554	1481554	1481554			1481554	1481554			1481554
		981154	981154	981154			981154	981154			981154
11973		160120	160120	160120	86000		2166126	2118153			47973
850		76143	76143	76143			6976149	6976149			760
1003		8602074	8602074	8602074	192		8602074	8602074			3475
11114							8300000	8305556			11114
							6900000	379695			1100005
190							920000	919580			120
		2137430	2137430	2137430			101114940	71336561			29777479
		146727	146727	146727			146727	146727			
		29979111	29979111	29979111	25073		29979111	28003311			29979111
		1071227	1071227	1071227			1071227	1071227			
6803		2507490	2507490	2507490			6507490	6681400			1898240
		15322562	15322562	15322562	140500		15322562	15322562			2079409
1418		15432393	15432393	15432393	2101		15432393	15432393			2101
2020		8925743	8925743	8925743	8173		8925743	8925743			8925743
		14617607	14617607	14617607	9194		14617607	14617607			14617607
12052		1484001	1484001	1484001			1484001	1484001			1484001
							10000000	11000538			10000000
							6000000	5960508			35000
							5000000	1555100			3670496
							14000000	9070099			11720901
							60500725	60001087			5049888
							40422927	36590720			11000007
							10000	10000			
							2107349	2107349			2107349

XII LEGISLATURA - DISEGNI DI LEGGE E RELAZIONI - DOCUMENTI

C. D. N. O.	DESCRIZIONE	PREVISIONI		CANTONAMENTI		
		INITIALI	VARIAZIONI	CANTONAMENTI		TOTALE
				PAGARE	INDEBITARE	
14116	14116	2.000.000		2.000.000	1998.079	1998.079
14117	14117	10.000.000		10.000.000	9993.667	9993.667
14118	14118		2.000.000	2.000.000	999.668	2997.085
14119	14119		1.000.000	1.000.000	991.665	991.665
14120	14120	26.000.000		26.000.000	25.993.466	25.993.466
14121	14121	7.500.000	9.500.000	2.000.000	1.985.973	6044.027
14122	14122					
14123	14123					
14124	14124		2.000.000	2.000.000	1.978.893	1978.893
14125	14125					
14126	14126					
14127	14127		1.000.000	1.000.000	991.669	991.669
14128	14128		6.000.000	6.000.000	5977.400	5977.400
14129	14129	25.000.000	15.000.000	10.000.000	9.999.275	9.999.275
14130	14130	1.000.000	2.000.000	3.000.000	2.977.679	2.977.679
14131	14131	25.500.000	15.000.000	10.500.000	10.498.445	10.498.445
14132	14132		15.000.000			
14133	14133					
14134	14134					
14135	14135	21.000.000	21.000.000	12.000.000	11.998.800	11.998.800
14136	14136	7.000.000		7.000.000	6.999.000	6.999.000
14137	14137					
14138	14138		3.000.000	3.000.000	291.900	291.900
14139	14139	25.000.000		25.000.000	24.999.000	24.999.000
14140	14140	25.000.000	30.000.000	55.000.000	54.991.285	54.991.285
Totale CANTONAMENTI		95.100.000	389.810.000	484.910.000	478.918.314	478.918.314
CANTONAMENTI PER PRESTAZIONI INTERESSANTI						

XII LEGISLATURA - DISEGNI DI LEGGE E RELAZIONI - DOCUMENTI

A. PROGETTO DI LEGGE		C O N T I N U A Z I O N E						A. PROGETTO DI LEGGE		B. PROGETTO DI LEGGE	
IN +	IN -	PRELIMINARE	PRELIMINARE	TOTALE	VARIAZIONI		PRELIMINARE	PRELIMINARE	IN +	IN -	
					IN +	IN -					
1980	89750	89750		89750			809720	809720	1980		
6613	1067203	1067203		1067203			11207223	11207223	6613		
2075							800000	800000	2075	1870580	
2565							1000000	997235	2565	2565	
2087	1215152	1215152		1215152	1000		10205152	20600488	2087	10610467	
	1702226	1702226		1702226	2000		10708026	6180323		10404037	
	873660	873660		873660			873660	873660			
24107	219156	219156		219156			219156	219156	24107		
2691	112386	112386		112386			112386	112386	2691		
1051							1000000	861489	1051	8130460	
14786							6000000	1847120	14786	1738154	
360483	2160792	2160792		2160792	10000		2160792	2200000	360483	20172692	
2522191							6000000	2877079	2522191	2000181	
1007257	8800000	8800000	2000000	10800000	5000000		8800000	8800000	1007257	24107257	
	5000000	5000000	10000000	15000000	1900000		5000000	4999990		3000000	
	5532925					5500000	5532925	5532925		5532925	
	16000000		16000000	16000000			16000000	6796900		14203800	
	7700000		7700000	7700000			7700000			7700000	
2000100							5000000	491900	2000100	2000100	
8895000							2500000	205000	8895000	8895000	
5454408	18107200	18107200		18107200	500		294607200	20111751	5454408	14562006	
24770871	102140857	102140857	29975153	132116010	51461759	10194859	170109567	789919500	24770871	789919500	

XII LEGISLATURA - DISEGNI DI LEGGE E RELAZIONI - DOCUMENTI

ANNO	C. D. P. I. T. D. C. D.	DESCRIZIONE	COSTI TOTALI		COSTI PER PERSONALE		COSTI PER MATERIE	
			INIZIALI	INDEFINITE	PER PERSONALE	TOTALI		
2010	2010	ACQUISTO MATERIALI PER LA MANUTENZIONE UTILE	1.000.000	54.924.000	57.032.400	9.972.000	101.179.988	55.452.438
2011	2011	ACQUISTO MATERIALI PER LA MANUTENZIONE UTILE						
2012	2012	ACQUISTO MATERIALI PER LA MANUTENZIONE UTILE						
2013	2013	ACQUISTO MATERIALI PER LA MANUTENZIONE UTILE	1.500.000	2.156.111	4.675.637	85.870.494	99.186.447	99.289.523
2014	2014	ACQUISTO MATERIALI PER LA MANUTENZIONE UTILE	1.500.000	2.156.111	4.675.637	85.870.494	99.186.447	99.289.523
2015	2015	ACQUISTO MATERIALI PER LA MANUTENZIONE UTILE						
2016	2016	ACQUISTO MATERIALI PER LA MANUTENZIONE UTILE						
2017	2017	ACQUISTO MATERIALI PER LA MANUTENZIONE UTILE						
2018	2018	ACQUISTO MATERIALI PER LA MANUTENZIONE UTILE						
2019	2019	ACQUISTO MATERIALI PER LA MANUTENZIONE UTILE						
2020	2020	ACQUISTO MATERIALI PER LA MANUTENZIONE UTILE						
2021	2021	ACQUISTO MATERIALI PER LA MANUTENZIONE UTILE						
2022	2022	ACQUISTO MATERIALI PER LA MANUTENZIONE UTILE						
2023	2023	ACQUISTO MATERIALI PER LA MANUTENZIONE UTILE						
2024	2024	ACQUISTO MATERIALI PER LA MANUTENZIONE UTILE						
2025	2025	ACQUISTO MATERIALI PER LA MANUTENZIONE UTILE						
2026	2026	ACQUISTO MATERIALI PER LA MANUTENZIONE UTILE						
2027	2027	ACQUISTO MATERIALI PER LA MANUTENZIONE UTILE						
2028	2028	ACQUISTO MATERIALI PER LA MANUTENZIONE UTILE						
2029	2029	ACQUISTO MATERIALI PER LA MANUTENZIONE UTILE						
2030	2030	ACQUISTO MATERIALI PER LA MANUTENZIONE UTILE						
2031	2031	ACQUISTO MATERIALI PER LA MANUTENZIONE UTILE						
2032	2032	ACQUISTO MATERIALI PER LA MANUTENZIONE UTILE						
2033	2033	ACQUISTO MATERIALI PER LA MANUTENZIONE UTILE						
2034	2034	ACQUISTO MATERIALI PER LA MANUTENZIONE UTILE						
2035	2035	ACQUISTO MATERIALI PER LA MANUTENZIONE UTILE						
2036	2036	ACQUISTO MATERIALI PER LA MANUTENZIONE UTILE						
2037	2037	ACQUISTO MATERIALI PER LA MANUTENZIONE UTILE						
2038	2038	ACQUISTO MATERIALI PER LA MANUTENZIONE UTILE						
2039	2039	ACQUISTO MATERIALI PER LA MANUTENZIONE UTILE						
2040	2040	ACQUISTO MATERIALI PER LA MANUTENZIONE UTILE						
2041	2041	ACQUISTO MATERIALI PER LA MANUTENZIONE UTILE						
2042	2042	ACQUISTO MATERIALI PER LA MANUTENZIONE UTILE						
2043	2043	ACQUISTO MATERIALI PER LA MANUTENZIONE UTILE						
2044	2044	ACQUISTO MATERIALI PER LA MANUTENZIONE UTILE						
2045	2045	ACQUISTO MATERIALI PER LA MANUTENZIONE UTILE						
2046	2046	ACQUISTO MATERIALI PER LA MANUTENZIONE UTILE						
2047	2047	ACQUISTO MATERIALI PER LA MANUTENZIONE UTILE						
2048	2048	ACQUISTO MATERIALI PER LA MANUTENZIONE UTILE						
2049	2049	ACQUISTO MATERIALI PER LA MANUTENZIONE UTILE						
2050	2050	ACQUISTO MATERIALI PER LA MANUTENZIONE UTILE						
2051	2051	ACQUISTO MATERIALI PER LA MANUTENZIONE UTILE						
2052	2052	ACQUISTO MATERIALI PER LA MANUTENZIONE UTILE						
2053	2053	ACQUISTO MATERIALI PER LA MANUTENZIONE UTILE						
2054	2054	ACQUISTO MATERIALI PER LA MANUTENZIONE UTILE						
2055	2055	ACQUISTO MATERIALI PER LA MANUTENZIONE UTILE						
2056	2056	ACQUISTO MATERIALI PER LA MANUTENZIONE UTILE						
2057	2057	ACQUISTO MATERIALI PER LA MANUTENZIONE UTILE						
2058	2058	ACQUISTO MATERIALI PER LA MANUTENZIONE UTILE						
2059	2059	ACQUISTO MATERIALI PER LA MANUTENZIONE UTILE						
2060	2060	ACQUISTO MATERIALI PER LA MANUTENZIONE UTILE						
2061	2061	ACQUISTO MATERIALI PER LA MANUTENZIONE UTILE						
2062	2062	ACQUISTO MATERIALI PER LA MANUTENZIONE UTILE						
2063	2063	ACQUISTO MATERIALI PER LA MANUTENZIONE UTILE						
2064	2064	ACQUISTO MATERIALI PER LA MANUTENZIONE UTILE						
2065	2065	ACQUISTO MATERIALI PER LA MANUTENZIONE UTILE						
2066	2066	ACQUISTO MATERIALI PER LA MANUTENZIONE UTILE						
2067	2067	ACQUISTO MATERIALI PER LA MANUTENZIONE UTILE						
2068	2068	ACQUISTO MATERIALI PER LA MANUTENZIONE UTILE						
2069	2069	ACQUISTO MATERIALI PER LA MANUTENZIONE UTILE						
2070	2070	ACQUISTO MATERIALI PER LA MANUTENZIONE UTILE						
2071	2071	ACQUISTO MATERIALI PER LA MANUTENZIONE UTILE						
2072	2072	ACQUISTO MATERIALI PER LA MANUTENZIONE UTILE						
2073	2073	ACQUISTO MATERIALI PER LA MANUTENZIONE UTILE						
2074	2074	ACQUISTO MATERIALI PER LA MANUTENZIONE UTILE						
2075	2075	ACQUISTO MATERIALI PER LA MANUTENZIONE UTILE						
2076	2076	ACQUISTO MATERIALI PER LA MANUTENZIONE UTILE						
2077	2077	ACQUISTO MATERIALI PER LA MANUTENZIONE UTILE						
2078	2078	ACQUISTO MATERIALI PER LA MANUTENZIONE UTILE						
2079	2079	ACQUISTO MATERIALI PER LA MANUTENZIONE UTILE						
2080	2080	ACQUISTO MATERIALI PER LA MANUTENZIONE UTILE						
2081	2081	ACQUISTO MATERIALI PER LA MANUTENZIONE UTILE						
2082	2082	ACQUISTO MATERIALI PER LA MANUTENZIONE UTILE						
2083	2083	ACQUISTO MATERIALI PER LA MANUTENZIONE UTILE						
2084	2084	ACQUISTO MATERIALI PER LA MANUTENZIONE UTILE						
2085	2085	ACQUISTO MATERIALI PER LA MANUTENZIONE UTILE						
2086	2086	ACQUISTO MATERIALI PER LA MANUTENZIONE UTILE						
2087	2087	ACQUISTO MATERIALI PER LA MANUTENZIONE UTILE						
2088	2088	ACQUISTO MATERIALI PER LA MANUTENZIONE UTILE						
2089	2089	ACQUISTO MATERIALI PER LA MANUTENZIONE UTILE						
2090	2090	ACQUISTO MATERIALI PER LA MANUTENZIONE UTILE						
2091	2091	ACQUISTO MATERIALI PER LA MANUTENZIONE UTILE						
2092	2092	ACQUISTO MATERIALI PER LA MANUTENZIONE UTILE						
2093	2093	ACQUISTO MATERIALI PER LA MANUTENZIONE UTILE						
2094	2094	ACQUISTO MATERIALI PER LA MANUTENZIONE UTILE						
2095	2095	ACQUISTO MATERIALI PER LA MANUTENZIONE UTILE						
2096	2096	ACQUISTO MATERIALI PER LA MANUTENZIONE UTILE						
2097	2097	ACQUISTO MATERIALI PER LA MANUTENZIONE UTILE						
2098	2098	ACQUISTO MATERIALI PER LA MANUTENZIONE UTILE						
2099	2099	ACQUISTO MATERIALI PER LA MANUTENZIONE UTILE						
2100	2100	ACQUISTO MATERIALI PER LA MANUTENZIONE UTILE						

XII LEGISLATURA - DISEGNI DI LEGGE E RELAZIONI - DOCUMENTI

GESTIONI RESIDUI PASSIVI		GESTIONI DI CASSA												
IN. +	IN. -	RESIDUI AL L'INIZIO DEL L. ESERCIZIO	CREDITI	RISPARZII IN PREL. 1950	TOTALI	VARIAZIONI		PREL. 1950	PREL. 1951	L. ESERCIZIO AL 31/12/51	IN. +	IN. -	RESIDUI AL L'INIZIO DEL L. ESERCIZIO	
						IN. +	IN. -							
	3781,461	4971,607	10.200,518	8719,207	47983,218		1780,19	107,004,027	20.004,019				20.700,018	73369,237
		2910,103		2910,143	2910,103			2910,103					2910,103	2910,103
		2.000,000	2.200,000		2.200,000		6800	2.000,000	2.007,200				2.000	
	1224,154	286,425	240,000		286,425		42650	41.200,000	26.214,519				5.171,770	2915,649
	1611,978	892,903,789	100.000,000	300.000,000	510,920,508	230,976,789		170,277,819	252,063,005				212,226,770	2915,958,5
		128.123,604	250.000,000	200.000,000	128.123,604			128.123,604	75017,723				200.000,000	20.255,941
		20.320,000	20.320,000	400,000,000	20.320,000			20.320,000	23056,010				400,000,000	400,000,000
		27.002,100	27.002,100		27.002,100		72310	27.002,100	27.709,702				72310	
		66.028,400	66.028,400	66.028,400	66.028,400			66.028,400	66.028,400				66.028,400	66.028,400
		76.987,122	76.987,122		76.987,122		5719	76.987,122	76.987,122				5719	
		98.072,700	98.072,700	98.072,700	98.072,700			98.072,700	98.072,700				98.072,700	98.072,700
		42.102,150	42.102,150	42.102,150	42.102,150			42.102,150	42.102,150				42.102,150	42.102,150
								29.144,000	28.442,600				29.144,000	29.144,000
	190,074	100,000,000	100,000,000	100,000,000	100,000,000	100,000,000		100,000,000	100,000,000				100,000,000	100,000,000
		0.732,000		0.732,000	0.732,000			0.732,000					0.732,000	0.732,000
		12.890,500		12.890,500	12.890,500			12.890,500					12.890,500	12.890,500
	1.017,767	3.000,000	3.000,000		3.000,000	3.000,000	3.000	3.000,000	25344,910				3.000,000	4.375,200
		400,000					400,000	400,000					400,000	
	802,7074	492,000,719	276,000,000	787,397,163	1185,000,010	255,000,000	200,000,000	100,000,000	651,965,877				770,000,000	10.572,000
			5.504,985		5.504,985	5.504,985		5.504,985	5.504,985					7726,350
	950,000							1.000,000	20,000				980,000	
	100,000,000	100,000,000	100,000,000	100,000,000	100,000,000	100,000,000	100,000,000	100,000,000	100,000,000				100,000,000	100,000,000
	100,000,000	100,000,000	100,000,000	100,000,000	100,000,000	100,000,000	100,000,000	100,000,000	100,000,000				100,000,000	100,000,000

XII LEGISLATURA - DISEGNI DI LEGGE E RELAZIONI - DOCUMENTI

C/C	C/C	DESCRIZIONE	PREVISTO			CONTINUI		TOTALE 1974/75	
			PARTIZIONI			TOTALE	MIGLIAIORE		
			IMPIEGHI	INDEBITAMENTO	INDEBITAMENTO				
2500	1500	INDENNITA' T.R.A. PERMANENTE SERVIZIO		11.000.000		11.000.000	9412.845	9412.845	
		TOTALE CATEGORIA 15		11.000.000		11.000.000	9412.845	9412.845	
		TOTALE TITOLI II	2.178.570	615.141.121		866501091	657461054	376789160	205250526
		TOTALE CATEGORIA 15							
1100	1000	ATTIVITA' PUBBLICHE		3400.000		3400.000	3387.181	3387.181	
		TOTALE CATEGORIA 15		3400.000		3400.000	3387.181	3387.181	
		TOTALE TITOLI II							
		TITOLI II - CATEGORIA 15							
		CAT. RI - SPESSE RICCHI NATURA DI MODITA' DI C/20							
2200	2100	RISORSE FINANZIARIE	180000000			180000000	182508178	17910651	178478927
2200	2100	RISORSE AMMINISTRATIVE E PRELATIVE	30000000			30000000	30997665	28801674	28799387
2200	2100	TRATTAMENTO P.A. CON TARIFFI	20000000			20000000	2083843	265225	2099047
2200	2100	ATTIVITA' PUBBLICHE, CARICHI, CARICHI DI TARIFFA	1000000			1000000	1000000		1000000
2200	2100	ATTIVITA' PUBBLICHE, CARICHI, CARICHI DI TARIFFA	150000000			150000000	150000000		150000000
		TOTALE CATEGORIA 21	383000000			383000000	388807684	27527550	386077944
		TOTALE TITOLI II	383000000			383000000	388807684	27527550	386077944
		RISORSE TITOLI							
		TIT. I - SPESA CORRENTE	256600000	109335000	102120663	356175000	234587969	115011192	300321907
		TIT. II - SPESA IN CARICO C.A.P. F.I.C.	389975910			389851100	457466074	51015976	1020205810
		TIT. III - SPESA PUBBLICHE ATTIVITA' E ATTIVITA' PUBBLICHE	2000000			2000000	3387181		3387181
		TIT. IV - SPESA PUBBLICHE ATTIVITA' E ATTIVITA' PUBBLICHE	389975910			389975910	3387181		389975910
		TOTALE TITOLI II	646571820	109335000	102120663	109335000	936130689	109906848	1020549526

XII LEGISLATURA - DISEGNI DI LEGGE E RELAZIONI - DOCUMENTI

ESTREMO DEL BILANCIO PRECEDENTE		GESTIONI RESIDUI PASSIVI				VARIAZIONI		GESTIONI DI CASSA		ESTREMO DEL BILANCIO PRECEDENTE		
IN +	IN -	PREL. AL L. 03/08/1975	PREL. AL PRESENTE	TOTALE	IN +	IN -	PREL. AL PRESENTE	PREL. AL PRECEDENTE	IN +	IN -	AL PRECEDENTE	
	1587155						1100000	912845			1587155	
	1587155						1100000	912845			1587155	
1000000	8595129	1000000	140721000	140721000	1173609942	312504134	1211245822	206370205	798175059		6678404820	6520458091
	12819	409992	409992	409992			1109992	1097173			12819	
	12819	409992	409992	409992			1109992	1097173			12819	
	12819	409992	409992	409992			1109992	1097173			12819	
1000000	29030755	29030755	29030755	29030755	19580		109030755	105306517			10790337	17970061
600000	20032132	20032132	20032132	20032132			99032132	61879067			38102245	21051564
1000000	600000	600000	600000	600000			600000	7701245	503030		600000	600000
10000000	600000	600000	600000	600000			1000000	1000000			600000	600000
10000000	10000000	10000000	10000000	10000000			15000000	140000000			10000000	10000000
1000000	59138284	59138284	59138284	59138284	19586		10998284	89087039	503030	59774483	50307460	
1000000	59138284	59138284	59138284	59138284	19586		10998284	89087039	503030	59774483	50307460	
50520925	800122916	800122916	202256573	426273496	15490823	27879306	100000000	700100000			105000000	112500000
595189	120510000	120510000	116656543	113659910	10000000	10000000	100000000	798170000			100000000	100000000
12819	409992	409992	409992	409992			1109992	1097173			12819	
10000000	59138284	59138284	59138284	59138284	19586		10998284	89087039	503030	59774483	50307460	
1000000	10000000	10000000	10000000	10000000			10000000	10000000			10000000	
1000000	10000000	10000000	10000000	10000000			10000000	10000000			10000000	

XII LEGISLATURA - DISEGNI DI LEGGE E RELAZIONI - DOCUMENTI

SITUAZIONE PATRIMONIALE AL 31.12.1960

ATTIVITA'	CONSISTENZA		DIFFERENZE		PASSIVITA'		CONSISTENZA		DIFFERENZE	
	1.1.60	31.12.60	IN PIU'	IN MEMO	1.1.60	31.12.60	IN PIU'	IN MEMO		
DISPONIBILITA' LIQUIDE										
BANCHE	196.487.818	183.378.721		31.359.194		193.263.176	3.071.018			196.482.332
C/C POSTALE	1.818.455			1.818.455						
RESIDUI ATTIVI										
CREDITI VERSO LO STATO	196.508.371	183.378.721		33.177.650		1.049.838.758	2.151.748.063	201.400.205		
PD ALTRI ENTI										
CREDITI VERSO ACQUIRENTI	4.474.758.485	7.711.877.266	3.287.838.781			187.537.538	432.535.881	240.998.271		
UTENTI ECC.	1.031.169.008	349.635.974		681.713.000		3.031.410.038	5.338.978.888	2.798.888.898		
	5.455.387.548	8.081.313.748	3.287.838.781	681.713.000		61.094.724	83.337.098	51.437.364		
CREDITI BANCARI-FINANZIARI										
DEPOSITI CAUZIONALI	1.000.708	300.700		699.008		5.135.082.068	7.998.174.008	2.862.491.940		
INVESTIMENTI MOBILIARI										
TITOLI PRESSI DALLO STATO	590.000	590.000				70.570.857	87.133.678	3.387.184		
						9.073.087	17.578.000	7.896.000		
						80.194.019	79.703.538	2.896.000	3.387.184	
IMMOBILI										
TERRENI	1.006.007.498	1.938.267.346	56.354.858			688.916.593	542.309.213	81.287.485	6.417.849	
EDIFICI	1.008.558.575	1.108.569.154	283.758.098	184.777.518						
	2.975.566.073	3.127.951.507	332.812.948	184.777.518		277.724.763	717.811.564	27.837.527	47.988.288	
IMMOBILIZZAZIONI TECNICHE										
IMPIANTI, ATTREZZI, MACCHINARI	2.586.587.894	3.180.813.003	593.650.109			1.073.586.991	2.008.351.201	467.751.210		
AUTOMEZZI	751.002.295	751.002.295				690.486.818	612.778.594	137.008.778	3.057.288	
MOBILI E MACCHINE UFFIC. RIPULTECA	579.532.868	597.090.587	77.281.219	3.057.500						
	248.705.740	294.478.299	38.216.549							
	3.885.307.787	4.313.516.184	651.985.817	3.057.500		2.350.019.552	2.911.091.259	607.085.013	46.813.286	
TOTALE ATTIVITA'										
TOTALE A PARFUGGIO	17.796.412.972	15.083.979.878	4.273.217.004	903.850.757		8.748.573.994	11.555.079.134	3.504.300.524	249.169.304	
						4.053.838.903	4.053.838.903			
						54.311.299	54.311.299			
						17.796.412.972	15.083.979.878			

ISTITUTO SPERIMENTALE PER LA FRUTTICOLTURA

ESERCIZIO 1991

XII LEGISLATURA - DISEGNI DI LEGGE E RELAZIONI - DOCUMENTI

MOR I B P



*Ministero
dell'Agricoltura e delle Foreste*

DIREZIONE GENERALE DEGLI AFFARI GENERALI
DEI SERVIZI ISPETTIVI DEL COORDINAMENTO LEGISLATIVO
E DEL PERSONALE

Divisione VIII Enti Pubblici

Prot. N. 228792

Posta: Roma
:Conto consuntivo 1991:

OGGETTO Approvazione.

Roma, 29/12/1992

All' Istituto Sperimentale
per la Frutticoltura

Via Fioranello, 52

00040 R O M A

(Rif.f.n.1731 del

29.4.1992)

e, p.c. Al Ministero del Tesoro
Ragioneria Generale dello
Stato - I.G.F. - Div. V
00100 ROMA

→ Alla Corte dei Conti
Sezione Controllo Enti
00100 ROMA

5665
223

Codesto Istituto ha rimesso per l'approvazione il conto consuntivo per l'anno finanziario 1991 le cui risultanze finanziarie finali di competenza si riassumono come appresso:

PARTE I - ENTRATE

Avanzo di am.ne al 1°.1.1991	L.1.634.506.361
Rettifica per maggior accertamento	" 41.875.016
Tit. I - Entrate contributive	" - - -
Tit. II - Entrate derivanti da trasferimenti correnti	" 3.929.583.273
Tit. III - Entrate diverse	" 200.468.269
Tit. IV - Entrate per alienazione di beni patrimoniali e riscossione crediti	" 22.374.956
Tit. V - Entrate derivanti da trasferimenti attivi in c/capitale	" 2.252.615.617
Tit. VI - Entrate derivanti da accensione prestiti	" - - -
Tit. VII - Entrate per partite di giro	" 311.345.527
TOTALE	<u>L. 8.392.769.019</u>

15/12/92

11/1/93
A. F. Bianchi

lee

MOD. ARMO
A. F. 26

MOD. 10 P



*Ministero
dell'Agricoltura e delle Foreste*

DIREZIONE GENERALE DEGLI AFFARI GENERALI
DEI SERVIZI ISPETTIVI DEL COORDINAMENTO LEGISLATIVO
E DEL PERSONALE

Roma, 19

Al

Divisione *Sez.*
Prot. N.° *Prov.*

OGGETTO

- 2 -

PARTE II - USCITE

Tit. I - Spese correnti	L.3.355.753.201
Tit. II - Spese in c/capitale	" 2.781.290.720
Tit. III - Estinzione di mutui e anticipazioni	" 3.551.003
Tit. IV - Spese per partite di giro	" 311.345.527
	<u>L.6.451.940.451</u>
Avanzo di amm.ne al 31.12.1991	" 1.940.828.568
Totale a pareggio	<u>L.8.392.769.019</u>

Esaminate le risultanze del conto consuntivo in argomento, vista la relazione del Presidente e tenuto conto del parere favorevole espresso dal Collegio dei revisori dei conti, questo Ministero comunica l'approvazione dell'elaborato in questione.

IL MINISTRO

St. Fontana

XII LEGISLATURA - DISEGNI DI LEGGE E RELAZIONI - DOCUMENTI



ISTITUTO SPERIMENTALE
PER LA FRUTTICOLTURA

Quadrifoglio postale
00040 GIAMPINO AEROPORTO
R O M A

29 APR. 1992

ROMA,
VIA PIORANELLO, 52 - TEL. (06) 7534051/2/3-7534055-7534054
FAX (06) 75340150
Cod. Fisc. 01801440905
Part. IVA 01005701805

PROT. N. 1831

CORTE DEI CONTI
Sezione Controllo Enti Pubblici
via Baiamonti, 25
R O M A

OGGETTO: Bilancio consuntivo esercizio 1991.

Unito alla presente si trasmette, in duplice copia, il Bilancio
Consuntivo dell'Esercizio 1991 di questo Istituto.

IL DIRETTORE
Prof. Carlo Vidighelli

SEZIONE
CONTROLLO ENTI
13 MAG. 1992
Prot. n. 2033
Fasc. 223



AS...

12/5

25592

Assunta nel servizio
di...



XII LEGISLATURA - DISEGNI DI LEGGE E RELAZIONI - DOCUMENTIRELAZIONE DEL PRESIDENTE SUL BILANCIO CONSUNTIVO DELL'ESERCIZIO DELL'ISTITUTO
SPERIMENTALE PER LA FRUTTICOLTURA DI ROMA -

Il rendiconto finanziario dell'esercizio 1991 presenta le seguenti risultanze:

ENTRATE:

Entrate derivanti da trasferimenti correnti	3.929.583.273
Altre entrate	200.468.269
Entrate per alienazioni beni patrim. e riscoss. crediti	22.374.956
Entrate derivanti da trasferim. c/capitale	2.252.615.617
Partite di giro	311.345.527
	<u>6.716.387.642</u>

USCITE:

Spese correnti	3.355.753.201
Spese in c/capitale	2.781.290.720
Estinzione mutui e anticipazioni	3.551.003
Partite di giro	311.345.527
	<u>6.451.940.451</u>

ENTRATE: 6.716.387.642

USCITE: 6.451.940.451

264.447.191 Avanzo finanziario al 31/12/91

Il movimento di cassa è così riassunto:

- Avanzo di cassa al 01/01/91		+ 4.124.090.765
- Riscossioni: competenze	4.828.245.123	
residui	768.444.231	+ 5.596.689.354
		<u>+ 9.720.780.119</u>
- Pagamenti: competenze	3.476.062.725	
residui	1.493.305.844	- 4.969.368.569
		<u>+ 4.751.411.550</u>

XII LEGISLATURA - DISEGNI DI LEGGE E RELAZIONI - DOCUMENTI

- Banca d'Italia - sezione Tesoreria c/c 3440		saldo di L.	4.929.585.089
- saldo esistente presso le S.O.P.			
Trento	292.735		
Forlì	223.910		
Caserta	296.673	L.	813.318
		L.	4.930.398.407
Anticipazione Banca cassiere COMIT		- L.	178.986.857
Torna l'avanzo di cassa		L.	4.751.411.550
		=====	
Aggiungendo all'avanzo di cassa i residui attivi da riscuotere		+	4.751.411.550
		+	4.227.469.549
		+	8.978.881.099
e decurtando i residui passivi da pagare		-	7.038.052.531
Risulta l'avanzo di amministrazione al 31/12/91		+	1.940.828.568
		=====	
Detto avanzo di amministrazione trova riscontro nel conto di amministrazione:			
- Avanzo di cassa al 01/01/91		+	4.124.090.765
- Riscossioni: competenze	4.828.245.123		
residui	768.444.231	+	5.596.689.354
		+	9.720.780.119
- Pagamenti: competenze	3.476.062.725		
residui	1.493.305.844	-	4.969.368.569
		+	4.751.411.550
		+	4.751.411.550
- Residui attivi	4.227.469.549		
- Residui passivi	7.038.052.531 -	-	2.810.582.982
		+	1.940.828.568
		=====	
		+	1.940.828.568

Tale avanzo è comprensivo delle somme relative ai finanziamenti ricevuti per lo sviluppo di programmi di ricerca finalizzati poliennali e per concessione di borse di studio per un totale di L. 1.814.406.493.

XII LEGISLATURA - DISEGNI DI LEGGE E RELAZIONI - DOCUMENTI

Pertanto l'avanzo di amministrazione disponibile è di L. 126.422.075 come risulta dal seguente dettaglio:

Contabilità speciali

ART. 2	PROGRAMMA FRUTTICOLO	1.844.551
" 3	" C.N.R. NICOTRA	11.954.825
" 4	" C.E.E. NOCE	21.333.405
" 5	" C.N.R. STRABBIOLI	7.180.797
" 6	" C.N.R. DAMIANO	21.591.352
" 8	" C.N.R. QUARTA	3.452.273
" 9	CONTR. PROVINCIA TRENTO	879.049
" A	PROGRAMMA C.E.E. ALBICOCCO	113.793.739
" D	" C.N.R. FIDEGHELLI	9.930.907
" G	" SUBTROPICALE	368.124.057
" H	" FRAGOLA	192.429.407
" M	" PRODUZIONE APLOIDI	2.178.480
" N	" MICROPROPAGAZIONE	20.921.753
" P	" MAPPE GENOMICHE	533.406.503
" S	" C.E.E. MANDORLO E PISTACCHIO	117.331.080
BORSE DI STUDIO		388.054.315

		1.814.406.493
AVANZO DI AMMINISTRAZIONE		126.422.075

		1.940.828.568
		=====

Il conto economico è così costituito:

- Entrate correnti	4.130.051.542	
- Spese correnti	3.355.753.201	+ 774.298.341
- Sopravvenienze attive e insussist. pass.		+ 879.975.404
- " " passive " " attive		- 51.445.705
- Fondo liquidazione personale		- 103.330.098
- Fondo ammortamenti		- 597.514.663

	Avanzo economico al 31/12/91	901.983.279
		=====

Il conto patrimoniale presenta un incremento di L. che, aggiunto alla consistenza patrimoniale netta al 31/12/90 di	901.983.279

da una consistenza al 31/12/91 di	5.728.239.773

	6.630.223.052
	=====

Esposti i risultati finali del conto consuntivo dell'esercizio finanziario

XII LEGISLATURA - DISEGNI DI LEGGE E RELAZIONI - DOCUMENTI

1991, che si è chiuso con un avanzo di amministrazione definitivo di L.126.422.075, si evidenzia che, a seguito della concessione di contributi straordinari da parte del Ministero Agricoltura e Foreste, l'Istituto ha potuto svolgere l'attività sperimentale prevista con ulteriore potenziamento ed aggiornamento delle attrezzature tecnico-scientifiche necessarie alla ricerca.

Per una maggiore comprensione dell'elaborato contabile, si pone in evidenza quanto segue:

- Spese per il personale, la cui consistenza alla data del 31/12/91 è di n.42 elementi, L.1.783.219.268:

Impiegati in agricoltura	n. 1
Dipendenti di VII ^a e IV ^a ctg. (Legge 70)	n. 2
Dipendenti con contratto di portierato	n. 1
Operai agricoli a tempo indeterminato	n. 38

Inoltre sono stati utilizzati n.19 borsisti e n. 11 elementi con contratti a tempo determinato, oltre alle seguenti unità dei ruoli statali del Ministero Agricoltura e Foreste:

- del ruolo degli Istituti di ricerca e sperimentazione agraria:

- Direttore	n. 1
- Direttori di Sezione	n. 7
- Ricercatori	n. 18
- Biologo direttore	n. 1
- Funzionario amm/vo	n. -
- Funzionario agrario	n. 1
- Collaboratori agrari	n. 7
- Collaboratore amm.vo	n. 1
- Collaboratori amm.vi M.P.I.	n. 2
- Operatori amm.vi	n. 6
- Tecnici, add. servizi	n. 11
- Autisti	n. 2
- Operai comuni	n. 3

- Sommando le spese per gli organi istituzionali per L. 30.965.922= e pensioni per L. 8.382.227=, si ottiene un totale di L. 1.822.567.417= che, aggiunte alle altre spese fisse come: fitti, riscaldamento, energia elettrica, imposte e tasse, riparazioni impianti e locali, assicurazioni, ecc. per L.381.503.595= danno un totale di L. 2.204.071.712=.

- Le spese inerenti all'attività sperimentale assommano a L. 857.881.455= (comprendenti le indennità di missione, le spese per materiali e la gestione degli automezzi per raggiungere i campi sperimentali), con una percentuale del 25,56% che aggiunta al 54,32% del costo del personale e allo 0,54% per interessi passivi e imposte, raggiunge l'80,42% delle spese correnti, restringendo al solo 19,58% le spese dei servizi.

Inoltre, si è provveduto al computo delle quote di ammortamento per l'esercizio 1991 con applicazione delle aliquote di cui alla nota 128217 del 29.1.1990.

Nel corso dell'esercizio si sono verificate alcune variazioni nei residui sia attivi (+ 10326844 - 224083) che passivi (+ 13518220 - 45290475).

XII LEGISLATURA - DISEGNI DI LEGGE E RELAZIONI - DOCUMENTI

Dal punto di vista della attività istituzionale, i principali traguardi raggiunti nel 1991 dall'Istituto possono così essere sintetizzati:

- il Ministero dell'Agricoltura ha approvato e finanziato un importante progetto finalizzato, proposto e preparato dall'Istituto, "Liste di varietà raccomandate dei fruttiferi e dei relativi portinnesti".

Il Progetto, coordinato dall'Istituto, coinvolge la maggior parte delle Facoltà di agraria italiane e delle aziende sperimentali regionali e ha l'ambizioso obiettivo di dare risposte chiare e univoche ai vivaisti e frutticoltori italiani sulla scelta delle cultivar e dei portinnesti più adatti per i vari ambienti e per i vari mercati.

- la CEE ha finanziato diverse ricerche che l'Istituto già conduceva nell'ambito dei programmi ordinari, ciò che ha consentito un potenziamento di tali iniziative che riguardano la qualità delle noci e il relativo mercato, l'irrigazione di alcune colture mediterranee a frutto secco come il mandorlo, il pistacchio e il nocciuolo, il miglioramento genetico dell'albicocco con particolare riguardo alla resistenza al virus Sharka, il miglioramento genetico del pero per resistenza al fuoco batterico;

- è proseguita l'opera di introduzione di nuove cultivar costituite dall'Istituto: 2 nuove fragole per l'Italia settentrionale, Idea e Linda, una cultivar estiva di melo, Forum, caratterizzata da una attraente colorazione rossa oltre che da elevata e costante produttività, una cultivar di albicocco, Noemi, interessante per fioritura e maturazione tardiva.

Diverse delle cultivar licenziate dall'Istituto negli anni passati si stanno affermando su larga scala e sono entrate stabilmente nei cataloghi dei vivaisti e nelle liste di varietà raccomandate di enti pubblici e privati.

Le più significative di tali cultivar sono:

fragola : Addie, Cesena, Etna

nettarine: Venus, Nectaross, Weinberger, Sirio

pesche : Flaminia, Padana

uva da tavola: Matilde;

- come di consueto l'Istituto ha organizzato a Roma una mostra pomologica, dedicata quest'anno alle varietà estive. La manifestazione, che si è tenuta a metà settembre, ha richiamato numerosissimi tecnici e frutticoltori da ogni regione italiana.

- Sul piano più strettamente scientifico l'Istituto ha organizzato un importante convegno, inserito nella manifestazione Eurofrut che si tiene ogni due anni a Ferrara, per la presentazione dei risultati conclusivi del Progetto finalizzato MAF "Frutticoltura da industria e frutticoltura da consumo fresco", coordinato per un decennio dall'Istituto.

Il convegno, articolato in diverse sessioni e svolto in due giornate, ha richiamato a Ferrara tutti gli specialisti italiani del settore.

XII LEGISLATURA - DISEGNI DI LEGGE E RELAZIONI - DOCUMENTI

In occasione del Convegno è stato presentata una bella e completa monografia delle cultivar di Ribes, Rubus e Vaccinium finanziate dalla Divisione Divulgazione della Direzione Generale della Produzione Agricola e curata dalla Sezione di Trento dell'Istituto con la collaborazione delle Università di Milano e di Torino.

Roma, 24.03.92

IL PRESIDENTE
Dr. Stefano Wallner

FIRMATO

XII LEGISLATURA - DISEGNI DI LEGGE E RELAZIONI - DOCUMENTI

MODULARIO
A.F. 28



ISTITUTO SPERIMENTALE
FRUTTICOLTURA - ROMA
20 APR 1991
PROL. N° 1525
ROS MAF 2

12 APR 1991

Roma: 19

Ministero
dell'Agricoltura e delle Foreste

DIREZIONE GENERALE DEGLI AFFARI GENERALI
DEI SERVIZI ISPETTIVI DEL COORDINAMENTO LEGISLATIVO
E DEL PERSONALE

Divisione VIII Enti Pubblici
Prot. N° 128542 Posa

e p.c.

OGGETTO: Delibera del 31.1.1991. Variazioni al bilancio preventivo 1991. Approvazione.

All'Istituto Sperimentale
per la Frutticoltura
Via Fioranello, 52
00040 CIAMPINO AEROPORTO (RM)
(Rif. f. n. 907 del 4.3.1991)
Alla Corte dei Conti
Sezione Controllo Enti

R O M A

Si restituisce, munita del visto di approvazione, la delibera adottata dal Consiglio di Amministrazione nella sua riunione del 31.1.u.s., con la quale il Consiglio stesso ha apportato alcune variazioni al bilancio preventivo di codesto Istituto per l'anno finanziario 1991.

IL DIRETTORE DELLA DIVISIONE

XII LEGISLATURA - DISEGNI DI LEGGE E RELAZIONI - DOCUMENTI

VERBALE N° 54

Verbale della seduta del Consiglio di Amministrazione dell'Istituto Sperimentale per la Frutticoltura svolatasi il giorno 31 gennaio 1991.

L'anno millenovecentonovantuno, il giorno 31 gennaio, alle ore 10,00, presso la sede dell'Istituto Sperimentale per la Frutticoltura, si è riunito il Consiglio di Amministrazione dell'Ente per discutere e deliberare il seguente

ORDINE DEL GIORNO

- 1) Approvazione verbale riunione del 28.11.90;
- 2) Comunicazioni del Presidente;
- 3) Variazioni al bilancio preventivo 1991;
- 4) Approvazione lavori manutenzione straordinaria sede di Caserta;
- 5) Scelta della forma di contrattazione per lavori sede di Caserta;
- 6) Approvazione acquisto attrezzature;
- 7) Affitto di parte dell'Azienda del Santuario di Pompei;
- 8) Ripristino servizi casa colonica Azienda Magliano (Forlì);
- 9) Acquisto azienda di Fiorano: nuova proposta;
- 10) Richiesta di restituzione anticipata Azienda Scorapito;
- 11) Contenzioso sui confini Azienda Magliano;
- 12) Adeguamento polizze assicurative rami vari;
- 13) Assunzione a contratto a tempo determinato programmi finalizzati;
- 14) Autorizzazioni missioni all'estero;
- 15) Approvazione convenzione servizio cassa;
- 16) Approvazione delibere del Presidente;
- 17) Varie.

Sono presenti i Sig.ri:

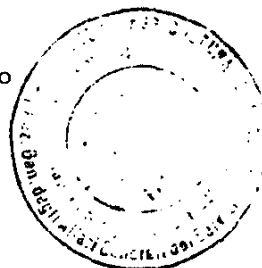
WALLNER	dr. Stefano	-	Presidente
ISOPI	dr. Gabriele	-	Consigliere
CAMPAGNA	dr. Antonino	-	"
COCCO	dr. Carlo	-	"
FIDEGHELLI	prof. Carlo	-	Direttore Istituto
Goio	rag. Giancarlo	-	Segretario

Assenti giustificati:

BIANCHI	dr. Paolo	-	Consigliere
AMICONE	dr. Placido	-	"
RANDI	dr. Mario	-	"
CURZEL	dr. Andrea	-	"

Sono presenti i componenti il Collegio dei revisori dei conti nelle persone dei Sig.ri:

LABRUNA	dr. Domenico	-	Presidente
GNOCCINI	dr. Rolando	-	Consigliere



O M I S S I S

Punto 3) dell'o.d.g. "Variazioni al Bilancio preventivo 1991"

Il Presidente sottopone all'approvazione del Consiglio le variazioni predisposte sulla base dei contributi concessi sia dal M.A.F. che dal C.N.R., dettagliatamente esposti nella propria relazione, per un totale di entrate di f. 2.815.021.890.

Le maggiori variazioni riguardano: per f. 1.332.316.800 lavori di ristrutturazione del fabbricato e la realizzazione di un Centro per la divulgazione dei risultati della ricerca presso la S.O.P. di Caserta, per f. 790.298.817 e acquisto attrezzature tecniche-scientifiche per la sede di Roma e Caserta. Le restanti variazioni sono relative ai progetti finalizzati M.A.F. e C.N.R. Si è inoltre provveduto ad uno storno fra capitoli di spesa, per completare il contributo M.A.F. alla spesa ammessa per il programma "Mappe genomiche".

A seguito dei fatti contabili suesposti deriva una nuova situazione previsionale della gestione di cassa come indicato nei prospetti allegati.

Il dr. Wallner invita, il dr. Labruna a leggere la relazione all'uopo predisposta dal Collegio dei revisori dei conti, che si conclude con il parere favorevole all'approvazione delle proposte variazioni.

Il Consiglio, sentite le relazioni del Presidente e del Collegio dei revisori dei conti,

D E L I B E R A

di approvare le variazioni, gli storni fra capitoli e l'incremento della gestione di cassa da apportare al Bilancio di previsione per l'esercizio 1991 di cui agli allegati prospetti.

La presente delibera viene redatta, letta e confermata e il Consiglio ne autorizza lo stralcio per l'invio al M.A.F. per il seguito di competenza.

O M I S S I S

XII LEGISLATURA - DISEGNI DI LEGGE E RELAZIONI - DOCUMENTI

ENTRATE:

codice	Descrizione	Stanziamiento	Variationsi	Totale	Cassa
03 02 P	Altri contributi del M.A.F. Mappe genomiche	-	L. 659.406.273	L.	329.703.137
06 02 3	Contributo C.N.R. Nicotra	-	" 15.000.000	"	15.000.000
06 02 D	Contributo C.N.R. Fideghelli	-	" 18.000.000	"	18.000.000
15 01 0	Finanziamenti M.A.F. in c/capitale	-	" 545.243.030	"	272.651.515
15 01 P	Finanziamenti M.A.F. in c/capitale Mappe genomiche	-	" 290.372.587	"	145.186.293
15 01 R	Finanziamenti M.A.F. in c/capitale Centro ricerca Caserta	-	" 1.287.000.000	"	643.500.000
			TOTALE	L.2.815.021.890	L.1.424.040.945



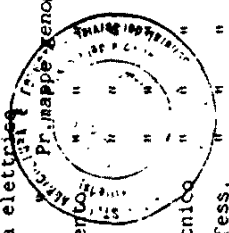
Per copia conforme
DIREZIONE AMMINISTRATIVA

[Handwritten signature]

XII LEGISLATURA - DISEGNI DI LEGGE E RELAZIONI - DOCUMENTI

U S C I T E :

Codice	Descrizione	Stanziamiento	Variazioni	Totale	Cassa
02 01 3	Stipendi al pers. impiegatizio C.N.R. Nicotra	-	6.400.000	6.400.000	6.400.000
02 01 D	" " " " Fid.	-	5.200.000	5.200.000	5.200.000
02 01 P	" " " " Pr. mappe genom.	-	74.800.000	74.800.000	24.400.000
02 02 3	" " " " operai C.N.R. Nicotra	-	5.025.000	5.025.000	5.025.000
02 02 P	" " " " Pr. mappe genom.	-	98.050.000	98.050.000	31.200.000
02 05 P	Indenn. missioni interno " " "	-	9.000.000	9.000.000	3.000.000
02 06 P	" " " " estero " " "	-	29.000.000	29.000.000	10.000.000
02 08 3	Oneri prev. ass. carico ente C.N.R. Nicotra	-	3.575.000	3.575.000	3.575.000
-2 08 D	" " " " C.N.R. Fid.	-	2.250.000	2.250.000	2.250.000
02 08 P	" " " " " " Pr. mappe genom.	-	47.000.000	47.000.000	15.500.000
04 02 0	Spese acqua, gas, energia elettrica	74.000.000	4.973.727	69.026.273	4.973.727
04 02 P	" " " " Pr. mappe genom.	-	28.380.000	28.380.000	10.000.000
04 03 P	Spese per il riscaldamento	-	16.500.000	16.500.000	5.000.000
04 06 P	Spese post. telefoniche	-	9.500.000	9.500.000	3.000.000
04 09 P	Spese mat. economato	-	30.000.000	30.000.000	10.000.000
04 10 P	Spese mat. crattere tecnico	-	316.150.000	316.150.000	88.900.000
04 18 P	Corrispett. prest. profess.	-	6.000.000	6.000.000	6.000.000
04 23 D	Spese sistemaz. terreni C.N.R. Fidorghelli	-	10.550.000	10.550.000	10.550.000
11 05 0	Ricostr. ripris. trasf. immobili e relative prec.	-	443.976.800	443.976.800	443.976.800
11 05 R	" " " " Centro ricerca Caserta	-	888.340.000	888.340.000	888.340.000
12 03 R	Acquisto attrez. tecnico-scientif. C.R.C.	-	398.660.000	398.660.000	398.660.000



XII LEGISLATURA - DISEGNI DI LEGGE E RELAZIONI - DOCUMENTI

U S C I T E :

Codice	Descrizione	Stanziamento	Variazioni	Totale	Cassa
2 12 01 0	Acquisto mobili macch.uff.	11.500.000	8.017.379	19.517.379	8.017.379
2 12 01 P	" " " Pr.mappe geom.	-	54.652.810	54.652.810	54.652.810
2 12 03 0	Acquisto macch.attrez.scient.	5.000.000	63.999.960	68.999.960	63.999.960
2 12 03 P	" " " Pr.mappe geom.	-	235.719.777	235.719.777	235.719.777
2 12 04 0	Acquisto macch.attrez.agric.	6.200.000	1.283.891	7.483.891	1.283.891
2 12 05 0	Acquisto automezzi	-	27.965.000	27.965.000	27.965.000
			<u>2.819.995.617</u>	<u>- 4.973.727</u>	<u>2.357.641.890</u>
			<u>2.815.021.890</u>		



Praticato conforme
UFFICIO SEGRETARIA AMMINISTRATIVA

[Handwritten signature]



XII LEGISLATURA - DISEGNI DI LEGGE E RELAZIONI - DOCUMENTI

Relazione al I° provvedimento di variazione al bilancio di previsione per l'anno 1991, ai sensi del combinato disposto degli artt. 2 e 11 del D.P.R. 18 dicembre 1979, n. 686 -

Le proposte di variazioni al bilancio di previsione per l'esercizio 1991 formulate con relazione del Presidente dell'Istituto Sperimentale per la Frutticoltura, ed oggetto di esame da parte del Collegio dei revisori dei conti ineriscono alle sottoindicate maggiori entrate per l'importo complessivo di L. 2.815.021.890:

- nota ministeriale n. 023318/43142 del 21/11/90 per l'acquisto di attrezzature tecnico-scientifiche ed aziendali da destinare alla S.O.P. di Caserta L. 101.266.230 =
- nota ministeriale n. 43821 del 22/12/90 per contributo programma straordinario di ricerca "Miglioramento genetico delle piante agrarie: mappe genomiche" L. 949.778.860 =
- nota ministeriale n. 43834 del 27/12/90 per contributo per lavori di risanamento e manutenzione straordinaria del fabbricato della S.O.P. di Caserta L. 266.270.870 =
- nota ministeriale n. 43837 del 27/12/90 per contributo per lavori riguardanti la ristrutturazione del fabbricato della S.O.P. di Caserta L. 177.705.930 =
- nota ministeriale n. 50004 del 03/01/91 per contributo relativo al progetto per la realizzazione di un centro di collegamento di ricerca-divulgazione nel Comune di Caserta L. 1.287.000.000 =
- nota n. 154513 del 17/12/90 del C.N.R. per contributo programma "Valutazione e difesa delle risorse genetiche delle specie legnose da frutto" L. 18.000.000 =
- nota n. 154515 del 17/12/90 del C.N.R. per contributo programma di ricerca "Miglioramento genetico del pesco, ciliegio ed albicocco: costituzione di cv. a taglia ridotta e maturazione tardiva" L. 15.000.000 =

Tali entrate, che risultano sufficientemente documentate, vengono ripartite come risulta dagli allegati prospetti, fra i capitoli di spesa secondo i programmi di ricerca per quanto concerne i contributi da parte del C.N.R. e del Ministero relativamente al programma di miglioramento genetico delle piante agrarie, nonché per la ristrutturazione della sede della S.O.P. di Caserta e per la realizzazione di un Centro di collegamento di ricerca e di divulgazione presso la stessa Sezione operativa.


Inoltre, viene proposto lo storno di L. 4.973.727 dal capitolo 506.02.0 "Spese acqua, gas, energia elettrica" ai vari capitoli di spesa per l'integrazione degli stanziamenti di spesa connessi al programma di miglioramento genetico delle piante agrarie.

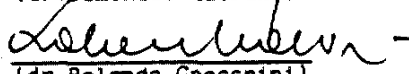
XII LEGISLATURA - DISEGNI DI LEGGE E RELAZIONI - DOCUMENTI


In relazione a quanto sopra, accertata l'esistenza della necessaria copertura finanziaria, il Collegio esprime parere favorevole alle variazioni prospettate.

26 GEN. 1991

IL COLLEGIO DEI REVISORI DEI CONTI


(dr. Domenico Labruna)


(dr. Rolando Gnocchini)


(dr. Antonio Colavita)



Per copia conforme
il SEGRETARIO AMMINISTRATIVO



XII LEGISLATURA - DISEGNI DI LEGGE E RELAZIONI - DOCUMENTI

Relazione del Presidente sulle variazioni al Bilancio di Previsione 1991

- Con nota 43412 del 21.11.1990 il M.A.F. ha concesso un contributo di £. 101.266.230 per l'acquisto di attrezzature tecnico-scientifiche ed aziendali da destinare alla S.O.P. di Caserta.
- Con nota 43821 del 22.12.90 il M.A.F. un contributo di £. 949.778.860 per lo svolgimento di un programma triennale di ricerca "Miglioramento genetico delle piante agrarie Mappe genomiche".
- Con note 43834 e 43837 del 27.12.90 il M.A.F. contributi, rispettivamente di £. 266.270.870 e £. 177.705.930 per i lavori di ristrutturazione del fabbricato sede della S.O.P. di Caserta.
- Con nota 50004 del 3.1.91 il M.A.F. un contributo di £. 1.287.000.000 per la realizzazione di un centro di collegamento di ricerca-divulgazione presso la S.O.P. di Caserta.
- Con nota 154513 del 17.12.1990 il C.N.R. ha concesso un contributo di £. 18.000.000 per lo svolgimento del programma "Valutazione e difesa delle risorse genetiche delle specie legnose da frutto".
- Con nota 154515 del 17.12.1990 il C.N.R. un contributo per lo svolgimento del programma "Miglioramento genetico del pesco, ciliegio ed albicocco: costituzione di cultivar a taglia ridotta e maturazione tardiva.

L'ammontare complessivo delle maggiori entrate risulta pari a £. 2.815.021.890.

Sono state successivamente predisposte le relative variazioni di spesa per un totale di £. 2.819.995.617, di storni fra capitoli di spesa per £. 4.973.727 ad integrazione della spesa ammessa relativa al programma "Mappe genomiche" di competenza dell'esercizio 1991.

Per quanto riguarda l'integrazione degli altri contributi concessi, viene rimandata alla definizione da parte del M.A.F. del contributo di funzionamento 1991.

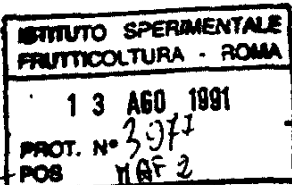
Infine si è provveduto alle relative variazioni nella gestione di cassa per £. 1.424.040.945 in entrata e £. 2.357.641.890 in uscita.

Sottopongo alla approvazione del Consiglio le variazioni, gli storni fra capitoli di spesa, le variazioni della gestione di cassa, come dettagliatamente esposti nell'allegato prospetto.

Il Presidente
dr. Stefano Wallner
FIR 7470

Roma, 18.1.1991

XII LEGISLATURA - DISEGNI DI LEGGE E RELAZIONI - DOCUMENTI

MODULANO
A.F. 28

MOD. I D. P.

Roma, 2 AGO. 1991 19

*Ministero
dell'Agricoltura e delle Foreste*DIREZIONE GENERALE DEGLI AFFARI GENERALI
DEI SERVIZI ISPETTIVI DEL COORDINAMENTO LEGISLATIVO
E DEL PERSONALEDivisione VIII *Enti Pubblici*
Prot. N.º 129200 *Paria*OGGETTO: delibera
del 16.5.1991. Variazioni
al bilancio preventivo 1991.
Approvazione.-

e p.c.

*All' Istituto Sperimentale
per la Frutticoltura
Via Fioranello, 52
00040 CIAMPINO (Roma)
(rif.f.n. 2093 del 4.6.1991)
Alla Corte dei conti
Sezione Controllo Enti
ROMA*

Si restituisce, munita del visto di approvazione, la delibera adottata dal Consiglio di Amministrazione nella riunione del 16 maggio u.s., con la quale il Consiglio stesso ha apportato alcune variazioni al bilancio preventivo di codesto Istituto per l'anno finanziario 1991.

IL DIRETTORE DELLA DIVISIONE

F.lli

All/

CR/mac

XII LEGISLATURA - DISEGNI DI LEGGE E RELAZIONI - DOCUMENTI

VERBALE N.56

Verbale della seduta del Consiglio di Amministrazione dell'Istituto Sperimentale per la Frutticoltura svoltasi il giorno 16 maggio 1991.

L'anno millenovecentonovantuno, il giorno 16 Maggio, alle ore 11, presso la Sezione dell'Istituto Sperimentale per la Frutticoltura di Vigalzano di Pergine (Trento) si è riunito il Consiglio di Amministrazione per discutere il seguente ordine del giorno:

- 1) Approvazione verbale riunione del 10.04.91;
- 2) Comunicazioni del Presidente;
- 3) Approvazione contratti di ricerca CEE e CNR;
- 4) Variazioni al bilancio preventivo 1991;
- 5) Approvazione acquisto attrezzature tecnico-scientifiche;
- 6) Approvazione lavori di allestimento nuovi laboratori presso la sede di Roma e di riparazione muro di cinta S.O.P. di Trento, recinzione laghetto az. Magliano di Forlì;
- 7) Gara e nomina commissioni finestratura piano terra, modifiche vecchie serre, costruzione laboratori, riparazione muro di cinta, recinzione laghetto di Forlì;
- 8) Sostituzione operai agricoli a tempo indeterminato dimessi per limiti di età e contratto a tempo determinato;
- 9) Passaggio di qualifica operaio agricolo;
- 10) Proposta Provincia di Padova per azienda sperimentale;
- 11) Ratifica delibere del Presidente;
- 12) Incarico professionista per classificazione laboratori per radioisotopi;
- 13) Domande di frequenza volontaria;
- 14) Bando di concorso per borsa di studio;
- 15) Autorizzazione guida automezzi;
- 16) Varie.

Sono presenti i Sig.ri:

WALLNER	dr. Stefano	- Presidente
ISOPI	dr. Gabriele	- Consigliere
CURZEL	dr. Andrea	- "
BIANCHI	dr. Paolo	- "
RANDI	dr. Mario	- "
CAMPAGNA	dr. Antonino	- "
FIDEGHELLI	prof. Carlo	- Direttore Istituto
GOIO	rag. Giancarlo	- Segretario Amministrativo

Assenti giustificati:

COCCO	dr. Carlo	- Consigliere
AMICONE	dr. Placido	- "

Sono presenti i componenti il Collegio dei revisori dei conti nelle persone dei Sig.ri:

LABRUNA	dr. Domenico	- Presidente
GNOCCHINI	dr. Rolando	- Consigliere



Per copia conforme
il SEGRETARIO AMMINISTRATIVO



XII LEGISLATURA - DISEGNI DI LEGGE E RELAZIONI - DOCUMENTI

O M I S S I S

Punto 4) dell'o.d.g. "Variazioni al bilancio preventivo 1991"

Il Presidente sottopone all'approvazione del Consiglio le richieste avanzate dal Direttore in merito alle variazioni di competenza, all'adeguamento dei residui attivi e passivi e agli incrementi di cassa da apportare al bilancio di previsione 1991.

Fà presente che le variazioni sono state rese possibili:

- dal contributo concesso dal M.A.F. di f.2.750.017.000 con una maggiore contribuzione, rispetto a quella già iscritta in bilancio, di f.345.854.000 di cui f.100.000.000 per attrezzature tecnico-scientifiche;
- dalla concessione di contributi da parte della CEE per lo svolgimento di:
 - "Programma di indagine biennale sulla produzione e commercializzazione e studio sulle caratteristiche delle noci in Italia" di f.38.000.000 (ECU 25.000);
 - Programma di ricerca quinquennale per la diversificazione della produzione e miglioramento della specie fruttifera del Noce-Mandorlo-Pistacchio" di f.118.560.000 (ECU 78000);
 - Programma quadriennale di miglioramento varietale, qualitativo sanitario dell'albicocco" di f.121.600.000;
- da un contributo del C.N.R. per un
 - Programma di ricerca "Evoluzione isoenzimatica nel processo di radicazione in vitro" per f.73.000.000;
- da interessi attivi maturati:
 - sulle somme presso la Banca Italia proveniente dalla vendita degli immobili di Forlì e Caserta, sulle somme versate sul Fondo Trattamento Fine Rapporto personale dipendente B.C.I. per f.90.694.333.

Pertanto l'ammontare complessivo delle maggiori entrate risulta pari a f.787.708.333.

Inoltre, a seguito della definizione del conto consuntivo 1990 con cui è stato accertato un avanzo di amministrazione di f.1.634.506.361 (f.1.501.078.722 relativi alle contabilità speciali afferenti i programmi finalizzati poliennali e f.133.427.639 avanzo di amministrazione) ne viene utilizzata la parte eccedente l'importo già inserito nel Bilancio di previsione 1991 pari a f.144.404.106 - di cui f.81.976.467 per adeguamenti degli stanziamenti previsionali concernenti i programmi finalizzati e f.62.427.639 quale effettivo avanzo di amministrazione disponibile.

Inoltre, a seguito della definizione dei residui attivi e passivi dell'esercizio 1990, occorre procedere all'adeguamento dei medesimi nel bilancio di previsione 1991.

XII LEGISLATURA - DISEGNI DI LEGGE E RELAZIONI - DOCUMENTI

Dai suaccennati fatti contabili deriva una nuova situazione previsionale della gestione di cassa, opportunamente adeguata per gli importi indicati nei prospetti allegati.

Il Presidente invita, poi, il dr. Labruna a leggere la relazione all'uopo predisposta che si conclude con il parere favorevole all'approvazione delle variazioni proposte.

Il Consiglio, sentite le relazioni del Presidente e del Collegio dei revisori conti;

D E L I B E R A


di approvare le variazioni e l'incremento della gestione di cassa da apportare al Bilancio di previsione per l'esercizio 1991 di cui all'allegato prospetto.

La presente delibera viene redatta letta e confermata seduta stante ed il Consiglio ne autorizza lo stralcio per l'invio al competente Ministero per il seguito di competenza.

O M I S S I S



Per copie conforme
il SEGRETARIO AMMINISTRATIVO



VISTO: di approva
Roma, li 2 AGO. 1991
IL MINISTRO

XII LEGISLATURA - DISCENI DI LEGGE E RELAZIONI - DOCUMENTI

ENTRATE	DENOMINAZIONE	STANZIAMENTO	VARIAZIONI	TOTALE	CASSA
203010	Contributi MAF per il funzionamento	2.404.163.000	245.854.000 ✓	2.650.017.000	245.854.000 ✓
205014	Contributo CEE Noce	—	38.000.000 ✓	38.000.000	38.000.000 ✓
206014	" " Albicocco	—	121.600.000 ✓	121.600.000	121.600.000 ✓
206015	" " Mandorlo Pistacchio	—	118.560.000 ✓	118.560.000	118.560.000 ✓
206026	Contributo CNR Damiano	—	43.000.000 ✓	43.000.000	43.000.000 ✓
408030	Interessi attivi su mutui, dep. c/c bancari	—	90.694.333 ✓	90.694.333	90.694.333 ✓
515010	Finanziamenti MAF in conto capitale	545.243.030	100.000.000 ✓	645.243.030	100.000.000 ✓
515026	" " Damiano	—	30.000.000 ✓	30.000.000	30.000.000 ✓
	Programmi finalizzati	1.501.078.722	81.976.467	81.976.467	
	Avanzo Amm.ne	133.427.639	62.427.639*	62.427.639	
	Av. Amm.ne al 31.12.90	1.634.506.361			
	* Impatto dell'avanzo di amministrazione presunto quale prima posta dell'entrate nel bilancio preventivo 1991				
	T O T A L E		937.112.439		787.708.333

XII LEGISLATURA - DISEGNI DI LEGGE E RELAZIONI - DOCUMENTI

USCITE	DENOMINAZIONE		STANZIAMENTO	VARIAZIONI		TOTALE	CASSA
	CODICE						
101010		Compensi al Presidente	8.200.000		1.700.000 ✓	6.500.000	- 1.700.000 ✓
101020		Compensi ai componenti Consiglio Amm.ne	12.400.000		2.000.000 /	10.400.000	- 2.000.000
101050		Indennità missioni organi istituzionali	2.000.000	2.000.000		4.000.000	2.000.000
102013		Stipendi personale imp. CNR Nicotra	6.400.000	4.200.000		10.600.000	4.200.000 ✓
102014		" " " CEE Noce	--	10.620.000		10.620.000	10.620.000 ✓
102016		" " " CNR Damiano	--	10.950.000		10.950.000	10.950.000 ✓
102014		" " " CEE Albicocco	--	46.500.000		46.500.000	46.500.000 ✓
102015		" " " CEE Mandorlo e Pistacch.	--	53.700.000		53.700.000	53.700.000 ✓
102022		Stipendi e assegni fissi pers. operajo Pr. Frutt.	--	20.410.000		20.410.000	20.410.000 ✓
102023		" " " " " CNR Nicotra	5.025.000		5.025.000 ✓		- 5.025.000
102026		" " " " " " CNR Damiano		7.110.000		7.110.000	7.110.000 ✓
102029		" " " " " " Prov. TN		8.625.000		8.625.000	8.625.000 ✓
10202G		" " " " " " Pr.Subtr.	128.300.000	2.950.000		131.250.000	2.950.000 ✓
10202H		" " " " " " Pr.Frag.	58.800.000	6.000.000		64.800.000	6.000.000 ✓
10202N		" " " " " " Pr. Microp.	4.500.000	1.000.000		5.500.000	1.000.000 ✓
102054		Indennità spese trasp.miss. interno CEE Noce		6.000.000		6.000.000	6.000.000 ✓
10205A		" " " " " " " Albic.		17.000.000		17.000.000	17.000.000 ✓
10205S		" " " " " " " Noce Pist.		10.000.000		10.000.000	10.000.000 ✓
102060		" " " " " " estero		100.800.000		102.800.000	100.800.000 ✓
102066		" " " " " " CNR Damiano	2.000.000	6.000.000		6.000.000	6.000.000 ✓
102082		Oneri previd.assist.carico Ente Pr.Frut.		7.325.342		7.325.342	7.325.342
102083		" " " " " " CNR Nicotra	3.575.000	825.000		4.400.000	825.000 ✓
102084		" " " " " " CEE Noce		4.540.000		4.540.000	4.540.000 ✓
102086		" " " " " " CNR Damiano		7.200.000		7.200.000	7.200.000 ✓
102089		" " " " " " Pr. TN		688.134		10.088.134	688.134 ✓
10208A		" " " " " " CEE Albicocco	9.400.000	19.500.000		19.500.000	19.500.000 ✓
10208G		" " " " " " Pr.Subtr.	67.200.000	11.050.000		78.250.000	11.050.000 ✓
10208H		" " " " " " Pr.Frag.	43.200.000	2.144.895		45.344.895	2.144.895 ✓
10208M		" " " " " " Pr.Aploidi	3.400.000	950.000		4.350.000	950.000 ✓
0208S		" " " " " " CEE Mand. Pist.		23.000.000		23.000.000	23.000.000 ✓

XII LEGISLATURA - DISEGNI DI LEGGE E RELAZIONI - DOCUMENTI

102100	Corsi per il personale		12.000.000	12.000.000	12.000.000	
104010	Fitti passivi e oneri locativi		17.000.000	103.435.000	17.000.000	
104012	" " " Pr. Frutt.	86.435.000	4.000.000	4.000.000	4.000.000	
104026	Spese per acqua, gas, energia elettrica Pr.Sub.	16.000.000	3.000.000	19.000.000	3.000.000	
104028	" " " " Pr. Micr.	1.000.000	1.000.000	2.000.000	2.000.000	
10402S	" " " " CEE Mand. Pist.		4.360.000	4.360.000	4.360.000	
104036	Spese per il riscaldamento Pr. Subtrop.	14.900.000	2.100.000	17.000.000	2.100.000	
104040	Canoni vari (vigil. not., pul., nol.) Pr. Subt.		2.000.000	2.000.000	2.000.000	
104064	Spese postali, telefoniche, spedizioni CEE Noce	8.000.000	2.000.000	10.000.000	2.000.000	
104066	" " " " Pr. Subt.	1.723.500	2.000.000	3.723.500	2.000.000	
104068	" " " " CEE Mand. Pist.		2.500.000	2.500.000	2.500.000	
104094	Spese acquisto mater. cons. econ. CEE Noce	2.240.000	2.240.000	2.240.000	2.240.000	
104096	" " " " CNR Damiano		740.000	740.000	740.000	
104098	" " " " Pr. Subt.	10.000.000	2.000.000	1.000.000	2.000.000	
10409N	" " " " Pr. Micr.		1.045.994	1.045.994	1.045.994	
104100	Spese acquisto mater. cons. tecnico	166.500.000	55.350.000	221.850.000	55.350.000	
104104	" " " " CEE Noce		10.600.000	10.600.000	10.600.000	
104105	" " " " CNR Stab.		5.548.826	5.548.826	5.548.826	
104106	" " " " CNR Damiano		7.000.000	7.000.000	7.000.000	
104107	" " " " C.M.		4.770.000	4.770.000	4.770.000	
104108	" " " " CNR Quarta		7.948.440	7.948.440	7.948.440	
10410A	" " " " CEE Albicocco		35.270.000	35.270.000	35.270.000	
104106	" " " " CNR Fid.		1.725.274	1.725.274	1.725.274	
10410M	" " " " Pr. Subtrop.	75.140.000	17.787.086	92.937.086	17.787.086	
10410N	" " " " Pr. Aploldi	10.400.000	3.000.000	13.400.000	3.000.000	
10410P	" " " " Pr. Micropr.	15.000.000	1.000.000	16.000.000	1.000.000	
10410S	" " " " Pr. Mappo gen.	316.350.000	25.000.000	342.350.000	25.000.000	
10410S	" " " " CEE Mand. Pist.		2.000.000	2.000.000	2.000.000	
104114	Spese manut. automezzi macch. agr. CEE Noce		3.330.000	3.330.000	3.330.000	
10411A	" " " " CEE Albicocco		10.000.000	10.000.000	10.000.000	
10411G	" " " " Pr. Subt.	26.900.000	3.301.956	30.201.956	3.301.956	
10411M	" " " " Pr. Aploldi	1.000.000	2.000.000	3.000.000	2.000.000	
10411H	" " " " Pr. Micropr.		2.000.000	2.000.000	2.000.000	

XII LEGISLATURA - DISEGNI DI LEGGE E RELAZIONI - DOCUMENTI

104120	Manuten.rip.mob.macch.uff.attrez.tec.	88.000.000	6.300.000	94.300.000	94.300.000
104126	" " " " " " CNR Damiano		4.000.000	4.000.000	4.000.000
10412M	" " " " " " " Pr.Aploidi		2.000.000	6.000.000	2.000.000
104130	Manutenz.riparaz.locali e relativi impianti	4.000.000	24.930.836	62.930.836	24.930.836
104170	Spese attività divulg.iscriz.convegni	38.000.000	3.000.000	6.000.000	3.000.000
104180	Corrispettivi prestaz.profess.inc.spec.	3.000.000	6.000.000	25.500.000	6.000.000
10418P	" " " " " Pr.Mappe gen.	19.500.000	3.600.000	9.600.000	3.600.000
104230	Sistemazione terreni	6.000.000	10.000.000	39.000.000	10.000.000
105010	Borse di studio	29.000.000	22.250.000	443.917.215	22.250.000
107020	Interessi passivi su conti correnti bancari	466.167.215	29.459	20.029.459	29.459
107030	Spese commissioni bancarie	20.000.000	918.112	7.118.112	918.112
108010	Imposte tasse e tributi vari	6.200.000	27.208.300	61.408.300	27.208.300
11005R	Altre spese non classificabili Pr.Centro Ric.CE	34.200.000	55.850.000	55.850.000	55.850.000
211040	Spese progettazioni e costruzioni immobili		58.251.849	58.251.849	58.251.849
211050	Ricostruz.riparist.trasf.immob.e rel.prog.	443.976.800	4.484.610	448.461.410	4.484.610
212010	Acquisto mobili arredi macch.uff.	19.517.379	11.110.000	30.627.379	11.110.000
21201G	" " " " " CNR Damiano		535.500	535.500	535.500
212030	Acquisto macch.attrez.tec.scient.	68.999.960	141.172.890	210.172.850	141.172.890
212036	" " " " " " CNR Damiano		29.464.500	29.464.500	29.464.500
21203H	" " " " " " Pr.Frag.		32.155.000	32.155.000	32.155.000
21203H	" " " " " " " Pr.Centro Ric.CE	398.660.000	42.850.000	355.810.000	42.850.000
212050	Acquisto automezzi	27.965.000	1.190.000	29.155.000	1.190.000
214020	Versamenti in depositi bancari T.F.R.	96.000.000	4.850.456	100.850.456	4.850.456
			1.041.692.439	109.580.000	912.112.439

T O T A L E

912.112.439

XII LEGISLATURA - DISEGNI DI LEGGE E RELAZIONI - DOCUMENTI

ADEGUAMENTO RESIDUI ATTIVI BILANCIO PREVENTIVO 1991

ENTRATE	CODICE	DENOMINAZIONE	CONSUMITIVO		DIFFERENZA	TOTALE	CASSA
			1990	1991			
	203010	Contributi MAF per il funzionamento	--	20.000.000	- 20.000.000	--	- 20.000.000 ✓
	203020	Altri contributi del MAF borse di studio	153.000.000	153.000.000	--	153.000.000	--
	203021	" " " Tecnologie avanz.	26.730.000	26.730.000	--	26.730.000	--
	203022	" " " Pr.Frutt.	384.763.500	384.763.500	--	384.763.500	--
	203028	" " " Monografie	41.313.695	103.310.895	- 61.997.200	41.313.695	- 61.997.200 ✓
	20302C	" " " Pr. Vivaistico	489.323.000	489.323.000	--	489.323.000	--
	20302E	" " " Pr. Fisiologia	121.770.000	121.770.000	--	121.770.000	--
	20302F	" " " Pr. Castanicoltura	4.955.500	4.955.500	--	4.955.500	--
	20302G	" " " Pr. Subtrop.	561.906.675	561.906.675	--	561.906.675	--
	20302H	" " " Pr. Fragola	254.261.070	254.261.070	--	254.261.070	--
	20302L	" " " Pr. Lotta Biol.	32.670.000	32.670.000	--	32.670.000	--
	20302M	" " " Pr. Aploidi	52.900.890	52.900.900	- 10	52.900.890	- 10 ✓
	20302N	" " " Pr. Micropropag.	140.280.030	152.949.453	- 12.669.423	140.280.030	- 12.669.423 ✓
	204010	Contributo Regione Campania	5.109.000	5.109.000	--	5.109.000	--
	204020	" " Calabria	20.000.000	20.000.000	--	20.000.000	--
	205010	" " Amministraz. Provinciale Messina	25.000.000	6.250.000	18.750.000	25.000.000	18.750.000 ✓
	205019	" " Provincia Autonoma di Trento	58.250.000	58.250.000	--	58.250.000	--
	206010	" " Ente Sviluppo Agricolo Veneto	20.000.000	28.000.000	- 8.000.000	20.000.000	- 8.000.000 ✓
	206011	" " " Calabria	20.000.000	20.000.000	--	20.000.000	--
	206012	" " " Sicilia	21.000.000	21.000.000	--	21.000.000	--
	206013	" " " Abruzzo	--	10.000.000	- 10.000.000	--	- 10.000.000 ✓
	206020	" " " Lazio	130.000.000	195.000.000	- 65.000.000	130.000.000	- 65.000.000 ✓
	206037	" " Cassa Mezzogiorno	305.420.000	--	305.420.000	305.420.000	305.420.000 ✓
	206040	" " Asprofrut	3.500.000	3.500.000	--	3.500.000	--
	206050	" " E.R.S.O.	34.000.000	56.000.000	- 22.000.000	34.000.000	- 22.000.000 ✓
	307010	Ricavi dalla vendita di prodotti	18.433.130	4.000.000	14.433.130	18.433.130	14.433.130 ✓
	308010	Affitto immobili	2.276.630	--	2.276.630	2.276.630	2.276.630 ✓
	308020	Interessi e premi su titoli a reddito fisso	14.750	14.750	--	14.750	--

XII LEGISLATURA - DISEGNI DI LEGGE E RELAZIONI - DOCUMENTI

308030	Interessi attivi su mutui, dep. c/c bancari	815.282	--	815.282	815.282	815.282
309010	Recuperi e rimborsi diversi	7.215.528	1.500.000	5.715.528	7.215.528	5.715.528
515010	Finanziamenti MAF in conto capitale	90.470.150	313.115.850	-222.645.700	90.470.150	-222.645.700
515012	" " " Pr. Frut.	38.814.775	38.814.775	--	38.814.775	--
51501H	" " " Pr. Fragola	32.155.000	32.155.000	--	32.155.000	--
722010	Ritenute Erariali	1.106.279	--	1.106.279	1.106.279	1.106.279
722020	Ritenute Assistenziali e Previdenziali	197.025	--	197.025	197.025	197.025
722040	Ritenute per conto terzi	16.591	--	16.591	16.591	16.591
T O T A L E		3.097.668.500	3.171.250.368	- 73.581.868	3.097.668.500	- 73.581.868

XII LEGISLATURA - DISEGNI DI LEGGE E RELAZIONI - DOCUMENTI

USCITE	CODICE	DENOMINAZIONE	CONSUNTIVO		PREVENTIVO	DIFFERENZA	TOTALE	CASSA
			1990	1991				
	101050	Indennità missioni organi istituzionali	331.550	--	331.550	331.550	331.550	/
	102010	Stipendi personale impiegatizio	11.779.775	--	11.779.775	11.779.775	11.779.775	v
	102019	" " " Prov. TN	1.477.249	--	1.477.249	1.477.249	1.477.249	v
	10201G	" " " Pr.Subtrop.	3.436.082	--	3.436.082	3.436.082	3.436.082	v
	10201H	" " " Pr.Fragola	3.511.174	--	3.511.174	3.511.174	3.511.174	v
	102020	Stipendi e assegni fissi pers. operaio	62.759.562	68.000.000	5.240.438	62.759.562	- 5.240.438	v
	10202G	" " " " Pr.Subtr.	2.920.958	3.400.000	479.042	2.920.958	- 479.042	v
	10202H	" " " " Pr.Frag.	2.077.394	1.800.000	277.394	2.077.394	277.394	v
	102030	Compenso lavoro straordinario.pers. impiegatizio	120.792	--	120.792	120.792	120.792	v
	102040	" " " " operaio	675.061	600.000	75.061	675.061	75.061	v
	102050	Indennità spese trasp.miss. terr.nazionale	8.505.385	1.500.000	7.005.385	8.505.385	7.005.385	v
	10205H	" " " " Pr.Frag.	1.139.835	1.500.000	- 360.165	1.139.835	- 360.165	v
	102060	" " " " estero	32.764.233	16.000.000	16.764.233	32.764.233	16.764.233	v
	102062	" " " " Pr. Frut.	4.635.934	--	4.635.934	4.635.934	4.635.934	v
	102080	Oneri previd.assist.carico Ente	160.052.519	53.500.000	106.552.519	160.052.519	106.552.519	v
	102082	" " " " Pr.Frut.	6.769.426	--	6.769.426	6.769.426	6.769.426	v
	102089	" " " " Pr.TN	1.327.757	1.100.000	227.757	1.327.757	227.757	v
	10208D	" " " " CNR Fid.	197.183	800.000	- 602.817	197.183	- 602.817	v
	10208G	" " " " Pr.Subtr.	11.728.710	5.500.000	6.228.710	11.728.710	6.228.710	v
	10208H	" " " " Pr.Frag.	5.010.829	5.000.000	10.829	5.010.829	10.829	v
	10208L	" " " " Pr.Lot.Biol.	725.487	--	725.487	725.487	725.487	v
	10208M	" " " " Pr.Aploidi	1.318.586	1.700.000	- 381.414	1.318.586	- 381.414	v
	10208N	" " " " Pr.Micropr.	819.491	2.600.000	- 1.780.509	819.491	- 1.780.509	v
	102100	Corsi per il personale	5.000.000	--	5.000.000	5.000.000	5.000.000	v
	102109	" " " Prov. TN	499.800	--	499.800	499.800	499.800	v
	103010	Pensioni a carico dell'Ente	712.881	--	712.881	712.881	712.881	v
	104010	Fitti passivi e oneri locativi	52.901.965	50.400.000	2.501.965	52.901.965	2.501.965	v
	104020	Spese per acqua, gas, energia elettrica	11.829.850	7.000.000	4.829.850	11.829.850	4.829.850	v

XII LEGISLATURA - DISEGNI DI LEGGE E RELAZIONI - DOCUMENTI

104030	Spese per il riscaldamento	9.766.500	7.000.000	2.766.500	9.766.500	2.766.500 /
104036	" " " Pr. Subtrop.	449.901	--	449.901	449.901	449.901 /
104040	Canoni vari (Vigil. nott., pulizie, noleg.)	23.236.165	10.500.000	12.736.165	23.236.165	12.736.165 /
104060	Spese postali, telefoniche, spedizioni	7.376.854	--	7.376.854	7.376.854	7.376.854 /
104080	Stampa Annali, monografie, estratti	45.038.490	46.000.000	- 961.510	45.038.490	- 961.510 ✓
104082	" " " Pr. Frutt.	26.000.000	26.000.000	--	26.000.000	--
104088	" " " MAF	31.100.000	24.300.000	6.800.000	31.100.000	6.800.000 ✓
104090	Spese acquisto mater.cons.econ.	9.067.919	3.000.000	6.067.919	9.067.919	6.067.919 /
104092	" " " Pr. Frutt.	1.642.200	--	1.642.200	1.642.200	1.642.200 /
104095	" " " CNR Strab.	520.210	--	520.210	520.210	520.210 ✓
104096	" " " Pr. Subtr.	3.727.433	--	3.727.433	3.727.433	3.727.433 /
104098	" " " Pr. Frag.	938.130	--	938.130	938.130	938.130 ✓
104100	" " " tecnico	92.916.008	32.000.000	60.916.008	92.916.008	60.916.008 /
104102	" " " Pr. Frutt.	6.442.800	--	6.442.800	6.442.800	6.442.800 /
104105	" " " CNR Stab.	1.592.650	--	1.592.650	1.592.650	1.592.650 /
104107	" " " C.M.	--	4.770.000	- 4.770.000	--	- 4.770.000 /
104108	" " " CNR Quarta	1.651.720	--	1.651.720	1.651.720	1.651.720 /
104109	" " " Pr. Subtrop	2.184.324	5.000.000	- 2.815.676	2.184.324	- 2.815.676 /
10410H	" " " Pr. Fragola	1.132.204	--	1.132.204	1.132.204	1.132.204 /
10410M	" " " Pr. Aploidi	280.198	--	280.198	280.198	280.198 /
10410N	" " " Pr. Micropr.	3.387.812	--	3.387.812	3.387.812	3.387.812 /
104110	Spese manut.automezzi macch.agr.	22.634.483	2.000.000	20.634.483	22.634.483	20.634.483 /
104119	" " " Prov.TN	163.600	--	163.600	163.600	163.600 /
10411H	" " " Pr. Frag.	151.130	--	151.130	151.130	151.130 /
104120	Manuten.rip.mob.macch.uff.attrez.tec.	28.249.735	18.000.000	10.249.735	28.249.735	10.249.735 /
10412N	" " " " Pr.Micr.	1.857.590	--	1.857.590	1.857.590	1.857.590 /
104130	Manutenz.riparaz.locali e relativi impianti	40.604.721	14.000.000	26.604.721	40.604.721	26.604.721 /
104170	Spese attività divulg.iscriz.convegni	422.312	--	422.312	422.312	422.312 /
104180	Corrispettivi prestaz.profess.inc.spec.	9.163.945	10.000.000	- 836.055	9.163.945	- 836.055 /
10418B	" " " " Seminari	11.833.800	12.000.000	- 166.200	11.833.800	- 166.200 /
10418E	" " " " Pr.Fis.	318.920	--	318.920	318.920	318.920 /
10418L	" " " " Pr.Lot.b.	2.672.250	2.672.250	--	2.672.250	--
104200	Spese per accertamenti sanitari	1.310.119	--	1.310.119	1.310.119	1.310.119 /
104230	Spese per sistemazione terreni	27.477.973	7.000.000	20.477.973	27.477.973	20.477.973 /

XII LEGISLATURA - DISEGNI DI LEGGE E RELAZIONI - DOCUMENTI

105010	Borse di studio	120.037.100	83.287.000	36.750.100	120.037.100	36.750.100
107010	Interessi su mutui	1.619.871	--	1.619.871	1.619.871	1.619.871
107020	Interessi passivi su conti correnti bancari	5.525.200	9.000.000	- 3.474.800	5.525.200	- 3.474.800
107030	Spese commissioni bancarie	1.337.957	2.500.000	- 1.162.043	1.337.957	- 1.162.043
108010	Imposte tasse e tributi vari	8.719.945	8.500.000	219.945	8.719.945	219.945
110050	Altre spese non classificabili	23.795.885	22.000.000	1.795.885	23.795.885	1.795.885
211010	Acquisto terreni	888.042.566	888.042.566	--	888.042.566	--
211040	Spese progettazioni e costruzioni immobili	2.545.257.153	2.514.539.271	30.717.882	2.545.257.153	30.717.882
211050	Ricostruz.riprist.trasf.immob.e rel.prog.	86.103.691	86.103.691	--	86.103.691	--
211060	Spese per miglioramenti fondiari	195.681.740	55.226.016	140.455.724	195.681.740	140.455.724
212010	Acquisto mobili arredi macch.uff.	76.374.273	77.470.000	- 1.095.727	76.374.273	- 1.095.727
21201H	" " " " Pr.Frag.	2.901.993	2.910.163	- 8.170	2.901.993	- 8.170
212020	Acquisto libri e pubblicazioni biblioteca	8.511.792	--	8.511.792	8.511.792	8.511.792
212030	Acquisto macch.attrez.tec.acient.	443.595.669	476.853.867	- 33.258.198	443.595.669	- 33.258.198
212032	" " " " Pr. Frutt.	10.375.989	10.337.228	38.761	10.375.989	38.761
212037	" " " " C.M.	4.663.990	4.663.990	--	4.663.990	--
212038	" " " " ESAV	807.960	--	807.960	807.960	807.960
21203C	" " " " Pr.Piani Viv.	48.904.115	66.628.426	- 17.724.311	48.904.115	- 17.724.311
21203G	" " " " Pr.Subtrop.	72.345.328	52.600.780	19.744.548	72.345.328	19.744.548
21203H	" " " " Pr.Frag.	88.808.250	56.653.250	32.155.000	88.808.250	32.155.000
21203N	" " " " Pr. Microp.	599.760	--	599.760	599.760	599.760
212040	Acquisto macch.attrez.agricole	60.353.710	62.962.750	- 2.609.040	60.353.710	- 2.609.040
212047	" " " " C.M.	6.732.445	6.732.445	--	6.732.445	--
21204C	" " " " Pr.Vivaist.	12.852.000	12.890.560	- 38.560	12.852.000	- 38.560
212050	Acquisto automezzi	10.821.000	--	10.821.000	10.821.000	10.821.000
214020	Versamenti in depositi bancari T.F.R.	--	65.500.000	- 65.500.000	--	- 65.500.000
316010	Rimborso mutui	3.457.045	--	3.457.045	3.457.045	3.457.045
421010	Ritenute Erariali	20.053.000	18.000.000	2.053.000	20.053.000	2.053.000
421020	Ritenute Assistenziali e previdenziali	28.411.991	12.700.000	15.711.991	28.411.991	15.711.991
421040	Trattenute per conto terzi	219.922	--	219.922	219.922	219.922
		5.587.252.904	5.040.744.253	546.508.651	5.587.252.904	546.508.651

T O T A L E

XII LEGISLATURA - DISEGNI DI LEGGE E RELAZIONI - DOCUMENTI

VERBALE N.207

L'anno millenovecentonovantuno, il giorno tredici del mese di maggio, si è riunito il Collegio dei revisori dei conti nella Sede dell'Istituto Sperimentale per la Frutticoltura in Roma per l'esame del 1° provvedimento di variazione al bilancio 1991.

Sono presenti i dott.ri Domenico Labruna presidente e Rolando Gnocchini componente. Assente giustificato il dott. Antonio Colavita.

Il provvedimento di variazione concerne per l'entrata:

- Maggiori accertamenti al cap.203010 quale contributo del M.A.F. comunicato con nota n.40804 dell'11.03.91 L. 245.854.000 =
 - Con la stessa nota viene anche concesso un contributo per attrezzature tecnico-scientifiche incamerato sul cap.515010 L. 100.000.000 =
 - Sono stati, poi, comunicati finanziamenti da parte della CEE per le seguenti ricerche:

N o c e	L. 38.000.000	
Albicocco	" 121.600.000	
Mandorlo e Pistacchio	<u>" 118.560.000</u>	
 - Tale finanziamento assegnato in Ecu è stato valutato al controvalore di L.1.520= e sarà, comunque rideterminato al momento dell'effettivo versamento L. 278.160.000 =
 - Ulteriori finanziamenti vengono poi erogati dal C.N.R. per la ricerca "Evoluzione isoenzimatica nel processo di radicazione in vitro" incamerati ai capitoli:

cap.	206026	L. 43.000.000	
"	515026	<u>" 30.000.000</u>	

 L. 73.000.000 =
 - Maggiori accertamenti per interessi sul c/c fruttifero presso la Banca d'Italia, comunicati dalla medesima con estratto conto dell'8.1.91 per L.83.216.927, sul c/c presso la COMIT fino alla data di trasferimento del TFR alla Tesoreria dello Stato per L.6.969.223 nonché sui conti delle Sezioni operative per L.508.183 per un totale complessivo di L. 90.694.333 =
 - Viene poi prevista l'utilizzazione del maggiore avanzo di amministrazione accertato in sede di approvazione del consuntivo 1990. Tale maggiore avanzo incide per L.81.976.467 sui programmi finalizzati e per L.62.427.639 su quello disponibile per un totale di L. 144.404.106 =
- Totale variazione L. 932.112.439 =

Per quanto attiene all'utilizzo dell'avanzo di amministrazione, il Collegio osserva che se ne potrà disporre nella misura in cui esso verrà realizzato.

Per quanto attiene all'uscita, il Collegio rileva che la maggior parte delle variazioni sono direttamente connesse con contributi finalizzati alla ricerca per le quali in futuro sarebbe opportuno, al fine di fornire maggiori elementi di valutazione, acquisire apposite relazioni da parte dei responsabili della ricerca.

XII LEGISLATURA - DISEGNI DI LEGGE E RELAZIONI - DOCUMENTI

Sono, poi, previsti storni fra capitoli di spesa per complessive L.109.580.000= connessi ad adeguamenti di previsione per funzionamento, borse di studio ed acquisto attrezzature.

La*maggiori variazioni in aumento ineriscono le indennità di missioni all'estero che risultano finanziate dal M.A.F., i fitti passivi per la locazione dell'azienda agricola di Arianova (CE), acquisto di materiale tecnico, corsi di lingua al personale, ecc..

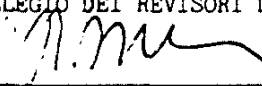
Per le motivazioni che giustificano le maggiori previsioni di spesa, si fa riferimento alla relazione del Presidente.

In definitiva - tenuto conto che le entrate sono documentate e assicurano la necessaria copertura finanziaria - il Collegio esprime il proprio parere favorevole all'approvazione delle indicate variazioni al bilancio di previsione 1991.

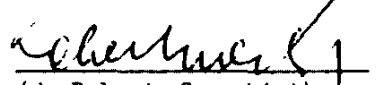
Viene, inoltre, allegato al provvedimento in esame un aggiornamento dei residui attivi e passivi presunti in occasione del preventivo 1991 alle risultanze del consuntivo 1990.

Letto, approvato e sottoscritto.

IL COLLEGIO DEI REVISORI DEI CONTI



(dr. Domenico Labruna)



(dr. Rolando Gnocchini)

XII LEGISLATURA - DISEGNI DI LEGGE E RELAZIONI - DOCUMENTI

RELAZIONE DEL PRESIDENTE SULLE VARIAZIONI AL BILANCIO PREVENTIVO 1991.

Con nota 40804 dell'11.3.91 il M.A.F. ha comunicato la concessione del contributo ministeriale per l'anno 1991 definito in £.2.750.017.000 con una maggiore contribuzione a quella iscritta nel Bilancio di previsione di £.345.854.000 (di cui £.100.000.000 per attrezzature tecnico scientifiche);

Altre entrate derivano:

- dalla concessione di contributo da parte della CEE per lo svolgimento di:

"Programma di indagine biennale sulla produzione e commercializzazione e studio sulle caratteristiche delle noci in Italia" di £.38.000.000 (ECU 25.000);

"Programma di ricerca quinquennale per la diversificazione della produzione e miglioramento della specie fruttifera del Noce-Mandorlo-Pistacchio" di £.118.560.000 (ECU 78000);

Programma quadriennale di miglioramento varietale, qualitativo sanitario dell'albicocco" di £.121.600.000;

- da un contributo del C.N.R. per un

Programma di ricerca "Evoluzione isoenzimatica nel processo di radicazione in vitro" per £.73.000.000;

- da interessi attivi maturati:

sulle somme presso la Banca Italia proveniente dalla vendita degli immobili di Forlì e Caserta, sulle somme versate sul Fondo Trattamento Fine Rapporto personale dipendente B.C.I. per £.90.694.333.

Pertanto l'ammontare complessivo delle maggiori entrate risulta pari a £.787.708.333.

Inoltre, a seguito della definizione del conto consuntivo 1990 con cui è stato accertato un avanzo di amministrazione di

£.1.634.506.361 (£.1.501.078.722 relativi alle contabilità speciali afferenti i programmi finalizzati poliennali e £.133.427.639 avanzo di amministrazione)

ne viene utilizzata la parte eccedente l'importo già inserito nel Bilancio di previsione 1991 pari a £.144.404.106 - di cui £.81.976.467 per adeguamenti degli stanziamenti previsionali concernenti i programmi finalizzati e £.62.427.639 quale effettivo avanzo di amministrazione disponibile.

Su richiesta del Direttore vengono proposte le variazioni dettagliatamente indicate nell'allegato A), per un totale di £.1.041.692.439 coperte per £.787.708.333 dall'entrate sopradescritte da £.109.580.000 storno fra capitoli e £.144.404.106 dall'avanzo di amministrazione 1990.

Le variazioni di maggiore incidenza riguardano:

- Le indennità di missioni all'estero proposte ed inserite nella

XII LEGISLATURA - DISEGNI DI LEGGE E RELAZIONI - DOCUMENTI

- programmazione 1991, approvate e finanziate dal M.A.F., al fine di consentire al personale scientifico dell'Ente di partecipare a convegni internazionali, di effettuare visite e soggiorni presso Istituti esteri che si sono rivelati di notevole interesse per l'attività di ricerca dell'Ente, per l'aggiornamento scientifico che tali incontri consentono.
- Corsi di lingua inglese per il personale, anche questi finanziati appositamente dal M.A.F., già espletati nei decorsi esercizi nella sede di Roma, sono stati opportunamente estesi anche al personale delle S.O.P. nella considerazione che la lingua inglese è necessaria a causa dei continui rapporti con il personale scientifico di organismi esteri che operano nel settore frutticolo.
 - Fitti passivi: l'incremento è dovuto alla stipula del contratto di affitto del terreno dell'az. agricola Arianova per la S.O.P. di Caserta deliberato nella riunione del 31.01.1991.
 - Acquisto materiali tecnici: l'integrazione dello stanziamento è dovuto all'approvazione delle schede di ricerca e relativo finanziamento da parte del M.A.F..
 - Manutenzione e riparazione locali e relativi impianti.
La variazione nello stanziamento riguardano i lavori di manutenzione straordinaria della casa colonica Az. Magliano della S.O.P. di Forlì e la normale manutenzione dei fabbricati e impianto della sede Roma.
 - Corrispettivi prestazioni professionali
Concerne l'impegno di spesa relativo all'incarico conferito al geom. Focacci per la predisposizione del computo metrico della recinzione dell'azienda Magliano della S.O.P. di Forlì.
 - Spese progettazioni e costruzioni immobili
La variazione riguarda gli interessi attivi maturati nel c/c fruttifero presso la Banca Italia sulle somme introitate per la vendita del fabbricato della S.O.P. di Forlì e destinate alla costruzione della nuova sede della Sezione.
 - Imposte tasse e tributi
Si tratta delle imposte applicate sugli interessi attivi di cui sopra.
 - Acquisto mobili e macchine ufficio.
 - Acquisto attrezzature tecniche scientifiche
Riguardano lo stanziamento derivante dalla concessione del contributo specifico del M.A.F. per l'acquisto di attrezzature, di mobili e attrezzature scientifiche di cui alle schede di ricerca approvate dal M.A.F. e gravanti sul finanziamento concesso, in particolare:

Sez. di Propagazione	- mobili e macchine ufficio	4.800.000
	- attrezz. tecnico-scientific.	16.900.000
Sez. di Biologia e Difesa	- " " "	15.650.000
Sez. di Tecnica Colturale	- " " "	6.100.000
- Per quanto riguarda gli storni fra capitoli di spesa di maggior importo si fa presente quanto segue:

XII LEGISLATURA - DISEGNI DI LEGGE E RELAZIONI - DOCUMENTI

per lo stanziamento afferente le borse di studio e dell'acquisto di attrezzature tecnico-scientifiche Progetto Fragola si tratta di errata imputazione al conto residui, pertanto i conti di competenza risultano inferiori dalle risultanze del conto consuntivo rispetto alle previsioni.

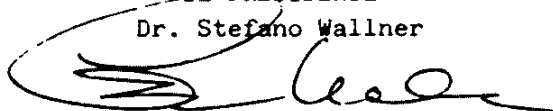
Mentre lo storno dal capitolo attrezzature tecnico-scientifiche ad altre spese non classificabili del progetto del Centro divulgazione di Caserta costituisce una più precisa collocazione delle somme finanziate dal M.A.F. sulla base del decreto di concessione e di completamento della spesa ammessa per la quota a carico dell'Istituto (£.13.000.000).

Occorre, infine, procedere all'adeguamento, con le opportune variazioni, dei residui attivi e passivi del bilancio di previsione 1991 sulla base di quelli definitivi dell'esercizio 1990.

- La nuova situazione contabile è riportata nell'allegato B).
- Conseguentemente ai fatti contabili su esposti, si è provveduto ad apportare le dovute variazioni, sia in entrata che in uscita, nella gestione di cassa.
- Sottopongo, pertanto, all'approvazione del Consiglio le proposte variazioni alle competenze, ai residui ed alla gestione di cassa relative al Bilancio di previsione dell'esercizio 1991 come specificatamente esposto negli allegato.

IL PRESIDENTE

Dr. Stefano Wallner



Roma, 10.5.1991

XII LEGISLATURA - DISEGNI DI LEGGE E RELAZIONI - DOCUMENTI

MODULATO
A F. 25

ISTITUTO SPERIMENTALE FRUTTICOLTURA - ROMA
10 FEB 1992
PROT. N° 532
SOS. MAF 2

MOD. 10 P

Roma, 5 FEB. 1992 19

*Ministero
dell'Agricoltura e delle Foreste*

DIREZIONE GENERALE DEGLI AFFARI GENERALI
DEI SERVIZI ISPETTIVI DEL COORDINAMENTO LEGISLATIVO
E DEL PERSONALE

Divisione VIII *Enti Pubblici*
Prot. N° 130711 *Posiz.*
130712

OGGETTO: delibere del
22.10.1991 e 26.11.1991. Va-
riazioni al bilancio preventi-
vo 1991. Approvazione.-

Ateneo Sperimentale
per la Frutticoltura
Via Fioranello, 52

00040 CIAMPINO (Roma)

(r.f.s.n. 4538 e 4539 del
10.12.1991)

e p.c. Alla Corte dei Conti

Sezione Controllo Enti

ROMA

Si restituiscono, munite del visto di approvazione, le delibere adottate dal Consiglio di Amministrazione nelle riunioni del 22 ottobre e del 26 novembre 1991 con le quali il Consiglio stesso ha apportato alcune variazioni al bilancio preventivo di codesto Istituto per l'anno finanziario 1991.

IL DIRETTORE DELLA DIVISIONE

XII LEGISLATURA - DISEGNI DI LEGGE E RELAZIONI - DOCUMENTI

VERBALE N.58

Verbale della seduta del Consiglio di Amministrazione dell'Istituto Sperimentale per la Frutticoltura svoltasi il giorno 22 ottobre 1991.

L'anno millenovecentonovantuno il giorno 22 ottobre alle ore 11 in Roma, presso la Sede dell'Istituto Sperimentale per la Frutticoltura si è riunito il Consiglio di Amministrazione per discutere il seguente ordine del giorno:

- 1) Comunicazioni del Presidente;
- 2) Approvazione verbale riunione del 16.05.91;
- 3) Variazioni al bilancio 1991;
- 4) Acquisto autovettura S.O.P. di Trento;
- 5) Collaborazione scientifica tra l'Istituto e l'Università di Budapest;
- 6) Aumento della disponibilità di cassa da 1 a 2 milioni;
- 7) Programma convenzione con provincia di Messina;
- 8) Richiesta sindacale di indennità di sede disagiata e di servizio mensa;
- 9) Contratto con ditta specializzata smaltimento rifiuti tossici;
- 10) Assunzione a contratto trimestrale due impiegati agricol, V° categoria nell'ambito di 2 Progetti CNR sulla "Valorizzazione del germoplasma" e sul "Miglioramento genetico delle drupacee";
- 11) Restituzione azienda di Montelibretti all'Istituto Sperimentale per la Viticoltura;
- 12) Bando borse di studio;
- 13) Autorizzazione guida automezzi dell'Istituto;
- 14) Alloggio foresteria dr.ssa Blando, dr.ssa Pastore, dr.ssa Laino, ospiti stranieri;
- 15) Tirocinanti Università di Bologna presso la S.O.P. di Forlì;
- 16) Brevettazione nuove cultivar dell'Istituto;
- 17) Affitto temporaneo nuova azienda di Fiorano;
- 18) Approvazione lavori di ristrutturazione piano terra e due serre;
- 19) Passaggio categoria operaio agricolo;
- 20) Diritto di reimpianto vigneto az. Magliano a Forlì;
- 21) Varie.

Sono presenti i Sigg.

WALLNER	dott. Stefano	- Presidente
AMICONE	dott. Placido	- Consigliere
RANDI	dott. Mario	- "
BIANCHI	dott. Paolo	- "
ISOPI	dott. Gabriele	- "
FIDEGHELLI	prof. Carlo	- Direttore Istituto
GOIO	rag. Giancarlo	- Segr. amm.vo

Assenti giustificati

CURZEL	dott. Andrea	- Consigliere
CAMPAGNA	dott. Antonio	- "
COCCO	dott. Carlo	- "


E' presente per il Collegio dei Revisori dei Conti il Sig.:

LABRUNA	dott. Domenico	- Presidente
---------	----------------	--------------

PER COPIA CONFORME
ALL'ORIGINALE

Roma, li 9 DIC. 1991

IL DIRETTORE
(Prof. Carlo Fideghelli)




XII LEGISLATURA - DISEGNI DI LEGGE E RELAZIONI - DOCUMENTI

O M I S S I S

Punto 3) dell'o.d.g. "Variazioni al bilancio 1991"

Il Presidente sottopone all'approvazione del Consiglio le richieste proposte dal Direttore in merito alle variazioni da apportare al bilancio di previsione 1991 nonchè ai successivi incrementi di cassa.

Fa presente che le variazioni sono state rese possibili:

- dal contributo integrativo concesso dal MAF di £.100.000.000
- da contributi concessi dal CNR rispettivamente di £.12.000.000 - £.15.000.000 - £.10.000.000 - £.7.000.000 per lo svolgimento di specifici programmi di ricerca.

Inoltre si è provveduto ad una più esatta imputazione - mediante storni fra capitoli di spesa - per l'acquisto di attrezzature tecnico-scientifiche importi già inseriti nel bilancio nella riunione del 16.5.91.

Il Presidente poi presenta la necessità di inserire nelle variazioni testè proposte, il prelevamento dal Fondo T.F.R. della somma di £.21.000.000 per consentire l'erogazione dell'anticipo previsto dalla normativa vigente, richiesto da un operaio agricolo per l'acquisto della prima casa nonchè la liquidazione delle indennità di fine rapporto all'operaio agricolo Merolillo deceduto. Tale necessità è sorta in quanto la prima richiesta è pervenuta, dopo la stesura delle suaccennate variazioni, come successivamente è pervenuta l'autorizzazione del tribunale dei minori, relativa ai figli dell'operaio deceduto, al pagamento delle spettanze di fine rapporto.

Dai suaccennati fatti contabili deriva una nuova situazione previsionale della gestione di cassa, opportunamente adeguata per gli importi indicati nei prospetti allegati.

Il Presidente invita, poi, il Dr. Labruna a leggere la relazione all'uopo predisposta dal Collegio dei revisori dei conti, che si conclude con il parere favorevole alle variazioni proposte.

Il Consiglio, sentite le relazioni del Presidente e del Collegio dei revisori dei conti

D E L I B E R A N° 46

di approvare le variazioni e l'incremento della gestione di cassa, nonchè l'inserimento in entrata ed in uscita della somma di £.21.000.000 necessaria alla liquidazione dell'anticipo e trattamento fine rapporto agli aventi diritto, da apportare al Bilancio di previsione per l'esercizio 1991 di cui all'allegato prospetto.

O M I S S I S

XII LEGISLATURA - DISEGNI DI LEGGE E RELAZIONI - DOCUMENTI

RIUNITE	DESCRIZIONE	STANZIAMENTO	VARIAZIONI	TOTALE	CASSA
0.0010	Contributi MAF per il funzionamento	2.650.017.000	100.000.000	2.750.017.000	100.000.000
06023	Contributo CNR Nicotra	15.000.000	15.000.000	30.000.000	15.000.000
06025	" " Strabbioli		7.000.000	7.000.000	7.000.000
06028	" " Quarta		10.000.000	10.000.000	10.000.000
06029	" " Fideghelli	18.000.000	12.000.000	30.000.000	12.000.000
			<u>144.000.000</u>		<u>144.000.000</u>
1.020	relevamento da depositi vincolati per I.F.R.		21.000.000		21.000.000

XII LEGISLATURA - DISEGNI DI LEGGE E RELAZIONI - DOCUMENTI

USCITE	DENOMINAZIONE	STANZIAMENTO	VARIAZIONI		CASSA
			TOTALE		
104013	Stipendi e ass. fissi personale imp. CNR Nicotra	10.600.000	5.350.000	15.950.000	5.350.000
104019	" " " " " Fidejchetti	5.200.000	5.350.000	10.550.000	5.350.000
104020	Stipendi e assegni fissi pers. operato	875.000.000	7.900.000	882.900.000	7.900.000
104040	Compenso lavoro straordinario personale operato	8.000.000	10.000.000	18.000.000	10.000.000
104055	Indennità spese traspm. miss. interno CNR Strabbioli	349.200.000	1.300.000	350.500.000	1.300.000
104080	Oneri previd. assist. carico Ente	4.400.000	2.750.000	7.150.000	2.750.000
104083	" " " " " CNR Nicotra	2.250.000	2.270.000	4.520.000	2.270.000
104084	" " " " " CNR Fidejchetti		700.000	700.000	700.000
104085	" " " " " CNR Strabbioli	21.000.000	4.000.000	25.000.000	4.000.000
104086	Stampa annali, estratti ecc.		500.000	500.000	500.000
104095	Spese acquisto mater. cons. econ. CNR Strabbioli		4.500.000	4.500.000	4.500.000
104103	Spese acquisto mater. cons. tecnico CNR Nicotra	5.548.826	4.500.000	10.048.826	4.500.000
104105	" " " " " CNR Strabbioli	7.948.440	9.000.000	16.948.440	9.000.000
104108	" " " " " CNR Quarta	1.725.274	2.000.000	3.725.274	2.000.000
104109	" " " " " CNR Fidejchetti	104.000.000	6.000.000	110.000.000	6.000.000
104110	Esercizio mand. automobili		2.880.000	2.880.000	2.880.000
104113	" " " " " CNR Nicotra		1.000.000	1.000.000	1.000.000
104118	" " " " " Quarta		2.380.000	2.380.000	2.380.000
104119	" " " " " Fidejchetti		10.000.000	10.000.000	10.000.000
104180	Corrispettivi prestaz. profess. un. spec.	25.500.000	8.000.000	33.500.000	8.000.000
104230	Sistemazione terreni	39.000.000	47.000.000	86.000.000	47.000.000
212010	Acquisto mobili arredi macch. uff.	30.627.379	46.122.240	76.749.619	46.122.240
212030	Acquisto macch. attrez. tec. scient.	210.172.850	75.245.240	285.418.090	75.245.240
212040	Acquisto macch. attrez. agricole	7.483.891	13.923.000	21.406.891	13.923.000
212050	Acquisto automozzi	29.155.000	26.550.000	55.705.000	26.550.000
214020	Versamenti in depositi bancari T.F.R.	100.850.456	40.000.000	140.850.456	40.000.000
T O T A L E			219.245.240	75.245.240	144.000.000
			144.000.000		
215010	Indennità anzianità al personale cessato servizio		21.000.000	21.000.000	21.000.000

XII LEGISLATURA - DISEGNI DI LEGGE E RELAZIONI - DOCUMENTI

VERBALE N.209

L'anno 1991, il giorno 17 settembre, presso la sede dell'Istituto Sperimentale per la Frutticoltura di Roma, si è riunito al completo il Collegio dei revisori dei conti.

Il Collegio prende il esame la relazione del Presidente dell'Istituto e la documentazione relativa al secondo provvedimento di variazioni al bilancio 1991.

Le variazioni al bilancio di previsione 1991 proposte dal Presidente dell'Istituto Sperimentale per la Frutticoltura, concernono:

per le ENTRATE:

- integrazione del contributo di funzionamento, concesso dal M.A.F. con nota n.41530 dell'8.8.91	L. 100.000.000 =
- contributi del C.N.R., concessi con note nn.106393, 106395, 106399 e 106397 del 13 agosto 1991 per lo svolgimento di n.4 programmi per complessive	L. 44.000.000 =
Totale	L. 144.000.000 = =====

per le USCITE:

- le maggiori variazioni ineriscono, prevalentemente, spese per la corresponsione di stipendi ed assegni fissi al personale assunto per la realizzazione dei programmi C.N.R., per il pagamento degli oneri previdenziali ed assistenziali, nonché per la manutenzione ed acquisto di automezzi e di macchine ed attrezzature agricole e scientifiche.

E' stata prevista una variazione di L.10.000.000 per corrispettivi per prestazioni professionali ed incarichi speciali

E' prevista, altresì, una variazione in meno di spesa per L.75.245.240

Totale	L. 144.000.000 = =====
--------	---------------------------

Per le motivazioni che giustificano le maggiori previsioni di spesa, il Collegio si richiama alle considerazioni svolte dal Presidente nella propria relazione.

Per quanto precede, tenuto conto che le entrate sono sufficientemente documentate e assicurano la necessaria copertura finanziaria, ai sensi dell'art.11 del D.P.R. 18.12.1979, n.696, il Collegio esprime parere favorevole all'approvazione delle cennate variazioni.

Letto, approvato e sottoscritto.

IL COLLEGIO DEI REVISORI DEI CONTI

XII LEGISLATURA - DISEGNI DI LEGGE E RELAZIONI - DOCUMENTI

RELAZIONE DEL PRESIDENTE SULLE VARIAZIONI AL BILANCIO DI PREVISIONE 1991

Con nota 41530 dell'8.7.91 il MAF ha concesso un'integrazione del contributo di funzionamento di £.100.000.000.

Con nota 106393 del 13.08.1991 il C.N.R. ha concesso un contributo di £.12.000.000 per lo svolgimento del programma "Valutazione e difesa delle risorse genetiche delle specie legnose da frutto".

Con nota 106395 del 13.08.1991 il C.N.R. ha concesso un contributo di £.15.000.000 per lo svolgimento del programma "Miglioramento genetico del pesco, ciliegio ed albicocco: costituzione di cultivar a taglia ridotta e maturazione tardiva.

Con nota 106399 del 13.08.1991 il C.N.R. ha concesso un contributo di £.10.000.000 per lo svolgimento del programma "Analisi genetica mediante gli isozimi come marcatori genetici nelle piante da frutto".

Con nota 106397 del 13.08.1991 il C.N.R. ha concesso un contributo di £.7.000.000 per lo svolgimento del programma "Fabbisogni irrigui ed influenza dell'irrigazione sull'attività vegeto-produttiva del pesco".

L'ammontare complessivo delle maggiori entrate risulta pari a £.144.000.000.

Si è inoltre provveduto ad effettuare storni fra capitoli di spesa in c/capitale per una più esatta imputazione della spesa.

Sono state successivamente predisposte le relative variazioni di spesa per un totale di £.219.245.240 di cui £.75.245.240 di storni fra capitoli di spesa.

Le variazioni più significative riguardano:

102040: Straordinario personale operaio

integrazione del capitolo per la non completa disponibilità iniziale e il maggior lavoro legato ai progetti finalizzati e alla mancata sostituzione di N.2 operai a tempo indeterminato.

102055: Missioni interne relative al Progetto CNR irrigazione:

- partecipazione alle riunioni del Gruppo di lavoro
- sopralluoghi campo sperimentale di Vitulazio in collaborazione con Istituto sulla irrigazione del CNR.

104080: Stampa Annali

il completamento degli organici e l'assunzione di personale a contratto porta ad una maggiore produzione scientifica ciò che aumenta il costo degli Annali e degli estratti.

104180: Prestazioni professionali

contratto con ditta specializzata tra quelle autorizzate dalla Regione Lazio per lo smaltimento dei rifiuti tossici.

104230: Sistemazione terreni

la maggiore necessità è dovuta in parte all'utilizzazione della nuova azienda di Caserta e in parte di quella di Forlì.

XII LEGISLATURA - DISEGNI DI LEGGE E RELAZIONI - DOCUMENTI

- 212010: Attrezzature per ufficio
212030: Attrezzature tecnico-scientifiche
212040: Attrezzature aziendali
212050: Automezzi

in occasione del Consiglio del 16.05.1991 era stata inserita in bilancio la somma di £.100.515.980 per attrezzature tecnico-scientifiche a fronte della comunicazione del MAF n.40804 del 11.03.1991.

Successivamente l'Istituto ha provveduto a predisporre un elenco preciso di attrezzature in relazione alle esigenze delle varie Sezioni, elenco che è stato trasmesso al MAF per l'approvazione e che ha comportato la utilizzazione della somma per arredo uffici, attrezzature di laboratorio, attrezzature di campagna e automezzi, come risulta dall'elenco allegato.

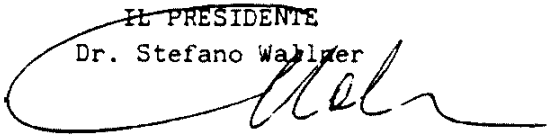
In aggiunta alle attrezzature afferenti lo specifico finanziamento MAF si propone l'acquisto di una Fiat Uno per la S.O.P. di Trento in sostituzione di una Fiat 128 che ha già percorso 370.000 km. L'importo per l'acquisto della Fiat Uno è di £.11.350.000.

Infine si è proceduto alle conseguenti variazioni nella gestione di cassa per £.144.000.000 sia in entrata che in uscita.

Sottopongo, pertanto, all'approvazione del Consiglio le variazioni, gli storni fra capitoli di spesa e le variazioni nella gestione di cassa come dettagliatamente esposto nell'allegati prospetti.

IL PRESIDENTE

Dr. Stefano Wallner



XII LEGISLATURA - DISEGNI DI LEGGE E RELAZIONI - DOCUMENTI

MODULATO
A F 26
 ISTITUTO SPERIMENTALE
FRUTTICOLTURA - ROMA
10 FEB 1992
PROT. N° 532
POS MAF 2

MOD. 10 P

Roma, 5 FEB. 1992 19

 Ministero
dell'Agricoltura e delle Foreste

 DIREZIONE GENERALE DEGLI AFFARI GENERALI
DEI SERVIZI ISPETTIVI DEL COORDINAMENTO LEGISLATIVO
E DEL PERSONALE
Divisione VIII Enti PubbliciProt. N° 130711 Pos.

130712

OGGETTO: delibere del

22.10.1991 e 26.11.1991. Va-

riazioni al bilancio preventi-
vo 1991. Approvazione.-

All'Istituto Sperimentale

per la Frutticoltura

Via Fioranella, 52

00040 CIAMPINO (Roma)

(rif.f.n. 4538 e 4539 del
10.12.1991)

e p.c. Alla Corte dei Conti

Sezione Controllo Enti

ROMA

Si restituiscono, munite del visto di approvazione, le delibere adottate dal Consiglio di Amministrazione nelle riunioni del 22 ottobre e del 26 novembre 1991 con le quali il Consiglio stesso ha apportato alcune variazioni al bilancio preventivo di codesto Istituto per l'anno finanziario 1991.

IL DIRETTORE DELLA DIVISIONE

All/

CR/mac

XII LEGISLATURA - DISEGNI DI LEGGE E RELAZIONI - DOCUMENTI

VERBALE N.59

Verbale della seduta del Consiglio di Amministrazione dell'Istituto Sperimentale per la Frutticoltura svoltasi il giorno 26 novembre 1991.

L'anno millenovecentonovantuno, il giorno 26 novembre, alle ore 10, presso la sede dell'Istituto Sperimentale per la Frutticoltura, si è riunito il Consiglio di Amministrazione dell'Ente per discutere e deliberare il seguente ordine del giorno:

- 1) Comunicazioni del Presidente;
- 2) Approvazione verbale Consiglio del 22.10.91;
- 3) Variazioni al bilancio di previsione 1991;
- 4) Approvazione bilancio preventivo esercizio 1992;
- 5) Approvazione Progetto "Liste varietali";
- 6) Approvazione scavo di nuovo pozzo, acquisto attrezzature e manutenzione straordinaria;
- 7) Incarico ad un professionista per la predisposizione del progetto lavori di sistemazione terreno azienda De Bellat di Borgo Valsugana;
- 8) Assunzione a contratto a tempo determinato nell'ambito Progetti finalizzati;
- 9) Richiesta sig.ra De Calboli in merito alla servitù Az. Magliano;
- 10) Richiesta di frequenza volontaria presso Istituto;
- 11) Ratifica delibere Presidente;
- 12) Varie.

Sono presenti i signori:

WALLNER	dott. Stefano	- Presidente
ISOPI	dott. Gabriele	- Consigliere
CAMPAGNA	dott. Antonio	- "
COCCO	dott. Carlo	- "
RANDI	dott. Mario	- "
CURZEL	dott. Andrea	- "
FIDEGHELLI	prof. Carlo	- Direttore
GOIO	rag. Giancarlo	- Segretario

Assenti giustificati

AMICONE	dott. Placido	- Consigliere
BIANCHI	dott. Paolo	- "

E' presente il dott. Rolando Gnocchini componente del Collegio dei revisori dei conti.

O M I S S I S

Punto 3) dell'o.d.g. "Variazioni al bilancio preventivo 1991"

Viene sottoposto all'approvazione del Consiglio l'elenco delle variazioni di competenza, storni fra capitoli e gli incrementi di cassa da apportare al bilancio di previsione 1991.

Il Presidente fa presente che la variazione in entrata riguarda un contributo di ECU 13.000 concesso dalla C.E.E. per un programma di "studio del mercato e della qualità del noce" mentre le variazioni in uscita per £.230.000.000 riguardano storni fra capitoli di bilancio per un assestamento degli stanziamenti di spesa. Evidenzia inoltre che le economie effettuate sulle spese di funzionamento, in parte per l'applicazione della fiscalizzazione degli oneri sociali a carico dell'Ente, in parte per l'attribuzione di quote di spese generali ai programmi finalizzati, sono state utilizzate sia per incrementare il fondo T.F.R. sia il patrimonio dell'Ente mediante l'acquisto di attrezzature tecnico-scientifiche sia per opere di miglioramento fondiario.

Come sopra accennato si è provveduto ad apportare alla gestione di cassa gli opportuni adeguamenti, come indicato nell'allegato prospetto, sia in entrata che in uscita.

Il Presidente invita il dr. Gnocchini a leggere la relazione, all'uopo predisposta, del Collegio dei revisori dei conti, che si conclude con il parere favorevole all'approvazione delle variazioni proposte.

Il Consiglio, sentite le relazioni del Presidente e del Collegio dei revisori dei conti

D E L I B E R A

di approvare le variazioni, gli storni tra capitoli di spesa e gli incrementi della gestione di cassa da apportare al Bilancio di previsione 1991 come dettagliatamente esposto negli allegati.

La presente delibera viene redatta, letta e confermata seduta stante e ne viene autorizzato l'invio al Ministero per il seguito di competenza.

O M I S S I S

XII LEGISLATURA - DISEGNI DI LEGGE E RELAZIONI - DOCUMENTI

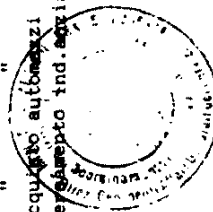
E N T R A T E

CODICE	DESCRIZIONE	STANZIAMENTO	VARIAZIONI	TOTALE	CASSA
	Contributo CEE programma noce	38.000.000	+ 19.500.000 ✓	57.500.000	19.500.000

XII LEGISLATURA - DISEGNI DI LEGGE E RELAZIONI - DOCUMENTI

U S C I T E

CODICE	DESCRIZIONE	STANZIAMENTO	VARIAZIONI	TOTALE	CASSA
101050	Indenn. missioni organi estero	4.000.000	1.500.000	5.500.000	1.500.000
102010	Stipendi e ass. fissi pers. le impieg.	93.000.000	6.500.000	99.500.000	6.500.000
102020	" " " operai	882.900.000	11.500.000	871.400.000	11.500.000
102054	Ind. missione terr. nazionale CEE noce	6.000.000	3.000.000	9.000.000	3.000.000
102060	Ind. spese trasp. missioni estero	102.800.000	15.000.000	87.800.000	15.000.000
102080	Oneri prev. li e ass. li a carico Ente	351.950.000	60.000.000	291.950.000	60.000.000
103010	Pensioni carico Ente	8.000.000	500.000	8.500.000	500.000
104024	Spese acqua gas energia elettrica CEE noce		2.000.000	2.000.000	2.000.000
104030	Spese per il riscaldamento	56.500.000	7.000.000	49.500.000	7.000.000
104050	Premi ass. vi contro rischi, incendi, furti	21.600.000	5.000.000	16.600.000	5.000.000
104064	Spese postali, telefoniche, spediz. CEE noce	2.000.000	2.000.000	4.000.000	2.000.000
104080	Stampa Annali, monografie, estratti	25.000.000	4.000.000	29.000.000	4.000.000
104094	Spese acquisto mater. consumo econ. CEE noce	2.240.000	2.000.000	4.240.000	2.000.000
104100	Spese acquisto mater. cons. car. tecnico	221.850.000	73.500.000	148.350.000	73.500.000
104104	" " " " CEE noce	10.600.000	8.000.000	18.600.000	8.000.000
10410P	" " " " " Mappe G.	312.550.000	25.000.000	287.550.000	25.000.000
104110	Spese exerc. manut. automezzi macch. agricole	110.000.000	3.000.000	107.000.000	3.000.000
104114	" " " " " CEE noce	2.000.000	2.500.000	4.500.000	2.500.000
104120	Manut. rip. mobili macch. uff. attr. tecn/scient.	94.300.000	10.000.000	84.300.000	10.000.000
104170	Spese att. divulg. iscriz. conv. sc.	6.000.000	1.500.000	7.500.000	1.500.000
107020	Interessi passivi su conti correnti bancari	20.029.459	8.000.000	12.029.459	8.000.000
108010	Imposte, tasse e tributi vari	61.408.300	12.000.000	49.408.300	12.000.000
211060	Spese miglioram. fondiari		40.000.000	40.000.000	40.000.000
212010	Acquisto mobili, arredi e macchine ufficio	76.749.619	13.000.000	89.749.619	13.000.000
212030	Acquisto macchine attrez. tecnico-scientifiche	134.927.610	76.200.000	211.127.610	76.200.000
21203P	" " " " " Mappe G.	235.719.777	25.000.000	260.719.777	25.000.000
212050	Acquisto automezzi	55.705.000	1.800.000	57.505.000	1.800.000
214020	Verbaespo ind. sovianità tesor.	140.850.456	60.000.000	200.850.456	60.000.000
		249.500.000	- 230.000.000	19.500.000	19.500.000



VERBALE N.210

L'anno 1991, il giorno 22 Novembre, si è riunito presso la sede dell'Istituto Sperimentale per la Frutticoltura di Roma di via Fioranello, 52 il Collegio dei revisori dei conti, composto dai Sigg.:
LA BRUNA dr. Domenico - Presidente, del Ministero del Tesoro
COLAVITA dr. Antonio e
GNOCCHINI dr. Rolando - componenti, del Ministero dell'Agricoltura e Foreste

Sono presenti tutti e tre i componenti.

Il Collegio ha preso in esame la proposta del quarto provvedimento di variazioni al bilancio dell'esercizio in corso e lo schema del bilancio di previsione per l'esercizio finanziario 1992, vengono formulate le prescritte relazioni che si allegano al presente verbale.

Letto, approvato e sottoscritto.

IL COLLEGIO DEI REVISORI DEI CONTI

Presidente: Dr. LABRUNA Domenico

FIRMATO

Componenti: Dr. COLAVITA Antonio

FIRMATO

Dr. GNOCCHINI Rolando

FIRMATO

XII LEGISLATURA - DISEGNI DI LEGGE E RELAZIONI - DOCUMENTI

RELAZIONE DEL COLLEGIO DEI REVISORI DEI CONTI ALLA PROPOSTA DI
VARIAZIONI AL BILANCIO PREVENTIVO PER L'ANNO 1991.

Le variazioni di cui alla richiamata proposta hanno lo scopo di assestare le previsioni di competenza e quelle di cassa alle attuali necessità riscontrate, alla luce di elementi più concreti a disposizione dell'Istituto in questo scorcio di esercizio 1991, tenendo conto del contributo di £.19.500.000= da parte della CEE per lo svolgimento del Programma riguardante lo "Studio del mercato e della qualità delle noci".

In definitiva, con le minori spese di £.230.000.000 come indicato nella relazione del Presidente, con l'anzidetto contributo di £.19.500.000, si sono adeguati gli stanziamenti di vari capitoli di spesa per l'importo complessivo di £.249.500.000 e riguardanti:

- <u>per la parte corrente:</u>	£. 33.500.000
- <u>in conto capitale:</u>	" 216.000.000
	<u>£.249.500.000</u>
	<u>=====</u>

Le maggiori necessità di stanziamenti, rilevati in alcuni capitoli di spesa, specie quelli in conto capitale, saranno precisate dal Presidente del Consiglio di Amministrazione nel corso della riunione del 26 novembre p.v..

Il Collegio dei Revisori dei Conti, considerato che l'Amministrazione provvede ad aggiornare gli stanziamenti dei capitoli dell'entrata e dell'uscita secondo le attuali necessità, in conseguenza dell'aumentato volume delle masse acquisibili e spendibili, esprime parere favorevole all'approvazione delle cennate variazioni al bilancio in corso.

IL COLLEGIO DEI REVISORI DEI CONTI

Presidente: Dr. LABRUNA Domenico

Componenti: Dr. COLAVITA Antonio

Dr. GNOCCHINI Rolando

[Handwritten signatures]

RELAZIONE DEL PRESIDENTE SULLE VARIAZIONI AL BILANCIO PREVENTIVO 1991

Come da convenzione N° 9097003001 del 26.10.90, riguardante un programma per lo "Studio del mercato e della qualità delle noci", la CEE ha concesso un contributo di ECU 13000 (£.19.500.000) per lo svolgimento del programma.

Si è inoltre provveduto ad effettuare storni fra capitoli di spesa per un assestamento degli stanziamenti di Bilancio per un ammontare di £.230.000.000.

Sono state pertanto predisposte variazioni di spesa per un totale di £.249.500.000.

Le variazioni di maggiore incidenza riguardano:

102080 - ONERI PREV.LI E ASSIST.LI CARICO ENTE

Gli oneri a carico dell'Ente vengono previsti per l'intera aliquota applicata alle retribuzioni. All'atto dell'applicazione della riduzione inerente alla fiscalizzazione degli oneri previdenziali si verifica un'economia che per l'esercizio in corso viene prevista in £.60.000.000, tale importo viene pertanto versato sul F.T.F.R. onde incrementarne la dotazione.

104100 - SPESE ACQUISTO MATERIALE CONSUMO DI CARATTERE TECNICO

Con la concessione dei numerosi finanziamenti, per lo svolgimento di programmi finalizzati una parte degli acquisti di materiale tecnico grava su detti contributi, realizzando così una economia sulla spesa a carico del Bilancio ordinario consentendo una diversa utilizzazione con l'acquisto di attrezzature tecnico-scientifiche.

10410P - SPESA ACQUISTO MATERIALE CONSUMO DI CARATTERE TEC. MAPPE GENOMICHE

Su richiesta del responsabile scientifico del programma di ricerca Dott. Nicotra si è provveduto a destinare un importo di £.25.000.000 con diminuzione dello stanziamento relativo all'acquisto di materiale tecnico per l'acquisto di attrezzature scientifiche.

211060 - SPESE PER MIGLIORAMENTI FONDIARI

Con le economie realizzate sugli altri stanziamenti di spesa si è previsto il completamento dell'asfaltatura delle aree di servizio dei diversi edifici dell'azienda Fiorano e la recinzione del terreno adiacente all'Istituto per il quale è in atto l'utilizzazione provvisoria, in attesa dell'acquisto la cui pratica è all'esame degli organi preposti.

In seguito ai movimenti contabili esposti in precedenza, si è provveduto ad apportare ~~le~~ relative variazioni di cassa in entrata ed in uscita.

XII LEGISLATURA - DISEGNI DI LEGGE E RELAZIONI - DOCUMENTI

* Sottopongo, pertanto, all'approvazione del Consiglio le variazioni, gli storni fra capitoli di spesa e le variazioni nella gestione di cassa come dettagliatamente esposto nell'allegato prospetto.

IL PRESIDENTE
Dr. Stefano Wallner

FIRMATO

XII LEGISLATURA - DISEGNI DI LEGGE E RELAZIONI - DOCUMENTI

VERBALE N.62

Verbale della seduta del Consiglio di Amministrazione dell'Istituto Sperimentale per la Frutticoltura svoltasi il giorno 13 aprile 1992.

L'anno millenovecentonovantadue, il giorno 13 aprile, alle ore 10, presso la Sede dell'Istituto Sperimentale per la Frutticoltura, si è riunito il Consiglio di Amministrazione dell'Ente per discutere e deliberare il seguente ordine del giorno:

- 1) Approvazione verbale riunione del 16.1.92;
- 2) Esame e approvazione bilancio consuntivo 1991;
- 3) Esame e approvazione variazioni al bilancio preventivo 1992;
- 4) Sostituzione operai agricoli a tempo indeterminato;
- 5) Approvazione missioni all'estero;
- 6) Appalto pulizie sede di Caserta;
- 7) Convenzione con ERSA Regione Abruzzo, Az. Pantanello Regione Basilicata, ERSO Regione Emilia;
- 8) Cessione contratto affitto locali APOC - CE;
- 9) Uso foresteria borsisti;
- 10) Richiesta di affitto appartamento Istituto da parte del sig. Montanari e del sig. Giacchero;
- 11) Bando borse di studio non completamente utilizzate:
 - a) biologia della fruttificazione delle specie tropicali e subtropicali,
 - b) miglioramento genetico della fragola per le regioni meridionali;
- 12) Incarico studio Perilli verifica dei confini della nuova azienda di Fiorano;
- 13) Autorizzazione guida automezzi Istituto;
- 14) Frequenza laboratori Istituto.

Sono presenti i Sig.ri:

CAMPAGNA	dr. Antonio	- Consigliere
COCCO	dr. Carlo	- "
BIANCHI	dr. Paolo	- "
AMICONE	dr. Placido	- "
FIDEGHELLI	prof. Carlo	- Direttore Istituto
GOIO	rag. Giancarlo	- Segretario Amministrativo

Assenti giustificati:

WALLNER	dr. Stefano	- Presidente
ISOPI	dr. Gabriele	- Consigliere
RANDI	dr. Mario	- "
CURZEL	dr. Andrea	- "

E' presente per il Collegio dei revisori dei conti:

GNOCCHINI dr. Rolando.

In assenza del Presidente dott. Stefano Wallner che ha comunicato la propria improvvisa indisponibilità, assume la presidenza, ai sensi dell'art.38 DPR 1318/67, il prof. Carlo Fideghelli.

XII LEGISLATURA - DISEGNI DI LEGGE E RELAZIONI - DOCUMENTI

O M I S S I S

Punto 2) dell'o.d.g. "Esame ed approvazioni bilancio consuntivo 1991"

In via preliminare il Presidente sottopone all'approvazione del Consiglio il riaccertamento dei residui attivi e passivi relativi all'esercizio 1990 e precedenti, in relazione alle variazioni verificatesi nel corso dell'esercizio 1991 e dettagliatamente descritti e motivati nei prospetti allegati.

Invita poi il dr. Gnocchini a riferire il parere espresso dal Collegio dei revisori, che risulta favorevole.

Il Consiglio preso atto della relazione del Presidente e del parere favorevole espresso dal Collegio dei revisori

D E L I B E R A N.82

di approvare le variazioni e relativo riaccertamento dei residui attivi e passivi relativi agli esercizi 1990 e precedente di cui allegati prospetti.

Il Presidente chiede, inoltre, l'autorizzazione a procedere allo scarico dal libro inventario delle seguenti autovetture, nella considerazione che, non sono più economicamente riparabili, e di una macchina da scrivere da permutare con altre con più prestazioni tecniche:

DATA ACQUISTO	TARGA	TIPO AUTOMEZZO		
1963	2223D (Ritargato)	Autocarro FIAT 615	Targa restituita	
1974	189410	Vettura FIAT 128	" "	
1979	Z179252	" " 127	" "	
1981	W23660	" RITMO	Cessione	
1986	39004N	" "	Targa restituita	

1985 Macchina per scrivere ET.300 permuta

Il Consiglio aderendo alla richiesta del Presidente

D E L I B E R A N.83

di autorizzare lo scarico dal libro degli inventari delle autovetture e macchina di ufficio dettagliatamente indicati nella premessa.

Infine viene sottoposto all'approvazione l'elaborato contabile del bilancio consuntivo relativo all'esercizio 1991.

Il Consiglio procede all'esame dello schema del conto consuntivo e relativi allegati per l'esercizio finanziario 1991.

Il Presidente dà lettura della propria relazione al conto consuntivo per l'esercizio 1991.

Invita poi il dr. Gnocchini, nella sua qualità di componente del Collegio dei revisori dei conti, a leggere la relazione all'uopo predisposta. Il dr. Gnocchini procede alla lettura della relazione.

Il Consiglio, sentite le relazioni del Presidente e del Collegio

XII LEGISLATURA - DISEGNI DI LEGGE E RELAZIONI - DOCUMENTI

dei revisori dei conti, dopo ampia discussione

D E L I B E R A N.84

di approvare il bilancio per l'esercizio 1.1.1991 - 31.12.1991 che si riassume nelle seguenti risultanze:

ENTRATE:

TITOLO	SOMME		TOTALI
	riscosse	da riscuotere	
II - Entrate derivanti da trasferimenti correnti	3.224.946.864	704.636.409	3.929.583.273
III- Altre entrate	142.048.513	58.419.756	200.468.269
IV - Riscossione crediti	22.374.956		22.374.956
V - Entrate derivanti da trasferimenti c/capitale	1.127.607.808	1.125.007.809	2.252.615.617
VII- Partite di giro	311.266.982	78.545	311.345.527
Avanzo di amministrazione	1.634.506.361		1.634.506.361
Variazione attiva nei residui	41.875.016		41.875.016
	<u>6.504.626.500</u>	<u>1.888.142.519</u>	<u>7.392.769.019</u>

USCITE:

TITOLO	SOMME		TOTALI
	riscosse	da riscuotere	
I - Spese correnti	2.479.256.204	876.496.997	3.355.753.201
II - Spese in c/capitale	736.446.949	2.044.843.771	2.781.290.720
III- Estinzione mutui e anticipazioni	2.538.458	1.012.545	3.551.003
IV - Partite di giro	257.821.114	53.524.413	311.345.527
	<u>3.476.062.725</u>	<u>2.975.877.726</u>	<u>6.451.940.451</u>

RIEPILOGO

TOTALE ENTRATE	7.392.769.019
TOTALE USCITE	<u>6.451.940.451</u>
Avanzo di amministrazione al 31.12.1991	£.1.940.828.506

In tale avanzo sono confluite le somme relative ai programmi finalizzati poliennali per un totale di £.1.814.406.493, pertanto l'avanzo di amministrazione disponibile è di £.126.422.075.

XII LEGISLATURA - DISEGNI DI LEGGE E RELAZIONI - DOCUMENTI

La presente delibera viene redatta, letta e confermata seduta stante e il Consiglio ne autorizza lo stralcio per l'invio ai competenti Ministeri per il seguito di competenza.

O M I S S I S

XII LEGISLATURA - DISEGNI DI LEGGE E RELAZIONI - DOCUMENTI

VERBALE N. 214

L'anno 1992, il giorno 20 marzo presso la sede operativa dell'Istituto Sperimentale per la Frutticoltura di Roma, si è riunito il Collegio dei Revisori dei conti.

Sono presenti i dottori LABRUNA Domenico (Presidente) e GNOCCHINI Rolando (Componente). Assente, per motivi di salute, il dott. Antonio COLAVITA.

Il Collegio preliminarmente accerta la consistenza di cassa al 31.12.91 sulla base delle scritture contabili, conciliandone le risultanze con la dichiarazione della Banca Commerciale Italiana, nonché con quella della Banca d'Italia, pervenuta all'Istituto in data 10 febbraio 1992, e contenente fra l'altro somme incamerate in data 31.12.91 per un importo complessivo di f.2.035.827.230, e contabilizzate dall'Istituto nel corso del 1992 non avendone avuto conoscenza alla indicata data del 31.12.91.

Prende, poi, visione della relazione del Presidente dell'Istituto concernente lo schema di bilancio consuntivo per l'esercizio 1991 che sarà sottoposto, per la relativa approvazione, al Consiglio di Amministrazione nella seduta del 30 marzo 1992, nonché la relativa documentazione.

A tal fine, il Collegio ha redatto l'unita relazione ai sensi dell'art.32 del D.P.R. 18.12.1979, n.696.

Letto, approvato e sottoscritto.

IL COLLEGIO DEI REVISORI DEI CONTI

Presidente: Dr. LABRUNA Domenico

FIRMATO

Componente: Dr. GNOCCHINI Rolando

FIRMATO

XII LEGISLATURA - DISEGNI DI LEGGE E RELAZIONI - DOCUMENTI

RELAZIONE DEL COLLEGIO DEI REVISORI DEI CONTI AL BILANCIO CONSUNTIVO DELL'ESERCIZIO 1991 DELL'ISTITUTO SPERIMENTALE PER LA FRUTTICOLTURA.

La gestione relativa all'anno finanziario 1991 dell'Istituto Sperimentale per la Frutticoltura parte dalla seguente previsione iniziale:

Entrata:

Entrate derivanti da trasferimenti correnti	£.	2.506.663.000
Altre entrate	"	79.179.500
Partite di giro	"	281.000.000
Totale entrate	£.	2.866.842.500

Uscita:

Spese correnti	£.	3.875.029.755
Spese in conto capitale	"	197.355.000
Estinzione mutui e anticipazioni	"	3.560.000
Partite di giro	"	281.000.000
Totale uscite	£.	4.356.944.755

La differenza di £.1.490.102.255 veniva coperta con l'utilizzazione del presunto avanzo di amministrazione.

Durante l'esercizio alla su indicata previsione sono state apportate le seguenti variazioni, regolarmente deliberate dal Consiglio di Amministrazione nella seduta del 31 gennaio, 16 maggio, 22 ottobre e 26 novembre 1991 che risultano tutte approvate dal Ministero dell'Agricoltura e Foreste. Tale variazioni sono relative a:

In EntrataParte corrente

- Contributi del Ministero per spese di funzionamento	£.	345.854.000
- Contributo del Ministero per acquisto Mappe genomiche	"	659.406.273
- Contributi della Comunità Economica Europea e del C.N.R. per varie ricerche	"	417.660.000
- per interessi attivi su depositi c/c bancari	"	90.694.333
Totale	+ £.	1.513.614.606

Parte in c/capitale

- Per prelievo dal Fondo T.F.R. per liquidazione indennità di anzianità	"	21.000.000
- Finanziamento MAF per spese in c/capitale per acquisto attrezzature programmi 1991	"	645.243.030
- Finanziamento MAF in c/capitale per mappe genomiche	"	290.372.587
- Finanziamento in c/capitale del MAF per istituzione centro divulgazione presso la S.O.P. di Caserta (programma CEE-Ministero)	£.	1.287.000.000
- altri finanziamenti (Damiano)	"	30.000.000
Totale Entrate	£.	3.787.230.223

In UscitaParte corrente

- Spese per gli organi istituzionali	£.	800.000
- Oneri per il personale in servizio	"	636.553.371

XII LEGISLATURA - DISEGNI DI LEGGE E RELAZIONI - DOCUMENTI

- Oneri per il personale in quiescenza	"	500.000
- Spese per l'acquisto di beni di consumo e di servizi	"	665.004.665
- per borse di studio	- "	22.250.000
- per oneri finanziari e tributari (interessi passivi, spese e commissioni bancarie)	- "	7.052.429
- per imposte e tasse	"	15.208.300
- altre spese non classificabili per Centro ricerche Caserta	"	55.850.000
Totale parte corrente	+ £.	1.344.613.907
<u>Parte in conto capitale</u>		
- Acquisizione beni uso durevole	£.	1.435.053.259
- " di immobilizzazioni tecniche	"	1.026.116.707
- per versamento presso la Tesoreria Provinciale dal fondo relativo al T.F.R. generale dell'Ente	"	104.850.456
- per indennità licenziamento personale operaio	"	21.000.000
Totale in c/capitale	£.	2.587.020.422
- Totale uscita	£.	3.931.634.329
- ulteriore utilizzazione dell'avanzo di amm/ne	- "	144.404.106
Totale a pareggio	£.	3.787.230.323

Per effetto delle sopra indicate variazioni, le previsioni definitive si sono attestate su complessive £.8.288.579.084.

Rispetto agli indicati dati previsionali la effettiva gestione a determinati seguenti risultati:

	<u>Entrate accertate</u>	<u>Spese impegnate</u>
Totali entrate e spese correnti	£. 4.130.051.542	£. 3.355.753.201
" " " c/capitale	" 2.274.990.573	" 2.784.841.723
Totali entrate e spese partite giro	" 311.345.527	" 311.345.527
Totali complessivi entrate e spese	£. 6.716.387.642	£. 6.451.940.451
Avanzo finanziario di competenza	—	" 264.447.191
Totale a pareggio	£. 6.716.387.642	" 6.716.387.642

Alla chiusura dell'esercizio la situazione amministrativa evidenzia il seguente avanzo di amministrazione che rispetto a quello determinato per il precedente anno indica un miglioramento di £.306.322.207.

Avanzo di cassa all'1.1.91		£. 4.124.090.765
Riscossioni: in c/competenze	£. 4.828.245.123	
c/residui	" 768.444.231	" 5.596.689.354
		£. 9.720.780.119
Pagamenti : in c/competenze	£. 3.476.062.725	
c/residui	" 1.493.305.844	" 4.969.368.569
Avanzo di cassa al 31.12.91		£. 4.751.411.550

XII LEGISLATURA - DISEGNI DI LEGGE E RELAZIONI - DOCUMENTI

- Residui attivi al 31.12.91			
esercizi precedenti	£. 2.339.327.030		
dell'esercizio 1991	" <u>1.888.142.519</u>	+ £. 4.227.469.549	
- Residui passivi al 31.12.91			
esercizi precedenti	£. 4.062.174.805		
dell'esercizio 1991	" <u>2.975.877.766</u>	- " 7.038.052.531	
Avanzo di Amm.ne al 31.12.91		£. 1.940.828.568	=====

La consistenza dell'avanzo è dovuta principalmente alle disposizioni ministeriali secondo cui, i progetti o programmi finalizzati a carattere pluriennale, devono essere iscritti sia in entrata che in uscita nelle apposite contabilità speciali nell'anno finanziario in cui è avvenuto l'accertamento per il loro intero ammontare. Sicchè, gli stanziamenti che alla chiusura di ogni anno finanziario afferiscono alla competenza di esercizi successivi, vanno a confluire nell'avanzo di amministrazione per essere reinscritti ai corrispondenti capitoli degli esercizi di amministrazione fino al loro completo utilizzo.

Pertanto dell'indicato avanzo risultano disponibili solo f.126.422.075.

Contabilità speciali

ART. 2 PROGRAMMA FRUTTICOLO	£.	1.844.551
" 3 " C.N.R. NICOTRA	"	11.954.825
" 4 " C.E.E. NOCE	"	21.333.405
" 5 " C.N.R. STRABBIOLI	"	7.180.797
" 6 " C.N.R. DAMIANO	"	21.591.352
" 8 " C.N.R. QUARTA	"	3.452.273
" 9 CONTR. PROVINCIA TRENTO	"	879.049
" A PROGRAMMA C.E.E. ALBICOCCO	"	113.793.739
" D " C.N.R. FIDEGHELLI	"	9.930.907
" G " SUBTROPICALE	"	368.124.057
" H " FRAGOLA	"	192.429.407
" M " PRODUZIONE APLOIDI	"	2.178.480
" N " MICROPROPAGAZIONE	"	20.921.753
" P " MAPPE GENOMICHE	"	533.406.503
" S " C.E.E. MANDORLO E PISTACCHIO	"	117.331.080
BORSE DI STUDIO	"	<u>388.054.315</u>
	£.	1.814.406.493
AVANZO DI AMMINISTRAZIONE	"	<u>126.422.075</u>
	£.	1.940.828.568
		=====

Il risultato economico dell'esercizio è rappresentato da un avanzo di £.901.983.279 per effetto del quale il patrimonio netto che all'inizio dell'esercizio ammontava a £.5.728.239.773 è aumentato a £.6.630.223.052.

Tale incremento trova concordanza con le risultanze del relativo conto economico che presenta in sintesi i seguenti componenti:

	<u>ENTRATE</u>	<u>SPESE</u>
- Entrate e spese finanziarie correnti	£. 4.130.051.542	£. 3.355.753.201
- Sopravvenienze attive (spese in c/capi- tale per acquisizione beni per differenza movimenti di capitali, versamenti sul		

XII LEGISLATURA - DISEGNI DI LEGGE E RELAZIONI - DOCUMENTI

fondo TFR e residui attivi)	"	834.684.929	"	--
- Insussistenza passiva (variazioni in meno nei residui passivi delle spese correnti)	"	45.290.475	"	--
- Ammortamenti e deperimenti	"	--	"	597.514.663
- Quota di accantonamento al fondo indennità anzianità personale	"	--	"	103.330.098
- Sopravvenienze passive (valore di inventario, versam. titoli e residui passivi)	"	--	"	51.221.622
- Insussistenza attiva (variazioni in meno di residui attivi)	"	--	£.	224.083
		£. 5.010.026.946	£.	4.108.043.667
Avanzo economico	"	--	"	901.983.279
Totali a pareggio		£. 5.010.026.946	£.	5.010.026.946

Come appare evidente, il risultato economico dell'esercizio è particolarmente influenzato dalle quote annuali di ammortamento e deperimento dei beni mobili e immobili, iscritte come poste rettificative dell'attivo nella situazione patrimoniale e poste a carico della parte passiva del conto economico, in conformità a quanto dispone l'articolo 32 del D.P.R. 18.12.1979, n.696 ed in base ad aliquote fissate dal Ministero dell'Agricoltura e Foreste.

Per quanto riguarda il personale si fa riferimento a quanto ampiamente indicato nella relazione del Presidente.

La gestione dei residui, comprensiva di quelli accumulatisi negli anni precedenti con relative variazioni derivanti da più esatti accertamenti e dei residui relativi alla gestione finanziaria dell'esercizio 1991, presenta le seguenti risultanze:

RESIDUI ATTIVI

Residui anni precedenti	£.	3.097.668.500
" riscossi nel 1991	"	768.444.231
" rimasti da riscuotere	"	2.339.327.030
Totale residui dell'esercizio 1991	"	1.888.142.519
Totale residui attivi	£.	4.227.469.549

RESIDUI PASSIVI

Residui anni precedenti	£.	5.587.252.904
" pagati nel 1991	"	1.493.305.844
" rimasti da pagare	"	4.062.174.805
" dell'esercizio 1991	"	2.975.877.726
Totale residui passivi	£.	7.038.052.531

Tutto quanto sopra premesso e considerato:

- che le spese dell'esercizio finanziario 1991 sono state sostenute nei limiti degli stanziamenti del bilancio preventivo;
- che il fondo cassa al 31.12.1991 di £.4.751.411.550 trova concordanza con gli importi segnalati dalle banche incaricate dell'espletamento del servizio di cassa (Banca Commerciale Italiana e Banca d'Italia - Sezione Tesoreria Provinciale dello Stato di Roma) e con le risultanze del giornale cronologico delle reversali di incasso e dei mandati di pagamento tenuto dall'Istituto;

XII LEGISLATURA - DISEGNI DI LEGGE E RELAZIONI - DOCUMENTI

- che le riscossioni (f.4.828.245.123, in c/competenza e f.768.444.231 in c/residui) e i pagamenti (f.3.476.062.725 in c/competenza e f.1.493.305.844 in c/residui) risultanti dal c/consuntivo, coincidono con i dati emergenti sia dalle scritture del predetto registro cronologico di cassa, sia dalle scritture dei partitari delle entrate e delle spese;
 - che si è provveduto al riaccertamento dei residui provenienti dagli esercizi anteriori a quello in esame ai sensi dell'art.39 del D.P.R. 696/79;
 - che la documentazione delle spese dell'elaborato in parola è risultata, anche dagli accertamenti a campione eseguiti dal Collegio nel corso delle visite sindacali del 1991, regolare;
 - che gli inventari risultano aggiornati al 31.12.91, mentre sono in corso le relative procedure di ricognizione e di consegna dei beni;
- si esprime il parere che il c/consuntivo di che trattasi possa riportare l'approvazione da parte del Consiglio di Amministrazione dell'Ente.

IL COLLEGIO DEI SINDACI

Presidente: Dr. LABRUNA Domenico

FIRMATO

Componente: Dr. GNOCCHINI Rolando

FIRMATO

XII LEGISLATURA - DISEGNI DI LEGGE E RELAZIONI - DOCUMENTI

LISTA RESIDUI ATTIVI PER L'ANNO 1991

LEG. (P.M.C.)	COG. (C.F.)	DESCRIZIONE	SETTORE	AMMONTARE	IMPIEGATI	PIECCISSO	LA PIU' AVUTE	N° PER. IN LA PIU' AVUTE
1000	00105	ANNO 1989	MINISTERO AGRICOLTURA E FORESTE	27.000.000			27.000.000	
	203029	CONTRIB. BORSE DI STUDIO D.N. 96/724/89	TOTALE CAPITOLI	27.000.000			27.000.000	
1000	00071	CONT. PROG. TECNOLOGIE AVANZATE 1990	MINISTERO AGRICOLTURA E FORESTE	26.730.000		26.730.000	26.730.000	766
	203021	CONT. PROG. TECNOLOGIE AVANZATE 1990	TOTALE CAPITOLI	26.730.000		26.730.000	26.730.000	
1000	00085	CONT. PIANO FRUTTICOLA D.N. 64/724/89	MINISTERO AGRICOLTURA E FORESTE	304.743.500			304.743.500	
	203022	CONT. PIANO FRUTTICOLA D.N. 64/724/89	TOTALE CAPITOLI	304.743.500			304.743.500	
1000	00072	CONT. MANOMANIF. ANNO 89	MINISTERO AGRICOLTURA E FORESTE	2.313.695		15.230.895	2.313.695	
	203028	CONT. MANOMANIF. D.N. 22/835/51930	TOTALE CAPITOLI	2.313.695		15.230.895	2.313.695	765
1000	00073	CONT. PROG. FLORENTINISTICO 89	MINISTERO AGRICOLTURA E FORESTE	497.323.000			497.323.000	
	203023	CONT. PROG. FLORENTINISTICO 89	TOTALE CAPITOLI	497.323.000			497.323.000	
1000	00074	CONT. PROG. FISIOLOGIA 1990	MINISTERO AGRICOLTURA E FORESTE	61.815.000		61.815.000	61.815.000	
	203024	CONT. FISIOLOGIA D.N. 135/724	TOTALE CAPITOLI	61.815.000		61.815.000	61.815.000	768
1000	00075	CONT. CANTAMICOLTURA 89	MINISTERO AGRICOLTURA E FORESTE	59.855.000		59.855.000	59.855.000	
	203025	CONT. CANTAMICOLTURA 89	TOTALE CAPITOLI	121.270.000		121.270.000	121.270.000	768
1000	00076	CONT. PROG. SUBTROPICALE 89	MINISTERO AGRICOLTURA E FORESTE	4.955.500		539.100	4.955.500	
	203026	CONT. PROG. SUBTROPICALE D.N. 114/724	TOTALE CAPITOLI	4.955.500	539.100	539.100	4.955.500	764
1000	00077	CONT. PIR. FRAGOLA 89	MINISTERO AGRICOLTURA E FORESTE	63.790.000		63.790.000	63.790.000	
	203027	CONT. PIR. FRAGOLA D.N. 9/724	TOTALE CAPITOLI	119.200.000		119.200.000	119.200.000	764
1000	00078	CONT. PIR. FRAGOLA 89	MINISTERO AGRICOLTURA E FORESTE	14.893.840		14.893.840	14.893.840	
	203028	CONT. PIR. FRAGOLA D.N. 9/724	TOTALE CAPITOLI	64.131.870		64.131.870	64.131.870	644
1000	00079	CONT. LOTTA BIODIVERSITA D.N. 39/724	MINISTERO AGRICOLTURA E FORESTE	99.225.750		99.225.750	99.225.750	
	203029	CONT. LOTTA BIODIVERSITA D.N. 39/724	TOTALE CAPITOLI	22.270.000		22.270.000	22.270.000	644
1000	00080	CONT. MICROPROFESSIONE	MINISTERO AGRICOLTURA E FORESTE	12.649.323		12.649.323	12.649.323	
	204410	SALDO RES. CAMPANIA PER. OTT ANNO 1987	TOTALE CAPITOLI	12.649.323		12.649.323	12.649.323	189
1000	00079	CONT. RES. CALABRIA	BANCA COMMERCIALE ITALIANA	5.189.000		5.189.000	5.189.000	
	204029	CONT. RES. CALABRIA	TOTALE CAPITOLI	5.189.000		5.189.000	5.189.000	189
1001	00080	CONT. PROG. AUT. TRENTO	PROVINCIA AUTONOMA DI TRENTO	20.000.000		20.000.000	20.000.000	
	205019	CONT. PROG. AUT. TRENTO	TOTALE CAPITOLI	20.000.000		20.000.000	20.000.000	
1000	00080	SALDO CONTRIBUTO COMUNITARIO E.S.A.N. 89	E.S.A.N.	10.000.000		10.000.000	10.000.000	
	206010	SALDO CONTRIBUTO COMUNITARIO E.S.A.N. 89	TOTALE CAPITOLI	10.000.000		10.000.000	10.000.000	212

XII LEGISLATURA - DISEGNI DI LEGGE E RELAZIONI - DOCUMENTI

LISTA RESIDUI ATTIVI PER L'ANNO 1991

SEC. PARZ.	COR. CAP.	ESERCIZIONE	DEBITORE	AMMONTARE	VARIAZIONI	RISORSO	DA RISCOUERE	N° REV.	DATA REV.
1000	00096	204011	COM. E.S.A. CALABRIA 87	19.000.000		19.000.000	19.000.000		
			TOTALE CAPITOLO	19.000.000			19.000.000		
1000	00091	204012	COM. E.S.A. SICILIA ANNI 84-87-88	15.000.000		15.000.000	15.000.000		
1000	00095	204012	COM. E.S.A. SICILIA 89	6.000.000		6.000.000	6.000.000		
			TOTALE CAPITOLO	21.000.000			21.000.000		
1000	00079	204020	CONTRIBUTO ENTE SVILUPPO AGRICOLA DEL LAZIO ANNO 1989	65.000.000		65.000.000	65.000.000		9/02/91
1000	00082	204027	CONTRIBUTO CASSA PER IL MEZZODIOMO	65.000.000		65.000.000	65.000.000		
			TOTALE CAPITOLO	130.000.000			130.000.000		
1000	00096	204050	SALDO CONTRIBUTO ANNO 87	4.500.000		4.500.000	4.500.000		9/02/91
1000	00101	209910	SALDO COM. RICERCA FRANGIA RES. CAMPANIA	1.200.000		1.200.000	1.200.000		11/12/91
			TOTALE CAPITOLO	1.200.000			1.200.000		
1000	00092	515910	COM. MONT. NE. STRAORDINARIA TETTO FORESTIERA D.R. 119/87	13.768.870		13.768.870	13.768.870		6/10/91
1000	00100	515916	COM. RECINE. AZ. FIDIANO D.R. 119/87	20.957.300		20.957.300	20.957.300		6/10/91
			TOTALE CAPITOLO	44.726.170			44.726.170		
1000	00083	515912	COM. ATTREZZATURE P. FRUTTICOLA D.R. 24/87	30.816.775	-30.200	30.816.775	30.816.775		31/12/91
			TOTALE CAPITOLO	30.816.775	-30.200		30.816.775		
			TOTALE ANNO	1.947.946.673	500.000	609.717.153	1.258.724.610		
			TOTALE PARZIALE	1.947.946.673	500.000	609.717.153	1.258.724.610		
1000	00532	203020	ANNO 1990	126.000.000		126.000.000	126.000.000		
			COM. BUISE DI STUBIO	126.000.000		126.000.000	126.000.000		
1000	00517	203020	COM. POMB. FRUTTA SUBTROPICALE	379.006.675		379.006.675	379.006.675		
1000	00518	203020	COM. POMB. FRANGIA	379.006.675		379.006.675	379.006.675		
			TOTALE CAPITOLO	174.035.320			174.035.320		
1000	00519	20302L	COM. POMB. LOTTA BIOLOGICA	174.035.320		174.035.320	174.035.320		
			TOTALE CAPITOLO	174.035.320			174.035.320		
1000	00520	203020	COM. POMB. POMB. APULIDI	9.900.000		9.900.000	9.900.000		
			TOTALE CAPITOLO	9.900.000			9.900.000		
1000	00521	203020	COM. POMB. MEDITERRANEA	52.900.000		52.900.000	52.900.000		
			TOTALE CAPITOLO	52.900.000			52.900.000		
			TOTALE ANNO	127.418.707		127.418.707	127.418.707		
			TOTALE CAPITOLO	127.418.707			127.418.707		
1000	00522	205010	CONTRIBUTO PROVINCIA DI NESSIMA	25.000.000		25.000.000	25.000.000		9/07/91
			TOTALE CAPITOLO	25.000.000			25.000.000		12/10/91

XII LEGISLATURA - DISEGNI DI LEGGE E RELAZIONI - DOCUMENTI

LISTA RESIDUI ATTIVI PER L'ANNO 1991

SEC. IN ACC.	COB. CAP.	DESCRIZIONE	CESSIONE	AMMONTARE	AGGIUSTI	FISSO	DA FISCOTEFE	N° REV.	INTA. R.E.
1000	00484	205019	CONT. PROGRAMMA FRANGOLA	TOTALE CAPITULO	25.000.000	25.000.000			
1001	00504	205019	CONT. PROG. FRANGOLA	PROVINCIA AUTONOMA DI TRENTO	15.250.000	15.250.000	15.250.000	39	25/01/91
1001	00505	204010	CONT. E.S.A.V.	TOTALE CAPITULO	30.500.000	30.500.000			
1000	00506	204011	CONT. E.S.A.C.	TOTALE CAPITULO	10.000.000	10.000.000	10.000.000		
1000	00507	204020	CONTRIBUTO ENTE SVILUPPO AGRICOLA LAZIO	TOTALE CAPITULO	10.000.000	10.000.000	10.000.000		
1000	00509	204040	CONT. ASPROFRUT	ENTE SVILUPPO AGRICOLA CALABRIA	10.000.000	10.000.000	10.000.000		
1000	00510	204050	SALDO ANNO 79	TOTALE CAPITULO	3.500.000	3.500.000	3.500.000		
1000	00487	307010	VERGAMENTO RICAMO VENDITA FRUITA-FORLI'	TOTALE CAPITULO	18.433.130	18.433.130			
1000	00508	307010	RICAMO DALLA VENDITA DI FRUITA ANNO 1979	P.D.A.-FORLI'	4.309.644	4.309.644		44	25/01/91
1000	00546	307010	RICAMO VENDITA FRUITA	ALTEONA PRODUZIONE AGRICOLA EUROPA 2	148.500	148.500		248	12/03/91
1002	00570	307010	SALDO CHIUSURAMENTO FRUITA	P.D.A.-FORLI'	1.301.435	1.301.435		245	14/06/91
1000	00475	308010	AFFITTO LOCALI ISTITUTO MONTE-DICEMBRE	SP'18	1.271.549	1.271.549		457	30/08/91
1000	00475	308010	SALDO AFFITTO ADO-SET-OTT-NOV-DIC.79	P.S.A.	9.417.150	9.417.150			
1000	00517	308020	INTERESSI SU TITOLI A REDDITO FISSO	TOTALE CAPITULO	18.433.130	18.433.130			
1000	00500	308030	SOSTITUZIONE REVERSALE 61 RESIDUI 1979	TOTALE CAPITULO	1.545.530	1.545.530		31	15/01/91
1000	00546	307010	RISCALDAMENTO AL 31 DICEMBRE 1979	FIORELLI CARLO	711.100	711.100		80	4/02/91
1000	00472	307010	TELEFONATE PERSONALE RIFORMATE ROMA	BANCA COMMERCIALE ITALIANA	2.276.430	2.276.430		444	31/08/91
1000	00547	307010	RICAMO SU PIANTE VERBUTE CAMPANIA 87-79	BANCA COMMERCIALE ITALIANA	14.750	14.750			
1000	00549	307010	TELEFONATE ESIBITE NELL'ANNO 1979	TOTALE CAPITULO	14.750	14.750			
1000	00550	307010	RISCALDAMENTO AL 31.12.79	TOTALE CAPITULO	815.282	815.282		91	25/02/91
1000	00551	307010	RISCALDAMENTO AL 31.12.79	TOTALE CAPITULO	815.282	815.282			
1000	00547	307010	RICAMO SU PIANTE VERBUTE CAMPANIA 87-79	REOLI ALESSANDRO	200.000	200.000	200.000	81	4/03/91
1000	00549	307010	TELEFONATE ESIBITE NELL'ANNO 1979	SCORONA MARIA PIA-FORSISTIA-ROMA	100.000	100.000	100.000	82	14/01/91
1000	00550	307010	RISCALDAMENTO AL 31.12.79	DIVERSI-TELEFONATE-ROMA	975.000	975.000		84	20/01/91
1000	00551	307010	RISCALDAMENTO AL 31.12.79	DIVERSI-TELEFONATE-ROMA	975.000	975.000		83	27/02/91
1000	00547	307010	RICAMO SU PIANTE VERBUTE CAMPANIA 87-79	S.E.C.E.A. DOMINILE DE CASTANG	650.000	650.000	650.000	377	9/08/91
1000	00549	307010	TELEFONATE ESIBITE NELL'ANNO 1979	DE SALVINO INDIRITO ELANTO	80.000	80.000		472	24/09/91
1000	00550	307010	RISCALDAMENTO AL 31.12.79	VERRELLA MARIA	275.000	275.000		19	7/02/91
1000	00551	307010	RISCALDAMENTO AL 31.12.79	INACIOCI ANTONIATA	323.200	323.200		137	5/03/91
1000	00551	307010	RISCALDAMENTO AL 31.12.79	RICCI DOMENICO - ROMA	413.200	413.200		441	31/08/91
1000	00551	307010	RISCALDAMENTO AL 31.12.79					307	23/08/91
1000	00551	307010	RISCALDAMENTO AL 31.12.79					378	9/08/91
1000	00551	307010	RISCALDAMENTO AL 31.12.79					308	22/08/91
1000	00551	307010	RISCALDAMENTO AL 31.12.79					445	31/08/91

XII LEGISLATURA - DISEGNI DI LEGGE E RELAZIONI - DOCUMENTI

LISTA RESIDUI ATTIVI PER L'ANNO 1991

SEZ.	N° AC.	CON. CAP.	DESCRIZIONE	DEBITORE	AMMONTARE	VALEZZI	PISCESSI	SA PISCIORE	N° REV.	DATA REV.
1000	00537	309910	BISCALAMBERTO AL 31.12.79	PIETROCCI CLAUDIO	337.000		337.000		642	31/08/79
1000	00534	309910	BISCALAMBERTO AL 31.12	*** DEBITORI DIVERSI ***	170.000	-7.200	162.720		473	26/09/79
1000	00540	309910	GRITA BISCALAMBERTO AL 26.4.79	INDUSTRIE ARABIELLARA	167.000		167.000		195	21/03/79
1000	00541	309910	ACCURIO BISCALAMBERTO AL 31.12.79	UBERON MARIA CRISTINA	170.000		170.000		137	4/04/79
1000	00542	309910	BISCALAMBERTO AL 31.12.79	PIETROCCI NERVO	270.000		270.000		074	10/06/81
1000	00543	309910	SALDO BISCALAMBERTO AL 31.12.79	UBERON MARIA CRISTINA	160.500		160.500		200	3/05/79
1000	00547	309910	REG. SE. MALATTIA DICEMBRE 79 TORREDEI	E.R.P. A.I.A.	167.000	120.000	120.000		214	14/08/79
1000	00549	309910	MARITIMI CONT. PAGATI NEL 1979	CIOLLA-FRULLI	147.000	49.720	196.720		300	2/02/79
1000	00550	309910	SALDO BISCALAMBERTO AL 31.12.79	E.R.P. A.I.A.	145.000		145.000		502	6/11/79
1000	00546	309910	CONTRIBUTI IMPII BONAPELLA	PERELLI ALESSANDRO	446.820		446.820		001	22/06/79
1000	00516	309910	FINM. TEL. 5° TRIM.79 E ACQUISTO GASOLIO	BANCA COMMERCIALE ITALIANA	735.115	14.974	750.089		001	22/06/79
1000	00545	309910	RECAP. MARITIME ROMA 30 MAR. 191 RES.71	ALFA PETROLI	4.015.520	196.316	4.211.836		214	20/05/79
1000	00514	310910	FINANZIO IN C.CAPITALE RIF. IM. SEZ. CASERTA	TOTALE CAPITULO	45.744.020		45.744.020			
1000	00539	510910	CONT. ATTREZZ. SEZ. CASERTA	MINISTERO AGRICOLTURA E FORESTE	45.744.020		45.744.020			
1000	00645	720910	RIT. SU ONIRANTI	TOTALE CAPITULO	32.155.000		32.155.000			
1000	00494	720910	RIT. IMPEI CAMPEDONE DICEMBRE	MINISTERO AGRICOLTURA E FORESTE	426.020		426.020		30	25/01/79
1000	00489	720910	RIT. EMERZALI 30 13° NOVEMBRE 79	ING. FRANCO MERICCHI	91.000		91.000		37	25/01/79
1000	00471	720910	RIT. EMERZALI MARCONI 79	ING. GIACOMO ORIO	153.810		153.810		39	20/01/79
1000	00470	720910	RIT. EMERZALI MARCONI 79	MAZZONI CLAUDIO	236.840	-2.002	234.838		37	20/01/79
1000	00469	720910	RIT. EMERZALI MARCONI 79	MARITIMI CLEONILDE	1.106.270	-2.002	1.104.268		37	20/01/79
1000	00490	720910	RIT. PRESID. LI 30 13° NOVEMBRE 79	MAZZONI CLAUDIO	112.270		112.270		34	20/01/79
1000	00490	720910	RIT. PRESID. LI 30 13° NOVEMBRE 79	MARITIMI CLEONILDE	84.720		84.720		34	20/01/79
1000	00472	720910	RIT. SIMONCALI NOME 31 NOVEMBRE 79	MARITIMI CLEONILDE	177.025		177.025		30	20/01/79
1000	00520	720910	RIT. SIMONCALI EP. MAR. 1981	OPERAI AGRICOLI FIORI	7.000	-7.511	7.000		30	20/01/79
1000	00516	720910	RIT. SIMONCALI NOME 31 NOVEMBRE 79	TOTALE CAPITULO	7.000	-7.511	7.000			
1000	00516	720910	RIT. SIMONCALI NOME 31 NOVEMBRE 79	TOTALE ANNO	1.149.727.027	9.401.061	1.159.128.088	1.099.602.812		
1000	00516	720910	RIT. SIMONCALI NOME 31 NOVEMBRE 79	TOTALE PARZIALE	3.097.468.500	10.102.761	3.107.571.261	2.337.327.809		
1000	00516	720910	RIT. SIMONCALI NOME 31 NOVEMBRE 79	TOTALE CAPITULO	639.406.273		639.406.273	329.703.137		
1000	00516	720910	RIT. SIMONCALI NOME 31 NOVEMBRE 79	TOTALE CAPITULO	639.406.273		639.406.273	329.703.137		
1000	00516	720910	RIT. SIMONCALI NOME 31 NOVEMBRE 79	TOTALE CAPITULO	32.000.000		32.000.000	32.000.000		
1000	00516	720910	RIT. SIMONCALI NOME 31 NOVEMBRE 79	TOTALE CAPITULO	32.000.000		32.000.000	32.000.000		
1000	00516	720910	RIT. SIMONCALI NOME 31 NOVEMBRE 79	TOTALE CAPITULO	30.000.000		30.000.000	30.000.000		
1000	00516	720910	RIT. SIMONCALI NOME 31 NOVEMBRE 79	TOTALE CAPITULO	19.500.000		19.500.000	19.500.000		
1000	00516	720910	RIT. SIMONCALI NOME 31 NOVEMBRE 79	TOTALE CAPITULO	57.500.000		57.500.000	57.500.000		
1000	00516	720910	RIT. SIMONCALI NOME 31 NOVEMBRE 79	TOTALE CAPITULO	121.600.000		121.600.000	121.600.000		
1000	00516	720910	RIT. SIMONCALI NOME 31 NOVEMBRE 79	TOTALE CAPITULO	121.600.000		121.600.000	121.600.000		

XII LEGISLATURA - DISEGNI DI LEGGE E RELAZIONI - DOCUMENTI

LISTA RESIDUI ATTIVI PER L'ANNO 1991

SEZ. F. ACC.	CON. CAP.	DESCRIZIONE	POSIZIONE	AMMONTARE	UMILAZIONI	FISCOSSO	DA RISCUOTERE	N° REV. DATA REV.
1000	00204	204015	CONTRIBUTO PROG. MARCHELO PISARACCHIO	C.I.E.E.	119.540.000	23.479.872	95.064.128	
1000	00271	204020	CONTRIBUTO E.A.S.A.L.		65.000.000	23.479.872	95.064.128	
1000	00272	204023	CONTRIBUTO C.A.R. PROG. RICERCA NEOSTIA	TOTALE CAPITOLI ENTE REGIONALE SVILUPPO AGRICOLA DEL CASIO TOTALE CAPITOLI	45.000.000		45.000.000	
1000	00273	204025	CONTRIBUTO C.A.R. PROG. STIMAB.	CONSIGLIO NAZIONALE DELLE RICEDESE TOTALE CAPITOLI	45.000.000		45.000.000	
1000	00274	204028	CONTRIBUTO C.A.R. PROG. JTED.	CONSIGLIO NAZIONALE DELLE RICEDESE TOTALE CAPITOLI	7.000.000		7.000.000	
1000	00281	204040	CONTRIBUTO CONCORDAZIONE ASPROFIVIT	CONSIGLIO NAZIONALE DELLE RICEDESE TOTALE CAPITOLI	7.000.000		7.000.000	
1000	00275	207010	VENOSTIA FRITTA	APPROFITTI TOTALE CAPITOLI	5.500.000		5.500.000	
1000	00276	207010	VENOSTIA MANS. 1991		5.500.000		5.500.000	
1000	00279	207010	VENOSTIA PRODOTTI AZIENDA		1.600.000		1.600.000	
1000	00278	207010	VENOSTIA PRODOTTI		7.000.000		7.000.000	
1000	00279	207010	VENOSTIA PRODOTTI		30.875.900		30.875.900	
1000	00280	207010	VENOSTIA SIELE	"LA LIBERTINA" COOP. AGR. SOC. P.D.A.-FIBEL' S.P.A.	5.743.541		5.743.541	
1000	00281	207010	SUB COMPENSAZIONE FRUTTA		371.750		371.750	
1000	00282	207010	SUB COMPENSAZIONE. IN PRODOTTI		1.243.237		1.243.237	
1000	00277	208010	FRANCAVILLA FORESTIERA DIC. 91	P.A.A. A.R.F. SOC. COOP. A.R.L.	3.774.142		3.774.142	
1000	00278	208010	FRANCAVILLA FORESTIERA DIC. 91		500.700		500.700	
1000	00279	208010	FRANCAVILLA FORESTIERA DIC. 91		50.899.979		50.899.979	
1000	00280	208010	FRANCAVILLA FORESTIERA DIC. 91		100.000		100.000	
1000	00281	208010	FRANCAVILLA FORESTIERA DIC. 91		530.195		530.195	
1000	00282	208010	FRANCAVILLA FORESTIERA DIC. 91		447.825		447.825	
1000	00283	208010	FRANCAVILLA FORESTIERA DIC. 91		602.340		602.340	
1000	00284	208010	FRANCAVILLA FORESTIERA DIC. 91		506.815		506.815	
1000	00285	208010	FRANCAVILLA FORESTIERA DIC. 91		491.410		491.410	
1000	00286	208010	FRANCAVILLA FORESTIERA DIC. 91		506.725		506.725	
1000	00287	208010	FRANCAVILLA FORESTIERA DIC. 91		3.242.220		3.242.220	
1000	00288	208020	INTERESSI IN C/C MARCHELO AL 31.12.91		1.120.407		1.120.407	
1000	00289	208020	INTERESSI IN C/C MARCHELO AL 31.12.91		1.120.407		1.120.407	
1000	00277	209010	SALVO FISCALAMENTO AL 31.12.91	UNION COMMERCIALE ITALIANA	341.000		341.000	
1000	00278	209010	SALVO FISCALAMENTO AL 31.12.91		860.000		860.000	
1000	00279	209010	SALVO FISCALAMENTO AL 31.12.91	UNION MARIA CRISTINA	370.300		370.300	
1000	00280	209010	SALVO FISCALAMENTO AL 31.12.91	S.C.E.A. DONALDE DE CARLIANO	276.200		276.200	
1000	00281	209010	SALVO FISCALAMENTO AL 31.12.91	PIETROCCI NEVO	206.000		206.000	
1000	00282	209010	SALVO FISCALAMENTO AL 31.12.91	ALABO PATRIZIA - ANGIESTA	253.000		253.000	
1000	00283	209010	SALVO FISCALAMENTO AL 31.12.91	INDUCCI ASSOCIATA	18.000		18.000	
1000	00284	209010	SALVO FISCALAMENTO AL 31.12.91	CELA-FIBEL'	192.000		192.000	
1000	00285	209010	SALVO FISCALAMENTO AL 31.12.91	PIETROCCI CORRADO	347.000		347.000	
1000	00286	209010	SALVO FISCALAMENTO AL 31.12.91	OTTONI-TELEFONATE-ROMA	191.000		191.000	
1000	00287	209010	SALVO FISCALAMENTO AL 31.12.91		3.125.900		3.125.900	

XII LEGISLATURA - DISEGNI DI LEGGE E RELAZIONI - DOCUMENTI

LISTA RESIDUI ATTIVI PER L'ANNO 1991

SEC. IN ACC.	COD. CAP.	DESCRIZIONE	ESISTENZE	AMMONTARE	IMMAGAZZINI	RISORSO	DA RISCUIVERE
1000	00265		MINISTERO AGRICOLTURA E FORESTE	177.705.239		98.852.485	
1000	00269		MINISTERO AGRICOLTURA E FORESTE	244.270.879		131.125.435	
1000	00272		MINISTERO AGRICOLTURA E FORESTE	191.244.239		58.633.115	
			TOTALE CAPITOLI	513.220.357		277.611.035	
1000	00280		MINISTERO AGRICOLTURA E FORESTE	299.372.287		145.186.273	
			TOTALE CAPITOLI	299.372.287		145.186.273	
1000	00245		MINISTERO AGRICOLTURA E FORESTE	1.287.000.000		579.800.000	
			TOTALE CAPITOLI	1.287.000.000		579.800.000	
1000	00499		OPERAI AGRICOLI CASERTA	14.200		14.200	
1000	00510		OPERAI AGRICOLI TRENTO	17.853		17.853	
1000	00511		OPERAI AGRICOLI ROMA	17.858		17.858	
1000	00498		OPERAI AGRICOLI DIVERSE ***	28.546		28.546	
			TOTALE CAPITOLI	78.557		78,557	
			TOTALE ANNO	3.274.880.191		1.366.537.672	1.908.342.519
			TOTALE GENERALE	6.372.348.491	10.102.761	2.154.981.993	4.227.467.549

XII LEGISLATURA - DISEGNI DI LEGGE E RELAZIONI - DOCUMENTI

LISTA RESIDUI PASSIVI PER L'ANNO 1989

SEI. N°IMP.	CDI. CAP.	DESCRIZIONE	SPEDIZIONE	AMMONTARE	IMPAZIATI	PAGATO	DA PAGARE	N° TITOLI	DATA TITOLI
1000	00005	ANNO 1989						353	27/02/91
	102910	UNA TANTUM 1.7.88/31.12.89		340.000		340.000			
	102910		RESIDUI AMMINISTRATIVI	340.000		340.000			
1000	00046	IMPREVISTI PER RILIEVAMENTI ECONOMICI						353	27/02/91
	102910	UNA TANTUM 1.7.88-31.12.89		1.541.320		1.541.320			
	102910		IMPREVISTI AMMINISTRATIVI	1.541.320		1.541.320			
1000	00059	IMPREVISTI PER RILIEVAMENTI ECONOMICI						351	27/02/91
	102910		TITOLI C/TO	790.000		790.000			
	102910		TITOLI C/TO	2.128.400		2.128.400			
	102910		TITOLI C/TO	4.307.016		4.307.016			
1000	00059	IMPREVISTI PER RILIEVAMENTI ECONOMICI						776	12/04/91
	102940	ARTICOLI 1075, A-CART MALLING-S.B.		3.000.000	-22.042	2.977.958			
	102940		IMPREVISTI AMMINISTRATIVI	3.000.000		2.977.958			
1000	00046	IMPREVISTI PER RILIEVAMENTI ECONOMICI						2203	07/09/91
	102940	MINISTERO U.S.A.		6.000.000	20.400	6.020.400			
	102940		DE SALVARO ROBERTO FLAVIO	6.000.000		6.020.400			
1000	00043	TRASPONIMENTO MARCHIO 279 AL 16/02/82						3076	21/02/91
	102940		LIBERARE ALESSANDRO	9.000.000	8.041	9.008.041			
1000	00024	CONTRIBUTI OPERAI ARTICOLI CASERTA						308	22/02/91
	102940		TITOLI AMMINISTRATIVI	4.625.974		4.625.974			
	102940		TITOLI AMMINISTRATIVI	4.625.974		4.625.974			
1000	00024	CONTRIBUTI OPERAI ARTICOLI CASERTA						770	12/04/91
	102940		B.R.L. - C.A.B.	56.942		56.942			
	102940		CONTRIBUTI OPERAI DIVERSI ***	45.124		45.124			
	102940		B.R.L. - C.A.B.	2.092.542		2.092.542			
1000	01027	CONTRIBUTI OPERAI ARTICOLI						1408	09/07/91
	102940		B.R.L. - C.A.B.	1.852.952		1.852.952			
1000	01027	CONTRIBUTI OPERAI ARTICOLI						1408	09/07/91
	102940		B.R.L. - C.A.B.	1.852.952		1.852.952			
1000	00726	SALDO CONTRIBUTI GESTIONE INTRA SOLE						152	20/09/91
	102940		C.R.P.A.I.A.	75.070		75.070			
	102940		C.R.P.A.I.A.	749.290		749.290			
	102940		I.R.P.S.	26.258		26.258			
	102940		C.I.R.L.A.-FIBELI'	25.049		25.049			
1000	00773	CONTR. INALTISSIMI OPERAI FIBELI' 3° TRIM. '89						1411	09/07/91
	102940		CONTRIBUTI DIVERSI ***	6.092.565		6.092.565			
	102940		CONTRIBUTI DIVERSI ***	6.092.565		6.092.565			
1000	00047	SALDO CONTRIBUTI GESTIONE INTRA SOLE						157	21/02/91
	102940		B.R.L. - C.A.B.	5.227		5.227			
	102940		B.R.L. - C.A.B.	26.009		26.009			
	102940		B.R.L. - C.A.B.	363.210		363.210			
	102940		B.R.L. - C.A.B.	1.147.373		1.147.373			
	102940		C.I.R.L.A.-FIBELI'	3.224		3.224			
1000	00730	CONTRIBUTI PREVIDENZIALI						238	09/07/91
	102940		CONTRIBUTI DIVERSI ***	249.144		249.144			
	102940		CONTRIBUTI DIVERSI ***	243.210		243.210			
	102940		CONTRIBUTI DIVERSI ***	2.435.122		2.435.122			
	102940		CONTRIBUTI DIVERSI ***	5.243.245		5.243.245			
1000	00053	CONTR. 3° TRIM. '89 FIBELI' CASERTA						296	7/09/91
	102940		B.R.L. - C.A.B.	3.096.465		3.096.465			
	102940		B.R.L. - C.A.B.	3.096.465		3.096.465			
1000	00053	CONTR. 3° TRIM. '89 FIBELI' CASERTA						296	7/09/91
	102940		B.R.L. - C.A.B.	3.096.465		3.096.465			
1000	00053	CONTR. 3° TRIM. '89 FIBELI' CASERTA						296	7/09/91
	102940		B.R.L. - C.A.B.	3.096.465		3.096.465			
1000	00077	SPESA RISCALDAMENTO FIBELI'						65	16/08/91
	104430		CONTRIBUTI DIVERSI ***	3.500.000	-3.500.000				

XII LEGISLATURA - DISEGNI DI LEGGE E RELAZIONI - DOCUMENTI

LISTA RESIDUI PASSIVI PER L'ANNO 1991

SEZ. N° INV. COD. CAP.	DESCRIZIONE	CREDITORE	AMMONTARE	VARIAZIONI	PASSIVO	DA PAGARE	N° NUM.	DATA NUM.
1000 00991 11000	SPESA NON CLASSIFICABILI	TOTALE CAPITALE	16.207.100		16.207.100		1126	31/03/91
1000 00994 21000	ACQUISTO AZIENDA AMBROSCA MILANO	*** CREDITORE DIVERSI ***	32.625	-32.625			1127	31/03/91
1000 00995 21000	CONTRIBUZIONE FARMACIATO REBE DI FIORELLI	TOTALE CAPITALE	32.625	-32.625			1128	31/03/91
1000 00997 21000	SIST. TRIANGOLIS-ARMERIA TERNESI PUBLI'	PURIFICATO SOTTORITO MAGGIORA DI PORREI	888.042.344			888.042.344	1129	31/03/91
1000 00998 21000	FINALE SISTEMAZ. TERNESI DI LIC. MAGLIAN	TOTALE CAPITALE	888.042.344			888.042.344	1130	31/03/91
1000 00999 21000	RECUPERO AZ. SAN SPACCAIO-FRANCORTE	*** CREDITORE DIVERSI ***	2.514.071.152			2.514.071.152	1131	31/03/91
1000 00999 21000	SISTEM. TRIANGOLIS-ARMERIA AZ. MAGLIANO	TOTALE CAPITALE	2.514.071.152			2.514.071.152	1132	31/03/91
1000 00999 21000	RECUPERO AZ. FIORANO	*** CREDITORE DIVERSI ***	5.712.000			5.712.000	1133	31/03/91
1000 00999 21000		COMP-STIRARE	128.209.429			128.209.429	1134	31/03/91
1000 00999 21000		SURVEILL. ELTR. BORG.	1.977.200			1.977.200	1135	31/03/91
1000 00999 21000		*** CREDITORE DIVERSI ***	48.029.443			48.029.443	1136	31/03/91
1000 00999 21000		*** CREDITORE DIVERSI ***	12.209.425			12.209.425	1137	31/03/91
1000 00999 21000		TOTALE CAPITALE	155.061.740		154.209.429	61.972.996	1138	31/03/91

XII LEGISLATURA - DISEGNI DI LEGGE E RELAZIONI - DOCUMENTI

LISTA RESIDUI PASSIVI PER L'ANNO 1993

SEC.	N° TP.	COB. CAP.	DESCRIZIONE	CREDITORE	AMMONTARE	VAZIAMENTI	PAGATO	DA PAGARE	N° ANNI.	DATA ANNI.
1000	00794	212010	ACQUISTO DEDICATA A INCHIESTA LUNGO	PIRELLA GÖTTSCHE LOWE S.P.A.	197.540		197.540		212	1/30/91
1000	00801	212010	ACQUISTO PERSONAL COMPUTER OLIVETTI 4870	G.P.C.	4.843.300		4.843.300		730	12/04/91
1000	00812	212010	FORM. VOLEMATRICI PLANA	SITIANI	2.054.000		2.054.000		530	07/02/91
1000	00818	212010	GRUPPO CONFIDENTIA - PER MACCHINA PER SCRIVERE	STEL A MEZZO M.A.B.E. S.A.S.	1.275.000		1.275.000		1095	21/05/91
1000	00827	212010	4 POLTRONE	FORM	788.170		788.170		2250	08/06/91
1000	00829	212010	ACQUISTO ANNOI E CLASSIFICATORI	TRAU S.P.A.	7.443.402		7.443.402		753	02/04/91
1000	00831	212010	2 TAVOLI UTILIZIO	L. ARREDOTECNICA	789.240		789.240		513	02/04/91
1000	00832	212010	TAVOLO PER PC	L. ARREDOTECNICA	615.400		615.400		513	02/04/91
1000	00834	212010	TAVOLO PER MACCHINA PER SCRIVERE ELETTRONICA	SCRIPTONE DI INTATO	232.050		232.050		1027	21/05/91
1000	00837	212010	2 CLASSIFICATORI A 4 CASSETTI	TRAU S.P.A.	1.430.430		1.430.430		1096	21/05/91
1000	00820	212010	ACQUISTO 2 SCRIVANIE	TRAU S.P.A.	1.516.303		1.516.303		1094	13/06/91
1000	00829	212010	ACQUISTO SCALFATORE PER LIBRI	TRAU S.P.A.	3.780.472		3.780.472		1091	13/06/91
1000	00830	212010	2 CLASSIFICATORI A 2 CASSETTI	TRAU S.P.A.	1.190.440	72.400	3.708.072		752	02/04/91
1000	01000	212010	MACCHINA PER SCRIVERE CON MEMORIA-CASSETTA	*** CREDITORI DIVERSI ***	9.086.000		9.086.000		754	02/04/91
1000	01001	212010	STAMPANTE LASER-CE	*** CREDITORI DIVERSI ***	3.454.000		3.454.000		1026	02/04/91
1000	01002	212010	2 POLTRONE HELLIS	*** CREDITORI DIVERSI ***	1.570.000		1.570.000		1026	10/11/91
1000	01003	212010	SCRIVANIE E SEDIE-ROMA	*** CREDITORI DIVERSI ***	6.400.000	-140.700	6.259.300		2031	24/10/91
1000	00817	212010	SCAFFALI PER LABORATORIO E SEPARATORI	TRAU S.P.A.	47.309.593	-80.300	33.111.293	16.110.000	2200	08/11/91
1000	00794	212030	1 SENSORE DE GALVANICO	APPLIFON ITALIA	2.097.970		2.097.970		642	5/04/91
1000	00814	212030	SOSTIT. PARTI MOBILI INIZIAZIONE	IRITECNICA 900	2.772.700		2.772.700		1326	13/04/91
1000	00815	212030	ACQUISTO INGEGNERIA A SETTORE	CONSORZIO AGRARIO PROVINCIALE DI CASERTA	495.000		495.000		1326	13/04/91
1000	00823	212030	GRUPPO STATICO DI CONTINUITA' ELETTRICA	STEL A MEZZO M.A.B.E. S.A.S.	10.650.500		10.650.500		756	12/04/91
1000	01004	212030	RISTRUTTURAZIONE SEGRE ROMA	*** CREDITORI DIVERSI ***	295.000.000		9.444.740	285.555.260	1027	9/04/91
1000	01007	212030	APPARECCHIO FOTOGRAFICO E RICOPIRTO	*** CREDITORI DIVERSI ***	654.000		654.000		2222	7/10/91
1000	01008	212030	ARMADIO TERNIANTICO CASERTA	*** CREDITORI DIVERSI ***	11.995.000		11.995.000		800	24/04/91
1000	01009	212030	MOTOCICLE-CASERTA	*** CREDITORI DIVERSI ***	5.995.000		5.995.000		874	12/05/91
1000	01010	212030	TP. IRRADIAZIONE MOBILE-CASERTA	*** CREDITORI DIVERSI ***	5.175.200		2.100.000	3.075.200	3023	31/12/91
1000	01011	212030	FORNITURA APPARECCHIO ELETTRICO	*** CREDITORI DIVERSI ***	4.444.000		4.444.000		2022	7/10/91
1000	00804	212032	1 STAMPANTE LASER E CARGO SEGALE	SINERGIE ROMA S.R.L.	339.294.475		27.742.950	311.551.525	800	24/04/91
1000	00805	212032	VASO D'ACQUA COMPLETO	CARACITOLISIBIANO	4.204.000		4.204.000		874	12/05/91
1000	00796	21203C	FORM. POTILE ANTIFURTO PER SEGRE-TRENTO	ANTIFURTO STURMANI	7.590.150		7.590.150		300	02/02/91
1000	01012	21203C	LAVORI DI COSTRUZIONE SEGRE BIODOLICA-TRENTO	*** CREDITORI DIVERSI ***	11.002.150		11.002.150		1026	10/04/91
1000	01013	21203C	INSTALLAZIONE SEGRE ROMA	TECNOSEGRE MEDITERRANEA S.P.A.	40.904.115		40.904.115		2101	23/09/91
					50.920.000		61.678.440	9.457.240	2102	4/10/91
									1076	3/04/91

XII LEGISLATURA - DISEGNI DI LEGGE E RELAZIONI - DOCUMENTI

LISTA RESIDUI PASSIVI PER L'ANNO 1991

SET. DI IMP.	COR. LOP.	DESCRIZIONE	CREDITORE	AMMONTARE	VARIAZIONI	PIGATO	DA PAGARE	N° PAG.	DATA MAG.
1000	01014	120308	AMBITO AZIENDA TEBALDA			1.672.700		2475	31/10/91
						52.600.700	9.157.300	2950	21/12/91
1000	00011	212030	TUNNEL SERIA COMPLETO DI IMP. TO "TOS"	FRATELLI DEBIL. FRANCESCO					
1000	00013	212030	ACQ. TUNNEL SERIA CON IMPIANTO FMS	R.I.S.A. SPA DI ATTILIO VINCENZO					
1000	01014	212030	CELLA REFRIGERANTE-CAMERA	COMMERZIO AMBROSIO PATRIZIA					
				*** CREDITORI DIVERSI ***	-3.300				
					301				
					-2.199				
1000	00777	212030	PERMITTIVA 1 PASTORALE PER IMPIANTO	CANCELLI GIOVANNI	599.740	599.740		34	22/02/91
					599.740				
1000	00791	212040	1 LEMPIAMICELLE COMPLETO	CHALVIN COSTANTO	1.309.000	1.309.000		59	20/03/91
1000	00023	212040	FRAN. SALINIERE, IMPUL., CIECO, 000	EMEL S.A.S.	5.042.900	5.042.900		59	20/03/91
1000	00023	212040	ACQUISTO INDELLA CON CLIMATIZIONE	MARIGNAN ROBERTINO	214.000	214.000		740	12/04/91
1000	00023	212040	REMPOMO CON RICHIOFIMO	BERNINI ALBERTO	344.290	344.290		600	10/04/91
1000	00027	212040	ACQ. TRINCLAMINA, ATILIZZAZIONE, NOTICOLITIV	COMMERZIO AMBROSIO PATRIZIA	7.000.400	7.000.400		600	20/04/91
1000	00097	212040	1 TRACCIAMENTI COMP. BULLO E FOSTATO.	CONVOCIONE	9.973.420	9.973.420		1972	20/03/91
1000	00023	212040	POMPA VERTICALE PER PIZZO CASERTA	INTECITA 000	3.377.220	3.377.220		1973	20/03/91
1000	00023	212040	ACQ. 4 BOLE IN FERRO PER INCASTA FRUTT	SCARPELLI 000	309.400	309.400		1973	20/03/91
1000	00023	212040	BILANCIA A STACCA E BILANCIA DA 16,30	F.LLI INOCCI S.R.L.	190.400	190.400		742	12/04/91
1000	01010	212040	COMPLETAMENTO MULTIMEDI-0000	UFFICINA INALAZZI S.A.S.	13.327.200	13.327.200		645	10/04/91
1000	01011	212040	ACQUISTO ATT. MOBILIO-CAMERA	*** CREDITORI DIVERSI ***	3.044.900	3.044.900			
1000	01021	212040	ATT. MOBILIO-0000	*** CREDITORI DIVERSI ***	2.133.000	2.133.000			
					20.309.220	20.309.220			
1000	00004	212047	1 MACCHINA SORGELATICE MAGGIOLE E MOCCIOLO MOB. 8/200	ALIA COSTRUTTORI RECCANICHE S.R.L.	11.396.435	11.396.435		107	3/08/91
					11.396.435	11.396.435			
1000	00772	21204C	1 CIECO PORTATA 5000 EL. BRAZIA	EMEL S.A.S.	47.400	47.400		530	20/03/91
1000	00010	21204C	1 SPAMOLETINE CON STIRTO E IMP. ELETI.	MARCELLINO GILBERTO	6.710.000	6.710.000		540	20/03/91
1000	00021	21204C	ACQUISTO SEBETTO PER AZIENDA	*** CREDITORI DIVERSI ***	499.000	499.000			
1000	01091	21204C	ACQUISTO ATILIZZAZIONE PER TRATT. MOBILI	COMMERZIO AMBROSIO PATRIZIA	7.544.400	7.544.400		1078	3/08/91
					12.852.000	12.852.000			
1000	01027	021020	FINE 09	B.S.A.S. - C.A.S.	4.916.402	4.916.402		1443	27/07/91
					4.916.402	4.916.402			
1000	02701	011020	ANNO 1990						
					4.544.522.290	4.544.522.290			
					4.544.522.290	4.544.522.290			
1000	02701	011020	IMBOTTITA - RISORSE SETT. AMMONTARE 90	FRATELLI DEBIL. PAOLO	321.250	321.250		252	04/02/91
					321.250	321.250			
1000	02700	002010	RETRIFAZIONE DICEMBRE 90		3.402.323	3.402.323		1	3/01/91
1000	02704	002010	RETRIFAZIONE DICEMBRE 90	FRATELLA ANNA MARIA	1.537.453	1.537.453		6	3/01/91
1000	02705	002010	RETRIFAZIONE DICEMBRE 90	IACONELLI CLAUDIA	1.537.453	1.537.453		6	3/01/91
					1.720.152	1.720.152		9	3/01/91

XII LEGISLATURA - DISEGNI DI LEGGE E RELAZIONI - DOCUMENTI

LISTA RESIDUI PASSIVI PER L'ANNO 1991

TEL.	N° INV.	COG. CAV.	DESCRIZIONE	CREDITORE	AMMONTARE	UNICITARI	PAGATI	N° PAGARE	N° NUM.	DATA NUM.
1001	0224	102019	RETRAZIONE DICEMBRE '90	CASAGNANA 000	7.407.941		7.407.941		12	3/01/91
1000	02191	102016	RETRAZIONE DICEMBRE 1990	MAZZINI CLAUDIO	1.427.249		1.427.249		4	3/01/91
1000	02192	102016	RETRAZIONE DICEMBRE '90	TARROZZI CARMELO GIULIA	1.427.249		1.427.249		4	3/01/91
1000	02189	102018	RETRAZIONE DICEMBRE '90	GIORNELLI STEFANIA	1.653.511		1.653.511		2	3/01/91
1002	02197	102018	RETR. DICED. '90 E RATEI 13° E 14° MESE.	MILITRO ANGIOLA	1.782.571		1.782.571		11	2/01/91
1000	02214	102020	RETRAZIONE MESE DI DICEMBRE 1990	OPERA1 ARTICOLI FISSI ROMA	3.511.174		3.511.174		20	6/01/91
1000	02216	102020	RETRAZIONE DICEMBRE 1990	OPERA1 GIORNALI FISSI ROMA	31.527.485		31.527.485		20	6/01/91
1001	02220	102020	RETRAZIONE MESE DI DICEMBRE 1990	OPERA1 ARTICOLI FISSI	3.562.044		3.562.044		20	6/01/91
1002	02203	102020	RETRAZIONE DICEMBRE 1990	OPERA1 GIORNALI FISSI	7.791.548		7.791.548		44	3/01/91
1002	02204	102020	RETRAZIONE MESE DI DICEMBRE 1990	OPERA1 GIORNALI FISSI FERRI	700.920		700.920		17	4/01/91
1003	02210	102020	RETRAZIONE DICEMBRE 1990 (L.P.)	LECCA LORENZO	11.429.790		11.429.790		10	4/01/91
1000	02211	102020	RETRAZIONE DICEMBRE 1990	OPERA1 ARTICOLI FISSI CASERTA	1.291.642		1.291.642		24	6/01/91
1000	02217	102020	RETRAZIONE DICEMBRE 1990	TRAMER ETTORE	6.366.579		6.366.579		23	6/01/91
1003	02212	102020	RETRAZIONE DICEMBRE 1990	DELLINO GERMANI	62.791.562		62.791.562		21	4/01/91
1002	02208	102020	RETRAZIONE DICEMBRE 1990	TRAMER ETTORE	1.204.700		1.204.700		26	4/01/91
1003	02209	102020	RETRAZIONE DICEMBRE 1990 (L.P.)	SAUTOLO ANGELO-OP. GIORNALI ROMA-CASERTA	1.615.178		1.615.178		22	4/01/91
1000	02192	102020	LAVORO STRAORDINARIO DICEMBRE '90	LUCCA LUIGIO	2.726.150		2.726.150		22	4/01/91
1002	02194	102020	LAVORO STRAORDINARIO DICEMBRE '90	MAZZINI CLAUDIO	1.749.432		1.749.432		23	4/01/91
1000	02215	102046	LAVORO STRAORDINARIO DICEMBRE 1990	TURCI EZIO	307.742		307.742		3	3/01/91
1002	02205	102046	LAVORO STRAORDINARIO DICEMBRE 1990	OPERA1 ARTICOLI FISSI ROMA	2.077.394		2.077.394		10	3/01/91
1000	02202	102050	MEMORIA DI RESISTENZA IMPERDIBILE '90	AMENDOLI PAOLO	43.397		43.397		27	4/01/91
1000	02203	102050	MEMORIA DI RESISTENZA IMPERDIBILE '90	AMENDOLI PAOLO	57.195		57.195		19	4/01/91
1000	02204	102050	MEMORIA DI RESISTENZA IMPERDIBILE '90	AMENDOLI PAOLO	120.792		120.792		27	4/01/91
1000	02205	102050	MEMORIA DI RESISTENZA IMPERDIBILE '90	AMENDOLI PAOLO	406.041		406.041		19	4/01/91
1000	02206	102050	MEMORIA DI RESISTENZA IMPERDIBILE '90	AMENDOLI PAOLO	100.200		100.200		19	4/01/91
1000	02207	102050	MEMORIA DI RESISTENZA IMPERDIBILE '90	AMENDOLI PAOLO	675.061		675.061		27	4/01/91
1000	02208	102050	MEMORIA DI RESISTENZA IMPERDIBILE '90	AMENDOLI PAOLO	179.075		179.075		101	20/01/91
1000	02209	102050	MEMORIA DI RESISTENZA IMPERDIBILE '90	AMENDOLI PAOLO	223.520		223.520		101	20/01/91
1000	02210	102050	MEMORIA DI RESISTENZA IMPERDIBILE '90	AMENDOLI PAOLO	194.600		194.600		171	20/01/91
1000	02211	102050	MEMORIA DI RESISTENZA IMPERDIBILE '90	AMENDOLI PAOLO	402.323		402.323		178	20/01/91
1000	02212	102050	MEMORIA DI RESISTENZA IMPERDIBILE '90	AMENDOLI PAOLO	229.279		229.279		177	20/01/91
1000	02213	102050	MEMORIA DI RESISTENZA IMPERDIBILE '90	AMENDOLI PAOLO	70.100		70.100		100	23/01/91
1000	02214	102050	MEMORIA DI RESISTENZA IMPERDIBILE '90	AMENDOLI PAOLO	2.170		2.170		303	23/01/91
1000	02215	102050	MEMORIA DI RESISTENZA IMPERDIBILE '90	AMENDOLI PAOLO	270.623		270.623		426	16/02/91
1000	02216	102050	MEMORIA DI RESISTENZA IMPERDIBILE '90	AMENDOLI PAOLO	202.005		202.005		426	16/02/91
1001	02217	102050	MEMORIA DI RESISTENZA IMPERDIBILE '90	AMENDOLI PAOLO	494.743		494.743		426	16/02/91
1001	02218	102050	MEMORIA DI RESISTENZA IMPERDIBILE '90	AMENDOLI PAOLO	1.000		1.000		2407	31/03/91
1001	02219	102050	MEMORIA DI RESISTENZA IMPERDIBILE '90	AMENDOLI PAOLO	431.510		431.510		441	5/04/91
1001	02220	102050	MEMORIA DI RESISTENZA IMPERDIBILE '90	AMENDOLI PAOLO	407.395		407.395		531	07/02/91
1001	02221	102050	MEMORIA DI RESISTENZA IMPERDIBILE '90	AMENDOLI PAOLO	204.000		204.000		444	16/03/91

XII LEGISLATURA - DISEGNI DI LEGGE E RELAZIONI - DOCUMENTI

LISTA RESIDUI PASSIVI PER L'ANNO 1991

SE.	N.IMP.	COD.IMP.	DESCRIZIONE	CREDITORE	AMMONTARE	IMPARTIBILI	PAGATI	DA PAGARE	N.IMP.	DATA MAG.
1001	02547	102000	INDEBITTA' DI RESISTENZA DICEMBRE 1990	ECORRIBERITO	48.115		48.115		48	10/03/91
1002	02548	102000	INDEBITTA' DI RESISTENZA DICEMBRE E DICEMBRE 90	STINATA LIBERZO	200.205		200.205		43	10/03/91
1003	02549	102000	INDEBITTA' DI RESISTENZA DICEMBRE 90	MILITARI MARIA LUISA	120.000		120.000		43	10/03/91
1004	02550	102000	INDEBITTA' RESISTENZA DICEMBRE 1990	TURCHI ELIO	77.005		77.005		43	10/03/91
1005	02551	102000	INDEBITTA' RESISTENZA DICEMBRE 1990	INCOOPERI NANTO	244.000		244.000		44	10/03/91
1006	02552	102000	INDEBITTA' RESISTENZA DICEMBRE 1990	INCOOPERI NANTO	256.545		256.545		44	10/03/91
1007	02553	102000	INDEBITTA' RESISTENZA DICEMBRE 1990	INCOOPERI ALFERSO	10.510		10.510		44	10/03/91
1008	02554	102000	INDEBITTA' RESISTENZA DICEMBRE 1990	PEREZEE PERANDE	227.120		227.120		45	10/03/91
1009	02555	102000	INDEBITTA' RESISTENZA DICEMBRE 1990	PEREZEE PERANDE	43.010		43.010		45	10/03/91
1010	02556	102000	INDEBITTA' RESISTENZA DICEMBRE 1990	PEREZEE PERANDE	32.075		32.075		45	10/03/91
1011	02557	102000	INDEBITTA' RESISTENZA DICEMBRE 1990	PEREZEE PERANDE	312.925		312.925		45	10/03/91
1012	02558	102000	INDEBITTA' RESISTENZA DICEMBRE 1990	PEREZEE PERANDE	8.395.205		8.395.205		45	10/03/91
1013	02559	102000	INDEBITTA' RESISTENZA DICEMBRE 1990	PEREZEE PERANDE	116.000		116.000		46	10/03/91
1014	02560	102000	INDEBITTA' RESISTENZA DICEMBRE 1990	PEREZEE PERANDE	8.100		8.100		46	10/03/91
1015	02561	102000	INDEBITTA' RESISTENZA DICEMBRE 1990	PEREZEE PERANDE	445.100		445.100		46	10/03/91
1016	02562	102000	INDEBITTA' RESISTENZA DICEMBRE 1990	PEREZEE PERANDE	87.120		87.120		46	10/03/91
1017	02563	102000	INDEBITTA' RESISTENZA DICEMBRE 1990	PEREZEE PERANDE	208.175		208.175		46	10/03/91
1018	02564	102000	INDEBITTA' RESISTENZA DICEMBRE 1990	PEREZEE PERANDE	172.820		172.820		46	10/03/91
1019	02565	102000	INDEBITTA' RESISTENZA DICEMBRE 1990	PEREZEE PERANDE	1.170.005		1.170.005		46	10/03/91
1020	02566	102000	INDEBITTA' RESISTENZA DICEMBRE 1990	PEREZEE PERANDE	1.942.020		1.942.020		46	10/03/91
1021	02567	102000	INDEBITTA' RESISTENZA DICEMBRE 1990	PEREZEE PERANDE	144.252		144.252		46	10/03/91
1022	02568	102000	INDEBITTA' RESISTENZA DICEMBRE 1990	PEREZEE PERANDE	2.792.005		2.792.005		46	10/03/91
1023	02569	102000	INDEBITTA' RESISTENZA DICEMBRE 1990	PEREZEE PERANDE	1.267.250		1.267.250		46	10/03/91
1024	02570	102000	INDEBITTA' RESISTENZA DICEMBRE 1990	PEREZEE PERANDE	808.445		808.445		46	10/03/91
1025	02571	102000	INDEBITTA' RESISTENZA DICEMBRE 1990	PEREZEE PERANDE	2.200.000		2.200.000		46	10/03/91
1026	02572	102000	INDEBITTA' RESISTENZA DICEMBRE 1990	PEREZEE PERANDE	4.000.000		4.000.000		46	10/03/91
1027	02573	102000	INDEBITTA' RESISTENZA DICEMBRE 1990	PEREZEE PERANDE	3.000.000		3.000.000		46	10/03/91
1028	02574	102000	INDEBITTA' RESISTENZA DICEMBRE 1990	PEREZEE PERANDE	3.000.000		3.000.000		46	10/03/91
1029	02575	102000	INDEBITTA' RESISTENZA DICEMBRE 1990	PEREZEE PERANDE	1.200.436		1.200.436		46	10/03/91
1030	02576	102000	INDEBITTA' RESISTENZA DICEMBRE 1990	PEREZEE PERANDE	22.945		22.945		46	10/03/91
1031	02577	102000	INDEBITTA' RESISTENZA DICEMBRE 1990	PEREZEE PERANDE	23.764.220		23.764.220		46	10/03/91
1032	02578	102000	INDEBITTA' RESISTENZA DICEMBRE 1990	PEREZEE PERANDE	3.200.548		3.200.548		46	10/03/91
1033	02579	102000	INDEBITTA' RESISTENZA DICEMBRE 1990	PEREZEE PERANDE	16.000		16.000		46	10/03/91
1034	02580	102000	INDEBITTA' RESISTENZA DICEMBRE 1990	PEREZEE PERANDE	222.020		222.020		46	10/03/91
1035	02581	102000	INDEBITTA' RESISTENZA DICEMBRE 1990	PEREZEE PERANDE	275.275		275.275		46	10/03/91
1036	02582	102000	INDEBITTA' RESISTENZA DICEMBRE 1990	PEREZEE PERANDE	34.628.024		34.628.024		46	10/03/91
1037	02583	102000	INDEBITTA' RESISTENZA DICEMBRE 1990	PEREZEE PERANDE	307.004		307.004		46	10/03/91
1038	02584	102000	INDEBITTA' RESISTENZA DICEMBRE 1990	PEREZEE PERANDE	3.142.017		3.142.017		46	10/03/91
1039	02585	102000	INDEBITTA' RESISTENZA DICEMBRE 1990	PEREZEE PERANDE	44.248.017		44.248.017		46	10/03/91
1040	02586	102000	INDEBITTA' RESISTENZA DICEMBRE 1990	PEREZEE PERANDE	1.004.000		1.004.000		46	10/03/91
1041	02587	102000	INDEBITTA' RESISTENZA DICEMBRE 1990	PEREZEE PERANDE	1.004.220		1.004.220		46	10/03/91
1042	02588	102000	INDEBITTA' RESISTENZA DICEMBRE 1990	PEREZEE PERANDE	1.004.700		1.004.700		46	10/03/91
1043	02589	102000	INDEBITTA' RESISTENZA DICEMBRE 1990	PEREZEE PERANDE	100.340		100,340		46	10/03/91
1044	02590	102000	INDEBITTA' RESISTENZA DICEMBRE 1990	PEREZEE PERANDE	1.002.000		1.002,000		46	10/03/91
1045	02591	102000	INDEBITTA' RESISTENZA DICEMBRE 1990	PEREZEE PERANDE	143.440		143,440		46	10/03/91
1046	02592	102000	INDEBITTA' RESISTENZA DICEMBRE 1990	PEREZEE PERANDE	1.004.000		1.004,000		46	10/03/91
1047	02593	102000	INDEBITTA' RESISTENZA DICEMBRE 1990	PEREZEE PERANDE	3.200.548		3.200,548		46	10/03/91
1048	02594	102000	INDEBITTA' RESISTENZA DICEMBRE 1990	PEREZEE PERANDE	16.000		16,000		46	10/03/91
1049	02595	102000	INDEBITTA' RESISTENZA DICEMBRE 1990	PEREZEE PERANDE	222.020		222,020		46	10/03/91
1050	02596	102000	INDEBITTA' RESISTENZA DICEMBRE 1990	PEREZEE PERANDE	275.275		275,275		46	10/03/91
1051	02597	102000	INDEBITTA' RESISTENZA DICEMBRE 1990	PEREZEE PERANDE	34.628.024		34,628,024		46	10/03/91
1052	02598	102000	INDEBITTA' RESISTENZA DICEMBRE 1990	PEREZEE PERANDE	307.004		307,004		46	10/03/91
1053	02599	102000	INDEBITTA' RESISTENZA DICEMBRE 1990	PEREZEE PERANDE	3.142.017		3,142,017		46	10/03/91
1054	02600	102000	INDEBITTA' RESISTENZA DICEMBRE 1990	PEREZEE PERANDE	44.248.017		44,248,017		46	10/03/91
1055	02601	102000	INDEBITTA' RESISTENZA DICEMBRE 1990	PEREZEE PERANDE	1.004.000		1,004,000		46	10/03/91
1056	02602	102000	INDEBITTA' RESISTENZA DICEMBRE 1990	PEREZEE PERANDE	1.004.220		1,004,220		46	10/03/91
1057	02603	102000	INDEBITTA' RESISTENZA DICEMBRE 1990	PEREZEE PERANDE	1.004.700		1,004,700		46	10/03/91
1058	02604	102000	INDEBITTA' RESISTENZA DICEMBRE 1990	PEREZEE PERANDE	100.340		100,340		46	10/03/91
1059	02605	102000	INDEBITTA' RESISTENZA DICEMBRE 1990	PEREZEE PERANDE	1.002.000		1,002,000		46	10/03/91
1060	02606	102000	INDEBITTA' RESISTENZA DICEMBRE 1990	PEREZEE PERANDE	143.440		143,440		46	10/03/91

XII LEGISLATURA - DISEGNI DI LEGGE E RELAZIONI - DOCUMENTI

LISTA RESIDUI PASSIVI PER L'ANNO 1991

SEC.	N° TIP.	COE. CAP.	DESCRIZIONE	CREDITORE	AMMONTARE	MINUZIORI	PASSIVO	DA PAGARE	N° PAG.	DATA PAG.
1001	02727	102000	CONT. MALATTIA 3 TRIM. STORNALIZI	B.R.L. - C.A.B.	53.082		53.082		1541	20/07/91
1001	02728	102000	CONT. 4 TRIM. STORNALIZI	B.R.L. - C.A.B.	217.415		217.415		1542	20/07/91
1001	02729	102000	CONT. MALATTIA 4 TRIM. STORNALIZI	B.R.L. - C.A.B.	14.072		14.072		1543	20/07/91
1001	02730	102000	CONT. MALATTIA 1 E 2 TRIM. SALARIZI	B.R.L. - C.A.B.	245.428		245.428		1544	20/07/91
1001	02731	102000	CONT. MALATTIA STORNALIZI 1 E 2 TRIM.	B.R.L. - C.A.B.	11.728		11.728		1545	20/07/91
1001	02732	102000	SALDO CONTRIBUTI 2° TRIMESTRE 1990 PUBBL.	B.R.L. - C.A.B.	193.077		193.077		1546	20/07/91
1002	02733	102000	CONT. TRACI 90 13° E DICEMBRE 90	I.R.P.S. - PUBBL.	1.272.833		1.272.833		1547	09/01/91
1002	02734	102000	CONT. TRACI 90 13° E DICEMBRE 90	I.R.P.S. - PUBBL.	19.379		19.379		1548	09/01/91
1002	02735	102000	CONT. MALATTIA IMPRESI PUBBL. 2° TRIM. 90	C.I.R.L.A. - PUBBL.	349.208		349.208		1549	20/07/91
1002	02736	102000	CONT. 3° TRIM. 90 STORNALIZI 70	B.R.L. - C.A.B.	121.044		121.044		1550	20/07/91
1002	02737	102000	CONT. 3° TRIM. 90 SALARIZI 70	B.R.L. - C.A.B.	15.874.039		15.874.039		1551	20/07/91
1002	02738	102000	CONT. 4° TRIM. 90 SALARIZI PUBBL.	C.I.R.L.A. - PUBBL.	371.142		371.142		1552	20/07/91
1002	02739	102000	CONT. 4 TRIM. SALARIZI 70	B.R.L. - C.A.B.	14.518.373	-722.344	14.196.029		1553	09/01/91
1002	02740	102000	3 TRIM. STORNALIZI PUBBL.	C.I.R.L.A.	16.544		16.544		1554	09/01/91
1002	02741	102000	CONT. 4 TRIM. STORNALIZI	B.R.L. - C.A.B.	2.405.544	-139.179	2.146.365		1555	02/08/91
1002	02742	102000	CONT. 4 TRIM. STORNALIZI	C.I.R.L.A.	94.444		94.444		1556	19/02/91
1003	02743	102000	2 TRIM. STORNALIZI PUBBL.	C.I.R.L.A.	51.408		51.408		1557	09/01/91
1003	02744	102000	CONT. MALATTIA 3 TRIM. SALARIZI	B.R.L. - C.A.B.	0.082		0.082		1558	09/01/91
1003	02745	102000	CONT. 4 TRIM. SALARIZI	B.R.L. - C.A.B.	4.022.223		4.022.223		1559	09/01/91
1003	02746	102000	CONT. MALATTIA 4 TRIM.	B.R.L. - C.A.B.	84.872		84.872		1560	09/01/91
1003	02747	102000	CONT. 4 TRIM. STORNALIZI	B.R.L. - C.A.B.	407.282		407.282		1561	17/04/91
1003	02748	102000	CONT. MALATTIA 4 TRIM. STORNALIZI	B.R.L. - C.A.B.	3.649		3.649		1562	16/02/91
1003	02749	102000	CONT. MALATTI 1 E 2 TRIM. SALARIZI	B.R.L. - C.A.B.	156.247		156.247		1563	16/02/91
1003	02750	102000	CONT. MALATTI 1 E 2 TRIM. STORN.	B.R.L. - C.A.B.	11.538		11.538		1564	16/02/91
1003	02751	102000	CONT. PREVID-AL	B.R.L. - C.A.B.	7.226.488	-4.182.155	3.044.333	819.774	1565	20/07/91
1001	02228	102000	CONT. 90 13° E DICEMBRE 90 CARABINIA	I.R.P.S. - BI. TRISTO	153.206.326	-8.719.040	136.249.881	8.223.415	2082	16/12/91
1001	02752	102000	CONT. 3° TRIM. 90 STORNALIZI TRISTO	B.R.L. - C.A.B.	444.779		444.779		1566	15/01/91
1001	02753	102000	CONT. MALATTIA 3 TRIM. STORNALIZI	B.R.L. - C.A.B.	407.419		407.419		1567	11/02/91
1001	02754	102000	CONT. MALATTIA 1 E 2 TRIM. STORN.	B.R.L. - C.A.B.	44.771		44.771		1568	20/07/91
1001	02755	102000	SALDO CONTRIBUTI 90 CARABINIA 90	B.R.L. - C.A.B.	4.829		4.829		1569	20/07/91
1001	02756	102000	CONT. 3° TRIM. 90 STORN.	C.I.R.P.A.I.A.	6.511		6.511		1570	14/05/91
1000	02649	102000	CONT. 3° TRIM. 90 STORN. ANNA	B.R.L. - C.A.B.	142.770		142.770		1571	2/02/91
1000	02747	102000	CONT. STORNALIZI 4 TRIM. 0090	B.R.L. - C.A.B.	54.283		54.283		1572	7/06/91
1000	02748	102000	CONT. 13° E DICEMBRE TARREZI E NAZZARI	I.R.P.S.	2.113.811		2.113.811		1573	15/01/91
1000	02749	102000	SALDO CONTRIBUTI 0090 1979 TARREZI	C.I.R.P.A.I.A.	117.117		117.117		1574	9/02/91
1000	02750	102000	CONT. 3° TRIM. 90 STORN. BI	B.R.L. - C.A.B.	2.846.285		2.846.285		1575	7/06/91
1000	02751	102000	CONT. 4 TRIM. MALATTIA STORNALIZI ANNA	B.R.L. - C.A.B.	873.284		873.284	424.442	1576	7/06/91
1000	02752	102000	CONTRIBUTI VARI	999 CREDITORE DIVERSI 999	411.598		411.598		1577	14/05/91
1003	02748	102000	CONT. 3° TRIM. 90 STORN. CE	B.R.L. - C.A.B.	524.148		524.148		1578	7/06/91
1003	02749	102000	CONT. MALATTIA 3 TRIM. SALARIZI	B.R.L. - C.A.B.	3.227		3.227		1579	9/11/91
1003	02750	102000	CONT. 4 TRIM. SALARIZI	B.R.L. - C.A.B.	1.818.522		1.818.522		1580	10/06/91
1003	02751	102000	CONT. 4 TRIM. SALARIZI	B.R.L. - C.A.B.	28.415		28.415		1581	9/11/91
1003	02752	102000	CONT. FINEZA 3 TRIM.	B.R.L. - C.A.B.	16.141		16.141		1582	16/12/91
				TOTALE CAPITALE	8.422.043		7.407.583	424.442		

XII LEGISLATURA - DISEGNI DI LEGGE E RELAZIONI - DOCUMENTI

LISTA RESIDUI PASSIVI PER L'ANNO 1991

SEZ.	N° IM.	COD. CUP	DESCRIZIONE	CREDITORE	AMMONTARE	IMPAZIOMI	PAGATI	DA PAGARE	N° IMI.	DATA IMI.
1990	02345	162006	CONT. 13° E DICEMBRE GIORNALI STEFANIA	S.P.A.S.	607.536		607.536		72	15/01/91
1990	02739	162006	VALORI CONTRIBUTI 1990 GIORNALI MALTONI	S.P.A.S.	608.744		608.744		976	14/05/91
1990	02740	162006	CONTRIBUTI PREVIDENZIALI	000 CREDITI STIVERSI 000	677.140		677.140			
1992	02341	162006	CONTRIBUTI MALTONI 13° E DICEMBRE 90	I.R.P.S. FIBILI	720.000		720.000		44	15/01/91
1992	02737	162006	CONT. 3° TRIM. 90 STORM. FI	S.R.L. - C.A.B.	2.101.047		2.101.047		976	20/03/91
1993	02754	162006	CONT. MALATTIA 1990 GIORNALI FIBILI	S.I.R.L.A.B. - FIBILI	42.304		42.304		1445	07/07/91
1993	02755	162006	CONT. 3° TRIM. 90 STORM. CE	S.R.L. - C.A.B.	153.426		153.426		379	7/03/91
1993	02756	162006	CONTRIBUTI 1991	S.R.L. - C.A.B.	694.744		694.744		1223	19/06/91
1993	02758	162006	CONT. MALATTIA BIGNARDI 4 TRIM.	S.R.L. - C.A.B.	8.448		8.448		2079	10/12/91
1993	02757	162006	CONT. MALATTIA 3 TRIM. BIGNARDI 1991	S.R.L. - C.A.B.	3.174		3.174		2079	10/12/91
1991	02192	162006	CONT. 3° TRIM. STAGIONALI TIRETO	TOTALE CAPITALE	5.010.829		5.010.829			
1991	02741	162006	CONT. MALATTIA 1 E 2 TRIM. GEMINALEZZI IN	S.R.L. - C.A.B.	608.972		608.972		192	19/03/91
1990	02372	162006	CONT. 3° TRIM. 90 STORM. ROMA	TOTALE CAPITALE	26.495		26.495		152	20/07/91
1990	02742	162006	CONTRIBUTI SCAM IN TRIMESTRALI 1990	TOTALE CAPITALE	725.487		725.487			
1990	02371	162006	CONT. 3° TRIM. 90 STORM. AN	TOTALE CAPITALE	774.444		774.444		665	7/03/91
1990	02743	162006	14 ORE DI LEZIONI DI INGLESE A PERSONALE	S.R.L. - C.A.B.	344.520		344.520		1239	7/06/91
1990	02744	162006	14 ORE DI INGLESE	S.R.L. - C.A.B.	1.296.266		1.296.266			
1990	02745	162006	14 ORE DI INGLESE A PERSONALE	TOTALE CAPITALE	897.491		897.491		604	7/03/91
1990	02746	162006	LEZIONI LINGUA INGLESE A DIPENDENTI	TOTALE CAPITALE	897.491		897.491			
1990	02398	162107	INDIZI. CORPO VENTURA DEL 16-11-92 DIC. 90	TE SISTEMI S.P.A.	3.000.000		3.000.000		727	11/06/91
1992	02198	162010	QUOTA FISSAZIONE DICEMBRE 90	TOTALE CAPITALE	497.000		497.000			
1992	02748	162010	AMBITRATI UNITA FORTUNE	TOTALE CAPITALE	497.000		497.000			
1990	02391	164010	AFFITTO CANTIERA ANNO 1990	CAMPION FARMACIA VERONA MEDIZI	332.344		332.344		12	3/01/91
1991	02749	164010	AFFITTO 2° SEMESTRE 90 PAPA, ART. TIRETO	TOTALE CAPITALE	100.373		100.373			
1991	02772	164010	CANONE AFFITTO AZ. DE BELLAN	CAMPION FARMACIA VERONA MEDIZI	712.001		712.001			
1992	02343	164010	CONTRIBUTO SCAM IN DICEMBRE 90	TOTALE CAPITALE	315.000		315.000			
1992	02779	164010	AFFITTO CANONE FIBILI SCAM-DICEMBRE 90	S.P.A.S.	3.705.700		3.705.700		432	16/03/91
1993	02771	164010	CANONE AFFITTO AZ. FIANCULITE	000 CREDITI STIVERSI 000	11.667.000		11.667.000		700	10/01/91
1990	02199	164020	EN. ELETTRICA NOVEMBRE-DICEMBRE 90 U.3015541210030	S.I.S.A.L.	28.000		28.000		241	2/02/91
1990	02197	164020		AMBITRATI UNITA FORTUNE	24.000.000		24.000.000		270	02/06/91
				AMBITRATI UNITA FORTUNE	424.103		424.103		2309	10/11/91
				TOTALE CAPITALE	28.041.903		28.041.903			
				EN. ELETTRICA NOVEMBRE-DICEMBRE 90 U.3015541210030	18.730		18.730		33	4/01/91

XII LEGISLATURA - DISEGNI DI LEGGE E RELAZIONI - DOCUMENTI

LISTA RESIDUI PASSIVI PER L'ANNO 1991

S.C. N° IMP.	COE. IAP.	DESCRIZIONE	CREDITORE	IMPOSTAZIONE	PASSIVO	DA PAGARE	N° MOD.	DATA MOD.
1000	02236	104420	EN. ELET. DICEMBRE 19	DEBITO	3.431.800		37	11/01/91
1000	02247	104420	EN. ELET. DICEMBRE 19	DEBITO	13.350		78	11/01/91
1000	02254	104420	EN. ELET. DICEMBRE 19	DEBITO	1.744.630		116	31/01/91
1000	02275	104420	EN. ELET. DICEMBRE 19	DEBITO	4.194.100	148.140	240	31/01/91
1001	02221	104420	EN. ELET. DICEMBRE 19	DEBITO	48.520		38	30/01/91
1001	02245	104420	EN. ELET. DICEMBRE 19	DEBITO	777.100		127	20/01/91
1002	02251	104420	EN. ELET. DICEMBRE 19	DEBITO	482.000		10	21/01/91
1002	02254	104420	EN. ELET. DICEMBRE 19	DEBITO	17.300		711	12/04/91
1002	02254	104420	EN. ELET. DICEMBRE 19	DEBITO	2.720		1275	04/04/91
1003	02256	104420	EN. ELET. DICEMBRE 19	DEBITO	209.400		72	12/04/91
			TOTALE CAPITALE		11.029.020	148.140		
1000	02211	104420	EN. ELET. DICEMBRE 19	DEBITO	1.011.500		144	21/01/91
1003	02235	104420	EN. ELET. DICEMBRE 19	DEBITO	2.427.500		191	24/01/91
1003	02240	104420	EN. ELET. DICEMBRE 19	DEBITO	2.427.500	170.000	240	31/01/91
			TOTALE CAPITALE		6.266.500	170.000		
1000	02277	104420	EN. ELET. DICEMBRE 19	DEBITO	449.700		625	20/01/91
			TOTALE CAPITALE		449.700			
1000	02176	104440	CARNE POLIZIA DICEMBRE 19	A.P.E.	4.291.973		109	20/01/91
1000	02254	104440	CARNE POLIZIA DICEMBRE 19	A.P.E.	4.291.973		72	23/01/91
1000	02420	104440	CARNE POLIZIA DICEMBRE 19	EN. ELET.	408.200		770	12/04/91
1001	02285	104440	CARNE POLIZIA DICEMBRE 19	A.P.E.	207.500		300	11/02/91
1001	02275	104440	CARNE POLIZIA DICEMBRE 19	A.P.E.	1.207.440		303	11/02/91
1001	02276	104440	CARNE POLIZIA DICEMBRE 19	A.P.E.	103.100		104	04/01/91
1002	02284	104440	CARNE POLIZIA DICEMBRE 19	A.P.E.	3.403.400		211	11/02/91
1002	02147	104440	CARNE POLIZIA DICEMBRE 19	A.P.E.	1.440.041		220	2/02/91
1003	02113	104440	CARNE POLIZIA DICEMBRE 19	A.P.E.	1.440.041		714	11/04/91
1003	02240	104440	CARNE POLIZIA DICEMBRE 19	A.P.E.	1.440.041		717	11/04/91
1003	02148	104440	CARNE POLIZIA DICEMBRE 19	A.P.E.	475.973		209	1/02/91
1003	02149	104440	CARNE POLIZIA DICEMBRE 19	A.P.E.	1.705.000		451	14/02/91
1003	02174	104440	CARNE POLIZIA DICEMBRE 19	A.P.E.	475.973		629	1/04/91
1003	02174	104440	CARNE POLIZIA DICEMBRE 19	A.P.E.	607.020		647	10/04/91
1003	02251	104440	CARNE POLIZIA DICEMBRE 19	A.P.E.	343.110		649	10/04/91
1003	02252	104440	CARNE POLIZIA DICEMBRE 19	A.P.E.	191.000		65	10/04/91
			TOTALE CAPITALE		23.226.145			
1001	02222	104460	PAG. 10 BOLLETTA TELEFON. SCATTI AL 27.11	SIP TRENTO	2.061.205		40	30/01/91
1001	02218	104460	PAG. 10 BOLLETTA TELEFON. SCATTI AL 27.11	SEZIONE PERIZIA DI TRENTO	374.000	14.410	240	31/01/91
1002	02254	104460	PAG. 10 BOLLETTA TELEFON. SCATTI AL 27.11	SIP FORLÌ	2.091.430		124	20/01/91
1002	02220	104460	PAG. 10 BOLLETTA TELEFON. SCATTI AL 27.11	SIP CASERTA	1.204.202		27	30/01/91
1002	02275	104460	PAG. 10 BOLLETTA TELEFON. SCATTI AL 27.11	STRACCIANI	33.372		72	12/04/91
1003	02294	104460	PAG. 10 BOLLETTA TELEFON. SCATTI AL 27.11	SIP CASERTA	162.465		72	12/04/91
1003	02297	104460	PAG. 10 BOLLETTA TELEFON. SCATTI AL 27.11	SPINOSA	395.000		710	12/04/91
			TOTALE CAPITALE		7.274.654	14.410		
1000	02285	104480	ESTRATTI DA "COLLETTI E ORDINAMENTI PER SOCIETÀ WARET."	EMANIOLE	303.030			
1000	04025	104480	ESTRATTI LAVORO "MAGGIORILETTA" WARET. PER PRIMI	EMANIOLE	648.000			
1000	02791	104480	ESTRATTI FORTI. S E 100 EST. FORTI. 12	EMANIOLE	794.004			
1000	02791	104480	ESTRATTI FORTI. S E 100 EST. FORTI. 12	VICINI VITO	17.274.134	-7.179.134	70	15/04/91
1000	02792	104480	ESTRATTI FORTI. S E 100 EST. FORTI. 12	CALETTI	400.000			

XII LEGISLATURA - DISEGNI DI LEGGE E RELAZIONI - DOCUMENTI

LISTA RESIDUI PASSIVI PER L'ANNO 1991

SEL. N° PR.	CDP. COP.	DESCRIZIONE	DEBITORE	AMMONTARE	IMPAZITI	PASSIV	IN PAGARE	N° REG.	DATA REG.
1902 0202	194000	100 ESTIMATI PRIMA VALUTA. QUALITÀ MARCHI	L'INFORMATICA ASSIEMTO	451.000	-200.000	251.000		720	2/10/91
1902 0202	194000	100 EST. AMPIETÀ E AMPIETÀ CARICHI DELLA FRAMOLA E PICOLO	L'INFORMATICA ASSIEMTO	400.000	-115.000	285.000		1027	20/9/91
1902 0203	194000	50 EST. PUBBLICAZIONE MARCHETTI	L'INFORMATICA ASSIEMTO	200.000	-10.000	190.000		1129	30/9/91
1902 0204	194000	100 EST. IL RINGHIAMENTO DEI PROFITI-CORRANDE	MANFREDI LEONARDI	450.000		450.000			
1902 0205	194000	STAMPA ESTIMATI-9. 9 VALORE 0° 1993	VICENTE VITTO-TRINAMONTA	357.000		357.000	450.000		
			TOTALE CAPITOLI	21.779.200	-7.574.176	14.205.024	12.443.450		12/10/91
1900 02170	194000	FORNITURA 3 COMPETIZIONE DI MARCHI	CENTRO OFFICIO	37.405		37.405		107	20/9/91
1900 02200	194000	INT. DI CANCELLERIA	CENTRO OFFICIO	79.611		79.611		108	20/9/91
1900 02240	194000	20 REGISTRI ELETRONICI A FIDELI RETE	PIRELLA G710	1.451.000		1.451.000		109	20/9/91
1900 02250	194000	FOTOCOPIE 1° SEMESTRE '90	MANE XEROX	1.707.472		1.707.472		110	20/9/91
1901 02201	194000	FORN. INT. PER FOTOCOPIE E STAMPANTE	VILLALTI RENZO & C.	1.006.000		1.006.000		111	19/8/91
1901 02202	194000	FORNITURA MATERIALE DI CANCELLERIA-IN	B. B. S. S.p.A.	352.300		352.300		112	19/8/91
1901 02203	194000	1 FOTOCOPIA A CARBURI PER WILMETHO	COMPAGNIE TECNOLOGIE S.p.A.	124.750		124.750		113	19/8/91
1901 02204	194000	ACQUISTO INT. DI CANCELLERIA	B. B. S. S.p.A.	344.507		344.507		114	19/8/91
1902 02270	194000	ACQUISTO MATERIALE DI CANCELLERIA-FIDELI	ITALISTITEL S.p.A.	575.573		575.573		115	11/10/91
1902 02271	194000	200 FIDELI E 1000 MARCHI INTERSTATE-FIDELI	TRINAMONTA CANCELLERIA MODENA DI LINCENZI & C.	300.000		300.000		116	11/10/91
1902 02280	194000	ACQUISTO BICCHETTI PER LITVON-FIDELI	MEZI SUDANCO	273.700		273.700		117	2/10/91
1902 02300	194000	FORN. INT. DI CANCELLERIA	ITALISTITEL S.p.A.	400.200		400.200		118	11/10/91
1902 02310	194000	ACQUISTO MATERIALE PER CANCELLERIA	MARCHI ITALY COMPUTER SUPPLIES S.p.A.	401.100		401.100		119	11/10/91
1902 02320	194000	100. 6 COMPETIZIONE MARCHI PER STAMPANTE	REXEL S.R.L.	152.776		152.776		120	11/10/91
1903 02321	194000	FORN. INT. PER CANCELLERIA	ITALISTITEL S.p.A.	170.300		170.300		121	11/10/91
1903 02322	194000	FORN. 6 COMPETIZIONE MARCHI PER STAMPANTE	PIRELLA G710	173.520		173.520		122	11/10/91
1903 02323	194000	FORN. 6 COMPETIZIONE MARCHI PER STAMPANTE	MANE XEROX	427.570		427.570		123	2/10/91
1903 02324	194000	FORN. INT. E MARCHI FAX	MANE XEROX	9.002.919	-31.520	8.971.399		124	10/10/91
1900 02020	194000	FORN. TONER PER FIDELI	TECNOBIBLI CENTRO OFFICIO	404.000		404.000		147	19/10/91
1900 02021	194000	TRASFERTIMENTO MARCHI 20 MIL. COP. 104000 AL	ARMENIA MARIA CRISTINA	21.000		21.000		148	2/10/91
1900 02022	194000	FOTOCOPIE DICENDONE IN CASERTA	MANE XEROX	94.000		94.000		149	10/10/91
			TOTALE CAPITOLI	509.210		509.210			
1900 02370	194000	3000 COPIE "MARCHI DI AZIENDAZIONE"	VICENTE VITTO	571.200		571.200		130	19/10/91
1900 02340	194000	FORN. MATERIALE DI CANCELLERIA	F.L.L.P.	873.824		873.824		131	19/10/91
1900 02374	194000	INT. CANCELLERIA	F.L.L.P.	435.907		435.907		132	20/10/91
1900 02375	194000	FORN. TONER E CARTA FOTOCOPIE	MANE XEROX	1.466.500		1.466.500		133	12/10/91
			TOTALE CAPITOLI	3.272.433		3.272.433			
1902 02411	194000	FORN. CARTA ACQUADORNARE	CONTRACCI S.p.A.	170.300		170.300		153	19/10/91
1902 02420	194000	FORN. MATERIALE DI CANCELLERIA	PIRELLA G710	750.420		750.420		154	19/10/91
			TOTALE CAPITOLI	920.720		920.720			
1900 01021	194100	POSTALISTI E PIANTE-VIRAMONTA	VITTOPIANTI	1.200.140		1.200.140		137	20/10/91
1900 01022	194100	POSTALISTI	VIVANI ANTONIETTI CERBERA	200.000		200.000		138	20/10/91
1900 01023	194100	POSTALISTI PER PESCO-ROMANA (250-250-250)	CALDERINI SUDANCO	330.000		330.000		139	20/10/91
1900 01043	194100	2 MALLORISANTI E 6 SPAZZOLE	CORNILLO FELICE	711.420		711.420		140	12/10/91
			TOTALE CAPITOLI	2.441.560		2.441.560			
1900 01044	194100	2 SPAZZOLE PIANTE	CORNILLO FELICE	190.400		190.400		141	12/10/91
1900 01045	194100	COMPTON & MARCHI DI 2000	REXEL S.R.L.	1.407.250		1.407.250		142	20/10/91
1900 01050	194100	FORNITURA VETROVIA PER LAMBIARDI	APPLICAZIONI ITALIA	3.270.350		3.270.350		143	20/10/91
1900 01052	194100	20 MARCHI PER BISTORNI E 5 CAMICCI LEONARDI	R.A.S. S.p.A.	261.100		261.100		144	20/10/91

XII LEGISLATURA - DISEGNI DI LEGGE E RELAZIONI - DOCUMENTI

LISTA RESIDUI PASSIVI PER L'ANNO 1991

SEZ.	N° TP.	CON. CAP.	DESCRIZIONE	CREDITORE	AMMONTARE	VALIAZIONI	PAGATO	IN PAGARE	N° MOD.	DATA MOD.
1000	0100	104100	ACQUISTO MATERIALE TECNICO PER LABORATORIO	LAMPRETTA	381.770		381.770		79	20/01/91
1000	0100	104100	ACQUISTO MATERIALE TECNICO PER LABORATORIO	TECNOLOGICA INGENERA S.R.L.	2.197.510		2.197.510		79	1/02/91
1000	0107	104100	SVILUPPO MULLINO 24 N. IMPRETTIVE	INDUSTRIE METER ANA ITALIA	291.000		291.000		300	22/02/91
1000	0200	104100	INDUSTRIALE PER LABORATORIO	STO ANATO S.p.A.	3.431.722		3.431.722		143	20/01/91
1000	0107	104100	FORNITURA PUMIETI E MANICHERIA NEPTUNARE	FARMITALIA CARLO ERBA	279.174		279.174		132	20/01/91
1000	0100	104100	FORNITURA MATERIALE VITRO PER LABORATORIO	TECNOLOGICA INGENERA S.R.L.	614.364		614.364		408	15/06/91
1000	0200	104100	2 ANGOLE ROSSIERE 2 ANGOLE AZEPO	CHIOCCIOLO GOSIODE	31.537		31.537		119	30/01/91
1000	0200	104100	ACQUISTO MATERIALE PER LABORATORIO VITRO	FARMITALIA CARLO ERBA	270.000		270.000		100	30/01/91
1000	0202	104100	FORNITURA MATERIALE PER LABORATORIO	STO ANATO S.p.A.	300.475		300.475		071	15/06/91
1000	0205	104100	FORNITURA MATERIALE PER LABORATORIO	CIN ROMATI S.p.A.	443.870		443.870		302	19/02/91
1000	0205	104100	FORNITURA MATERIALE PER LABORATORIO	FRANZOSCA S.p.A.	444.100		444.100		304	20/02/91
1000	0206	104100	FORNITURA MATERIALE PER LABORATORIO	TECNOLOGICA INGENERA S.R.L.	346.407		346.407		076	20/01/91
1000	0202	104100	FORNITURA MATERIALE PER LABORATORIO	PRONACIA S.p.A.	200.220		200.220		143	15/06/91
1000	0207	104100	FORNITURA MATERIALE PER LABORATORIO	VITRO S. PLACIDO	212.000		212.000		143	20/01/91
1000	0207	104100	FORNITURA MATERIALE PER LABORATORIO	FARMITALIA CARLO ERBA	120.424		120.424		020	20/01/91
1000	0200	104100	ALCUNE ETELECI AMALFIO	R.A.S. S.P.A.	271.103		271.103		118	20/01/91
1000	0200	104100	CLOROFORO PER LABORATORIO	CON ITALIA S.p.A.	225.144		225.144		347	22/02/91
1000	0200	104100	2 STANCO FRAGILE	SOCIETA' ITALIANA CHIOCCI	100.000		100.000		128	20/01/91
1000	0200	104100	MATERIALE VITRO PER LABORATORIO	STO ANATO S.p.A.	1.004.807		1.004.807		021	15/06/91
1000	0200	104100	MATERIALE VITRO PER LABORATORIO	CIN ROMATI S.p.A.	112.471		112.471		020	20/01/91
1000	0200	104100	MATERIALE VITRO PER LABORATORIO	LAMPRETTA	370.320		370.320		773	12/04/91
1000	0200	104100	MATERIALE VITRO PER LABORATORIO	SCARPELLI RING	122.747		122.747		107	20/01/91
1000	0200	104100	MATERIALE VITRO PER LABORATORIO	COMPTON ANONIM INTERPRENDALE ROMA E FROSINONE	9.191.200		9.191.200		023	11/03/91
1000	0200	104100	MATERIALE VITRO PER LABORATORIO	CON ITALIA S.P.A.	3.102.277		3.102.277		107	30/01/91
1000	0200	104100	MATERIALE VITRO PER LABORATORIO	TECNOLOGICA INGENERA S.R.L.	1.507.451		1.507.451		071	15/06/91
1000	0200	104100	MATERIALE VITRO PER LABORATORIO	FARMITALIA CARLO ERBA	1.112.450		1.112.450		071	15/02/91
1000	0200	104100	MATERIALE VITRO PER LABORATORIO	CIN ROMATI S.p.A.	229.742		229.742		324	22/02/91
1000	0200	104100	MATERIALE VITRO PER LABORATORIO	MURELLA INGENERO	270.000		270.000		147	20/01/91
1000	0200	104100	MATERIALE VITRO PER LABORATORIO	INDUSTRIE METER ANA ITALIA	103.240		103.240		348	22/02/91
1000	0200	104100	MATERIALE VITRO PER LABORATORIO	INDUSTRIE METER ANA ITALIA	21.000		21.000		07	23/01/91
1000	0200	104100	MATERIALE VITRO PER LABORATORIO	SOCIETA' ITALIANA CHIOCCI	300.000		300.000		14	23/01/91
1000	0200	104100	MATERIALE VITRO PER LABORATORIO	APPALIAN	442.500		442.500		19	20/01/91
1000	0200	104100	MATERIALE VITRO PER LABORATORIO	APPALIAN	144.000		144.000		137	20/01/91
1000	0200	104100	MATERIALE VITRO PER LABORATORIO	APPALIAN	470.141		470.141		207	1/02/91
1000	0200	104100	MATERIALE VITRO PER LABORATORIO	TECNOLOGICA INGENERA S.R.L.	1.493.345		1.493.345		022	22/02/91
1000	0200	104100	MATERIALE VITRO PER LABORATORIO	FARMITALIA CARLO ERBA	304.200		304.200		340	19/02/91
1000	0200	104100	MATERIALE VITRO PER LABORATORIO	INDUSTRIE METER ANA ITALIA	14.000		14.000		543	25/03/91
1000	0200	104100	MATERIALE VITRO PER LABORATORIO	FARMITALIA CARLO ERBA	2.300.000		2.300.000		070	15/06/91
1000	0200	104100	MATERIALE VITRO PER LABORATORIO	FARMITALIA CARLO ERBA	1.140.140		1.140.140		070	15/06/91
1000	0200	104100	MATERIALE VITRO PER LABORATORIO	VITRO BATTISTINI CERINA	2.307.000		2.307.000		070	15/06/91
1000	0200	104100	MATERIALE VITRO PER LABORATORIO	VITRO BATTISTINI CERINA	1.140.140		1.140.140		070	15/06/91
1000	0200	104100	MATERIALE VITRO PER LABORATORIO	STO ANATO S.p.A.	3.420.820		3.420.820		1200	20/01/91
1000	0200	104100	MATERIALE VITRO PER LABORATORIO	CIN ROMATI S.p.A.	257.120		257.120		2402	31/03/91
1000	0200	104100	MATERIALE VITRO PER LABORATORIO	FRANZOSCA S.p.A.	171.300		171.300		74	15/01/91
1000	0200	104100	MATERIALE VITRO PER LABORATORIO	MURCHIOLO EMERITO	4.192.000		4.192.000		3025	31/03/91
1000	0200	104100	MATERIALE VITRO PER LABORATORIO	INDUSTRIE METER ANA ITALIA	407.400		407.400		3025	31/03/91
1000	0200	104100	MATERIALE VITRO PER LABORATORIO	INDUSTRIE METER ANA ITALIA	4.273.400		4.273.400		722	11/06/91
1000	0200	104100	MATERIALE VITRO PER LABORATORIO	PALLERIO CERINIS	3.790.102		3.790.102		722	11/06/91
1000	0200	104100	MATERIALE VITRO PER LABORATORIO	INDUSTRIE METER ANA ITALIA	491.971		491.971		511	19/02/91
1000	0200	104100	MATERIALE VITRO PER LABORATORIO	INDUSTRIE METER ANA ITALIA	140.120		140.120		511	19/02/91
1000	0200	104100	MATERIALE VITRO PER LABORATORIO	INDUSTRIE METER ANA ITALIA	130.000		130.000		511	19/02/91

XII LEGISLATURA - DISEGNI DI LEGGE E RELAZIONI - DOCUMENTI

LISTA RESIDUI PASSIVI PER L'ANNO 1991

SET. N° TP.	COB. CAP.	DESCRIZIONE	CREDITORE	AMMONTARE	VARIAZIONI	PAGATO	DA PAGARE	N° INV.	DATA INV.
1001	02303	ACQUISTO MATERIALE FOTOGRAFICO	SCARPA ALDO - Foto Roma	311.500		311.500		307	19/03/91
1002	02304	ACQUISTO MATERIALE FOTOGRAFICO	ZOLI DI GIULIARDO ZOLI	44.779		44.779		308	19/03/91
1003	02305	INT. PER SVILUPPO FOTO. E BIANCHI-FOLLI	MACEDO INDUSTRIA CHIRICA S.p.A.	240.459		240.459		309	2/02/91
1004	02306	FORNITURA MATERIALE PER LABORATORIO	IMPELONER S.R.L.	475.443		475.443		310	2/02/91
1005	02307	FURN. PULITORE PER MACCHINE OFFICIO	PRODA A FOLLI-FOSCOLO	785.400		785.400		311	2/02/91
1006	02308	FURN. CONCILI E ANTISTATICI-FOLLI	SPERINO S.p.A.	1.398.724		1.398.724		312	2/02/91
1007	02309	FORNITURA MATERIALE TECNICO	ALCANTARA DI STRUMENTAZIONE	674.100		674.100		313	2/02/91
1008	02310	SOLLECITO PER TUBI NEL BIANCHIMENTO-F9	S.A.P.I. S.R.L.	414.300		414.300		314	2/02/91
1009	02311	FURN. INT. PER LABORATORIO	MACEDO INDUSTRIA CHIRICA S.p.A.	444.300		444.300		315	2/02/91
1010	02312	SACCHARINO PER LABORATORIO	FELDI DI GIBERTI ROMEO S.N.C.	34.207		34.207		316	9/04/91
1011	02313	FURN. INT. PER LABORATORIO	METROTECNICA	520.740		520.740		317	11/04/91
1012	02314	FURN. CONCILI E ANTISTATICI	TECHNOLOGIA CESEANE	426.400		426.400		318	11/04/91
1013	02315	FURN. CONCILI E ANTISTATICI	LA VIBERTINI	1.507.072		1.507.072		319	11/04/91
1014	02316	FURN. CONCILI E ANTISTATICI	MAFFEI DI INCHIESTI S. C. FERRAMENTA-VITERBIA	429.100		429.100		320	11/04/91
1015	02317	ACQ. VASSI E ZAPPETTO	COMPAGNIA ANTONIO COMPINELLO-ORTA-MANERO	153.200		153.200		321	11/04/91
1016	02318	PRODOTTI PER CAMPANA	FERMANET DI VALELLANI S. C.	144.170		144.170		322	11/04/91
1017	02319	ACQ. INT. TECNICO	BANCA COMMERCIALE TIRAZZINI	87.000		87.000		323	11/04/91
1018	02320	CONTROVALORE ACQ. ETICHETTE	S.A.P.I. S.R.L.	112.442		112.442		324	11/04/91
1019	02321	FURN. INT. PER LAB.	S.A.P.I. S.R.L.	465.400		465.400		325	11/04/91
1020	02322	ACQ. INT. E METEORITA	LA FROSTINA	30.000	-30.000			326	11/04/91
1021	02323	FABBRICAZIONE	LA VIBERTINI	300.240		300.240		327	11/04/91
1022	02324	CONCILI PER CAMPANA	ZOLI DI GIULIARDO ZOLI	424.174	-70.370			328	11/04/91
1023	02325	SVILUPPO S ROLLINI	ZOLI DI GIULIARDO ZOLI	35.000	-35.000			329	11/04/91
1024	02326	20 SVILUPPI FOTO	MACEDO INDUSTRIA CHIRICA S.p.A.	100.000	-100.000			330	11/04/91
1025	02327	ACQUA OSSIDANTE	METROTECNICA	105.174		105.174		331	11/04/91
1026	02328	FURN. MATERIALE PER LABORATORIO		474.100	7.854			332	11/04/91
1027	02329	ACQ. INT. TECNICO	ZOLI DI GIULIARDO ZOLI	30.100		30.100		333	11/04/91
1028	02330	ACQUISTO MATERIALE FOTOGRAFICO	ANTICORRUPPO FERRARI	140.452		140.452		334	11/04/91
1029	02331	BICARICA 2 SMOLE DI ACETILE	DESE LAB S.R.L.	444.400		444.400		335	11/04/91
1030	02332	INT. LAB.	GREEN SERVICE	400.740		400.740		336	11/04/91
1031	02333	SVILUPPO E ACQ. PELLICOLE	PARLANTI ALDO	310.320		310.320		337	11/04/91
1032	02334	BETE IMPREGIANTATE	INCHIESTI	290.320		290.320		338	11/04/91
1033	02335	ACQ. ETICHETTE CON FILO	INCHIESTI 6166 "MAX"	437.100		437.100		339	11/04/91
1034	02336	ACQUISTO PETROLI DI SACCHI	GREEN SERVICE	440.300		440.300		340	11/04/91
1035	02337	ACQUISTO 4000 FITOCOLLE PER PASTICELLE	ORFELLO FERRARINO	407.100		407.100		341	11/04/91
1036	02338	ACQ. 2000 VASI IN PLASTICA PER BENSIGNALI E MORTA PUN.	DE LILLO VITTORIO	270.100		270.100		342	11/04/91
1037	02339	ACQ. CONTAINER PER CRISTOF. BENIGNALI E MORTA PUN.	COMPTON AMBROSIO PROVINCIALE DI CASERTA	414.900		414.900		343	11/04/91
1038	02340	ACQ. INT. TECNICO PER FIANCOLINE-DE	ROMANO C. S.A.S.	2.374.272		2.374.272		344	11/04/91
1039	02341	FURN. PULITORE E TUBA	COMPAGNIA ANTONIO PROVINCIALE DI CASERTA	407.100		407.100		345	11/04/91
1040	02342	FORNITURA VESTE IN POLIESTERE	COMPAGNIA ANTONIO PROVINCIALE DI CASERTA	237.000		237.000		346	11/04/91
1041	02343	ACQUISTO 400 VASI IN PLASTICA (COMPALE)	COMPAGNIA ANTONIO PROVINCIALE DI CASERTA	7.342.444		7.342.444		347	11/04/91
1042	02344	ACQUISTO ANTISTATICI, E CONCILI	TOTALE CAPITALE	72.944.400	-307.170			348	11/04/91
1043	02345							349	11/04/91
1044	02346	ACQUISTO MATERIALE PER CAMPANA	INCHIESTI ALDO	1.372.420		1.372.420		350	11/04/91
1045	02347	FURN. MATERIALE DI LABORATORIO	TECNOLOGIA ROMEO S.R.L.	1.372.420		1.372.420		351	11/04/91
1046	02348		TOTALE CAPITALE	1.451.720	-940.140			352	11/04/91
1047	02349		TOTALE CAPITALE	1.451.720	-940.140			353	11/04/91

XII LEGISLATURA - DISEGNI DI LEGGE E RELAZIONI - DOCUMENTI

LISTA RESIDUI PASSIVI PER L'ANNO 1991

SEL. IF. IP.	CDP. CDP.	DESCRIZIONE	CREDITORE	AMMONTARE	INDEBITATI	PAGATO	DA PAGARE	IF. IMB.	DATA IMB.
1990	0628	19108	RESATOP PER CAMPANA	291.028		291.028		14	23/01/91
1990	0648	19108	1 ELETTORATO PER PIAZZONE -FATTURA 097	162.000		162.000		13	20/01/91
1990	0727	19108	1 AMBITO PER ADITO E 1 BAMBOLA DI ADITO	65.029		65.029		141	20/01/91
1990	0820	19108	FORNITURA ACQUA SINDACATO	94.207		94.207		141	20/01/91
1990	0200	19108	FORNITURA MATERIALE PER LAMBIATTO	226.000		226.000		146	20/01/91
1990	0221	19108	INT. POLIZIE OFFICEL	177.700		177.700		146	20/01/91
1990	0220	19108	INT. PER LAMBIATTO	144.300		144.300		146	20/01/91
1990	0227	19108	FORM. SUPPORTI PER LAMBIATTO VITTO	74.720		74.720		146	20/01/91
1990	0231	19108	FORNITURA PASTINE A PREZZETTI PER LAB.	201.000		201.000		146	20/01/91
1990	0230	19108	FORN. ALC. BOTTIGLIE E INCORPORAZIONE	242.000		242.000		146	20/01/91
1990	0236	19108		2.194.324		2.194.324		146	20/01/91
1990	0234	19108	RETE IMBROGLIARE E POLIETILENE	1.132.204		1.132.204		146	20/01/91
1990	0232	19108	1 BAMBOLA CIO DA 20 LITRI	40.000		40.000		146	20/01/91
1990	0233	19108	FORNITURA 10 COPERTURE POLIURET	228.150		228.150		146	20/01/91
1990	0229	19108	FORM. MATERIALE PER LAMBIATTO	25.142		25.142		146	20/01/91
1990	0197	19108	FORNITURA MATERIALE PER LAMBIATTO	3.252.147	-37	3.252.194		146	20/01/91
1990	0174	19110	MEMBRANOCAMP. IMBITO. ANTIFORTE PER FIAT 312 E TRATTORE	3.207.872	-37	3.207.909		146	20/01/91
1990	0212	19110	SUBSTITUZIONE CARBONETTE E TERMOISOLAZIONE FIAT 1020	424.325		424.325		146	20/01/91
1990	0214	19110	SUBSTITUZIONE CARBONETTE	120.740		120.740		146	20/01/91
1990	0220	19110	PARCHEGGIO BULLA ANNO 1991 FIAT ROMA	3.437.074		3.437.074		146	20/01/91
1990	0221	19110	LAMBIATO AUTO LETTINO ANNO 1990	47.306		47.306		146	20/01/91
1990	0222	19110	SEPARAZIONE FIAT PAVIA DI 1990	130.000		130.000		146	20/01/91
1990	0217	19110	SEPARAZIONE DITTO BIELLI - TRENTO	3.622.729		3.622.729		146	20/01/91
1990	0218	19110	1981 FILTRI PER MACCHINE AGRICOLE-TRENT	447.004		447.004		146	20/01/91
1990	0219	19110	SEPARAZ. FIAT BITHO-ROVATO-1990-TRENT	523.845		523.845		146	20/01/91
1990	0223	19110	1 LAMA TORCANTICE	1.191.199		1.191.199		146	20/01/91
1990	0224	19110	SEPARAZIONE FIAT 100 E TORCANTICE-10	47.000		47.000		146	20/01/91
1990	0225	19110	1981. MACCH. AGRICOLE-FIAT	225.207		225.207		146	20/01/91
1990	0226	19110	201. BAMBOLA AGRICOLA-FIAT	120.202		120.202		146	20/01/91
1990	0228	19110	SALVATERRA TERMOISOLAZIONE-FIAT	1.119.163		1.119.163		146	20/01/91
1990	0244	19110	1981. MACCH. AGRICOLE-1981	147.000		147.000		146	20/01/91
1990	0249	19110	SEPARAZ. DITTO E INCANTO FIANI	204.000		204.000		146	20/01/91
1990	0238	19110	SEPARAZ. BITHO-ROVATO-1990-TRENT	5.254.235		5.254.235		146	20/01/91
1990	0242	19110	SEPARAZ. TERMOISOLAZIONE DITTO PIAZZONE	1.672.024		1.672.024		146	20/01/91
1990	0243	19110	ACQUEDOTTO INT. PER FIAT BITHO E BERNIA	70.000		70.000		146	20/01/91
1990	0227	19110	CORTA CARBONANTE BITHO 1990	147.340		147.340		146	20/01/91
1990	0228	19110	CORTA CARBONANTE BITHO 1990	400.227		400.227		146	20/01/91
1990	0229	19110	CORTA CARBONANTE BITHO 1990	154.710		154.710		146	20/01/91
1990	0230	19110	CORTA CARBONANTE BITHO 1990	211.000		211.000		146	20/01/91
1990	0231	19110	MANIFATTURE ANTIFORTE CARBONATE	427.130		427.130		146	20/01/91
1990	0232	19110	LAVORI ELETTRICI SU ANTIFORTE-CARBONATE	147.000		147.000		146	20/01/91
1990	0241	19110	3 COPERTURE PER FIAT 127 BITHO 1990	170.300		170.300		146	20/01/91
1990	0243	19110	SEPARAZIONE TORRENA BITHO CARBONATE	144.342		144.342		146	20/01/91

XII LEGISLATURA - DISEGNI DI LEGGE E RELAZIONI - DOCUMENTI

LISTA RESIDUI PASSIVI PER L'ANNO 1991

SEZ.	IP. TR.	COB. CAP.	DESCRIZIONE	CREDITORE	AMMONTARE	INIZIATIVA	PAGATO	IN PAGARE	IP. NUM.	DATA INIZ.
1903	02475	194199	BATTERIA PER TRATTURE BME-414 SPACATA	SOCIETA' INCOGNITA	357.000		357.000		353	28/03/71
1903	02514	194199	LAVORI DI RIPARAZ. SU APPARECCHI CABRITA	SPINAMMO S.	627.000		627.000		353	28/03/71
1903	02527	194199	RIPARAZIONE RICERCA FIDUCIA CABRITA	SOCIETA' LIBER-OFFICINA RICERCA	206.175		206.175		353	28/03/71
1903	02528	194199	RIPARAZIONE FIDUCIA TELECAMERA	SOCIETA' INCOGNITA	71.000		71.000		353	28/03/71
1903	02524	194199	RIPARAZIONE TRATTURE FANUCOLITE-CABRITA	RENDA S.M. APPARECCHI	628.000	-79.000	628.000		353	17/03/71
1901	02304	194199	CAMERA CAMMARESE NAZIONALE 79	TOTALE CAPITULO	21.204.400		21.204.400		128	28/01/71
1903	02305	194199	RIPARAZIONE ABILITAZIONE E RETRIBUZIONI	FARMACIA RIVIERI	143.000		143.000		370	1/02/71
1909	02341	194129	RIPARAZIONE PER PORTATILE-CAPPELLINI	RENDA S.M. APPARECCHI	151.120		151.120		247	2/02/71
1909	01437	194129	RIPARAZIONE PC E SOSTITUZIONE PARTI BATTERIA	S.P.S. SERVIZI PER LO SVILUPPO	285.000		285.000		471	14/03/71
1909	01722	194129	INTERNO DEL FRONTALINO BULO	S.P.S. SERVIZI PER LO SVILUPPO	2.229.200		2.229.200		471	14/03/71
1909	01800	194129	INSTALLAZIONE VIBRO X IMPANTO A RICCA	ELICA S.P.A.	1.024.110		1.024.110		548	21/01/71
1909	02027	194129	INSTALLAZIONE LINEA ELETTRICA	VALENTINI E CONCI	1.428.000	-471.240	956.760		301	31/03/71
1909	02027	194129	ATTUAZIONE DI PROIEZIONE DI 3 STAZIONE AEROMETEOROLOGICA	TECNODI	418.000		418.000		353	17/03/71
1909	02144	194129	INTERVENTO TECNICO SU PROIEZIONE-77,19472228	AGGIORNAMENTI DIPLOMATI S.A.S.	1.785.000		1.785.000		422	14/03/71
1909	02179	194129	RIPARAZIONE SOSTITUIRE INFORMATIVI	PAUL JENSEN	714.000		714.000		357	28/03/71
1909	02171	194129	REVISIONE E SOSTITUZIONE PUMP IRRADIANTE ALICORNA FIVANNO	CANALLO FELICE	257.720		257.720		779	13/01/71
1909	02254	194129	IPD - CELLA BERTHIAUMANN, TORNISTRI, PARTI, 2 FILTRI	VALENTINI E CONCI	3.000.000		3.000.000		173	3/08/71
1909	02254	194129	3 ALITTE PER PIRE	CANALLO FELICE	3.494.190	-35.220	3.458.970		19	14/03/71
1909	02252	194129	RIPARAZIONE FIDUCIA PER LABORATORIO	GENERAL COMPUTER S.P.A.	1.487.200		1.487.200		19	25/01/71
1909	02252	194129	SOSTITUZIONE E SOSTITUIRE, CROSTINE 1201	GENERAL COMPUTER S.P.A.	132.325		132.325		19	25/01/71
1909	02256	194129	REVISIONE E SOSTITUIRE PER IDENTIFICAZIONE	AMELLI SCOPIONE S. MARCO S.P.A.	18.700		18.700		328	22/02/71
1909	02371	194129	RIPARAZIONE COMPRESSE AC 79	GENERAL SERVICE ITALIA	823.200		823.200		417	14/03/71
1901	02321	194129	IPD-MAZ, DEI PPT CL-8	CANALLO FELICE	2.471.000		2.471.000		73	12/04/71
1901	02321	194129	INSTR. OPTIME 199 E 08 080	CHINETTI S.A.S.	327.000		327.000		77	11/01/71
1902	02323	194129	IPD-MAZ, DEI PPT CL-8	VILLIOTTI BENTON S.C.	1.143.001		1.143.001		77	11/01/71
1902	02323	194129	IPD-MAZ, DEI PPT CL-8	TE SISTEMA S.P.A.	374.000		374.000		619	10/04/71
1902	02440	194129	RIPARAZIONE STAMPANTE PORTATILE-FRANZI	RETI SINFONICO	671.000		671.000		242	2/02/71
1902	02440	194129	RIPARAZIONE SOSTITUIRE LOCALITA' MARILAND	STINCHI INFORMATI	81.200		81.200		617	14/03/71
1902	02440	194129	RIPARAZIONE SOSTITUIRE COMPATIBILITA'	ALEXANDERTE STAMPAGRAFIA	142.000		142.000		519	17/03/71
1902	02511	194129	RIPARAZIONE TERMOVALORI 84-5	TECNOLOGIE DI RICERCA	285.000		285.000		323	17/03/71
1902	02521	194129	IPD-MAZ, SOSTITUIRE E TRATTURE POLTRONE	FORMI IMPREZZIOSA	278.000		278.000		713	11/04/71
1902	02528	194129	TRATT. SOSTITUIRE SOSTITUIRE SOSTITUIRE	B. E. D. S. S.P.A.	857.000	-300	857.000		1779	7/08/71
1902	02564	194129	IPD, PER IMPANTO VIBRO	RETI SINFONICO	57.120		57.120		219	12/04/71
1902	02527	194129	IPD-MAZ, DEI PPT CL-8	COMPTON SOSTITUIRE SOSTITUIRE SOSTITUIRE	191.224		191.224		439	1/08/71
1902	02528	194129	IPD-MAZ, DEI PPT CL-8	INTERTECH SOSTITUIRE SOSTITUIRE	833.000		833.000		682	10/04/71
1902	02527	194129	IPD-MAZ, DEI PPT CL-8	LINAPRO SOSTITUIRE SOSTITUIRE	428.120		428.120		682	10/04/71
1902	02527	194129	IPD-MAZ, DEI PPT CL-8	FRATELLI SCALIA S.P.A.	285.000		285.000		684	10/04/71
1902	02527	194129	IPD-MAZ, DEI PPT CL-8	ANDREA CASTELLI	249.975		249.975		684	10/04/71
1902	02527	194129	IPD-MAZ, DEI PPT CL-8	TOTALE CAPITULO	28.247.720	-256.440	27.991.280		442	12/04/71
1909	01428	194129	RIPARAZIONE SOSTITUIRE	FARMACIA RIVIERI	944.100		944.100		771	12/04/71
1909	01722	194129	RIPARAZIONE SOSTITUIRE	ELICA S.P.A.	544.440		544.440		464	28/01/71
1909	02326	194129	IPD-MAZ, SOSTITUIRE SOSTITUIRE SOSTITUIRE	APPLICON ITALIA	444.220		444.220			
1909	02326	194129	IPD-MAZ, SOSTITUIRE SOSTITUIRE SOSTITUIRE	TOTALE CAPITULO	1.827.590		1.827.590			

XII LEGISLATURA - DISEGNI DI LEGGE E RELAZIONI - DOCUMENTI

LISTA RESIDUI PASSIVI PER L'ANNO 1991

SET. N° IMP.	CON.CAP.	DESCRIZIONE	CREDITORE	AMMONTARE	VALEZZIONI	PAGATI	DA PAGARE	N° IMP.	DATA PAG.
1989	02192	194128	RESIDUI	723.000		723.000		145	28/01/91
1989	02193	194129	1 LANCELO COBANCA PER SPERIMENTAZIONE LOCALI	704.971		704.971		146	27/01/91
1989	02194	194130	2 TAPPARELLE DI ALLUMINIO	1.048.144		1.048.144		147	12/04/91
1989	02222	194131	FERRI. GAL. PER MANIF. LOCALI	290.000		290.000		148	25/01/91
1989	02228	194132	ACCRETTO IMBALLAGGI, CEMENTO E TUBI	300.000		300.000		149	28/01/91
1989	02299	194133	APPARECCHIAMENTO PER	513.000		513.000		150	28/01/91
1989	02775	194134	APPARECCHIAMENTO PER	11.079.500		11.079.500		151	27/02/91
1989	02794	194135	PULIZIA MACCHIE A TERMO FORNITURA-TRENTO	514.000		514.000		152	11/05/91
1989	02845	194136	SPERIMENTAZIONE LUCIDAZIONE E VERIFICHE. PARTENZA	894.176		894.176		153	09/05/91
1989	02823	194137	SISTEMI. PAVIMENTI E SOTTOPAVI IN P.V.C.	341.800		341.800		154	09/05/91
1989	02824	194138	SPERIMENTAZIONE PAVIMENTI VERDELLI	782.000		782.000		155	11/04/91
1989	02825	194139	INTERRAMENTO CAVI ELETTRICI	1.420.000		1.420.000		156	11/04/91
1989	02827	194140	RICERCA PERITE TORNANTI STRIKE COSTA	230.761	-230.761			157	11/04/91
1989	02828	194141	SPERIMENTAZIONE MANUTENZIONE LOCALI FIORI'	4.159.000		4.159.000		158	28/03/91
1989	02832	194142	LAV. SPERIMENTAZ. LOCALI A MARE-LAMP-FIORI'	1.332.720		1.332.720		159	04/04/91
1989	02835	194143	CALESTREZZE PER COMM. STRETTI-COSTAZZA	179.000		179.000		160	14/04/91
1989	02837	194144	ZONAMENTI SPERIMENTAZIONE SU CELLA FERRI	25.724.241	-25.724.241			161	14/04/91
1989	02839	194179	ESDIZI. CONSEGNA QUOTIDIANI 99	194.204		194.204		162	23/03/91
1989	02839	194179	SULLUPPO RAPIDE. E. FERRI. CONSEGNA FI	79.500		79.500		163	23/03/91
1989	02840	194179	ESDIZIONE PER CONSUMI PUBBLICITARI	128.500		128.500		164	11/02/91
1989	02844	194179	TRAZZ. COMP. STRATEGIE SELETTIVE ...	50.000		50.000		165	11/04/91
1989	02199	194180	INDEGNI PER MOLLITA. MARZETTA GIRON	422.252		422.252		166	28/01/91
1989	02199	194180	COMP. SEA. AMBITOINSTRUMENTAZIONE 99	220.000		220.000		167	28/01/91
1989	02203	194180	MARZETTA CAR. ATTILIOLO ACQUA CARTELLINO	250.000		250.000		168	28/01/91
1989	02204	194180	ESTENSIONE E PIANIFICAZIONE PIANO. LUTTO	1.128.940		1.128.940		169	11/04/91
1989	02204	194180	LAVORI MANUTENZIONATI SEZ. CASERTA	654.977	-3	654.977		170	12/04/91
1989	02207	194180	LAVORI DI MANUTENZIONE	227.000		227.000		171	12/04/91
1989	02207	194180	VISITE MEDICHE AL PERSONALE	644.190		644.190		172	14/03/91
1989	02208	194200	SISTEMAZIONE TERRAZZE DE BELLAI	2.063.942		2.063.942		173	18/04/91
1989	02196	194220	SCANDI PER BRANNOLO LOCALITA' COSTA	1.216.119		1.216.119		174	18/04/91
1989	02197	194220	ACCRETTO MARZETTA PER INDEGNI TERZO	1.216.119		1.216.119		175	18/04/91
1989	02198	194220	FERRI. MARZETTA PER INDEGNI TERZO	14.000.000		14.000.000		176	18/04/91
1989	02199	194220	FERRI. MARZETTA PER INDEGNI TERZO	2.281.000		2.281.000		177	18/04/91
1989	02461	194220	1941 LAVORI SU TERRENO FIORI'	276.971		276.971		178	11/02/91
1989	02467	194220	SCANDI E PREPARAZIONE TERRENO PER CASERTA	824.207		824.207		179	11/02/91
1989	02468	194220	LAVORI DI LIVELLAMENTO PER FIORIZI	2.540.200		2.540.200		180	11/04/91
1989	02469	194220	SCANDI. PAVI. SCALINE E TRAI. TERZO	461.250		461.250		181	18/04/91
1989	02470	194220	PALA MECCANICA PER LIVELLAMENTO TERZO	461.250		461.250		182	18/04/91
1989	02471	194220	TERRENO TERZO AL. CASERTA	194.000		194.000		183	18/04/91
1989	02472	194220	SEPERIMENTAZIONE TERZO-LETTERA PROT. 1714	474.000		474.000		184	18/04/91
1989	02511	194220	BATA BORSA DI STUDIO DICEMBRE 99	474.000		474.000		185	18/04/91
1989	02512	194220	BATA BORSA DI STUDIO DICEMBRE 99	2.129.420		2.129.420		186	18/04/91
1989	02513	194220	BATA BORSA DI STUDIO DICEMBRE 1999	27.477.972		27.477.972		187	18/04/91
1989	02514	194220	BATA BORSA DI STUDIO DICEMBRE 1999	3.000.000		3.000.000		188	18/04/91
1989	02515	194220	BATA BORSA DI STUDIO DICEMBRE 1999	4.250.000		4.250.000		189	18/04/91
1989	02516	194220	BATA BORSA DI STUDIO DICEMBRE 1999	1.500.000		1.500.000		190	18/04/91

XII LEGISLATURA - DISEGNI DI LEGGE E RELAZIONI - DOCUMENTI

LISTA RESIDUI PASSIVI PER L'ANNO 1991

SE. / P. / P.	CON. CAR.	DESCRIZIONE	CREDITORE	AMMONTARE	VARIAZIONI	PAGATO	DA PAGARE	N. MAG.	DATA MAG.
1000	02007	100010	SONDE DI STUDIO MESE DI DICEMBRE 1990	2.750.000		2.750.000		21	1/01/91
1000	02007	100010	SONDE DI STUDIO GENNAIO 1991	4.250.000		4.250.000		199	1/02/91
1000	02007	100010	SONDE DI STUDIO FEBBRAIO 1991	3.000.000		3.000.000		200	1/02/91
1000	02007	100010	SONDE DI STUDIO MARZO 1991	2.750.000		2.750.000		201	1/02/91
1000	02007	100010	SONDE DI STUDIO APRILE 1991	1.500.000		1.500.000		202	1/02/91
1000	02007	100010	SONDE DI STUDIO MAGGIO 1991	1.250.000		1.250.000		203	1/02/91
1000	02007	100010	SONDE DI STUDIO GIUGNO 1991	1.500.000		1.500.000		204	1/02/91
1000	02007	100010	SONDE DI STUDIO LUGLIO 1991	1.500.000		1.500.000		205	1/02/91
1000	02007	100010	SONDE DI STUDIO AGOSTO 1991	1.250.000		1.250.000		206	1/02/91
1000	02007	100010	SONDE DI STUDIO SETTEMBRE 1991	1.250.000		1.250.000		207	1/02/91
1000	02007	100010	SONDE DI STUDIO OTTOBRE 1991	1.500.000		1.500.000		208	1/02/91
1000	02007	100010	SONDE DI STUDIO NOVEMBRE 1991	1.500.000		1.500.000		209	1/02/91
1000	02007	100010	SONDE DI STUDIO DICEMBRE 1991	32.750.000		32.750.000		210	1/02/91
1000	02007	100010	PARAMENTO INTERESSI SU MUTUI ANNO ROMANO	1.419.071		1.419.071		115	20/01/91
1000	02041	100020	IMP. PARATIVE DI C.C. AL 31.12.79	5.525.200		5.525.200		116	20/01/91
1000	02043	100020	SPESE E COMMISSIONI BANC. AL 31.12.79	1.332.957		1.332.957		117	20/01/91
1000	02007	100020	SPESE PER CONTRIBUITE INQUINATE	3.000		3.000		118	20/01/91
1000	02043	100020	TASSE SU C. CORRENTE AL 31.12.79	1.337.957		1.337.957		119	20/01/91
1000	02043	100020	TASSE SU C. CORRENTE AL 31.12.79	244.585		244.585		120	20/01/91
1000	02043	100020	PAG. TO SOPRATTAGLIA PER OTTOBRE 1989	879.320		879.320		121	20/01/91
1000	02043	100020	TASSA PARITITA I.R.A.	100.750		100.750		122	20/01/91
1000	02043	100020	TASSE E TRIBUTI IMI	7.000.000		7.000.000		123	20/01/91
1000	02043	100020	TASSE RATE FERMATO DA APRILE 1990	19.400		19.400		124	20/01/91
1000	02043	100020	TASSA MULTINUMERO RIFURTI APRILE 91	238.126		238.126		125	20/01/91
1000	02043	100020	TASSA MULT. RIFURTI E CLON. 1/1/90	8.719.945		8.719.945		126	20/01/91
1000	02043	110020	40 BILIBITTI INVITO EDGAR, 40 BLOCCHI NOTES EDGAR	261.000		261.000		127	15/02/91
1000	02043	110020	COMPENSAZIONE ANNO 1991 AL. SELLIA MARINA	2.000.000		2.000.000		128	1/02/91
1000	02043	110020	RECAPIZZAZIONE INQUINATE-VICENDIA 90	80.000		80.000		129	22/02/91
1000	02077	110020	SPESE PER COMPRESSE EDGAR	20.700.000		20.700.000		130	1/11/91
1000	02002	110020	AMBITOGENA SISTEMATICA TRAIKOS	716.000		716.000		131	1/11/91
1000	02079	210040	210040	23.723.000		23.723.000		132	6/04/91
1000	02079	210040	210040	16.200.000		16.200.000		133	1/02/91
1000	02079	210040	210040	14.200.000		14.200.000		134	22/02/91
1000	02079	210040	210040	20.700.000		20.700.000		135	1/11/91
1000	02079	210040	210040	1.190.000		1.190.000		136	1/11/91
1000	02079	210040	210040	84.902.000		84.902.000		137	1/11/91
1000	01003	212010	212010	86.102.071		86.102.071		138	6/04/91
1000	01003	212010	212010	752.000		752.000		139	16/04/91

XII LEGISLATURA - DISEGNI DI LEGGE E RELAZIONI - DOCUMENTI

LISTA RESIDUI PASSIVI PER L'ANNO 1991

SEZ. N° 109	CD. C.M.	DESCRIZIONE	CREDITORE	AMMONTARE	VALUTAZIONI	PAGATO	DA PAGARE	N° INV.	DATA INV.
1000	02116	2 TENDOMETRIBI	FURNITURE ELETTRICHE DI SANO	69.629		69.629		725	20/03/91
1000	02091	ACQUISTO PC MULTITRACCIA CON ACCESSORI	BIENESTE ROMA S.p.A.	11.228.740		11.228.740		467	21/03/91
1000	02093	ACQUISTO ELETTRONICHE CON PRINTING E STAMP	GENERAL COMPUTER S.p.A.	4.243.200		4.243.200		704	15/04/91
1000	02094	FURNITURA CALCOLATRICE E MOBILI UFFICIO	*** CREDITORI DIVERSI ***	1.248.000	21.400	1.269.400		1532	12/04/91
1001	02042	FURNITURA SCRIBER ANTIFURTO	VILLOTTI RENATO & C.	1.071.000		1.071.000		2207	02/01/91
1002	02076	ACQUISTO PERSONAL COMPUTER COMPLETO DI ACCESSORI	R. E. S. - S.p.A.	8.622.400		8.622.400		216	1/02/91
1000	04011	ACQUISTO "BIOTECHNOLOGY IN AGRICOLTURA"	TOTALE CAPITOLI	27.464.200	32.400	27.496.600		152	20/03/91
1000	04075	BIOM. ACQUISTO LIBRI IN VALUTA ESTERA	D. E. A.	204.400		204.400		544	17/02/91
1000	04076		BANCA COMMERCIALE ITALIANA	4.104.375	-5.202	4.109.577		1705	20/02/91
1000	02120	ACQUISTO VALORI "GIUSTO DEL LAVORO"	AMMONTARE DI PIERO MARITA	19.000		19.000		129	20/04/91
1000	02140	ACQUISTO DIVISTA PER BIBLIOTECA ANNO 90	JOURNAL OF GENETICS & BREEDING-101-CORRELAZIONE	120.000		120.000		129	20/04/91
1000	02141	ACQUISTO "PRODUCTION TECHNOLOGY" 1989	F.A.B.	35.100		35.100		129	20/04/91
1001	02100	ACQUISTO LIBRI STAMPATELLI PER BIBLIOTECA	D.E.A.	220.100		220.100		202	21/02/91
1001	02101	ACQUISTO LIBRI A PUBBLICAZIONE ESTERNA	EDITRICE SVIZZESA SEZIONE TRONTO	2.077.273		2.077.273		2125	23/01/91
1001	02102	ACQUISTO VALORI PER BIBLIOTECA-FULLI	FATTORI DIVERSI-FULLI	10.250		10.250		1483	04/02/91
1001	02103	ACQUISTO VALORI PER LA BIBLIOTECA	CALCIBERTI S.p.A.	320.000		320.000		541	17/02/91
1001	02104	ACQUISTO "IL NUDO NEL PROFETTO"	L'INFORMAZIONE AMBIENTE	71.000	-10.000	61.000		633	1/04/91
1001	02105	ACQ. VALORI DI INFIATTA ANTICOLA	CALCIBERTI S.p.A.	95.000		95.000		713	12/04/91
1001	02106	ACQUISTO VALORI PER LA BIBLIOTECA	R.E.S.A.	110.000	3.000	113.000		1223	1/04/91
1001	02107	ACQUISTO VALORI PER BIBLIOTECA	DE CARBITIUS MONDO	202.000		202.000		741	12/04/91
1001	02108	ACQUISTO VALORI PER BIBLIOTECA-CAMERA	GRUPPO 3	177.200	-10.202	167.000		546	17/02/91
1000	02102	1 BRUNNENI TUBE E 1 VANO INCAICCIATO	TOTALE CAPITOLI	8.511.722		8.482.490		342	22/02/91
1000	02103	1 SUPERVITORE PER STREMITORE	APPLICON ITALIA	1.742.200		1.742.200		341	22/02/91
1000	02104	ACQUISTO ATT. PER ELETTROFRESCHI	APPLICON ITALIA	5.204.720		5.204.720		1223	13/04/91
1000	02105	TRANSILLUMINATORE E FILTRO UV	BIO-AND S.p.A.	1.344.514	251.000	1.595.514		108	11/05/91
1000	02106	FURN. PIRETTANICHE E PIRELLI	TECNOLOGICA MODENA S.p.A.	2.424.400	217.500	2.641.900		225	1/02/91
1000	02107	GRUPPO ELETTROBOMBA COMPLETO ACCESSORI	TECNOLOGICA MODENA S.p.A.	432.200		432.200		370	1/02/91
1000	02108	1 INCENDIOME CON 2 VARIABILI IN ACC. IONIC	ENCO	2.411.100		2.411.100		101	24/04/91
1000	02109	1 INVIATORE PER TUBI IND. 1000	SOC. INVE. ATTREZZATURE ENELI S.p.A.	23.585.000		23.585.000		109	24/04/91
1000	02110	ACQUISTO LAI-2000 ANALITICO	ENCO	1.274.070		1.274.070		1720	24/04/91
1000	02111	1 SEMIETTO 1 LOTTANTICE	F.A.S.T. CROMATI	12.100.000	-113.000	12.197.000		541	28/02/91
1000	02112	FURN. PIRETTANICHE E PIRELLI PER LABORAT	TECNOLOGICA MODENA S.p.A.	470.200		470.200		472	28/02/91
1000	02113	REGISTRATORE ELETTRONICO PER UROLOGIA -DE DALMONDO	F.A.S.T. CROMATI	432.200		432.200		1200	14/04/91
1000	02114	COMPLETAMENTO APPARECCHIO ELETRON. FULLI	TOTALE CAPITOLI	11.040.000	-21.200	11.018.800		1511	12/02/91
1000	02115	ACQUISTO ATTREZZATURE ANALITICHE	*** CREDITORI DIVERSI ***	2.000.000		2.000.000		1515	12/02/91
1002	02116	ACQUISTO SETTORI PER LABORATORIO-FULLI	*** CREDITORI DIVERSI ***	3.071.200		3.071.200		201	1/02/91
1002	02117	1 COPPIA A FLUSSO LAMINARE	BIENESTE ROMA S.p.A.	404.000		404.000		2540	11/11/91
1002	02118	INSTRUMENTO COMPLETO DI REGOLAZIONE ELET. 91 TEMPERATURA	BIENESTE ROMA S.p.A.	12.375.000	-112.300	12.262.700		2220	11/10/91
1002	02119	APPARECCHIO ANTICORRETTIVO TUBO 100-4-RENNARDI	ALFAROMBARDI STRUMENTAZIONE	3.100.000	-30.000	3.070.000		2229	11/10/91
1002	02120	ACQUISTO METATONE IMMEDIATE 01200 8	ALFAROMBARDI STRUMENTAZIONE	104.201.154	241.226	104.442.380		407	11/04/91

XII LEGISLATURA - DISEGNI DI LEGGE E RELAZIONI - DOCUMENTI

LISTA RESIDUI PASSIVI PER L'ANNO 1991

SEL. N° IMP.	COD. CAP.	DESCRIZIONE	CREDITORE	AMMONTARE	VALENTORI	PAGATO	DA PAGARE	N° PAG.	DATA PAG.
1001	02902	212008	ACQUISTO ATTREZZATURE	GIUNIMBERTI MATERIALI ELETTRICI S.P.A.	807.100	642.741		1630	25/07/91
					807.100	642.741			
1000	02900	212008	ACQUISTO MICROSCOPIO INOMESCIATO WILL	LEICA S.P.A.	5.200.140	5.200.140		1051	20/05/91
1000	02902	212008	ACQUISTO LUBRIFICAZIONE MOTORI 42	CONSUMI ALTRI MOTORI S.P.A.	12.027.982	12.027.982		1051	10/04/91
1000	02900	212008	ACQUISTO TUBI PER SERBA DI QUANTITAZIONE	LUMINARI VIREO S.F. S.R.L.	1.270.175	1.270.175		3002	31/02/91
1000	02905	212008	CELLA CLIMATIZZAZIONE	BERNARDINI BERNARDINI	19.744.540	19.744.540		1002	19/02/91
1002	02907	212008	PIRAM. DELLA CLIMATIZIONE-FRONTALI	F.LLI BERTONDI	20.152.000	20.152.000		532	19/02/91
1003	02910	212008	FERRI. MANCALI PER INCHIOSTRI	*** CREDITORI DIVERSI ***	2.427.400	2.427.400		1000	19/02/91
1000	02921	212004	1 COMPRESORE CON TUBI	TOTALE CAPITALE	56.546.100	56.546.200		1000	19/02/91
1000	02916	212004	ATTREZZATURE AERIDOLE	SCAMPILLINI RINA	1.107.200	1.107.200		87	25/01/91
1001	02915	212004	MACCHINA SELEZIONATRICE TORTA	*** CREDITORI DIVERSI ***	620.000	281.200	7.000.000	8022	19/02/91
1001	02917	212009	ACQ. 1 SETTORE PIAMBRO APE PIRELLI	*** CREDITORI DIVERSI ***	7.000.000	2.307.000	7.000.000	1000	19/02/91
1000	02903	210010	PAG. TRIB. 420 ANNI. ANNO ROMANO	PIRELLI	10.021.000	10.021.000		651	19/02/91
1000	02900	210010	QUOTA CAPITALE INTOR	TOTALE CAPITALE	10.021.000	10.021.000		179	20/01/91
1000	02905	02900	STIPENDIO PER CORRISPONDO 10955 ANNO 1979	SEMPRETTIO RISCOSIONE TRIBUTI - AMBITO 'A'	2.230.420	2.230.420		13	30/01/91
1000	02917	02900	VERBALE RITENUTA 13° RECLAMITA'	SEMPRETTIO RISCOSIONE TRIBUTI - AMBITO 'A'	19.520.027	19.520.000		1207	20/02/91
1000	02904	02900	STIPENDIO CORRISPONDO 10955 ANNO 1979	TOTALE CAPITALE	223.420	223.420		1204	20/02/91
1000	02901	02900	VERB. CONT. 20° 13° E DICEMBRE 70 CAMBRIA	CAMBRIA 009-SP. ANICOLE-TRENTO	44.270	44.270		43	15/01/91
1000	02902	02900	VERB. CONT. 13° E DICEMBRE 70	SEMPRETTIO RISCOSIONE TRIBUTI - AMBITO 'A'	104.544	104.544		48	15/01/91
1000	02904	02900	VERB. CONT. 13° E DICEMBRE 70	SEMPRETTIO RISCOSIONE TRIBUTI - AMBITO 'A'	940.875	940.875		72	15/01/91
1000	02902	02900	VERB. CONT. 13° E DICEMBRE 70	SEMPRETTIO RISCOSIONE TRIBUTI - AMBITO 'A'	31.530	31.530		84	21/01/91
1000	02902	02900	VERB. CONT. 13° E DICEMBRE 70	SEMPRETTIO RISCOSIONE TRIBUTI - AMBITO 'A'	195.000	195.000		282	19/02/91
1000	02904	02900	VERB. CONT. 13° E DICEMBRE 70	SEMPRETTIO RISCOSIONE TRIBUTI - AMBITO 'A'	4.814.100	4.814.100		377	19/02/91
1000	02903	02900	VERB. CONT. 13° E DICEMBRE 70	SEMPRETTIO RISCOSIONE TRIBUTI - AMBITO 'A'	791.440	791.440		404	19/02/91
1000	02900	02900	VERB. CONT. 13° E DICEMBRE 70	SEMPRETTIO RISCOSIONE TRIBUTI - AMBITO 'A'	1.524.044	1.524.044		407	10/02/91
1000	02910	02900	VERB. CONT. 13° E DICEMBRE 70	SEMPRETTIO RISCOSIONE TRIBUTI - AMBITO 'A'	11.090.202	11.090.202		420	19/02/91
1001	02910	02900	VERB. CONT. 13° E DICEMBRE 70	SEMPRETTIO RISCOSIONE TRIBUTI - AMBITO 'A'	104.202	104.202		1229	10/02/91
1002	02910	02900	VERB. CONT. 13° E DICEMBRE 70	SEMPRETTIO RISCOSIONE TRIBUTI - AMBITO 'A'	201.170	201.170		1230	10/02/91

XII LEGISLATURA - DISEGNI DI LEGGE E RELAZIONI - DOCUMENTI

LISTA RESIDUI PASSIVI PER L'ANNO 1991

SEZ. N° IMP.	EMB. CAP.	DESCRIZIONE	DEBITORE	AMMONTARE	MODALITÀ	ESIGIB.	DA PAGARE	N° PAG.	DATA PAG.
1002 02707	021020	VERS. CONT. 3° TRIM. 90 GIORN. 70	B.M.L. - C.A.B.	543.371		543.371		597	20/03/91
1002 02711	021020	VERS. CONT. 3° TRIM. 90 SALARIATI FORL.	B.M.L. - C.A.B.	2.287.749		2.287.749		600	20/03/91
1002 02713	021020	VERS. CONT. 5° TRIM. 90 SALARIATI FO	C.I.S.I.L.A. - FORL.	203.444		203.444		602	20/03/91
1002 02768	021020	VERS. CONT. 3° TRIM. GIORN. CE	B.M.L. - C.A.B.	199.123		199.123		600	7/03/91
1000 02206	021044	VERS. TO RIT. STRAORD. DICEMBRE 1990	FEDERBANCHE/INTI	23.497.597		23.497.597			
1000 02210	021044	VERS. RETEN. STRAORD. ROMA DICEMBRE 90	FIAT CSIL MERIDIONALE LAZIO	189.703		189.703		20	4/01/91
				116.139		116.139		32	6/01/91
			TOTALE CAPITOLI	219.822		219.822			
			TOTALE ANNO	1.122.970.404	-24.267.868	897.974.516	299.688.322		
			TOTALE PARZIALE	5.387.252.904	-21.772.255	1.479.285.844	4.062.174.885		
1000 02254	101010	ANNO 1991	DR. STEFANO MALLIERE	6.340.000		6.340.000	6.340.000		
				6.340.000		6.340.000	6.340.000		
1000 02347	101020	ENLUMENTO ANNO 1991	MILIONE DR. PLACIDO	1.524.000		1.524.000	1.524.000		
1000 02348	101020	ENLUMENTO ANNO 1991	DAMBI DOTT. ANGIO	1.384.000		1.384.000	1.384.000		
1000 02349	101020	ENLUMENTO ANNO 1991	BILMONTI DOTT. PAOLO	1.384.000		1.384.000	1.384.000		
1000 02350	101020	ENLUMENTO ANNO 1991	TREPTI MARTELE	1.764.000		1.764.000	1.764.000		
1000 02351	101020	ENLUMENTO ANNO 1991	CICCIO DR. CARLO	1.584.000		1.584.000	1.584.000		
1000 02352	101020	ENLUMENTO ANNO 1991	CAMPÀ	1.584.000		1.584.000	1.584.000		
1000 02353	101020	ENLUMENTO ANNO 1991	CHEZZEL DOTT. ANGELO	1.584.000		1.584.000	1.584.000		
1000 02357	101020	ENLUMENTO ANNO 1991	LAMBONA DR. DOMENICO	11.200.000		11.200.000	11.200.000		
1000 02358	101020	ENLUMENTO ANNO 1991	BRACCIONI DR. ROLANDO	2.810.000		2.810.000	2.810.000		
1000 02359	101020	ENLUMENTO ANNO 1991	COLANTITA DR. ANTONIO	2.440.000		2.440.000	2.440.000		
1000 02359	101020	ENLUMENTO ANNO 1991		2.340.000		2.340.000	2.340.000		
1000 02359	101020	ENLUMENTO ANNO 1991		8.790.000		8.790.000	8.790.000		
1000 02359	101020	IMP. MISSIONE NOVEMBRE 91	DR. STEFANO MALLIERE	381.000		381.000	381.000		
1000 02354	101020	IMP. MISSIONE NOVEMBRE 91	CHEZZEL DOTT. ANGELO	274.826		274.826	274.826		
1000 02373	101020	IMP. MISSIONE NOVEMBRE 91	DAMBI DOTT. ANGIO	149.400		149.400	149.400		
				887.226		887.226	887.226		
1000 02468	102010	COMP. INCENTIVI II SER. 90	BANCONCI ANNOZIATA	242.500		242.500	242.500		
1000 02472	102010	ACCUMULATO STIPENDIO 1.9/21.12.91	JACOBOSCI CLAUDIA	418.950		418.950	418.950		
1000 02737	102010	IMBENI. RENDITO TURCI 01.07/31.12.91	TURCI EZIO	88.200		88.200	88.200		
1002 02470	102010	COMPENSO INC. II SER. 90 E 91	TURCI EZIO	1.200.000		1.200.000	1.200.000		
				1.187.620		1.187.620	1.187.620		
1000 02467	102010	IMP. BILANCIO E COMP. INCENTIVANTE II SER. 91	BANCONCI ANNOZIATA	375.000		375.000	375.000		
				375.000		375.000	375.000		
1000 02459	102020	RETRIBUZIONE DIC. 91	OPERAI ANTONIOLI FIERSE ROMA	43.198.437		43.198.437	43.198.437		
1000 02463	102020	RETRIBUZIONE DIC. 91	OPERAI ANTONIOLI TRENTO	11.864.885		11.864.885	11.864.885		
1002 02466	102020	RETRIBUZIONE DIC. 91	OPERAI GIORNALISTI FORL.	3.499.825		3.499.825	3.499.825		
1002 02467	102020	RETRIBUZIONE DIC. 91	OPERAI ANTONIOLI TRENTO	9.254.734		9.254.734	9.254.734		
1002 02459	102020	RETRIBUZIONE DIC. 91	OPERAI GIORNALISTI CASERTA	3.817.000		3.817.000	3.817.000		

XII LEGISLATURA - DISEGNI DI LEGGE E RELAZIONI - DOCUMENTI

LISTA RESIDUI PASSIVI PER L'ANNO 1991

SEC. N° IMP.	CD. CAP.	DESCRIZIONE	CREDITORE	AMMONTARE	IMPAZIATI	PAGATO	% PAGATA	N° PAG.	MIA. MIL.
1000	02462	100008	RETRIBUZIONE DIC. 91	TOTALE CAPITULO	71.093.371		71.093.371		
1000	02461	100008	RETRIBUZIONE DIC. 91	OPERAIE MOBILI FISSI CASERTA	8.766.260		8.766.260		
1000	02461	100008	RETRIBUZIONE DIC. 91	TOTALE CAPITULO	8.766.260		8.766.260		
1000	02470	100008	RETRIBUZIONE DIC. 91	OPERAIE MOBILI FISSI FOMILI'	7.262.076		7.262.076		
1000	02463	100008	RETRIBUZIONE DIC. 91	TOTALE CAPITULO	7.262.076		7.262.076		
1000	02463	100008	RETRIBUZIONE DIC. 91	MOSSALBA MONTE	1.446.714		1.446.714		
1000	02463	100008	RETRIBUZIONE DIC. 91	ZECCURINI ELEANA	303.330		303.330		
1000	02471	100009	LAVORO STRAORDINARIO ETC.	TOTALE CAPITULO	303.330		303.330		
1000	02345	100009	IND. ASSISTENZA OTTONE/NOV. 91	OPERAIE MOBILI FISSI ROMA	1.154.007		1.154.007		
1000	02346	100009	IND. SPESE VIAGGI FOMILI' SOLE	FRANGETTA FRANCESCO	716.225		716.225		
1000	02370	100009	IND. ASSISTENZA NOVEMBRE 91	LIVIGNI MARINO	159.000		159.000		
1000	02371	100009	IND. ASSISTENZA OTTONE 91	AMMENDATO MARINO	303.365		303.365		
1000	02372	100009	IND. ASSISTENZA NOVEMBRE 91	CANTU' ENILIA	371.634		371.634		
1000	02373	100009	IND. ASSISTENZA LUGLIO 91	MARITA ROBERTA	126.000		126.000		
1000	02374	100009	IND. SPESE VIAGGI NOV. 91	CAPPELLINI PAOLA	85.664		85.664		
1000	02375	100009	IND. ASSISTENZA OTTONE 91	BOURIS STEPHAN - MORSISTA	271.000		271.000		
1000	02383	100009	IND. ASSISTENZA OTTONE NOV. 91	FIRENDELLI CARLO	178.325		178.325		
1000	02384	100009	IND. ASSISTENZA OTTONE NOV. 91	REGANI ANTONIO	798.324		798.324		
1000	02385	100009	IND. ASSISTENZA OTTONE NOV. 91	SACCO MAURO	143.310		143.310		
1000	02386	100009	IND. ASSISTENZA OTTONE NOV. 91	SCORCI ROBERTO	27.425		27.425		
1000	02387	100009	IND. ASSISTENZA DIC. 91	STIZZI SERIO	89.323		89.323		
1000	02388	100009	IND. ASSISTENZA DIC. 91	LUCIANO ROSSI	228.443		228.443		
1000	02389	100009	IND. ASSISTENZA DIC. 91	TERLIZZI MARINO - MORSISTA - ROMA	173.000		173.000		
1000	02390	100009	IND. ASSISTENZA DIC. 91	FIRENDELLI CARLO	1.274.233		1.274.233		
1000	02391	100009	IND. ASSISTENZA DIC. 91	FIRENDELLI CARLO	840.300		840.300		
1000	02392	100009	IND. ASSISTENZA DIC. 91	MARISI FABRIZIO	813.638		813.638		
1000	02393	100009	IND. ASSISTENZA DIC. 91	ALBERTINI ALBERTO	307.200		307.200		
1000	02394	100009	IND. ASSISTENZA DIC. 91	SEZIONE POLIFERICA DI FOMILI'	78.100		78.100		
1000	02395	100009	IND. ASSISTENZA DIC. 91	TOTALE CAPITULO	6.746.049		6.746.049		
1000	02412	100004	IND. ASSISTENZA NOV. 91	OTAVIOTTI ANTONELLA	166.100		166.100		
1000	02413	100004	IND. ASSISTENZA NOV. 91	DE SALVO ROBERTO PLAUDIO	370.320		370.320		
1000	02414	100004	IND. ASSISTENZA OTT. 91	SMILANO CARLINE	331.636		331.636		
1000	02415	100004	IND. ASSISTENZA OTT. 91	SEZIONE POLIFERICA DI CASERTA	2.877.875	2.877.875	2.877.875		
1000	02416	100004	IND. ASSISTENZA OTT. 91	SEZIONE POLIFERICA DI CASERTA	4.104.101	2.379.330	2.379.330		
1000	02417	100004	IND. ASSISTENZA OTTONE 91	STAMATELLI GIUSEPPE	137.100		137.100		
1000	02418	100004	IND. ASSISTENZA OTTONE NOV. 91	MORSISTA FRANCESCO	483.610		483.610		
1000	02419	100004	IND. ASSISTENZA OTTONE NOV. 91	FIRENDELLI CARLO	543.366		543.366		
1000	02420	100004	IND. ASSISTENZA OTTONE NOV. 91	MILOTTA ANTONIO	433.900		433.900		

XII LEGISLATURA - DISEGNI DI LEGGE E RELAZIONI - DOCUMENTI

LISTA RESIDUI PASSIVI PER L'ANNO 1991

SEZ. N° IMP.	COB. CAP.	DESCRIZIONE	CREDITORE	AMMONTARE	IMPAZIATI	PAGATO	DA PAGARE	N° ANNI	DATA PAG.
1000	02140	5.00 INDEBIT. ASSISTENZE BELTREVILLE-ROA	STIONE ANNA MARIA	6.974.000			6.974.000		
1000	02140	5.00 INDEBIT. ASSISTENZE BELTREVILLE-ROA	DETTORI MARIA TERESA	1.011.142			1.011.142		
1000	02140	5.00 INDEBIT. ASSISTENZE BELTREVILLE-ROA	MANIACO CARLINE	2.300.000			2.300.000		
1000	02140	5.00 INDEBIT. ASSISTENZE BELTREVILLE-ROA	DETTORI MARIA TERESA	4.000.000			4.000.000		
1000	02140	5.00 INDEBIT. ASSISTENZE BELTREVILLE-ROA	DETTORI MARIA TERESA	2.300.000			2.300.000		
1000	02140	5.00 INDEBIT. ASSISTENZE BELTREVILLE-ROA	DETTORI MARIA TERESA	4.000.000			4.000.000		
1000	02140	5.00 INDEBIT. ASSISTENZE BELTREVILLE-ROA	DETTORI MARIA TERESA	21.562.000			21.562.000		
1000	02140	5.00 INDEBIT. ASSISTENZE BELTREVILLE-ROA	DETTORI MARIA TERESA	44.000			44.000		
1000	02140	5.00 INDEBIT. ASSISTENZE BELTREVILLE-ROA	DETTORI MARIA TERESA	3.079.021			3.079.021		
1000	02140	5.00 INDEBIT. ASSISTENZE BELTREVILLE-ROA	DETTORI MARIA TERESA	304.272			304.272		
1000	02140	5.00 INDEBIT. ASSISTENZE BELTREVILLE-ROA	DETTORI MARIA TERESA	85.891.241			85.891.241		
1000	02140	5.00 INDEBIT. ASSISTENZE BELTREVILLE-ROA	DETTORI MARIA TERESA	4.337.029			4.337.029		
1000	02140	5.00 INDEBIT. ASSISTENZE BELTREVILLE-ROA	DETTORI MARIA TERESA	18.024			18.024		
1000	02140	5.00 INDEBIT. ASSISTENZE BELTREVILLE-ROA	DETTORI MARIA TERESA	54.091			54.091		
1000	02140	5.00 INDEBIT. ASSISTENZE BELTREVILLE-ROA	DETTORI MARIA TERESA	1.520.200			1.520.200		
1000	02140	5.00 INDEBIT. ASSISTENZE BELTREVILLE-ROA	DETTORI MARIA TERESA	337.379			337.379		
1000	02140	5.00 INDEBIT. ASSISTENZE BELTREVILLE-ROA	DETTORI MARIA TERESA	399.389			399.389		
1000	02140	5.00 INDEBIT. ASSISTENZE BELTREVILLE-ROA	DETTORI MARIA TERESA	31.625			31.625		
1000	02140	5.00 INDEBIT. ASSISTENZE BELTREVILLE-ROA	DETTORI MARIA TERESA	1.512.000			1.512.000		
1000	02140	5.00 INDEBIT. ASSISTENZE BELTREVILLE-ROA	DETTORI MARIA TERESA	32.303.573			32.303.573		
1000	02140	5.00 INDEBIT. ASSISTENZE BELTREVILLE-ROA	DETTORI MARIA TERESA	377.024			377.024		
1000	02140	5.00 INDEBIT. ASSISTENZE BELTREVILLE-ROA	DETTORI MARIA TERESA	1.162.374			1.162.374		
1000	02140	5.00 INDEBIT. ASSISTENZE BELTREVILLE-ROA	DETTORI MARIA TERESA	44.944			44.944		
1000	02140	5.00 INDEBIT. ASSISTENZE BELTREVILLE-ROA	DETTORI MARIA TERESA	3.701.129			3.701.129		
1000	02140	5.00 INDEBIT. ASSISTENZE BELTREVILLE-ROA	DETTORI MARIA TERESA	6.077.072			6.077.072		
1000	02140	5.00 INDEBIT. ASSISTENZE BELTREVILLE-ROA	DETTORI MARIA TERESA	304.004			304.004		
1000	02140	5.00 INDEBIT. ASSISTENZE BELTREVILLE-ROA	DETTORI MARIA TERESA	344.075			344.075		
1000	02140	5.00 INDEBIT. ASSISTENZE BELTREVILLE-ROA	DETTORI MARIA TERESA	20.794			20.794		
1000	02140	5.00 INDEBIT. ASSISTENZE BELTREVILLE-ROA	DETTORI MARIA TERESA	143.715.999			143.715.999		
1000	02140	5.00 INDEBIT. ASSISTENZE BELTREVILLE-ROA	DETTORI MARIA TERESA	314.091			314.091		
1000	02140	5.00 INDEBIT. ASSISTENZE BELTREVILLE-ROA	DETTORI MARIA TERESA	121.139			121.139		
1000	02140	5.00 INDEBIT. ASSISTENZE BELTREVILLE-ROA	DETTORI MARIA TERESA	62.251			62.251		
1000	02140	5.00 INDEBIT. ASSISTENZE BELTREVILLE-ROA	DETTORI MARIA TERESA	2.278.073			2.278.073		
1000	02140	5.00 INDEBIT. ASSISTENZE BELTREVILLE-ROA	DETTORI MARIA TERESA	1.613.794			1.613.794		
1000	02140	5.00 INDEBIT. ASSISTENZE BELTREVILLE-ROA	DETTORI MARIA TERESA	67.002			67.002		
1000	02140	5.00 INDEBIT. ASSISTENZE BELTREVILLE-ROA	DETTORI MARIA TERESA	5.059.502			5.059.502		
1000	02140	5.00 INDEBIT. ASSISTENZE BELTREVILLE-ROA	DETTORI MARIA TERESA	579.300			579.300		
1000	02140	5.00 INDEBIT. ASSISTENZE BELTREVILLE-ROA	DETTORI MARIA TERESA	777.097			777.097		
1000	02140	5.00 INDEBIT. ASSISTENZE BELTREVILLE-ROA	DETTORI MARIA TERESA	6.979			6.979		
1000	02140	5.00 INDEBIT. ASSISTENZE BELTREVILLE-ROA	DETTORI MARIA TERESA	1.303.116			1.303.116		
1000	02140	5.00 INDEBIT. ASSISTENZE BELTREVILLE-ROA	DETTORI MARIA TERESA	074.007			074.007		
1000	02140	5.00 INDEBIT. ASSISTENZE BELTREVILLE-ROA	DETTORI MARIA TERESA	607.072			607.072		
1000	02140	5.00 INDEBIT. ASSISTENZE BELTREVILLE-ROA	DETTORI MARIA TERESA	165.099			165.099		
1000	02140	5.00 INDEBIT. ASSISTENZE BELTREVILLE-ROA	DETTORI MARIA TERESA	2.322.073			2.322.073		
1000	02140	5.00 INDEBIT. ASSISTENZE BELTREVILLE-ROA	DETTORI MARIA TERESA	79.329			79.329		
1000	02140	5.00 INDEBIT. ASSISTENZE BELTREVILLE-ROA	DETTORI MARIA TERESA	2.413.073			2.413.073		

XII LEGISLATURA - DISEGNI DI LEGGE E RELAZIONI - DOCUMENTI

LISTA RESIDUI PASSIVI PER L'ANNO 1991

SEZ.	IMP.	ORD. LAVOR.	DESCRIZIONE	CREDITORE	AMMONTARE	IMPAZIATI	PAGATO	DA PAGARE	IF NUM.	DATA NUM.
1001	0241	102009	CONTI BANCHE DIC. CANTABIANCA	I.R.P.S. DI TRENTO	1.077.172			1.077.172		
1001	0272	102009	CONTI BANCHE PI. CANTABIANCA	E.R.P.A.I.A.	42.853			42.853		
1001	0273	102009	CONTI. SPANIA CANTABIANCA	E.R.P.A.I.A.	25.428			25.428		
1001	0278	102009	CONTI. 3° TRIM. PI. SP. STORNALIZI TR	B.R.L. - C.A.B.	475.328			475.328		
1001	0279	102009	CICLA ANNO PI. SP. STORNALIZI TR	000 CREDITORI DIVERSI 000	24.199			24.199		
					1.628.129			1.628.129		
1000	0247	102008	CONTI PI. DIAGNOSTI	E.R.P.A.I.A.	400.004			400.004		
1000	0248	102008	CONTI BANCHE PI. DIAGNOSTI	I.R.P.S. DI ROMA	875.582			875.582		
1000	0275	102008	CONTI. SPANIA VIAREGGIO	E.R.P.A.I.A.	17.304			17.304		
					1.099.879			1.099.879		
1000	0247	102008	CONTI PI. TRAMITELLI	E.R.P.A.I.A.	417.432			417.432		
1000	0248	102008	CONTI PI. 13° E 14° TRAMITELLI	I.R.P.S. DI ROMA	227.182			227.182		
					674.607			674.607		
1000	0249	102008	CONTI BANCHE PI. NAZZARI/VAREZZI	I.R.P.S. DI ROMA	2.411.775			2.411.775		
1000	0271	102008	CONTI. SPANIA VAREZZI NAZZARI	E.R.P.A.I.A.	87.374			87.374		
1000	0275	102008	CONTI. SPANIA VAREZZI E NAZZARI	E.R.P.A.I.A.	49.877			49.877		
1000	0276	102008	CONTI. 3° TRIM. PI. SP. STORNALIZI TR	B.R.L. - C.A.B.	2.206.139			2.206.139		
1000	0280	102008	CONTI. 4° TRIM. PI. SALARIZI CE	B.R.L. - C.A.B.	1.418.004			1.418.004		
1000	0281	102008	FIDUCIA ANNO PI. SALARIZI FO	000 CREDITORI DIVERSI 000	21.205			21.205		
1000	0282	102008	CONTI. 3° TRIM. PI. SP. STORNALIZI CE	B.R.L. - C.A.B.	1.204.482			1.204.482		
					7.410.209			7.410.209		
1000	0249	102008	CONTI BANCHE PI. STORNALIZI	I.R.P.S. DI ROMA	751.046			751.046		
1000	0272	102008	CONTI BANCHE PI. STORNALIZI	E.R.P.A.I.A.	42.892			42.892		
1000	0273	102008	CONTI. SPANIA STORNALIZI	E.R.P.A.I.A.	344			344		
1000	0275	102008	CONTI. SPANIA CALTRESI	E.R.P.A.I.A.	341.415			341.415		
1000	0276	102008	CONTI. SPANIA VEZZA	E.R.P.A.I.A.	7.322			7.322		
1001	0271	102008	CONTI. 3° TRIM. PI. SP. STORNALIZI TR	B.R.L. - C.A.B.	564.463			564.463		
1001	0272	102008	CICLA ANNO PI. SP. STORNALIZI TR	000 CREDITORI DIVERSI 000	41.612			41.612		
1002	0248	102008	CONTI PI. CALTRESI	I.R.P.S. FIDELI	498.429			498.429		
1002	0270	102008	CONTI. 4° TRIM. PI. SALARIZI FO	B.R.L. - C.A.B.	2.443.499			2.443.499		
1002	0271	102008	CICLA 4° TRIM. PI. SALARIZI FO	C.I.R.I.L.A. FIDELI	28.094			28.094		
1002	0276	102008	CICLA ANNO PI. SP. STORNALIZI FO	C.I.R.I.L.A. FIDELI	165.282			165.282		
					3.137.152			3.137.152		
1000	0247	102008	CONTI. 4° TRIM. PI. SP. STORNALIZI ROMA	B.R.L. - C.A.B.	1.728.499			1.728.499		
1000	0270	102008	FIDUCIA ANNO PI. SP. STORNALIZI ROMA	000 CREDITORI DIVERSI 000	154.408			154.408		
					1.891.497			1.891.497		
1000	0249	102008	CONTI BANCHE DIC. PI. NIELLO	I.R.P.S. DI ROMA	1.279.764			1.279.764		
1000	0270	102008	CONTI BANCHE PI. NIELLO	E.R.P.A.I.A.	44.321			44.321		
					1.324.085			1.324.085		
1000	0247	102008	CONTI BANCHE PI. SCIAMONTI	I.R.P.S. DI ROMA	840.570			840.570		
1000	0271	102008	CONTI BANCHE PI. SCIAMONTI	E.R.P.A.I.A.	164			164		
1000	0274	102008	CONTI. 3° TRIM. PI. SP. STORNALIZI ROMA	B.R.L. - C.A.B.	3.432.261			3.432.261		
1001	0271	102008	FIDUCIA ANNO PI. SP. STORNALIZI ROMA	000 CREDITORI DIVERSI 000	227.371			227.371		
1001	0272	102008	CICLA ANNO PI. SP. STORNALIZI TR	000 CREDITORI DIVERSI 000	15.979			15.979		
1002	0274	102008	CONTI. 4° TRIM. PI. SP. STORNALIZI FO	B.R.L. - C.A.B.	4.820.414			4.820.414		

XII LEGISLATURA - DISEGNI DI LEGGE E RELAZIONI - DOCUMENTI

LISTA RESIDUI PASSIVI PER L'ANNO 1971

SET. N° IMP.	COD. CAP.	DESCRIZIONE	CREDITORE	IMPORTAZIONE	VALORIZZATI	PAGATO	DA PAGARE	N° NUM.	DATA NUM.
1002	02077	10000P		C.I.R.A.C. - FOMI'	177.974		177.974		
				TOTALE CAPITULO	6.973.704		6.973.704		
1000	02744	100100		THE HANDELS INSTITUITE S.A.L.	1.047.200		1.047.200		
1002	02070	100100		*** CREDITORI DIVERSI ***	4.000.000		4.000.000		
1003	02071	100100		*** CREDITORI DIVERSI ***	4.544.400		4.544.400		
				TOTALE CAPITULO	11.451.000		11.451.000		
1000	02649	100110		INDIANCI AMBULANZA	242.200		242.200		
1002	02671	100110		TORICI EZIO	400.000		400.000		
				TOTALE CAPITULO	642.200		642.200		
1002	02015	100300		CAMPORA FRANCESCA VEDOVA HELZELI	741.001		741.001		
				TOTALE CAPITULO	741.001		741.001		
1000	02432	100400		C.A.S.A.L.L.	515.000		515.000		
1001	02433	100410		FONDAZIONE CARLUCCIANO E ASSISTITO DE BELLAT	20.000.000		20.000.000		
1002	02435	100410		CONGRE DI FOMI'	45.200.000		45.200.000		
1002	02437	100410		A.L.A.C. - S.R.L.	7.000.000		7.000.000		
1002	02434	100410		AMMINISTRAZIONE PROVINCIALE DI CASERTA	404.145		404.145		
1003	02430	100410		PURIFICATO SARTIMANO S.P. DEL ROSARIO - PROPECI	12.914.000		12.914.000		
				TOTALE CAPITULO	86.033.145		86.033.145		
1002	02424	100410		CONGRE DI FOMI'	4.000.000		4.000.000		
				TOTALE CAPITULO	4.000.000		4.000.000		
1000	02442	100420		ENEL - COMPARTIMENTO DI ROMA	375.820		375.820		
1000	02448	100420		ENEL - COMPARTIMENTO DI ROMA	9.443.700		9.443.700		
1000	02399	100420		MARELLA ROSSICO	230.000		230.000		
1000	02451	100420		ENEL - COMPARTIMENTO DI ROMA	47.920		47.920		
1000	02420	100420		ENEL - COMPARTIMENTO DI ROMA	1.879.420		1.879.420		
1000	02397	100420		ENEL - COMPARTIMENTO DI ROMA	31.150		31.150		
1001	02353	100420		SEZIONE PERIFERICA DI TRENTO	160.200		160.200		
1001	02393	100420		SEZIONE PERIFERICA DI TRENTO	740.500		740.500		
1002	02307	100420		SEZIONE PERIFERICA DI FOMI'	1.470.200		1.470.200		
				TOTALE CAPITULO	14.837.420		14.837.420		
1000	02379	100420		ENEL - COMPARTIMENTO DI ROMA	975.150		975.150		
1000	02432	100420		ENEL - COMPARTIMENTO DI ROMA	5.744.820		5.744.820		
1003	02012	100420		SEZIONE PERIFERICA DI CASERTA	725.820		725.820		
				TOTALE CAPITULO	7.475.820		7.475.820		
1000	02022	100420		BOCCI CLAUDIO	110.000		110.000		
1000	02491	100420		ENEL - COMPARTIMENTO DI ROMA	94.200		94.200		
				TOTALE CAPITULO	124.200		124.200		
1000	02507	100420		F. ALLE MALCONE S.R.L.C.	140.004		140.004		
1000	02395	100420		SAGAR S.P.A.	11.120.400		11.120.400		
1000	02364	100420		STAMINATI TRAMITI S.R.L.C.	1.911.200		1.911.200		
1001	02352	100420		MARTELLI R.	4.310.002		4.310.002		
1003	02710	100420		*** CREDITORI DIVERSI ***	100.000		100.000		
				TOTALE CAPITULO	14.907.104		14.907.104		

XII LEGISLATURA - DISEGNI DI LEGGE E RELAZIONI - DOCUMENTI

LISTA RESIDUI PASSIVI PER L'ANNO 1991

SET. N° TR.	CD. CAP.	DESCRIZIONE	CREDITORE	AMMONTARE	VALUTAZIONI	PAGATO	DA PAGARE	N° INV.	DATA INV.
1000	01240	104646	CARNE FOTOCOPIE DA DICERNE A MARZO 191.50444	BANK RENZI	114.025		114.025		
1000	02790	104646	CARNE FOTOCOPIE LARICE 30.47/20.7.91 TINO 10468	BANK RENZI	23.237		23.237		
1000	02790	104646	POLIZIE OFFICI 004-010.91	CALCINO SPA	1.720.720		1.720.720		
1000	02790	104646	STENA A DISPOSIZ. MONALE	S.I.A. di MATELLA LUCIANO & C.	107.100		107.100		
1000	02790	104646	STRALANDA INT. INC.91	ISTITUTO VIGILANZA IME	75.200		75.200		
1000	02790	104646	SERVIZIO POLIZIA 004/010.91	A.J.E.	8.702.904		8.702.904		
1000	02790	104646	MASA MILITERIA FOTOCOPI.	BANK RENZI	702.425		702.425		
1000	02790	104646	CARNE 30.47/20.7.91	VELETTI ROMANO & C. S.p.a.	114.025		114.025		
1000	02790	104646	MILITERIA 004/010.91 STAMP. LAGER BLIETTI	BANK RENZI	375.000		375.000		
1002	02790	104646	CARNE 30.07/21.12.91	BANK RENZI	307.130		307.130		
1002	02790	104646	SERVIZIO POLIZIA 011/004.91	RENZOZZI S.p.A.	2.670.007		2.670.007		
1002	02790	104646	POLIZIE OFFICI INC.91	RENZOZZI S.p.A.	1.400.041		1.400.041		
1002	02790	104646	SERVIZIO POLIZIA 004/010.91	TEA SPA S.p.A.	1.041.944		1.041.944		
1002	02790	104646	SERVIZIO VIGILANZA LUM.-010.91	LAVORO E SOSTEZZIA SOCIETA' COOPERATIVA S.p.A.	1.702.000		1.702.000		
1002	02790	104646	CARNE FOTOCOPI.	BANK RENZI	437.024		437.024		
					20.274.775		20.274.775		
1000	02790	104646	SPERE TELEFONICHE 011/004.91	SIP ROMA	5.714.290		5.714.290		
1001	02790	104646	PAG. TELEFONICHE 011/004.91	SEZIONE POLIFONICA DI TREVISO	1.044.254		1.044.254		
1002	02790	104646	SPERE TELEFONICHE 011.004.91	SEZIONE POLIFONICA DI PAVIA	2.041.045		2.041.045		
1002	02790	104646	SPERE TELEFONICHE 011.004.91	SEZIONE POLIFONICA DI COSENZA	1.073.073		1.073.073		
					12.070.444		12.070.444		
1000	02790	104645	TRAMPALETTI TRATTURE	GIUNTI BRNO	230.000		230.000		
					230.000		230.000		
1000	01510	104600	100 ESTRATTI "PRINCIPALI ASPETTI FITTOANALITICI DEL PISTAC."	EMERITOLE	214.200		214.200		
1000	00407	104600	60 ESTRATTI MET. CAPPELLINI-SCALA 1990 VOL.2	SOCIETA' EDITORIALE ITALIANA	1.200.000		1.200.000		
1000	00425	104600	50 ESTRATTI "LA CULTURA PROTETTA PIANTE ANNOSE DA FRUTTO"	SOCIETA' EDITORIALE ITALIANA	100.000		100.000		
1000	01100	104600	100 ESTRATTI MANIFATTURA TAMPONI-100 ESTE. FIRENZE/ELI NETWORK	S.E.S.P.A.	470.000		470.000		
1000	01504	104600	RICERCHIA ESTRATTI R.90 "RUBRICAMENTO DEL PESO"	S.E.S.P.A.	190.000		190.000		
1000	01574	104600	100 ESTRATTI "LA FORTIFICAZIONE NELLA MARCIA"	EMERITOLE	165.000		165.000		
1000	02790	104600	R.1000 COPIE ESTRATTI COOPERATIVA SUPPLEMENTI	L'INFORMATORE ANIMATO	3.200.000		3.200.000		
1000	02742	104600	ESTRATTI DA REVISTE	EMERITOLE	414.242		414.242		
1000	02790	104600	ESTRATTI DEL NELLO	S.E.S.P.A.	200.000		200.000		
1000	02000	104600	STAMPA ANNI 1991	S.E.S.P.A.	100.000		100.000		
1001	02004	104600	ESTRATTI DEL NELLO	*** CREDITORI DIVERSI ***	10.200.000		10.200.000		
1001	02004	104600	ESTRATTI CALIBRO	L'INFORMATORE ANIMATO	504.000		504.000		
1002	02742	104600	ESTRATTI	EMERITOLE	222.000		222.000		
					200.000		200.000		
					10.200.000		10.200.000		
					10.200.000		10.200.000		
1000	01994	104999	BUSCETTI, ANTONETTO E ANTONIO CONSIGLIERI	*** CREDITORI DIVERSI ***	10.200.000		10.200.000		
1000	02004	104999	CARTELLI, TIBETTI COLLA E CONNETTIVI - FATI. 10250/91	EMERITOLE	674.072		674.072		
1000	02004	104999	FURNIT. CANCELLERIA	EMERITOLE	170.000		170.000		
1000	02004	104999	FURNIT. CANCELLERIA	EMERITOLE	244.033		244.033		
1000	02004	104999	FURNIT. CANCELLERIA	EMERITOLE	330.200		330.200		
1000	02004	104999	FURNIT. CANCELLERIA	EMERITOLE	451.240		451.240		
1000	02004	104999	FURNIT. CANCELLERIA	EMERITOLE	623.442		623.442		
1000	02004	104999	FURNIT. CANCELLERIA	EMERITOLE	252.300		252.300		
1000	02710	104999	ANONIMATO COPIE FOTOSTATICHE	EMERITOLE	272.510		272.510		
1001	02004	104999	FURNIT. STAMPETTE	BANK RENZI	20.072		20.072		
					174.000		174.000		

XII LEGISLATURA - DISEGNI DI LEGGE E RELAZIONI - DOCUMENTI

LISTA RESIDUI PASSIVI PER L'ANNO 1991

SE. N° IMP.	TOT. CAP.	DESCRIZIONE	CREDITORE	AMMONTARE	VARIANZI	PAGATO	DA PAGARE	N° PAG.	DATA PAG.
1001 0254	10409	FORMIT. CANCELLERIA	REPERIM LIR S.r.l.	3.617.600			3.617.600		
1001 0252	10409	ACQUISTI INDI	SEZIONE PERIFERICA DI TRENTO	275.000			275.000		
1002 0253	10409	FORMIT. CARTUCIE, INKJET STAMP.	RESICO ITAL COMPUTERS SUPPLIES S.p.A.	391.200			391.200		
1002 0250	10409	FORMIT. MAT. COMANDO	CRIDICOM S.p.A.	315.200			315.200		
1002 0274	10409	ACC. MAT. IMPRINT.	S.E.T. S. S.p.A.	57.500			57.500		
1002 0271	10409	FORMAZI E TRASP. PER ELABORAZ.	SEZIONE PERIFERICA DI CASERTA	74.100			74.100		
			TOTALE CAPITALE	8.657.627			8.657.627		
1000 0210	10409	MATERIALE X COMPUTER	GENERAL COMPUTER S.p.A.	200.900			200.900		
1000 0209	10409	FOTOCOPIE QUINZETTI, P1 - P1, P10/10/70	IBM SYSTEMS	30.919			30.919		
			TOTALE CAPITALE	305.820			305.820		
1000 0210	10409	M.S. COMP. CARTA ACQUADRAMMI	ELITE 90 S.p.A.	500.724			500.724		
1000 0203	10409	CARTA MOBILE CONTINUM	INDIELLE DI PIEDI BIANCA	300.000			300.000		
1000 0200	10409	FOOTINGA WATER MARK	CENTRO UFFICIO	790.100			790.100		
1000 0205	10409	MATERIALE PER COMPUTER	GENERAL COMPUTER S.p.A.	144.000			144.000		
			TOTALE CAPITALE	1.226.724			1.226.724		
1000 0204	10409	MATERIALE DI CANCELLERIA	ITALISTEIN S.p.A.	503.215			503.215		
			TOTALE CAPITALE	503.215			503.215		
1000 0141	10409	ACQUISTO CARTA PER FOTOCOPIE E FAX	IBM SYSTEMS	1.199.044			1.199.044		
			TOTALE CAPITALE	1.199.044			1.199.044		
1000 0020	104100	100 PUNTINISTI CLIVATOR E 300 ROSSA	VINCI INCESTI	499.200			499.200		
1000 0121	104100	SVILUPPO RULLINI N.2 E N.3 DISCOMPITINA	INDIECO MARTIN ANA MARIA	300.000			300.000		
1000 0122	104100	N.3 RULLINI DI DISCOMPITINA	INDIECO MARTIN ANA MARIA	20.000			20.000		
1000 0205	104100	SVILUPPO RULLINI	INDIECO MARTIN ANA MARIA	40.000			40.000		
1000 0211	104100	SVILUPPO RULLINI	INDIECO MARTIN ANA MARIA	10.000			10.000		
1000 0221	104100	DISCHETTI X COMPUTER	DISCHETTI E VALUE S.p.A.	240.000			240.000		
1000 0226	104100	MATERIALE X LABORATORIO	CID AMITO S.p.A.	529.811			529.811		
1000 0228	104100	VERBITE E MACRELLE X LABORATORIO	TECNOLOGICA ROSSINA S.R.L.	310.444			310.444		
1000 0229	104100	M.3 FETTE DI CARTANO	SOCIETA' IMPIRESE BORDONE AFFINI	192.444			192.444		
1000 0229	104100	PIANTE DI PESCO E MELI - FATT. 10/91	FAKERS WALTER	4.997.200			4.997.200		
1000 0229	104100	M.3 BOTOLI PVC PER SERBA	SCAPPELLINI RINO	130.200			130.200		
1000 0229	104100	M.2 BOTOLE E N.2 FLENERELLI - FATT. 10/91	SCAPPELLINI RINO	121.900			121.900		
1000 0229	104100	CARTE DI BAMB. E MORIE	SCAPPELLINI RINO	723.200			723.200		
1000 0229	104100	MATERIALE X LABORATORIO	CID AMITO S.p.A.	300.000			300.000		
1000 0229	104100	FORMAZIONE E INKJET	CID AMITO S.p.A.	449.000			449.000		
1000 0230	104100	MATERIALE X LABORATORIO	TECNOLOGICA ROSSINA S.R.L.	714.000			714.000		
1000 0230	104100	MATERIALE PER LABORATORIO	INTERATIONAL P.S.I.	1.200.000			1.200.000		
1000 0244	104100	FORME X BUCALINE - FATT. 10/91	P.A.B.H.I.	143.990			143.990		
1000 0245	104100	MACCHETTES E DIMIOTILO	FARMITOLIA CHLO ETHA	271.000			271.000		
1000 0244	104100	INKJET DI FILTRAZIONE	MILLIPORE	230.000			230.000		
1000 0244	104100	MOLLER E COMPARTIMENTI MACRELLE	TECNOLOGICA ROSSINA S.R.L.	520.201			520.201		
1000 0247	104100	COMP. JONT ELIT	V.A.T.A.N.	200.000			200.000		
1000 0251	104100	MOLETTA INACTIVA	ING. PIERFRANCESCO CAPRANI	101.000			101.000		
1000 0252	104100	FELD PER CAMPANA	FRANCESCO ALFANO & FIGLI	100.000			100.000		
1000 0252	104100	GRANNO SILICONE, SODIO ZINATO, ACQUA BODIST.	ALESSANDRINI	91.404			91.404		

XII LEGISLATURA - DISEGNI DI LEGGE E RELAZIONI - DOCUMENTI

LISTA RESIDUI PASSIVI PER L'ANNO 1991

SEZ.	N° INV.	COD. CUP	DESCRIZIONE	CREDITORE	AMMONTARE	INIZIAZIONE	PAGATO	DA PAGARE	N° INV.	DATA INV.
1000	02324	104100	IMPIANTI SA. SOGLIO PRESECO	OTIM DI ZAMBÌ CORIANO & C. S.A.S.	3.771.770			3.771.770		
1000	02328	104100	FERRIT. COLONITE INCIANTA	ING. P. FERFANCO COMPANI	1.005.000			1.005.000		
1000	02329	104100	FERRIT. COLONITE INCIANTA	OTIM DI ZAMBÌ CORIANO & C. S.A.S.	2.704.100			2.704.100		
1000	02341	104100	TRASPORTO LETAME PULLINA	FERRIS LUIGI & LITTO S.R.L.	535.300			535.300		
1000	02342	104100	FERRIT. COLONITE INCIANTA	ING. P. FERFANCO COMPANI	1.171.520			1.171.520		
1000	02343	104100	PIANTE DA FRUTTO	POLLERESI ERNESTO	9.770.000			9.770.000		
1000	02344	104100	FERRIT. COLONITE INCIANTA	ING. P. FERFANCO COMPANI	1.202.544			1.202.544		
1000	02345	104100	FERRIT. COLONITE INCIANTA	ING. P. FERFANCO COMPANI	304.400			304.400		
1000	02346	104100	FERRIT. COLONITE INCIANTA	ING. P. FERFANCO COMPANI	87.440			87.440		
1000	02347	104100	FERRIT. COLONITE INCIANTA	ING. P. FERFANCO COMPANI	1.570.160			1.570.160		
1000	02348	104100	FERRIT. COLONITE INCIANTA	ING. P. FERFANCO COMPANI	1.007.500			1.007.500		
1000	02349	104100	FERRIT. COLONITE INCIANTA	ING. P. FERFANCO COMPANI	154.000			154.000		
1000	02350	104100	FERRIT. COLONITE INCIANTA	ING. P. FERFANCO COMPANI	70.000			70.000		
1000	02351	104100	FERRIT. COLONITE INCIANTA	ING. P. FERFANCO COMPANI	230.700			230.700		
1000	02352	104100	FERRIT. COLONITE INCIANTA	ING. P. FERFANCO COMPANI	163.400			163.400		
1000	02353	104100	FERRIT. COLONITE INCIANTA	ING. P. FERFANCO COMPANI	173.000			173.000		
1000	02354	104100	FERRIT. COLONITE INCIANTA	ING. P. FERFANCO COMPANI	470.400			470.400		
1000	02355	104100	FERRIT. COLONITE INCIANTA	ING. P. FERFANCO COMPANI	43.664.000			43.664.000		
1000	02365	104100	IMPIANTI SA. SOGLIO PRESECO	TOTALE CAPITOLI	199.720			199.720		
1000	02366	104100	IMPIANTI SA. SOGLIO PRESECO	TOTALE CAPITOLI	199.720			199.720		
1000	02367	104100	CONFEZIONI LINE BISTORI - FI. 1995/71	M.A.S. S.P.A.	424.116			424.116		
1000	02368	104100	CONFEZIONI LINE BISTORI - FI. 1995/71	CONCEZIO TERRONTO AMBIENTE	823.200			823.200		
1000	02369	104100	CONFEZIONI LINE BISTORI - FI. 1995/71	CONCEZIO TERRONTO S.R.L.	477.752			477.752		
1000	02370	104100	CONFEZIONI LINE BISTORI - FI. 1995/71	FERRIS LUIGI & LITTO S.R.L.	2.163.420			2.163.420		
1000	02371	104100	CONFEZIONI LINE BISTORI - FI. 1995/71	CL. FOTONICOM S.p.A.	317.770			317.770		
1000	02372	104100	CONFEZIONI LINE BISTORI - FI. 1995/71	SPELDER S.r.l.	149.144			149.144		
1000	02373	104100	CONFEZIONI LINE BISTORI - FI. 1995/71	SPELDER S.r.l.	409.004			409.004		
1000	02374	104100	CONFEZIONI LINE BISTORI - FI. 1995/71	CONCEZIO TERRONTO S.R.L.	4.570.940			4.570.940		
1000	02375	104100	CONFEZIONI LINE BISTORI - FI. 1995/71	TOTALE CAPITOLI	12.230.370			12.230.370		
1000	01745	104100	M.S. CONFEZIONI DI SEGNALITE PRECITES	APPOLLO	777.705			777.705		
1000	02367	104100	MATERIALE X LABORATORIO	GIO. AMATO S.r.l.	423.813			423.813		
1000	02368	104100	MATERIALE X LABORATORIO	MARCELLA ROBERTO	173.700			173.700		
1000	02369	104100	FERRIT. COLONITE INCIANTA	FAMITINIA CARLO GINA	700.413			700.413		
1000	02370	104100	MATERIALE X LABORATORIO	SPY PONT	228.400			228.400		
1000	01827	104100	MATERIALE X LABORATORIO	TOTALE CAPITOLI	3.064.371			3.064.371		
1000	02441	104100	FERRIT. COLONITE INCIANTA	GIO. AMATO S.r.l.	304.700			304.700		
1000	02442	104100	FERRIT. COLONITE INCIANTA	GIO. AMATO S.r.l.	304.700			304.700		
1000	02443	104100	FERRIT. COLONITE INCIANTA	CONCEZIO TERRONTO PROVINCIALE DI CASERTA	407.000			407.000		
1000	02444	104100	FERRIT. COLONITE INCIANTA	CONCEZIO TERRONTO PROVINCIALE DI CASERTA	407.000			407.000		
1000	01620	104100	ACQUISTO MATERIE PER POLIETILENE	CONA DEL CELLIFOR	42.000			42.000		
1000	01621	104100	M.S. RUMORI FUMOCOSTI X PREPARAZIONE DEL	PRONACIA S.p.A.	300.000			300.000		
1000	01644	104100	MATERIALE X LABORATORIO	VELOCIPRONTA ROSSANA S.R.L.	324.370			324.370		
1000	02002	104100	M. 25 LITVIAZIO LANTORO - FATTI 0420/71	CARICIELLOSTUDIO	163.100			163.100		
1000	02003	104100	M. 12 CARTECE X STAMPANTE	GENERAL COMPUTER S.r.l.	117.840			117.840		
1000	02004	104100	MATERIALE X LABORATORIO	APPOLLO	777.700			777.700		
1000	02005	104100	BOTTIGLIE E TAPPE ALCOOL	UNICIVICA	1.424.197			1.424.197		

XII LEGISLATURA - DISEGNI DI LEGGE E RELAZIONI - DOCUMENTI

LISTA RESIDUI PASSIVI PER L'ANNO 1994

SEZ. N° 119	CON.CAP.	DESCRIZIONE	CREDITORE	AMMONTARE	PARALIZI	DA PAGARE	N° NUM.	DATA MAG.
1000	02107	104190	MATERIALE LABORATORIO	486.439		486.439		
1000	02108	104190	FEELUM	413.445		413.445		
1000	02205	104190	FERRITI. MAT. FOTOMATICO	246.229		246.229		
1000	02206	104190	FERRITI. MAT. MATRIS	325.647		325.647		
1000	02274	104190	MATERIALE VETRO PER LABORATORIO	2.817.433		2.817.433		
1000	02716	104190	FERRITI. PORTLANDI	7.385.107		7.385.107		
1000	02716	104190	ATTREVE DI VENEZIA	1.372.899		1.372.899		
1000	02716	104190		43.489		43.489		
1000	02716	104190		1.416.489		1.416.489		
1000	01485	104190	SACCHETTI DI CELLUFAN IN VARIO NUMERO	199.816		199.816		
1000	02153	104190	FERRITINA MONDIOLE	229.499		229.499		
1000	02203	104190	CANNE 00000	399.243		399.243		
1000	00039	104190	500 CANNE DA 2,40 N.	817.261		817.261		
1000	02794	104190	PAROLA DAI E TONI ALTA PRESSIONE - FT. 610/71	624.729		624.729		
1000	02488	104190	MATERIALE X LABORATORIO	43.489		43.489		
1000	02499	104190	MATERIALE X LABORATORIO	192.499		192.499		
1000	02379	104190	FERRITI. FERRITI VARI	325.477		325.477		
1000	02380	104190	FERRITI. MAT. COCCIO	1.126.449		1.126.449		
1000	02381	104190	MATER. FOTOMATICO	1.228.785		1.228.785		
1000	02382	104190	MARILAS 901	671.436		671.436		
1000	02377	104190	FERRITI. FILTRI PER LABORAT.	199.729		199.729		
1000	00744	104190	4 QUANTI CHIMICI E MISTRO IN CAROZZIERE	47.499		47.499		
1000	01021	104190	ACQUISTO PIPETTE GRADUATE, BICOCCHE, CILINDRI	928.000		928.000		
1000	01020	104190	2 NO DI IMPERMEABILE A GRANDE VISCOSITA	747.329		747.329		
1000	01074	104190	CONTENITORE IN VETRO X BOTTIGLIATORE E N. 300 VARI	1.489.275		1.489.275		
1000	01254	104190	ACQUISTO MATERIALE PER LABORATORIO	2.328.329	749.799	1.578.530		
1000	01431	104190	ACQUISTO RETTI IN NYLON NUMPULO	716.629		716.629		
1000	01473	104190	MATERIALE VETRO X LABORATORIO	2.231.329		2.231.329		
1000	01772	104190	MATERIALE X LABORATORIO	799.443		799.443		
1000	01777	104190	FERRITINA PAPER-410 E COLLEI MOTTILE - FT. 0941 E 7440	1.119.319		1.119.319		
1000	02075	104190	FERRITINA VERDE FERRITELLI VARI CRUSOE	1.073.975		1.073.975		
1000	02169	104190	PROMITTORI LABORATORIO	946.449		946.449		
1000	02169	104190	12, 16 PECTINE	218.000		218.000		
1000	02443	104190	MATERIALE DI LABORATORIO	318.325		318.325		
1000	02443	104190		9.746.169	749.799	10.495.968		
1000	00072	104190	ACQUISTO ALUMINE E BICOCCHE PER LABORATORIO BIL. RESISTO	286.443		286.443		
1000	01054	104190	ACQUISTO METRIMETRI/TETRAZOLINI - FATI. 799/771	223.542		223.542		
1000	01182	104190	ACQUISTO SCHEDE VARIOE RETINEE E PORTAPORTLETTE	426.845		426.845		
1000	01174	104190	ACQUISTO MATERIALE VARIO	177.319		177.319		
1000	01624	104190	N. 16 BICOCCHE DI VETRO	327.229		327.229		
1000	01627	104190	ELETTRODO 00099	198.457		198.457		

XII LEGISLATURA - DISEGNI DI LEGGE E RELAZIONI - DOCUMENTI

LISTA RESIDUI PASSIVI PER L'ANNO 1991

SEC. N° IMP.	COD. C/AC	DESCRIZIONE	DEBITORE	AMMONTARE	UMILITAZIONE	PASSIVO	DA PAGARE	N° NUM.	DATA INV.
1000	01632	10410P	ACQUISTO MATERIALE VARIO E LABORATORIO	TECNOLOGICA MODERNA S.R.L.	540.240		540.240		
1000	01634	10410P	ACQUISTO PROMETTE E AMBITORI	W E R E M S	783.476		783.476		
1000	01780	10410P	ARCHIVETTE MAGNETICHE E PROMETTE	TECNOLOGICA MODERNA S.R.L.	516.675		516.675		
1000	01784	10410P	MATERIALE E LABORATORIO	SD MANTO S.R.L.	776.151		776.151		
1000	01787	10410P	ALCOOL METILICO, PASTIGLIE E LISSOLINA	CIDO DONATI S.R.L.	746.824		746.824		
1000	01797	10410P	MATERIALE E LABORATORIO	TECNOLOGICA MODERNA S.R.L.	2.078.492		2.078.492		
1000	01842	10410P	MATERIALE E LABORATORIO	PHARMACIA S.p.A.	952.000		952.000		
1000	01843	10410P	6.30 PELLECCIOLE POLIARIDIO	PHARMACIA S.p.A.	344.299		344.299		
1000	01844	10410P	MATERIALE E LABORATORIO	CIDO DONATI S.R.L.	924.154		924.154		
1000	01847	10410P	MATERIALE E LABORATORIO	SD MANTO S.R.L.	657.475		657.475		
1000	01899	10410P	MATERIALE E LABORATORIO - FATT. 0341/91	MEDICAL BECKER	1.448.177		1.448.177		
1000	02034	10410P	STAMPA DISPOSITIVE	WORLD WATSON SPA ITALIA	27.000		27.000		
1000	02064	10410P	ADITO LUBRIFICANTI - FATT. 0427/91	CARACULI OLSIENCO	126.700		126.700		
1000	02065	10410P	MATERIALE PER LABORATORIO	SD MANTO S.R.L.	209.102		209.102		
1000	02109	10410P	ALCOOL METILICO FATT. 319691	FARMITALIA CARLO ERNA	454.404		454.404		
1000	02140	10410P	LI.299 ADITO LUBRIFICANTI	CARACULI OLSIENCO	1.024.824		1.024.824		
1000	02202	10410P	CANTINE, ANNO, BLET E LABORATORIO	PHARMACIA S.p.A.	484.250		484.250		
1000	02204	10410P	MATERIALE SMALTI E PASTIGLIE X LABORATORIO	TECNOLOGICA MODERNA S.R.L.	1.040.440		1.040.440		
1000	02207	10410P	MATERIALE X LABORATORIO	SD MANTO S.R.L.	865.220		865.220		
1000	02208	10410P	MATERIALE VARIO LABORATORIO	INTERCONTINENTAL P.A.S.	1.388.200		1.388.200		
1000	02209	10410P	MATERIALE X LABORATORIO	PHARMACIA S.p.A.	1.054.240		1.054.240		
1000	02207	10410P	MATERIALE VARIO PER LABORATORIO	CIDO DONATI S.R.L.	370.420		370.420		
1000	02407	10410P	MATERIALE VARIO PER LABORATORIO	TECNOLOGICA MODERNA S.R.L.	1.426.200		1.426.200		
1000	02445	10410P	MATERIALE PER LABORAT.	MEDICAL BECKER	1.162.400		1.162.400		
1000	02446	10410P	MATERIALE PER LABORAT.	TECNOLOGICA MODERNA S.R.L.	313.700		313.700		
			TOTALE CAPITALE		22.226.152	242.720	21.983.432		
1000	02113	104110	FORNITURA S.2 PNEUMATICI - FT. 007891	RECKELER	145.440		145.440		
1000	02222	104110	FORNITURA CAMERE MARZIA E PNEUMATICI	RECKELER	175.032		175.032		
1000	02254	104110	LI.20 LUBRIFICANTI PER AUTOMEZZI - FT. 0091	C.R.A.T. APPIA	404.400		404.400		
1000	02317	104110	SPRIMAZ. FIAT TEMPO, FIAT 240	VICENTINI DI TIZIO VICENTINI & C. S.R.L.C.	892.811		892.811		
1000	02318	104110	STAMP. PER MOCC. ABR.	S T E R A - S.R.L.	755.737		755.737		
1000	02319	104110	STAMP. ELETTRICI	Z-ERNA S.R.L. ITALIA S.R.L.	1.229.420		1.229.420		
1000	02320	104110	APPARAZIONE FIAT LEO RIEZEL TRAZIO	FILISARDO ALIBIO & C/RO	80.000		80.000		
1000	02341	104110	APPARAZIONE FIAT LEO RIEZEL TRAZIO	VICENTINI DI TIZIO VICENTINI & C. S.R.L.C.	3.072.313		3.072.313		
1000	02373	104110	SMIA CARBURANTE	C.R.A.T. APPIA	247.737		247.737		
1000	02374	104110	SMIA PNEUMATICI	SEZIONE METEORICA DI TRENTO	440.000		440.000		
1000	02375	104110	SMIA PNEUMATICI	DELINCO PAOLO & C.	119.200		119.200		
1000	02376	104110	SMIA PNEUMATICI	ANTONETTI CALVO	1.002.240		1.002.240		
1000	02377	104110	SMIA PNEUMATICI	OSTALETTI MARIO	779.720		779.720		
1000	02378	104110	SMIA PNEUMATICI	PIRELLI CARLO & C. S.R.L.C.	224.100		224.100		
1000	02379	104110	SMIA PNEUMATICI	MAGNA SULL'INTELLIGENTI DI MAGNA S.R.L.C.	10.000		10.000		
1000	02380	104110	SMIA PNEUMATICI	MAGNANI	16.779.353		16.779.353		
1000	02377	104113	SPRIMAZ. TRATTURE HARVEY FERNANDO	S.R.L.C. S.R.L.C.	251.244		251.244		
1000	02378	104113	SPRIMAZ. MARLON NAZIONALE	F.LLI FERRAZZI FORMALE & STAMPA	1.547.390		1.547.390		
1000	02379	104113	SPRIMAZ. FIAT INIZIO	FERRINI & MARINI S.R.L.C.	126.000		126.000		
1000	02376	104113	SMIA PNEUMATICI	MAGNANI	50.477		50.477		
1000	02375	104113	SMIA PNEUMATICI	MAGNANI	1.207.453		1.207.453		
1000	02325	104114	MATERIALE E VETILIBO FIAT TEMPO - FATT. 27/91	CAMA WULFIO	222.000		222.000		

XII LEGISLATURA - DISEGNI DI LEGGE E RELAZIONI - DOCUMENTI

LISTA RESIDUI PASSIVI PER L'ANNO 1991

SET. N° IMP.	CDP. COM.	DESCRIZIONE	CREDITORE	AMMONTARE	VALORIZZI	PAGATO	DA PAGARE	DI° 1991	DATA 1991
1001	0250	104114	MANUT. VASTE IMPREZZI	282.774			282.774		
1002	0250	104114	PIUMETI, MANGLIO IMPREZZI	427.514			427.514		
1003	0250	104114	PRESSIONE MORTI	145.448			145.448		
1004	0250	104114	SPARAZZ. FIAT UTRO E DEUTRA	138.534			138.534		
1005	0250	104114		1.756.404			1.756.404		
1006	0250	104119	SEPARAZIONE SOCIETA' IMPREZZI	1.142.225			1.142.225		
1007	0250	104119	SEPARAZ. FIAT UTRO	349.200			349.200		
1008	0251	104119	SEPARAZ. IMPRESSE	642.243			642.243		
1009	0251	104119		2.154.171			2.154.171		
1010	0251	104119	SEPARAZIONE SOCIETA' IMPREZZI	44.000			44.000		
1011	0251	104119	SEPARAZ. SOCIETA' IMPREZZI	44.000			44.000		
1012	0251	104119	SEPARAZ. SOCIETA' IMPREZZI	1.202.252			1.202.252		
1013	0251	104119	SEPARAZ. SOCIETA' IMPREZZI	242.744			242.744		
1014	0251	104119	SEPARAZ. SOCIETA' IMPREZZI	1.524.313			1.524.313		
1015	0251	104119	SEPARAZ. SOCIETA' IMPREZZI	140.152			140.152		
1016	0251	104119	SEPARAZ. SOCIETA' IMPREZZI	135.000			135.000		
1017	0251	104119	SEPARAZ. SOCIETA' IMPREZZI	282.152			282.152		
1018	0251	104119	SEPARAZ. SOCIETA' IMPREZZI	276.715			276.715		
1019	0251	104119	SEPARAZ. SOCIETA' IMPREZZI	276.715			276.715		
1020	0251	104119	SEPARAZ. SOCIETA' IMPREZZI	238.000			238.000		
1021	0251	104119	SEPARAZ. SOCIETA' IMPREZZI	238.000			238.000		
1022	0251	104119	SEPARAZ. SOCIETA' IMPREZZI	242.774			242.774		
1023	0251	104119	SEPARAZ. SOCIETA' IMPREZZI	1.716.717			1.716.717		
1024	0251	104119	SEPARAZ. SOCIETA' IMPREZZI	317.425			317.425		
1025	0251	104119	SEPARAZ. SOCIETA' IMPREZZI	321.200			321.200		
1026	0251	104119	SEPARAZ. SOCIETA' IMPREZZI	1.276.007			1.276.007		
1027	0251	104119	SEPARAZ. SOCIETA' IMPREZZI	738.043			738.043		
1028	0251	104119	SEPARAZ. SOCIETA' IMPREZZI	444.200			444.200		
1029	0251	104119	SEPARAZ. SOCIETA' IMPREZZI	4.145.000			4.145.000		
1030	0251	104119	SEPARAZ. SOCIETA' IMPREZZI	700.000			700.000		
1031	0251	104119	SEPARAZ. SOCIETA' IMPREZZI	15.000.000			15.000.000		
1032	0251	104119	SEPARAZ. SOCIETA' IMPREZZI	2.427.404			2.427.404		
1033	0251	104119	SEPARAZ. SOCIETA' IMPREZZI	2.751.200			2.751.200		
1034	0251	104119	SEPARAZ. SOCIETA' IMPREZZI	1.000.000			1.000.000		
1035	0251	104119	SEPARAZ. SOCIETA' IMPREZZI	1.732.400			1.732.400		
1036	0251	104119	SEPARAZ. SOCIETA' IMPREZZI	112.000			112.000		
1037	0251	104119	SEPARAZ. SOCIETA' IMPREZZI	371.706			371.706		
1038	0251	104119	SEPARAZ. SOCIETA' IMPREZZI	714.000			714.000		
1039	0251	104119	SEPARAZ. SOCIETA' IMPREZZI	1.100.200			1.100.200		
1040	0251	104119	SEPARAZ. SOCIETA' IMPREZZI	302.475			302.475		
1041	0251	104119	SEPARAZ. SOCIETA' IMPREZZI	105.434			105.434		
1042	0251	104119	SEPARAZ. SOCIETA' IMPREZZI	307.400			307.400		
1043	0251	104119	SEPARAZ. SOCIETA' IMPREZZI	1.200.000			1.200.000		
1044	0251	104119	SEPARAZ. SOCIETA' IMPREZZI	28.492.897			28.492.897		
1045	0100	104120	REVISIONE MICROSCOPIO - (M.I. 2317/5)	240.200			240.200		

XII LEGISLATURA - DISEGNI DI LEGGE E RELAZIONI - DOCUMENTI

LISTA RESIDUI PASSIVI PER L'ANNO 1991

SET.	N° IMP.	CON. CUP	DESCRIZIONE	CREDITORE	AMMONTARE	VARIAZIONI	PAGATO	DA PAGARE	N° IMM.	DATA IMM.
1990	62302	104120	STRUTTURAZIONE CAMERA DI CULTURA	FILIPPO CHI DI PALERMO & GIAMMARINI	654.300			654.300		
1990	62303	104120	STRUTTURAZIONE CAMERA DI CULTURA	FILIPPO CHI DI PALERMO & GIAMMARINI	1.011.500			1.011.500		
				TOTALE CAPITULO	1.665.800			1.665.800		
1990	62374	104120	SOSTITUZIONE RESISTENZA ALL'ANTICORRUPZIONE FEDERALI - FI.27/4/71	AGOSTINI S.p.A.	354.302			354.302		
1990	62344	104120	MATERIALE E LAVORI LAMINATOIO	R.P.P.A. S.p.A.	30.320			30.320		
1990	62375	104120	STRUTTURAZIONE ANTICORRUPZIONE	AGOSTINI S.p.A.	3.016.200			3.016.200		
1990	62376	104120	STRUTTURAZIONE ANTICORRUPZIONE	AGOSTINI S.p.A.	790.000			790.000		
				TOTALE CAPITULO	4.190.722			4.190.722		
1990	62366	104120	STRUTTURAZIONE OFFICINA TERMINATO	CANALLO FELICE	249.900			249.900		
1990	62367	104120	STRUTTURAZIONE OFFICINA	FOR BIODIDICALS S.p.A.	674.000			674.000		
				TOTALE CAPITULO	1.024.200			1.024.200		
1990	62377	104120	STRUTTURAZIONE LAMPADARIE	PIERSONNI FELIPPO & FIGLI S.p.A.	1.071.000			1.071.000		
1990	62345	104120	MATERIALE VARIO	R.P.P.A. S.p.A.	560.700			560.700		
1990	62378	104120	MATERIALE E MANUTENZIONE LOCALI	R.P.P.A. S.p.A.	163.200			163.200		
1990	62379	104120	MATERIALE E MANUTENZIONE LOCALI - FI.27/4/71	ST-80 DI CALABRO GIAMMARINI	120.420			120.420		
1990	62380	104120	LAVORI ELETTRICI LOCALI ISTRUTTO - FI.21/1/71	STRANO H	2.494.000			2.494.000		
1990	62411	104120	MATERIALE E STRUTTURAZIONE LOCALI	R.P.P.A. S.p.A.	1.220.200			1.220.200		
1990	62382	104120	STRUTTURAZIONE LOCALI	R.P.P.A. S.p.A.	129.700			129.700		
1990	62383	104120	STRUTTURAZIONE LOCALI	FRUITTI. INT. VARIO	765.200			765.200		
1990	62384	104120	STRUTTURAZIONE LOCALI	FRUITTI. INT. VARIO	200.116			200.116		
1990	62385	104120	STRUTTURAZIONE LOCALI	FRUITTI. PIANTARIE	75.700			75.700		
1990	62386	104120	STRUTTURAZIONE LOCALI	FRUITTI. PIANTARIE	370.100			370.100		
1990	62387	104120	STRUTTURAZIONE LOCALI	FRUITTI. PIANTARIE	97.570			97.570		
1990	62388	104120	STRUTTURAZIONE LOCALI	FRUITTI. PIANTARIE	499.000			499.000		
1990	62389	104120	STRUTTURAZIONE LOCALI	FRUITTI. PIANTARIE	487.900			487.900		
1990	62390	104120	STRUTTURAZIONE LOCALI	FRUITTI. PIANTARIE	282.070			282.070		
1990	62391	104120	STRUTTURAZIONE LOCALI	FRUITTI. PIANTARIE	737.000			737.000		
1990	62392	104120	STRUTTURAZIONE LOCALI	FRUITTI. PIANTARIE	344.000			344.000		
1990	62393	104120	STRUTTURAZIONE LOCALI	FRUITTI. PIANTARIE	1.716.210			1.716.210		
1990	62394	104120	STRUTTURAZIONE LOCALI	FRUITTI. PIANTARIE	379.000			379.000		
1990	62395	104120	STRUTTURAZIONE LOCALI	FRUITTI. PIANTARIE	1.252.733			1.252.733		
1990	62396	104120	STRUTTURAZIONE LOCALI	FRUITTI. PIANTARIE	4.000.000			4.000.000		
1990	62397	104120	STRUTTURAZIONE LOCALI	FRUITTI. PIANTARIE	3.275.000			3.275.000		
1990	62398	104120	STRUTTURAZIONE LOCALI	FRUITTI. PIANTARIE	1.007.210			1.007.210		
1990	62399	104120	STRUTTURAZIONE LOCALI	FRUITTI. PIANTARIE	529.700			529.700		
1990	62400	104120	STRUTTURAZIONE LOCALI	FRUITTI. PIANTARIE	344.722			344.722		
1990	62401	104120	STRUTTURAZIONE LOCALI	FRUITTI. PIANTARIE	19.000			19.000		
				TOTALE CAPITULO	20.040.237			20.040.237		
1990	62730	104200	STRUTTURAZIONE LOCALI	*** CREDITORI DIVERSI ***	1.500.000			1.500.000		
1990	62731	104200	STRUTTURAZIONE LOCALI	FRUITTI. INT. VARIO	4.000.000			4.000.000		
1990	62732	104200	STRUTTURAZIONE LOCALI	FRUITTI. INT. VARIO	242.000			242.000		
1990	62733	104200	STRUTTURAZIONE LOCALI	FRUITTI. INT. VARIO	4.000.000			4.000.000		
1990	62734	104200	STRUTTURAZIONE LOCALI	FRUITTI. INT. VARIO	4.500.000			4.500.000		
				TOTALE CAPITULO	17.220.000			17.220.000		
1990	62735	104200	STRUTTURAZIONE LOCALI	UNITA' SANITARIA LOCALE N. 15 NAZIONALE	1.000.000			1.000.000		
				TOTALE CAPITULO	1.000.000			1.000.000		

XII LEGISLATURA - DISEGNI DI LEGGE E RELAZIONI - DOCUMENTI

LISTA RESIDUI PASSIVI PER L'ANNO 1991

SET. N° IMP.	COB. CAP.	DESCRIZIONE	CREDITORE	AMMONTARE	VARIAZIONI	PAGATO	DA PAGARE	8° NUM.	DATA NUM.
1000	01975	194239 ACQUISTO TUBI, PROZETTI, PAVIMENTI E FORMATURE A/CINA	IRMA EDIL S.R.L.	7.574.272		1.829.007	5.745.265		
1000	02075	194239 PULIZIONE PER SISTEMAZIONE TERRENI	I.M.A.T.E.S. S.r.l.	1.428.000			1.428.000		
1000	02048	194239 LLAMBI SIST. TERRENO	COOPERATIVA AGRICOLA CAMPANELLO-ORTA-MARINO	2.424.007		1.084.416	1.339.591		
1000	02049	194239 MONTAGNA ZERENGO	FRANZETTI SIRM	854.000			854.000		
1000	02022	194239 LIVELLAMENTO TERRENO	IRMA EDIL S.R.L.	474.000			474.000		
1000	02074	194239 TRAMP. TERRENO VERTICALE	IRMA EDIL S.R.L.	497.000			497.000		
1000	02091	194239 SISTEMAZIONE AZIENDA DE BELLAT	*** CREDITORI DIVERSI ***	28.199.000			28.199.000		
1000	02047	194239 ESTERPAZIONE PIANTE E MANTOVA	PIETI VEVIS	5.144.000			5.144.000		
1000	02074	194239 ESTERPAZIONE COPPI	A.L.A.C. - S.R.L.	714.000			714.000		
1000	02075	194239 SCANT SCULINE	IRMA EDIL S.R.L.	474.000			474.000		
1000	02074	194239 FARMETI, STABILIZZATO CALCEO	IRMA EDIL S.R.L.	428.128			428.128		
1000	02071	194239 SISTEMAZIONE TERRENO AL. DE BELLAT TR.	CONCORSO LA STORIANI	474.000		3.721.477	91.522.523		
1000	02060	194239 INTERESSI SU NOTIZIO 1991	*** CREDITORI DIVERSI ***	19.329.000			19.329.000		
1000	02022	194239 INTERESSI SU NOTIZIO 1991	*** CREDITORI DIVERSI ***	19.329.000			19.329.000		
1000	02061	194239 INTERESSI CALCEO 31.12.91	SERVIZIO ESTERMINIO TRIBUTI - IMBITO "A"	1.525.913			1.525.913		
1000	02062	194239 CONFESSIONE E SPICE	TOTALE CAPITALE	1.525.913			1.525.913		
1000	02063	194239 SPICE PER CALCEO, M.B. DI VALERIA ESTERDA CONIACI E SPICE CONCI	TOTALE CAPITALE	3.729.000			3.729.000		
1000	02064	194239 ACCORDO SU INTERESSI AL 31.12.91	BANCA COMMERCIALE ITALIANA	2.241.475			2.241.475		
1000	02065	194239 SALDO IMPORTE ILOR LAVORI 1991	BANCA COMMERCIALE ITALIANA	40.000			40.000		
1000	02066	194239 SALDO IMPORTE ILOR LAVORI 1991	BANCA COMMERCIALE ITALIANA	114.340			114.340		
1000	02067	194239 SALDO IMPORTE ILOR LAVORI 1991	SEZIONE PERFEZIONA DI TRIBUTI	2.416.052			2.416.052		
1000	02068	194239 SALDO IMPORTE ILOR LAVORI 1991	BANCA COMMERCIALE ITALIANA	328.000			328.000		
1000	02069	194239 SALDO IMPORTE ILOR LAVORI 1991	SERVIZIO ESTERMINIO TRIBUTI - IMBITO "A"	274.000			274.000		
1000	02070	194239 SALDO IMPORTE ILOR LAVORI 1991	SEZIONE PERFEZIONA DI TRIBUTI	6.542			6.542		
1000	02071	194239 SALDO IMPORTE ILOR LAVORI 1991	*** CREDITORI DIVERSI ***	28.000			28.000		
1000	02072	194239 SALDO IMPORTE ILOR LAVORI 1991	SEZIONE PERFEZIONA DI TRIBUTI	474.250			474.250		
1000	02073	194239 SALDO IMPORTE ILOR LAVORI 1991	TOTALE CAPITALE	1.114.878			1.114.878		
1000	02074	194239 SALDO IMPORTE ILOR LAVORI 1991	*** CREDITORI DIVERSI ***	33.029.000			33.029.000		
1000	02075	194239 SALDO IMPORTE ILOR LAVORI 1991	TOTALE CAPITALE	33.029.000			33.029.000		
1000	02076	194239 SALDO IMPORTE ILOR LAVORI 1991	*** CREDITORI DIVERSI ***	38.251.849			38.251.849		
1000	02077	194239 SALDO IMPORTE ILOR LAVORI 1991	TOTALE CAPITALE	38.251.849			38.251.849		
1000	02078	194239 SALDO IMPORTE ILOR LAVORI 1991	*** CREDITORI DIVERSI ***	418.128.712			418.128.712		
1000	02079	194239 SALDO IMPORTE ILOR LAVORI 1991	TOTALE CAPITALE	418.128.712			418.128.712		
1000	02080	194239 SALDO IMPORTE ILOR LAVORI 1991	*** CREDITORI DIVERSI ***	897.873.000			897.873.000		
1000	02081	194239 SALDO IMPORTE ILOR LAVORI 1991	TOTALE CAPITALE	897.873.000			897.873.000		
1000	02082	194239 SALDO IMPORTE ILOR LAVORI 1991	*** CREDITORI DIVERSI ***	46.000.000			46.000.000		
1000	02083	194239 SALDO IMPORTE ILOR LAVORI 1991	TOTALE CAPITALE	46.000.000			46.000.000		
1000	02084	194239 SALDO IMPORTE ILOR LAVORI 1991	ITALIANA S.r.l.	19.321.994			19.321.994		
1000	02085	194239 SALDO IMPORTE ILOR LAVORI 1991	M.P.A.S.r.l.	315.000			315.000		

XII LEGISLATURA - DISEGNI DI LEGGE E RELAZIONI - DOCUMENTI

LISTA RESIDUI PASSIVI PER L'ANNO 1991

SEQ. N° IMP.	CON. COM.	DESCRIZIONE	CREDITORE	AMMONTARE	VEICIAZIONI	TAGATO	DA PAGARE	IF. NUM.	DATA INIZ.
1000 0225	212010	FAB. FERRICIA E BILAMINIO I ARMADIO RESEA - FT. 407/91	PAULIA EIGOMMI	64.451			64.451		
1000 0232	212010	COMPRESI CON ACCESSORI REC. REC. COL. T. - FT. 113/91	GENERAL COMPUTER S.R.L.	11.521.300			11.521.300		
1000 0230	212010	UNITA' DI ELABORAZIONE PIV STAMPANTE	GENERAL COMPUTER S.R.L.	7.473.700			7.473.700		
1000 0238	212010	FORNITURA ANNOI, SCALINARIA E CASSETTIERA	TRAM S.P.A.	2.472.970			2.472.970		
1000 0247	212010	MULTIMED. E SERIE	APPS S.R.L.	1.154.300			1.154.300		
1000 0248	212010	ACQ. SOFTWARE	*** CREDITORI DIVERSI ***	3.271.000			3.271.000		
1000 0291	212010	COMPRESI P.C. CON STAMPANTE	GENERAL COMPUTER S.R.L.	9.148.920			9.148.920		
1000 0291	212010	FORNIT. ELABORATIVE	*** CREDITORI DIVERSI ***	7.000.000			7.000.000		
1000 0292	212010	FORNIT. ARRETI	*** CREDITORI DIVERSI ***	4.940.000			4.940.000		
1000 0293	212010	FORNIT. CALCOLATORE	B.E.T.S. S.R.L.	3.843.700			3.843.700		
1000 0293	212010	FORNIT. INCELS. VAGIE	*** CREDITORI DIVERSI ***	1.791.440			1.791.440		
1000 0293	212010	FORNIT. INCELS. VAGIE	*** CREDITORI DIVERSI ***	64.497.921			64.497.921		
1000 0130	212016	ACQUISTO 2 CALCOLATORI OLIVETTI 442 LUNGO	GRANATI & VALIN S.R.L.	523.400			523.400		
1000 0130	212016	ACQUISTO 2 CALCOLATORI OLIVETTI 442 LUNGO	GRANATI & VALIN S.R.L.	523.400			523.400		
1000 0279	212019	ARRETI DA LAVORAZIO	ACTIVITA	34.007.010			34.007.010		
1000 0281	212019	FORNITURA ANNOI, SCALINARIA E CASSETTIERA	TRAM S.P.A.	2.472.970			2.472.970		
1000 0281	212019	FORNITURA ANNOI, SCALINARIA E CASSETTIERA	TRAM S.P.A.	26.791.900			26.791.900		
1000 0245	212020	ACQUISTO VOLUMI	D. E. A.	779.427			779.427		
1000 0273	212020	ACQUISTO LIBRI	LINDELLA LIGORA	419.000			419.000		
1000 0273	212020	ACQUISTO 3 VOLUMI DIBITTO, LEGGI, PUBBLICA AMM. E	STOFFE EDITORE	115.000			115.000		
1000 0280	212020	TESTO BICOCCA E SPERIMENTI	INSTITI EDITORE	124.000			124.000		
1000 0282	212020	ACQUISTO BIZIOMMI	*** CREDITORI DIVERSI ***	147.200			147.200		
1000 0283	212020	ACQUISTO LIBRI VARI	STAMBOLE	212.500			212.500		
1000 0279	212020	ARRETI IN VALUTA ESTERA PER ACQ. LIBRI	BANCA COMMERCIALE ITALIANA	1.745.000			1.745.000		
1000 0279	212020	ACQUISTO PUBBLICAZIONE "I	SEZIONE PEDERZOLA DI TRISTO	165.000			165.000		
1000 0275	212020	ACQUISTO LIBRI	*** CREDITORI DIVERSI ***	150.000			150.000		
1000 0275	212020	ACQUISTO LIBRI	*** CREDITORI DIVERSI ***	3.797.327			3.797.327		
1000 0174	212020	UNITA' E RICERCA IN FLUORESCENZA	LEICA S.P.A.	9.732.475			9.732.475		
1000 0194	212020	CENTRIFUGA DA TAMBUR CON 4 PROTIPOMETTE	TECNOLOGICA ROSSINI S.R.L.	8.051.174			8.051.174		
1000 0297	212020	CAPPA APERTILE	ALESSANDRI IRI	371.200			371.200		
1000 0244	212020	TELESCOPIO	*** CREDITORI DIVERSI ***	9.500.500			9.500.500		
1000 0245	212020	CAPPA A FLUSSO LAMINARE	*** CREDITORI DIVERSI ***	7.475.000			7.475.000		
1000 0246	212020	ATTREZZATURE VARI	*** CREDITORI DIVERSI ***	54.459.470			54.459.470		
1000 0247	212020	MONTAZZO E TIP. ELETTR. ROMA	*** CREDITORI DIVERSI ***	19.300.000			19.300.000		
1000 0270	212020	ATTREZZATURE DIVERSE	*** CREDITORI DIVERSI ***	6.100.000			6.100.000		
1000 0270	212020	ATTREZZATURE DIVERSE	*** CREDITORI DIVERSI ***	115.195.901			115.195.901		
1000 0091	212026	1 CAPPA CHIRURGA	*** CREDITORI DIVERSI ***	8.100.000			8.100.000		
1000 0094	212026	2 FERNIBESTI	CARULLO FELICE	2.150.200			2.150.200		
1000 0194	212026	CARRELLI PER LAVORAZIO N. 3	CARULLO FELICE	2.151.420			2.151.420		
1000 0194	212026	CARRELLI PER LAVORAZIO N. 3	CARULLO FELICE	12.395.900			12.395.900		
1000 0426	212029	1 CAPPA + 1 CORRELATORE, 1 UNITA' PORTATILE	CORDER S.R.L.	17.323.500			17.323.500		
1000 0428	212029	CAPPA PER CHIRURGI	ACTIVITA	7.794.500			7.794.500		
1000 0427	212029	1 SCINTILLATORE BEIA V	KENTON	37.000.000			37.000.000		
1000 0142	212029	INTELE AMPLIFIC. E UNITAZI	H. E. E. U. S.	4.007.120			4.007.120		
1000 0224	212029	MOLTO SISTEMI POLAROID-OBIETTIVO ECC.	TECNOLOGICA ROSSINI S.R.L.	3.400.720			3.400.720		
1000 0244	212029	TELESCOPIO PTC 100-14	MEDICAL SERVICE	7.521.020			7.521.020		

XII LEGISLATURA - DISegni DI LEGGE E RELAZIONI - DOCUMENTI

LISTA RESIDUI PASSIVI PER L'ANNO 1991

SEZ. n° IMP.	CON. LAM.	DESCRIZIONE	CREDITORE	AMMONTARE	IMBILIZIATI	PAGATO	IN PAGARE	n° IMB.	DATA IMB.
1000	02490	FORMA A RICAMBIO	000 CREDITI DIVERSI 000	197.270			197.270		
1000	02491	IMBILIZIATI	000 CREDITI DIVERSI 000	191.720			191.720		
1000	02492	APPROVAZIONE	CARILLO FELIZI	5.773.000			5.773.000		
1000	02493	APPROVAZIONE	000 CREDITI DIVERSI 000	173.000			173.000		
1000	02494	APPROVAZIONE	000 CREDITI DIVERSI 000	383.000			383.000		
1000	02495	APPROVAZIONE	000 CREDITI DIVERSI 000	1.388.500			1.388.500		
1000	02496	APPROVAZIONE	000 CREDITI DIVERSI 000	5.720.000			5.720.000		
1000	02497	APPROVAZIONE	000 CREDITI DIVERSI 000	1.170.000			1.170.000		
1000	02498	APPROVAZIONE	000 CREDITI DIVERSI 000	1.170.000			1.170.000		
1000	02499	APPROVAZIONE	000 CREDITI DIVERSI 000	1.785.000			1.785.000		
1000	02500	APPROVAZIONE	TOTALE CAPITALE	97.703.770			97.703.770		
1000	02501	ATTREZZATURE CERTIFICAZIONE CARBONATA	000 CREDITI DIVERSI 000	353.010.000			353.010.000		
1000	02502	ATTREZZATURE CERTIFICAZIONE CARBONATA	000 CREDITI DIVERSI 000	353.010.000			353.010.000		
1000	02503	ATTREZZATURE CERTIFICAZIONE CARBONATA	000 CREDITI DIVERSI 000	600.000			600.000		
1000	02504	ATTREZZATURE CERTIFICAZIONE CARBONATA	000 CREDITI DIVERSI 000	4.220.000			4.220.000		
1000	02505	ATTREZZATURE CERTIFICAZIONE CARBONATA	000 CREDITI DIVERSI 000	13.923.000			13.923.000		
1000	02506	ATTREZZATURE CERTIFICAZIONE CARBONATA	FALCONERI	18.773.000			18.773.000		
1000	02507	ATTREZZATURE CERTIFICAZIONE CARBONATA	TRENTINOMILANO S.p.A.	13.000.000			13.000.000		
1000	02508	ATTREZZATURE CERTIFICAZIONE CARBONATA	TOTALE CAPITALE	13.000.000			13.000.000		
1000	02509	ATTREZZATURE CERTIFICAZIONE CARBONATA	000 CREDITI DIVERSI 000	10.000			10.000		
1000	02510	ATTREZZATURE CERTIFICAZIONE CARBONATA	000 CREDITI DIVERSI 000	10.000			10.000		
1000	02511	ATTREZZATURE CERTIFICAZIONE CARBONATA	000 CREDITI DIVERSI 000	1.012.545			1.012.545		
1000	02512	ATTREZZATURE CERTIFICAZIONE CARBONATA	000 CREDITI DIVERSI 000	1.012.545			1,012,545		
1000	02513	ATTREZZATURE CERTIFICAZIONE CARBONATA	SERVIZIO RISCOSSIONE TRIBUTI - AMBITO "A"	21.015.282			21.015.282		
1000	02514	ATTREZZATURE CERTIFICAZIONE CARBONATA	SERVIZIO RISCOSSIONE TRIBUTI - AMBITO "A"	21.015.282			21.015.282		
1000	02515	ATTREZZATURE CERTIFICAZIONE CARBONATA	SERVIZIO RISCOSSIONE TRIBUTI - AMBITO "A"	429.440			429.440		
1000	02516	ATTREZZATURE CERTIFICAZIONE CARBONATA	SERVIZIO RISCOSSIONE TRIBUTI - AMBITO "A"	2.702.104			2.702.104		
1000	02517	ATTREZZATURE CERTIFICAZIONE CARBONATA	SERVIZIO RISCOSSIONE TRIBUTI - AMBITO "A"	200.794			200.794		
1000	02518	ATTREZZATURE CERTIFICAZIONE CARBONATA	SERVIZIO RISCOSSIONE TRIBUTI - AMBITO "A"	82.400			82.400		
1000	02519	ATTREZZATURE CERTIFICAZIONE CARBONATA	SERVIZIO RISCOSSIONE TRIBUTI - AMBITO "A"	72.400			72.400		
1000	02520	ATTREZZATURE CERTIFICAZIONE CARBONATA	SERVIZIO RISCOSSIONE TRIBUTI - AMBITO "A"	10.000.000			10,000,000		
1000	02521	ATTREZZATURE CERTIFICAZIONE CARBONATA	SERVIZIO RISCOSSIONE TRIBUTI - AMBITO "A"	1.015.702			1,015,702		
1000	02522	ATTREZZATURE CERTIFICAZIONE CARBONATA	SERVIZIO RISCOSSIONE TRIBUTI - AMBITO "A"	1.382.070			1,382,070		
1000	02523	ATTREZZATURE CERTIFICAZIONE CARBONATA	SERVIZIO RISCOSSIONE TRIBUTI - AMBITO "A"	2.011.100			2,011,100		
1000	02524	ATTREZZATURE CERTIFICAZIONE CARBONATA	SERVIZIO RISCOSSIONE TRIBUTI - AMBITO "A"	281.000			281.000		
1000	02525	ATTREZZATURE CERTIFICAZIONE CARBONATA	SERVIZIO RISCOSSIONE TRIBUTI - AMBITO "A"	453.927			453.927		
1000	02526	ATTREZZATURE CERTIFICAZIONE CARBONATA	SERVIZIO RISCOSSIONE TRIBUTI - AMBITO "A"	407.771			407.771		
1000	02527	ATTREZZATURE CERTIFICAZIONE CARBONATA	SERVIZIO RISCOSSIONE TRIBUTI - AMBITO "A"	100.204			100.204		
1000	02528	ATTREZZATURE CERTIFICAZIONE CARBONATA	SERVIZIO RISCOSSIONE TRIBUTI - AMBITO "A"	240.404			240.404		
1000	02529	ATTREZZATURE CERTIFICAZIONE CARBONATA	SERVIZIO RISCOSSIONE TRIBUTI - AMBITO "A"	520.345			520.345		
1000	02530	ATTREZZATURE CERTIFICAZIONE CARBONATA	SERVIZIO RISCOSSIONE TRIBUTI - AMBITO "A"	4.283.832			4,283,832		
1000	02531	ATTREZZATURE CERTIFICAZIONE CARBONATA	SERVIZIO RISCOSSIONE TRIBUTI - AMBITO "A"	225.924			225.924		
1000	02532	ATTREZZATURE CERTIFICAZIONE CARBONATA	SERVIZIO RISCOSSIONE TRIBUTI - AMBITO "A"	1.011.145			1,011,145		
1000	02533	ATTREZZATURE CERTIFICAZIONE CARBONATA	SERVIZIO RISCOSSIONE TRIBUTI - AMBITO "A"	123.200			123.200		
1000	02534	ATTREZZATURE CERTIFICAZIONE CARBONATA	SEZIONE PERIFERICA DI CARBONATA	1.234.720			1,234,720		

XII LEGISLATURA - DISEGNI DI LEGGE E RELAZIONI - DOCUMENTI

LISTA RESIDUI PASSIVI PER L'ANNO 1991

SET. IN TP.	COB. CAP.	DESCRIZIONE	CREDITORE	AMMONTARE	IMBILIZIONI	PAGATO	DA PAGARE	IN NUM.	DATA NUM.
1003	02100	CONTR. 3°/4° TRIM. PI. SALARIATI CE	I.R.A.L. - C.A.B.	2.000.240			2.000.240		
1003	02100	TRIMILA ANNO PI. SALARIATI CE	*** CREDITORI DIVERSI ***	263.075			263.075		
1003	02101	CONTR. 3°/4° TRIM. PI. SP. SINDACALISTI CE	I.R.A.L. - C.A.B.	411.340			411.340		
			TOTALE CREDITO	31.476.611			31.476.611		
1000	02100	VERBALE RITENUTE PER PORTINE MANUTENZIONE	I.R.A.S. DI ROMA	403.000			403.000		
1000	02100	RITENUTE ANNO PI.	*** CREDITORI DIVERSI ***	270.000			270.000		
1000	04100	VERBALE RIT. SINDACALI (P. 70 2677. 71)	PERFORMANCE/77 PUBBL.	172.432			172.432		
			TOTALE CREDITO	1.016.520			1.016.520		
			TOTALE ANNO	2.902.636.177		7.028.445	2.895.607.732		
			TOTALE DEBITALE	8.570.107.075	-31.772.253	1.500.344.307	7.038.652.521		

XII LEGISLATURA - DISEGNI DI LEGGE E RELAZIONI - DOCUMENTI

ELENCO VARIAZIONI INVENTARIO ANNO 1991

		<u>In aumento</u>
2 11 05 0	RICOSTRUZ. RIPRIST. TRASF. IMMOBILI E RELATIVE PROGET.	
	Tecnoconsult - saldo liquidazione la- ri Sede Caserta	1.198.609
	Materazzo Ing. Ferdinando - Comp. Prof. 2° Lotto adeguam. Sede Caserta	21.780.000
	Materazzo Ing. Ferdinando - Prog. 2° Lotto manutenzione Caserta	8.522.697
		31.501.306
2 11 05 R	RICOSTRUZ. RIPRIST. TRASF. IMMOBILI CENTRO RIC. CASERTA	
	Materazzo Ing. Ferdinando - Progetto adeguamento ristrutturazione Sede Ca- serta	72.600.000
	Tasse diverse - Inserzioni per avviso licitazione privata	5.926.200
		78.526.200
2 11 06 0	SPESE PER MIGLIORAMENTI FONDIARI	
	Gatti Geom. Leonardo - Sist. idrauli- co-agraria terreni Forlì	5.712.000
	Coop Strade - Finale sistemazione terreni in località Magliano	126.580.450
	Sorvillo Geom. Elio - Recinzione az. Aia Spaccata - Francolise	1.997.200
		134.289.650
2 12 01 0	ACQUISTO MOBILI ARREDI E MACCHINE UFFICIO	
	Beta Computers - Acquisto 1 schermo protettivo per PC	261.800
	Scipione Di Matteo - Forn. 8 sgabelli da laboratorio	523.600
	Villotti Renato & C. - Acquisto P.C. portatile Olivetti	5.979.180
	Frisanco Albino & Gino - Acquisto 1 scala per biblioteca	59.000
	Tecnochimica Moderna - 1 portalampa- da per cappa Airone Blu	367.710
	Laser s.r.l. - 2 ventilatori a pala da soffitto	297.500
	Umena M. Cristina - Acquisto 1 frigo rifero Ocean da tavolo	260.000
	Trau - Forn. 5 armadi a vetro	4.103.239
	SIP Forlì - Installaz. nuovo impianto intercomunic.	6.247.500
	Villotti Renato & C. - Personal Compu- tere Olivetti PCS 86	439.999
	Fama - Poltroncine girevoli carrellate	434.249
	Doniselli di Piero Quarta - Fornitura Leggio Lux	138.600
	Duranti e Valvo - N. 2 calcolatrici Olivetti Logos	523.600

XII LEGISLATURA - DISEGNI DI LEGGE E RELAZIONI - DOCUMENTI

RANK XEROX - Autometer e contatori per fotocopiatrice	1.547.000	
Delta Informatica - Schermo universa- le e Mouse Microsoft	416.500	
Bonfantini Giorgio - Videoregistratore Sony, TVC e proiettore	2.898.000	
Bonfantini Giorgio - Acquisto telefono portatile	280.000	
Forniture elettriche Di Sarro - 2 termo convettori Sirio	69.020	
Punto Sette - Acquisto cucitrice a braccio lunto	197.540	
Villotti Renato & C. - Fornitura schermi antiriflesso	1.071.000	
Sottani - Forn. rilegatrici Planax	2.856.000	
Sinergine Roma - Acquisto PC Macintosh con accessori	13.258.760	
Trau - Acquisto 2 scrivanie	1.516.393	
Trau - Acquisto armadi e classifica- tori	7.443.402	
Trau - Acquisto scaffalature per libri	3.700.472	
O.P.C. - Acquisto PC Olivetti M290	4.843.300	
General Computer - Acquisto Elabora- tore con monitor e stampante	4.343.500	
General Computer - Monitor adattato- re VGA	952.000	
Siel a Mezzo Ma.Ge - Gruppo di conti- nuità per macchina da scrivere	1.275.680	
Treggi Office - Classificatori 4 cass. e cartelle sospese	1.434.426	
Metos - Acquisto PC con accessori	8.022.400	
L'Arredotecnica - Acquisto arredi e scrivania per Sezione Caserta	1.320.900	
Trau - Fornitura classificatori	1.182.860	
Scipione Di Matteo - Forn. tavolo dattilog.	232.050	
Fama - Poltroncine girevoli carrellate	788.970	
Duranti e Valvo - 1 macchina Olivetti ETV/2700	3.618.000	
Duranti e Valvo - 2 calcolatrici Oli- vetti Logos	523.600	
Arfos - Fornitura 1 poltrona, 3 scri- vanie, 1 libreria in metallo	2.701.300	
Arfos - Fornitura 4 sedie x dattilog.	856.800	86.985.850
12 01 H ACQUISTO MOBILI ARREDI MACCHINE UFFICIO PR.FRAGOLA		
Trau - Scaffali per laboratori e separatori	2.901.993	2.901.993

XII LEGISLATURA - DISEGNI DI LEGGE E RELAZIONI - DOCUMENTI

2 12 01 P	ACQUISTO MOBILI, ARREDI, MAPPE GENOMICHE		
	Arfos - Acquisto mobili per ufficio	6.092.800	
	General Computer - 1 personal con stampante	11.826.500	17.919.300
2 12 03 O	ACQUISTO MACCHINE ATTREZZ. TECNICO-SCIENTIFICHE		
	Unifire di Daniele Piretti - Vendita e installazione estintori	1.799.280	
	Graziani Mario - 1 tagliapiastrelle 40 x 40	234.999	
	Tecnochimica Moderna - Acquisto cappa Airone Blu E5AB100	5.064.640	
	Pabisch S.P.A. - Acquisto Spettrofotometro e cella climatica	22.550.000	
	Ferramenta Cavour - Acq. 1 levigatrice a nastro Bosch PBS75E	230.384	
	Zeiss - Dispositivo fotografico	10.251.450	
	Diesse Elettronica - Forn. attrezz. per laboratori	343.910	
	Vetrochimica - Forn. 2 termometri Vertex	249.900	
	Dentamaro Giovanni - Forn. cella refrigerata	27.251.000	
	Fox Elettronica di Fox Enzo - Forn. Multimetro metrawatt	1.071.000	
	Fast Canovai - Forn. CR10 Unità acquisizione dati e pannello	15.610.420	
	MAPA - Fornitura smerigliatrice Bosch	160.000	
	Italdata - N.1 Software Wordperfect 5.1 Ing.3	846.090	
	Tecnochimica Moderna - Bilancia Gibertini	3.677.100	
	Pharmacia - Forniture Midget	1.547.000	
	Umena M.C. - Rimb. per acquisto saldatore a stagno	61.500	
	Unifire di Daniele Piretti - Fornitura estintore pressurizzato	80.920	
	Elektrica - Impianto messa a terra di serra metallica	3.570.000	
	Bonfantini Giorgio - Fornitura frigo Ocean	439.000	
	Valentini e Cenci - Pompa dosatrice di cloro	809.200	
	Tecnochimica Moderna - Forn. Pipettrice e puntali	452.200	
	Dese Lab - Acquisto setacci per laboratorio Forli	404.600	
	Applikon Italia - 1 supervisore per bioreattore	5.384.750	

XII LEGISLATURA - DISEGNI DI LEGGE E RELAZIONI - DOCUMENTI

	Applikon Italia - 1 draught tube e 1 vaso incamicciato	1.762.390	
	Soc.Sate Attrezzature Edili - Gruppo elettrogeno completo accessori	25.585.000	
	Tecnochimica Moderna - Forn. pipetta-trice e puntali per laboratorio	452.200	
	Pavoni - 1 seghetto, 1 levigatrice	678.300	
	Applikon Italia - 1 sensore O2 galvanico	2.097.970	
	Vetrotecnica - Acquisto agitatore magnetico HI 330 N	170.170	
	Siel a Mezzo MA.GE - Gruppo statico di continuità elettrica	10.650.500	
	KW Apparecchi scientifici - 1 ruotatore per tubi mod.KW36	1.276.870	
	ENCO - 1 incubatore con 2 vassoio in acc. inox	2.011.100	
	Tecnochimica Moderna - Transilluminatore e filtro UVT	2.844.100	
	Irritecnica sud - 2 irrigatori Big River con accessori	2.772.700	
	Consorzio Agrario Prov.Caserta - Acquisto irrigatori a settore	495.040	
	Bio-Rad - Acquisto kit per elettrof.	4.721.610	
	Fast Canovai - Misuratore elettromag. di umidità	19.015.760	
	Fast Canovai - Forn.mod.LAI-2000 Plant Canopy Analyzer	12.317.000	
	Perilli Geom.Francesco - Computo metrico ristrutturazione serre	2.783.000	
	Paglia Giovanni - Fornitura tavole	6.863.740	
	Alessandrini Strumentazione - Digestore Mod. KBL20S e Regolatore Temp.	12.262.500	
	Alessandrini Strumentazione - Apparecchio aspirante turbosog	3.924.000	
	Dasit - Cappa a flusso laminare	5.409.670	
	Valentini e Cenci - Fornit. Serbatoi acciaio	2.100.000	222.282.963
2 12 03 2	ACQUISTO MACCHINE ATTREZ.TECN.SCIENT. PR. P.F.		
	Sinergie Roma - 1 stampante laser e cavo seriale	4.284.000	
	Caracciolossigeno - vaso Deware completo di accessori	7.598.150	11.882.150
2 12 03 6	ACQUISTO ATTREZZ.MACC. SCIENTIFICHE CNR DAMIANO		
	Enco - Forn. Incubatore BM 200 e giostra	3.736.600	
	Pharmacia - Fornitura n.3 Multiphor	9.496.200	
	Pharmacia - n.4 cooling, n.1 novablot, n.1 membrana	3.831.800	17.064.600

XII LEGISLATURA - DISEGNI DI LEGGE E RELAZIONI - DOCUMENTI

2 12 03 B	ACQUISTO MACCHINE ATTREZ. TECN. SCIENT. E.S.A.V. Giovannini Materiali Elettrici - Con- tenitori per sonde	647.741	647.741
2 12 03 C	ACQUISTO MACCHINE ATTREZ. TECN. SCIENT. PR. PIANO VIV. Arrigoni Giovanni - Forn. rotolo anti- afidi per serra - Trento	601.680	
	Broll Lino - Costruzione serra biolo- gica sez. Trento	3.415.804	
	Carlini Maurizio - Progetto inser. ambient. serra	2.486.872	
	Giuliano Laner - n.6 montanti per ser- ra Trento	995.316	
	Osspinter Giuseppina - Materiale vario per serra	41.404.443	48.904.115
2 12 03 G	ACQUISTO MACCHINE ATTREZ. TECN. SCIENT. PR. SUBTROP. Edwards Alto Vuoto - Acquisto liofi- lizzatore Modulyo 4K	12.869.002	
	Leica - Acquisto microscopio rovescia- to Will	5.588.648	
	Tecnoserre Mediterranea - 2° Stato avanzato installazione serra	27.648.000	
	Tecnoserre Mediterranea - 3° stato avanzato lavori serra	13.822.640	
	Perilli Geom. Francesco - Prestaz. professionali per costruzione serra	1.672.780	
	Lombardi Vinicio & Figlio - Acquisto tubi per serra di quarantena	1.278.715	62.879.785
2 12 03 H	ACQUISTO MACCHINE ATTREZ. TECN. SCIENT. PR. FRAGOLA Bertagnin - Forn. Cella climatica per Forlì	21.963.500	
	Cons. Agr. Prov. di Caserta - Acq. Tun- nel Serra con impianto fog	13.145.502	
	Di Maio Giuseppe - Forn. Materiali per bancali	2.028.760	
	Dentamaro Giovanni - Forn. Cella cli- matica	32.155.000	
	Edilcase - Forn. Tavelloni per bancali	398.940	
	Capassao Vincenzo - Imp. frigorifero ad Aja Spaccata	10.027.999	
	M.I.S.A. sud di Attilio Vincenzo - Imp. di nebulizzazione ad alta pressione	9.085.650	88.805.351
2 12 03 N	ACQUISTO MACCHINE ATTREZ. TECN. SCIENT. PR. MICROPROP. Caracciolo sigeno - Acquisto l Pasti- gliatrice chiaccio secco	599.760	599.760
2 12 03 P	ACQUISTO MACC. ATT. SCIENTIFICHE MAPPE GENOMICHE Caracciolo sigeno - Conten. con siste- ma di spillamento	2.704.870	

XII LEGISLATURA - DISEGNI DI LEGGE E RELAZIONI - DOCUMENTI

	Biosistem '82 - 2 agitatori elettrici vortex	892.500	
	Enco - Acquisto 2 bagni termostatici con accessori	12.376.000	
	Tecnochimica Moderna - 1 alimentatore E 321	452.200	
	International P.B.I. - 1 Phmetro con termosonda	719.950	
	M.Medical - Cassette per autoradiografia + schermi	1.475.600	
	Tecnochimica Moderna - 1 dispositivo illuminaz. per att. Fotog.	898.450	
	Tecnochimica Moderna - Forn. pipettrice e puntali	40.951.430	
	Kontron - Acq. Ultracentrifuga refrigerata e rotor.	64.637.000	
	International P.B.I. - Acquisto bidistillatore	5.414.500	
	Tecnochimica Moderna - Lavatrice Miele con carrello, pipettatrici varie	14.031.290	
	Pabish - Forn.1 congelatore comp.sist. sicurezza	18.454.790	163.008.580
2 12 04 0	ACQUISTO MACCHINE E ATTREZZATURE AGRICOLE		
	Merola Rag. Antonio - Acquisto spandiconcime	487.900	
	Dugaria Bruno - Acquisto cisterna in ferro per acqua	1.368.500	
	Florsilva Ansaloni - Forn. scala componibile	772.462	2.628.862
2 12 05 0	ACQUISTO AUTOMEZZI		
	Scarpellini Rino - 1 compressore con tubi	1.987.300	
	Ramel - Forn. saldatrice, idropul., cricco, gru	5.842.900	
	Chialva Costanzo - 1 levapianticelle completo	1.309.000	
	F.lli Brosco - Bilancia a stadera e bilancione da kg.30	190.400	
	Germini Alberto - Megafono con microfono	346.290	
	Maiorana Beniamino - Acquisto bussola con clinometro	214.000	
	Scarpellini Rino - Acq. 4 scale in ferro per raccolta frutta	309.400	
	Eurmacchine - 1 trinciasermenti comp. rullo e tastato	9.993.620	

XII LEGISLATURA - DISEGNI DI LEGGE E RELAZIONI - DOCUMENTI

	Irritecnica Sud - Pompa verticale per pozzo Caserta	3.377.220	
	Cons. Agr. interprov.le Roma Frosinone Acq. trinciaerba, atomizzatore, moto- coltivatore	7.806.400	
	Luxor Radio - Forn. 4 bilance Philips HR 2383	361.760	31.738.290
2 12 04 7	ACQUISTO MACCHINE ATTREZ.TECN.SCIENT.PR.C.M. Alia Costruzioni Meccaniche - Acquisto macch.sgusciatrice mandorle	10.739.750	10.739.750
2 12 04 C	ACQUISTO MACCHINE ATTREZ.TECN.SCIENT.PR.PIANO VIV. Ramel - 1 cricco portata 5000 Kg. Grazia	47.600	
	Marcellino Gilberto - 1 spandiletame con giunto e imp. elett.	4.760.000	
	Cons.Agr.Interp.le Roma Frosinone - Forn. atomizzatore	7.544.600	12.352.200
2 12 05 0	ACQUISTO AUTOMEZZI Frisinghelli - Acq. 1 motocarro Piag- gio Ape Poker	10.821.000	
	R.P.Auto - Forn. Autovettura Fiat Tipo 1700/D	15.341.651	
	Trentomotori - Acq. Autovettura In- nocenti Elba 1.3 SW.	13.000.000	
	Sez. Per. Caserta - Fornitura Fiat IVECO 30-8	29.155.000	68.317.651
			<hr/>
	Totale		1.093.976.097
			=====

XII LEGISLATURA - DISEGNI DI LEGGE E RELAZIONI - DOCUMENTI

ELENCO LIBRI E PUBBLICAZIONI

EDIZIONI	TITOLO	IMPORTO
ISTAT	BOLLETTINO MENSILE DI STATISTICA	115.000
REDA	L'ITALIA AGRICOLA	160.000
L'INFORM.AGRARIO	L'INFORMATORE AGRARIO	170.000
IST.POLIGR.STATO	GAZZETTA UFFICIALE	490.000
REDA	GIORNALE DI AGRICOLTURA	152.000
CLAS INTERN. SRL	BIOTEC	65.000
EDAGRICOLE	IRRIGAZIONE E DRENAGGIO	52.000
	MONTI E BOSCHI	46.000
	COLTURE PROTETTE	120.000
	FRUTTICOLTURA	110.000
	INFORMATORE FITOPATOLOGICO	110.000
	MACCHINE E MOTORI AGRICOLI	60.000
	VIGNE VINI	60.000
	TERRA E VITA	160.000
IST.POLIGR.STATO	GAZZETTA UFFICIALE	490.000
REDA	GIORNALE DI AGRICOLTURA	76.000
	L'ITALIA AGRICOLA	80.000
IST.POLIGR.STATO	GAZZETTA UFFICIALE (SERIE CONCORSI)	175.000
CLAS. INTERNATIONAL	BIOTEC	65.000
CENTRO EMILIA-ROMAGNA	NOTE DI MERCATO	15.000
AGRICOLTURA E FORESTE	AGRICOLTURA DELLE VENEZIE	35.000
ED. GEMMA	CORRIERE ORTOFRUTTICOLO	40.000
UNIVERSITA' FIRENZE	ADVANCES IN HORTICULTURAL SCIENCE	25.000
REDA	L'ITALIA AGRICOLA	80.000
EDAGRICOLE	FRUTTICOLTURA	55.000
	INFORMATORE FITOPATOLOGICO	55.000
	IRRIGAZIONE E DRENAGGIO	52.000
	TERRA E VITA	80.000
L'INFORM.AGRARIO	L'INFORMATORE AGRARIO	85.000
IST.POLIGR.STATO	GAZZETTA UFFICIALE	315.000
REDA	LABORATORIO 2000	65.000
L'INFORMATORE AGRARIO	L'INFORMATORE AGRARIO	85.000
IST.POLIGR.STATO	GAZZETTA UFFICIALE	315.000
UNIONE AGRICOLTORI	BOLL.UNIONE AGRICOLTORI	90.000
EDAGRICOLE	LOTTA BIOLOGICA	25.000
	PRONTUARIO DEI FITOFARMACI	41.000
ED. DE LILLO	INFORMAZIONI AZIENDALI E LAVORO	534.000
LANGE & SPRINGER	EMBRIOLOGY OF ANGIOSP	309.738
INT.SOC.HORT.SCIENCE	ORGANISATION MEMBER ACTA	166.250
LANGE & SPRINGER	PLANT CELL REPORTS	480.429
NNGA	ANNUAL REPORTS	37.740
BENNETTS UN.BOOK	KIWI FRUIT DIFF.	12.580
HEADLEY BROTHERS	ANNUAL REPORTS VOL.60/4 62/1	53.520
ELSEVIER PLANT SC.	PLANT TISSUE CULTURE	146.300
UNIONE PROV.LE AGRIC.	BOLL.UNIONE PROVINCIALE AGRICOLTORI	70.000
ISTAT	VALORE AGGIUNTO AGRICOLTURA REGIONI	14.000
ELSEVIER PUBL.	PLANT TISSUE ORG.CULTURE	882.000
FIACCODORI LIBR.	GUIDA ALBERI ARBUSTI D'EPOCA	34.000
KOLODUBY D.	WORD STAR 2000	30.000
INTERN SOCPL.HORT.	GROWTH REG.FRUIT REG.	234.416

XII LEGISLATURA - DISEGNI DI LEGGE E RELAZIONI - DOCUMENTI

UNIV. FIRENZE	ADVANCES HORT. SCIENCE	11.000
BARZANTI ED.	QUALITA' GUSTATIVA DEI FRUTTI	39.500
AMATO G.	MOLECULAR CLONING LAB.	168.800
CTIFL	INFOS	156.100
AM.SOC.PL.PHYS.	PLANT PHYSIOLOGY	1.103.336
KLUWER AC.PUBL.	DAVIES PLANT HORMONE	255.079
KLUWER AC.PUBL.	NEMATOLOGICA	744.250
ACTA PUBL.	CONTROLE PERIOD.PRUNIER	10.146
MEISTER PUBL. C.	AMERICAN FRUIT GROWER	65.700
PLANT PHYSIOLOG.	PLANT PHYSIOLOGY	711.750
AMER.SOC.HORT.SC.	HORT SCIENCE	394.200
AMER. POMOL. SOC.	FRUIT VARIETIES JOURNAL	17.520
IDFTA	BOLL. IDFTA	65.700
NJSHS	FRUIT NJSHS	16.425
CTIFL	INFOS	77.525
CTIFL	CHASTAING	69.108
ELSEVIER PUBL.	SCIENTIA HORTICULTURAE	758.440
DECIDUOUS FRUIT BOARD	DECIDUOUS FRUIT GROWER	18.050
HEADLEY BRO. LTD	JOURNAL HORT. SCIENCE	148.648
C.A.B.	HORTICULTURAL ABSTRACTS	786.960
DECIDUOUS FR.BOARD	DECIDUOUS FRUIT GROWER	36.285
AMTRA	REVUE SUISSE ARB.VITICULTURE	33.300
ANNUAL REVIEWS INC.	ANNUAL REV.PLANT PHYSIOLOGY	49.950
NEW JERSEY ST.H.SC.	HORTICULTURAL NEWS	33.450
ELSEVIER PUBL.	AGRICULTURE ECOSYSTEMS ENV.	953.710
ELSEVIER PUBL.	BIOFUTUR	131.040
MEISTER PUBL.	AMERICAN FRUIT GROWER	44.400
PPS PRESS	HARPER POP. BIOL.	83.625
J.WILEY S.	FRUIT CROPS	210.582
GOOD FRUIT	GOOD FRUIT	36.900
COLD SPRING	SPRING HARBOR LAB.	153.808
FAO	PRODUCTION YEARBOOK VOL. 43	46.800
REDA	FRUTTICOLTURA SPEC.	70.000
COOP.LIBR.UNIVESIT.	LA DIPESA DELLE PIANTE	70.000
ANNUARI D'ITALIA	ANNUARIO ORTOFRUTTICOLO	64.000
REDA	L'ITALIA AGRICOLA	144.000
L'ARBORIC.FRUITIERE	L'ARBORICULTURE FRUITIERE	138.528
CENTRALE DES REVUES	PLANT PHYSIOLOGY	348.540
CAMBRIDGE UNIV.	EXPERIMENTAL AGRICULTURE	163.650
AMER.SOC.HORT.SC.	HORT SCIENCE	424.000
AMER.SOC.HORT.SC.	JOURNAL AM.SOC.HORT.SCIENCE	424.000
PERGAMON PRESS	ENVIRONMENTAL EXPER.BOTANY	431.120
ELSEVIER	SCIENTIA HORTICULTURAE	766.176
SCOTTISH AC. PRESS	HORTICULTURAL RESEARCH	128.530
CSIRO	AUSTRALIAN JOURNAL AGR.RESEARCH	194.262
CAB	AGROBIOTECH NEWS INF.	504.850
CAB	HORTICULTURAL ABSTRACTS	790.200
HEADLEY BROTHERS	JOURNAL HORTICULTURAL SCIENCE	298.520
LANGE & SPRINGER	THEORETICAL APPLIED GENET.	1.542.352
	PLANTA	1.990.544
	IRRIGATION SCIENCE	308.320
	JOURNAL PLANT GROWTH REG.	181.456
ELSEVIER SC.	PLANT SCIENCE	1.646.800

XII LEGISLATURA - DISEGNI DI LEGGE E RELAZIONI - DOCUMENTI

E.J. BRILL	NEMATOLOGICA	181.028
CAB	HORTICULTURAL ABSTRACTS	838.490
	WEED ABSTRACTS	359.980
	PLANT GROWTH REG. ABSTRACTS	254.620
	PLANT BREEDING ABSTRACTS	838.490
	REVIEW PLANT PATHOLOGY	520.215
LE FRUIT BELGE	LE FRUIT BELGE	79.200
WESTERN AGR. PUBL.	NUT GROWER MAGAZINE	40.250
IRFA	FRUIT D'OUTRE-MER	199.800
REVUE HORTICOLE	REVUE HORTICOLE	71.04C
AMER. POMOL. SOC.	FRUIT VARIETIES JOURNAL	36.800
AC. AGRIC. FRANCE	COMPTES RENDUS DES SEANCES	144.300
AMER. JOURNAL BOTANY	AMERICAN JOURNAL BOTANY	195.500
MEISTER PUBL.	AMERICAN FRUIT GROWER DIFF.	9.200
BLACKWELL SC.	HEREDITY	190.965
ISTAT	STAT. FORESTALI ANNUARIO 40	14.000
	STAT. APICOLTURA ZOTECNIA 87/88	82.000
	STAT. COLLANA GO/27 91/5	23.000
	BMS 91	15.000
	STAT. COMM. INTERN. ANNUARIO 30	15.000
	COSTI ECONOMICI 88	3.700
	STAT. TRIM. COMM. ESTERO 86/87/88	56.950
	POPOLAZIONE RESIDENTE NEI COMUNI	14.000
	COLLANA INF. 91/9 20/21 90/25	43.000
	COLLANA INF. 90/4	15.000
	STAT. VOL. 43/44 T1 T2 OGG.	115.600
ACADEMIA PRESS	SOIL MICROBIOLOGY AND BIOCHEMISTRY	119.452
INT. SOC. HORT. SCIENCE	ACTA HORTICULTURE	60.210
E. J. BRILL NEM.	NEMATOLOGICA	189.327
INT. PLANT PROP.	PLANT PROPAGATORS	98.700
ELSEVIER	PLAN TISSUE CULTURE	100.350
BIOL. SOC. CHEM.	SOIL BIOCHEMISTRY	439.392
N. LEGROS	LE FRUIT BELGE DIFF.	40.040
FELTRINELLI LIBR.	MANUALE DB4 GEST. DATI SIST. ACQUA CAMPO	90.000
JUNG L.	SYTEM IDENTIFICATION	112.500
DEA	PLANT CELL TISSUE ORGAN CULTURE	882.000
	PLANT CELL REPORTS	702.020
	ANNUARIO DEA	115.000
AERONATICA MILITARE	CARTELLO METEOROLOGICO (5C.M.)	30.000
AMER. PHYT. SOC.	MYCORRHIZAL RESEARCH	56.211
	PHYTOPHORA	69.952
	SOILBORNE PL.	46.218
	NATURE PRAC. OF BIOL.	79.597
BRITISH CROP	MONO 45 ORGANIC	67.518
INRA	CULTURES POTS CONTENEURS	39.457
	CINQUANTENAIRE CULT. VITRO	39.457
	TRICHOGRAMMA OTHER PAR.	28.498
ACADEMIC PRESS	SCIENCE TECH MONOGRAPHS	117.697
	TROPICAL FRUIT PROC.	102.985
	ADVANCES GEN. VOL. 28	191.258
	STATIS FOOD CONS.	95.063
	ADV. IN BOTANICAL RES. 13	92.800
	ADV. IN BOTANICAL RES. 14	90.537

XII LEGISLATURA - DISEGNI DI LEGGE E RELAZIONI - DOCUMENTI

ACADEMIC PRESS	ADV. IN BOTANICAL RES. 15	90.537
	ADV. IN BOTANICAL RES. 16	99.590
	ADV. IN BOTANICAL RES. 17	117.698
	ADV. IN BOTANICAL RES. 18	110.907
	TRAP.RESPONSES FLYING INS.	63.376
	SEXUAL REPROD.TREE CROPS	97.326
INRA	VARIETIES DE PRUNIERS	109.605
REED BOOK SERV.	HERBICIDE RES.CROPS WEED	101.287
	GENETIC ENG.CROPS PLANTS	156.433
	APPLICATION REN.SC.	157.559
S.E.B. PUBL.	ABSCISIC ACID BIOCHEMISTRY	69.587
D.S.I.R.	NASHI BOOK	30.750
EPPERS	PLANT PROPAGATORS	93.218
ACADEMIC PRESS	MANAGEMENT IRRIG. SYSTEMS	124.607
	VISION FUTURE 3RD IRRIG.	82.604
AMERIC.SOC. AGRONOMY	IRRIGATION AGRIC. CROPS	94.950
ACADEMIC PRESS	BIOLOGICAL CONTROL	211.284
INT.SOC.PLANT SCIENT.	JOURNAL SCIENTIA HORT.	704.329
ACAD.PRESS	PERSPECT. PLANT COMP.	58.887
	HANDBOOK PESTICIDES TOXIC	566.222
	ENVIRONMENTAL STRESS	48.695
	METHODS PLANT MOLECULAR BIOL.	144.953
	AM. SOC. PLANT PHYSIOLOGY	259.330
MINISTRY AGRIC	PLANT VARIETIES SEED GAZETTE	81.459
MAGGIOLI ED.	RICERCA E SPERIMENTAZIONE	130.000
CALDERINI	MANUALE DI FITOIATRIA	36.000
UNIONE COOP.TRENTO	INF.STAT.AGRICOLTURA	7.956
	INF. STAT. ZOOTECNIA 91	9.777
	INF. STAT. ZOOTECNIA 89	10.477
CALDERINI	LOTTA INTEGRATA	20.000
	FRUTTICOLTURA DEL 2000	20.000
	NUOVA VARIETA'FRUTTICOLTURA	20.500
BUFFETTI	DIRITTO DEL LAVORO	19.800
CAPPELLI LIBR.	PRONTUARIO FITOPARMACI	48.000
FAO	PRODUCTION YEARBOOK VOL. 43	41.250
IST. SPER.CERBALIC.	JOURNAL GENET. BREEDING	150.000
DEA	BIOTECHNOLOGY IN AGRICULTURE	204.480
EDAGRICOLE	ANALISI CHIMICO+AGRARIE	40.000
	NEMATOLOGIA AGRARIA	48.000
	INDUSTRIE AGRARIE	28.000
	FICO D'INDIA	10.000
	ORTICOLTURA 1° PREPARAZIONE	20.000
	TECNICHE PROTEZIONE	18.000
	GUIDA ORTICOLTURA	35.000
	FERTILIZZANTI ARBORICOLTURA	45.000
	PIANTE INPESTANTI	55.000
	FISIOLOGIA VEGETALE	20.000
	IL TERRENO E LA DIFESA PIANTE	30.000
	IRRIGAZIONE A GOCCIA	15.000
	BIOTECNOLOGIA	28.000
	DIAGNOSTICA FITOPATOLOGICA	95.000
	LOTTA BIOLOGICA	25.000
	IL NASHI	26.000

XII LEGISLATURA - DISEGNI DI LEGGE E RELAZIONI - DOCUMENTI

EDAGRICOLE	BOTANICA ORTICOLA	95.000
DEA	TREE BREEDING GEN.	350.910
AMER.PHYT.SOC.	LAB. GUIDE	37.015
	GENERA OF ASCOMYCETES	43.547
	CITRUS DISEASES	27.217
	GRAPE DISEASES	27.217
	STRAWBERRY DISEASES	27.217
	SUPPERSIVE SOILS	16.330
	METHODS FOR EVOL.PESTIC.	87.563
	APPLE PEAR DISEASES	27.217
	PHYTOPHTORA	60.967
	TROPICAL PLANT DISEASES	21.775
	NATURE PRACTICE BIOL.	65.322
	B.C. TEST VOL. 1 2 3 4 5	137.863
ACAD. PRESS	RASPBERRIES BLACKBERRY	55.612
	APPLIED BOT. CROP.SCIENCE	97.604
	BIO PESTICIDES	118.034
	INTEGR.PEST. MANAGEMENT	120.305
REVUE HORTICOLE	LES AGRUMES ET S FRUITS	16.562
	LES ARBRES A FRUITS	23.407
	LES DELICIOUS ROUGES	8.832
	PORTE GREPPE POMMIER POIRIER	44.164
	LES VARIETES DE PECHER	22.082
	MALADIES A VIRUS ARBRES	44.161
	LE MERISIER ARBRE A BOIS	13.249
	GUIDE PRATIQUE PROD.KIWI	58.517
	LE CERISIER	55.205
	LE RAISIN DE TABLE	13.249
TIMBER PRESS	GARDENING DWARF TREES	39.923
	TROPICALS	43.558
	PRATICAL WOODY PLANT	72.638
	GLOSS.TISSUE CULTUR	27.809
	HORTICULTURAL REV. VOL. 12	78.698
	PLANT BREEDING REV. VOL. 8	67.793
	SOIL PLANT REL.	32.655
	ADVANCES IN NEW CROPS	78.757
	ISOZYMES IN PLANT	43.558
	ADVENTITIONS ROOT FORM	48.405
	TEMP.ZONE POMOLOGY	58.405
	STATISTICAL METHODS AGRIC.	36.290
R.H.S.	ENCICLOPEDIA AUSTRALIANA	115.632
INT.BOOK DISTR.	PLANT PROPAGATION	63.532
F.A.O.	VII* VOL. PRODUCTION	35.100
GUIDA LIBR.	COME USARE IL SYMPHONY	43.000
RAFFONI LIBR.	DIZIONARIO INGLESE	85.000
UNIV.STUDI FI	ADVANCES HORT.SC.	36.000
HARCOURT B.J.	HANDBOOK TOXIC PEST.	686.000
L'INF.AGRARIO	IL MELO NEL FRUTTETO	24.000
DE CANDITIIS	WORD STAR 5	43.000
	LOTUS 1 2 3	45.000
	BASIS 50 PROGRAMMI	22.000
	WINDOWS 3,0	52.000
	QUATTRO PRO	45.000

XII LEGISLATURA - DISEGNI DI LEGGE E RELAZIONI - DOCUMENTI

DE CANDITIIS	WORD 5	85.000
GUIDA LIBR.	MIGLIORAMENTO GEN.VEG.	58.500
	VOCABOLARIO ITALIANO FRANCESE	72.000
	VOCABOLARIO TEDESCO ITALIANO	46.800
UNIV.FIRENZE	ADVANCES HORT SCIENCE	27.040
REDA	FRUTTICOLTURA SP.	72.500
	NOCCILOLO	14.500
	BABACO	17.500
	FICO	18.500
ACADEMIC PRESS	JOURNAL OF COMPOSITION	114.790
MORGAN G.P.	LABORATORY EQUIPMENT	151.370
	WHAT'S NEW IN COMPUT.	138.750
	WHAT'S NEW IN elect.	182.910
AMER.PHYT.SOC.	PHYTOPATHOLOGY	296.440
PAUL PAREY	PLANT DISEASE	277.510
	PLANT BREEDING	622.440
D S I R	JOURNAL OF AGRIC. RES.	277.060
	JOURNAL OF BOTANY	201.830
	JOURNAL OF CROP HORT.	201.830
PHYTOMA SERV.	PHYTOMA	60.310
KLUWER AC.	PHOTOSYNTHESIS RES.	742.960
AM.SOC.HORT.SC.	HORT SCIENCE	227.060
	JOURNAL AMERICAN SOC.HORT.SCIENCE	227.060
REVUE SUISSE AGR.	REVUE SUISSE AGR.ARB.VITIC.	28.120
REVUE HORTICOLE	REVUE HORTICOLE	70.180
C.A.B.	HORTICULTURAL ABSTRACTS	743.530
	IRRIGATION DRAINAGE	193.970
CTIFL	INPOS	76.760
M.DEKKER	COM. IN SOIL SC. PL.	1.034.380
HEADLEY BROTHERS	JOURNAL OF HORT.SC.	149.880
ED.PROM.LAVSL	AGRICOLA VERGE	87.000
HORT.RES.INT.	ANNUAL REPORT	7.710
	TOTALE	L. 48.831.670

XII LEGISLATURA - DISEGNI DI LEGGE E RELAZIONI - DOCUMENTI

ELENCO DEI BENI PATRIMONIALI IMMOBILIARI

<u>P E R R E N I:</u>		<u>Ha</u>	<u>P.ta</u>	<u>Fg.</u>
R O M A	- Via Fioranello 52	19.33.10	28613	987
FORLI'	- Via Cadore 73	2.68.15	20908	117
	- S.S.Bidentina-Magliano	16.46.85	23046	275
	- Via Maglianella "	23.11.94	15449	275
	- Via Maglianella "	23.85	7594	282
CASERTA	- Via Torrino 2	2.35.43	5848	44
 <u>FABBRICATI:</u>		 <u>Mq.</u>		
R O M A	- Via Fioranello 52:			
	Uffici e laboratori	1973.41	28613	987
	Abitazioni	800.15	"	"
	Foresteria	453.45	"	"
	Magazzini	556.39	"	"
	Tettoia	237.16	"	"
	Serre	638.30	"	"
	Locale bivani	51.44	"	"
		<u>4710.25</u>		
FORLI'	- Fabbricati rurali:			
	Via Cadore 73	2199	20908	117
	S.S.Bidentina-Magliano	2249	23046	275
	S.S.Bidentina "	3070	15449	275
CASERTA	- Via Torrino 2			
	Uffici e laboratori	2176	5848	44

XII LEGISLATURA - DISEGNI DI LEGGE E RELAZIONI - DOCUMENTIELENCO NOMINATIVO DEI COMPONENTI DEGLI ORGANI DELL'ENTE AL 31/12/1991CONSIGLIO DI AMMINISTRAZIONEDECRETO MINISTERO AGRIC.E FORESTE

Presidente - WALLNER dr.Stefano	D.M. 29.01.90
Consiglieri - FIDEGHELLI prof.Carlo	D.M. 27.07.90
CAMPAGNA dr.Antonino	D.M. 27.07.90
ISOPI dr.Gabriele	D.M. 27.07.90
RANDI dr.Mario	D.M. 27.07.90
BIANCHI dr.Paolo	D.M. 27.07.90
COCCO dr.Carlo	D.M. 27.07.90
CURZEL dr.Andrea	D.M. 27.07.90
AMICONE dr.Placido	D.M. 27.07.90

COLLEGIO DEI REVISORI DEI CONTI

Presidente - LABRUNA dr.Domenico	D.M. 11.12.89
Componenti - GNOCCHINI dr.Rolando	D.M. 11.12.89
- COLAVITA dr.Antonio	D.M. 11.12.89

DIRETTORE

- FIDEGHELLI PROF.CARLO	D.M. 10.12.85
-------------------------	---------------

SEGRETARIO AMMINISTRATIVO

- GOIO rag.Giancarlo	30/01/89 (incarico)
----------------------	---------------------

XII LEGISLATURA - DISEGNI DI LEGGE E RELAZIONI - DOCUMENTI

PIANTA ORGANICA DEL PERSONALE DELL'ISTITUTO Sperimentale PER LA FRUTTICOLTURA - D.M. 09/09/1986

Q.F.	QUALIFICHE E PROFILI PROFESSIONALI DENOMINAZIONE RUOLO	N. POSTI IN ORGANICO		N. POSTI COPERTI	
		TOTALE		TOTALE	
	Direttori	1		1	
	Direttori di Sezione	7		7	
	Sperimentatori	19		18	
VIII	Funzionari amministrativi	1		-	
VII	Collaboratori amm/vi contabili	1		1	
	Collaboratori agrari	2		7	
VI	Ragionieri	1		-	
	Assistenti tecnici labor. analisi	1		-	
	Assistenti tecnici agrotecnici	2		-	
	Assistenti tecnici agrari	4		-	
	Consollisti	1		-	
V	Operatori amministrativi	1		6	
IV	Coadiutori	2		1	
	Dattilografi	2		-	
	Tecnici agrari	-		5	
	Autisti meccanici	2		2	
III	Addetti alle lavorazioni agrarie	7		1	
	Addetti ai servizi Ausiliari e Anticamera	6		4	
	TOTALE	60		53	
	Biologo Direttore	-		1	
	Funzionario agrario	-		1	
	Collaboratori amm/vi dal Ministero P.I.	-		2	
	Operai comuni (ruoli centrali M.A.F.)	-		3	

XII LEGISLATURA - DISEGNI DI LEGGE E RELAZIONI - DOCUMENTI

RENDICONTO FINANZIARIO DELL'ESERCIZIO 1991 PARTE I

ENTRATE

CODICE	DESCRIZIONE	CAPITOLI										DIFFERENZE RISPETTO ALLE PREVISIONI		
		PREVISIONI					SOPRE ACCERTATE					IN +	IN -	
		INITIALI	IN AMMENDI	IN DIMINUIZIONE	DEFINITIVE	ESERCIZIO	ESERCIZIO IN ESTINZIONE	TOTALI ACCERTATI	TOTALI ACCERTATI					
4	5 (7-4)	6 (6-7)	7 (4+5-4)	8	9 (9-8)	10 (9+7)	11 (9+7)	12 (7-10)						
41000	PRELEVAMENTI NELLA TESORERIA STATALE													
41009	ESTAZIONE DEL CORSO VINCENZO AL MONASTO LINO SALIZADA LOMBARDIA - Totale Categoria 14 - - TOTALE TITOLO 4 -		21.000.000		21.000.000		21.000.000		21.000.000	20.625.144		20.625.144		344.856
	TITOLO 5 - ENTRATE DESTINATE DA TRAMFERIMENTI IN CORSO CAPITALE		21.000.000		21.000.000		21.000.000		21.000.000	22.374.754		22.374.754		344.856
	Cap. 15 - FINANZIAMENTI DELLO STATO													
51009	FINANZIAMENTI N.A.J.F. IN CORSO CAPITALE		645.243.000		645.243.000		645.243.000		645.243.000	572.421.515		572.421.515		1.791.485
51012	FINANZIAMENTI N.A.J.F. IN CORSO CAPITALE P.F.													
51019	FINANZIAMENTI N.A.J.F. IN CORSO CAPITALE													
51018	FINANZIAMENTI N.A.J.F. IN CORSO CAPITALE P.M. SOSTIMP.													
51020	FINANZIAMENTO N.A.J.F. IN CORSO CAPITALE FAMULA													
51021	FINANZIAMENTI N.A.J.F. IN CORSO CAPITALE P.M. SOSTIMP.													
51022	FINANZIAMENTI N.A.J.F. IN CORSO CAPITALE IMPE. DEMONSTR.													
51023	FINANZIAMENTI N.A.J.F. IN CORSO CAPITALE CENTRO REC. CARSTIA													
51024	FINANZIAMENTO C.R.A. IN C. CAPITALE INGIURIA		299.372.357		299.372.357		299.372.357		299.372.357	145.184.273		145.184.273		154.188.084
51025	FINANZIAMENTO C.R.A. IN C. CAPITALE INGIURIA		1.267.000.000		1.267.000.000		1.267.000.000		1.267.000.000	571.000.000		571.000.000		696.000.000
	TITOLO 7 - PASSEGGI DI BONO		30.000.000		30.000.000		30.000.000		30.000.000	30.000.000		30.000.000		0
	Cap. 22 - ENTRATE ANCILLI NATURA DI PASSEGGI DI BONO													
72019	Totale Categoria 15 - - TOTALE TITOLO 5 -		2.252.415.417		2.252.415.417		2.252.415.417		2.252.415.417	1.122.407.000		1.122.407.000		1.130.008.417
72020	ENTRATE ANCILLI NATURA DI PASSEGGI DI BONO		2.252.415.417		2.252.415.417		2.252.415.417		2.252.415.417	1.122.407.000		1.122.407.000		1.130.008.417
72019	ENTRATE ANCILLI NATURA DI PASSEGGI DI BONO	199.000.000					199.000.000		199.000.000	215.243.979		215.243.979		16.243.979
72020	ENTRATE ANCILLI NATURA DI PASSEGGI DI BONO	70.000.000					70.000.000		70.000.000	77.429.285		77.429.285		7.429.285
72019	ENTRATE ANCILLI NATURA DI PASSEGGI DI BONO	10.000.000					10.000.000		10.000.000	11.222.718		11.222.718		1.222.718
72019	ENTRATE ANCILLI NATURA DI PASSEGGI DI BONO	1.000.000					1.000.000		1.000.000	1.000.000		1.000.000		0
72020	ENTRATE ANCILLI NATURA DI PASSEGGI DI BONO	10.000.000					10.000.000		10.000.000	4.000.000		4.000.000		4.000.000
	TITOLO 22 -	201.000.000					201.000.000		201.000.000	311.244.192		311.244.192		34.244.192
	TOTALE TITOLO 7 -	201.000.000					201.000.000		201.000.000	78.244.192		78.244.192		34.244.192

XII LEGISLATURA - DISEGNI DI LEGGE E RELAZIONI - DOCUMENTI

RENDICONTO FINANZIARIO DELL'ESERCIZIO 1991 PARTE I
ENTRATE

CODICE	DESCRIZIONE	CAPITOLI												
		PREVISIONI							SOPRE ACCERTATE				DIFFERENZE RISPETTO ALLE PREVISIONI	
		INITIALI	VARIAZIONI		DEFINITIVE			RISORSE		RIMBORSI IN SOSTITUZIONE		TOTALI ACCERTATI	IN -	
4	5 (7-4)	6 (4+7)	7 (4+5-1)			8	9 (10-8)		10 (10+9)		11 (10-7)	12 (7-10)		
		1.176.162.225	164.604.166		1.634.364.261		0		9 (10-8)		10 (10+9)	11 (10-7)	12 (7-10)	
	- Area di Amministrazione	2.594.443.000	1.432.020.273		3.197.353.273	3.224.744.804	794.424.000		794.424.000	3.197.353.273	3.197.353.273	20.482.074	8.440	
	- Sviluppo dei titoli -	71.179.500	19.094.223		167.873.823	142.848.517	28.419.756		28.419.756	286.448.399	286.448.399	1.779.892	344.854	
	- 1116.0		21.000.000		21.000.000	21.274.954				23.274.954				
	- 1116.0		2.232.415.617		2.232.415.617	1.127.407.000			1.125.407.000	2.232.415.617				
	- 1116.0	261.000.000			261.000.000	211.264.702			79.545	211.264.702		24.245.327	6.000.000	
	- TOTALE GENERALE	4.254.944.725	3.971.424.229		6.286.574.084	4.820.243.123			1.088.142.519	6.716.387.642		64.446.215	6.331.274	

XII LEGISLATURA - DISEGNI DI LEGGE E RELAZIONI - DOCUMENTI

RENDICONTO FINANZIARIO DELL'ESERCIZIO 1991 PARTE II
ENTRATE

CAPITULO	GESTIONE DEI CREDITI ATTIVI						GESTIONE DI CASSA				TOTALE DEI RESIDUI ATTIVI AL TERMINE DELL'ESERCIZIO
	CREDITI AL TERMINE DELL'ESERCIZIO	DISGROSSI	RISCHI IN SOSTITUZIONE	RISCHI	VARIAZIONI		PREVISIONI	RISORSE	DIFFERENZE RISPETTO ALLE PREVISIONI		
					III +	III -			III +	III -	
13	14	15 (16-14)	16 (14+15)	17 (16-13)	18 (13-14)	19	20	21 (20-19)	22 (19-20)	23 (19+23)	
111. 2											
20004	153.000.000		153.000.000	153.000.000		2.720.017.000	2.720.017.000	153.000.000	153.000.000	153.000.000	153.000.000
20020	26.720.000		26.720.000	26.720.000		26.720.000	26.720.000			26.720.000	26.720.000
20021	204.763.500		204.763.500	204.763.500		41.313.075	41.313.075			26.002.000	26.002.000
20022	11.313.075		11.313.075	11.313.075		409.323.000	409.323.000			409.323.000	409.323.000
20023	409.323.000		409.323.000	409.323.000		121.770.000	121.770.000			121.770.000	121.770.000
20024	121.770.000		121.770.000	121.770.000		4.955.500	4.955.500	537.100	537.100	4.955.500	4.955.500
20025	4.955.500		4.955.500	4.955.500	537.100	154.915.545	154.915.545			154.915.545	154.915.545
20026	254.261.070		254.261.070	254.261.070		190.075.000	190.075.000			190.075.000	190.075.000
20027	254.261.070		254.261.070	254.261.070		32.070.000	32.070.000			32.070.000	32.070.000
20028	32.070.000		32.070.000	32.070.000		32.000.000	32.000.000			32.000.000	32.000.000
20029	32.000.000		32.000.000	32.000.000		140.200.000	140.200.000			140.200.000	140.200.000
20029	140.200.000		140.200.000	140.200.000		207.703.137	207.703.137			207.703.137	207.703.137
20029	207.703.137		207.703.137	207.703.137		5.405.841.177	5.405.841.177	537.100	537.100	1.075.975.522	2.267.975.522
Tot. Col. 3	2.263.074.300		2.263.074.300	2.263.074.300	537.100						
20410	5.107.000		5.107.000	5.107.000		5.107.000	5.107.000			5.107.000	5.107.000
20420	20.000.000		20.000.000	20.000.000		20.000.000	20.000.000			20.000.000	20.000.000
Tot. Col. 4	25.107.000		25.107.000	25.107.000		5.107.000	5.107.000			5.107.000	5.107.000

XII LEGISLATURA - DISEGNI DI LEGGE E RELAZIONI - DOCUMENTI

RENDICONTO FINANZIARIO DELL'ESERCIZIO 1991
ENTRATE
PARTE II

CAPITOLI CONTO	GESTIONE DEI RESIDUI ATTIVI				GESTIONE DI CASSA				TOTALE DEI RESIDUI ATTIVI AL TERMINE DELL'ESERCIZIO	
	AZIONI ALL'INIZIO DELL'ESERCIZIO	ESERCIZI	CREDITI DA RISORSE	TOTALI	VARIAZIONI		RISERBE	DIFFERENZE		
					IN +	DI -		IN +		DI -
13	14	15 (14-11)	16 (14+15)	17 (16-13)	18 (17-16)	19	20	21 (20-19)	22 (19-21)	23 (19+23)
20019	20.250.000	15.250.000	43.000.000	20.250.000		10.250.000	15.250.000			75.000.000
Tot. Col. 5	63.250.000	40.250.000	43.000.000	63.250.000		115.250.000	40.250.000			75.000.000
20010	20.000.000	10.000.000	10.000.000	20.000.000		20.000.000	10.000.000			10.000.000
20011	20.000.000		20.000.000	20.000.000		20.000.000				20.000.000
20012	21.000.000		21.000.000	21.000.000		21.000.000				21.000.000
20013										
20014										
..										
20015						57.200.000				57.200.000
20016						121.000.000	25.772.455			85.872.345
20017						110.500.000	23.477.072			75.040.728
20018	120.000.000	65.000.000	65.000.000	120.000.000		120.000.000	65.000.000			120.000.000
20019						20.000.000				15.000.000
20020						7.000.000				7.000.000
20021						43.000.000	43.000.000			
20022						10.000.000	10.000.000			
20023						20.000.000	10.000.000			
20024						20.000.000	10.000.000			
20025						305.420.000	119.264.410			12.000.000
20026	205.420.000	119.264.410	111.155.370	205.420.000		205.420.000	119.264.410			111.155.370
20027	2.300.000		2.300.000	2.300.000		2.300.000				2.300.000
20028	24.000.000	4.500.000	21.500.000	24.000.000		24.000.000	4.500.000			21.500.000
Tot. Col. 6	532.920.000	273.764.410	288.755.370	532.920.000		532.920.000	110.971.137			640.000.000
Tot. III. 2	2.194.152.340	145.264.450	2.261.420.010	2.194.152.340		4.175.251.179	3.071.211.216	539.100		2.194.154.179
III. 3								539.100		

XII LEGISLATURA - DISEGNI DI LEGGE E RELAZIONI - DOCUMENTI

RENDICONTO FINANZIARIO DELL'ESERCIZIO 1971
PARTE II
ENTRATE

CAPITOLO	SESTIONE DEI CESSI			ATTIVI			GESTIONE DI CASSA			TOTALE DEI NETTI AIUTTI AL BENSÌ NELL'ESERCIZIO
	RESIDUI ALL'INIZIO DELL'ESERCIZIO	RISORSE	DISONTO	TOTALI	VARIAZIONI	PREVISIONI	DISONTO	DIFFERENZE RISPETTO ALLE PREVISIONI	IN -	
CONTO	12	14	15 (14-13)	16 (14+15)	17 (16-13)	19	20	21 (20-19)	22 (19-20)	23 (19+23)
41000										
41001										
16. Cal. 14									344.254	
16. III. 4								1.791.872	344.254	
16. III. 5										
51204	96.078.159	44.726.139	65.714.009	96.078.159	38.200	463.121.485	447.307.485		65.774.009	318.363.325
51202	28.916.775	28.776.575	28.776.575	28.776.575		28.916.775	28.776.575		28.200	
51200										
51206	28.152.000		28.152.000	28.152.000		28.152.000	28.152.000		28.152.000	28.152.000
51208										
51207										165.166.379
51208									63.788.000	797.288.000
51206										
16. Cal. 15	141.139.825	83.282.702	77.891.029	141.139.825	28.200	1.252.777.725	1.251.149.515		141.147.229	1.282.196.879
16. III. 5	141.139.825	83.282.702	77.891.029	141.139.825	28.200	1.252.777.725	1.251.149.515		141.147.229	1.282.196.879
16. III. 7										
72210	1.164.271	1.164.187		1.164.187	2.892	191.166.279	246.448.164	26.341.887		79.345
72208	197.025	197.025		197.025		76.197.025	77.797.339	7.600.314		
72204	14.391	7.800		7.800	9.511	16.676.591	11.320.796	1.312.207		
72200						1.000.000	1.000.000			
72209						16.000.000	16.000.000			
16. Cal. 2	1.291.895	1.286.292		1.286.292	11.403	282.371.895	312.575.274	24.253.379		79.345
16. III. 7	1.291.895	1.286.292		1.286.292	11.403	282.371.895	312.575.274	24.253.379		79.345

XII LEGISLATURA - DISEGNI DI LEGGE E RELAZIONI - DOCUMENTI

RENDICONTO FINANZIARIO DELL'ESERCIZIO 1991 PARTE II
ENTRATE

CAPITOLI CODICE	RESERVA ALL'ESERCIZIO DELL'ESERCIZIO		RISORSE FINANZIARIE		RISORSE DA RICOPIRE		TOTALI		VARIAZIONI		CASSA				TOTALE DEI RESERVA ATTIVI AL TERMINE DELL'ESERCIZIO
	12	13	14	15	16	17	18	19	20	21	DIFFERENZE RISPETTO ALLE PREVISIONI		22	23	
											IN +	IN -			
0000 - TITOLI															
- TITOLO 2 -	2.794.453.344		645.344.426	2.201.038.048	3.944.892.448	537.498	174.288	174.288	5.176.354.177	3.879.211.244	329.188	2.322.391.765	2.746.004.419		
- TITOLO 3 -	28.733.329		28.348.794		28.388.794	9.787.744			176.144.403	182.437.277	9.148.168	27.343.264	28.497.750		
- TITOLO 4 -									21.688.488	22.374.924	1.719.492	344.264			
- TITOLO 5 -	141.437.925		83.382.705	77.897.026	141.401.725	28.288	28.288	28.288	1.282.777.723	1.211.116.519	34.223.377	141.247.229	1.282.700.879		
- TITOLO 7 -	1.375.875		1.388.272		1.388.272	11.483	11.483	11,483	282.377.875	242.375.274	45.642.451	4.000.000	78.543		
TOTALE ESERCIZIO	3.077.688.394		748.444.231	2.329.227.638	3.107.771.261	16.326.844	284,003	284,003	6.447.944.238	5.594.887.254	45.642.451	2.498.739.227	6.227.487.348		

XII LEGISLATURA - DISEGNI DI LEGGE E RELAZIONI - DOCUMENTI

RENDICONTO FINANZIARIO DELL'ESERCIZIO 1991 PARTE I
SPESA

CODICE	DESCRIZIONE	ESTENSIONE DI COMPETENZA									
		PREVISIONI				SOPRE INDEBITATE			DIFFERENZE		
		INIZIALI	VARIAZIONI		DEFINITIVE	PARTE	TRAMITE IN PARLAMENTO	TOTALE SPESA	IN -	IN +	SE (1-9)
6	5 (1-4)	6 (4-7)	7 (4-5-6)	8	9 (8-8)	10 (8-7)	11 (8-7)	12	13	14 (1-9)	
TITOLO 1 - SPESE CORRENTI											
Cap. 1 - SPESE PER GLI ORGANI DELL'ORDINE											
14010	- COMPENSI AL PRESIDENTE	8.200.000		1.700.000	6.500.000		6.500.000		6.500.000		140.000
14020	- COMPENSI AI COMPONENTI COMITATO ANNOVE	12.400.000		1.000.000	11.400.000		11.400.000		11.400.000		192.000
14030	- COMPENSI AI COMPONENTI IL COLLEGGIO REGIONALI CONTI	9.200.000			9.200.000		9.200.000		9.200.000		910.000
14050	- INDEBITA' RESIDUATI ORGANI ISTITUCIONALI	2.000.000	3.200.000		5.200.000	3.000.000	800.200		6.000.200		892.070
Cap. 2 - ONERI PER IL PERSONALE IN ATTIVITA' DI SERVIZIO											
16010	- STIPENDI E AGGIUNTI FONDI PERSONALE IMPRESBITIZIO	21.700.000	3.200.000	2.700.000	32.700.000	3.000.000	27.100.000		30.900.000		1.794.070
16012	- STIPENDI E AGGIUNTI FONDI PERSONALE IMPRESBITIZIO	73.000.000	6.200.000		79.200.000	77.025.000	1.900.000		81.125.000		53.220
16013	- STIPENDI FONDI IMPRESBITIZIO C.A.P. STORIA		15.700.000		15.700.000	16.072.400			16.072.400		3.827.540
16014	- STIPENDI FONDI IMPRESBITIZIO C.E.E. INCE		10.020.000		10.020.000	5.120.110			5.120.110		5.407.000
16014	- STIPENDI FONDI IMPRESBITIZIO C.A.P. SANIUM		10.750.000		10.750.000						10.750.000
16019	- STIPENDI PERSONALE IMPRESBITIZIO PROVINC. DI TREVISO	21.000.000			21.000.000	21.000.000			21.000.000		194.070
16019	- STIPENDI FONDI IMPRESBITIZIO C.E.E. ALIUDICCO		44.200.000		44.200.000	4.442.871			4.442.871		42.627.070
16019	- STIPENDI AL FONDI IMPRESBITIZIO C.A.P. FRIULI		10.220.000		10.220.000	5.195.200			5.195.200		5.020.270
16019	- STIPENDI E AGGIUNTI FONDI PERSONALE IMPRESBITIZIO	111.000.000			111.000.000	49.190.000			49.190.000		61.809.000
16019	- STIPENDI E AGGIUNTI FONDI PERSONALE IMPRESBITIZIO FIANZILLA	70.200.000			70.200.000	21.179.200			21.179.200		44.942.000
16019	- STIPENDI E AGGIUNTI FONDI PERSONALE IMPRESBITIZIO	21.200.000			21.200.000	23.000.000			23.000.000		7.790.000
16019	- STIPENDI E AGGIUNTI FONDI PERSONALE IMPRESBITIZIO		74.000.000		74.000.000	11.200.000			11.200.000		62.800.000
16019	- STIPENDI E AGGIUNTI FONDI PERSONALE IMPRESBITIZIO		53.700.000		53.700.000						53.700.000
16020	- STIPENDI AL FONDI IMPRESBITIZIO C.E.E. MARCONI	873.000.000	7.700.000	11.200.000	891.900.000	797.100.000	71.075.000		868.175.000		230.547
16022	- STIPENDI E AGGIUNTI FONDI PERSONALE IMPRESBITIZIO		20.100.000		20.100.000	20.100.000			20.100.000		147.200

XII LEGISLATURA - DISEGNI DI LEGGE E RELAZIONI - DOCUMENTI

RENDICONTO FINANZIARIO DELL'ESERCIZIO 1991 **PARTI I**
SPESA

CODICE	DESCRIZIONE	C A P I T O L O S T A T I S T I C O												
		P R E V I S I O N I					S U M M E I M P E D I T E			D I F F E R E N Z E G I S P E T T A T E P R E V I S I O N I				
		INITIALI	V A R I A Z I O N I		R E S I D U E	P A G A T E	S U M M E D E I P A G A M E N T I	V O T A T E I N P A R T E	V O T A T E	D I F F E R E N Z A	S U M M E D E I S O G G E T T I	D I F F E R E N Z A		
			IN AUMENTO	IN DIMINUZIONE									IN *	IN **
1	5 (7-4)	6 (6-7)	7 (6-5-4)	8	9 (8-4)	10 (8-1)	11 (10-7)	12 (10-8)	13 *	14 (**)				
10200	IMBUSTA SPESE TRASP. ASSISTENZ. TERZ. ASSIST. PR. 1°													7.717.457
10201	IMBUSTA: INDEBITI INTERNO NAPPE BENEFICHE	9.400.000		9.400.000	1.262.343	1.262.343					1.262.343			1.262.343
10202	IMB. SPESE INTER. INTERNO DEI MANUSC. FISTACCHI	10.000.000		10.000.000	521.549	521.549					521.549			1.783.896
10203	IMBUSTA SPESE TRASP. ASSISTENZ. ESTERNO	100.000.000		100.000.000	65.372.340	65.372.340					65.372.340			346.460
10204	IMBUSTA SPESE TRASP. ASSISTENZ. ESTERNO PR. 1°													
10205	IMB. SPESE TRASP. ASSISTENZ. ESTERNO C.A.J.A. ANGIANO	6.000.000		6.000.000	2.027.300	2.027.300					2.027.300			3.982.650
10206	IMBUSTA: OT. RISP. INTERNO PUBL. S. TEMP. ICALE	12.000.000		12.000.000	5.080.209	5.080.209					5.080.209			6.113.710
10207	IMBUSTA SPESE TRASP. ASSISTENZ. ESTERNO PR. 2°	14.000.000		14.000.000										14.000.000
10208	IMBUSTA: INDEBITI ESTERNO NAPPE BENEFICHE	27.000.000		27.000.000										27.000.000
10209	ONERI PREVIDENZ. ASSISTENZ. COMIZ. ESTE	347.200.000		347.200.000	40.000.000	40.000.000					40.000.000			446.862
10210	ONERI PREVIDENZ. ASSISTENZ. COMIZ. ESTE PR. 1°													
10211	ONERI PREVIDENZ. ASSISTENZ. COMIZ. ESTE PR. 2°													
10212	ONERI PREVIDENZ. ASSISTENZ. COMIZ. ESTE C.A.J.A. INDEBITA	7.325.343		7.325.343	548.499	548.499					548.499			1.077.250
10213	ONERI PREVIDENZ. ASSISTENZ. COMIZ. ESTE C.A.J.A. INDEBITA	6.670.000		6.670.000	3.521.070	3.521.070					3.521.070			1.753.310
10214	ONERI PREVID. E ASSIST. A CARICO ESTE C.S.E. RICE	4.540.000		4.540.000	1.251.100	1.251.100					1.251.100			2.288.900
10215	ONERI PREVID. E ASSIST. A CARICO ESTE C.M. MANIACO	7.200.000		7.200.000										7.200.000
10216	ONERI PREVIDENZ. ASSISTENZ. COMIZ. ESTE PR. 1°	688.120		688.120	8.000.349	8.000.349					8.000.349			8.688.469
10217	ONERI PREVID. ASSISTENZ. COMIZ. ESTE C.E. ALIQUO	9.400.000		9.400.000										9.400.000
10218	ONERI PREVID. ASSISTENZ. COMIZ. ESTE C.A.R.S.T.D.	19.200.000		19.200.000	819.799	819.799					819.799			19.999.799
10219	ONERI PREVIDENZ. ASSISTENZ. COMIZ. ESTE PR. 1°	4.520.000		4.520.000	1.491.813	1.491.813					1.491.813			6.011.813
10220	ONERI PREVIDENZ. ASSISTENZ. COMIZ. ESTE PR. 2°													
10221	ONERI PREVIDENZ. ASSISTENZ. COMIZ. ESTE PR. 1°	67.200.000		67.200.000	25.996.499	25.996.499					25.996.499			93.196.499
10222	ONERI PREVIDENZ. ASSISTENZ. COMIZ. ESTE PR. 2°	43.200.000		43.200.000	13.793.743	13.793.743					13.793.743			56.993.743
10223	ONERI PREVIDENZ. ASSISTENZ. COMIZ. ESTE PR. 1° (1°)													
10224	ONERI PREVIDENZ. ASSISTENZ. COMIZ. ESTE PR. 2° (1°)													
10225	ONERI PREVIDENZ. ASSISTENZ. COMIZ. ESTE PR. 1° (2°)	2.400.000		2.400.000	2.321.417	2.321.417					2.321.417			4.721.417
10226	ONERI PREVIDENZ. ASSISTENZ. COMIZ. ESTE PR. 2° (1°)	14.600.000		14.600.000	8.756.107	8.756.107					8.756.107			15.356.107

XII LEGISLATURA - DISEGNI DI LEGGE E RELAZIONI - DOCUMENTI

RENDICONTO FINANZIARIO DELL'ESERCIZIO 1991 PARTE I

SPESA

CODICE	DESCRIZIONE	CAPITOLARI									
		PREVISIONI					SOMME IMPEREGATE				
		INIZIALI	VARIAZIONI		DEFINITIVE	PAGATE	IMPOSTE DA PAGARE	TOTALI (IMPOSTE)	DIFFERENZE RISPETTO ALLE PREVISIONI	IN +	IN -
5	6	7	8	9	10	11	12	13	14		
10200	- URETI PREV. E INSI. A CARICO ENTE MAPPE BENEDUCE		47.000.000		47.000.000	4.812.853	8.373.700	55.786.553		12 (17-90)	31.274.050
10205	- URETI PREV. E INSI. A CARICO ENTE CEE INNO. PISTIA		23.000.000		23.000.000						23.000.000
10210	- CORSI PER IL PERSONALE		12.000.000		12.000.000	200.200	11.411.000	12.000.000			
10215	- CORSI PER IL PERSONALE PROVINCIA DI TRENTO										
10219	- COMPENSO INCENTIVANTE LA PRODOTTIVITA'	100.000			100.000		862.500	862.500			92.500
	CA. 3 - URETI PER IL PERSONALE IN AUTOSCUOLA	2.000.000.000	720.070.271	91.525.000	2.696.525.271	1.500.916.121	310.407.923	1.899.644.004			790.200.267
10210	- PENSIONI A CARICO DELL'ENTE										
	CA. 4 - Spese per acquisto beni di consumo e servizi	8.000.000	500.000		8.500.000	7.421.044	741.491	8.262.535			117.273
10400	- FITTI PASSIVI ED URETI LOCATIVI	8.000.000	500.000		8.500.000	7.421.044	741.491	8.262.535			117.273
10402	- FITTI PASSIVI ED URETI LOCATIVI PR. SINTROP.	86.135.000	17.000.000		103.135.000	13.251.675	80.322.143	103.204.040			50.140
10404	- FITTI PASSIVI ED URETI LOCATIVI PR. P.F.	1.000.000	4.000.000		5.000.000	4.000.000	4.000.000	4.000.000			1.000.000
10406	- FITTI PASSIVI ED URETI LOCATIVI PR. SINTROP.	74.000.000		4.973.227	78.973.227	54.230.714	14.079.450	68.379.164			54.100
10408	- SPESE PER ACQUA GAS ENERGIA ELETTRICA PR. P.F.										
10404	- SPESE ACQUA, GAS, ENERGIA ELETTRICA CEE INNO										
10408	- SPESE PER ACQUA GAS ENERGIA ELETTRICA C.A.R. 6.										
10408	- SPESE PER ACQUA GAS ENERGIA ELETTRICA PR. FISTIA.										
10408	- SPESE PER ACQUA GAS ENERGIA ELETTRICA PR. SINTROP.	14.000.000	3.000.000		17.000.000	19.000.000	7.120.200	16.324.000			2.303.950
10408	- SPESE PER ACQUA GAS ENERGIA ELETTRICA PR. PANDELA										
10408	- SPESE PER ACQUA GAS ENERGIA ELETTRICA PR. LOT. S.M.										
10408	- SPESE PER ACQUA GAS ENERGIA ELETTRICA PR. P.M.D. A.P.	5.000.000			5.000.000	4.794.850	120.200	4.915.050			3.150
10408	- SPESE PER ACQUA GAS ENERGIA ELETTRICA PR. SINTROP.	1.000.000	1.000.000		2.000.000	1.824.200	120.200	1.944.400			17.400
10408	- ACQUA GAS ENERGIA ELETTRICA MAPPE BENEDUCE		70.200.000		70.200.000	7.012.400		7.012.400			21.302.400

XII LEGISLATURA - DISEGNI DI LEGGE E RELAZIONI - DOCUMENTI

RENDICONTO FINANZIARIO DELL'ESERCIZIO 1991 PARTE I
SPESE

CODICE	DESCRIZIONE	CAPITOLI												
		PREVISIONI				SOPRE				DIFFERENZE				
		INITIALI	VARIAZIONI			ESTINTE	PAGATE	RIMASTE IN PAGARE	TOTALI	RISPECTO ALLE PREVISIONI				
			IN AUMENTO	IN DIMINUIZIONE	IN %					IN %				
4	5 (1-4)	6 (4-7)	7 (4+5-6)	8	9 (8+9)	10 (8+9)	11 (10-7)	12 (11-8)	13	14				
14079	ACQUISTO PAPER, JET, TEGRA, CORNOLIO, E PER USO OFFICIO	1.300.000			1.300.000	645.200	645.200				645.200		84,8	
14080	STAMPA ANNULLI MEMORANDE ESTINTE	21.000.000	6.000.000		27.000.000	3.727.779	19.299.415	22.077.262			22.077.262		1,052,7	
14082	STAMPA ANNULLI MEMORANDE ESTINTE PI. P.F.													
14084	STAMPA ANNULLI MEMORANDE ESTINTE C.A.S. MINISTRI													
14086	STAMPA ANNULLI MEMORANDE ESTINTE M.A.F.													
14088	STAMPA ANNULLI MEMORANDE ESTINTE PI. MIN. INTER. E COOP.													
14089	SPESE ACQUISTO MATERIALI CORRISP. ECONOMATO													
14090	SPESE ACQUISTO MATERIALI CORRISP. ECONOMATO PI. P.F.	31.641.000			31.641.000	27.431.704	6.657.623	37.497.207			37.497.207		194,6	
14091	SPESE ACQUISTO MATERIALI CORRISP. ECONOMATO CEE INCE		4.210.000		4.210.000	1.641.775	1.641.775	1.641.775			1.641.775		3,9	
14093	SPESE ACQUISTO MATERIALI CORRISP. ECONOMATO CEE STG		300.000		300.000	178.500	205.857	404.257			404.257		13,4	
14095	SPESE ACQUISTO INT. CORRISP. ECONOMATO CEE DANZICA		710.000		710.000	710.000	300.721	300.721			300.721		29,7	
14097	SPESE ACQUISTO MATERIALI CORRISP. ECONOMATO SECONDA													
14098	SPESE ACQUISTO MATERIALI CORRISP. ECONOMATO PI. FIS.													
14099	SPESE ACQUISTO MATERIALI CORRISP. ECONOMATO PI. INT	10.000.000	2.000.000		12.000.000	3.245.510	1.220.749	3.292.279			3.292.279		8,9	
14100	SPESE ACQUISTO MATERIALI CORRISP. ECONOMATO PI. FIAN	10.500.000			10.500.000	4.432.827	582.275	5.044.852			5.044.852		48,0	
14101	SPESE ACQUISTO MATERIALI CORRISP. ECONOMATO LUT. INT													
14102	SPESE PER ACQUISTO MATERIALE CORRISP. ECONOMATO PIRELLONE (MILANO)													
14103	SPESE ACQUISTO INT. CORRISP. ECONOMATO PI. INTERP.		1.045.174		1.045.174	644.689	644.689	644.689			644.689		37,9	
14104	SPESE INT. CORR. ECONOMATO INFFE ESTINTE		30.000.000		30.000.000	3.234.876	1.197.844	4.632.740			4.632.740		23,5	
14105	SPESE ACQUISTO MATER. CORR. CORRISP. ECONOMATO PI. P.F.	166.500.000	55.250.000	71.500.000	140.250.000	104.111.723	41.644.852	142.775.876			142.775.876		97,4	
14106	ACQUISTO MATER. CORRISP. CORRISP. ECONOMATO PI. P.F.													
14107	ACQUISTO MATER. CORRISP. CORRISP. ECONOMATO PI. P.F.													
14108	SPESE ACQUISTO INT. CORRISP. ECONOMATO CEE INCE		4.200.000		4.200.000	199.173	199.173	199.173			199.173		4,5	
14109	SPESE ACQUISTO INT. CORRISP. ECONOMATO CEE INCE		18.600.000		18.600.000	3.583.771	17.226.279	15.829.191			15.829.191		2,7	

XII LEGISLATURA - DISEGNI DI LEGGE E RELAZIONI - DOCUMENTI

RENDICONTO FINANZIARIO DELL'ESERCIZIO 1991 PARTE I
SPESA

CODICE	DESCRIZIONE	CAPITOLI											
		PREVISIONI			SPESA INDETERMINATA			SPESA		DIFFERENZE			
		INITIALI	VARIAZIONI		DEFINITIVE	PARTE	IN PARTE	TOTALI	IN	IN	IN	IN	
		5 (7-1)	6 (4-7)	7 (4-5)	8	9 (10-1)	10 (8-9)	11 (10-1)	12 (1-10)	13	14	15	16
104105	- SPESE ACQUISTO MATER.COMB.CAMM.TECH.C.A.S. STRM.		10.148.024	10.148.024	10.148.024	1.207.979	3.064.391	4.272.370				5.294.224	
104106	- SPESE ACQUISTO MAT. CAMM.T. TECNICI DEI MARIANI		7.000.000	7.000.000	7.000.000	6.405.247	204.753	6.794.023				209.847	
104107	- SPESE ACQUISTO MATERIALE TECNICO CARMI NEL CANTONIERATO		4.770.000	4.770.000	4.770.000	4.237.140	462.860	4.724.000				43.840	
104108	- SPESE ACQUISTO MATER.COMB.CAMM.TECH.C.A.S. I.		16.194.440	16.194.440	16.194.440	7.191.120	7.205.020	14.399.467				2.432.272	
104109	- SPESE ACQUISTO MATERIALE TECNICO PROVINCIA TREVISO				35.270.000	10.000	1.164.400	1.164.400				35.844.200	
104100	- SPESE ACQUISTO MAT. CAMM.T. TECNICI DEI ALIACCIO		3.725.274	3.725.274	3.725.274	677.250	917.241	1.514.511				2.270.743	
104101	- SPESE ACQUISTO MATER.COMB.CAMM.TECH.C.A.S. FID.				17.777.044	2.444.444	1.124.444	3.572.113				19.249.157	
104102	- SPESE ACQUISTO MATER.COMB.CAMM.TECH.P.L. STAMPA		12.164.340	12.164.340	12.164.340	6.200.200	3.407.171	9.474.251				4.697.109	
104103	- SPESE ACQUISTO MATER.COMM.TECH.P.L. STAMPA		10.400.000	10.400.000	10.400.000							10.400.000	
104104	- SPESE ACQUISTO MATER.COMB.CAMM.TECH.C.A.S. FID.		15.000.000	15.000.000	15.000.000							15.000.000	
104105	- SPESE ACQUISTO MATER.COMB.CAMM.TECH.P.L. STAMPA		214.730.000	214.730.000	207.230.000	19.037.412	21.700.394	224.710.194				24.975.000	
104106	- SPESE MAT. CAMM.T. TECNICI INFERIORI		25.000.000	25.000.000	25.000.000	25.000.000	25.000.000	50.000.000				50.000.000	
104107	- SPESE ACQUISTO MAT. CAMM.T. TECNICI DEI MAR. FID		104.000.000	104.000.000	104.000.000	93.147.147	10.771.253	114.918.400				2.271.400	
104108	- SPESE CENK. MANUTEN. AUTOREZZI INCOALABILE				2.000.000	1.270.000	1.270.000	2.000.000				11.071	
104109	- SPESE CENK. MANUTEN. AUTOREZZI INCOALABILE				4.500.000	1.710.000	1.710.000	4.500.000				1.024.000	
104110	- MANUT. E RIPARAZ. AUTOREZZI INCOALABILE				1.000.000			1.000.000				1.000.000	
104111	- SPESE MANUT. AUTOREZZI INCOALABILE				3.200.000			3.200.000				3.200.000	

XII LEGISLATURA - DISEGNI DI LEGGE E RELAZIONI - DOCUMENTI

RENDICONTO FINANZIARIO DELL'ESERCIZIO 1991 PARTE I

SPESE

CODICE	DESCRIZIONE	C O N T A B I L I Z Z A T O R I A												
		P R E V I S I O N I					S O R D E I M P E G A T E					D I F F E R E N Z E R E S P E T T O A L L E P R E V I S I O N I		
		INITIALI	5 (7-4)	6 (4-7)	7 (6-4)	8	9 (8-4)	10 (8-4)	11 (8-7)	12 (7-8)	13 -	14 -		
10406	- CONTRIBUTI PER PRESTAZ. PROFES. INCL. SPEC. P.R. L. 30		9.400.000		9.400.000								9.400.000	
10407	- CONTRIBUTIVI PRES. PROFES. MAPPE DEMONSTRATIVE	3.200.000			3.200.000	872.825	1.040.000		1.972.825				1.972.825	
10408	- SPESE PER ACCERTAM. SANITARI, CONC. ALIMENTARI	300.000			300.000	131.279			131.279				300.716	
10409	- SPESE DI MANUTENZIONE	21.000.000	10.000.000		11.000.000	5.092.803	11.032.250		16.144.129				58.107	
10410	- SPESE PER SISTEMAZIONE TERRENI		10.200.000		10.200.000		10.200.000		10.200.000					
10411	- SPESE SISTEMAZIONE TERRENI C.A.R. FIDUCIARI	1.244.722.340	790.872.372		1.035.672.772	773.827.751	645.912.841		1.229.743.592				649.972.816	
10412	- Totale Categoria 4 - SPESE PER PRESTAZIONI ISTRUCIONALI	444.147.275		2.228.000	446.375.275	35.862.990			382.238.265				382.238.265	
10413	- Totale Categoria 5 - ONERI FINANZIARI	444.147.275		2.228.000	446.375.275	35.862.990			382.238.265				382.238.265	
10710	- INTERESSI SU MUTUI	1.020.000			1.020.000				1.020.000				1.020.000	
10720	- INTERESSI PASSIVI SU CONTI CORRENTI BANCARI	20.000.000	21.021		20.021.021	8.200.446	3.720.000		12.921.446				1.021	
10730	- SPESE E CONTRIBUTI BANCARI	6.200.000	910.112		7.110.112	3.734.714	2.144.825		6.159.539				947.282	
10740	- Totale Categoria 7 - ONERI FINANZIARI	27.220.000	931.133		28.151.133	12.043.160	7.464.825		19.708.140				1.072.425	
10810	- IMPOSTE LANCE E TRIBUTI VARI	34.200.000	27.200.200		61.400.200	43.927.860	1.111.810		45.039.670				4.285.422	
10820	- Totale Categoria 8 - ONERI NON CLASSIFICABILI IN ALTRE VOCI	34.200.000	27.200.200		61.400.200	43.927.860	1.111.810		45.039.670				4.285.422	
11000	- ALTRE SPESE NON CLASSIFICABILI	2.200.000			2.200.000	2.144.620			2.144.620				55.380	
11001	- ALTRE SPESE NON CLASSIFICABILI P.L.C.R.													
11002	- ALTRE SPESE NON CLASSIFICABILI P.CANTABILITA'													
11003	- ALTRE SPESE NON CLASSIFICABILI P.SUBORDINATE													
11004	- ALTRE SPESE NON CLASS. P.L. DEFINIZIONE CATEGORIA													
11005	- Totale Categoria 10 - ALTRE SPESE NON CLASSIFICABILI	2.200.000	25.200.200		27.400.200	2.144.620			2,144,620				55,380	
11006	- TOTALE	2.875.827.725	1.616.162.631	249.548.777	5.211.643.622	2.477.254.204	876.144.977		3.253.753.201				1.843.899.441	

XII LEGISLATURA - DISEGNI DI LEGGE E RELAZIONI - DOCUMENTI

RENDICONTO FINANZIARIO DELL'ESERCIZIO 1991 PARTE I

ASPESS

CODICE	DESCRIZIONE	C A P I T O L O S O R S E I N F E R M A T E D I C O M P E T E N Z A									
		P R E V I S I O N I			S O R S E I N F E R M A T E			D I F F E R E N Z E			
		INITIALI	IN AUMENTO	IN DIMINUIZIONE	DEFINITIVE	PAGATE	PIU' O MENO PAGATE	TOTALI	IN +	IN -	
5	5 (7-4)	6 (8-7)	7 (4+5-4)	8	9 (10-8)	10 (10-8)	11 (10-7)	12 (7-10)			
421029	- BENEPLACIATI ASSISTENZIALI E PREVIDENZIALI	70.000.000			70.000.000	44.194.219	31.046.611	77.078.809	7.078.809		
421040	- TRATTAMENTO PER CONTI TERZI	10.000.000			10.000.000	10.300.170	1.016.520	11.322.710	1.322.710		
421050	- RESTITUZIONE DEPOSITI CAUCIONALI DA TERZI	1.000.000			1.000.000	1.000.000		1.000.000			
421060	- ANTICIPAZIONE FONDO ECONOMATO	10.000.000			10.000.000	6.000.000		6.000.000		4.000.000	
421070	- ANTICIPAZIONI SEZIONI OPERATIVE PERIFERICHE	201.000.000			201.000.000	257.821.116	53.554.413	311.345.527	34.345.527	4.000.000	
	- Totale Categoria 21 -	291.000.000			291.000.000	257.821.116	53.554.413	311.345.527	34.345.527	4.000.000	
	- TOTALE TITOLO 4 -	291.000.000			291.000.000	257.821.116	53.554.413	311.345.527	34.345.527	4.000.000	

XII LEGISLATURA - DISEGNI DI LEGGE E RELAZIONI - DOCUMENTI

RENDICONTO FINANZIARIO DELL'ESERCIZIO 1991
 PARTE II
 SPESA

CAPITOLA CODICE	GESTIONE DEI RESIDUI PASSIVI				GESTIONE DI CASSA			TOTALE DEI RESIDUI PASSIVI AL TERMINE DELL'ESERCIZIO				
	RESIDUI ALL'INIZIO DELL'ESERCIZIO	PAGATI	PAGATI DA PROME	TOTALI	VARIAZIONI		PAGAMENTI		DIFFERENZE RISPETTO ALLE PREVISIONI			
					15 (14-15)	16 (14-15)			17 (14-15)	18 (15-16)	19 *	20 (19-20)
111.1	13	14	15 (14-15)	16 (14-15)	17 (14-15)	18 (15-16)	19	20	21 (20-19)	22 (19-20)	23 (19-20)	
10000							6.300.000		36.235.377		6.300.000	6.300.000
10000							11.400.000				11.400.000	11.400.000
10000							9.200.000				9.200.000	9.200.000
10000	301.530	301.530	301.530	301.530			5.011.530	4.132.236			1.079.294	887.236
Tot. Cal. 1	301.530	301.530	301.530	301.530			33.001.530	4.132.236			28.869.294	27.185.236
10000	11.779.775	11.779.775	11.779.775	11.779.775			111.271.775	109.254.070			2.017.705	1.991.070
10002												
10003							15.750.000	10.072.400			5.677.600	5.677.600
10004							10.420.000	5.126.116			5.293.884	5.191.004
10005							10.750.000				10.750.000	10.750.000
10006	1.077.240	1.077.240	1.077.240	1.077.240			23.077.240	22.002.771			1.074.469	1.074.469
10006							44.300.000	4.432.971			42.867.029	42.867.029
10006							10.320.000	5.195.243			5.124.757	5.124.757
10006	3.436.002	3.436.002	3.436.002	3.436.002			115.026.002	53.346.236			61.679.766	61.679.766
10006	3.511.174	3.511.174	3.511.174	3.511.174			82.011.174	36.099.526			45.911.648	45.911.648
10006							31.200.000	23.243.602			7.956.398	7.956.398
10006							25.400.000	11.305.175			14.094.825	14.094.825
10006							53.700.000				53.700.000	53.700.000
10006	62.759.562	62.759.562	62.759.562	62.759.562			864.193.562	862.627.794			1.565.768	1.565.768
10002							20.140.000	20.242.000			10.200	10.200

XII LEGISLATURA - DISEGNI DI LEGGE E RELAZIONI - DOCUMENTI

RENDICONTO FINANZIARIO DELL'ESERCIZIO 1991
138° SESSO
PARTE II

CAPITULO CODICE	GESTIONE DEI RESIDUI PASSIVI			GESTIONE DI CASSA			TOTALE DEI RESIDUI PASSIVI AL TERMINE DELL'ESERCIZIO						
	RESIDUI ALL'INIZIO DELL'ESERCIZIO	PAGATI	RISULTI DA PAGARE	TOTALI	DIFFERENZE RISPETTO ALLE PREVISIONI								
					II -	III -							
13	14	15 (14-13)	16 (14+15)	17 (14-17)	18 (15-16)	19	20	21 (20-19)	22 (19-20)	23 (19+23)			
102007							15.300.000	6.872.000		8.428.000	8.428.000	8.428.000	8.428.000
102008							23.000.000				23.000.000	23.000.000	23.000.000
102100	5.000.000	5.000.000		5.000.000				5.380.200		5.380.200	11.410.000	11.410.000	11.410.000
102101	477.000	477.000		477.000			477.000			477.000	954.000	954.000	954.000
102110							900.000			900.000	900.000	900.000	900.000
Tot. Col. 2	327.707.861	279.807.374	25.307.432	318.544.446	11.016.979	26.315.206	2.770.000.432	1.873.073.200		886.927.232	3.656.927.232	3.656.927.232	3.656.927.232
102010	712.001	332.346	342.235	1.094.811	381.730		1.212.001	8.373.612		9.585.612	1.373.612	1.373.612	1.373.612
Tot. Col. 3	712.001	332.346	342.235	1.094.811	381.730		1.212.001	8.373.612		9.585.612	1.373.612	1.373.612	1.373.612
104010	32.701.945	32.638.945		32.638.945			32.638.945			32.638.945	65.277.890	65.277.890	65.277.890
104012							6.000.000			6.000.000	6.000.000	6.000.000	6.000.000
104016							9.000.000			9.000.000	9.000.000	9.000.000	9.000.000
104020	11.827.030	11.977.920		11.977.920	148.890		20.054.123	46.308.444		66.362.567	14.342.437	14.342.437	14.342.437
104022							2.000.000			2.000.000	2.000.000	2.000.000	2.000.000
104024							97.000.000	9.450.300		106.450.300	9.450.300	9.450.300	9.450.300
104026							5.000.000	4.994.000		9.994.000	5.000.000	5.000.000	5.000.000
104028							2.000.000	1.496.200		3.496.200	200.000	200.000	200.000
104030							10.000.000	7.812.400		17.812.400	2.187.600	2.187.600	2.187.600

XII LEGISLATURA - DISEGNI DI LEGGE E RELAZIONI - DOCUMENTI

RENDICONTO FINANZIARIO DELL'ESERCIZIO 1991
 SPESSE
 PARTE II

CAPITOLI	GESTIONE DEI RESIDUI PASSIVI				GESTIONE DI CASSA				TOTALE DEI RESIDUI PASSIVI AL TERMINE DELL'ESERCIZIO		
	RESIDUI ALL'INIZIO DELL'ESERCIZIO	PAGATI	RIMBORSI IN PAGARE	TOTALI	VARIAZIONI		PREVISIONI	PAGAMENTI		DIFFERENZE ISPIRATO ALLE PREVISIONI	
					IR +	IR -				IR +	IR -
13	14	15 (14-1)	16 (14+1)	17 (16-1)	18 (17-14)	19	20	21 (20-19)	22 (19-20)	23 (19+23)	
104076										854.000	
104080	43.028.176	14.373.424	28.627.658	35.803.874	18.035.116	1.398.000	645.200	18.381.425	35.727.667	38.878.882	
104082	24.000.000	17.305.600	8.694.400	24.000.000				17.305.600	8.694.400	8.694.400	
104084											
104088	31.100.000	24.274.400	6.800.000	31.094.400	5.400			24.274.400	6.800.000	6.800.000	
104090											
104096	9.607.717	9.676.377		9.676.377	31.520			38.148.195	8.240.814	8.657.422	
104072	1.642.200	1.642.200		1.642.200				1.642.200			
104074								1.841.775	3.176.205	305.057	
104075	509.210	509.210		509.210				676.719	201.509	300.774	
104078								748.000	748.000		
104070											
104071											
104073	3.727.433	3.727.433		3.727.433				5.792.943	5.226.499	1.226.716	
104079	928.120	928.120		928.120				5.329.947	62.432	500.270	
104075L											
104079L											
104079L											
104077											
104100	92.114.000	92.228.000		92.228.000	88.240			196.000	379.314	1.177.044	
104102	1.442.800	1.174.251		1.174.251	248.549			3.224.876	6.702.194	13.664.082	
104103								6.174.251	248.549	177.020	
104104								18.448.000	15.814.207	12.226.370	

XII LEGISLATURA - DISEGNI DI LEGGE E RELAZIONI - DOCUMENTI

RENDICONTO FINANZIARIO DELL'ESERCIZIO 1991
 SPESE
 PARTE II

CAPITULO CODICE	GESTIONE DEI RESIDUI PASSIVI			GESTIONE DI CASSA			TOTALE DEI RESIDUI PASSIVI A TERMINE DELL'ESERCIZIO			
	RESIDUI ALL'INIZIO DELL'ESERCIZIO	PAGATI	RIMASTI IN PAGARE	TOTALI	VARIAZIONI			DIFFERENZE RISPETTO ALLE PREVISIONI		
					IR +	IR -				
13	14	15 (14-15)	16 (14+15)	17 (16-17)	18 (17-18)	19	20	21 (20-19)	22 (19-21)	23 (19+23)
104105	1.372.650	1.372.650		1.372.650			11.641.674	2.180.829	8.688.367	3.864.394
104106							7.000.000	6.405.207	394.732	304.994
104107							4.770.000	4.317.149	452.850	407.000
104108	1.651.720	305.400	236.100	811.200	236.100	1.064.240	18.688.148	7.716.816	19.823.228	7.251.127
104109							35.270.000	19.000	35.289.000	1.144.000
10410A							3.725.274	497.250	3.628.024	417.261
10410B	2.184.324			2.184.324			95.121.399	4.630.780	99.490.462	1.126.449
10410C	1.132.204			1.132.204			15.998.744	7.520.724	7.577.948	3.067.371
10		296.199		296.199			13.480.199	11.941.549	1.738.649	1.699.272
10410H	3.387.812	3.387.453		3.387.453		357	19.387.812	18.264.200	1.023.512	9.816.468
10410P							40.300.000	18.827.412	49.444.288	21.998.394
10410S							25.000.000	25.000	25.075.000	
104110	22.434.483	22.544.487		22.544.487		78.000	128.634.487	114.513.628	15.126.823	19.779.252
104112							2.000.000	1.278.856	1.461.144	1.397.433
104113							4.500.000	1.718.636	2.781.364	1.756.404
104114							1.000.000		1.000.000	
104115							163.000	163.000		
104118							3.320.000			3.728.000
104119	162.600	163.000		163.000						
10411A										

XII LEGISLATURA - DISEGNI DI LEGGE E RELAZIONI - DOCUMENTI

RENDICONTO FINANZIARIO DELL'ESERCIZIO 1991 PARTE II
 SPESA

CAPITULO	GESTIONE DEI RIESERVATI PASSIVI		GESTIONE DI CASSA		TOTALE DEI RIESERVATI PASSIVI A TERME DELL'ESERCIZIO						
	RESOZI ALL'INIZIO DELL'ESERCIZIO	PAGATI	RIMESTI DA PAGARE	TOTALI		VARIAZIONI	PREVISIONI	PAGAMENTI	DIFFERENZE RISPETTO ALLE PREVISIONI		
CODICE	13	14	15 (14-14)	16 (14+15)	17 (14-13)	18 (15-14)	19	20	21 (20-19)	22 (19-20)	23 (19-18)
104110				96 (14+15)	17 (14-13)	18 (15-14)	2.204.600	221.300		2.158.600	2.154.977
104111											
104116								23.177.310		12.702.090	1.324.312
104119	151.130	151.130		151.130			6.051.130	6.374.202		326.040	205.132
104119							6.301.756	3.802.600		149.203	278.715
104119							2.090.000	1.641.302		320.600	239.000
104120	27.217.795	27.217.795	505.274	27.723.069	505.274	1.031.940	112.519.735	71.113.166		41.124.507	38.777.623
104122											
104125											
104126											
104126											
104126											
104128											
104128	1.857.379	1.857.379		1.857.379			6.000.000	635.370		3.344.130	1.946.260
104128	46.404.721	38.373.940	16.000.000	46.373.940			6.000.000	676.726		5.323.274	4.727.312
104129	422.312	422.312		422.312			7.857.379	1.627.697		3.827.892	1.154.528
104129							145.335.257	43.221.940		44.373.657	44.048.279
104129							7.723.312	5.463.592		2.319.720	
104129							12.000.000			12.000.000	
104129							38.000.000			38.000.000	
104129	9.144.942	9.144.942		9.144.942			44.643.945	24.251.829		26.942.607	17.230.000
104129											
104129											
104129											
104129	11.033.000	11.033.000		11.033.000			11.033.000	11.033.000			
104129	318.120	318.120		318.120			318.120	318.120			

XII LEGISLATURA - DISEGNI DI LEGGE E RELAZIONI - DOCUMENTI

RENDICONTO FINANZIARIO DELL'ESERCIZIO 1991 PARTE II
 SPESE

CAPITOLI CORSO	GESTIONE DEI GESTORI PASSIVI			GESTIONE DI CASSA			TOTALE DEL RENDICO- NTO ALL'ESERCIZIO				
	RESIDUI ALL'INIZIO DELL'ESERCIZIO	PAGATI	RIMBORSI DA FARRE	TOTALE	DIFFERENZE ESISTENTI ALLE PREVISIONI						
					DE *	DE -					
	13	14	15 (14-13)	16 (14+15)	17 (16-17)	18 (15-16)	19 (18-19)	20 (19-20)	21 (19+21)	22 (19-22)	23 (19+23)
21000	888.042.546		888.042.546	888.042.546			888.042.546		888.042.546		888.042.546
21000	2.545.257.153		2.545.257.153	2.545.257.153			2.545.257.153		2.545.257.153		2.545.257.153
21000	86.100.001	1.199.407	86.100.001	86.100.001			86.100.001	31.291.206	31.291.206		31.291.206
21000	195.081.740	19.287.620	61.372.090	195.081.740			888.240.000	78.526.200	887.913.000		887.913.000
Tot. Col. 11	3.715.085.150	135.489.227	3.379.396.001	3.715.085.150			235.721.740	194.289.420	191.432.000		191.392.000
21000	74.374.273	62.200.273	16.119.000	74.374.273		140.700	164.123.072	84.905.020	79.128.042		79.099.721
21000	2.901.973	2.901.973		2.901.973			335.200	2.901.973	335.200		335.200
21000	8.311.772	8.442.090	8.442.090	8.442.090		54.302	54.511.772	17.919.200	36.732.300		36.701.000
21000	443.375.467	126.435.170	317.064.723	443.026.075		5.000	649.056.446	48.021.079	5.409.119		3.777.207
21000	11.082.120	11.082.120		11.082.120		205.270	11.082.120	222.202.943	426.773.420		426.691.026
21000	807.940	647.741	647.741	647.741		140.219	807.940	647.741	140.219		140.219
21000	48.994.115	48.994.115		48.994.115			48.994.115	48.994.115			48.994.115
21000	72.345.220	62.079.705	9.457.200	72.327.115		8.103	72.345.220	62.079.705	1.435.243		9.457.200
21000	88.086.220	88.086.220		88.086.220		401	88.086.220	88.086.220	2.000		2.000
21000	599.740	599.740		599.740			599.740	599.740			599.740

XII LEGISLATURA - DISEGNI DI LEGGE E RELAZIONI - DOCUMENTI

RENDICONTO FINANZIARIO DELL'ESERCIZIO 1991 PARTE II
SPESE

CAPITULO	GESTIONE DEL RESIDUI PASSIVI				GESTIONE DI CASSA							
	DESTINI ALL'INIZIO DELL'ESERCIZIO	PAGATI	ESTINTI IN PARCHE	TOTALI	VARIAZIONI		PREVISIONI	PAGAMENTI	DIFFERENZE RISPETTO ALLE PREVISIONI		TOTALE DEI RESIDUI PASSIVI AL TERMINE DELL'ESERCIZIO	
					II +	II -			II +	II -		
CODICE	13	14	15 (16-11)	16 (14+15)	17 (16-13)	18 (13-16)	19	20	21 (20-19)	22 (19-21)	23 (19-23)	
21000							206.719,777	163.068,390			17.271,197	17.271,197
21002							253.819,000	253.819,000			253.819,000	253.819,000
21004	46.253,710	31.729,279	28.227,100	66.665,079	286.240	574,400	91.749,491	34.367,152			62.293,449	62.169,100
21007	11.276,425	16.729,729		19.729,729		656,465	11.276,425	19.729,729			656,465	
21008	12.852,000	12.352,200		12.352,200		479,800	12.852,000	12.352,200			479,800	
21009	19.821,000	19.821,000		19.821,000			19.821,000	20.317,037			13.066,207	13.066,000
21010												
Tot. Col. 12	856.154,425	671.379,148	349.276,265	848.674,423	975,637	2.453,037	1.971.629,297	885.479,420			1.065.948,497	1.067.965,672
21020												
21029							209.859,656	209.859,656			209,860	19,000
21030							590,000	590,000			590,000	590,000
21039							201.250,656	209.859,656			209,860	19,000
21040							21.000,000	20.455,144			344,856	
21046							21.000,000	20.855,144			344,856	
Tot. Col. 15	6.565.229,265	614.844,427	3.748.892,156	6.563.729,583	975,637	2.453,037	7.543.968,171	1.351.373,276			3.472.474,798	3.477.726,927
21090												
21091												
Tot. Col. 16	3.457,045	2.328,429	919,267	3.457,045			7.817,045	5.876,916			1.940,129	1.931,129
Tot. Col. 17	3.457,045	2.328,429	919,267	3.457,045			7.817,045	5.876,916			1.940,129	1.931,129
Tot. Col. 18	3.457,045	2.328,429	919,267	3.457,045			7.817,045	5.876,916			1.940,129	1.931,129
21010												
Tot. Col. 19	20.852,000	20.452,973		20.852,973		77	210.852,000	214.281,629			4.229,629	21.015,265

XII LEGISLATURA - DISEGNI DI LEGGE E RELAZIONI - DOCUMENTI

RENDICONTO FINANZIARIO DELL'ESERCIZIO 1991 PARTE II

3876/111

CAPITULO	GESTIONE DEI PASSIVI		GESTIONE DI CASSA				TRIME DEL RESIDUI PARTE II AL TERMINE DELL'ESERCIZIO				
	RESIDUI ALL'INIZIO DELL'ESERCIZIO	PAGATI	DEBITI IN PASSIVO	TOTALI	VARIAZIONI						
CODICE	13	14	15 (14-13)	16 (15-13)	17 (16-13)	18 (17-16)	19	20	21 (20-19)	22 (19-20)	23 (19-23)
52050	28.411.991	24.548.337	1.863.654	28.411.991	98.411.991	72.732.574	25.679.415	308.190	25.679.415	30.359.245	1.911.530
52060	219.922	219.922		219.922	10.219.922	10.538.120					
52068					1.000.000	1.000.000					
52069					10.000.000	10.000.000				4.000.000	
Tot. Col. 21	48.404.913	44.821.282	1.583.631	48.404.913	327.404.913	304.642.216	4.434.818	4.434.818	29.479.415	35.309.607	
Tot. Tit. 4	48.404.913	44.821.282	1.583.631	48.404.913	327.404.913	304.642.216	4.434.818	4.434.818	29.479.415	35.309.607	

XII LEGISLATURA - DISEGNI DI LEGGE E RELAZIONI - DOCUMENTI

RENDICONTO FINANZIARIO DELL'ESERCIZIO 1991 PARTE II
 SPESE

CAPITOLA CODICE	GESTIONE DEI RESIDUI PASSIVI				GESTIONE DI CASSA				TOTALE DEI RESIDUI PASSIVI AL TERMINE DELL'ESERCIZIO		
	RESIDUI ALL'INIZIO DELL'ESERCIZIO	PAGATE	DEBITI DA PASSARE	TOTALI	VARIAZIONI		PREVISIONI	PAGAMENTI		DIFFERENZE RISPETTO ALLE PREVISIONI	
					IR +	IR -				IR +	IR -
13	14	15 (14-11)	16 (14+15)	17 (14-13)	18 (13-16)	19	20	21 (20-19)	22 (19-20)	23 (19+23)	
REP. TITOLI											
- TITOLO 1	199.871.261	679.879.737	199.879.420	779.579.105	12.543.103	12.835.299	5.424.942.888	2.308.225.941	2.118.431.843	196.794.425	
- TITOLO 2	4.543.279.203	614.844.427	3.148.871.254	4.543.279.203	775.037	2.433.839	7.243.198.174	1.251.313.276	5.472.074.798	5.472.074.798	
- TITOLO 3	3.457.845	2.528.438	818.287	3.457.845	775.037	7.917.845	5.874.116	5.874.116	1.940.129	1.971.132	
- TITOLO 4	48.484.919	44.821.282	1.863.634	48.484.919		77	297.884.913	294.642.314	4.634.899	32.288.647	
TOTALE RESID.	5.287.225.194	1.497.365.844	4.862.574.885	5.287.499.649	13.318.229	45.299.475	13.107.437.946	4.197.348.549	4.438.199	7.408.832.579	

XII LEGISLATURA - DISEGNI DI LEGGE E RELAZIONI - DOCUMENTI

SITUAZIONE PATRIMONIALE AL 31-12-91

ATTIVITA'	consistenze		differenze	
	al 1-1-1991	al 31-12-1991	in più	in meno
DISPONIBILITA' LIQUIDE				
Casse	4.402.430	813.318		3.589.112
Banche	4.293.467.585	4.929.585.089	636.117.504	
Conti correnti postali	916.200			916.200
Altri conti correnti				
	4.298.786.215	4.930.398.407	636.117.504	4.505.312
RESIDUI ATTIVI				
Crediti verso lo Stato ed altri enti	3.067.593.285	4.168.971.248	1.101.377.963	
Crediti verso iscritti, soci e terzi contribuenti				
Crediti verso acquirenti, utenti ecc.	30.075.215	58.498.301	28.423.086	
Crediti diversi				
	3.097.668.500	4.227.469.549	1.129.801.049	
CREDITI BANCARI E FINANZIARI				
Depositi vincolati T.F.R.	239.532.081	419.727.393	180.195.312	
Mutui ed anticipazioni attive				
Crediti per annualità, semestralità, ecc. scontate a terzi				
Prestiti al personale				
Crediti verso gestioni autonome				
Depositi cauzionali	410.200	410.200		
Crediti diversi bancari e finanziari				
	239.942.281	420.137.593	180.195.312	

XII LEGISLATURA - DISEGNI DI LEGGE E RELAZIONI - DOCUMENTI

SITUAZIONE PATRIMONIALE AL 31-12-91

ATTIVITA'	consistenze		differenze	
	al 1-1-1991	al 31-12-1991	in piu	in meno
RIMANENZE ATTIVE D'ESERCIZIO				
Rimanenze di prodotti				
Rimanenze di materie prime e materiali di consumo				
Rimanenze di viveri				
Rimanenze diverse				
Risconti attivi				
INVESTIMENTI MOBILIARI				
Partecipazioni azionarie				
Conferimenti e quote in altri enti				
Titoli emessi o garantiti dallo Stato ed assimilati	590.000			590.000
Obbligazioni e cartelle fondiarie				
Buoni postali				
Altri titoli di credito				
	590.000			590.000
IMMOBILI				
Edifici	1.239.214.245	1.349.241.751	110.027.506	
Costruzioni in corso				
Diritti reali	2.029.430.056	2.163.719.706	134.289.650	
	3.268.644.301	3.512.961.457	244.317.156	

XII LEGISLATURA - DISEGNI DI LEGGE E RELAZIONI - DOCUMENTI

SITUAZIONE PATRIMONIALE AL 31-12-91

ATTIVITA'	consistenze		differenze	
	al 1-1-1991	al 31-12-1991	in più	in meno
IMMOBILIZZAZIONI TECNICHE				
Impianti, attrezzature e macchinari	3.638.055.724	4.311.849.871	673.794.147	
Automezzi	278.692.285	301.144.534	22.452.249	
Mobili e macchine d'ufficio e biblioteche	1.018.690.227	1.170.821.049	152.130.822	
	4.935.438.236	5.783.815.454	848.377.218	
ALTRI COSTI PLURIENNALI				
Spese di costituzione, ampliamento e riorganizzazioni				
Costi e perdite emissione prestiti				
Costi pluriennali diversi				
TOTALE ATTIVITA'	15.841.069.533	18.874.782.460	3.038.908.239	5.095.312
DEFICIT PATRIMONIALE				
Disavanzo economico esercizi precedenti				
Disavanzo economico dell'esercizio				
TOTALE A PAREGGIO	15.841.069.533	18.874.782.460	3.038.908.239	5.095.312
CONTI D'ORDINE				
Valori di terzi depositati a cauzione, a garanzia, ecc.				

XII LEGISLATURA - DISEGNI DI LEGGE E RELAZIONI - DOCUMENTI

SITUAZIONE PATRIMONIALE AL 31-12-91

ATTIVITA'	consistenze		differenze	
	al 1-1-1991	al 31-12-1991	in più	in meno
Conti diversi				

XII LEGISLATURA - DISEGNI DI LEGGE E RELAZIONI - DOCUMENTI

SITUAZIONE PATRIMONIALE AL 31-12-91

PASSIVITA'	consistenze		differenze	
	al 1-1-1991	al 31-12-1991	in più	in meno
DEBITI DI TESORERIA				
Anticipazioni del tesoriere	174.695.450	178.986.857	4.291.407	
Scoperti di conto corrente				
	174.695.450	178.986.857	4.291.407	
RESIDUI PASSIVI				
Debiti verso lo Stato ed altri enti	250.896.587	351.082.418	100.185.831	
Debiti verso iscritti, soci e terzi per prestazioni dovute	273.832.990	164.782.651		109.050.339
Debiti verso fornitori	5.004.351.524	6.498.821.407	1.494.469.883	
Debiti verso terzi per prestazioni ricevute	23.988.915	17.230.000		6.758.915
Debiti diversi				
	5.553.070.016	7.031.916.476	1.594.655.714	115.809.254
DEBITI BANCARI E FINANZIARI				
Mutui ed anticipazioni passive	63.676.431	60.125.428		3.551.003
Obbligazioni in circolazione				
Debiti verso il personale per depositi				
Debiti verso gestioni autonome				
Debiti diversi bancari e finanziari	34.182.888	6.136.055		28.046.833
	97.859.319	66.261.483		31.597.836
RIMANENZE PASSIVE DI ESERCIZIO				
Riserve tecniche				

XII LEGISLATURA - DISEGNI DI LEGGE E RELAZIONI - DOCUMENTI

SITUAZIONE PATRIMONIALE AL 31-12-91

PASSIVITA'	consistenze		differenze	
	al 1-1-1991	al 31-12-1991	in più	in meno
Risconti passivi				
FONDI DI ACCANTONAMENTI VARI				
Fondo liquidazione indennità anzianità personale	620.131.058	702.806.012	82.674.954	
Fondo imposte e tasse				
Fondi rischi				
Fondi per accantonamenti diversi				
	620.131.058	702.806.012	82.674.954	
POSTE RETTIFICATIVE DELL'ATTIVO				
Fondo svalutazione crediti				
Fondo svalutazione titoli e partecipazioni				
Fondo ammortamento immobili	241.803.754	298.085.373	56.281.619	
Fondo ammortamento impianti, attrezzature e macchinari	2.693.131.303	3.149.660.653	456.529.350	
Fondo ammortamento automezzi, mobili e macchinari d'ufficio	732.138.860	816.842.554	84.703.694	
	3.667.073.917	4.264.588.580	597.514.663	
TOTALE PASSIVITA'	10.112.829.760	12.244.559.408	2.279.136.738	147.407.090
PATRIMONIO NETTO				
Fondo di dotazione				

XII LEGISLATURA - DISEGNI DI LEGGE E RELAZIONI - DOCUMENTI

SITUAZIONE PATRIMONIALE AL 31-12-91

PASSIVITA'	consistenze		differenze	
	al 1-1-1991	al 31-12-1991	in più	in meno
Riserve obbligatorie				
Riserve facoltative				
Fondo rivalutazione conguaglio monetario				
Avanzo economico esercizi precedenti	5.728.239.773	5.728.239.773		
Avanzo economico dell'esercizio		901.983.279	901.983.279	
	5.728.239.773	6.630.223.052	901.983.279	
TOTALE A PAREGGIO	15.841.069.533	18.874.782.440	3.181.120.017	147.407.090
CONTI D'ORDINE				
Terzi per valori depositati a cauzione, a garanzia, ecc.				
Conti diversi				

XII LEGISLATURA - DISegni DI LEGGE E RELAZIONI - DOCUMENTI

CONTO ECONOMICO PER L'ESERCIZIO 1991

Parte prima: ENTRATE E SPESE FINANZIARIE CORRENTI

ENTRATE

TITOLO 2 - ENTRATE DERIVANTI DA TRASFERIMENTI CORRENTI

Categoria 3 - TRASFERIMENTI DA PARTE DELLO STATO	£. 3.409.423.273
Categoria 4 - TRASFERIMENTI DA PARTE DELLE REGIONI	£.
Categoria 5 - TRASFERIMENTO DA PARTE DI COMUNI E PROVINCE	£. 32.000.000
Categoria 6 - TRASFERIMENTI DA PARTE DI ENTI DEL SETTORE PUBBLICO E PRIVATO	£. 488.160.000

TITOLO 3 - ALTRE ENTRATE

Categoria 7 - ENTRATE DERIVANTI DALLA VENDITA DI BENI E PRESTAZIONI DI SERVIZI	£. 72.615.007
Categoria 8 - REDDITI E PROVENTI PATRIMONIALI	£. 116.207.205
Categoria 9 - POSTE CORRETTIVE E COMPENSATIVE DI SPESE CORRENTI	£. 11.646.057
Categoria 12 - ALIENAZIONE DI IMMOBILIZZAZIONI TECNICHE	£.

Totale parte prima £. 4.130.051.542

SPESE

TITOLO 1 - SPESE CORRENTI

Categoria 1 - SPESE PER GLI ORGANI DELL'ENTE	£. 30.945.922
Categoria 2 - ONERI PER IL PERSONALE IN ATTIVITA' DI SERVIZIO	£. 1.898.044.084
Categoria 3 - ONERI PER IL PERSONALE IN QUIESCENZA	£. 8.382.227
Categoria 4 - SPESE PER ACQUISTO BENI DI CONSUMO E SERVIZI	£. 1.239.743.592
Categoria 5 - SPESE PER PRESTAZIONI ISTITUZIONALI	£. 55.862.900
Categoria 7 - ONERI FINANZIARI	£. 19.705.148
Categoria 8 - ONERI TRIBUTARI	£. 45.052.678
Categoria 10 - SOMME NON CLASSIFICABILI IN ALTRE VOCI	£. 57.996.650

Totale parte prima £. 3.355.753.201

XII LEGISLATURA - DISEGNI DI LEGGE E RELAZIONI - DOCUMENTI

CONTO ECONOMICO PER L'ESERCIZIO 1991

Parte seconda : COMPONENTI CHE NON DANNO LUOGO A MOVIMENTI FINANZIARI

ENTRATE

A) ENTRATE ACCERTATE IN PRECEDENTI ESERCIZI DI PERTI- MENZA DELL'ESERCIZIO			
-- Contributi o premi per le prestazioni istituzion.	£.		
-- Trasferimenti (contributi,obblazioni,ecc.)	£.		
-- Redditi e proventi patrimoniali	£.		
-- Vendite di prodotti e di materiali diversi	£.		
-- Vendite di pubblicazioni	£.		
-- Prestazioni di particolari servizi	£.		
-- Ricavi pluriennali	£.		
		Totale	-£.
B) PRODUZIONI E MOVIMENTI INTERNI			
-- Prodotti in natura impianti ed altre immobilizza- zioni ottenuti con mezzi propri da capitalizzare	£.		
		Totale	£.
C) TRASFERIMENTI ATTIVI IN NATURA			
-- Trasferimenti attivi in natura (obblazioni, lasciti donazioni in natura	£.		
		Totale	£.
D) VARIAZIONI PATRIMONIALI			
-- Sopravvenienze attive	£.	834.684.929	
-- Insussistenze passive	£.	45.290.475	
		Totale	£. 879.975.404
E) SPESE IMPEGNATE DI COMPETENZA DI ESERC.SUCCESSIVI			
-- Spese impegnate di competenza di esercizi successi vi	£.		
		Totale	£.
		Totale parte seconda	£. 879.975.404

XII LEGISLATURA - DISEGNI DI LEGGE E RELAZIONI - DOCUMENTI

CONTO ECONOMICO PER L'ESERCIZIO 1991

Parte seconda : COMPONENTI CHE NON DANNO LUOGO A MOVIMENTI FINANZIARI

SPESE

A) SPESE DI COMPETENZA, IMPEGNATE IN PRECED. ESERCIZI		
--	Rimanenze iniziali di prodotti	£.
--	Materie prime e materiali di consumo viveri	£.
--	Risconti iniziali di spese per locazioni ed utenze	£.
--	Spese per servizi esterni	£.
--	Spese diverse di amministrazione	£.
--	Spese per trasferimenti	£.
--	Oneri finanziari	£.
--	Spese diverse	£.
--	Costi pluriennali	£.
	Totale	£.
B) PRODUZIONI E MOVIMENTI INTERNI		
--	Oneri in natura	£.
	Totale	£.
C) TRASFERIMENTI PASSIVI IN NATURA		
--	Trasferimenti passivi in natura (contributi, concorsi, soccorsi e obbligazioni in natura)	£.
	Totale	£.
D) AMMORTAMENTI E DEPERIMENTI		
--	Immobili	£. 56.281.619
--	Impianti, attrezzature e macchinari	£. 456.529.350
--	Automezzi, mobili e macchine	£. 84.703.694
--	Diversi	£.
--		£.
	Totale	£. 597.514.663

XII LEGISLATURA - DISEGNI DI LEGGE E RELAZIONI - DOCUMENTI

CONTO ECONOMICO PER L'ESERCIZIO 1991

Parte seconda : COMPONENTI CHE NON DANNO LUOGO A MOVIMENTI FINANZIARI

E) SVALUTAZIONI E DEPREZZAMENTI

-- Svalutazione crediti	£.	
-- Svalutazione titoli	£.	
-- Deprezzamento immobili, impianti, macchine	£.	
-- Eliminazione impianti ed altre immobilizzazioni non ammortizzati	£.	
-- Accantonamenti diversi	£.	
-- Accantonamenti a fondo rischi	£.	
	Totale	£.

F) ACCANTONAMENTI PER ONERI PRESUNTI DI COMPETENZA

-- Imposte e tasse da regolare	£.	
-- Altri oneri da definire	£.	
	Totale	£.

G) QUOTA DELL'ESERCIZIO ADEGUAMENTO FONDO T.F.R.

-- Quota dell'esercizio per l'adeguamento del fondo T.F.R.	£.	103.330.098
	Totale	£. 103.330.098

H) VARIAZIONI PATRIMONIALI STRAORDINARIE

-- Sopravvenienze passive	£.	51.221.622
-- Insussistenze attive	£.	224.083
	Totale	£. 51.445.705

I) ENTRATE ACCER. NELL'ESERC. DI PERTIN. DI SUCC. ESERC.

-- Entrate accertate nell'esercizio di pertinenza di successivi esercizi	£.	
	Totale	£.

Totale parte seconda £. 752.290.466

CONTO ECONOMICO PER L'ESERCIZIO 1991

Parte seconda : COMPONENTI CHE NON DANNO LUOGO A MOVIMENTI FINANZIARI

Totale generale entrate	£.	5.010.026.946
Totale generale spese	£.	4.108.043.667
Avanzo economico	£.	901.983.279
Totale a pareggio	£.	5.010.026.946

XII LEGISLATURA - DISEGNI DI LEGGE E RELAZIONI - DOCUMENTI

SOPRAVVENIENZE ATTIVE

Spese in conto capitale per introduzioni beni	£.	1.129.807.776
Differenza sui movimenti di capitale	"	506.300.147 -
Versamenti sul fondo T.F.R.	"	200.850.456
Residui attivi	"	<u>10.326.844</u>
	£.	<u>834.684.929</u>

SOPRAVVENIENZE PASSIVE

Valore eliminazione beni	£.	37.113.402
Vendita titoli	"	590.000
Residui passivi	"	<u>13.518.220</u>
	£.	<u>51.221.622</u>

§

T.F.R.	£.	239.532.081
Versamenti	"	200.850.456 +
Prelevamenti per pag. ind.	"	<u>20.655.144 -</u>
	£.	<u>419.727.393</u>

§

<u>Mobili, macch. ufficio</u>	£.	1.018.690.227
Incrementi	"	189.244.224 +
Eliminazione beni	"	<u>37.113.402 -</u>
	£.	<u>1.170.821.049</u>

§

Fondo amm.to aut., mobili e macchinari	£.	732.138.860
Amm.to dell'anno	"	121.817.096
Quote amm.to relative ai beni eliminati	"	<u>37.113.402 -</u>
	£.	<u>816.842.554</u>

XII LEGISLATURA - DISEGNI DI LEGGE E RELAZIONI - DOCUMENTI

SITUAZIONE AMMINISTRATIVA

CONSISTENZA DELLA CASSA ALL'INIZIO DELL'ESERCIZIO		£.	4.124.090.765
RISCOSSIONI	in c/ competenza	£.	4.828.245.123
	in c/ residui	£.	768.444.231 £. 5.596.689.354
PAGAMENTI	in c/ competenza	£.	3.476.062.725
	in c/ residui	£.	1.493.305.844 £. 4.969.368.569
CONSISTENZA DELLA CASSA ALLA FINE DELL'ESERCIZIO		£.	4.751.411.550
RESIDUI ATTIVI	degli esercizi precedenti	£.	2.339.327.030
	dell'esercizio	£.	1.888.142.519 £. 4.227.469.549 ✓
RESIDUI PASSIVI	degli esercizi precedenti	£.	4.062.174.805
	dell'esercizio	£.	2.975.877.726 £. 7.038.052.531
AVANZO/ESAVANZO DI AMMINISTRAZIONE ALLA FINE DELL'ESERCIZIO		£.	1.940.828.568

CONTABILITA' SPECIALI

ART. 2 PROGRAMMA FRUTTICOLO	£	1.844.551
ART. 3 " C.N.R. NICOTRA	£	11.954.825
ART. 4 " C.E.E. MOCE	£	21.333.405
ART. 5 " C.N.R. STRABBIOLI	£	7.100.797
ART. 6 " C.N.R. DARIANO	£	21.591.352
ART. 8 " C.N.R. QUARTA	£	3.452.273
ART. 9 " PROVINCIA TN	£	879.049
ART. A " C.E.E. ALBICOCCO	£	113.793.739
ART. D " C.N.R. FIDEGHELLI	£	9.930.907
ART. G " SUBTROPICALE	£	368.124.057
ART. H " FRAGOLA	£	192.429.407
ART. M " APLOIDI	£	2.178.480
ART. N " MICROPROPAGAZIONE	£	20.921.753
ART. P " MAPPE GENOMICHE	£	533.406.503
ART. S " C.E.E. MANDORLO E PISTACCHIO	£	117.331.080
BORSE DI STUDIO	£	388.054.315

	£	1.814.406.493
AVANZO DI AMMINISTRAZIONE	£	126.422.075

	£	1.940.828.568
--	---	---------------

ISTITUTO SPERIMENTALE PER LA FRUTTICOLTURA

ESERCIZIO 1992

XII LEGISLATURA - DISEGNI DI LEGGE E RELAZIONI - DOCUMENTIRELAZIONE DEL PRESIDENTE SUL BILANCIO CONSUNTIVO DELL'ESERCIZIO
DELL'ISTITUTO SPERIMENTALE PER LA FRUTTICOLTURA DI ROMA

Il rendiconto finanziario dell'esercizio 1992 presenta le seguenti risultanze:

E N T R A T E:

Entrate derivanti da trasferimenti correnti	6.954.870.360
Altre entrate	75.846.166
Entrate derivanti da trasferim. c/capitale	489.577.690
Partite di giro	<u>391.352.122</u>
	7.911.646.338
	=====

U S C I T E:

Spese correnti	4.603.532.280
Spese in c/capitale	844.575.880
Estinzione mutui e anticipazioni	2.538.458
Partite di giro	<u>391.352.122</u>
	5.841.998.740
	=====

E N T R A T E: 7.911.646.338

U S C I T E: 5.841.998.740

2.069.647.598 Avanzo finanziario al 31/12/92

Il movimento di cassa è così riassunto:

- Avanzo di cassa al 01/01/92		+ 4.751.411.550
- Riscossioni: competenze	5.500.953.000	
residui	394.813.470	+ <u>5.895.766.470</u>
		+ 10.647.178.020
- Pagamenti: competenze	4.552.081.898	
residui	1.490.800.017	- <u>6.042.881.915</u>
		+ 4.604.296.105
		=====

- Banca d'Italia - sezione Tesoreria
c/c 3440

saldo di L. 4.767.792.957

Anticipazione Banca cassiere COMIT

- L. 163.496.852

Torna l'avanzo di cassa

L. 4.604.296.105

=====

XII LEGISLATURA - DISEGNI DI LEGGE E RELAZIONI - DOCUMENTI

Aggiungendo all'avanzo di cassa	+	4.604.296.105
i residui attivi da riscuotere	+	<u>6.238.562.379</u>
	+	10.842.858.484
e decurtando i residui passivi da pagare	-	<u>6.830.457.423</u>
Risulta l'avanzo di amministrazione al 31/12/92	+	4.012.401.061

Detto avanzo di amministrazione trova riscontro nel conto di amministrazione:

- Avanzo di cassa al 01/01/92	+	4.751.411.550
- Riscossioni: competenze		5.500.953.000
residui	+	394.813.470
	+	<u>5.895.766.470</u>
	+	10.647.178.020
- Pagamenti: competenze		4.552.081.898
residui	-	1.490.800.017
	-	<u>6.042.881.915</u>
avanzo di cassa al 31/12/92	+	4.604.296.105
- Residui attivi		6.238.562.379
- Residui passivi	-	6.830.457.423
	-	<u>591.895.044</u>
Avanzo di amministrazione al 31/12/92	+	4.012.401.061

Tale avanzo è comprensivo delle somme relative ai finanziamenti ricevuti per lo sviluppo di programmi di ricerca finalizzati poliennali e per concessione di borse di studio per un totale di L. 3.983.748.656.

Pertanto l'avanzo di amministrazione disponibile è di L. 28.652.405 come risulta dal seguente dettaglio:

Contabilità speciali

ART. 1	PROGRAMMA	TECNOLOGIE AVANZATE	105.458.061
" 3	"	C.N.R. NICOTRA	16.576.609
" 4	"	C.E.E. NOCE	16.929.070
" 5	"	C.N.R. STRABBIOLI	9.017.304
" 6	"	C.N.R. DAMIANO	21.637.022
" 8	"	C.N.R. QUARTA	6.098.749
" A	PROGRAMMA	C.E.E. ALBICOCCO	78.202.859
" D	"	C.N.R. FIDEGHELL	9.364.807
" G	"	SUBTROPICALE	142.467.989
" H	"	FRAGOLA	53.270.936
" K	"	STRESS BIOTICI	298.117.546
" M	"	PRODUZIONE APLOIDI	228.970
" P	"	MAPPE GENOMICHE	375.221.900
" S	"	C.E.E. MANDORLO E PISTACCHIO	95.057.716
" T	"	LISTE VARIETALI	1.866.622.020
" U	"	C.E.E. EFFICIENZA IDRICA	280.073.743
" V	"	C.E.E. FUOCO BATTERICO	84.653.345
BORSE DI STUDIO			524.750.010
			<u>3.983.748.656</u>
AVANZO DI AMMINISTRAZIONE			28.652.405
			<u>4.012.401.061</u>

XII LEGISLATURA - DISEGNI DI LEGGE E RELAZIONI - DOCUMENTI

Il conto economico è così costituito:

- Entrate correnti	7.030.716.526		
- Spese correnti	4.603.532.280	+	2.427.184.246
- Sopravvenienze attive e insussist. pass.		+	761.326.963
- " " passive " attive		-	36.401.151
- Fondo liquidazione personale		-	109.511.963
- Fondo ammortamenti		-	<u>689.887.079</u>
	Avanzo economico al 31/12/92		2.352.711.016
			=====

Il conto patrimoniale presenta un incremento di L.	2.352.711.016
che, aggiunto alla consistenza patrimoniale netta al	
31/12/91 di	<u>6.630.223.052</u>
da una consistenza al 31/12/92 di	8.982.934.068
	=====

Esposti i risultati finali del conto consuntivo dell'esercizio finanziario 1992, che si è chiuso con un avanzo di amministrazione definitivo di L.28.652.405, si evidenzia che, a seguito della concessione di contributi straordinari da parte del Ministero Agricoltura e Foreste, l'Istituto ha potuto svolgere l'attività sperimentale prevista con ulteriore potenziamento ed aggiornamento delle attrezzature tecnico-scientifiche necessarie alla ricerca.

Per una maggiore comprensione dell'elaborato contabile, si pone in evidenza quanto segue:

- Spese per il personale, la cui consistenza alla data del 31/12/92 è di n.41 elementi, L.2.100.830.785:

Impiegati in agricoltura	n. 1
Dipendenti di VII [^] e IV [^] ctg. (Legge 70)	n. 2
Dipendenti con contratto di portierato	n. 1
Operai agricoli a tempo indeterminato	n. 37

Inoltre sono stati utilizzati n.24 borsisti e n.22 elementi con contratti a tempo determinato, oltre alle seguenti unità dei ruoli statali del Ministero Agricoltura e Foreste la cui spesa è a totale carico dello Stato ed è riportata nello stato di previsione del M.A.F.:

- del ruolo degli Istituti di ricerca e sperimentazione agraria:

- Direttore	n. 1
- Direttori di Sezione	n. 7
- Ricercatori	n. 18
- Biologo direttore	n. 1
- Funzionario amm/vo	n. -
- Funzionario agrario	n. 1
- Collaboratori agrari	n. 7
- Collaboratore amm.vo	n. 1
- Collaboratori amm.vi M.P.I.	n. 2
- Operatori amm.vi	n. 6
- Tecnici, add. servizi	n. 11
- Autisti	n. 2
- Operai comuni	n. 3

XII LEGISLATURA - DISEGNI DI LEGGE E RELAZIONI - DOCUMENTI

- Sommando le spese per gli organi istituzionali per L.88.352.315=, pensioni per L.8.041.456= e borse di studio per L.235.304.305=, si ottiene un totale di L.2.424.528.861= che, aggiunte alle altre spese fisse come: fitti, riscaldamento, energia elettrica, imposte e tasse, riparazioni impianti e locali, assicurazioni, ecc. per L.409.135.836= danno un totale di L.2.841.664.697=.
- Le spese inerenti all'attività sperimentale assommano a L.1.694.955.278= (comprendenti le indennità di missione, le spese per materiali e la gestione degli automezzi per raggiungere i campi sperimentali), con una percentuale del 36,80% che aggiunta al 52,60% del costo del personale e allo 0,36% per interessi passivi e imposte, raggiunge l'89,76% delle spese correnti, restringendo al solo 10,24% le spese dei servizi.

Inoltre, si è provveduto al computo delle quote di ammortamento per l'esercizio 1992 con applicazione delle aliquote di cui alla nota 128217 del 29.1.1990.

Dal punto di vista della attività istituzionale, i principali traguardi raggiunti nel 1992 dall'Istituto possono così essere sintetizzati:

- E' stato avviato l'impegnativo Progetto finalizzato "Liste di varietà e portinnesti raccomandati" che è coordinato dall'Istituto e coinvolge praticamente tutte le istituzioni pubbliche che in Italia si occupano di studi varietali.
Sui campi già esistenti sono stati condotti i primi rilievi secondo protocolli comuni concordati, mentre sono stati messi a dimora i primi campi di confronto varietale appositamente predisposti.
- Il Ministero ha incaricato l'Istituto di predisporre un nuovo Progetto finalizzato "Frutticoltura" che è stato approvato dal Contratto Nazionale della Sperimentazione ed è stato finanziato per un triennio. Il nuovo Progetto è articolato in 7 sottoprogetti: studi economici e di mercato, miglioramento genetico, forme di allevamento, diradamento chimico dei frutti di pesco, post raccolta.
Le ricerche sono concentrate sulle specie di maggiore rilevanza economica (melo, pero, pesco, albicocco, susino e fragola) e che, pur attraversando un periodo di difficoltà commerciale, ancora costituiscono un comparto positivo della nostra bilancia commerciale agricola.
L'Istituto coordina circa **(20)** Unità Operative prevalentemente universitarie.
- Sono proseguite le ricerche finanziate dalla CEE nell'ambito del Programma AIR e che riguardano le qualità delle noci e il relativo mercato, l'irrigazione di alcune colture mediterranee a frutto secco come il mandorlo, il pistacchio e il nocciuolo, il miglioramento genetico dell'albicocco con particolare riguardo alla resistenza al virus Sharka, il miglioramento genetico del pero per resistenza al fuoco batterico;
- E' proseguita l'opera di introduzione di nuove cultivar costituite dall'Istituto:

XII LEGISLATURA - DISEGNI DI LEGGE E RELAZIONI - DOCUMENTI

Rome Star: pesca a polpa gialla di media epocale

Regina d'Estate: pesca a polpa bianca a maturazione tardiva

Ferrovia Spur: mutante compatto della ciliegia pugliese Ferrovia.

Diverse delle cultivar licenziate dall'Istituto negli anni passati si stanno affermando su larga scala e sono entrate stabilmente nei cataloghi dei vivaisti e nelle liste di varietà raccomandate di enti pubblici e privati.

Le più significative di tali cultivar sono:

fragola : Addie, Cesena, Etna

nettarine: Venus, Nectaross, Orion, Weinberger, Sirio

pesche : Flaminja, Padana

uva da tavola: Matilde

- Come di consueto l'Istituto ha organizzato a Roma una mostra pomologica, dedicata quest'anno alle varietà tardive. La manifestazione, che si è tenuta a fine settembre, ha richiamato numerosissimi tecnici e frutticoltori da ogni regione italiana.
- A fine giugno è stato organizzato un seminario in concomitanza di una giornata aperta dedicato al tema delle forme d'allevamento. Alla organizzazione ha partecipato l'ERSAL della Regione Lazio che ha contribuito al successo dell'iniziativa offrendo ai numerosi partecipanti in visita ai campi sperimentali di Capocotta una colazione al sacco.
- Sul piano più strettamente scientifico l'Istituto ha organizzato due importanti manifestazioni:
 - a) Giornate Scientifiche della Società Orticola Italiana dove sono stati presentati oltre 200 contributi sperimentali sia del settore frutticolo che orticolo e floricolo (Ravello, 7-8-9 Aprile).
 - b) La coltura del noce - Caserta 4 luglio.

Inoltre, il Progetto "Fruttiferi tropicali e sub-tropicali", coordinato dal dr. Monastra, ha organizzato a Reggio Calabria, in collaborazione con la locale Università, un Convegno sulla coltura dell'Anona dove sono stati presentati i primi risultati del gruppo di lavoro che opera su questa specie.

Roma, 14.5.93

IL PRESIDENTE
Dr. Stefano Wallner

XII LEGISLATURA - DISEGNI DI LEGGE E RELAZIONI - DOCUMENTI

MODULARIO
A F 28ISTITUTO SPERIMENTALE
FRUTTICOLTURA ROMA30 MAR 1992
PROT. N° 1397
POS

MOD. I O.P.

Roma, 19 MAR. 1992 19

*Ministero
dell'Agricoltura e delle Foreste*

DIREZIONE GENERALE DEGLI AFFARI GENERALI
DEI SERVIZI ISPETTIVI DEL COORDINAMENTO LEGISLATIVO
E DEL PERSONALE

Divisione VIII *Enti*
Prot. N° 128364 *Enti* PUBBLICI

OGGETTO: delibera
del 16.1.1992. Variazioni
al bilancio preventivo 1992.
Approvazione.-

Al l'Istituto Sperimentale
per la Frutticoltura
Via Fioranello, 52

00040 CIAMPINO (Roma)

(rif.f.n. 823 del 18.2.1992)

e p.c. Alla Corte dei Conti
Sezione Controllo Enti

ROMA

Si restituisce, munita del visto di approvazione, la delibera adottata dal Consiglio di Amministrazione nella riunione del 16 gennaio u.s. con la quale il Consiglio stesso ha apportato alcune variazioni al bilancio preventivo di questo Istituto per l'anno finanziario 1992.

IL DIRETTORE DELLA DIVISIONE

All/

CR/mac

XII LEGISLATURA - DISEGNI DI LEGGE E RELAZIONI - DOCUMENTI

VERBALE 60

Verbale della seduta del Consiglio di Amministrazione dell'Istituto Sperimentale per la Frutticoltura svoltasi il giorno 16 gennaio 1992.

L'anno millenovecentonovantadue, il giorno 16 gennaio, alle ore 10, presso la Sede dell'Istituto Sperimentale per la Frutticoltura, si è riunito il Consiglio di Amministrazione dell'Ente per discutere il seguente ordine del giorno:

- 1) Comunicazioni del Presidente;
- 2) Approvazione verbale Consiglio del 26.11.91;
- 3) Variazioni al bilancio preventivo 1992;
- 4) Convenzione con Enti vari per Progetto "Liste varietali raccomandate";
- 5) Convenzione con Enti vari per Programmi CEE;
- 6) Convenzione con ERSAT Regione Sardegna;
- 7) Uso foresteria ricercatore cinese;
- 8) Frequenza volontari;
- 9) Approvazione bandi di concorso Borse di studio;
- 10) Varie.

Sono presenti i Sig.ri:

WALLNER	dr. Stefano	- Presidente
BIANCHI	dr. Paolo	- Consigliere
CAMPAGNA	dr. Antonino	- "
COCCO	dr. Carlo	- "
FIDEGHELLI	prof. Carlo	- Direttore Istituto
GOIO	rag. Giancarlo	- Segretario Amministrativo

Assenti giustificati:

ISOPI	dr. Gabriele	- Consigliere
AMICONE	dr. Placido	- "
RANDI	dr. Mario	- "
CURZEL	dr. Andrea	- "

Sono presenti i componenti il Collegio dei revisori dei conti nelle persone dei Sig.ri:

LABRUNA	dr. Domenico	- Presidente
GNOCCINI	dr. Rolando	- Consigliere

PER COPIA CONFORME
ALL'ORIGINALE
Roma, il 17 FEB. 1992
IL DIRETTORE
Prof. Carlo Fideghelli

XII LEGISLATURA - DISEGNI DI LEGGE E RELAZIONI - DOCUMENTI

O M I S S I S

Punto 3) dell'o.d.g. "Variazioni al Bilancio di previsione 1992"

Il Presidente sottopone all'approvazione del Consiglio le variazioni predisposte sulla base dei contributi concessi sia dal M.A.F. che dalla Erso, progetti di ricerca finalizzati, dettagliatamente esposti nella propria relazione per un totale di £.1.010.705.460.

A seguito dei fatti contabili susposti deriva una nuova situazione previsionale nella gestione di cassa come indicato nei prospetti allegati.

Il Presidente invita poi, il dr. Labruna a leggere la relazione all'uopo predisposta dal Collegio dei revisori dei conti, che si conclude con il parere favorevole all'approvazione delle proposte variazioni di bilancio.

Il Consiglio sentita la relazione del Presidente e del Collegio dei revisori dei conti

D E L I B E R A

di approvare le variazioni di spesa e l'incremento della gestione di cassa da apportare al Bilancio di previsione per l'esercizio 1992 di cui all'allegati prospetti.

La presente delibera viene redatta, letta e confermata e autorizzato lo stralcio per l'invio al M.A.F. per il seguito di competenza.

O M I S S I S

PER COPIA CONFORME
ALL'ORIGINALE

Roma, li 17 FEB 1992

IL DIRETTORE
(Prof. Carlo Fidignelli)RISTO:
Roma, li 16 MAR 1992

IL MANGIOLONE

XII LEGISLATURA - DISEGNI DI LEGGE E RELAZIONI - DOCUMENTI

B N T R A T E

CODICE	DENOMINAZIONE	STANZIAMENTO	VARIAZIONI	TOTALE	CASSA
203020	Altri contributi del MAF borse di studio	-	372.000.000	372.000.000	279.000.000
203021	" " " Tecnologie avanzate	-	153.450.000	153.450.000	76.725.000
20302K	" " " Resist. stress biotici	-	349.401.460	349.401.460	121.773.730
206050	Contributo E.R.S.O.	-	30.000.000	30.000.000	30.000.000
51501K	Finanziamenti MAF in conto Resist. stress biotici	-	105.854.000	105.854.000	105.854.000
T O T A L E			1.010.705.460	1.010.705.460	613.352.730

XII LEGISLATURA - DISEGNI DI LEGGE E RELAZIONI - DOCUMENTI

RELAZIONE DEL PRESIDENTE SULLE VARIAZIONI AL BILANCIO DI PREVISIONE PER L'ESERCIZIO 1992

Con le seguenti note, il M.A.F. ha concesso dei contributi per programmi poliennali di ricerca finalizzati, e di finanziamento per la concessione di borse di studio per laureati e diplomati

- nota 44086 del 19.11.91 contributo di £.262.319.310 per una ricerca "Isolamento e caratterizzazione di linee cellulari e piantule da esse rigenerare tolleranti a stress di salinità";
- nota 44092 del 19.11.91 contributo di £.192.936.150 per una ricerca "Metaboliti e microbici e resistenze genetiche delle piante agli stress";
- nota 44204 del 21.11.91 contributo di £.153.450.000 per una ricerca "Interventi volti a superare le barriere limitanti l'efficienza della micropropagazione di specie a basso tasso di moltiplicazione";
- nota 44255 del 26.11.91 finanziamento di £.372.000.000 per il conferimento di borse di studio biennali a 7 laureati e 4 diplomati.

Inoltre con nota 1716 dell'11.12.91 l'Erso ha concesso un contributo di £.30.000.000 per programmi di ricerca relativi alla fragola, ciliegio, pesco e valutazione materiale micropropagato.

L'ammontare complessivo delle maggiori entrate risulta pari a £.1.010.705.460.

Sono state predisposte le variazioni nei capitoli di spesa per importi pari.

Infine si è provveduto ai relativi incrementi nella gestione di cassa per £.613.352.730 in entrata e £.590.726.460 in uscita.

Sottopongo, pertanto, alla approvazione del Consiglio le variazioni in entrata ed in uscita e nella gestione di cassa al Bilancio di previsione per l'esercizio 1992, come dettagliatamente esposto nell'allegato prospetto.

IL PRESIDENTE
Dr. Stefano Wallner

FIRMATO

MODULARIO
A F 28

*Ministero
dell'Agricoltura e delle Foreste*

DIREZIONE GENERALE DEGLI AFFARI GENERALI
DEI SERVIZI ISPETTIVI DEL COORDINAMENTO LEGISLATIVO
E DEL PERSONALE

Divisione VIII *Enti*
Prot. N° 12917B *Enti Pubblici*

OGGETTO: delibera
del 13.4.1992. Variazioni
al bilancio preventivo 1992.
Approvazione.-

ISTITUTO FRUTTICOLTURA
- 7 SET 1992
PROT. N° 5523
POS. 11A F. 2

Roma, 7 AGO. 1992

All' Istituto Sperimentale
per la Frutticoltura
Via Fioranello, 52

00040 CIAMPINO (Roma)

(rif. f.n. 2155 del 29.5.1992)

e p.c. Alla Corte dei Conti
Sezione Controllo Enti

ROMA

Si restituisce, munita del visto di approvazione, la delibera adottata dal Consiglio di Amministrazione nella riunione del 13 aprile u.s. con la quale il Consiglio stesso ha apportato alcune variazioni al bilancio preventivo di codesto Istituto per l'anno finanziario 1992.

IL DIRETTORE DELLA DIVISIONE

Finare

All/

CR/mac

XII LEGISLATURA - DISEGNI DI LEGGE E RELAZIONI - DOCUMENTI

VERBALE N.62

Verbale della seduta del Consiglio di Amministrazione dell'Istituto Sperimentale per la Frutticoltura svoltasi il giorno 13 aprile 1992.

L'anno millenovecentonovantadue, il giorno 13 aprile, alle ore 10, presso la Sede dell'Istituto Sperimentale per la Frutticoltura, si è riunito il Consiglio di Amministrazione dell'Ente per discutere e deliberare il seguente ordine del giorno:

- 1) Approvazione verbale riunione del 16.1.92;
- 2) Esame e approvazione bilancio consuntivo 1991;
- 3) Esame e approvazione variazioni al bilancio preventivo 1992;
- 4) Sostituzione operai agricoli a tempo indeterminato;
- 5) Approvazione missioni all'estero;
- 6) Appalto pulizie sede di Caserta;
- 7) Convenzione con ERSA Regione Abruzzo, Az. Pantanello Regione Basilicata, ERSO Regione Emilia;
- 8) Cessione contratto affitto locali APOC - CE;
- 9) Uso foresteria borsisti;
- 10) Richiesta di affitto appartamento Istituto da parte del sig. Montanari e del sig. Giacchero;
- 11) Bando borse di studio non completamente utilizzate:
 - a) biologia della fruttificazione delle specie tropicali e subtropicali,
 - b) miglioramento genetico della fragola per le regioni meridionali;
- 12) Incarico studio Perilli verifica dei confini della nuova azienda di Fiorano;
- 13) Autorizzazione guida automezzi Istituto;
- 14) Frequenza laboratori Istituto.

Sono presenti i Sig.ri:


CAMPAGNA	dr.	Antonio	- Consigliere
COCCO	dr.	Carlo	- "
BIANCHI	dr.	Paolo	- "
AMICONE	dr.	Placido	- "
FIDEGHELLI	prof.	Carlo	- Direttore Istituto
GOIO	rag.	Giancarlo	- Segretario Amministrativo

Assenti giustificati:

WALLNER	dr.	Stefano	- Presidente
ISOPI	dr.	Gabriele	- Consigliere
RANDI	dr.	Mario	- "
CURZEL	dr.	Andrea	- "

E' presente per il Collegio dei revisori dei conti:

GNOCCHINI	dr.	Rolando.
-----------	-----	----------



In assenza del Presidente dott. Stefano Wallner che ha comunicato la propria improvvisa indisponibilità, assume la presidenza, ai sensi dell'art.38 DPR 1318/67, il prof. Carlo Fideghelli.

XII LEGISLATURA - DISEGNI DI LEGGE E RELAZIONI - DOCUMENTI

O M I S S I S

Punto 3) dell'o.d.g. "Esame e approvazione variazioni al bilancio preventivo 1992"

O M I S S I S

Il Presidente sottopone all'approvazione del Consiglio le richieste avanzate dal Direttore in merito alle variazioni di competenza, all'adeguamento dei residui attivi e passivi e agli incrementi di cassa da apportare al bilancio di previsione 1992.

Fà presente che:

- il contributo concesso dal M.A.F. di f.2.531.074.900 è inferiore a quello inserito nel bilancio di previsione per f.48.925.100;
- si è avuta inoltre la concessione di un contributo da parte del CNR per lo svolgimento di un Programma di ricerca "Evoluzione isoenzimatica nel processo di radicazione in vitro" per f.75.000.000;

Pertanto l'ammontare complessivo delle maggiori entrate risulta pari a f.26.074.900.

A seguito della definizione del conto consuntivo 1991 con cui è stato accertato un avanzo di amministrazione di f.1.940.828.568 (f.1.814.406.493 relativi alle contabilità speciali afferenti i programmi finalizzati poliennali e f.126.422.075 avanzo di amministrazione), viene utilizzata la parte eccedente l'importo già inserito nel Bilancio di previsione 1992 pari a f.103.423.568 - di cui f.38.506.493 per adeguamenti degli stanziamenti previsionali concernenti i programmi finalizzati e f.64.917.075 quale avanzo di amministrazione disponibile.

Inoltre, a seguito della definizione dei residui attivi e passivi dell'esercizio 1991, occorre procedere all'adeguamento dei medesimi nel bilancio di previsione 1992.

Dai suaccennati fatti contabili deriva una nuova situazione previsionale della gestione di cassa, opportunamente adeguata per gli importi indicati nei prospetti allegati.

Il Presidente invita, poi, il dr. Gnocchini a leggere la relazione all'uopo predisposta, che si conclude con il parere favorevole all'approvazione delle variazioni proposte.

Il Consiglio, sentite le relazioni del Presidente e del Collegio dei revisori dei conti,

D E L I B E R A N.86

di approvare le variazioni e l'incremento della gestione di cassa da apportare al Bilancio di previsione per l'esercizio 1992 di cui agli allegati prospetti.

La presente delibera viene redatta letta e confermata seduta stante e il Consiglio ne autorizza lo stralcio per l'invio al Ministero dell'Agricoltura per il seguito di competenza.

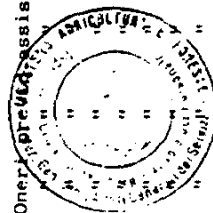
O M I S S I S

XII LEGISLATURA - DISEGNI DI LEGGE E RELAZIONI - DOCUMENTI

ENTRATE	DENOMINAZIONE		STANZIAMENTO	VARIAZIONI		TOTALE	CASSA
	COFFICE			+	-		
200010	Contributi MAF per il funzionamento		2.580.000.000	48.925.100	2.531.074.900	- 48.925.100	
200026	Contributo CNR Damiano			63.000.000	63.000.000	63.000.000	
200026	Finanziamento CNR in conto capitale Damiano			12.000.000	12.000.000	12.000.000	
	Programmi finalizzati	1.814.406.493	1.775.900.000*	38.506.493	38.506.493		
	Avanzo Amm.ne	126.422.075	61.505.000*	64.917.075	64.917.075		
	Av. Amm.ne al 31.12.91	1.940.828.568	1.837.405.000*				
	* Impero dell'avanzo di amministrazione presunto quale prima posta dell'entrate nel bilancio preventivo 1992						
	T O T A L E						
				178.423.568	48.925.100		26.074.900
				129.498.468			

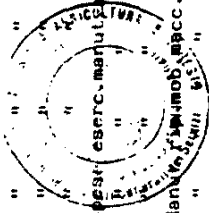
XII LEGISLATURA - DISEGNI DI LEGGE E RELAZIONI - DOCUMENTI

USCITE	CODICE	DENOMINAZIONE	STANZIAMENTO		VARIAZIONI		TOTALE	CASSA
			+	-	+	-		
	101020	Compensi ai componenti Consiglio Amministrazione	10.400.000		1.000.000		11.400.000	1.000.000
	102013	Stipendi e ass. fissi personale imp. CNR Nicotra	5.500.000		100.000		5.600.000	100.000
	102014	" " " " CEE Noce	5.500.000			250.000	5.250.000	250.000
	102016	" " " " CNR Damiano	10.950.000		23.400.000		34.350.000	23.400.000
	102018	" " " " Fideghelli	5.300.000		300.000		5.600.000	300.000
	102018	" " " " Pr. Fragola	47.500.000		2.179.407		49.679.407	2.179.407
	102018	" " " " Pr. Microprop.	7.500.000		6.100.000		13.600.000	6.100.000
	102020	Stipendi e assegni fissi pers. operato	909.450.000		10.000.000		899.750.000	10.000.000
	102025	" " " " CNR Strabbioli	--		4.550.000		4.550.000	4.550.000
	102028	" " " " Pr. Fragola	46.500.000		2.600.000		43.900.000	2.600.000
	102027	" " " " Liste Variet.	435.760.000		8.820.000		444.580.000	8.820.000
	102050	Indennità spese trasp. missioni terr. nazionale	55.000.000		30.000.000		25.000.000	30.000.000
	102054	" " " " missioni in terr. nazionale CEE Noce	6.000.000		5.000.000		1.000.000	5.000.000
	102056	" " " " CNR Damiano	--		3.000.000		3.000.000	3.000.000
	102058	" " " " Pr. fragola	20.000.000		4.000.000		16.000.000	4.000.000
	102060	" " " " estero	10.000.000		33.600.000		43.600.000	33.600.000
	102080	Oneri previd. assist. carico Ente	305.250.000		3.408.025		301.841.975	3.408.025
	102083	" " " " CNR Nicotra	2.700.000		250.000		2.450.000	250.000
	102084	" " " " CEE noce	2.400.000		150.000		2.250.000	150.000
	102085	" " " " CNR Strabbioli			1.960.000		1.960.000	1.960.000
	102086	" " " " CNR Damiano	4.550.000		10.800.000		15.350.000	10.800.000
	102088	" " " " CNR Fideghelli	2.350.000		80.907		2.430.907	80.907
	102088	" " " " Progr. Sub-trop.	46.900.000		5.665.000		52.565.000	5.665.000
	102088	" " " " Progr. fragola	27.800.000		4.950.000		32.750.000	4.950.000
	102088	" " " " Progr. microprop.	2.000.000		3.850.000		5.850.000	3.850.000
	102088	" " " " Progr. mappe genomiche	31.500.000		6.640.000		38.140.000	6.640.000
	102088	" " " " Progr. Liste Variet.	279.498.000		8.820.000		270.678.000	8.820.000



XII LEGISLATURA - DISEGNI DI LEGGE E RELAZIONI - DOCUMENTI

104100	Corsi per il personale					22.500.000		22.500.000		22.500.000
104110	Compenso incentiv. la produttività					300.000		1.800.000		300.000
104024	Spese per acqua, gas, energ.eletttr.	CEE Noce						2.000.000		2.000.000
104028	" " " "	" " " "						1.200.000		1.200.000
10402P	" " " "	CNR Quarta						2.000.000		2.000.000
10403S	Spese per riscaldamento	Mappe genom.						2.631.080		1.131.080
104064	Spese postali, telefoniche, sped.	CEE Mandorlo						2.000.000		2.000.000
10406P	" " " "	CEE Noce						1.500.000		1.500.000
104094	Spese acquisto mat.consumo econ.	Mappe genom.						1.000.000		1.000.000
104096	" " " "	CNR Monastra						3.000.000		3.000.000
10409H	" " " "	CNR Damiano						2.000.000		2.000.000
104102	Spese acquisto mat.cons.caratt.tecn.	Prog. Fragola						3.500.000		3.500.000
104103	" " " "	Pr. P.F.						1.844.551		1.844.551
104104	" " " "	CNR Nicotra						595.175		595.175
104105	" " " "	CEE Noce						10.000.000		10.000.000
104106	Spese acquisto mat.cons.caratt.tecn.	CNR Strab.						670.797		670.797
104108	" " " "	CNR Damiano						15.891.352		15.891.352
104109	" " " "	CNR Quarta						1.252.273		1.252.273
10410A	" " " "	Prov. Trento						879.049		879.049
104100	" " " "	CEE Albicocco						22.013.739		1.378.739
10410G	" " " "	CNR Fid.						1.900.000		400.000
10410H	" " " "	Pr. Subtrop.						2.740.943		2.740.943
10410I	" " " "	Pr. Fragola						3.000.000		3.000.000
10410M	" " " "	Pr.Prod.Apl.						2.178.480		2.178.480
10410N	" " " "	Pr. Microp.						1.471.753		2.528.247
10410P	" " " "	Pr. Mappe gen.						253.666.503		26.416.503
104114	Spese eserc.manuf.automazzi macc.agr.	CEE Noce						233.405		2.266.595
104118	" " " "	" " " "						1.000.000		1.000.000
10411H	" " " "	CNR Quarta						3.900.000		3.000.000
104126	Manuf.automob.macc.uff.attrez.tec.	Pr. Fragola						7.500.000		7.500.000
10412A	" " " "	CNR Damiano						4.015.000		4.015.000
10412G	" " " "	CEE Albicocco						7.345.000		7.345.000
10412H	" " " "	Pr. Subtrop.						2.500.000		2.500.000
10412P	" " " "	Pr. Fragola						2.600.000		600.000
	" " " "	Pr.Mappe gen.						3.700.000		3.700.000



XII LEGISLATURA - DISEGNI DI LEGGE E RELAZIONI - DOCUMENTI

104170	Spese attività divulg. e iscriz.conv.soc.scient.	8.000.000	2.000.000	10.000.000	2.000.000
10417H	" " " " " Pr. Fragola	30.000.000		25.000.000	5.000.000
105010	Borse di studio	390.000.000		388.054.315	1.945.685
112016	Acquisto mob.,arred.,macch.ufficio CNR Damiano		4.500.000	4.500.000	4.500.000
112036	" attrezz. tecnico scientific.CNR Damiano		12.000.000	12.000.000	12.000.000
			<u>235.953.138</u>	<u>106.454.670</u>	<u>129.498.468</u>

T O T A L E

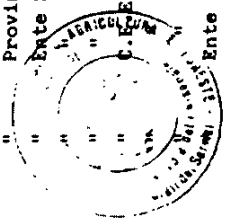
129.498.468

XII LEGISLATURA - DISEGNI DI LEGGE E RELAZIONI - DOCUMENTI

ADEGUAMENTO RESIDUI ATTIVI BILANCIO PREVENTIVO 1992

ENTRATE

CODICE	DENOMINAZIONE	1991		1992		TOTALE	CASSA
		CONSUNTIVO	PREVENTIVO	DIFFERENZA	TOTALE		
203020	Altri contributi del MAF borse di studio	153.000.000	153.000.000	--	153.000.000	--	--
203021	" " " tecnologie avanzate	---	26.730.000	- 26.730.000	--	- 26.730.000	--
203022	" " " piano frutticolo	384.763.500	384.763.500	--	384.763.500	--	--
203028	" " " monografie	26.082.800	41.313.695	- 15.230.895	26.082.800	- 15.230.895	--
20302C	" " " vivaistico	489.323.000	489.323.000	--	489.323.000	--	--
20302E	" " " fisiologia	---	121.770.000	- 121.770.000	--	- 121.770.000	--
20302F	" " " castanicoltura	---	4.955.500	- 4.955.500	--	- 4.955.500	--
20302G	" " " Frutta subtropicale	404.991.130	561.906.675	- 156.915.545	404.991.130	- 156.915.545	--
20302H	" " " Fragola	254.261.070	254.261.070	--	254.261.070	--	--
20302L	" " " Lotta biologica	32.670.000	32.670.000	---	32.670.000	---	--
20302M	" " " Produzione Aploidi	52.900.890	52.900.890	--	52.900.890	--	--
20302N	" " " Micropropagazione	140.280.030	140.280.030	--	140.280.030	--	--
20302P	Contributo M.A.F. Mappe	329.703.136	329.703.136	--	329.703.136	--	--
204020	" Calabria	20.000.000	20.000.000	--	20.000.000	--	--
205019	" Provincia autonoma di Trento	75.000.000	75.000.000	--	75.000.000	--	--
206010	" Ente Sviluppo Agricolo Veneto	10.000.000	10.000.000	--	10.000.000	--	--
206011	" " Calabria	20.000.000	20.000.000	--	20.000.000	--	--
206012	" " Sicilia	21.000.000	21.000.000	--	21.000.000	--	--
206014	" " Noce	57.500.000	57.500.000	--	57.500.000	--	--
20601A	" Albicocco	85.872.345	85.872.345	--	85.872.345	--	--
20601S	" Mandorlo Pistacchio	95.060.928	95.060.928	--	95.060.928	--	--
206020	" Ente Sviluppo Agricolo Lazio	130.000.000	130.000.000	--	130.000.000	--	--
206023	" C.N.R. Nicotina	15.000.000	15.000.000	--	15.000.000	--	--
206025	" Strabbioli	7.000.000	7.000.000	--	7.000.000	--	--



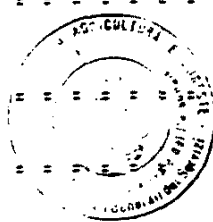
XII LEGISLATURA - DISEGNI DI LEGGE E RELAZIONI - DOCUMENTI

206028	Contributo C.N.R. Quarta	10.000.000	- 10.000.000	--	- 10.000.000	
20602D	" Fidejhellii	12.000.000	--	12.000.000	--	
206037	" Cassa per il Mezzogiorno	111.155.590	--	111.155.590	--	
206040	" Asprofrut	9.000.000	--	9.000.000	--	
206050	" E.R.S.O.	29.500.000	--	29.500.000	--	
307010	Ricavi dalla vendita di prodotti	15.000.000	35.899.939	50.899.939	32.649.93	
308010	Affitto immobili	--	3.267.230	3.267.230	3.267.23	
308020	Interessi e premi su titolo a reddito fisso	14.750	- 14.750	--	- 14.75	
308030	Interessi attivi su mutui, depositi, C/C bancari	--	1.126.687	1.126.687	1.126.68	
309010	Recuperi e rimborsi diversi	1.200.000	1.925.900	3.125.900	1.925.90	
515010	Finanziamenti M.A.F. in conto capitale	318.365.535	--	318.365.535	--	
515012	" " " P.F.	38.814.775	- 38.814.775	--	- 38.814.77	
51501H	" " " Fragola	32.155.000	--	32.155.000	--	
51501P	" " " conto/c Mappe Genomiche	145.186.294	--	145.186.294	--	
51501R	" " " in conto/c centro Ric. CE	707.200.000	- 3.250.000	707.200.000	--	
722020	Ritenute assistenziali e previdenziali	78.545	78.545	78.545	78.54	
T O T A L E		4.227.469.549	4.562.852.713	- 335.383.164	4.227.469.549	- 335.383.16

XII LEGISLATURA - DISEGNI DI LEGGE E RELAZIONI - DOCUMENTI

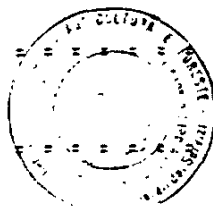
ADeguamento Residui Passivi Bilancio Preventivo 1992

USCITE	CODICE	DENOMINAZIONE	CONSUNTIVO		PREVENTIVO	DIFFERENZA	TOTALE	CASSA
			1991	1992				
	101010	Compensi al presidente	6.360.000	--	--	6.360.000	6.360.000	6.360.000
	101020	ai componenti Consiglio Amm.ne	11.208.000	--	--	11.208.000	11.208.000	11.208.000
	101030	" " Collegio Revisori Conti	8.790.000	--	--	8.790.000	8.790.000	8.790.000
	101040	Indennità missioni organi Istituzionali	807.236	--	--	807.236	807.236	807.236
	102010	Stipendi e assegni fissi personale impiegatizio	1.969.650	--	--	1.969.650	1.969.650	1.969.650
	102011	" " " pers. Impieg. Pr. Fragola	375.000	--	--	375.000	375.000	375.000
	102020	" " " pers. operaio	71.095.311	60.000.000	60.000.000	11.095.311	71.095.311	11.095.311
	10202G	" " " " Pr. Subtrop.	8.966.260	--	--	8.966.260	8.966.260	8.966.260
	10202H	" " " " Pr. Fragola	7.262.076	--	--	7.262.076	7.262.076	7.262.076
	10202M	" " " " Pr. Prod. Aploidi	1.446.764	--	--	1.446.764	1.446.764	1.446.764
	10202P	" " " " Pr. Mappa Gen.	303.550	--	--	303.550	303.550	303.550
	102040	Compenso lavoro straordinario pers. operaio	1.154.089	--	--	1.154.089	1.154.089	1.154.089
	102050	Indennità spese trasp. miss. terr. nazionale	6.948.849	--	--	6.948.849	6.948.849	6.948.849
	102054	" " " " " CEE Noce	1.842.371	--	--	1.842.371	1.842.371	1.842.371
	102055	" " " " " CNR Strab.	137.100	--	--	137.100	137.100	137.100
	10205S	" " " " " CEE Mand.	483.610	--	--	483.610	483.610	483.610
	102060	" " " " " estero	32.406.859	5.700.000	5.700.000	26.706.859	32.406.859	26.706.859
	102080	Oneri previd. assist. carico Ente	154.556.423	55.000.000	55.000.000	99.556.423	154.556.423	99.556.423
	102082	" " " " " Pr. Frut.	8.027.108	2.965.000	2.965.000	5.062.108	8.027.108	5.062.108
	102083	" " " " " CNR Nicotra	1.363.416	--	--	1.363.416	1.363.416	1.363.416
	102084	" " " " " CEE Noce	965.699	--	--	965.699	965.699	965.699
	102086	" " " " " CNR Damiano	2.413.693	--	--	2.413.693	2.413.693	2.413.693
	102089	" " " " " Pr. TN	1.638.120	--	--	1.638.120	1.638.120	1.638.120
	10208A	" " " " " CEE Albicocco	1.096.870	--	--	1.096.870	1.096.870	1.096.870
	10208D	" " " " " CNR Fideghelli	676.469	--	--	676.469	676.469	676.469
	10208G	" " " " " Pr. Subtr.	7.835.051	--	--	7.835.051	7.835.051	7.835.051
	10208H	" " " " " Pr. Frag.	5.847.769	--	--	5.847.769	5.847.769	5.847.769
	10208M	" " " " " Pr. Aploidi	1.891.097	--	--	1.891.097	1.891.097	1.891.097
	10208N	" " " " " Pr. Microprop.	1.266.095	--	--	1.266.095	1.266.095	1.266.095
	10208P	" " " " " Pr. Mappa Gen.	8.973.786	--	--	8.973.786	8.973.786	8.973.786



XII LEGISLATURA - DISEGNI DI LEGGE E RELAZIONI - DOCUMENTI

102100	Corsi per il personale	11.611.800	12.000.000	- 388.200	11.611.800	- 388.200
102110	Compenso incentivante la produttività	862.500	900.000	- 37.500	862.500	- 37.500
103010	Pensioni a carico dell'Ente	1.303.426	--	1.303.426	1.303.426	1.303.426
104010	Fitti passivi e oneri locativi	88.033.165	37.800.000	50.233.165	88.033.165	50.233.165
104012	" " " Pr. Frutt.	4.000.000	4.000.000	--	4.000.000	--
104016	" " " Pr. Subtrop.	--	9.000.000	- 9.000.000	--	- 9.000.000
104020	Spese per acqua, gas, energia elettrica	14.639.450	5.500.000	9.139.450	14.639.450	9.139.450
10402G	" " " " Pr. Subtrop.	7.475.850	--	7.475.850	7.475.850	7.475.850
10402N	" " " " Pr. Micropr.	126.200	--	126.200	126.200	126.200
104030	Spese per il riscaldamento	16.987.906	--	16.987.906	16.987.906	16.987.906
104040	Canoni vari (Vigil.nott.,pulizie, noleg.)	20.376.715	--	20.376.715	20.376.715	20.376.715
104060	Spese postali, telefoniche, spedizioni	12.070.464	6.000.000	6.070.464	12.070.464	6.070.464
104065	" " " " CNR Strab.	238.000	--	238.000	238.000	238.000
104080	Stampa Annali, monografie, estratti	38.878.863	36.000.000	2.878.863	38.878.863	2.878.863
104082	" " " " Pr. Frutt.	8.694.400	26.000.000	- 17.305.600	8.694.400	- 17.305.600
104088	" " " " MAF	6.800.000	31.100.000	- 24.300.000	6.800.000	- 24.300.000
104090	Spese acquisto mater.cons.econ.	8.057.623	--	8.057.623	8.057.623	8.057.623
104095	" " " " CNR Strab.	305.859	--	305.859	305.859	305.859
104096	" " " " CNR Damiano	508.724	--	508.724	508.724	508.724
10409G	" " " " Pr. Subtrop.	1.236.760	--	1.236.760	1.236.760	1.236.760
10409H	" " " " Pr. Fragola	583.215	--	583.215	583.215	583.215
10409P	" " " " Pr. Mappa Gen.	1.199.044	--	1.199.044	1.199.044	1.199.044
104100	" " " " tecnico	43.664.085	--	43.664.085	43.664.085	43.664.085
104102	" " " " Pr. Frutt.	--	6.442.800	- 6.442.800	--	- 6.442.800
104103	" " " " CNR Nicotra	199.920	--	199.920	199.920	199.920
104104	" " " " CEE Noce	12.236.370	--	12.236.370	12.236.370	12.236.370
104105	" " " " CNR Strab.	3.066.591	--	3.066.591	3.066.591	3.066.591
104106	" " " " CNR Damiano	384.906	--	384.906	384.906	384.906
104107	" " " " C.M.	407.000	--	407.000	407.000	407.000
104108	" " " " CNR Quarta	7.531.137	--	7.531.137	7.531.137	7.531.137
10410A	" " " " CEE Albicocco	1.416.480	--	1.416.480	1.416.480	1.416.480
10410D	" " " " CNR Fideghelli	817.261	--	817.261	817.261	817.261
10410G	" " " " Pr. Subtrop.	1.126.649	--	1.126.649	1.126.649	1.126.649
10410H	" " " " Pr. Fragola	3.087.971	--	3.087.971	3.087.971	3.087.971
10410M	" " " " Pr. Aploidi	1.689.275	--	1.689.275	1.689.275	1.689.275
10410N	" " " " Pr. Micropr.	9.016.460	--	9.016.460	9.016.460	9.016.460
10410P	" " " " Pr. Mappa Gen.	21.980.394	--	21.980.394	21.980.394	21.980.394



XII LEGISLATURA - DISEGNI DI LEGGE E RELAZIONI - DOCUMENTI

104110	Spese manut. automezzi macch. agr.	10.779.353	3.500.000	7.279.353	10.779.353	7.279.353
104113	" " " " " CNR Nicotra	1.589.453	--	1.589.453	1.589.453	1.589.453
104114	" " " " " CEE Noce	1.756.484	--	1.756.484	1.756.484	1.756.484
10411D	" " " " " CNR Fideghelli	2.154.971	--	2.154.971	2.154.971	2.154.971
10411G	" " " " " Pr. Subtrop.	1.526.513	--	1.526.513	1.526.513	1.526.513
10411H	" " " " " Pr. Fragola	283.155	--	283.155	283.155	283.155
10411M	" " " " " Pr. Aploidi	296.715	--	296.715	296.715	296.715
10411N	" " " " " Pr. Microprop.	238.000	--	238.000	238.000	238.000
104120	Manuten. rip. mob. macch. uff. attrez. tec.	38.999.083	6.000.000	32.999.083	38.999.083	32.999.083
104126	" " " " " " " " CNR Damiano	1.906.380	--	1.906.380	1.906.380	1.906.380
10412M	" " " " " " " " Pr. Aploidi	4.937.312	--	4.937.312	4.937.312	4.937.312
10412N	" " " " " " " " Pr. Micr.	1.124.550	--	1.124.550	1.124.550	1.124.550
104130	Manutenz. riparaz. locali e relativi impianti	40.048.239	28.900.000	11.148.239	40.048.239	11.148.239
104180	Corrispettivi prestaz. profess. inc. spec.	17.230.000	3.700.000	13.530.000	17.230.000	13.530.000
104200	Spese per accertamenti sanitari	1.060.000	--	1.060.000	1.060.000	1.060.000
104230	Spese per sistemazione terreni	60.191.740	19.000.000	41.191.740	60.191.740	41.191.740
10423D	" " " " " " " " CNR Fideghelli	10.550.000	10.550.000	--	10.550.000	--
107010	Interessi su mutui	3.145.784	1.620.000	1.525.784	3.145.784	1.525.784
107020	Interessi passivi su conti correnti bancari	3.720.000	3.000.000	720.000	3.720.000	720.000
107030	Spese commissioni bancarie	2.416.055	500.000	1.916.055	2.416.055	1.916.055
108010	Imposte tasse e tributi vari	2.032.694	3.235.000	- 1.202.306	2.032.694	- 1.202.306
110050	Altre spese non classificabili	16.437.160	16.435.000	2.160	16.437.160	2.160
11005R	" " " " " " " " Pr. Centro Ric. CE	55.850.000	55.850.000	--	55.850.000	--
211010	Acquisto terreni	888.042.566	888.042.566	--	888.042.566	--
211040	Spese progettazioni e costruzioni immobili	2.603.509.002	2.603.509.002	--	2.603.509.002	--
211050	Ricostruz. p. sist. traf. immob. e rel. prog.	503.063.795	503.063.795	--	503.063.795	--
21105R	" " " " " " " " Centro Ric. CE	809.813.800	809.165.250	648.550	809.813.800	648.550
211060	Spese per miglioramenti fondiari	101.392.090	101.392.090	--	101.392.090	--
212010	Acquisto mobili arredi macch. uff.	78.809.931	47.083.000	31.726.931	78.809.931	31.726.931
212016	" " " " " " " " CNR Damiano	523.600	535.500	- 11.900	523.600	- 11.900
21201P	" " " " " " " " Mappe Gen.	36.701.980	36.733.510	- 31.530	36.701.980	- 31.530
212020	Acquisto libri e pubblicazioni biblioteca	3.797.327	--	3.797.327	3.797.327	3.797.327
212030	Acquisto macch. attrez. tec. scient.	432.601.626	394.961.000	37.640.626	432.601.626	37.640.626
212036	" " " " " " " " CNR Damiano	12.399.900	12.399.900	--	12.399.900	--
21203G	" " " " " " " " Pr. Subtrop.	9.457.360	12.417.038	- 2.959.678	9.457.360	- 2.959.678
21203P	" " " " " " " " Pr. Mappe Gen.	97.703.770	66.372.040	31.331.730	97.703.770	31.331.730
21203R	" " " " " " " " Centro Ric. CE	355.810.000	355.810.000	--	355.810.000	--

XII LEGISLATURA - DISEGNI DI LEGGE E RELAZIONI - DOCUMENTI

212040	Acquisto macch. attrez. agricole	47.100.180	47.105.180	- 5.000	47.100.180	- 5.000
212050	Acquisto automezzi	13.000.000	--	13.000.000	13.000.000	13.000.000
214030	Depositi a cauzione	10.000	--	10.000	10.000	10.000
316010	Rimborso mutui	1.931.132	918.587	1.012.545	1.931.132	1.012.545
421010	Ritenute erariali	21.015.282	28.450.000	- 7.434.718	21.015.282	- 7.434.718
421020	Ritenute assistenziali e previdenziali	33.358.245	35.029.000	- 1.670.755	33.358.245	- 1.670.755
421040	Trattenute per conto terzi	1.014.520	--	1.014.520	1.014.520	1.014.520

T O T A L E

7.038.052.531 6.393.685.258 644.367.273 7.038.052.531 644.367.273

XII LEGISLATURA - DISEGNI DI LEGGE E RELAZIONI - DOCUMENTI

VERBALE N. 215

L'anno millenovecentonovantadue, il giorno ventisette del mese di marzo, alle ore 16, si è riunito il Collegio dei revisori dei conti nella Sede dell'Istituto Sperimentale per la Frutticoltura in Roma per l'esame del 2° provvedimento di variazione al bilancio 1992.

Sono presenti i dott.ri Domenico Labruna presidente e Rolando Gnocchini componente. Assente giustificato il dott. Antonio Colavita.

Il provvedimento di variazione concerne per l'entrata:

- Minor accertamenti al cap.203010 quale contributo del M.A.F. comunicato con nota n.40610 del 26.02.92	£. -	48.925.100
- Ulteriori finanziamenti vengono poi erogati dal C.N.R. per la ricerca "Evoluzione isoenzimatica nel processo di radicazione in vitro" incamerati ai capitoli:		
cap. 206026	£. 63.000.000	
" 515026	" <u>12.000.000</u>	£. 75.000.000,00
- Viene poi prevista l'utilizzazione del maggiore avanzo di amministrazione accertato in sede di approvazione del consuntivo 1991. Tale maggiore avanzo incide per £.38.506.493 sui programmi finalizzati e per £.64.917.075 su quello disponibile per un totale di	£.	<u>103.423.568</u>
Totale variazione	£.	129.498.468

Per quanto attiene all'utilizzo dell'avanzo di amministrazione, il Collegio osserva che se ne potrà disporre nella misura in cui esso verrà realizzato.


Per quanto attiene all'uscita, il Collegio rileva che la maggior parte delle variazioni sono direttamente connesse come si evince dal contratto di ricerca con contributi finalizzati alla ricerca per la quale in futuro sarebbe opportuno, al fine di fornire maggiori elementi di valutazione, acquisire apposite relazioni da parte dei responsabili della ricerca stessa.

Sono, poi, previsti storni fra capitoli di spesa per complessive £.106.454.170 connessi ad assestamenti di alcuni capitoli di competenza, borse di studio ed acquisto attrezzature.

Le maggiori variazioni in aumento ineriscono le indennità di missioni all'estero che risultano finanziate dal M.A.F., corsi di lingua e informatica al personale, ecc..

Per le motivazioni che giustificano le maggiori previsioni di spesa, si fa riferimento alla relazione del Presidente.

In definitiva - tenuto conto che le entrate sono documentate, e assicurano la necessaria copertura finanziaria - il Collegio esprime



XII LEGISLATURA - DISEGNI DI LEGGE E RELAZIONI - DOCUMENTI

proprio parere favorevole all'approvazione delle indicate variazioni al bilancio di previsione 1992, nonché la consistenza dei residui attivi e passivi riportati nel bilancio di previsione dell'Istituto medesimo e la stima delle previsioni di cassa dell'esercizio 92, alla luce delle effettive risultanze emerse in sede di rendiconto per l'esercizio 1991.

Letto, approvato e sottoscritto.

IL COLLEGIO DEI REVISORI DEI CONTI


Presidente: Dr. Domenico Labruna _____

Componente: Dr. Rolando Gnocchini _____

PER COPIA CONFORME
ALL'ORIGINALE

Roma, il 28 MAG. 1992

IL DIRETTORE
(Prof. Carlo Fidagnelli)



XII LEGISLATURA - DISEGNI DI LEGGE E RELAZIONI - DOCUMENTI

RELAZIONE DEL PRESIDENTE SULLE VARIAZIONI AL BILANCIO PREVENTIVO 1992

Con nota 40610 del 26/02/1992 il M.A.F. ha comunicato la concessione del contributo ministeriale per l'anno 1992 definito in £ 2.531.074.900 con una minore contribuzione a quella iscritta nel bilancio di previsione di £ 48.925.100.

Altre entrate derivano da un contributo del C.N.R. per un programma di ricerca "Evoluzione Isoenzimatica nel processo di radicazione in vitro" per £ 75.000.000.

Pertanto l'ammontare complessivo delle maggiori entrate risulta pari a £ 26.074.900.

Inoltre, a seguito della definizione del conto consuntivo 1991 con cui è stato accertato un avanzo di amministrazione di £ 1.940.828.568 (£ 1.814.406.493 relativi alle contabilità speciali afferenti i programmi finalizzati poliennali e £ 126.422.075 avanzo di amministrazione) ne viene utilizzata la parte eccedente l'importo già inserito nel bilancio di previsione 1992 pari a £ 103.423.568 di cui £ 38.506.493 per adeguamenti degli stanziamenti previsionali concernenti i programmi finalizzati e £ 64.917.075 quale effettivo avanzo di amministrazione disponibile.

Su richiesta del Direttore vengono proposte le variazioni dettagliatamente indicate nell'allegato A), per un totale di £ 235.953.138 coperte per £ 26.074.900 dall'entrate sopra descritte da £ 106.454.670 storno fra capitoli e £ 103.423.568 dall'avanzo di amministrazione 1991.

Le variazioni di maggiore incidenza riguardano:

- le indennità di missione all'estero proposte ed inserite nella programmazione 1992, approvate e finanziate dal M.A.F., al fine di consentire al personale scientifico dell'Ente di partecipare a convegni internazionali, di effettuare visite e soggiorni presso Istituti Esteri che si sono rivelati di notevole interesse per l'attività di ricerca dell'Ente, per l'aggiornamento scientifico che tali incontri consentono.
- corsi di lingua inglese e informatica per il personale, anche questi finanziati appositamente dal M.A.F., già espletati nei decorsi esercizi nella sede di Roma, sono stati opportunamente estesi anche al personale delle S.O.P. nella considerazione che la lingua inglese è necessaria a causa dei continui rapporti con il personale scientifico di organismi esteri che operano nel settore frutticolo.
- acquisto materiali tecnici: l'integrazione dello stanziamento è dovuto all'approvazione delle schede di ricerca e relativo finanziamento da parte del M.A.F.

Occorre, infine, procedere all'adeguamento, con le opportune variazioni, dei residui attivi e passivi del bilancio di previsione 1992

XII LEGISLATURA - DISEGNI DI LEGGE E RELAZIONI - DOCUMENTI

sulla base di quelli definitivi dell'esercizio 1991.

- La nuova situazione contabile é riportata nell'allegato B).
- Conseguentemente ai fatti su esposti, si é provveduto ad apportare le dovute variazioni, sia in entrata che in uscita, nella gestione di cassa.
- Sottopongo, pertanto, all'approvazione del Consiglio le proposte variazioni alle competenze, ai residui ed alla gestione di cassa relative al Bilancio di previsione dell'esercizio 1992 come specificatamente esposto negli allegati.

IL PRESIDENTE
Dr. Stefano Wallner

Roma,

MODULARIO
1 F 29

ISTITUTO SPERIMENTALE
FRUTTICOLTURA - ROMA

- 7 SET 1992

PROT. N° 3524

POS. NAF 2

11

MOD. 1 D P

Roma: 26 AGO. 1992 19

*Ministero
dell'Agricoltura e delle Foreste*

DIREZIONE GENERALE DEGLI AFFARI GENERALI
DEI SERVIZI ISPETTIVI DEL COORDINAMENTO LEGISLATIVO
E DEL PERSONALE

Divisione VIII *Sez.* ENTI
Prot. N.° 129459 *Pos.* PUBBLICI

All'Istituto Sperimentale
per la Frutticoltura
Via Fioranello, 52

00040 CIAMPINO (Roma)

(rif. f.n. 2746 dell'8.7.1992)

OGGETTO : delibera
dell'11.6.1992. Variazioni
al bilancio preventivo 1992.
Approvazione.-

e p.c. Alla Corte dei Conti
Sezione Controllo Enti

ROMA

Si restituisce, munita del visto di approvazione, la delibera adottata dal Consiglio di Amministrazione nella riunione dell'11 giugno u.s., con la quale il Consiglio stesso ha apportato alcune variazioni al bilancio preventivo di codesto Istituto per l'anno finanziario 1992.

IL DIRETTORE DELLA DIVISIONE

Alvado

All./ n. 1

CR/mac

XII LEGISLATURA - DISEGNI DI LEGGE E RELAZIONI - DOCUMENTI

VERBALE N. 63

Verbale della seduta del Consiglio di Amministrazione dell'Istituto Sperimentale per la Frutticoltura svoltasi il giorno 11 giugno 1992.

L'anno millenovecentonovantadue, il giorno 11 giugno 1992, alle ore 10, presso la Sede dell'Istituto Sperimentale per la Frutticoltura, si è riunito il Consiglio di Amministrazione dell'Ente per discutere e deliberare il seguente ordine del giorno:

- 1) Approvazione verbale riunione del 13.04.92;
- 2) Comunicazioni del Presidente;
- 3) Variazioni bilancio preventivo 1992;
- 4) Risposta dell'Istituto alle osservazioni dell'ispettore del Ministero del Tesoro;
- 5) Esproprio Comune di Caserta;
- 6) Revisione contratto di affitto Az. De Bellat;
- 7) Approvazione aggiudicazione gara appalto lavoro Caserta;
- 8) Incarico direzione lavori Caserta;
- 9) Varie.

Sono presenti i Sig.ri:

WALLNER	dr. Stefano	- Presidente
RANDI	dr. Mario	- Consigliere
CAMPAGNA	dr. Antonio	- "
COCCO	dr. Carlo	- "
BIANCHI	dr. Paolo	- "
AMICONE	dr. Placido	- "
FIDEGHELLI	prof. Carlo	- Direttore Istituto
GOIO	rag. Giancarlo	- Segretario Amministrativo

Assenti giustificati:

CURZEL	dr. Andrea
ISOPI	dr. Gabriele

E' presente per il Collegio dei revisori dei conti:

LABRUNA	dr. Domenico	- Presidente
GNOCCHINI	dr. Rolando	- Componente

XII LEGISLATURA - DISEGNI DI LEGGE E RELAZIONI - DOCUMENTI

O M I S S I S

Punto 3) dell'o.d.g. "Variazioni bilancio preventivo 1992"

Il Presidente sottopone all'approvazione del Consiglio le richieste avanzate dal Direttore in merito alle variazioni di competenza, storno tra capitoli e agli incrementi di cassa da apportare al bilancio di previsione 1992.

Fa presente che le variazioni sono state rese possibili:
da un contributo del M.A.F.

per la stampa di una monografia piccoli frutti per £.13.840.000
e per integrazione contributo di funzionamento per £.65.142.000
da contributi

della C.E.E. per 19.500 ECU (controvalore £.28.500.000) per l'esecuzione di un programma di ricerca sul noce
e della Regione Campania di £.3.820.000 per un programma di miglioramento genetico della fragola
da un maggior accertamento nella voce di bilancio "Recuperi e rimborsi diversi" per £.7.500.000.

Inoltre viene richiesto l'inserimento nel bilancio di previsione 1992 nel Titolo "Partite di giro"

Capitolo "Partite in conto sospeso"

in entrate e in uscite; riguardante l'accantonamento del T.F.R. relativo alle retribuzioni erogate agli operai agricoli giornalieri, con uno stanziamento di £.15.000.000.

Pertanto l'ammontare complessivo delle maggiori entrate risulta pari a £.133.802.000.

Dai suaccennati fatti contabili deriva una nuova situazione previsionale della gestione di cassa, opportunamente adeguata per gli importi indicati sul prospetto allegato.

Il Presidente invita, poi, il dr. Labruna a leggere la relazione all'uopo predisposta che si conclude con il parere favorevole alle variazioni predisposte che andrebbero rideterminate in attesa della autorizzazione ministeriale per una diversa destinazione del contributo di £.65.142.000.

Il Consiglio, sentite le relazioni del Presidente e del Collegio dei revisori dei conti;

Considerata l'opportunità di richiedere al M.A.F. una diversa destinazione del contributo concesso di £.65.142.000;

Preso atto della rideterminazione delle variazioni, considerato l'importo complessivo dell'entrata pari a £.68.660.000

D E L I B E R A

di approvare le variazioni, gli storni fra capitoli e l'incremento della gestione di cassa da apportare al bilancio di previsione per l'esercizio 1992 di cui all'allegato prospetto.

La presente delibera viene redatta letta e confermata seduta stante e il Consiglio ne autorizza lo stralcio per l'invio al competente Ministero per il Seguito di competenza.

O M I S S I S

XII LEGISLATURA - DISEGNI DI LEGGE E RELAZIONI - DOCUMENTI

ENTRATE	CODICE	DENOMINAZIONE	STANZIAMENTO		VARIAZIONI	TOTALE	CASSA
			+	-			
	203028	Altri contributi MAF Monografie	13.840.000			13.840.000	13.840.000
	204010	Contributo Regione Campania	3.820.000			3.820.000	3.820.000
	206014	Contributo CEE Noce	28.500.000			28.500.000	28.500.000
	309010	Recuperi e rimborsi diversi		6.500.000		14.000.000	7.500.000
	722090	Partite in conto sospesi		15.000.000		15.000.000	15.000.000
		T O T A L E	68.660.000			68.660.000	68.660.000

XII LEGISLATURA - DISEGNI DI LEGGE E RELAZIONI - DOCUMENTIRELAZIONE DEL COLLEGIO DEI REVISORI DEI CONTI AL 3° PROVVEDIMENTO DI
VARIAZIONE AL BILANCIO DI PREVISIONE PER IL 1992 DELL'ISTITUTO
SPERIMENTALE PER LA FRUTTICOLTURA DI ROMA.

Viene sottoposto all'esame del Collegio un provvedimento di variazione al bilancio 1992 per l'importo complessivo di f. 133.802.000.

Di tale importo:

- f. 65.142.000 sono relative ad una assegnazione ministeriale in data 24 marzo 1992. L'assegnazione in parola concerne una integrazione per il pagamento di stipendi e competenze accessorie a favore dei dipendenti: Ragnacci Annunziata e Turci Ezio.
Al riguardo il Collegio osserva che tale spesa è stata già compresa in sede di bilancio di previsione, per cui sarebbe opportuno segnalare al Ministero la necessità di destinare tale importo ad altri capitoli di spesa che presentano insufficienti stanziamenti.
- f. 13.840.000 sono relative ad una concessione di contributo ministeriale per l'attuazione della stampa delle monografie "piccoli frutti".
- f. 28.500.000 riguardano un contributo CEE comunicato con nota del 12 maggio 1992 per un programma di ricerca sul "Noce" - di ECU 19.000.
- f. 3.820.000 Concernono un contributo della Regione Campania comunicato con nota n.377 del 31 marzo 1992 concesso sulle spese sostenute per l'attuazione della ricerca sul miglioramento genetico della Fragola.
- f. 7.500.000 concernono recuperi e rimborsi vari già realizzati.

Viene inoltre proposta l'istituzione nel bilancio dell'Istituto di un nuovo capitolo per l'accantonamento del TFR per il personale operaio agricolo giornaliero su cui viene previsto nelle "Partite di giro" uno stanziamento di f. 15.000.000.

Per quanto riguarda la spesa, a parte lo storno di f. 10.500.000, e quella conseguente alle altre entrate, il Collegio osserva che la proposta risulta ampiamente influenzata dalla destinazione del citato contributo ministeriale di f. 65.142.000. Essa andrebbe, pertanto, rideterminata in attesa che il Ministero autorizzi una diversa destinazione del contributo medesimo.

Nelle considerazioni che precedono è il parere del Collegio.

Letto, approvato e sottoscritto

IL COLLEGIO DEI REVISORI DEI CONTI

Presidente: Dr. Domenico LABRUNA

Componente: Dr. Rolando GNOCCHINI



XII LEGISLATURA - DISEGNI DI LEGGE E RELAZIONI - DOCUMENTI

RELAZIONE DEL PRESIDENTE SULLE VARIAZIONI AL BILANCIO DI PREVISIONE 1992

Con nota 50222 del 24.1.1992 il MAF ha concesso un contributo per la stampa di una monografia varietale piccoli frutti per f.13.840.000.

Con nota 40969 del 24.3.92 il MAF ha concesso un contributo integrativo di funzionamento per f.65.142.000.

Altre entrate derivano da un contributo della C.E.E., per un programma di ricerca sulle procedure da attuare per un prodotto di qualità del noce, di ECU 19000 per un controvalore di f.28.500.000

- un contributo della Regione Campania di f.3.820.000 per l'attuazione di un programma sul miglioramento genetico della fragola
- da un maggiore accertamento nel capitolo recuperi e rimborsi diversi di f.7.500.000.

Infine, si propone di inserire nel Bilancio di previsione nel "Titolo Partite di giro" il capitolo "Partite in conto sospesi" in entrata ed in uscita concernente l'accantonamento del T.F.R. relativo agli operai agricoli giornalieri per un importo di f.15.000.000.

Pertanto l'ammontare complessivo delle maggiori entrate risulta pari a f.133.802.000.

Su richiesta del Direttore vengono proposte le variazioni dettagliatamente indicate nell'allegato A per un totale di f.144.302.000 coperte per f.133.802.000 delle entrate sopra descritte e per f.10.500.000 da storno tra capitoli di spesa.

Le variazioni di maggiore incidenza riguardano:

- le indennità di missione sul territorio nazionale conseguenti l'aumentata attività sperimentale in particolare presso l'azienda Magliano SOP di Forlì e l'azienda De Bellat SOP di Trento;
- per la stampa della monografia varietale piccoli frutti che si è deciso di ampliare e di pubblicare su schede intercambiabili per consentire l'aggiunta di nuove cultivar man mano verranno descritte;
- fitti passivi per l'onere derivante dall'utilizzo in uso della azienda, in fase di acquisto, presso la Sede di Roma;
- manutenzione automezzi e macchine agricole per gli stessi motivi indicati sotto la voce missioni;
- corrispettivi prestazioni professionali relativi a prestazioni concernenti la verifica dei confini della nuova azienda Sede di Roma;
- la brevettazione di nuove cultivar presso l'ufficio Brevetti;
- l'utilizzo della Banca dati bibliografici internazionale gestita dalla ESRIN;
- acquisto mobili, arredi, macchine ufficio per la spesa concernente l'installazione di un sistema di controllo delle presenze del personale.

XII LEGISLATURA - DISEGNI DI LEGGE E RELAZIONI - DOCUMENTI

Conseguentemente ai fatti su esposti, si è proceduto ad apportare le dovute variazioni nella gestione di cassa per f.133.802.000 in entrata e f.138.802.000 in uscita.

Sottopongo all'approvazione del Consiglio le proposte variazioni alle competenze ed alla gestione di cassa relative al bilancio di previsione dell'esercizio 1992 specificatamente esposto negli allegati.

Roma, 27.5.1992

IL PRESIDENTE
Dr. Stefano Wallner

XII LEGISLATURA - DISEGNI DI LEGGE E RELAZIONI - DOCUMENTI

MODULARIO
A F 28



ISTITUTO SPERIMENTALE
FRUTTICOLTURA - ROMA
19 NOV 1992
PROT. N° 4714
POS NAF 2

11 MOD. I D. P.

Roma, 19 NOV 1992

*Ministero
dell'Agricoltura e delle Foreste*

DIREZIONE GENERALE DEGLI AFFARI GENERALI
DEI SERVIZI ISPETTIVI DEL COORDINAMENTO LEGISLATIVO
E DEL PERSONALE

*All'Istituto Sperimentale
per la Frutticoltura
Via Fioranello, 52
00040 CIAMPINO (Roma)*

(rif.f.n. 3408 del 26.8.1992)

Divisione VIII *Enti*
Prot. N° 129756 *PUBBLICI*

OGGETTO: *delibera* *Alla Corte dei conti*
del 22.7.1992. Variazioni al *Sezione Controllo Enti*
bilancio preventivo 1992.
Approvazione.- ROMA

Si restituisce, munita del visto di approvazione, la delibera adottata dal Consiglio di Amministrazione nella riunione del 22 luglio u.s., con la quale il Consiglio stesso ha apportato alcune variazioni al bilancio preventivo di codesto Istituto per l'anno finanziario 1992.

IL DIRETTORE DELLA DIVISIONE

M. G. ...

All.: n. 1

CR/mac

XII LEGISLATURA - DISEGNI DI LEGGE E RELAZIONI - DOCUMENTI

VERBALE 64

Verbale della seduta del Consiglio di Amministrazione dell'Istituto Sperimentale per la Frutticoltura svoltasi il giorno 22 luglio 1992.

L'anno millenovecentonovantadue, il giorno ventidue del mese di luglio, alle ore 10, presso la sede dell'Istituto Sperimentale per la Frutticoltura, si è riunito il Consiglio di Amministrazione dell'Ente per discutere e deliberare il seguente

ORDINE DEL GIORNO

- 1) Comunicazioni del Presidente
- 2) Approvazione verbale della riunione del 11.6.1992
- 3) Variazioni e bilancio di previsione 1992
- 4) Approvazione residui Bilancio 1991
- 5) Incarico direzione dei lavori per la ricostruzione del Centro divulgazione S.O.P. di Caserta
- 6) Convenzione con M.A.F. per la valutazione di varietà brevettate
- 7) Autorizzazione a resistere contro denuncia uso acqua del pozzo
- 8) Cambio affitto locali Caserta
- 9) Rinnovo affitto azienda di Francolise
- 10) Varie

Sono presenti i Signori:

Waliner	dr.	Stefano	Presidente
Bianchi	dr.	Paolo	Consigliere
Campagna	dr.	Antonino	"
Curzel	dr.	Andrea	"
Fideghelli	prof.	Carlo	Direttore
Goio	rag.	Giancarlo	Segretario

Assenti giustificati:

Isopi dr. Gabriele, Cocco dr. Carlo, Randi dr. Mario, Amiconi dr. Placido.

Sono presenti i componenti il Collegio dei revisori dei conti nelle persone dei Signori: Labruna dr. Domenico, Gnocchini dr. Rolando.

XII LEGISLATURA - DISEGNI DI LEGGE E RELAZIONI - DOCUMENTI

O M I S S I S

Punto 3) dell'o.d.g. "Variazioni al bilancio di previsione 1992"

Il Presidente sottopone all'approvazione del Consiglio le variazioni da apportare agli stanziamenti in entrata ed in uscita, nonché al relativo adeguamento della gestione di casse del bilancio di previsione 1992.

Procede quindi alla lettura della propria relazione da cui risulta che il totale delle variazioni in entrata ammonta a f. 110.142.000 derivanti

- dal contributo ministeriale di f. 65.142.000, che a seguito della richiesta avanzata dall'Ente il M.A.F. ha autorizzato la diversa destinazione della spesa rispetto a quanto modificato nella nota di comunicazione iniziale;
- da contributi CNR afferenti il finanziamento di specifici programmi di ricerca per un totale di f. 45.000.000.

Per quanto riguarda le variazioni in uscita, comprendenti f. 26.900.000 di storno fra capitoli per una migliore utilizzazione delle spese concernenti programmi finalizzati, gli stanziamenti incrementativi di maggiore entità riguardano fitti passivi, corrispettivi, gestione macchine, altre spese le cui motivazioni sono indicate dettagliatamente nelle relazioni.

Invita il Presidente del Collegio dei revisori dei conti ad esporre le considerazioni formulate in merito del Collegio stesso.

Il dr. Labruna legge la relazione all'uopo predisposta che si conclude con il parere favorevole alle proposte variazioni.

Il Consiglio, sentite le relazioni del Presidente e del Collegio dei revisori dei conti

D E L I B E R A

di approvare le variazioni, gli storni fra capitoli e gli incrementi alla gestione di cassa del bilancio di previsione 1992.

La presente delibera viene redatta letta e confermata seduta stante e viene autorizzato lo stralcio per l'invio al competente Ministero per ~~il~~ seguito di competenza.

O M I S S I S

XII LEGISLATURA - DISEGNI DI LEGGE E RELAZIONI - DOCUMENTI

PRIMA	CODICI	DENOMINAZIONE	STANZIAMENTO	VARIAZIONI	TOTALE	CASSA
	00010	Contributi max per il funzionamento	2.531.074.900	65.142.000	2.596.216.900	65.142.000
	00023	Contributo CNR Nicotra		15.000.000	15.000.000	15.000.000
	00025	" Strabbioli		10.000.000	10.000.000	10.000.000
	00028	" Quarta		10.000.000	10.000.000	10.000.000
	00029	" Fideghelli		10.000.000	10.000.000	10.000.000
		T O T A L E		110.142.000		110.142.000

XII LEGISLATURA - DISEGNI DI LEGGE E RELAZIONI - DOCUMENTI

CATEGORIE	DENOMINAZIONE	STANZIAMENTO	VARIAZIONI		TOTALE	CASSA
			+	-		
104010	Stipendi e ass. fissi personale imp.	103.500.000	1.200.000		104.700.000	1.200.000
104013	" " " " CNR Nicotra	5.600.000	6.400.000		12.000.000	6.400.000
104014	" " " " CNR Fideghelli	5.600.000	5.700.000		11.300.000	5.700.000
104016	" " " " Stress Biotici	75.000.000	25.400.000		100.400.000	17.500.000
102020	Stipendi e ass. fissi personale op.	899.450.000	4.442.000		903.892.000	4.442.000
104024	" " " " Stress Biotici	51.850.000		26.900.000	24.950.000	- 19.000.000
102050	Indennità missioni in terr. nazionale	25.000.000	5.000.000		30.000.000	5.000.000
102053	" " " " CNR Nicotra		1.000.000		1.000.000	1.000.000
102055	" " " " CNR Strabbioli		1.000.000		1.000.000	1.000.000
102080	Oneri Prev. li ass. carico Ente	301.841.975	1.500.000		303.341.975	1.500.000
102083	" " " " CNR Nicotra	2.450.000	2.750.000		5.200.000	2.750.000
102084	" " " " CNR Fideghelli	2.430.907	2.450.000		4.880.907	2.450.000
10208K	" " " " Stress Biotici	50.150.000	1.500.000		51.650.000	1.500.000
104010	Fitti passivi ed oneri locativi	104.485.000	9.000.000		113.485.000	9.000.000
104028	Spese acqua, gas, ener. elettrica CNR Quarta	1.200.000	1.000.000		2.200.000	1.000.000
104065	Spese post., tel., sped. CNR Strabbioli		1.000.000		1.000.000	1.000.000
104095	Spese acqua, materiale econom. CNR Strabbioli		1.000.000		1.000.000	1.000.000
104103	Acquisto mater. consumo car. tecnico CNR Nicotra	3.904.825	4.000.000		7.904.825	4.000.000
104105	" " " " CNR Strabbioli	670.797	4.000.000		4.670.797	4.000.000
104108	" " " " CNR Quarta	1.252.273	5.000.000		6.252.273	5.000.000
104110	Spese eserc. manut. automezzi macc. agr.	100.750.000	14.000.000		114.750.000	14.000.000
104113	" " " " CNR Nicotra		850.000		850.000	850.000
104115	" " " " CNR Strabbioli		2.000.000		2.000.000	2.000.000
104114	" " " " CNR Fideghelli		1.850.000		1.850.000	1.850.000
104125	Manut. immobili macc. ufficio CNR Strabbioli		1.000.000		1.000.000	1.000.000
104128	" " " " CNR Quarta		4.000.000		4.000.000	4.000.000
104180	Corrisp. prest. professionali incarichi SP.	10.500.000	21.000.000		31.500.000	21.000.000
110050	Altre spese non classific.	6.000.000	9.000.000		15.000.000	9.000.000
T O T A L E			137.042.000	26.900.000	110.142.000	110.142.000
				110.142.000		

XII LEGISLATURA - DISEGNI DI LEGGE E RELAZIONI - DOCUMENTI

RELAZIONE DEL COLLEGIO DEI REVISORI DEI CONTI AL 4° PROVVEDIMENTO DI VARIAZIONE AL BILANCIO DI PREVISIONE PER IL 1992 DELL'ISTITUTO SPERIMENTALE PER LA FRUTTICOLTURA DI ROMA.

Viene sottoposto all'esame del Collegio un provvedimento di variazione al bilancio per l'anno finanziario in corso, per l'importo complessivo di £. 110.142.000.

Il Collegio prende atto che a seguito della nota dell'Istituto n°2497/MAF 3 del 19.6.92 con la quale è stata richiesta una diversa utilizzazione della somma di £.65.142.000 assegnata con DM 455/1574/91 del 31.12.91, il Ministero con nota del 1° luglio ha aderito a tale richiesta.

L'entrata, oltre alla predetta assegnazione, concerne 4 contributi del Consiglio Nazionale delle Ricerche così suddivisi:

- £. 15.000.000 Miglioramento genetico del pesco, ciliegio e albicocco.
- £. 10.000.000 Influenza dell'irrigazione sull'attività vegeto-produttiva del pesco.
- £. 10.000.000 Analisi genetica nelle piante da frutto.
- £. 10.000.000 Difesa delle risorse genetiche delle specie legnose da frutto.

Per quanto riguarda l'uscita, le somme previste per i programmi di ricerca concernono la suddivisione dei contributi sopraindicati fra le spese necessarie per lo svolgimento dei programmi medesimi.

Viene poi previsto uno storno di £.26.900.000 dal capitolo 10202K ai capitali 10201K e 10208K per consentire una migliore utilizzazione di personale addetto alla ricerca "Stress Biotici".

La restante somma di £.65.142.000 viene poi riportata fra vari capitoli concernenti spese generali o di funzionamento come ampiamente indicato nella relazione del Presidente.

Il Collegio, considerato che l'entrata è totalmente documentata ed è, pertanto, assicurata la necessaria copertura finanziaria, esprime parere favorevole all'approvazione della variazione di che trattasi.

Letto, approvato e sottoscritto

IL COLLEGIO DEI REVISORI DEI CONTI

Presidente: Dr. Domenico LABRUNA

LABRUNA

Componente: Dr. Rolando GNOCCHINI

GNOCCHINI

XII LEGISLATURA - DISEGNI DI LEGGE E RELAZIONI - DOCUMENTI

RELAZIONE DEL PRESIDENTE SULLE VARIAZIONI AL BILANCIO DI PREVISIONE 1992

Con nota 9844/42235 dell'1.7.1992 il MAF aderendo alla richiesta avanzata dell'Istituto, ha autorizzato la diversa destinazione del contributo concesso di £.65.142.000 di cui alle note 40969 del 24.3.92 e pertanto si è provveduto ad inserire detto importo nelle variazioni proposte.

Altre Entrate derivano da contributi del C.N.R. per i seguenti programmi di ricerca:

- "Miglioramento genetico pesco, ciliegio e albicocco" per un importo di £.15.000.000
- "Fabbisogni irrigui ed influenza dell'irrigazione sull'attività vegeto produttiva del pesco" per un importo di £.10.000.000
- "Valutazione e difesa delle risorse genetiche delle specie legnose da frutto" per un importo di £.10.000.000
- "Analisi genetica mediante isozomi come marcatori genetici nelle piante da frutto" per un importo di £.10.000.000

L'ammontare complessivo delle maggiori Entrate è pari a £.110.142.000.

Su richiesta del direttore vengono proposte le variazioni dettagliatamente indicate nell'allegato "A" per un totale di £.137.042.000 coperte per £.110.142.000 dalle Entrate sopra descritte e per £.26.900.000 da storno tra capitoli di spesa.

Dalle Entrate sopra descritte e per £.26.900.000 da storno tra capitoli di spesa.

Le variazioni di maggiore incidenza riguardano:

- Fitti passivi: per l'onere derivante dall'utilizzo dell'az., in fase di acquisto, presso la sede di Roma.
- Corrispettivi prestazioni professionali relativi alle prestazioni concernenti:
 - la verifica dei confini della nuova azienda sede di Roma;
 - le spese legali sostenute per la causa con ex dipendente Leone Nicola;
 - la brevettazione di nuove cultivar presso l'ufficio brevetti;
 - l'utilizzo della banca dati bibliografici internazionali.
- Manutenzione automezzi macchine agricole conseguenti all'aumentata attività sperimentale in particolare presso l'Az. Magliano SOP di Forlì e l'Az. De Bellat SOP di Trento.
- Altre spese non classificabili per il sostenimento di spese che riguardano un servizio di prelievo, trasporto e smaltimento rifiuti inquinanti tossici e nocivi.

Conseguentemente ai fatti contabili su esposti, si è proceduto ad apportare le dovute variazioni nella gestione di cassa per £.110.142.000 sia in Entrata che in Uscita.

XII LEGISLATURA - DISEGNI DI LEGGE E RELAZIONI - DOCUMENTI

Sottopongo pertanto all'approvazione le proposte variazioni alle competenze ed alla gestione di cassa relativa al bilancio di previsione dell'esercizio 1992 specificatamente esposte nell'allegato

Roma, 14.7.1992

IL PRESIDENTE
Dr. Stefano Wainner

XII LEGISLATURA - DISEGNI DI LEGGE E RELAZIONI - DOCUMENTI

MODULARIO
A.F. 26

275



*Ministero
dell'Agricoltura e delle Foreste*

DIREZIONE GENERALE DEGLI AFFARI GENERALI
DEI SERVIZI ISPETTIVI DEL COORDINAMENTO LEGISLATIVO
E DEL PERSONALE

Divisione VIII *Sez.* ENTI
Prot. N° 130072 *Sez.* PUBBLICI

OGGETTO: delibera e p.c. Alla Corte dei Conti
del 21.10.1992. Variazio Sezione Controllo Enti
ni al bilancio preventi-
vo 1992. Approvazione.- ROMA

ISTITUTO SPERIMENTALE
FRUTTICOLTURA - ROMA
22 GEN 1993
PROT. N° 293
POS. PAG. 2

19 MOD. 1 D P

18 GEN 1993

Roma: 19

All' Istituto Sperimentale
per la Frutticoltura

→ Via Fioranello, 52

00040 CIAMPINO (Roma)

(rif.f.n. 4375 del 31.10.1992)

Si restituisce, munita del visto di approvazione, la delibera adottata dal Consiglio di Amministrazione nella riunione del 21 ottobre u.s. con la quale il Consiglio stesso ha apportato alcune variazioni al bilancio preventivo di questo Istituto per l'anno finanziario 1992.

IL DIRETTORE DELLA DIVISIONE

ili

All.: n. 1

CR/mac

XII LEGISLATURA - DISEGNI DI LEGGE E RELAZIONI - DOCUMENTI

VERBALE N.65

Verbale della seduta del Consiglio di Amministrazione dell'Istituto Sperimentale per la Frutticoltura svoltasi il giorno 21 ottobre 1992.

L'anno millenovecentonovantadue, il giorno 21 ottobre alle ore 10, presso la Sede dell'Istituto Sperimentale per la Frutticoltura, si è riunito il Consiglio di Amministrazione dell'Ente per discutere e deliberare il seguente ordine del giorno:

- 1) Comunicazioni del Presidente;
- 2) Approvazione verbale riunione del 22.07.92;
- 3) Decreto indennità di carica del Presidente;
- 4) Convenzione con il MAF per prove nuove varietà per iscrizione nei registri nazionali;
- 5) Variazioni di bilancio;
- 6) Acquisto azienda agraria di Fiorano;
- 7) Gara di appalto costruzione nuova sede di Forlì e nomina direttore dei lavori, collaudatore in corso d'opera e commissione scelta ditte;
- 8) Fattura progettista nuova sede S.O.P. di Forlì;
- 9) Scelta del collaudatore in corso d'opera lavori ristrutturazione S.O.P. di Caserta;
- 10) Richiesta APOC trasferimento affitto locali S.O.P. di Caserta;
- 11) Bozza convenzione Regione Lazio;
- 12) D.P.R. N.395 del 4.9.92: denuncia redditi dipendenti;
- 13) Autorizzazione missioni all'estero;
- 14) Autorizzazione alla guida;
- 15) Autorizzazione tirocinanti università di Bologna e Firenze;
- 16) Ridistribuzione importo missione Progetto RFLP e spese di laboratorio in USA;
- 17) Ratifica delibere Presidente;
- 18) Varie.

Sono presenti i Signori:

WALLNER	dott. Stefano	- Presidente
RANDI	dott. Mario	- Consigliere
BIANCHI	dott. Paolo	- "
CAMPAGNA	dott. Antonio	- "
FIDEGHELLI	prof. Carlo	- Direttore
GOIO	rag. Giancarlo	- Segretario amm.vo

Assenti giustificati

COCCO	dott. Carlo	- Consigliere
AMICONE	dott. Placido	- "
CURZEL	dott. Andrea	- "
ISOPI	dott. Gabriele	- "

Sono presenti per il Collegio dei revisori dei Conti

CANNAS	dott. Giancarlo	- Componente
FULCI	dr.ssa Enrica	- "

XII LEGISLATURA - DISEGNI DI LEGGE E RELAZIONI - DOCUMENTI

O M I S S I S

Punto 5) dell'o.d.g. "Variazioni al bilancio di previsione 1992"

Il Presidente sottopone all'approvazione del Consiglio le richieste avanzate dal Direttore in merito alle variazioni di competenza, e agli incrementi di cassa da apportare al bilancio di previsione 1992.

Fa presente che le variazioni sono state rese possibili sia da maggiori entrate derivanti da contributi concessi dal:

- M.A.F. per la realizzazione di un laboratorio radiochimico e di analisi da realizzarsi presso la sede di Roma per £.153.223.690;
- M.A.F. per effettuare prove su nuove varietà fruttifere ai fini dell'iscrizione nei registri nazionali per £.33.500.000;
- Amm.ne Provinciale di Messina per un programma dimostrativo sulle colture tropicali e subtropicali per £.25.000.000;
- ERSAT della Regione Sardegna per una collaborazione tecnico-scientifica sulle forme di allevamento delle piante da frutto per £.6.000.000;

sia da storni per capitoli di spesa per £.143.761.320.

Pertanto l'ammontare complessivo delle variazioni proposte è di £.361.485.000.

Dai suaccennati fatti contabili deriva una nuova situazione previsionale della gestione di cassa, opportunamente adeguata per gli importi indicati nel prospetto allegato.

Invita, poi, il dr. Cannas a leggere la relazione all'uopo predisposta, che si conclude con il parere favorevole alle variazioni proposte, subordinando il proprio assenso per quanto riguarda l'indennità di carico del Presidente al parere positivo della Presidenza del Consiglio dei Ministri.

Il Consiglio sentite le relazioni del Presidente e del Collegio dei revisori dei conti

D E L I B E R A N.114

di approvare le variazioni, gli storni tra capitoli e l'incremento della gestione di cassa da apportare al bilancio di previsione per l'esercizio 1992 di cui all'allegato prospetto.

Per quanto riguarda l'indennità di carica al Presidente condiziona la liquidazione della medesima all'acquisizione del parere positivo della Presidenza del Consiglio dei Ministri.

Il Consiglio autorizza lo stralcio della presente delibera per l'invio al competente Ministero per il seguito di competenza.

O M I S S I S

XII LEGISLATURA - DISEGNI DI LEGGE E RELAZIONI - DOCUMENTI

FIDUCIARIE					
CODICE	DENOMINAZIONE	STANZIAMENTO	VARIAZIONI	TOTALE	CASSA
0000	Altri contributi MAF vari		33.500.000	33.500.000	33.500.000
0000	Contributi Amministrazione Provinciale Messina	25.000.000	25.000.000	50.000.000	25.000.000
0000	Contributo Ente Sviluppo Agricolo Ileg. Sardegna		6.000.000	6.000.000	6.000.000
0000	Finanziamenti MAF in conto capitale		153.223.690	153.223.690	153.223.690
	T O T A L E		217.723.690	217.723.690	217.723.690

XII LEGISLATURA - DISEGNI DI LEGGE E RELAZIONI - DOCUMENTI

CODICE	DENOMINAZIONE	STANZIAMENTO			VARIAZIONI			TOTALE	CASSA
01010	Compensi al Presidente	6.500.000	56.852.000	63.352.000	56.852.000		56.852.000		
01010	Indennità missione organi istituzionali	6.000.000	1.500.000	7.500.000	1.500.000		7.500.000		
01014	Stipendi e ass.fissi personale imp.CEE Noce	10.610.000	300.000	10.910.000	300.000		10.910.000		
01019	" " " " Prov. TN	23.000.000	900.000	23.900.000	900.000		23.900.000		
02020	Stipendi e ass.fissi personale operaio	903.892.000		903.892.000		17.061.310	886.830.690	- 17.061.310	
03030	Compenso lavoro straordinario pers. operaio	15.000.000		15.000.000		4.000.000	11.000.000	- 4.000.000	
03040	Indennità missioni in terr.nazionale Pr.Fragola	16.000.000		16.000.000		3.900.000	12.100.000	- 3.900.000	
04060	Indennità spese trasporto missioni estero	43.600.000		43.600.000		5.000.000	38.600.000	- 5.000.000	
04081	Oneri Prev. II ass.carico Ente Pr. Noce	4.550.000	200.000	4.750.000	200.000		4.750.000	- 200.000	
02089	" " " " Prov. Trento	9.900.000	400.000	10.300.000	400.000		10.300.000	- 400.000	
02100	Corsi per il personale	22.500.000	761.600	23.261.600	761.600		23.261.600	- 761.600	
03010	Fitti passivi ed oneri locativi	113.485.000	4.750.000	118.235.000	4.750.000		118.235.000	- 4.750.000	
03030	Spese per il riscaldamento	56.000.000		56.000.000		8.700.000	47.300.000	- 8.700.000	
03040	Canoni vani (vig.nott., pulizie, noleggi)	116.600.000	14.400.000	131.000.000	14.400.000		131.000.000	- 14.400.000	
03060	Spese postali, telefoniche, spedizioni	80.000.000		80.000.000		5.000.000	75.000.000	- 5.000.000	
04080	Stampa annali, monografie, estratti	30.840.000		30.840.000		14.000.000	16.840.000	- 14.000.000	
04090	Spese acquisto materiale consumo economato	30.000.000	4.000.000	34.000.000	4.000.000		34.000.000	- 4.000.000	
04100	Acquisto mater.consumo car. tecnico	221.111.460		221.111.460		20.000.000	201.111.460	- 20.000.000	
04101	" " " " " " Tecn.Avanzate	22.220.000		22.220.000			22.220.000	- 3.500.000	
04104	" " " " " " CEE Noce	13.600.000		13.600.000		500.000	13.100.000	- 500.000	
04106	" " " " " " Pr.Subtropic.	86.759.057		86.759.057		5.000.000	81.759.057	- 5.000.000	
04108	" " " " " " Pr.Fragola	6.700.000		6.700.000		500.000	6.200.000	- 500.000	
04107	" " " " " " Pr.Liste Var.	385.229.440		385.229.440		23.600.000	361.629.440	- 23.600.000	
04110	Spese merc.manut.automezzi macc.agr.	114.750.000	25.000.000	139.750.000	25.000.000		139.750.000	- 25.000.000	
04116	" " " " " " Pr.Subtrop.	10.200.000	5.000.000	15.200.000	5.000.000		15.200.000	- 5.000.000	
04117	" " " " " " Pr.Liste Var.	65.600.000	10.000.000	75.600.000	10.000.000		75.600.000	- 10.000.000	

XII LEGISLATURA - DISEGNI DI LEGGE E RELAZIONI - DOCUMENTI

ESCLIE	DEMINAZIONE	STANZIAMENTO	VARIAZIONI	TOTALE	CASSA
1011/0	Manut.rip.mobili macch.ufficio	90.000.000		65.000.000	- 25.000.000
1011/30	Manut.rip.adatt.locafi e relativi impianti	56.000.000		50.000.000	- 6.000.000
1011/70	Spese attiv.divulgativa iscr.conv.soc.scient.	10.000.000	4.000.000	14.000.000	4.000.000
1041/60	Corriasp.prest.professionali incarichi Spec.	31.500.000	2.500.000	34.000.000	2.500.000
1070/20	Interessi passivi su c/c bancari	15.000.000		11.000.000	- 4.000.000
1070/30	Spese e commissioni bancarie	7.500.000		6.000.000	- 1.500.000
1100/41	Altre spese non classific. Pr.Fragola		500.000	500.000	500.000
1110/50	Ricostr.,ripriat,trasf. immobili e relative prog.	40.000.000	154.771.400	194.771.400	154.771.400
1120/10	Acquisto mobili arredi e macch.ufficio	14.643.800	13.090.000	27.733.800	13.090.000
1130/11	" " " " Liste var.	31.262.000	2.600.000	33.862.000	2.600.000
1120/30	Acquisto macch.attrez.tecnico-scient.	10.000.000	5.000.000	15.000.000	5.000.000
1130/41	" " " " Pr.Frag.		3.900.000	3.900.000	3.900.000
1130/41	" " " " Liste var.	96.539.120	9.950.000	106.489.120	9.950.000
1130/41	Acquisto macch.attrez.agricole liste varietali	90.698.880	1.050.000	91.748.880	1.050.000
1140/60	Versamento indennità anzianità alla tesoreria	130.000.000	20.000.000	150.000.000	20.000.000
1000/0	Imposta e tasse	25.000.000	20.000.000	45.000.000	20.000.000
T O T A L E			361.485.000	143.761.310	226.223.690
			217.723.690		

XII LEGISLATURA - DISEGNI DI LEGGE E RELAZIONI - DOCUMENTI

RELAZIONE DEL COLLEGIO DEI REVISORI DEI CONTI AL 5° PROVVEDIMENTO DI VARIAZIONE AL BILANCIO DI PREVISIONE PER L'ANNO 1992.

Viene sottoposto all'esame del Collegio un provvedimento di variazione al bilancio per l'anno finanziario in corso, per l'importo complessivo di £. 217.723.690.

L'entrata comprende i seguenti contributi:

- Per la realizzazione di un laboratorio radio-chimico con annesso laboratorio analisi e studio al piano terra della sede centrale (nota 11.4.92, n.027082/43916) £. 153.223.690
- Contributo forfettario dell'ERSAT come da convenzione stipulata il 27 agosto 1992 £. 6.000.000
- Contributo prove varietali per la iscrizione nei registri nazionali (nota 27.6.92, n.35635) £. 33.500.000

Tale variazione è condizionata all'approvazione da parte del Consiglio dello schema di convenzione alla firma del quale sussiste un impegno del Ministero.

- Contributo della Provincia di Messina per il campo dimostrativo di colture tropicali e subtropicali £. 25.000.000

Per quanto riguarda l'uscita, vengono adeguati gli stanziamenti dei Capitoli alle nuove necessità determinatesi sia a seguito dei nuovi contributi sia per assestamenti nelle previsioni che hanno comportato storni per £.143.761.310. Relativamente al compenso del Presidente, il Collegio fa presente le proprie perplessità poichè il relativo D.P.C.M. non risulta ancora registrato e, quindi, non esecutorio. Suggestisce, pertanto di acquisire il parere della Presidenza del Consiglio dei Ministri e, dunque, subordina il proprio assenso al parere positivo di quest'ultima.

Il Collegio, considerato che l'entrata è totalmente documentata ed è, pertanto, assicurata la necessaria copertura finanziaria, esprime parere favorevole all'approvazione delle variazioni di che trattasi.

Letto, approvato e sottoscritto.

Roma, 19.10.1992

IL COLLEGIO DEI REVISORI DEI CONTI

Presidente: Dr. Domenico LABRUNA _____

Componente: Dr. Giancarlo CANNAS _____

Componente: Dr.ssa Enrica FULCI _____

XII LEGISLATURA - DISEGNI DI LEGGE E RELAZIONI - DOCUMENTI

RELAZIONE DEL PRESIDENTE SULLE VARIAZIONI AL BILANCIO DI PREVISIONE ESERCIZIO 1992.

Con nota 027082/43961 dell'11.4.92 il MAF ha concesso un contributo per la realizzazione di un laboratorio radiochimico e di analisi per £.153.223.690;

con nota 35635 del 27.6.92 il MAF ha concesso un contributo per un programma di miglioramento genetico delle specie vegetali.

Inoltre l'Amministrazione Provinciale di Messina ha concesso un contributo di £.25.000.000 per un programma dimostrativo sulle colture tropicali e subtropicali

e l'ERSAT della Regione Sardegna ha concesso un contributo di £.6.000.000 per una collaborazione tecnica scientifica per l'esecuzione pratica delle forme di allevamento delle piante da frutto.

Pertanto l'ammontare complessivo delle maggiori entrate risulta pari a £.217.723.690.

Su richiesta del Direttore vengono proposte le variazioni dettagliatamente indicate nell'allegato prospetto per un totale di £.361.485.000 coperte per £.217.723.690 dall'entrate sopra descritte e per £.143.761.310 per storno fra capitoli di spesa.

Le variazioni di maggiore incidenza riguardano:

- l'adeguamento del compenso annuo al Presidente
- il pagamento dei canoni di affitto per il prolungarsi dei tempi tecnici per l'acquisto delle nuove aziende per la sede di Roma e della SOP di Caserta
- gestione automezzi e macchine agricole per manutenzione straordinaria di autovetture e trattori agricoli nonché per l'acquisto di carburante
- per acquisto di un sistema multiutente per la Sezione di Biologia e Difesa
- per versamenti sul fondo T.F.R.
- per la realizzazione di un laboratorio radiochimico.

Conseguentemente ai fatti su esposti, si è proceduto ad apportare le dovute variazioni nella gestione di cassa per £.217.723.690 in entrata e £.226.223.690 in uscita.

Sottopongo, pertanto, all'approvazione del Consiglio, le proposte variazioni alle competenze ed alla gestione di cassa, relative al bilancio di previsione dell'esercizio 1992 specificatamente esposte nell'allegato.

Roma, 16 ottobre 1992

IL PRESIDENTE
Dr. Stefano Wallner

XII LEGISLATURA - DISEGNI DI LEGGE E RELAZIONI - DOCUMENTI

COLARNO
A F 78



Ministero
dell'Agricoltura e delle Foreste

DIREZIONE GENERALE DEGLI AFFARI GENERALI
DEI SERVIZI ISPETTIVI DEL COORDINAMENTO LEGISLATIVO
E DEL PERSONALE

Divisione VIII *Fin.* ENTI PUBBLICI
Prot. N. 130430 *Fin.*

OGGETTO: Delibera del 27
Novembre 1992. Variazioni
al bilancio preventivo 92.
Approvazione.

Roma: 6 FEB. 1993 19

Al l'Istituto Sperimentale per la Frutticoltura
Via Fioranello, 52
Ciampino
00040 R O M A
(rif.f.n.5176 del 18.12.92)

e, p.c. Alla Corte dei Conti
Sezione Controllo Enti
00100 R O M A

ISTITUTO SPERIMENTALE
FRUTTICOLTURA - ROMA
PROT. N. 608/m 2

Si restituisce, munita del visto di approvazione, la delibera adottata dal Consiglio di Amministrazione nella riunione del 27. XI. u.s., con la quale, il Consiglio stesso, ha apportato alcune variazioni al bilancio preventivo di codesto Istituto per l'anno finanziario 1992.

IL DIRETTORE DELLA DIVISIONE

Alberici

CR/cl

XII LEGISLATURA - DISEGNI DI LEGGE E RELAZIONI - DOCUMENTI

VERBALE N.66

Verbale della seduta del Consiglio di Amministrazione dell'Istituto Sperimentale per la Frutticoltura svoltasi il giorno 27 novembre 1992.

L'anno millenovecentonovantadue, il giorno 27 novembre, alle ore 10, presso la Sede dell'Istituto Sperimentale per la Frutticoltura, si è riunito il Consiglio di Amministrazione dell'Ente per discutere e deliberare il seguente ordine del giorno:

- 1) Approvazione del Verbale del Consiglio del 21.10.92;
- 2) Approvazione variazioni bilancio 1992;
- 3) Approvazione bilancio preventivo 1993;
- 4) Costruzione nuova sede S.O.P. di Forlì;
- 5) Uso foresteria da parte dei borsisti;
- 6) Richiesta dell'Università di Ancona per incarico di docenza al dr. W.Faedi;
- 7) Proposta di convenzione tra l'I.S.F., l'Istituto Agrario di S.Michele e la Provincia Autonoma di Trento;
- 8) Brevettazione cultivar dell'Istituto;
- 9) D.P.R.395 del 4.9.92: obbligo compilazione denuncia dei redditi per il personale dipendente;
- 10) Varie.

Sono presenti i Signori:

WALLNER	dott. Stefano	- Presidente
RANDI	dott. Mario	- Consigliere
CAMPAGNA	dott. Antonio	- "
COCCO	dott. Carlo	- "
AMICONE	dott. Placido	- "
FIDEGHELLI	prof. Carlo	- Direttore
GOIO	rag. Giancarlo	- Segretario amm.vo

Assenti giustificati:

CURZEL	dott. Andrea	- Consigliere
ISOPI	dott. Gabriele	- "
BIANCHI	dott. Paolo	- "

E' presente il Collegio dei revisori dei Conti al completo.

O M I S S I S

Punto 2) dell'o.d.g. "Approvazione variazioni bilancio preventivo 1992"

Il Presidente sottopone all'approvazione del Consiglio, le proposte di variazioni da apportare al Bilancio di previsione 1992 avanzate dal Direttore.

Fa presente che le variazioni sono state rese possibili sia dai contributi concessi dal:

M.A.F. contributo integrativo per il funzionamento per £.30.000.000

ERSAL per la stampa degli atti del Convegno sui frutti esotici per £.10.000.000

sia da storni di capitoli di spesa per £.10.300.000.

Pertanto l'ammontare complessivo delle variazioni proposte è di £.50.300.000.

Dai suaccennati fatti contabili deriva una nuova situazione previsionale della gestione di cassa, opportunamente adeguata per gli importi indicati nel prospetto allegato.

Invita, poi, il dr. Labruna a leggere la relazione all'uopo predisposta, che si conclude con il parere favorevole alle variazioni proposte.

Il Consiglio sentite le relazioni del Presidente e del Collegio dei revisori dei conti

D E L I B E R A N.126

di approvare le variazioni, gli storni tra capitoli e l'incremento della gestione di cassa da apportare al bilancio di previsione per l'esercizio 1992 di cui all'allegato prospetto.


Il Consiglio autorizza lo stralcio della presente delibera per l'invio al competente Ministero per il seguito di competenza.

O M I S S I S

XII LEGISLATURA - DISEGNI DI LEGGE E RELAZIONI - DOCUMENTI

ESERATE	DENOMINAZIONE	STANZIAMENTO	VARIAZIONI	TOTALE	CASSA
			+		
200010	Contributo MAP per il funzionamento	2.596.216,900	30.000,000	2.626.216,900	30.000,000
200020	Contributo Ente Sviluppo Agricolo Regione Lazio	65.000,000	10.000,000	75.000,000	10.000,000
	T O T A L E		40.000,000		40.000,000

Per copia conforme
 IL SEGRETARIO AMMINISTRATIVO



XII LEGISLATURA - DISEGNI DI LEGGE E RELAZIONI - DOCUMENTI

CODICE	DENOMINAZIONE	STANZIAMENTO		VARIAZIONI		TOTALE	CASSA
		+	-	+	-		
104080	Stampa annali, monografie, estratti	16.840.000		10.000.000		26.840.000	10.000.000
10410K	Acquisto mater.consumo car.tecnico Stress biot.	134.759.000			4.800.000	129.959.000	4.800.000
212010	Acquisto mobili arredi e macch.uff.	27.733.800		16.000.000		43.733.800	16.000.000
212016	" " " CNR Damiano	4.500.000			4.500.000	---	4.500.000
212030	Acquisto macc.attrez.tecnico-scient.	15.000.000		15.000.000		30.000.000	15.000.000
212036	" " " " CNR Damiano	12.000.000		4.500.000		16.500.000	4.500.000
21204K	" " " " Stress biot.	106.115.000		4.800.000		110.915.000	4.800.000
212040	Acquisto macchine e attrezzature agricole	10.000.000			1.000.000	9.000.000	1.000.000
T O T A L E		50.300.000		50.300.000	10.300.000	40.000.000	40.000.000
					40.000.000		

Per conto conforme
 S. SPINALETTI
 DIRETTORE AMMINISTRATIVO

XII LEGISLATURA - DISEGNI DI LEGGE E RELAZIONI - DOCUMENTI

RELAZIONE DEL COLLEGIO DEI REVISORI DEI CONTI AL 6° PROVVEDIMENTO DI VARIAZIONE AL BILANCIO DI PREVISIONE PER L'ANNO 1992.

Viene sottoposto all'esame del Collegio un provvedimento di variazione al bilancio per l'anno finanziario in corso, per l'importo complessivo di £. 40.000.000.

L'entrata comprende i seguenti contributi:

- Contributo M.A.F. (nota n.43700 del 9.11.92)
per il funzionamento e l'attività ordinaria
di ricerca relativi all'esercizio 92 £. 30.000.000
- Contributo ERSAL per la stampa degli atti
del Convegno sui frutti semi esotici tenutosi
in Cisterna di Latina nel dicembre 1990 £. 10.000.000

L'uscita prevede, poi, una variazione complessiva di £.50.300.000 di cui £.10.300.000 relativi a storni per capitoli di spesa.

Il Collegio, considerato che l'entrata è totalmente documentata, e pertanto è assicurata la necessaria copertura finanziaria, esprime parere favorevole all'approvazione delle variazioni di che trattasi.

Letto, approvato e sottoscritto.

Roma, 20.11.1992

Presidente: Dr. Domenico LABRUNA

Componente: Dr. Giancarlo CANNAS

Componente: Dr.ssa Enrica FULCI

IL COLLEGIO DEI REVISORI DEI CONTI

Domenico Labruna
Giancarlo Cannas
Enrica Fulci



Per copia conforme
il SEGRETARIO AMMINISTRATIVO

[Signature]



RELAZIONE DEL PRESIDENTE SULLE VARIAZIONI AL BILANCIO DI PREVISIONE ESERCIZIO 1992.

Con nota 43700 dell'9.11.92 il MAF ha concesso un contributo integrativo per il funzionamento e l'attività di ricerca di £.30.000.000.

Inoltre l'E.R.S.A.L. ha concesso un contributo di £.10.000.000 per la stampa degli atti del Convegno sui frutti ~~esotici~~ esotici.

Pertanto l'ammontare complessivo delle maggiori entrate risulta pari a £.40.000.000.

Su richiesta del Direttore, vengono proposte le variazioni dettagliatamente indicate nell'allegato prospetto, per un totale di £.50.300.000 coperte per £.40.000.000 dall'entrate sopra descritte e per £.10.300.000 per storni fra capitoli di spesa.

Conseguentemente ai fatti su esposti, si è proceduto ad apportare le dovute variazioni nella gestione di cassa in entrata ed in uscita, per £.50.300.000.

Sottopongo, pertanto, all'approvazione del Consiglio, le proposte variazioni da apportare alle competenze ed alla gestione di cassa del bilancio di previsione dell'esercizio 1992 come esposte nell'allegato prospetto.


Roma, 18 novembre 1992

IL PRESIDENTE

Dr. Stefano Fallner



Per copia conforme
il SEGRETARIO AMMINISTRATIVO



XII LEGISLATURA - DISEGNI DI LEGGE E RELAZIONI - DOCUMENTI

VERB N.68

Verbale della seduta del Consiglio di Amministrazione dell'Istituto Sperimentale per la Frutticoltura svoltasi il giorno 19 maggio 1993.

L'anno millenovecentonovantatre, il giorno 19 Maggio, alle ore 10, presso la Sede dell'Istituto Sperimentale per la Frutticoltura, si è riunito il Consiglio di Amministrazione dell'Ente per discutere e deliberare il seguente ordine del giorno:

- 1) Comunicazioni del Presidente;
- 2) Approvazione verbale Consiglio del 3.3.1993;
- 3) Approvazione variazioni residui anni 1991 e precedenti;
- 4) Approvazione bilancio consuntivo 1992;
- 5) Impianto di irrigazione e rippatura nuova azienda, costruzione di serra ombrario;
- 6) Borse di studio;
- 7) Convenzione con Cooperativa Terra e Pace, con Provincia Autonoma di Trento, con sig.Noschese, con Regione Campania;
- 8) Approvazione missioni all'estero;
- 9) Assunzione impiegato agricolo IV cat. per S.O.P. di Trento;
- 10) Approvazione variazioni bilancio preventivo 1993;
- 11) Costruzione capannone agricolo Az. Magliano di Forlì;
- 12) Istanza P.Ch. Turci;
- 13) Incarico direzione S.O.P. di Forlì;
- 14) Incarico progettazione adeguamento impianto elettrico in base alle nuove norme di sicurezza;
- 15) Assunzione operai agricoli per azienda di Caserta;
- 16) Acquisto Fiat Tipo S.O.P. Forlì in sostituzione di quella rubata;
- 17) Proposta APOC Caserta per laboratorio colture in vitro Propaga;
- 18) Contenzioso servitù acquedotto Azienda Magliano di Forlì;
- 19) Ratifica verbale gara di appalto lavori costruzione Laboratorio radiochimico;
- 20) Approvazione delibere del Presidente;
- 21) Frequenza Istituto;
- 22) Autorizzazione guida automobili;
- 23) Varie.

Sono presenti i signori:

WALLNER	dott. Stefano	-	Presidente
ISOPI	dott. Gabriele	-	Consigliere
CAMPAGNA	dott. Antonio	-	"
CURZEL	dott. Andrea	-	"
RANDI	dott. Mario	-	"
BIANCHI	dott. Paolo	-	"
FIDEGHELLI	prof. Carlo	-	Direttore
GOIO	rag. Giancarlo	-	Segretario ammvvo

XII LEGISLATURA - DISEGNI DI LEGGE E RELAZIONI - DOCUMENTI

O M I S S I S

Punto 4) dell'o.d.g. "Approvazione bilancio consuntivo 1992"

Viene sottoposto all'approvazione l'elaborato contabile del bilancio consuntivo relativo all'esercizio finanziario 1992.

Il Presidente dà lettura della propria relazione.

Invita poi il dr.Labruna a leggere la relazione all'uopo predisposta che si conclude con il parere favorevole all'approvazione del bilancio consuntivo per l'esercizio 1992.

Il Consiglio, sentite le relazioni del Presidente e del Collegio dei revisori dei conti, dopo attento esame dello schema di bilancio e relativi allegati,

D E L I B E R A N.150

di approvare il bilancio per l'esercizio 1.1.1992 - 31.12.1992 che si riassume nelle seguenti risultanze

ENTRATE:

TITOLO	SOMME		TOTALI
	riscosse	da riscuotere	
II - Entrate derivanti da trasferimenti correnti	4.643.069.373	2.011.800.987	6.954.870.360
III - Altre entrate	54.051.104	21.795.062	75.846.166
V - Entrate derivanti da trasferimenti c/capitale	412.965.845	76.611.845	489.577.690
VII - Partite di giro	390.866.678	485.444	391.352.122
Avanzo di amministrazione	1.940.828.568		1.940.828.568
Variazione attiva nei residui	1.924.895		1.924.895
	<u>7.443.706.463</u>	<u>2.410.693.338</u>	<u>9.854.399.801</u>

USCITE:

TITOLO	SOMME		TOTALI
	pagate	pagare	
I - Spese correnti	3.742.169.443	861.362.837	4.603.532.280
II - Spese in c/capitale	482.300.179	362.275.701	844.575.880
III - Estinzione mutui e anticipazioni	2.538.458		2.538.458
IV - Partite di giro	325.073.818	66.278.304	391.352.122
	<u>4.552.081.898</u>	<u>1.289.916.842</u>	<u>5.841.998.740</u>

XII LEGISLATURA - DISEGNI DI LEGGE E RELAZIONI - DOCUMENTI

RIEPILOGO

TOTALE ENTRATE 9.854.399.801

TOTALE USCITE 5.841.998.740Avanzo di amministrazione al 31.12.1992 £.4.012.401.061

In tale avanzo sono confluite le somme relative ai programmi finalizzati poliennali per un totale di £.3.983.748.656, pertanto l'avanzo di amministrazione disponibile è di £.28.652.405.

La presente delibera viene redatta, letta e confermata seduta stante e il Consiglio ne autorizza lo stralcio per l'invio al competente Ministero.

O M I S S I S

XII LEGISLATURA - DISEGNI DI LEGGE E RELAZIONI - DOCUMENTI

RELAZIONE DEL COLLEGIO DEI REVISORI DEI CONTI AL BILANCIO CONSUNTIVO DELL'ESERCIZIO 1992 DELL'ISTITUTO SPERIMENTALE PER LA FRUTTICOLTURA.

La gestione relativa all'anno finanziario 1992 dell'Istituto Sperimentale per la Frutticoltura parte dalla seguente previsione iniziale:

Entrata:

Entrate derivanti da trasferimenti correnti	£. 5.779.807.000
Altre entrate	" 70.000.000
Entrate in c/capitale	" 218.500.000
Partite di giro	" 314.000.000
Totale entrate	£. 6.382.307.000

Uscita:

Spese correnti	£. 7.429.072.000
Spese in conto capitale	" 473.000.000
Estinzione mutui e anticipazioni	" 3.640.000
Partite di giro	" 314.000.000
Totale uscite	£. 8.219.712.000

Il pareggio fu ottenuto con l'utilizzo dell'avanzo di amministrazione.

Durante l'esercizio sono stati poi adottati N.6 provvedimenti di variazione al bilancio regolarmente deliberati dal Consiglio di Amministrazione nella seduta del 16 gennaio, 13 aprile, 11 giugno, 22 luglio, 21 ottobre, 27 novembre 1992 tutti approvati dal Ministero dell'Agricoltura e Foreste.

Per effetto di detti provvedimenti di variazione, le previsioni definitive si sono attestate su complessive £.9.796.841.618=.

La gestione ha poi determinato i seguenti risultati finali

Accertamenti

Entrate correnti	£. 6.954.870.360
Altre entrate	" 75.846.166
Movimenti di capitali	" 489.577.690
Partite di giro	" 391.352.122
Totale	£. 7.911.646.338

Impegni

Uscite correnti	£. 4.603.532.280
Uscite c/capitale	" 844.575.880
Estinzioni mutui e anticipazioni	" 2.538.458
Partite di giro	" 391.352.122
Totale	£. 5.841.998.740

Il confronto fra accertamenti ed impegni evidenzia un avanzo finanziario di competenza di £.2.069.647.598=.

I movimenti di cassa verificatisi nell'esercizio, fra competenze e residui, aggiunti all'avanzo di cassa all'inizio dell'esercizio determinano una consistenza finanziaria a fine esercizio di £.4.604.296.105=.

Tale risultato trova conferma quale differenza algebrica fra le somme depositate presso la tesoreria unica e l'anticipazione concessa dalla Comit, cassiere dell'Istituto.

Se all'indicata somma di £.4.604.296.105= si aggiunge la differenza tra i residui attivi e passivi si ottiene un avanzo di amministrazione di £.4.012.401.061=.

XII LEGISLATURA - DISEGNI DI LEGGE E RELAZIONI - DOCUMENTI

La consistenza dell'avanzo è dovuta principalmente alle disposizioni ministeriali secondo cui, i progetti o programmi finalizzati a carattere pluriennale, devono essere iscritti sia in entrata che in uscita nelle apposite contabilità speciali nell'anno finanziario in cui è avvenuto l'accertamento per il loro intero ammontare. Sicchè, gli stanziamenti che alla chiusura di ogni anno finanziario afferiscono alla competenza di esercizi successivi, vanno a confluire nell'avanzo di amministrazione per essere reiscritti ai corrispondenti capitoli degli esercizi di competenza fino al loro completo utilizzo.

Contabilità speciali

ART. 1 PROGRAMMA TECNOLOGIE AVANZATE	£.	105.458.061
" 3 " C.N.R. NICOTRA	"	16.576.609
" 4 " C.E.E. NOCE	"	16.929.070
" 5 " C.N.R. STRABBIOLI	"	9.017.304
" 6 " C.N.R. DAMIANO	"	21.637.022
" 8 " C.N.R. QUARTA	"	6.098.749
" A " C.E.E. ALBICOCCO	"	78.202.859
" D " C.N.R. FIDEGHELLI	"	9.364.807
" G " SUBTROPICALE	"	142.467.989
" H " FRAGOLA	"	53.270.936
" K " STRESS BIOTICI	"	298.117.546
" M " PRODUZIONE APLOIDI	"	228.970
" P " MAPPE GENOMICHE	"	375.221.900
" S " C.E.E. MANDORLO E PISTACCHIO	"	95.057.716
" T " LISTE VARIETALI	"	1.866.622.020
" U " C.E.E. EFFICIENZA IDRICA	"	280.073.743
" V " C.E.E. FUOCO BATTERICO	"	84.653.345
BORSE DI STUDIO	"	524.750.010
	£.	3.983.748.656
AVANZO DI AMMINISTRAZIONE	"	28.652.405
	£.	4.012.401.061
	=====	

Rimane, pertanto, nella disponibilità dell'Istituto la sola somma di £.28.652.405=, peraltro utilizzata per la copertura della previsione dell'anno in corso.

Il risultato economico dell'esercizio è rappresentato da un avanzo di £.2.352.711.016 per effetto del quale il patrimonio netto che all'inizio dell'esercizio ammontava a £.6.630.223.052 è aumentato a £.8.982.934.068.

Tale incremento trova concordanza con le risultanze del relativo conto economico che presenta in sintesi i seguenti componenti:

	<u>ENTRATE</u>	<u>SPESE</u>
- Entrate e spese finanziarie correnti	£. 7.030.716.526	£. 4.603.532.280
- Sopravvenienze attive (spese in c/capitale per acquisizione beni per differenza movimenti di capitali, versamenti sul fondo TFR)	" 723.000.917	" --
- Insussistenza passiva (variazioni in meno nei residui passivi delle spese correnti)	" 38.326.046	" --
- Ammortamenti e deperimenti	" --	" 689.887.079
- Quota di accantonamento al fondo indenni-		

XII LEGISLATURA - DISEGNI DI LEGGE E RELAZIONI - DOCUMENTI

tà anzianità personale	"	--	"	109.511.963
- Sopravvenienze passive (residui passivi)	"	--	"	31.614.113
- Insussistenza attiva (variazioni in meno di residui attivi)	"	--	£.	4.787.038
			£.	7.792.043.489
Avanzo economico	"	--	"	2.352.711.016
Totale a pareggio			£.	7.792.043.489

Come appare evidente, il risultato economico dell'esercizio è particolarmente influenzato dalle quote annuali di ammortamento e deperimento dei beni mobili e immobili, iscritte come poste rettificative dell'attivo nella situazione patrimoniale e poste a carico della parte passiva del conto economico, in conformità a quanto dispone l'articolo 32 del D.P.R. 18.12.1979, n.696 ed in base ad aliquote fissate dal Ministero dell'Agricoltura e Foreste.

Per quanto riguarda il personale si fa riferimento a quanto ampiamente indicato nella relazione del Presidente.

Il Fondo fine rapporto è determinato dalla rivalutazione di quello esistente al 31.12.91 in base all'indice ISTAT del 5,068057 ed integrato della quota annua calcolata sulla retribuzione complessiva annua diviso il coefficiente 13,5. L'attuale disponibilità copre il 70,13% della necessità che si determinerebbe in caso di totale liquidazione del personale dipendente.

La gestione dei residui, comprensiva di quelli accumulatisi negli anni precedenti con relative variazioni derivanti da più esatti accertamenti e dei residui relativi alla gestione finanziaria dell'esercizio 1992, presenta le seguenti risultanze:

RESIDUI ATTIVI

Residui anni precedenti	£.	4.227.469.549
" riscossi nel 1992	"	394.813.470
" rimasti da riscuotere	"	3.827.869.041
Totale residui dell'esercizio 1992	"	2.410.693.338
Totale residui attivi	£.	6.238.562.379

RESIDUI PASSIVI

Residui anni precedenti	£.	7.038.052.531
" pagati nel 1992	"	1.490.800.017
" rimasti da pagare	"	5.540.540.581
" dell'esercizio 1992	"	1.289.916.842
Totale residui passivi	£.	6.830.457.423

Tutto quanto sopra premesso e considerato:

- che le spese dell'esercizio finanziario 1992 sono state sostenute nei limiti degli stanziamenti del bilancio preventivo;
- che il fondo cassa al 31.12.1992 di £.4.604.296.105 trova concordanza con gli importi segnalati dalle banche incaricate dell'espletamento del servizio di cassa (Banca Commerciale Italiana e Banca d'Italia - Sezione Tesoreria Provinciale dello Stato di Roma) e con le risultanze del giornale cronologico delle reversali di incasso e dei mandati di pagamento tenuto dall'Istituto;
- che le riscossioni (£.5.500.953.000, in c/competenza e £.394.813.470 in

XII LEGISLATURA - DISEGNI DI LEGGE E RELAZIONI - DOCUMENTI

c/residui) e i pagamenti (f.4.552.081.898 in c/competenza e f.1.490.800.017 in c/residui) risultanti dal c/consuntivo, coincidono con i dati emergenti sia dalle scritture del predetto registro cronologico di cassa, sia dalle scritture dei partitari delle entrate e delle spese;

- che si è provveduto al riaccertamento dei residui provenienti dagli esercizi anteriori a quello in esame ai sensi dell'art.39 del D.P.R. 696/79;
- che la documentazione delle spese dell'elaborato in parola è risultata, anche dagli accertamenti a campione eseguiti dal Collegio nel corso delle visite sindacali del 1992, regolare;
- che gli inventari risultano aggiornati al 31.12.92, mentre sono in corso le relative procedure di ricognizione e di consegna dei beni;

si esprime il parere che il c/consuntivo di che trattasi possa riportare l'approvazione da parte del Consiglio di Amministrazione dell'Ente.

IL COLLEGIO DEI SINDACI

Presidente: Dr. LABRUNA Domenico _____

Componente: Dr. CANNAS Giancarlo _____

" Dr.ssa FULCI Enrica _____

XII LEGISLATURA - DISEGNI DI LEGGE E RELAZIONI - DOCUMENTI

LISTA RESIDUI ATTIVI PER L'ANNO 1992

SEC. N. ACC.	COB. CAP.	DESCRIZIONE	DEBITORE	AMMONTARE	VARIAZIONI	RISCOD-SC	DA RISCOFIDE	N. REV.	DATA REV.
		ANNO 1989							
1000	00105	203020	CONTR. BORSE DI STUDIO D.N. 90/7241/89	27.000.000			27.000.000	312	29/02/92
			TOTALE CAPITOLO	27.000.000			27.000.000	312	29/02/92
1000	00085	203022	CONT. PLANO FRUTTICOLO D.N. 64/7240/89	384.743.500			384.743.500	312	29/02/92
			TOTALE CAPITOLO	384.743.500			384.743.500	312	29/02/92
1000	00072	203028	CONT. MONOGRAFIE ANNO 88	2.313.495	-2.313.495	13.100.270	20.000.000		
1000	00086	203028	CONT. MONOGRAFIE D.N. 22425/5/89	23.749.105	-3.749.105	64.131.910	20.000.000		
			TOTALE CAPITOLO	26.062.600	-6.062.600	78.232.180	20.000.000		
1000	00073	20302C	CONT. PROG. FLORENTINISTICO 88	489.323.000			489.323.000		
			TOTALE CAPITOLO	489.323.000			489.323.000		
1000	00088	20302E	CONT. PROG. SUBTROPICALE D.N. 111/7240	25.984.452			25.984.452		
			TOTALE CAPITOLO	25.984.452			25.984.452		
1000	00077	20302H	CONT. PFG. FIANZOLA 88	14.093.840	-993.570	13.100.270	20.000.000		
1000	00089	20302H	CONT. FIANZOLA D.N. 9/7240	64.131.910		64.131.910	20.000.000		
			TOTALE CAPITOLO	80.225.750	-993.570	78.232.180	20.000.000		
1000	00090	20302L	CONT. LOTTA BIOLOGICA D.N. 29/7240	22.770.000		22.770.000	20.000.000		
			TOTALE CAPITOLO	22.770.000		22.770.000	20.000.000		
1000	00091	20302N	CONT. MICROPROVAZIONE	12.449.323			12.449.323		
			TOTALE CAPITOLO	12.449.323			12.449.323		
1000	00079	204020	CONT. RES. CALABRIA	20.000.000			20.000.000		
			TOTALE CAPITOLO	20.000.000			20.000.000		
1001	0009C	205019	CONT. PROJ. AUT. TRENTO	9.250.000		9.250.000	10.000.000		
1001	00092	205019	CONT. PROJ. AUT. TRENTO	18.500.000		18.500.000	10.000.000		
			TOTALE CAPITOLO	27.750.000		27.750.000	20.000.000		
1000	0009A	206011	CONT. E.S.A. CALABRIA 89	10.000.000			10.000.000		
			TOTALE CAPITOLO	10.000.000			10.000.000		
1000	00091	206012	CONT. E.S.A. SICILIA ANNI 84-87-88	15.000.000			15.000.000		
1000	00092	206012	CONT. E.S.A. SICILIA 89	4.000.000			4.000.000		
			TOTALE CAPITOLO	21.000.000			21.000.000		
1000	00082	206037	CONTRIBUTO CASSA PER IL MEZZOGIORNO	111.155.590			111.155.590		
			TOTALE CAPITOLO	111.155.590			111.155.590		
			TOTALE ANNO	1.228.724.418	-7.074.370	129.752.180	1.121.895.868		
			TOTALE PARZIANE	1.228.724.418	-7.074.370	129.752.180	1.121.895.868		
1000	00527	207020	ANNO 1990						
			CONT. BORSE DI STUDIO	164.000.000			164.000.000		
			MINISTERO AGRICOLTURA E FORESTE						

XII LEGISLATURA - DISEGNI DI LEGGE E RELAZIONI - DOCUMENTI

LISTA RESIDUI ATTIVI PER L'ANNO 1992

SET. # ACC.	COE. CAP.	% SEZIONE	DEBITORE	AMMONTARE	VARIAZIONI	RISCOSSI	DA VISCOLTARE	# REV.	DATA REV.
		ANNO 1990	TOTALE CAPITOLI	124.000.000					
1000	06517	200026	MINISTERO AGRICOLTURA E FORESTIE	379.004.675			124.000.000		
1000	06518	200028	MINISTERO AGRICOLTURA E FORESTIE	379.004.675			379.004.675		
1000	06519	200032	MINISTERO AGRICOLTURA E FORESTIE	174.075.320			174.075.320		
1000	06520	200028	MINISTERO AGRICOLTURA E FORESTIE	174.075.320			174.075.320		
1000	06521	200028	MINISTERO AGRICOLTURA E FORESTIE	9.900.000			9.900.000	892	31/12/92
1001	06504	205019	MINISTERO AGRICOLTURA E FORESTIE	9.900.000			9.900.000		
1000	06524	200028	MINISTERO AGRICOLTURA E FORESTIE	52.900.890			52.900.890		
1001	06504	205019	MINISTERO AGRICOLTURA E FORESTIE	52.900.890			52.900.890		
1000	06521	200028	MINISTERO AGRICOLTURA E FORESTIE	127.610.707			127.610.707		
1001	06504	205019	MINISTERO AGRICOLTURA E FORESTIE	127.610.707			127.610.707		
1001	06505	206010	PROVINCIA AUTONOMA DI TRENTO	15.250.000			15.250.000	394	4/07/92
1000	06506	206011	ENTE SVILUPPO AGRICOLO VENETO	15.250.000			15.250.000		
1000	06507	206020	ENTE SVILUPPO AGRICOLO DEL LAZIO	10.000.000			10.000.000	657	7/10/92
1000	06509	206040	ENTE SVILUPPO AGRICOLO CAMPANIA	10.000.000			10.000.000		
1000	06510	206050	ENTE REGIONALE SVILUPPO AGRICOLO DEL LAZIO	10.000.000			10.000.000		
1000	06509	206040	ASPROFRUT	3.500.000	31.820	3.531.820	3.531.820	444	28/07/92
1000	06510	206050	E.E.S.O.	3.500.000	31.820	3.531.820	3.531.820	140	13/03/92
1000	06514	515010	MINISTERO AGRICOLTURA E FORESTIE	45.744.020			45.744.020		
1000	06527	515048	MINISTERO AGRICOLTURA E FORESTIE	45.744.020			45.744.020		
			TOTALE ANNO	32.155.000			32.155.000		
			TOTALE PARZIALE	32.155.000			32.155.000		
			TOTALE ANNO	1.000.402.612	31.820	1.032.222.612	1.032.222.612		
			TOTALE PARZIALE	2.379.327.050	-7.044.350	2.372.282.700	2.372.282.700		
1000	06246	203029	MINISTERO AGRICOLTURA E FORESTIE	329.703.136			329.703.136		
			TOTALE CAPITOLI	329.703.136			329.703.136		

XII LEGISLATURA - DISEGNI DI LEGGE E RELAZIONI - DOCUMENTI

LISTA RESIDUI ATTIVI PER L'ANNO 1992

SEZ. N° ACQ.	COD. CAP.	DESCRIZIONE	DEBITORE	AMMONTARE	ANALITICHE	RISCOSSO	DA RISCOSSIONE	N° REV.	DATA REV.
1001	00277	ANNO 1991	*** DEBITORI EVANESCI ***	32.000.000		32.000.000		207	4/32/92
		CONTRIBUTO PROG. FRANGELA	TOTALE CAPITOLO	32.000.000		32.000.000			
1000	00278	CONTRIBUTO C.E.E. PROG. MOSE	C.E.E.	38.000.000		21.250.000	16.750.000	667	19/10/92
1000	00279	CONTRIBUTO C.E.E. PROG. STUDIO SUL MOSE	C.E.E.	19.500.000		16.949.053	6.550.147	668	19/10/92
1000	00245	CONF. C.E.E. PROGRAMMA ALIBICEO	C.E.E.	57.500.000		32.199.053	25.300.147	690	31/12/92
			TOTALE CAPITOLO	85.072.345		76.354	85.307.781		
1000	00244	CONTRIBUTO PROG. MANDORLO PISTACCIO	C.E.E.	95.000.000		32.167.000	62.833.120	691	31/12/92
1000	00279	CONTRIBUTO E.P.S.A.L.	C.E.E.	95.000.000		32.167.000	62.833.120	691	31/12/92
1000	00592	CONTRIBUTO C.A.R. PROG. PISTERA NICOTRA	ERIE REGIONALE SVILUPPO MERCATO DEL LAZIO	45.000.000		45.000.000	45.000.000	279	27/05/92
1000	00273	CONTRIBUTO C.A.R. PROG. STABILISQ I	CONSIGLIO NAZIONALE DELLE RICEFICHE	15.000.000		15.000.000	15.000.000	280	27/05/92
1000	00274	CONTRIBUTO C.A.R. PROG. FIDEBRELLI	CONSIGLIO NAZIONALE DELLE RICEFICHE	7.000.000		7.000.000	7.000.000	281	27/05/92
1000	00281	CONTRIBUTO CONVERSIONE ASPROFRUT	CONSIGLIO NAZIONALE DELLE RICEFICHE	12.000.000		12.000.000	12.000.000	445	28/07/92
			TOTALE CAPITOLO	5.500.000		5.500.396	5.500.396		
1000	00575	VENBITA FRUTTA	ASPROFRUT	1.040.000		1.040.000	1.040.000	26	7/01/92
1000	00576	VENBITA FRUTTA	DIVERSI - ROMA	7.000.000		7.000.000	7.000.000	77	1/02/92
1000	00579	VENBITA FRUTTA ANNO 1991	ALLEGRI	5.763.581		5.763.581	5.763.581	145	16/03/92
1000	00591	VENBITA FRUTTA ANNO 1991	CONP. AB. "LA BIOCANTINA" SOC. A R.L.	591.750		591.750	591.750	144	16/03/92
1000	00585	VENBITA FRUTTA	P. D.A. "FORLI"	36.875.000		36.875.000	36.875.000	89	25/02/92
1002	00584	SALDO PER VENBITA PRODOTTI 91	F.LLI DANTECHI	1.243.237		1.243.237	1,243,237	88	19/02/92
1002	00586	VENBITA DI PRODOTTI	SFERA	3.776.162		3.776.162	3.776.162	87	19/02/92
1002	00616	VENBITA DI PRODOTTI SALDO 91	P. D.A.	588.700		588.700	588.700	85	19/02/92
			A.R.F. SUC.COOP. A R.L.	50.899.999		50.899.999	50.899.999	162	26/03/92
			SFERA	784.673		784.673	784.673		
1000	00374	PAGAMENTO FORESTERIA BIL. 91	CHIMICA CARLOS	100.000		100.000	100.000	20	17/01/92
1000	00401	AFFITTO SETTEMBRE/OCTOMBRE 91	RETTILE ELIO - CASERTA	530.105		530.105	530.105	206	10/04/92
1000	00402	AFFITTO LOCALI AGOSTO/OCTOMBRE 91	RECALI ALESSANDRO	447.825		447.825	447.825	207	10/04/92
1000	00403	AFFITTO LOCALI SETTEMBRE/OCTOMBRE 91	VERDI MARIA CRISTINA	602.340		602.340	602.340	208	10/04/92
1000	00404	AFFITTO LOCALI SETTEMBRE/OCTOMBRE 91	FRANCINI ANTONIOLA	584.875		584.875	584.875	209	10/04/92
1000	00405	AFFITTO LOCALI SETTEMBRE/OCTOMBRE 91	FRANZI GIUSEPPE - CASERTA	491.410		491.410	491.410	210	10/04/92
1000	00406	AFFITTO LOCALI SETTEMBRE/OCTOMBRE 91	RICCI DOMENICO - ROMA	508.725		508.725	508.725	211	10/04/92
			TOTALE CAPITOLO	3.267.250		3.267.250	3.267.250		
1000	00600	INTERESSI ATTIVI SU C/C N. 51.52.91	BANCA COMMERCIALE ITALIANA	1.126.807		1.126.807	1,126,807	163	25/03/92

XII LEGISLATURA - DISEGNI DI LEGGE E RELAZIONI - DOCUMENTI

LISTA RESIDUI ATTIVI PER L'ANNO 1992

ST. N. ACC. COD. CAP.	DESCRIZIONE	DEBITORE	AMMONTARE	VARIAZIONI	PERCESSIONI	DA RISOLTORE	N. REV.	DATA REV.
1000 04413 300020	ANNO 1991 INTERESSI DEI CONTI T.R. AL 31.12.91	BANCA D'ITALIA TOTALE CAPITULO	1.124.667 1.289.574	162.905 162.905	162.905 1.289.574		161	25/03/92
1000 00577 300910	SALDO RISCALDAMENTO AL 31.12.91	UNION AMALIA CRISTINA	341.000		341.000		76	7/01/92
1000 00578 300910	PIANTE VERONTE CAMPANIA 90/91	S.C.E.A. DONALDE DE CASTANG	860.000		860.000		75	1/02/92
1000 00580 300910	RISCALDAMENTO AL 31.12.91	BICCI DOMENICO - ROMA	370.300		370.300		78	17/02/92
1000 00581 300910	QUOTA RISCALDAMENTO AL 31.12.91	PIETRUCCI NEVIO	279.200		279.200		150	24/03/92
1000 00582 300910	BIMBRESI X UNO FORESTIERA NOV/91	LAIRO PATRIZIA - MORISTA	200.000		200.000		79	10/02/92
1000 00583 300910	QUOTA RISCALDAMENTO AL 31.12.91	BAGNACCI ANNUNZIATA	353.000		353.000		80	10/02/92
1000 00587 300910	BIMBRESI MALATTIA ZOLI ATTILIO	CINQUA-FORNI	18.000		18.000		81	10/02/92
1000 00589 300910	BIMBRESI ING. MALATTIA VISANI MAURO	CINQUA-FORNI	175.000		175.000		84	17/02/92
1000 00596 300910	SALDO RISCALDAMENTO AL 31.12.91	PIETRUCCI CORRADINO	347.000		347.000		88	17/02/92
1000 00597 300910	BIMBRESI TELEF. PERSONALE ROMA	DIVERSI-TELEFONIC-ROMA	101.000		101.000		146	18/03/92
1000 04415 300910	SALDO RISCALDAMENTO ANNI 1990 E 1991	FIORENELLI CARLO	1.304.534 3.125.900	1.304.534 1.304.534	1.304.534 4.430.434		174 352	21/10/92 13/06/92
1000 00248 515010	CONT. RISTRUTT. FABBRICATO CASERTA	MINISTERO AGRICOLTURA E FORESTE	88.852.965		88.852.965			
1000 00249 515010	CONT. RISCAMMENTO E MANUTEN. CASERTA	MINISTERO AGRICOLTURA E FORESTE	132.135.425		132.135.425			
1000 00272 515010	CONT. PER ACQUISTO ATTREZZATURE CASERTA	MINISTERO AGRICOLTURA E FORESTE	50.033.115		50.033.115			
1000 00283 515010	CONTRIBUTO ACQUISTO ATTREZ. PROG. MAPPE GEOMORFICHE	TOTALE CAPITULO	272.021.515		272.021.515			
1003 00245 515010	CONTRIBUTO FERRIA DEL 10.5.91	TOTALE CAPITULO	145.184.294 145.184.294		145.184.294 145.184.294			
1000 00409 722020	RTI. PREV.LI DIC.91	OPERAI AGRICOLI CASERTA	14.200		14.200		107	20/02/92
1000 00410 722020	RTI. PREV.LI DIC.91	OPERAI AGRICOLI TREVISO	17.855		17.855		108	20/02/92
1000 00411 722020	RTI. PREV.LI DIC.91	OPERAI AGRICOLI FISSI ROMA	17.850		17.850		109	20/02/92
1003 00408 722020	VERS.TO FISIANE GIUGNO.91 MERULILLO	*** DEBITORI DIVERSI ***	28.540 78.545		28.540 49.985			
1000 00409 203020	ANNO 1992 CONTRIBUTO INF. BORSE DI STUDIO	TOTALE ANNO TOTALE PARZIALE	1.088.162.519 4.227.487.549	2.257.512 -4.787.038	196.879.479 394.813.478			
1000 00102 203021	CONTRIB. TECNOLOGIE AVANZATE D.N.348	MINISTERO AGRICOLTURA E FORESTE TOTALE CAPITULO	93.000.000 93.000.000		93.000.000 93.000.000			
1000 00406 203023	CONTRIBUTO ATEL. GENETICO SPECIE VEGETALI	MINISTERO AGRICOLTURA E FORESTE TOTALE CAPITULO	76.725.000 76.725.000		76.725.000 76.725.000			
		MINISTERO AGRICOLTURA E FORESTE TOTALE CAPITULO	33.500.000 33.500.000		33.500.000 33.500.000			

XII LEGISLATURA - DISEGNI DI LEGGE E RELAZIONI - DOCUMENTI

LISTA RESIDUI ATTIVI PER L'ANNO 1992

SEZ. IN ACC. COD. CAP.	DESCRIZIONE	DEBITORE	AMMONTARE	VARIAZIONI	RIECCO	DA RISOLVERE IN REV.	DATA REV.
1000 00103	ANNO 1992	MINISTERO AGRICOLTURA E FORESTE	227.627.736			227.627.736	
1000 203024	CONTRIB. INF. SPESSE BIOTECN. P.A. 256-258	TOTALE CAPITOLI C	227.627.736			227.627.736	
1000 00105	CONTRIB. LISTE VARIETALI FRUTTA A. 320	MINISTERO AGRICOLTURA E FORESTE	1.552.478.500			1.552.478.500	
1000 00502	S.O. CONTRIBUTO 92	TOTALE CAPITOLI D	1.552.478.500			1,552,478,500	
1000 205019	CONTRIBUTO PROV. AUTONOMA DI TRENTO	PROVINCIA REGIONALE DI MESSINA	6.250.000			6.250.000	
1000 00494	CONTRIBUTO PROGETTO MOCE	TOTALE CAPITOLI E	6.250.000			6.250.000	
1000 00495	CONTRIBUTO PROGETTO MOCE	PROVINCIA AUTONOMA DI TRENTO	16.750.000			16.750.000	
1000 00496	CONTRIBUTO PROGETTO MIGLI. EFFICIENZA IRRIGAZ. FRUTTA SECCA	PROVINCIA AUTONOMA DI TRENTO	16.750.000			16.750.000	
1000 00497	CONTRIBUTO PROGETTO LOTTA FUOCO BATTERICO	C.E.E.	28.500.000			28.500.000	
1000 206021	CONTRIBUTO ERG. SVILUPPO AGRICOLA LAZIO	TOTALE CAPITOLI F	28.500.000			28.500.000	
1000 00498	CONTRIBUTO E.S.A. SARDEGNA	C.E.E.	203.530.000			203.530.000	
1000 00499	CONTRIBUTO E.S.A. S.O.	TOTALE CAPITOLI G	203.530.000			203.530.000	
1000 00710	BICIANO VENTITA' PRODOTTI AGRICOLI	C.E.E.	72.439.757			72.439.757	
1000 00711	BICIANO VENTITA' PRODOTTI AGRICOLI	ENTE REGIONALE SVILUPPO AGRICOLA DEL LAZIO	65.000.000			65.000.000	
1000 00712	BICIANO VENTITA' PRODOTTI AGRICOLI	TOTALE CAPITOLI H	65.000.000			65.000.000	
1000 00723	BICIANO VENTITA' FRUTTA	ENTE SVILUPPO AGRICOLA REGIONE SARDEGNA	6.000.000			6.000.000	
1000 00498	CONTRIBUTO E.S.A. S.O.	TOTALE CAPITOLI I	6.000.000			6.000.000	
1000 00497	BICIANO VENTITA' PRODOTTI AGRICOLI	E.S.A. S.O.	30.000.000			30.000.000	
1000 00710	BICIANO VENTITA' PRODOTTI AGRICOLI	TOTALE CAPITOLI L	30.000.000			30.000.000	
1000 00711	BICIANO VENTITA' PRODOTTI AGRICOLI	SPER	2.678.679			2.678.679	
1000 00712	BICIANO VENTITA' PRODOTTI AGRICOLI	P.D.A. - FIBRI	413.699			413.699	
1000 00723	BICIANO VENTITA' FRUTTA	P.D.A. - FIBRI	22.059			22.059	
1000 00498	CONTRIBUTO E.S.A. S.O.	COOP. AGR. "LA BIKERTINA" SOC. A R.L.	3.341.849			3.341.849	
1000 00497	BICIANO VENTITA' PRODOTTI AGRICOLI	AUTONOMA PRODUZIONE AGRICOLA EUROPA 2	1.519.950			1.519.950	
1000 00723	BICIANO VENTITA' FRUTTA	TOTALE CAPITOLI M	7.767.356			7.767.356	
1000 00495	CONTRIBUTO PROGETTO MIGLI. EFFICIENZA IRRIGAZ. FRUTTA SECCA	FIDEGELLI CARLO	834.259			834.259	
1000 00496	CONTRIBUTO PROGETTO MIGLI. EFFICIENZA IRRIGAZ. FRUTTA SECCA	PERSONALE DIPENDENTE ROMA	261.730			261.730	
1000 00497	CONTRIBUTO PROGETTO MIGLI. EFFICIENZA IRRIGAZ. FRUTTA SECCA	PERSONALE DIPENDENTE ROMA	301.900			301.900	
1000 00498	CONTRIBUTO PROGETTO MIGLI. EFFICIENZA IRRIGAZ. FRUTTA SECCA	PERSONALE DIPENDENTE ROMA	154.845			154.845	
1000 00499	CONTRIBUTO PROGETTO MIGLI. EFFICIENZA IRRIGAZ. FRUTTA SECCA	PERSONALE DIPENDENTE ROMA	124.853			124.853	
1000 00720	AFFITTO LOCALI ANNO 92	A.P.D.C.	8.400.000			8.400.000	
1000 00721	AFFITTO LOCALI 1° SEM. 92	A.P.D.C.	1.542.500			1,542,500	
1000 00499	CONTRIBUTO PROGETTO MIGLI. EFFICIENZA IRRIGAZ. FRUTTA SECCA	PERSONALE DIPENDENTE CASERTA	134.300			134.300	
1000 00498	CONTRIBUTO PROGETTO MIGLI. EFFICIENZA IRRIGAZ. FRUTTA SECCA	PERSONALE DIPENDENTE CASERTA	126.410			126.410	
1000 00497	CONTRIBUTO PROGETTO MIGLI. EFFICIENZA IRRIGAZ. FRUTTA SECCA	PERSONALE DIPENDENTE CASERTA	11.902.899			11,902,899	
1000 00496	CONTRIBUTO PROGETTO MIGLI. EFFICIENZA IRRIGAZ. FRUTTA SECCA	AMMINISTRAZIONE PP. IT.	37.840			37.840	

XII LEGISLATURA - DISEGNI DI LEGGE E RELAZIONI - DOCUMENTI

LISTA RESIDUI ATTIVI PER L'ANNO 1992

SEZ. IM. ACC.	COO. CAP.	DESCRIZIONE	DEBITORE	AMMONTARE	VAZIANTORI	FISCOSSO	DA RISCOVERE (N° REV. DATA REV.)
		ANNO 1992					
1000	00703	300030	INTERESSI C/C CONTI AL 31.12.92	300.278			300.278
1001	00715	300030	INTERESSI C/C CONTI AL 31.12.92	124.942			124.942
1002	00716	300030	INTERESSI C/C CONTI AL 31.12.92	104.433			104.433
1003	00713	300030	INTERESSI C/C CONTI AL 31.12.92	98.195			98.195
			TOTALE CAPITOLO	671.488			671.488
1000	00492	300010	RISCALDAMENTO AL 31.12.92 PIETRUCCI REVIO	303.700			303.700
1000	00493	300010	RISCALDAMENTO AL 31.12.92 LUCINA CRISTINA	371.000			371.000
1000	00709	300010	RECUPERO DIFFERENZA SU FT. 50 E 130	54.169			54.169
1003	00495	300010	IMBORSO A TELEFONATE PERSONALI 2° SEN. 92	522.250			522.250
			TOTALE CAPITOLO	1.253.119			1.253.119
1000	00473	315010	ACC. CONTI R. REALIZZAZIONE LAVORATORIO	74.411.845			74.411.845
			TOTALE CAPITOLO	74.411.845			74.411.845
1000	00718	722020	DIFF. CUPAIA ANNO 92	23.154			23.154
1000	00719	722020	FISCAF DIC. 92 OPERAI ROMA	17.850			17.850
1001	00716	722020	FISCAF DIC. 92 OPERAI TRENTO	17.825			17.825
1003	00717	722020	FISCAF DIC. 92 OPERAI CASERTA	14.200			14.200
			TOTALE CAPITOLO	73.141			73.141
1002	00705	722040	IVA SU MS FT. N. 1/9	95.000			95.000
			TOTALE CAPITOLO	95.000			95.000
1000	00723	722090	TRATTIEMITE TR. DIC. 92	90.515			90.515
1000	00724	722090	TRATTIEMITE TR. DIC. 92	93.462			93.462
1000	00725	722090	TRATTIEMITE TR. DIC. 92	133.324			133.324
			TOTALE CAPITOLO	317.303			317.303
			TOTALE ANNO	2.410.493.338			2.410.493.338
			TOTALE GENERALE	6.838.162.887	-4.787.038	394.813.470	6.296.562.379

XII LEGISLATURA - DISEGNI DI LEGGE E RELAZIONI - DOCUMENTI

LISTA RESIDUI PASSIVI PER L'ANNO 1992

CC. DD. PP. (CC. DD.)	DESCRIZIONE	RELIQUE	PERCENTUALE	CAPITALE (L. 100)	IMPOSTO	IVA FINALE	N. Mod. I	Data Inv.
1000 1000 102000	ANNO 1989 CONTRIBUTI OPERAI AGRICOLI	B.N.L. - C.A.U. - ROMA	95.213	95.213	95.213		898	2/9/92
1000 02761 102000	CONTRIBUTI OPERAI AGRICOLI	B.N.L. - C.A.U. - ROMA	1.441.776	1.441.776	1.441.776		1541	10/04/92
1000 00664 102000	CONTRIBUTI OPERAI AGRICOLI	B.N.L. - C.A.U. - ROMA	1.441.776	1.441.776	1.441.776		1541	13/04/92
1000 00665 102000	CONTR. GIORNALIERI FORLI'	B.N.L. - C.A.U. - ROMA	2.453.122	2.453.122	2.453.122		1542	13/04/92
1000 00666 102000	CONTR. GIORNALIERI FORLI'	B.N.L. - C.A.U. - ROMA	243.269	243.269	243.269		1542	13/04/92
1000 00668 102000	SALARIATI CE 3 TRIN.	B.N.L. - C.A.U. - ROMA	249.144	249.144	249.144		1542	13/04/92
1000 00683 104000	STAMPA ANNUALE 1989	VICINI VITO	8.216.000	8.216.000	3.176.558	11.392.558		10/04/92
1000 00684 104000	MONDRIANIE P. FRUITICOLA RP	*** CREDITORI DIVERSI ***	8.094.400	8.094.400	3.176.558	11.372.558		10/04/92
1000 00687 104000	MONDRIANIE JABILE	EMERITALE	6.800.000	6.800.000	-4.000.000	2.800.000	277	10/02/92
1000 00677 104130	RIPARAZIONE CASA COLONICA FORLI'	*** CREDITORI DIVERSI ***	10.000.000	10.000.000	-41.943	9.958.057	3249	31/12/92
1000 00774 21010	ACQUISTO AZIENDA AGRICOLA ANTANONA	TOTALE CAPITOLI	10.000.000	10.000.000	-41.943	9.958.057	374	21/02/92
1000 00775 210100	CONSTRUZIONE FABBRICATO SEDE DI FORLI'	TOTALE CAPITOLI	888.842.564	888.842.564		888.842.564	429	21/02/92
1000 00776 210100	CONSTRUZIONE FABBRICATO SEDE DI FORLI'	TOTALE CAPITOLI	888.842.564	888.842.564		888.842.564	507	2/04/92
1000 00777 210100	CONSTRUZIONE FABBRICATO SEDE DI FORLI'	*** CREDITORI DIVERSI ***	2.514.477.153	2.514.477.153		2.514.477.153	810	2/04/92
1000 00778 210100	SISTEMI TIRABILICO-ARABIA AZ. INDIANO	TOTALE CAPITOLI	2.514.477.153	2.514.477.153		2.514.477.153	1347	4/04/92
1000 00779 210100	RECUPERO AZ. PIOMBO	*** CREDITORI DIVERSI ***	44.137.497	44.137.497		44.137.497	2371	29/09/92
1000 00780 210100	RECUPERO AZ. PIOMBO	*** CREDITORI DIVERSI ***	13.273.495	13.273.495		13.273.495	2737	7/11/92
1000 01000 210200	ACCQUINA PER SCRIVERE CON MEMORIA-CASERTA	*** CREDITORI DIVERSI ***	61.392.000	61.392.000		61.392.000	3198	24/12/92
1000 01000 210200	ACCQUINA PER SCRIVERE CON MEMORIA-CASERTA	*** CREDITORI DIVERSI ***	2.984.000	2.984.000		2.984.000	3199	31/12/92

XII LEGISLATURA - DISEGNI DI LEGGE E RELAZIONI - DOCUMENTI

LISTA RESIDUI PASSIVI PER L'ANNO 1992

SEZ. N° TR.	CON. CAV.	DESCRIZIONE	CREDITORE	AMMONTARE	VARIAZIONI	PAGATO	DA PAGARE	N° PAG.	DATA PAG.
1000	01001	ANNO 1989	*** CREDITORI DIVERSI ***	3.454.000			3.454.000		
1000	01002	STAMPANTE LASER-CE	*** CREDITORI DIVERSI ***	1.570.000			1.570.000		
1000	01003	2 MULTIFONE HELLIS	TOTALE CAPITOLO	14.110.000			14.110.000		
1000	01004	212030	*** CREDITORI DIVERSI ***	285.353.240		99.972.478	185.380.762	2509	27/10/92
1000	01007	212030	*** CREDITORI DIVERSI ***	885.765			885.765	2141	4/11/92
1000	01008	212030	*** CREDITORI DIVERSI ***	11.990.000			11.990.000	2146	9/11/92
1000	01009	212030	*** CREDITORI DIVERSI ***	5.995.000			5.995.000	2722	4/12/92
1000	01010	212030	*** CREDITORI DIVERSI ***	3.075.240			3.075.240	2824	14/12/92
1000	01011	212030	*** CREDITORI DIVERSI ***	4.232.300		4.232.300		649	21/02/92
			TOTALE CAPITOLO	311.531.525		95.204.778	216.326.747	1338	3/04/92
1000	01013	212030	TECOSERIE REDITEPRIMA S.p.a.	9.437.346	-1	9.437.339		3038	17/12/92
			TOTALE CAPITOLO	9.437.346	-1	9.437.339			
1000	01018	212040	OTTICINA TAVAZZI S.p.a.	15.327.200		12.327.000	3.000.200	675	25/02/92
1000	01019	212040	*** CREDITORI DIVERSI ***	3.864.900			3.864.900		
1000	01020	212040	*** CREDITORI DIVERSI ***	2.135.000	44.500		2.201.500		
			TOTALE CAPITOLO	21.327.100	44.500	12.327.000	9.044.600		
1000	01027	421020	B.M.I.L. - C.A.U. - CREDITI INTER. MALATTIA	1.863.634		1.863.634		1382	10/04/92
			TOTALE CAPITOLO	1.863.634		1.863.634			
			TOTALE ANNO	3.861.486.482	-3.378.994	181.251.270	3.679.334.219		
			TOTALE PARZIALE	3.861.486.482	-3.378.994	181.251.270	3.679.334.219		
1000	02716	182040	ALBERTINI ALBERTO	444.343		444.343		342	13/02/92
1000	02715	182040	FREDI MALTHE	5.000.000	92.227	5.092.227		2958	4/12/92
1000	02716	182040	BAMBIANO CARLINE	3.000.000			3.000.000		
1000	02717	182040	BAMBIANO ROBERTA	1.332.000	-119.340	1.144.640		2952	4/12/92
1000	02718	182040	FIORELLI CARLO	863.000		517.129	345.871	3273	31/12/92
			TOTALE CAPITOLO	10.444.343	-17.433	7.298.859	3.145.871		
1000	02712	182000	*** CREDITORI DIVERSI ***	4.054.409		3.772.810	281.599	1433	3/07/92
			TOTALE ANNO	4.054.409		3.772.810	281.599	1433	3/07/92
1000	02743	182000	*** CREDITORI DIVERSI ***	3.257.012		182.487	3.074.525	1429	2/07/92
1000	02739	182000	B.M.I.L. - C.A.U.	819.274			819.274	2722	14/09/92
			TOTALE ANNO	819.274		182.487	636.787	2008	21/12/92
			TOTALE PARZIALE	819.274		182.487	636.787	2134	21/12/92

XII LEGISLATURA - DISEGNI DI LEGGE E RELAZIONI - DOCUMENTI

LISTA RESIDUI PASSIVI PER L'ANNO 1992

SEC. N° IMP.	COE. CIV.	DESCRIZIONE	DEBITORE	AMMONTARE	OP. AZIONI	PAGATO	DA PAGARE	N° INV.	DATA INV.
		ANNO 1990							
1000	02751	102386 SALDO CONTRIBUTI ANNO 90 NAZIONALI	EDAGIUCOLE	5.233.415		3.925.477	4.227.418		
1000	02740	102388 CONTRIBUTI PREVILI	EDAGIUCOLE	424.642			424.642		3/03/92
1000	02755	102388 CONT. - TRIM. GIORNALIERI	*** CREDITORI DIVERSI ***	427.100	- 1.154	449.746		537	3/03/92
1002	02748	102310 AMBITRATI MODIA PENSIONE	B.M.L. - S.A.D.	233.517		233.517		538	3/02/92
			CAPPIANI FRANCESCA VEDOVA NOZZOLI	703.443		703.443		534	
1000	00285	104080 200 ESTRATTI DA CRITERIA E ORIENTAMENTI PER SCELTE VARIET.	TOTALE CAPITOLI	542.245		542.245		845	4/04/92
1000	00495	104080 200 ESTRATTI LAVORO "SUSCETTIBILITA' VARIET. PER PRIMI"	TOTALE CAPITOLI	542.245		542.245			
1000	02781	104080 STAMPA ANNUALI 1990	EDAGIUCOLE	503.650	-903.650				
1000	02782	104080 ESTRATTI RIVISTIA FRUTTOLOGIA	EDAGIUCOLE	440.000	-440.000				
1002	02544	104080 100 EST. IL OLEORAMENTO DEI FRUTTI-CORNICIARI	VICINI VITO	10.400.000			10.400.000		16/04/92
			*** CREDITORI DIVERSI ***	600.000	-276.976	323.024		935	
			SERVIZIO LEASING	450.000	-450.000				
			Tecnometatica Moderna S.p.A.	12.413.420	-11.090.424	323.024			
1000	02707	104100 FORN. MATERIALE DI LABORATORIO	TOTALE CAPITOLI	224.100		224.100		272	10/02/92
1000	02170	104120 REVISIONE E SPOSTAMENTO POMPA IRRIGAZIONE AZIENDA FIDRINO	TOTALE CAPITOLI	226.100		226.100			
1000	02794	104230 SISTEMAZIONE TERRENI DE BELLAI	VALENTINI E DECCI	505.274		505.274		143	10/01/92
			*** CREDITORI DIVERSI ***	505.274		505.274			
			14.400.000		-8.797	14.571.099			
1003	02561	104230 SISTEMAZIONE TERRENI-LETTERA PROT. 1°/16	SINIPA	2.132.420	-99.940	2.032.480		1074	11/06/92
1000	02099	107010 PAGAMENTO INTERESSI SU MUTUO AGRO FONDO	SERVIZIO DISCUSSIONE TRIBUTI - AMBITO TORNA A'	1.619.871		1.619.871		1475	11/06/92
1000	02084	108010 TASSE E TRIBUTI VARI	TOTALE CAPITOLI	1.619.871	-104.861	1.619.871		1477	11/06/92
1000	02777	108010 TASSE E TRIBUTI VARI	*** CREDITORI DIVERSI ***	912.824	-309.151	597.323		1521	12/04/92
1000	02799	108010 SPESE PER CONCETTI EDIZIONI	*** CREDITORI DIVERSI ***	917.876	-309.151	597.323		1623	13/05/92
1000	02798	211040 RITORNO BOMBOLE GAS PER LABORATORIO	TOTALE CAPITOLI	16.432.140		4.004.000	12.428.140	2744	12/11/92
1002	02799	211040 MANUTENZIONE STRAORDINARIA CASA COLONICA FOGLI	TOTALE CAPITOLI	16.432.140		4.004.000	12.428.140		
			*** CREDITORI DIVERSI ***	16.200.000		16.200.000			
			*** CREDITORI DIVERSI ***	14.500.000		14.500.000			
1003	02080	211020 COSTRUZIONE FARMACIA FABBRICATO CASERTA	TOTALE CAPITOLI	30.790.000	-11.925	16.408.045	14.281.955	421	21/02/92
			*** CREDITORI DIVERSI ***	94.905.002		16.408.045	78.496.957	809	2/04/92

XII LEGISLATURA - DISEGNI DI LEGGE E RELAZIONI - DOCUMENTI

LISTA RESIDUI PASSIVI PER L'ANNO 1992

SET. N° IMP.	COD. CAP.	DESCRIZIONE	CREDITORE	AMMONTARE	IMBILIZIONE	PAGATO	DA PAGARE	N° MAR.	DATA MAR.
		ANNO 1990							
1000	02100	CELLA ELETTRODINAMICA	TOTALE CAPITULO	84.395.042			84.395.042		
1000	02100	TESTA ROTANTE PER CENTRIFUGA	*** CREDITORI DIVERSI ***	2.000.000	-1.428.540	1.322.000	1.161.440	273	10/02/92
			TOTALE CAPITULO	3.070.200	230.000	1.322.000	1.375.400		
			*** CREDITORI DIVERSI ***	3.070.200	-1.400.540	1.322.000	3.134.840		
1000	02105	MACCHINA SELEZIONATRICE FRUTTA	TOTALE CAPITULO	7.000.000		7.000.000		345	13/02/92
			TOTALE CAPITULO	7.000.000		7.000.000			
1000	02100	QUOTA CAPITALE ROTUD	SERVIZIO RISCOSSIONE TRIBUTI - AMBITO "ROMA A"	918.307		918.307		2745	12/11/92
			TOTALE CAPITULO	918.307		918.307			
			TOTALE AMMO	200.688.322	-3.625.740	54.047.897	133.014.485		
			TOTALE PARZIALE	4.042.174.895	-7.227.734	245.599.167	3.809.526.104		
		ANNO 1991							
1000	02354	ENROLAMENTO ANNO 1991 QUALE PRESIDENTE	TOTALE CAPITULO	6.340.000		6.340.000		8	2/01/92
			TOTALE CAPITULO	6.340.000		6.340.000			
1000	02347	ENROLAMENTO ANNO 1991	DR. STEFANO HALLNER						
1000	02348	ENROLAMENTO ANNO 1991	ANTONIO DE PLACIDO	1.524.000		1.524.000		1	2/01/92
1000	02349	ENROLAMENTO ANNO 1991	RAMBI DOTT. AMBRO	1.584.000		1.584.000		2	2/01/92
1000	02350	ENROLAMENTO ANNO 1991	STANCHI DOTT. PAOLO	1.584.000		1.584.000		3	2/01/92
1000	02351	ENROLAMENTO ANNO 1991	LEOP. DOTT. SABBATELLE	1.784.000		1.784.000		4	2/01/92
1000	02352	ENROLAMENTO ANNO 1991	COCCO DI CARLO	1.584.000		1.584.000		5	2/01/92
1000	02353	ENROLAMENTO ANNO 1991	CAMPANA DR. ANTONINO	1.584.000		1.584.000		6	2/01/92
			TOTALE CAPITULO	11.208.000		11.208.000		7	2/01/92
1000	02357	ENROLAMENTO ANNO 1991	LARONNA DR. DOMENICO	3.810.000		3.810.000		11	2/01/92
1000	02358	ENROLAMENTO ANNO 1991	BACCARATI DR. COLUMBO	2.440.000		2.440.000		12	2/01/92
1000	02359	ENROLAMENTO ANNO 1991	COLOMBA DR. ANTONIO	2.340.000		2.340.000		13	2/01/92
			TOTALE CAPITULO	8.790.000		8.790.000			
1000	02351	IND. MISSIONE NOVEMBRE 91	DR. STEFANO HALLNER	381.000		381.000		9	2/01/92
1000	02354	IND. MISSIONE NOVEMBRE 91	CORTEL DOTT. AMBREA	276.034		276.034		10	2/01/92
1000	02375	IND. MISSIONE NOVEMBRE 91	RAMBI DOTT. AMBRO	149.400		149.400		233	1/02/92
			TOTALE CAPITULO	807.234		807.234			
1000	02448	COMP. INC. II SER. 90	RAMBACCI AMBROGIATA	242.500		242.500		189	28/01/92
1000	02472	AREG. STIPENDIO 1.8/21.12.91	RAMBACCI CLAUDIA	418.700		418.700		192	28/01/92
1000	02759	INDEBITATA - RISCOIO 2 SER. 91	TURCI EZIO	88.200		88.200		490	28/02/92
1000	02870	COMP. INC. II SER. 90 E 91	TURCI EZIO	1.200.000		1.200.000		195	28/01/92
			TOTALE CAPITULO	1.949.629		1.949.629			
1000	02667	IND. RISCOIO E COMP. INC. 2 SER. 91	RAMBACCI AMBROGIATA	375.000		375.000		188	28/01/92
			TOTALE CAPITULO	375.000		375.000			

XII LEGISLATURA - DISEGNI DI LEGGE E RELAZIONI - DOCUMENTI

LISTA RESIDUI PASSIVI PER L'ANNO 1992

SET. N° IMP.	COG. CAP.	DESCRIZIONE	CREDITORE	AMMONTARE	IMBATTIUMI	PAGATO	DA PAGARE	N° NUM.	DATA NUM.
		ANNO 1991							
1000	02447	102020	RETRIBUZIONE DIC. 91	OPERAI AGRICOLI FISSI ROMA	43.190,457	43.190,457		27	7/01/92
1001	02443	102020	RETRIBUZIONE DIC. 91	OPERAI AGRICOLI FISSI TRENTO	11.044,095	11.044,095		21	2/01/92
1002	02446	102020	RETRIBUZIONE DIC. 91	OPERAI GIORNALIERI FORLÌ	3.490,825	3.490,825		24	7/01/92
1003	02447	102020	RETRIBUZIONE DIC. 91	OPERAI AGRICOLI FISSI FORLÌ	9.524,726	9.524,726		25	7/01/92
1004	02459	102020	RETRIBUZIONE DIC. 91	OPERAI GIORNALIERI CASERTA	3.877,000	3.877,000		19	2/01/92
			TOTALE CAPITULO	71.095,311	71.095,311				
1003	02462	102025	RETRIBUZIONE DIC. 91	OPERAI AGRICOLI FISSI CASERTA	8.946,200	8.946,200		20	2/01/92
			TOTALE CAPITULO	8.946,200	8.946,200				
1002	02444	102020	RETRIBUZIONE DIC. 91	OPERAI AGRICOLI FISSI FORLÌ	7.262,076	7.262,076		22	7/01/92
			TOTALE CAPITULO	7.262,076	7.262,076				
1000	02470	102020	RETRIBUZIONE DIC. 91	MOSSALBA MONTE	1.444,744	1.444,744		20	7/01/92
			TOTALE CAPITULO	1.444,744	1.444,744				
1002	02445	102027	RETRIBUZIONE DIC. 91	ZECCHINI ULEAMA	303,550	303,550		23	7/01/92
			TOTALE CAPITULO	303,550	303,550				
1000	02471	102040	LAVORO STRAORDINARIO DIC. 91	OPERAI AGRICOLI FISSI ROMA	1.154,009	1.154,009		31	7/01/92
			TOTALE CAPITULO	1.154,009	1,154,009				
1000	02345	102050	IND. MISSIONE OTT./NOV. 91	MINISTRIA FRANCESCO	718,225	718,225		507	5/03/92
1000	02346	102050	IND. SPESE VIAGGI FUORI SEDE	LIBERALE MASSIMO	159,000	159,000		549	5/03/92
1000	02370	102050	INDICENTIA MISSIONE NOV. 91	MARCATO DANILAO	303,500	303,500		530	5/03/92
1000	02371	102050	INDICENTIA MISSIONE OTT. 91	CAROTI ENILIA	331,654	331,654		531	5/03/92
1000	02372	102050	INDICENTIA MISSIONE NOV. 91	MARIA ROBERTA	130,000	130,000		532	5/03/92
1000	02374	102050	INDICENTIA MISSIONE LUG. 91	CAPELLARI PAOLA	85,464	85,464		533	5/03/92
1000	02375	102050	RIEMBORSO SPESE VIAGGIO NOV. 91	BOVIS GIOVANNA - BOVISIA	271,000	271,000		534	5/03/92
1000	02393	102050	IND. MISSIONE OTTOBRE 91	FIORELLI CARLO	178,325	178,325		14	2/01/92
1000	02394	102050	INDICENTIA MISSIONE NOV. 91	FRANCINI ANTONIO	790,524	790,524		300	14/02/92
1000	02395	102050	IND. MISSIONE NOVEMBRE 91	SACCO MARCO	145,310	145,310		301	14/02/92
1000	02396	102050	IND. MISSIONE NOV. 91	COCKER ROBERTO	29,425	29,425		306	14/02/92
1000	02397	102050	IND. MISSIONE DICEMBRE 91	DE SA VADOR TORRETO FLAVIO	80,325	80,325		305	14/02/92
1000	02398	102050	IND. MISSIONE APR/OTT/NOV. 91	RUZZI SERGIO	28,465	28,465		306	14/02/92
1000	02407	102050	IND. MISSIONE NOV/OCT. 91	ROBERTO LUIGIO	226,465	226,465		199	21/01/92
1000	02408	102050	IND. MISSIONE NOV/OCT. 91	TURILLI MASSIMO	173,000	173,000		173	23/01/92
1000	02417	102050	IND. MISSIONE NOV/OCT. 91	FIORELLI CARLO	1,274,225	1,274,225		278	10/02/92
1001	02446	102050	IND. MISSIONE NOV/OCT. 91	FRASSI FABRIZIO	844,300	844,300		292	10/02/92
1001	02446	102050	IND. MISSIONE DICEMBRE 91	FRASSI FABRIZIO	813,628	813,628		273	10/02/92
1002	02500	102050	RIEMB. PARTI MANUTEN. FACCHINI, TURLOREI	ALBERTINI ALBERTO	309,300	309,300		101	23/01/92
			TOTALE CAPITULO	78,100	78,100			151	18/01/92
			TOTALE CAPITULO	4,140,849	4,140,849				
1000	02612	102054	IND. MISSIONE MAG/NOV. 91	CHIANZOTTI ANTONELLA	164,900	164,900		301	16/02/92
1000	02617	102054	IND. MISSIONE MAG/NOV/OCT. 91	DE SA VADOR TORRETO FLAVIO	570,520	570,520		301	16/02/92
1000	02618	102054	IND. MISSIONE OTTOBRE 91	DANILAO CARLINE	531,634	531,634		306	16/02/92
1003	02409	102054	IND. MISSIONE OTTOBRE E DIC. 91 INSEDO	SEZIONE PEFEDICA DI FORLÌ	632,285	632,285		200	21/01/92
			TOTALE CAPITULO	1,842,371	1,842,371				

XII LEGISLATURA - DISEGNI DI LEGGE E RELAZIONI - DOCUMENTI

LISTA RESIDUI PASSIVI PER L'ANNO 1992

SEZ. N° TR.	COE. C.A.P.	DESCRIZIONE	CREDITORE	AMMONTARE	VARIAZIONI	PAGATO	DA PAGARE	N° MOD.	DATA MOD.
1000	02701	ANNO 1991						553	5/03/92
1000	02705	INDEBITTA MISSIONE OTT. 91	STRANIERI GIAPPANESE	137.100		137.100			
1000	02706	INDEBITTA MISSIONE NOV/OCT. 91	TOTALE CAPITULO	137.100		137.100			
1000	02706	INDEBITTA MISSIONE NOV/OCT. 91	TOTALE CAPITULO	483.610		483.610		548	5/03/92
1000	02706	IND. MISSIONE INDOELLES	FIRELLELLI CARLO	543.346		543.346		15	2/01/92
1000	02706	SALDO RISS. USA - RETRATTO ACCORDO N. 1512	ALBERTA ANTONINO	433.190		433.190		614	16/03/92
1000	02706	S. DO. INDEBITTA MISSIONE BELSVILLE - USA	SIEDEBI ANNA MARIA	6.976.344	-57.434	6.918.910		2335	22/09/92
1000	02706	SALDO MISSIONE IN SPAINA	DEBBIO ANITA TERESA	1.011.142		1.011.142		374	16/02/92
1000	02706	MISSIONE AD AMBERS (EGGIPIA)	DEBBIO CARLINE	2.500.000	-80.754	2.419.246		2338	22/09/92
1000	02710	MISSIONE IN COLOMBIA	BELLA STRADA GIULIO	4.000.000	53.424	4.053.424	3.746.574	2859	28/11/92
1000	02711	MISSIONE AD AMBERS (EGGIPIA)	AMBITA ROBERTA	2.500.000	-208.371	2.291.629		1687	7/07/92
1000	02720	MISSIONI ESTERO	*** CREDITORI DIVERSI ***	4.000.000	145.494	4.145.494		2330	22/09/92
1000	02720	MISSIONI ESTERO	*** CREDITORI DIVERSI ***	21.942.494	-202.491	21.740.003	3.746.574	2302	16/11/92
1000	02741	SALDO CONTRIB. 91 RAGNACCI/TURCI	E.M.I. - E.P. - ROMA	44.400		44.400		53	15/01/92
1000	02745	CONTRIB. DIC. 91 RAGNACCI/TURCI/RUM.	I.R.P.S. DI ROMA	3.637.821		3.637.821		67	15/01/92
1000	02746	CONTRIB. CIRCLA III TRIM. 91 OP. FORLI'	C.I.M.I.A.	384.272		384.272		153	20/01/92
1000	02746	CONTRIBUTE 3°/4° TRIM. SALARIIATI ROMA	R.M.I.L. - C.A.U. - ROMA	85.891.341		85.891.341		545	9/03/92
1000	02761	FTMI ANNO 91 SALARIIATI ROMA	*** CREDITORI DIVERSI ***	4.337.429		4.337.429		1228	1/04/92
1000	02820	SALDO PRELIO INFORTUNE 1991 FACORUCCI	INAIL DI ROMA	13.824		13.824		331	12/02/92
1000	02774	RETRIBUTE ASSISTENZ. ANNO 91	*** CREDITORI DIVERSI ***	54.611	-15.453	39.158		579	9/03/92
1001	02774	CONTRIB. CAU 3° TRIM. 91 OP. FISSI TREMIO	R.M.I.L. - C.A.U.	1.520.250		1.441.542	38.708	1350	4/04/92
1001	02774	CIRCLA ANNO 91 SALARIIATI IN	*** CREDITORI DIVERSI ***	337.570		337.570		1359	4/04/92
1001	02779	CONTRIBUTE 4° TRIM. 91 OP. GIORNALIERI IN	R.M.I.L. - C.A.U.	399.309		399.309		1358	4/04/92
1001	02790	CIRCLA ANNO 91 OP. GIORNALIERI IN	*** CREDITORI DIVERSI ***	31.425		31.425		59	15/01/92
1002	02745	CONTRIB. DIC. 91 E 1° TRIM. 92 RUM.	I.R.P.S. FORLI'	1.512.026		1.512.026		486	13/03/92
1002	02774	CONTRIB. 3°/4° TRIM. 91 OP. FISSI FORLI'	R.M.I.L. - C.A.U.	32.383.575		32.383.575		1544	13/03/92
1002	02790	CONTRIBUTE CIRCLA IV TRIM. 91 OP. FO	C.I.M.I.A. - FORLI'	377.424		377.424		919	27/04/92
1002	02790	CONTRIB. 4° TRIM. 91 OP. GIORNALIERI FO	R.M.I.L. - C.A.U.	1.162.314		1.162.314		1733	16/07/92
1002	02799	CIRCLA ANNO 91 OP. GIORNALIERI FO	C.I.M.I.A. - FORLI'	44.944		44.944		1491	7/07/92
1003	02790	CONTRIB. CAU II TRIM. 91 OP. CASERTA	SEZIONE PERIFERICA DI CASERTA	3.991.129		3.991.129		181	10/01/92
1003	02791	CONTRIBUTE 3°/4° TRIM. 91 SALARIIATI CE	R.M.I.L. - C.A.U.	6.477.472	549	6.482.921	41.784	525	3/03/92
1003	02802	FIRULA ANNO 91 SALARIIATI CE	*** CREDITORI DIVERSI ***	324.004		324.004		1751	14/07/92
1003	02806	CONTRIB. 4° TRIM. 91 OP. GIORNALIERI CE	R.M.I.L. - C.A.U.	544.295		544.295		2977	16/12/92
1003	02810	FIRULA ANNO 91 OP. GIORNALIERI CE	*** CREDITORI DIVERSI ***	20.784		20.784		1740	14/07/92
1003	02810	FIRULA ANNO 91 OP. GIORNALIERI CE	*** CREDITORI DIVERSI ***	143.132.858	-14.204	143.118.654	544.837	3135	21/12/92
1000	02825	RETRIBUTE ASSISTENZ. ANNO 91	*** CREDITORI DIVERSI ***	916.891		916.891		517	7/03/92
1001	02777	CONTRIB. CAU 3° TRIM. 91 OP. GIORN. INFORT	R.M.I.L. - C.A.U.	121.137		121.137			

XII LEGISLATURA - DISEGNI DI LEGGE E RELAZIONI - DOCUMENTI

LISTA RESIDUI PASSIVI PER L'ANNO 1992

SET. N° TR.	CON. CAR.	DESCRIZIONE	CATEGORIE	AMMONTARE	MODIFICAZIONI	FASCE	DA PAGARE	N° PAG.	DATA PAG.
1001	02701	ANNO 1991	*** CREDITORI DIVERSI ***	62.251		62.251		131	6/06/92
1001	02704	CONTR. 4° TRIM. 91 DI S. GIULIANA TR	B.N.L. - C.A.U.	2.278.873		2.278.873		154	13/06/92
1002	02702	CONTR. CAU 4° TRIM. 91 DI S. GIULIANA TR	B.N.L. - C.A.U.	1.413.706	-3	1.413.703		154	3/03/92
1002	02709	CONTR. CAU 91 DI S. GIULIANA TR	C.I.M.I.A. - ENEL	67.482		67.482	916.891	169	16/02/92
1000	02409	CONTRIBUTI 91 TRASTULLI	TOTALE CAPITOLI	5.891.552	-3	5.142.648			7/07/92
1000	02404	CONTRIBUTI 91 TRASTULLI	E.N.P.A.I.A.	279.340		279.340		51	15/01/92
1000	02403	CONTR. DIC. 91 E NAT. 13° E 14° TRASTULLI	I.N.P.S. DI ROMA	777.097		777.097		48	15/01/92
1000	02727	CONTR. EMPALIA 91 TRASTULLI	E.N.P.A.I.A.	6.979		6.979		1006	3/03/92
1000	02478	CONTRIBUTI 91 VOZZA	TOTALE CAPITOLI	1.383.416		1.383.416			
1003	02463	CONTRIBUTI DIC. 91 VOZZA	E.N.P.A.I.A.	474.067		474.067		51	15/01/92
1000	02764	CONTR. CAU 3 TRIM. 91 DI S. GIULIANA ROMA	I.N.P.S. DI CASERTA	489.492		489.492		51	15/01/92
1000	02772	PIRE ANNO 91 DI S. GIULIANA TRASTULLI	B.N.L. - C.A.U. - ROMA	965.699		965.699		51	15/01/92
1001	02461	CONTR. PREV. LI CASARANO DIC. 91	TOTALE CAPITOLI	2.322.873		2.322.873		50	9/03/92
1001	02723	CONTRIBUTI 91 CASARANO UD	*** CREDITORI DIVERSI ***	96.820		96.820		157	8/06/92
1001	02778	CONTR. EMPALIA CASARANO	TOTALE CAPITOLI	2.413.693		2.413.693		259	24/10/92
1001	02780	CONTR. 3°/4° TRIM. 91 DI S. GIULIANA TRASTULLI	SEZIONE PRELIEVA DI TRASTULLI	1.879.192		1.879.192		31	14/01/92
1000	02471	CONTRIBUTI 91 BANGIONI	E.N.P.A.I.A.	42.853		42.853		50	29/02/92
1000	02473	CONTR. DIC. 91 E 13° TRIM. BANGIONI	E.N.P.A.I.A.	25.426		25.426		50	29/02/92
1000	02754	CONTR. EMPALIA BANGIONI	B.N.L. - C.A.U.	493.320	-17.947	475.373		50	1/02/92
1000	02479	CONTRIBUTI 91 TRASTULLI	*** CREDITORI DIVERSI ***	34.979		34.979		131	9/06/92
1000	02476	CONTR. 50 RATEI 13° E 14° TRASTULLI	TOTALE CAPITOLI	1.426.120	-17.947	1.408.173		132	3/03/92
1000	02475	CONTR. 4° TRIM. 91 SALERNO CE	E.N.P.A.I.A.	403.804		403.804		59	15/01/92
1000	02474	CONTR. DIC. 91 E 13° TRIM. SALERNO CE	I.N.P.S. DI ROMA	875.342		875.342		59	15/01/92
1000	02754	CONTR. EMPALIA BANGIONI	E.N.P.A.I.A.	17.204		17.204		130	9/06/92
1000	02477	CONTRIBUTI 91 TRASTULLI	TOTALE CAPITOLI	1.896.870		1.896.870		51	15/01/92
1000	02476	CONTR. 50 RATEI 13° E 14° TRASTULLI	E.N.P.A.I.A.	417.437		417.437		51	15/01/92
1000	02475	CONTR. DIC. 91 E 13° TRIM. BANGIONI	I.N.P.S. DI ROMA	299.932		299.932		79	15/01/92
1000	02474	CONTR. 4° TRIM. 91 SALERNO CE	B.N.L. - C.A.U. - ROMA	674.499		674.499		51	15/01/92
1000	02473	CONTR. DIC. 91 E 13° TRIM. BANGIONI	TOTALE CAPITOLI	2.411.715		2.411.715		43	15/01/92
1000	02751	CONTR. EMPALIA BANGIONI	E.N.P.A.I.A.	87.594		87.594		26	1/02/92
1000	02752	CONTR. EMPALIA BANGIONI	E.N.P.A.I.A.	49.879		49.879		154	9/06/92
1000	02753	CONTR. 3°/4° TRIM. 91 DI S. GIULIANA ROMA	B.N.L. - C.A.U. - ROMA	2.208.136	161	2.208.136		50	9/03/92
1003	02003	CONTR. 4° TRIM. 91 SALERNO CE	B.N.L. - C.A.U.	1.418.004		1.418.004	11.252	172	16/07/92
1003	02004	PIRE ANNO 91 SALERNO CE	*** CREDITORI DIVERSI ***	21.365		21.365		279	10/12/92
1003	02005	CONTR. 3°/4° TRIM. 91 DI S. GIULIANA TRASTULLI CE	B.N.L. - C.A.U.	1.206.402		1.206.402		53	9/03/92
1003	02006							171	14/07/92

XII LEGISLATURA - DISEGNI DI LEGGE E RELAZIONI - DOCUMENTI

LISTA RESIDUI PASSIVI PER L'ANNO 1992

SET. N° IMP.	CON. CAP.	DESCRIZIONE	CREDITORE	AMMONTARE	VARIAZIONI	PAGATO	DA PAGARE	N° NUM.	DATA NUM.
		ANNO 1991							
1000	02199	CONTRIB. DIC. 91 E 13 MEMS. GIORNALI	I.R.P.S. DI ROMA	7.419.597	161	7.391.478	11.222	44	15/01/92
1000	02723	CONTRIBUTI 91 GIORNALI STEFANIA	E.R.P.A.I.A.	957.044		957.044		225	1/02/92
1000	02752	CONTRIB. EMILIA GIORNALI	E.R.P.A.I.A.	-2.892	-344	42.892			
1000	02753	CONTRIBUTI EMILIA 91 CALIESI	E.R.P.A.I.A.	344					
1000	02758	CONTRIBUTI EMILIA 91 VIZIA ELISABETTA	E.R.P.A.I.A.	341.414		341.414		100	3/05/92
1001	02812	CONTRIB. CAM 3° TRIM. 91 OP. GIORN. TRENTO	E.R.P.A.I.A.	7.322		7.322		100	3/05/92
1001	02813	CINQU. ANNO 91 OP. GIORNALI TRENTO	B.R.L. - C.A.U.	548.826		548.826		532	3/05/92
1002	02446	CONTRIBUTI DIC. 91 CALIESI	I.R.P.S. FORL.	41.412		41.412		153	6/06/92
1002	02787	CONTRIB. 4° TRIM. 91 SALAMATI FO	B.R.L. - C.A.U.	498.429		498.429		48	15/01/92
1002	02789	CONTRIBUTI CINQU. ANNO 91 OP. FORL.	C.I.R.L.A. - FORL.	2.463.489		2.463.489		959	27/06/92
1002	02796	CINQU. ANNO 91 OP. GIORNALI FO	C.I.R.L.A. - FORL.	58.894		58.894		1000	7/07/92
		TOTALE CAPITOLI		5.137.152	-344	2.373.018	2.743.790		
1000	02747	CONTRIB. 4° TRIM. 91 OP. GIORNALI ROMA	B.R.L. - C.A.U. - ROMA	1.724.409	24.854	1.749.263		139	0/06/92
1000	02770	FINI. ANNO 91 OP. GIORNALI ROMA	*** CREDITORI DIVERSI ***	154.408	-24.854	129.554		250	26/10/92
		TOTALE CAPITOLI		1.891.097		1.891.097		281	19/11/92
1000	02491	CONTRIB. DIC. 91 E 13 MEMS. MERLO	I.R.P.S. DI ROMA	1.219.744		1.219.744		45	15/01/92
1000	02728	CONTRIBUTI 91 MERLO ALESSANDRA	E.R.P.A.I.A.	44.331		44.331		236	1/02/92
		TOTALE CAPITOLI		1.264.095		1.264.095			
1000	02492	CONTRIB. DIC. 91 E 13 MEMS. SCIAMPORTI	I.R.P.S. DI ROMA	848.579		848.579		44	15/01/92
1000	02729	CONTRIBUTI 91 SCIAMPORTI REMATO	E.R.P.A.I.A.	944		944		232	1/02/92
1000	02744	CONTRIB. CAM 3° TRIM. 91 OP. GIORN. ROMA	B.R.L. - C.A.U. - ROMA	3.452.261		3.452.261		539	1/03/92
1001	02771	FINI. ANNO 91 OP. GIORNALI ROMA	*** CREDITORI DIVERSI ***	229.391		229.391		251	26/10/92
1001	02782	CINQU. ANNO 91 OP. GIORNALI TRENTO	*** CREDITORI DIVERSI ***	15.979		15.979		154	6/06/92
1002	02794	CONTRIB. 4° TRIM. 91 OP. GIORNALI FO	B.R.L. - C.A.U.	4.028.616		4.028.616		173	14/07/92
1002	02797	CINQU. ANNO 91 OP. GIORNALI FO	C.I.R.L.A. - FORL.	177.996	-3.912	174.084		100	7/07/92
		TOTALE CAPITOLI		8.973.784	-3.912	8.969.872			
1000	02744	LEZIONI DI LINGUA INGLESE	THE NUMEROUS INSTITUTE S.r.l.	1.047.200		1.047.200		593	9/03/92
1002	02870	CORSO LINGUA INGLESE PERSONALE SEZIONE	*** CREDITORI DIVERSI ***	6.000.000		6.000.000	6.000.000		
1003	02879	CORSO LINGUA INGLESE PERSONALE SEZIONE	*** CREDITORI DIVERSI ***	4.564.400		4.564.400	2.814.400	103	27/07/92
		TOTALE CAPITOLI		11.611.600		3.597.200	8.014.400		
1000	02449	COMP. INC. I SEN. 91	BANCA AMBROSIANA	242.500		242.500		190	28/01/92
1002	02671	COMP. INC. I SEN. 91	TURRI ELIO	400.000		400.000		196	28/01/92
		TOTALE CAPITOLI		642.500		642.500			
1002	02815	INDEBITI NOTTE PENSIONE	CAMPINA FRANCESCA MEDINA ROZZOLI	741.181		741.181		846	4/06/92
		TOTALE CAPITOLI		741.181		741.181			
1000	02452	AFFITTO TERRENO CARCOTTA 1991	E.R.S.A.L.	515.000		515.000		1074	14/05/92
1001	02823	CAMPIONE AFFITTO AL. DE. BELLAT-IN	FONDAZIONE CAM. LUCIANO E AGOSTINO DE BELLAT	20.000.000		20.000.000		240	6/11/92
1002	02623	AFFITTO LOCALI ANNO 1991	COMUNE DI FORL.	45.200.000		45.200.000		572	9/03/92
1002	02627	AFFITTO TERRENO OLEGARIO	A.L.L.C. - S.r.l.	9.000.000	1.088.200	10.088.200		282	10/02/92

XII LEGISLATURA - DISEGNI DI LEGGE E RELAZIONI - DOCUMENTI

LISTA RESIDUI PASSIVI PER L'ANNO 1992

SET.	N° IMP.	COD. C.F.	DESCRIZIONE	CREDITORE	IMPORTI	RELAZIONI	PAGATO	DA PAGARE	N° INV.	DATA INV.
			ANNO 1991							
1003	02654	104010	FITTO TER. "AIR SPACONIA" 01.08.91-12.91	AMMINISTRAZIONE PROVINCIALE DI CASERTA	44.165		44.165		25	14/08/92
1003	02658	104010	AFFITTO FENNO FILMARIO MAGGIORE	POMIFICIO SARTORIATO S.N. DEL ROSARIO - POPPEI TOTALE CAPITULO	12.914.000 88.023.165	1.000.200	12.914.000 89.123.365		33	12/02/92
1002	02654	104012	AFFITTO LOCALI ANNO 1991	COMUNE DI FOGLI	4.000.000 4.000.000		4.000.000 4.000.000		57	9/03/92
1000	02642	104020	LUCE DIC.91	ENEL - COMPARTIMENTO DI ROMA	375.850		375.850		18	2/01/92
1000	02648	104020	PAGARE LUCE NOV/DIC.91	ENEL - COMPARTIMENTO DI ROMA	9.443.700		9.443.700		34	09/01/92
1000	02599	104020	BONIFIDE DI GAS E RISCALDAMENTO	MARELLA BONIFICO	250.000		250.000		306	09/02/92
1000	02651	104020	PAG. LUCE DIC.91 - UT. S.MARCO 01/06/91	ENEL - COMPARTIMENTO DI ROMA	49.050		49.050		23	1/02/92
1000	02678	104020	PAG. LUCE DIC.91 - UT. S.MARCO 06/10/91	ENEL - COMPARTIMENTO DI ROMA	1.878.450		1.878.450		224	1/02/92
1000	02707	104020	PAG. LUCE DIC.91 - UT. S.MARCO 10/02/91	ENEL - COMPARTIMENTO DI ROMA	31.150		31.150		224	1/02/92
1001	02325	104020	FURNIT. EN. ELETTR. DIC.91	SEZIONE POLIFERICA DI TRENTO	160.200		160.200		178	22/01/92
1001	02372	104020	PAGAMENTO LUCE 01.01.91	SEZIONE POLIFERICA DI TRENTO	748.500		748.500		243	1/02/92
1002	02387	104020	LUCE DIC/DEC.92 - UT. 4091300/4090914	SEZIONE POLIFERICA DI FOGLI	1.479.350 14.879.450		1.479.350 14.879.450		174	23/01/92
1000	02379	104020	LUCE DICEMBRE 91 - UT. S.MARCO 10/02/91	ENEL - COMPARTIMENTO DI ROMA	975.150		975.150		47	2/01/92
1000	02452	104020	LUCE DICEMBRE 91	ENEL - COMPARTIMENTO DI ROMA	5.744.850		5.744.850		71	17/01/92
1002	02392	104020	SPESA ENERGIA ELETTRICA	SEZIONE POLIFERICA DI CASERTA	753.850		753.850		258	5/03/92
1000	02072	104020	BONIFIDE	ENEL - COMPARTIMENTO DI ROMA	110.000		110.000		85	17/01/92
1000	02451	104020	LUCE DICEMBRE 91	ENEL - COMPARTIMENTO DI ROMA	54.200		54.200		72	17/01/92
1000	02507	104020	SOSTITUIRE INVOLTA IMPARTO RISCALDAMENTO	ENEL - COMPARTIMENTO DI ROMA	120.200		120.200			
1000	02505	104020	GASOLIO E UFFICI, SERBA E PAL. OPERAI	F.LLI D'ACQUARO S.n.c.	140.000		140.000		346	17/02/92
1000	02595	104020	MANUTENZIONE N.4 CALDAIE	SOSCAM S.r.l.	11.138.400		11.138.400		174	23/01/92
1001	02352	104020	FURNIT. GASOLIO COMBUSTIBILE	STAMPANTI IMPRINTI S.n.c.	1.011.500		1.011.500		177	23/01/92
1002	02740	104020	SERVIZIO ASSIST. RISCALD.	ROTTOLITTI S.	6.510.002		6.510.002		148	22/01/92
				*** CREDITORI DIVERSI ***	100.000		100.000			
				TOTALE CAPITULO	16.197.704	-100.000	16.097.704			
1000	01340	104040	CAMBIE FOTOCOPIE DIC/NOV/91	BANK SERIO	114.825		114.825		274	10/02/92
1000	02270	104040	CAMBIE FOTOCOPIATRICE 20.6/20.9.91 TIPO 10400	BANK SERIO	23.320		23.320		297	10/02/92
1000	02591	104040	PULIZIE LOCALI SEZ. TRENTO NOV/DIC.91	ENEL - COMPARTIMENTO DI ROMA	1.728.750		1.728.750		302	13/02/92
1000	02510	104040	BILIBERIO BONIFICO	S.I.A. di BALLELLA LUCIANO E C.	107.100		107.100		303	12/02/92
1000	02598	104040	CAMBIE VIGILANZA NOTTURNA DIC.91	ISTITUTO VIGILANZA URB	93.300		93.300		279	10/02/92
1000	02600	104040	BATA WILBERG FOTOCOPI.	A.P.E.	8.783.704		8.783.704		280	10/02/92
1000	02650	104040	BILIBERIO NOV/NOV.91	BANK SERIO	782.433		782.433		294	10/02/92
1000	02754	104040	BILIBERIO NOV/NOV.91 STAMP. LASER OLIVETTI	BANK SERIO	514.825		514.825		295	10/02/92
1000	02664	104040	CAMBIE 30.09.91/31.12.91	VILLOTTI RENZO & C. S.n.c.	595.000		595.000		296	16/02/92
1002	02348	104040	PULIZIE LOCALI OTT/NOV.91	BANK SERIO	309.130		309.130		414	25/02/92
1002	02734	104040	PULIZIE LOCALI SEZ. FOGLI DIC.91	RENGAZZI S.r.l.	2.429.002		2.429.002		423	21/02/92
1003	02642	104040	PULIZIE LOCALI NOV/DIC.91	RENGAZZI S.r.l.	1.446.041		1.446.041		424	21/02/92
1003	02644	104040	VIGILANZA NOTTURNA LUGLIO/DIC.91	IERA SIO S.r.l.	1.014.744		1.014.744		424	21/02/92
1003	02645	104040	CAMBIE FOTOCOPIATRICE OTT.91	CAMPIS E GIUSTIZIA - Società Cooperativa s.r.l.	1.785.000		1.785.000		424	21/02/92
				BANK SERIO	429.824		429.824		425	21/02/92

XII LEGISLATURA - DISEGNI DI LEGGE E RELAZIONI - DOCUMENTI

LISTA RESIDUI PASSIVI PER L'ANNO 1992

SET. N° IMP. LEG. C.M.P.	DESCRIZIONE	CREDITORE	AMMONTARE	IMMIGLIORI	PAGATO	DA PAGARE	N° NUM.	DATA NUM.
1000 02706	ANNO 1991		20.374,715		18.594,268	782,457		
1000 02706	SPESA TELEFONICHE SETT. NOV. 91	SIP ROMA	3.711,390		3.711,390		27	1/10/92
1000 02706	SPESA TELEFONICHE OTT. NOV. 91	SEZIONE PERIFERICA DI TRENTO	1.844,256		1.844,256		49	16/01/92
1000 02706	SPESA TELEFONICHE OTT. NOV. 91	SEZIONE PERIFERICA DI FORLI	2.841,945		2.841,945		153	20/04/92
1000 02706	SPESA TELEFONICHE OTT. NOV. 91	SEZIONE PERIFERICA DI CASERTA	1.473,473		1.473,473		44	16/01/92
1000 02706	TRASPORTO TRATTORE	TOTALE CAPITULO	12.878,444		12.878,444			
1000 02706		TOTALE CAPITULO	238.000		238.000		81	17/01/92
1000 02706		TOTALE CAPITULO	238.000		238.000			
1000 02706	100 ESTRATTI "PRINCIPALI ASPETTI FITOPATOLOGICI DEL PISTAC."	EDMARTICOLE	214,200	-214,200				
1000 02706	40 ESTRATTI ANT. CAMPPELLINI-SCALA 1990 VOL. 2	SOCIETA' BOTANICA ITALIANA	1.200,000	-151,358	1.048,642		1271	1/10/92
1000 02706	50 ESTRATTI "LA COLTURA PROGETTA PIANTE ARBOREE DA FRUTTO"	SOCIETA' BOTANICA ITALIANA	180,000	428,472	608,472		2231	16/07/92
1000 02706	100 ESTRATTI ROMANZI-TAMPONI-100 ESTE. FIDUCIARI DI DEVEZA	P.E.D.A.	470,050	-27,450	442,600			
1000 02706	RICERCA ESTRATTI N. 100 "MILIORAMENTO DEL FEFO"	P.E.D.A.	190,400	-190,400				
1000 02706	100 ESTRATTI "LA FRUTTICOLTURA NELLA MURCIA"	EDMARTICOLE	165,000	-2,148	162,852		584	9/02/92
1000 02706	COMPTONIA ESTRATTI VARI	EDMARTICOLE	494,363		494,363		427	21/02/92
1000 02706	ESTRATTI	I.S.A.S.	350,000	-350,000				
1000 02706	ESTRATTI "MILIORAMENTO GENETICO DEL MELO" BERGAMINI	P.E.D.A.	183,000		183,000			
1000 02706	STAMPA ANNI 1991	*** CREDITORI DIVERSI ***	9.500,000		208,800			
1000 02706	N. 1000 COPIE ESTRATTI C-EDMARTICOLE SUFFLEA-PORTIMESTI	L'INFORMATORE ARABICO	3.200,000		10.500,000			
1000 02706	ESTRATTI SUL COLLEGIO	L'INFORMATORE ARABICO	574,800	-2,400	572,400		1245	1/04/92
1000 02706	ESTRATTI	EDMARTICOLE	273,600	-5,400	268,200		1473	11/04/92
1000 02706	ESTRATTI	*** CREDITORI DIVERSI ***	358,000	-358,000				
1000 02706	DISCHETTI, INCHIESTE E INSTRI CORRISPONDENTI	TOTALE CAPITULO	18.247,413	-874,407	3.063,411			
1000 02706	CARTELLE, TUBETTI COLLA E CORRISPONDENTI - FATI. 10229-91	DORRITI E VALVO S.r.l.	674,872		674,872		132	18/01/92
1000 02706	MATERIALE DI CANCELLERIA	BONISCELLI DI PIEDO MARITA	170,000		170,000		129	18/01/92
1000 02706	FORNITURA MATERIALE CORSONO VARIO	IVAN S.p.a.	244,453		244,453		359	13/02/92
1000 02706	MATERIALE CANCELLERIA	VILLOTTI RENATO & C. S.n.c.	335,200		335,200		357	13/02/92
1000 02706	MATERIALE DI CANCELLERIA	IVAN S.p.a.	151,348		151,348		359	13/02/92
1000 02706	MATERIALE DI CANCELLERIA	ITALSISTEMI S.p.a.	623,443		623,443		428	21/02/92
1000 02706	MATERIALE DI CANCELLERIA	ZIEL DI STANGHALD 2001	252,500		252,500		438	21/02/92
1000 02706	MATERIALE DI CANCELLERIA	CECOM S.p.a. S.p.a. S.p.a.	272,510		272,510		438	21/02/92
1000 02706	MATERIALE DI CANCELLERIA	BANK XEROX	29,402		29,402		429	21/02/92
1000 02706	MATERIALE DI CANCELLERIA	F.O.P.E.L. S.r.l.	174,444		174,444		344	4/03/92
1000 02706	MATERIALE DI CANCELLERIA	SEMPRONI LUX S.r.l.	3.417,400		3.417,400		378	14/02/92
1000 02706	MATERIALE DI CANCELLERIA	SEZIONE PERIFERICA DI TRENTO	273,000		273,000		341	13/02/92
1000 02706	MATERIALE DI CANCELLERIA	MILSO TINY COMPUTER SUPPLIES S.p.a.	391,220		391,220		429	21/02/92
1000 02706	MATERIALE DI CANCELLERIA	CHREHMAT S.p.a.s.	355,358		355,358		388	10/02/92
1000 02706	MATERIALE DI CANCELLERIA	MELIS - S.r.l.	59,308		59,308		432	10/02/92
1000 02706	MATERIALE DI CANCELLERIA	SEZIONE PERIFERICA DI CASERTA	74,138		74,138		168	21/02/92
1000 02706	MATERIALE DI CANCELLERIA	TOTALE CAPITULO	8.057,423		8.057,423		754	2/04/92
1000 02706	MATERIALE I. COMPUTER FATI. 1294/91	GENERAL COMPUTER S.r.l.	288,910		288,910		391	10/02/92
1000 02706	FOTOCOPIE GIU'VETTI. 91 - IT. 91-0134780	PANK XEROX	34,911		34,911		510	3/03/92
1000 02706							543	3/03/92
1000 02706							799	19/02/92

XII LEGISLATURA - DISEGNI DI LEGGE E RELAZIONI - DOCUMENTI

LISTA RESIDUI PASSIVI PER L'ANNO 1992

SEL. INT. - C.D. - C.A.P.	DESCRIZIONE	CREDITORE	AMMONTARE	IMPAZIIONI	PAGATO	IN PAGARE	N° NUM.	DATA NUM.
1000	ANNO 1991							
1000 02169	104496	10-10 COFEZIONI CARTA INSTAGRAMMI	365.859		365.859		286	10/02/92
1000 02073	104496	CARTA MODELLO CONTINUI	508.724		508.724			
1000 02048	104496	FORNITURA MATERIALE X MACCHINE UFFICIO	200.000		200.000		130	10/01/92
1000 02115	104496	MATERIALE PER COMPUTER	790.160		790.160		473	25/02/92
1000 02064	104496	MATERIALE DI CANCELLERIA	146.600		146.600		544	3/03/92
1000 01441	104499	ACQUISTO CARTA PER FOTOCOPIE E FAX	1.236.740		1.236.740		434	21/02/92
1000 02020	104100	400 PORTINNESI CITAZIONI E 300 RUBRICA	503.215		503.215		275	10/02/92
1000 01931	104100	Sviluppo Rullanti R.7 e R.1 diapositiva	1.199.044		1.199.044			
1000 01932	104100	R.3 Rullanti di diapositive	1.199.044		1.199.044			
1000 02005	104100	Sviluppo Rullanti	499.200		499.200		75	10/01/92
1000 02111	104100	Dischetti e Computer	309.000		309.000		509	9/03/92
1000 02116	104100	MATERIALE X LABORATORIO	20.000		20.000		509	9/03/92
1000 02221	104100	Vetri e Macchine X Laboratorio	40.000		40.000		509	9/03/92
1000 02224	104100	M.354 Fette di Castagno	10.000		10.000		509	9/03/92
1000 02207	104100	Piante di Pesco e Melo - Fant. 105/91	240.000		240.000		173	10/01/92
1000 02276	104100	R.3 Botoli Pvc per Senna	529.811		529.811		206	9/03/92
1000 02277	104100	R.2 Botoli E R.2 Flessibili - Fant. 141/91	318.444		318.444		206	10/01/92
1000 02299	104100	Camme di Bambu e Vaire	982.444		982.444		125	10/01/92
1000 02299	104100	MATERIALE X LABORATORIO	4.997.200		4.997.200		102	10/01/92
1000 02291	104100	R.1 Reti Cromatografiche	430.330		430.330		164	17/01/92
1000 02291	104100	Bisatore e Guanti	129.900		129.900		314	9/03/92
1000 02292	104100	MATERIALE X LABORATORIO	725.200		725.200		314	9/03/92
1000 02293	104100	MATERIALE PER LABORATORIO	300.000		300.000		1095	16/05/92
1000 02303	104100	Parte X Bucatrice - Fant. 1444	892.500		892.500		1095	16/05/92
1000 02444	104100	Ac. Attivo e Sorbello	716.000		716.000		505	9/03/92
1000 02455	104100	Griglia di Filtrazione	1.422.265		1.422.265		1246	1/06/92
1000 02446	104100	Rollen e Contenitori Macchine	1.200.000		1.200.000		1073	3/02/92
1000 02447	104100	Comp. Jort Elut	1.200.000		1.200.000		373	9/03/92
1000 02511	104100	Solente Macchina	143.990		143.990		120	1/06/92
1000 02512	104100	MATERIALE X CAMPANA	271.002		271.002		170	10/01/92
1000 02513	104100	MATERIALE X LABORATORIO	220.000		220.000		270	10/02/92
1000 02526	104100	MATERIALE X CAMPANA SEZ. INTERIO	520.301		520.301		300	9/03/92
1000 02528	104100	Fornitura Solente Macchina	200.000		200.000		577	9/03/92
1000 02531	104100	Fornitura Materiale X Campagna	951.450		951.450		574	9/03/92
1000 02541	104100	Trasporto Letame Pollina	100.000		100.000		344	14/02/92
1000 02541	104100	Fornitura Piante di Pesco	94.400		94.400		305	14/02/92
1000 02541	104100	Fornitura Materiale X Campagna	3.791.700		3.791.700		302	14/02/92
1000 02541	104100	Trasporto Letame Pollina	1.000.000		1.000.000		373	14/02/92
1000 02541	104100	Fornitura Piante di Pesco	2.704.100		2.704.100		1240	1/06/92
1000 02541	104100	Fornitura Piante di Pesco	525.500		525.500		572	9/03/92
1000 02541	104100	Fornitura Piante di Pesco	1.131.520		1.131.520		507	9/03/92

XII LEGISLATURA - DISEGNI DI LEGGE E RELAZIONI - DOCUMENTI

LISTA RESIDUI PASSIVI PER L'ANNO 1992

SEZ.	N° IMP.	COD. CAP.	DESCRIZIONE	CREDITORE	AMMONTARE	VALENTI	PAGATO	LA PAGARE	N° PAGHE	DATA AMM.
			ANNO 1991							
1001	02203	104100	FORNITURA PIANTE DA FRUITO	PALLERBE ERNESTO	9.718.800		9.718.800		306	14/02/92
1001	02208	104100	FORNITURA ANTIPARASSITARI	PUNTO VERDE DI ANUSA VALENTINO	1.282.544		1.282.544		272	14/02/92
1001	02209	104100	MATERIALE X CAMPAGNA	PLAMONEL GIUSEPPE	304.489		304.489		373	14/02/92
1001	02242	104100	INTERFONO SPESE MATERIALE VARIO	SEZIONE PERIFERICA DI TIENZO	87.440		87.440		407	21/02/92
1001	02243	104100	MATERIALE VARIO X CAMPAGNA	LA FRANCESCHINA S.C.A.R.L.	1.570.140		1.570.140		404	21/02/92
1001	02244	104100	FORNITURA POLISOLFO	AZIENDA AGRARIE	4.087.500		4.087.500		395	9/03/92
1002	02744	104100	FORNITURA LETTINE PELLINA	*** CREDITORI DIVERSI ***	154.000	-1.900		154.000		
1002	02745	104100	FORNITURA MATERIALE VARIO	*** CREDITORI DIVERSI ***	78.000	-70.000				
1002	02746	104100	FORNITURA SABBIA LAVATA	SA.P.I.D. S.r.l.	238.994		238.994		465	21/02/92
1002	02747	104100	MATERIALE X CAMPAGNA	STEFANO S.r.l.	145.410		145.410		395	21/02/92
1002	02748	104100	MATERIALE X LABORATORIO	CO.MEDICAL S.n.s.	195.000		195.000		433	21/02/92
1002	02749	104100	FORNITURA PIANTINE	MARITTA LUIGI	478.400		478.400		418	21/02/92
1002	02750	104100	TAPPI X PROMETTE	TOTALE CAPITULO	43.644.005	-396.555	42.378.010	689.520		
1000	02648	104100	CONFEZIONI LANE BISTIBI - ET.9005/91	HEHAUS	199.920		199.920		594	9/03/92
1000	02649	104100	CONFECCIA SINTETIZZATA X CAMPAGNA	R.A.S. S.p.A.	624.116		624.116		116	18/01/92
1000	02650	104100	MATERIALE X CAMPAGNA	CONSORZIO TERRITORIUM AMBIENTE	823.200		823.200		348	13/02/92
1000	02651	104100	TRASPORTO LETTINE	BEHNARDI GIOVANNI S.p.a.	497.852		497.852		342	13/02/92
1000	02652	104100	FORNITURA FOTOFAN LCO	PISSON LUIGI & LIVIO S.n.c.	2.143.428		2.143.428		350	13/02/92
1000	02653	104100	MATERIALE COLONNA CAPITALLARE	DR. FOTODIPIROSSO S.n.s.	317.278		317.278		319	13/02/92
1000	02654	104100	MATERIALE FOTOFAN LCO	SAMPOLINI S.r.l.	947.144		947.144		437	21/02/92
1000	02655	104100	CONCERNI E ANTIPARASSITARI	IMPRESA FOTO 41 D ONOFRIO CARLO	489.804		489.804		434	21/02/92
1000	01675	104105	M.S. CONFEZIONI DI SEPPANITE PRECOTES	CONSORZIO AGRARIO PROVINCIALE DI CASERTA	6.590.948		6.590.948		408	21/02/92
1000	01744	104105	MATERIALE X LABORATORIO	TOTALE CAPITULO	12.236.370		12.236.370			
1000	02584	104105	MATERIALE VARIO	APPOLAB S.r.l.	927.985		927.985		1094	14/05/92
1000	02585	104105	FORNITURA GENESCREEN PLUS	GIO AMATO S.r.l.	625.613		625.613		3108	21/12/92
1000	01859	104106	MATERIALE PER LABORATORIO	MARIELLA DOMENICO	493.900		493.900		124	18/01/92
1000	02586	104105	MATERIALE X CAMPAGNA	FAMITALIA CARLO ENNA	708.613		708.613		77	17/01/92
1000	02587	104105	MATERIALE X CAMPAGNA	DU PONT	228.480		228.480		639	21/02/92
1000	01859	104106	MATERIALE PER LABORATORIO	TOTALE CAPITULO	3.044.571		3.044.571		537	9/03/92
1000	02588	104106	MATERIALE X CAMPAGNA	GIO AMATO S.r.l.	384.994		384.994		127	18/01/92
1000	02589	104107	MATERIALE X CAMPAGNA	TOTALE CAPITULO	384.994		384.994			
1000	01638	104108	ACQUISTO BUSTE DI NYLON 45X100	CONSORZIO AGRARIO PROVINCIALE DI CASERTA	467.000		467.000		409	21/02/92
1000	01677	104108	M.1 RIBBET FORCAST X PREPARAZIONE DEL	TOTALE CAPITULO	467.000		467.000			
1000	01749	104108	MATERIALE X LABORATORIO	CASA DEL CELLORANI	42.840		42.840		209	14/02/92
1000	01844	104108	M.25 LITRIAZIO LIQUIDO - FATI.8X26.91	PHARMACIA S.p.a.	300.000		300.000		82	17/01/92
1000	02002	104108	M.10 CARTUCEE X STAMPANTE	TECNOCHIRIA MODERNA S.r.l.	324.200		324.200		143	18/01/92
1000	02043	104108	MATERIALE X LABORATORIO	CANCIOLLO STEFANO S.r.l.	145.100		145.100		119	18/01/92
1000	02044	104108	MATERIALE X LABORATORIO	GENERAL COMPUTER S.r.l.	147.840		147.840		123	18/01/92
1000	02045	104108	BOTTIGLIE E IMBUCHE ALCOOL	APPOLAB S.r.l.	929.390		929.390		1007	14/05/92
1000	02046	104108		UNO CHIRICA ITALIA S.r.l.	1.424.192		1.424.192		137	18/01/92

XII LEGISLATURA - DISEGNI DI LEGGE E RELAZIONI - DOCUMENTI

LISTA RESIDUI PASSIVI PER L'ANNO 1992

SEZ.	N.° IMP.	CDP. CAR.	DESCRIZIONE	CREDITORE	AMMONTARE	VARIAZIONI	PAGATO	DA PAGARE	N.° MAR.	DATA MAR.
			ANNO 1991							
1000	02107	104100	MATERIALE LABORATORIO	CITRO DONATI S.r.l.	486.430		486.430		106	10/01/92
1000	02150	104100	TEFLON	DR. ING. G. TERZANI & C.	413.145		413.145		79	17/01/92
1000	02305	104100	MATERIALE FOTOGRAFICO	ZOLI DI GIACOMO ZOLI	248.250		248.250		441	21/02/92
1000	02306	104100	MATERIALE X LABORATORIO	VEBTECHICA	335.047		335.047		440	21/02/92
1000	02374	104100	FORNITURA PRODOTTI X LABORATORIO	GIO ANITO S.r.l.	2.017.033	-300	2.017.033		598	9/03/92
				TOTALE CAPITOLO	3.205.037		3.205.037			
1003	02716	104100	FORNITURA PLASTICHE	FLORETTI NICOLA	1.372.000		1.372.000		374	10/04/92
1003	02716	104100	FORNITURA AZIONI DI SUGRINI	FLORETTI NICOLA	43.400		43.400		542	3/03/92
				TOTALE CAPITOLO	1.415.400		1.415.400			
1000	01405	104100	SACCHETTI DI CELLOFAN IN VARIE MISURE	CASA DEL CELLOFAN	198.016		198.016		130	10/01/92
1000	02153	104100	FORNITURA BOMBOLE	AMIELLA DOMENICO	220.000		220.000		78	17/01/92
1002	02303	104100	FORNITURA CARNE DI BAMBÙ	MARINO ANGIANO	399.245		399.245		403	21/02/92
				TOTALE CAPITOLO	817.261		817.261			
1000	00820	104100	500 CARNE DA 2,40 N.	SCARPELLINI PIRO	621.750		621.750		103	10/01/92
1000	02204	104100	BOMBOLA GAS E TUBO ALTA PRESSIONE - FT. 141/91	DOLCI CLAUDIO	63.000		63.000		87	17/01/92
1000	02400	104100	MATERIALE X LABORATORIO	GIO ANITO S.r.l.	102.600	-15.400	102.600		1072	11/04/92
1000	02409	104100	MATERIALE X LABORATORIO	CITRO DONATI S.r.l.	335.499		335.499		599	9/03/92
				TOTALE CAPITOLO	1.120.849	-15.400	1.115.241			
1000	02377	104100	FORNIT. MATERIALE X CAMPAGNA	TECNOBIBBLA CESONATE	1.230.705		1.230.705		410	21/02/92
1002	02380	104100	PRODOTTI X LABORATORIO	BRINCO S.p.a.	671.636		671.636		443	21/02/92
1002	02381	104100	FORNITURA MATERIALE FOTOGRAFICO	E. ZOLI DI GIACOMO ZOLI	199.950		199.950		443	21/02/92
1002	02382	104100	MATERIALE X LABORATORIO	FARMITIA CARLO ERBA	47.400		47.400		438	21/02/92
1002	02819	104100	MATERIALE X CAMPAGNA	STEFANO S.r.l.	920.000	-148.400	771.600		827	2/04/92
				TOTALE CAPITOLO	3.002.971	-148.400	2.854.571			
1000	00744	104100	6 QUANTI CONICI E MISTRO DA CARREGGIERE	AMIELLA DOMENICO	65.000	-65.000				
1000	01051	104100	ACQUISTO PIPEPPE GRANATE, BICOCHIEPI, CILINDRI	OMO CHIURIA ITALIA S.r.l.	576.953	-576.953				
1000	01050	104100	2 NO DI AMBITERLITE A GRANA GROSSA	BI-SEP DI CALUSI GIOVANNI & C. S.n.c.	200.000	-200.000				
1000	01674	104100	CONTENITORE IN VETRO X BIODISTILLAZIONE E N.500 VMSI	CANALLO CORR. GIUSEPPE S.n.c. DI CANALLO FELICE & C.	747.200	-91.953	747.200		107	10/01/92
				TOTALE CAPITOLO	1.499.273	-91.953	747.200			
1000	01524	104100	ACQUISTO MATERIALE PER LABORATORIO	S.I.A.L. - S.r.l.	1.500.650		1.500.650		113	10/01/92
1000	01631	104100	ACQUISTO RETI DI NYLON MONOFILO	Z. B. F. ZUCCHER. INDUST. LUCIFRAMITE AG	716.050		716.050		1081	10/05/92
1000	01673	104100	MATERIALE VETRO X LABORATORIO	BIO-RAD S.r.l.	2.231.250		2.231.250		136	10/01/92
1000	01702	104100	MATERIALE X LABORATORIO	S.I.A.L. - S.r.l.	799.442		799.442		600	9/03/92
1000	01777	104100	FORNITURA PIPE-HEID E BOLLER BOTTLES - FT. 0841 E 7440	TECNOBIBBLA INDEBNA S.r.l.	1.110.319		1.110.319		113	10/01/92
1000	01778	104100	FORNITURA BOUTE FRAMPELUTTI VMSI CRUSOE	TECNOBIBBLA INDEBNA S.r.l.	1.073.975		1.073.975		146	10/01/92
1000	02095	104100	PRODOTTI LABORATORIO	S.I.A.L. - S.r.l.	940.449	22.410	962.859		140	11/04/92
1000	02140	104100	86.10 PECTINE	CENTRALE ORTOFOTOCOPIA	218.000		218.000		117	10/01/92
1000	02443	104100	MATERIALE DI LABORATORIO	GIO ANITO S.r.l.	318.323	-30.343	287.980		1071	11/04/92
				TOTALE CAPITOLO	9.016.440	-7.733	9.008.707			
1000	00093	104100	ACQUISTO ALCOL E BICOCHIEPI PER LABORATORIO IEG. GENETICO	BOM ITALIA S.r.l.	300.443		300.443		122	10/01/92
1000	01034	104100	ACQUISTO NITROBLUETETRAZOLUM - FATT. 300/91	GIO ANITO S.r.l.	723.542		723.542		120	10/01/92

XII LEGISLATURA - DISEGNI DI LEGGE E RELAZIONI - DOCUMENTI

LISTA RESIDUI PASSIVI PER L'ANNO 1992

SEZ. N° IMP.	COB. COM.	DESCRIZIONE	CREDITORE	IMPORTABILE	VALENTI/DI	PAGATI	DA PAGARE	N° MOD.	DATA MOD.
1000	01102	ANNO 1991							
1000	01102	ACQUISTO RUOTE INARTE MISURE E PONTI/PROVVISIVE	INTERNATIONAL P.A.S. S.p.A.	624.615		624.615		84	17/01/92
1000	01174	ACQUISTO MATERIALE VARIO	TECNOLOGICA MODERNA S.r.l.	177.310		177.310		102	18/01/92
1000	01624	P. 10 RICICCOLO DI VETRO	TECNOLOGICA MODERNA S.r.l.	327.250		327.250		102	18/01/92
1000	01627	ELETTROBO EMPP	GIO AMATO S.r.l.	190.427		190.427		102	18/01/92
1000	01628	ACQUISTO MATERIALE VARIO X LABORATORIO	TECNOLOGICA MODERNA S.r.l.	540.240		540.240		102	18/01/92
1000	01629	ACQUISTO PNEUMATICI E ARMATURI	TECNOLOGICA MODERNA S.r.l.	782.116		782.116		104	18/01/92
1000	01705	ARMERIE MAGNETICHE E PROPETTE	TECNOLOGICA MODERNA S.r.l.	514.475		514.475		102	18/01/92
1000	01704	MATERIALE X LABORATORIO	GIO AMATO S.r.l.	774.124		774.124		102	18/01/92
1000	01707	ALCOOL METILICO, PRASSIO E LISSOZIM	GIO AMATO S.r.l.	744.824		744.824		102	18/01/92
1000	01797	MATERIALE X LABORATORIO	TECNOLOGICA MODERNA S.r.l.	2.078.492		2.078.492		102	18/01/92
1000	01862	MATERIALE X LABORATORIO	PHARMACIA S.p.A.	952.000		952.000		601	9/02/92
1000	01863	M. 10 PELLECCIA POLAROID	POLAROID S.r.l.	346.299		346.299		102	17/01/92
1000	01864	MATERIALE X LABORATORIO	GIO AMATO S.r.l.	924.154		924.154		102	18/01/92
1000	01867	MATERIALE X LABORATORIO	GIO AMATO S.r.l.	427.475		427.475		102	18/01/92
1000	01899	MATERIALE X LABORATORIO - FATT. 4361/91	H-MEDICAL GENCO S.r.l.	1.440.177		1.440.177		102	18/01/92
1000	02034	STAMPA RIPOSSITIVE	FOTO SARBINO DI VESCO MARINI SPA MARIA	27.000		27.000		379	9/02/92
1000	02064	ACQUA LIMBIDA - FATT. 8427/91	CARACCIOLISSIMO S.r.l.	136.900		136.900		111	18/01/92
1000	02065	MATERIALE PER LABORATORIO	GIO AMATO S.r.l.	258.182		258.182		302	18/02/92
1000	02109	ALCOOL METILICO FATT. 311001	FAMITALIA CARLO ENA	454.484		454.484		104	18/01/92
1000	02110	L. 200 ACQUA LIMBIDA - FATT. 4083/92	CARACCIOLISSIMO S.r.l.	1.024.824	18.344	1.053.200		279	18/02/92
1000	02203	CATONO, AMBRO, SLIT X LABORATORIO	PHARMACIA S.p.A.	404.250		404.250		102	3/02/92
1000	02204	POTTIBILE GRATTI E PUNTALI X LABORATORIO	TECNOLOGICA MODERNA S.r.l.	1.040.400		1.040.400		102	18/01/92
1000	02207	MATERIALE X LABORATORIO	GIO AMATO S.r.l.	885.228		885.228		302	18/02/92
1000	02206	MATERIALE VARIO LABORATORIO	INTERNATIONAL P.A.S. S.p.A.	1.348.560	-23.000	1.344.700		402	9/02/92
1000	02209	MATERIALE X LABORATORIO	PHARMACIA S.p.A.	1.054.340		1.054.340		1100	14/05/92
1000	02210	MATERIALE X LABORATORIO	GIO AMATO S.r.l.	378.420		378.420		102	17/01/92
1000	02407	MATERIALE VARIO PER LABORATORIO	TECNOLOGICA MODERNA S.r.l.	1.429.200	-792	1.419.507		402	9/02/92
1000	02465	FORNIT. MATERIALE X LABORATORIO	H-MEDICAL GENCO S.r.l.	1.152.400		1.152.400		1099	14/05/92
1000	02466	MATERIALE PER LABORATORIO	TECNOLOGICA MODERNA S.r.l.	313.290	18.279	332.429		604	9/02/92
1000	02513	FORNITURA N.2 PNEUMATICI - FT. 107001	TOTALE CAPITALE	21.990.294	12.710	21.993.104		1099	14/05/92
1000	02524	FORNITURA CARBIDE DANBIA X PNEUMATICI	NICKELIN	145.440		145.440		100	18/01/92
1000	02525	L. 100 LIMBIDA ANTIBIOTICI PER AUTOREZZI - FT. 1001	NICKELIN	115.032		115.032		100	18/01/92
1000	02517	APPARAZIONE AUTOREZZI SEZ. TRENTO	C.P.A.S. APPJA	404.400		404.400		100	17/01/92
1000	02518	SPESA PER MANUTENZIONE AUTOREZZI TRENTO	VICENTINI DI TINO VICENTINI & C. S.r.l.	892.811		892.811		352	12/02/92
1000	02519	ELETTRODI X MANUTENZIONE MACCHINE IN	STORA - S.r.l.	755.737		755.737		308	12/02/92
1000	02518	MATERIALE X MANUTENZIONE MACCHINE IN		1.229.423		1.229.423		311	13/02/92
1000	02520	APPARAZIONE AUTOREZZI SEZ. TRENTO	X-ENSON N.C.H. ITALIA S.r.l.	101.800		101.800		343	13/02/92
1000	02544	MATERIALE VARIO X MACCHINE AGRICOLE	FISCOMO ALBINO E GIO	3.072.313		3.072.313		304	14/02/92
1000	02545		VICENTINI DI TINO VICENTINI & C. S.r.l.	247.737		247.737		301	14/02/92
1000	02546		C.R.A.I. APPJA					370	14/02/92

XII LEGISLATURA - DISEGNI DI LEGGE E RELAZIONI - DOCUMENTI

LISTA RESIDUI PASSIVI PER L'ANNO 1992

SEZ. N° IMP. COD. CAP.	DESCRIZIONE	CREDITORE	AMMONTARE	IMMAGLIANTI	PAGATO	DA PAGARE	N° NUM.	DATA NUM.
1001 02073 104110	ANNO 1991						43	16/02/92
1001 02074 104110	RIMB. SPESE CARIA CARBURANTE	SEZIONE PERIFERICA DI TRENTO	440.000		440.000		367	16/02/92
1001 02075 104110	PNEUMATICI X FIAT RITMO TREKTO	DELONCO PABLO & C.	119.500		119.500		368	16/02/92
1001 02076 104110	PNEUMATICI X TERRITORE	GRISOTTI CARLO	1.007.346		1.007.346		465	16/02/92
1001 02077 104110	PEZZI DI RICAMBIO PER AUTOREZZI	MORTOLINI DANIO	799.720		799.720		344	16/02/92
1002 02042 104110	MATERIALE X MACCHINE AGRICOLE	PERINI CARLO & C. S.r.l.	234.904		234.904		411	21/02/92
1002 02080 104110	PEZZI DI RICAMBIO MACCHINE AGRICOLE	MASSA SULL'EMERENTI DI MASSA V.B. G. S.r.l.	165.720	-10.000	165.720			
	FORNITURA NAT. UMIDIO	GAZZONI S.p.A.	10.000	-10.000				
		TOTALE CAPITOLO	10.779.353		10.779.353			
1000 02071 104113	PEZZI DI RICAMBIO X TRATTORE	D.M.E.R. S.r.l.	251.546		251.546		445	21/02/92
1000 02072 104113	GASOLIO AGRICOLA	F.LLI FANTOZZI PASQUALE & GIOVANNI S.r.l.	1.167.390		1.167.390		442	21/02/92
1000 02073 104113	PEZZI RI RICAMBIO X FIAT INCAIO	F.LLI FANTOZZI PASQUALE & GIOVANNI S.r.l.	120.000		120.000		444	21/02/92
1000 02074 104113	PEZZI RICAMBIO X MACCHINA AGRICOLA	F.LLI FANTOZZI PASQUALE & GIOVANNI S.r.l.	50.407		50.407		441	21/02/92
		TOTALE CAPITOLO	1.589.633		1,589.633			
1000 02075 104114	BATTERIA E VETURINO FIAT TIPO - FANT. 77/91	CARA DUILIO	232.050		232.050		90	17/01/92
1002 02024 104114	SPESE MANUT. AUTOREZZI	SEZIONE PERIFERICA DI CASERTA	202.734		202.734		537	5/02/92
1002 02025 104114	GASOLIO X MACCHINE AGRICOLE	NEOLA VITTORIO	637.516		637.516		447	21/02/92
1002 02026 104114	COLLETTI X CAMPAGNA	CONSORZIO AGRARIO PROVINCIALE DI CASERTA	165.648		165.648		491	21/02/92
1002 02027 104114	REPARAZIONE AUTOREZZI	SPARANO A.	430.536		430.536		446	21/02/92
		TOTALE CAPITOLO	1.756.484		1,756.484			
1000 02054 104110	REPARAZIONE DUCATO BA/209/20	SILVESTRI BRUNO	1.163.225		1,163.225		275	10/02/92
1000 02055 104110	REPARAZIONE FIAT RITMO DIESEL SEZ. TRENTO	VICENTINI DI TIMO VICENTINI & C. S.r.l.	349.503		349.503		353	13/02/92
	REPARAZIONE MACCHINA AGRICOLA	SISTEMI TECNICI DI GORIZZI GIULIANO	642.243		642.243		354	13/02/92
		TOTALE CAPITOLO	2.154.971		2,154.971			
1000 01975 104116	MONTAGGIO 4 PNEUMATICI PER FIAT REGATA FT M.63 - 14.07.92	CENTRO GOMME 41 STORICI FLAVIO	40.000		40.000		1070	30/07/92
1000 02112 104116	MONTAGGIO 4 PNEUMATICI PER FIAT REGATA FT M.63 - 14.07.92	CENTRO GOMME 41 STORICI FLAVIO	40.000		40.000		1070	30/07/92
1000 02061 104116	FORNITURA GASOLIO AGRICOLA	GIAMBI MARCO	1.203.753		1,203.753		285	10/02/92
1000 02062 104116	REPARAZIONE AUTOMETTORIA PANNA RV/104/91H	FUMCO PABLOMOLLI	242.746		242.746		406	9/03/92
		TOTALE CAPITOLO	1,526.513		1,526.513			
1002 02079 104110	APPELLATURA ATTREZZI X CAMPAGNA	PERINI MARIO	146.155		146.155		449	21/02/92
1002 02071 104110	BATTERIA X FIAT 450	FAN BATTERIE DI DE CARLO ROCCO	135.000		135.000		448	21/02/92
		TOTALE CAPITOLO	281.155		281.155			
1000 02074 104110	M.4 PNEUMATICI	MICHELIN	296.715		296.715		109	10/01/92
1000 02079 104110	M.2 GOMME PER FIAT	MICHELIN	296.715		296.715		109	10/01/92
		TOTALE CAPITOLO	593.430	-95.200	498.230			
1000 01905 104120	REPARAZIONE FOTOCOPIATRICE SERIE 210356470	PICCIRILLO GIOVANNI BATTISTA	230.000		230.000		1219	1/06/92
1000 02062 104120	MATERIALE X MANUF. LOCALI	RAMI XEROX	247.750		247.750		296	10/02/92
1000 02053 104120	BILANCIAMENTO PER LAVORI UFFICI - FT. 649/91	FABRITTE ELETTRICHE DI SAMPRO S.r.l.	1.710.717		1,710.717		92	17/01/92
1000 02052 104120	INTERVENTO IMB. RISCALDAMENTO SERNA	PABLO GIAMANNI	317.625		317.625		114	10/01/92
1000 02048 104120	MANUT. IMPIANTO ACQUA POTABILE	VALENTINI E CENCI	321.300		321.300		611	0/02/92
1000 02051 104120	ELETTRODI DA COSTRUZIONE	VALENTINI E CENCI	1.270.007		1,270.007		144	10/01/92
		T-ENCON R.C.H. ITALIA S.p.A.	750.003		750.003		368	14/02/92

XII LEGISLATURA - DISEGNI DI LEGGE E RELAZIONI - DOCUMENTI

LISTA RESIDUI PASSIVI PER L'ANNO 1992

SEZ.	N° IM.	COD. C.A.	DESCRIZIONE	CREDITORE	AMMONTARE	VARIAZIONI	PAGATO	DA PAGARE	N° IM.	DATA FIN.
1000	02521	104120	ANNO 1991						355	13/02/92
1000	02567	104120	RIPARAZIONE FASCIERA OLIVETTI	VILLOTTI REMIO & C. S.n.c.	416.500		416.500		674	25/02/92
1000	02567	104120	REVISIONE MACCHINA MULTIASSET	OFFICINA TIRANAZZI S.n.c.	4.145.000		4.145.000		292	4/12/92
1000	02567	104120	RIPARAZIONE PC ZENITH	*** CREDITORI DIVERSI ***	291.550		291.550		1141	10/05/92
1000	02567	104120	SISTEMAZIONE ATTREZZATURE	*** CREDITORI DIVERSI ***	15.408.450		10.135.655	5.272.795	1142	10/05/92
1001	02521	104120	RIPARAZIONE MACCHINE UFFICIO	VILLOTTI REMIO & C. S.n.c.	2.427.400		2.427.400		1144	10/05/92
1001	02567	104120	MANUTENZIONE ATTREZZATURE TECNICHE	DELTA INFORMATICA S.r.l.	2.751.200		2.751.200		2179	9/09/92
1001	02567	104120	PROGRAMMA VENTURA PER PC	SEMPREON LUD S.r.l.	1.000.000		1.000.000		3228	31/12/92
1001	02567	104120	INTERVENTO SU TRANSDUTTORI UNIDITA	LEONARDO A. MARZOTTI S.r.l.	1.232.400		1.232.400		3279	14/02/92
1002	02521	104120	INTERVENTO SU FOTOCOPIATRICE	TECNOFORM S.r.l.	119.200		119.200		612	9/03/92
1002	02741	104120	CORRETTURA SUPERFONDA	F.T.E.V.	591.900		591.900		651	21/02/92
1002	02741	104120	SPESA INMUT. MACCHINE UFF.	RETUS - S.r.l.	714.000		714.000		650	21/02/92
1003	02434	104120	RIPARAZIONI ATTREZZATURE TECNICHE	POP ECOLOGIA	1.018.320		1.018.320		648	11/04/92
1003	02434	104120	MANUTENZIONE MACCHINE UFFICIO	ANDREA CASTELLI & C. S.n.c.	503.875		503.875		399	21/02/92
1003	02437	104120	RIPARAZ. MACCH. UFFICIO	G.P.C. - S.r.l.	105.434		105.434		453	21/02/92
1003	02717	104120	RIPARAZIONE IMPIANTI	BELL'INTELLI SQUADRE	309.400		309.400		454	21/02/92
1003	02718	104120	TRASFERIM. SERIA	*** CREDITORI DIVERSI ***	1.206.000	63.748	39.284.702	5.272.795	329	31/12/92
1000	01660	104426	REVISIONE MICROSCOPIO - FAKL-23177/S	LEICA S.p.a.	240.300		240.300		121	10/01/92
1000	02362	104126	RIPARAZIONE CAMERA DI CULTURA	PIREO EUR 41 PALERMO & STAMMIT	654.500		654.500		274	10/02/92
1000	02370	104126	RIPARAZIONE CAMERA DI CULTURA	PIREO EUR 41 PALERMO & STAMMIT	1.011.500		1.011.500		276	10/02/92
1000	01776	104126	SOSTITUZIONE RESISTENZA ALL'AUTOCOLARE FEOGGIATI FT.276/91	ASOTEC S.r.l.	354.302		354.302		125	10/01/92
1000	02944	104126	MATERIALE X LAVORI LABORATORIO	M.A.P.A. - S.r.l.	58.550		58.550		74	17/01/92
1000	02979	104126	RIPARAZ. E MANUTENZIONE AUTOCOLARE	ASOTEC S.p.a.	3.016.200		3.016.200		123	10/01/92
1000	02979	104126	MANUTENZIONE ATTREZZ. SCIENTIFICHE	CARMELO CORRIGIUSEPPE S.n.c. DI CARMELO FELICE & C	700.050		700.050		140	10/01/92
1000	02966	104126	SOSTITUZIONE MOTORE TERMOSTATO	CARMELO CORRIGIUSEPPE S.n.c. DI CARMELO FELICE & C	4.937.312		4.937.312		141	10/01/92
1000	02453	104126	ASSISTENZA TECNICA CARPE	JCM BIOMEDICALS S.p.a.	249.900		249.900		80	17/01/92
1000	01729	104130	FORNITURA TAPPALLE	PIERSANTI FILIPPO & FIGLI S.n.c.	874.650		874.650		210	31/01/92
1000	02045	104130	MATERIALE VARIO	*** CREDITORI DIVERSI ***	1.124.250		1.124.250		240	1/02/92
1000	02712	104130	MATERIALE X MANUTENZ. LOCALI	M.A.P.A. - S.p.a.	1.071.000		1.071.000		613	9/02/92
1000	02713	104130	MATERIALE X MANUTENZIONE LOCALI - FT. 274/91	M.A.P.A. - S.p.a.	540.952		540.952		75	17/01/92
1000	02525	104130	LAVORI ELETTRICI LOCALI IMPIANTO - FT. 313/91	EL-ED. DI CALUSO GIOMMI & C. S.n.c.	165.200		165.200		96	2/01/92
1000	02419	104130	MATERIALE X RIPARAZIONE LOCALI E IMPIANTI - FT. 190/91	STUDIO Y	150.420		150.420		75	17/01/92
1000	02411	104130	MATERIALE X RIPARAZ. LOCALI	M.A.P.A. - S.p.a.	2.409.620		2.409.620		75	17/01/92
1000	02532	104130	MATERIALE X MANUTENZIONE LOCALI SEZ. TM	M.A.P.A. - S.p.a.	1.220.240		1.220.240		75	17/01/92
1000	02532	104130	MATERIALE X MANUTENZIONE LOCALI SEZ. TM	OSPIENTER GIUSEPPINA S.r.l.	159.210		159.210		374	14/02/92
1000	02532	104130	MATERIALE X MANUTENZIONE LOCALI SEZ. TM	OSPIENTER GIUSEPPINA S.r.l.	745.350		745.350		374	14/02/92

XII LEGISLATURA - DISEGNI DI LEGGE E RELAZIONI - DOCUMENTI

LISTA RESIDUI PASSIVI PER L'ANNO 1992

SET. N° IMP.	COD. CAP.	DESCRIZIONE	CREDITORE	AMMONTARE	VARIAZIONI	PAGATO	DA PAGARE	N° NUM.	DATA NUM.
ANNO 1991									
1000	02044	104130	MATERIALE X MANUTENZIONE LOCALI	FORNITURE ELETTRICHE DI SARNO S.a.s.c.	203.116	203.116		204	10/02/92
1000	02013	104130	FORNITURA PIASTRELLE X RIPARAZ. LOCALI	PERISA E C. S.a.s.c.	95.926	95.926		276	10/02/92
1000	02093	104130	MATERIALE VARIO X MANUTENZIONE LOCALI	M.A.P.A. - S.r.l.	376.106	376.106		257	1/02/92
1000	02074	104130	FORNIT. PRESE E RIBUNITORE	FORNITURE ELETTRICHE DI SARNO S.a.s.c.	87.570	87.570		208	1/02/92
1000	02719	104130	MANUTENZIONE LOCALI	GEOM. ELIO SURVILLO	499.000	499.000		435	21/02/92
1000	02720	104130	LAVORI X RIPARAZ. SCALO ACQUE SECC.	GEOM. ELIO SURVILLO	487.900	487.900		436	21/02/92
1000	02073	104130	FORNITURA VETRI PER LOCALI	VITIBLANZI FELICE	352.578	352.578		616	9/03/92
1000	02095	104130	FORNITURA MAT. VARIO	PERISA E C. S.a.s.c.	737.000	737.000		615	9/03/92
1000	02093	104130	MATERIALE VARIO PER MANUTENZIONE LOCALI	SESTIMARELLI ANGILO *** CREDITORI DIVERSI ***	344.000 7.300.000	344.000 7.007.420		610 617	9/03/92 9/03/92
1000	02709	104230	PROVE SENSORIALI	UNITA' SANITARIA LOCALE N. 15 MULTIZONALE	1.000.000	1.000.000		618	9/03/92
1000	02084	104180	PROGETTO DI MASSIMA RISTROTTI - ISTITUTO	MONA EDIL S.r.l.	7.574.273	7.574.273		1341	3/04/92
1001	02087	104180	DECISIONE SORDETE ACQUA S.D.P. IN	MONA EDIL S.r.l.	1.620.000	1.620.000		1345	4/04/92
1001	02087	104180	SPESA LEGALI CAUSA LEONE NICOLA	MONA EDIL S.r.l.	2.426.477	2.426.477		1346	4/04/92
1002	02086	104180	PROGETTO RECINZIONE AZ. MARILIANO FO	BRANETTI GIRO	856.000	856.000		1348	6/04/92
1002	02739	104130	SPESA DIVERSE MANUT. LOCALI	*** CREDITORI DIVERSI ***	1.716.218	1.716.218		1344	9/04/92
1001	02331	104130	REPARAZIONE RECINZIONE AZ. TRENTO	TECEL GIULIO	399.846	399.846		1444	11/04/92
1001	02328	104130	REPARAZIONE RECINZIONE VERTICE	IRIEL LINO	1.212.753	1.212.753		1446	11/04/92
1001	02028	104130	FORNIT. SERBATOI E BANCALI	*** CREDITORI DIVERSI ***	4.000.000	4.000.000		1537	12/04/92
1001	02042	104130	SISTEMAZIONE FORMATURE AZ. MARILIANA FO	LUCCI MARCO	3.215.000	3.215.000		2079	4/12/92
1002	02045	104130	LAVORI VARI LOCALI SEZ. FORNIT.	I.A.E.S. S.a.s.c. DI MANBELLI & PERINI	1.000.218	1.000.218		3106	21/12/92
1002	02044	104130	FORNIT. LASTRA DI PLENEXGLASS	PERINIA S.a.s.c. DI PAOLO PERINIA & C.	129.700	129.700		3281	31/12/92
1002	02049	104130	MATERIALE X MANUTENZIONE LOCALI	FERNANDEZ DI VALERIANI S.L.C. S.a.s.c.	316.722	316.722		374	4/02/92
1002	02737	104130	SPESA DIVERSE MANUT. LOCALI	I.A.E.P. S.a.s.c. DI MANBELLI & PERINI	99.000	99.000		375	4/02/92
1000	02730	104180	PROVE SENSORIALI	TOTALE CAPITULO	30.040.239	29.643.867		2912	3/12/92
1000	02084	104180	PROGETTO DI MASSIMA RISTROTTI - ISTITUTO	FORNITORI DIVERSI	1.500.000	1.500.000		647	9/03/92
1001	02087	104180	DECISIONE SORDETE ACQUA S.D.P. IN	POZZILLI GEM. FERENCESCO	4.840.000	4.715.000		2782	12/11/92
1001	02087	104180	SPESA LEGALI CAUSA LEONE NICOLA	ZECCHINI CLAUDIO	242.000	242.740		2756	12/11/92
1002	02086	104180	PROGETTO RECINZIONE AZ. MARILIANO FO	*** CREDITORI DIVERSI ***	4.000.000	8.166.470		3197	31/02/92
1003	02709	104230	VISITE MEDICHE NOV. 91 OPERAI CASERTA	FONACCI GEM. GIOVANNI	4.598.000	4.598.000		458	21/02/92
1000	01075	104230	ACQUISTO TUBI, POUZZETTI, PERLUMINE X FORNITURE ACQUA	TOTALE CAPITULO	17.230.000	16.628.230		619	9/03/92
1000	02795	104230	POZZOLANA PER SISTEMAZIONE TERNI	UNITA' SANITARIA LOCALE N. 15 MULTIZONALE	1.000.000	821.814		93	10/01/92
1000	02548	104230	LAVORAZIONE TERRENO E CANTIERA RICEVILE	TOTALE CAPITULO	1.000.000	821.814		246	31/01/92
1000	02795	104230	MATERIA TERRENO	MONA EDIL S.r.l.	7.574.273	7.574.273		1108	1/02/92
1000	02548	104230	LAVORAZIONE TERRENO E CANTIERA RICEVILE	I.M.A.T.E.R. S.r.l.	1.420.000	1.300.000		378	21/02/92
1000	02795	104230	MATERIA TERRENO	COOPERATIVA ARTIGIANA CAMPANELLO-ROTTA-MARINOLO	2.426.477	2.426.477		259	1/02/92
1000	02795	104230	MATERIA TERRENO	BRANETTI GIRO	856.000	856.000		259	1/02/92

XII LEGISLATURA - DISEGNI DI LEGGE E RELAZIONI - DOCUMENTI

LISTA RESIDUI PASSIVI PER L'ANNO 1992

SET. N° TR.	COG. CAP.	DESCRIZIONE	CREDITORE	AMMONTARE	VARIAZIONI	PAGATO	DA PAGARE	N° NUM.	DATA NUM.
1000 0272	104230	ANNO 1991						616	21/02/92
1000 0273	104230	LIVELLAMENTO TERRENO SEZ. CASERTA	BEN. ELIO SORVILLO	674.000		674.000		415	21/02/92
1001 0280	104230	MATERIALE E SISTEMAZIONE TERRENO CE	BEN. ELIO SORVILLO	499.800		499.800		104	11/06/92
		SISTEMAZIONE TERRENI	*** CREDITORI DIVERSI ***	20.700.000	-25.332	20.874.168		1078	11/06/92
1002 02547	104230	ESTERPAZIONE E MARCITA TERRENI	PIRELLI WEFIS	5.166.000		5.166.000		1079	3/07/92
1002 02736	104230	ESTERPAZIONE FIANITE	A.L.A.C. - S.p.A.	716.000		716.000		1071	3/07/92
1002 0272	104230	ESTERPAZIONE CERPI AZ. FRANCOLESE	PIRELLI WEFIS	674.000		674.000		1022	21/02/92
1003 02736	104230	SCANO SIBLINE TERRENO	PIRELLI WEFIS	438.150		438.150		1023	21/02/92
1002 02731	104230	SABITA ESPRIMIA PER TERRENO	PIRELLI WEFIS	474.000		474.000		2226	15/09/92
			SCARICATA GIOMINI	41.452.120	-105.332	41.306.200		1079	3/07/92
1000 02790	104230	SISTEMAZIONE TERRENO AL. DE BELLAT IN	*** CREDITORI DIVERSI ***	10.350.000	-2.070	9.884.120	643.810	1024	29/02/92
1000 02827	107010	INTERESSI SU MUTUO 1991	TOTALE CAPITULO	19.250.000	-2.070	9.884.120		2208	15/09/92
1000 02801	107020	INTERESSI PASSIVI AL 31.12.91	SERVIZIO RISCOSSIONE TRIBUTI - AMBITO "TORNA A"	1.525.913		1.525.913		2249	16/09/92
1000 02802	107030	RIMB. SPESE COMMISSIONI AL 31.12.91	TOTALE CAPITULO	1.525.913		1.525.913		2458	2/10/92
1001 02840	107030	SPESE PER ENISS. ASS. IN VALUTA ESTERA	BANCA COMMERCIALE ITALIANA	3.720.000		3.720.000		716	25/03/92
1001 02843	107030	COM. INT. E SPESE COMIT	BANCA COMMERCIALE ITALIANA	48.000		48.000		715	25/03/92
1000 02804	108010	RIEUNITE SU INTERESSI ATTIVI	SEZIONE PERFECCIA DI TERITO	191.360	-114.360			1044	14/05/92
1000 02805	108010	SALEBO IMPORTE IMPER E ILOR 1991	TOTALE CAPITULO	2.416.053	-114.360	2.301.693		716	25/03/92
1001 02854	108010	TASSA OCCUPAZ. SPAZI ED. ARCE PUBBL.	BANCA COMMERCIALE ITALIANA	274.000	379.000	308.000		942	27/04/92
1001 02799	108010	TASSA PAT. CONCESSIONE ATTIVITA' STRAD.	*** CREDITORI DIVERSI ***	4.542	-20.000	4.542		107	22/01/92
1002 02748	108010	SMALTIMENTO RIFIUTI URBANI - NATI FEBR. 92	SEZIONE PERFECCIA DI CASERTA	20.000				244	1/02/92
1002 02870	110028	SPESE PER CENTRO DIVULGATIVO	TOTALE CAPITULO	474.250	319.000	1.433.818	54.700.000	1154	21/05/92
1000 02749	211040	PROGETTAZ. E COSTRUZ. IMMOBILI	*** CREDITORI DIVERSI ***	1.414.818		870.000	54.700.000	1029	14/05/92
			TOTALE CAPITULO	55.850.000		870.000	54.700.000	1040	14/05/92
			*** CREDITORI DIVERSI ***	55.850.000		870.000	54.700.000		
			*** CREDITORI DIVERSI ***	58.251.849			58.251.849		

XII LEGISLATURA - DISEGNI DI LEGGE E RELAZIONI - DOCUMENTI

LISTA RESIDUI PASSIVI PER L'ANNO 1992

SEC. N° IMP. COD. CAP.	DESCRIZIONE	CREDITORE	AMMONTARE	VAZIAMENTI	PAGATO	DA PAGARE	N° MAN.	DATA MAN.
	ANNO 1991		TOTALE CAPITOLI					
1000 02480	211050	RISTRUTTURAZIONE FABBRICATO CASERTA	58.251.849		48.219.372	58.251.849	2079	2/12/92
		*** CREDITORI DIVERSI ***	238.457.779			198.438.466	2080	2/12/92
1000 02483	211050	RISTRUTTURAZIONE FABBRICATO CASERTA	179.506.935		48.219.372	179.506.935	2081	2/12/92
		*** CREDITORI DIVERSI ***	418.158.713			371.939.341	2082	17/12/92
1000 02481	211050	CENPIO DIVERGATIVO CASERTA	809.813.000		78.201.464	809.813.000	2083	2/12/92
		*** CREDITORI DIVERSI ***	809.813.000		78.201.464	78.201.464	2084	2/12/92
1000 02482	211060	DEPURATORE PER POZZO	40.000.000		34.152.048	40.000.000	2085	26/10/92
		*** CREDITORI DIVERSI ***	40.000.000		34.152.048	5.847.952	2086	26/10/92
		*** CREDITORI DIVERSI ***	40.000.000		34.152.048	5.847.952	2087	31/12/92
1000 02219	212010	P. COMPUTER COMPLETO DI MONITOR - FT. 622/91	10.521.900		10.521.900		495	14/03/92
1000 02220	212010	N.2 CASSETTE PER LETTERE	315.000		315.000		74	17/01/92
1000 02223	212010	FOLGI FONTRICA E BILANCIATO E ANTIMIO NERUSA - FT. 649/91	684.891		684.891		175	18/01/92
1000 02432	212010	COMPUTER CON ACCESSORI SEZ. TEL. COLT. - FT. 1131/91	11.521.300		11.521.300		271	18/02/92
1000 02433	212010	UNITA' DI ELABORAZIONE PIU' STAMPANTE	2.672.970		2.672.970		679	14/03/92
1000 02438	212010	FORNITURA N.3 ANNI DI TAVOLO	1.154.300		1.154.300		1337	3/06/92
1000 02437	212010	UNITA' DI ELABORAZIONE PER COMPUTER	3.271.400		3.180.800	1.254.300	1250	1/06/92
1000 02486	212010	ACQUISTO SOFTWARE	1.168.950		1.168.950	282.300	878	16/03/92
1000 02791	212010	FORNIT. ELABORATORE PC AT 386	7.000.000		7.000.000		2734	16/07/92
1000 02791	212010	FORNIT. ELABORATORE	4.746.000		4.746.000		1344	16/07/92
1000 02792	212010	FORNIT. ARREDI	3.843.700		3.843.700		439	21/02/92
1000 02579	212010	FORNITURA PERSONAL COMPUTER	1.781.440		1.781.440	1.631.972		
1000 02483	212010	FORNIT. MACCHINE VARIE	64.899.931		64.899.931	4.009.122		
1000 01386	212016	ACQUISTO 2 CALCOLATRICI	523.400		523.400		628	9/03/92
1000 00729	212019	ARREDI DA LABORATORIO	34.009.010		2.672.970	34.009.010		
1000 02476	212019	FORNIT. N.3 ANNI DI TAVOLO	2.672.970		2.672.970		1336	3/06/92
1000 02495	212020	ACQUISTO VOLUMI X BIBLIOTECA	779.427		779.427		203	19/02/92
1000 02723	212020	ACQUISTO PUBBLICAZIONI	419.000		381.458		629	9/03/92
1000 02719	212020	ACQUISTO 3 VOLUMI DIRITTO, LEGGI, PUBBLICA AMM. E	115.000		115.000		1046	17/06/92
1000 02720	212020	ACQUISTO VOLUME	124.000		124.000		378	17/03/92
1000 02727	212020	ACQUISTO DIZIONARI	147.200		144.200		3165	17/03/92
1000 02728	212020	FORNITURA PUBBLICAZIONI	215.200		207.000		622	21/12/92
1000 02794	212020	ABBONAMENTI IN VALUTA ESTERA	1.755.000		1.754.100		712	9/03/92
1000 02795	212020	ACQUISTO PUBBLICAZIONE 1991	165.000		165.000		448	25/02/92
1000 02735	212020	ACQUISTO LIBRI	156.000		87.000		1165	8/08/92

XII LEGISLATURA - DISEGNI DI LEGGE E RELAZIONI - DOCUMENTI

LISTA RESIDUI PASSIVI PER L'ANNO 1992

SEZ. N° IMP.	COD. CAP.	DESCRIZIONE	CREDITORE	AMMONTARE	UMILIAZIONI	PAGATO	DA PAGARE	N° NUM.	DATA NUM.
		ANNO 1991							
1000 01746	212030	UNITA' 2 BIEDERIA IN FLUORESCENZA	LEICA S.p.a.	3.791.327	-47.322	3.499.875		424	9/02/92
1000 01786	212030	CENTRIFUGA DA TAVOLO CON 4 PORTAPPACCHETTE	TECNOCHIMICA MODERNA S.r.l.	9.732.475		9.732.475		423	9/02/92
1000 02397	212030	FORNITURA CAPPA ASPIRAZIONE	ALESSANDRINI	8.051.174		8.051.174		440	21/02/92
1000 02464	212030	ALCANTORA	*** CREDITORI DIVERSI ***	371.200	299.200	12.018.700			
1000 02485	212030	CAPPA A FLUSSO LAMINARE	*** CREDITORI DIVERSI ***	11.892.500	628.020	8.263.820		1349	6/06/92
1000 02486	212030	ATTREZZATURE UNITE	*** CREDITORI DIVERSI ***	7.475.000		54.459.670		2049	8/09/92
1000 02487	212030	PIANTO TERMOERAZIONE PER CAMERA DI CULTURA	*** CREDITORI DIVERSI ***	17.000.000		17.000.000			
1000 02700	212030	POPPIA DA VOTO AD ACRON	*** CREDITORI DIVERSI ***	6.100.000		6.100.000			
1000 09911	212036	1 CAPPA CHIMICA	*** CREDITORI DIVERSI ***	115.199.191	837.220	89.918.421	35.118.790		
1000 09916	212036	2 FRIGORIFERI	*** CREDITORI DIVERSI ***	8.130.000		8.130.000		142	10/01/92
1000 01996	212036	VASCA CROMETORAFICA DOPPIA FUNZIONE	CANALLO CORNELIUSSEPE S.n.c. DI CANALLO FELICE & C	2.118.200		2.118.200		497	14/03/92
1000 06420	21203P	1 CAPPA, 1 CONNESSIONE, 1 MONITOR PORTATILE	CONCORD S.r.l.	17.333.500		17.333.500		443	24/02/92
1000 06728	21203P	CAPPA PER CHIMICI	ASTIMETIA	7.794.500		7.794.500		425	9/03/92
1000 06827	21203P	1 SCINTILLATORE BETA V	EDITION	37.460.000		37.460.000		105	10/01/92
1000 01432	21203P	NOTTE ASSOLVATE E HABITATORI	HERCULES	4.007.720		4.007.720		140	10/01/92
1000 02324	21203P	MOLINO-SISTEMA POLAROID, OBIETTIVO ECC.	TECNOCHIMICA MODERNA S.r.l.	3.480.750		3.480.750		762	12/03/92
1000 02444	21203P	TERMOCTOLER PTC 100-9%	H-MEDICAL GENCO S.r.l.	7.521.020	-20	7.521.000	2.097.970	1330	2/04/92
1000 02490	21203P	M.2 CELLE PER ELETTRODESSEI	*** CREDITORI DIVERSI ***	3.086.800	-986.800			2043	8/08/92
1000 02491	21203P	ASPIRATORE	*** CREDITORI DIVERSI ***	781.750	74.570	1.056.720		1252	1/06/92
1000 02492	21203P	ANTIBELANE	*** CREDITORI DIVERSI ***	4.195.940		4.195.940		2042	8/08/92
1000 02493	21203P	TECNOSTATO	*** CREDITORI DIVERSI ***	975.000		1.071.000		2043	8/08/92
1000 02494	21203P	BLOCCHI PROMETIE	*** CREDITORI DIVERSI ***	303.450	-151.130	152.320		2049	8/08/92
1000 02495	21203P	POPPIA VOTO	INTERNATIONAL P.A.L. S.p.a.	1.348.500	89.750	1.437.250		2049	8/08/92
1000 02496	21203P	STRUTTURAZIONE DNA	*** CREDITORI DIVERSI ***	5.950.000		3.950.000		2723	6/11/92
1000 02497	21203P	CLIPS PER IDENTIFICAZIONE	*** CREDITORI DIVERSI ***	1.107.500	-29.750	1.107.500		2723	6/11/92
1000 02498	21203P	PREFILTRICI	*** CREDITORI DIVERSI ***	1.190.000		1.190.000			
1000 02499	21203P	FREEZER -20 C°	*** CREDITORI DIVERSI ***	1.336.220	108.630	2.253.220	13.407.940		
1000 02871	212038	ATTREZZATURE CENTRO DIVULGATIVO CASERTA	*** CREDITORI DIVERSI ***	97.793.770		84.464.440			
1000 02549	212040	FORNITURA MOTODISA	*** CREDITORI DIVERSI ***	355.810.000		355.810.000			
1000 02497	212040	ATTREZ. AGRICOLE	MAIOTTE AGRICOLE	600.000		600.000		942	21/02/92
1000 02418	212040	ESCAVATORE PANNA COM ACCESSORI	*** CREDITORI DIVERSI ***	4.250.000		4.250.000		344	13/02/92
1000 02523	212050	ACQUISTO AUTOM. INMOBILIARI ELBA SEZ. IN	FALCONERO	13.923.000		13.923.000			
			*** CREDITORI DIVERSI ***	18.773.000		14.523.000			
			TRENTORITORI S.r.l.	13.000.000		13.000.000		377	14/02/92

XII LEGISLATURA - DISEGNI DI LEGGE E RELAZIONI - DOCUMENTI

LISTA RESIDUI PASSIVI PER L'ANNO 1992

SEZ. INTR. COD. CAZ.	DESCRIZIONE	DEBITORE	AMBITO	IMPOSTAZIONE	PASSIVO	DA PAGARE	N° NUM.	DATA NUM.
1000 027016 214020	ANNO 1991 DEPOSITO CAUTIONALE BONDOLA GAS		TOTALE CAPITOLI	13.000.000	13.000.000		26	9/03/72
1000 02821 214010	PAGAMENTO MUTUO RATA FERREDAIO S2		TOTALE CAPITOLI	10.000	10.000		204	12/02/72
1000 024410 421010	VERSAM. IIT. IREPEF DIC. 91		SERVIZIO RISCOSSIONE TRIBUTI - AMBITO "TONNA A"	1.012.545	1.012.545		33	9/01/72
1000 021075 421020	CONTR. 91 MALTONI, TRASTULLI, VOZZA, RAGNONI		TOTALE CAPITOLI	21.015.282	21.015.282		48	15/01/72
1000 021020 421020	CONTR. DIC. 91 E 13° PERSONALE DIPENDENTE		TOTALE CAPITOLI	429.440	429.440		61	15/01/72
1000 02591 421020	CONTR. CIPIA III TRIM. 91 OPERAI FO		TOTALE CAPITOLI	2.702.184	2.702.184		154	20/01/72
1000 02732 421020	CONTRIBUTI 91 PERSONALE DIPENDENTE		TOTALE CAPITOLI	289.704	289.704		238	1/02/72
1000 02754 421020	CONTRIBUTI EMPALIA 91 CALIESTI SAMA		TOTALE CAPITOLI	42.409	42.409		1000	5/05/72
1000 02742 421020	CONTR. CAU 3° TRIM. 91 OP. FISSI ROMA		TOTALE CAPITOLI	72.400	72.400		344	9/03/72
1000 02743 421020	FINT. ANNO 91 SALARIATI ROMA		TOTALE CAPITOLI	10.400.000	10.400.000		1229	1/06/72
1000 02748 421020	CONTR. 3°/4° TRIM. 91 OP. GIORN. ROMA		TOTALE CAPITOLI	1.815.702	1.815.702		2913	19/11/72
1000 02827 421020	RITENUTE ASSISTENZ. ANNO 91		TOTALE CAPITOLI	1.582.478	1.582.478		279	9/03/72
1001 02440 421020	CONTR. PREV. ALI DIC. CASAMANO		TOTALE CAPITOLI	2.031.100	2.031.100		1300	0/00/72
1001 02775 421020	CONTR. 3°/4° TRIM. 91 OP. FISSI TRENTO		TOTALE CAPITOLI	241.000	241.000		28	14/01/72
1001 02774 421020	CIRLA ANNO 91 SALARIATI TN		TOTALE CAPITOLI	445.727	445.727		301	20/02/72
1001 02784 421020	CIRLA ANNO 91 OP. GIORNALIERI TN		TOTALE CAPITOLI	487.791	487.791		364	20/02/72
1001 02785 421020	CONTR. 3°/4° TRIM. 91 OP. GIORNALIERI TN		TOTALE CAPITOLI	188.204	188.204		300	9/03/72
1002 02404 421020	CONTR. DIC. 91 E 13° TORCIACALLESSE		TOTALE CAPITOLI	248.404	182.441	-62	1325	13/06/72
1002 02790 421020	CONTR. 3°/4° TRIM. 91 SALARIATI FO		TOTALE CAPITOLI	528.345	528.345		333	3/03/72
1002 02791 421020	CONTR. 3°/4° TRIM. 91 SALARIATI FO		TOTALE CAPITOLI	4.365.652	3.990.827	-374.825	407	15/01/72
1002 02800 421020	CONTR. 3°/4° TRIM. 91 OP. GIORNALIERI FO		TOTALE CAPITOLI	225.974	225.974		152	13/06/72
1003 02402 421020	CONTR. DIC. 91 ROZZA		TOTALE CAPITOLI	1.011.145	1.011.145		951	27/04/72
1003 02407 421020	CONTR. CAU 11 TRIM. 91 OP. CASERTA		TOTALE CAPITOLI	123.206	123.206		328	3/03/72
1003 02605 421020	CONTR. 3°/4° TRIM. 91 SALARIATI CE		TOTALE CAPITOLI	1.264.729	1.264.729		178	14/07/72
1003 02604 421020	FIRILLA ANNO 91 SALARIATI CE		TOTALE CAPITOLI	2.000.200	2.000.200		54	15/01/72
1003 02611 421020	CONTR. 3°/4° TRIM. 91 OP. GIORN. CASERTA		TOTALE CAPITOLI	245.095	245.095		109	18/01/72
1000 02408 421040	VERSAM. IIT. A PERSONE TAROZZI, PAMMILLA		TOTALE CAPITOLI	411.346	411.346		534	14/07/72
1000 02802 421040	RITENUTE ANNO 91		TOTALE CAPITOLI	31.494.611	28.737.054	-19.772	1762	14/07/72
1002 01020 421040	VERS. TO RIT. SIMONALI OP. FORL. SET. 91		TOTALE CAPITOLI	483.000	483.000		62	15/01/72
			TOTALE CAPITOLI	218.000	218.000		254	3/03/72
			TOTALE CAPITOLI	112.032	112.032			
			TOTALE CAPITOLI	1.014.520	795.632			

XII LEGISLATURA - DISEGNI DI LEGGE E RELAZIONI - DOCUMENTI

LISTA RESIDUI PASSIVI PER L'ANNO 1992

SEZ. N° TR.	COG. CAP.	DESCRIZIONE	DEBITORE	AMMONTARE	VARIAZIONI	PAGATO	DA PAGARE	N° MM.	DATA MM.
1000	02264	ANNO 1992	TOTALE ANNO	2.975.827.274	512.861	1.245.208.858	1.731.189.127		
		COMPENSO ANNO 92	TOTALE PARZIALE	1.038.452.531	-4.711.923	1.490.889.817	5.346.540.581		
1000	02027	IMDEBITTA MISSIONE NOV. 92	TOTALE CAPITULO	63.052.000			63.052.000		
1000	02092	IMDEBITTA MISSIONI ANNO 92		63.052.000			63.052.000		
1000	03148	IMDEBITTA MISSIONE DIC. 92		154.400			154.400		
1001	02796	RETRIBUZIONE DIC. 92		133.000			133.000		
1000	02397	IMDEBITTA DI RISCHIO ANNO 92 RAGNACCI A.		220.000			220.000		
1000	02398	IMDEBITTA DI RISCHIO ANNO 92 TURCI EZIO		240.300			240.300		
1001	02797	RETRIBUZIONE DIC. 92		443.500			443.500		
1000	02794	RETRIBUZIONI DICEMBRE 92		1.951.447			1.951.447		
1001	02798	RETRIBUZIONI DICEMBRE 92		223.200			223.200		
1002	02799	RETRIBUZIONI DICEMBRE 92		240.300			240.300		
1003	02795	RETRIBUZIONI DICEMBRE 92		443.500			443.500		
1000	02799	RETRIBUZIONE DICEMBRE 92		1.951.447			1.951.447		
1000	02791	RETRIBUZIONE DICEMBRE 92		1.951.447			1.951.447		
1000	02787	LAVORO STRAORDINARIO DIC. 92		34.009.728			34.009.728		
1001	02723	IMDEBITTA MISSIONE NOV. 92		8.241.899			8.241.899		
1002	02725	IMDEBITTA MISSIONE SACCO DIC. 92		13.341.828			13.341.828		
1003	02723	IMDEBITTA MISSIONE NOV. 92		7.044.225			7.044.225		
1003	03157	IMDEBITTA MISSIONI NOV. 92		65.178.900			65.178.900		
1003	03217	IMDEBITTA MISSIONE NOV. 92		3.453.034			3.453.034		
1000	02700	IMDEBITTA MISSIONE DIC. 92		1.458.546			1.458.546		
				5.111.574			5.111.574		
				1.372.852			1.372.852		
				1.372.852			1.372.852		
				199.000			199.000		
				67.210			67.210		
				119.500			119.500		
				41.325			41.325		
				44.400			44.400		
				17.140			17.140		
				28.000			28.000		
				511.485			511.485		
				308.400			308.400		
				308.400			308.400		

XII LEGISLATURA - DISEGNI DI LEGGE E RELAZIONI - DOCUMENTI

LISTA RESIDUI PASSIVI PER L'ANNO 1992

SEL. N° IMP.	CO. CAP.	DESCRIZIONE	CREDITORE	AMMONTARE	VARIAZIONI	PAGATO	DA PAGARE	N° RAR.	DATA RAR.
1000	03040	102053	ANNO 1992				426.975		
			INDEBITATA MISSIONE APRILE '92				426.975		
1000	02902	102055	INDEBITATA MISSIONE DIC. '92				70.150		
			INDEBITATA MISSIONE DIC. '92				70.150		
1003	02951	102056	INDEBITATA MISSIONE NOV. '92 CARBONE				20.070		
1003	03158	102056	INDEBITATA MISSIONI OTT./NOV. '92 FENICONE				230.440		
1003	03159	102056	INDEBITATA MISSIONE DIC. '92 CARBONE				29.220		
			TOTALE CAPITULO	287.730			287.730		
1000	02899	102056	INDEBITATA MISSIONE DIC. '92				24.950		
1000	02993	102056	INDEBITATA MISSIONE NOV. '92				169.725		
1000	03034	102056	INDEBITATA MISSIONE DIC. '92				240.750		
1000	03040	102056	INDEBITATA MISSIONE SETT. '92				810.975		
1003	03160	102056	INDEBITATA MISSIONE SETT. '92 MARANO				154.750		
1003	03161	102056	INDEBITATA MISSIONI OTT./NOV/DIC. '92 RECUPERO				447.320		
1003	03162	102056	INDEBITATA MISSIONE NOV. '92 MARANO				159.495		
1003	03163	102056	INDEBITATA MISSIONI OTT./NOV/DIC. '92 INSEDO				300.815		
1003	03164	102056	INDEBITATA MISSIONI NOV/DIC. '93 LINDBRELLI				153.000		
			TOTALE CAPITULO	956.150			3.446.010		
1002	03009	102058	IND. MISSIONE OTT. GIOMMARRI NOV. LAGHI MOSCHINI				107.560		
1002	03120	102058	INDEBITATA MISSIONE DIC. '92 FREDI/TURCI				224.195		
1002	03130	102058	RIFINANZIAMENTO SPASE VISANTI TURISTICI NOV/DIC. '92				119.500		
			TOTALE CAPITULO	531.255			531.255		
1000	02991	102059	INDEBITATA MISSIONE DIC. '92				35.700		
1000	03041	102059	INDEBITATA MISSIONE GIU/DIC. '92				162.160		
1000	03275	102059	INDEBITATA MISSIONE DIC. '93				43.000		
			TOTALE CAPITULO	240.860			240.860		
1000	02460	102051	INDEBITATA MISSIONE AGOSTO '92				41.500		
1000	02994	102051	INDEBITATA MISSIONE NOV. '92				171.320		
1000	03011	102051	INDEBITATA MISSIONI NOV. FANETI - NOV/DIC. GIOMMARRI				1.441.795		
1000	03042	102051	INDEBITATA MISSIONI GEN/FEB. '92				1.320.440		
1001	03002	102051	INDEBITATA MISSIONE DIC. '92				274.005		
1002	03010	102051	INDEBITATA MISSIONE LUGLIANO OTT. '92				34.190		
1002	03127	102051	INDEBITATA MISSIONE DIC. '92 LUCERAMI/VALTA				80.200		
1003	02955	102051	INDEBITATA MISSIONE DIC. '92 CORLAMONCHI				227.185		
1003	02954	102051	INDEBITATA MISSIONE OTT. '92 CARBONE				42.710		
1003	02954	102051	INDEBITATA MISSIONE LUG/AGO/SETT/OCT. '92 LINDBRELLI				616.273		
1003	03210	102051	INDEBITATA MISSIONE GIUGNO '92 LEARDI MARANO				24.000		
			TOTALE CAPITULO	4.474.928			4.474.928		
1000	02599	102052	IND. MISSIONE AGOSTO '92				12.400		
			TOTALE CAPITULO	12.400			12.400		

XII LEGISLATURA - DISEGNI DI LEGGE E RELAZIONI - DOCUMENTI

LISTA RESIDUI PASSIVI PER L'ANNO 1992

SEZ. N° IMP.	COD. CAP.	DESCRIZIONE	CREDITORE	AMMONTARE	IMPUTAZIONI	PAGATO	DA PAGARE	N° NUM.	DATA NUM.
1000	0072	102040	ANNO 1992				1.539.776		
1002	0248	102040	ANTICIPAZIONE IMMISSIONE U.S.A.		RICOTTA ANTONINO		1.224.849		
1002	0255	102040	IMMENSITA' MISSIONE DAN		RICOTTA ANTONINO		746.300		
1003	0249	102040	IMMENSITA' MISSIONE RITURNE ETC		DELLI ATTILIO		2.098.249		
1000	0212	102040	IMMENSITA' MISSIONE IN U.S.A.		GRASSI GIORGIO		5.622.194		
				TOTALE CAPITULO			2.875.000		
				TOTALE CAPITULO			2.875.000		
1000	0309	102000	CONTRIBUTI DIC. 92 RAGNOCCHI, IACONUCCI, IRAMPELLA		L.I.P.S. DI ROMA		3.742.114		
1000	0307	102000	CONTRIBUTI 2° SEN. 92 TURCI		E.M.P.D.E.P. - ROMA		22.950		
1000	0304	102000	CONTRIBUTI 2° SEN. 92 RAGNOCCHI		E.M.P.D.E.P. - ROMA		14.490		
1000	0310	102000	CONTRIBUTI CAM 3° TRIN. 92 OTI ROMA		B.M.L. - C.A.U. - ROMA		39.152.158		
1000	0310	102000	SALDO CONTRIBUTI EMALIA 92 BRAMBILLA		B.M.L. - C.A.U. - ROMA		99.700		
1000	0272	102000	CONTRIBUTI MILIT. ASSIST. SMIT. SU MISSIONI E PENSIONI		MINISTERO DEL TESORO		3.415.465		
1000	0257	102000	CONTRIBUTI CAM 4° TRIN. 92 OPERAI FISSI ROMA		B.M.L. - C.A.U. - ROMA		50.598.501		
1000	0328	102000	CONTR. SOLIDARIETA' ANNO 92 (FINI) OP. FISSI ROMA		B.M.L. - C.A.U. - ROMA		1.075.517		
1000	0346	102000	CONTR. SOLIDARIETA' ANNO 92 (FISLAR) OP. FISSI ROMA		B.M.L. - C.A.U. - ROMA		378.727		
1000	0346	102000	CONTR. SOLIDARIETA' ANNO 92 (FISLAR) OP. FISSI ROMA		B.M.L. - C.A.U. - ROMA		50.000		
1001	0373	102000	CONTR. SOLIDARIETA' ANNO 92 (FINI) OP. FISSI IN		B.M.L. - C.A.U. - ROMA		44.134		
1001	0374	102000	CONTR. SOLIDARIETA' ANNO 92 (FINI) OP. FISSI IN		B.M.L. - C.A.U. - ROMA		1.376.977		
1001	0376	102000	CONTR. SOLIDARIETA' ANNO 92 (FISLAR) OP. FISSI IN		SEZIONE PERIFERICA DI TRENTO		2.050.305		
1001	0377	102000	CONTR. SOLIDARIETA' ANNO 92 (FISLAR) OP. FISSI IN		B.M.L. - C.A.U.		82.452		
1001	0377	102000	CONTR. SOLIDARIETA' ANNO 92 (FISLAR) OP. FISSI IN		B.M.L. - C.A.U.		58.383		
1001	0379	102000	CONTR. SOLIDARIETA' ANNO 92 (FISLAR) OP. FISSI IN		B.M.L. - C.A.U.		25.000		
1001	0379	102000	CONTR. SOLIDARIETA' ANNO 92 (FISLAR) OP. FISSI IN		B.M.L. - C.A.U.		20.081		
1001	0377	102000	CONTR. SOLIDARIETA' ANNO 92 (FISLAR) OP. FISSI IN		B.M.L. - C.A.U.		16.546		
1002	0305	102000	CONTR. SOLIDARIETA' ANNO 92 (FISLAR) OP. FISSI IN		L.I.P.S. FORL.		1.512.127		
1002	0307	102000	CONTR. SOLIDARIETA' ANNO 92 (FISLAR) OP. FISSI FO		C.I.R.A.C.A. - FORL.		378.942		
1002	0326	102000	CONTR. SOLIDARIETA' ANNO 92 (FISLAR) OP. FISSI FO		SEZIONE PERIFERICA DI FORL.		16.124.450		
1002	0326	102000	CONTR. SOLIDARIETA' ANNO 92 (FISLAR) OP. FISSI FO		C.I.R.A.C.A. - FORL.		416.808		
1002	0326	102000	CONTR. SOLIDARIETA' ANNO 92 (FISLAR) OP. FISSI FO		B.M.L. - C.A.U.		149.972		
1002	0326	102000	CONTR. SOLIDARIETA' ANNO 92 (FISLAR) OP. FISSI FO		B.M.L. - C.A.U.		17.897.274		
1002	0326	102000	CONTR. SOLIDARIETA' ANNO 92 (FISLAR) OP. FISSI FO		B.M.L. - C.A.U.		30.729		
1002	0326	102000	CONTR. SOLIDARIETA' ANNO 92 (FISLAR) OP. FISSI FO		B.M.L. - C.A.U.		402.670		
1002	0326	102000	CONTR. SOLIDARIETA' ANNO 92 (FISLAR) OP. FISSI FO		B.M.L. - C.A.U.		1.462.826		
1002	0326	102000	CONTR. SOLIDARIETA' ANNO 92 (FISLAR) OP. FISSI FO		B.M.L. - C.A.U.		4.706.163		
1002	0326	102000	CONTR. SOLIDARIETA' ANNO 92 (FISLAR) OP. FISSI FO		B.M.L. - C.A.U.		97.728		
1002	0326	102000	CONTR. SOLIDARIETA' ANNO 92 (FISLAR) OP. FISSI FO		B.M.L. - C.A.U.		34.512		
1002	0326	102000	CONTR. SOLIDARIETA' ANNO 92 (FISLAR) OP. FISSI FO		B.M.L. - C.A.U.		28.000		
1002	0326	102000	CONTR. SOLIDARIETA' ANNO 92 (FISLAR) OP. FISSI FO		B.M.L. - C.A.U.		145.213.213		
1000	0344	102001	CONTRIBUTI EMALIA 92 ASCARELLI		E.M.P.A.T.A.		351.418		
1000	0344	102001	CONTRIBUTI EMALIA 92 ASCARELLI		L.I.P.S. DI ROMA		888.015		
1000	0316	102001	CONTRIBUTI CAM 3° TRIN. 92 OTI ROMA		B.M.L. - C.A.U. - ROMA		200.500		
1003	0344	102004	CONTRIBUTI EMALIA 92 VOZZA		C.M.P.A.T.A.		1.639.933		
				TOTALE CAPITULO			500.530		
				TOTALE CAPITULO			500.530		

XII LEGISLATURA - DISEGNI DI LEGGE E RELAZIONI - DOCUMENTI

LISTA RESIDUI PASSIVI PER L'ANNO 1992

SEZ.	IMP.	CDP. CAP.	DESCRIZIONE	CONDIZIONE	AMMONTARE	IMPARTIZIONE	PAGATO	IN PAGARE	N° NUM.	DATA NUM.
			ANNO 1992							
1002	03202	102005	CONTRIB. CAU 3 TRIE. 92 OP. GIORNALI	SEZIONE PERIFERICA DI FORLÌ	1.648.875			1.648.875		
1002	03203	102005	CONTRIB. CAU 4 TRIE. 92 OPERAI GIORN.	B.M.L. - C.A.U. - ROMA	305.584			305.584		
1002	03207	102005	CINQUA 4 TRIE. 92 OPERAI GIORN. FORLÌ	C.I.A.L.L.A. - FORLÌ	8.816			8.816		
				TOTALE CAPITOLO	1.963.275			1.963.275		
1000	03061	102006	CONTRIBUTI DIC. 92 BOGNIS	I.A.P.S. DI ROMA	1.999.750			1.999.750		
1001	03027	102001	CONTRIBUTI IMPS CASARMARA	I.A.P.S. DI TRENTO	1.999.750			1.999.750		
1000	03065	102006	CONTRIBUTI IMPS DIC. 92 BIANCONI	I.A.P.S. DI ROMA	1.327.826			1.327.826		
1000	03067	102006	CONTRIBUTI EMPALIA 92 TRUSTELLI	I.A.P.S. DI TRENTO	1.327.826			1.327.826		
1000	03060	102006	CONTRIBUTI DIC. 92 TRUSTELLI	I.A.P.S. DI ROMA	989.549			989.549		
1000	03068	102006	CONTR. IMPS DIC. 92 TARDIZI/MAZZONI	E.M.P.A.I.A.	989.549			989.549		
1000	03102	102006	CONTRIBUTI CAU 3 TRIE. 92 OTD ROMA	I.A.P.S. DI ROMA	529.489			529.489		
1000	03103	102006	CONTRIBUTI CAU 3 TRIE. 92 OTD ROMA	B.M.L. - C.A.U. - ROMA	209.861			209.861		
1000	03190	102006	SALDO CONTRIBUTI EMPALIA 92 MAZZONI CLAUDIO	E.M.P.A.I.A.	819.541			819.541		
1000	03241	102006	CONTRIB. CAU 4 TRIE. 92 OP. GIORNALI 1001 ROMA	B.M.L. - C.A.U. - ROMA	2.153.677			2.153.677		
1000	03243	102006	FINI 4 TRIE. 92 OPERAI GIORNALI 1001 ROMA	B.M.L. - C.A.U. - ROMA	3.400.199			3.400.199		
1003	03207	102006	CONTRIBUTI CAU 3 TRIE. 92 OP. GIORN. CE	B.M.L. - C.A.U. - ROMA	400.980			400.980		
1000	03062	102006	CONTRIBUTI IMPS DIC. 92 BIANCONI/SPERANZA	E.M.P.A.I.A.	175.015			175.015		
1000	03191	102006	SALDO CONTRIBUTI EMPALIA 92 GIORNALI STEFANIA	E.M.P.A.I.A.	6.700.915			6.700.915		
1001	03196	102006	CONTRIBUTI CAU 3 TRIE. 92 OP. GIORNALI 1001 IN	B.M.L. - C.A.U. - ROMA	45.382			45.382		
1002	03048	102006	CONTRIBUTI EMPALIA 92 CALLESSE	B.M.L. - C.A.U. - ROMA	292.794			292.794		
1002	03206	102006	CONTRIBUTI CAU 3 TRIE. 92 OP. GIORN. CE	B.M.L. - C.A.U. - ROMA	13.199.883			13.199.883		
1000	03062	102006	CONTRIBUTI IMPS DIC. 92 FALASCA	I.A.P.S. DI ROMA	2.298.459			2.298.459		
1000	03191	102006	SALDO CONTRIBUTI EMPALIA 92 GIORNALI STEFANIA	E.M.P.A.I.A.	109.126			109.126		
1001	03196	102006	CONTRIBUTI CAU 3 TRIE. 92 OP. GIORNALI 1001 IN	SEZIONE PERIFERICA DI TRENTO	209.415			209.415		
1002	03048	102006	CONTRIBUTI EMPALIA 92 CALLESSE	E.M.P.A.I.A.	515.667			515.667		
1002	03206	102006	CONTRIBUTI CAU 3 TRIE. 92 OP. GIORN. CE	B.M.L. - C.A.U. - ROMA	316.129			316.129		
1000	03062	102006	CONTRIBUTI IMPS DIC. 92 FALASCA	I.A.P.S. DI ROMA	3.448.778			3.448.778		
1000	03066	102006	CONTRIBUTI IMPS DIC. 92 FALASCA	I.A.P.S. DI ROMA	888.349			888.349		
1000	03066	102006	CONTRIBUTI IMPS DIC. 92 FALASCA	I.A.P.S. DI ROMA	888.349			888.349		
1000	03066	102006	CONTRIBUTI IMPS DIC. 92 FALASCA	I.A.P.S. DI ROMA	1.191.959			1.191.959		
1000	03105	102006	CONTRIBUTI CAU 3 TRIE. 92 OTD ROMA	B.M.L. - C.A.U. - ROMA	1.877.459			1.877.459		
1000	03191	102006	SALDO CONTRIBUTI EMPALIA 92 SCIAMORRI	E.M.P.A.I.A.	125.552			125.552		
1000	03069	102001	CONTRIBUTI ANNO 92	SEZIONE PERIFERICA DI TRENTO	2.395.122			2.395.122		
1000	03063	102001	CONTRIB. IMPS DIC. 92 DELLABELLA/TELLIZZI	E.M.P.A.I.A.	2.223.875			2.223.875		
1000	03104	102001	CONTRIBUTI CAU 3 TRIE. 92 OTD ROMA	I.A.P.S. DI ROMA	1.877.999			1.877.999		
1001	03038	102001	CONTRIBUTI IMPS DIC. 92 MANGONI DANIELA	B.M.L. - C.A.U. - ROMA	1.827.598			1.827.598		
1001	03194	102001	CONTRIBUTI CAU 3 TRIE. 92 OP. FISSI IN	I.A.P.S. DI TRENTO	653.438			653.438		
1002	03027	102001	CONTRIB. IMPS DIC. 92 PIACENTINI	SEZIONE PERIFERICA DI TRENTO	215.472			215.472		
1002	03066	102001	CINQUA 3 TRIE. 92 OPERAI FISSI FORLÌ	I.A.P.S. FORLÌ	384.825			384.825		
				C.I.A.L.L.A. - FORLÌ	45.276			45.276		

XII LEGISLATURA - DISEGNI DI LEGGE E RELAZIONI - DOCUMENTI

LISTA RESIDUI PASSIVI PER L'ANNO 1992

SEL. N° IMP.	COB. CAP.	DESCRIZIONE	CREDITORE	AMMONTARE	VARIAZIONI	PAGATO	DA PAGARE	IF NUM.	DATA MAG.
ANNO 1992									
1002	02200	102001	CONTRIB. CAS 3° TRIM. 92 OP. FISSI FO	SEZIONE PERIFERICA DI FORLI	1.923.351		1.923.351		
1002	02200	102001	CONTRIBUTI CAS 3° TRIM. 92 OP. GIORNALI FO	SEZIONE PERIFERICA DI FORLI	245.931		245.931		
1002	02200	102001	CONTRIBUTI INALTISS. 4° TRIM. 92 OPERAI FISSI FORLI	C.I.R.I.L.A. - FORLI	14.884		14.884		
1002	02200	102001	CONTRIB. CAS 4° TRIM. 92 OPERAI FISSI FORLI	B.N.L. - C.A.B.	631.218		631.218		
1002	02200	102001	CONTRIB. CAS 4° TRIM. 92 OPERAI GIORN. FORLI	B.N.L. - C.A.B.	2.676.966		2.676.966		
1002	02200	102001	COPULA 4° TRIM. 92 OPERAI GIORN. FORLI	C.I.R.I.L.A. - FORLI	54.423		54.423		
1002	02200	102001	CONTRIBUTI IMPS DIC. 92 BATTISTA	I.N.P.S. DI CASERTA	678.988		678.988		
1002	02200	102001	CONTRIB. CAS 3° TRIM. 92 OP. FISSI CE	B.N.L. - C.A.B.	2.397.226		2.397.226		
			TOTALE CAPITULO		14.589.089		14.589.089		
1001	02197	102009	CONTRIB. CAS OP. GIORNALI 3° TRIM. 92	SEZIONE PERIFERICA DI TRENTO	582.198		582.198		
1001	02197	102009	CONTRIB. CAS 4° TRIM. 92 OPERAI GIORN. TRENTO	B.N.L. - C.A.B.	129.425		129.425		
1001	02274	102009	CINQUA 4° TRIM. 92 OPERAI GIORN. TRENTO	C.I.R.I.L.A.	5.391		5.391		
1001	02274	102009	FINLUP 4° TRIM. 92 OPERAI GIORN. TRENTO	B.N.L. - C.A.B.	328		328		
1001	02378	102009	CONTRIB. SOLTOMIETA 4° TRIM. 92 OP. GIORN. TN	B.N.L. - C.A.B.	1.145		1.145		
			TOTALE CAPITULO		728.487		728.487		
1000	02485	102108	CORSO DI INGEGNERIA PERSONALE ROMA	*** CREDITORI DIVERSI ***	5.000.000		5.000.000		
1001	02486	102108	CORSO DI INGEGNERIA PERSONALE S.O.P. TRENTO	*** CREDITORI DIVERSI ***	4.998.000		4.998.000		
1002	02487	102108	CORSO DI INGEGNERIA S.O.P. FORLI	*** CREDITORI DIVERSI ***	5.000.000		5.000.000		
1003	02488	102108	CORSO DI INGEGNERIA S.O.P. CASERTA	*** CREDITORI DIVERSI ***	7.500.000		7.500.000		
			TOTALE CAPITULO		22.498.000		22.498.000		
1000	02206	104010	AFFITTO AZ. FIORANO LUCIDIC. 92	SOCIETA' SEMPLICE AGRICOLA ROMANA	11.004.000		11.004.000		
1002	01181	104010	CANONE AFFITTO SEDE ANNO 92	CONIUM DI FORLI	48.200.000		48.200.000		
1003	01182	104010	AFFITTO AL. ARMIANOVA 2° SEMESTRE 92	PONTIFICIO SARTIMONIO S.V. DEL ROSARIO - POMPEI	7.044.000		7.044.000		
			TOTALE CAPITULO		67.248.000		67.248.000		
1000	02142	104020	ENERGIA ELETTRICA DIC. 92 UT. 630722425	ENEL - COMPARTIMENTO DI ROMA	80.000		80.000		
1001	02141	104020	ENERGIA ELETTRICA DIC. 92	ENEL - COMPARTIMENTO DI TRENTO	980.700		980.700		
1002	02099	104020	ENERGIA ELETTRICA NOV/DIC. 92	ENEL-FORLI	48.700		48.700		
1003	02219	104020	ENERGIA ELETTRICA DIC. 92	SEZIONE PERIFERICA DI CASERTA	285.850		285.850		
			TOTALE CAPITULO		1.416.250		1.416.250		
1000	02002	104020	ENERGIA ELETTRICA NOV/DIC. 92 UT. 639015335	ENEL - COMPARTIMENTO DI ROMA	25.650		25.650		
			TOTALE CAPITULO		25.650		25.650		
1000	02002	104020	ENERGIA ELETTRICA DIC. 92 UT. 639015904	ENEL - COMPARTIMENTO DI ROMA	1.700.000		1.700.000		
			TOTALE CAPITULO		1.700.000		1.700.000		
1000	02004	104020	ENERGIA ELETTRICA DIC. 92 UT. 639015904	ENEL - COMPARTIMENTO DI ROMA	3.578.250		3.578.250		
			TOTALE CAPITULO		3.578.250		3.578.250		
1000	02007	104021	EN. ELETTRICA DIC. 92 UT. 639016013/639016005	ENEL - COMPARTIMENTO DI ROMA	1.085.100		1.085.100		
			TOTALE CAPITULO		1.085.100		1.085.100		
1000	02145	104030	FORNITURA ENL. STUO PIPRAMO COMBUSTIBILE	ELF GAS ITALIANA S.p.A.	3.095.797		3.095.797		
1001	02023	104030	RIPARAZIONE TUBAZIONI IMP. RISCALD.	F.LLI DALCOLLO S.p.A.	495.040		495.040		
			TOTALE CAPITULO		3.590.837		3.590.837		

XII LEGISLATURA - DISEGNI DI LEGGE E RELAZIONI - DOCUMENTI

LISTA RESIDUI PASSIVI PER L'ANNO 1992

SEC. N° TR.	COD. CAP.	DESCRIZIONE	CREDITORE	AMMONTARE	VARIANZIONI	PAGATO	DA PAGARE	N° ANNI	DATA INVI.
1000	02907	ANNO 1992					3.000.000		
1000	02907	FORNITURA GPL SFUSO PROPANO COMBUST.	ELF GAS ITALIANA S.p.A.	3.000.000			3.000.000		
1000	02908	FORNITURA GPL SFUSO PROPANO COMBUST.	ELF GAS ITALIANA S.p.A.	2.281.141			2.281.141		
1000	02908	FORNITURA GPL SFUSO PROPANO COMBUST.	ELF GAS ITALIANA S.p.A.	3.000.000			3.000.000		
1000	03075	FORNITURA GASOLIO PER RISCALDAMENTO	F.LLI GIAMININI S.n.c.	1.700.000			1.700.000		
1000	03164	FORNITURA GPL SFUSO PROPANO COMBUSTIBILE	ELF GAS ITALIANA S.p.A.	1.000.000			1.000.000		
1000	03075	FORNITURA GASOLIO PER RISCALD. TO	F.LLI GIAMININI S.n.c.	1.600.000			1.600.000		
1000	03071	FORNITURA GASOLIO PER RISCALD. TO	F.LLI GIAMININI S.n.c.	1.220.000			1.220.000		
1000	03167	FORNITURA GPL SFUSO PROPANO COMBUSTIBILE	ELF GAS ITALIANA S.p.A.	1.500.000			1.500.000		
1000	03074	FORNITURA GASOLIO PER RISCALDAMENTO	F.LLI GIAMININI S.n.c.	2.720.000			2.720.000		
1000	03074	FORNITURA GASOLIO PER RISCALDAMENTO	F.LLI GIAMININI S.n.c.	1.500.000			1.500.000		
1000	02741	VIGILANZA NOTTURNA DICEMBRE - FI.113/4407/92	ISTITUTO VIGILANZA URB	95.200			95.200		
1000	03025	PULIZIE LOCALI NOVEMBRE '92 - FI.204/92	CONSAPE - SOC.COOP. s.r.l.	4.391.993			4.391.993		
1000	03208	CAMBIO LOCALIZIONE 12/11-31-12-92	CONSAPE - SOC.COOP. s.r.l.	4.391.993			4.391.993		
1000	03208	CAMBIO LOCALIZIONE 12/11-31-12-92	BANK XEROX	1.407.564			1.407.564		
1000	03104	MESSA A DISPOSIZIONE RIBBLE GAS OTT/NOV/DIC.92	BANK XEROX	123.165			123.165		
1000	02985	PULIZIE LOCALI OTT.92	DALCOLD ADA	1.020.420			1.020.420		
1000	03129	PULIZIE LOCALI NOV.92	S.T.A. DI BATELLA LUCIANO & C. S.n.s.	107.100			107.100		
1000	03169	PULIZIE LOCALI ISTITUITO DIC.92	REMOZZI S.r.l.	1.565.842			1.565.842		
1000	03232	LAVORI PULIZIA OTT/NOV/92	REMOZZI S.r.l.	1.565.842			1.565.842		
1000	03111	VIGILANZA LOCALI LUG/DIC.92	MILFER SOC.COOP. s.r.l.	2.142.000			2.142.000		
1000	03464	CAMBIO LOCALIZIONE FOTOCOPI. 13-12/31-12-92	LAVORO E GIUSTIZIA - Società Cooperativa s.r.l.	1.705.000			1.705.000		
1000	03078	SPESA TRASPORTO DOCUMENTI - FI.10407-10408 NERO N.D.C.72229		21.040.021			21.040.021		
1000	03236	SPESA TELEFONICHE OTT/NOV.92	BANK XEROX	325.032			325.032		
1000	03236	TASSA SP. VERS.11 C/P POSTALI		325.032			325.032		
1000	03045	TELEFONO OTT/NOV.92	SEIT - SERVIZI FIDUCIARI S.p.a.	157.000			157.000		
1000	03045	TELEFONO OTT/NOV.92	SEZIONE PERIFERICA DI TRENTO	2.133.410			2.133.410		
1000	03045	TELEFONO OTT/NOV.92	SEZIONE PERIFERICA DI CASERTA	1.500			1.500		
1000	03045	TELEFONO OTT/NOV.92	SEZIONE PERIFERICA DI CASERTA	1.410.193			1.410.193		
1000	03045	TELEFONO OTT/NOV.92	SIP ROMA	3.902.383			3.902.383		
1000	03045	TELEFONO OTT/NOV.92		1.119.755			1.119.755		
1000	03045	TELEFONO OTT/NOV.92		1.119.755			1.119.755		

XII LEGISLATURA - DISEGNI DI LEGGE E RELAZIONI - DOCUMENTI

LISTA RESIDUI PASSIVI PER L'ANNO 1992

SEZ. N° IMP.	COD. CAR.	DESCRIZIONE	CREDITORE	AMMONTARE	IMMAZIIONI	PAGATO	DA PAGARE	N° INV.	DATA INV.
1002	02020	ANNO 1992	SEZIONE PERIFERICA DI CASEZIA	201.202			201.202		
1000	02025	SPESA POSTALE RIC. P2	SIP ROMA	201.202			201.202		
1000	02025	SPESA TELEFONICHE OTT/NOV.92	SIP ROMA	895.733			895.733		
1000	02025	SPESA TELEFONICHE OTT/NOV.92	SIP ROMA	32.484			32.484		
1000	02025	SPESA TELEFONICHE OTT/NOV.92	SIP ROMA	928.439			928.439		
1000	02029	SPESA TRASPORTO E DOGANA	FEDERAL EXPRESS EUROPE INC.	102.220			102.220		
1000	02029	SPESA TELEFONICHE OTT/NOV.92	SIP ROMA	862.905			862.905		
1002	02021	TELEFONO OTT/NOV.92	SEZIONE PERIFERICA DI FORLÌ	1.844.125			1.844.125		
1000	02028	M.190 ESTRATTI ACTO MONT M.297	SIP ROMA	3.844.082			3.844.082		
1000	02028	M.50 ESTRATTI LAVORO "GIUGGIOLIO" - FI.142/93	SEZIONE PERIFERICA DI FORLÌ	3.241.282			3.241.282		
1000	02027	M.100 ESTRATTI LAVORO "GIUGGIOLIO" - FI.142/93	J.S.S.A.S.	7.085.647			7.085.647		
1000	02027	M.500 ESTRATTI AUTOREI ISTITUTO - ATTI CONG. ALBERGO B9 DE	L'INFORMATICE AGRARIO	200.000			200.000		
1000	02027	M.100 ESTRATTI PUBBL. NE DANILAND-ARZANO-CHEBIBINI	ELSEVIER SCIENCE PUBLISHERS B.V.	153.034			153.034		
1000	02027	M.500 COPIE ATTI CONG. PROSPETT. FRUITA ESOTICA NEL LAZIO	A.B.C. - ATTI GRANITONE CIAMPINO S.r.l.	378.000			378.000		
1000	02027	M.200 COPIE SUPPL. M.45 BIBLIOTECA "LE CIVILTA' D'OLTRI" 10 ANNI	EMERGOLE	238.972			238.972		
1000	02027	STAMPA ANNUALI I.S.F. 1992	A.S.C. - ATTI GRANITONE CIAMPINO S.r.l.	10.000.000			10.000.000		
1000	02027	M.100 ESTRATTI BERGAMINI "TECNICA INTIGUA POMEZIE"	L'INFORMATICE AGRARIO	524.200			524.200		
1000	02027	M.100 ESTRATTI ALBERTINI DE SALVADOR "MUSO FORTUNA COLLEGIO"	*** CREDITI DIVERSI ***	8.700.000			8.700.000		
1000	02027	M.100 ESTRATTI ALBERTINI "ASPETTI FOND. CULTURA COLLEGIO"	L'INFORMATICE AGRARIO	281.700			281.700		
1000	02027	M.100 ESTRATTI ALBERTINI "INFEZIONI MALIERA COLLEGIO"	EMERGOLE	254.800			254.800		
1000	02027	M.200 ESTRATTI BERGAMINI "TECNICA INTIGUA POMEZIE"	EMERGOLE	254.800			254.800		
1000	02027	M.100 ESTRATTI BERGAMINI "TECNICA INTIGUA POMEZIE"	CARLO DELFINO EDITORE	516.000			516.000		
1000	02027	M.100 ESTRATTI BERGAMINI "TECNICA INTIGUA POMEZIE"	EMERGOLE S.p.a.	207.750			207.750		
1000	02027	M.100 ESTRATTI BERGAMINI "TECNICA INTIGUA POMEZIE"	CARLO DELFINO EDITORE	1.144.000			1.144.000		
1000	02027	M.100 ESTRATTI BERGAMINI "TECNICA INTIGUA POMEZIE"	CARLO DELFINO EDITORE	24.875.378			24.875.378		
1000	02044	SETTE FOTOCOPIE - FATI.9245444	BANK VERDI	511.700			511.700		
1000	02044	M.200 COPIE SUPPL. M.45 BIBLIOTECA "LE CIVILTA' D'OLTRI" 10 ANNI	A.B.C. - ATTI GRANITONE CIAMPINO S.r.l.	130.700			130.700		
1000	02044	M.200 COPIE SUPPL. M.45 BIBLIOTECA "LE CIVILTA' D'OLTRI" 10 ANNI	G.S.S. S.r.l.	16.000			16.000		
1000	02044	M.200 COPIE SUPPL. M.45 BIBLIOTECA "LE CIVILTA' D'OLTRI" 10 ANNI	BANK VERDI	78.497			78.497		
1000	02044	M.200 COPIE SUPPL. M.45 BIBLIOTECA "LE CIVILTA' D'OLTRI" 10 ANNI	EFTE E EDRE S.a.s.	327.250			327.250		
1000	02044	M.200 COPIE SUPPL. M.45 BIBLIOTECA "LE CIVILTA' D'OLTRI" 10 ANNI	ROMA S.p.a.	210.444			210.444		
1000	02044	M.200 COPIE SUPPL. M.45 BIBLIOTECA "LE CIVILTA' D'OLTRI" 10 ANNI	VILLOTTI REMO & C. S.a.s.	375.000			375.000		
1000	02044	M.200 COPIE SUPPL. M.45 BIBLIOTECA "LE CIVILTA' D'OLTRI" 10 ANNI	SCORPION LUX S.r.l.	189.799			189.799		
1000	02044	M.200 COPIE SUPPL. M.45 BIBLIOTECA "LE CIVILTA' D'OLTRI" 10 ANNI	ROMA S.p.a.	243.143			243.143		
1000	02044	M.200 COPIE SUPPL. M.45 BIBLIOTECA "LE CIVILTA' D'OLTRI" 10 ANNI	SEZIONE PERIFERICA DI TRENTO	11.325			11.325		
1000	02044	M.200 COPIE SUPPL. M.45 BIBLIOTECA "LE CIVILTA' D'OLTRI" 10 ANNI	SEZIONE PERIFERICA DI TRENTO	119.000			119.000		
1000	02044	M.200 COPIE SUPPL. M.45 BIBLIOTECA "LE CIVILTA' D'OLTRI" 10 ANNI	MUSO ITALY COMPUTER SUPPLIES S.p.a.	624.841			624.841		
1000	02044	M.200 COPIE SUPPL. M.45 BIBLIOTECA "LE CIVILTA' D'OLTRI" 10 ANNI	PUBBLI EDIZ. ITALIA S.p.a.	490.200			490.200		
1000	02044	M.200 COPIE SUPPL. M.45 BIBLIOTECA "LE CIVILTA' D'OLTRI" 10 ANNI	STAMMINISTRI S.p.a.	172.800			172.800		
1000	02044	M.200 COPIE SUPPL. M.45 BIBLIOTECA "LE CIVILTA' D'OLTRI" 10 ANNI	SEZIONE PERIFERICA DI FORLÌ	32.854			32.854		
1000	02044	M.200 COPIE SUPPL. M.45 BIBLIOTECA "LE CIVILTA' D'OLTRI" 10 ANNI	SEZIONE PERIFERICA DI FORLÌ	175.000			175.000		
1000	02044	M.200 COPIE SUPPL. M.45 BIBLIOTECA "LE CIVILTA' D'OLTRI" 10 ANNI	PUNTO SETTE S.a.s.	6.000			6.000		
1000	02044	M.200 COPIE SUPPL. M.45 BIBLIOTECA "LE CIVILTA' D'OLTRI" 10 ANNI	PUNTO SETTE S.a.s.	305.900			305.900		

XII LEGISLATURA - DISEGNI DI LEGGE E RELAZIONI - DOCUMENTI

LISTA RESIDUI PASSIVI PER L'ANNO 1992

SEZ. N° 100	COI. CAP.	DESCRIZIONE	CREDITORE	AMMONTARE	VALEZZIONI	PAGATO	DA PAGARE	N° NUM.	DATA NUM.
		ANNO 1992							
1003	02020	104099	FORNITURA CANCELLERIA	MONDO SETE S.a.s.c.	479.850		479.850		
1003	02102	104099	FORNITURA CANCELLERIA	GAIPA S.a.s.c. DI R. MANZANOLO & C	479.812		479.812		
1003	03113	104099	FORNITURA CARTA PER FAX	BANK XEROX	352.240		352.240		
				TOTALE CAPITULO	5.235.903		5.235.903		
1000	02044	104091	FORNITURA CANCELLERIA - FATI.25/05	G.S.S. S.r.l.	85.750		85.750		
				TOTALE CAPITULO	85.750		85.750		
1003	03226	104094	MASTRI E CORRETTORI PER MACCHINA DA SCRIVERE	SEZIONE VERIFICA DI CASERTA	28.917		28.917		
				TOTALE CAPITULO	28.917		28.917		
1000	04025	104095	MATERIALE DI CANCELLERIA E UTI FOTOCOPIATORE	BANK XEROX	511.700		511.700		
1000	01023	104095	FORNITURA CARTA PER FOTOCOPIE E INTOLI PER FAX - FI.9245/90	BANK XEROX	921.640		921.640		
1000	02083	104095	N.2 MASTRI PER STAMPANTE OLI N. 393 - FI.1341/92	GENERAL COMPUTER S.p.a.	297.340		297.340		
1000	02700	104095	N.6 COPERTURE MASTRI MACCHINA ETX 240/2700	CENTRO UFFICIO DI RIMO ZINNANTI	454.244		454.244		
				TOTALE CAPITULO	2.184.364		2.184.364		
1000	02176	104096	FORNITURA CANCELLERIA VARIA - FI.1407/92	G.S.S. S.r.l.	438.376		438.376		
				TOTALE CAPITULO	438.376		438.376		
1000	01789	104099	N.4 CARTRIDGE TONER PER FOTOCOPIATRICE - 92462913	BANK XEROX	1.094.000		1.094.000		
1000	01820	104099	UTI FOTOCOPIATORE - FATT.70462919	BANK XEROX	511.700		511.700		
1000	02491	104099	FORNITURA PRODOTTI XERO	MOELLA DOMENICO	39.000		39.000		
				TOTALE CAPITULO	1.645.500		1.645.500		
1000	02172	104091	FLOPPY DISK E CARTA PER STAMPANTE - FATT.211/92	CENTRO UFFICIO DI RIMO ZINNANTI	384.274		384.274		
1000	02293	104091	UTI FOTOCOPIATORE 15/17 - FATT.92673197	BANK XEROX	511.700		511.700		
1000	02526	104091	N.1 COPERTURE TONER PER OLI SERIE OL - FATT.1253/92	GENERAL COMPUTER S.p.a.	190.400		190.400		
1000	02532	104091	N.100 PACCHI CARTA FOTOCOPIE - FATT.92670951	BANK XEROX	782.100		782.100		
1000	03167	104091	SPESSE TELEFONICHE N.00 VOLANTI	CORTI CLAUDIO LEGATORIA	1.994.000		1.994.000		
1003	03116	104091	FORNITURA CARTA PER FOTOCOPIE	BANK XEROX	379.610		379.610		
1003	03200	104091	FORNITURA PRODOTTI SANITARI	DR.MEDICAL S.p.a.s.	253.400		253.400		
				TOTALE CAPITULO	4.207.564		4.207.564		
1000	02168	104100	FORNITURA PIANTE	*** CREDITORE DIVERSI ***	90.000		90.000		
1000	02182	104100	MATERIALE PER LABORATORIO - FI.2798 E 2082	UNO CHIRICA ITALIA S.p.a.	1.032.100		1.032.100		
1000	02184	104100	MATERIALE PER LABORATORIO - FI.23793	TECNOCHIMICA MODERNA S.p.a.	1.113.840		1.113.840		
1000	02185	104100	MATERIALE PER LABORATORIO	FAMITALIA CARLO ERBA	577.319		577.319		
1000	02199	104100	PRODOTTI PER LABORATORIO - FATT.2529/92	CIRO DONATI S.p.a.	259.201		259.201		
1000	02201	104100	MATERIALE PER LABORATORIO - FI.7516 E 7444	TECNOCHIMICA MODERNA S.p.a.	601.109		601.109		
1000	02221	104100	MATERIALE PER LABORATORIO	TECNOCHIMICA MODERNA S.p.a.	528.679		528.679		
1000	02208	104100	MATERIALE PER LABORATORIO	FAMITALIA CARLO ERBA	209.201		209.201		
1000	02297	104100	MATERIALE PER LABORATORIO	CIRO DONATI S.p.a.	713.445		713.445		
1000	02461	104100	MATERIALE PER LABORATORIO - FI.4246-7445-8137	TECNOCHIMICA MODERNA S.p.a.	1.261.445		1.261.445		
1000	02492	104100	MATERIALE PER LABORATORIO	N.A.S. S.p.a.	615.824		615.824		
1000	02497	104100	N.1 BOI PROBETTE	COB. INT. S.p.a.	634.800		634.800		
1000	02510	104100	B.L.E TO SALE - 16 32 IMPIEDIMENTO DI SODIO - FI.713/92	TECNOCHIMICA MODERNA S.p.a.	393.000		393.000		
1000	02511	104100	PRODOTTI PER LABORATORIO - FI.31/92	CHETIOS S.p.a.	540.647		540.647		

XII LEGISLATURA - DISEGNI DI LEGGE E RELAZIONI - DOCUMENTI

LISTA RESIDUI PASSIVI PER L'ANNO 1992

SEQ. N°	COO. C.A.P.	DESCRIZIONE	CREDITORE	AMMONTARE	PAGATO	DA PAGARE	N° INV.	DATA INV.
1000	02524	ANNO 1992		623.045		623.045		
1000	02524	MATERIALE PER LABORATORIO	CITO DONATI S.r.l.	1.128.120		1.128.120		
1000	02524	FORNITURA MATERIALE VARIO	LETIA S.p.a.	678.000		678.000		
1000	02524	M.52 PLASTICHE - FATT.26/92	CLAMARIONE LUISA ONELIA	316.845		316.845		
1000	02524	M.2.800 LINE PLASTICA NERA - FATT.0905/92	CONSORZIO AGRIINTERPROVALE DI ROMA E PROSEDRONE	341.458		341.458		
1000	02524	MATERIALE PER LABORATORIO - FATT.18/93	ROM ITALIA S.r.l.	24.200		24.200		
1000	02524	M.3.8ALLE CONTECCIA P100 - FT.1052/92	CENTRO FORTIFICAZIONE VIMINI DI MARCO LANZANI	1.051.902		1.051.902		
1000	02524	FORNITURA MATERIALE VARIO	FLORENTIN ASSALUT	120.000		120.000		
1000	02524	FORNITURA MATERIALE VARIO	PI-EP DI CALISTO GIOMMANI & C. S.n.c.	673.100		673.100		
1000	02524	SVILUPPO FOTO E DIAPOSITIVE	FOTO GAMBINO DI NORDIO MATTEI AMM MARIA	147.004		147.004		
1000	02524	PRODOTTI PER LABORATORIO - FATT.594/92	MARZI PULSI S.p.a.	655.778		655.778		
1000	02524	MATERIALE PER LABORATORIO - FATT.1203/92	UTIPATR - S.p.a.	115.716		115.716		
1000	02524	PRODOTTI PER LABORATORIO - FATT.24/93	ROM ITALIA S.r.l.	30.000		30.000		
1000	02524	SVILUPPO DIAPOSITIVE	FOTO GAMBINO DI NORDIO MATTEI AMM MARIA	245.140		245.140		
1000	02524	MATERIALE PER LABORATORIO - FATT.1045/93	TECNOCHIMICA MODERNA S.r.l.	650.000		650.000		
1000	02524	PRODOTTI PER LABORATORIO	BIOLABOR INSTRUMENTS S.r.l.	234.810		234.810		
1000	02524	MATERIALE PER LABORATORIO - FATT.1705/92	V.A.R.I.H. - S.p.a.	244.100		244.100		
1000	02524	MATERIALE PER LABORATORIO	TECNOCHIMICA MODERNA S.r.l.	447.340		447.340		
1000	02524	MATERIALE PER LABORATORIO - FATT.1520/92	CAMILLO COMI GIUSEPPE S.n.c. DI CAMILLO FELICE & C.	671.160		671.160		
1000	02524	FORNITURA M.100 MEDICE - FATT.1254/92	LETIA S.p.a.	1.009.120		1.009.120		
1000	02524	SVILUPPO DIAPOSITIVE	W.PARLSON S.p.a.	342.720		342.720		
1000	02524	MATERIALE PER LABORATORIO - FATT.7420/92	ARMITALE CARLO ENA	357.000		357.000		
1000	02524	FORNITURA M.100 MEDICE - FATT.3732/92	ARIFERTI GS S.r.l.	425.100		425.100		
1000	02524	PRODOTTI PER LABORATORIO - FATT.1254/92	PAOLA GIOVANNI	945.753		945.753		
1000	02524	MATERIALE PER LABORATORIO - FATT.1254/92	SCARPA ALDO - Foto Studio	107.505		107.505		
1000	02524	FORNITURA M.100 MEDICE - FATT.1254/92	FRASCINO ALBINO & FIGLI S.n.c.	244.500		244.500		
1000	02524	SVILUPPO DIAPOSITIVE	CIRCOLO AGRARIO COOP. DI S.GIOVANNI D. RICHIMONDO	1.375.014		1.375.014		
1000	02524	MATERIALE PER LABORATORIO - FATT.1254/92	PIFFER R.B.C. S.n.c.	404.900		404.900		
1000	02524	FORNITURA M.100 MEDICE - FATT.1254/92	VALTER FANCIOSI - Azienda Agricola	5.400.000		5.400.000		
1000	02524	FORNITURA M.100 MEDICE - FATT.1254/92	PIFFER R.B.C. S.n.c.	1.353.190		1.353.190		
1000	02524	FORNITURA M.100 MEDICE - FATT.1254/92	PIFFER R.B.C. S.n.c.	119.940		119.940		
1000	02524	FORNITURA M.100 MEDICE - FATT.1254/92	ORFAL DI ZAMBELLI CORRADO & C.	3.990.499		3.990.499		
1000	02524	FORNITURA M.100 MEDICE - FATT.1254/92	RAE-PIERFRANCESCO CAMPARI	1.379.994		1.379.994		
1000	02524	FORNITURA M.100 MEDICE - FATT.1254/92	SEZIONE PESTIFICIDA DI TREVISO	92.500		92.500		
1000	02524	FORNITURA M.100 MEDICE - FATT.1254/92	ARMITALE CARLO ENA	862.153		862.153		
1000	02524	FORNITURA M.100 MEDICE - FATT.1254/92	CONSORZIO AGRARIO PROV. DI FORLÌ	142.100		142.100		
1000	02524	FORNITURA M.100 MEDICE - FATT.1254/92	S.7011 DI GIAMPAOLO ZOLI	4.020.940		4.020.940		
1000	02524	FORNITURA M.100 MEDICE - FATT.1254/92	"LA BIRETTINA" COOPERATIVA AGRICOLA S.r.l.	498.140		498.140		
1000	02524	FORNITURA M.100 MEDICE - FATT.1254/92	TECNOBIOLOGIA CESELANE S.n.c.	1.000.000		1.000.000		
1000	02524	FORNITURA M.100 MEDICE - FATT.1254/92	S.A.N.I. S.r.l.	442.058		442.058		
1000	02524	FORNITURA M.100 MEDICE - FATT.1254/92	BRACCIO S.p.a.	591.192		591.192		
1000	02524	FORNITURA M.100 MEDICE - FATT.1254/92	FERRARET DI VALERIANI S.L.C. S.n.c.	231.185		231.185		
1000	02524	FORNITURA M.100 MEDICE - FATT.1254/92	AZ. AGRIC. VIMINI BATTISTINI	302.848		302.848		
1000	02524	FORNITURA M.100 MEDICE - FATT.1254/92	BRACCIO S.p.a.	670.050		670.050		
1000	02524	FORNITURA M.100 MEDICE - FATT.1254/92	FERRARET DI VALERIANI S.L.C. S.n.c.	902.943		902.943		
1000	02524	FORNITURA M.100 MEDICE - FATT.1254/92	SEZIONE PESTIFICIDA DI FORLÌ	305.250		305.250		
1000	02524	FORNITURA M.100 MEDICE - FATT.1254/92	SEZIONE PESTIFICIDA DI FORLÌ	4.500		4.500		
1000	02524	FORNITURA M.100 MEDICE - FATT.1254/92	CONSORZIO AGRARIO PROVINCIALE DI CASERTA	3.900		3.900		
1000	02524	FORNITURA M.100 MEDICE - FATT.1254/92		5.515.400		5.515.400		

XII LEGISLATURA - DISEGNI DI LEGGE E RELAZIONI - DOCUMENTI

LISTA RESIDUI PASSIVI PER L'ANNO 1992

SEC. N° IMP.	COB. CAR.	DESCRIZIONE	CREDITORE	AMMONTARE	VARIAZIONI	PAGATO	CA PAGARE	N° NUM.	DATA NUM.
ANNO 1992									
1003	03277	104100	FORNITURA CORTINI	FITOFARM S.a.s.c. di RINALDI S.R.L.C.	2.955.000		2.955.000		
1003	03278	104100	86.25 SERE DI CASTAGNO	MASSI GIULIO	91.000		91.000		
1003	03281	104100	FORNITURA WAGI PLASTICA	AGRIPLAST S.r.l.	471.240		471.240		
1003	03285	104100	FORNITURA WBCI	BATTILISTA ANTONIO	2.828.000		2.828.000		
1003	03286	104100	COLUMBA LOMPAE CSIC	DIOMEA S.r.l.	1.818.400		1.818.400		
				TOTALE CAPITULO	57.279.415		57.279.415		
1003	02726	104104	FORNITURA MATERIALE VARIO	SUPEROLEA S.r.l.	949.164		949.164		
1003	02749	104104	FORNITURA PORTAMETALMI	"ALAMMEDICAL CASERTA" S.r.l.	124.784		124.784		
1003	02750	104104	FORNITURA ETICHETTE	ALDO PALLIANTI & C. S.n.c.	437.170		437.170		
1003	02752	104104	SVILUPPO E STAMPA FOTO FORNITURA PELLICOLE	GIULIO FOTO DI BRUNO CRISTELLO	472.500		472.500		
1003	02757	104104	FORNITURA PELLENDI	FITOFARM S.a.s.c. di RINALDI S.R.L.C.	444.100		444.100		
1003	03221	104104	FORNITURA PELLENDI A COLORI	SEZIONE VERIFICA DI CASERTA	34.499		34.499		
1003	03222	104104	N. 91 PALI DI CASTAGNO	SEZIONE VERIFICA DI CASERTA	549.540		549.540		
				TOTALE CAPITULO	3.045.507		3.045.507		
1000	01975	104106	MATERIALE PER LABORATORIO - FATT. 2318/92	ION ITALIA S.r.l.	144.005		144.005		
1000	02230	104106	PRODOTTI PER LABORATORIO - 40343 E 6371	INVENTHER NANNINI ITALIA S.p.a.	430.780		430.780		
1000	02318	104106	MATERIALE PER LABORATORIO - FI. 490/92	APPOLAM S.r.l.	241.848		241.848		
1000	02457	104106	MATERIALE PER LABORATORIO - FATT. 239516/92	ALONDI CHIMICA	884.312		884.312		
1000	02460	104106	MATERIALE PER LABORATORIO - FI. 2319 E 2572	ION ITALIA S.r.l.	525.841		525.841		
1000	02463	104106	LT 200 AZOTO LIQUIDO	CHIMICOGESTIONE S.r.l.	1.035.000		1.035.000		
1000	02760	104106	PRODOTTI PER LABORATORIO - FI. 567/93	CIRO TOMATI S.r.l.	113.050		113.050		
				TOTALE CAPITULO	3.299.674		3.299.674		
1000	01740	104106	R.3 CASSETTE R100 PER ODISSEI-M.S. COME. MICROIE RIFUSO	WMS NUBER	524.978		524.978		
1000	01916	104106	MATERIALE PER LABORATORIO	GIO ANATO S.r.l.	327.726		327.726		
1000	01989	104106	MATERIALE PER LABORATORIO - FATT. 430/92	CARMELO CORRADI GIUSEPPE S.a.s.c. DI CAMILLO FELICE & C	624.750		624.750		
1000	02211	104106	FORNITURA PIANTE TRIMESTATE	SOCIETA' AGR. E FOREST. PIANTE CELL. E CARIA S.p.a.	658.540		658.540		
1000	02261	104106	PRODOTTI PER LABORATORIO - FATT. 62578/92	B. PARTISI S.p.a.	494.640		494.640		
1000	02441	104106	PRODOTTI PER LABORATORIO - FI. 740/92	TECNOFARMICA MODERNA S.r.l.	312.792		312.792		
1000	02491	104106	R.200 PIANTE TRIMESTATE DI PECAN - FI. 223/92	EDIFICIPIANTE VITALE DI Francesco MALE	1.071.200		1.071.200		
1000	02575	104106	PRODOTTI PER LABORATORIO - FATT. 42531/92	MAESTI S.r.l.	332.200		332.200		
1000	02576	104106	TELA PER MACCHINARI - FATT. 42531/92	PRODOTTI GIUNTI	397.440		397.440		
1000	02574	104106	PRODOTTI PER LABORATORIO - FI. 7423	SCAPPELLIOTI RINO	268.000		268.000		
1000	02742	104106	MATERIALE PER LABORATORIO - FATT. 3954/92	TECNOFARMICA MODERNA S.r.l.	475.444		475.444		
1003	02720	104106	FORNITURA MATERIALE VARIO	CORRADO ARMANDO PROPRIETARIO DI CASERTA	9.464.702		9.464.702		
1003	02744	104106	FORNITURA PALI CASTAGNO	GIORDANO GIUSEPPE	1.822.540		1.822.540		
1003	03117	104106	FORNITURA ETICHETTE IN CELLULORITIL	ALDO PALLIANTI & C. S.n.c.	454.160		454.160		
				TOTALE CAPITULO	14.495.082		14.495.082		
1002	01914	104108	MATERIALE X CAPAMUNA METEOROLOGICA	LA PLASTICA	525.737		525.737		
1003	02758	104108	FORNITURA MATERIALE VARIO	NEROLA ING. ANTONIO	359.300		359.300		
1003	02762	104108	FORNITURA TORBA	NEROLA ANGELO DI NATTA E AUGUSTA NEROLA & C.	475.200		475.200		
1003	02943	104108	MATERIALE PER LABORATORIO	"ALAMMEDICAL CASERTA" S.r.l.	1.424.303		1.424.303		
1003	03115	104108	FORNITURA PIANTE	VITALE F. ALI ZANELI S.n.c.	82.400		82.400		
				TOTALE CAPITULO	2.867.190		2.867.190		
1000	02149	104108	MATERIALE PER LABORATORIO	TECNOFARMICA MODERNA S.r.l.	277.702		277.702		

XII LEGISLATURA - DISEGNI DI LEGGE E RELAZIONI - DOCUMENTI

LISTA RESIDUI PASSIVI PER L'ANNO 1992

Seq. n° imp.	COO. CAM.	DESCRIZIONE	DEBITORE	AMMONTARE	IMMOBILIZI	PAGATO	DA PAGARE	n° MOD.	DATA MOD.
1000 02102	104106	ANNO 1992					271.320		
1000 02402	104106	MATERIALE PER LABORATORIO - FATT.12545/92	LABORATORIO CARLO CERBA	503.101			503.101		
1000 02408	104106	M.150 PIANTE DI 305 - FATT.0647/92	PIANT. MASCALOTI SOC.COOP. S.r.l.	206.000			206.000		
			TOTALE CAPITULO	709.421			709.421		
1000 02507	104106	M.5 ZANOTTI DA 1 p.	FARMACIA BATTI V.	48.250			48.250		
1000 02520	104106	BICICLOTTA MONDRIE 02/92 - F.I.0911/92	CARACCIOLISSI S.r.l.	107.100			107.100		
1000 02554	104106	M.1 CAMISTER PER AUTO LIMONIO - F.I.0913	CARACCIOLISSI S.r.l.	61.650			61.650		
			TOTALE CAPITULO	217.000			217.000		
1000 02107	104106	200 LT AUTO LIMONIO - F.I.0545/72/17/0017 0912	CARACCIOLISSI S.r.l.	170.825			170.825		
1000 02130	104106	MATERIALE PER LABORATORIO - F.I.2933/92	TECNOCHIMICA MODENA S.r.l.	190.730			190.730		
1000 02170	104106	MATERIALE PER LABORATORIO - FATT.0270/92	SIO ANNO S.r.l.	306.722			306.722		
1000 02171	104106	MATERIALE PER LABORATORIO - FATT.315413/92	FARMACIA S.p.a.	343.100			343.100		
1000 02187	104106	PRODOTTI PER LABORATORIO - FATT.419421/92	SIO ANNO S.r.l.	811.500			811.500		
1000 02189	104106	PRODOTTI PER LABORATORIO - FATT.4732/92	PREMIERER MARMEIN ITALIA S.p.a.	634.133			634.133		
1000 02193	104106	MATERIALE PER LABORATORIO - FATT.64132/92	SIO ANNO S.r.l.	448.430			448.430		
1000 02195	104106	FORNITURA BUNDTI TOUCH - FATT.2463/92	SIO ANNO S.r.l.	394.900			394.900		
1000 02524	104106	MATERIALE PER LABORATORIO - F.I.443-1064-1204	TECNOCHIMICA MODENA S.r.l.	428.400			428.400		
1000 02582	104106	MATERIALE PER LABORATORIO - FATT.39709/92	TECNOCHIMICA MODENA S.r.l.	620.942			620.942		
1000 02583	104106	MATERIALE PER LABORATORIO - FATT.40242-69922	INTERNATIONAL P.R.I. S.p.a.	504.790			504.790		
1000 02584	104106	MATERIALE PER LABORATORIO - FATT.097/93	PREMIERER MARMEIN ITALIA S.p.a.	2.521.610			2.521.610		
1000 02625	104106	ALCOB. ETILICO 95° - FATT.310415/92	MARCO CATALDO & C.	574.200			574.200		
1000 02662	104106	PRODOTTI PER LABORATORIO - FATT.533/92	FABRIZIO CARLO CERBA	292.400			292.400		
1000 02668	104106	MATERIALE PER LABORATORIO - FATT.533/92	TECNOCHIMICA MODENA S.r.l.	202.300			202.300		
1000 02759	104106	M.4 BOTTIGLIE	BOOTECH S.r.l.	761.000			761.000		
1000 02779	104106	M.3 MASCHETTE IN PIREX	CIRO DOMATI S.r.l.	254.640			254.640		
1000 02827	104106	PRODOTTI PER LABORATORIO - FATT.102/93	TECNOCHIMICA MODENA S.r.l.	152.320			152.320		
1000 02829	104106	PRODOTTI PER LABORATORIO	www.CREATORI OLIVERI snc	66.700			66.700		
1000 02874	104106	MATERIALE PER LABORATORIO	CHERIOS S.r.l.	513.539			513.539		
			SIENA CHIMICA	243.710			243.710		
			DEUTINGER MARMEIN ITALIA S.p.a.	306.000			306.000		
			TOTALE CAPITULO	10.876.799			10.876.799		
1000 02400	104101	FORNITURA PIANTE	WALTER FAKERO	3.443.200			3.443.200		
1003 02749	104101	ACQUISTO PIANTE MELO	FLORETTI NICOLA	1.274.000			1.274.000		
1003 03116	104101	FORNITURA PIANTE COLLEGIO	MARTELLA LUIGI	428.400			428.400		
1003 03118	104101	FORNITURA PIANTE SUSTIUM	FLORETTI NICOLA	36.700			36.700		
1003 03118	104101	FORNITURA SACCOSETTI PER FINITA E IMPIE	FRANCO C. S.n.c.	458.150			458.150		
			TOTALE CAPITULO	5.674.770			5.674.770		
1000 01840	104100	SVILUPPO DIMOSTRATIVE	FOTO GAMBINO GI NORDIO MARTIN ANA ANITA	20.000			20.000		
			TOTALE CAPITULO	20.000			20.000		
1000 02861	104110	DIFF. LIQUIDITA IN NEHO SU A.2301 92	FRANCO FAGLIARDI	33.250			33.250		
1001 02842	104110	REPARAZIONE BRIVISORRA S2.19EMIO	PAGLIAROLI FRANCO	404.400			404.400		
1001 02921	104110	REPARAZIONE FIAT R11NO D - IMMOBILI ELBA	SICERTINO DI TITANO VICENTINI & C. S.n.c.	277.000			277.000		
1001 02921	104110	REPARAZIONE BEMIA ESCAMATONE	PORTELLI CARLO	174.930			174.930		
1001 02922	104110	REPARAZIONE PALA ESCAMATONE	PAGGIOLI - EUROCAR S.p.a.	899.125			899.125		

XII LEGISLATURA - DISEGNI DI LEGGE E RELAZIONI - DOCUMENTI

LISTA RESIDUI PASSIVI PER L'ANNO 1992

SET. N° IMP.	COB. CAP.	DESCRIZIONE	CREDITORE	AMMONTARE	VARIAZIONI	PAGATO	DA PAGARE	N° ROL.	DATA ROL.
1001	03017	ANNO 1992					071.400		
1001	03018	FORNITURA LUBRIFICANTI	PETROLI ALTO ADRIE S.p.a.	311.790			311.790		
1001	03019	RIPARAZIONE MACCH. AGRICOLE	FIAT/EL GIOMINI & C. S.n.c.	342.750			342.750		
1001	03020	MATERIALE PER MANUT. AGRICOLE	FELISCHIO ALZINO & GIOIO S.n.c.	506.270			506.270		
1001	03021	RIPARAZIONE FIAT 127 RM 202500	REOMARZI GIULIO & C. S.n.c.	497.457			497.457		
1001	03022	MATERIALE MOTO PER MANUT. AGRICOLE	REOMARZI GIOMINI S.n.c.	324.879			324.879		
1001	03023	ACQUISTO BATTERIA	MOTOLITTI IMMO	720.000			720.000		
1001	03090	SOSTITUZIONE PNEUMATICI FIAT 127-IMMOCENTI ELIA	MECCANICHE S.r.l.	2.000.570			2.000.570		
1001	03091	SPESA RIPARAZIONE PALA MECCANICA	MECCANICHE S.p.a.	1.000.740			1.000.740		
1001	03101	RIPARAZIONE SPANDICINQUE	MOTOLITTI IMMO	1.000			1.000		
1001	03151	SPESA RIPARAZIONE PACCIANATICE	*** CREDITORI DIVERSI ***	119.000			119.000		
1001	03153	RIPARAZIONE IMMOCENTI ELIA	MOTOLITTI IMMO	482.000			482.000		
1001	03229	M. 1 LAMPADINA PER F400 TRATTORE	SECCI B. S.r.l.	142.000			142.000		
1001	03319	RIPARAZIONE PACCIANATICE	SEZIONE PEDIATERICA DI TRENTO	135.000			135.000		
1001	03319	RIPARAZIONE PACCIANATICE	MOTOLITTI IMMO	291.229			291.229		
1002	02047	RIPARAZIONE TRATTORE	FALCONE	116.050			116.050		
1002	02073	ACQUISTO BATTERIA PER TRATTORE FERUSON	R.C.I. S.n.c. DI TASSIARI & RUPELLI	47.000			47.000		
1002	02090	FORNITURA RICAMBI PER TRATTORE	FAN BATTERIE DI DE CARLO RICCO	1.000.074			1.000.074		
1002	02091	FORNITURA CARBURANTE AGRICOLA	B.M.E. S.n.c. DI ROSETTI INDUSTRI COMMERCIALI & C.	1.029.240			1.029.240		
1002	02092	RIPARAZIONE FIAT 1190 RM 90418	F.LLI FANTOZZI PACHIALE & GIOVANNI S.n.c.	344.999			344.999		
1002	02093	SPESA VALZE MANUTENZIONE	FIBRINI & MARIANI S.n.c.	114.000			114.000		
1002	02121	RIPARAZIONE FIAT PANDA-FIAT RITRO	SEZIONE PEDIATERICA DI FORLÌ	10.000			10.000		
1002	02122	FORNITURA GASOLIO AGRICOLA	FIBRINI & MARIANI S.n.c.	65.430			65.430		
1002	02135	FORNITURA MATERIALE MANUTENZ. WHITE	F.LLI FANTOZZI PASQUALE & GIOVANNI S.n.c.	13.759.051			13.759.051		
1002	02223	RIPARAZIONE FIAT 129	SPINARDI A.	52.974			52.974		
1002	02224	ACQUISTO GASOLIO PER MOTORAZ.	SEZIONE PEDIATERICA DI CASERTA	52.974			52.974		
1002	02224	RIPARAZIONE ROTORESA C200	SEZIONE PEDIATERICA DI CASERTA	86.079			86.079		
1003	02729	FORNITURA BERZINA AGRICOLA	CONSORZIO AGRARIO PROVINCIALE DI CASERTA	86.079			86.079		
1008	02094	CAMBIO OLIO E FILTRI FIAT 6000	FRANCO PALLIAROLI	999.051			999.051		
1003	02729	FORNITURA GASOLIO MANUTENZIONE	MEOLA VITTORIO	335.500			335.500		
1003	02740	RIPARAZIONE FIAT 129-FIAT REBATA-FIAT 127 D	SPINARDI A.	997.485			997.485		
1003	02749	RICAMBI PER ATTREZZ. AGRICOLE	MEOLA ING. ANTONIO	2.092.471			2.092.471		
1003	02119	RIPARAZIONE MASSET FERUSON 164	GARIBOLDI NICCOLLO	190.491			190.491		
1009	02425	RICAMBI PER FIAT RITRO D - FIAT-016/20/92	LA MORNA TUTTO PER L'AUTO	309.130			309.130		
1009	02426	RIPARAZIONE FIAT PANDA - E BATTERIE - FIAT-127/92	CARA BRILIO	990.000			990.000		
1009	02307	RIPARAZIONE TRINCLAVITTO	FALCONE	54.500			54.500		
1002	02342	RIPARAZIONE AGRICOLTURA	SEZIONE PEDIATERICA DI FORLÌ	197.700			197.700		
1002	02379	RIPARAZIONE TRATTORE FERUSON 135	MARZANO PASQUALE OPT. MECCANICA	2.630.071			2.630.071		
1009	02191	MANUTENZIONE E SOSTITUZIONE FILTRI CAPPA AIDONE - FI.452/92	CANALLO DOMENICO S.n.c. DI CANALLO FELICE & C	1.340.500			1.340.500		
1009	02114	INTERVENTO MANUTENZIONE CAREPA DI COLTURA - FI.15/92	FEDICO EUR 41 PALTEDO E GIAMBINI	230.000			230.000		

XII LEGISLATURA - DISEGNI DI LEGGE E RELAZIONI - DOCUMENTI

LISTA RESIDUI PASSIVI PER L'ANNO 1992

SEZ. N° IMP. COD. CAP.	DESCRIZIONE	CREDITORE	MONETARIE	VALORIZZI	PAGATO	DA PAGARE	N° MOD. DATA MOD.
1000 0244	ANNO 1992					486.745	
1000 0249	CAMME ASS. ZA TECNICA 1/7/80-9/92 - FATT. 4526299	FARE KEDER	486.745			486.745	
1000 0250	STIPANIZIONE PC 386 E STAMPANTE DUE - FATT. 1247972	GENERAL COMPUTER S.r.l.	473.000			473.000	
1000 0256	REPARAZIONE CELLA PERIPHERIA - FATT. 106792	PERIOD EUB 41 PALERMO E GIAMBINI	1.375.440			1.375.440	
1000 02514	SOFTWARE CON INTERFACCIA RETIACH - FATT. 709779/92	RAMBOLD S.p.a.	4.981.249			4.981.249	
1000 02579	STIPANIZIONE ATTIVATORI INIATIVI - FATT. 452972	CAMALLO CORR. GIUSEPPE S.n.c. DI CAMALLO FELICE & C	485.916			485.916	
1000 02705	MANUTENZIONE ANTIFURTO	*** CREDITORI QUINVEST ***	7.722.000			7.722.000	
1000 02734	STIPANIZIONE LINE E COLLETTI	PARAFI MICRODUE S.r.l.	45.450			45.450	
1000 02744	STIPANIZIONE PC FORNITURA SOFTWARE	DELTA INFORMATICA S.r.l.	4.105.500			4.105.500	
1001 03028	PROGRAMMA STATISTICA	COMPT SOFTWARE	82.429			82.429	
1001 03162	SOSTITUZIONE INKTE E INKMI. PC 584	SEMPERDUE S.r.l.	1.279.250			1.279.250	
1002 02909	STIPANIZIONE PC IBM	ACTOS - S.r.l.	353.000			353.000	
1002 02907	ACQUISISTO SOFTWARE SPANAME SYSTEM 5.0	EDIMP SOC. COMP. A.P.L.	782.100			782.100	
1003 02723	8.12 CARTRIDGE STAMPANTE 4/42	HELL INFORMATIK SYSTEM ITALIA S.p.a.	248.140			248.140	
1003 02845	ASSIST. TECNICA MICROE UTFIELD 250R.92	AMERICA CASTELLI & C. S.n.c.	419.479			419.479	
1003 03225	ASSISTENZA SOFTWARE PER RETEL. VIDEOS	SEZIONE PERIFERICA DI CUBERTA	95.200			95.200	
		TOTALE CAPITOLO	24.745.300			24.745.300	
1000 01199	STIPANIZIONE N.3 INIATIVI - FATT. 453792	CAMALLO CORR. GIUSEPPE S.n.c. DI CAMALLO FELICE & C	2.823.000			2.823.000	
1000 01993	SCHEDE CONTROLLO FLUSSO LAMINARE	CAMALLO CORR. GIUSEPPE S.n.c. DI CAMALLO FELICE & C	1.994.000			1.994.000	
		TOTALE CAPITOLO	3.927.000			3.927.000	
1000 03209	SOFTWARE EUROPO 2.0	DELTA INFORMATICA S.C.R.L.	1.844.500			1.844.500	
1000 03201	SOFTWARE PC TUBO S.6.0	DELTA INFORMATICA S.C.R.L.	297.500			297.500	
		TOTALE CAPITOLO	2.142.000			2.142.000	
1000 02819	MOD. PERFETTORMI PERFECT/QUANTO PRO	BITBY S.r.l.	784.210			784.210	
1000 02079	STIPANIZIONE STAMPANTE LASER	GENERAL COMPUTER S.r.l.	246.001			246.001	
		TOTALE CAPITOLO	1.024.211			1.024.211	
1000 02577	STIPANIZIONE ARMIATO RETIAGHIN - FATT. 105792	PERIOD EUB 41 PALERMO & GIAMBINI	1.375.440			1.375.440	
		TOTALE CAPITOLO	1.375.440			1.375.440	
1000 02808	STIPANIZIONE FOTOCOPI. TUBITINA	TECHNIFORM S.r.l.	128.140			128.140	
		TOTALE CAPITOLO	128.140			128.140	
1000 02148	CAMME ASSISTI. FOTOCOPI. 01-10/31.12.92	FARE KEDER	486.745			486.745	
		TOTALE CAPITOLO	486.745			486.745	
1000 03005	SPERE INNOV. APPARECCH. SCIENTIFICO	BIATES BIAGIUSTICI S.p.a.	473.429			473.429	
1000 03046	SOSTITUZIONE SCHEDE PROCESSORE	CEMP SOC. COMP. A.P.L.	1.199.000			1.199.000	
1000 03074	STIPANIZIONE IMPRINTA RISCALO. SERVA	F. ALI GIAMBINI S.n.c.	414.500			414.500	
1000 03129	M.1 FILTRO PER CAPPA ALUMIN. - FATT. 454792	CAMALLO CORR. GIUSEPPE S.n.c. DI CAMALLO FELICE & C	525.500			525.500	
1000 03214	IMPLEMENTO STIPANIZIONE RIBREATTIVE	APPELLINI ITALIA S.r.l.	1.743.300			1.743.300	
1000 03207	INTERFAZ. PER INNOV. APPARECCHI SCIENT.	BIATES BIAGIUSTICI S.p.a.	119.479			119.479	
1001 03103	STIPANIZIONE PLOTTER E DATIVE PER PC 584	SEMPERDUE S.r.l.	362.201			362.201	
		TOTALE CAPITOLO	4.792.371			4.792.371	
1000 02995	ASSIST. TECNICA CARPE LONG-DIG. 2 - F.I. 118.93	ION BIOMEDICAL S.p.a.	925.925			925.925	
1000 03081	STIPANIZIONE SCHEDE ELETTRONICA ST-000	SAVE S.p.a. (EPIRAM)	1.547.000			1.547.000	

XII LEGISLATURA - DISEGNI DI LEGGE E RELAZIONI - DOCUMENTI

LISTA RESIDUI PASSIVI PER L'ANNO 1992

SCZ.	N.IMP.	COD.IMP.	DESCRIZIONE	CREDITORE	AMMONTARE	IMB. AZIONI	PAGATO	DA PAGARE	N. NUM.	DATA NUM.
ANNO 1992										
1000	01904	104130	FORNITURA MATERIALE VARIO E TETTURA AUTOCALDAE - FT. 5238/92	ROMA EDIL S.r.l.	2.482.975			2.482.975		
1000	02483	104130	FORNITURA MATERIALE VARIO - FT. 2853/92	M.P.A. - S.r.l.	500.000			500.000		
1000	02523	104130	CENNETO SCAGLIOLA E V.C.R. - FT. 3600/92	PIED DI CALUSI GIANNINI & C. S.a.s.c.	32.500			32.500		
1000	02542	104130	SPOSTAMENTO IMPIANTO SALA CULTURA	*** CREDITORI DIVERSI ***	43.600			43.600		
1000	02580	104130	RIPARAZIONE MANICO ELETTRICO GRUPPO CONTINUITA' - FT. 40/92	ELETTROTECNICA R.D.A. 41 ROBERTO DI MARINO	11.000.000			11.000.000		
1000	02581	104130	RIPARAZIONE GRUPPO DI CONTINUITA' - FT. 24378-24328	MORIN MARELLI GALILEO S.p.a.	1.272.100			1.272.100		
1000	02747	104130	FORNITURA MATERIALE VARIO - FT. 3905	M.P.A. - S.r.l.	6.731.851			6.731.851		
1000	02748	104130	CONTROLLO FUNZIONAMENTO APP. CARATTERIZZAZIONE - FT. 13/92	TORO SERVICE S.r.l.	54.100			54.100		
1000	02704	104130	FORNITURA MATERIALE VARIO	SEBASTIANELLI ANGELO	107.100			107.100		
1000	03099	104130	SPESA PER LAVORAZIONE ISTITUTO	SPINALETTI MARCO	538.600			538.600		
1000	03143	104130	FORNITURA CRISTALLO PER TAVOLO FORESTERIA	VIETRAMIA DEI CASTELLI S.r.l.	476.000			476.000		
1001	02918	104130	FORNITURA MATERIALE VARIO	FRANCO ALVARO & GIRO S.r.l.	59.143			59.143		
1001	02919	104130	FORNITURA MATERIALE VARIO	F.LLI DALCORSO S.a.s.c.	84.100			84.100		
1001	02970	104130	FORNITURA MATERIALE VARIO	TECNOELETTRICA DI MICOLINI A.B. FELLOW R. S.a.s.c.	311.482			311.482		
1001	03074	104130	SISTEMAZIONE IMPOSTE SEDIE ISTITUTO	DITTA TOMASI BRUNO E GERMANARO S.a.s.c.	412.484			412.484		
1001	03152	104130	RIPARAZIONE LOCALI CALDAIA SEDIE ISTITUTO	F.LLI DALCORSO S.a.s.c.	3.765.200			3.765.200		
1001	03248	104130	ACQUISTO MED. PER LOCALI SEZIONE	F.LLI DALCORSO S.a.s.c.	164.307			164.307		
1001	03249	104130	RIPARAZIONE BATTISCOPA LOCALI ISTITUTO	SEZIONE PERFEZIONA DI TRENTO	3.600			3.600		
1002	02770	104130	FORNITURA MATERIALE VARIO	SEZIONE PERFEZIONA DI TRENTO	69.972			69.972		
1002	02771	104130	FORNITURA MATERIALE VARIO	FANFANOLI & FIDOCCHI S.a.s.c.	1.195.950			1.195.950		
1002	02799	104130	FORNITURA MATERIALE VARIO	SANRA COOP. - SOC. COOP. A.R.L.	193.321			193.321		
1002	02903	104130	RIPARAZIONE IMPIANTO ELETTRICO	INDUSTRI ARCHONIDE E C. S.a.s.c.	230.049			230.049		
1002	02913	104130	ACQUISTO MATERIALE VARIO	I.A.S.E. S.a.s.c. DI MARIBELLI & PERINI	272.034			272.034		
1002	03032	104130	LASTRE EMOGLASS E PELETERASS	G.RIFARMA S.a.s.c. DI PAOLO RIMOLA & C.	7.500			7.500		
1002	03235	104130	ACQUISTO MED. PER UFFICIO	306.648				306.648		
1002	03243	104130	FORNITI. MATERIALE VARIO RIPARAZ. CONDOTTINE CASA COLONICA	4.000				4.000		
1002	03244	104130	ACQUISTO CENNETO POZZOLANICO	106.843				106.843		
1002	03232	104130	FORNITURA MATERIALE VARIO	SEZIONE PERFEZIONA DI FIBOLI	13.216			13.216		
1003	02704	104130	RIPARAZIONE IMPIANTO RISCALDAMENTO	SEZIONE PERFEZIONA DI FIBOLI	795.897			795.897		
1003	02747	104130	ACQUISTO SEGNATURE	GAZZONI S.a.s.	773.500			773.500		
1003	03229	104130	SERVIZIO ASSIST. CALDAIE ANNO '92	L'ADAMBO FABRILE	70.000			70.000		
1000	01928	104180	RICERCA BIVULDERMICA RESISTENZA MALATTIE PESCO	SEZIONE PERFEZIONA DI CASERTA	28.493.173			28.493.173		
1000	02313	104180	RICERCA BIVULDERMICA	ESBIA-EUROPEAN SPACE AGENCY	2.248.640			2.248.640		
1000	02314	104180	CONFERENZA POP. LE ELABORAZ. DALI STATISTICI ANNO '92	ESBIA-EUROPEAN SPACE AGENCY	128.746			128.746		
1000	02399	104180	VERIFICA COMP. INT. NUOVA AZIENDA	STOFFA DI S. GIUSEPPE	2.670.000			2.670.000		
1002	02745	104180	PROVE DI ASSAGGIO PETERINI AMPEZZA	PIRELLI GEM. FRANCESCO	4.441.000			4.441.000		
1003	02744	104180	PROVE DI ASSAGGIO MACCHIONE LONZICO	FORNITORI DIVERSI - CASERTA	200.000			200.000		
1003	02747	104180	PROVE DI ASSAGGIO MONTESANTI MARGHERITA	FORNITORI DIVERSI - CASERTA	200.000			200.000		
1003	02738	104184	PROVE DI ASSAGGIO LEDINE MARIA CRISTINA	FORNITORI DIVERSI - CASERTA	200.000			200.000		
1003	02749	104184	PROVE DI ASSAGGIO PISTONI VIBRO	FORNITORI DIVERSI - CASERTA	200.000			200.000		
1003	02741	104184	PROVE DI ASSAGGIO RICCI NELLA	FORNITORI DIVERSI - CASERTA	200.000			200.000		
1003	02742	104184	PROVE DI ASSAGGIO COLUMBELL MASSIMO	FORNITORI DIVERSI - CASERTA	200.000			200.000		
1003	02743	104184	PROVE DI ASSAGGIO PITTINI PLUMBA	FORNITORI DIVERSI - CASERTA	200.000			200.000		
TOTALE CAPITULO					10.310.446			10.310.446		

XII LEGISLATURA - DISEGNI DI LEGGE E RELAZIONI - DOCUMENTI

LISTA RESIDUI PASSIVI PER L'ANNO 1992

SET. N°IMP.	COD.CAP.	DESCRIZIONE	CREDITORE	AMMONTARE	VALIAZIONI	FRAGILI	DA PAGARE	N° MM.	DATA MM.
		ANNO 1992							
1003 02913	10418A	PROVE DI ASSAGGIO TRACCIA LUCIA	FORNITORI DIVERSI - CASERTA	200.000			200.000		
1003 02944	10418A	PROVE DI ASSAGGIO ATOMISID ANNA MARIA	FORNITORI DIVERSI - CASERTA	200.000			200.000		
			TOTALE CAPITULO	1.400.000			1.400.000		
1002 02989	104200	CONTROLLI SANITARI PERIODICI PERSONALE SEZ.	UNITA' SANITARIA LOCALE 30-FORILI	116.000			116.000		
1000 03206	104220	SPESE RINNESCO	PIETRO S.p.a.	116.000			116.000		
			TOTALE CAPITULO	85.000			85.000		
1000 02483	104220	N. 80 MATTONELLE SOSSO - FATT. 528 E 540	COLLETTI GIUSEPPE	314.100			314.100		
1000 02494	104220	N. A. PULASTRIE TRAMERINO E JUDICAZ. TERREME. COMP. INE-FI. 450/	100 INGHELLI	327.000			327.000		
1000 02774	104220	FORNITURA TUBI E COPERTI GELICANTI - FI. 707	ROMA EDIL S.r.l.	696.534			696.534		
1000 02910	104220	FORNITURA MATERIALE DI RECUPERO	ZORTEA ALDO	5.928.310			5.928.310		
1000 03202	104220	FORNITURA MATERIALE AZIENDA FIORANO	I.M. IER. S.r.l.	24.324			24.324		
1002 02982	104220	ATTIVITA' INFERMAGGIO AZIENDA FIORANO	*** CREDITORI DIVERSI ***	5.533.500			5.533.500		
1002 02984	104220	LAVORI DI MANUTEN. AZ. MARIANO	PIETI VERIS	1.247.485			1.247.485		
1002 03126	104220	LAVORI ESTERMINAZIONE BIEVOLE	COOPERATIVA AGRICOLA CAMPANELLO-ROTTA-INGHILIO	2.121.352			2.121.352		
1002 03179	104220	FORNITURA GRATA	SA.P.I.F.O. S.r.l.	194.543			194.543		
1002 03215	104220	FORNITURA GRATA E SANITA' GROSSA	SA.P.I.F.O. S.r.l.	394.798			394.798		
1003 02915	104220	PULIZIA FOSSI AZIENDALI E LIVELLAMENTO TERRENO	PIETI VERIS	4.532.740			4.532.740		
1003 02916	104220	RIPRISTINO FOSSETO E RECINZIONE AZ. FRANCOLISE	GEOM. ELLIO SORVILLO - IMPRESA COSTRUZIONI	1.404.500			1.404.500		
1003 03203	104220	TRASFERIMENTO TERRE	I.R.I.S.E.S.P. GEOM. RUSSO MAZZIO	297.500			297.500		
			*** CREDITORI DIVERSI ***	4.986.100			4.986.100		
			TOTALE CAPITULO	28.132.220			28.132.220		
1000 02419	104031	ACCORDO CONTRIBUTO REGIME ANNUO	*** CREDITORI DIVERSI ***	82.500.000			82.500.000		
			TOTALE CAPITULO	82.500.000			82.500.000		
1000 03177	107020	INTERESSI C/C COMIT AL 31.12.92	BANCA COMMERCIALE ITALIANA	3.504.273			3.504.273		
1002 03223	107020	INTERESSI C/C COMIT AL 31.12.92	BANCA COMMERCIALE ITALIANA	21.778			21.778		
1003 03229	107020	INTERESSI C/C COMIT AL 31.12.92	BANCA COMMERCIALE ITALIANA	11.889			11.889		
			TOTALE CAPITULO	3.537.940			3.537.940		
1000 03178	107030	COMM. INT. E SP. COMIT AL 31.12.92	BANCA COMMERCIALE ITALIANA	1.199.730			1.199.730		
1001 03208	107030	COMM. INT. E SP. ASS. IN VALUTA ESTERA	BANCA COMMERCIALE ITALIANA	89.000			89.000		
1001 03206	107030	COMM. INT. E SP. COMIT AL 31.12.92	BANCA COMMERCIALE ITALIANA	524.200			524.200		
1002 03224	107020	COMM. INT. E SP. COMIT AL 31.12.92	BANCA COMMERCIALE ITALIANA	314.417			314.417		
1003 03230	107030	COMM. INT. E SP. COMIT AL 31.12.92	BANCA COMMERCIALE ITALIANA	241.817			241.817		
			TOTALE CAPITULO	2.272.164			2.272.164		
1000 03176	108010	RITENUTA SU INTERESSI C/C COMIT AL 31.12.92	BANCA COMMERCIALE ITALIANA	91.883			91.883		
1000 03462	108010	IMP. E BIL. ANNO 92	SERVIZIO RIDUZIONE TRIBUTI - AMBITO ROMA A*	2.431.000			2.431.000		
1001 03243	108010	TASSA OCCUPAZIONE AREE PUBBLICHE ANNO 92	SEZIONE EFFETTIVA DI IMPTO	12.474			12.474		
1001 03223	108010	TASSA OCCUPAZIONE PAT 92	*** CREDITORI DIVERSI ***	7.000			7.000		
1001 03235	108010	RITENUTE SU INTER. C/C COMIT AL 31.12.92	BANCA COMMERCIALE ITALIANA	37.483			37.483		
1002 03232	108010	RITENUTE SU INTERESSI C/C COMIT AL 31.12.92	BANCA COMMERCIALE ITALIANA	31.320			31.320		
1003 03231	108010	RITENUTE SU INTERESSI C/C COMIT AL 31.12.92	BANCA COMMERCIALE ITALIANA	42.004			42.004		
			TOTALE CAPITULO	2.853.256			2.853.256		

XII LEGISLATURA - DISEGNI DI LEGGE E RELAZIONI - DOCUMENTI

LISTA RESIDUI PASSIVI PER L'ANNO 1992

SET. N° IMP. COD. CAP.	DESCRIZIONE	CREDITORE	AMMONTARE	VARIAZIONI	PAGATO	DA PAGARE	N° RES.	DATA RES.
1000 03403 21050	ANNO 1992	*** CREDITORI DIVERSI ***	196.771.400			196.771.400		
1000 03404 21050	LABORIO LAMBRATORIO ISTITUTO	TOTALE CAPITULO	196.771.400			196.771.400		
1000 03404 21050	SPESA CENTRO RICERCA CASERTA	*** CREDITORI DIVERSI ***	5.926.200			5.926.200		
1000 02253 21050	SISTEMA INQUADRATURA - FATT.195/93	*** CREDITORI DIVERSI ***	5.926.200			5.926.200		
1000 02370 21050	M.4 CONDIZIONATORI	GENERAL COMPUTER S.p.A.	13.099.000			13.099.000		
1000 03403 21050	ACQUISTO M.2 VOLUMI MANUALE PER SOFTWARE MATEMATICO	*** CREDITORI DIVERSI ***	84.000			84.000		
1000 03170 21050	ACQUISTO VOLUME ESTERO	DELLA STAMPA RIUNITO	23.300			23.300		
1001 03277 21050	ACQUISTO VOLUMI ESTERI	*** CREDITORI DIVERSI ***	2.340.000			2.340.000		
1003 03229 21050	ACQUISTO DIZIONARI ENCICLOPEDIICI	SEZIONE PERIFERICA DI CASERTA	37.500			37.500		
1000 02543 21050	MACCOLIBRO DI FRAZIONI PER I.P.L.C.	TOTALE CAPITULO	2.354.000			2.354.000		
1000 02544 21050	ALIMENTATORE PER ELETTROFRESI	*** CREDITORI DIVERSI ***	4.322.000			4.322.000		
1000 03116 21050	ACQUISTO ATTREZZATURE VARIE	*** CREDITORI DIVERSI ***	3.927.000			3.927.000		
1000 03130 21050	COLUMNA BIRIBILE PER IMPRESA FOTOGRAFICA	*** CREDITORI DIVERSI ***	5.706.000			5.706.000		
1000 03139 21050	LANCIA ILLUMINAZIONE PER FOTO	*** CREDITORI DIVERSI ***	775.000			775.000		
1000 03140 21050	APPARATO CONTROLLO ELETTRONICO DISPENSATORE IMPOSTICIODI	*** CREDITORI DIVERSI ***	332.000			332.000		
1000 02343 21050	FOTOCOPIATRICE	*** CREDITORI DIVERSI ***	4.393.200			4.393.200		
1002 02729 21050	CENTRIFUGA PER LABORATORIO	*** CREDITORI DIVERSI ***	1.000.000			1.000.000		
1000 02122 21050	CENTRIFUGA MOD. 9P48 - FT.5713/P	MESSAGGERIA STRUMENTAZIONE S.p.A.	4.354.210			4.354.210		
1000 02561 21050	M.C. BANCALI MOBILI TERMOSTATI	TOTALE CAPITULO	25.223.410			25.223.410		
1000 02256 21050	IMPIANTO IRRADIAZIONE SERIE TROPICALI - FT.13/93	M. PANISCH S.p.A.	11.878.000			11.878.000		
1000 02123 21050	FORNITURA OBIETTIVI - FATT.14502/92	*** CREDITORI DIVERSI ***	4.406.000			4.406.000		
1000 02461 21050	ACQUISTO MACCHINA FOTOGRAFICA - FT.232/93	*** CREDITORI DIVERSI ***	16.278.000			16.278.000		
1000 02462 21050	SISTEMA ELETTROFOTOMETICO	VALENTINI E CENZI	3.842.748			3.842.748		
1000 02463 21050	COMPLETAMENTO AZIENDA L'INQUADRO	TOTALE CAPITULO	3.842.748			3.842.748		
1000 02545 21050	LAGNO TERMOSTATATO	LEICA S.p.A.	13.335.000			13.335.000		
1000 02544 21050	PROCESSORE COLONNE PER FILTRAZIONE - FT.13/93	P.I.A.F. FOTOFORNITURE S.p.A.	3.833.124			3.833.124		
1000 03270 21050	CUSTODIA E FLASH PER MACCHINA FOTOGRAFICA	*** CREDITORI DIVERSI ***	4.590.000			4.590.000		
1000 03227 21050	VASO D'ORNO	*** CREDITORI DIVERSI ***	45.150.000			45.150.000		
1001 03154 21050	CALIBRO MULTIFOTO SERIE 500	*** CREDITORI DIVERSI ***	1.248.547			1.248.547		
1000 03144 21050	FORNITURA ATTREZZ. AGRICOLE VARIE	APPOLAM S.p.A.	1.373.490			1.373.490		
1002 02728 21050	ATTREZZATURE AGRICOLE	*** CREDITORI DIVERSI ***	399.000			399.000		
1000 03227 21050	MACCHINA FOTOGRAFICA	*** CREDITORI DIVERSI ***	3.170.000			3.170.000		
1001 03154 21050	CALIBRO MULTIFOTO SERIE 500	TOTALE CAPITULO	76.822.241			76.822.241		
1000 03144 21050	FORNITURA ATTREZZ. AGRICOLE VARIE	SIROTEC S.p.A.	250.000			250.000		
1002 02728 21050	ATTREZZATURE AGRICOLE	TOTALE CAPITULO	250.000			250.000		
1000 03144 21050	FORNITURA ATTREZZ. AGRICOLE VARIE	*** CREDITORI DIVERSI ***	4.437.900			4.437.900		
1002 02728 21050	ATTREZZATURE AGRICOLE	*** CREDITORI DIVERSI ***	1.809.002			1.809.002		
1000 03144 21050	FORNITURA ATTREZZ. AGRICOLE VARIE	TOTALE CAPITULO	8.246.902			8.246.902		

XII LEGISLATURA - DISEGNI DI LEGGE E RELAZIONI - DOCUMENTI

LISTA RESIDUI PASSIVI PER L'ANNO 1992

SEZ. N° IMP.	COB. CAP.	DESCRIZIONE	CREDITORE	AMMONTARE	VALEZZIONI	PAGATO	IN PAGARE	N° MM.	DATA MM.
1000	03031	421010	ANNO 1992				29.220.049		
		VERSAMENTO P.I. IMP. DICEMBRE '92	SERVIZIO DISCORSSIONE TRIBUTI - ANNO 1992 "A" TOTALE CAPITOLO	29.220.049			29.220.049		
1000	03052	421020	CONTINUITA' EMALIA '92 PERS. LE DIP.	998.140			998.140		
1000	03070	421020	CONTIN. IMP. DIC. '92 PERS. DIP.	4.135.345			4.135.345		
1000	03180	421020	VERSAM. CONTIN. CAU 3' TRIN. '92 OTI ROMA	4.013.560			4.013.560		
1000	03180	421020	CONTINUITA' CAU 3' TRIN. '92 OTI ROMA	1.827.448			1.827.448		
1000	03192	421020	SALIN. CONT. EMALIA '92 04/04/92 (DIR. SCARFONI/VALZONI)	107.400			107.400		
1000	03279	421020	REPERUTE SU RISSALOMI ESTERO E PERS. OTI	246.579			246.579		
1000	03271	421020	PIENANTE EX ESCAL. SU RISSALOMI ESTERO	77.057			77.057		
1000	03251	421020	FINI 1° TRIN. '92 OPERAI ROMA	342.071			342.071		
1000	03252	421020	FINI 2° TRIN. '92 OPERAI ROMA	601.034			601.034		
1000	03253	421020	FINI 3° TRIN. '92 OPERAI ROMA	435.976			435.976		
1000	03254	421020	CONTINUITA' CAU 4' TRIN. '92 OPERAI FISSI ROMA	372.214			372.214		
1000	03254	421020	FAP AGOSTO '92 OPERAI ROMA	6.424.498			6.424.498		
1000	03262	421020	CONTINUITA' CAU 4° TRIN. '92 OPERAI GIORNALIERI ROMA	658.016			658.016		
1000	03264	421020	FINI 4° TRIN. '92 OPERAI GIORNALIERI ROMA	877.793			877.793		
1000	03265	421020	CONTIN. SU TER. OP. GIORN. ROMA	23.121			23.121		
1001	03267	421020	CONTINUITA' IMP. DIC. '92 MARCONI/CASARANO	308.089			308.089		
1001	03195	421020	CONTIN. CAU 3' TRIN. '92 OP. FISSI IN	158.404			158.404		
1001	03196	421020	CONTINUITA' CAU 3' TRIN. '92 OP. GIORN. IN	244.849			244.849		
1001	03242	421020	CIRLA 1° TRIN. '92 OPERAI TRENTO	197.021			197.021		
1001	03243	421020	CIRLA 2° TRIN. '92 OPERAI TRENTO	83.124			83.124		
1001	03244	421020	CIRLA 3° TRIN. '92 OPERAI TRENTO	84.979			84.979		
1001	03245	421020	CIRLA 4° TRIN. '92 OPERAI TRENTO	154.592			154.592		
1001	03246	421020	CONTIN. CAU 4° TRIN. '92 OPERAI FISSI TRENTO	5.297			5.297		
1001	03273	421020	CONTIN. CAU 4° TRIN. '92 OPERAI GIORN. TRENTO	333.722			333.722		
1001	03274	421020	CONTIN. CAU 4° TRIN. '92 OPERAI FISSI TRENTO	42.782			42.782		
1002	03256	421020	FISLAR 4° TRIN. '92 OPERAI GIORN. TRENTO	38.478			38.478		
1002	03258	421020	CONTIN. IMP. DIC. '92 TURCI/PIACINTE	339			339		
1002	03261	421020	CIRLA 3° TRIN. '92 OPERAI FISSI FURLI	533.848			533.848		
1002	03261	421020	CONTIN. CAU 3' TRIN. '92 OP. FISSI FO	318.148			318.148		
1002	03264	421020	CONTINUITA' MALATTIA 4° TRIN. '92 OPERAI FISSI FURLI	3.011.992			3.011.992		
1002	03264	421020	CIRLA 3° TRIN. '92 OPERAI FISSI FURLI	1.464.026			1.464.026		
1002	03262	421020	CONTIN. CAU 4° TRIN. '92 OPERAI FISSI FURLI	23.299			23.299		
1002	03262	421020	CONTIN. CAU 4° TRIN. '92 OPERAI FISSI FURLI	2.310.112			2.310.112		
1002	03267	421020	CONTIN. CAU 4° TRIN. '92 OPERAI FISSI FURLI	46.428			46.428		
1002	03267	421020	CONTIN. CAU 4° TRIN. '92 OPERAI GIORN. FURLI	194.846			194.846		
1002	03267	421020	CONTIN. SU TER. OP. GIORN. FURLI	427.015			427.015		
1002	03267	421020	CONTIN. IMP. DIC. '92 MALATTIA	419.862			419.862		
1002	03268	421020	CIRLA ANNO '91 OPERAI FISSI CE	1.252.272			1.252.272		
1002	03268	421020	CONTINUITA' CAU 3' TRIN. '92 OP. GIORN. CE	46.298			46.298		
1002	03211	421020	FIRILLA 1° TRIN. '92 OPERAI CASERTA	107.034			107.034		
1002	03219	421020	FIRILLA 2° TRIN. '92 OPERAI CASERTA	86.104			86.104		
1002	03230	421020	FIRILLA 3° TRIN. '92 OPERAI CASERTA	1.284.344			1.284.344		
1002	03272	421020	CONTIN. CAU 4° TRIN. '92 OPERAI FISSI CASERTA	61.052			61.052		
1002	03274	421020	FIRILLA 4° TRIN. '92 OPERAI FISSI CASERTA						

XII LEGISLATURA - DISEGNI DI LEGGE E RELAZIONI - DOCUMENTI

LISTA RESIDUI PASSIVI PER L'ANNO 1992

SEZ. N° TR.	COD. CAP.	DESCRIZIONE	CREDITORE	AMMONTARE	VARIAZIONI	PAGATO	DA PAGARE	N° MM.	DATA MM.
1003	03400	421029	ANNO 1992				93.395		
			CONTRIB. SU IFR IP. GIUNTA. CASERTA	34.610.512			34.610.512		
1000	03600	421040	RESIDUI SU FESIONE MANUTENZIONE IMMOBILI	863.424			863.424		
1000	03200	421040	IVA 4° TRIM. 92	95.000			95.000		
			UFFICIO I.P.A. DI ROMA	950.424			950.424		
1000	02700	421090	I.F.A. ANNO 92	503.316			503.316		
1000	02700	421090	I.F.A. ANNO 1992	977.902			977.902		
			OPERAI GIOVINALI DI ROMA	1.481.299			1.481.299		
			MILCO PIETRA						
			TOTALE CAPITOLI	1.209.916.842			1.209.916.842		
			TOTALE GENERALE	8.207.849.373	-6.711.920	1.490.800.017	6.830.437.423		

XII LEGISLATURA - DISEGNI DI LEGGE E RELAZIONI - DOCUMENTI

ELENCO VARIAZIONI INVENTARIO ANNO 1991

		<u>In aumento</u>
2 11 04 0	SPESE PROGETTAZIONE E COSTRUZIONI IMMOBILI PROF.DR.PIERLUIGI NAVAROTTO - Competenze professionali e progetto nuova Sede sezione Forlì	35.700.000
	LUCCHI MAURO - ristrutturazione bagno e spogliatoi Az. Magliano Forlì	15.609.825
	I.M.E.R. s.n.c. DI MAMBELLI & PERINI - Lavori impianto elettrico casa Magliano	878.220
		52.188.045
2 11 05 0	RICOSTRUZ.RIPRIST.TRASF.IMMOBILI E RELATIVE PROGET. P.A.C. s.r.l.- Lavori ristrutturazione Sop Caserta e Centro ricerca e divulgazione. I° lotto	13.786.415
	P.A.C. s.r.l.- Lavori ristrutturazione Sop Caserta e Centro ricerca e divulgazione. II° lotto	20.624.957
	MATERAZZO ING.FERDINANDO - Anticipazione su competenze lavori ristrutturazione Sop Caserta	5.808.000
		40.219.372
2 11 05 R	RICOSTRUZ.RIPRIST.TRASF.IMMOBILI CENTRO RIC. CASERTA P.A.C. s.r.l.- Lavori Centro divulgazione Caserta	70.201.664
		70.201.664
2 11 06 0	SPESE PER MIGLIORAMENTI FONDIARI GATTI GEOM.LEONARDO - Parcella professionale per studio, progettazione e direzione lavori Az. Magliano	1.894.772
	SIDERLEGA 82 s.r.l. - rete plastificata, filo spinato	360.035
	GISMANT BRUNO - Sabbia e brecciolino per piazzola bombolone	714.000
	MAPA s.r.l. - materiale per recinzione bombolone	199.060
	VALENTINI E CENCI - montaggio impianto depurazione acqua pozzo	9.566.648
	IDRO SERVICE s.r.l. - apparecchiature per depurazione acqua pozzo	23.835.700
	FORNITURE ELETTRICHE DI SARRO s.n.c.- Pali e lampioni per illum. viali Ist.	749.700
		37.319.915
2 12 01 0	ACQUISTO MOBILI ARREDI E MACCHINE UFFICIO PAGLIA GIOVANNI - tavole, multistrati e compensati	5.713.289

XII LEGISLATURA - DISEGNI DI LEGGE E RELAZIONI - DOCUMENTI

	S.A.T. s.r.l. - armadio in metallo	309.400	
	ABEL ELECTRONICS s.r.l. - scheda digitalizzatrice per interfacc. Laser	1.499.400	
	MAPA s.r.l. - cassaforte Mottura art.1320	335.000	
	RANK XEROX - contatore per fotocopiatrice	119.000	
	RANK XEROX - tavolo per fotocopiatrice	357.000	
	ESSEBI DI ENZO FERRANTE - Lettore di badge Mark 820, programma gestione Relax Junuor, convertitore	6.283.200	
	ITALDATA s.r.l. - UPG PC Zenith c/co-processore, PC Zenith Z386/25-150 Floppy Zenith	10.521.980	
	MAPA s.r.l. - 2 cassette postali in ghisa	315.000	
	PAGLIA GIOVANNI - bilaminato bianco, multistrati pioppo, laminato sabbia, bostik, bordo frassino	684.691	
	GENERAL COMPUTER s.r.l. - tavoletta grafica 1201, Elaboratore PC AT386, Stampante OKI, monitor, stampante laser OKI	11.521.300	
	GENERAL COMPUTER s.r.l. - elaboratore PC AT 386/33 Mhz, monitor VGA 01	6.654.450	
	TRAU s.p.a. - 2 armadi 180, 2 piani laminato, 1 tavolo Arium, 1 corpo 3 A7	2.692.970	
	ABEL ELECTRONICS s.r.l. - software per analisi Densitometro	3.180.800	
	GENERAL COMPUTER s.r.l. - elaboratore PC AT 386/33 Mhz, Monitor MV 1439D, stampante laser OKI	9.168.950	
	DELTA INFORMATICA s.c.r.l. - Personal computer VST 486/33 120 MB, completo	7.000.000	
	FRANCESCHIN - librerie archivio per segreteria	4.900.000	
	METOS S.r.l. - Personal computer portatile TOSHIBA T 2000/40	3.843.700	75.100.130
2 12 01 6	ACQUISTO MOBILI ARREDI E MACCHINE UFFICIO CNR DAMIANO DURANTI E VALVO - 2 calcolatrici	523.600	523.600
2 12 01 P	ACQUISTO MOBILI ARREDI E MACCHINE UFFICIO MAPPE GENOMICHE TRAU s.p.a. - 2 armadi 180, 2 piani laminato, 1 tavolo Arium, 1 corpo 3 A7	2.692.970	2.692.970

XII LEGISLATURA - DISEGNI DI LEGGE E RELAZIONI - DOCUMENTI

2 12 01 T	ACQUISTO MOBILI ARREDI E MACCHINE UFFICIO LISTE VARIETALI		
	GENERAL COMPUTER s.r.l. - tavoletta grafica, elaboratore PC AT 386, stampante laser OKI, monito VGA30	7.858.900	
	METOS s.r.l. - 2 terminalini MSI 1510	3.927.000	
	EUROCOMP - Notebook Compaq Contura	3.308.795	
	METOS s.r.l. - Computer SHR 386/120 completo di accessori	14.577.500	
	METOS s.r.l. - terminalino MSI 1510	1.963.500	
	METOS s.r.l. - terminalino MSI 1510	1.963.500	33.599.195
2 12 03 0	ACQUISTO MACCHINE ATTREZ.TECNICO-SCIENTIFICHE		
	DIESSE ELETTRONICA s.r.l. - Metex M 80 tester digitale	890.120	
	GENERAL COMPUTER s.r.l. - schermo antiradiazioni Optik-Glas	208.250	
	SINERGIE ROMA s.r.l. - Personal computer Apple Macintosh, espansione RAM, connettore Apple Talk, cavo local Talk	1.702.890	
	MAPA s.r.l. - trapano a percussione	377.600	
	PAVONI MACCHINE s.r.l. - avvitatore a batteria	627.130	
	RENATO LUSA s.r.l. - 4 calibri "Universale"	571.200	
	SEZIONE PERIFERICA DI FORLI' - 3 cicli usati	180.000	
	PAVONI MACCHINE s.r.l. - testina portautensili OMAS 394	166.600	
	SO.CO.GE. s.r.l. - I° stato avanzamento lavori ristrutturazione piano terra, due serre, e centrale termica	36.352.120	
	SIDERLEGA 82 s.r.l.- materiale per finestre laboratorio piano terra	432.815	
	VITOLAZZI FELICE - Vetri spessore 4mm	404.600	
	PIERSANTI FILIPPO & FIGLI s.n.c. - avvolgibili in alluminio	750.593	
	SO.CO.GE. s.r.l.- II° stato avanzamento lavori ristrutturazione piano terra, due serre e centrale termica	53.032.350	
	PDP ECOLOGIA - avviatore elettrico tipo FS63/NDR/380.46.55	3.748.500	
	ANGELO RANDAZZO s.p.a. - proiettore per diapositive Royal	483.800	
	TECNOCHIMICA MODERNA s.r.l. - pompa a vuoto	1.332.800	

XII LEGISLATURA - DISEGNI DI LEGGE E RELAZIONI · DOCUMENTI

	LEICA s.p.a. - unità per ricerche in fluorescenza	9.732.475	
	TECNOCHIMICA MODERNA s.r.l. - centri-fuga da tavolo con equipaggiamento	8.051.176	
	ALESSANDRINI - cappa aspirazione	371.280	
	CAVALLO COMM.GIUSEPPE s.n.c. DI CAVALLO FELICE & C. - cappa a flusso laminare	8.303.820	
	MILLIPORE s.p.a. - pompa parte idraulica, pompa parte elettronica, iniettore, spettrofotometro, spettrofluorimetro, integratore	54.459.670	182.179.789
2 12 03 6	ACQUISTO MACCHINE ATTREZ.TECNICO-SCIENTIFICHE CNR DAMIANO		
	CAVALLO COMM.GIUSEPPE s.n.c. DI CAVALLO FELICE & C. - 1 cappa chimica	8.130.080	
	CAVALLO COMM.GIUSEPPE s.n.c. DI CAVALLO FELICE & C. - 2 frigoriferi	2.118.200	10.248.280
2 12 03 G	ACQUISTO MACCHINE ATTREZ.TECNICO-SCIENTIFICHE PR.SUBTROP.		
	TECNOSERRE MEDITERRANEA s.p.a. - saldo fornitura serra 4° stato di avanzam.	9.457.359	9.457.359
2 12 03 K	ACQUISTO MACCHINE ATTREZ.TECNICO-SCIENTIFICHE STRESS BIOTICI		
	PHARMACIA s.p.a.- cella GNA 100, gel Tray per GNA 100, Cella GNA 200, alimentatore GPS 200/400	2.546.600	
	LEICA s.p.a. - sistema analisi elaborazione immagini Quantimet 500 con telecamera, computer, software, obiettivo zoom, filtro verde e rosso	32.345.750	34.892.350
2 12 03 P	ACQUISTO MACCHINE ATTREZ.TECNICO-SCIENTIFICHE MAPPE GENOMICHE		
	COMECER s.r.l. - apparecchio RAM GENE	17.333.500	
	KONTRON - scintillatore liquido Kontron mod.Beta V con video e stampante	37.060.000	
	HERAEUS - rotore oscillante, adattatori 1 x 16 ml, adattatori per prov.	4.007.920	
	TECNOCHIMICA MODERNA s.r.l. - molino JKA mod. A 10	1.190.000	
	TECNOCHIMICA MODERNA s.r.l. - apparecchio CU 5, obiet.127 mm, filtro rosso, adattatore cm 20 x 20	2.290.750	
	M-MEDICAL GENENCO s.r.l. - programmatore di temperatura per amplific.DNA	7.521.000	
	TECNOCHIMICA MODERNA s.r.l. - agitatore "Rotomix" con disco	1.209.040	

XII LEGISLATURA - DISEGNI DI LEGGE E RELAZIONI - DOCUMENTI

	CAVALLO COMM.GIUSEPPE s.n.c.DI CA-		
	VALLO FELICE & C. - Autoclave di ste-		
	rilizzazione con cestello	4.195.940	
	ASAL s.r.l. - Termostato a secco com-		
	pleto di 3 blocchi	1.071.000	
	INTERNATIONAL PBI s.p.a.- pompa da vuoto		
	Pipacruum	1.457.750	
	TECNOCHIMICA MODERNA s.r.l.- Incubato-		
	re per ibridizzazione con clips	7.067.560	84.404.460
2 12 03 T	ACQUISTO MACCHINE ATTREZ.TECNICO-SCIEN-		
	TIFICHE LISTE VARIETALI		
	TONEL s.a.s. - corpo Minolta Dinax		
	obiect.Minolta, Flash anulare, dorso		
	datario, stativo Lupo, diaproiettore	3.823.470	
	FAST CANOVAI s.r.l. - Sensore ottico		
	Lai-2050	9.750.860	
	DOTT.OSCAR FABBRI AG.COMMERCIALE -		
	2 bilance portatili elettroniche	4.142.000	
	BICASA s.p.a. - bilancia di precisio-		
	ne elettronica	6.741.350	
	ANGELANTONI SCIENTIFICA s.p.a.- Arma-		
	dio frigorifero 1.700	4.854.724	
	SIAP SISTEMI s.p.a. - Stazione agro-		
	meteo automatica	22.197.850	
	DENTAMARO GIOVANNI - cella frigorifera	29.155.000	
	ITALSCIENTIFICA s.r.l.- Ph-metro digi-		
	tale Schott	2.479.750	
	FARMITALIA CARLO ERBA - rifrattometro		
	manuale	297.500	
	SIAP SISTEMI s.p.a. - Stazione agro-		
	meteo automatica	18.927.850	102.370.354
2 12 04 0	ACQUISTO MACCHINE E ATTREZZATURE AGRICOLE		
	OFFICINA TAVALAZZI s.n.c. - modifiche		
	macchina Multibasket	12.257.000	
	BAGIONI ARCHIMEDE - motosega Echo		
	CS440EVL	600.000	
	FALCONERO - trinciatutto serie TI-		
	GRE 1750 con rullo posteriore, ruo-		
	tine anteriori, gruppo interfilare	7.000.000	
	FALCONERO - escavatore Panda 300,		
	benne, pompa e serbatoio olio, pro-		
	tezione antinfortunio, staffe trat.	13.923.000	33.780.000
2 12 04 T	ACQUISTO MACCHINE E ATTREZZATURE AGRICOLE LISTE VARIETALI		
	FALC COSTRUZIONI MECCANICHE - Rotoking		
	E 2005, fresa scavallatrice, erpice ro-		
	tante, vangatrice	29.398.950	

XII LEGISLATURA - DISEGNI DI LEGGE E RELAZIONI - DOCUMENTI

	M.G.F. DI VERNA P. & C. s.n.c. - trin-		
	ciaerba idraulico bimotores	6.961.500	
	AGRICOLA 2000 DI LAGHI ELIO & C.s.n.c.		
	Caricatore carrellato	14.684.600	
	CONSORZIO AGRARIO PROVINCIALE DI CE -		
	fresa scavallatrice Celli e rimorchio		
	trasporto cassoni	9.763.950	
	MORCONE FRANCESCO - 500 cassette da		
	frutta in PVC forate	2.241.000	
	CONSORZIO AGRARIO PROVINCIALE DI CE -		
	Carro raccogli frutta Hercules	28.631.400	91.681.400
2 12 05 0	ACQUISTO AUTOMEZZI		
	TRENTOMOTORI s.r.l. - autovettura		
	Innocenti ELBA 1.3 SW	13.000.000	<u>13.000.000</u>
	Totale		<u>873.858.883</u>
			=====

XII LEGISLATURA - DISEGNI DI LEGGE E RELAZIONI - DOCUMENTI

ELENCO LIBRI E PUBBLICAZIONI

EDIZIONE	TITOLO	IMPORTO	
EDAGRICOLE	COLTURE PROTETTE	130.000	
	FRUTTICOLTURA	120.000	
	INFORMATORE FITOPATOLOGICO	116.000	
	IRRIGAZIONE	55.000	
	MONTI E BOSCHI	50.000	
	MACCHINE E MOTORI AGRICOLI	65.000	
	TERRA E VITA	172.000	
	VIGNE VINI	65.000	
POLIGRAF.STATO	GAZZETTA UFFICIALE	1.030.000	
ISTAT	BOLLETTINO MENSILE DI STATISTICA	122.000	
L'INFORMAT.AGRARIO	L'INFORMATORE AGRARIO	176.000	
POLIGRAF.STATO	GAZZETTA UFFICIALE	515.000	
UNIV. FIRENZE	ADVANCES IN HORTIC. SCIENCE	40.000	
CLAS INTERNATIONAL	BIOTEC	65.000	
L'INFORMAT.AGRARIO	L'INFORMATORE AGRARIO	88.000	
EDAGRICOLE	FRUTTICOLTURA	60.000	
	INFORMATORE FITOPATOLOGICA	58.000	
	LA CASA SUI CAMPI	38.000	
	TERRA E VITA	86.000	
	IRRIGAZIONE E DRENAGGIO	55.000	
	ED. GEMMA	CORRIERE ORTOFRUTTICOLO	60.000
	ED.AGRIC. VENEZIA	AGRICOLTURA DELLE VENEZIE	35.000
	CENTRO CONS.FRUTTIC.	FRUTTA E VITE	115.000
	AMMIRATO ED.	HANDBOOK PLANT CELL CULTURE V. 4	168.000
		HANDBOOK PLANT CELL CULTURE V. 5	168.850
	HANDBOOK PLANT CELL CULTURE V. 6	181.827	
RUSSEL B.E.	BIOTEC AND GENETIC ENG.	260.950	
POLIGRAFICO STATO	GAZZETTA UFFICIALE	330.000	
L'INFORM. AGRARIO	L'INFORMATORE AGRARIO	88.000	
EDAGRICOLE	FRUTTICOLTURA	60.000	
HORT.NEWS JERSEY	HORTICULTURAL NEWS	36.000	
MAGGIOLI ED.	RICERCHE E SPERIMENTAZIONI	124.000	
CENTRO CONS.FRUTTA	FRUTTA E VITE	105.000	
LIBRERIA LICOSA	MULTIVARIATE STATISTICA	52.700	
	PROBLEM SELVING STAT.	52.700	
	TRANSFORMATION WEIGHING REGR.	73.100	
	STATISTICS TECHNOLOGY PAPER	39.950	
	INTRODUCTION MULTIVARIATE	52.700	
	EDAGRICOLE	DIFESA DELLE PIANTE DA FRUTTO	95.000
		PRONTUARIO DEI FITOFARMACI	48.000
		LOTTA BIOLOGICA	25.000
		POTATURA INVERNALE	15.000
		FRUTTI DA RISCOPRIRE	24.000
DE LILLO ED.	INFORMAZIONI AZIENDALI-NOTE LAVORO	571.000	
MEISTER PUBL.COMP.	AMERICAN FRUIT GROWER	88.236	
PLANT PHYSIOLOGY	PLANT PHYSIOLOGY	910.139	
AMER.SOC.HORT.SCIENCE	JOURNAL AMERICAN SOC.HORT.SCIENCE	485.040	
AMER.POMOL.SC.	FRUIT VARIETIES JOURNAL	38.803	
IDFTA ED.	DIVERSITY	73.667	
HORT.SOC.NEW JERSEY	HORTICULTURAL NEWS	16.189	

XII LEGISLATURA - DISEGNI DI LEGGE E RELAZIONI - DOCUMENTI

CTIFL	INPOS	72.756
L'ARBORIC.FRUITIERE	L'ARBORICULTURE FRUITIERE	72.756
ELSEVIER PUBL.	SCIENTIA HORTICULTURAE	806.001
DECIDUOUS FR.BOARD	DECIDUOUS FRUIT GROWER	18.052
HEADLEY BROTHERS	JOURNAL HORT.SCIENCE	162.672
C.A.B.	HORTICULTURAL ABSTRACTS	879.135
GIUFFRE' A. ED.	FAZIO ATT.CONTR.E DER.	115.000
HEFFERS	AC.PRESS DICTIONARY SCIENCE	126.855
C.A.B.	IMPACT AGBIOINDUSTRY	806.287
CSIRO	AUSTRALIAN JOURNAL EXPER.AGRIC.	187.485
ELSEVIER	BIOLOGY AND TECHNIQ.	191.234
CTIFL	CODE D'IDENTIFICATION QUALITATIVE	15.638
CTIFL	CODE D'IDENTIFICATION NASHI	15.639
LANGE & SPRINGER	PHYSICOL. METHODS	196.042
	GASES IN PLANT	217.318
BENNETTS UNIV.	KIWI FRUIT SCIENCE MANAGEMENT	125.900
SISH ED.	JOURNAL SCIENTIFIC SCIENTIA	734.514
L.AV. ED.	AGRICOLA VERGER	99.772
HEADLEY BROTHERS	JOURNAL HORTIC. SCIENCE	161.298
L'ARBORIC.FRUITIERE	L'ARBORICULTURE FRUITIERE	122.268
C.A.B.	IRRIGATION DRAINAGE ABSTRACTS	219.366
PHYTOMA	PHYTOMA	143.310
C.A.B.	HORTICULTURAL ABSTRACTS	905.423
M. DEKKER	COMMUNICATIONS SOIL SCIENCE	1.126.805
AC.PRESS INC.	JOURNAL FOOD COMPOSITION	124.641
REVUE SUISSE AGRIC.	REVUE SUISSE AGR.ARBOR.VITIC.	32.311
AMER.SOC.HORTIC.SC.	JOURNAL AMERICAN SOC.HORTIC.SCIENCE	251.800
AMER.SOC.HORTIC.SC.	HORT. SCIENCE	251.800
PAUL PAREY	ERWERBSOBSTBAU	135.324
	PLANT BREEDING	687.145
REVUE HORTICOLE	REVUE HORTICOLE	87.492
AMERICAN POM.SOC.	FRUIT VARIETIES JOURNAL	62.950
S.I.R. PUBL.	N2-JAR VOL.20	214.030
	N2 JAR VOL.30	214.030
	N2-JAR VOL.35	234.578
MINIST.AGRICULTURE	PLANT VARIETY	80.649
INT.SOC.HORTIC.SC.	ACTA HORTIC. N° 348	89.811
	ACTA HORTIC. N° 254	73.451
	ACTA HORTIC. N° 255	77.792
	ACTA HORTIC. N° 256	50.748
	ACTA HORTIC. N° 258	116.521
	ACTA HORTIC. N° 262	86.472
FAO	FOOD AGRIC.ORGAN.	44.800
KLUWER AC.	PHOTOSYNTHESIS RESEARCH	793.285
ED.LICOSA	LEGIT MODEL	52.700
HEADLEY BROTHERS	JOURNAL HORTICULTURAL SCIENCE	327.750
BLACKWELL SC.	BIOTECHNIQUES	155.250
EATON PUBL.	HEREDITY	301.530
MORGAN ED.	EDIZIONI TECNICHE	65.000
	APPLE AND PEAR-GRAPE-STRAWBERRY	94.279
REDA	CONOSCERE IL TERRENO	12.500
ED. CENFOR	DIZIONARIC FRANCO. DIZ.INGLESE SIGNORELLI	146.370

XII LEGISLATURA - DISEGNI DI LEGGE E RELAZIONI - DOCUMENTI

REDA	ANALISI DEGLI ORGANI VEGETALI	9.000
	GENETICA	14.000
	LIBER DE AGRICOLTURA	50.000
	DIZIONARIO TECNICO AGRICOLTURA	15.000
	ALBORI DELL'AGRICOLTURA	37.500
	AGRONOMIA	11.000
	FRUTTICOLTURA	22.000
	MAKE IT EAST	13.500
	IL NOCE	9.000
	MICROELEMENTI ESS.	8.000
	SALINITA' DEL TERRENO	12.500
	TESSITURA REAZIONE DEL TERRENO	7.500
	APICOLTURA	5.000
	AGROMETEOROLOGIA	15.000
	CONOSCERE IL TERRENO	12.500
	HORT SCIENCE MEMBER	61.475
A.S.H.S.	BIOLOGY AND TECHNOLOGY	197.769
ELSEVIER	L'ARBORICOLTURE FRUITIERE	52.714
L'ARBORIC.FRUITIERE	LE FRUIT BELGE	21.925
LE FRUIT BELGE	INFOS	89.366
CTIFL	BIOLOGICAL CONTROL	204.097
AC.PRESS INC.	WHAT'S NEW COMPUTING	159.835
MORGAN ED.	WHAT'S ELECTRONICS	178.277
	LABORATORY EXPERIM.GIG.	165.983
	ANNUAL EAST MALLING	21.977
HORT.RES.INTERN.	RESIDUALS AND INFL.REGRESSION	57.800
LICOSA ED.	GIORNATE SCIENTIFICHE D SOI	20.000
SOI	PRODUCTION YEARBOOK	44.800
FAO	PROGRAMMARE IN Q. BASIC	48.000
ECCHER R.	DIFESA DELLE PIANTE	38.000
CLUB ED.	IL PROGRESSO DELLE BIOTECN. IN ITALIA	48.000
AMBROSIANA ED.	REVUE MONOGRAPH. FRAISIER	33.450
CENTRE INT.RECH.	REPertoire MONDIAL ST.VITIC.	33.825
OIV PUBL.	WESTERN AGRICULTURE	142.065
WESTERN AGRIC.	WEED ABSTRACTS	325.623
CAB	REVUE SUISSE ARB.VITIC.	43.777
AMTRA	AMERICAN FRUIT GROWER	147.603
MEISTER PUBL.	BIOFUTUR	158.160
ELSEVIER	QUANTITATIVE GENETICS	87.000
CAPPELLI ED.	PLANT PEROXIDASES	93.940
H. GREPPIN	ENTI PUBBLICI	100.000
SPADA ED.	IRRIGATION ARBRES FRUITIERS	42.336
CTIFL	CERISIER	61.368
	NOIX EN EUROPE	35.808
	NOIX EN EUROPE IMAGES USASES	35.808
	NOIX EN EUROPE BILAN DE LAFFRE	35.808
	LE POIRIER	42.336
	PROTECTION INTEGRE VERGER	42.336
MEISTER PUBL.	AMERICAN FRUIT GROWER	33.979
TIMBER PRESS	PLANT BREEDING VOL. 2° 3°	134.481
AMER. PHYTOP.	MOLECULAR PL. PHYTOPHAT. MET	575.280
	GOOD SIX METHODS	268.092
LIBRERIA UNIVERS.	TREMBLAY ENTOMOLOGIA APPLICATA	35.000

XII LEGISLATURA - DISEGNI DI LEGGE E RELAZIONI - DOCUMENTI

LIBRERIA UNIVERS.	TREMBLAY ENTOMOLOGIA APPLICATA 1°2°V.	46.500
	TREMBLAY ENTOMOLOGIA APPLICATA 2°3°V.	51.000
	TREMBLAY ENTOMOLOGIA APPLICATA 2°Index	1.500
	TREMBLAY ENTOMOLOGIA APPLICATA 3° V.	18.500
ISTAT	ANNUARI 1989/90/92/-COLL.INF.1987/90	163.000
BILL T. ED.	MOLLETTE BOOK LUBY DALE	117.460
INT.SOC.HORT.SC.	ACTA HORTICULTURAE PEACH	228.515
CAMBRIDGE UNIV.	SCIENCE TECHNOLOGY	151.900
	DICTIONARY ENGLAND	33.936
CTIFL	LE POIRIERE	53.073
INT.SI HORT.SCIENCE	ACTA HORTICULTURAE N°184	60.542
CSIRO	BOST HARVEST HORT.PROD. VOL.1	33.900
	AUSTRALIAN JOURNAL AGRIC. SC.	257.640
AC.PRESS	TROPICAL SC.	152.380
	ADVANCES ECOL.RESEARCH N°12	111.550
	ADVANCES ECOL.RESEARCH N°16	96.074
	ADVANCES ECOL.RESEARCH N°17	96.074
	ADVANCES ECOL.RESEARCH N°18	95.043
	ADVANCES ECOL.RESEARCH N°19	87.820
	ADVANCES ECOL.RESEARCH N°20	81.630
	ADVANCES ECOL.RESEARCH N°21	91.974
	ADVANCES ECOL.RESEARCH N°22	79.566
CSIRO	AUSTRALIAN JOURNAL AGRIC.SCIENCE	244.080
	AUSTRALIAN EXPERIM.AGRIC.	230.520
ACAD.PRESS	ADVANCES BOTANICAL RES. IV°	162.106
	ADVANCES BOTANICAL RES. Vol.2°	162.106
	ADVANCES BOTANICAL RES. Vol.4°	162.106
	ADVANCES BOTANICAL RES. Vol.5°	162.106
	ADVANCES BOTANICAL RES. Vol.6°	162.106
	ADVANCES BOTANICAL RES. Vol.7°	162.106
	ADVANCES ECOL.RES. Vol.7	155.916
	ADVANCES ECOL.RES. Vol.8	155.916
	CELL CULTURE Vol.4	141.050
	CELL CULTURE Vol.5	197.470
	CELL CULTURE Vol.6	170.440
	CELL CULTURE Vol.7	248.357
	CELL CULTURE Vol.8	181.900
	CELL CULTURE Vol.7 b	199.640
	DICTIONARY SC. TECHN.	184.070
ED. CENFOR	BIOTECHNOLOGY AGRIC.FORESTRY N° 1	356.000
	BIOTECHNOLOGY AGRIC.FORESTRY N° 5	424.000
	BIOTECHNOLOGY AGRIC.FORESTRY N°16	471.000
BUFFETTI	INGE. E ARCHIDETTI	30.000
I.S.H.S.	ACTA HORTICULTURAE	110.000
CENFOR ED.	MS DOS QUICK BASIS	52.000
	COME USARE VISUAL BASIC	29.000
	COME USARE 4 PRO 3.0	48.000
	DIZIONARIO TERMINI INFORMATICI	46.500
	DIZIONARIO ITALIANO ZANICHELLI	67.000
UNIV.TRENTO	METODI STATISTICI SPER.BIOL.	60.000
AUTOGRILL	GUIDA STRADALE	35.000
LICQSA ED.	LES CULTURES TROPICALS E SUBTROPICAL	34.075
JACKSON ED.	QUATTRO PRO-GUIDA ALL'USO	53.000

XII LEGISLATURA - DISEGNI DI LEGGE E RELAZIONI - DOCUMENTI

JACKSON ED.	PC. TOOLS DELUX 6	29.000
	EXCEL REP. GUIDE + FLOPPY	49.000
AM.SOC.HORT.SC.	JOURNAL AMERICAN SOC.HORT.SCIENCE	492.800
	HORT SCIENCE	492.800
PLANT PHYSIOLOGY	PLANT PHYSIOLOGY	893.200
AC.AGRIC.FRANCE	COMPTES RENDUS DES SEANCES	146.250
CENTRALE DES RU.	PLANT PHYS.BIOCHEMISTRY	369.600
ANN.REV. INC.	PLANT PHYS. ANNUAL REVIEWS	60.368
CAMBRIDGE UNIV.	EXPERIMENTAL AGRICULTURE	164.920
C.A.B.	AGBIOTECH NEWS INFORMATION	575.050
IRFA	FRUIT D'OUTRE-MER	201.600
E.J. BRILL	NEMATOLOGICA	190.601
REVUE HORTICOLE	REVUE HORTICOLE	80.640
L'ARBORICULTURE FR.	L'ARBORICULTURE FRUITIERE	139.776
LANGE SPRINGER	PLANT CELL REPORTS	522.262
	IRRIGATION SCIENCE	333.520
	JOURNAL PLANT GROWTH REG.	195.564
	PLANTA	2.092.080
	THEORETICAL APPLIED GENETICS	1.974.439
DECID.FU.BOARD	DECIDUOUS FRUIT BOARD	48.364
GOOD FRUIT	DECIDUOUS FRUIT GROWER GOOD FRUIT	43.065
C.A.B.	HORTICULTURAL ABSTRACTS +(N°4 numeri)	2.137.570
	REVIEW PLANT PATHOLOGY	601.090
	WEED ABSTRACTS	399.200
	PLANT BREEDING ABSTRACTS	969.990
	PLANT GROWTH REG.ABSTRACTS	288.610
	DIVERSITY	61.550
GENET.RES.SYST.	FRUIT VARIETIES JOURNAL	80.015
AMER.POM.SOC.	HORTICULTURAL NEWS	36.930
HORT.SOC.NEWJERSEY	SCIENTIA HORTICULTURAE	913.568
ELSEVIER	AGRICULTURE ECOSYST.ENV.	1.006.863
ELSEVIER	CURRENT ADVANCES PLANT SC.	2.020.270
PERGAMON PRESS	ENVIRONMENTAL EXPER. BOTANY	499.100
	PLANT PROPAGATORS PROC.	196.960
INT.PLANT PROPAG.	PLANT CELL + PLANT PHYSIOLOGY	695.925
AMER.PLANT PHYS.	PLANT CELL TISS.CULT.ORGAN.	638.478
KLUWER AC.	LE FRUIT BELGE	82.170
LE FRUIT BELGE	INFOS	179.020
CTIFL	AMERICAN JOURNAL BOTANY	209.100
AMER.JOURN.BOTANY	HORTICULTURAL ABSTRACTS	915.250
CAB	ACTA HORTICULTURAE	185.350
INTERN. HORT. SC.	PECAN PROD. SOUTHEAST GUIDE GROWTH	70.928
EAD INF. SERV.	THE MOLECULAR BIOL.FLOWERING	86.800
C.A.B.	PRINCIPLES DIAGN. TECHN.PL.	36.890
	IDENTIFICATION OF ROOTKNOT N.	66.388
	TYLENCHIDA PARAS.PL. INSECT	106.330
	FRUIT FLIES ECON.SIGN.THEIR	65.100
PUDOC ED	EDIBLE FRUITS AND NUTS	203.100
REVUE HORTICOLE	REVUE HORTICOLE	91.935
LAVOISIER ED.	ORGANS PHYSIOL. NUTRITION	38.375
	BIOLOGIC DES PLANTES	50.860
	LA PROD. VEG. TECHN.PROD.VEG.	47.228
	VARIETIESANCIENNES DE PRUNIER	113.500

XII LEGISLATURA - DISEGNI DI LEGGE E RELAZIONI - DOCUMENTI

LAVOISIER	GESTION RES. GENETIQUES	72.210
	CULTURES DE CELL TISSUE ORG.	115.543
	MYCORHIZES ARBRES PLANT.	76.965
	ATLAS ARB. FRUITIERE VOL. 1	52.915
	ATLAS ARB. FRUITIERE VOL. 2	52.915
	ATLAS ARB. FRUITIERE VOL. 3	52.915
	ATLAS ARB. FRUITIERE VOL. 4	52.915
	ATLAS ARB. FRUITIERE INDEX	46.320
	COLTURE IN VITRO ET SES APPL. H.	23.620
	MERISIER ARBRE A BOIS COLLECTIF	30.430
	LE CULTURE IN VITRO 3 ^{ED.}	36.320
	MERISIER ARBRE A BOIS	34.970
	NOYERS A BOIS	85.125
	LA PEPINIER	40.871
	REALISATION PROT. HAIES BRIS. BAND. BOI.	55.615
	MALADIES DE CONSERV. FRUIT PEPINS POMM.	13.620
	BIOLOGIE DES PLANTES CULTIVEES TOME 1	33.369
	TOTALE	L. 54.116.776

XII LEGISLATURA - DISEGNI DI LEGGE E RELAZIONI - DOCUMENTI

ELENCO DEI BENI PATRIMONIALI IMMOBILIARI

<u>F E R R E N I:</u>		<u>Ha</u>	<u>P.ta</u>	<u>Fr.</u>
R O M A	- Via Fioranello 52	19.33.10	28613	987
FORLI'	- Via Cadore 73	2.68.15	20908	117
	- S.S.Bidentina-Magliano	16.46.85	23046	275
	- Via Maglianella "	23.11.94	15449	275
	- Via Maglianella "	23.85	7594	282
CASERTA	- Via Torrino 2	2.35.43	5848	44
 <u>FABBRICATI:</u>		<u>Ma.</u>		
R O M A	- Via Fioranello 52:			
	Uffici e laboratori	1973.41	28613	987
	Abitazioni	800.15	"	"
	Foresteria	453.45	"	"
	Magazzini	556.39	"	"
	Tettoia	237.16	"	"
	Serre	638.30	"	"
	Locale bivani	51.44	"	"
		<u>4710.25</u>		
FORLI'	- Fabbricati rurali:			
	Via Cadore 73	2199	20908	117
	S.S.Bidentina-Magliano	2249	23046	275
	S.S.Bidentina "	3070	15449	275
CASERTA	- Via Torrino 2			
	Uffici e laboratori	2176	5848	44

XII LEGISLATURA - DISEGNI DI LEGGE E RELAZIONI - DOCUMENTIELENCO NOMINATIVO DEI COMPONENTI DEGLI ORGANI DELL'ENTE AL 31/12/1991CONSIGLIO DI AMMINISTRAZIONEDECRETO MINISTERO AGRIC. E FORESTE

Presidente - WALLNER dr.Stefano	D.M. 29.01.90
Consiglieri - FIDEGHELLI prof.Carlo	D.M. 27.07.90
CAMPAGNA dr.Antonino	D.M. 27.07.90
ISOPI dr.Gabriele	D.M. 27.07.90
RANDI dr.Mario	D.M. 27.07.90
BIANCHI dr.Paolo	D.M. 27.07.90
COCCO dr.Carlo	D.M. 27.07.90
CURZEL dr.Andrea	D.M. 27.07.90
AMICONE dr.Placido	D.M. 27.07.90

COLLEGIO DEI REVISORI DEI CONTI

Presidente - LABRUNA dr.Domenico	D.M. 11.12.89
Componenti - GNOCCHINI dr.Rolando	D.M. 11.12.89
- COLAVITA dr.Antonio	D.M. 11.12.89

DIRETTORE

- FIDEGHELLI PROF.CARLO	D.M. 10.12.85
-------------------------	---------------

SEGRETARIO AMMINISTRATIVO

- GOIO rag.Giancarlo	30/01/89 (incarico)
----------------------	---------------------

XII LEGISLATURA - DISEGNI DI LEGGE E RELAZIONI - DOCUMENTI

PIANTA ORGANICA DEL PERSONALE DELL'ISTITUTO SPERIMENTALE PER LA FRUTTICOLTURA - D.M. 09/09/1986

Q.F.	QUALIFICHE E PROFILI PROFESSIONALI DENOMINAZIONE RUOLO	N. POSTI IN ORGANICO		N. POSTI COPERTI	
		TOTALE		TOTALE	
	Direttori	1		1	
	Direttori di Sezione	7		7	
	Sperimentatori	19		18	
VIII	Funzionari amministrativi	1		-	
VII	Collaboratori amm/vi contabili	1		1	
	Collaboratori agrari	2		7	
VI	Ragionieri	1		-	
	Assistenti tecnici labor. analisi	1		-	
	Assistenti tecnici agrotecnici	2		-	
	Assistenti tecnici agrari	4		-	
	Consollisti	1		-	
V	Operatori amministrativi	1		6	
IV	Coadiutori	2		1	
	Dattilografi	2		-	
	Tecnici agrari	-		5	
	Autisti meccanici	2		2	
III	Addetti alle lavorazioni agrarie	7		1	
	Addetti ai servizi Ausiliari e Anticamera	6		4	
	TOTALE	60		53	
	Biologo Direttore	-		1	
	Funzionario agrario	-		1	
	Collaboratori amm/vi dal Ministero P.I.	-		2	
	Operai comuni (ruoli centrali M.A.F.)	-		3	

XII LEGISLATURA - DISEGNI DI LEGGE E RELAZIONI - DOCUMENTI

RENDICONTO FINANZIARIO DELL'ESERCIZIO 1952 - PARTE I
ENTRATE

CODICE	DESCRIZIONE	GESTIONE DI COMPETENZA									
		PREVISIONI			SOPRE ACCERTATE			DIFFERENZE		IN -	IN +
		INITIALI	VARIAZIONI		RISORSE	RIMASTE DA RISPONDERE	TOTALI ACCERTATI	RISPETTO ALLE PREVISIONI			
			IN AUMENTO	IN DIMINUIZIONE				IN -	IN +		
		4	5 (2-4)	6 (4-7)	7 (4+5-4)	8	9 (10-8)	10 (8+9)	11 (10-7)	12 (7-10)	
		1.037.405.000	103.523.540		1.140.928.540						
	TITOLO 1 - Amministrazione										
	TITOLO 2 - ENTRATE MOVIMENTI DA TRASFERIMENTI CORRENTI										
	Cap. 3 - TRASFERIMENTI DA PARTE DELLO STATO										
203010	- CONTRIBUTI N.A.F. PER IL FUNZIONAMENTO	2.300.000.000	75.142.000	48.725.100	2.424.214.900	2.619.966.900	2.619.966.900	2.619.966.900	2.619.966.900	6.220.000	
203020	- ALTRI CONTRIBUTI DEL N.A.F. ONERE DI STUDIO		372.000.000		372.000.000	279.000.000	372.000.000	372.000.000	372.000.000		
203021	- ALTRI CONTRIBUTI DEL N.A.F. TECNOLOGIE AVANZATE		153.450.000		153.450.000	76.725.000	153.450.000	153.450.000	153.450.000		
203022	- ALTRI CONTRIBUTI DEL N.A.F. PIANO FENITICOLO										
203023	- ALTRI CONTRIBUTI DEL N.A.F. VANI		33.500.000		33.500.000	33.500.000	33.500.000	33.500.000	33.500.000		
203029	- ALTRI CONTRIBUTI DEL N.A.F. NOMBRIE		13.840.000		13.840.000	13.840.000	13.840.000	13.840.000	13.840.000		
203030	- ALTRI CONTRIBUTI DEL N.A.F. VIMATICO										
203032	- ALTRI CONTRIBUTI DEL N.A.F. FISIDORIA										
203035	- ALTRI CONTRIBUTI DEL N.A.F. CANTINOCULTURA										
203039	- ALTRI CONTRIBUTI DEL N.A.F. FRUTTA SARTROPICALE										
203040	- ALTRI CONTRIBUTI DEL N.A.F. PANOLA		349.401.460		349.401.460	121.773.730	349.401.460	349.401.460	349.401.460		
203052	- ALTRI CONTRIBUTI DEL N.A.F. RESIST. STRESS GIOTICI										
203053	- ALTRI CONTRIBUTI DEL N.A.F. LOTTA RILEGOLICA										
203059	- ALTRI CONTRIBUTI DEL N.A.F. PRODUZIONE APICOLI										
203060	- ALTRI CONTRIBUTI DEL N.A.F. RECUPERAZIONE										
203067	- ALTRI CONTRIBUTI DEL N.A.F. NAPPE REMONILE										
203071	- ALTRI CONTRIBUTI DEL N.A.F. LISTE VARIETALI	2.404.457.000			2.404.457.000	1.522.978.500	2.404.457.000	2.404.457.000	2.404.457.000		
	Cap. 4 - TRASFERIMENTI DA PARTE DELLE REGIONI	5.244.457.000	1.017.333.460	48.725.100	6.224.465.560	4.245.284.130	6.224.465.560	6.224.465.560	6.224.465.560		

XII LEGISLATURA - DISEGNI DI LEGGE E RELAZIONI - DOCUMENTI

RENDICONTO FINANZIARIO DELL'ESERCIZIO 1972
PARTE I
ENTRATI

CODICE	DESCRIZIONE	C A P I T O L O C O M P E T E N Z A													
		P R E V I S I O N I					S O R E A C C E R T A T E				D I F F E R E N Z E R I S P E T T O A L L E P R E V I S I O N I				
		INIZIALI	IN AUMENTO	IN DIMINUIZIONE	DEFINITIVE	RISORSE	RIANZIE DA RISCUOTERE	TOTALI ACCERTATI	IN +	IN -					
6	5 (7-4)	6 (5-7)	7 (4-5-6)	8	9 (4-8)	10 (8-9)	11 (4-7)	12 (7-10)							
36000	- CONTRIBUTO ASPAVIVE														
36050	- CONTRIBUTO C.R.S.A.		30.000.000		30.000.000		30.000.000		30.000.000		30.000.000				
	- Totale Categoria 6 -	454.850.000	182.500.000		437.350.000	231.800.243	405.449.727		437.350.000		437.350.000				
	- TOTALE TITOLO 2 -	5.779.807.000	1.228.053.440	-8.975.100	6.979.575.340	6.443.649.373	2.311.000.907	4.956.878.340			1.285.000				6.258.000
TITOLO 3 - ALIENAZIONI															
36700	- ENTRATE DERIVANTI DALLA VENDITA DI BENI E PRESTAZIONI DI SERVIZI														
	- RICAVI DALLA VENDITA DI PRODOTTI														
	- ALTRI PRODOTTI														
36750	- ALIENAZIONI														
	- Totale Categoria 7 -	40.000.000			40.000.000	16.107.200	7.947.354		22.154.554		22.154.554				17.845.444
36800	- FIDUCIARI E PRONOTI PATRIMONIALI														
36850	- AFFITTO IMMOBILI														
	- INTERESSI E PREMI SU TITOLI A RENDITO FISSO														
	- INTERESSI ATTIVI SU MUTUI, DEPOSITI, C/C BANCARI														
36900	- TOTALE Categoria 8 -	40.000.000			40.000.000	17.107.200	7.947.354		25.154.554		25.154.554				17.845.444
36950	- FISTE CORRETTIVE E COMPENSATIVE DI SPESE CORRENTI														
36990	- RECUPERI E RIMBORSI DIVERSI														
	- RECUPERI E RIMBORSI DIVERSI P.F.														
36995	- TOTALE Categoria 9 -	23.500.000			23.500.000	10.322.249	694.578		1.346.146		1.346.146				1.989.340
37000	- ALIENAZIONE DI IMMOBILIZZAZIONI TECNICHE														
	- TOTALE TITOLO 3 -	6.500.000	7.500.000		15.000.000	24.541.485	1.253.119		27.814.604		27.814.604				13.816.804
41000	- ENTRATE PER ALIENAZIONE DI BENI PATRIMONIALI E RISCOSSIONI DI CREDITI														
41050	- ALIENAZIONE IMMOBILI E BENI REALI														
	- ALIENAZIONE TERRENTI														
	- ALIENAZIONE IMMOBILI														
41100	- ALIENAZIONE DI IMMOBILIZZAZIONI TECNICHE														
	- ALIENAZIONE BENI MOBILI, APPLI E MACCHINE UTILITY														
41200	- TOTALE Categoria 10 -	70.000.000	7.500.000		77.500.000	54.951.104	21.795.042		75.846.146		75.846.146				18.036.804

XII LEGISLATURA - DISEGNI DI LEGGE E RELAZIONI - DOCUMENTI

RENDICONTO FINANZIARIO DELL'ESERCIZIO 1992 PARTE I
ENTRALE

CODICE	DESCRIZIONE	CAPITOLLO GESTIONE DI COMPETENZA										
		PREVISIONI			SORRE ACCERTATE			DIFFERENZE RISPETTO ALLE PREVISIONI				
		INITIALI	VARIAZIONI		RISORSE	RIMBORSI DA ESERCITARE	TOTALI ACCERTATI	IN -				
			IN AUMENTO	IN DIMINUIZIONE				IN +	IN -			
4	5 (7-4)	6 (4+7)	7 (4+5-6)	8	9 (10-8)	10 (8+9)	11 (10-7)	12 (7-10)				
72910	- RITENUTE CENSUALI	210.000.000			210.000.000	210.995.719		9.995.719	210.995.719		9.995.719	
72920	- RITENUTE ASSISTENZIALI E PREVIDENZIALI	90.000.000			90.000.000	104.233.553	13.151	14.233.553	104.233.553		14.233.553	
72930	- RITENUTE PER CONTI TERZI	12.000.000			12.000.000	12.770.739	770.739	770.739	12.770.739		770.739	
72940	- RECUPERO ANTICIPAZIONE FONDO ECONOMICO	2.000.000			2.000.000	2.000.000			2.000.000			
72970	- RECUPERO ANTICIPAZIONE SEZIONI OPERATIVE PERITEE.	10.000.000			10.000.000	9.000.000			9.000.000			1.000.000
72990	- PARLITE DI CONTRO SUPPLESI		15.000.000		15.000.000	12.800.447	317.303	13.117.750	12.800.447		317.303	
	- Totale Categoria 22 -	316.000.000	15.000.000		329.000.000	390.846.678	485.444	391.332.122	390.846.678		485.444	48.485.444
	- TOTALE TITOLO 7 -	316.000.000	15.000.000		329.000.000	390.846.678	485.444	391.332.122	390.846.678		485.444	48.485.444

XII LEGISLATURA - DISEGNI DI LEGGE E RELAZIONI - DOCUMENTI

RENDICONTO FINANZIARIO DELL'ESERCIZIO 1992 PARTE I
ENTRATE

CODICE	DESCRIZIONE	CAPITOLI DI CORPETENZA											
		PREVISIONI			SOPRE ACCERTATE			DIFFERENZE					
		INITIALI	VARIAZIONI		DEFINITIVE	RISORSE	TITOLI DA RISCOVERE	TOTALI ACCERTATI	RISPETTO ALLE PREVISIONI				
			IN AUMENTO	IN DIMINUZIONE					IN +	IN -			
4	5 (7-4)	6 (4-7)	7 (4+5-6)	8	9 (8-8)	10 (8+9)	11 (8-7)	12 (7-10)					
		1.827.465.000	102.423.500		1.746.828.500								
	Avanzo di Amministrazione												
	- Finanziamento titoli												
	1 -	5.779.807.000	1.228.423.400	48.125.100	6.793.325.300	4.443.849.273	2.811.806.987	6.954.870.346	1.585.000				
	2 -	70.000.000	7.500.000		77.500.000	54.851.104	21.795.042	75.844.166	18.100.170				
	3 -												
	4 -	218.500.000	271.077.490		489.577.490	412.945.843	76.631.645	489.577.490					
	5 -	315.000.000	15.000.000		329.000.000	390.844.638	485.444	391.322.122					
	7 -	8.219.712.000	1.425.454.718	48.125.100	9.794.441.818	5.500.953.000	2.510.493.338	7.911.444.398	45.226.152				
	TOTALE GENERALE								94.992.122				28.958.834

XII LEGISLATURA - DISEGNI DI LEGGE E RELAZIONI - DOCUMENTI

RENDICONIO FINANZIARIO DELL'ESERCIZIO 1972
ENTRATI

CAPITOLA CODICE	GESTIONE DEI RESIDUI ATTIVI					GESTIONE DI CASSA			TOTALE DEI RESIDUI ATTIVI A FINE M. TERMINE DELL'ESERCIZIO		
	RESIDUI ALL'INIZIO DELL'ESERCIZIO	RISORSE	RIMBORSI IN SCORTE	TOTALI	VARIAZIONI		PREVISIONI	ESPESIONI		DIFFERENZE RISPETTO ALLE PREVISIONI	
					IN +	IN -				IN +	IN -
13	14	15	16	17	18	19	20	21	22	23	
111.1											
111.2											
203010											
203020	153.000.000			153.000.000			279.000.000	279.000.000		153.000.000	246.000.000
203021							74.725.000	74.725.000			74.725.000
203022	384.743.500			384.743.500						384.743.500	384.743.500
203023											
203024	24.000.000			24.000.000		4.002.000				33.500.000	33.500.000
203025	497.323.000			497.323.000			13.840.000	13.840.000		26.002.000	26.000.000
203026										497.323.000	497.323.000
203027											
203028	444.971.120			444.971.120						444.971.120	444.971.120
203029	254.261.070	79.232.100		253.267.500		973.270				175.028.090	174.028.200
203030											
203031	32.070.000			32.070.000							
203032	52.900.070			52.900.070						52.900.070	52.900.070
203033	140.200.000			140.200.000						140.200.000	140.200.000
203034	329.703.126			329.703.126						329.703.126	329.703.126
203035											
Tot. D.L. 3	2.207.975.256	111.902.100		2.240.899.104		7.074.270	4.537.184.310	4.537.184.310		2.195.823.276	4.032.329.276
21-110						1.205.000	1.205.000	1.205.000		1.205.000	1.205.000

XII LEGISLATURA - DISEGNI DI LEGGE E RELAZIONI - DOCUMENTI

RENDICONTO FINANZIARIO DELL'ESERCIZIO 1992 PARTE II
ENTRATE

CAPITOLI CORICE	B ESTIONE DEI CESSORI ATTIVI				G ESTIONE DI CASSA			TOTALE DEI RESIDUI ATTIVI AL TERMINE DELL'ESERCIZIO		
	RESIDUI ALL'INIZIO DELL'ESERCIZIO	RIMBORSI DA RISORSE	TOTALI	VARIAZIONI		PROVISIONI	RIDUZIONE		DIFFERENZE RISPETTO ALLE PREVISIONI	
				IN *	IN				IN *	IN
13	14	15 (14-13)	16 (14+15)	17 (16-13)	18 (13-16)	19	20	21 (20-19)	22 (19-20)	23 (19+23)
206044	9.000.000	9.002.216		9.002.216	37.216		9.000.000	9.002.216	37.216	
206050	29.500.000	29.500.000		29.500.000			29.500.000	29.500.000	20.000.000	20.000.000
Tot. Cat. 4	400.000.000	400.000.000	400.000.000	400.000.000	37.216		370.000.000	370.000.000	9.786.221	9.786.221
TOT. III. 2	2.966.000.000	2.966.000.000	2.966.000.000	2.966.000.000	37.216	7.076.370	2.928.923.630	2.928.923.630	37.216	37.216
III. 3										
307010	50.000.000	51.000.000		51.000.000	700.000		50.000.000	51.000.000	6.700.000	6.700.000
307050	30.000.000	30.000.000		30.000.000			30.000.000	30.000.000	3.000.000	3.000.000
Tot. Cat. 7	80.000.000	81.000.000	81.000.000	81.000.000	700.000		80.000.000	81.000.000	9.700.000	9.700.000
308010	3.000.000	3.000.000		3.000.000			3.000.000	3.000.000	12.000.000	12.000.000
308020	1.000.000	1.000.000		1.000.000			1.000.000	1.000.000	657.307	657.307
308030	1.000.000	1.000.000		1.000.000			1.000.000	1.000.000	657.307	657.307
Tot. Cat. 8	5.000.000	5.000.000	5.000.000	5.000.000			5.000.000	5.000.000	13.314.614	13.314.614
309010	3.125.000	3.125.000		3.125.000	1.300.534		3.125.000	3.125.000	13.000.000	13.000.000
309012	3.125.000	3.125.000		3.125.000	1.300.534		3.125.000	3.125.000	13.000.000	13.000.000
Tot. Cat. 9	6.250.000	6.250.000	6.250.000	6.250.000	2.601.068		6.250.000	6.250.000	26.000.000	26.000.000
TOT. III. 3	30.000.000	30.000.000	30.000.000	30.000.000	2.252.116		30.000.000	30.000.000	17.722.000	17.722.000
III. 4										
410010	1.000.000	1.000.000		1.000.000			1.000.000	1.000.000	20.000.000	20.000.000
410020	1.000.000	1.000.000		1.000.000			1.000.000	1.000.000	20.000.000	20.000.000
TOT. III. 4	2.000.000	2.000.000	2.000.000	2.000.000			2.000.000	2.000.000	40.000.000	40.000.000

15/01/92

XII LEGISLATURA - DISEGNI DI LEGGE E RELAZIONI - DOCUMENTI

RENDICONTO FINANZIARIO DELL'ESERCIZIO 1992
ENTRATE
PARTE II

CAPITOLA CODICE	GESTIONE DEI RESIDUI		GESTIONE DEI RESIDUI		GESTIONE DEI RESIDUI		GESTIONE DEI RESIDUI		CASSA		TOTALE DEI RESIDUI ATTIVI AL TERMINE DELL'ESERCIZIO	
	13	14	15 (14-13)	16 (14+15)	VARIAZIONI		18	19	DIFFERENZE RISPETTO ALLE PREVISIONI			
					17 (14-13)	18 (13-14)			20	21 (20-19)		22 (19-20)
412040												
412010												
416020												
414040												
414070												
111. 5												
515010	310.345.535			310.345.535				471.589.825	76.211.845		394.877.360	316.877.360
515012												
515010												
515016	32.155.000			32.155.000				32.155.000			32.155.000	32.155.000
515011								105.854.000				
515011	145.186.274			145.186.274				145.186.274			145.186.274	145.186.274
515011	707.200.000			707.200.000				707.200.000			707.200.000	707.200.000
515011												
515020												
Tot. Col. 15	1.202.904.829			1.202.904.829				1.202.904.829			572.518.454	1.279.518.454
Tot. 111. 5	1.202.904.829			1.202.904.829				1.202.904.829			572.518.454	1.279.518.454
111. 7												

XII LEGISLATURA - DISEGNI DI LEGGE E RELAZIONI - DOCUMENTI

RENDICONTO FINANZIARIO DELL'ESERCIZIO 1992 - PARTE II
ENTRATE

CODICE	GESTIONE DEI RESIDUI ATTIVI				GESTIONE DI CASSA			TOTALE DEI RESIDUI ATTIVI A TERMI-NE DELL'ESERCIZIO				
	RESIDUI ALL'INIZIO DELL'ESERCIZIO	RISORSE	RIMBORSI IN RISCONTRO	TOTALI	VARIAZIONI		RIFERENZE RISPETTO ALLE PREVISIONI					
					14 +	14 -						
	13	14	15 (14-14)	16 (14+15)	17 (16-13)	18 (13-16)	19 +	20 -	21 (20-19)	22 (19-20)	23 (19-15)	
722014							210.000.000		24.995.719	39.995.719		
722020	78.545	49.985	28.546	78.545			80.078.545		15.313.538	25.234.993		101.704
722044							12.000.000		12.798.729	798.729		95.000
722060							2.000.000		2.000.000			
722070							10.000.000		9.000.000		1.000.000	
722090							15.000.000		12.800.447		2.191.553	317.303
tot. cat. 22	78.545	49.985	28.546	78.545			329.078.545		396.916.443	65.029.451		516.004
tot. tit. 7	78.545	49.985	28.546	78.545			329.078.545		390.916.443	55.029.451		516.004

XII LEGISLATURA - DISEGNI DI LEGGE E RELAZIONI - DOCUMENTI

RENDICONTO FINANZIARIO DELL'ESERCIZIO 1992 PARTE II
ENTRATE

CAPITULO CODICE	GESTIONE DEI RESIDUI ATTIVI										GESTIONE DI CASSA			TOTALE DEI RESIDUI ATTIVI AL TERMINE DELL'ESERCIZIO
	DESTINI ALL'INIZIO DELL'ESERCIZIO	DISGOSI	RIMBORSI DA RISCONTARE	TOTALI	VARIAZIONI		PREVISIONI	RISCOSSIONI	DIFFERENZE RISPETTO ALLE PREVISIONI		21 (18-19)	22 (19-20)		
					IN +	IN -			IN +	IN -				
13	14	15 (14-15)	16 (14-15)	17 (16-17)	18 (17-18)	19	20	21 (18-19)	22 (19-20)	23 (19-20)				
REP. TITOLI														
- TITOLO 1 -														
- TITOLO 2 -	2.966.004.419	394.091.013	2.421.733.652	2.939.425.245	37.214	7.074.370	4.977.146.794	37.121.221	2.439.400.204	4.934.726.439				
- TITOLO 3 -	58.419.754	60.471.072	10.471.072	10.471.072	2.252.114	117.449.754	116.722.974	17.722.446	20.470.304	21.795.062				
- TITOLO 4 -														
- TITOLO 5 -	1.202.904.829	49.905	1.202.904.829	1.202.904.829		985.284.519	412.945.815	45.427.451	572.310.274	1.279.518.074				
- TITOLO 7 -	78.543		28.540	78.543		329.878.543	399.816.448	45.427.451	3.191.333	514.044				
TOTALE RESID.	4.227.409.540	394.813.079	3.827.409.641	4.222.482.311	2.209.332	9.421.872.849	5.895.744.070	109.404.270	3.235.900.077	6.238.542.370				

XII LEGISLATURA - DISEGNI DI LEGGE E RELAZIONI - DOCUMENTI

RENDICONTO FINANZIARIO DELL'ESERCIZIO 1992
SPESA
PARTE I

CODICE	DESCRIZIONE	CAPITOLI CESTIONI DI CORPETE TA									
		PREVISIONI				SOMME IMPERMEATE			DIFFERENZE		
		INITIALI	IN AUMENTO IN DIMINUIZIONE	DEFINITIVE	PAGATE	IMPOSTE DA PAGARE	TOTALI IMPERI	IN +	IN -	IN +	IN -
4	5 (7-4)	6 (6-7)	7 (4+5-6)	8	9 (8+9)	10 (8+9)	11 (10-7)	12 (7-10)			
TITOLO 1 - SPESE CORRENTI											
Cap. 1 - SPESE PER GLI ORGANI DELL'ENTE											
101010	- COMPENSI AL PRESIDENTE	6.500.000	56.052.000	63.252.000	300.000	63.252.000					72.000
101020	- COMPENSI AI COMPONENTI CONSIGLIO AMM./R.	10.400.000	1.000.000	11.400.000		11.320.000					1.200.500
101030	- COMPENSI AI COMPONENTI COLLEGIO REVISORI CONTI	9.300.000		9.300.000		8.001.500					1.827.105
101050	- EMERGENZA MISSIONI ORGANI ISTITUZIONALI	6.000.000	1.500.000	7.500.000	500.000	5.670.015					3.199.405
	- Totale Categoria 1 -	32.200.000	59.052.000	91.552.000	24.771.915	63.560.000					19.239
102010	- ONERI PER IL PERSONALE IN ATTIVITA' DI SERVIZIO	192.500.000	1.200.000	194.700.000	194.699.741	194.699.741					50.113.679
102011	- STIPENDI PERSONALE IMPREGIATIZZO			56.600.000	6.486.321						
102012	- STIPENDI PERSONALE IMPREGIATIZZO, TECNICHE MANDATE			194.700.000	194.699.741						
102013	- STIPENDI E AUMENTI FISCI PERSON. IMPREG. P. P. F.	5.500.000	6.500.000	12.000.000	5.624.699	5.624.699					6.375.301
102014	- STIPENDI PERSONALE IMPREG. C.M.R. SICILIA	5.500.000	5.700.000	10.950.000	10.625.120	10.625.120					284.872
102015	- STIPENDI PERSONALE IMPREG. C.E.E. NAZI	10.750.000	23.400.000	34.350.000	23.201.945	23.201.945					11.140.052
102016	- STIPENDI PERSONALE IMPREG. C.M.R. MARINO	23.000.000	960.000	23.960.000	21.662.001	21.662.001					1.300
102017	- STIPENDI PERSONALE IMPREG. PROVINCIA DI TRENTO	51.700.000		51.700.000	23.807.775	23.807.775					27.892.205
102018	- STIPENDI PERSONALE IMPREG. C.E.E. AUTOCOCO	5.300.000	6.000.000	11.300.000	5.486.509	5.486.509					5.613.491
102019	- STIPENDI PERSONALE IMPREG. C.M.R. FIRENZE	61.500.000		61.500.000	52.034.327	52.034.327					6.465.672
102020	- STIPENDI PERSONALE IMPREG. PR. SARTROPICALI	47.500.000	2.179.407	49.679.407	39.643.345	40.106.805					9.572.545
102021	- STIPENDI PERSONALE IMPREG. PR. PAVIA		100.000.000	100,000,000	12,000,000	12,000,000					88,391,930
102022	- STIPENDI PERSONALE IMPREG. PR. RES-STRESS OFFICE	7.500.000	6.100.000	13.600.000	13.575.676	13.575.676					4.324
102023	- STIPENDI PERSONALE IMPREG. PR. MICROPRONAZIONE	63.000.000		63.000.000	43.000.000	43.000.000					37,472,109
102024	- STIPENDI PERSONALE IMPREG. PR. MAPPE GEOMETRICHE	53.750.000		53.750.000	49,750,000	49,750,000					35,388,790
102025	- STIPENDI PERSONALE IMPREG. CEE MAROPILO E PISTING.			1.000.000		1.000.000					

XII LEGISLATURA - DISEGNI DI LEGGE E RELAZIONI - DOCUMENTI

RENDICONTO FINANZIARIO DELL'ESERCIZIO 1992 PARTE I
SPESE

CODICE	DESCRIZIONE	GESTIONE DI COMPETENZA										
		PREVISIONI		SOGGE IMPERATE		DIFFERENZE		RISPELTO ALLE PREVISIONI		DIF.		
		INITIALI	IN AUMENTO IN DISTRIBUZIONE	DEFINITIVE	PAGATE	REMANE DA PAGARE	IN %	IN %	IN %	IN %		
5	5 (7-8)	6 (5-7)	7 (4-6-9)	8 (10-8)	9 (10-7)	10 (10-7)	11 (10-7)	12 (10-8)	13 (10-7)	14 (10-7)		
10001	INDEN. ASSISTENZI NAZIONALE PR. VEDUVANILE ANNOI.		10.000.000		10.000.000	4.079.543	308.400	4.387.943		4.387.943		3.451.807
10002	INDEMNITA' SPESE TRAMP. ASSISTENZI NAZIONALE PR. P.P.											
10003	INDEN. ASSISTENZI NAZIONALE C.A.R. RICETTA		1.000.000		1.000.000	538.223	26.975	565.198		565.198		34.000
10004	INDEN. ASSISTENZI NAZIONALE C.A.R. INDICE	4.000.000	5.300.000	5.000.000	4.295.391			4.295.391		4.295.391		4.400
10005	INDEN. ASSISTENZI NAZIONALE C.A.R. STRAORDINARI		1.000.000		1.000.000		78.150	78.150		78.150		979.850
10006	INDEN. ASSISTENZI NAZIONALE C.A.R. DANILANO		3.000.000		3.000.000	1.644.042		1.644.042		1.644.042		1.353.958
10007	INDEN. ASSISTENZI NAZIONALE PROVINCIA DI TRENTO	600.000			600.000		581.256	581.256		581.256		13.750
10008	INDEN. ASSISTENZI NAZIONALE C.E.C. ALBICOCCO	10.000.000			10.000.000	1.554.140	297.730	1.851.870		1.851.870		8.156.130
10009	INDEMNITA' SPESE TRAMP. ASSISTENZI NAZIONALE PR. P.P.											
10010	INDEN. ASSISTENZI NAZIONALE PR. ANTROPICALI	20.000.000			20.000.000	12.484.122	3.444.010	16.138.132		16.138.132		3.169.860
10011	INDEN. ASSISTENZI NAZIONALE PR. FRAGOLA	20.000.000		7.700.000	12.100.000	11.544.792	533.165	12.077.960		12.077.960		22.040
10012	INDEN. ASSISTENZI NAZIONALE PR. RES. STRESS GIUDICI		15.000.000		15.000.000	2.452.325		2.452.325		2.452.325		12.547.675
10013	INDEMNITA' SPESE TRAMP. ASSISTENZI NAZIONALE PR. P.P.											
10014	INDEN. ASSISTENZI NAZIONALE PR. ASSISTENZI NAZIONALE PR. P.P.											
10015	INDEN. ASSISTENZI NAZIONALE PR. MAPPE DEMICHELE	8.000.000			8.000.000	6.737.910	248.840	4.978.770		4.978.770		3.021.230
10016	INDEN. ASSISTENZI NAZIONALE C.E.C. MARIBELLO PIST.	10.000.000			10.000.000	2.475.511		2.475.511		2.475.511		7.524.489
10017	INDEN. ASSISTENZI NAZIONALE PR. LIETE VAREZZA	20.000.000			20.000.000	16.290.720	4.074.930	20.365.650		20.365.650		20.206.202
10018	INDEN. ASSISTENZI NAZIONALE PR. ARIANO-LUFF. INDICA	14.000.000			14.000.000	992.846		992.846		992.846		13.007.154
10019	INDEN. ASSISTENZI NAZIONALE PR. LUTTA FINCO BATT.	24.000.000			24.000.000	2.547.385	12.480	2.561.905		2.561.905		21.438.095
10020	INDEN. ASSISTENZI NAZIONALE PR. ASSISTENZI NAZIONALE PR. P.P.											
10021	INDEN. ASSISTENZI NAZIONALE PR. ASSISTENZI NAZIONALE PR. P.P.	10.000.000	23.400.000	5.000.000	38.400.000	32.299.709	5.422.194	37.022.103		37.022.103		677.897
10022	INDEMNITA' SPESE TRAMP. ASSISTENZI NAZIONALE PR. P.P.											
10023	INDEN. ASSISTENZI NAZIONALE PR. ASSISTENZI NAZIONALE PR. P.P.		8.000.000		8.000.000							8.000.000
10024	INDEN. ASSISTENZI NAZIONALE PR. ASSISTENZI NAZIONALE PR. P.P.		2.000.000		2.000.000							2.000.000

10024

XII LEGISLATURA - DISEGNI DI LEGGE E RELAZIONI - DOCUMENTI

RENDICONTO FINANZIARIO DELL'ESERCIZIO 1972
 PARTE I
 SPESE

CODICE	DESCRIZIONE	CAPITOLARE										
		PREVISIONI		SOMME INDEGNATE			DIFFERENZE		RISPECTO ALLE		PREVISIONI	
		INITIALI	IN AUMENTO	IN DIMINUIZIONE	DEBITIVITÀ	PAGATE	RIMASTE DA PAGARE	TOTALI	IN +	IN -	IN +	IN -
5	5 (7-4)	6 (5-7)	7 (4-5-4)	8	9 (10-0)	10 (0+7)	11 (0+7)	12 (7-0)				
10441	- CARBURI VARI LISTE VARIETALI	15.000.000			15.000.000		325.032	325.032		325.032		14.674.968
10442	- PREMI ASSICURATIVI CONTRO RISCHI INCENDIO, FURTO	20.000.000			20.000.000	18.201.625		18.201.625				1.498.375
10443	- SPESE POSTALI, TELEFONICHE, SPEDIZIONI	80.000.000		5.000.000	75.000.000	78.725.170	3.902.302	76.627.472				342.527
10444	- SPESE POSTALI, TELEFONICHE PER TELEVISORI ANNAZ.		3.000.000		3.000.000	416.000	1.119.725	1.535.725				1.464.245
10445	- SPESE POSTALI TELEFONICHE SPEDIZIONI P. P.F.											
10446	- SPESE POSTALI, TELEFONICHE, SPEDIZ. CEE INDIC.	4.000.000			4.000.000	1.316.490	201.305	1.517.795				482.205
10447	- SPESE POSTALI, TELEFONICHE, TELEFON. CEE/STR.		1.000.000		1.000.000							1.000.000
10448	- SPESE POSTALI TELEFONICHE SPEDIZIONI P. SERVIZIO											
10449	- SPESE POSTALI TELEFONICHE SPEDIZIONI P. FISTOLA											
10450	- SPESE POSTALI TELEFONICHE SPEDIZIONI P. SOSTITUIB.	6.000.000			6.000.000	5.907.720		5.907.720				22.279
10451	- SPESE POSTALI, TELEFONICHE SPEDIZIONI P. STRESS		6.000.000		6.000.000	1.223.000	920.437	2.151.437				3.048.541
10452	- SPESE POSTALI TELEFONICHE SPEDIZIONI P. MICROFON.											
10453	- SPESE POSTALI, TELEFONICHE MAPPE GEOGRAFICHE	6.500.000	1.500.000		8.000.000	3.123.420	1.044.125	4.167.545				3.829.415
10454	- SPESE POSTALI, TELEF. SPEDIZ. CEE BARR. PISTACCIO											
10455	- SPESE POSTALI TELEFONICHE SPED. LISTE VARIETALI	20.000.000			20.000.000	6.004.000	7.085.667	13.089.667				16.910.332
10456	- ACQUISTO PUBL. DI PREZ. COMPLET. E PER USO OFFICIO	1.000.000			1.000.000	871.500		871.500				128.500
10457	- STAMPA ANNIALI MEMORIE ESTRAITTI	17.000.000	23.000.000	14.000.000	26.000.000	2.123.896	24.876.104	26.818.974				21.320
10458	- STAMPA ANNIALI MEMORIE ESTRAITTI P. P.F.											
10459	- STAMPA ANNIALI MEMORIE ESTRAITTI C.A.B. MONTEB.											
10460	- STAMPA ANNIALI MEMORIE ESTRAITTI R.A.F.											
10461	- STAMPA ANNIALI MEMORIE ESTRAITTI PARR. SOSTITUIB.											
10462	- SPESE ACQUISTO MATERIALI CONSUMO ECONOMICO	30.000.000	4.000.000		34.000.000	28.671.376	5.328.623	33.971.359				292.641

XII LEGISLATURA - DISEGNI DI LEGGE E RELAZIONI - DOCUMENTI

RENDICONTO FINANZIARIO DELL'ESERCIZIO 1992
 SPESE
 PARTE I

CODICE	DESCRIZIONE	C O N C E P T I											
		P R E V I S I O N I			S O R S E			I N P E G N A T E		D I F F E R E N Z E			
		I N A U G U R I A L I			D E F I N I T I V E			P A G A T E		T O T A L I		R I S P E T T O A L L E P R E V I S I O N I	
		5	6 (7-4)	7 (4+7)	8	9 (10-8)	10 (8+9)	11 (10-7)	12 (7-10)	13 +	14 -		
104107	- SPESE ACQUISTO MATERIALE TECNICO CASSA DEL RIZZOLANO		6.252.273		6.252.273		3.506.120		3.506.120		2.746.153		
104108	- SPESE ACQUISTO MATER.COMB.CARATTI.TECN.C.M.B. 0.		879.649		879.649		873.595		873.595		6.054		
104109	- SPESE ACQUISTO MATERIALE TECNICO PONTIFICIA TENDITO		1.378.729		1.378.729		1.915.251		1.915.251		20.096.400		
104110	- SPESE ACQUISTO MAT. CARATT. TECNICO CEE ALICORCO	20.435.000											
104111	- SPESE ACQUISTO MATER.COMB.CARATTI.TECN.C.M.B. FID.	2.300.000		600.000		1.700.000	642.590		642.590		1.222.410		
104112	- SPESE ACQUISTO MATER.COMB.CARATTI.TECN.PR.FIDELIOLO.												
104113	- SPESE ACQUISTO MATER.COMB.CARATTI.TECN.PR.IMPUNITOP.	87.500.000		7.746.943		81.237.627	8.182.923		16.495.482		57.168.422		
104114	- SPESE ACQUISTO MATER.COMB.CARATTI.TECN.PR.FIDUCIA	9.700.000		3.500.000		6.200.000	2.987.078		2.847.188		343.742		
104115	- SPESE ACQUISTO MATER.COMB.CAR. TECNICO STRESS BLOT.		134.729.000	4.000.000		129.729.000	12.313.712		1.340.203		114.305.002		
104116	- SPESE ACQUISTO MATER.COMB.CARATTI.TECN.PR.JUSTIZIA.		2.178.400			2.178.400	1.949.510		1.949.510		228.870		
104117	- SPESE ACQUISTO MATER.COMB.CARATTI.TECN.PR.MB. 4PL018	4.000.000					1.219.986		217.000		34.747		
104118	- SPESE ACQUISTO MATER.COMB.CARATTI.TECN.PR.ACQUAPP.	227.250.000		2.528.247		1.671.753	22.477.325		10.974.799		228.946.279		
104119	- SPESE MAT. CARATTI. TECNICO MAPPE GEMMULIDE		31.616.500			24.000.000	28.500		28.500		23.971.500		
104120	- SPESE ACQUISTO MAT. CARATTI. TECNICO CEE MMB. P187	24.000.000					20.844.195		5.674.799		325.116.454		
104121	- SPESE ACQUISTO MATER.COMB.CARATTI.TECN.LISTE VALZET	305.229.440		23.400.000		341.629.440	20.000		5.435.844		84.864.254		
104122	- SPESE ACQUISTO MATER.COMB. TECNICO HIRL. EFF. IONICA	19.400.000				19.400.000	648.400		648.400		14.351.528		
104123	- SPESE ACQUISTO MATER.COMB. TECNICO LOTTA FURTO DAT.	15.000.000				15.000.000					109.547		
104124	- SPESE EXEC. ANTIFURTO. ANTIFURTO MACCH. ABICOLE	100.000.000		37.700.000		137.700.000	125.081.400		13.797.051		71.400		
104125	- SPESE EXEC. ANTIFURTO. ANTIFURTO MACCH. ABICOLE PR. J.F						778.520		778.520		85.431		
104126	- MANUT. E RIPARAZ. ANTIFURTO. ANTIFURTO MACCH. ABICOLE PR. J.F						95.000		95.000		245.853		
104127	- SPESE MANUT. ANTIFURTO. ANTIFURTO MACCH. ABICOLE PR. J.F	2.500.000		2.246.575		233.405	1.448.077		84.878		48.414		
104128	- SPESE MANUTENZIONE ANTIFURTO. ANTIFURTO MACCH. ABICOLE PR. J.F		2.000.000			2.000.000	951.586		951.586				
104129	- MANUT. E RIPARAZ. ANTIFURTO. ANTIFURTO MACCH. ABICOLE PR. J.F		1.000.000			1.000.000							

XII LEGISLATURA - DISEGNI DI LEGGE E RELAZIONI - DOCUMENTI

RENDICONTO FINANZIARIO DELL'ESERCIZIO 1992
 SPESE
 PARTE I

CODICE	DESCRIZIONE	C A P I T O L O - P R E V I S I O N I D I C O M P E T E N Z A												
		P R E V I S I O N I				S O R S E I M P E G N A T E				D I F F E R E N Z E R I S P E T T O A L L E P R E V I S I O N I				
		1	V A R I A Z I O N I		7 (4+5+6)	P A G A T E	R I M A N E N D O I N P A S S I V O	8	9 (10+8)	T O T A L I I M P E G N I	10 (8+9)	11 (10-7)		12 (7-10)
			5 (7-4)	6 (4-7)								11 +	12 -	
		54.000.000	6.000.000	50.000.000	21.229.044	28.473.173	8	9 (10-8)	49.722.217	10 (8+9)	11 (10-7)	12 (7-10)	277.702	
104170	- MANUTENZIONE AMBITI LOCALI E RELAZ. IMP. INT.	8.000.000	4.000.000	16.000.000	11.529.630	11.529.630			11.529.630				2.440.370	
104171	- SPESE PER ATTIVITA' DIVULG. E INDIRIZ. COM. SOC. SCIENT.	12.000.000		12.000.000	752.200	752.200			752.200				11.247.800	
104172	- SPESE ATTIV. DIVULG. INDIRIZ. COM. SOC. SCIENT. P. R. S. B. S. U. T. R.	20.000.000		20.000.000	2.520.150	2.520.150			2.520.150				21.481.850	
104173	- SPESE ATTIV. DIVULG. INDIRIZ. COM. SOC. SCIENT. FAM. I. A.	10.500.000	23.500.000	34.000.000	22.914.112	10.310.466			33.222.510				742.482	
104182	- CORRISPETTIVI PER PRESTAZ. PROFESS. LICEN. SPEC. P. F. F.		1.500.000	1.500.000					1.500.000				100.000	
104184	- CORRISPETT. PER PRESTAZ. PROFESS. LICEN. SPEC. OEE. NICE													
104186	- CORRISPETT. PER PRESTAZ. PROFESS. LICEN. SPEC. P. M. A. B. I. N.													
104188	- CORRISPETT. PER PRESTAZ. PROFESS. LICEN. SPEC. S. E. L. I. N. I.													
10418E	- CORRISPETT. PER PRESTAZ. PROFESS. LICEN. SPEC. P. F. F. I. S. I. O.													
10418L	- CORRISPETT. PER PRESTAZ. PROFESS. LICEN. SPEC. P. F. F. I. S. I. O.													
10418P	- CORRISPETTIVI PRES. PROFESS. MAPPE GEOMETRICE	9.000.000		9.000.000					9.000.000				9.000.000	
104204	- SPESE PER ACCREDITAM. SANIT. COME. R. I. C. O. R. I.	4.000.000		4.000.000	375.000	916.000			1.271.000				2.700.200	
104220	- SPESE DI MANUTENZIONE	500.000	1.000.000	1.500.000	931.905	85.000			1.017.705				482.215	
104220	- SPESE PER SISTEMAZIONE TERRENI	54.000.000		54.000.000	27.459.131	26.132.220			55.703.151				214.849	
104220	- SPESE SISTEMAZIONE TERRENI C. A. R. F. F. I. Z. I. O. N. I.													
	CA. 5 - SPESE PER PRESTAZIONI ISTRUZIONALI	2.347.132.000	646.400.204	1.700.731.796	1.837.255.510	1.067.255.510			1.430.151.037				1.262.580.757	
	- Fondo Cokopris 4 -													
104214	- FONDI DI S. P. S. I. O.	390.000.000	372.000.000	762.000.000	740.854.315	225.204.205			225.204.205				536.795.795	
	- Fondo Cokopris 5 -													
104215	- TRAMUTAMENTI PASSIVI	390.000.000	372.000.000	762.000.000	740.854.315	225.204.205			225.204.205				536.795.795	
104200	- COLLABORAZIONE CON ALTRI PUBBL. FAM. I. A.		3.500.000	3.500.000					3.500.000					
104235	- COLLABORAZ. ALTRI ENTI P. O. E. M. A. G. I. O. R. I. O. E. P. I. S. T. I. C. H. I. O.		7.000.000	7.000.000					7.000.000				7.000.000	
104231	- COLLABORAZIONE CON ALTRI ENTI P. A. L. I. S. T. E. V. A. T. I. C. I.	985.000.000		985.000.000	410.054.300	82.500.000			492.550.000				492.550.000	

XII LEGISLATURA - DISEGNI DI LEGGE E RELAZIONI - DOCUMENTI

RENDICONTO FINANZIARIO DELL'ESERCIZIO 1992
 SPESE
 PARTE I

CODICE	DESCRIZIONE	B E S T I O N E D I C O N P E T E N Z A												
		P R E V I S I O N I		S O R M E I N P E S A T E			D I F F E R E N Z E R I S P E T T O A L L E P R E V I S I O N I							
		INIZIALE	IN AUMENTO	IN DIMINUIZIONE	DEFINITIVE	PAGATE	ESTRATTE DA PAGARE	TOTALI IMPENZI	IN +	IN -	IN +	IN -		
4	5 (7-4)	6 (4-7)	7 (4+5-4)	8	9 (10-8)	10 (9+1)	11 (10-7)	12 (7-10)						
Ca. 12	- Tabella Categoria 11 - ACQUISIZIONE DI SPECIALIZZAZIONI TECNICHE	40.000.000	140.697.400		200.697.400		200.697.400							
212010	- ACQUISTO MOBILI ARREDI E MACCHINE UFFICIO	10.000.000	33.723.000		43.723.000	16.416.209	-27.099.000	13.704.209					27.511	
212016	- ACQUISTO MOBILI ARREDI MACC. UFF. CON GARANZIA		4.500.000	4.500.000										
212018	- ACQUISTO MOBILI ARREDI MACCHINE UFFICIO P.M. FAMIGLIA													
212019	- ACQUISTO MOBILI ARREDI,IMPIE,MACCHINE													
212011	- ACQUISTO MOBILI ARREDI MACC.UFF. LISTE VARIET.	31.242.000	2.400.000		33.642.000	33.599.195		33.599.195					242.802	
212020	- ACQUISTO LIBRI E PUBBLICAZIONI PER LA BIBLIOTECA	54.000.000			54.000.000	50.416.001	2.524.000	52.941.001					1.050.399	
212030	- ACQUISTO MACCHINE ATTREZZ. TECH.-SCIENTIFICHE	10.000.000	20.000.000		30.000.000	4.723.790	25.223.410	29.917.200					52.000	
212032	- ACQUISTO MACCHINE ATTREZZ. TECH. SCIENT. P.M. P.F.													
212034	- ACQUISTO ATTREZZ. MACC. SCIENTIFICHE CON GARANZIA		16.500.000		16.500.000			16.270.000					222.000	
212037	- ACQUISTO MACCHINE ATTREZZ. TECH. SCIENT. P.M. C.A.R.													
212038														
212039	- ACQUISTO ATTREZZATURE TECH.-SCIENTIFICHE E.S.A.U.													
212040	- ACQUISTO MACCHINE ATTREZZ. TECH. SCIENT. P.M. PIANO VTO.													
212042	- ACQUISTO MACCHINE ATTREZZ. TECH. SCIENT. P.M. SUBVTO.													
212048	- ACQUISTO MACCHINE ATTREZZ. TECH. SCIENT. P.M. FAMIGLIA		3.900.000		3.900.000			3.842.710					57.290	
212049	- ACQ. MACCH. ATTREZZ. TECH.-SCIENT. STRESS BISTICI		110.915.000		110.915.000	34.892.259	76.022.241	116.914.599					400	
212050	- ACQUISTO MACCHINE ATTREZZ. TECH. SCIENT. P.M. MICROIMP.													
212059	- ACQUISTO MACC. ATT. SCIENTIFICHE IMPIE GEOMETRICHE													
212060	- ATTREZZATURE SCIENTIFICHE CENTRO RICERCA CARATTERI													
212071	- ACQUISTO MACC. ATTREZZ. TECH. SCIENT. LISTE VARIET.	96.539.120	9.950.000		106.489.120	102.370.254	350.000	102.720.254					3.748.744	
212040	- ACQUISTO MACCHINE E ATTREZZATURE AGRICOLE	10.000.000		1.000.000	9.000.000			8.244.902					753.098	

XII LEGISLATURA - DISEGNI DI LEGGE E RELAZIONI - DOCUMENTI

RENDICONTO FINANZIARIO DELL'ESERCIZIO 1972
SPESE

CODICE	DESCRIZIONE	C A P I T O L O																						
		P R E V I S I O N I					S O R S E				D I F F E R E N Z E													
		V A R I A Z I O N I		I M P E G N I			P A G A T E		R I M A S T E D A P A G A R E		T O T A L I I M P E G N I		D I S P E T T O A L L E P R E V I S I O N I											
		IN AUMENTO	IN DIMINUIZIONE	6 (1+7)	7 (4+5+6)	8	9 (10+8)	10 (8+9)	11 (10-7)	12 (7-10)														
5	5 (7-4)	6 (1+7)	7 (4+5+6)	8	9 (10+8)	10 (8+9)	11 (10-7)	12 (7-10)	13	14	15													
21007	- ACQUISTO MACCHINE ATTREZ. TECN. SCIENT. PR. C.M.																							
21008	- ACQUISTO MACCHINE ATTREZ. TECN. SCIENT. PR. PLANO VIV.																							
21009	- ACQUISTO MACCH. ATTREZ. AGRICOLE LISTE VARIETALI		1.050.000					91.481.400		91.481.400				91.481.400										67.400
21010	- ACQUISTO AUTOMEZZI																							
21011	- RIPPRES. TRAMONTI, JARROTTAZI, STIVATORI, ATTREZ. MACCH.		293.148.800		5.500.000					332.306.179				161.578.181										6.276.526
	- Totale Categoria 12 -																							
21012	- CONCESSIONI DI CREDITI ED ANTICIPAZIONI																							
21013	- DEPOSITI A CAUZIONE		500.000					500.000																500.000
21014	- VERSAMENTO IMBONITA' ANZIANITA' ALLA TESORERIA		130.000.000					150.000.000		150.000.000														500.000
	- IMBONITA' ANZIANITA' ALLA TESORERIA		130.000.000					150.000.000		150.000.000														500.000
21510	- IMBONITA' ANZIANITA' AL PERSONALE CESSATO DAL SERV.																							
	- Totale Categoria 14 -																							
	- IMBONITA' ANZIANITA' AL PERSONALE CESSATO DAL SERV.																							
	- TOTALE TITOLO 2 -																							
TITOLO 3	- ESTIMAZIONI INTUI ED ANTICIPAZIONI																							
21610	- RIMBORSO INTUI		381.844.400		5.500.000			851.344.400		482.306.179				382.275.201										6.776.526
	- RIMBORSO INTUI																							
31610	- RIMBORSO INTUI		3.440.000					3.440.000		2.538.458				2.538.458										1.104.542
	- RIMBORSO INTUI																							
	- Totale Categoria 16 -																							
TITOLO 4	- PARTITE DI GIRO																							
42100	- SPESE INERTI INTORNO DI PARTITE DI GIRO																							
	- RITENUTE ENERGI		216.000.000					216.000.000		220.775.458				29.228.609										39.995.779
42102	- RITENUTE ANTISTAZIONALI E PREVIDENZIALI		80.000.000					80.000.000		69.718.182				34.618.512										24.526.694
42104	- TRATTIEME PER CONTO TERZI		12.000.000					12.000.000		11.935.315				958.424										893.739
42106	- RESTITUZIONE DEPOSITI CAUZIONALI DA TERZI																							
42108	- ANTICIPAZIONE FONDO ECONOMICO		2.000.000					2.000.000		2.000.000				2,000,000										

XII LEGISLATURA - DISEGNI DI LEGGE E RELAZIONI - DOCUMENTI

RENDICONTO FINANZIARIO DELL'ESERCIZIO 1992 PARTE I
SPESE

CODICE	DESCRIZIONE	C A P I T O L O S E S T I O N E S I C O M P E T E N Z A												
		P R E V I S I O N I			S O R S E I M P E G N A T E			D I F F E R E N Z E		R I S P E T T O A L L E		D E -		
		I N I Z I A L I	V A R I A Z I O N I		P A G A T E	R E S T I T U I T E	R E M A N E D A P A G A R E	T O T A L I I M P E G N I	P R E V I S I O N I		D E -			
			I N A U M E N T O	I N D I M I N U T I O N E					I N +	I N -				
4	5 (7-4)	6 (4-7)	7 (4+5-4)	8	9 (10-8)	10 (8+9)	11 (10-7)	12 (7-10)						
42070	- ANTICIPAZIONI SEZIONI ORGANICHE PERFEZIONAMENTO	10.000.000			10.000.000		-9.000.000		9.000.000				1.000.000	
42100	- PARTITE IN CREDITO SPESSE	314.000.000	15.000.000		15.000.000	11.444.471	1.481.297		13.125.970				1.874.030	
	- Totale Categoria 21 -	314.000.000	15.000.000		15.000.000	11.444.471	1.481.297		13.125.970				1.874.030	
	- TOTALE TITOLO 4 -	314.000.000	15.000.000		15.000.000	11.444.471	1.481.297		13.125.970				1.874.030	

XII LEGISLATURA - DISEGNI DI LEGGE E RELAZIONI - DOCUMENTI

RENDICONTO FINANZIARIO DELL'ESERCIZIO 1952
PARTE II
SPESA

CAPITULO CODICE	GESTIONE DEI GESTORI PASSIVI				GESTIONE DI CASSA				TOTALE DEL RESIDUI PASSIVI -AL TERMINE DELL'ESERCIZIO	
	RESIDUI ALL'INIZIO DELL'ESERCIZIO	PAGATI	RIMBORSI DA PAGARE	TOTALI	VARIAZIONI		PAGAMENTI	DIFFERENZE RISPETTO ALLE PREVISIONI		
					IR +	IR -		IR +		IR -
13	14	15 (14-13)	16 (13+15)	17 (16-13)	18 (13-16)	19	20	21 (20-19)	22 (19-20)	23 (19+23)
111. 1										
101010	6.340.000	6.340.000		6.340.000		69.712.000	6.465.000	63.652.000		63.652.000
101020	11.208.000	11.208.000		11.208.000		22.400.000	22.534.000	72.000		72.000
101030	8.770.000	8.770.000		8.770.000		18.090.000	16.791.500	1.298.500		1.298.500
101050	807.234	807.234		807.234		8.307.234	5.989.651	2.317.583		2.317.583
Tot. Cat. I	27.115.234	27.115.234		27.115.234		118.717.234	51.957.151	66.760.083		66.760.083
102010	1.949.450	1.949.450		1.949.450		104.449.450	104.579.411	90.299		90.299
102011						30.000.000	6.408.321	23.513.679		23.513.679
102012										
102013						12.000.000	5.423.699	6.375.301		6.375.301
102014						10.950.000	10.425.128	324.872		324.872
102016						34.350.000	23.201.945	11.148.055		11.148.055
102017						23.746.000	21.442.807	2.297.199		2.297.199
102018						24.700.000	23.807.795	812.205		812.205
102019						11.300.000	5.468.309	5.812.691		5.812.691
102010						81.500.000	52.834.327	8.665.673		8.665.673
102015	375.000	375.000		375.000		50.051.407	49.018.345	10.033.062		10.033.062
102016						57.500.000	12.008.044	45.491.956		45.491.956
102017						13.660.000	13.595.675	64.324		64.324
102018						27.000.000	25.574.817	11.873.187		11.873.187
102019						23.750.000	11.771.216	12.008.784		12.008.784

XII LEGISLATURA - DISEGNI DI LEGGE E RELAZIONI - DOCUMENTI

RENDICONTO FINANZIARIO DEL BILANZIO 1952
 SPESE

CAPITOLI CUBICE	GESTIORE DEI GESTORI PASSIVI				GESTIORE DI CASSA			TOTALE DEI RESIDUI PASSIVI AL TERMINE DELL'ESERCIZIO		
	RESIDUI ALL'INIZIO DELL'ESERCIZIO	PAGATI	RIMASTI IN PAGARE	TOTALI	VARIAZIONI		DIFFERENZE RISPETTO ALLE PREVISIONI			
					in +	in -				
13	14	15 (14-11)	16 (14+15)	17 (16-13)	18 (17-16)	19	20 (19-17)	21 (19-20)	22 (19-20)	23 (19-18)
160051						5.000.000	5.000.000	5.000.000	940.457	398.840
160052						1.000.000	1.000.000	530.225	461.773	438.972
160053						8.132.371	8.132.371	8.137.742	5.407	5.407
160054	1.842.371	1.842.371		1.842.371		1.137.100	137.100	137.100	1.000.000	76.196
160055	137.100	137.100		137.100		3.000.000	1.444.845	1.553.953	1.253.953	
160056						600.000	500.250	500.250	13.750	
160057						2.000.000	1.554.140	1.554.140	443.860	207.730
160058						20.000.000	12.486.122	12.486.122	7.513.878	3.446.010
160059						12.100.000	11.544.795	11.544.795	555.205	531.650
160060						10.000.000	2.452.325	2.452.325	7.547.675	
160061						3.000.000	6.737.919	6.737.919	262.090	240.840
160062						7.423.419	2.997.121	2.997.121	4.526.298	
160063						18.000.000	16.290.726	16.290.726	1.709.274	6.574.920
160064						1.000.000	992.844	992.844	3.007.154	
160065						6.450.000	2.549.285	2.549.285	6.000.715	12.400
160066	32.466.859	24.954.000	7.492.407	32.028.335	1.876.528	71.006.859	1.450.742	57.236.877	13.772.982	12.716.441
160067						8.000.000	8.000.000	8.000.000	8.000.000	
160068						2.000.000	2.000.000	2.000.000	2.000.000	

XII LEGISLATURA - DISEGNI DI LEGGE E RELAZIONI - DOCUMENTI

RENDICONTO FINANZIARIO DELL'ESERCIZIO 1972
PARTE II
SPESA

CAPITOLO CODICE	GESTIONE DEI RESIDUI PASSIVI		VARIAZIONI		PAGAMENTI	GESTIONE DI CASSA		TOTALE DEI RESIDUI PASSIVI AL TERMINE DELL'ESERCIZIO			
	13	14	15 (14-13)	16 (13-14)		17 (16-15)	18 (17-16)		19	DIFFERENZE RISPETTO ALLE PREVISIONI	
										18 +	19 -
1020A							4.000.000		4.000.000		
1020A6							4.000.000		4.000.000		
1020A1							14.900.000	2.271.530	11.728.470		
1020A2							18.000.000	10.435.000	7.375.000		
1020A3							19.000.000		19.000.000		
1020A4							8.000.000		8.000.000		
1020A5	154.354.423	147.475.364	4.844.555	16.504	154.339.919	16.504	402.444.398	306.340.573	96.307.819		
1020E1							16.000.000	4.047.578	11.952.422		
1020E2	8.027.108	7.116.214	916.891		8.027.105		8.027.108	7.116.214	916.891		
1020E3	1.363.416	1.363.416		3	1.363.416	3	4.583.416	3.779.353	2.784.063		
1020E4	965.079	965.079			965.079		5.715.079	5.049.589	666.310		
1020E5							1.940.000		1.940.000		
1020E6	2.413.073	2.413.073			2.413.073		17.763.073	11.758.321	1.446.275		
1020E7	1.428.173	1.428.173			1.428.173		11.938.173	10.420.986	1.096.750		
1020E8	1.076.870	1.076.870			1.076.870		11.846.870	10.329.145	1.327.834		
1020E9	878.449	878.449			878.449	17.947	5.557.376	2.291.588	999.549		
1020E							69.800.351	29.077.165	819.541		
1020F	7.835.451	7.379.478	435.716	24.854	7.835.192	24.854	69.800.351	29.077.165	13.424.397		
1020G	5.847.767	3.074.481	2.763.799	7.476	5.840.271	7.476	32.577.749	25.686.971	4.512.548		
1020H							24.500.000	6.119.853	886.349		
1020I											
1020J	1.407.457	291.293		1.116.164	1.407.457	1.116.164	1.407.457	1.407.457			
1020K	1.756.791	1.265.641			1.756.791		1.756.791	1.756.791			

XII LEGISLATURA - DISEGNI DI LEGGE E RELAZIONI - DOCUMENTI

RENDICONTO FINANZIARIO DELL'ESERCIZIO 1952
 PARTE II
 SPESE

CAPITOLI CODICE	GESTIONE DEI RESIDUI PASSIVI										GESTIONE VI CASSA		TOTALE DEI RESIDUI PASSIVI AL TERMINE DELL'ESERCIZIO
	RESIDUI ALL'INIZIO DELL'ESERCIZIO		PAGATI	RIMASTI DA PAGARE	TOTALI	VARIZIORE		PREVISIONI	PAGAMENTI	DIFFERENZE RISPETTO ALLE PREVISIONI			
	13	14				15 (16-14)	16 (14-15)			17 (16-13)	18 (13-16)	19	
194011					16 (14-15)			17				23 (19-15)	325.822
194050								5.000.000				5.000.000	5.000.000
194060	12.078.444	12.078.444		12.078.444			20.000.000	18.301.425				1.696.575	1.696.575
194061							94.078.444	82.825.434				11.253.010	11.253.010
194062							3.000.000	116.000				2.884.000	2.884.000
194064												483.510	483.510
194065	238.000	238.000		238.000			2.000.000	1.314.492				685.508	685.508
194068							1.238.000	238.000				1.000.000	1.000.000
19406E													
194066							4.000.000	5.947.920				32.070	32.070
19406E							3.000.000	1.223.000				1.777.000	1.777.000
194068													928.439
194069							5.000.000	3.123.450				1.876.550	1.876.550
19406E													
194070							10.000.000	4.004.000				2.995.720	2.995.720
194070							1.000.000	871.500				128.500	128.500
194080	38.078.843	2.386.425	36.143.859	37.538.485			52.718.843	3.507.731				47.209.112	47.209.112
19408E	8.874.400	8.368.000	226.400	8.874.400			8.074.400	8.368.000				306.400	306.400
194084													
194088	4.000.000						4.000.000					4.000.000	4.000.000
19408E													
194150	8.037.823	6.271.023		8.037.823			674.877	474.877				1.992.940	1.992.940

XII LEGISLATURA - DISEGNI DI LEGGE E RELAZIONI - DOCUMENTI

RENDICONTO FINANZIARIO DELL' ESERCIZIO 1992
PARTE II
SPESE

CAPITOLIO CUBICE	GESTIONE DEI RESIDUI PASSIVI				GESTIONE DI CASSA			TOTALE DEI RESIDUI PASSIVI A TERMINE DELL' ESERCIZIO				
	RESIDUI ALL' INIZIO DELL' ESERCIZIO	PAGATI	RIMASTI DA PAGARE	TOTALI	VARIAZIONI		DIFFERENZE RISPETTO ALLE PREVISIONI					
					14	15 (14-16)			16 (14+15)	17 (16-13)	18 (13-14)	19
104071	13			16 (14+15)	17 (16-13)	18 (13-14)	19	20	21 (20-19)	22 (19-20)	23 (19+23)	65.734
104072							2.000.000	440.450			1.339.250	
104074							1.000.000	911.850			88.150	28.917
104075	305.859	305.859		305.859	174.540	174.540	1.305.859	305.859			1.000.000	
104076	508.724	508.724		508.724	254.341	254.341	2.508.724	2.183.706			325.018	
104078												
104079	1.236.740	1.236.740		1.236.740	10.000	10.000	10.236.740	7.853.202			2.383.538	2.186.366
104079	583.215	583.215		583.215			1.083.215	938.436			144.779	638.376
104079							5.000.000	67.200			3.932.800	
104079												
104079	1.199.044	1.199.044		1.199.044			15.199.044	5.520.767			9.678.277	1.645.500
104081							13.300.000	9.377.349			3.922.651	6.327.344
104079							2.718.000	442.450			2.275.550	
104100	43.644.985	42.578.010	687.520	43.220.530	534.101	92.454	24.775.545	181.824.106			42.951.439	57.946.928
104101							15.500.000	15.319.447			180.553	
104102							1.844.351	1.843.622			729	
104103	199.720	199.720		199.720			8.104.745	793.780			7.310.965	
104104	12.238.370	12.238.370		12.238.370			25.238.370	16.672.423			18.565.947	5.345.507
104105	3.044.351	1.964.391		3.044.351	576.237	576.237	1.737.385	1.485.898			251.487	
104105	784.356	36.904		784.356			15.175.258	12.178.449			2.996.809	3.154.374

XII LEGISLATURA - DISEGNI DI LEGGE E RELAZIONI - DOCUMENTI

RENDICONTO FINANZIARIO DELL'ESERCIZIO 1952
SPESA

CAPITOLI CORSI	GESTIONE DEI RESIDUI PASSIVI						GESTIONE DI CASSA			TOTALE DEI RESIDUI PASSIVI AL TERMINE DELL'ESERCIZIO			
	13	14	15 (16-14)	16 (14+15)	VARIAZIONI		19	20	21 (20-19)		22 (19-21)		
					IN +	IN -							
104107	607.000	607.000		607.000			607.000	607.000					
104108	7.531.157	7.530.777		7.530.777	839.664	831.824	13.783.519	11.036.915			2.746.605		
104109	1.416.400	1.416.400		1.416.400			873.849	873.875			5.454		
104100	817.261	817.261		817.261			23.436.219	3.331.731			20.098.480		
104102	1.111.241	1.111.241		1.111.241			2.717.281	1.484.457			1.232.824		
104106	3.007.971	2.919.571		2.919.571			82.865.704	9.214.164			73.671.540		16.495.482
104108	2.919.571	2.919.571		2.919.571			9.287.971	5.998.649			3.279.322		2.847.100
104100	747.320	747.320		747.320			60.200.000	12.313.712			47.886.288		1.340.203
104101	1.489.275	1.489.275		1.489.275			3.647.755	2.694.830			1.170.925		
104102	9.608.727	9.608.727		9.608.727	1.093.740	1.101.493	10.486.213	10.228.213			258.000		
104107	21.993.394	21.993.104		21.993.104	1.983.203	1.970.393	175.646.897	44.672.429			130.974.468		10.976.799
104108							24.000.000	20.500			23.971.500		
104107							107.300.000	20.844.194			86.455.806		5.674.796
104100							40.400.000	5.415.844			34.984.156		20.000
104109							15.000.000	648.480			14.351.520		
104110	10.779.353	10.749.353		10.749.353	84.948	94.948	156.529.333	136.650.753			19.878.580		13.799.491
104112													
104113	1.509.453	1.509.453		1.509.453			2.439.453	2.367.973			71.480		
104114	1.754.484	1.754.484		1.754.484			1.999.889	1.851.484			148.405		52.976
104115							2.000.000	1.648.077			331.923		84.870
104118							1.000.000	951.586			48.414		

XII LEGISLATURA - DISEGNI DI LEGGE E RELAZIONI - DOCUMENTI

RENDICONTO FINANZIARIO DELL'ESERCIZIO 1972
 SPESA
 PARTE II

CAPITOLA CODICE	GESTIONE DEI RESIDUI PASSIVI			GESTIONE DI CASSA			TOTALE DEI RESIDUI PASSIVI AL TERMINE DELL'ESERCIZIO						
	RESIDUI ALL'INIZIO DELL'ESERCIZIO	PAGATI	RIMBORSI DA PAGARE	TOTALI	VARIAZIONI			DIFFERENZE RISPETTO ALLE PREVISIONI					
					13	14			15 (14-13)	16 (13-14)	17	18 (17-18)	19 +
104119				14 (14-13)	14 (14-13)	17 (14-13)	18 (13-14)	19	20	21 (20-19)	22 (19-20)	23 (19-20)	
10411A													
104110	2.154.971	2.154.971		2.154.971				4.004.971	3.931.912			73.059	
10411E													
104116	1.524.513	1.524.513		1.524.513				16.724.513	13.451.997			3.274.516	2.892.471
104119	283.155	283.155		283.155				4.183.155	4.004.985			178.170	
104110	294.715	294.715		294.715				294.715	294.715				
104116	238.000	142.800		142.800		95.200		238.000	142.800			95.200	
104111								28.400.000	25.187.812			3.212.188	2.430.029
104120	38.999.000	33.798.054	5.272.795	38.042.051	118.994	53.224		103.999.000	78.800.442			33.198.441	30.038.095
104122													
104125								1.000.000				1.000.000	
104126	1.904.300	1.904.300		1.904.300	743.000	743.000		9.404.300	3.975.790			5.428.590	3.927.000
104128								4.000.000				4.000.000	2.142.000
104129								7.345.000	712.827			6.632.173	1.024.216
10412E													
104126								2.500.000	1.109.025			1.390.975	1.375.400
104128								2.400.000	1.598.541			1.801.459	126.100
104129	4.927.312	4.927.312		4.927.312				4.927.312	4.927.312				
104129	1.124.550	1.124.550		1.124.550	874.450	874.450		1.124.550	1.124.550				
104129								3.700.000	2.907.745			792.255	488.745
104127								10.000.000	1.157.884			8.842.116	4.792.371
104120								14.000.000	1.037.433			12.962.567	2.483.935

XII LEGISLATURA - DISegni DI LEGGE E RELAZIONI - DOCUMENTI

RENDICONTO FINANZIARIO DELL'ESERCIZIO 1992
PARTE II
SPESE

CAPITULO	GESTIONE DEI GESTORI PASSIVI			GESTIONE DI CASSA			TOTALE NEI RESIDUI PASSIVI AL TERMINE DELL'ESERCIZIO				
	RESIDUI ALL'INIZIO DELL'ESERCIZIO	PAGATI	RIMBORSI DA FARRE	TOTALI	VARIAZIONI			PAGAMENTI	DIFFERENZE RISPETTO ALLE PREVISIONI		
					17 (16-13)	18 (13-16)			19	20	21 (20-19)
	13	14	15 (16-14)	16 (16-15)	17 (16-13)	18 (13-16)	19	20	21 (20-19)	22 (19-20)	23 (19-23)
104130	4.648.237	37.421.724	272.190	37.694.024	248	154.403	19.048.237	64.859.148	29.197.271	28.765.272	
104170							14.666.000	11.237.430	2.446.378		
104176							12.666.000	752.200	11.267.000		
104179							25.000.000	3.238.150	21.461.850		
104180	17.236.000	14.628.220	4.399.000	19.226.220	2.117.220	121.000	51.200.000	37.542.342	13.727.658	14.916.400	
104182							1.200.000		1.200.000		
104184											
104188											
104189											
104192											
104196	1.666.000	821.614		821.614		228.200	9.600.000	1.197.614	9.600.000	916.000	
104220							1.200.000	731.900	568.015		
104226	46.191.746	39.927.347		39.927.347	6.264.200	7.178.773	116.191.746	87.388.278	28.603.462		
104229	18.229.000	9.864.129	643.810	19.547.939		2.879	18.229.000	9.864.129	643.810		
Tot. Col. 4	201.208.485	477.267.616	48.748.990	526.856.548	25.948.726	31.292.871	2.496.647.000	1.316.533.128	2.813.297	994.199.178	449.454.449
105090							325.854.315	225.204.205	97.759.810		
Tot. Col. 5							325.854.315	225.204.205	97.759.810		
106020							3.200.000	3.200.000			
106025							7.000.000		7.000.000		
Tot. Col. 6							452.514.315	418.658.410	105.559.620		92.599.259

XII LEGISLATURA - DISEGNI DI LEGGE E RELAZIONI - DOCUMENTI

RENDICONTO FINANZIARIO DELL'ESERCIZIO 1992
PARTE II
SPESE

CAPITOLI CUNICE	GESTIONE DEI DEBITI PASSIVI				GESTIONE DI CASSA				TOTALE DEI RESIDUI PASSIVI AL TERMINE DELL'ESERCIZIO		
	RESIDUI ALL'INIZIO DELL'ESERCIZIO	PAGATI	RIMBORSI DA PAGARE	TOTALI	VARIAZIONI		PREVISIONI	PAGAMENTI		DIFFERENZE RISPETTO ALLE PREVISIONI	
					IN +	IN -				IN +	IN -
	13	14	15 (16-14)	16 (14+15)	17 (16-13)	18 (13-16)	19	20	21 (20-19)	22 (19-21)	23 (19+23)
Tot. Col. 4							503.000.000	415.500.000		87.500.000	82.500.000
107910	3.145.784	3.145.784		3.145.784			4.585.784	3.145.784		1.440.000	3.529.940
107920	3.720.000	3.720.000		3.720.000			16.720.000	11.178.873		5.541.127	2.272.144
107930	2.416.055	2.391.075		2.391.075		114.340	8.416.055	5.995.756		2.420.299	5.812.944
Tot. Col. 7	9.281.839	9.257.859		9.257.859		114.340	27.721.839	26.312.427		1.409.412	2.841.000
108940	2.832.494	2.831.191		2.832.543		350.352	47.032.494	44.174.480		2.858.014	2.841.000
Tot. Col. 8	2.832.494	2.831.191		2.832.543		350.352	47.032.494	44.174.480		2.858.014	2.841.000
110050	16.437.140	4.884.000		16.437.140			31.437.140	17.808.750		13.628.390	12.433.140
110057											
110059											
110056											
110058	25.859.000	870.000		55.859.000			500.000	500.000			54.789.000
Tot. Col. 10	72.207.140	4.874.000		72.207.140			55.859.000	870.000			67.413.140
Tot. III. 1	966.996.425	848.772.283		981.913.722		27.797.207	4.520.729.443	4.382.941.724		2.815.297	1.801.884.276
III. 2											
21010	888.842.544			888.842.544			888.842.544				888.842.544
210140	2.463.589.882	52.188.845		2.463.197.847		11.953	2.463.589.882	52.188.845			2.531.389.882
21050	503.843.795	48.219.372		503.843.795			697.825.195	48.219.372			657.415.823
21059	889.813.806	70.201.444		899.813.806			815.746.000	70.201.444			745.538.324
21060	191.392.090	3.319.815		191.392.090			191.392.090	37.319.815			154.072.275

XII LEGISLATURA - DISEGNI DI LEGGE E RELAZIONI - DOCUMENTI

RENDICONTO FINANZIARIO DELL'ESERCIZIO 1992
SPESE

CAPITOLA CODICE	GESTIONE DEI RESIDUI PASSIVI						GESTIONE DI CASSA				TOTALE DEL RESIDUO PASSIVO AL TERMINE DELL'ESERCIZIO
	DEBITO ALL'INIZIO DELL'ESERCIZIO	PAGATI	RIMBORSI PAGATI	TOTALI	VARIAZIONI		PREVISIONI	PAGAMENTI	DIFFERENZE RISPETTO ALLE PREVISIONI		
					III *	IV *			II *	III *	
13	14	15 (14-16)	16 (14+15)	17 (16-13)	18 (13-16)	19	20	21 (20-19)	22 (19-20)	23 (19+23)	
Tot. Cap. II	4.795.051.253	199.728.976	4.705.322.277	4.905.099.276	11.753	5.104.518.033	199.728.976	6.796.289.057	1.991.770.984	5.794.518.072	
212010	78.899.971	68.483.841	10.416.130	78.482.973	167.000	313.948	75.104.130	67.443.461	11.039.472	47.209.432	
212016	523.600	523.600	523.600	523.600	-	-	523.600	-	-	-	
212019	36.791.900	2.492.970	34.298.930	34.791.900	-	-	2.492.970	34.298.930	4.496.960	34.009.010	
212011	3.777.327	3.479.975	3.297.352	3.479.975	155.623	253.050	33.391.195	242.805	33.634.000	242.805	
212020	432.461.624	177.453.999	254.907.625	432.461.624	1.366.956	1.874.290	54.114.774	286.421.837	3.480.353	2.521.480	
212032	12.399.900	10.240.200	2.159.700	12.399.900	483.200	484.950	10.240.200	18.451.450	-	18.451.450	
212037	-	9.457.359	-	9.457.359	-	-	9.457.359	-	1	1	
212038	-	-	-	-	-	-	-	-	3.799.000	3.799.000	
212039	-	-	-	-	-	-	-	-	74.622.650	74.622.650	
212030	97.703.776	84.464.448	13.447.348	97.612.460	1.506.859	1.440.201	84.464.448	13.279.210	355.810.000	355.810.000	
212028	355.810.000	355.810.000	355.810.000	355.810.000	-	-	104.481.120	4.118.744	-	359.928.744	
212031	47.100.180	33.780.000	13.320.180	47.100.180	44.500	44.500	33.780.000	20.320.180	-	21.433.582	

XII LEGISLATURA - DISEGNI DI LEGGE E RELAZIONI - DOCUMENTI

RENDICONTO FINANZIARIO DELL'ESERCIZIO 1972 PARTE II
SPESE

CAPITOLO CODICE	GESTIONE DEI RESIDUI PASSIVI					GESTIONE DI CASSA					TOTALE DEI RESIDUI PASSIVI AL TERMINE DELL'ESERCIZIO	
	RESIDUI ALL'INIZIO DELL'ESERCIZIO	PAGATI	RIMBORSI DA PAGARE	TOTALI	VARIAZIONI		PREVISIONI	PAGAMENTI	DIFFERENZE RISPETTO ALLE PREVISIONI			
					IN +	IN -			IN +	IN -		
13	14	15 (14-13)	16 (14+15)	17 (16-13)	18 (13-16)	19	20	21 (20-19)	22 (19-20)	23 (9+15)		
212047												
21204C												
212041							91.740.000	91.681.400		47.400		
212050	13.000.000	13.000.000		13.000.000			13.000.000	13.000.000				
212070												
Tot. Cat. 12	1.007.905.474	395.744.404	691.442.909	1.007.209.473	3.020.250	4.524.459	1.584.054.474	720.044.643		850.007.811	853.041.090	
214030	10.000	10.000		10.000			510.000	10.000		500.000		
214040							150.000.000	150.000.000				
Tot. Cat. 14	10.000	10.000		10.000			150.510.000	150.010.000		500.000		
215010												
Tot. III. 2 III. 3	5.993.736.727	595.405.400	5.297.343.291	5.993.028.771	3.020.250	4.536.414	4.843.083.327	1.077.985.659		5.745.097.660	5.759.618.992	
316010	1.931.132	1.931.132		1.931.132			5.571.132	4.449.590		1.101.542		
Tot. Cat. 16	1.931.132	1.931.132		1.931.132			5.571.132	4.449.590		1.101.542		
Tot. III. 3 III. 4	1.931.132	1.931.132		1.931.132			5.571.132	4.449.590		1.101.542		
420010	21.015.202	21.014.000		21.014.000		1.202	231.410.202	241.709.650	10.379.360		29.220.069	
420020	33.350.245	30.641.499	2.736.943	33.338.453		19.792	113.350.245	100.319.672		13.030.573	37.355.475	
420040	1.014.520	795.632	210.000	1.014.520			13.014.520	12.730.947		283.573	1.177.312	
420050												
-21040							2.000.000	2.000.000				

XII LEGISLATURA - DISEGNI DI LEGGE E RELAZIONI - DOCUMENTI

RENDICONTO FINANZIARIO DELL'ESERCIZIO 1992 PARTE II
SPESE

CAPITOLO CODICE	GESTIONE DEI RESIDUI PASSIVI				VARIAZIONI		GESTIONE DI CASSA		DIFFERENZE RISPETTO ALLE PREVISIONI		TOTALE DEI RESIDUI PASSIVI AL TERMINE DELL'ESERCIZIO
	RESIDUI ALL'INIZIO DELL'ESERCIZIO	PAGATI	RIMASTI DA PAGARE	TOTALI	IN +	IN -	PREVISIONI	PAGAMENTI			
									IN +	IN -	
13	14	15 (14-13)	16 (14+15)	17 (16-13)	18 (17-14)	19	20	21 (20-19)	22 (19-20)	23 (9+15)	
42909							10.000.000	9.000.000		1.000.000	
42999							15.000.000	11.644.671		3.355.329	1.481.299
tot. Col. 21	35.300.047	32.411.122	2.925.051	35.266.973		21.074	304.783.047	377.404.940	10.379.360	17.627.475	69.234.135
tot. TOT. 4	35.300.047	32.411.122	2.925.051	35.266.973		21.074	304.783.047	377.404.940	10.379.360	17.627.475	69.234.135

XII LEGISLATURA - DISEGNI DI LEGGE E RELAZIONI - DOCUMENTI

RENDICONTO FINANZIARIO DELL'ESERCIZIO 1992 **PARTE II**
SPESE

CAPITOLO CODICE	GESTIONE DEI RESIDUI PASSIVI				VARIAZIONI		GESTIONE DI CASSA				TOTALE DEI RESIDUI PASSIVI AL TERMINE DELL'ESERCIZIO
	RESIDUI ALL'INIZIO DELL'ESERCIZIO	PARATI	RIMBORSI DA PAGARE	TOTALI	IN +	IN -	PREVISIONI	PAGAMENTI	DIFFERENZE RISPETTO ALLE PREVISIONI		
									IN +	IN -	
13	14	15 (14-14)	16 (14+15)	17 (16-13)	18 (13-16)	19	20	21 (20-19)	22 (19-20)	23 (19+15)	
RISER. TITOLI											
- TITOLO 1 -	906.996.425	846.772.283	146.241.639	901.013.722	27.797.267	33.779.910	6.530.720.643	4.382.941.726	2.015.297	1.969.794.216	1.001.604.274
- TITOLO 2 -	5.993.736.927	595.685.680	5.397.343.291	5.993.820.771	3.820.250	6.536.416	6.843.083.327	1.077.905.659	5.765.097.668	5.759.610.992	
- TITOLO 3 -	1.931.132	1.931.132		1.931.132			5.571.132	4.469.590		1.101.542	
- TITOLO 4 -	35.300.047	32.411.122	2.988.821	35.344.973		21.074	304.703.047	377.404.940	10.379.360	17.677.675	69.234.155
TOTALE RISER.	7.030.032.531	1.476.000.017	5.546.340.501	7.001.340.596	31.623.465	30.337.390	13.764.150.149	6.042.001.915	12.394.645	7.733.670.899	6.030.457.423

XII LEGISLATURA - DISEGNI DI LEGGE E RELAZIONI - DOCUMENTI

SITUAZIONE PATRIMONIALE AL 31-12-92

ATTIVITA'	consistenze		differenze	
	al 1-1-1992	al 31-12-1992	in più	in meno
DISPONIBILITA' LIQUIDE				
Casse	813.318			813.318
Banche	4.927.585.089	4.767.792.957		161.792.132
Conti correnti postali				
Altri conti correnti				
	4.930.398.407	4.767.792.957		162.605.450
RESIDUI ATTIVI				
Crediti verso lo Stato ed altri enti	4.168.971.248	6.216.767.317	2.047.796.069	
Crediti verso iscritti, soci e terzi contribuenti				
Crediti verso acquirenti, utenti ecc.	58.498.301	21.795.062		36.703.239
Crediti diversi				
	4.227.469.549	6.238.562.379	2.047.796.069	36.703.239
CREDITI BANCARI E FINANZIARI				
Depositi vincolati	419.727.393	569.750.841	150.023.448	
Titoli ed anticipazioni attive				
Crediti per annualità, semestralità, ecc. scontate a terzi				
Prestiti al personale				
Crediti verso gestioni autonome				
Depositi cauzionali	410.200	410.200		
Crediti diversi bancari e finanziari				
	420.137.593	570.161.041	150.023.448	

XII LEGISLATURA - DISEGNI DI LEGGE E RELAZIONI - DOCUMENTI

SITUAZIONE PATRIMONIALE AL 31-12-92

ATTIVITA'	consistenze		differenze	
	al 1-1-1992	al 31-12-1992	in più	in meno
FINANZE ATTIVE D'ESERCIZIO				
Finanze di prodotti				
Finanze di materie prime e materiali di consumo				
Finanze di viveri				
Finanze diverse				
Disconti attivi				
INVESTIMENTI MOBILIARI				
Partecipazioni azionarie				
Conferimenti e quote in altri enti				
Titoli emessi o garantiti dallo Stato ed associati				
Obbligazioni e cartelle fondiarie				
Buoni postali				
Altri titoli di credito				
IMMOBILI				
Edifici	1.349.241.751	1.550.758.755	201.517.004	
Costruzioni in corso				
Diritti reali	2.163.719.706	2.163.719.706		
	3.512.961.457	3.714.478.461	201.517.004	

XII LEGISLATURA - DISEGNI DI LEGGE E RELAZIONI - DOCUMENTI

SITUAZIONE PATRIMONIALE AL 31-12-92

ATTIVITA'	consistenze		differenze	
	al 1-1-1992	al 31-12-1992	in più	in meno
IMMOBILIZZAZIONI TECNICHE				
Impianti, attrezzature e macchinari	4.311.849.871	4.857.384.715	545.534.844	
Automezzi	301.144.534	314.144.534	13.000.000	
Mobili e macchine d'ufficio	794.124.533	907.951.568	113.827.035	
Bestiame				
materiale bibliografico	376.696.516	430.813.292	54.116.776	
	5.783.815.454	6.510.274.109	726.458.655	
ALTRI COSTI PLURIENNALI				
Spese di costituzione, ampliamento e riorganizzazioni				
Costi e perdite emissione prestiti				
Costi pluriennali diversi				
TOTALE ATTIVITA'	18.874.782.460	21.801.268.947	3.125.795.176	199.308.689
DEFICIT PATRIMONIALE				
Disavanzo economico esercizi precedenti				
Disavanzo economico dell'esercizio				
TOTALE A PAREGGIO	18.874.782.460	21.801.268.947	3.125.795.176	199.308.689

XII LEGISLATURA - DISEGNI DI LEGGE E RELAZIONI - DOCUMENTI

SITUAZIONE PATRIMONIALE AL 31-12-92

ATTIVITA'	consistenze		differenze	
	al 1-1-1992	al 31-12-1992	in più	in meno
CONTI D'ORDINE valori di terzi depositati a cauzione, a garanzia, ecc. Conti diversi				

XII LEGISLATURA - DISEGNI DI LEGGE E RELAZIONI - DOCUMENTI

SITUAZIONE PATRIMONIALE AL 31-12-92

PASSIVITA'	consistenze		differenze	
	al 1-1-1992	al 31-12-1992	in più	in meno
DEBITI DI TESORERIA				
anticipazioni del tesoriere	178.986.857	163.496.852		15.490.005
scoperti di conto corrente				
	178.986.857	163.496.852		15.490.005
RESIDUI PASSIVI				
debiti verso lo Stato ed altri enti	351.082.418	268.152.983		82.929.435
debiti verso iscritti, soci e terzi per prestazioni dovute	164.782.651	132.589.068		32.193.583
debiti verso fornitori	6.498.821.407	6.407.586.862		91.234.545
debiti verso terzi per prestazioni ricevute	17.230.000	16.316.406		913.594
debiti diversi				
	7.031.916.476	6.824.645.319		207.271.157
DEBITI BANCARI E FINANZIARI				
mutui ed anticipazioni passive	60.125.428	57.586.970		2.538.458
obbligazioni in circolazione				
debiti verso il personale per depositi				
debiti verso gestioni autonome				
debiti diversi bancari e finanziari	6.136.053	5.812.104		323.951
	66.261.483	63.399.074		2.862.409
IMMUNENZE PASSIVE DI ESERCIZIO				
riserve tecniche				

XII LEGISLATURA - DISEGNI DI LEGGE E RELAZIONI - DOCUMENTI

SITUAZIONE PATRIMONIALE AL 31-12-92

PASSIVITA'	consistenze		differenze	
	al 1-1-1992	al 31-12-1992	in più	in meno
Risconti passivi				
FONDI DI ACCANTONAMENTI VARI				
Fondo liquidazione indennità anzianità, personale	702.806.012	812.317.975	109.511.963	
Fondo imposte e tasse				
Fondi rischi				
Fondi per accantonamenti diversi				
	702.806.012	812.317.975	109.511.963	
POSTE RETTIFICATIVE DELL'ATTIVO				
Fondo svalutazione crediti				
Fondo svalutazione titoli e partecipazioni				
Fondo ammortamento immobili	298.085.373	344.608.129	46.522.756	
Fondo ammortamento impianti, attrezzature e macchinari	3.149.660.653	3.667.835.190	518.174.527	
Fondo ammortamento automezzi, mobili e macchinari d'ufficio	816.842.554	942.032.350	125.189.796	
	4.264.588.580	4.954.475.659	689.887.079	
TOTALE PASSIVITA'	12.244.539.408	12.818.334.879	799.399.042	225.623.571
PATRIMONIO NETTO				
Fondo di dotazione				

XII LEGISLATURA - DISEGNI DI LEGGE E RELAZIONI - DOCUMENTI

SITUAZIONE PATRIMONIALE AL 31-12-92

PASSIVITA'	consistenze		differenze	
	al 1-1-1992	al 31-12-1992	in più	in meno
Riserve obbligatorie				
Riserve facoltative				
Fondo rivalutazione conguaglio monetario				
Avanzo economico esercizi precedenti	6.630.223.052	6.630.223.052		
Avanzo economico dell'esercizio		2.352.711.016	2.352.711.016	
	6.630.223.052	8.982.934.068	2.352.711.016	
TOTALE A PAREGGIO	18.874.782.460	21.801.268.947	3.152.110.058	225.623.571
CONTI D'ORDINE				
Terzi per valori depositati a cauzione, a garanzia, ecc.				
Conti diversi				

XII LEGISLATURA - DISEGNI DI LEGGE E RELAZIONI - DOCUMENTI

CONTO ECONOMICO PER L'ESERCIZIO 1992

Parte prima: ENTRATE E SPESE FINANZIARIE CORRENTI

ENTRATE

TITOLO 1 - SPESE CORRENTI

TITOLO 2 - ENTRATE DERIVANTI DA TRASFERIMENTI CORRENTI

Categoria 3 - TRASFERIMENTI DA PARTE DELLO STATO	£.	6.228.615.360
Categoria 4 - TRASFERIMENTI DA PARTE DELLE REGIONI	£.	5.405.000
Categoria 5 - TRASFERIMENTO DA PARTE DI COMUNI E PROVINCIE	£.	83.500.000
Categoria 6 - TRASFERIMENTI DA PARTE DI ENTI DEL SETTORE PUBBLICO E PRIVATO	£.	637.350.000

TITOLO 3 - ALTRE ENTRATE

Categoria 7 - ENTRATE DERIVANTI DALLA VENDITA DI BENI E PRESTAZIONI DI SERVIZI	£.	25.134.556
Categoria 8 - REDDITI E PROVENTI PATRIMONIALI	£.	22.896.806
Categoria 9 - POSTE CORRETTIVE E COMPENSATIVE DI SPESE CORRENTI	£.	27.814.804
Categoria 12 - ALIENAZIONE DI IMMOBILIZZAZIONI TECNICHE	£.	

Totale parte prima £. 7.030.716.526

SPESE

TITOLO 1 - SPESE CORRENTI

Categoria 1 - SPESE PER GLI ORGANI DELL'ENTE	£.	88.352.315
Categoria 2 - ONERI PER IL PERSONALE IN ATTIVITA' DI SERVIZIO	£.	2.261.424.620
Categoria 3 - ONERI PER IL PERSONALE IN QUIESCENZA	£.	8.041.456
Categoria 4 - SPESE PER ACQUISTO BENI DI CONSUMO E SERVIZI	£.	1.438.151.037
Categoria 5 - SPESE PER PRESTAZIONI ISTITUZIONALI	£.	235.304.305
Categoria 6 - TRASFERIMENTI PASSIVI	£.	496.000.000
Categoria 7 - ONERI FINANZIARI	£.	16.957.052
Categoria 8 - ONERI TRIBUTARI	£.	44.996.545
Categoria 10 - SOMME NON CLASSIFICABILI IN ALTRE VOCI	£.	14.304.950

Totale parte prima £. 4.603.532.280

XII LEGISLATURA - DISEGNI DI LEGGE E RELAZIONI - DOCUMENTI

Parte seconda : COMPONENTI CHE NON DANNO LUOGO A MOVIMENTI FINANZIARI

ENTRATE

A) ENTRATE ACCERTATE IN PRECEDENTI ESERCIZI DI PERTI- NENZA DELL'ESERCIZIO			
-- Contributi o premi per le prestazioni istituzion.	£.		
-- Trasferimenti (contributi,obblazioni,ecc.)	£.		
-- Redditi e proventi patrimoniali	£.		
-- Vendite di prodotti e di materiali diversi	£.		
-- Vendite di pubblicazioni	£.		
-- Prestazioni di particolari servizi	£.		
-- Ricavi pluriennali	£.		
		Totale	£.
B) PRODUZIONI E MOVIMENTI INTERNI			
-- Prodotti in natura impianti ed altre immobilizza- zioni ottenuti con mezzi propri da capitalizzare	£.		
		Totale	£.
C) TRASEFERIMENTI ATTIVI IN NATURA			
-- Trasferimenti attivi in natura (obblazioni, lasciti donazioni in natura	£.		
		Totale	£.
D) VARIAZIONI PATRIMONIALI			
-- Sopravvenienze attive	£.	723.000.917	
-- Insussistenze passive	£.	38.326.046	
--	£.		
		Totale	£. 761.326.963
E) SPESE IMPEGNATE DI COMPETENZA DI ESERC.SUCCESSIVI			
-- Spese impegnate di competenza di esercizi successi vi	£.		
		Totale	£.
		Totale parte seconda	£. 761.326.963

XII LEGISLATURA - DISEGNI DI LEGGE E RELAZIONI - DOCUMENTI

Parte seconda : COMPONENTI CHE NON DANNO LUOGO A MOVIMENTI FINANZIARI

SPESE

A) SPESE DI COMPETENZA, IMPEGNATE IN PRECED. ESERCIZI		
--	Rimanenze iniziali di prodotti	£.
--	Materie prime e materiali di consumo viveri	£.
--	Risconti iniziali di spese per locazioni ed utenze	£.
--	Spese per servizi esterni	£.
--	Spese diverse di amministrazione	£.
--	Spese per trasferimenti	£.
--	Oneri finanziari	£.
--	Spese diverse	£.
--	Costi pluriennali	£.
	Totale	£.
B) PRODUZIONI E MOVIMENTI INTERNI		
--	Oneri in natura	£.
	Totale	£.
C) TRASFERIMENTI PASSIVI IN NATURA		
--	Trasferimenti passivi in natura (contributi, concorsi, soccorsi e oblazioni in natura)	£.
	Totale	£.
D) AMMORTAMENTI E DEPERIMENTI		
--	Immobili	£. 46.522.756
--	Impianti, attrezzature e macchinari	£. 518.174.527
--	Automezzi, mobili e macchine	£. 125.189.796
--	Diversi	£.
--		£.
	Totale	£. 689.887.079

XII LEGISLATURA - DISEGNI DI LEGGE E RELAZIONI - DOCUMENTI

Parte seconda : COMPONENTI CHE NON DANNO LUOGO A MOVIMENTI FINANZIARI

E) SVALUTAZIONI E DEPREZZAMENTI

-- Svalutazione crediti	£.
-- Svalutazione titoli	£.
-- Deprezzamento immobili, impianti, macchine	£.
-- Eliminazione impianti ed altre immobilizzazioni non ammortizzati	£.
-- Accantonamenti diversi	£.
-- Accantonamenti a fondo rischi	£.
Totale	£.

F) ACCANTONAMENTI PER ONERI PRESUNTI DI COMPETENZA

-- Imposte e tasse da regolare	£.
-- Altri oneri da definire	£.
Totale	£.

G) QUOTA DELL'ESERCIZIO ADEGUAMENTO FONDO T.F.R.

-- Quota dell'esercizio per l'adeguamento del fondo T.F.R.	£.	109.511.963
--	£.	
Totale	£.	109.511.963

H) VARIAZIONI PATRIMONIALI STRAORDINARIE

-- Sopravvenienze passive	£.	31.614.113
-- Insussistenze attive	£.	4.787.038
Totale	£.	36.401.151

I) ENTRATE ACCER.NELL'ESERC.DI PERTIN.DI SUCC.ESERC.

-- Entrate accertate nell'esercizio di pertinenza di successivi esercizi	£.
Totale	£.

Totale parte seconda

£. 835.800.193

CONTO ECONOMICO PER L'ESERCIZIO 1992

Parte seconda : COMPONENTI CHE NON DANNO LUOGO A MOVIMENTI FINANZIARI

Totale generale entrate	£. 7.792.043.489
Totale generale spese	£. 5.439.332.473
Avanzo economico	£. 2.352.711.016
Totale a pareggio	£. 7.792.043.489

XII LEGISLATURA - DISEGNI DI LEGGE E RELAZIONI - DOCUMENTI

SOPRAVVENIENZE ATTIVE

Spese in c/capitale per introduzioni beni	£.	927.975.659
Differenza sui movimenti di capitale	"	354.998.190
Versamenti sul fondo T.F.R.	"	150.023.448
		<hr/>
	£.	723.000.917
		=====

XII LEGISLATURA - DISEGNI DI LEGGE E RELAZIONI - DOCUMENTI

CONSISTENZA DELLA CASSA ALL'INIZIO DELL'ESERCIZIO		£.	4.751.411.550
RISCOSSIONI	in c/ competenza	£.	5.500.953.000
	in c/ residui	£.	394.813.470 £. 5.895.766.470
PAGAMENTI	in c/ competenza	£.	4.552.081.898
	in c/ residui	£.	1.490.800.017 £. 6.042.881.915
CONSISTENZA DELLA CASSA ALLA FINE DELL'ESERCIZIO		£.	4.604.296.195
RESIDUI ATTIVI	degli esercizi precedenti	£.	3.827.869.041
	dell'esercizio	£.	2.410.693.338 £. 6.238.562.379
RESIDUI PASSIVI	degli esercizi precedenti	£.	5.540.540.581
	dell'esercizio	£.	1.289.916.842 £. 6.830.457.423
AVANZO/DISAVANZO D'AMMINISTRAZIONE ALLA FINE DELL'ESERCIZIO		£.	4.012.401.061

CONTABILITA' SPECIALI

ART. 1	PROGRAMMA TECNOLOGIE AVANZATE	£.	105.458.061
" 3	" C.N.R. NICOTRA	£.	16.576.609
" 4	" C.E.E. NOCE	£.	16.929.070
" 5	" C.N.R. STRABBIOLI	£.	9.017.304
" 6	" C.N.R. DAMIANO	£.	21.637.022
" 8	" C.N.R. QUARTA	£.	6.098.749
" A	PROGRAMMA C.E.E. ALBICOCCO	£.	78.202.859
" D	" C.N.R. FIDEGHELLI	£.	9.364.807
" G	" SUBTROPICALE	£.	142.467.989
" H	" FRAGOLA	£.	53.270.938
" K	" STRESS BIOTICI	£.	298.117.546
" M	" PRODUZIONE APLOIDI	£.	228.970
" P	" MAPPE GENOMICHE	£.	375.221.900
" S	" C.E.E. MANDORLO E PISTACCHIO	£.	95.057.716
" T	" LISTE VARIETALI	£.	1.866.622.020
" U	" C.E.E. EFFICIENZA IORICA	£.	280.073.743
" V	" C.E.E. FUOCO BATTERICO	£.	84.653.345
BORSE DI STUDIO		£.	524.750.010

		£.	3.983.748.656
AVANZO DI AMMINISTRAZIONE		£.	28.652.405

		£.	4.012.401.061

ISTITUTO SPERIMENTALE PER L'AGRUMICOLTURA

ESERCIZIO 1989

VERBALE N.3/90

L'anno 1990 il giorno 18 del mese di aprile in Acireale nella sede dell'Istituto Sperimentale per l'Agrumicoltura alle ore 9,30 si è riunito il Consiglio di Amministrazione convocato dal Presidente con nota prot.2015 del 27/04/90.

Sono presenti:

- Prof. Giuseppe La Malfa
- Prof. Paolo Spina
- Dott. Luigi Bianca
- P.a. Gregorio Cannistrà
- Prof. Giovanni Continella
- Dott. Angelo Fichera
- Dott. Roberto Fusco
- Dott. Pietro Gulisano.

Assente giustificato Avv. Gaetano Palumbo.

Altro assente Dott. Rosario Riggi.

Presente per il Collegio dei Revisori il Dott. Rosario Cannavò.

La verbalizzazione dei lavori è curata dal Segretario Dott. Rosario Scuderi.

Il Presidente constata che sussistono le condizioni perchè il Consiglio possa validamente deliberare e dichiara aperta la seduta.

Si passa quindi ad esaminare i seguenti punti all'ordine del giorno:

- 1) Comunicazioni;
- 2) Approvazione verbali sedute del 7/2/90 e del 21/3/90;
- 3) Riaccertamento residui e conto consuntivo esercizio 1989;
- 4) I^ Variazione al bilancio di previsione per il 1990;
- 5) Licitazione miglioramento fondiario campo S.Salvatore: revoca delibera e nuova aggiudicazione;
- 6) Aggiudicazione lavori collegamento linea elettrica con cabina trasformazione;

XII LEGISLATURA - DISEGNI DI LEGGE E RELAZIONI - DOCUMENTI

- 7) Decreto occupazione tratto terreno azienda "Fonti Ciane";
- 8) Autorizzazione gara per acquisto attrezzature tecnico-scientifiche fondi M.A.F. 1990;
- 9) Autorizzazione acquisto attrezzatura per cromatografia liquida;
- 10) Autorizzazione acquisto trattore cingolata FIAT ed apripista;
- 11) Acquisto attrezzatura per elettroforesi fondi P.M.M.;
- 12) Acquisto stampante laser;
- 13) Aggiudicazione gara stampa Annali 1988-89;
- 14) Aggiudicazione gara acquisto autovettura FIAT Uno e cessione FIAT 127;
- 15) Fotocopiatrici: autorizzazione acquisto e cessione;
- 16) Acquisto schermi e supporti audiovisivi salone Convegni;
- 17) Sistemazione accesso locali nuovo garage;
- 18) Autorizzazione acquisto poltroncine salone Congressi;
- 19) Autorizzazione partecipazione missione estero Prof.Spina e Dr. Starrantino;
- 20) Missione estero Dr. Paolo Papisarda: autorizzazione;
- 21) Autorizzazione gara acquisto mobili ed arredi;
- 22) Proposta contratto di ricerca Soc.Agrobios;
- 23) Schedatura testi antichi;
- 24) Varie ed eventuali.

O M I S S I S

DELIBERA N. 26Arg.2) Conto consuntivo esercizio 1989.

Il Presidente alle ore 11 sottopone al Consiglio il Conto consuntivo 1989 con gli allegati di rito ed illustra i contenuti della propria relazione di seguito trascritta:

"CONTO CONSUNTIVO RELATIVO ALL'ESERCIZIO 1989

Relazione del Presidente

1. Premessa.

La relazione di che trattasi segue, nella sua logica espositiva, il consueto sistema suggerito dalla normativa di cui al D.P.R. 696/79 ed alle conseguenziali direttive impartite in tempi successivi dal Ministero del Tesoro e dal Ministero Agricoltura e Foreste.

Tra queste ultime si richiamano in particolare quelle impartite di recente con nota M.A.F. del 29 gennaio 1990, Div. VIII, prot.128217, modificativa della circolare n.32 del 2 agosto 1982, riguardante i nuovi coefficienti di ammortamento del costo dei beni materiali strumentali impiegati, in ossequio al decreto del Ministero

XII LEGISLATURA - DISEGNI DI LEGGE E RELAZIONI - DOCUMENTI

delle Finanze datato 31 dicembre 1988. Tale predetta circolare è pervenuta in Istituto in data 19/2/90 prot.128217.

I risultati dell'esercizio, come richiesto dal D.P.R. sopra richiamato saranno illustrati separatamente con riferimento al rendiconto finanziario, alla situazione patrimoniale, al conto economico, alla situazione amministrativa; la elaborazione dei predetti documenti contabili è stata curata in base alle direttive impartite dal Direttore di comune intesa dal segretario amministrativo e dal segretario contabile con il significativo apporto di altre unità di personale dell'Ufficio amministrativo. Il lieve ritardo con cui le risultanze vengono presentate all'attenzione dello scrivente e quindi del Consiglio vengono giustificate dal Direttore, con il carico di impegni del personale interessato.

Le cifre richiamate nella relazione sono arrotondate al milione di lire.

Le risultanze, infine, tengono conto del riaccertamento residuo predisposto contestualmente al presente conto consuntivo.

2. Rendiconto finanziario.

Le entrate accertate sono state pari a 1.629,6 M con una differenza in meno rispetto alla previsione, in apparenza assai rilevante (circa 1.000 M). La discordanza, in larga misura (1.069,9 M) è dovuta al recepimento nella parte attiva del bilancio, per mere esigenze contabili, delle somme versate nell'esercizio 1989, alla Tesoreria Provinciale di Catania, in ossequio alla normativa sul sistema della Tesoreria Unica per gli Enti Pubblici. In effetti ed in termini reali lo scostamento riguarda il titolo III, con una differenza in più di M 17,2; altra differenza in meno di 11 M è relativa a partite di giro. In ordine al titolo III la differenza in aumento è stata determinata soprattutto da una maggiore consistenza di interessi attivi sulle somme in deposito.

Le entrate effettive di competenza, al netto cioè delle partite di giro, ammontano a 1.508 M significativamente inferiori a

XII LEGISLATURA - DISEGNI DI LEGGE E RELAZIONI - DOCUMENTI

quelle dell'esercizio precedente durante il quale erano stati registrati cospicui apporti da parte di Enti Pubblici diversi (Regione Siciliana, Agenzia Sviluppo Mezzogiorno, Ministero Agricoltura e Foreste) per la realizzazione di specifici programmi di investimento e di ricerca.

Le entrate accertate attengono come di consueto soprattutto ai titoli II, III e V. Per il primo l'accertamento è stato di 831 M, soprattutto per contributi M.A.F.; per il secondo M 510, principalmente per vendita prodotti e interessi in deposito; per il terzo 166 M per trasferimenti da parte della Amministrazione pubblica in conto capitale.

Le somme accertate, relativamente alle competenze, sono state in larga misura riscosse (M 1.471); a fine esercizio sono rimaste da accertare soltanto M 158,1, relative, in parti uguali al titolo II (finanziamento M.A.F.) ed al titolo III.

Per quanto riguarda i residui attivi la iniziale consistenza pari a 1.921,8 M, è stata in via definitiva accertata a fine esercizio in M 1.868,4 per effetto di due variazioni di segno opposto relative al riaccertamento in più di M 7,2 ed in meno di M 60,6. Queste ultime si riferiscono in larga parte ad una minore consistenza dei crediti nei confronti di Enti diversi a causa di minori spese rendicontate dall'Istituto relativamente a contratti di ricerca.

I residui attivi sono stati riscossi in corso di esercizio per M 705 per cui restavano da riscuotere, al 31 dicembre 1989, M 1.163 relativi a crediti nei confronti del Ministero Agricoltura e Foreste e più in generale della Pubblica Amministrazione (Cassa per il Mezzogiorno, Regione Siciliana) per attività (ricerca, miglioramenti fondiari, attrezzature) supportate da provvedimenti formali emanati nel corso dei precedenti esercizi.

In relazione a quanto sopra illustrato la cassa ha registrato riscossioni per complessive M 2.176,6, restando da riscuotere a fine esercizio (residui attivi) M 1.321,4 come da

XII LEGISLATURA - DISEGNI DI LEGGE E RELAZIONI - DOCUMENTI

apposita specifica allegata al conto consuntivo. Nel complesso tali residui attengono a trasferimenti correnti per M 911 ed a M 296,8 per entrate in conto capitale. Gli altri titoli III e VII incidono per M 106,5 e M 6,5 nell'ordine.

Nel complesso e con riferimento alle entrate il rendiconto finanziario esprime la consolidata condizione di equilibrio dell'Istituto che si sostiene fondamentalmente, se si escludono gli apporti a carattere straordinario e quindi non ripetitivo, sulla dotazione di funzionamento del M.A.F. (circa il 60% del totale delle entrate) e sui proventi per vendita dei prodotti (frutti e materiale di propagazione) delle aziende agrarie.

Avuto riguardo alle uscite il totale degli impegni ammonta a 1.631,4 M di cui M 1.194,2 per spese correnti, 316,0 M per spese in conto capitale e M 121,3 per partite di giro. Gli impegni di spesa sostanzialmente corrispondono a quelli relativi alle entrate accertate, come già detto in M 1.629,6.

I pagamenti corrisposti nell'esercizio sono stati pari a 1.161 M per cui i residui passivi corrispondenti alla competenza 1989 sono stati accertati in M 470.

Per ciò che attiene alla gestione dei residui passivi dei precedenti esercizi il cui ammontare complessivo all'inizio dell'anno era pari a M 2.160 è stato riaccertato in M 1.965,2 con una diminuzione di M 196,5 in correlazione soprattutto con il corrispondente riaccertamento di residui attivi attinenti a contributi e finanziamenti di ricerca finalizzate.

Nell'insieme tra residui e competenza la cassa ha erogato M 2.175,4, con una notevole differenza rispetto alle previsioni determinata dalle variazioni in meno dovute in parte alla trascrizione per memoria di esborsi per versamenti alla Tesoreria Provinciale di Catania delle somme già in deposito presso l'Istituto tesoriere-cassiere.

Alla fine dell'esercizio, la esposizione dell'Ente,

XII LEGISLATURA - DISEGNI DI LEGGE E RELAZIONI - DOCUMENTI

relativamente ai pregressi assunti impegni e cioè ai residui passivi è di M 1.421,3. Essi attengono in prevalenza ad impegni in conto capitale per opere od interventi in corso di completamento, per M 391,8 a spese correnti e per M 43,2 a partite di giro. La situazione analitica dei residui passivi, per titolo, per capitolo e per anno è illustrata nell'apposito prospetto.

In complesso va rilevato che l'ammontare dei residui passivi sostanzialmente bilancia con quello dei residui attivi.

Indipendentemente dai residui gli impegni assunti in corso di esercizio nella competenza riguardano per il 75% circa le spese correnti, per il 18% quelle in conto capitale e per il 7% le partite di giro. Tale ripartizione assume naturalmente un significato molto relativo in quanto determinato dalla natura e quindi dalla destinazione di finanziamenti di cui l'Istituto ha potuto fruire nel corso dell'anno. Per ciò che concerne le spese correnti in valore assoluto e soprattutto relativo esse rispecchiano la ripartizione accertata per i precedenti esercizi; gli oneri per il personale hanno inciso infatti per il 50% circa, in correlazione con le esigenze attinenti allo svolgimento di programmi di ricerca a carattere straordinario e con gli oneri per il personale in quiescenza.

3. Conto economico.

La parte attiva del conto economico dell'esercizio nell'insieme delle entrate correnti e delle sopravvenienze attive concernenti la consistenza patrimoniale ammonta a M 1.717,5; la corrispondente parte passiva (spese correnti più componenti non incidenti finanziariamente) ammontano invece a M 1.551,8. Il saldo attivo e cioè l'avanzo economico è pertanto di M 165,6.

Avuto riguardo alle componenti che non danno luogo a movimenti finanziari si segnalano all'attivo insussistenze passive per M 195,1 e sopravvenienze per trasferimenti in conto capitale per un ammontare di M 166,5, altre sopravvenienze per M 13,9. Le

XII LEGISLATURA - DISEGNI DI LEGGE E RELAZIONI - DOCUMENTI

corrispondenti voci in passivo riguardano M 205,7 per ammortamenti sulla base dei criteri di cui alla ricordata recente circolare del M.A.F., M 18,8 per adeguamento del fondo indennità di anzianità al personale in servizio, M 60,6 per sopravvenienze passive (insussistenze attive).

4. Situazione patrimoniale.

E' caratterizzata come risulta dal prospetto da un aumento di M 165,6 corrispondente all'ammontare dell'avanzo del conto economico. La consistenza netta del patrimonio dell'Istituto al 31/12/1989 è di M 5.553,4.

Tra le voci più significative della consistenza attiva, a parte gli immobili e le immobilizzazioni tecniche si segnalano la disponibilità di cassa (M 624) e dei residui (M 1.321,4), i depositi vincolati per indennità di fine rapporto al personale (M 231).

In riferimento alla consistenza passiva sono da segnalare M 1.421,3 per residui passivi e M 253 per rimanenze passive di esercizio (fondo liquidazione personale, fondo rischi), M 765 per ammortamenti.

5. Situazione amministrativa.

Il corrispondente prospetto espone un avanzo di amministrazione di M 524,2. Il dato va interpretato in parte alla luce della impossibilità di impegnare formalmente, entro la fine dell'esercizio, alcune somme relative al finanziamento per lo svolgimento di specifici programmi di ricerca. Per una parte dell'avanzo si tratta pertanto di operare in sede di ripartizione di una mera reiscrizione nei corrispondenti capitoli delle somme necessarie per far fronte agli impegni connessi con le esigenze dei preventivi di spesa a suo tempo approvato.

Tra gli altri dati più significativi che emergono dal prospetto dell'avanzo di amministrazione è quello riguardante la

XII LEGISLATURA - DISEGNI DI LEGGE E RELAZIONI - DOCUMENTI

consistenza della cassa, accertata in M 624. Tale importo è sostanzialmente corrispondente a quello accertato alla fine del precedente esercizio.

6. Considerazioni conclusive.

L'esercizio 1989 è stato caratterizzato da un andamento analogo a quello dei precedenti esercizi. Esso esprime una condizione di equilibrio per quanto riguarda i flussi finanziari in entrata ed in uscita; il corrispondente conto consuntivo consente inoltre di enucleare elementi utili per poter positivamente considerare i risultati della gestione stessa. Tali elementi attengono:

- alle risultanze del conto economico e quindi alle variazioni della consistenza patrimoniale;
- alla consistenza dell'avanzo di amministrazione;
- alla disponibilità di cassa;
- alla corrispondenza sostanziale della consistenza dei residui attivi e di quelli passivi;
- agli adempimenti relativi agli oneri previdenziali ed assistenziali ed al calcolo delle quote di ammortamento.

In ogni caso l'utilizzazione delle risorse disponibili è stata commisurata alle effettive esigenze connesse con il perseguimento di compiti istituzionali, ciò che è stato reso possibile grazie alla collaborazione di tutti gli Organi istituzionali dell'Ente e del personale degli Uffici amministrativi, e soprattutto del segretario amministrativo e del segretario contabile.

In conclusione si esprime una positiva valutazione della risultanza del conto consuntivo 1989 e si ritiene che lo stesso possa essere sottoposto alla positiva considerazione degli Organi e dei Ministeri competenti per la necessaria valutazione.

F.to: IL PRESIDENTE(Prof. Giuseppe La Malfa)"

XII LEGISLATURA - DISEGNI DI LEGGE E RELAZIONI - DOCUMENTI

Passa quindi ad illustrare la seguente relazione relativa al riaccertamento dei residui predisposto nel conto consuntivo:

"RIACCERTAMENTO RESIDUI AL 31/12/1989**Relazione del Presidente**

La relazione di che trattasi concerne il riaccertamento dei residui attivi e passivi dell'Istituto per gli esercizi precedenti al 1989 proposto a norma dell'art.32 del D.P.R. 696/79.

La relazione medesima, in uno con i corrispondenti prospetti analitici è da considerare parte integrante dei risultati dell'esercizio 1989 e pertanto dovrà essere presa in considerazione dagli organi amministrativi e di controllo dell'Ente in occasione della deliberazione del conto consuntivo relativo allo stesso anno, ai sensi dell'art.39 del richiamato D.P.R. 696/79.

Il riaccertamento che si propone riguarda per i residui attivi una variazione in aumento di M. 7,2 e variazioni in diminuzione per complessive M. 60,6.

La prima si riferisce ad un maggiore ammontare, rispetto al preventivo, degli interessi maturati per il 1988 su somme in deposito presso l'Istituto Tesoriere-Cassiere.

Le variazioni in meno trovano sostanzialmente riscontro nelle risultanze definitive dei rendiconti relativi ad alcuni finanziamenti per ricerche o per investimenti erogati dal Ministero Agricoltura e Foreste o da altri Enti. A seguito dei consuntivi elaborati dall'Istituto in base alle somme effettivamente spese e talvolta degli stessi decreti di liquidazione degli importi sono da eliminare dai residui attivi le seguenti somme:

1,3 M. per contributi Casmez 1981; 4,2 M. per finanziamenti in conto capitale 1983; 7,1 M. per contributi P.A.N. 1984; 18,2 M. per contributi P.A.N. 1985; 0,1 M. per contributo M.A.F. tristezza 1985; 2,0 M. per contributi Basilicata 1986; 15,2 M. per progetti P.M.M. 1987; 11,6 M. per contratto C.E.E. Agrimed 1987; 0,6 M. per contributi Basilicata

XII LEGISLATURA - DISEGNI DI LEGGE E RELAZIONI - DOCUMENTI

1987.

Le variazioni dei residui passivi, tutte in meno e per M. 195,1 in parte attengono ai capitoli in uscita corrispondenti agli accertamenti in diminuzione di cui si è detto per i residui attivi. In altri casi il proposto riaccertamento riguarda capitoli relativi a finanziamenti per programmi di ricerca a carattere straordinario e per i quali non sono state utilizzate tutte le somme a suo tempo impegnate.

Analoghe le considerazioni con riferimento alle somme su capitoli intitolati all'Istituto ed alle aziende agrarie, le quali erano state a suo tempo previste per far fronte ad esigenze riguardanti, in larga misura, la dotazione di attrezzature tecniche o la realizzazione di opere di miglioramento. Le procedure formali avviate per far fronte a tali esigenze, per motivi diversi riguardanti i vincoli di carattere amministrativo non sono andate a buon fine. E' pertanto opportuno, nel rispetto della normativa dettata in tema di contabilità degli Enti pubblici, riportare la situazione all'attualità, a mezzo del proposto riaccertamento.

Vi sono casi infine in cui il riaccertamento stesso è indicato dal mancato riscontro tra le somme iscritte in bilancio e quelle accertate in via definitiva, cioè al momento della liquidazione delle forniture e dei servizi per i quali l'impegno era stato assunto. E' il caso soprattutto degli oneri per imposte, tasse, canoni e contributi agricoli.

In conclusione, in accoglimento della proposta del Direttore e del Segretario amministrativo, sembrano sussistere ampie motivazioni a che venga presa in favorevole considerazione, contestualmente al conto consuntivo 1989, da parte del Consiglio di Amministrazione e del Collegio dei Revisori il riaccertamento dei residui attivi e passivi di cui ai corrispondenti prospetti allegati allo stesso consuntivo.

F.to: IL PRESIDENTE(Prof. Giuseppe La Malfa)"

Il Dott. Rosario Cannavò legge, quindi, in aula la relazione

predisposta dal Collegio dei Revisori di seguito riportata:

**"BILANCIO CONSUNTIVO DELL'ESERCIZIO 1989 DELL'ISTITUTO SPERIMENTALE PER
L'AGRUMICOLTURA DI ACIREALE**

Relazione del Collegio dei Revisori

Nei giorni 7/8/9 Maggio 1990 nella sede dell'Istituto Sperimentale per l'Agrumicoltura in Acireale si è riunito il Collegio dei Revisori formato dal Dr. Umberto Chiara, Presidente, e dal Dr. Rosario Cannavò, componente. Assente giustificato il Dr. Ermando Montanari.

Il Conto consuntivo dell'Istituto Sperimentale per l'Agrumicoltura relativo all'esercizio 1989, è stato redatto in conformità alle norme contenute nel Regolamento per la contabilità e l'amministrazione degli enti pubblici e sottoposto all'esame del Collegio con un leggero ritardo rispetto ai termini previsti.

Di seguito si espongono i risultati della gestione 1989:

I - RENDICONTO FINANZIARIO

A) GESTIONE DI COMPETENZA

Entrate accertate

1) correnti	1.341.880.310
2) in conto capitale	166.478.000
3) partite di giro	<u>121.308.444</u>
Totale entrate	<u>1.629.666.754</u>

Uscite impegnate

1) correnti	1.194.217.639
2) in conto capitale	316.093.579
3) partite di giro	<u>121.308.444</u>
Totale uscite	<u>1.631.619.662</u>

La gestione finanziaria chiude con un disavanzo di f.1.952.908. Nello scorso esercizio si era registrato un avanzo di

circa 274 milioni.

ENTRATE

Le somme accertate per trasferimenti correnti presentano una diminuzione di milioni 928,9 rispetto all'anno precedente e sono dello stesso importo delle previsioni definitive. L'importo complessivo delle entrate accertate comprende sia i contributi del Ministero dell'Agricoltura sia quelli di altri Enti e Organismi Pubblici da utilizzare per determinati programmi di ricerca.

Particolare rilievo assume il ricavo dalla cessione di prodotti delle Aziende agrarie che ammonta a lire 446.433.904 con un aumento di circa il 4,5% rispetto all'anno precedente.

Per quanto concerne gli interessi attivi l'accertamento risulta di lire 61.791.576, superiore a quello del 1988 di circa il 54%.

Nell'esercizio considerato si è accertata una entrata complessiva in conto capitale di lire 166.478.000 per un contributo di pari importo erogato dal Ministero Agricoltura e Foreste per acquisto di attrezzature tecnico scientifiche.

USCITE

Gli impegni per spese correnti ammontano a lire 1.194.217.639 mentre le uscite previste per detto titolo risultano di lire 1.451.548.632 con una differenza pari a f.257.330.993.

Gli impegni per spese in conto capitale sono stati di lire 316.093.579 che rappresentano il 19% del totale delle somme impegnate. Rispetto alla previsione iniziale di f.52.650.000 si registra un impegno complessivo superiore di f.263.443.579 dovuto prevalentemente a maggiori impegni già assunti a seguito dei finanziamenti disposti dal Ministero Agricoltura e Foreste per acquisto di attrezzature tecnico-scientifiche (f.166.478.000), e per opere di miglioramento fondiario (per f.55.000.000) e dalla utilizzazione di entrate proprie per lavori di ripristino di

XII LEGISLATURA - DISEGNI DI LEGGE E RELAZIONI - DOCUMENTI

immobili dell'Istituto.

E' da sottolineare che tutte le spese risultano impegnate nei limiti dei relativi stanziamenti con sensibili economie (ml.257,3) nella parte corrente.

PARTITE DI GIRO

Le entrate e le uscite per partite di giro pareggiano nell'importo di f.121.308.444.

B) GESTIONE DI CASSA

Durante l'esercizio sono stati riscossi f.2.176.671.944 di cui f.1.471.518.997 relative alle entrate accertate nell'esercizio e f.705.152.947 in conto residui attivi dei precedenti esercizi.

Delle entrate di competenza accertate sono rimasti da riscuotere f.158.147.757 di cui la maggior parte dovuta a proventi delle Aziende agrarie e interessi attivi e dal saldo del contributo ministeriale di funzionamento.

Correlativamente sono stati eseguiti pagamenti per lire 2.175.489.690 di cui 1.161.390.152 in conto competenza e 1.014.099.538 in conto residui passivi dei precedenti esercizi.

Tenuto conto del fondo iniziale di cassa pari a f.623.006.607 la gestione di cassa si chiude con una consistenza di f.624.188.861.

C) GESTIONE DEI RESIDUI PROVENIENTI DAI PRECEDENTI ESERCIZI

All'inizio dell'esercizio, i residui attivi ammontavano a mil. 1.921,8. Tenuto conto di quanto riscosso nel corso del 1989 e delle sopravvenienze accertate per mil.7,2 in sede di riscossione, rimangono ancora da riscuotere crediti progressi per mil.1.163,3 di cui circa mil.603 nei confronti del M.A.F. da parte dell'Agenzia per la Promozione e lo Sviluppo del Mezzogiorno.

I residui passivi ammontavano a mil.2.160,4. In relazione a

XII LEGISLATURA - DISEGNI DI LEGGE E RELAZIONI - DOCUMENTI

successivi riaccertamenti diminutivi per mil.195 e dei pagamenti disposti durante il 1989, rimangono ancora da pagare debiti pregressi per mil.951,1.

D) RISULTATO FINANZIARIO DELL'ESERCIZIO

Come dimostrato dalla situazione amministrativa, l'esercizio 1989 si è chiuso con un avanzo di amministrazione di mil.524,3 così composto:

Cassa	Milioni	624,2
Residui attivi	"	1.321,5
Residui passivi	"	<u>1.421,4</u>
Avanzo di amministrazione	"	<u>524,3</u>

Detto avanzo risulta superiore a quello registrato nello scorso esercizio pari a mil.384,4.

II- SITUAZIONE PATRIMONIALE

Dal confronto tra le attività e le passività che ammontano, rispettivamente a mil.7.993,5 e mil.2.440,1 al 31 dicembre 1989 risulta un patrimonio netto di mil.5.553,4 con un incremento di mil.165,6 rispetto all'ammontare risultante all'inizio dell'esercizio come riportato nel Conto Economico.

III-CONTO ECONOMICO

Il Conto Economico presenta l'avanzo di gestione di mil.165,6 così determinato:

a) componenti attivi

1) entrate correnti accertate		mil. 1.341,9
2) variazioni patrimoniali straordinarie per:		
- sopravvenienze attive	mil. 13,9	
- insussistenze passive	" 195,2	
- sopravv.patrim.per trasf.in c/capitale	" 166,5	mil. <u>375,6</u>
Totale componenti attivi.....		mil. <u>1.717,5</u>

XII LEGISLATURA - DISEGNI DI LEGGE E RELAZIONI - DOCUMENTI

b) componenti passivi

1) uscite per spese correnti impegnate		mil. 1.194,2
2) ammortamenti	mil.205,7	
3) quota adeguam.trattamento fine servizio	" 18,9	
4) insussistenze attive	" 60,6	
rettifica imp.per beni da ricevere	" <u>72,5</u>	mil. <u>357,7</u>
Totale componenti passivi	"	1.551,9
Avanzo economico	"	<u>165,6</u>
Totale a pareggio.....	mil.	<u>1.717,5</u>

CONCLUSIONI

Il Collegio nel corso delle periodiche verifiche ha riscontrato la corrispondenza delle risultanze di bilancio con le scritture contabili unitamente ai risultati positivi conseguiti sotto l'aspetto delle economicità e proficuità della spesa e, pertanto, ritiene meritevole di approvazione il conto consuntivo inerente l'esercizio finanziario 1989.

F.to: IL COLLEGIO DEI REVISORI "

Il Direttore, a Sua volta, illustra brevemente i risultati relativi all'attività scientifica svolta nell'anno 1989.

Il Consiglio
 preso atto della relazione del Presidente
 preso atto del parere favorevole formulato dal Collegio dei Revisori,
 sentito il Direttore,
 all'unanimità

d e l i b e r a

- a) di approvare la variazione dei residui attivi e passivi come accertati nel conto consuntivo 1989;
- b) di approvare il conto consuntivo 1989.

XII LEGISLATURA - DISEGNI DI LEGGE E RELAZIONI - DOCUMENTI

La presente delibera viene redatta, letta ed approvata seduta stante e se ne autorizza lo stralcio per l'inoltro alle Autorità competenti.

O M I S S I S

Alle ore 14 esauriti gli argomenti in discussione, il Presidente, salutati i presenti dichiara chiusa la seduta.

F.to: IL PRESIDENTE

(Prof. Giuseppe La Malfa)

VERBALE N. 2**BILANCIO CONSUNTIVO DELL'ESERCIZIO 1989 DELL'ISTITUTO SPERIMENTALE
PER L'AGRUMICOLTURA DI ACIREALE****RELAZIONE DEL COLLEGIO DEI REVISORI**

Nei giorni 7/8/9 Maggio 1990 nella sede dell'Istituto Sperimentale per l'Agrumicoltura in Acireale si è riunito il Collegio dei Revisori formato dal Dr. Umberto Chiara, Presidente, e dal Dr. Rosario Cannavò, componente. Assente giustificato il Dr. Ermando Montanari.

Il Conto Consuntivo dell'Istituto Sperimentale per l'Agrumicoltura relativo all'esercizio 1989, è stato redatto in conformità alle norme contenute nel Regolamento per la contabilità e l'amministrazione degli enti pubblici e sottoposto all'esame del Collegio con un leggero ritardo rispetto ai termini previsti.

Di seguito si espongono i risultati della gestione 1989:

I - RENDICONTO FINANZIARIO**A) GESTIONE DI COMPETENZA****Entrate accertate**

1) correnti	1.341.880.310
2) in conto capitale	166.478.000
3) partite di giro	<u>121.308.444</u>
Totale entrate.....	1.629.666.754

=====

Uscite impegnate

1) correnti	1.194.217.639
2) in conto capitale	316.093.579
3) partite di giro	<u>121.308.444</u>
Totale uscite.....	1.631.619.662

=====

XII LEGISLATURA - DISEGNI DI LEGGE E RELAZIONI - DOCUMENTI

La gestione finanziaria chiude con un disavanzo di lire 1.952.908. Nello scorso esercizio si era registrato un avanzo di circa 274 milioni.

ENTRATE

Le somme accertate per trasferimenti correnti presentano una diminuzione di milioni 928,9 rispetto all'anno precedente e sono dello stesso importo delle previsioni definitive. L'importo complessivo delle entrate accertate comprende sia i contributi del Ministero dell'Agricoltura sia quelli di altri Enti e Organismi Pubblici da utilizzare per determinati programmi di ricerca.

Particolare rilievo assume il ricavo dalla cessione di prodotti delle Aziende agrarie che ammonta a lire 446.433.904 con un aumento di circa il 4,5% rispetto all'anno precedente.

Per quanto concerne gli interessi attivi l'accertamento risulta di lire 61.791.576, superiore a quello del 1988 di circa il 54%.

Nell'esercizio considerato si è accertata una entrata complessiva in conto capitale di lire 166.478.000 per un contributo di pari importo erogato dal M.A.F. per acquisto di attrezzature tecnico-scientifiche.

USCITE

Gli impegni per spese correnti ammontano a lire 1.194.217.639 mentre le uscite previste per detto titolo risultano di lire 1.451.548.632 con una differenza pari a f. 257.330.993.

Gli impegni per spese in conto capitale sono stati di lire 316.093.579 che rappresentano il 19% del totale delle somme impegnate. Rispetto alla previsione iniziale di lire 52.650.000 si registra un impegno complessivo superiore di f. 263.443.579 dovuto prevalentemente a maggiori impegni già assunti a seguito dei finanziamenti disposti dal Ministero Agricoltura e Foreste per acquisto di attrezzature tecnico-scientifiche (lire 166.478.000), e per opere di miglioramento fondiario (per lire 55.000.000) e

XII LEGISLATURA - DISEGNI DI LEGGE E RELAZIONI - DOCUMENTI

dall'utilizzazione di entrate proprie per lavori di ripristino di immobili dell'Istituto.

E' da sottolineare che tutte le spese risultano impegnate nei limiti dei relativi stanziamenti con sensibili economie (ml 257,3) nella parte corrente.

PARTITE DI GIRO

Le entrate e le uscite per partite di giro pareggiano nell'importo di lire 121.308.444.

B) GESTIONE DI CASSA

Durante l'esercizio sono stati riscossi lire 2.176.671.944 di cui lire 1.471.518.997 relative alle entrate accertate nell'esercizio e lire 705.152.947 in conto residui attivi dei precedenti esercizi.

Delle entrate di competenza accertate sono rimasti da riscuotere lire 158.147.757 di cui la maggior parte dovuta a proventi delle Aziende agrarie e interessi attivi e dal saldo del contributo ministeriale di funzionamento.

Correlativamente sono stati eseguiti pagamenti per lire 2.175.489.690 di cui 1.161.390.152 in conto competenza e 1.014.099.538 in conto residui passivi dei precedenti esercizi.

Tenuto conto del fondo iniziale di cassa pari a f. 623.006.607 la gestione di cassa si chiude con una consistenza di f. 624.188.861.

C) GESTIONE DEI RESIDUI PROVENIENTI DAI PRECEDENTI ESERCIZI

All'inizio dell'esercizio, i residui attivi ammontavano a mil. 1.921,8. Tenuto conto di quanto riscosso nel corso del 1989 e delle sopravvenienze accertate per mil. 7,2 in sede di riscossione, rimangono ancora da riscuotere crediti pregressi per mil. 1.163,3 di cui circa ml. 603 nei confronti del M.A.F., mil. 138 nei confronti della Regione Siciliana e mil. 131 da parte dell'Agenzia per la Promozione e lo Sviluppo del Mezzogiorno.

XII LEGISLATURA - DISEGNI DI LEGGE E RELAZIONI - DOCUMENTI

I residui passivi ammontavano a mil. 2.160,4. In relazione a successivi riaccertamenti diminutivi per mil. 195 e dei pagamenti disposti durante il 1989, rimangono ancora da pagare debiti progressi per mil. 951,1.

D) RISULTATO FINANZIARIO DELL'ESERCIZIO

Come dimostrato dalla situazione amministrativa, l'esercizio 1989 si è chiuso con un avanzo di amministrazione di mil. 524,3 così composto:

Cassa	Milioni	624,2
Residui attivi	"	1.321,5
Residui passivi	"	<u>1.421,4</u>
Avanzo di amministrazione	"	<u>524,3</u>

Detto avanzo risulta superiore a quello registrato nello scorso esercizio pari a mil. 384,4.

II - SITUAZIONE PATRIMONIALE

Dal confronto tra le attività e le passività che ammontano, rispettivamente, a mil. 7.993,5 e mil. 2.440,1 al 31 dicembre 1989 risulta un patrimonio netto di mil. 5.553,4 con un incremento di mil. 165,6 rispetto all'ammontare risultante all'inizio dell'esercizio come riportato nel Conto Economico.

III - CONTO ECONOMICO

Il conto economico presenta l'avanzo di gestione di mil. 165,6 così determinato:

a) componenti attivi

1) entrate correnti accertate			mil. 1.341,9
2) variazioni patrimoniali straordinarie per:			
- sopravvenienze attive	mil	13,9	
- insussistenze passive	"	195,2	
- sopravv.patrimon.per transf.c/cap.	"	166,5	mil. <u>375,6</u>
TOTALE COMPONENTI ATTIVI.....	mil.	<u>1.717,5</u>	

XII LEGISLATURA - DISEGNI DI LEGGE E RELAZIONI - DOCUMENTI

b) componenti passivi

1) uscite per spese correnti impegnate		mil. 1.194,2
2) ammortamenti	mil. 205,7	
3) quota adeguam.trattamento fine servizio	" 18,9	
4) insussistenze attive	mil. 60,6	
rettifica imp.per beni da ricevere	" <u>72,5</u>	mil. <u>357,7</u>
Totale componenti passivi		" 1.551,9
Avanzo economico		" <u>165,6</u>
Totale a pareggio.....		mil. <u>1.717,5</u>


CONCLUSIONI

Il Collegio nel corso delle periodiche verifiche ha riscontrato la corrispondenza delle risultanze di bilancio con le scritture contabili unitamente ai risultati positivi conseguiti sotto l'aspetto delle economicità e proficuità della spesa e, pertanto, ritiene meritevole di approvazione il conto consuntivo inerente l'esercizio finanziario 1989.

Acireale 9 maggio 1990

IL COLLEGIO DEI REVISORI

Dr. Umberto Chiara Presidente



Dr. Rosario Cannavò Componente



C O N T O C O N S U N T I V O 1 9 8 9

XII LEGISLATURA - DISEGNI DI LEGGE E RELAZIONI - DOCUMENTI

C A P I T O L O G E S T I O N E D I C O N P E T E N Z A										
N.	DENOMINAZIONE	PREVISIONI				SOMME ACCERTATE			DIFFERENZA RISPETTO ALLE PREVISIONI	
		INITIALI L. (1)	VARIAZIONI		DEFINITIVE L. (4)(1+2+3)	RISCOSSE L. (5)	RINASTE DA RISCUOTERE (6)(7-5)	TOTALE ACCERTAMENTI L. (7)(5-6)	IN PIU' L. (8)(7-4)	IN MENO L. (9)(4-7)
			IN PIU' (2)(4-1)	IN MENO (3)(1-4)						
	TITOLO I ENTRATE CONTRIBUTIVE									
	CATEGORIA I <u>Aliquota a carico dei datori di lavoro e/o degli iscritti</u>									
	CATEGORIA II <u>Quote di partecipazione degli iscritti all'onere di specifiche gestioni</u>									
	TOTALE TITOLO I.....									
	TITOLO II ENTRATE DERIVANTI DA TRASFERIMENTI CORRENTI									
	CATEGORIA III <u>Trasferimenti da parte dello Stato</u>									
2 03 01 0	Contributo N.A.F. per il funzionamento.....	627.000.000	60.800.000	-	687.800.000	647.800.000	40.000.000	687.800.000	-	
2 03 02 0	Altri contributi NAF.....	-	-	-	-	-	-	-	-	
2 03 03 0	Contributi N.L.P. Servizio idrografico.....	-	-	-	-	-	-	-	-	
2 03 04 0	Uff. Contr. Ecol. Agraria.....	-	-	-	-	-	-	-	-	
2 03 05 2	Contr. NAF per PAR.....	-	84.150.000	-	84.150.000	84.150.000	-	84.150.000	-	
2 03 06 6	Contr. NAF per studi sulla trist. degli agr.	-	-	-	-	-	-	-	-	
2 03 06 7	Idea c/s - P.R.R.....	-	-	-	-	-	-	-	-	
2 03 06 8	" " - C.I.E.....	-	-	-	-	-	-	-	-	
2 03 09 A	Contr. NAF - Tecnol. avanzi	-	50.704.830	-	50.704.830	50.704.830	-	50.704.830	-	
2 03 09 B	Contr. NAF - Letta biol.	-	-	-	-	-	-	-	-	
	TOTALE CATEGORIA III.....	627.000.000	195.854.830	-	822.854.830	782.854.830	40.000.000	822.854.830	-	

XII LEGISLATURA - DISEGNI DI LEGGE E RELAZIONI - DOCUMENTI

GESTIONE DEI RESIDUI ATTIVI						GESTIONE DI CASSA				TOTALE DEI RESIDUI ATTIVI A TERMINI DI L'ESERCIZIO
RESIDUI ALL'INIZIO DELL'ESER- CIZIO L. (10)	RISPOSTI L. (11)	RINASTI DA RISCUOTERE L. (12)(13-11)	TOTALE L. (13)(11-12)	VARIAZIONI		PREVISIONI L. (16)	RISPOSTI L. (17)	DIFFERENZA RISPETTO ALLE PREVISIONI		
				IN PIU' L. (14)(13-10)	IN MENO L. (15)(10-13)			IN PIU' L. (18)(17-16)	IN MENO L. (19)(16-17)	
-	-	-	-	-	-	687.600.000	647.600.000	-	40.000.000	40.000.000
-	-	-	-	-	-	-	-	-	-	-
-	-	-	-	-	-	-	-	-	-	-
331.710.340	-	306.381.873	306.381.873	-	25.328.467	415.860.340	64.150.000	-	331.710.340	306.381.873
3.718.330	3.546.680	-	3.546.680	-	169.650	3.718.330	3.546.680	-	169.650	-
107.325.000	-	92.118.500	92.118.500	-	15.206.500	107.325.000	-	-	107.325.000	92.118.500
128.326.020	-	116.871.142	116.871.142	-	11.654.878	128.326.020	-	-	128.326.020	116.871.142
12.870.000	-	12.870.000	12.870.000	-	-	63.574.830	50.704.830	-	12.870.000	12.870.000
27.720.000	-	27.720.000	27.720.000	-	-	27.720.000	-	-	27.720.000	27.720.000
811.667.690	3.546.680	555.781.515	559.308.195	-	52.359.495	1.434.322.520	786.201.510	-	648.121.010	595.781.515

XII LEGISLATURA - DISEGNI DI LEGGE E RELAZIONI - DOCUMENTI

CAPITOL O G E S T I O N E D I C O R P E T E R Z A										
N.	DENOMINAZIONE	PREVISIONI				SOMME ACCERTATE			DIFFERENZA RISPETTO ALLE PREVISIONI	
		INIZIALI L. (1)	VARIAZIONI		DEFINITIVE L. (4)(1+2+3)	RISCOSE L. (5)	RINASTE DA RISCUOTERE (6)(7-5)	TOTALE ACCERTAMENTI L. (7)(5+6)	IN PIU' L. (8)(7-4)	IN MENO L. (9)(4-7)
			IN PIU' (2)(4-1)	IN MENO (3)(1-4)						
	CATEGORIA IV <i>Trasferimenti da parte della Regione</i>									
2 04 01 0	Contributi della Regione Siciliana.....	-	-	-	-	-	-	-	-	-
2 04 02 0	Contr.da parte di altre Regioni.....	-	-	-	-	-	-	-	-	-
2 04 02 5	Idea c/a - BASILICATA	-	8.000.000	-	8.000.000	4.000.000	4.000.000	8.000.000	-	-
	TOTALE CATEGORIA IV...	-	8.000.000	-	8.000.000	4.000.000	4.000.000	8.000.000	-	-
	CATEGORIA V <i>Trasferimenti da parte dei Comuni e della Provincia</i>									
2 05 01 0	Provincia di Catania..	-	-	-	-	-	-	-	-	-
	TOTALE CATEGORIA V...	-	-	-	-	-	-	-	-	-
	CATEGORIA VI <i>Trasferimenti da parte di altri Enti del settore pubblico</i>									
2 06 01 0	Contrib.Camera Commercio - CI	-	-	-	-	-	-	-	-	-
2 06 02 0	Contrib.Azienda di Cera - Acireale.....	1.000.000	-	-	1.000.000	-	1.000.000	1.000.000	-	-
2 06 03 3	Contrib.del C.N.R. per ricerche finalizzate..	-	-	-	-	-	-	-	-	-
2 06 04 4	Contr.Lesna per il Mezzogiorno.....	-	-	-	-	-	-	-	-	-
2 06 05 9	Contr.Cons.Cagliari...	-	-	-	-	-	-	-	-	-
	TOTALE CATEGORIA VI	1.000.000	-	-	1.000.000	-	1.000.000	1.000.000	-	-
	TOTALE TITOLO II...	628.000.000	203.654.830	-	831.654.830	786.654.830	45.000.000	831.654.830	-	-

XII LEGISLATURA - DISEGNI DI LEGGE E RELAZIONI - DOCUMENTI

GESTIONE DEI RESIDUI ATTIVI						GESTIONE DI CASSA				TOTALE DEI RESIDUI ATTIVI A TERMINI DI ESERCIZIO
RESIDUI ALL'INIZIO DELL'ESER- CIZIO	RISCOSSI	RIRASTI DA RISCUOTERE	TOTALE	VARIAZIONI		PREVISIONI	RISCOSSIONI	DIFFERENZA RISPETTO ALLE PREVISIONI		
				IN PIU'	IN MENO			IN PIU'	IN MENO	
L.	L.	L.	L.	L.	L.	L.	L.	L.	L.	
(10)	(11)	(12)(13-14)	(13)(11-12)	(14)(13-10)	(15)(10-13)	(16)	(17)	(18)(17-16)	(19)(16-17)	(20)(6-12)
226.907.500	88.695.610	138.211.890	226.907.500	-	-	226.907.500	88.695.610	-	138.211.890	138.211.890
-	-	-	-	-	-	-	-	-	-	-
8.775.615	6.117.465	-	4.117.465	-	2.658.150	14.775.615	8.117.465	-	6.658.150	4.000.000
233.683.115	92.813.075	138.211.890	231.074.965	-	2.658.150	241.683.115	86.813.075	-	144.870.040	142.211.890
-	-	-	-	-	-	-	-	-	-	-
-	-	-	-	-	-	-	-	-	-	-
-	-	-	-	-	-	1.000.000	-	-	1.000.000	1.000.000
20.000.000	20.000.000	-	20.000.000	-	-	20.000.000	20.000.000	-	-	-
557.820.740	392.193.345	164.296.043	554.489.388	-	1.331.352	557.820.740	392.193.345	-	165.627.395	164.296.043
8.250.000	-	8.250.000	8.250.000	-	-	8.250.000	-	-	8.250.000	8.250.000
586.070.740	412.193.345	172.546.043	584.739.388	-	1.331.352	587.070.740	412.193.345	-	174.877.395	173.546.043
1.431.421.545	508.553.100	346.518.448	1.375.072.545	-	56.348.997	2.263.078.375	1.295.207.930	-	367.868.445	311.518.448

XII LEGISLATURA - DISEGNI DI LEGGE E RELAZIONI - DOCUMENTI

CAPITOLO		GESTIONE DI COMPETENZA								
N.	DENOMINAZIONE	PREVISIONI				SOMME ACCERTATE			DIFFERENZA RISPETTO ALLE PREVISIONI	
		INIZIALI L. (1)	VARIAZIONI		DEFINITIVE L. (4)(1-2-3)	RISCOSE L. (5)	RINASTE DA RITENERE (6)(7-5)	TOTALE ACCERTAMENTI L. (7)(5-6)	IN PIU' L. (8)(7-4)	IN MENO L. (9)(4-7)
			IN PIU'	IN MENO						
	TITOLO III									
	ALTRE ENTRATE									
	CATEGORIA VII									
	Entrate derivanti dalla vendita di beni e dalla prestazione di servizi									
3 07 01 0	Ricavi dalla vendita di prodotti.....	-	-	-	-	-	-	-	-	-
3 07 01 1	Idea c/s - Az. Agraria	164.000.000	282.517.965	-	446.517.965	389.356.479	57.072.425	446.433.904	-	84.061
3 07 02 0	Proventi deriv. dalla vendita di pubblicaz. edite dall'Inte.....	-	-	-	-	-	-	-	-	-
3 07 03 0	Proventi deriv. dalla prestaz. di servizi...	-	-	-	-	-	-	-	-	-
3 07 04 0	Realizzi per cessione materiale fuori uso...	-	-	-	-	-	-	-	-	-
3 07 05 0	Altri proventi.....	-	-	-	-	-	-	-	-	-
	TOTALE CATEGORIA VII	164.000.000	282.517.965	-	446.517.965	389.356.479	57.072.425	446.433.904	-	84.061
	CATEGORIA VIII									
	Radditi e proventi patrimoniali									
3 08 01 0	Affitte immobili.....	-	-	-	-	-	-	-	-	-
3 08 02 0	Interessi e premi su titoli a reddito fisso	-	-	-	-	-	-	-	-	-
3 08 03 0	Interessi attivi su mutui depositati e c/c	40.000.000	4.568.873	-	44.568.873	12.272.144	49.519.432	61.791.576	17.222.703	-
3 08 04 0	Avanzo gestione az. ogg.	-	-	-	-	-	-	-	-	-
	TOTALE CATEGORIA VIII	40.000.000	4.568.873	-	44.568.873	12.272.144	49.519.432	61.791.576	17.222.703	-

XII LEGISLATURA - DISEGNI DI LEGGE E RELAZIONI - DOCUMENTI

(3)

GESTIONE DEI RESIDUI ATTIVI						GESTIONE DI CASSA				TOTALE DEI RESIDUI ATTIVI A FINE DELL'ESERCIZIO
RESIDUI ALL'INIZIO DELL'ESERCIZIO	RISCOSSI	RINASTI DA RISCOUTERE	TOTALE	VARIAZIONI		PREVISIONI	RISCOSSIONI	DIFFERENZA RISPETTO ALLE PREVISIONI		
				IN PIU'	IN MENO			IN PIU'	IN MENO	
L.	L.	L.	L.	L.	L.	L.	L.	L.	L.	L.
(10)	(11)	(12)	(13)	(14)	(15)	(16)	(17)	(18)	(19)	(20)
-	-	-	-	-	-	-	-	-	-	-
-	-	-	-	-	-	446.517.985	389.356.479	-	57.161.486	57.077.425
-	-	-	-	-	-	-	-	-	-	-
-	-	-	-	-	-	-	-	-	-	-
-	-	-	-	-	-	-	-	-	-	-
-	-	-	-	-	-	-	-	-	-	-
-	-	-	-	-	-	446.517.985	389.356.479	-	57.161.486	57.077.425
-	-	-	-	-	-	-	-	-	-	-
-	-	-	-	-	-	-	-	-	-	-
52.505.263	58.723.857	-	58.723.857	7.218.594	-	97.074.136	71.996.001	-	25.078.135	49.519.432
-	-	-	-	-	-	-	-	-	-	-
52.505.263	58.723.857	-	58.723.857	7.218.594	-	97.074.136	71.996.001	-	25.078.135	49.519.432

XII LEGISLATURA - DISEGNI DI LEGGE E RELAZIONI - DOCUMENTI

CAPITOL O		GESTIONE DI COMPETENZA								
N.	DENOMINAZIONE	PREVISIONI				SOMME ACCERTATE			DIFFERENZA RISPETTO ALLE PREVISIONI	
		INIZIALI L. (1)	VARIAZIONI		DEFINITIVE L. (4)(1+2-3)	RISCOSE L. (5)	RINASTE DA RISCONTARE (6)(7-5)	TOTALE ACCERTAMENTI L. (7)(5-8)	IN PIU' L. (8)(7-4)	IN MENO L. (9)(4-7)
			IN PIU' (2)(4-1)	IN MENO (3)(1-4)						
7 22 01 0	Ritenute erariali.....	40.000.000	35.000.000	-	75.000.000	64.790.017	6.550.900	71.340.917	-	3.659.003
7 22 01 1	Idea c/s- Aziende agr.	12.000.000	3.000.000	-	15.000.000	14.263.003	-	14.263.003	-	736.917
7 22 01 2	" " - P.A.N.....	-	-	-	-	-	-	-	-	-
7 22 01 3	" " - C.N.R.....	-	-	-	-	-	-	-	-	-
7 22 01 4	" " - CASMEZ.....	-	-	-	-	-	-	-	-	-
7 22 01 5	" " - BASILICATA.....	-	-	-	-	-	-	-	-	-
7 22 01 6	" " - TRISTEZA.....	-	-	-	-	-	-	-	-	-
7 22 01 7	" " - P.N.R.....	-	-	-	-	-	-	-	-	-
7 22 01 8	" " - C.C.E.....	-	-	-	-	-	-	-	-	-
7 22 01 9	" " - CAGLIARI.....	-	-	-	-	-	-	-	-	-
7 22 02 0	Ritenute prov/li e ass/li	10.000.000	9.000.000	-	19.000.000	15.485.185	-	15.485.185	-	3.514.815
7 22 02 1	Idea c/s - Aziende agr.	6.000.000	3.700.000	-	9.700.000	8.064.574	-	8.064.574	-	1.635.426
7 22 02 2	" " - P.A.N.....	-	-	-	-	-	-	-	-	-
7 22 02 3	" " - C.N.R.....	-	-	-	-	-	-	-	-	-
7 22 02 4	" " - CASMEZ.....	-	-	-	-	-	-	-	-	-
7 22 02 6	" " - TRISTEZA.....	-	-	-	-	-	-	-	-	-
7 22 02 7	" " - P.N.R.....	-	-	-	-	-	-	-	-	-
7 22 02 8	" " - C.C.E.....	-	-	-	-	-	-	-	-	-
7 22 02 9	" " - CAGLIARI.....	-	-	-	-	-	-	-	-	-
7 22 02 A	" " - TECH. AVANZ.	-	350.000	-	350.000	156.525	-	156.525	-	193.475
7 22 03 0	Ritenute diverse.....	800.000	-	-	800.000	400.710	-	400.710	-	399.290
7 22 03 2	Idea c/s - P.A.N.....	-	-	-	-	-	-	-	-	-
7 22 04 0	Trattenute per c/terzi	-	-	-	-	-	-	-	-	-
7 22 05 0	Depositi cauzionali da terzi.....	-	5.000.000	-	5.000.000	3.597.450	-	3.597.450	-	1.402.550
7 22 06 0	Recupero anticipaz. fondo economato.....	5.000.000	-	-	5.000.000	5.000.000	-	5.000.000	-	-
7 22 07 0	Recupero anticipaz. Sez.Op.Perif.....	3.000.000	-	-	3.000.000	3.000.000	-	3.000.000	-	-
7 22 08 0	Anticipazioni varie.....	-	-	-	-	-	-	-	-	-
7 22 09 0	Partite in c/sooppo.....	-	-	-	-	-	-	-	-	-
	TOTALE CATEGORIA XII	76.800.000	56.050.000	-	132.850.000	114.757.544	6.550.900	121.308.444	-	11.541.556
	TOTALE TITOLO VII.....	76.800.000	56.050.000	-	132.850.000	114.757.544	6.550.900	121.308.444	-	11.541.556

XII LEGISLATURA - DISEGNI DI LEGGE E RELAZIONI - DOCUMENTI

(8)

GESTIONE DEI RESIDUI ATTIVI						GESTIONE DI CASSA				TOTALE DEI RESIDUI ATTIVI A TERMINI DI ESERCIZIO
RESIDUI ALL'INIZIO DELL'ESER- CIZIO	RISCOSSI	RITIRATI DA RISCUOTERE	TOTALE	VARIAZIONI		PREVISIONI	RISCOSSIONI	DIFFERENZA RISPETTO ALLE PREVISIONI		
				IN PIU'	IN MENO			IN PIU'	IN MENO	
				L.	L.			L.	L.	
(10)	(11)	(12)	(13)	(14)	(15)	(16)	(17)	(18)	(19)	(20)
-	-	-	-	-	-	75.000.000	64.790.017	-	10.209.983	6.550.900
-	-	-	-	-	-	15.000.000	14.263.083	-	736.917	-
-	-	-	-	-	-	-	-	-	-	-
-	-	-	-	-	-	-	-	-	-	-
-	-	-	-	-	-	-	-	-	-	-
-	-	-	-	-	-	-	-	-	-	-
-	-	-	-	-	-	-	-	-	-	-
-	-	-	-	-	-	-	-	-	-	-
-	-	-	-	-	-	-	-	-	-	-
-	-	-	-	-	-	-	-	-	-	-
-	-	-	-	-	-	-	-	-	-	-
-	-	-	-	-	-	-	-	-	-	-
-	-	-	-	-	-	-	-	-	-	-
-	-	-	-	-	-	-	-	-	-	-
-	-	-	-	-	-	-	-	-	-	-
-	-	-	-	-	-	-	-	-	-	-
-	-	-	-	-	-	19.000.000	15.485.185	-	3.514.815	-
-	-	-	-	-	-	9.700.000	8.064.574	-	1.635.426	-
-	-	-	-	-	-	-	-	-	-	-
-	-	-	-	-	-	-	-	-	-	-
-	-	-	-	-	-	-	-	-	-	-
-	-	-	-	-	-	-	-	-	-	-
-	-	-	-	-	-	-	-	-	-	-
-	-	-	-	-	-	-	-	-	-	-
-	-	-	-	-	-	-	-	-	-	-
-	-	-	-	-	-	350.000	156.525	-	193.476	-
-	-	-	-	-	-	800.000	400.710	-	399.290	-
-	-	-	-	-	-	-	-	-	-	-
-	-	-	-	-	-	-	-	-	-	-
-	-	-	-	-	-	-	-	-	-	-
-	-	-	-	-	-	5.000.000	3.597.450	-	1.402.550	-
-	-	-	-	-	-	5.000.000	5.000.000	-	-	-
-	-	-	-	-	-	3.000.000	3.000.000	-	-	-
-	-	-	-	-	-	-	-	-	-	-
-	-	-	-	-	-	-	-	-	-	-
-	-	-	-	-	-	132.850.000	114.757.544	-	18.092.456	6.550.900
-	-	-	-	-	-	132.850.000	114.757.544	-	18.092.456	6.550.900

XII LEGISLATURA - DISEGNI DI LEGGE E RELAZIONI - DOCUMENTI


CAPITOLO		GESTIONE DI COMPETENZA								
N.	DENOMINAZIONE	PREVISIONI				SOMME ACCERTATE			DIFFERENZA RISPETTO ALLE PREVISIONI	
		INIZIALI L. (1)	VARIAZIONI		DEFINITIVE L. (4)(1+2+3)	RISCOSSE L. (5)	RINASTE DA RISCHIORE (6)(7-5)	TOTALE ACCERTAMENTI L. (7)(5-6)	IN PIU' L. (8)(7-4)	IN MENO L. (9)(4-7)
			IN PIU' (2)(4-1)	IN MENO (3)(1-4)						
	TITOLO I ENTRATE CONTRIBUTIVE..	-	-	-	-	-	-	-	-	-
	TITOLO II ENTRATE DERIVANTI DA TRASFERIMENTI CORRENTI	678.000.000	203.654.830	-	881.654.830	786.654.830	45.000.000	831.654.830	-	-
	TITOLO III ALTRE ENTRATE.....	204.000.000	288.086.834	-	493.086.838	403.628.623	106.598.857	510.225.480	17.222.703	84.061
	TITOLO IV ENTRATE PER ALIENAZIO- NE DI BENI PATRIMONIA- LI E RISCOSSIONE DI CREDITI.....	-	1.069.982.830	-	1.069.982.830	-	-	-	-	1.069.982.830
	TITOLO V ENTRATE DERIVANTI DA TRASFERIMENTI IN C/CAP- PITALE.....	-	166.478.000	-	166.478.000	166.478.000	-	166.478.000	-	-
	TITOLO VI ACCESSIONE DI PRESTITI	-	-	-	-	-	-	-	-	-
	TITOLO VII PARTITE DI GIRO.....	76.000.000	56.050.000	-	132.050.000	114.757.544	6.550.900	121.308.444	-	11.541.556
	TOTALE.....	908.000.000	1.785.252.490	-	2.694.052.498	1.471.518.977	158.147.757	1.629.666.754	17.222.703	1.069.808.447

XII LEGISLATURA - DISEGNI DI LEGGE E RELAZIONI - DOCUMENTI

(9)

GESTIONE DEI RESIDUI ATTIVI						GESTIONE DI CASSA				TOTALE DEI RESIDUI ATTIVI A TERMINE DI ESERCIZIO
RESIDUI ALL'INIZIO DELL'ESERCIZIO	RISCOSSA	RIMASTI DA RISCOOTERE	TOTALE	VARIAZIONI		PREVISIONI	RISCOSSIONI	DIFFERENZA RISPETTO ALLE PREVISIONI		
				IN PIU'	IN MENO			IN PIU'	IN MENO	
L.	L.	L.	L.	L.	L.	L.	L.	L.	L.	L.
(10)	(11)	(12)(13-11)	(13)(11+12)	(14)(13-10)	(15)(10-13)	(16)	(17)	(18)(17-16)	(19)(16-17)	(20)(6+12)
-	-	-	-	-	-	-	-	-	-	-
2.431.421.565	508.553.100	868.519.448	1.375.072.548	-	56.348.997	2.283.076.375	1.295.207.830	-	987.868.545	911.519.448
52.505.263	58.721.857	-	58.721.857	7.218.594	-	565.592.101	463.352.400	-	82.239.671	106.596.857
-	-	-	-	-	-	1.069.982.830	-	-	1.069.982.830	-
437.926.920	136.875.990	296.799.470	433.675.460	-	6.251.460	604.404.920	303.353.990	-	301.050.930	296.799.470
-	-	-	-	-	-	-	-	-	-	-
-	-	-	-	-	-	132.850.000	114.757.544	-	18.092.456	6.550.900
1.921.853.728	705.152.947	1.163.318.918	1.888.471.805	7.218.594	60.600.457	4.615.906.226	2.176.671.944	-	2.438.234.282	1.321.466.675

IL SEGRETARIO CONTABILE
 Leonardo Marano



XII LEGISLATURA - DISEGNI DI LEGGE E RELAZIONI - DOCUMENTI

CAPITOLO		GESTIONE DI COMPETENZA								
N.	DENOMINAZIONE	PREVISIONI				SOMME IMPEGNATE			DIFFERENZA RISPETTO ALLE PREVISIONI	
		INIZIALI L. (1)	VARIAZIONI		DEFINITIVE L. (4)(1+2-3)	PAGATE L. (5)	RINASTE DA PAGARE (6)(7-5)	TOTALE IMPEGNI L. (7)(5+8)	IN PIU' L. (8)(7-4)	IN MENO L. (9)(4-7)
			IN PIU' (2)(4-1)	IN MENO (3)(1-4)						
	TITOLO I									
	SPESE CORRENTI									
	CATEGORIA I									
	<u>Spese per gli Organi dell'Ente</u>									
1 01 01 0	Compensi al Presidente	6.210.000	-	-	6.210.000	6.000.000	180.000	6.180.000	-	30.000
1 01 02 0	Compensi ai Componenti il Cons.di Amministr.	10.000.000	4.500.000	-	14.500.000	-	12.075.000	12.075.000	-	2.425.000
1 01 03 0	Compensi ai Componenti il Collegio dei Revis.	7.800.000	3.000.000	-	10.800.000	3.622.500	5.580.000	9.202.500	-	1.597.500
1 01 04 0	Compensi ai Comp. il Comitato Scientifico.	-	-	-	-	-	-	-	-	-
1 01 05 0	Rimborsi spese viaggi e indenniziaz. agli organi istituzionali....	18.000.000	-	-	18.000.000	9.494.220	248.800	9.743.020	-	6.256.980
	TOTALE CATEGORIA I....	40.010.000	7.500.000	-	47.510.000	19.116.720	18.083.800	37.200.520	-	10.309.480
	CATEGORIA II									
	<u>Oneri per il personale in attività di servizio</u>									
1 02 01 0	Stip.ed altri assegni al pers. impiegatizio.	80.000.000	-	15.000.000	95.000.000	81.631.821	-	81.631.821	-	3.368.179
1 02 01 2	Idem c/s - P.A.B.	-	4.000.000	-	4.000.000	-	-	-	-	4.000.000
1 02 01 4	" " - CASREZ	-	-	-	-	-	-	-	-	-
1 02 01 7	" " - P.B.B.	-	-	-	-	-	-	-	-	-
1 02 01 9	" " - CAGLIARI	-	-	-	-	-	-	-	-	-
1 02 01 A	" " - TECHNOL. AV.	-	7.858.000	-	7.858.000	-	-	-	-	7.858.000
1 02 02 0	Stip.ed altri assegni fissi al pers.operario	140.000.000	45.000.000	-	185.000.000	180.756.329	-	180.756.329	-	4.243.671
1 02 02 1	Idem c/s - Az. Agrario	13.000.000	40.000.000	-	170.000.000	168.203.889	1.352.410	169.556.079	-	443.921
1 02 02 2	" " - P.A.B.	-	18.000.000	-	18.000.000	17.637.035	-	17.637.035	-	362.965
1 02 02 3	" " - C.B.B.	-	-	-	-	-	-	-	-	-
	Da riportare.....	350.000.000	114.858.000	15.000.000	449.858.000	428.228.854	1.352.410	429.581.264	-	20.276.736

XII LEGISLATURA - DISEGNI DI LEGGE E RELAZIONI - DOCUMENTI

GESTIONE DEI RESIDUI PASSIVI						GESTIONE DI CASSA				TOTALE DEI RESIDUI PASSIVI A TERMI-NE DI ESERCIZIO
RESIDUI ALL'INIZIO DELL'ESERCIZIO	PAGATI	RIRAS-TE DA PAGARE	TOTALE	VARIAZIONI		PREVISIONI	PAGAMENTI	DIFFERENZA RISPETTO ALLE PREVISIONI		
				IN PIU'	IN MENO			IN PIU'	IN MENO	
L.	L.	L.	L.	L.	L.	L.	L.	L.	L.	
(10)	(11)	(12)(13-11)	(13)(11-12)	(14)(13-10)	(15)(10-13)	(16)	(17)	(18)(17-16)	(19)(16-17)	(20)(6-12)
-	-	-	-	-	-	6.210.000	6.000.000	-	210.000	180.000
-	-	-	-	-	-	14.500.000	-	-	14.500.000	12.075.000
-	-	-	-	-	-	10.800.000	3.622.500	-	7.177.500	5.580.000
-	-	-	-	-	-	-	-	-	-	-
-	-	-	-	-	-	16.000.000	9.494.220	-	6.505.780	240.800
-	-	-	-	-	-	47.510.000	19.116.720	-	28.393.280	18.003.000
-	-	-	-	-	-	85.000.000	61.831.821	-	23.168.179	-
-	-	-	-	-	-	6.000.000	-	-	6.000.000	-
-	-	-	-	-	-	-	-	-	-	-
3.225.204	-	-	-	-	3.225.204	3.225.204	-	-	3.225.204	-
2.907.672	-	2.907.672	2.907.672	-	-	2.907.672	-	-	2.907.672	2.907.672
-	-	-	-	-	-	7.858.000	-	-	7.858.000	-
-	-	-	-	-	-	185.000.000	180.756.329	-	4.243.671	-
-	-	-	-	-	-	170.000.000	168.203.649	-	1.796.351	1.332.410
199.588	-	199.588	199.588	-	-	18.199.588	17.637.035	-	562.553	199.588
845.982	-	845.982	845.982	-	-	845.982	-	-	845.982	845.982
8.978.446	-	3.753.242	3.753.242	-	3.225.204	456.836.446	428.228.854	-	28.607.592	5.105.652

(10)

XII LEGISLATURA - DISEGNI DI LEGGE E RELAZIONI - DOCUMENTI

CAPITOLO		GESTIONE DI COMPETENZA								
N.	DENOMINAZIONE	PREVISIONI				SOMME IMPEGNATE			DIFFERENZA RISPETTO ALLE PREVISIONI	
		INIZIALI L. (1)	VARIAZIONI		DEFINITIVE L. (4)(1+2-3)	PAGATE L. (5)	RINASTE DA PAGARE (6)(7-5)	TOTALE IMPEGNI L. (7)(5+6)	IN PIU' L. (8)(7-4)	IN MENO L. (9)(4-7)
			IN PIU' (2)(4-1)	IN MENO (3)(1-4)						
	Riparto.....	350.000.000	114.058.000	15.000.000	449.058.000	620.228.054	1.352.410	429.501.284	-	20.276.736
1 02 02 4	Stip.ed altri ass.fis- si al pers.op.-CASREZ	-	-	-	-	-	-	-	-	-
1 02 02 6	Idee c/s - TRISTEZA...	-	-	-	-	-	-	-	-	-
1 02 02 7	" " - P.A.B.....	-	-	-	-	-	-	-	-	-
1 02 02 8	" " - C.E.I.....	-	-	-	-	-	-	-	-	-
1 02 02 9	" " - CAGLIARI...	-	-	-	-	-	-	-	-	-
1 02 02 A	" " - TECHNOL. AV...	-	4.000.000	-	4.000.000	2.884.872	-	2.884.872	-	1.115.128
1 02 02 B	" " - LOTTA BIOL...	-	-	-	-	-	-	-	-	-
1 02 03 0	Compensi per lavoro straord.pers. impiegat.	4.000.000	-	-	4.000.000	2.564.200	-	2.564.200	-	1.435.800
1 02 04 0	Compensi per lavoro straord.pers.operario	4.000.000	-	-	4.000.000	2.210.640	-	2.210.640	-	1.789.360
1 02 04 1	Idee c/s - Az. Agrario	-	1.000.000	-	1.000.000	1.000.000	-	1.000.000	-	-
1 02 05 0	Indenn. miss. e rimborso spese trasp. per miss.	10.000.000	18.000.000	-	28.000.000	22.526.780	1.205.200	21.731.980	-	4.268.020
1 02 05 1	Idee c/s - Az. Agrario	5.000.000	-	-	5.000.000	2.863.250	101.445	2.964.695	-	2.035.305
1 02 05 2	" " - P.A.B.....	-	14.500.000	-	14.500.000	12.792.725	1.350.340	14.143.065	-	356.935
1 02 05 3	" " - C.B.R.....	-	-	-	-	-	-	-	-	-
1 02 05 4	" " - CASREZ.....	-	-	-	-	-	-	-	-	-
1 02 05 5	" " - BASILICATA	-	1.500.000	-	1.500.000	181.780	-	181.780	-	1.318.240
1 02 05 6	" " - TRISTEZA...	-	-	-	-	-	-	-	-	-
1 02 05 7	" " - P.A.B.....	-	-	-	-	-	-	-	-	-
1 02 05 8	" " - C.E.I.....	-	-	-	-	-	-	-	-	-
1 02 05 9	" " - CAGLIARI...	-	-	-	-	-	-	-	-	-
1 02 05 A	" " - TECHNOL. AV...	-	6.275.000	160.000	6.115.000	553.785	-	553.785	-	5.561.215
1 02 05 B	" " - LOTTA BIOL...	-	-	-	-	-	-	-	-	-
1 02 06 0	Indenn. e rimborso spe- se di traspo. missioni estere.....	-	52.887.510	-	52.887.510	17.623.405	534.990	18.158.395	-	34.729.115
1 02 06 2	Idee c/s - P.A.B.....	-	-	-	-	-	-	-	-	-
1 02 06 3	" " - C.B.R.....	-	-	-	-	-	-	-	-	-
1 02 06 6	" " - "Tristeza"	-	-	-	-	-	-	-	-	-
1 02 07 0	Rimb. spese di traspor- to e trasferimenti...	-	-	-	-	-	-	-	-	-
	Da riportare.....	373.000.000	213.020.510	15.160.000	570.860.510	493.430.271	4.544.385	497.974.856	-	72.885.654

XII LEGISLATURA - DISEGNI DI LEGGE E RELAZIONI - DOCUMENTI

(11)

GESTIONE DEI RESIDUI PASSIVI						GESTIONE DI CASSA				TOTALE DEI RESIDUI PASSIVI A TERMINE DI ESERCIZIO
RESIDUI ALL'INIZIO DELL'ESERCIZIO	PAGATI	RINASTI DA PAGARE	TOTALE	VARIAZIONI		PREVISIONI	PAGAMENTI	DIFFERENZA RISPETTO ALLE PREVISIONI		
				IN PIU'	IN MENO			IN PIU'	IN MENO	
L.	L.	L.	L.	L.	L.	L.	L.	L.	L.	L.
(10)	(11)	(12)	(13)	(14)	(15)	(16)	(17)	(18)	(19)	(20)
6.078.446	-	3.753.242	3.753.242	-	3.225.204	456.036.446	428.228.054	-	28.607.592	5.105.652
-	-	-	-	-	-	-	-	-	-	-
-	-	-	-	-	-	-	-	-	-	-
105.525	-	-	-	-	105.525	105.525	-	-	105.525	-
159.727	-	-	-	-	159.727	159.727	-	-	159.727	-
36.940	-	36.940	36.940	-	-	36.940	-	-	36.940	36.940
401.025	343.075	57.150	401.025	-	-	401.025	3.228.747	-	3.172.278	57.150
67.477	-	67.477	67.477	-	-	67.477	-	-	67.477	67.477
-	-	-	-	-	-	4.000.000	2.564.200	-	1.435.800	-
-	-	-	-	-	-	4.000.000	2.210.640	-	1.789.360	-
-	-	-	-	-	-	1.000.000	1.000.000	-	-	-
30.200	30.200	-	30.200	-	-	28.030.200	27.558.980	-	5.473.220	1.205.200
-	-	-	-	-	-	5.000.000	2.063.250	-	2.136.750	101.445
7.354.180	6.414.905	1.939.275	7.354.180	-	-	21.854.180	18.207.630	-	3.646.550	3.289.615
2.751.320	3.615.415	1.135.905	2.751.320	-	-	2.751.320	1.615.415	-	1.135.905	1.135.905
3.026.723	-	3.026.723	3.026.723	-	-	3.026.723	-	-	3.026.723	3.026.723
1.004.260	-	-	-	-	1.004.260	2.504.260	181.760	-	2.322.500	-
5.955	-	-	-	-	5.955	6.955	-	-	6.955	-
1.053.500	-	-	-	-	1.053.500	1.053.500	-	-	1.053.500	-
10.758.255	10.711.520	-	10.711.520	-	47.735	10.759.255	10.711.520	-	47.735	-
4.494.220	932.015	3.561.405	4.494.220	-	-	4.494.220	932.015	-	3.561.405	3.561.405
1.527.800	1.524.760	3.940	1.527.800	-	-	7.642.800	2.078.545	-	5.564.255	3.040
10.000.000	6.324.090	3.675.910	10.000.000	-	-	10.000.000	6.324.090	-	3.675.910	3.675.910
22.384.695	2.112.400	-	2.112.400	-	20.272.295	75.272.205	19.735.805	-	55.536.400	534.990
32.264.160	4.032.590	28.231.570	32.264.160	-	-	32.264.160	4.032.590	-	28.231.570	28.231.570
-	-	-	-	-	-	-	-	-	-	-
284.720	-	-	-	-	284.720	284.720	-	-	284.720	-
-	-	-	-	-	-	-	-	-	-	-
104.690.128	33.042.570	45.488.637	78.531.207	-	26.158.921	675.550.638	526.472.041	-	149.077.797	50.033.022

XII LEGISLATURA - DISEGNI DI LEGGE E RELAZIONI - DOCUMENTI

CAPITOLLO		GESTIONE DI COMPETENZA								
N.	DENOMINAZIONE	PREVISIONI				SOMME IMPEGNATE			DIFFERENZA RISPETTO ALLE PREVISIONI	
		INIZIALI L. (1)	VARIAZIONI		DEFINITIVE L. (4)(1+2-3)	PAGATE L. (5)	RITRASTE DA PAGARE (6)(7-5)	TOTALE IMPEGNI L. (7)(5-6)	IN PIU' L. (8)(7-4)	IN MENO L. (9)(4-7)
			IN PIU' (2)(4-1)	IN MENO (3)(1-4)						
	Riparto.....	-	-	-	-	-	-	-	-	-
1 04 02 0	Acqua, gas, energ. elettro.	20.000.000	14.000.000	-	34.000.000	33.481.314	-	33.481.314	-	518.686
1 04 02 1	Idea c/s - Az. Agrarie	12.500.000	-	-	12.500.000	12.400.734	-	12.400.734	-	99.266
1 04 02 2	" " - P.A.N.....	-	2.000.000	-	2.000.000	2.000.000	-	2.000.000	-	-
1 04 02 3	" " - C.N.N.....	-	-	-	-	-	-	-	-	-
1 04 02 4	" " - CASREZ.....	-	-	-	-	-	-	-	-	-
1 04 02 7	" " - P.R.N.....	-	-	-	-	-	-	-	-	-
1 04 02 8	" " - C.E.F.....	-	-	-	-	-	-	-	-	-
1 04 02 9	" " - CAGLIARI.....	-	-	-	-	-	-	-	-	-
1 04 03 0	Spese per il riscaldamento	10.000.000	5.000.000	-	15.000.000	-	5.276.460	5.276.460	-	9.723.540
1 04 03 2	Idea c/s - P.A.N.....	-	-	-	-	-	-	-	-	-
1 04 03 4	" " - CASREZ.....	-	-	-	-	-	-	-	-	-
1 04 03 6	" " - "Iristeza"	-	-	-	-	-	-	-	-	-
1 04 04 0	Canoni vari (pul. locali, vig. notturna).....	32.000.000	-	-	32.000.000	28.405.300	2.582.300	30.987.600	-	1.012.400
1 04 04 1	Idea c/s - Az. Agrarie	13.000.000	-	-	13.000.000	11.126.500	1.011.500	12.138.000	-	862.000
1 04 04 2	" " - P.A.N.....	-	-	-	-	-	-	-	-	-
1 04 05 0	Premi di assicuraz. contro rischi, incendi, furti ed altri.....	6.000.000	500.000	-	6.500.000	5.532.643	-	5.532.643	-	967.357
1 04 05 1	Idea c/s - Az. Agrarie	1.800.000	-	-	1.800.000	549.576	-	549.576	-	3.250.424
1 04 05 4	" " - CASREZ.....	-	-	-	-	-	-	-	-	-
1 04 06 0	Spese postali, telegrafiche, telef., traspo., spediz. e avvisi.....	20.000.000	17.000.000	-	37.000.000	26.529.500	6.870.000	33.399.500	-	3.600.500
1 04 06 1	Idea c/s - Az. Agrarie	2.000.000	-	-	2.000.000	1.825.000	-	1.825.000	-	75.000
1 04 06 2	" " - P.A.N.....	-	3.500.000	218.200	3.281.800	3.281.800	-	3.281.800	-	-
1 04 06 3	" " - C.N.N.....	-	-	-	-	-	-	-	-	-
1 04 06 4	" " - CASREZ.....	-	-	-	-	-	-	-	-	-
	Da riportare.....	117.300.000	42.000.000	218.200	159.081.800	125.232.367	15.740.260	140.972.627	-	18.109.173

XII LEGISLATURA - DISEGNI DI LEGGE E RELAZIONI - DOCUMENTI

(13)

GESTIONE DEI RESIDUI PASSIVI						GESTIONE DI CASSA				TOTALE DEI RESIDUI PASSIVI A FINE DELL'ESERCIZIO
RESIDUI ALL'INIZIO DELL'ESERCIZIO	PAGATI	RINASTI DA PAGARE	TOTALE	VARIAZIONI		PREVISIONI	PAGAMENTI	DIFFERENZA RISPETTO ALLE PREVISIONI		
				IN PIU'	IN MENO			IN PIU'	IN MENO	
				L.	L.			L.	L.	
(10)	(11)	(12)	(13)	(14)	(15)	(16)	(17)	(18)	(19)	(20)
-	-	-	-	-	-	-	-	-	-	-
2.118.074	2.118.074	-	2.118.074	-	-	36.118.074	35.599.388	-	518.686	-
-	-	-	-	-	-	12.500.000	12.400.734	-	99.266	-
-	-	-	-	-	-	2.000.000	2.000.000	-	-	-
107.900	75.000	32.900	107.900	-	-	107.900	75.000	-	32.900	32.900
4.308.803	-	4.000.000	4.000.000	-	308.803	4.308.803	-	-	4.308.803	4.000.000
6.779	-	-	-	-	6.779	6.779	-	-	6.779	-
37.636	-	-	-	-	37.636	37.636	-	-	37.636	-
13.546	-	13.546	13.546	-	-	13.546	-	-	13.546	13.546
6.993.490	-	-	-	-	6.993.490	21.993.490	-	-	21.993.490	5.276.460
1.484.635	-	1.484.635	1.484.635	-	-	1.484.635	-	-	1.484.635	1.484.635
2.570.951	-	-	-	-	2.570.951	2.570.951	-	-	2.570.951	-
-	-	-	-	-	-	-	-	-	-	-
-	-	-	-	-	-	32.000.000	28.405.300	-	3.594.700	2.582.300
1.011.500	1.011.500	-	1.011.500	-	-	14.011.500	12.138.000	-	1.873.500	1.011.500
-	-	-	-	-	-	-	-	-	-	-
-	-	-	-	-	-	6.500.000	5.532.643	-	967.357	-
250.000	250.000	-	250.000	-	-	2.050.000	799.576	-	1.250.424	-
-	-	-	-	-	-	-	-	-	-	-
-	-	-	-	-	-	37.000.000	26.529.500	-	10.470.500	6.870.000
-	-	-	-	-	-	2.000.000	1.925.000	-	75.000	-
5.025.453	-	5.025.453	5.025.453	-	-	8.307.253	3.281.800	-	5.025.453	5.025.453
-	-	-	-	-	-	-	-	-	-	-
4.000.000	-	4.000.000	4.000.000	-	-	4.000.000	-	-	4.000.000	4.000.000
27.928.767	3.454.574	14.556.534	18.011.108	-	9.017.659	187.010.567	128.686.941	-	58.323.626	30.296.794

XII LEGISLATURA - DISEGNI DI LEGGE E RELAZIONI - DOCUMENTI

CAPITOLIO		GESTIONE DI COMPETENZA								
N.	DENOMINAZIONE	PREVISIONI				SOMME IMPEGNATE			DIFFERENZA RISPETTO ALLE PREVISIONI	
		INIZIALI L. (1)	VARIAZIONI		DEFINITIVE L. (4)(1-2-3)	PAGATE L. (5)	RINASTE DA PAGARE (6)(7-5)	TOTALE IMPEGNI L. (7)(5-6)	IN PIU' L. (8)(7-4)	IN MENO L. (9)(4-7)
			IN PIU' (2)(4-1)	IN MENO (3)(1-4)						
	Riporto.....	117.200.000	42.000.000	218.200	159.081.800	125.232.367	15.740.260	140.972.627	-	18.109.17
1 04 06 7	Idea c/s - P.N.N.....	-	-	-	-	-	-	-	-	-
1 04 06 8	" " - C.F.E.....	-	-	-	-	-	-	-	-	-
1 04 06 9	" " - CAGLIARI.....	-	-	-	-	-	-	-	-	-
1 04 06 A	" " - TECHNOL. AV.....	-	1.050.000	-	1.050.000	1.050.000	-	1.050.000	-	-
1 04 06 B	" " - LOTTA BIOD.....	-	-	-	-	-	-	-	-	-
1 04 07 0	Spese per l'acqu. di pubbl. di frequente consult. e per uso ufficio.....	50.000	100.000	-	150.000	80.500	-	80.500	-	69.500
1 04 07 4	Idea c/s - CASMEZ.....	-	-	-	-	-	-	-	-	-
1 04 08 0	Spese per stampa annua l. monograf. estratti bollettini.....	5.000.000	30.000.000	-	45.000.000	18.253.271	15.049.771	33.403.627	-	11.596.30
1 04 08 2	Idea c/s - P.A.N.....	-	-	-	-	-	-	-	-	-
1 04 08 3	" " - C.N.R.....	-	-	-	-	-	-	-	-	-
1 04 08 4	" " - CASMEZ.....	-	-	-	-	-	-	-	-	-
1 04 09 0	Spese per l'acquisto di materiale di consumo economato.....	5.000.000	5.541.419	-	10.541.419	8.693.764	1.764.970	10.458.734	-	82.685
1 04 09 1	Idea c/s - Az. Agrarie.....	-	-	-	-	-	-	-	-	-
1 04 09 2	" " - P.A.N.....	-	-	-	-	-	-	-	-	-
1 04 09 3	" " - C.N.R.....	-	-	-	-	-	-	-	-	-
1 04 09 4	" " - CASMEZ.....	-	-	-	-	-	-	-	-	-
1 04 09 8	" " - C.F.E.....	-	-	-	-	-	-	-	-	-
1 04 09 A	" " - TECHNOL. AV.....	-	-	-	-	-	-	-	-	-
1 04 10 0	Spese acquisto materiale di consumo di carattere tecnico.....	4.000.000	6.900.000	-	10.900.000	9.111.965	1.582.795	10.694.760	-	205.24
1 04 10 1	Idea c/s - Az. Agrarie.....	13.000.000	20.000.000	-	33.000.000	24.086.450	8.078.505	32.164.955	-	835.04
1 04 10 2	" " - P.A.N.....	-	16.000.000	-	16.000.000	14.239.930	1.760.070	16.000.000	-	-
1 04 10 3	" " - C.N.R.....	-	-	-	-	-	-	-	-	-
1 04 10 4	" " - CASMEZ.....	-	-	-	-	-	-	-	-	-
1 04 10 5	" " - Regione Basilicata.....	-	500.000	-	500.000	-	-	-	-	500.0
	Da riportare.....	157.850.000	118.591.419	218.200	276.223.219	200.848.947	43.976.321	244.825.268	-	31.397.9

XII LEGISLATURA - DISEGNI DI LEGGE E RELAZIONI - DOCUMENTI

(14)

GESTIONE DEI RESIDUI PASSIVI					GESTIONE DI CASSA					TOTALE DEI RESIDUI PASSIVI A TERMINE DI ESERCIZIO
RESIDUI ALL'INIZIO DELL'ESERCIZIO	PAGATI	RIRASTI DA PAGARE	TOTALE	VARIAZIONI		PREVISIONI	PAGAMENTI	DIFFERENZA RISPETTO ALLE PREVISIONI		
				IN PIU'	IN MENO			IN PIU'	IN MENO	
				L.	L.			L.	L.	
(10)	(11)	(12)(13-11)	(13)(13-12)	(14)(13-10)	(15)(10-13)	(16)	(17)	(18)(17-16)	(19)(16-17)	(20)(6-12)
27.928.787	3.454.574	14.558.534	38.011.108	-	9.317.859	187.010.567	128.684.941	-	58.323.626	30.296.794
-	-	-	-	-	-	-	-	-	-	-
2.682.440	1.983.500	-	1.983.500	-	718.940	2.682.440	1.983.500	-	718.940	-
-	-	-	-	-	-	-	-	-	-	-
134.750	83.200	51.550	134.750	-	-	1.184.750	1.133.200	-	51.550	51.550
871.000	871.000	-	871.000	-	-	871.000	871.000	-	-	-
-	-	-	-	-	-	150.000	80.500	-	69.500	-
-	-	-	-	-	-	-	-	-	-	-
842.654	440.770	-	440.770	-	401.884	45.842.654	18.794.741	-	27.047.913	15.048.721
-	-	-	-	-	-	-	-	-	-	-
-	-	-	-	-	-	-	-	-	-	-
-	-	-	-	-	-	-	-	-	-	-
654.534	97.340	-	97.340	-	557.194	11.195.953	8.791.104	-	2.404.849	1.764.970
-	-	-	-	-	-	-	-	-	-	-
-	-	-	-	-	-	-	-	-	-	-
85.508	-	85.508	85.508	-	-	85.508	-	-	85.508	85.508
1.554.823	-	1.554.823	1.554.823	-	-	1.554.823	-	-	1.554.823	1.554.823
-	-	-	-	-	-	-	-	-	-	-
111.600	66.496	45.104	111.600	-	-	111.600	66.496	-	45.104	45.104
1.908.040	1.715.470	85.600	1.801.150	-	106.890	12.808.040	10.827.435	-	1.980.605	1.688.475
1.578.355	1.537.800	-	1.537.800	-	40.555	34.578.355	25.624.250	-	8.954.105	8.078.505
4.226.106	2.657.576	1.568.530	4.226.106	-	-	20.226.106	14.897.506	-	3.328.600	3.328.600
3.406.148	1.368.500	2.037.648	3.406.148	-	-	3.406.148	1.368.500	-	2.037.648	2.037.648
108.193	-	-	-	-	108.193	108.193	-	-	108.193	-
746.787	412.935	-	412.935	-	333.852	1.246.787	412.935	-	833.852	-
46.619.705	14.669.161	19.965.377	34.634.538	-	12.185.167	323.042.924	215.518.108	-	107.524.816	63.941.698

XII LEGISLATURA - DISEGNI DI LEGGE E RELAZIONI - DOCUMENTI

CAPITOLO		GESTIONE DI COMPETENZA								
N.	DENOMINAZIONE	PREVISIONI				SOMME IMPEGNATE			DIFFERENZA RISPETTO ALLE PREVISIONI	
		INIZIALI L. (1)	VARIAZIONI		DEFINITIVE L. (4)(1-2-3)	PAGATE L. (5)	RINASTE DA PAGARE (6)(7-5)	TOTALE IMPEGNI L. (7)(5-6)	IN PIU' L. (8)(7-4)	IN NERO L. (9)(4-7)
			IN PIU' (2)(4-1)	IN NERO (3)(1-4)						
	Riparto.....	157.850.000	118.591.419	218.200	276.223.219	200.848.947	43.976.321	244.825.268	-	31.397.951
1 04 10 7	Idea c/a - P.R.N.....	-	-	-	-	-	-	-	-	-
1 04 10 8	" " - C.E.E.....	-	-	-	-	-	-	-	-	-
1 04 10 9	" " - CAGLIARI.....	-	-	-	-	-	-	-	-	-
1 04 10 A	" " - TECNOL. AV.....	-	8.000.000	-	8.000.000	5.402.882	2.372.690	7.775.575	-	224.425
1 04 10 B	" " - LOTTA BIOL.....	-	-	-	-	-	-	-	-	-
1 04 11 0	Spese di esec., manut., rip., mol. autot., macch. agric., ecc.....	5.500.000	3.648.475	-	9.148.475	8.695.790	129.420	8.625.210	-	523.265
1 04 11 1	Idea c/a - Az. Agrarie	12.000.000	-	-	12.000.000	4.644.232	207.352	4.851.584	-	7.148.416
1 04 11 2	" " - P.A.N.....	-	2.150.000	-	2.150.000	2.148.415	-	2.148.415	-	1.585
1 04 11 3	" " - C.N.R.....	-	-	-	-	-	-	-	-	-
1 04 11 4	" " - CASREZ.....	-	-	-	-	-	-	-	-	-
1 04 11 5	" " - BASILICATA.....	-	-	-	-	-	-	-	-	-
1 04 11 6	" " - TRISTEZA.....	-	-	-	-	-	-	-	-	-
1 04 11 7	" " - P.N.R.....	-	-	-	-	-	-	-	-	-
1 04 11 A	" " - LOTTA BIOL.....	-	750.000	-	750.000	230.800	-	230.800	-	519.200
1 04 12 0	Manutenz., riparaz., mobili, macch., ufficio, at- trezzat. tecnica, cal- colatori elettronici.....	5.000.000	14.000.000	-	19.000.000	10.645.397	1.010.310	11.655.707	-	7.344.293
1 04 12 1	Idea c/a - Az. Agrarie	6.000.000	5.800.000	-	11.800.000	2.876.020	8.116.279	10.994.299	-	805.701
1 04 12 2	" " - P.A.N.....	-	10.000.000	-	10.000.000	9.996.000	-	9.996.000	-	6.000
1 04 12 3	" " - C.N.R.....	-	-	-	-	-	-	-	-	-
1 04 12 4	" " - CASREZ.....	-	-	-	-	-	-	-	-	-
1 04 12 7	" " - P.N.R.....	-	-	-	-	-	-	-	-	-
1 04 12 A	" " - LOTTA BIOL.....	-	-	-	-	-	-	-	-	-
1 04 13 0	Manutenz., riparaz., adattamento locali e relativi impianti.....	10.000.000	46.887.830	-	56.887.830	35.295.060	21.527.960	56.823.020	-	64.810
1 04 13 1	Idea c/a - Az. Agrarie	11.000.000	-	-	11.000.000	8.358.795	4.265.100	10.623.895	-	376.105
1 04 14 0	Elaboraz. dati.....	-	-	-	-	-	-	-	-	-
1 04 15 0	Spese cartograf., boni- ficaz. terreni, ecc.....	-	-	-	-	-	-	-	-	-
	Da riportare.....	203.850.000	213.327.724	218.200	416.959.524	286.944.341	81.605.432	368.549.773	-	48.409.751

XII LEGISLATURA - DISEGNI DI LEGGE E RELAZIONI - DOCUMENTI

(15)

GESTIONE DEI RESIDUI PASSIVI					GESTIONE DI CASSA					TOTALE DEI RESIDUI PASSIVI A TERMINE DI ESERCIZIO
RESIDUI ALL'INIZIO DELL'ESERCIZIO	PAGATI	RIRASII DA PAGARE	TOTALE	VARIAZIONI		PREVISIONI	PAGAMENTI	DIFFERENZA RISPETTO ALLE PREVISIONI		
				IN PIU'	IN MENO			IN PIU'	IN MENO	
L.	L.	L.	L.	L.	L.	L.	L.	L.	L.	L.
(10)	(11)	(12)	(13)	(14)	(15)	(16)	(17)	(18)	(19)	(20)
46.819.705	14.649.161	19.965.377	34.634.538	-	12.185.167	323.042.924	235.518.108	-	207.524.816	63.941.898
107.023	-	-	-	-	107.023	107.023	-	-	107.023	-
25.858.533	25.129.642	-	25.129.642	-	728.891	25.858.533	25.129.642	-	728.891	-
2.846.831	2.752.729	94.102	2.846.831	-	-	2.846.831	2.762.729	-	94.102	94.102
4.219.010	4.095.025	183.985	4.219.010	-	-	12.219.010	9.497.910	-	2.721.100	2.498.675
5.408.646	5.173.258	235.388	5.408.646	-	-	5.408.646	5.173.258	-	235.388	235.388
90.140	-	-	-	-	90.140	9.238.615	8.495.790	-	742.825	129.420
477.354	-	-	-	-	477.354	12.477.354	4.644.232	-	7.833.122	207.352
184.204	-	184.204	184.204	-	-	2.334.204	2.148.415	-	185.789	184.204
1.315.000	240.000	1.075.000	1.315.000	-	-	1.315.000	240.000	-	1.075.000	1.075.000
4.876.522	-	4.500.000	4.500.000	-	376.522	4.876.522	-	-	4.876.522	4.500.000
750.000	-	-	-	-	750.000	750.000	-	-	750.000	-
-	-	-	-	-	-	-	-	-	-	-
9.385	-	-	-	-	9.385	9.385	-	-	9.385	-
700.000	-	700.000	700.000	-	-	1.450.000	230.800	-	1.219.200	700.000
892.590	892.590	-	892.590	-	-	19.892.590	11.537.987	-	8.354.603	1.010.310
185.125	-	-	-	-	185.125	11.985.125	2.878.020	-	9.107.105	8.116.279
33.808.949	12.779.145	20.827.804	33.606.949	-	-	43.606.949	22.775.145	-	20.831.804	20.827.804
1.940.500	-	1.940.500	1.940.500	-	-	1.940.500	-	-	1.940.500	1.940.500
4.695.032	-	4.613.335	4.613.335	-	81.697	4.695.032	-	-	4.695.032	4.613.335
11.337.429	10.061.201	547.995	10.609.196	-	728.233	11.337.429	10.061.201	-	1.276.228	547.995
500.000	-	500.000	500.000	-	-	500.000	-	-	500.000	500.000
28.787.975	26.668.015	-	26.668.015	-	2.129.960	85.685.805	61.963.075	-	23.722.730	21.527.960
2.883.490	2.230.660	-	2.230.660	-	452.830	13.683.490	8.589.455	-	5.094.035	4.265.100
-	-	-	-	-	-	-	-	-	-	-
-	-	-	-	-	-	-	-	-	-	-
178.301.443	104.891.426	55.307.890	158.999.116	-	18.302.327	595.260.967	391.635.767	-	203.625.200	136.813.122

XII LEGISLATURA - DISEGNI DI LEGGE E RELAZIONI - DOCUMENTI

CAPITOLO		GESTIONE DI COMPETENZA								
N.	DEMONTRAZIONE	PREVISIONI				SOMME IMPEGNATE			DIFFERENZA RISPETTO ALLE PREVISIONI	
		INIZIALI L. (1)	VARIAZIONI		DEFINITIVE L. (4)(1+2-3)	PAGATE L. (5)	RINASTE DA PAGARE (6)(7-5)	TOTALE IMPEGNI L. (7)(5+6)	IN PIU' L. (8)(7-4)	IN MENO L. (9)(4-7)
			IN PIU' (2)(4-1)	IN MENO (3)(1-4)						
	Riparto.....	203.850.000	213.327.724	218.200	416.959.524	286.944.361	81.605.432	368.549.773	-	48.409.751
1 04 16 0	Indennizzi a terzi per ricerche di laboratorio e di campagna.....	-	-	-	-	-	-	-	-	-
1 04 16 2	Idea c/a- P.A.N.....	-	-	-	-	-	-	-	-	-
1 04 16 4	" " - CASMEZ.....	-	-	-	-	-	-	-	-	-
1 04 16 8	" " - P.N.R.....	-	-	-	-	-	-	-	-	-
1 04 17 0	Spese per att.divulg., corsi cult.e iscris. a società scientif....	-	2.000.000	-	2.000.000	1.893.960	-	1.893.960	-	106.040
1 04 17 2	" " - P.A.N.....	-	-	-	-	-	-	-	-	-
1 04 18 0	Corrisp.per prestaz. prof.per inc.spec.nel- l'int.dell'Istituto....	10.780.000	10.000.000	-	20.780.000	11.097.410	8.975.400	20.072.810	-	707.190
1 04 18 2	" " - P.A.N.....	-	12.216.200	-	12.216.200	1.011.500	10.747.050	11.758.550	-	459.650
1 04 18 3	" " - C.N.R.....	-	-	-	-	-	-	-	-	-
1 04 18 4	" " - CASMEZ.....	-	-	-	-	-	-	-	-	-
1 04 18 5	" " - BASILICATA.....	-	6.000.000	-	6.000.000	-	5.404.580	5.404.580	-	595.420
1 04 18 7	" " - P.N.R.....	-	-	-	-	-	-	-	-	-
1 04 18 8	" " - C.F.C.....	-	-	-	-	-	-	-	-	-
1 04 18 9	" " - CAGLIARI.....	-	-	-	-	-	-	-	-	-
1 04 18 A	" " - TECHNOL.BIOL.....	-	12.500.000	-	12.500.000	7.274.000	5.163.885	12.437.885	-	62.115
1 04 18 B	" " - TECHNOL.AV.....	-	-	-	-	-	-	-	-	-
1 04 19 0	Spese per concorsi, funz.,comiss.,comi- tati, ecc.....	-	-	-	-	-	-	-	-	-
1 04 20 0	Spese per accert.sani- tari,cure,ricoveri e protesi.....	-	800.000	-	800.000	774.400	-	774.400	-	25.600
1 04 21 0	Spese per acquisto ve- stirio e diviso.....	1.000.000	-	-	1.000.000	467.755	-	467.755	-	532.245
1 04 22 0	Spese rappresentanza.	2.000.000	-	-	2.000.000	334.190	-	334.190	-	1.665.810
1 04 23 0	Spese per sistemaz. terreni.....	-	-	-	-	-	-	-	-	-
	Da riportare.....	217.630.000	256.065.924	218.200	474.257.724	309.797.556	111.896.347	421.693.903	-	52.563.821

XII LEGISLATURA - DISEGNI DI LEGGE E RELAZIONI - DOCUMENTI

(16)

GESTIONE DEI RESIDUI PASSIVI					GESTIONE DI CASSA					TOTALE DEI RESIDUI PASSIVI A TERMINI DI ESERCIZIO L. (20)(6+12)
RESIDUI ALL'INIZIO DELL'ESER- CIZIO L. (10)	PAGATI L. (11)	RINASTI OA PAGARE L. (12)(13-11)	TOTALE L. (13)(11+12)	VARIAZIONI		PREVISIONI L. (16)	PAGAMENTI L. (17)	DIFFERENZA RISPETTO ALLE PREVISIONI		
				IN PIU'	IN MENO			IN PIU'	IN MENO	
				L. (14)(13-10)	L. (15)(10-13)			L. (18)(17-16)	L. (19)(16-17)	
178.301.443	104.691.428	55.307.690	159.999.118	-	18.302.327	595.280.967	391.635.767	-	203.625.200	136.913.122
-	-	-	-	-	-	-	-	-	-	-
15.130.750	-	15.130.750	15.130.750	-	-	15.130.750	-	-	15.130.750	15.130.750
14.402.400	-	-	-	-	14.402.400	14.402.400	-	-	14.402.400	-
15.099.999	14.900.000	-	14.900.000	-	199.999	15.099.999	14.900.000	-	199.999	-
-	-	-	-	-	-	2.000.000	1.893.960	-	106.040	-
100.000	-	100.000	100.000	-	-	100.000	-	-	100.000	100.000
4.840.603	3.427.200	-	3.427.200	-	1.213.403	25.420.603	14.524.610	-	10.895.993	8.975.400
10.128.560	10.110.900	17.660	10.128.560	-	-	22.346.760	11.122.400	-	11.224.360	10.764.710
3.933.171	1.764.120	2.169.051	3.933.171	-	-	3.933.171	1.764.120	-	2.169.051	2.169.051
4.390.617	-	-	-	-	4.390.617	4.390.617	-	-	4.390.617	-
8.848.535	1.499.000	-	1.499.000	-	5.347.535	12.848.535	1.499.000	-	11.347.535	5.404.580
2.948.674	2.005.570	-	2.005.570	-	941.104	2.948.674	2.005.570	-	941.104	-
2.909.607	1.862.600	-	1.862.600	-	1.047.007	2.909.607	1.862.600	-	1.047.007	-
2.732.000	2.710.400	21.600	2.732.000	-	-	2.732.000	2.710.400	-	21.600	21.600
8.400.000	8.104.265	295.735	8.400.000	-	-	20.900.000	15.378.265	-	5.521.735	5.459.620
14.000.845	10.312.555	3.688.290	14.000.845	-	-	14.000.845	10.312.555	-	3.688.290	3.688.290
-	-	-	-	-	-	-	-	-	-	-
187.500	187.500	-	187.500	-	-	987.500	961.900	-	25.600	-
-	-	-	-	-	-	1.000.000	467.755	-	532.245	-
-	-	-	-	-	-	2.000.000	334.190	-	1.665.810	-
-	-	-	-	-	-	-	-	-	-	-
284.150.704	161.575.536	76.730.776	238.306.312	-	45.844.392	758.608.428	471.373.092	-	287.035.336	186.627.123

XII LEGISLATURA - DISEGNI DI LEGGE E RELAZIONI - DOCUMENTI

(18)

GESTIONE DEI RESIDUI PASSIVI						GESTIONE DI CASSA				TOTALE DEI RESIDUI PASSIVI A TERMINE DI ESERCIZIO L. (20)(6-12)
RESIDUI ALL'INIZIO DELL'ESERCIZIO L. (10)	PAGATI L. (11)	RINASTI DA PAGARE L. (12)(13-15)	TOTALE L. (13)(14-15)	VARIAZIONI		PREVISIONI L. (16)	PAGAMENTI L. (17)	DIFFERENZA RISPETTO ALLE PREVISIONI		
				IN PIU' L. (14)(13-10)	IN MENO L. (15)(10-13)			IN PIU' L. (18)(17-16)	IN MENO L. (19)(16-17)	
-	-	-	-	-	-	-	-	-	-	-
-	-	-	-	-	-	-	-	-	-	-
-	-	-	-	-	-	-	-	-	-	-
-	-	-	-	-	-	-	-	-	-	-
-	-	-	-	-	-	35.400.000	16.936.306	-	18.463.694	18.463.694
-	-	-	-	-	-	1.500.000	1.444.400	-	55.520	-
-	-	-	-	-	-	-	-	-	-	-
-	-	-	-	-	-	36.900.000	18.380.706	-	18.519.214	18.463.694
-	-	-	-	-	-	-	-	-	-	-
-	-	-	-	-	-	-	-	-	-	-
-	-	-	-	-	-	-	-	-	-	-
2.659.747	-	2.659.747	2.659.747	-	-	2.659.747	-	-	2.659.747	2.659.747
15.172.413	-	15.172.413	15.172.413	-	-	15.172.413	-	-	15.172.413	15.172.413
17.832.160	-	17.832.160	17.832.160	-	-	17.832.160	-	-	17.832.160	17.832.160

XII LEGISLATURA - DISEGNI DI LEGGE E RELAZIONI - DOCUMENTI

CAPITOL O		GESTIONE DI COMPETENZA								
N.	DENOMINAZIONE	PREVISIONI				SOMME IMPEGNATE			DIFFERENZA RISPETTO ALLE PREVISIONI	
		INIZIALI L. (1)	VARIAZIONI		DEFINITIVE L. (4)(1+2-3)	PAGATE L. (5)	RINASTE DA PAGARE (6)(7-5)	TOTALE IMPEGNI L. (7)(5-7)	IN PIU' L. (8)(7-4)	IN MENO L. (9)(4-7)
			IN PIU' (2)(4-1)	IN MENO (3)(1-4)						
	CATEGORIA X <u>Spese non classificabili in altre voci</u>									
1 10 01 0	Spese per liti, arbitraggi, risarc. ed accessori	-	40.420.398	-	40.420.398	-	-	-	40.420.398	
1 10 02 0	Fondo di riserva.....	4.000.000	-	-	4.000.000	-	-	-	4.000.000	
1 10 02 2	Idee c/s - P.A.R.....	-	-	-	-	-	-	-	-	
1 10 03 0	Oneri vari straordinari.....	-	-	-	-	-	-	-	-	
1 10 04 0	Spese di realizzazione.....	-	-	-	-	-	-	-	-	
1 10 05 0	Altre spese non classificabili.....	1.000.000	500.000	-	1.500.000	1.129.610	-	1.129.610	370.390	
1 10 05 1	Idee c/s - Az. Agrario.....	1.000.000	-	-	1.000.000	858.465	-	858.465	141.535	
1 10 05 2	" " - P.A.R.....	-	-	-	-	-	-	-	-	
1 10 05 3	" " - C.R.R.....	-	-	-	-	-	-	-	-	
1 10 05 4	" " - CASMEZ.....	-	-	-	-	-	-	-	-	
	TOTALE CATEGORIA X.....	6.000.000	40.920.398	-	46.920.398	1.988.075	-	1.988.075	44.932.323	
	TOTALE TITOLO I.....	61.140.000	625.786.832	15.378.200	1.451.548.632	957.183.508	237.034.131	1.194.217.639	257.330.997	
	TITOLO II SPESE IN CONTO CAPITALE									
	CATEGORIA XI <u>Acquisizione di beni di uso durevoli ed opere immobiliari</u>									
2 11 01 0	Acquisto terreni.....	-	-	-	-	-	-	-	-	
2 11 02 0	Acquisto edifici.....	-	-	-	-	-	-	-	-	
2 11 03 0	Acquisiz. diritti reali.....	-	-	-	-	-	-	-	-	
2 11 04 0	Spese per progettaz. e costruz. di immobili.....	-	40.000.000	-	40.000.000	-	26.798.403	26.798.403	13.201.5	
2 11 04 1	Idee c/s - Az. Agrario.....	-	-	-	-	-	-	-	-	
	Da ripartire.....	-	40.000.000	-	40.000.000	-	26.798.403	26.798.403	13.201.51	

XII LEGISLATURA - DISEGNI DI LEGGE E RELAZIONI - DOCUMENTI

GESTIONE DEI RESIDUI PASSIVI						GESTIONE DI CASSA				TOTALE DEI RESIDUI PASSIVI A TERMINE DI ESERCIZIO L. (20)(6-12)
RESIDUI ALL'INIZIO DELL'ESERCIZIO L. (10)	PAGATI L. (11)	RINASTI DA PAGARE L. (12)(13-11)	TOTALE L. (13)(11+12)	VARIAZIONI		PREVISIONI L. (16)	PAGAMENTI L. (17)	DIFFERENZA RISPETTO ALLE PREVISIONI		
				IN PIU' L. (14)(13-10)	IN MENO L. (15)(10-13)			IN PIU' L. (18)(17-16)	IN MENO L. (19)(16-17)	
-	-	-	-	-	-	40.420.398	-	-	40.420.398	
-	-	-	-	-	-	4.000.000	-	-	4.000.000	-
-	-	-	-	-	-	-	-	-	-	-
-	-	-	-	-	-	-	-	-	-	-
479.800	479.800	-	479.800	-	-	1.979.800	1.609.410	-	370.390	-
267.750	-	-	-	-	267.750	1.267.750	858.465	-	409.285	-
-	-	-	-	-	-	-	-	-	-	-
-	-	-	-	-	-	-	-	-	-	-
-	-	-	-	-	-	-	-	-	-	-
747.550	479.800	-	479.800	-	267.750	47.667.948	2.467.875	-	45.200.073	-
537.358.201	265.995.023	154.835.648	420.830.671	-	116.527.530	1.988.906.833	1.223.178.531	-	765.728.302	391.669.779
-	-	-	-	-	-	-	-	-	-	-
-	-	-	-	-	-	-	-	-	-	-
-	-	-	-	-	-	-	-	-	-	-
-	-	-	-	-	-	40.000.000	-	-	40.000.000	26.798.403
-	-	-	-	-	-	-	-	-	-	-
-	-	-	-	-	-	40.000.000	-	-	40.000.000	26.798.403

XII LEGISLATURA - DISEGNI DI LEGGE E RELAZIONI - DOCUMENTI

CAPITULO GESTIONE DI COMPETENZA										
N.	DENOMINAZIONE	PREVISIONI				SOMME IMPEGNATE			DIFFERENZA RISPETTO ALLE PREVISIONI	
		INITIALI	VARIAZIONI		DEFINITIVE	PAGATE	RESANDE DA PAGARE	TOTALE IMPEGNI	IN PIU'	IN MENO
		L. (1)	IN PIU' (2)(4-1)	IN MENO (3)(1-4)	L. (4)(1+2-3)	L. (5)	(6)(7-5)	L. (7)(5-7)	L. (8)(7-4)	L. (9)(4-7)
	Riparto.....									
2 11 05 0	Ricostruz., ripristini, trasformaz. di immobili e relative progettaz.	-	34.517.965	-	34.517.965	-	-	-	-	34.517.965
2 11 05 1	Idee c/s - Az. Agrarie	-	-	-	-	-	-	-	-	-
2 11 05 4	" " - CASMEZ	-	-	-	-	-	-	-	-	-
2 11 06 0	Spese miglior. fondiari	-	-	-	-	-	-	-	-	-
2 11 06 1	Idee c/s - Azion. agr.	-	55.000.000	-	55.000.000	-	-	-	-	55.000.000
2 11 06 4	" " - CASMEZ	-	-	-	-	-	-	-	-	-
2 11 07 1	Spese per imp. distrib. carb. ad uso ind. - Az. s.	-	-	-	-	-	-	-	-	-
	TOTALE CATEGORIA XI...	-	129.517.965	-	129.517.965	-	26.798.403	26.798.403	-	107.719.567
	CATEGORIA XII									
	Acquisizione di immobili e attrezzature tecniche									
2 12 01 0	Acquisto imob., arred. macch. d'ufficio, ecc...	5.000.000	8.000.000	-	11.000.000	8.464.205	2.361.560	10.825.560	-	174.235
2 12 01 1	Idee c/s - Az. Agrarie	800.000	-	-	800.000	-	-	-	-	800.000
2 12 01 3	" " - C.N.R.	-	-	-	-	-	-	-	-	-
2 12 01 4	" " - CASMEZ.....	-	-	-	-	-	-	-	-	-
2 12 02 0	Acquisto libri e pubblicaz. per biblioteca	15.000.000	15.000.000	-	30.000.000	27.186.820	2.780.000	29.946.820	-	53.180
2 12 02 3	Idee c/s - C.N.R.	-	-	-	-	-	-	-	-	-
2 12 03 0	Acquisto macch., attrezz. scientif., ed attrezzature tecniche...	5.000.000	201.478.000	-	206.478.000	46.006.495	160.471.505	206.478.000	-	-
2 12 03 1	Idee c/s - Az. Agrarie	-	-	-	-	-	-	-	-	-
2 12 03 2	" " - P.A.N.	-	-	-	-	-	-	-	-	-
2 12 03 3	" " - C.N.R.	-	-	-	-	-	-	-	-	-
2 12 03 4	" " - CASMEZ.....	-	-	-	-	-	-	-	-	-
2 12 03 7	" " - P.N.R.	-	9.444.000	-	9.444.000	9.443.869	-	9.443.869	-	131
2 12 03 A	" " - Tec. Avanz.	-	-	-	-	-	-	-	-	-
	Da riportare.....	25.000.000	231.922.000	-	257.722.000	91.101.389	165.593.065	258.694.454	-	1.027.546

XII LEGISLATURA - DISEGNI DI LEGGE E RELAZIONI - DOCUMENTI

(20)

GESTIONE DEI RESIDUI PASSIVI						GESTIONE DI CASSA				TOTALE DEI RESIDUI PASSIVI A TERMINE DI ESERCIZIO
RESIDUI ALL'INIZIO DELL'ESERCIZIO	PAGATI	RIMASTI DA PAGARE	TOTALE	VARIAZIONI		PREVISIONI	PAGAMENTI	DIFFERENZA RISPETTO ALLE PREVISIONI		
				IN PIU'	IN MENO			IN PIU'	IN MENO	
				L.	L.			L.	L.	
(10)	(11)	(12)	(13)	(14)	(15)	(16)	(17)	(18)	(19)	(20)
170.046.170	136.016.839	-	136.016.839	-	38.029.331	208.564.135	136.016.839	-	72.542.296	-
-	-	-	-	-	-	-	-	-	-	-
-	-	-	-	-	-	-	-	-	-	-
560.789.100	14.768.911	544.494.733	559.763.844	-	1.025.456	615.289.100	14.768.911	-	600.520.189	544.494.733
502.289.770	392.193.345	110.096.425	502.289.770	-	-	502.289.770	392.193.345	-	110.096.425	110.096.425
25.000.000	21.368.141	-	21.368.141	-	3.631.859	25.000.000	21.368.141	-	3.631.859	-
1.218.25.040	564.347.236	654.591.158	1.218.988.344	-	47.686.646	1.391.143.005	564.347.236	-	826.795.769	681.389.561
15.606.863	15.222.765	-	15.222.765	-	382.098	26.604.863	23.686.970	-	2.917.893	2.361.560
-	-	-	-	-	-	800.000	-	-	800.000	-
-	-	-	-	-	-	-	-	-	-	-
-	-	-	-	-	-	-	-	-	-	-
1.561.768	1.000.935	-	1.000.935	-	560.833	31.561.768	28.187.755	-	3.374.013	2.760.000
-	-	-	-	-	-	-	-	-	-	-
148.188.450	77.641.749	53.458.050	131.100.799	-	18.087.851	355.666.450	123.648.244	-	232.018.206	13.930.055
-	-	-	-	-	-	-	-	-	-	-
30.724.950	3.561.670	27.163.280	30.724.950	-	-	30.724.950	3.561.670	-	27.163.280	27.163.280
-	-	-	-	-	-	-	-	-	-	-
6.017.400	-	-	-	-	6.017.400	6.017.400	-	-	6.017.400	-
-	-	-	-	-	-	9.444.000	9.443.869	-	131	-
203.097.431	97.427.119	80.622.330	178.049.449	-	25.047.982	480.819.431	188.528.508	-	272.290.923	246.215.395

XII LEGISLATURA - DISEGNI DI LEGGE E RELAZIONI - DOCUMENTI

C A P I T O L O		G E S T I O N I D I C O M P E T E N Z A								
N.	DENOMINAZIONE	PREVISIONI				SOMME IMPEGGATE			DIFFERENZA RISPETTO ALLE PREVISIONI	
		INIZIALI L. (1)	VARIAZIONI		DEFINITIVE L. (4)(1+2+3)	PAGATE L. (5)	RINASTE DA PAGARE (6)(7-5)	TOTALE IMPEGNI L. (7)(5-7)	IN PIU' L. (8)(7-4)	IN MENO L. (9)(4-7)
			IN PIU' (2)(4-1)	IN MENO (3)(1-4)						
3 17 02 0	Riparto.....	-	-	-	-	-	-	-	-	-
	Altri rimb.di anticip. passivo.....	-	-	-	-	-	-	-	-	-
	TOTALE CATEGORIA XVII	-	-	-	-	-	-	-	-	-
	CATEGORIA XVIII									
	Rimborso di obbligazioni									
	TOTALE CATEGORIA XVIII	-	-	-	-	-	-	-	-	-
	CATEGORIA XIX									
	Restituzione alle gestioni autonome di anticipazioni									
3 19 01 0	Restituz.alle gestioni autonome di anticipaz.	-	-	-	-	-	-	-	-	-
	TOTALE CATEGORIA XIX.	-	-	-	-	-	-	-	-	-
	CATEGORIA XX									
	Estinzione debiti diversi									
	TOTALE CATEGORIA XX...	-	-	-	-	-	-	-	-	-
	TOTALE TITOLO III...	-	-	-	-	-	-	-	-	-
	TITOLO IV									
	PARTITE DI GIRO									
	CATEGORIA XXI									
	Spese aventi natura di partite di giro									
4 21 01 0	Ritenute erariali....	40.000.000	35.000.000	-	75.000.000	51.331.653	20.009.264	71.340.917	-	3.659.083
4 21 01 1	Idea c/a - Az.Agraria	12.000.000	3.000.000	-	15.000.000	11.047.347	3.215.736	14.283.083	-	736.917
4 21 01 2	" " - P.A.N.....	-	-	-	-	-	-	-	-	-
	Da riportare.....	52.000.000	38.000.000	-	90.000.000	62.379.000	23.225.000	85.604.000	-	4.396.000

XII LEGISLATURA - DISEGNI DI LEGGE E RELAZIONI - DOCUMENTI

(23)

GESTIONE DEI RESIDUI PASSIVI						GESTIONE DI CASSA				TOTALE DEI RESIDUI PASSIVI A TERMIINE DI ESERCIZIO
RESIDUI ALL'INIZIO DELL'ESERCIZIO	PAGATI	RINASTI DA PAGARE	TOTALE	VARIAZIONI		PREVISIONI	PAGAMENTI	DIFFERENZA RISPETTO ALLE PREVISIONI		
				IN PIU'	IN MENO			IN PIU'	IN MENO	
L.	L.	L.	L.	L.	L.	L.	L.	L.	L.	L.
(10)	(11)	(12)(13-11)	(13)(11+12)	(14)(13-10)	(15)(10-13)	(16)	(17)	(18)(17-16)	(19)(16-17)	(20)(6-12)
-	-	-	-	-	-	-	-	-	-	-
-	-	-	-	-	-	-	-	-	-	-
-	-	-	-	-	-	-	-	-	-	-
-	-	-	-	-	-	-	-	-	-	-
-	-	-	-	-	-	-	-	-	-	-
-	-	-	-	-	-	-	-	-	-	-
-	-	-	-	-	-	-	-	-	-	-
-	-	-	-	-	-	-	-	-	-	-
-	-	-	-	-	-	75.000.000	51.331.853	-	23.668.147	20.009.264
-	-	-	-	-	-	15.000.000	11.047.347	-	3.952.653	3.215.736
-	-	-	-	-	-	-	-	-	-	-
-	-	-	-	-	-	90.000.000	62.379.000	-	27.621.000	23.225.000

XII LEGISLATURA - DISEGNI DI LEGGE E RELAZIONI - DOCUMENTI

CAPITOLO		GESTIONE DI COMPETENZA								
N.	DENOMINAZIONE	PREVISIONI				SOMME IMPEGNATE			DIFFERENZA RISPETTO ALLE PREVISIONI	
		INIZIALI L. (1)	VARIAZIONI		DEFINITIVE L. (4)(1+2+3)	PAGATE L. (5)	RINASTE DA PAGARE (6)(7-5)	TOTALE IMPEGNI L. (7)(5-7)	IN PIU' L. (8)(7-4)	IN MENO L. (9)(4-7)
			IN PIU' (2)(4-1)	IN MENO (3)(1-4)						
	Riparto.....	52.000.000	38.000.000	-	90.000.000	62.379.000	23.225.000	85.604.000	-	4.396.000
4 21 01 3	Ritenute orariali-CNR	-	-	-	-	-	-	-	-	-
4 21 01 4	Idee c/s - CASMEZ....	-	-	-	-	-	-	-	-	-
4 21 01 5	" " - BASILICATA	-	-	-	-	-	-	-	-	-
4 21 01 6	" " - TRISTEZA...	-	-	-	-	-	-	-	-	-
4 21 01 7	" " - P.N.N.....	-	-	-	-	-	-	-	-	-
4 21 01 8	" " - C.C.E.....	-	-	-	-	-	-	-	-	-
4 21 01 9	" " - CAGLIARI...	-	-	-	-	-	-	-	-	-
4 21 02 0	Ritenute prev.li ed assistenziali.....	10.000.000	9.000.000	-	19.000.000	4.724.530	10.760.655	15.485.105	-	3.514.815
4 21 02 1	Idee c/s - Az. Agrario	6.000.000	3.700.000	-	9.700.000	5.527.153	2.537.421	8.064.574	-	1.635.426
4 21 02 2	" " - P.A.N.....	-	-	-	-	-	-	-	-	-
4 21 02 3	" " - C.B.N.....	-	-	-	-	-	-	-	-	-
4 21 02 4	" " - CASMEZ.....	-	-	-	-	-	-	-	-	-
4 21 02 6	" " - TRISTEZA...	-	-	-	-	-	-	-	-	-
4 21 02 7	" " - I.N.N.....	-	-	-	-	-	-	-	-	-
4 21 02 8	" " - C.E.E.....	-	-	-	-	-	-	-	-	-
4 21 02 A	" " - TECH. AV....	-	350.000	-	350.000	-	156.525	156.525	-	193.475
4 21 02 B	" " - LOTTA BIDL	-	-	-	-	-	-	-	-	-
4 21 03 0	Ritenute diverse.....	800.000	-	-	800.000	299.400	101.310	400.710	-	399.290
4 21 03 2	Idee c/s - P.A.N.....	-	-	-	-	-	-	-	-	-
4 21 04 0	Restituz.tratt.contro terzi.....	-	-	-	-	-	-	-	-	-
4 21 05 0	Restituz.dep.cauz.da terzi.....	-	5.000.000	-	5.000.000	1.597.450	2.000.000	3.597.450	-	1.402.550
4 21 06 0	Anticip.fonde economi	5.000.000	-	-	5.000.000	5.000.000	-	5.000.000	-	-
4 21 07 0	Idee c/s-Soz.Op.Perif	3.000.000	-	-	3.000.000	3.000.000	-	3.000.000	-	-
4 21 08 0	Anticipazioni vario...	-	-	-	-	-	-	-	-	-
4 21 09 0	Partite conti sospesi.	-	-	-	-	-	-	-	-	-
	TOTALE CATEGORIA XXI..	76.000.000	58.050.000	-	132.850.000	82.527.533	38.780.911	121.308.441	-	11.541.556
	TOTALE TITOLO IV.....	76.000.000	58.050.000	-	132.850.000	82.527.533	38.780.911	121.308.441	-	11.541.556

XII LEGISLATURA - DISEGNI DI LEGGE E RELAZIONI - DOCUMENTI

(24)

GESTIONE DEI RESIDUI PASSIVI						GESTIONE DI CASSA				TOTALE DEI RESIDUI PASSIVI A TERMINI DI ESERCIZIO
RESIDUI ALL'INIZIO DELL'ESER- CIZIO	PAGATI	RIRASTI DA PAGARE	TOTALE	VARIAZIONI		PREVISIONI	PAGAMENTI	DIFFERENZA RISPETTO ALLE PREVISIONI		
				IN PIU'	IN REO			IN PIU'	IN REO	
				L.	L.			L.	L.	
(10)	(11)	(12)	(13)	(14)	(15)	(16)	(17)	(18)	(19)	(20)
-	-	-	-	-	-	90.000.000	82.379.000	-	27.621.000	23.225.000
-	-	-	-	-	-	-	-	-	-	-
-	-	-	-	-	-	-	-	-	-	-
-	-	-	-	-	-	-	-	-	-	-
-	-	-	-	-	-	-	-	-	-	-
-	-	-	-	-	-	-	-	-	-	-
7.099.940	7.099.940	-	7.099.940	-	-	26.099.940	11.824.470	-	14.275.470	10.760.005
10.968.238	5.700.625	-	5.700.625	-	5.267.613	20.668.238	11.227.778	-	9.440.460	2.537.421
2.391.554	863.459	1.728.095	2.391.554	-	-	2.391.554	663.459	-	1.728.095	1.728.095
285.926	285.926	-	285.926	-	-	285.926	285.926	-	-	-
-	-	-	-	-	-	-	-	-	-	-
-	-	-	-	-	-	-	-	-	-	-
4.186.939	1.437.720	2.749.219	4.186.939	-	-	4.186.939	1.437.720	-	2.749.219	2.749.219
1.830.493	918.376	-	918.376	-	912.117	1.830.493	918.376	-	912.117	-
84.700	84.700	-	84.700	-	-	434.700	84.700	-	350.000	156.525
930.934	930.934	-	930.934	-	-	930.934	930.934	-	-	-
-	-	-	-	-	-	800.000	299.400	-	500.600	101.310
-	-	-	-	-	-	-	-	-	-	-
-	-	-	-	-	-	-	-	-	-	-
-	-	-	-	-	-	5.000.000	1.587.450	-	3.402.550	2.000.000
-	-	-	-	-	-	5.000.000	5.000.000	-	-	-
-	-	-	-	-	-	3.000.000	3.000.000	-	-	-
-	-	-	-	-	-	-	-	-	-	-
-	-	-	-	-	-	-	-	-	-	-
27.778.724	17.121.660	4.477.314	21.598.974	-	6.179.730	160.628.724	99.649.213	-	60.979.511	43.258.225
27.778.724	17.121.660	4.477.314	21.598.974	-	6.179.730	160.628.724	99.649.213	-	60.979.511	43.258.225

XII LEGISLATURA - DISEGNI DI LEGGE E RELAZIONI - DOCUMENTI


CAPITOLO		GESTIONE DI COMPETENZA								
N.	DENOMINAZIONE	PREVISIONI				SOMME IMPEGNATE			DIFFERENZA-RISPETTO ALLE PREVISIONI	
		INITIALI L. (1)	VARIAZIONI		DEFINITIVE L. (4)(1+2-3)	PAGATE L. (5)	STRASSE DA PAGARE (6)(7-5)	TOTALE IMPEGNI L. (7)(5-6)	IN PIU' L. (8)(7-4)	IN MENO L. (9)(4-7)
			IN PIU' (2)(4-1)	IN MENO (3)(1-4)						
	TITOLO I SPESE CORRENTI.....	841.140.000	675.785.832	15.378.200	1.451.548.632	957.183.500	237.034.131	1.194.217.639	-	257.330.993
	TITOLO II SPESE IN C/CAPITALE	52.880.000	1.456.422.788	15.000.000	1.494.072.795	121.679.111	194.414.448	316.093.579	-	1.177.979.216
	TITOLO III ESTINZIONI DI MUTUI E ANTICIPAZIONI	-	-	-	-	-	-	-	-	-
	TITOLO IV PARTITE DI GIRO	78.800.000	56.050.000	-	132.850.000	82.527.533	38.780.911	121.308.444	-	11.541.556
	TOTALE TITOLI.....	970.590.000	2.138.258.620	30.378.200	3.078.471.427	1.161.390.152	470.229.510	1.631.619.662	-	1.446.851.765

XII LEGISLATURA - DISEGNI DI LEGGE E RELAZIONI - DOCUMENTI

- 25 -

GESTIONE DEI RESIDUI PASSIVI						GESTIONE DI CASSA				TOTALE DEI RESIDUI PASSIVI A TERME DI ESERCIZIO
RESIDUI ALL'INIZIO DELL'ESERCIZIO	PAGATI	RIRASTI DA PAGARE	TOTALE	VARIAZIONI		PREVISIONI	PAGAMENTI	DIFFERENZA RISPETTO ALLE PREVISIONI		
				IN PIU'	IN MENO			IN PIU'	IN MENO	
L.	L.	L.	L.	L.	L.	L.	L.	L.	L.	L.
(10)	(11)	(12)	(13)	(14)	(15)	(16)	(17)	(18)	(19)	(20)
537.358.201	285.985.023	154.835.648	420.830.871	-	116.527.530	1.888.906.833	1.223.178.531	-	765.728.302	391.889.779
1.595.304.485	730.982.825	701.837.488	1.522.823.323	-	72.484.258	1.089.377.276	852.661.946	-	2.226.715.330	986.251.954
-	-	-	-	-	-	-	-	-	-	-
27.778.724	17.121.680	4.477.314	21.588.994	-	6.179.730	180.628.724	99.649.213	-	80.979.511	43.258.229
2.160.441.409	1.034.099.528	951.150.450	1.985.749.988	-	195.191.418	5.238.912.833	2.175.489.690	-	3.053.423.143	1.421.379.960

IL SEGRETARIO CONTABILE
Leonardo Mirano



XII LEGISLATURA - DISEGNI DI LEGGE E RELAZIONI - DOCUMENTI

SITUAZIONE PATRIMONIALE AL 31/12/80

ATTIVITA'	CONSISTENZA		DIFFERENZA		PASSIVITA'	CONSISTENZA		DIFFERENZA	
	AL 1/1/	AL 31/12/	IN PIS'	IN NEG'		AL 1/1/	AL 31/12/	IN PIS'	IN NEG'
DISPONIBILITA' LIONIDA					DEBITI DI PECUNERIA				
Cassa.....	-	-	-	-	Anticipaz. del tesoriere...	-	-	-	-
Bancho.....	623.006.607	-	-	623.006.607	Scoperti di c/c.....	-	-	-	-
Conti correnti postali.....	-	-	-	-					
Altri c/c.....	-	-	-	-					
Tesoreria Statale.....	-	624.188.061	624.188.061	-					
	623.006.607	624.188.061	624.188.061	623.006.607					
RESIDUI ATTIVI					RESIDUI PASSIVI				
Crediti v/lo Stato ed altri					Debiti v/lo Stato ed altri				
Enti.....	1.009.348.485	1.257.836.300	-	611.510.115	Enti.....	45.816.004	85.838.071	20.328.187	-
Crediti v/iscritti, soci e					Debiti v/iscritti, soci e				
terzi contribuenti.....	-	-	-	-	terzi per prestaz. dovute..	-	-	-	-
Crediti v/acquiriti, utenti,					Debiti v/fornitori.....	448.608.000	314.834.932	-	133.953.165
etc.....	-	-	-	-	Debiti v/terzi per prestaz.				
Crediti diversi.....	52.505.263	83.828.325	11.123.062	-	richieste.....	163.248.057	104.987.718	-	582.272.141
					Debiti diversi.....	3.582.901.567	925.638.248	-	567.263.377
	1.021.853.720	1.321.464.675	11.123.062	611.510.115					
CREDITI BANCARI E FINANZIARI					DEBITI BANCARI E FINANZIARI				
Depositi vincenti.....	205.046.467	231.205.727	25.597.320	-	Riserve e anticipaz. passivi..	-	-	-	-
Crediti per mensilita', com-					Obblig. in circolazione...	-	-	-	-
estr.....	-	-	-	-	Debiti v/ll personale per				
Crediti per mensilita', com-					depositi.....	-	-	-	-
estr. accutate a terzi.....	-	-	-	-	Debiti v/gestioni autonome..	-	-	-	-
Prestiti al personale.....	-	-	-	-	Debiti diversi bancari e fi-				
Crediti v/gestioni autonome					nanziari.....	-	-	-	-
Cred. div. bancari e finanzia-									
ri.....	151.500	151.500	-	-					
Depositi cauzionali.....	-	-	-	-					
	205.819.967	231.417.227	25.597.320	-					
RISERVE ATTIVE DI ESERC.					RISERVE PASSIVE DI ESERC.				
Riserve di prodotti.....	-	-	-	-	Riserve pass. di eserc.....	-	-	-	-
Riserve materie prime e					Riserve tecniche.....	-	-	-	-
materiali di consumo.....	-	-	-	-	Risconti passivi.....	-	-	-	-
Riserve di valori.....	-	-	-	-	fondi di accant. var.....				
Riserve diverse.....	-	-	-	-	f/liquid. indenn. anz. person.	195.193.024	214.063.024	18.850.000	-
Risconti attivi.....	-	-	-	-	f/imposte e tasse.....				
Invest. mobiliari.....	-	-	-	-	f/rischi.....	38.825.000	38.825.000	-	-
Partecipaz. azionarie.....	-	-	-	-	f/per accantonam. diversi...	-	-	-	-
Tit. esseri e garantiti dallo									
Stato ed assicurati.....	-	-	-	-					
Obbligaz. e cartelle fond.....	-	-	-	-					
Boni postali.....	-	-	-	-					
Altri titoli di credito.....	-	-	-	-					
	-	-	-	-					
						234.218.024	253.884.024	18.850.000	-
IMMOBILI					POSTE RETTIFICATE DELL'ATTI.				
Edifici.....	1.477.601.021	1.634.906.001	157.304.980	-	f/valoriz. crediti.....	-	-	-	-
Costruz. in corso.....	-	-	-	-	f/valoriz. titoli d'ipotec.				
Diritti reali.....	-	-	-	-	f/ammortamento autoezzi....	57.268.187	44.328.000	44.328.000	9.280.884
Terroni.....	825.250.007	1.242.712.283	406.962.254	-	f/ammort. imp. attrezzi e				
					macchinari.....	448.185.822	580.768.957	134.583.035	-
					f/ammort. mob. e macch. d'uff.	56.361.588	73.889.282	17.527.494	-
	2.312.851.928	2.877.198.184	564.347.238	-		559.816.697	765.436.098	205.719.292	-
IMMOBILIZZAZIONI TECNICHE									
Imp. attrezzi e macchinari...	1.790.888.253	1.448.475.578	180.587.325	-					
Autoezzi.....	83.378.283	102.878.693	19.441.410	-					
Mobili e macch. d'ufficio.....	144.064.119	188.751.088	23.886.970	-					
Libri e pubblicazioni.....	153.212.684	181.400.439	28.187.755	-					
Impres. e trasf. strand. imp. e									
occhiali.....	20.001.900	48.582.250	28.581.250	-					
	1.883.545.339	1.952.018.048	268.444.718	-					

XII LEGISLATURA - DISEGNI DI LEGGE E RELAZIONI - DOCUMENTI

SITUAZIONE PATRIMONIALE AL 31/12/1999

ATTIVITA'	CONSISTENZE		DIFFERENZE		PASSIVITA'	CONSISTENZE		DIFFERENZE	
	AL 1/1/	AL 31/12/	IN PIU'	IN MENO		AL 1/1/	AL 31/12/	IN PIU'	IN MENO
BENI DA RICEVERE PER IMPEGNI OPERE DI BILANCO IN CORSO ESERCIZIO	333.679.441	304.062.995	-	29.617.046					
Rischi costi pluriennali.....	1.261.675.844	861.309.561	-	500.275.679					
Spese di costit.,impl.e org. Missione.....	-	-	-	-					
Costi e perdita missione o prestiti.....	-	-	-	-					
TOTALE.....	1.595.354.485	965.251.956	-	609.952.525	Totale passività.....	2.954.578.027	2440.084.024	244.097.500	758.309.633
ATTIVITA'	1.404.721.100	7.993.523.932	1.404.721.100	1.043.569.267	Fondo dotazione.....	-	-	-	-
Deficit patrimoniale.....					Riserve obbligatorie.....	-	-	-	-
					Riserve facoltative.....	-	-	-	-
Miscelanea economica esercizio precedente.....					Rivoluzione cong. societari.....	-	-	-	-
Miscelanea economica dell'esercizio.....					Finanza economica esercizio precedente.....	3.001.005.920	5.307.005.063	-	-
					Finanza economica dell'esercizio.....	1.528.909.805	185.643.995	-	-
Totale a pareggio.....	8.362.300.990	7.993.523.932	1.404.721.100	1.043.569.267	Patrimonio netto.....	5.307.005.063	5.553.448.058	-	-
COSTI D'ORDINE					Totale a pareggio.....	8.362.300.990	7.993.523.932		
Boni di tesori in uso.....	47.855.062	47.855.062	-	-	COSTI D'ORDINE				
Boni da acquistare per i tesori	-	-	-	-	Boni in uso per i tesori.....	47.855.062	47.855.062	-	-
valori di tesori depositati o conservati a garanzia, ecc.....	-	-	-	-	Tariffe per valori depositati o conservati a garanzia, ecc.....	-	-	-	-
Costi diversi.....	-	-	-	-	Depositi per acquisto di boni per i tesori.....	-	-	-	-
					Costi diversi.....	-	-	-	-
	47.855.062	47.855.062	-	-		47.855.062	47.855.062	-	-

XII LEGISLATURA - DISEGNI DI LEGGE E RELAZIONI - DOCUMENTI

COSTO ECONOMICO DELL'ESECUZIONE			
Parte prima			
ENTRATE E SPESE FINANZIARIE CORRENTI			
	Importo		Importo
TITOLO I		TITOLO I	
ENTRATE CONTRIBUTIVE		SPESE CORRENTI	
Cat. 1 - Aliquote, contributi, ecc.....E.		Cat. 1 - Spese per gli organi dell'Ente.....E.	37.200.520
" 2 - Quote, partecipaz., iscritti, ecc.....E.		" 2 - Oneri per il pers. in attività di servizio.....E.	509.790.930
		" 3 - Oneri per il personale in quiescenza.....E.	15.690.601
		" 4 - Spese per acquisto di beni di consumo e servizi.....E.	502.695.075
		" 5 - Spese per prestazioni istituzionali.....E.	-
		" 6 - Trasferimenti passivi.....E.	-
		" 7 - Oneri finanziari.....E.	-
		" 8 - Oneri tributari.....E.	30.044.400
		" 9 - Poste correttive e compensative di entrate corr. E.	-
		" 10 - Spese non classificabili in altre voci.....E.	11.900.075
TITOLO II			
ENTRATE DERIVANTI DA TRASFERIMENTI CORRENTI			
Cat. 3 - Trasferimenti dallo Stato.....E.	822.654.830		
" 4 - Trasferimenti dalle Regioni.....E.	8.000.000		
" 5 - Trasferimenti da Comuni e Province.....E.	-		
" 6 - Trasferimenti da altri Enti.....E.	1.000.000		
TITOLO III			
ALTRE ENTRATE			
Cat. 7 - Entrate derivanti dalla vendita, ecc.....E.	446.433.004		
" 8 - Redditi e proventi patrimoniali.....E.	61.791.576		
" 9 - Poste correttive e compensative, ecc.....E.	2.000.000		
" 10 - Entrate non classificabili.....E.	-		
Totale parte prima.....E.	1.341.000.310	Totale parte prima.....E.	1.194.217.639

XII LEGISLATURA - DISEGNI DI LEGGE E RELAZIONI - DOCUMENTI

Parte seconda

COMPONENTI CHE NON Danno LUOGO A MOVIMENTI FINANZIARI

A) Entrate accertate in precedenti esercizi di pertinenza dell'esercizio:

Contrib. e premi per prestaz. istituz. E.

Traff. (contrib., oblat., ecc.) E.

Redditi e proventi patrimoniali E.

Vendite di prodotti e materiali diversi ... E.

Vendite di pubblicazioni E.

Prestiti di particolari servizi E.

Ricavi giurisdizionali E.

B) Produzioni e movimenti interni:

Prodotti in natura, impianti ed altre immobilizzaz. ottenuti con mezzi propri da capi talizzere E.

C) Trasferimenti attivi in natura (oblat., lasciti, donaz. in natura) E.

D) Variazioni patrimoniali straordinarie:

Sopravvenienze attive E. 7.210.594

Sopravv. per altri int. natur. su depos. vine. E. 8.747.370

Inesistenza passiva E. 109.191.418

Sopravvenienze patrimoniali per trasferimenti in conto capitale E. 166.470.000

E. 375.625.332

E) Spese impegnate di competenza di successivi esercizi E.

E. 375.625.332

Totale parte seconda E. 375.625.332

Totale generale (1 + 2) E. 1.717.515.642

Disavanzo economico E. 1.717.515.642

Totale a pareggio E.

A) Spese di competenza, impegnate in precedenti esercizi:

Rimozioni iniziali di prodotti E.

Materie prime e materiali di consumo E.

Riscuote iniziali di spese per locaz. ed utenza ... E.

Spese per servizi esterni E.

Spese diverse di amministrazione E.

Spese per trasferimenti E.

Oneri finanziari E.

Spese diverse E.

Costi pluriconsumabili E.

B) Produzioni e movimenti interni:

Oneri in natura E.

C) Trasferimenti passivi in natura (contr., concorsi, soccorsi e oblat. in natura) E.

D) Ammortamenti e deprezzamenti:

Immobili E. 66.320.000

Impianti, attrezzature e macchinari E. 130.563.025

Automezzi, mobili e macchine E. 26.000.250

Diversi E. -

E. 705.719.383

E) Svalutazioni e deprezzamenti:

Svalutazione crediti E.

Svalutazione titoli E.

Deprezz. immobili, impianti, macchine E.

Eliminaz. imp. e altre immobilizzaz. non ammortizzati E.

F) Accantonamenti per oneri presenti di competenza:

Imposte e tasse da regolare E.

Altri oneri da definire E.

Accantonamenti E.

Accantonamenti a fondo rischi E.

G) Quote dell'usere. per l'adeguamento del fondo indennità anzianità personale E. 10.050.000

H) Variazioni patrimoniali straordinarie:

Sopravvenienze passive E.

Inesistenza attive E. 60.600.457

Per ratifica impegni boni riscuote E. 72.404.158

E. 133.004.615

I) Entrate accertate nell'esercizio di pertinenza di successivi esercizi E.

Totale parte seconda E. 357.654.000

Totale generale (1 + 2) E. 1.551.871.647

Avanzo economico E. 165.663.995

Totale a pareggio E. 1.717.515.642

XII LEGISLATURA - DISEGNI DI LEGGE E RELAZIONI - DOCUMENTI

RESIDUI ATTIVI

ANNO	CAPITOLO	DEBITORI	CONSISTENZA ALL'1/1/89	VARIAZIONI		SOMME PAGATE	CONSISTENZA AL 31/12/89
				IN PIU'	IN MENO		
1977	2 06 04 4	Sperimentazione contributi CASMEZ.....	10.072.341	-	-	-	10.072.341
1979	2 06 04 4	Idee c/s (11/70).....	14.432.396	-	-	-	14.432.396
1981	2 06 04 4	Sperimentazione contributi CASMEZ.....	1.331.352	-	1.331.352	-	-
1983	5 15 01 0	Finanziamenti N.A.F. per spese in c/capitale.....	20.074.395	-	4.751.460	4.100.000	20.522.835
1984	2 03 05 2	Contributi N.A.F. per P.A.B.....	21.090.340	-	7.140.010	-	24.750.322
1985	2 03 05 2	Contributi N.A.F. per P.A.B.....	99.000.000	-	18.100.448	-	80.811.551
1985	2 03 06 0	Contrib. N.A.F. per studi tristezza degli agrumi....	7.716.330	-	369.650	3.568.600	-
1986	2 04 02 5	Contributi Regione Basilicata.....	3.775.615	-	7.001.000	1.274.615	-
1986	2 06 03 3	Contributi C.N.R. per ricerche finalizzate.....	70.000.000	-	-	70.000.000	-
1986	5 15 01 0	Finanziamenti N.A.F. per spese in c/capitale.....	70.160.850	-	-	-	70.160.850
1987	2 03 05 2	Contributi N.A.F. per P.A.B.....	210.812.000	-	-	-	210.812.000
"	2 03 06 7	Produzione materiale moltiplicazione - P.N.R.....	107.325.000	-	15.206.500	-	92.118.500
"	2 03 06 8	Agrimed - Studi malsocce del limone (C.F.F.).....	128.328.070	-	11.654.870	-	116.671.147
"	2 04 02 5	Contributi Regione Basilicata.....	3.500.000	-	857.150	2.642.850	-
"	2 06 05 9	Contributo Consorzio di Cagliari.....	8.750.000	-	-	-	8.750.000
"	3 00 03 0	Interessi attivi su conti, depositi e c/c.....	12.505.763	-	-	12.505.763	-
1988	2 03 05 A	Contrib. N.A.F. - Tecnologie avanzate.....	12.870.000	-	-	-	12.870.000
"	2 03 06 B	Contrib. N.A.F. - Lotta biologica.....	27.720.000	-	-	-	27.720.000
"	2 04 01 0	Contributi della Regione Siciliana.....	276.907.500	-	-	88.695.610	130.211.890
"	2 06 04 4	Contributi CASMEZ.....	523.984.651	-	-	392.193.345	131.791.306
"	3 00 03 0	Interessi attivi su conti, depositi, c/c.....	40.000.000	7.718.594	-	47.718.594	-
"	5 15 01 0	Finanz. N.A.F. per spese in c/capitale.....	338.891.675	-	-	132.775.990	706.115.685
		Residui Attivi all'1/1/89	1.921.853.728	7.718.594	60.600.457	705.152.947	1.163.318.918
1989	2 03 01 0	Saldo contributo funzionamento.....	-	-	-	-	40.000.000
"	2 04 02 5	Contributo Regione Basilicata.....	-	-	-	-	4.000.000
"	2 06 02 0	Contributo Azienda di Cura - Acireale.....	-	-	-	-	1.000.000
"	3 07 01 1	Ricavo vendita prodotti aziende agrarie.....	-	-	-	-	57.077.475
"	3 00 03 0	Interessi attivi su conti, depositi e c/c.....	-	-	-	-	49.519.432
"	7 22 01 0	Ritornate erariali.....	-	-	-	-	6.550.900
		Residui Anno 1989					150.147.757
		Residui anni precedenti					1.163.318.918
		TOTALE RESIDUI ATTIVI					1.321.466.675

XII LEGISLATURA - DISEGNI DI LEGGE E RELAZIONI - DOCUMENTI

RESUMI PASSIVI

ANNO	CAPITOLO	CREDITORI	CONSISTENZA al 31/12/89	VARIANZE		SOMME PAGATE	CONSISTENZA AL 31/12/89
				IN PIU'	IN MENO		
1977	1 09 01 4	Restituz. e rimborsi diversi (11/504) CASMEZ.....	9.793.471				9.793.471
1979	1 09 01 4	Restituz. e rimb. diversi (11/516) CASMEZ.....	5.370.992				5.370.992
1981	1 02 09 4	Altri oneri sociali a carico dell'Ente-CASMEZ.....	2.417		2.417		-
"	1 04 10 4	Indennizzi a terzi per ricodi Inps di coop. CASMEZ	15.402.400		15.402.400		-
"	1 04 10 4	Corrisp. per prestaz. profess. e inc. spec. CASMEZ.....	2.417		2.417		-
"	1 04 25 4	Spese per acquisto di sementi e piante-CASMEZ.....	440.900		440.900		-
1982	2 12 03 2	Acquisto macch., attrezzi, scientif. e tecniche - P.A.R.	309.700		-		304.700
1983	1 09 01 3	Restituz. e rimb. var. - C.N.R.....	2.659.767				2.659.767
1984	1 02 09 4	Altri oneri sociali a carico dell'Ente - CASMEZ.....	2.574.190		2.574.190		-
"	1 04 02 4	Acqua, gas, enorg. elettr. - CASMEZ.....	300.003		300.003		-
"	1 04 03 2	Spese per il riscaldamento - P.A.R.....	1.484.635		-		1.484.635
"	1 04 03 4	Idea c/s - CASMEZ.....	2.570.951		2.570.951		-
"	1 04 06 2	Spese post., telegraf., telef., spediz., stimp. - P.A.R.	1.211.810		-		1.211.810
"	1 04 09 3	Spese per l'acq. di materiale di cons. econ. - C.N.R.	62.133		-		62.133
"	1 04 10 3	Spese per l'acq. di mater. di cons. di carst. tecn. C.N.R.	796.665		-		796.665
"	1 04 10 4	Idea c/s - CASMEZ.....	300.193		300.193		-
"	1 04 10 5	" " - BASILICATA.....	246.027		246.027		-
"	1 04 11 4	Spese di esere., amout., riparaz., mol. auto., macch. agricolt., ecc. - CASMEZ.....	376.527		376.527		-
"	1 04 11 5	Idea c/s - BASILICATA.....	750.000		750.000		-
"	1 04 12 4	Manut., riparaz., mob., macch. uff., attr. tecn., labor. elettr. - CASMEZ.....	81.697		81.697		-
"	1 04 16 2	Indenn. a terzi per ric. di lab. di esop. P.A.R.....	40.000		-		40.000
"	1 04 10 0	Corrisp. per prestaz. profess. e per inc. specializ.	-		-		-
"	1 04 10 5	Idea c/s - BASILICATA.....	-		-		-
"	2 12 03 2	Acq. macch., attrezzi, scientif. ed attrezzi, term. P.A.R.	731.940		-		731.940
1985	1 02 05 2	Indenn. assialoni e rimb. spese di trasp. per l'Int. IRI	1.810.450		-		1.810.450
"	1 02 05 3	Idea c/s - C.N.R.....	475		-		475
"	1 02 05 0	" " - IRISIEZA.....	5.955		5.955		-
"	1 02 06 0	Ind. e rimb. spese di trasp. per miss. in terr. estero - IRISIEZA.....	204.720		204.720		-
"	1 02 00 0	Oneri prev. li ed ass. li a carico dell'Ente.....	-		-		-
"	1 02 09 0	Altri oneri sociali a carico dell'Ente IRISIEZA.....	600.000		-	400.000	-
"	1 04 06 2	Spese post., telegraf., telef., trasp., sped., stimp. IRI	3.663.465		-		3.663.465
"	1 04 09 3	Spese per l'acq. di mater. di cons. econ. - C.N.R.....	3.375		-		3.375
"	1 04 10 2	Spese per acq. mater. di cons. di carst. tecn. P.A.R.	345.304		-		345.304
"	1 04 10 3	Idea c/s - C.N.R.....	109.968		-		109.968
"	1 04 11 2	Spese di esere., amout., ripar., mol. auto., macch. agr.	136.451		-		136.451
"	1 04 16 2	Indenn. a terzi per ric. di lab. di esop. IRI.....	10.090.750		-		10.090.750
"	1 04 10 3	Corrisp. per prestaz. profess. e inc. spec. - C.N.R.....	8.170		-		8.170
"	1 04 10 4	Idea c/s - CASMEZ.....	-		4.200.200		-
"	1 04 22 0	Spese di rappresentanz.....	-		-		-
"	1 04 25 2	Spese per acquisto sementi e piante - P.A.R.....	700.200		-		700.200
"	2 12 01 0	Acq. mob., arred. macch. uff., ecc.....	-		-		-
"	2 12 02 0	Acq. libri e pubblicaz. per biblioteca.....	-		-		-
"	2 12 03 2	Acq. macch., attrezzi, scientif. attrezzi, termico P.A.R.	3.095.055		-		3.095.055
"	2 12 04 1	Acq. macch. e attrezzi, squale - Ac. Aquila.....	-		-		-
1986	1 02 02 2	Stip. ed altri ass. fissi al pres. oner. P.A.R.....	114.904		-		114.904
"	1 02 02 3	Idea c/s - C.N.R.....	237.095		-		237.095
"	1 02 05 0	Ind. e rimb. spese di trasp. in terr. nazionale.....	-		-		-
"	1 02 05 2	Idea c/s - P.A.R.....	16.000		-		16.000
"	1 02 05 3	" " - C.N.R.....	1.270		-		1.270
"	1 02 05 5	" " - BASILICATA.....	-		1.007.075		-
"	1 02 06 2	Ind. e rimb. spese di trasp. per miss. in terr. estero IRI	6.076.560		-		6.076.560
"	1 02 09 1	Altri oneri soc. a carico dell'Ente Ac. Aquila.....	-		-		-
"	1 04 02 0	Spese per acqua, gas, energia elettrica.....	-		-		-
		Da riportare.....	77.362.632		77.503.667	400.000	49.050.165

XII LEGISLATURA - DISEGNI DI LEGGE E RELAZIONI - DOCUMENTI

RESIDUI PASSIVI

ANNO	CAPITOLO	CREDITI	CONSISTENZA 31/12/89	VARIAZIONI		SOMME PAGATE	CONSISTENZA 31/12/89
				IN PIU'	IN MENO		
		Riparto.....	77.767.632		77.503.467	400.000	49.959.165
1986	1 04 03 0	Spese per il riscaldamento.....	-				
"	1 04 00 2	Spese post., telegr., telef., traspr., sped., vinc., FAN.....	7.823				7.823
"	1 04 00 0	Spese per stampa annuali, monogr., estratti, bollettini.....	-				
"	1 04 09 0	Spese per acq. di mater. di cons. economato.....	-				
"	1 04 10 0	Spese per acq. di mater. di cons. di caratt. tecnico.....	-				
"	1 04 10 1	Idea c/s - Az. agrario.....	-				
"	1 04 10 2	" - P.A.R.....	405.101				404.101
"	1 04 10 3	" - C.R.R.....	41.600				41.600
"	1 04 10 5	" - BASILICATA.....	80.760		80.760		
"	1 04 11 0	Spese esec., manutenz., riparaz., e noleggio autoveicoli macch. agricole, ecc.....	-				
"	1 04 11 1	Idea c/s - Aziende agrarie.....	-				
"	1 04 11 2	" - P.A.R.....	41.479				41.479
"	1 04 11 5	" - BASILICATA.....	-				
"	1 04 12 0	Esere., manutenz., riparaz. macch. d'uff., attrez. tecnica, calcolatori elettronici.....	-				
"	1 04 12 1	Idea c/s - Aziende agrarie.....	-				
"	1 04 12 0	Manutenz., riparaz. ed adattam. locali e relativi imp.....	-				
"	1 04 10 2	Spese per indennizzi a terzi per ric. di lab. e di zampagno - P.A.R.....	5.000.000				5.000.000
"	1 04 17 2	Spese per l'att. divulg., scabli culturali e iscriz. a Societa' scientifiche - P.A.R.....	100.000				100.000
"	1 04 10 0	Corrisp. per prestaz. profess. e per inc. spec.....	-				
"	1 04 10 2	Idea c/s - P.A.R.....	8.470				8.470
"	1 04 10 3	" - C.R.R.....	9.100				9.100
"	1 04 10 5	" - BASILICATA.....	4.268.525		4.268.525		
"	1 04 22 0	Spese di rappresentanza.....	-				
"	1 04 25 1	Spese per l'acq. di terreni e piante - Aziende agrarie.....	-				
"	1 04 25 2	Idea c/s - P.A.R.....	4.335.190				4.335.190
"	1 00 01 0	Imposte, tasse, tributi vari.....	-				
"	2 11 05 0	Ricoste, ripristi, trasf. inob. e colat. progettazioni.....	81.197.750		27.784.457	53.612.293	-
"	2 12 02 0	Acq. libr., pubblicae. per biblioteca.....	603.550		531.830	71.810	-
"	2 12 03 0	Acq. macch., attrezzat. scient. e tecniche.....	157.000		158.000	-	-
"	2 12 03 2	Idea c/s - P.A.R.....	2.069.920				2.069.920
1987	1 01 01 0	Compensi per il Presidente.....	-				
"	1 01 02 0	Comp. al Com. parit. il Coll. del Mezz. del Conti.....	-				
"	1 02 01 7	Stip. ed altri ass. al pers. impieg. - P.A.R.....	3.225.205		3.225.204		-
"	1 02 01 9	Idea c/s - CAGLIARI.....	2.907.677				2.907.677
"	1 02 02 2	Stip. ed altri ass. fissi al pers. operario - P.A.R.....	85.605				84.604
"	1 02 02 3	Idea c/s - C.R.R.....	508.630				406.630
"	1 02 02 7	" - P.A.R.....	105.525		105.525		
"	1 02 02 0	" - C.C.F.....	359.227		158.727		
"	1 02 02 9	" - CAGLIARI.....	38.958				38.958
"	1 02 05 0	Indenn. e rimb. spese di traspr. per assist.	-				
"	1 02 05 2	Idea c/s - P.A.R.....	5.414.005			5.414.005	12.025
"	1 02 05 3	" - C.R.R.....	1.672.605			1.561.900	111.705
"	1 02 05 5	" - BASILICATA.....	2.105		2.105		
"	1 02 05 7	" - P.A.R.....	1.053.500		1.053.500		
"	1 02 05 0	" - C.C.F.....	10.759.275		47.735	10.711.570	3.561.405
"	1 02 05 9	" - CAGLIARI.....	4.691.270			937.015	
"	1 02 06 0	Indenn. e rimb. spese di traspr. per ass. estero.....	22.305.695		70.772.295	2.117.400	
"	1 02 06 2	Idea c/s - P.A.R.....	25.307.800			4.037.500	21.358.010
"	1 02 00 0	Oneri prev. li ed ass. li a carico dell'Ente.....	-				
"	1 02 00 7	Idea c/s - P.A.R.....	581.585		250.000	230.695	
"	1 02 00 9	" - CAGLIARI.....	-				
"	1 02 00 0	Altri oneri sociali a carico dell'Ente.....	-				
"	1 02 00 1	Idea c/s - Aziende agrarie.....	15.271.672		7.400.750	6.834.914	
"	1 02 00 2	" - P.A.R.....	-				
"	1 02 00 7	" - P.A.R.....	-			97.230	
"	1 02 00 0	" - C.C.F.....	92.210				
"	1 02 00 9	" - CAGLIARI.....	17.053		19.053		
"	1 04 02 0	Acquas. gas, energia elettrica.....	-				
"	1 04 02 1	Idea c/s - Aziende agrarie.....	-				
		di riparto.....	263.507.600		93.000.729	86.000.872	90.433.959

XII LEGISLATURA - DISEGNI DI LEGGE E RELAZIONI - DOCUMENTI

RESUMI PASSIVE

ANNO	CAPITOLO	C R O C I T O R I	CONSISTENZA al 1/1/79	V A R I A Z I O N I		SOMME PAGATE	CONSISTENZA AL 31/12/79
				IN PIU'	IN MENO		
		Riparto.....	769.507.600		93.000.720	86.000.072	90.433.050
1987	1 04 02 2	Acqua, gas, energia elettrica - P.A.R.....	-				
	1 04 02 7	Idea c/s - P.A.R.....	6.779		6.779	-	-
	1 04 02 8	" - C.C.C.....	37.076		37.030	-	-
	1 04 02 9	" - CAGLIARI.....	13.546		-	-	13.546
	1 04 03 0	Spese per il riscaldamento.....	-				
	1 04 04 0	Canoni varii/pulizia locali, vigilanza nott., ecc.	-				
	1 04 04 1	Idea c/s - Aziende agricole.....	-				
	1 04 06 1	Spese post., telegraf., telef., trasport., spedite vrim- cable - Aziende agricole.....	-				
	1 04 06 2	Idea c/s - P.A.R.....	167.355		-	-	167.355
	1 04 06 7	" - P.A.R.....	-				
	1 04 06 8	" - C.C.C.....	2.602.660		710.940	1.063.500	-
	1 04 06 9	" - CAGLIARI.....	-				
	1 04 06 0	Spese per stampa annuali, omaggi, estratti e ballate.	168.076		168.076	-	-
	1 04 09 0	Spese per l'acquisto di materiale di consumo.....	-				
	1 04 09 0	Idea c/s - C.C.C.....	-				
	1 04 10 0	Spese per l'acquisto di materiale di consumo di svant. tecn.	50.525		50.525	-	-
	1 04 10 1	Idea c/s - Aziende agricole.....	40.555		40.555	-	-
	1 04 10 2	" - P.A.R.....	9.506.671		-	2.057.576	739.065
	1 04 10 2	" - C.A.R.....	1.095.720		-	-	1.004.720
	1 04 10 3	" - BASILICATA.....	420.000		7.005	617.025	-
	1 04 10 7	" - P.A.R.....	107.073		107.023	-	-
	1 04 10 8	" - C.C.C.....	25.050.533		720.001	25.120.042	-
	1 04 10 9	" - CAGLIARI.....	2.055.031		-	2.752.720	94.102
	1 04 11 0	Spese di corso, annuit., rip. pub., auton., parch. spicr.	-				
	1 04 11 1	Idea c/s - Aziende agricole.....	-				
	1 04 11 2	" - P.A.R.....	6.324		-	-	6.324
	1 04 11 3	" - C.A.R.....	1.315.000		-	240.000	1.075.000
	1 04 11 7	" - P.A.R.....	9.305		9.305	-	-
	1 04 12 0	Manut., rip. pub., parch. urb., attrezzature, tecn., calcolatori elettronici.....	-				
	1 04 12 1	Idea c/s - Aziende agricole.....	105.125		105.125	-	-
	1 04 12 2	" - P.A.R.....	31.105.068		-	12.770.145	20.027.004
	1 04 12 7	" - P.A.R.....	11.337.620		720.733	10.001.701	567.905
	1 04 13 0	Manut., ripar., aditt. loc. e relativi impianti.....	-				
	1 04 13 1	Idea c/s - Aziende agricole.....	-				
	1 04 16 0	Indennizzi A.I. per var. di taxa di resp. C.C.C.	15.000.000		100.000	16.000.000	-
	1 04 18 0	Corrisp. per prest. pulizie e per lavatrici speciali nell'interesse dell'istituto.....	2.500.500		1.213.403	1.705.000	-
	1 04 18 2	Idea c/s - P.A.R.....	10.120.150		-	10.110.000	-
	1 04 18 3	" - P.A.R.....	1.510.331		-	1.704.120	1.071.151
	1 04 18 5	" - BASILICATA.....	2.400.000		901.000	1.499.000	-
	1 04 18 7	" - P.A.R.....	2.916.826		941.104	2.005.576	-
	1 04 18 8	" - C.C.C.....	2.000.507		1.047.007	1.002.000	-
	1 04 18 9	" - CAGLIARI.....	2.117.000		-	2.710.400	21.000
		Da riportare.....	395.549.004		100.732.773	176.047.300	116.006.261

XII LEGISLATURA - DISEGNI DI LEGGE E RELAZIONI - DOCUMENTI

REGIONE TASSIERA

ANNO	CAPITULO	CREDITORI	CONSISTENZA AL 31/12/89	VARIABILI		SOMME PAGATE	CONSISTENZA AL 31/12/89
				IN PIU'	IN MENO		
		Riparto.....	395.510.984		178.642.390	178.642.390	116.868.594
1987	1 04 33 0	Spese per concorsi, funz. concis., conitali, ecc.....	-				
"	1 04 33 0	Spese di rappresentanza.....	-				
"	1 04 33 1	Spese per sistemazione - Az. Spazio.....	-				
"	1 04 33 3	Idea c/s - C.R.B.....	19.470				19.470
"	1 04 33 0	" " - C.E.C.....	-				
"	1 04 34 0	Spese per mut., funz. stud. ortensi e silenziosi caratteristiche climatiche.....	-				
"	1 04 35 1	Spese per acquisto sennoli e piante.....	489.800		489.800		
"	1 04 35 2	Idea c/s - P.A.R.....	6.475.870			6.475.870	216.090
"	1 04 35 8	" " - C.E.C.....	317.000			317.000	
"	1 05 01 0	Borse di studio.....	30.000.000			30.000.000	9.375.000
"	1 00 01 0	Imposte, tasse e tributi vari.....	-				
"	2 11 05 0	Ricoste, contributi, di lavoro, social. progetto.....	9.784.116		9.784.116	16.065.304	
"	2 11 06 1	Spese per miglioramenti fondiari aziende agricole.....	1.825.514		1.825.514		
"	2 11 07 1	Spese per impianto distrib. acqua ad uso ind. Agric.....	25.100.000		25.100.000	21.340.141	
"	2 12 01 0	Acq. mobili, arredi, macch. d'uff., ecc.....	167.890		167.890		
"	2 12 02 0	Acquisto libri e pubblicaz. per biblioteca.....	126.175			126.175	
"	2 12 03 0	Acq. macch., attrezzi scient., attrezzature tecniche.....	14.316.099		14.316.099	10.405.951	
"	2 12 03 2	Idea c/s - P.A.R.....	25.472.545			2.561.670	70.940.865
"	2 12 03 7	" " - P.A.R.....	6.017.400		6.017.400		
"	2 12 04 1	Acquisto macch. ed attrezzature agricole Ag. agricoltori.....	-				
"	2 12 07 0	Ripart. trasf., manut. estr. di impianti, altre occhierari.....	4.437.750		4.437.750	10.581.750	
"	2 12 07 1	Idea c/s - Azienda agricola.....	19.000.000			19.000.000	
"	2 14 02 0	Verba in deposito base per il bilancio.....	-				
"	4 21 01 2	Ritirate erariali - P.A.R.....	-				2.728.095
"	4 21 02 0	Ritirate pref. ed unific.....	-			794.900	2.749.219
"	4 21 02 1	Idea c/s - Azienda agricola.....	5.267.613		5.267.613		
"	4 21 02 2	" " - P.A.R.....	-				
"	4 21 02 7	" " - P.A.R.....	-				
"	4 21 02 0	" " - C.E.C.....	912.117		912.117		
"	4 21 02 0	" " - C.C.C. (R.R.).....	-				
"	4 21 05 0	Restitut. dep. caus. da terzi.....	-				
1988	1 02 07 3	Stip. ed altri ass. fissi per. oper. no - C.R.B.....	1.457				1.457
"	1 02 05 0	Ind. assicurati e rischi spese di temp.....	30.700			30.700	
"	1 02 05 3	Idea c/s - C.R.B.....	1.025.879			51.515	1.022.375
"	1 02 05 4	" " - CASME.....	3.026.773				3.026.773
"	1 02 07 A	Stip. ed altri ass. fissi per. oper. no. form. sanitarie.....	509.175			343.875	57.150
"	1 02 05 A	Ind. assicur. rischi. spese di temp. form. sanitarie.....	1.524.760			1.524.760	3.040
"	1 02 02 0	Stip. ed altri ass. fissi per. oper. no. tutta base.....	87.477				87.477
"	1 02 05 0	Ind. assicur. rischi. spese di temp. tutta base.....	10.174.000			6.374.000	3.675.010
"	1 02 00 0	Oper. pref. ed unific. a carico dell'Ente.....	2.022.290		395.445	8.704.345	
"	1 02 09 0	Altri oneri sociali a carico dell'Ente.....	13.218.542		6.844.080	12.394.452	
"	1 02 09 1	Idea c/s - Azienda agricola.....	27.021.791		17.188.034	5.884.367	
"	1 02 09 2	" " - C.B.R.....	1.000.000			847.875	57.175
"	1 02 09 A	" " - Ispettorato sanitarie.....	500.000			400.000	
"	1 02 09 0	" " - Latta biologica.....	7.043,9			470.419	
"	1 04 07 0	Acqua, gas, energia elettrica.....	2.118.074			2.118.074	
"	1 04 02 3	Idea c/s - C.R.B.....	197.900			75.000	17.900
"	1 04 02 4	" " - CASME.....	4.000.000				4.000.000
"	1 04 03 0	Spese per il circol. insediamento.....	6.133.493		6.993.490		
"	1 04 04 1	Comuni vari - Acquario.....	1.011.500			1.011.500	
"	1 04 05 1	Fondi di strumento - Acquario.....	2.000.000			750.000	
"	1 04 06 A	Spese post., telegraf., telef. Acq. sp. ed. str. 18.000.....	6.000.000				4.000.000
"	1 04 06 A	Idea c/s - form. sanitarie.....	13.250			83.700	51.550
"	1 04 06 B	" " - Latta biologica.....	821.000			871.000	
		Da riportare.....	684.769.790		178.713.330	337.350.273	167.705.687

XII LEGISLATURA - DISEGNI DI LEGGE E RELAZIONI - DOCUMENTI

REGIONI PASSIVE

ANNO	CAPITOLO	CREDITORI	CONSISTENZA all'1/1/89	VARIAZIONI		SOMME	CONSISTENZA al 31/12/89
				IN PIU'	IN MENO		
		Riparto	684.769.790	-	179.713.330	337.250.273	167.705.687
1989	1 04 00 0	Spese per stampa annali, monog. estratti.....	673.780	-	233.010	440.770	-
"	1 04 00 0	Spese per acquisto materiale consumo sconsomato.....	654.534	-	557.104	97.340	-
"	1 04 09 4	Idea c/s - CASMEZ.....	1.554.873	-	-	-	1.554.873
"	1 04 09 4	Idea c/s - Tecnologia Avanzata.....	111.600	-	-	64.406	45.104
"	1 04 10 0	Spese per acquisto materiale consumo tecnico.....	1.057.515	-	54.365	1.715.470	85.640
"	1 04 10 1	Idea c/s - Aziende agrarie.....	1.537.800	-	-	1.537.800	-
"	1 04 103	Idea c/s - C.N.R.....	1.375.615	-	-	1.364.500	7.115
"	1 04 10 A	Idea c/s - Tecnologia Avanzata.....	4.219.010	-	-	4.095.075	123.935
"	1 04 10 B	Idea c/s - lotta biologica.....	5.408.648	-	-	5.173.258	235.390
"	1 04 11 0	Spese di eserc.,manut.,rip.,mol.automa.,macch.agric.....	90.140	-	90.140	-	-
"	1 04 11 1	Idea c/s - Aziende agrarie.....	477.354	-	477.354	-	-
"	1 04 11 4	Idea c/s - CASMEZ.....	4.500.000	-	-	-	4.500.000
"	1 04 11 A	Idea c/s - tecnologia avanzata.....	700.000	-	-	-	700.000
"	1 04 12 0	Manut.,rip.mob.,macch.off.,attrezz.tecniche, calcol. elettronici.....	897.590	-	-	897.590	-
"	1 04 12 3	Idea c/s - C.N.R.....	1.940.500	-	-	-	1.940.500
"	1 04 12 4	Idea c/s - CASMEZ.....	4.813.335	-	-	-	4.813.335
"	1 04 12 A	Idea c/s - Tecnologia Avanzata.....	500.000	-	-	-	500.000
"	1 04 13 0	Manut.,ripar., adatt.locali e relativi impianti.....	78.797.975	-	2.129.960	26.668.015	-
"	1 04 13 0	Idea c/s - Aziende agrarie.....	7.683.490	-	452.830	2.230.640	-
"	1 04 18 0	Corrisp.per prestaz. profess. per incarichi speciali	1.642.200	-	-	1.642.200	-
"	1 04 18 3	Idea c/s - C.N.R.....	480.600	-	-	-	480.600
"	1 04 18 A	Idea c/s - tecnologia avanzata.....	8.400.000	-	-	8.104.265	295.735
"	1 04 18 B	Idea c/s - Lotta Biologica.....	14.000.845	-	-	10.312.555	3.688.290
"	1 04 20 0	Spese per accertamenti sanitari, cure, ricoveri, ecc.	187.500	-	-	187.500	-
"	1 04 23 1	Spese per sistemazione terreni - Aziende agrarie.....	6.505.000	-	6.505.000	-	-
"	1 10 05 0	Altre spese non classificabili.....	479.800	-	-	479.800	-
"	1 10 05 1	Idea c/s - Aziende agrarie.....	267.750	-	267.750	-	-
"	2 11 05 0	Ricostr., ripristini, trasf. immobili.....	66.000.000	-	460.750	65.539.247	-
"	2 11 06 1	Spese per miglioramenti fondiari - Az. agrarie.....	559.283.844	-	-	14.768.911	544.494.733
"	2 11 06 4	Idea c/s - CASMEZ.....	502.289.770	-	-	392.193.345	110.096.425
"	2 12 01 0	Acquisto mob., arredi, macchine d'uff., ecc.....	15.436.965	-	214.200	15.222.765	-
"	2 12 02 0	Acquisto libri e pubblicaz. per biblioteca.....	832.145	-	29.195	807.950	-
"	2 12 03 0	Acquisto macch.,attrez.scientif.,attrezz.tecniche.....	124.307.400	-	2.612.552	67.225.798	53.659.050
"	2 12 04 0	Acquisto macchine ed attrezz. agricole.....	61.126.000	-	-	4.500.000	56.626.000
"	2 12 04 1	Idea c/s - Aziende agrarie.....	15.705.870	-	-	15.705.870	-
"	2 12 05 0	Acquisto automezzi.....	19.753.190	-	311.780	19.441.410	-
"	4 21 02 0	Winnote prov.14 ed assistenziali.....	7.099.940	-	-	7.099.940	-
"	4 21 02 1	Idea c/s - Aziende agrarie.....	5.700.875	-	-	5.700.875	-
"	4 21 02 2	Idea c/s - P.A.B.....	643.459	-	-	643.459	-
"	4 21 02 3	Idea c/s - C.N.R.....	785.976	-	-	785.976	-
"	4 21 02 7	Idea c/s - P.N.B.....	647.870	-	-	647.870	-
"	4 21 02 8	Idea c/s - C.I.F.....	918.376	-	-	918.376	-
"	4 21 02 A	Idea c/s - tecnologia avanzata.....	84.700	-	-	84.700	-
"	4 21 02 B	Idea c/s - Lotta Biologica.....	930.934	-	-	930.934	-
		Residui passivi all'1/1/89.....	2.180.441.406	-	195.191.418	1.014.099.538	951.150.450
1989	1 01 01 0	Compensi al Presidente.....					180.000
"	1 01 02 0	Compensi ai Componenti il Consiglio di Amministraz.					12.075.000
"	1 01 03 0	Compensi ai Componenti il Collegio dei Revisori					5.580.000
"	1 01 05 0	Indenn. e rimborso spese trasporto per missioni agli organi istituzionali.....					748.800
"	1 02 02 1	Stipendi personale operaio - Aziende agrarie.....					1.352.410
"	1 02 05 0	Indenn.rimb. spese missioni territorio nazionale.....					1.205.200
		da riportare					20.641.410

XII LEGISLATURA - DISEGNI DI LEGGE E RELAZIONI - DOCUMENTI

RESIDUI PASSIVI

ANNO	CAPITOLI	CREDITORI	CONSISTENZA al 31/12/69	VARIAZIONI		SOMME	CONSISTENZA al 31/12/69
				IN PIU'	IN MENO		
		Riparto.....					70.641.410
1969	1 07 05 1	Indenn. rimb.spese missioni terr.naz. - Azion.Agr.					101.445
"	1 07 05 2	Idea c/s - P.A.B.....					1.350.340
"	1 07 06 0	Indenn. e rimborso spese missioni all'estero.....					534.990
"	1 07 06 0	Buoni previdenziali ed assistenziali.....					4.337.760
"	1 07 09 0	Altri oneri sociali a carico dell'Ente.....					74.371.311
"	1 02 09 1	Idea c/s - Azienda agraria.....					37.285.500
"	1 03 01 0	Pensioni a carico dell'Ente.....					706.477
"	1 04 03 0	Spese per il riscaldamento.....					5.270.460
"	1 04 04 0	Canoni vari.....					7.567.300
"	1 04 04 1	Idea c/s - Azienda agraria.....					1.011.500
"	1 04 06 0	Spese postali, teleg., telef., spedizioni, svincoli..					8.070.000
"	1 04 06 0	Spese per stampa annuali, monogr., bullet., estratti..					15.204.971
"	1 04 09 0	Spese per l'acquisto materiale di consumo economato					1.764.970
"	1 04 10 0	Spese per acquisto materiale di consumo carat. tecnico					1.582.795
"	1 04 10 1	Idea c/s - Azienda agraria.....					8.078.505
"	1 04 10 2	Idea c/s - P.A.B.....					1.760.070
"	1 04 11 0	Spese per amotenz., ripar., noleggio automoz., macch. ag.					179.470
"	1 04 11 1	Idea c/s - Az. Agr.....					207.357
"	1 04 12 0	Spese manut., rip. mobili, macch. ufficio, attrezzature tecniche, calcolatori elettronici.....					1.010.310
"	1 04 12 1	Idea c/s - Azienda agraria.....					8.116.778
"	1 04 13 0	Manutenz., rip. ed adattamento locali e relativi impiant.					71.527.960
"	1 04 13 1	Idea c/s - Azienda agraria					4.765.100
"	1 04 18 A	Spese acquisto mater.consumo tecnico - tecn. Avanzate					2.377.690
"	1 04 18 0	Corrispett. per prestaz. profess. li per incarichi spec.					8.975.600
"	1 04 18 2	Idea c/s - P.A.B.....					10.747.050
"	1 04 18 5	Idea c/s - Basilicata.....					5.404.580
"	1 04 18 A	Idea c/s - Tecnologia Avanzate.....					5.183.885
"	1 04 20 1	Spese per raccolta e conferimento prodotti - Az. Agr.					17.900.417
"	1 00 0110	Imposte, tasse e tributi vari.....					18.463.694
"	2 11 04 0	Spese per progettazione e costruzione immobili.....					28.796.403
"	2 12 01 0	Acquisto mobili, arredi, macch. d'ufficio, ecc.....					7.361.560
"	2 12 02 0	Acquisto libri, pubblicazioni per biblioteca.....					7.760.000
"	2 12 03 0	Acquisto macchine, attr. scientifici ed attrezz. tec.					160.471.505
"	2 12 04 1	Acquisto macchine ed attrezzat. agric. - Azion. Agr.					7.073.000
"	4 21 01 0	Ritenute orariali.....					70.009.764
"	4 21 01 1	Idea c/s - Azienda agraria.....					3.215.734
"	4 21 02 0	Ritenute previdenziali ed assistenziali.....					10.760.655
"	4 21 02 1	Idea c/s - Azienda agraria.....					7.537.621
"	4 21 02 A	Idea c/s - Tecnologia Avanzate.....					156.575
"	4 21 03 0	Ritenute diverse.....					101.310
"	4 21 05 0	Restituzione depositi cauzionali da terzi.....					7.000.000
		Residui anno 1969.....					670.779.510
		Residui anni precedenti.....					951.150.450
		TOTALE RESIDUI PASSIVI					1.421.379.960

XII LEGISLATURA - DISEGNI DI LEGGE E RELAZIONI - DOCUMENTI

Consistenza della cassa.....		623.006.607	
Rettifica consistenza della cassa all'inizio dell'esercizio.....			
Riscossioni	{ in c/competenza.....	1.471.518.997	
	{ in c/residui.....	705.152.947	2.176.671.944
Pagamenti	{ in c/competenza.....	1.161.390.152	
	{ in c/residui.....	1.014.099.538	2.175.489.690
Consistenza della cassa alla fine dell'esercizio.....		624.188.861	
Residui attivi	{ degli anni precedenti.....	1.163.318.918	
	{ dell'esercizio.....	158.147.757	1.321.466.675
Residui passivi	{ degli anni precedenti.....	951.150.450	
	{ dell'esercizio.....	470.229.510	1.421.379.960
Avanzo di amministrazione alla fine dell'esercizio.....		524.275.576	

XII LEGISLATURA - DISEGNI DI LEGGE E RELAZIONI - DOCUMENTI

PIANTA ORGANICA DEL PERSONALE DELL'ISTITUTO SPERIMENTALE PER L'AGRICOLTURA (*)

(*) L'onere del personale è a carico del bilancio di previsione del M.A.P.

QUALIFICA	PARAMETRO	N. POSTI IN ORGANICO	N. POSTI COPERTI
Direttore	025	1	1
Direttore Sez. Operative	222-025	4	3
Sperimentatori	307-241	10	8
Segretari Amm.vl	257	1	1
Esperti	108-170	4	4
Segretari contabili	255	1	1
Personale esecutivo	120-163	4	4
Preparatori	133-143	4	5
Uscieri	-	3	1
Auristi	111	1	-
TOTALE		33	27

PERSONALE DIPENDENTE DELL'ENTE (*)

(*) L'onere del personale è a carico del bilancio di previsione dell'Ente.

PERSONALE OPERAIO A TEMPO INDETERMINATO	N. 15 operai specializzati
PERSONALE DIPENDENTE DALL'ENTE	N. 2 assistenti tecnico-professionali

ISTITUTO SPERIMENTALE PER L'AGRUMICOLTURA

ESERCIZIO 1990

XII LEGISLATURA - DISEGNI DI LEGGE E RELAZIONI - DOCUMENTI

VERBALE N.2/91

L'anno 1991 il giorno 29 del mese di aprile in Acireale nella sede dell'Istituto Sperimentale per l'Agrumicoltura alle ore 9,30 si è riunito il Consiglio di Amministrazione convocato dal Presidente con nota prot.1758/A2 del 17/04/1991.

Sono presenti:

- Prof. Paolo Spina
- P.a. Gregorio Cannistrà
- Prof. Giovanni Continella
- Dott. Angelo Fichera
- Dott. Pietro Gulisano
- Avv. Gaetano Palumbo.

Assente il Prof. Giuseppe La Malfa, Presidente.

Altri assenti i Dottori Luigi Bianca, Roberto Fusco e Rosario Riggi.

Non presente alcuno dei componenti il Collegio dei Revisori.

La verbalizzazione dei lavori è curata dal Segretario Dott. Rosario Scuderi.

Il Direttore fa presente al Consiglio che il Presidente per problemi di salute non può essere presente alla seduta che comunque vista l'urgenza di alcuni punti all'ordine del giorno è opportuno venga tenuta lo stesso come auspicato dallo stesso Presidente.

Il Consiglio preso atto di quanto sopra auspica unanimemente che il Presidente possa rientrare al più presto nel pieno delle proprie funzioni, augura una pronta guarigione e ritiene, quindi, di procedere alla delibera unicamente delle delibere che siano urgenti ed indifferibili.

Il Direttore constata quindi che sussistono le condizioni

XII LEGISLATURA - DISEGNI DI LEGGE E RELAZIONI - DOCUMENTI

perchè il Consiglio possa validamente deliberare e dichiara aperta la seduta.

Si passa quindi ad esaminare i seguenti punti all'ordine del giorno:

- 1) Comunicazioni;
- 2) Approvazione verbale del 19/02/91;
- 3) Approvazione conto consuntivo 1990 e scarico beni;
- 4) Approvazione II^ variazione al bilancio di previsione per il 1991;
- 5) Nomina Commissione congruità;
- 6) Adempimenti applicazione D.L. 24/11/90 n.344 convertito in legge n.21 del 23/01/91;
- 7) Assunzione operai a tempo indeterminato;
- 8) Autorizzazione gara per acquisto arredi;
- 9) Approvazione, aggiudicazione licitazione privata manutenzione e restauro superfici apparenti locali Sezioni Operative;
- 10) Progettazione lavori finanziamenti M.A.F. Nota 008156 del 21/03/91;
- 11) Provvedimenti Centro di Formazione C.E.E.;
- 12) Progetto Centro Formazione C.E.E.: Parcelle Architetto Antonino Seminara;
- 13) Autorizzazione frequenza volontari;
- 14) Acquisto fertilizzanti ed antiparassitari aziende agrarie;
- 15) Missione estero Dr. Lanza: autorizzazione;
- 16) Corso di aggiornamento Dr. Cohen: provvedimenti;
- 17) Collaborazione del Dr. Nemeč ai programmi di attività sui nematodi: provvedimenti;
- 18) Stage del Dott. Lo Giudice a Digione(Francia): autorizzazione;
- 19) Progetto Mappe Genomiche: incarico esperto qualificato;
- 20) Varie ed eventuali.

O M I S S I S

DELIBERA N.29Arg.3) Approvazione conto consuntivo 1990 e scarico beni.

Il Direttore, dopo avere illustrato brevemente i risultati relativi all'attività scientifica svolta nell'anno 1990, alle ore 10, sottopone al Consiglio il Conto Consuntivo con gli allegati di rito ed illustra i contenuti della relazione del Presidente di seguito riportata unitamente alla relazione della apposita Commissione sui beni scaricati:

CONTO CONSUNTIVO RELATIVO ALL'ESERCIZIO 1990

Relazione del Presidente1. Premessa.

Lo schema espositivo della presente relazione è ancorato ai contenuti del D.P.R. 696/78 per la parte relativa alla elaborazione del conto consuntivo nonché alle disposizioni di cui alle circolari notificate, nel corso degli anni, da parte dei Ministeri Vigilanti. Nell'ambito di tali disposizioni hanno tra l'altro costituito oggetto di considerazione e di pedissequa applicazione quelle concernenti le quote di ammortamento dei beni strumentali, stabilite con decreto del Ministero delle Finanze, pubblicate nella G.U. n.27/1989 e notificate all'Istituto dal Ministero Agricoltura e Foreste con circolare n.16, prot.128217 del 29 gennaio 1990.

I risultati dell'esercizio saranno illustrati secondo l'ordine dettato dal citato D.P.R. 696/79, facendo riferimento ai prospetti concernenti il rendiconto finanziario, il conto economico, la situazione patrimoniale e quella amministrativa. Tali prospetti, per la prima volta, sono stati elaborati con l'ausilio del sistema di informatizzazione della contabilità degli Istituti di Ricerca e di Sperimentazione curato per conto del Ministero Agricoltura e Foreste dalla Società Agrisiel. Alcuni brevi disguidi registrati in fase di applicazione del programma relativo al conto consuntivo avrebbero determinato, secondo le informazioni ricevute dal Segretario amm/vo ed avallate dal Direttore, qualche lieve ritardo nella elaborazione dei prospetti contabili nella loro veste definitiva. Indipendentemente dalla

XII LEGISLATURA - DISEGNI DI LEGGE E RELAZIONI - DOCUMENTI

utilizzazione dei supporti strumentali di cui sopra la predisposizione del consuntivo ha richiesto come di consueto un impegno particolare da parte del Segretario amministrativo e dell'operatrice amministrativa addetta.

Il conto consuntivo e di conseguenza la presente relazione prendono in considerazione anche elementi relativi al riaccertamento dei residui attivi e passivi, elaborato con riferimento temporale al 31 dicembre 1990.

2. Rendiconto finanziario.

Le previsioni definitive delle entrate di competenza sono state pari a 3.140 M(milioni di lire) al lordo dell'avanzo di amministrazione del precedente esercizio pari a M 524.

In complesso, se si escludono le partite di giro, le entrate effettive accertate al 31 dicembre 1990 hanno superato i M 2.466, al netto dell'avanzo di amministrazione 1989. Se si considerano le partite di giro accertate per M 120 e le differenze rispetto alle previsioni la parte attiva del bilancio ammonta ad oltre 3.111 M, superando in valore relativo di oltre il 60% quella relativa al precedente esercizio. Il confronto assume notoriamente un significato assai relativo, essendo le differenze determinate dalla discontinuità che sul piano temporale caratterizzano la acquisizione di contributi per attività straordinarie sia che riguardino programmi di ricerca che interventi strutturali. Tra l'altro occorre ricordare come nel corso dell'esercizio considerato l'Istituto si sia avvalso di significativi contributi M.A.F. per acquisto di attrezzature e per attività scientifiche che saranno realizzati nel corso del 1991.

Se si esclude l'avanzo di amministrazione le entrate attengono per oltre il 60% al titolo I e riguardano esclusivamente contributi M.A.F., ivi compreso quello per il funzionamento pari a M 862; le entrate del titolo II per M 460 riguardano quasi esclusivamente la vendita di prodotti delle aziende sperimentali agrarie; i titoli IV e

XII LEGISLATURA - DISEGNI DI LEGGE E RELAZIONI - DOCUMENTI

V riguardano in larga parte depositi relativi ad accantonamenti per indennità di anzianità nonché contributi M.A.F. per spese in conto capitale.

Le somme di competenza di cui alle previsioni definitive sono state riscosse per M 2.091, per cui restano da riscuotere M 495; i crediti, eccezion fatta per M 34 relativi alla cessione di prodotti delle aziende agrarie, si riferiscono a quota parte dei finanziamenti accordati dal M.A.F.. Il prospetto riassuntivo delle entrate espone altresì una sopravvenienza attiva di M 7, relativa quasi interamente ad interessi sulle somme in deposito ed una passiva di M 36 per partite di giro.

La consistenza iniziale dei residui attivi pari a M 1.321, ha dato luogo in corso di esercizio a riscossioni per M 404; a fine esercizio restavano da riscuotere M 835 (da parte del M.A.F. e di altri Enti) essendo stata accertata una variazione in meno di M 82 per effetto delle minori spese sostenute e rendicontate con riferimento alla attuazione di iniziative finanziate dal Ministero Agricoltura (contributi P.A.N.) e dalla Agenzia per lo Sviluppo del Mezzogiorno.

Quale conseguenza dei flussi finanziari descritti e di alcune sopravvenienze sono stati incassati M 2.495 contro una previsione di M 3.864; le somme rimaste da riscuotere ammontano a M 1.330 e sostanzialmente eguagliano il totale dei residui attivi iniziale. Tali residui, come già detto, si riferiscono nella quasi totalità a somme per le quali il Ministero Agricoltura e Foreste ed altri Enti hanno disposto formali provvedimenti di concessione subordinandone però la effettiva erogazione alla rendicontazione delle iniziative finanziate.

Relativamente alle uscite gli impegni assunti ammontano a M 2.493, al lordo delle partite di giro e riguardano come di consueto, per circa due terzi, spese correnti e per il 30% circa spese in conto capitale. Il loro ammontare corrisponde essenzialmente a quello delle entrate effettive dell'esercizio ed è inferiore alle previsioni definitive per M 646. Ciò in conseguenza della mancata formalizzazione

XII LEGISLATURA - DISEGNI DI LEGGE E RELAZIONI - DOCUMENTI

dei corrispondenti impegni entro la chiusura dell'esercizio.

I pagamenti sulla competenza sono stati pari a M 1.658 per cui il contributo dell'esercizio 1990 all'ammontare dei residui passivi è di M 835. A questi sono da aggiungere M 546 relativi a precedenti esercizi; infatti la situazione debitoria, pari a M 1.421 al 1 gennaio 1990, a parte i pagamenti per 698 M, ha fatto registrare variazioni in diminuzione per 178 M ed in aumento per M 1,7. Queste ultime si riferiscono a ritenute previdenziali ed assistenziali; le prime invece riguardano riaccertamenti su capitoli diversi in correlazione soprattutto con la rendicontazione definitiva di contributi per attività di ricerca (es. P.A.N.) o per interventi strutturali (es. concessione Casmez 11/26).

Nel complesso, a fine esercizio, la esposizione debitoria dell'Ente è pari a M 1.381, circa un ammontare che coincide sostanzialmente con quello dei residui attivi e con la stessa consistenza dei residui passivi all'inizio della gestione cui si riferisce il consuntivo.

Durante il 1991 la cassa ha erogato somme per M 2.356 di cui 1.453 per spese correnti e M 781 per investimenti. Gli impegni assunti dall'Ente in conto competenza rispecchiano nella loro distribuzione, per titoli e per categorie, quella ormai consolidata. Gli scostamenti, ove registrati, costituiscono espressione di fatti contingenti determinati dalla natura e dalla specifica destinazione dei flussi finanziari, nonché dai contenuti specifici dei programmi e dei progetti per i quali i finanziamenti sono stati accordati.

3. Conto economico.

I corrispondenti prospetti espongono entrate correnti per M 2.098 cui sono da aggiungere M 724 relativi a componenti che non danno luogo a movimenti finanziari. Le prime, come già detto, attengono per M 1.625 a trasferimenti da parte dello Stato e per M 450 a cessione di prodotti; le seconde si riferiscono ad insussistenze passive(residui

XII LEGISLATURA - DISEGNI DI LEGGE E RELAZIONI - DOCUMENTI

passivi non accertati) per M 176 ed a variazioni per acquisizione di beni inventariabili (M 548).

Avuto riguardo alle spese il conto espone uscite correnti per M 1.652 e componenti passive per M 2.049. Queste sono costituite per M 533 da quote di ammortamento, per M 18 da quote per fondo indennità anzianità del personale, per M 81 da riaccertamenti in meno di residui attivi, per M 27 relativo a fondi iscritti in bilancio ma spettanti alla ex Casmez, per M 334 a differenze tra le somme ricevute in conto capitale ed i corrispondenti acquisti perfezionati in conto di esercizio. Il conto espone altresì una insussistenza di M 986 relativa a beni di cui era prevista la acquisizione nell'esercizio in corso e di cui era stato riportato preventivamente il relativo valore nel conto patrimoniale. A seguito della modifica del criterio finora seguito in ordine alla registrazione degli impegni per beni inventariabili il conto economico si chiude con un disavanzo di M 877, che in realtà è fittizio ed assume significato soltanto da un punto di vista contabile. Adottando gli stessi criteri di registrazione seguiti negli anni precedenti si avrebbe avuto infatti un consistente saldo attivo.

4. Situazione patrimoniale.

In rapporto a quanto detto nel precedente paragrafo, il conto patrimoniale registra una apparente diminuzione della consistenza per M 877. In realtà, con riferimento all'esercizio 1990 questa è incrementata; le acquisizioni inventariabili e più in generale le attività dell'esercizio superano le passività nelle quali sono anche ricomprese oltre 500 M per quote di ammortamento di beni mobili ed immobili.

In dettaglio tra le voci attive del conto patrimoniale giova segnalare, per i riflessi sulla gestione 1991, una consistenza di cassa di oltre 700 M, dei residui attivi per 1.295 M, una differenza positiva nella consistenza degli immobili per M 239 e delle immobilizzazioni tecniche per M 260. Queste ultime hanno subito un incremento di M 308 ed

XII LEGISLATURA - DISEGNI DI LEGGE E RELAZIONI - DOCUMENTI

una detrazione per scarico di materiale obsoleto od alienato (M 48), come proposta del Direttore che si allega alla presente relazione.

Con riferimento alle passività si segnala la consistenza dei residui passivi per M 1.381, del fondo indennità al personale per M 232, del fondo rischi per M 40, degli ammortamenti per M 635.

In complesso la consistenza patrimoniale dell'Istituto, al 31/12/1990, era di M 4.674,8.

5. Situazione amministrativa.

L'avanzo di amministrazione ammonta a M 684. Si tratta anche in tal caso di un dato che assume valore soltanto sotto un profilo meramente contabile. In realtà la somma ingloba, in larga parte, quote di finanziamenti relativi a programmi di ricerca in corso, non formalmente impegnate entro la chiusura dell'esercizio. Ne consegue che in buona misura l'avanzo di amministrazione ha una sua specifica destinazione, determinata dai programmi relativi alle iniziative per le quali i finanziamenti erano stati concessi.

A parte l'ammontare dell'avanzo e la consistenza significativa della cassa (M 735) è da rilevare la sostanziale corrispondenza dei crediti (M 1.330) e dei debiti (M 1.381).

6. Considerazioni conclusive.

L'esercizio 1990 ha fatto registrare un consistente aumento delle entrate determinato da maggiori erogazioni da parte del M.A.F. e di altri Enti soprattutto per il finanziamento di iniziative finalizzate.

Significativo e superiore a quello dei precedenti anni l'ammontare degli incassi per cessione dei prodotti delle aziende.

In termini relativi le risultanze del conto consuntivo sono state analoghe per molti aspetti a quelle dei precedenti anni, ad attestazione di una condizione di equilibrio e di normalità che ha caratterizzato la gestione in esame.

Una valutazione d'insieme dei risultati di tale gestione

XII LEGISLATURA - DISEGNI DI LEGGE E RELAZIONI - DOCUMENTI

consente di esprimere un positivo giudizio, giudizio che è supportato in particolare da dati del conto economico, dalla consistenza dell'avanzo di amministrazione, dalla significativa disponibilità di cassa, dal sostanziale equilibrio della situazione debitoria e creditizia ed, infine, dal riscontro che è stato assicurato a tutti gli adempimenti riguardanti gli oneri previdenziali nonchè il calcolo delle quote di ammortamento sui beni mobili ed immobili.

Le uscite oltre ad essere rigorosamente commisurate alle entrate sono state programmate sulla base delle effettive esigenze dell'Istituto, congruenti con gli obiettivi perseguiti e verificati di volta in volta dal Consiglio.

Le considerazioni di cui sopra mi inducono a licenziare il conto consuntivo 1990 dell'Ente con una valutazione positiva ed a predisporre gli atti necessari affinché esso possa essere sottoposto entro il più breve tempo possibile, al responsabile esame degli Organi di Gestione e di Controllo dell'Istituto.

F.to: IL PRESIDENTE (Prof. Giuseppe La Malfa)

L'anno 1990 il giorno 21 del mese di dicembre si è riunita la Commissione per lo scarico dei beni mobili dell'Istituto Sperimentale per l'Agrumicoltura di Acireale.

La Commissione formata dal Direttore Prof. Paolo Spina che la presiede, dal Dott. Giambattista Raciti Direttore Sezione Tecniche colturali e dal Dott. Rosario Scuderi Segretario Amm/vo esamina i beni compresi negli acclusi elenchi che fanno parte integrante del presente verbale e constatata che si tratta di attrezzature ormai obsolete e fuori uso, pertanto esprime parere favorevole allo scarico dell'inventario degli stessi.

Con riferimento agli automezzi ed alla fotocopiatrice constatata che gli stessi sono stati ceduti in permuta di altri nuovi e pertanto anche essi sono soggetti ad essere scaricati dall'inventario.

F.to: LA COMMISSIONE

XII LEGISLATURA - DISEGNI DI LEGGE E RELAZIONI - DOCUMENTI

INVENTARIO DEI BENI AUTOMEZZI E RELATIVI MATERIALI, MACCHINE, APPARECCHI,
STRUMENTI ED ATTREZZI AGRICOLI - CATEGORIA IV

N. DI INVENTARIO	DATA DI ACQUISTO	DENOMINAZIONE	QUANTITA'	VALORE DI INVENTARIO
953	1971	Autoclave monofase Colpendra tipo Centrimat NM-DM20/110A/24 CU 0,9 Virro 50	1	77.000
1083	30/11/78	Fiat Ritmo Mod.60/CL 5P telaio 04002804	1	5.138.900
1198	01/04/80	Autovett.nuova di fabbrica Mod. 127/L3,3 porte,telaio n.3058184 CT 501101	1	4.666.900
2095	30/12/82	Fiat 127/L 3 porte, telaio N.3058184 CT 585628	1	6.507.700
				16.390.500

MACCHINE E STRUMENTI, MATERIALE SCIENTIFICO E TECNICO
CATEGORIA III

N. DI INVENTARIO	DATA DI ACQUISTO	DENOMINAZIONE	QUANTITA'	VALORE DI INVENTARIO
2	1971	Impianto di concentrazione per succhi di agrumi	1	7.649
3	1971	Pompa di alimentazione completa di secchiello	1	1.200
4	1971	Pastorizzatore "Lampa" per succhi di agrumi Mod.sperimentale,6 piastre	1	12.796
5	1971	Elettropompa acqua calda Ciettone,gruppo riduzione ed accessori vari	1	1.897

XII LEGISLATURA - DISEGNI DI LEGGE E RELAZIONI - DOCUMENTI

529	1971	Serra a due versanti tipo Sanremo m.13,20 x 4,50 costituita da armatura in ferro formante le strutture,intelaiature laterali con antine per l'aerazione,congegni graduabili per apertura simultanea delle antine di aerazione,alberi avvolgitori in tubonausemarn manovrati da congegni per il sistema di ombreggiamento porta vetri per la copertura in legno di larice fluidato,vetri speciali tipo "giardiniera" per copertura e per le parti perimetrali	1	90.560
1626-1627	12/11/80	Spremiagrumi elettrico Eureka	2	759.000
988	1971	Spettrofotometro per assorbimento atomico Mod.290	1	1.115.810
1460	02/12/75	Spettrofotometro comprensivo accessori e compressore	1	11.613.360
1286	19/12/73	Apparecchio aut.per determinazione rapida dell'azoto Mod. Micro-Rapid Orig.Heraeus N. 7300247	1	6.742.400
1012	1971	Bagnomaria cilindrico Mod.LONGI diametro cm.95 in rame cromato livello costante riscaldamento per mezzo di resist. corazzata	1	36.000
1451	24/07/72	Bilancia analitica elettronica Mettler Mod.Helomi completa di alimentatore BEIO e unita comando cicli di pesata BC2	1	2.904.400
				23.285.072

XII LEGISLATURA - DISEGNI DI LEGGE E RELAZIONI - DOCUMENTI

MOBILI E MACCHINE DI UFFICIO - CATEGORIA I

N. DI INVENTARIO	DATA DI ACQUISTO	DENOMINAZIONE	QUANTITA'	VALORE DI INVENTARIO
140	1971	Apparecchio fotoriproduttore completamente a secco "DRY PHOT COPIER 3M MINESOTA" Mod.252 dimensione piano di ripresa cm.30 x 42, matricola 51660	1	202.662
141	1971	Stufa elettrica completa due candele	1	3.645
142/45	1971	Stufe elettriche a due candele complete	4	14.520
146	1971	Stufa elettrica a due candele	1	3.645
270	1971	Frigorifero da lt.250 marca REX Matr.680809 e 680903	2	130.000
271	1971	Frigorifero da lt.200 marca REX SUPERLUX	1	43.000
294	1971	Frigorifero REX SUPERLUX lt.250	1	88.000
288	1971	Frigorifero matricola N.7106624	1	65.000
708	15/02/80	Fotocopiatrice Rank Xerox tipo Macchina 3107N Stand Serie N.2203259809	1	7.831.800
687/690	28/11/78	Stufe catalitiche marca CALDEY CALORIE 4.000 con regolatore	4	273.600
				8.655.872

Il Segretario legge, quindi, in aula il parere favorevole redatto dal Collegio dei Revisori di seguito riportato:

BILANCIO CONSUNTIVO DELL'ESERCIZIO 1990 DELL'ISTITUTO SPERIMENTALE
PER L'AGRUMICOLTURA DI ACIREALE

RELAZIONE DEL COLLEGIO DEI REVISORI

Nei giorni 11,12 aprile 1991 nella sede dell'Istituto Sperimentale per l'Agrumicoltura in Acireale si è riunito il Collegio dei Revisori formato dal Dr. Umberto Chiara, Presidente, e dal Dr. Rosario Cannavò, Componente. Assente giustificato il Dr. Ermando Montanari.

Il Conto Consuntivo dell'Istituto Sperimentale per l'Agrumicoltura relativo all'esercizio 1990, è stato redatto in conformità alle norme contenute nel Regolamento per la contabilità e l'amministrazione degli enti pubblici.

Di seguito si espongono i risultati della gestione 1990:

I - RENDICONTO FINANZIARIOA) GESTIONE DI COMPETENZAEntrate accertate

1) correnti	2.098.911.504
2) in conto capitale	367.694.524
3) partite di giro	<u>120.200.869</u>
Totale entrate.....	<u>2.586.806.897</u>

Uscite impegnate

1) correnti	1.652.466.471
2) in conto capitale.	721.055.216
3) partite di giro	<u>120.200.869</u>
	<u>2.493.722.556</u>

La gestione finanziaria chiude con un avanzo di lire 93.084.341. Nello scorso esercizio si era registrato un disavanzo di 1.952.908.

ENTRATE

XII LEGISLATURA - DISEGNI DI LEGGE E RELAZIONI - DOCUMENTI

Le somme accertate per trasferimenti correnti presentano un aumento di milioni 799,9 rispetto all'anno precedente e sono dello stesso importo delle previsioni definitive. L'importo complessivo delle entrate accertate comprende sia i contributi del Ministero dell'Agricoltura sia quelli di altri Enti e Organismi Pubblici da utilizzare per determinati programmi di ricerca.

Particolare rilievo assume l'entrata accertata per la cessione di prodotti delle Aziende agrarie che ammonta a lire 450.519.953 con un aumento di circa lire 4.000.000 rispetto all'anno precedente.

Per quanto concerne gli interessi attivi l'accertamento risulta di lire 12.022.696. Nel precedente esercizio l'ammontare è stato di lire 61.791.576. La forte riduzione è conseguente all'istituzione della tesoreria unica.

Nell'esercizio considerato si è accertata una entrata complessiva in conto capitale di lire 367.694.524 di cui lire 214.043.024 per estinzione del conto vincolato relativo al deposito bancario per indennità di anzianità al personale; lire 6.300.000 per alienazione automezzi e fotocopiatrice e lire 147.351.500 per contributo del Ministero dell'Agricoltura e delle Foreste.

USCITE

Gli impegni per spese correnti ammontano a lire 1.652.466.471 mentre le uscite previste per detto titolo risultano di lire 2.044.884.017 con una differenza pari a f.392.417.546.

Gli impegni per spese in conto capitale sono stati di lire 721.055.216 che rappresentano il 29% del totale delle somme impegnate. Rispetto alla previsione iniziale di lire 938.903.091 si registra una diminuzione di f.217.847.875 dovuta prevalentemente a minori impegni conseguenti principalmente a lavori di miglioramento fondiario non formalizzati per la mancata stipulazione del contratto per fatti imprevisti sopravvenuti e all'acquisto di attrezzature agricole.

XII LEGISLATURA - DISEGNI DI LEGGE E RELAZIONI - DOCUMENTI

E' da sottolineare che tutte le spese risultano impegnate nei limiti dei relativi stanziamenti con sensibili economie: milioni 392,4 nella parte corrente e milioni 217,8 in conto capitale.

PARTITE DI GIRO

Le entrate e le uscite per partite di giro pareggiano nell'importo di lire 120.200.869.

B) GESTIONE DI CASSA

Durante l'esercizio sono stati riscossi lire 2.495.934.068 di cui lire 2.091.837.465 relative alle entrate accertate nell'esercizio e lire 404.096.603 in conto residui attivi dei precedenti esercizi.

Delle entrate di competenza accertate sono rimasti da riscuotere lire 494.969.432 di cui lire 454.039.830 per contributi del Ministero per borse di studio, progetti finalizzati e spese in conto capitale, lire 1.000.000 per contributo dell'Azienda Autonoma Stazione di Cura di Acireale, lire 5.000.000 per contributo C.N.R., lire 34.538.796 per ricavi prodotti Aziende sperimentali e lire 390.806 per interessi attivi su tesoreria unica e recupero anticipazioni su missioni.

Correlativamente sono stati eseguiti pagamenti per lire 2.356.787.602 di cui 1.658.448.537 in conto competenza e 698.339.065 in conto residui passivi dei precedenti esercizi.

Tenuto conto del fondo iniziale di cassa pari a £.624.188.861 la gestione di cassa si chiude con una consistenza di £.735.784.569.

C) GESTIONE DEI RESIDUI PROVENIENTI DAI PRECEDENTI ESERCIZI

All'inizio dell'esercizio, i residui attivi ammontavano a mil.1.321,4. Tenuto conto di quanto riscosso nel corso del 1990, rimangono ancora da riscuotere crediti pregressi per mil.835,7 di cui circa mil.595,1 nei confronti del Ministero Agricoltura e Foreste,

XII LEGISLATURA - DISEGNI DI LEGGE E RELAZIONI - DOCUMENTI

mil.138,2 nei confronti della Regione Siciliana, mil.90,2 da parte dell'Agenzia per la Promozione e lo Sviluppo del Mezzogiorno, mil.4 dalla Regione Basilicata, mil.8,2 dal Consorzio Agrario di Cagliari.

I residui passivi ammontavano a mil.1.421,3. In relazione a successivi riaccertamenti diminutivi per mil.176,4 e dei pagamenti disposti durante il 1990, rimangono ancora da pagare debiti pregressi per mil.546,6.

D) RISULTATO FINANZIARIO DELL'ESERCIZIO

Come dimostrato dalla situazione amministrativa, l'esercizio 1990 si è chiuso con un avanzo di amministrazione di mil.684,6 così composto:

Cassa	Milioni	735,7
Residui attivi	"	1.330,8
Residui passivi	"	<u>1.381,9</u>
Avanzo di amministrazione "		<u>684,6</u>

Detto avanzo risulta superiore a quello registrato nello scorso esercizio pari a mil.524,3.

II - SITUAZIONE PATRIMONIALE

Dal confronto tra le attività e le passività che ammontano, rispettivamente a mil.7.629,6 e mil.2.953,3 al 31 dicembre 1990 risulta un patrimonio netto di mil.4.676,3 con un decremento di mil.877,2 rispetto all'ammontare risultante all'inizio dell'esercizio come riportato nel Conto Economico.

Detta diminuzione è dovuta all'esclusione dalle attività della somma di £.986,2 milioni riguardante impegni per beni da acquisire e opere di miglioramento in passato comprese fra le attività patrimoniali. Pertanto, in relazione a quanto suesposto, in sostanza si ha un avanzo di mil.109.

III - CONTO ECONOMICO

Il conto economico presenta il disavanzo di gestione di

XII LEGISLATURA - DISEGNI DI LEGGE E RELAZIONI - DOCUMENTI

mil.877,2 così determinato:

a) componenti attivi

1) entrate correnti accertate	mil. 2.098,9
2) variazioni patrimoniali straordinarie per:	
- insussistenze passive	mil. 176,4
- sopravv.patrim.per transf.in c/cap.	" 548,1 mil. <u>724,5</u>
TOTALE COMPONENTI ATTIVI.....	mil. <u>2.823,4</u>

b) componenti passivi

1) uscite per spese correnti impegnate	mil. 1.652,4
2) ammortamenti	mil. 532,4
3) accantonamento fondo rischi	" 1,4
4) quota adeguamento tratt.fine servizio	" 18,9
5) insussistenze attive	" 1.495,5 mil. 3.700,6
Disavanzo economico.....	" <u>877,2</u>
Totale a pareggio.....	" <u>3.700,6</u>

CONCLUSIONI

Il Collegio nel corso delle periodiche verifiche ha riscontrato la corrispondenza delle risultanze di bilancio con le scritture contabili unitamente ai risultati positivi conseguiti sotto l'aspetto delle economicità e proficuità della spesa e, pertanto, si ritiene meritevole di approvazione il conto consuntivo inerente l'esercizio finanziario 1990.

Acireale, 12/04/1991

F.to: IL COLLEGIO DEI REVISORI

Il Consiglio

- preso atto della relazione del Presidente
- preso atto del parere favorevole del Collegio dei Revisori
- sentito il Direttore
- preso atto dello scarico effettuato come da relazione della apposita

XII LEGISLATURA - DISEGNI DI LEGGE E RELAZIONI - DOCUMENTI

commissione e prospetti allegati,
- preso atto della variazione dei residui
all'unanimità

d e l i b e r a

- a) lo scarico dei beni mobili individuati in premessa per un ammontare di f.48.331.444;
- b) le variazioni dei residui attivi e passivi;
- c) il conto consuntivo 1990 con tutti gli allegati di rito.


La presente delibera viene redatta, letta ed approvata seduta stante e se ne autorizza lo stralcio per l'inoltro alle Autorità competenti.

O M I S S I S

Alle ore 13 esauriti gli argomenti in discussione, il Direttore, salutati i presenti, dichiara chiusa la seduta.

F.to IL SEGRETARIO
(Dott. Rosario Scuderi)

F.to IL DIRETTORE
(Prof. Paolo Spina)



VERBALE N.3BILANCIO CONSUNTIVO DELL'ESERCIZIO 1990 DELL'ISTITUTO SPERIMENTALE
PER L'AGRUMICOLTURA DI ACIREALE

RELAZIONE DEL COLLEGIO DEI REVISORI

Nei giorni 11,12 aprile 1991 nella sede dell'Istituto Sperimentale per l'Agrumicoltura in Acireale si è riunito il Collegio dei Revisori formato dal Dr. Umberto Chiara, Presidente, e dal Dr. Rosario Cannavò, Componente. Assente giustificato il Dr. Ermando Montanari.

Il Conto Consuntivo dell'Istituto Sperimentale per l'Agrumicoltura relativo all'esercizio 1990, è stato redatto in conformità alle norme contenute nel Regolamento per la contabilità e l'amministrazione degli enti pubblici.

Di seguito si espongono i risultati della gestione 1990:

I - RENDICONTO FINANZIARIOA) GESTIONE DI COMPETENZAEntrate accertate

1) correnti	2.098.911.504
2) in conto capitale.	367.694.524
3) partite di giro	<u>120.200.869</u>
Totale entrate.....	<u>2.586.806.897</u>

Uscite impegnate

1) correnti	1.652.466.471
2) in conto capitale	721.055.216
3) partite di giro	<u>120.200.869</u>
	<u>2.493.722.556</u>

La gestione finanziaria chiude con un avanzo di lire

XII LEGISLATURA - DISEGNI DI LEGGE E RELAZIONI - DOCUMENTI

93.084.341. Nello scorso esercizio si era registrato un disavanzo di 1.952.908.

ENTRATE

Le somme accertate per trasferimenti correnti presentano un aumento di milioni 799,9 rispetto all'anno precedente e sono dello stesso importo delle previsioni definitive. L'importo complessivo delle entrate accertate comprende sia i contributi del Ministero dell'Agricoltura sia quelli di altri Enti e Organismi Pubblici da utilizzare per determinati programmi di ricerca.

Particolare rilievo assume l'entrata accertata per la cessione di prodotti delle Aziende agrarie che ammonta a lire 450.519.953 con un aumento di circa lire 4.000.000 rispetto all'anno precedente.

Per quanto concerne gli interessi attivi l'accertamento risulta di lire 12.022.696. Nel precedente esercizio l'ammontare è stato di lire 61.791.576. La forte riduzione è conseguente all'istituzione della tesoreria unica.

Nell'esercizio considerato si è accertata una entrata complessiva in conto capitale di lire 367.694.524 di cui lire 214.043.024 per estinzione del conto vincolato relativo al deposito bancario per indennità di anzianità al personale; lire 6.300.000 per alienazione automezzi e fotocopiatrice e lire 147.351.500 per contributo del Ministero dell'Agricoltura e delle Foreste.

USCITE

Gli impegni per spese correnti ammontano a lire 1.652.466.471 mentre le uscite previste per detto titolo risultano di lire 2.044.884.017 con una differenza pari a f.392.417.546.

Gli impegni per spese in conto capitale sono stati di lire 721.055.216 che rappresentano il 29% del totale delle somme impegnate. Rispetto alla previsione iniziale di lire 938.903.091 si registra una

XII LEGISLATURA - DISEGNI DI LEGGE E RELAZIONI - DOCUMENTI

diminuzione di £.217.847.875 dovuta prevalentemente a minori impegni conseguenti principalmente a lavori di miglioramento fondiario non formalizzati per la mancata stipulazione del contratto per fatti imprevisti sopravvenuti e all'^{riuscita}acquisto di attrezzature agricole.

E' da sottolineare che tutte le spese risultano impegnate nei limiti dei relativi stanziamenti con sensibili economie: milioni 392,4 nella parte corrente e milioni 217,8 in conto capitale.

PARTITE DI GIRO

Le entrate e le uscite per partite di giro pareggiano nell'importo di lire 120.200.869.

B) GESTIONE DI CASSA

Durante l'esercizio sono stati riscoss^{ti} lire 2.495.934.068 di cui lire 2.091.837.465 relative alle entrate accertate nell'esercizio e lire 404.096.603 in conto residui attivi dei precedenti esercizi.

Delle entrate di competenza accertate sono rimast^e da riscuotere lire 494.969.432 di cui lire 454.039.830 per contributi del Ministero per borse di studio, progetti finalizzati e spese in conto capitale, lire 1.000.000 per contributo dell'Azienda Autonoma Stazione di Cura di Acireale, lire 5.000.000 per contributo C.N.R., lire 34.538.796 per ricavi prodotti Aziende sperimentali e lire 390.806 per interessi attivi su tesoreria unica e recupero anticipazioni su missioni.

Correlativamente sono stati eseguiti pagamenti per lire 2.356.787.602 di cui 1.658.448.537 in conto competenza e 698.339.065 in conto residui passivi dei precedenti esercizi.

Tenuto conto del fondo iniziale di cassa pari a £.624.188.861 la gestione di cassa si chiude con una consistenza di £.735.784.569.

C) GESTIONE DEI RESIDUI PROVENIENTI DAI PRECEDENTI ESERCIZI

XII LEGISLATURA - DISEGNI DI LEGGE E RELAZIONI - DOCUMENTI

All'inizio dell'esercizio, i residui attivi ammontavano a mil.1.321,4. Tenuto conto di quanto riscosso nel corso del 1990, rimangono ancora da riscuotere crediti pregressi per mil.835,7 di cui circa mil.595,1 nei confronti del Ministero Agricoltura e Foreste, mil.138,2 nei confronti della Regione Siciliana, mil.90,2 da parte dell'Agenzia per la Promozione e lo Sviluppo del Mezzogiorno, mil.4 dalla Regione Basilicata, mil.8,2 dal Consorzio Agrario di Cagliari.

I residui passivi ammontavano a mil.1.421,3. In relazione a successivi riaccertamenti diminutivi per mil.176,4 e dei pagamenti disposti durante il 1990, rimangono ancora da pagare debiti pregressi per mil.546,6.

D) RISULTATO FINANZIARIO DELL'ESERCIZIO

Come dimostrato dalla situazione amministrativa, l'esercizio 1990 si è chiuso con un avanzo di amministrazione di mil.684,6 così composto:

Cassa	Milioni	735,7
Residui attivi	"	1.330,8
Residui passivi	"	<u>1.381,9</u>
Avanzo di amministrazione	"	<u>684,6</u>

Detto avanzo risulta superiore a quello registrato nello scorso esercizio pari a mil.524,3.

II - SITUAZIONE PATRIMONIALE

Dal confronto tra le attività e le passività che ammontano, rispettivamente a mil.7.629,6 e mil.2.953,3 al 31 dicembre 1990 risulta un patrimonio netto di mil.4.676,3 con un decremento di mil.877,2 rispetto all'ammontare risultante all'inizio dell'esercizio come riportato nel Conto Economico.

Detta diminuzione è dovuta all'esclusione dalle attività della somma di f.986,2 milioni riguardante impegni per beni da acquisire e opere di miglioramento in passato comprese fra le attività

XII LEGISLATURA - DISEGNI DI LEGGE E RELAZIONI - DOCUMENTI

patrimoniali. Pertanto, in relazione a quanto suesposto, in sostanza si ha un avanzo di mil.109.

III - CONTO ECONOMICO

Il conto economico presenta il disavanzo di gestione di mil.877,2 così determinato:

a) componenti attivi

1) entrate correnti accertate	mil. 2.098,9
2) variazioni patrimoniali straordinarie per:	
- insussistenze passive	mil. 176,4
- sopravv.patrim.per trasf.in c/cap.	" 548,1 mil. <u>724,5</u>
TOTALE COMPONENTI ATTIVI.....	mil. <u>2.823,4</u>

b) componenti passivi

1) uscite per spese correnti impegnate	mil. 1.652,4
2) ammortamenti	mil. 532,4
3) accantonamento fondo rischi	" 1,4
4) quota adeguamento tratt.fine servizio	" 18,9
5) insussistenze attive	" 1.495,5 mil. 3.700,6
Disavanzo economico.....	" <u>877,2</u>
Totale a pareggio.....	" <u>3.700,6</u>

CONCLUSIONI

Il Collegio, nel corso delle periodiche verifiche, ha riscontrato la corrispondenza delle risultanze di bilancio con le scritture contabili unitamente ai risultati positivi conseguiti sotto l'aspetto delle economicità e proficuità della spesa e, pertanto, ritiene meritevole di approvazione il conto consuntivo inerente l'esercizio finanziario 1990.

Acireale, 12/04/1991

XII LEGISLATURA - DISEGNI DI LEGGE E RELAZIONI - DOCUMENTI

18/07/91

SITUAZIONE AMMINISTRATIVA

CONSISTENZA DELLA CASSA ALL'INIZIO DELL'ESERCIZIO		£.	624.188.861
RISCOSSIONI	in c/ competenza	£.	2.091.837.465
	in c/ residui	£.	404.096.603 £. 2.495.934.068
PAGAMENTI	in c/ competenza	£.	1.658.448.537
	in c/ residui	£.	698.339.065 £. 2.356.787.602
CONSISTENZA DELLA CASSA ALLA FINE DELL'ESERCIZIO		£.	765.395.327
RESIDUI ATTIVI	degli esercizi precedenti	£.	835.780.202
	dell'esercizio	£.	494.969.432 £. 1.330.749.634
RESIDUI PASSIVI	degli esercizi precedenti	£.	546.636.019
	dell'esercizio	£.	835.274.019 £. 1.381.910.038
AVANZO/DISAVANZO D'AMMINISTRAZIONE ALLA FINE DELL'ESERCIZIO		£.	712.174.923

XII LEGISLATURA - DISEGNI DI LEGGE E RELAZIONI - DOCUMENTI

18/07/91 **CONTO ECONOMICO PER L'ESERCIZIO 1990**

Parte prima: ENTRATE E SPESE FINANZIARIE CORRENTI

ENTRATE

TITOLO 1 - ENTRATE CONTRIBUTIVE

Categoria 1 - ALIQUOTE CONTRIBUTIVE A CARICO DEI DATORI DI LAVORO E/O DEGLI ISCRITTI	£.	:
Categoria 2 - QUOTA DI PARTECIPAZIONE DEGLI ISCRITTI ALL'ONERE DI SPECIFICHE GESTIONI	£.	:

TITOLO 2 - ENTRATE DERIVANTI DA TRASFERIMENTI CORRENTI

Categoria 3 - TRASFERIMENTI DA PARTE DELLO STATO	£.	1.625.650.455
Categoria 4 - TRASFERIMENTI DA PARTE DELLE REGIONI	£.	
Categoria 5 - TRASFERIMENTI DA PARTE DEI COMUNI E DELLE PROVINCE	£.	
Categoria 6 - TRASFERIMENTI DA PARTE DI ALTRI ENTI DEL SETTORE PUBBLICO	£.	6.000.000
Categoria 8 - REDDITI E PROVENTI PATRIMONIALI	£.	

TITOLO 3 - ALTRE ENTRATE

Categoria 7 - ENTRATE DERIVANTI DALLA VENDITA DI BENI E DALLA PRESTAZIONE DI SERVIZI	£.	450.519.953
Categoria 8 - REDDITI E PROVENTI PATRIMONIALI	£.	12.022.696
Categoria 9 - POSTE CORRETTIVE E COMPENSATIVE DI SPESE CORRENTI	£.	4.718.400
Categoria 10 - ENTRATE NON CLASSIFICABILI IN ALTRE VOCI	£.	

Totale parte prima £. 2.098.911.504

SPESE

TITOLO 1 - SPESE CORRENTI

Categoria 1 - SPESE PER GLI ORGANI DELL'ENTE	£.	39.752.595
Categoria 2 - ONERI PER IL PERSONALE IN ATTIVITA' DI SERVIZIO	£.	676.014.445
Categoria 3 - ONERI PER IL PERSONALE IN QUIESCENZA	£.	22.973.021
Categoria 4 - SPESE PER L'ACQUISTO DI BENI DI CONSUMO E SERVIZI	£.	583.820.070
Categoria 5 - SPESE PER PRESTAZIONI ISTITUZIONALI	£.	300.000.000
Categoria 6 - TRASFERIMENTI PASSIVI	£.	
Categoria 7 - ONERI FINANZIARI	£.	
Categoria 8 - ONERI TRIBUTARI	£.	23.859.245
Categoria 9 - POSTE CORRETTIVE COMPENSATIVE DI ENTRATE CORRENTI	£.	3.690.000
Categoria 10 - SPESE NON CLASSIFICABILI IN ALTRE VOCI	£.	2.357.095

Totale parte prima £. 1.652.466.471

XII LEGISLATURA - DISEGNI DI LEGGE E RELAZIONI - DOCUMENTI

18/07/94 CONTO ECONOMICO PER L'ESERCIZIO 1990

Parte seconda : COMPONENTI CHE NON DANNO LUOGO A MOVIMENTI FINANZIARI

ENTRATE

A) ENTRATE ACCERTATE IN PRECEDENTI ESERCIZI DI PERTINENZA DELL'ESERCIZIO			
--		£.	
	Totale	£.	
B) PRODUZIONI E MOVIMENTI INTERNI			
--		£.	
	Totale	£.	
C) TRASFERIMENTI ATTIVI IN NATURA			
--		£.	
	Totale	£.	
D) VARIAZIONI PATRIMONIALI STRAORDINARIE :			
-- sopravvenienze attive		£.	
-- insussistenze passive		£.	176.404.876
-- variazioni per acquisizione beni mobili ed immobili		£.	548.129.538
	Totale	£.	724.534.414
E) SPESE IMPEGNATE DI COMPETENZA DI SUCCESSIVI ESERCIZI			
--		£.	
	Totale	£.	
	Totale parte seconda	£.	724.534.414

XII LEGISLATURA - DISEGNI DI LEGGE E RELAZIONI - DOCUMENTI

18/07/91

CONTO ECONOMICO PER L'ESERCIZIO 1990

Parte seconda : COMPONENTI CHE NON DANNO LUOGO A MOVIMENTI FINANZIARI

SPESE

A) SPESE DI COMPETENZA IMPEGNATE IN PRECEDENTI ESERCIZI		
--	£.	
	Totale	£.
B) PRODUZIONI E MOVIMENTI INTERNI		
--	£.	
	Totale	£.
C) TRASFERIMENTI PASSIVI IN NATURA		
--	£.	
	Totale	£.
D) AMMORTAMENTI E DEPERIMENTI		
-- Immobili	£.	49.049.607
-- Impianti, attrezzature e macchinari	£.	437.337.496
-- Automezzi, mobili e macchine	£.	46.075.404
	Totale	£. 532.462.507
E) SVALUTAZIONI E DEPREZZAMENTI		
--	£.	
	Totale	£.
F) ACCANTONAMENTI PER ONERI PRESUNTI DI COMPETENZA		
-- Accantonamenti a fondo rischi	£.	1.395.398
	Totale	£. 1.395.398
G) QUOTA DELL'ESERCIZIO PER L'ADEGUAMENTO DEL FONDO INDENNITA' ANZIANITA' PERSONALE		
--	£.	18.850.000
	Totale	£. 18.850.000

XII LEGISLATURA - DISEGNI DI LEGGE E RELAZIONI - DOCUMENTI

18/07/91 CONTO ECONOMICO PER L'ESERCIZIO 1990

Parte seconda : COMPONENTI CHE NON DANNO LUOGO A MOVIMENTI FINANZIARI

H) VARIAZIONI PATRIMONIALI STRAORDINARIE

-- sopravvenienze passive	£.	
-- insussistenze attive	£.	81.589.870
-- Insussistenze attive :	£.	48.331.444
a) scarico beni mobili		
-- Insussistenze attive	£.	
b) rettifica saldo cassa fondo Casmez		
-- Insussistenze attive	£.	17.222.703
c) differenza interessi su deposito bancario		
-- Insussistenze attive	£.	986.251.956
d) Rettifica impegni per beni ricevuti		
-- Differenza entrate ed uscite in conto capitale	£.	334.510.692
	Totale	£. 1.467.906.665

I) ENTRATE ACCERTATE NELL'ESERCIZIO DI PERTINENZA DI SUCCESSIVI ESERCIZI

--	£.	
	Totale	£.

Totale parte seconda £. 2.020.614.570

Totale generale entrate	£.	2.823.445.918
Totale generale spese	£.	3.673.081.041
Disavanzo economico	£.	849.635.123
Totale a pareggio	£.	3.673.081.041

XII LEGISLATURA - DISEGNI DI LEGGE E RELAZIONI - DOCUMENTI

18/07/91

SITUAZIONE PATRIMONIALE AL 31-12-90

ATTIVITA'	consistenze		differenze	
	al 1-1-1990	al 31-12-1990	in più	in meno
DISPONIBILITA' LIQUIDE				
Casse	624.188.861	763.335.327	139.146.466	
Banche				
Conti correnti postali				
Altri conti correnti				
	624.188.861	763.335.327	139.146.466	
RESIDUI ATTIVI				
Crediti verso lo Stato ed altri enti	1.257.838.350	1.295.820.032	37.981.682	
Crediti verso iscritti, soci e terzi contribuenti				
Crediti verso acquirenti, utenti ecc.				
Crediti diversi	63.628.325	34.929.602		28.698.723
	1.321.466.675	1.330.749.634	37.981.682	28.698.723
CREDITI BANCARI E FINANZIARI				
Depositi vincolati	231.265.727	232.893.024	1.627.297	
Mutui ed anticipazioni attive				
Crediti per annualità, semestralità, ecc. scontate a terzi				
Prestiti al personale				
Crediti verso gestioni autonome				
Depositi cauzionali	151.500	151.500		
Crediti diversi bancari e finanziari				
	231.417.227	233.044.524	1.627.297	

XII LEGISLATURA - DISEGNI DI LEGGE E RELAZIONI - DOCUMENTI

18/07/91

SITUAZIONE PATRIMONIALE AL 31-12-90

ATTIVITA'	consistenze		differenze	
	al 1-1-1990	al 31-12-1990	in più	in meno
RIMANENZE ATTIVE D'ESERCIZIO				
Rimanenze di prodotti				
Rimanenze di materie prime e materiali di consumo				
Rimanenze di viveri				
Rimanenze diverse				
Risconti attivi				
INVESTIMENTI MOBILIARI				
Partecipazioni azionarie				
Conferimenti e quote in altri enti				
Titoli emessi o garantiti dallo Stato ed assimilati				
Obbligazioni e cartelle fondiarie				
Buoni postali				
Altri titoli di credito				
IMMOBILI				
Edifici	1.634.986.901	1.661.645.281	26.658.380	
Costruzioni in corso				
Diritti reali	1.242.212.263	1.454.736.490	212.524.227	
	2.877.199.164	3.116.381.771	239.182.607	

XII LEGISLATURA - DISEGNI DI LEGGE E RELAZIONI - DOCUMENTI

18/07/91

SITUAZIONE PATRIMONIALE AL 31-12-90

ATTIVITA'	consistenze		differenze	
	al 1-1-1990	al 31-12-1990	in più	in meno
IMMOBILIZZAZIONI TECNICHE				
Impianti, attrezzature e macchinari	1.499.037.828	1.689.721.722	190.683.894	
Autoveicoli	102.820.693	101.430.193		1.390.500
Mobili e macchine d'ufficio	351.151.528	422.473.621	71.322.093	
	1.953.010.049	2.213.625.536	262.005.987	1.390.500
ALTRI COSTI PLURIENNALI				
Spese di costituzione, ampliamento e riorganizzazioni				
Costi e perdite emissione prestiti				
Costi pluriennali diversi	986.251.956			986.251.956
	986.251.956			986.251.956
TOTALE ATTIVITA'	7.993.533.932	7.657.136.792	679.944.039	1.016.341.179
DEFICIT PATRIMONIALE				
Disavanzo economico esercizi precedenti				
Disavanzo economico dell'esercizio				
TOTALE A PAREGGIO	7.993.533.932	7.657.136.792	679.944.039	1.016.341.179
CONTI D'ORDINE				
Valori di terzi depositati a cauzione, a garanzia, ecc.				

XII LEGISLATURA - DISEGNI DI LEGGE E RELAZIONI - DOCUMENTI

18/07/91

SITUAZIONE PATRIMONIALE AL 31-12-90

ATTIVITA'	consistenze		differenze	
	al 1-1-1990	al 31-12-1990	in più	in meno
Conti diversi	47.655.062	47.655.062		
	47.655.062	47.655.062		

XII LEGISLATURA - DISEGNI DI LEGGE E RELAZIONI - DOCUMENTI

18/07/91

SITUAZIONE PATRIMONIALE AL 31-12-90

PASSIVITA'	consistenze		differenze	
	al 1-1-1990	al 31-12-1990	in più	in meno
DEBITI DI TESORERIA				
<i>Anticipazioni del tesoriere</i>				
<i>Scoperta di conto corrente</i>				
RESIDUI PASSIVI				
<i>Debiti verso lo Stato ed altri enti</i>	65.939.071	41.605.968		24.333.103
<i>Debiti verso iscritti, soci e terzi per prestazioni dovute</i>				
<i>Debiti verso fornitori</i>	314.834.933	395.775.003	80.940.070	
<i>Debiti verso terzi per prestazioni ricevute</i>	104.967.716	43.320.139		61.647.577
<i>Debiti diversi</i>	935.638.240	901.208.928		34.429.312
	1.421.379.960	1.381.910.038	80.940.070	120.409.992
DEBITI BANCARI E FINANZIARI				
<i>Mutui ed anticipazioni passive</i>				
<i>Obbligazioni in circolazione</i>				
<i>Debiti verso il personale per depositi</i>				
<i>Debiti verso gestioni autonome</i>				
<i>Debiti diversi bancari e finanziari</i>				
RIMANENZE PASSIVE DI ESERCIZIO				
<i>Riserve tecniche</i>				

XII LEGISLATURA - DISEGNI DI LEGGE E RELAZIONI - DOCUMENTI

18/07/91

SITUAZIONE PATRIMONIALE AL 31-12-90

PASSIVITA'	consistenze		differenze	
	al 1-1-1990	al 31-12-1990	in più	in meno
Risconti passivi				
FONDI DI ACCANTONAMENTI VARI				
Fondo liquidazione indennità anzianità personale	214.043.024	232.893.024	18.850.000	
Fondo imposte e tasse				
Fondi rischi	39.025.000	40.420.398	1.395.398	
Fondi per accantonamenti diversi				
	253.068.024	273.313.422	20.245.398	
POSTE RETTIFICATIVE DELL'ATTIVO				
Fondo svalutazione crediti				
Fondo svalutazione titoli e partecipazioni				
Fondo ammortamento immobili	44.328.000	93.377.607	49.049.607	
Fondo ammortamento impianti, attrezzature e macchinari	580.768.957	1.018.106.453	437.337.496	
Fondo ammortamento automezzi, mobili e macchinari d'ufficio	140.539.133	186.614.537	46.075.404	
	765.636.090	1.298.098.597	532.462.507	
TOTALE PASSIVITA'	2.440.084.074	2.953.322.057	633.647.975	120.409.992
PATRIMONIO NETTO				
Fondo di dotazione				

XII LEGISLATURA - DISEGNI DI LEGGE E RELAZIONI - DOCUMENTI

18/07/91

SITUAZIONE PATRIMONIALE AL 31-12-90

PASSIVITA'	consistenze		differenze	
	al 1-1-1990	al 31-12-1990	in più	in meno
Riserve obbligatorie				
Riserve facoltative				
Fondo rivalutazione conguaglio monetario				
Avanzo economico esercizi precedenti	5.553.449.858	4.703.814.735		849.635.123
Avanzo economico dell'esercizio				
	5.553.449.858	4.703.814.735		849.635.123
TOTALE A PAREGGIO	7.993.533.932	7.657.136.792	633.647.975	970.045.115
CONTI D'ORDINE				
Terzi per valori depositati a cauzione, a garanzia, ecc.				
Conti diversi				

**ISTITUTO SPERIMENTALE PER L'AGRUMICOLTURA
A C I R E A L E**

CONTO CONSUNTIVO ANNO 1990

DELIBERA DEL CONSIGLIO DI AMMINISTRAZIONE N. 29 DEL 29/04/1991

XII LEGISLATURA - DISEGNI DI LEGGE E RELAZIONI - DOCUMENTI

RENDICONTO FINANZIARIO DELL'ESERCIZIO 1990 PARTE II

ENTRATE

CAPITOLO CODICE	GESTIONE DEI RESIDUI ATTIVI						GESTIONE DI CASSA				TOTALE DEI RESIDUI ATTIVI AL TERMINE DELL'ESERCIZIO
	RESIDUI ALL'INIZIO DELL'ESERCIZIO	RISORSE	RIMBORSI DA RISCHIERARE	TOTALI	VARIAZIONI		PREVISIONI	RISCOSSIONI	DIFFERENZE RISPETTO ALLE PREVISIONI		
					IN +	IN -			IN +	IN -	
13	14	15 (16-14)	16 (14+15)	17 (16-13)	18 (13-16)	19	20	21 (20-19)	22 (19-20)	23 (16+15)	
Tit. 1											
Tit. 2											
203010	40.000.000	40.000.000		40.000.000			902.325.000	902.325.000			
203020							300.000.000	225.000.000	75.000.000	75.000.000	
203030											
203040											
203052	304.394.873		200.394.110	200.394.110		25.987.743	344.544.110		344.544.110	344.544.110	
203064											
203067	92.118.500	92.118.500		92.118.500	92.118.500	92.118.500	92.118.500	92.118.500			
203068	116.671.142		116.671.142	116.671.142	116.671.142	116.671.142	116.671.142		116.671.142	116.671.142	
203077							239.368.625	119.679.000	119.688.825	119.688.825	
203080											
203096	12.879.000		12.879.000	12.879.000	13.955.304	13.955.304	43.389.526		43.389.526	43.374.830	
203098	27.720.000		7.810.458	7.810.458	47.629.542	47.539.084	94.910.458	44.556.000	52.340.458	52.340.458	
Tot. Ck. 3	995.741.515	132.118.500	417.745.710	549.864.210	269.474.400	315.371.793	2.175.329.361	1.303.683.300	791.646.061	791.821.345	
204010	130.211.890		130.211.890	130.211.890	414.635.670	414.635.670	130.211.890		130.211.890	130.211.890	
204025	4.000.000		4.000.000	4.000.000			4.000.000		4.000.000	4.000.000	
Tot. Ck. 4	142.211.890		142.211.890	142.211.890	414.635.670	414.635.670	142.211.890		142.211.890	142.211.890	

XII LEGISLATURA - DISEGNI DI LEGGE E RELAZIONI - DOCUMENTI

RENDICONTO FINANZIARIO DELL'ESERCIZIO 1990 PARTE II

ENTRATE

CAPITOLO CODICE	GESTIONE DEI RESIDUI ATTIVI						GESTIONE DI CASSA				TOTALE DEI RESIDUI ATTIVI AL TERMINE DELL'ESERCIZIO
	RESIDUI ALL' INIZIO DELL' ESERCIZIO	RISCOSSI	RIMASTI DA RISCUOTERE	TOTALI	VARIAZIONI		PREVISIONI	RISCOSSIONI	DIFFERENZE RISPETTO ALLE PREVISIONI		
					IN +	IN -			IN +	IN -	
13	14	15 (14-16)	16 (14+15)	17 (16+13)	18 (13-16)	19	20	21 (20-19)	22 (16-20)	23 (9+15)	
200019											
200020	1.000.000	1.000.000		1.000.000	1.000.000	1.000.000	2.000.000	1.000.000		1.000.000	1.000.000
200033							5.000.000			5.000.000	5.000.000
200044	164.296.043	38.401.891	10.201.677	128.603.478	225.759.569	261.452.134	128.603.478	38.401.891		10.201.677	10.201.677
200059	8.250.000		8.250.000	8.250.000	8.250.000	8.250.000	16.500.000			16.500.000	8.250.000
Tot. Cat. 4	173.546.043	38.401.891	18.451.677	137.053.478	235.009.569	270.702.134	152.103.478	38.401.891		112.711.677	104.451.677
TOT. TIT. 2 TIT. 3	911.519.448	171.520.301	68.499.277	829.929.578	919.119.727	1.008.709.597	2.449.644.729	1.423.005.101		1.946.559.428	1.038.494.932
307010							450.519.953	415.961.157		34.558.796	34.558.796
307011	57.077.425	57.077.425		57.077.425			57.077.425	57.077.425			
Tot. Cat. 7	57.077.425	57.077.425		57.077.425			507.597.378	473.038.582		34.558.796	34.558.796
308030	49.519.432	49.519.432		49.519.432	49.519.432	49,519,432	54,519,432	41,223,122	6,703,690		319,004
Tot. Cat. 8	49.519.432	49.519.432		49,519,432	49,519,432	49,519,432	54,519,432	41,223,122	6,703,690		319,004
309010							1.644.600	1.644.600			71.000
309020							3.000.000	3.000.000			
Tot. Cat. 9							4.644.600	4.644.600			71.000
TOT. TIT. 3 TIT. 4	106.596.857	106.596.857		106.596.857	49.519.432	49.519.432	566.743.418	538.728.304	6.703.690	34.558.796	34.929.602

XII LEGISLATURA - DISEGNI DI LEGGE E RELAZIONI - DOCUMENTI

6/04/91

RENDICONTO FINANZIARIO DELL'ESERCIZIO 1990 PARTE I

ENTRATE

CAPITOLI		GESTIONE DI COMPETENZA									
CODICE	DESCRIZIONE	PREVISIONI				SOMME ACCERTATE			DIFFERENZE RISPETTO ALLE PREVISIONI		
		INIZIALI	VARIABILI		DEFINITIVE	FISCHE	RISORSE DA FISCHEFFE	TOTALI ACCERTATI	IN +	IN -	
			IN AUMENTO	IN DIMINUIZIONE							
		4	5 (7-6)	6 (4-7)	7 (4+5-6)	8	9 (10-8)	10 (8+9)	11 (10-7)	12 (7-10)	
412010	- Allocations beni mobili, arredi, macchine ufficio		3.000.000		3.000.000	3.000.000		3.000.000			
412040	- Allocations automezze		3.300.000		3.300.000	3.300.000		3.300.000			
	- Totale Categoria 12 -		6.300.000		6.300.000	6.300.000		6.300.000			
Cat. 13	- REALIZZO DI VALORI MOBILI										
Cat. 14	- RISCOSSIONE DI CREDITI										
414020	- Prelevamenti da depositi vinc. per liquidazione indennità di anzianità		214.043.024	214.043.024							
414040	- Prelevamenti Tesoreria Statale										
414070	- ESTINZIONE DEL C/VINC. RELAT. AL DEP. LIQUID. IND. ANZIANITA	214.043.024			214.043.024	214.043.024		214.043.024			
	- Totale Categoria 14 -	214.043.024	214.043.024	214.043.024	214.043.024	214.043.024		214.043.024			
	- TOTALE TITOLO 4 -	214.043.024	220.343.024	214.043.024	220.343.024	220.343.024		220.343.024			
TITOLO 5	ENTRATE DERIVANTI DA TRASFERIMENTI IN CONTO CAPITALE										
Cat. 15	- TRASFERIMENTI DALLO STATO										
515010	- Finanziamenti R.A.F. per spese in c/capitale		147.351.500		147.351.500	47.397.325	79.954.175	147.351.500			
	- Totale Categoria 15 -		147.351.500		147.351.500	47.397.325	79.954.175	147.351.500			
Cat. 16	- TRASFERIMENTI ALLE REGIONI										
Cat. 17	- TRASFERIMENTI DA COMUNI E PROVINCE										
Cat. 18	- TRASFERIMENTI DA ALTRI ENTI DEL SETTORE PUBBLICO E PRIVATO										
	- TOTALE TITOLO 5 -		147.351.500		147.351.500	47.397.325	79.954.175	147.351.500			
TITOLO 6	- ACCENSIONE DI PRESTITI										
Cat. 19	- ASSUNZIONE DI MUTUI										
Cat. 20	- ASSUNZIONE DI ALTRI DEBITI FINANZIARI										
Cat. 21	- ESTINZIONE DI ROLLOGGIAMENTI										
TITOLO 7	- PARTITE DI GIRO										
Cat. 22	- PARTITE DI GIRO										
72010	- Ritenute erariali	85.000.000	6.000.000		91.000.000	73.431.021		73.431.021		17.568.979	

XII LEGISLATURA - DISEGNI DI LEGGE E RELAZIONI - DOCUMENTI

RENDICONTO FINANZIARIO DELL'ESERCIZIO 1990

PARTE II

ENTRATE

CAPITOLO CODICE	GESTIONE DEI RESIDUI ATTIVI				VARIAZIONI		GESTIONE DI CASSA		DIFFERENZE RISPETTO ALLE PREVISIONI		TOTALE DEI RESIDUI ATTIVI AL TERMINE DELL'ESERCIZIO
	RESIDUI ALL'INIZIO DELL'ESERCIZIO	RISORSI	RIMBORSI DA RISCHIEDERE	TOTALI	IN +	IN -	PREVISIONI	DISCSSIONI	DIFFERENZE RISPETTO ALLE PREVISIONI		
									IN +	IN -	
13	14	15 (14-13)	16 (14+15)	17 (16-13)	18 (13-16)	19	20	21 (20-19)	22 (19-20)	23 (9+15)	
412010							3.000.000	3.000.000			
412040							3.300.000	3.300.000			
Tot. Cat. 12							6.300.000	6.300.000			
414020											
414040											
414070							214.043.024	214.043.024			
Tot. Cat. 14							214.043.024	214.043.024			
TOT. TIT. 4							220.343.024	220.343.024			
TIT. 5											
515010	296.799.470	119.420.545	177.370.925	296.799.470	78.610.960	78.610.960	444.150.970	186.825.870		257.325.100	257.325.100
Tot. Cat. 15	296.799.470	119.420.545	177.370.925	296.799.470	78.610.960	78.610.960	444.150.970	186.825.870		257.325.100	257.325.100
TOT. TIT. 5	296.799.470	119.420.545	177.370.925	296.799.470	78.610.960	78.610.960	444.150.970	186.825.870		257.325.100	257.325.100
TIT. 6											
TIT. 7											
722010	6.350.900	6.350.900		6.350.900	6.350.900	6.350.900	97.550.900	79.982.721		17.568.179	

XII LEGISLATURA - DISEGNI DI LEGGE E RELAZIONI - DOCUMENTI

6/04/91

RENDICONTO FINANZIARIO DELL'ESERCIZIO 1990

PARTE I

ENTRATE

CAPITOLLO		GESTIONE DI COMPETENZA								
CODICE	DESCRIZIONE	PREVISIONI				SOMME ACCERTATE			DIFFERENZE RISPETTO ALLE PREVISIONI	
		INIZIALI	VARIAZIONI		DEFINITIVE	RISORSE	RISORSE DA RECUPERO	TOTALI ACCERTATI	IN +	IN -
			IN AUMENTO	IN DIMINUIZIONE						
		4	5 (7-4)	6 (4-7)	7 (4+5-6)	8	9 (10-8)	10 (8+9)	11 (10-7)	12 (7-10)
722011	- Ritenute erariali Aziende Agrarie	10.000.000	6.000.000		24.000.000	10.257.482		10.257.482		13.742.518
722020	- Ritenute previdenziali assistenziali	12.000.000	7.000.000		19.000.000	18.892.195		18.892.195		106.805
722021	- Ritenute previdenziali e assistenziali az. agr.	7.000.000	2.000.000		9.000.000	7.202.823		7.202.823		1.797.177
722026	- Ritenute prov. e ass. TECNOLOGIE AVANZATE									
722030	- Ritenute diverse	800.000			800.000	415.620		415.620		384.372
722050	- Depositi cauzionali da terzi	5.000.000			5.000.000	2.000.000		2.000.000		3.000.000
722060	- Recupero anticipazioni fondo economato	5.000.000			5.000.000	5.000.000		5.000.000		
722070	- Recupero anticipazioni sezioni operativ. perf.	3.000.000			3.000.000	3.000.000		3.000.000		
	- Totale Categoria 22 -	125.000.000	21.000.000		156.000.000	120.200.069		120.200.069		36.599.131
	- TOTALE TITOLO 7 -	125.000.000	21.000.000		156.000.000	120.200.069		120.200.069		36.599.131

XII LEGISLATURA - DISEGNI DI LEGGE E RELAZIONI - DOCUMENTI

RENDICONTO FINANZIARIO DELL'ESERCIZIO 1990 PARTE II

ENTRATE

CAPITOLO CODICE	GESTIONE DEI RESIDUI ATTIVI				GESTIONE DI CASSA				TOTALE DEI RESIDUI ATTIVI AL TERMINE DELL'ESERCIZIO		
	RESIDUI ALL'INIZIO DELL'ESERCIZIO	RISORSI	RIMBORSI DA RISCONTARE	TOTALI	VARIAZIONI		PREVISIONI	RISCONTI		DIFFERENZE RISPETTO ALLE PREVISIONI	
					IN +	IN -				IN +	IN -
13	14	15 (14-14)	16 (14+15)	17 (16-13)	18 (13-16)	19	20	21 (20-19)	22 (19-20)	23 (14+15)	
722011							24.000.000	19.257.482		13.742.518	
722020							19.000.000	18.893.105		106.895	
722021							9.000.000	7.202.833		1.797.167	
722026											
722030							800.000	415.428		384.572	
722050							5.000.000	2.000.000		3.000.000	
722060							5.000.000	5.000.000			
722070							3.000.000	3.000.000			
Tot. Col. 22	6.550.900	6.550.900		6.550.900	0.550.900	6.550.900	163.350.900	128.751.769		36.599.131	
TOT. TOT. 7	6.550.900	6.550.900		6.550.900	0.550.900	6.550.900	163.350.900	128.751.769		36.599.131	

XII LEGISLATURA - DISEGNI DI LEGGE E RELAZIONI - DOCUMENTI

8/04/91

RENDICONTO FINANZIARIO DELL'ESERCIZIO 1990 PARTE I

ENTRATE

CAPITOLO		GESTIONE DI COMPETENZA								
CODICE	DESCRIZIONE	PREVISIONI				SOMME ACCERTATE			DIFFERENZE RISPETTO ALLE PREVISIONI	
		SPEZIALI	VARIAZIONI		DEFINITIVE	RISORSE	RISORSE DA RISCUOTERE	TOTALI ACCERTATI	IN +	IN -
			IN AUMENTO	IN DIMINUIZIONE						
		4	5 (7-4)	6 (4-7)	7 (4+5-6)	8	9 (10-8)	10 (8+9)	11 (10-7)	12 (7-10)
	- Arance di Amministrazione	144.000.000	300.275.576		524.275.576					
	- Ripiego dei titoli -									
	- TITOLO 1 -									
	- TITOLO 2 -	1.144.015.455	487.635.000		1.631.650.455	1.251.564.000	380.085.655	1.631.650.455		
	- TITOLO 3 -	195.000.000	245.146.353		440.146.353	432.331.647	34.929.642	467.261.649	7.094.496	
	- TITOLO 4 -	214.043.024	220.343.024	214.043.024	220.343.024	220.343.024		220.343.024		
	- TITOLO 5 -		147.351.500		147.351.500	67.397.325	79.954.175	147.351.500		
	- TITOLO 6 -									
	- TITOLO 7 -	135.000.000	21.000.000		156.000.000	120.200.849		120.200.849		36.599.131
	- TOTALE GENERALE	1.822.058.479	1.521.771.452	214.043.024	3.140.587.100	2.091.837.445	474.749.432	2.586.604.897	7.094.496	36.599.131

XII LEGISLATURA - DISEGNI DI LEGGE E RELAZIONI - DOCUMENTI

RENDICONTO FINANZIARIO DELL'ESERCIZIO 1990 PARTE II

ENTRATE

CAPITULO CODICE	GESTIONE DEI RESIDUI ATTIVI				VARIAZIONI		GESTIONE DI CASSA		DIFFERENZE RISPETTO ALLE PREVISIONI		TOTALE DEI RESIDUI ATTIVI AL TERMINE DELL'ESERCIZIO
	RESIDUI ALL'INIZIO DELL'ESERCIZIO	RISORSE	REMANE DA DESCRIVERE	TOTALI	IN +	IN -	PREVISIONI	RISCOSSIONI	RISPETTO ALLE PREVISIONI		
									IN +	IN -	
13	14	15 (16-14)	16 (14+15)	17 (16-13)	18 (15-16)	19	20	21 (20-19)	22 (19-20)	23 (19+15)	
RIEP. TITOLI											
- TITOLO 1 -											
- TITOLO 2 -	911.519.448	171.520.301	658.499.277	829.929.578	919.119.727	1.000.709.597	2.469.644.729	1.423.085.101		1.046.559.628	1.830.494.932
- TITOLO 3 -	104.594.857	104.594.857		104.594.857	49.519.432	49.519.432	544.743.416	530.928.364	6.703.690	34.536.794	34.929.682
- TITOLO 4 -							220.343.824	220.343.024			
- TITOLO 5 -	294.799.470	119.420.545	177.378.925	294.799.470	78.410.940	78.410.940	444.150.970	184.825.870		257.325.100	257.325.100
- TITOLO 6 -											
- TITOLO 7 -	6.550.900	6.550.900		6.550.900	6.550.900	6,550.900	143.350.900	126.751.749		36.599.151	
TOTALE GENER.	1.321.444.675	404.094.603	835.730.262	1.229.874.885	1.853.804.819	1.125.390.889	3.844.253.033	2.495.934.040	6.703.690	1.375.822.653	1.330.749.634

XII LEGISLATURA - DISEGNI DI LEGGE E RELAZIONI - DOCUMENTI

RENDICONTO FINANZIARIO DELL'ESERCIZIO 1990 PARTE II

SPESE

CAPITOLO CODICE	GESTIONE DEI RESIDUI PASSIVI				VARIAZIONI		GESTIONE DI CASSA		DIFFERENZE RISPETTO ALLE PREVISIONI		TOTALE DEI RESIDUI PASSIVI AL TERMINE DELL'ESERCIZIO
	RESIDUI ALL'INIZIO DELL'ESERCIZIO	PAGATI	RIMBORSI DA PAGARE	TOTALI	IN +	IN -	PREVISIONI	PAGAMENTI			
									IN +	IN -	
13	14	15 (14-14)	16 (14+15)	17 (16-13)	18 (15-16)	19	20	21 (20-19)	22 (19-20)	23 (19+15)	
TIT. 4											
131010	180.000	180.000		180.000			6.750.000	6.180.000		618.000	
101020	12.075.000	12.075.000		12.075.000			25.975.000	24.093.000		1.072.000	
101030	5.580.000	5.580.000		5.580.000			16.580.000	13.770.000		2.810.000	
101040							1.500.000			1.000.000	
101050	248.800	248.800		248.800			16.248.800	12.544.870		3.703.925	1.334.520
Tot. Cap. 4	18.083.800	18.083.800		18.083.800			65.173.800	56.499.875		8.673.925	1.334.520
102010							10.000.000	45.341.113		4.638.897	
102012							4.000.000			4.000.000	
102014											
102017											
102019	2.907.672					2.907.672	2.907.672			2.907.672	
10201A							7.058.000			7.058.000	
102020							180.000.000	174.180.418		3.819.582	
102021	1.325.410	1.325.410		1.325.410	27.000	27.000	105.325.410	107.170.415		1.154.995	
102022	199.588	68.748		68.748	130.840	130.840	23.934.391	23.672.684		261.707	
102023	645.982	549.984		549.984	95.998	95.998	445.982	549.984		95.998	
102027							80.000.000	79.867.672		132.328	
102029	36.940					36.940	36.940			36.940	
10202A	57.150					57.150	13.030.278	12.091.578		938.700	
10202B	67.477					67.477	67.477			67.477	

XII LEGISLATURA - DISEGNI DI LEGGE E RELAZIONI - DOCUMENTI

6/04/91

RENDICONTO FINANZIARIO DELL'ESERCIZIO 1990

PARTE I

SPESE

CODICE	DESCRIZIONE	GESTIONE DI COMPETENZA								
		PREVISIONI				SOPRE IMPEGNATE			DIFFERENZE RISPETTO ALLE PREVISIONI	
		INIZIALI	VARIAZIONI		DEFENSIVE	PARATE	RIMBORSI DA PAGARE	TOTALI IMPEGNI	IN +	IN -
			IN AUMENTO	IN DIMINUIZIONE						
4	5 (7-4)	6 (6-7)	7 (4+5-6)	8	9 (10-8)	10 (8+9)	11 (10-7)	12 (7-10)		
10200	- Costosi per lavoro straordinario personale impiegato	4.000.000			4.000.000	2.947.000		2.947.000		1.053.000
10204	- Costosi per lavoro straordinario personale operai	4.000.000			4.000.000	3.302.473		3.302.473		617.527
102041	- Costosi per lavoro straordinario personale operai Aziende agrarie	1.000.000	800.000		1.000.000	1.748.007		1.748.007		51.193
10206	- Indennità e rimb. spese di trasp. per assistiti in territorio	10.000.000	27.448.600		37.448.600	26.175.090	1.203.960	37.450.970		107.630
102051	- Indennità e rimb. spese di trasp. per assistiti in territorio nazionale Aziende agrarie	3.213.125			3.213.125	3.065.025	130.365	3.195.390		17.735
102052	- Indennità e rimb. spese di trasp. per assistiti in territorio naz.le P.A.R.	15.486.400			15.486.400	15.629.335		15.629.335		57.065
102053	- Indennità e rimb. spese di trasp. per assistiti in territorio naz.le C.M.R.		2.000.000		2.000.000	1.970.900		1.970.900		29.100
102054	- Indennità e rimb. spese di trasp. per assistiti in territorio naz.le C.M.R.EZ.									
102055	- Indennità e rimb. spese di trasp. per assistiti in territorio naz.le BASILICATA		1.310.240		1.310.240	1.027.275	71.000	1.099.075		219.165
102057	- Ind. e rimb. spese di trasp. in territorio naz.le P.A.R.	19.000.000			19.000.000	16.237.905	1.022.220	17.260.205		1.739.795
102059	- Ind. e rimb. spese di trasp. in territorio naz.le CALABRI									
10206A	- Ind. e rimb. spese per trasp. in territorio naz.le TECNOLOGIE AVANZATE	4.115.000	5.561.215		11.676.215	636.050		636.050		11.040.165
10208	- Ind. e rimb. spese di trasp. in territorio naz.le LOTTA BIOLOGICA		26.000.000		26.000.000	532.540		532.540		25.467.460
102046	- Ind. e rimb. spese di trasp. assistiti estero		46.200.000		46.200.000	12.309.000	4.566.500	16.875.500		29.324.500
102042	- Ind. e rimb. spese di trasp. assistiti estero P.A.R.									
102080	- Oneri previdenziali ed assistenziali a carico dell'Ente	20.000.000	5.000.000		25.000.000	21.543.524	4.750.324	26.293.848		8.706.152
102080A	- Oneri previd. e assistenz. a carico dell'Ente TECNOLOGIE AVANZATE	1.660.000			1.660.000					1.660.000
102090	- Altri oneri sociali a carico dell'Ente	40.000.000	5.000.000		45.000.000	12.090.407	32.901.593	45.000.000		
102091	- Altri oneri sociali a carico dell'Ente Aziende agrarie	32.653.600			32.653.600	14.299.124	10.404.476	32.653.600		
102092	- Altri oneri sociali a carico dell'Ente P.A.R.	3.000.000	1.000.000		4.000.000	1.057.251	2.942.749	4.000.000		
102093	- Altri oneri sociali a carico dell'Ente C.M.R.									
102094	- Altri oneri sociali a carico dell'Ente TECNOLOGIE AVANZATE		1.300.000		1.300.000					1.300.000
102100	- Indennità Incontinenza e Funzionalità	2.400.000			2.400.000	2.400.000		2.400.000		

XII LEGISLATURA - DISEGNI DI LEGGE E RELAZIONI - DOCUMENTI

RENDICONTO FINANZIARIO DELL'ESERCIZIO 1990 PARTE II

SPESA

CAPITOLO	GESTIONE DEI RESIDUI PASSIVI						GESTIONE DI CASSA				TOTALE DEI RESIDUI PASSIVI AL TERMINE DELL'ESERCIZIO
	RESIDUI ALL'INIZIO DELL'ESERCIZIO	PAGATI	RISPARZI DA PAGARE	TOTALI	VARIAZIONI		PREVISIONI	PAGAMENTI	DIFFERENZE RISPETTO ALLE PREVISIONI		
					IN +	IN -			IN +	IN -	
13	14	15 (10-14)	16 (11+15)	17 (10-13)	18 (13-16)	19	20	21 (20-19)	22 (19-20)	23 (9+15)	
102030							4.000.000	2.747.000		1.053.000	
102040							4.000.000	3.202.473		617.527	
102041							1.000.000	1.748.007		51.193	
102050	1.205.200	1.205.200		1.205.200			30.051.000	37.300.210		1.471.590	1.203.900
102051	101.445	101.445		101.445			3.314.570	3.166.470		148.100	130.345
102052	3.209.615	1.350.340		1.350.340	1.939.275		10.265.630	14.979.675		1.205.955	
102053	1.125.955	1.124.160		1.124.160	1.745		3.435.905	3.105.160		20.745	
102054	3.024.723				3.024.723						
102055							11.318.240	1.027.275		10.290.965	71.000
102057							19.000.000	14.237.905		2.762.915	1.022.250
102059	3.541.405	2.149.055	1.391.550	3.541.405			3.541.405	2.149.055		1.391.550	1.391.550
102050	3.040				3.040		11.679.255	436.050		11.042.405	
102058	3.675.910	1.221.600		1.221.600	2.454.310		29.675.910	1.754.140		27.921.770	
102060	534.990	534.990		534.990			46.734.990	12.044.070		33.090.920	4.546.500
102062	20.231.570	1.705.645		1.705.645	26.445.925		20.231.570	1.705.645		26.445.925	
102080	4.332.240	4.332.240		4.332.240			39.332.240	25.075.700		13.456.476	4.750.324
102080							1.640.000			1.640.000	
102090	24.321.311	17.400.159		17.400.159	6.941.152		62.400.159	29.570.544		32.901.993	22.901.993
102091	37.205.500	7.142.500		7.142.500	20.102.912		69.939.100	21.251.712		48.687.388	10.404.076
102092							4.000.000	1.057.251		2.942.749	2.942.749
102093	52.175				52.175		52.175			52.175	
102090							1.500.000			1.500.000	
102100							2.400.000	2.400.000			

XII LEGISLATURA - DISEGNI DI LEGGE E RELAZIONI - DOCUMENTI

RENDICONTO FINANZIARIO DELL'ESERCIZIO 1990 PARTE II

ESPESE

CAPITOL CODICE	GESTIONE DEI RESIDUI PASSIVI				VARIAZIONI		GESTIONE DI CASSA		DIFFERENZE RISPETTO ALLE PREVISIONI		TOTALE DEI RESIDUI PASSIVI AL TERMINE DELL'ESERCIZIO
	RESIDUI ALL'INIZIO DELL'ESERCIZIO	PAGATI	RIANZI DA PAGARE	TOTALI	IN +	IN -	PREVISIONI	PAGAMENTI	IN +	IN -	
									21 (20-19)	22 (19-20)	
13	14	15 (14-14)	16 (14+15)	17 (16-13)	18 (13-14)	19	20	21 (20-19)	22 (19-20)	23 (19+15)	
Fed. Cat. 2	116.824.200	46.342.384	1.391.350	41.753.934		74.270.334	895.739.119	650.322.742		245.416.377	87.445.617
103010	204.422	204.422		204.422			24.706.422	23.179.443		1.526.979	
Fed. Cat. 3	204.422	204.422		204.422			24.706.422	23.179.443		1.526.979	
104020							48.518.639	33.589.684		14.928.955	4.928.955
104021							15.500.000	15.054.570		445.430	
104022							2.000.000	1.129.570		870.430	
104023	32.900					32.900	32.900			32.900	
104024	4.000.000	2.777.900		2.777.900		1.222.100	4.000.000	2.777.900		1.222.100	
104027							2.500.000	2.400.050		99.950	
104029	13.544					13.544	13.544			13.544	
104028							4.000.000			4.000.000	
104030	5.276.440	5.276.440		5.276.440			20.276.440	10.625.510		9.650.930	8.624.240
104032	1.484.635					1.484.635	1.484.635			1.484.635	
104037							25.000.000	2.935.789		22.064.211	
104040	2.582.300	2.582.300		2.582.300			34.582.300	34.001.010		581.290	214.430
104041	1.811.500	1.811.500		1.811.500			15.811.500	12.130.000		3.681.500	1.811.500
104050							10.000.000	6.730.618		3.269.382	
104051							3.600.000	1.291.520		2.308.480	
104060	6.870.000	3.710.450		3.710.450		3.151.350	49.710.000	39.340.580		10.369.420	1.121.341
104061							3.000.000	2.501.000		499.000	
104062	5.025.433					5.025.433	2.163.600			2.861.833	
104064	4.000.000					4.000.000	4.000.000			4.000.000	

XII LEGISLATURA - DISEGNI DI LEGGE E RELAZIONI - DOCUMENTI

RENDICONTO FINANZIARIO DELL'ESERCIZIO 1990 PARTE II

SPESA

CAPITOLO CODICE	GESTIONE DEI RESIDUI PASSIVI						GESTIONE DI CASSA				TOTALE DEI RESIDUI PASSIVI AL TERMINE DELL'ESERCIZIO	
	RESIDUI ALL'INIZIO DELL'ESERCIZIO	PAGATI	RIMASTI DA PAGARE	TOTALI	VARIAZIONI		PREVISIONI	PAGAMENTI	DIFFERENZE RISPETTO ALLE PREVISIONI			
					10 +	10 -			IN +	IN -		
					13	14						15 (10-14)
104067							2.500.000	322.000		2.178.000		
104068	51.550					51.550	1.101.550			1.101.550		
104070							150.000	140.500		1.500		
104080	15.049.721	14.871.070		14.871.070		178.625	30.049.721	23.217.556		6.832.165		6.654.140
104090	1.744.970	1.644.970		1.644.970		100.000	9.764.970	9.656.630		108.340		
104093	57.120	57.120		57.120		0.000	57.120	57.120				
104094	1.554.823						1.554.823			1.554.823		
104097							2.197.500	1.892.100		305.400		305.400
104098	45.104					45.104	45.104			45.104		
104098							2.000.000	1.989.570		10.430		
104100	1.640.475	1.640.475		1.640.475			20.567.948	22.390.636		6.169.312		6.157.112
104101	0.070.505	0.063.275		0.063.275		15.230	22.070.505	19.745.041		2.320.644		2.134.920
104102	3.320.000	3.065.000		3.065.000		260.700	20.150.770	19.240.016		904.954		637.915
104103	2.037.640	1.761.075		1.761.075		276.573	4.037.640	3.237.270		800.370		230.000
104105							1.095.420	404.012		691.408		
104107							15.950.000	11.329.105		4.620.895		4.560.070
104109	94.102					94.102	94.102			94.102		
104100	2.476.475	2.363.625		2.363.625		130.050	10.702.346	10.179.710		500.636		361.740
104100	235.300	227.766		227.766		7.622	9.000.000	227.766		0.772.234		564.920
104110	129.420	129.420		129.420			10.010.573	9.147.540		863.033		291.000
104111	207.352	207.350		207.350		2	3.207.352	2.730.775		476.577		440.630
104112	104.204					104.204	2.334.204	1.321.970		1.012.234		
104113	1.075.000	1.037.500		1.037.500		37.500	1.075.000	1.037.500		37.500		

XII LEGISLATURA - DISEGNI DI LEGGE E RELAZIONI - DOCUMENTI

RENDICONTO FINANZIARIO DELL'ESERCIZIO 1990 PARTE II
 SPESE

CAPITOLO CODICE	GESTIONE DEI RESIDUI PASSIVI				GESTIONE DI CASSA				DIFFERENZE RISPETTO ALLE PREVISIONI		TOTALE DEI RESIDUI PASSIVI AL TERMINE DELL'ESERCIZIO
	RESIDUI ALL'INIZIO DELL'ESERCIZIO	PAGATI	RISPARMI DA PAGARE	TOTALI	VARIAZIONI		PREVISIONI	PAGAMENTI	IN +	IN -	
					IN +	IN -					
	12	14	15 (10-14)	16 (14+15)	17 (16-12)	18 (12-16)	19	20	21 (20-19)	22 (19-20)	23 (9+12)
104116	4.500.000	3.104.700		3.904.700		1.395.300	4.500.000	3.104.700		1.395.300	
104117							3.000.000	2.492.000		307.200	
104118	700.000		361.250	361.250		338.750	1.430.450			1.430.450	361.250
104120	1.010.310	911.290		911.290		89.020	4.010.310	3.929.503		2.000.727	2.000.137
104121	0.116.279	0.116.278		0.116.278		1	9.116.279	8.798.628		317.651	171.360
104122	20.827.004	3.574.240	17.195.450	20.771.698		56.106	20.827.004	13.419.398		17.408.406	17.250.150
104123	1.940.500	1.908.263		1.908.263		32.237	1.940.500	1.908.263		32.237	
104124	4.613.325					4.613.325	4.613.325			4.613.325	
104127	547.995	547.995		547.995			13.547.995	11.151.961		2.396.034	2.383.400
104128	500.000					500.000	500.000			500.000	
104129							6.000.000			6.000.000	2.115.820
104130	21.527.940	16.945.520	4.302.440	21.527.940			62.527.940	56.576.954		5.951.086	5.647.360
104131	4.265.100	4.265.100		4.265.100			14.265.100	14.430.010		1.827.090	980.000
104142	15.130.750					15.130.750	15.130.750			15.130.750	
104160							6.000.000			6.000.000	
104170							1.270.300	1.200.000		70.300	
104172	100.000					100.000	100.000			100.000	
104180	0.975.400	0.975.400		0.975.400			25.755.400	23.934.504		1.820.896	1.577.000
104182	10.764.710	10.747.000		10.747.000		17.660	22.764.710	22.623.909		130.721	
104183	2.149.051	1.742.025		1.742.025		406.226	3.149.051	2.234.025		925.026	420.000
104185	5.404.300	5.404.300		5.404.300			5.404.300	5.404.300			
104187							142.000.000	37.169.345		102.830.655	23.624.300
104189	21.600					21.600	21.600			21.600	

XII LEGISLATURA - DISEGNI DI LEGGE E RELAZIONI - DOCUMENTI

RENDICONTO FINANZIARIO DELL'ESERCIZIO 1990 PARTE I

SIPE 134

CAPITOLI		GESTIONE DI CAPACITÀ								
CODICE	DESCRIZIONE	PREVISIONI				SPESE IMPERATE			DIFFERENZE RISPETTO ALLE PREVISIONI	
		INIZIALI	VARIAZIONI		DEFINITIVE	PAGATE	RIMASTE DA PAGARE	TOTALI IMPEDI	IN +	IN -
			IN AUMENTO	IN DIMINUIZIONE						
		4	5 (7-4)	6 (4-7)	7 (4+5-6)	8	9 (10-8)	10 (8+9)	11 (10-7)	12 (7-10)
10418A	- Corrispett. per prestaz. profess. e per servizi speciali) TECNOLOGIE AVANZATE	12.500.000			12.500.000	5.977.695	802.250	6.700.145		5.719.855
10418B	- Corrispett. per prestaz. profess. e servizi speciali) AZITA' BIOLOGICA		39.000.000		39.000.000	3.657.225	3.600.000	1.257.225		31.742.775
104190	- Spese per concorsi, funz., comiss., comit., etc.		3.000.000		3.000.000					3.000.000
104200	- Spese per accertamenti sanitari, cure, ricoveri e protesi	500.000			500.000					500.000
104210	- Spese per acquisto vestiario, divisa	1.000.000			1.000.000		400.840	400.840		593.160
104220	- Spese di rappresentanza	2.000.000			2.000.000	1.113.670		1.113.670		886.330
104231	- Spese per sistemazione terreni Aziende agricole		13.000.000		13.000.000					13.000.000
104235	- Spese per sistemazione terreni C.N.R.									
104240	- Spese per manutenz. funz. staz. heteroeol. e rilevaz. caratterist. climat.	1.000.000			1.000.000	60.000		60.000		940.000
104251	- Spese per l'acquisto di sementi e piante Aziende agricole	1.500.000			1.500.000	2.873.190		2.873.190		626.810
104252	- Spese per l'acquisto di sementi e piante P.A.N.									
104261	- Spese per raccolta e conferimento prodotti Aziende agricole	60.000.000	19.863.700		79.863.700	63.692.000	15.894.570	79.586.570		277.200
104270	- Partecipazione frequenza a corsi di aggiornamento		5.000.000		5.000.000					5.000.000
104280	- Rilegatura riviste e libri		40.000.000		40.000.000					40.000.000
104290	- Spese per revisione, catalogazione libri		15.000.000		15.000.000	13.685.000		13.685.000		1.315.000
	- Totale Categoria 4 -	327.291.000	212.472.000	5.000.000	834.763.000	488.399.542	75.420.520	583.820.070		250.942.930
105010	- Borse di studio	160.000.000	132.000.000		300.000.000	42.423.005	257.576.915	300.000.000		
	- Totale Categoria 5 -	160.000.000	132.000.000		300.000.000	42.423.005	257.576.915	300.000.000		
	Cat. 4 - TRASFERIMENTI PASSIVI									
	Cat. 7 - ONERI FINANZIARI									
	Cat. 8 - ONERI TRIBUTARI									
100010	- Imposte, tasse e tributi vari	35.000.000	10.000.000		45.000.000	12.751.825	10.000.000	22.751.825		22.240.175
100011	- Imposte tasse e tributi vari Aziende agricole	1.500.000			1.500.000	1.107.420		1.107.420		392.580

XII LEGISLATURA - DISEGNI DI LEGGE E RELAZIONI - DOCUMENTI

RENDICONTO FINANZIARIO DELL'ESERCIZIO 1990 PARTE II

127/1552

CAPITOLO CODICE	SEZIONE DEI RESIDUI PASSIVI					GESTIONE DI CASSA					TOTALE DEI RESIDUI PASSIVI AL TERMINE DELL'ESERCIZIO
	RESIDUI ALL' INIZIO DELL' ESERCIZIO	PAGATI	RIMASTI DA PAGARE	TOTALI	VARIAZIONI		PREVISIONI	PAGAMENTI	DIFFERENZE RISPETTO ALLE PREVISIONI		
					IN +	IN -			IN +	IN -	
13	14	15 (14-16)	16 (14+15)	17 (16-13)	18 (13-16)	19	20	21 (20-19)	22 (19-20)	23 (9+15)	
104100	5.437.620	5.363.005		5.743.005		295.735	17.643.005	11.141.500		6.522.305	603.250
104100	3.600.290	3.507.410		3.507.410		100.000	42.600.290	7.244.630		35.443.655	3.600.000
104190							3.000.000			3.000.000	
104200							500.000			500.000	
104210							1.000.000			1.000.000	404.840
104220							2.000.000	1.113.670		886.330	
104231							13.000.000			13.000.000	
104233	19.420					19.420	19.420			19.420	
104260							1.000.000	60.000		940.000	
104251							3.500.000	2.073.130		626.870	
104252	5.337.400					5.337.400	5.337.400			5.337.400	
104261	17.900.412	17.900.412		17.900.412			97.764.192	81.592.412		16.171.780	15.094.570
104270							5.000.000			5.000.000	
104280							40.000.000			40.000.000	
104290							15.000.000	13.405.000		1.595.000	
Tot. Cat. 4	211.004.425	143.431.670	22.139.140	145.570.810		44.313.617	1.043.614.627	621.831.220		411.783.407	117.559.660
105010	9.375.000	9.375.000		9.375.000			309.375.000	31.790.005		257.576.915	257.576.915
Tot. Cat. 5	9.375.000	9.375.000		9.375.000			309.375.000	31.790.005		257.576.915	257.576.915
100010	10.443.494	7.623.714		7.623.714		10.839.770	32.623.714	20.375.541		32.248.175	10.000.000
100011							1.300.000	1.107.420		192.580	

XII LEGISLATURA - DISEGNI DI LEGGE E RELAZIONI - DOCUMENTI

RENDICONTO FINANZIARIO DELL'ESERCIZIO 1990 PARTE I
SPESE

CAPITULO		GESTIONE DI COMPETENZA								
CODICE	DESCRIZIONE	PREVISIONI				SOMME IMPEGATE			DIFFERENZE RISPETTO ALLE PREVISIONI	
		INIZIALI	VARIANZI		DEFINITIVE	PAGATE	ESISTE DA PAGARE	TOTALI IMPEGI	IN +	IN -
			IN AUMENTO	IN DIMINUIZIONE						
		4	5 (7-4)	6 (4-7)	7 (4+5-6)	8	9 (10-8)	10 (8+9)	11 (10-7)	12 (7-10)
	- Totale Categoria 0 -	36.500.000	10.000.000		46.500.000	13.897.245	10.000.000	23.897.245		22.646.795
	Cat. 9 - POSTE CORRETTIVE COMPLEMENTARI DI ENTRATE CORRETTI									
109910	- Restituzioni e rimborsi vari		3.690.000		3.690.000		3.690.000	3.690.000		
109913	- Restituzioni e rimborsi vari C.R.C.									
109914	- Restituzioni e rimborsi vari CASHEZ									
	- Totale Categoria 9 -		3.690.000		3.690.000		3.690.000	3.690.000		
	Cat. 10 - SPESE NON CLASSIFICABILI IN ALTRE VOCI									
110010	- Spese per litig. arbitraggio, risarcimenti ed access.									
110020	- Fondo di riserva	4.000.000			4.000.000					4.000.000
110050	- Altre spese non classificabili	1.500.000			1.500.000	1.252.300		1.252.300		247.700
110051	- Altre spese non classificabili Aziende agrarie	2.000.000			2.000.000	33.775	1.071.000	1.104.775		895.225
	- Totale Categoria 10 -	7.500.000			7.500.000	1.286.075	1.071.000	2.357.075		5.142.925
	- TOTALE TITOLO 1 -	1.401.507.225	700.496.792	57.200.000	2.844.804.017	5.217.317.441	425.149.000	1.652.446.471		392.417.544
	TITOLO 2 - SPESE IN CONTO CAPITALE									
	Cat. 11 - ACQUISIZIONE DI BENI DI NUN BENEVOLI ED SPESE IMMOBILIARI									
211040	- Spese per progettazione e costruzione immobili									
211050	- Ricostruz., ripristino, trasformaz. di immobili relative progettazioni		113.670.000		113.670.000		17.777.230	17.777.230		95.892.770
211061	- Spese per miglioramenti fondiari Aziende agrarie		30.000.000		30.000.000		10.430.250	10.430.250		19.569.750
211064	- Spese per miglioramenti fondiari CASHEZ									
	- Totale Categoria 11 -		143.670.000		143.670.000		28.207.480	28.207.480		115.462.420
	Cat. 12 - ACQUISIZIONE DI IMMOBILIZZAZIONI TECNICHE									
212010	- Acquisto di mobili, arredi, macch.d'off. etc.	3.000.000	72.776.937	23.000.000	52.776.937	45.541.260	205.400	45.826.660		4.950.000
212011	- Acquisto mobili, arredi, macch.d'ufficio Aziende agrarie	2.000.000			2.000.000					2.000.000
212020	- Acquisto libri, pubblicazioni per biblioteca	26.694.230	4.000.000		32.694.230	29.315.145	3.379.085	32.694.230		
212030	- Acquisto macchine, attrezzi scientifici ed attrez. tecniche	3.000.000	214.015.000		214.015.000	17.282.250	290.170.130	307.466.370		7.254.400

XII LEGISLATURA - DISEGNI DI LEGGE E RELAZIONI - DOCUMENTI

RENDICONTO FINANZIARIO DELL'ESERCIZIO 1990 PARTE II

(SP. 15)

CAPITOLO CODICE	GESTIONE DEI RENDIMI PASSIVI				GESTIONE DI CASSA				TOTALE DEI RENDIMI PASSIVI AL TERMINE DELL'ESERCIZIO		
	RESIDUI ALL'INIZIO DELL'ESERCIZIO	RIMBORSI	RIMBORSI DA PAGARE	TOTALI	VARIAZIONI		PREVISIONI	PAGAMENTI		DIFFERENZE RISPETTO ALLE PREVISIONI	
					IN +	IN -				IN +	IN -
13	14	15 (14-14')	16 (14+15)	17 (16-13)	18 (13-16)	19	20	21 (20-19)	22 (19-20)	23 (9+15)	
Tot. Cap. 8	18.463.694	7.423.716		7.423.716		18.839.978	54.123.716	21.482.961		32.646.755	18.000.928
109010							3.690.000			3.690.000	3.690.000
109013	2.459.747	2.459.747		2.459.747			2.459.747	2.459.747			
109914	15.172.413	14.860.421		14.860.421		311.992	14.860.421	14.860.421			
Tot. Cap. 9	17.832.140	17.529.168		17.529.168		311.992	21.210.148	17.520.148		3.690.000	3.690.000
110010							4.000.000			4.000.000	
110020							1.500.000	1.750.300		267.700	
110051							2.000.000	33.795		1.966.205	1.071.000
Tot. Cap. 10							7.500.000	1.284.095		4.213.905	1.071.000
Tot. Tit. 1	391.869.779	234.480.148	25.570.490	260.133.858		131.735.921	2.421.942.852	1.453.920.609		968.042.243	458.679.728
Tit. 2											
210649	26.798.483	26.658.388		26.658.388		140.823	26.798.483	26.658.388		140.823	
210950							113.670.000			113.670.000	17.777.236
210993	544.494.733	299.986.897	324.567.836	544.494.733			574.494.733	299.986.897		264.507.836	344.938.186
210994	116.096.425	2.537.338	96.291.477	92.739.887		17.357.418	92.739.887	2.537.338		90.201.677	96.291.477
Tot. Cap. 11	481.389.561	239.182.687	424.799.513	643.892.126		17.497.441	887.782.143	239.182.687		548.519.536	452.917.993
212010	2.361.548	2.361.548		2.361.548			35.138.497	47.902.828		7.235.677	285.480
212011							2.488.000			2.488.000	
212020	2.746.000	2.746.000		2.746.000			35.454.238	32.875.143		3.379.095	3.379.095
212030	213.938.333	144.258.874	49.479.681	213.938.333			538.745.333	181.533.124		347.212.431	329.857.881

XII LEGISLATURA - DISEGNI DI LEGGE E RELAZIONI - DOCUMENTI

RENDICONTO FINANZIARIO DELL'ESERCIZIO 1990 PARTE I
SPESF

CAPITOLLO		DESTINAZIONE DI COMPETENZA								
CODICE	DESCRIZIONE	PREVISIONI				SOMME IMPERMEATE			DIFFERENZE RISPETTO ALLE PREVISIONI	
		INITIALI	VARIAZIONI		DEFINITIVE	PARATE	RIMANE DA PAGARE	TOTALE IMPENSI	IN +	IN -
			IN AUMENTO	IN DIMINUIZIONE						
		4	5 (7-4)	6 (4-7)	7 (4+5-6)	8	9 (10-8)	10 (8-9)	11 (10-7)	12 (7-10)
212032	- Acquisto macchine, attrezzi scientifici ed attrez. tecniche P.A.M.									
212037	- Acquisto macchine, attrezzi scientifici ed attrez. tecniche P.A.M.	14.000.000			14.000.000	5.254.220	8.743.779	14.000.000		
212038	- Acquisto macchine, attrezzi scientifici ed attrez. tecniche TECNICHE AMMEDIATE	9.204.000			9.204.000					1.204.000
212040	- Acquisto macchine ed attrezzature agricole									
212041	- Acquisto macchine ed attrezzature agricole Aziende agrarie	4.000.000	117.169.900		121.169.900	15.326.652	29.452.249	44.973.152		74.194.748
212050	- Acquisto automobili		15.000.000		15.000.000	15.000.000		15.000.000		
	- Totale Categoria 12 -	62.578.230	522.745.807	23.000.000	562.344.067	127.995.537	332.039.075	459.954.612		102.308.411
	Cat. 13 - PARTECIPAZIONE ED ACQUISTO DI VALORI MOBILIARI									
	Cat. 14 - CESSIONE DI CREDITI E ANTICIPAZIONI									
214020	- Versamenti in depositi banc. per il fondo idoneo di licenziamento	10.050.000	214.043.024	214.043.024	10.050.000	10.050.000		10.050.000		
214050	- Versamenti presso la Tesoreria Statale									
214060	- Versamenti in Tesoreria Fondo Indennita' Anzianita'	214.043.024			214.043.024	214.043.024		214.043.024		
	- Totale Categoria 14 -	232.093.024	214.043.024	214.043.024	232.093.024	232.093.024		232.093.024		
	Cat. 15 - INDENNITA' DI ANZIANITA' E SIMILARI AL PERSONALE CESSATO DI SERVIZI									
	- TOTALE TITOLO 2 -	295.474.254	800.474.861	237.043.024	938.903.091	360.000.561	360.244.455	721.055.214		217.047.075
	TITOLO 3 - ESTINZIONE DI MUTUI ED ANTICIPAZIONI									
	Cat. 16 - RIMBORSO MUTUI									
	Cat. 17 - RIMBORSO DI ANTICIPAZIONI PASSIVE									
	Cat. 18 - RIMBORSO DI OBBLIGAZIONI									
	Cat. 19 - RESTITUZIONE ALLE DESTINAZIONI AUTONOME DI ANTICIPAZIONI									
	Cat. 20 - ESTINZIONE DEBITI DIVERSI									
	TITOLO 4 - PARTITE DI GIRO									
	Cat. 21 - OPERE INVENTI NATURA DI PARTITE DI GIRO									
42400	- Bilancio generale	85.000.000	4.000.000		91.000.000	54.720.541	14.673.240	73.431.821		17.568.179

XII LEGISLATURA - DISEGNI DI LEGGE E RELAZIONI - DOCUMENTI

RENDICONTO FINANZIARIO DELL'ESERCIZIO 1990 PARTE II
SPESE

CAPITULO CODICE	GESTIONE DEI RESIDUI PASSIVI				GESTIONE DI CASSA				TOTALE DEI RESIDUI PASSIVI AL TERMINE DELL'ESERCIZIO		
	RESIDUI ALL'ESIZIO DELL'ESERCIZIO	PAGATI	RIMASTI DA PAGARE	TOTALE	VARIAZIONI		PREVISIONI	PAGAMENTI		DIFFERENZE RISPETTO ALLE PREVISIONI	
					IN +	IN -				IN +	IN -
13	14	15 (14-14)	16 (14+15)	17 (16-13)	18 (13-16)	19	20	21 (20-19)	22 (19-20)	23 (9+15)	
212032	27.143.200					27.143.200					
212037							14.000.000	5.756.230		8.743.770	8.743.770
212038							9.204.000			9.204.000	
212040	56.624.000	7.625.940	46.998.060	56.624.000			56.624.000	9.625.940		46.998.060	46.998.060
212041	2.023.000	2.023.000		2.023.000			123.192.900	17.543.652		105.649.248	29.452.580
212050							15.000.000	15.000.000			
Tot. Cat. 12	304.842.395	181.071.394	96.647.721	277.899.115		27.143.200	840.039.182	308.946.931		531.092.251	428.706.141
214020							18.850.000	18.850.000			
214050											
214060							214.843.024	214.843.024			
Tot. Cat. 14							232.893.024	232.893.024			
TOT. III. 2 III. 3	986.251.954	428.214.881	521.277.234	941.591.235		44.640.721	1.080.434.349	781.022.562		1.099.611.787	881.623.889
III. 4											
421010	20.009.264	20.009.264		20.009.264			115.009.264	76.767.825		38.241.439	14.673.260

XII LEGISLATURA - DISEGNI DI LEGGE E RELAZIONI - DOCUMENTI

RENDICONTO FINANZIARIO DELL'ESERCIZIO 1990 PARTE I
SPESE

CAPITOLO		GESTIONE DI COMPETENZA								
CODICE	DESCRIZIONE	PREVISIONI				SOMME IMPEGATE			DIFFERENZE RISPETTO ALLE PREVISIONI	
		INITIALI	VARIAZIONI		DEFINITIVE	PAGATE	RIMBORSATE DA PAGARE	TOTALI IMPENSI	IN +	IN -
			IN AUMENTO	IN DIMINUIZIONE						
		4	5 (7-4)	6 (4-7)	7 (4+5-6)	8	9 (8+9)	10 (8+9)	11 (10-7)	12 (7-10)
42101	- Ritenute erariali aziende agricole	18.000.000	6.000.000		24.000.000	8.121.439	2.126.043	16.257.482		13.742.518
42102	- Ritenute previdenziali ed assistenziali	12.000.000	7.000.000		19.000.000	5.626.916	13.866.190	18.099.108		166.892
421021	- Ritenute previdenziali ed assistenziali Aziende agricole	7.000.000	2.000.000		9.000.000		7.262.833	7.262.833		1.737.167
421022	- Ritenute previdenziali ed assistenziali P.A.R.									
421027	- Ritenute previdenziali ed assistenziali P.R.R.									
421028	- Ritenute prev. soc. II Tecnologie Avanzate									
421030	- Ritenute diverse	800.000			800.000	415.625		415.625		384.375
421050	- Restituzione depositi cauzionali da terzi	5.000.000			5.000.000	2.000.000		2.000.000		3.000.000
421060	- Anticipazioni Fondo economia	5.000.000			5.000.000	5.000.000		5.000.000		
421070	- Anticipazioni Fondo economia sezione operativo periferico	3.000.000			3.000.000	3.000.000		3.000.000		
	- Totale Categoria 21 -	125.000.000	21.000.000		156.000.000	30.222.535	29.879.234	126.200.869		26.599.131
	- TOTALE TITOLO 4 -	125.000.000	21.000.000		156.000.000	30.222.535	29.879.234	126.200.869		26.599.131

XII LEGISLATURA - DISEGNI DI LEGGE E RELAZIONI - DOCUMENTI

RENDICONTO FINANZIARIO DELL'ESERCIZIO 1990 PARTE II

SPESE

CAPITULO CODICE	GESTIONE DEI RESIDUI PASSIVI				VARIAZIONI		GESTIONE DI CASSA		DIFFERENZE RISPETTO ALLE PREVISIONI		TOTALE DEI RESIDUI PASSIVI AL TERMINE DELL'ESERCIZIO
	RESIDUI ALL'INIZIO DELL'ESERCIZIO	PAGATI	RINVESTI DA PAGARE	TOTALI	IN +	IN -	PREVISIONI	PAGAMENTI	IN +	IN -	
									21 (20-19)	22 (19-20)	
13	14	15 (10-14)	16 (14+15)	17 (16-13)	18 (13-16)	19	20	21 (20-19)	22 (19-20)	23 (9+15)	
421011	3.215.736	3.215.736		3.215.736			27.215.736	11.337.175		15.878.561	2.136.943
421020	10.740.455	10.740.455		10.740.455			29.740.455	15.787.565		13.973.990	13.844.198
421021	2.537.421	2.537.421		2.537.421			11.537.421	2.537.421		9.000.000	7.202.873
421022	1.728.095		1.728.095	1.728.095	1.728.095	1.728.095	1.728.095			1.728.095	1.728.095
421027	2.749.219	2.749.219		2.749.219			2.749.219	2.749.219			
421028	156.525	148.291		148.291		8.234	156.525	148.291		8.234	
421030	101.310	101.310		101.310			901.310	516.925		384.375	
421050	2.000.000	2.000.000		2.000.000			7.000.000	4.000.000		3.000.000	
421060							5.000.000	5.000.000			
421070							3.000.000	3.000.000			
Tot. Cap. 21	43.250.225	41.521.096	1.728.095	43.249.991	1.728.095	1.736.329	200.050.225	121.844.431		78.213.794	41.604.429
TOT. 317. 4	43.250.225	41.521.096	1.728.095	43.249.991	1.728.095	1.736.329	200.050.225	121.844.431		78.213.794	41.604.429

XII LEGISLATURA - DISEGNI DI LEGGE E RELAZIONI - DOCUMENTI

RENDICONTO FINANZIARIO DELL'ESERCIZIO 1990 PARTE I

SPESA

CAPITOLI		GESTIONE DI COMPETENZA								
CODICE	DESCRIZIONE	PREVISIONI				SOMME IMPEGATE			DIFFERENZE RISPETTO ALLE PREVISIONI	
		INIZIALI	VARIAZIONI		DEFICITINE	PAGATE	ESIBITE DA PAGARE	TOTALI IMPEGNI	IN +	IN -
			IN AUMENTO	IN DIMINUIZIONE						
		4	5 (7-4)	6 (4-7)	7 (4+6)	8	9 (8+8)	10 (8+9)	11 (10-7)	12 (7-10)
	- Esempio dei titoli -									
	- TITOLO 1 -	1.401.587.225	700.496.792	57.200.000	2.044.804.017	1.217.217.441	435.149.030	1.652.446.471		392.417.546
	- TITOLO 2 -	295.471.254	880.474.841	237.043.804	130.702.891	360.889.541	360.246.455	721.035.216		217.847.875
	- TITOLO 3 -									
	- TITOLO 4 -	125.000.000	21.000.000		156.000.000	80.222.535	39.878.334	120.280.869		36.799.131
	TOTALE GENERALE	1.822.058.479	1.601.971.633	294.243.804	3.140.587.108	1.658.448.521	825.274.819	2.483.722.554		646.864.552

XII LEGISLATURA - DISEGNI DI LEGGE E RELAZIONI - DOCUMENTI

RENDICONTO FINANZIARIO DELL'ESERCIZIO 1990 PARTE II

SPESE

CAPITOLO CODICE	GESTIONE DEI RESIDUI PASSIVI				VARIAZIONI		GESTIONE DI CASSA		DIFFERENZE RISPETTO ALLE PREVISIONI		TOTALE DEI RESIDUI PASSIVI AL TERMINE DELL'ESERCIZIO
	RESIDUI ALL'INIZIO DELL'ESERCIZIO	PAGATI	RINNETTI DA PAGARE	TOTALI	IN +	IN -	PREVISIONI	PAGAMENTI	IN +	IN -	
									21 (20-19)	22 (19-20)	
13	14	15 (14-14)	16 (14+15)	17 (16-13)	18 (13-16)	19	20	21 (20-19)	22 (19-20)	23 (14+15)	
RIEP. TITOLI											
- TITOLO 1	391.849.779	236.683.948	23.538.698	266.123.858		121.735.921	2.421.942.852	1.453.928.689		968.042.263	458.679.728
- TITOLO 2	984.254.954	428.214.881	521.327.234	941.591.235		44.648.721	1.888.434.349	781.822.562		1.097.611.787	881.623.889
- TITOLO 3											
- TITOLO 4	43.258.225	41.524.894	1.728.895	43.249.991	1.728.895	1.736.329	288.858.225	121.844.431		78.213.794	41.686.429
TOTALE RIPIEGL.	1.421.379.968	698.329.645	546.636.897	1.244.975.884	1.728.895	178.132.971	4.582.435.426	2.356.787.682		2.145.867.824	1.381.918.936

XII LEGISLATURA - DISEGNI DI LEGGE E RELAZIONI - DOCUMENTI

LISTA RESIDUI ATTIVI PER L'ANNO 1990

SEZ. PROG. ANNO	DESCRIZIONE	SETTORE	AMMONTARE	IMPEGNATI	VISGUSU	DA BIL. ATTEB. N° REV.	DATA REV.
0200 00000	CAPITOLO 203010	MINISTERO AGRICOLTURA E FORESTE	3.000.000		39.999.500	13	23/01/90
0200 00001	CONTRIBUTO N.A.F. PER IL FUNZIONAMENTO	MINISTERO AGRICOLTURA E FORESTE	3.000.000		39.999.500	13	23/01/90
0200 00002	CONTRIBUTO N.A.F. PER IL FUNZIONAMENTO	TOTALE CAPITULO	3.000.000		40.000.000	14	23/01/90
0200 00003	CAPITOLO 203020	MINISTERO AGRICOLTURA E FORESTE	75.000.000		75.000.000		
0200 00004	ALTRI CONTRIBUTI DEL N.A.F.	TOTALE CAPITULO	75.000.000		75.000.000		
0200 00005	CAPITOLO 203052	MINISTERO AGRICOLTURA E FORESTE	14.750.322	10.232.370	10.232.370		
0200 00006	CONTRIBUTO N.A.F. PER P.A.M.	MINISTERO AGRICOLTURA E FORESTE	14.750.322	-1.125.404	13.622.718		
0200 00007	CONTRIBUTO N.A.F. PER P.A.M.	MINISTERO AGRICOLTURA E FORESTE	80.811.551	-1.798.116	79.013.435		
0200 00008	CONTRIBUTO N.A.F. PER P.A.M.	MINISTERO AGRICOLTURA E FORESTE	210.812.000	-33.301.413	177.510.587		
0200 00009	CONTRIBUTO N.A.F. PER P.A.M.	*** VERBOLI DIVERSI ***	84.150.000		84.150.000		
0200 00010	TOTALE CAPITULO		390.531.973	-25.997.263	364.534.710		
0200 00011	CAPITOLO 203067	*** DEBITORI DIVERSI ***	92.118.500		92.118.500	302	18/04/90
0200 00012	CONTRIBUTI PROGRAMMA C.E.E.	TOTALE CAPITULO	92.118.500		92.118.500		
0200 00013	CAPITOLO 203066	MINISTERO AGRICOLTURA E FORESTE	116.871.142		116.871.142		
0200 00014	RESIDUI PER LA VARIAZIONE	TOTALE CAPITULO	116.871.142		116.871.142		
0200 00015	CAPITOLO 203077	MINISTERO AGRICOLTURA E FORESTE	119.680.825		119.680.825		
0200 00016	FINANZIAMENTO N.A.F. P.A.M.	TOTALE CAPITULO	119.680.825		119.680.825		
0200 00017	CAPITOLO 20309A	MINISTERO AGRICOLTURA E FORESTE	12.871.000		12.871.000		
0200 00018	CONTRIBUTI N.A.F. PER TECNICI AGRICOLI	MINISTERO AGRICOLTURA E FORESTE	50.204.820		50.204.820		
0200 00019	CONTRIBUTI N.A.F. PER TECNICI AGRICOLI	TOTALE CAPITULO	63.075.820		63.075.820		
0200 00020	CAPITOLO 20309B	MINISTERO AGRICOLTURA E FORESTE	7.416.458		7.416.458		
0200 00021	CONTRIBUTI N.A.F. PER L'INTELLIGENZA		7.416.458		7.416.458		

XIII LEGISLATURA - DISEGNI DI LEGGE E RELAZIONI - DOCUMENTI

LISTA RESIDUI ATTIVI PER L'ANNO 1990

SEZ. n° AC.	ANNO	DESCRIZIONE	DEBITORE	AMMONTARE	VARIAZIONI	RESIDUI SI	DA RISCOUERE n° FEEL	DA A REV.
0200 00024 0200 00098	86 90	AMMILTIAMENTO RESIDUI CONTRIBUTI R.A.F. PER LOTTA BIODIVERSITÀ	MINISTERO AGRICOLTURA E FORESTE MINISTERO AGRICOLTURA E FORESTE TOTALE CAPITOLO	44.550.000 44.550.000	-10.000.000			
0200 00013	88	CAPITOLLO 204010 CONTRIBUTI REGIONE SICILIANA	REGIONE SICILIANA TOTALE CAPITOLO	138.211.899 138.211.899				
0200 00026	87	CAPITOLLO 204025 CONTRIBUTI REGIONE BASILICATA	REGIONE BASILICATA TOTALE CAPITOLO	4.000.000 4.000.000				
0200 00005 0200 00117	87 90	CAPITOLLO 206020 RES. PER LA VALIAZIONE CONTR. ANNO 89 AZIENDA DI CURA ACIREALE AZIENDA AUTONOMA DELLA STAZIONE DI CURA ACIREALE. CONTRIBUTI ANNI 1979	AZIENDA AUTONOMA DELLA STAZIONE DI CURA ACIREALE. AZIENDA AUTONOMA DELLA STAZIONE DI CURA ACIREALE. TOTALE CAPITOLO	1.000.000 1.000.000 1.000.000		1.000.000 1.000.000	129	22/03/79
0200 00099	90	CAPITOLLO 206033 CONTRIBUTI C.N.R.F.	CENTRO NAZIONALE RILESCORSE TOTALE CAPITOLO	5.000.000 5.000.000				
0200 00001 0200 00002 0200 00020	77 79 88	CAPITOLLO 206044 Saldo concessione 11/310 Anno 77 Saldo concessione 11/20 Anno 79 RES. PER VALIAZ. CONTRIBUTI CASSEZ CONC. 11/26	AGENZIA PROMOZIONE SVILUPPO DEL MEZZOGIORNO AGENZIA PROMOZIONE SVILUPPO DEL MEZZOGIORNO AGENZIA PROMOZIONE SVILUPPO DEL MEZZOGIORNO TOTALE CAPITOLO	18.322.341 14.822.399 131.291.304 164.296.043	253.034 -35.247.599 -35.692.565	18.322.325 14.822.399 5.674.036	201 202 218 278	27/04/79 27/04/79 14/05/79 4/06/79
0200 00015	87	CAPITOLLO 206059 CONTRIBUTI C.I.A. CARLINI	MINISTERO AGRICOLTURA E FORESTE TOTALE CAPITOLO	8.250.000 8.250.000				
0200 00004	90	CAPITOLLO 307010 RICAMI VERBITA PRODOTTI ALIENE	IMPERIALE EXPORT S.p.A. TOTALE CAPITOLO	34.538.796 34.538.796				
0200 00009	87	CAPITOLLO 307011 RICAMI VERBITA PRODOTTI ALI.	IMPERIALE EXPORT S.p.A. TOTALE CAPITOLO	8.000.000 8.000.000				

XII LEGISLATURA - DISEGNI DI LEGGE E RELAZIONI - DOCUMENTI

LISTA RESIDUI ATTIVI PER L'ANNO 1990

RES. N. AC.	ANNO	DESCRIZIONE	DEBITORE	AMMONTARE	VARIAZIONI	RIEQUILIBRO	IN RISCRIZIONE	IF. REV.	DATA REV.
0200 0000 0000 0000	87	CAPITOLLO 308030 RES. PER LA VARIAZ. (INT. CREDITI N. 30/7/89 EST. CONTO 650-223) RESIDUI PER LA VARIAZIONE (interessi anno 89 lib. n. 223) interessi maturati anno 1990 c/c fruttifero.	TOTALE CAPITOLLO	57.677.425		57.677.425			
0200 0000 0000	87		BANCO DI SICILIA - ATTUALE. BANCO DI SICILIA - ATTUALE.	32.294.729		32.294.729		119	9/04/79
0200 0000	87		TESORERIA PROVINCIALE STATO CALABRIA	17.222.700		17.222.700		135	12/06/79
			TOTALE CAPITOLLO	319.004		319.004			
			TOTALE CAPITOLLO	49.519.429		49.519.429			
0200 0000	87	CAPITOLLO 309010 RECUPERO MISSIONE AGRICOLA ALGISI LETTERIO.	ALGISI LETTERIO NATO AG. AGRICOLA L. 1/12/45. TOTALE CAPITOLLO	71.000 71.000		71.000 71.000			
0200 0000 0000 0000 0000	80	CAPITOLLO 515010 FINANZIAMENTI N.A.F. SPESE CONTO CAPITALE	MINISTERO AGRICOLTURA E FORESTE	20.522.925		20.522.925		449	26/09/79
0200 0000 0000	86		MINISTERO AGRICOLTURA E FORESTE	79.140.859		79.140.859		476	26/09/79
0200 0000	86		MINISTERO AGRICOLTURA E FORESTE	125.954.825		125.954.825		475	17/12/79
0200 0000	86		MINISTERO AGRICOLTURA E FORESTE	79.140.859		79.140.859		486	21/12/79
0200 0000	86		MINISTERO AGRICOLTURA E FORESTE	79.954.175		79.954.175			
			TOTALE CAPITOLLO	376.732.443		119.428.545			
0200 0000	87	CAPITOLLO 722010 ATTIVITA' EMANALI	*** DEBITORI DIVERSI *** TOTALE CAPITOLLO	6.359.900 6.359.900		6.359.900 6.359.900		488	31/12/79
			TOTALE GENERALE	1.894.536.407	-81.399.870	1.813.136.537	1.329.749.034		

XII LEGISLATURA - DISEGNI DI LEGGE E RELAZIONI - DOCUMENTI

LISTA RESIDUI PASSIVI PER L'ANNO 1990

SEZ.	N° INV.	ANNO	DESCRIZIONE	CREDITORE	AMMONTARE	IMPLANTATI	PAGATI	DA PAGARE	N° INV.	DATA INV.
0200	01199	89	CAPITOLO 101010 N. 6 REDAGLIE ANNO 89 A L. 30000 COLUMNA	LA MALFA GIUSEPPE	180.000 180.000		180.000 180.000		29	29/01/90
0200	01164	89	CAPITOLO 101020 ELENCO E REDAGLIE ANNO 89 E DIFF. OTT./DIC. 88	FIORINA DI. ANGELO	1.845.000		1.845.000		34	29/01/90
0200	01165	89	ENCL. RED. 89 DIFF. ANM. OTTOBRE-DICEMBRE 88	FUSCO DI. ROBERTO	1.495.000		1.495.000		35	29/01/90
0200	01167	89	ENCL. RED. 89 DIFF. ANM. OTT./DIC. 88	PALOMBO DI. GAETANO	1.725.000		1.725.000		36	29/01/90
0200	01168	89	ENCL. RED. 89 DIFF. ANM. OTTOBRE/DICEMBRE 88	CARISTEA DI. GREGORIO	1.785.000		1.785.000		37	29/01/90
0200	01169	89	ENCL. E RED. 89 E DIFF. ANM. OTT. 88	GALLISANO DI. PIETRO	1.785.000		1.785.000		38	29/01/90
0200	01170	89	ENCL. E RED. 89 E DIFF. ANM. OTTOBRE/DICEMBRE 88	CORTISIELLA DI. GIOVANNI	1.725.000		1.725.000		39	29/01/90
				BIANCA DI. LUIGI	1.495.000		1.495.000		40	29/01/90
				TOTALE CAPITOLO	12.075.000		12.075.000			
0200	01200	89	CAPITOLO 101030 DIFF. ANM. COMP. OTT./MARZO 89	CONDRELLI DI. SALVATORE	495.000		495.000		30	29/01/90
0200	01201	89	COMP. DA LUGLIO A DICEMBRE 89 E 3 REDAGLIE 89	CHIARA DI. URSICIO	1.925.000		1.925.000		31	29/01/90
0200	01202	89	COMP. DA LUGLIO A DICEMBRE 89 DIFF. OTT./MAR. 89 E 4 REDAGLIE	CANNARO DI. RICHARDO	1.480.000		1.480.000		32	29/01/90
0200	01203	89	COMP. DA LUGLIO A DICEMBRE 89 DIFF. OTT./MAR. 89 E 2 REDAGLIE	MORTONARI DI. ENRICO	1.560.000		1.560.000		33	29/01/90
0200	01515	89	CAPITOLO 101050 SALDO RIMB. SPESE IND. MISS. ORGANI ISTITUZIONALI	*** CREDITORI DIVERSI ***	248.800		248.800		282	17/03/90
0200	01584	90	INDICATA: MISSIONI SETT. OTT. NOV. 90	GALLISANO DI. PIETRO	255.495		255.495	255.495	283	17/03/90
0200	01585	90	SALDO MISSIONI ANNO 1990	CARISTEA DI. GREGORIO	324.315		324.315	324.315	284	17/03/90
0200	01600	90	SALDO MISSIONI MAGGIO OTTOBRE 90	BIANCA DI. LUIGI	351.410		351.410	351.410	285	17/03/90
0200	01604	90	SALDO RIMB. SPESE E IND. MISSIONI NOV. 90	CHIARA DI. URSICIO	52.276		52.276	52.276	286	17/03/90
0200	01605	90	SALDO RIMB. SPESE E IND. MISSIONI SETT. NOV. 90	CANNARO DI. RICHARDO	226.885		226.885	226.885		
0200	01610	90	SALDO RIMB. SPESE E IND. MISSIONI FEBB. SETT. NOV. 90	MORTONARI DI. ENRICO	126.025		126.025	126.025		
				TOTALE CAPITOLO	1.595.320		1.595.320	1.595.320		
0200	01541	87	CAPITOLO 102019 STIPENDI C.I.A.	*** CREDITORI DIVERSI ***	2.907.672		2.907.672	2.907.672		
0200	00946	89	CAPITOLO 102021 SALARI OPERAI 7/15 DICEMBRE 89 16/19 DIC 89	BARRAGALLO T. A. ANTONINO - DELEGATO	2.907.672		2.907.672	2.907.672		
				TOTALE CAPITOLO	1.352.410		1.352.410	1.352.410		
				TOTALE	27.000		27.000	27.000		

XII LEGISLATURA - DISEGNI DI LEGGE E RELAZIONI - DOCUMENTI

LISTA RESIDUI PASSIVI PER L'ANNO 1990

SEC. N.° IN. AMC	DESCRIZIONE	SECCIONE	APPALIARE	IMBATTITO	PAIATA	DA PAGARE	N.° PAG.	DATA PAG.
			1.325.416	27.000	1.325.416			
		TOTALE CAPITOLI						
0200 01542	CAPITOLO 102022						67	16/06/90
0200 01543	STIPENDI P.A.N.	*** CREDITORI DIVERSI ***	114.904	-114.904				
0200 01544	STIPENDI P.A.N.	*** CREDITORI DIVERSI ***	15.924	-15.924				
		*** CREDITORI DIVERSI ***	68.748	-68.748				
		TOTALE CAPITOLI	199.576	-199.576				
0200 01544	CAPITOLO 102023						67	16/06/90
0200 01544	STIPENDI C.N.R.	*** CREDITORI DIVERSI ***	237.895	-237.895				
0200 01547	STIPENDI C.N.R.	*** CREDITORI DIVERSI ***	404.430	-42.890				
0200 01548	STIPENDI C.N.R.	*** CREDITORI DIVERSI ***	1.437	-1.437				
		TOTALE CAPITOLI	643.762	-45.764				
0200 01549	CAPITOLO 102029						67	16/06/90
0200 01549	STIPENDI PERS. OF. CARLINI	*** CREDITORI DIVERSI ***	36.940	-36.940				
		TOTALE CAPITOLI	36.940	-36.940				
0200 01550	CAPITOLO 10202A						67	16/06/90
0200 01550	STIPENDI TECNOLOGIE AVANZATE	*** CREDITORI DIVERSI ***	57.150	-57.150				
		TOTALE CAPITOLI	57.150	-57.150				
0200 01551	CAPITOLO 10202B						67	16/06/90
0200 01551	STIPENDI LOTTA BIOLOGICA	*** CREDITORI DIVERSI ***	67.477	-67.477				
		TOTALE CAPITOLI	67.477	-67.477				
0200 01552	CAPITOLO 102050						100	16/02/90
0200 01552	DIFERENZA SU MISSIONE DEL 26/10/89	INDIEMBITA MISSIONI NOV. DIC. 89	64.350		64.350			
0200 01553	STIPENDI P.A.N.	INDIEMBITA MISSIONI DICEMBRE 89	438.570		438.570			
0200 01554	STIPENDI P.A.N.	STIPENDI P.A. ANTONIO NATO A CATANIA IL 27/1/46	186.000		186.000			
0200 01555	STIPENDI P.A.N.	CARUSO DOTT. ANGELO NATO A CATANIA IL 1/10/49	143.000		143.000			
0200 01556	STIPENDI P.A.N.	INTRUBILO DOTT. FRANCESCO	43.050		43.050			
0200 01557	STIPENDI P.A.N.	RAPISARDA SIG. SAUTO R.A. CAVERNAROLA IL 19/1/39	117.200		117.200			
0200 01558	STIPENDI P.A.N.	FRACCI DOTT. GIAMBATISTA NATO A RIPOSTO IL 18/8/24	132.590		132.590			
0200 01559	STIPENDI P.A.N.	PERCE P.A. GIUSEPPE NATO A RIPOSTO IL 5/4/32	57.560		57.560			
0200 01560	STIPENDI P.A.N.	ZIEMONE GIAMBATISTA NATO A RIPOSTO IL 1/12/45	107.390		107.390			
0200 01561	STIPENDI P.A.N.	RAPISARDA SIG. SAUTO R.A. CAVERNAROLA IL 19/1/39	148.295		148.295			
0200 01562	STIPENDI P.A.N.	DI MATTEO DOTT. SSA EMANUELA R. A ROMA IL 18/6/44	16.890		16.890			
0200 01563			53.760		53.760			
0200 01564			107.390		107.390			
0200 01565			148.295		148.295			
0200 01566			16.890		16.890			
0200 01567			142.290		142.290			

XII LEGISLATURA - DISEGNI DI LEGGE E RELAZIONI - DOCUMENTI

LISTA RESIDUI PASSIVI PER L'ANNO 1990

SET. N° INV.	ANNO	DESCRIZIONE	CREDITORE	AMMONTARE	UMILIAZIONI	PAGATO	DA PAGARE	N° INV.	DATA PAG.
0200 01608	90	RIM. SPESE E IND. MISSIONI DICEMBRE 90	RUSSO DOTT. GIUSEPPE NATO A CATANIA IL 3/12/58	44.300			44.300		
0200 01609	90	RIM. SPESE E IND. MISSIONI GIUGNO DIC. 90	FAZZIARI ANGELO	122.140			122.140		
0200 01611	90	RIM. SPESE E IND. MISSIONI DICEMBRE 90	CARUSO DOTT. ANGELO NATO A CATANIA L'1/10/49	44.660			44.660		
0200 01612	90	RIM. SPESE E IND. MISSIONI GIU. LUGLIO SETT. 90	LAMZA DOTT. GIACOMO NATO A CATANIA IL 3/9/44	44.765			44.765		
0200 01616	90	RIM. SPESE E IND. MISSIONI OTT. NOV. DIC.	RUSSO DOTT. GIUSEPPE NATO A CATANIA IL 3/12/58	153.790			153.790		
0200 01617	90	IMDEBITTA' MISSIONI DICEMBRE 90	ROVED P.A. NATO	57.030			57.030		
0200 01623	90	RIMBORSO SPESE	CUCINOTTA DOTT. PAOLA ANNA - NATIA CATANIA 03/12/43.	20.800			20.800		
0200 01628	90	SALDO MISSIONE DEL 12/12/90	SCUDERI DOTT. BRISARIO	205.000		1.205.200	205.000		
			TOTALE CAPITULO	2.407.160			1.283.960		
		CAPITULO 102051							
0200 09960	89	RIM. SPESE E INDENM. MISSIONI DICEMBRE 89	MELITA P. A. ENILIO NATO A GRAMITI IL 30/3/71	81.150		81.150		78	6/02/90
0200 09961	89	IMDEBITTA' MISSIONI DICEMBRE 89	DARABAGALLO P.A. ANTONINO N.A.D. ACIREALE IL 4/2/51	20.295		20.295		79	6/02/90
0200 01572	90	MISSIONI MESE DICEMBRE 1990.	MELITA P. A. ENILIO NATO A GRAMITI IL 30/3/71	81.970			81.970		
0200 01574	90	IMDEBITTA' MISSIONI DICEMBRE 90	DARABAGALLO P.A. ANTONINO N.A.D. ACIREALE IL 4/2/51	48.395			48.395		
			TOTALE CAPITULO	231.810		101.445	130.365		
		CAPITULO 102052							
0200 01553	85	IMDEBITTA' MISSIONI P.A.N.	*** CREDITORI DIVERSI ***	1.910.450	-1.910.450				
0200 01554	86	IMDEBITTA' MISSIONI P.A.N.	*** CREDITORI DIVERSI ***	16.000	-16.000				
0200 01555	87	MISSIONI P.A.N.	*** CREDITORI DIVERSI ***	12.825	-12.825				
0200 09972	89	RIM. SPESE E IND. MISSIONI NOV. E DIC. 89	PESE P.A. GIUSEPPE NATO A NOTTA S. ANASTI IL 5/6/52	97.185		97.185		99	12/02/90
0200 09973	89	RIMBORSO SPESE E INDENMITA' MISSIONI NOV. DIC. 89	BENARUTO DOTT. DOMENICO NATO A PATERNÒ L'1/1/45	82.635		82.635		112	16/02/90
0200 09974	89	SALDO RIM. SPESE E IND. MISS. 26/11 - 2/12 EFFETT. A ROMA	BENARUTO DOTT. DOMENICO NATO A PATERNÒ L'1/1/45	378.700		378.700		112	16/02/90
0200 09975	89	RIMBORSO SPESE E IND. MISSIONI DA LUGLIO A DIC. 89	LAMZA DOTT. GIACOMO NATO A CATANIA IL 3/9/44	95.585		95.585		111	16/02/90
0200 09976	89	IMDEBITTA' MISSIONI DICEMBRE 89	ZINGONE GIUSEPPE NATO A ROSOLINI L'1/2/45	25.200		25.200		113	16/02/90
0200 09977	89	IMDEBITTA' MISSIONI NOV. DIC. 89	DI MARITINO DOTT. SSA EMANUELA N. A ROMA IL 18/6/48	34.950		34.950		110	16/02/90
0200 09978	89	SALDO RIM. SPESE E INDENMITA' DI MISSIONI NOV. 89	SPATIGNOLA DOTT. PAOLO NATO A CATANIA IL 30/11/55	346.990		346.990		116	16/02/90
0200 09979	89	RIM. SPESE E INDENMITA' MISSIONI DA OTTOBRE A DICEMBRE 89	STARABUONO DOTT. ANGELO N.A. BOCCALUPERA IL 26/6/45	202.080		202.080		115	16/02/90
0200 09982	89	IMDEBITTA' MISSIONI DICEMBRE 89	PESE P.A. GIUSEPPE NATO A NOTTA S. ANASTI IL 5/6/52	25.415		25.415		109	16/02/90
0200 09983	89	RIM. SPESE E IND. MISSIONI DICEMBRE 89	MACITI DOTT. GIUSEPPE NATO A RIPOSTO IL 18/07/28	41.600		41.600		116	16/02/90
0200 01557	89	MISSIONI P.A.N.	*** CREDITORI DIVERSI ***	3.289.615	-1.939.275	1.350.340			
			TOTALE CAPITULO	3.026.723	-1.745	1.350.340			
		CAPITULO 102053							
0200 01543	85	IMDEBITTA' MISSIONI C.N.R.	*** CREDITORI DIVERSI ***	475	-475				
0200 01544	86	IMDEBITTA' MISSIONI C.N.R.	*** CREDITORI DIVERSI ***	1.270	-1.270				
0200 01541	87	MISSIONI C.N.R.	*** CREDITORI DIVERSI ***	111.785		111.785		1099	8/11/90
0200 01542	88	MISSIONI C.N.R.	*** CREDITORI DIVERSI ***	1.022.375		1.022.375		078	19/09/90
			TOTALE CAPITULO	1.135.965	-1,745	1.134.160			
		CAPITULO 102054							
0200 01545	88	MISSIONI CASMEC	*** CREDITORI DIVERSI ***	3.026.723	-3.026.723				
			TOTALE CAPITULO	3.026.723	-3.026.723				

XII LEGISLATURA - DISEGNI DI LEGGE E RELAZIONI - DOCUMENTI

LISTA RESIDUI PASSIVI PER L'ANNO 1990

SEZ. N° IMP.	ANNO	DESCRIZIONE	DEBITORE	AMMONTARE	IMPIAZZINI	PAGATO	DA PAGARE	N° SPA	DATA SPA
0200	01543	CAPITOLO 102055 MISSIONI DICEMBRE 1990.	TOTALE CAPITULO	3.024.273	-3.024.273		71.890 71.890		
0200	01491	21ME.SPSE E IND.MISSIONI DICEMBRE 90	TERRAMINA DOTT. GIORGIO MATO A CATANIA IL 20/6/97	188.550			188.550		
0200	01492	21ME.SPSE E IND.MISSIONI OTT. NOV. DIC. 90	STAMANTINO DOTT. ANGELO N. A. ROCCALIMERA IL 26/6/45	644.100			644.100		
0200	01493	21ME.SPSE E IND.MISSIONI NOV. DIC. 90	REFUGLIATO RECUPERO DOTT. GIUSEPPE N. CT IL 23/8/49	189.570			189.570		
			TOTALE CAPITULO	1.022.220			1.022.220		
0200	01547	CAPITOLO 102059 MISSIONI CALABRE	*** CREDITORI DIVERSI ***	3.561.405		2.169.853	1.391.550	1387	22/11/99
								1074	6/12/99
								1677	6/12/99
0200	01544	CAPITOLO 10205A MISSIONI TECNOLOGIE AVANZATE	*** CREDITORI DIVERSI ***	3.040	-3.040				
			TOTALE CAPITULO	3.040	-3.040				
0200	00148	CAPITOLO 10205B MISSIONI LOTTA BIOLOGICA	*** CREDITORI DIVERSI ***	2.843.773	-2.454.310	409.463		854	7/06/99
								1172	14/10/99
0200	00976	21ME.SPSE E IND.MISSIONI DA MARZO A NOVEMBRE 89	REFUGLIATO RECUPERO DOTT. GIUSEPPE N. CT IL 23/8/49	545.825		545.825		1296	7/11/99
0200	01500	MISSIONI LOTTA BIOLOGICA	*** CREDITORI DIVERSI ***	266.300		266.300		190	1/03/99
			TOTALE CAPITULO	3.675.910	-2.454.310	1.221.400		601	1/06/99
0200	00949	CAPITOLO 102060 SALDO MISSIONE OLANDO PER STAGE C/O HORTICULTURAL RESEARCH	LO GIUDICE DOTT. VITTORIO	534.990		534.990		13	22/01/99
0200	01569	RESIDUI NEGATIVI DA NON UTILIZZARE	*** CREDITORI DIVERSI ***				2.415.750		
0200	01563	MISSIONI IN AMERICA	LAMEZ DOTT. GIACOMO MATO A CATANIA IL 3/9/44	2.415.750			2.415.750		
0200	01413	SALDO MISSIONE A LAKE ALFRED IN FLORIDA - U.S.A.	LAMEZ DOTT. GIACOMO MATO A CATANIA IL 3/9/44	1.700.800			1.700.800		
0200	01448	SALDO MISSIONE IN AMERICA	DI NAPPIANO DOTT. SSA EMANUELA N. A ROMA IL 18/6/48	429.830			429.830		
			TOTALE CAPITULO	3.091.570		534.990	4.544.300		
0200	01275	CAPITOLO 102062 SALDO MISSIONE ISRAELE PER STAGE C/O INSTITUTE TECHNOLOGY	LAMEZ DOTT. GIACOMO MATO A CATANIA IL 3/9/44	1.705.645		1.705.645		12	22/01/99

XII LEGISLATURA - DISEGNI DI LEGGE E RELAZIONI - DOCUMENTI

LISTA RESIDUI PASSIVI PER L'ANNO 1990

SET. N° 100	ANNO	DESCRIZIONE	CREDITORE	AMMONTARE	VARIANTI	PAGATO	DA PAGARE	PF. NUM.	DATA INAL.
0200 01571	86	INDEBITATA MISSIONI P.A.R.	*** CREDITORI DIVERSI ***	5.090.915	-5.090.915			44	26/09/79
0200 01570	87	MISSIONI ESTERO P.A.R.	*** CREDITORI DIVERSI ***	21.353.010	-21.353.010	1.785.445		45	26/09/79
			TOTALE CAPITULO	26.223.579	-26.445.925				
0200 01572	87	CAPITULO 102080		4.302.099		7.303.099			
0200 01571	87	CONTRIBUTI A C/IST. SU RENTRIB. DIC. 87	ISTITUTO NAZIONALE DELLA PREVIDENZA SOCIALE	29.179		29.179			
0200 01572	87	CONTRIB. C/ISTITUTO SIEG. 1°-3° E IDONIA 2° S.R. 87	E. N. P. D. E. P. - ROMA						
0200 01570	86	BESOGNO PER LA VARIAZIONE	*** CREDITORI DIVERSI ***	3.427.055			3.427.055		
0200 01571	86	CONTRIBUTI C/IST. MESE DI DICEMBRE/79.	ISTITUTO NAZIONALE DELLA PREVIDENZA SOCIALE	27.815			27.815		
0200 01620	86	CONTRIBUTI C/ISTITUTO 2° SEMESTRE/79.	E. N. P. D. E. P. - ROMA	295.454			295.454		
0200 01621	86	DIPENDENZA CONTRIBUTI MESI: GIU. - LUG. - AGO. /79	ISTITUTO NAZIONALE DELLA PREVIDENZA SOCIALE	1.000.000			1.000.000		
0200 01621	86	CONTRIBUTI I.R.P.S.	*** ATTEZIONE: CREDITORE NON SPECIFICATO ***	9.002.584		4.332.240	4.670.344		
			TOTALE CAPITULO						
0200 01523	87	CAPITULO 102090		24.321.311	-4.841.152	17.480.159		654	14/09/79
		ONERI SOCIALI	*** CREDITORI DIVERSI ***					650	14/09/79
0200 01576	86	CONTRIBUTI AGRICOLI UNIFICATI.	*** CREDITORI DIVERSI ***	32.901.593	-4.841.152	17.480.159	32.901.593	651	14/09/79
			*** CREDITORI DIVERSI ***	57.222.904			32.901.593		
0200 01100	87	CAPITULO 102091		37.285.500	-39.102.912	7.102.588		657	14/09/79
0200 01101	87	CONTR. AGR. OTI AL. PALAZZELLI	S.C.A.U. - SERVIZIO PER I CONTR. UNIFICATI					659	14/09/79
0200 01524	87	CONTR. AGR. OTI AL. FONTI CIAME	S.C.A.U. - SERVIZIO PER I CONTR. UNIFICATI					660	14/09/79
		C.A.U.	S.C.A.U. - CENTRO ELETTRONICO					661	14/09/79
0200 01577	86	CONTRIBUTI AGRICOLI UNIFICATI	*** CREDITORI DIVERSI ***	18.404.076	-39.102.912	7.102.588	18.404.076	662	14/09/79
			TOTALE CAPITULO	55.489.576			18.404.076	663	14/09/79
0200 01578	86	CAPITULO 102092		2.942.749			2.942.749	664	14/09/79
		CONTRIBUTI AGRICOLI UNIFICATI.	*** CREDITORI DIVERSI ***	2.942.749			2.942.749	665	14/09/79
0200 01573	86	CAPITULO 102093		52.175	-52.175			666	26/09/79
		ONERI SOCIALI C.A.R.	*** CREDITORI DIVERSI ***	52.175				667	26/09/79

XII LEGISLATURA - DISEGNI DI LEGGE E RELAZIONI - DOCUMENTI

LISTA RESIDUI PASSIVI PER L'ANNO 1990

SEZ. N° IMP.	CANO	DESCRIZIONE	CREDITORE	AMMONTARE	VARIAZIONI	PAGATO	DA PAGARE	N° NUM.	DATA PAG.
0200	00942	CAPITULO 103010	TOTALE CAPITULO	52.175	-52.175				
0200	00943	CONG. 1989 TRA MISURE PROVV. E DEFIN. SU PENSIONE ED I.I.S.	BELLANCA ALESSANDRA	43.452		43.452		80	8/02/90
0200	00944	CONG. 1989 TRA MISURE PROVV. E DEFIN. SU PENSIONE ED I.I.S.	DI MARCHETTO GIUSEPPE	51.430		51.430		81	8/02/90
0200	00944	CONG. 1989 TRA MISURE PROVV. E DEFIN. SU PENSIONE ED I.I.S.	MANFROTTO BIANCA LIO ZICONE	51.918		51.918		82	8/02/90
0200	00944	CONG. 89 MIS. PROVV. E DEFIN. PENS. E I.I.S.	COMPAGNINI SALVATORE	59.422		59.422		83	8/02/90
			TOTALE CAPITULO	206.422		206.422			
0200	01574	CAPITULO 104020	TOTALE CAPITULO	6.728.953		6.728.953			
0200	01630	RESIDUO NEGATIVO DA NON UTILIZZARE	*** CREDITORI DIVERSI ***	32.900	-32.900				
		ACCONTO FORNITURA ENERGIA ELETTRICA	*** CREDITORI DIVERSI ***	32.900	-32.900				
0200	01575	CAPITULO 104023	TOTALE CAPITULO	32.900		32.900			
		RESIDUO PER LA VARIAZIONE	*** CREDITORI DIVERSI ***	32.900		32.900			
0200	01576	CAPITULO 104024	TOTALE CAPITULO	4.000.000		2.777.900		1966	25/09/90
		SPESE ENERGIA ELETTRICA CASMEZ	*** CREDITORI DIVERSI ***	4.000.000	-1.222.100	2.777.900			
			*** CREDITORI DIVERSI ***	4.000.000	-1.222.100	2.777.900			
0200	01577	CAPITULO 104029	TOTALE CAPITULO	13.546		13.546			
		SPESE ENERGIA ELETTRICA CARLINI	*** CREDITORI DIVERSI ***	13.546	-13.546				
			*** CREDITORI DIVERSI ***	13.546	-13.546				
0200	00944	CAPITULO 104030	TOTALE CAPITULO	5.276.460		5.276.460		261	12/02/90
0200	01632	GASOLIO PER RISCALDAMENTO	CONS. AGR. INTERPROV. CALABRIA - NESSIMA	3.599.929		3.599.929			
0200	01633	FORNITURA GASOLIO	CONS. AGR. INTERPROV. CALABRIA - NESSIMA	1.291.506		1.291.506			
0200	01634	FORNITURA GASOLIO	CONS. AGR. INTERPROV. CALABRIA - NESSIMA	962.045		962.045			
0200	01635	FORNITURA GASOLIO	CONS. AGR. INTERPROV. CALABRIA - NESSIMA	287.850		287.850			
0200	01636	GASOLIO	CONS. AGR. INTERPROV. CALABRIA - NESSIMA	1.001.788		1.001.788			
0200	01637	FORNITURA GASOLIO	CONS. AGR. INTERPROV. CALABRIA - NESSIMA	13.996.728		13.996.728			
0200	01579	CAPITULO 104032	TOTALE CAPITULO	1.484.625		1.484.625			
		MATERIALE DI CONSUMO TECNICO	*** CREDITORI DIVERSI ***	1.484.625	-1.484.625				

XII LEGISLATURA - DISEGNI DI LEGGE E RELAZIONI - DOCUMENTI

LISTA RESIDUI PASSIVI PER L'ANNO 1990

SEZ. N°IMP.	ANNO	DESCRIZIONE	CREDITORE	AMMONTARE	VARIAZIONI	PAGATO	DA PAGARE	N° PAG.	DATA PAG.
0200 0402	87	CAPITOLO 104040	TOTALE CAPITULO	1.484.625	-1.484.625			0	
0200 0420	87	LAVORI ORDINARI PALAZZO 25/11/89-25/12/89.	MASSIMO ORAZIO ANTO AD ACIREALE TEL. 26.12/54	2.380.000		2.380.000		0	16/02/90
0200 0420	87	VIGILANZA LOCALI ISTITUTO MESE DI DICEMBRE 1989.	C.I.N.I.S. - CATANIA S.R.L.	202.300		202.300		0	16/02/90
0200 0420	87	VIGILANZA DICEMBRE '89	C.I.N.I.S. - CATANIA S.R.L.	274.628		274.628	274.628	0	
0200 0420	87		TOTALE CAPITULO	2.796.728		2.582.300	214.428	0	
0200 0420	87	CAPITOLO 104041	TOTALE CAPITULO	1.011.500		1.011.500		0	
0200 0420	87	VIGILANZA AZIENDA PALAZZELLI	ISTITUTO DI VIGILANZA "FRANCO"	1.011.500		1.011.500		0	11/09/90
0200 0420	87	VIGILANZA AZ. AGRARIA PALAZZELLI	ISTITUTO DI VIGILANZA "FRANCO"	2.423.000		1.011.500	1.411.500	0	
0200 0420	87	CAPITOLO 104060	TOTALE CAPITULO	77.650		77.650		0	
0200 0420	87	Saldo spese postali mese di dicembre 1989	BANCA CARMELO - RESP. SERVIZIO CASSA INTERNO	357.000		357.000		0	04/02/90
0200 0420	87	Trasporto lunari presso CIUF Bologna	PRIMAVERA SALVATORE S.N.C.	2.975.000		2.975.000		0	26/03/90
0200 0420	87	SPESA DI TRASPORTO TRATTIDE FIAT 40/90 PER AZ. PALAZZELLI	TANESINI ANTONIO DI TRINISIRI GIETANO	3.389.150		237.400	3.151.750	0	1/03/90
0200 0420	87	SPESA POSTALI 7/10-31/1089 BANCO SICILIA	BANCO DI SICILIA ACIREALE	71.400		71.400		0	22/04/90
0200 0420	87	TRASPORTO DITTA NISSIMA SALVATORE MATERIALE VARIO	BANCA CARMELO - RESP. SERVIZIO CASSA INTERNO	116.000		116.000		0	21/08/90
0200 0420	87	SPESA POSTALI DICEMBRE '89	BANCA CARMELO - RESP. SERVIZIO CASSA INTERNO	1.004.441		1.004.441		0	
0200 0420	87	SPESA POSTALI ANTICIPATE DAL BANCO DI SICILIA NEL 1990.	BANCO DI SICILIA ACIREALE	7.991.341		3.718.650	4.272.691	0	
0200 0420	87	CAPITOLO 104062	TOTALE CAPITULO	1.211.810		1.211.810		0	
0200 0420	87	SPESA TELEFONICHE E TRASPORTO	*** CREDITORI DIVERSI ***	3.640.000		3.640.000		0	
0200 0420	87	SPESA TELEFONICHE E DI TRASPORTO P.A.R.	*** CREDITORI DIVERSI ***	2.465		2.465		0	
0200 0420	87	SPESA TELEFONICHE E DI TRASPORTO P.A.R.	*** CREDITORI DIVERSI ***	7.823		7.823		0	
0200 0420	87	SPESA TELEFONICHE E DI TRASPORTO P.A.R.	*** CREDITORI DIVERSI ***	142.355		142.355		0	
0200 0420	87	SPESA TELEFONICHE E DI TRASPORTO P.A.R.	*** CREDITORI DIVERSI ***	5.025.432		5.025.432		0	
0200 0420	87	CAPITOLO 104064	TOTALE CAPITULO	4.000.000		4.000.000		0	
0200 0420	87	SPESA POSTALI CASSE:	*** CREDITORI DIVERSI ***	6.000.000		4.000.000	2.000.000	0	
0200 0420	87	CAPITOLO 104066	TOTALE CAPITULO	51.550		51.550		0	
0200 0420	87	SPESA TELEFONICHE TECNOLOGIE INNOVATIVE	*** CREDITORI DIVERSI ***	51.550		51.550		0	
0200 0420	87	CAPITOLO 104080	TOTALE CAPITULO	340.816		340.816		0	
0200 0420	87	N. 200 ESTRATTI DELLA RIVISTA "TERRAZIONE E PRE."	EDARCOLE S.P.A.	340.816		340.816		0	12/03/90

XII LEGISLATURA - DISEGNI DI LEGGE E RELAZIONI - DOCUMENTI

LISTA RESIDUI PASSIVI PER L'ANNO 1990

SET. N° IMP.	ANNO	DESCRIZIONE	CREDITORE	AMMONTARE	VAZIATIONI	PAGATO	DA PAGARE	N° MAN.	DATA MAN.
6200 0094S	87	ACCORDO PER LA FORNITURA DEL VOLUME "AGRICOLI RINDETI"	TIPOLITOGRAFIA LEONE E.	11.730.000		11.730.000		242	12/03/79
6200 01001	87	ESTRATTI ANNUALI VOLUME XII-XXI 06/87 PROF. P. SPINA	TIPOLITOGRAFIA LEONE E.	2.000.000		2.000.000		452	27/04/79
6200 00978	87	SPESE ESTRATTE	*** CREDITORI DIVERSI ***	178.025	-178.025			239	12/03/79
6200 00979	87	ACCORDO SU FORNITURA VOLUMI ANNUALI 06/79	TIPOLITOGRAFIA LEONE E.	5.304.372			5.304.372		
6200 01003	87	FORNITURA ESTRATTI	ELSEVIER EDITORIAL SERVICES	304.748			304.748		
6200 01007	87	N. 208 ESTRATTI SU "IMMAGINE TRASMISSIONE MODIA TRACCEPILULA"	L'INFORMAZIONE ARMANDO	478.000			478.000		
6200 01042	87	ESTRATTI	ISTITUTO SPERIMENTALE PER LA CEREALICOLTURA TOTALE CAPITULO	21.703.041	-178.025	16.071.076	205.000 6.654.140		
6200 00607	87	CAPITULO 104090							
6200 00608	87	MATERIALE DI CORSO ECONOMICO	REGISTRI IMPRETTI DI CALABRETTA F. & C. S.N.C.	600.000	-100.000	500.000		187	1/03/79
6200 00609	87	MATERIALE DI CORSO ECONOMICO	REGISTRI IMPRETTI DI CALABRETTA F. & C. S.N.C.	107.320		107.320		187	1/03/79
6200 00610	87	MATERIALE DI CORSO ECONOMICO	LAMAZZOTTI GIUSEPPE	48.000		48.000		188	1/03/79
6200 00611	87	N. 32 COLLETTORI "AUTORIZZAZIONI PER MISSIONI"	LAMAZZOTTI GIUSEPPE	642.879		447.879		188	1/03/79
6200 00612	87	FORNITURA MATERIA DI PLASTICA	LAMAZZOTTI GIUSEPPE	175.000		175.000		188	1/03/79
6200 00613	87	MATERIALE DI CORSO ECONOMICO	REGISTRI IMPRETTI DI CALABRETTA F. & C. S.N.C.	140.000		140.000		187	1/03/79
6200 00614	87	MATERIALE DI CORSO ECONOMICO	REGISTRI IMPRETTI DI CALABRETTA F. & C. S.N.C.	124.750		124.750		187	1/03/79
6200 00615	87	MATERIALE DI CORSO ECONOMICO	LAMAZZOTTI GIUSEPPE	60.000	-100.000	60.000		188	1/03/79
6200 00616	87		TOTALE CAPITULO	1.744.870		1.444.970			
6200 01002	84	CAPITULO 104093							
6200 01003	84	MATERIALE DI CORSO ECONOMICO C.R.A.	*** CREDITORI DIVERSI ***	5.013	-5.013			1542	16/12/79
6200 01004	84	ACCORDO PER LA VAZIATIONE	*** CREDITORI DIVERSI ***	57.129		57.129			
6200 01005	84	MATERIALE DI CORSO ECONOMICO C.R.A.	*** CREDITORI DIVERSI ***	3.375	-3.375				
6200 01006	84		TOTALE CAPITULO	45.500	-8.388				
6200 01007	84	CAPITULO 104094							
6200 01008	84	MATERIALE DI CORSO ECONOMICO CASPEZ	*** CREDITORI DIVERSI ***	1.354.023	-1.354.023				
6200 01009	84		TOTALE CAPITULO	1.354.023	-1.354.023				
6200 01010	84	CAPITULO 104097							
6200 01011	84	MATERIALE WMIQ	*** CREDITORI DIVERSI ***	305.400			305.400		
6200 01012	84		TOTALE CAPITULO	305.400			305.400		
6200 01013	84	CAPITULO 10409A							
6200 01014	84	MATERIALE DI CORSO ECONOMICO I.A.	*** CREDITORI DIVERSI ***	45.104	-45.104				
6200 01015	84		TOTALE CAPITULO	45.104	-45.104				
6200 0094S	88	CAPITULO 104100							
6200 0094S	88	N.1 BOMBOLA DI METILENE	SIO SIO	85.000		85.000		364	20/03/79

XII LEGISLATURA - DISEGNI DI LEGGE E RELAZIONI - DOCUMENTI

LISTA RESIDUI PASSIVI PER L' ANNO 1990

SEC. 1° TR.	ANNO	DESCRIZIONE	CREDITORE	AMMONTARE	VAZIATURE	PAGATO	DA PAGARE	N° MAG.	DATA MAG.
0200	0499	MATERIALE DI CONSUMO TECNICO	VERTECIA TECNICOMETRO	319.433		319.433	498.322	28	12/03/79
0200	0443	M. 2 CAMION DI TERRA	LENARDO NARLO AUTOTRASPORTI	214.200		214.200	178.300	29	2/03/79
0200	0471	MATERIALE DI CONSUMO TECNICO	PELLERITI A.	129.800		129.800	129.800	20	12/03/79
0200	0487	MATERIALE DI CONSUMO TECNICO	CAMPITE MARIANO & FIGLI	18.445		18.445	207.000	24	12/03/79
0200	0494	M. 20 STAMPE E. R. 49 FOTO	TURRISI SCARFINA	333.915		333.915	333.915	22	4/03/79
0200	0150	MATERIALE DI CONSUMO TECNICO	*** CREDITORI DIVERSI ***	498.322			498.322	26	19/03/79
0200	0130	MATERIALE DI CONSUMO TECNICO	APIS UNION S.R.L.	178.300			178.300		
0200	0139	ACQUISTO MATERIALE DI CONSUMO VARIO.	CREDIT. BIONA SALVATORE	3.403.000			3.403.000		
0200	0139	ACQUISTO MATERIALE DI CONSUMO VARIO.	VERTECIA S. R. L.	1.043.144			1.043.144		
0200	0139	ACQUISTO MATERIALE DI CONSUMO VARIO.	ARITTI S.R.L.	1.016.694			1.016.694		
			TOTALE CAPITULO	7.826.187		1.448.475	6.377.712		
0200	0410	CAPITULO 104101		15.230	-15.230	376.000		29	4/03/79
0200	0420	MATERIALE DI CONSUMO TECNICO AL. AGRARIE	*** CREDITORI DIVERSI ***	376.000		376.000		21	4/03/79
0200	0421	MATERIALE DI CONSUMO TECNICO	AMBISERVICE 90	109.000		109.000		27	3/03/79
0200	0427	MATERIALE DI CONSUMO TECNICO	AMBISERVICE 90	448.245		448.245		27	3/03/79
0200	0472	MATERIALE DI CONSUMO TECNICO	APIS UNION S.R.L.	592.025		592.025		15	23/02/79
0200	0273	MATERIALE TECNICO AZIENDA PALAZZELLI	VERTECIA TECNICOMETRO	187.300		187.300		152	23/02/79
0200	0451	FORNITURA MATERIALE ELETTRICO AZIENDA PALAZZELLI	PELLERITI A.	5.448.250		5.448.250		154	23/02/79
0200	0488	MATERIALE TECNICO AZIENDA PALAZZELLI	PANCHINI S.R.L.	228.750		228.750		152	23/02/79
0200	0474	MATERIALE CONSUMO TECNICO	POLL. CARTA S.R.C. DI COSIMO SCARDACCI & C.	484.925		484.925		153	23/02/79
0200	0130	MATERIALE DI CONSUMO TECNICO AL. AGRARIE	*** CREDITORI DIVERSI ***	133.740		133.740		463	1/04/79
0200	0116	MATERIALE DI CONSUMO TECNICO	SOCIETA' ITALIANA CINTURICI	618.000		618.000		464	
0200	0131	MATERIALE DI CONSUMO TECNICO	CONSORZIO ARIANTO ATTUALE	648.400		648.400			
0200	0139	ACQUISTO MT. 100 TORO MULTITUDINE	AMBISERVICE 90	73.300		73.300			
0200	0142	STAMPARE E STAMPA PELLERITI	AMBISERVICE 90	497.300		497.300			
0200	0132	MATERIALE DI CONSUMO TECNICO	STUDIO REDICE DI PAMEJANCO SALVATORE	484.520		484.520			
			TOTALE CAPITULO	10.215.425	-15.230	8.043.275	2.172.150		
0200	0130	CAPITULO 104102		345.384	-7.134	338.250		64	7/02/79
0200	0137	MATERIALE DI CONSUMO TECNICO	*** CREDITORI DIVERSI ***	644.101	-37.201	444.400		643	7/02/79
0200	0137	MATERIALE DI CONSUMO TECNICO	*** CREDITORI DIVERSI ***	791.043	-47.445	691.400		211	3/03/79
0200	0477	MATERIALE DI CONSUMO TECNICO	DIAPHR SRL	800.400		800.400		210	3/03/79
0200	0410	MATERIALE DI CONSUMO TECNICO	CARLO ERBA	307.200		307.200		252	3/03/79
0200	0410	FORNITURA BIANCAMANI	S. I. A. P. S.P.A.	403.510	-104.400	403.410			
0200	0130	MATERIALE DI CONSUMO TECNICO P.A.N.	*** CREDITORI DIVERSI ***	104.400					
0200	0134	MATERIALE DI CONSUMO TECNICO	HICOR S.P.A.	381.475		381.475	381.475		
0200	0241	MATERIALE DI CONSUMO TECNICO	PRODOTTI GIAMMI S.P.A.	116.240		116.240	116.240		
0200	0425	MATERIALE FOTOGRAFICO	PELLERITI A.	140.250	-262.740	3.045.840	637.845		
0200	0131	CAPITULO 104103		3.946.565		3.045.840		642	7/02/79
0200	0131	MATERIALE DI CONSUMO TECNICO	*** CREDITORI DIVERSI ***	794.445	-4.205	790.440			

XII LEGISLATURA - DISEGNI DI LEGGE E RELAZIONI - DOCUMENTI

LISTA RESIDUI PASSIVI PER L'ANNO 1990

CL. n.°	ANNO	DESCRIZIONE	CREDITORE	AMMONTARE	VARIAZIONE	PAGATO	LA PAGARE	n.°	DATA PAG.
0200 01532	85	MATERIALE DI CONSUMO TECNICO	*** CREDITORE DIVERSI ***	191.968	-1.718	92.256		824	7/08/79
0200 01533	86	MATERIALE DI CONSUMO TECNICO	*** CREDITORE DIVERSI ***	11.680	-1.680			825	7/08/79
0200 01534	87	MATERIALE DI CONSUMO TECNICO	*** CREDITORE DIVERSI ***	1.081.270	-205.795	878.475		826	7/08/79
0200 01535	88	MATERIALE DI CONSUMO TECNICO	*** CREDITORE DIVERSI ***	7.115	-7.115			827	7/08/79
0200 00959	90	MATERIALE DI CONSUMO TECNICO	PRODOTTI GIAMBI S.P.A.	238.000			238.000	828	7/08/79
		CAPITOLO 104107	TOTALE CAPITOLO	2.275.649	-272.572	1.761.875		829	7/08/79
0200 00211	90	MATERIALE DI CONSUMO TECNICO	DIAMON SRL	884.170			884.170		
0200 00212	90	MATERIALE DI CONSUMO TECNICO	APIS UNION S.R.L.	425.643			425.643		
0200 01124	90	MATERIALE DI CONSUMO TECNICO	INGENASA INGENIERIA T. GENETICA APLICADA, S.A.	2.673.175			2.673.175		
0200 01391	90	ACQUISTO MATERIALE DI CONSUMO TECNICO	GOLMAR MEDITERRANEA S.R.L.	445.985			445.985		
0200 01124	90	MATERIALE FOTOGRAFICO	PELLERITI A.	120.000			120.000		
		CAPITOLO 104109	TOTALE CAPITOLO	4.548.873			4.548.873		
0200 01591	87	ACQUISTO MATERIALE DI CONSUMO TECNICO CARLIMI	*** CREDITORE DIVERSI ***	94.102	-94.102				
		CAPITOLO 10410A	TOTALE CAPITOLO	94.102	-94.102				
0200 01593	88	MATERIALE DI CONSUMO TECNICO T.A.	*** CREDITORE DIVERSI ***	123.965	-123.965			195	2/03/79
0200 00098	87	M. 2 CAMION DI TERZA	LEONARDI MARIO AUTOTRASPORTI	214.200		214.200		251	12/02/79
0200 00794	87	MATERIALE DI CONSUMO TECNICO	SIO SUD	511.700		511.700		184	2/03/79
0200 00797	87	MATERIALE DI CONSUMO TECNICO	APIS UNION S.R.L.	1.022.775		1.022.775		291	16/03/79
0200 00991	87	20 PZ DI LINGHE PER PROVE SPERIMENTALI	DE VITA MARCELLO E ROSSANA - AZIENDA AGRICOLA	58.030		58.030		316	21/03/79
0200 01504	87	MATERIALE DI CONSUMO TECNICO TEC. MANIZATE	*** CREDITORE DIVERSI ***	545.985	-9.345	558.920		196	2/03/79
0200 01194	90	ACQUISTO MATERIALE DA LABORATORIO UNID.	BON ITALIA S.P.A.	75.200			75.200	392	10/04/79
0200 01618	90	MATERIALE DI CONSUMO TECNICO	MICITA CARMELO - RESP. SERVIZIO CASSA INTERNO	244.540			244.540	1208	12/11/79
		CAPITOLO 10410B	TOTALE CAPITOLO	2.898.423	-132.950	2.343.475			
0200 01594	88	MATERIALE DI CONSUMO TECNICO	SCALIA PATEI GIOVANNA	227.746		227.746		995	27/08/79
0200 01420	88	MATERIALE DI CONSUMO TECNICO LOTTA BIOLOGICA	*** CREDITORE DIVERSI ***	7.422	-7.422				
0200 01531	90	MATERIALE DI CONSUMO TECNICO	CONS.IMP. INTERPOD. CALABRIA - MESSINA	482.190			482.190		
0200 01628	90	MATERIALE CONSUMO TECNICO	CONS.IMP. INTERPOD. CALABRIA - MESSINA	102.745			102.745		
		CAPITOLO 10410B	TOTALE CAPITOLO	800.343	-7.822	227.746			

XII LEGISLATURA - DISEGNI DI LEGGE E RELAZIONI - DOCUMENTI

LISTA RESIDUI PASSIVI PER L'ANNO 1990

SEC. N° IMP.	NUMO	DESCRIZIONE	CREDITORE	IMPORTARE	IMPAGATI	DA PAGARE	N° NUM.	DATA NUM.
0200 01281	87	CAPITOLLO 104110						
0200 01002	87	MANUTENZIONE AUTO I.S.A.	INDUSTRIE E.C. AUTODICAMBI	94.100	94.100		243	12/02/79
0200 01148	89	MANUTENZIONE AUTO CI 745010 FIAT DUCATO	FIATICA CARMELO - RESP. SERVIZIO CASSA INTERNO	33.320	33.320		441	4/06/79
0200 01234	90	MANUTENZIONE AUTO I.S.A.	INDUSTRIE E.C. AUTODICAMBI	34.500		34.500		
		N. 2 COPERTORI FIAT REGATA CI 712517	INDUSTRIE E.C. AUTODICAMBI	215.000		215.000		
			INDUSTRIE E.C. AUTODICAMBI	300.700		300.700		
			TOTALE CAPITOLLO		129.420			
0200 00890	87	CAPITOLLO 104111						
0200 00871	87	MANUTENZIONE AUTONOTUBA FIAT UNO CI 702123	FIATICA CARMELO - RESP. SERVIZIO CASSA INTERNO	142.350	142.350		440	4/06/79
0200 01546	87	RIPARAZIONE AUTO I.S.A.	PAULSERVIZIO DI PULVERI P.V. REMEDY, 50 ACIREALE	45.000	45.000		250	12/03/79
0200 00431	90	MANUTENZIONE ATTREZZATURE AZ. AGRARIE	*** CREDITORI DIVERSI ***	2				
		MANUTENZIONE ATTREZZATURA AGRICOLA	MONTALIBANO VINCENZO	448.430		448.430		
			TOTALE CAPITOLLO	635.782	207.350			
0200 01577	85	CAPITOLLO 104112						
0200 01574	84	SPESA MANUTENZIONE AUTOREZZI P.A.N.	*** CREDITORI DIVERSI ***	134.451				
0200 01575	87	MANUTENZIONE AUTOREZZI P.A.N.	*** CREDITORI DIVERSI ***	41.429				
		MANUTENZIONE AUTOREZZI P.A.N.	*** CREDITORI DIVERSI ***	4.324				
			TOTALE CAPITOLLO	184.204				
0200 00001	87	CAPITOLLO 104113						
		FORNITURA BERZINA SUPER.	AGIP PETROLI	1.075.000	1.037.500		1575	20/12/79
			TOTALE CAPITOLLO	1.075.000	1.037.500			
0200 01540	88	CAPITOLLO 104114						
		MANUTENZIONE AUTOREZZI CASNEI	*** CREDITORI DIVERSI ***	4.500.000			442	1/06/79
			TOTALE CAPITOLLO	4.500.000	3.104.700			
0200 01577	88	CAPITOLLO 10411A						
		MANUTENZIONE AUTOREZZI TECNOLOGIE INNOVATE	*** CREDITORI DIVERSI ***	700.000				
			TOTALE CAPITOLLO	700.000	338.750			
0200 00483	87	CAPITOLLO 104120						
0200 00574	87	FORNITURA MASTRI COMBOLATORI	R.F. CELANO S.P.A.	148.750	148.750		243	12/03/79
0200 00973	87	FORNITURA M.1. RELE	P. A. I. INTERNATIONAL S.P.A.	221.340	221.340		244	12/03/79
0200 00974	87	INTERVENTO TECNICO SU CI. 116	INDACO A. & C. S.R.L.C.	71.400	71.400		506	9/05/79
0200 00974	87	FORNITURA M.1. DRIVE 3.5 PER MACCHINA OLIVETTI ETV 2700	INDACO A. & C. S.R.L.C.	499.800	499.800		506	9/05/79
0200 01578	87	SPESA MANUTENZIONE ATTREZZ. TECNICHE	*** CREDITORI DIVERSI ***	69.020				

XII LEGISLATURA - DISEGNI DI LEGGE E RELAZIONI - DOCUMENTI

LISTA RESIDUI PASSIVI PER L'ANNO 1990

SEZ. N° IMP.	ANNO	DESCRIZIONE	CREDITORE	AMMONTARE	VARIAZIONI	PAGATE	DA PAGARE	N° IMP.	DATA IMP.
0200 0004 0200 0152	79	16 3700 DI BASELLO ARIACOLO PER LE SERIE RIPARAZIONE TITOLAZIONE AUTOMATICO RETROVISIONE	CONS.AGR.INTERPRON.CATANIA - NESSIMA TECNOLOG S.R.L. DI SPA E IMETA TOTALE CAPITULO	1.348.827 440.390 3.019.447	-49.020	941.290	1.348.827 440.390 2.009.137	248	12/03/79
0200 0010 0200 0075	87	CAPITULO 104121 RESIDUI PER LA VARIAZIONE DA NON UTILIZZARE PER 5000 BASELLO ARIACOLO	*** CREDITORI DIVERSI *** CONS.AGR.INTERPRON.CATANIA - NESSIMA	4.123.270		4.123.270		254	12/03/79
0200 0013 0200 0150	87	MANUTENZIONE IMPIANTI AZIENDA FONTE CIAME BASELLO ARIACOLO AZIENDA PALAZZELLI	CARUSO VINCENZO ELETTROMECCANICO	499.000		499.000		184	1/03/79
0200 0151 0200 0154	87	MANUTENZIONE ATTREZZ. TECNICHE AZ. AGRARIE MANUTENZIONE MACCHINE DA SOGLIARE.	CONSORZ. AGR. INTERPRON.LE DI BAGUSA E SIRACUSA *** CREDITORI DIVERSI *** ROMANO A. & C. S.R.L.C.	3.072.635 420.351 171.340 8.207.629	-1	420.350	420.350	273	12/03/79
0200 0159	87	CAPITULO 104122 MANUTENZIONE ATTREZZATURE P.A.M.	*** CREDITORI DIVERSI ***	20.807.804	-54.104	3.574.248	17.195.450	198	28/11/79
0200 0157	86	RIPARAZIONE MACCHINE OLIVETTI ETV 2700	ROMANO A. & C. S.R.L.C.	154.700 20.982.504	-54.104	3.574.248	154.700 17.350.150	154 154	18/12/79 18/12/79
0200 0070	86	CAPITULO 104123 BASELLO ARIACOLO	CONS.AGR.INTERPRON.CATANIA - NESSIMA TOTALE CAPITULO	1.940.500 1.940.500	-32.237	1.908.263	1.908.263	202	2/03/70
0200 0160	86	CAPITULO 104124 MANUTENZIONE AUTOREZZI CASREZ	*** CREDITORI DIVERSI *** TOTALE CAPITULO	4.613.325 4.613.325					
0200 0154 0200 0158 0200 0153	87	MANUTENZIONE ATTREZZATURA SCIENTIFICA 16 5000 BASELLO ARIACOLO MANUTENZIONE ETV 300.	*** CREDITORI DIVERSI *** CONS.AGR.INTERPRON.CATANIA - NESSIMA ROMANO A. & C. S.R.L.C.	547.995 2.800.390 245.100 2.751.395		547.995	2.800.390 245.100 2.303.400	295	17/03/79
0200 0162	88	CAPITULO 10412A MANUTENZIONE AUTOREZZI TEC. ANNUNZIATE	*** CREDITORI DIVERSI *** TOTALE CAPITULO	500.000 500.000	-500.000				
0200 0150	79	CAPITULO 10412B RIPARAZIONE CELLE CLIMATICHE	SCIUTO SETTING	474.000			474.000		

XII LEGISLATURA - DISEGNI DI LEGGE E RELAZIONI - DOCUMENTI

LISTA RESIDUI PASSIVI PER L'ANNO 1990

SEL. N° IMP.	NUMO	DESCRIZIONE	DEBITORE	AMMONTARE	VARIAZIONI	PAGATO	DA PAGARE	N° IMP.	DATA IMP.
0200 01451	74	RIPARAZIONE STEREOENCODING ZEISS	SICIL - CONTROL S.R.L.C. DI GIUGGIO PALIO & C.	228.490			228.490		
0200 01459	74	RIPARAZIONE DELLE CLIMATE	SCILTO SETTING	416.500			416.500		
0200 01440	70	MANUTENZIONE ATTREZZATURA TECNICA	ZAMPARINO NICOLA	370.000			370.000		
0200 01441	70	RIPARAZIONE SPETTROFOTOMETRO	PERCIN ELDER ITALIA S.P.A.	424.750			424.750		
			TOTALE CAPITULO	2.115.820			2.115.820		
0200 04001	87	CAPITULO 104130							
0200 04002	87	FORNITURA CINGHIELE DI GAMBIA	VITALEZZI S.P.A.	1.844.225		1.844.225		125	17/02/79
0200 04003	87	MANUTENZIONE LOCALI I.S.A.	*** CREDITORI DIVERSI ***	5.082.340		499.000	4.583.340	275	16/02/79
0200 04004	87	FORNITURA N. 1 SCALANARNO ELETTRICO MISTON	LUCCIANIELLO SEBASTIANO	214.200		214.200		117	16/02/79
0200 04005	87	CALIBRATURA, MANTENIMENTO, LAVORAZIONE E VERI SALONE CONT. 22/12/79.	SCARABIA GEM. ROSARIO	4.744.000		4.744.000		107	1/03/79
0200 04006	87	MANUTENZIONE IMPIANTI ISTITUTO	TECNOLOG DI MORGONE GIUSEPPE	3.127.000		3.127.000		174	1/03/79
0200 04007	87	SOLINO FATTI L.A.C. NEL 15/01/79.	TORTISI GIUSEPPE	4.522.000		4.522.000		71	12/02/79
0200 04008	87	FERRITI, N.5 COPERTURE IN ARRETE	CHALLIARO GIUSEPPE	990.000		990.000		75	16/02/79
0200 04009	87	LAVORI MONTAMENTO E RIPARAZIONE ANTIZIONE CUSTORE.	ACQUINO GEM. MARCO	490.200		490.200		77	16/02/79
0200 04010	87	LAVORI RIPARAZIONE ANTIZIONE CUSTORE	ELDER 000	490.815		490.815		78	16/02/79
0200 04011	70	FORNITURA PIETRA LUNGA VICINANZA SCALA ANTICORRIDO	MARONNELLO SAITO	176.000			176.000		
0200 04012	70	MANUTENZIONE IMPIANTI I.S.A.	DESI GIUSEPPE NATO A SALERNO IL 19/7/24	178.500			178.500		
0200 04013	70	COLLOCAMENTO 10 ESTINTORI SALA CONGRESSI	SCARABIA GEM. ROSARIO	228.000			228.000		
0200 01352	70	MATERIALE ELETTRICO VARIO BUONO FORNITURA N. 2092/79	ELETTRICA "T" S.R.L.	22.572.840		16.745.520	5.827.320		
0200 04014	87	CAPITULO 104131							
0200 04015	87	MANUTENZIONE IMPIANTI	TECNOLOG DI MORGONE GIUSEPPE	499.000		499.000		447	27/04/79
0200 04016	87	FORNITURA CAVINOTTO	PACIARI S.R.L.	1.714.200		1.714.200		112	22/02/79
0200 04017	87	MANUTENZIONE IMPIANTI AZIENDA PALAZZELLI	ROMEO MARZO MATERIALI EDILI	422.000		422.000		144	22/02/79
0200 04018	87	MANUTENZIONE IMPIANTI AZIENDA PALAZZELLI	MARSA SIBIRIAMI	1.000.000		1.000.000		229	3/03/79
0200 04019	87	MANUTENZIONE IMPIANTI AZIENDA PALAZZELLI	COTUMPI ANTONIO OFF. NECC.	119.000		119.000		221	3/03/79
0200 04020	87	FORNITURA N.3 ESTINTORI E N.1 SECONDO PER SANITA	PERINISI SALVATORE SAO DI ACIREALE IL 15/01/50	308.000		308.000		180	1/02/79
0200 04021	70	MANUTENZIONE IMPIANTI PALAZZELLI	EDILI IMPIANTI DI RIGANO GRAZIO EMILIO	500.000			500.000		
0200 01372	70	MANUTENZIONE IMPIANTI AZ. ASB.	EREDI GERMA SALVATORE	450.000			450.000		
0200 01342	70	MANUTENZIONE LOCALI AZIENDA ARABIE.	PASCHISMI FRANCO	30.000			30.000		
0200 01463	84	CAPITULO 104162		5.245.100		4.245.100			
0200 01465	84	SPESA INGEGNERIA P.A.R.	*** CREDITORI DIVERSI ***	40.000					
0200 01464	84	INGEGNERIA P.A.R. REALIZAZIONE	*** CREDITORI DIVERSI ***	10.070.750	-40.000				
			*** CREDITORI DIVERSI ***	5.000.000	-10.070.750				
			*** CREDITORI DIVERSI ***	15.130.750	-15.130.750				
0200 01464	84	CAPITULO 104172							
			TOTALE CAPITULO	100.000	-100.000				
			*** CREDITORI DIVERSI ***	100.000	-100.000				

XII LEGISLATURA - DISEGNI DI LEGGE E RELAZIONI - DOCUMENTI

LISTA RESIDUI PASSIVI PER L'ANNO 1990

SEL. N°/P.	ANNO	DESCRIZIONE	CREDITORE	AMMONTARE	VARIAZIONI	PAGATO	DA PAGARE	N° MOD.	DATA MOD.
0200 00878	87	CAPITOLO 104180							
0200 00877	87	TRACQUE N. 5 PARINE ITALIANO-INGLESE	MATEOZZO DANIEL	71.400		71.400		12	16/02/90
0200 01614	89	COMP. TEC. PROG. DIR. LAVOR. EC. FATT. DEL PT CONS. AMM. MUNICIPIO ACCORDO L. 010/1984.	FASANO DOTT. LUIGI AGRIMONO DE MARILLO EMILIO INGEGERE	8.904.000 1.377.000 10.552.400		8.904.000 1.377.000 10.552.400	1.377.000 1.377.000	100	16/02/90
0200 00100	84	CAPITOLO 104182	TOTALE CAPITULO						
0200 00115	87	CONTRIBUTIVI PROFESSIONALI P.A.R.	*** CREDITORI DIVERSI ***	8.420	-8.420				
0200 00553	87	CONTRIBUTIVI PROFESSIONALI	*** CREDITORI DIVERSI ***	9.240	-9.240				
0200 00579	87	PRESTAZIONI PROFESSIONALI N. 40 INCALZATORI - P.A.R. - pagamento n. 50 vacanze	PERINZI DANIELA CAMILLA	2.077.650		2.077.650		26	12/02/90
0200 00480	87	SALDO FACCOLLA N. 62 DEL 22/12/79 N. 180 INCALZATORI	PUBBLI AGRITECNICI GIOVANNI	1.499.400		1.499.400		20	23/01/90
0200 00684	87	INCALZO PROFESSIONALE	PIRUIERA VITA	3.510.000		3.510.000		179	1/03/90
			TRISALATI DOTT. DOMENICO MIO A CATANIA L. 8/10/62	3.440.000		3.440.000		291	17/03/90
			TOTALE CAPITULO	10.764.710	-17.640	13.742.050			
0200 01408	85	CAPITOLO 104183							
0200 01407	84	CONTRIBUTIVI PROFESSIONALI C.A.R.	*** CREDITORI DIVERSI ***	8.120	-8.120				
0200 01325	87	CONTRIBUTIVI PROFESSIONALI C.A.R.	*** CREDITORI DIVERSI ***	9.180	-9.180				
0200 01404	87	COMPENSO SU INCALZATORI	CONTRONE DOTT. LUCIANO N.A. CATANIA IL 21/4/62	1.282.225		1.282.225		174	27/02/90
0200 00807	86	CONTRIBUTIVI PROFESSIONALI C.A.R.	*** CREDITORI DIVERSI ***	308.756	-308.756				
0200 01191	86	LAVORI DI INTALLORAFIA	D.A.R.S. DI GARUFI ROSA CONCETTA	480.400		480.400			
			D.A.R.S. DI GARUFI ROSA CONCETTA	428.000		428.000			
			TOTALE CAPITULO	2.597.851	-404.226	1.742.825			
0200 00985	87	CAPITOLO 104185							
0200 01680	87	LAVORI DI INTALLORAFIA	D.A.R.S. DI GARUFI ROSA CONCETTA	1.011.500		1.011.500			
			MACCHI DOTT. CLAUDIO MIO A GIURGE L. 11/9/60	4.393.000		4.393.000			
			TOTALE CAPITULO	5.404.500		5.404.500			
0200 00175	86	CAPITOLO 104187							
0200 00176	86	INCALZO PROFESSIONALE	STAMMATINO P.A. GIOVANNI N.A. INCALZATEA 26/7/52	726.000		726.000			
0200 00450	86	INCALZO PROFESSIONALE							

XII LEGISLATURA - DISEGNI DI LEGGE E RELAZIONI - DOCUMENTI

LISTA RESIDUI PASSIVI PER L'ANNO 1990

SET. N° TP.	ANNO	DESCRIZIONE	CREAZIONI	ANNULLAMENTI	MODIFICAZIONI	PAGATO	DA PAGARE	N° IMP.	DATA IMB.
			TOTALE CAPITOLI						
0200	0000A	CAPITULO 10418A							
0200	00051	LAVORI DI BATTILORAFIA	D.A.R.S. DI GARFET ROSA CONCETTA	295.735		295.735		11	16/01/79
0200	00047	PRESTAZIONI PROFESSIONALI-INCALZIONI	PERONISI DOTT. SSA CARILLA	1.844.000		1.844.000		243	13/03/79
0200	02513	COMPENSO SU INCALZIONI	CONTRATTO DOTT. LUIGIANA N.A. CALAMITA IL 21/4/62	3.071.350		3.071.350		175	27/02/79
0200	01644	COMPENSATIVI PROFESSIONALI TEC. ANNUATE	*** CREDITORI DIVERSI ***	295.735		295.735			
		LAVORI DI BATTILORAFIA	D.A.R.S. DI GARFET ROSA CONCETTA	803.250		803.250			
			TOTALE CAPITULO	6.202.870		5.161.005			
0200	01610	CAPITULO 10418B							
0200	01349	CORRISPETTIVI PROFESSIONALI LOTTA BIOLOGICA	*** CREDITORI DIVERSI ***	3.400.200		3.507.910		807	3/08/79
		INDENNIZIO PROFESSIONALE	MARINELLI MRS. ROSSANA MARIA R. CATANIA 11/5/71	3.600.000		3.507.910			
			TOTALE CAPITULO	7.200.200		7.015.820			
0200	01273	CAPITULO 104210							
		N.A. TUTE, 4 SCARPONI, 4 BIANCHI IMPERMEABILI	M.A.R. DI BARRABALLO RIDOLE	466.840		466.840			
			TOTALE CAPITULO	466.840		466.840			
0200	01611	CAPITULO 104233							
		SPESA SISTEMAZIONI TERRENI	*** CREDITORI DIVERSI ***	19.420		19.420			
			TOTALE CAPITULO	19.420		19.420			
0200	01614	CAPITULO 104252							
0200	01612	ACQUISTO PIANTE P.A.M.	*** CREDITORI DIVERSI ***	784.200		784.200			
0200	01613	ACQUISTO PIANTE P.A.M.OME	*** CREDITORI DIVERSI ***	4.335.190		4.335.190			
		ACQUISTO PIANTE	*** CREDITORI DIVERSI ***	216.090		216.090			
			TOTALE CAPITULO	5.335.480		5.335.480			
0200	00005	CAPITULO 104261							
0200	01527	SPESA RACCOLTA AGRIUMI	MIPRAL EXPORT LERTINI	17.900.412		17.900.412		9	16/01/79
0200	01528	SPESA RACCOLTA	MIPRAL EXPORT LERTINI	15.005.854		15.005.854			
		SPESA RACCOLTA	MIPRAL EXPORT LERTINI	800.724		800.724			
			TOTALE CAPITULO	33.706.990		33.706.990			
0200	01276	CAPITULO 105010							
		COMPENSO BORSA DI STUDIO ANNO 90	FACILIT DOTT. SSA MARIA NATA A CATANIA IL 6/10/61	9.375.000		9.375.000		77	6/02/79
								267	16/03/79
								346	2/04/79
								454	2/05/79
								617	4/06/79
								771	25/07/79
								891	30/08/79
								839	4/09/79

XII LEGISLATURA - DISEGNI DI LEGGE E RELAZIONI - DOCUMENTI

LISTA RESIDUI PASSIVI PER L'ANNO 1990

SEZ. n° IMP.	ANNO	DESCRIZIONE	CREDITORE	IMPORTAZIONE	VARIAZIONE	PAGATO	DA PAGARE	n° MOD.	DATA MOD.
0200 01591	%	COMPENSI PER MERCA DI STUDIO	*** CREDITORI DIVERSI ***	257.574.915 266.951.915		9.375.000	257.574.915 257.574.915		
0200 01539	89	CAPITOLO 108010 IMPOSTE E TASSE	*** CREDITORI DIVERSI ***	18.443.014	-10.839.970	7.623.716		594 481	28/05/79 14/06/79
0200 01627	%	IMPOSTE E TASSE PER IL 1990.	LEGISLATURA II. DO. - (SE. B.I.T. S.P.A. AMBITO DI CT)	19.000.000 28.443.014	-10.839.970	7.623.716	10.000.000 10.000.000	145 137	14/09/79 12/11/79
0200 01547	%	CAPITOLO 109010 RIMBORSI PER IMPOSTE NON PRELEVATE	DI BELLA GIUSEPPE ANTO CATANIA L. 1/1/1972.	3.496.000 3.496.000			3.496.000 3.496.000		
0200 01516	83	CAPITOLO 109013 RIMBORSO SUL CONTRATTO RICERCA N.82.01000.55	C.N.R.	2.659.747 2.659.747		2.659.747 2.659.747		272	14/03/79
0200 01512	77	CAPITOLO 109014 SALDO CONCESSIONE 11/514 RESTITUZIONE SOMME NON UTILIZZATE	AMERZIO PROMOZIONE SVILUPPO DEL MEZZOSOMMO	9.793.421		9.793.421		273	14/03/79
0200 01513	79	CAPITOLO 109014 SALDO CONCESSIONE 11/514 RESTITUZIONE SOMME NON UTILIZZATE	AMERZIO PROMOZIONE SVILUPPO DEL MEZZOSOMMO	3.378.992 15.172.413	-311.992 -311.992	5.067.000 16.060.421		271	14/03/79
0200 01520	%	CAPITOLO 110051 FORNITURA BOMBOLA DI GLIO.	SIO SIO	1.071.000 1.071.000			1.071.000 1.071.000		
0200 01632	89	CAPITOLO 211040 1° ACCORDO LAVORI COSTRUZIONE CAPANNONE AUTORETTURE	TOTALI GEN. LUCIO RIFINANZE COSTRUZIONI	26.796.403 26.796.403	-149.623 -149.623	26.659.308 26.659.308		549 704	10/05/79 22/07/79
0200 01537	%	CAPITOLO 211050 SVELLIMENTO 4 VETRI - SMATTO TELAI	SISTEFON GRAZIO ALFIO	714.000			714.000		
0200 01540	%	PROIEZIONI TORRELLI	SCARABIA GEN. ROSARIO	4.750.000			4.750.000		
0200 01561	%	APPALTO LAVORI RIPRISTINO	INTERI IDEAL	1.992.200			1.992.200		
0200 01564	%	LAVORI IMPIANTO ELETTRICO CANNIZZATO	PIVITOLA ALFIO	9.062.800			9.062.800		

XII LEGISLATURA - DISEGNI DI LEGGE E RELAZIONI - DOCUMENTI

LISTA RESIDUI PASSIVI PER L'ANNO 1990

SEZ. N° 101	ANNO	DESCRIZIONE	DEBITORE	AMMONTARE	USP N° 291	PAGATI	DA PAGARE	N° PAG.	DATA PAG.
6200 01545	90	LAVORI VARI	PAPPALUDDO SALVATORE MIO A CATANIA L. 8/7/1985. TOTALE CAPITOLO	1.244.230 17.777.230			1.244.230 17.777.230		
6200 01411	88	CAPITOLO 211041 SPESA PER RILIEVAMENTI FONDARI	*** CREDITORI DIVERSI ***	544.694.723		209.796.897	334.897.826	799	1/8/79
6200 01443	90	FORNITURA PALI DI CASTAGNO.	PANISERA DOMENICO	5.325.250			5.325.250	864	3/10/79
6200 01444	90	FORNITURA RETE FIANCHIERTO	FERTIL FRTI S.R.L.	3.510.300			3.510.300	864	3/10/79
6200 01445	90	FEDER ZIMCATO E STRUTURA DI ANGRANO.	CONCETTI G. & G. S.N.C.	1.594.688 554.925.083		209.796.897	1.594.688 344.128.186	896 1125	3/10/79 10/10/79
6200 01429	88	CAPITOLO 211044 LAVORI REALIZZ. VERTIC. ANTIGELO CABINA ELETTRICA COM. 11/24	*** CREDITORI DIVERSI ***	110.096.425 110.096.425	-17.357.418 -17.357.418	2.537.320 2.537.320	96.201.677 96.201.677	528	15/05/79
6200 01527	89	CAPITOLO 212010 ACQUISTO MOBILI, ARREDI, MACCH. UFFICIO. ECC.	MONACO A. & C. S.N.C.	841.540		841.540		514	11/05/79
6200 01530	89	ACQUISTO MOBILI E ARREDI UFFICIO	*** CREDITORI DIVERSI ***	1.500.000		1.500.000		538	17/05/79
6200 01624	90	FORNITURA BRACCIOLE SEDIE SALONE CONGRESSI.	MONACO A. & C. S.N.C.	285.400 2.647.160		2.341.540	285.400 285.400	444	8/06/79
6200 01519	89	CAPITOLO 212020 ACQUISTO LIBRI	*** CREDITORI DIVERSI ***	2.740.000		2.740.000		331	26/02/79
6200 01520	90	ACQUISTO VOLUMI	LINERIA ROMANO	335.000			335.000	438	20/04/79
6200 01522	90	ACQUISTO VOLUMI - OTTICOLUBA E BOTANICA ORTICOLA	LINERIA ROMANO	185.000			185.000		
6200 01536	90	VOLUME LE MALATTIE DEGLI AGRUMI - SCAMARUZZI G.	LINERIA ROMANO	25.000			25.000		
6200 01541	90	IMMAG. JAL. NEWATOLBY LETT. DRG. PROT. 4951	D.E.A. - DIFFUSIONE EDIZ. ANILO-AMERICANE SRL	431.290			431.290		
6200 01541	90	IMMAG. JAL. NEWATOLBY 1990. FATI. RA 1927/90 D.E.A. ROMA	D.E.A. - DIFFUSIONE EDIZ. ANILO-AMERICANE SRL	80.610			80.610		
6200 01542	90	AL RLO GRANDE VALLEY HOTEL (URM. SOC. FATI. RA 2096 D.E.A. ROMA	D.E.A. - DIFFUSIONE EDIZ. ANILO-AMERICANE SRL	42.250			42.250		
6200 01543	90	ACTA HORTICOLUBA N. 263-264-265-267-268. FATI. PD. 2174/79 ROMA D.E.A.	D.E.A. - DIFFUSIONE EDIZ. ANILO-AMERICANE SRL	485.970			485.970		
6200 01544	90	ACQUISTO PUBBLIC. DIVERSE DITTA ROMANO AZIENDALE FATI. 120/79	LINERIA ROMANO	1.378.000			1.378.000		
6200 01545	90	MOLICOLA BUDGET PLANT GROWTH CONTROL DITTA D.E.A. FATI. 2074 D.E.A.	D.E.A. - DIFFUSIONE EDIZ. ANILO-AMERICANE SRL	193.845 4.137.085		2.740.000	193.845 3.271.085		
6200 01522	88	CAPITOLO 212030 PAGAMENTI A CREDITORI DIVERSI	*** CREDITORI DIVERSI ***	53.458.055		53.458.055		348	27/03/79
								348	27/03/79

XII LEGISLATURA - DISEGNI DI LEGGE E RELAZIONI - DOCUMENTI

LISTA RESIDUI PASSIVI PER L'ANNO 1990

SEC. N° IMP.	AMC	DESCRIZIONE	CREDITORE	AMMONTARE	IMPARTIZIONI	PAGATO	DA PAGARE	N° NAK	DATA NAK
0200 00654	01	ARECIDI LABORATORIO	APIS UNION S.R.L.	11.281.200		11.281.200		513	10/05/90
0200 00999	01	M. 1 POTATICE POLIVALENTE	TAMESINI ANTONIO DI TAMESINI GAETANO	24.990.000		24.990.000		149	24/02/90
0200 01324	01	PANIBACCHI P. CREDITOREI DIVERSI ***	*** CREDITOREI DIVERSI ***	124.200.307		74.320.624	49.879.683	332	24/03/90
0200 01143	90	M. 1 POMPA PERISTALTICA MONO-MULTICANALE MOD. M.	TECNOLAM S.N.C. DI APA E MARIA	2.445.000			2.445.000	337	24/03/90
0200 01248	90	M. 1 SCLITTORIE UNIV. N.1 SUPPORTO IIA VYS N.1 SUP. IIA VYS	APIS UNION S.R.L.	1.507.200			1.507.200	338	10/04/90
0200 01270	90	COMPRESSORE ARIA CON SERBATOIO LT 100 FINC MOD. 100/24	TOSCANO CARMELO E FIGLI	670.000			670.000	649	13/04/90
0200 01312	90	ATTREZZATURE SCIENTIFICHE WAREE	PELLIPONE S.P.A.	42.430.300			42.430.300	1524	3/12/90
0200 01555	90	M.1 SUPERCENTRIFUGA REFRIGERATA	TECNOLAM S.N.C. DI APA E MARIA	26.391.000			26.391.000		
0200 01556	90	ATTREZZATURA PER ELETTROFISICI	BIO RAD	27.470.740			27.470.740		
0200 01557	90	M.1 CONELATORE VERTICALE MOD. X 38/S N.1 REGISTRATORE GRAFIC	TECNOLAM S.N.C. DI APA E MARIA	24.122.700			24.122.700		
0200 01558	90	CARPA E MACCHINE PER RADIOCHIMICA	ELICAM S.N.C.	21.719.800			21.719.800		
0200 01566	90	ROBOT	COMICOR S.R.L.	143.000.000			143.000.000		
			F K V	504.100.075		144.250.874	359.857.001		
			TOTALE CAPITOLO						
0200 01614	01	CAPITOLO 212032							
0200 01615	01	ACQUISTO ATTREZZATURE TECNICHE SCIENTIFICHE	*** CREDITOREI DIVERSI ***	304.700	-304.700				
0200 01616	01	ACQUISTO ATTREZZATURE TECNICHE SCIENTIFICHE P.A.N.	*** CREDITOREI DIVERSI ***	731.940	-731.940				
0200 01617	01	ACQUISTO ATTREZZATURE TECNICHE SCIENTIFICHE P.A.N.	*** CREDITOREI DIVERSI ***	3.095.853	-3.095.853				
0200 01618	01	ACQUISTO ATTREZZATURE TECNICHE SCIENTIFICHE P.A.N.	*** CREDITOREI DIVERSI ***	2.069.700	-2.069.700				
			*** CREDITOREI DIVERSI ***	20.940.845	-20.940.845				
			TOTALE CAPITOLO	27.163.200	-27.163.200				
0200 01435	90	CAPITOLO 212037							
0200 01436	90	M. 1 ANIMATO FRIGORIFERO MOD. ARTIK TIM	TECNOLAM S.N.C. DI APA E MARIA	4.291.120			4.291.120		
			TECNOLAM S.N.C. DI APA E MARIA	4.452.450			4.452.450		
			TOTALE CAPITOLO	8.743.570			8.743.570		
0200 00978	08	CAPITOLO 212040							
0200 01516	08	M.1 CONDIZIONATORE D'ARIA DELONI	TECNOSENICE S.N.C.	2.444.260		2.444.260		275	20/03/90
0200 01538	08	ACQUISTO ATTREZZATURE E MACCHINE AGRICOLE	*** CREDITOREI DIVERSI ***	46.988.040			46.988.040		
0200 01539	08	ACQUISTO FRESA	SCIACCO MARIO	4.300.000		4.300.000		917	21/09/90
0200 01551	08	ACQUISTO BIRIBORCHI E RIBALZATORE IDRAULICO	DE IMST AGRICOLTURA S.R.L.	2.891.700		2.891.700		1328	12/11/90
			TOTALE CAPITOLO	56.624.000		9.435.940	46.988.040		
0200 01604	01	CAPITOLO 212041							
0200 01313	90	ACQUISTO COLTIVATORE MARCA ANDOLINA	SI.M.A.O. SRL	2.023.000		2.023.000		373	10/04/90
			CONSORZ. AGR. INTERPROVINCIALE DI AGRICOLTURA E STRADESUC-	29.452.500		29.452.500			
			TOTALE CAPITOLO	31.475.500		2.023.000	29.452.500		

XII LEGISLATURA - DISEGNI DI LEGGE E RELAZIONI - DOCUMENTI

LISTA RESIDUI PASSIVI PER L'ANNO 1990

SEZ.	IMP.	ANNO	DESCRIZIONE	CREDITORE	AMMONTARE	IMBACI (DM)	PAGATO	DA PAGARE	N° NUM.	DATA NUM.
0200	00001	87	CAPITOLO 421010 Ritenute erariali	ESATTORIA II. DD. - (SE. RI. I. S.P.A. AMBITO DI CI)	20.009.244		20.009.244		3	8/01/79
0200	01508	79	RITENUTE ENERGIAM OPERATE DALL' I.S.A. DIC./79	ESATTORIA II. DD. - (SE. RI. I. S.P.A. AMBITO DI CI)	16.072.799			16.072.799	27	26/01/79
0200	01509	79	RITENUTE ENERGIAM	PUBBLIST. ARRETRATI GIOVANNI TOTALE CAPITULO	441 34.682.524		20.009.244	14.673.280	43 44	1/02/79 1/02/79
0200	00002	87	CAPITOLO 421011 Ritenute erariali	ESATTORIA II. DD. - (SE. RI. I. S.P.A. AMBITO DI CI)	3.215.724		3.215.724		4	8/01/79
0200	01507	79	RITENUTE ENERGIAM OPERATE DALL' I.S.A. MESE DIC./79.	ESATTORIA II. DD. - (SE. RI. I. S.P.A. AMBITO DI CI)	2.134.043			2.134.043	28	26/01/79
0200	01526	87	CAPITOLO 421020	TOTALE CAPITULO	5.351.779		3.215.724	2.136.055	44	1/02/79
0200	00952	87	CONTRIB. COIMPENENTI SU RETRIMO. MESE DIC./87	ISTITUTO NAZIONALE DELLA PREVIDENZA SOCIALE	1.012.910		1.012.910		42	30/01/79
0200	00753	87	CONTRIBUTI CAIP. ROMEO E LUDOVIA 2° SEMESTRE 87	E. N. P. D. E. P. - ROMA	8.495		8.495		43	30/01/79
0200	01524	87	RITENUTE ENERGIAM E PREVIDENZIALI	*** CREDITORI DIVERSI ***	9.739.250		9.739.250		44 45 46	2/04/79 4/04/79 4/04/79
0200	01972	79	CONTRIBUTI CAIP. MESE DI DICEMBRE/79.	ISTITUTO NAZIONALE DELLA PREVIDENZA SOCIALE	808.945			808.945		
0200	01973	79	CONTRIBUTI CAIP. 2° SEMESTRE/79.	E. N. P. D. E. P. - ROMA	8.120			8.120		
0200	01594	79	CONTRIBUTI ARRICOLI UNIFICATI	*** CREDITORI DIVERSI ***	13.047.133		10.760.655	2.286.478		
0200	00977	87	CAPITOLO 421021 CONTRIB. ARRIC. 3° TRIM. 87 OPERAI A I. DETERM. AL PALAZZ.	TOTALE CAPITULO	24.624.853					
0200	01525	87	RITENUTE PREVIDENZIALI ED ASSISTENZIALI AZ. AGRARIE	S.C.A.U. - CENTRO ELETTRONICO	1.792.995		1.792.995		23	3/03/79
0200	01595	79	CONTRIBUTI ARRICOLI UNIFICATI.	S.C.A.U. - CENTRO ELETTRONICO	744.434		744.434		27	2/04/79
				*** CREDITORI DIVERSI ***	7.202.823		2.537.421	4.665.402		
0200	01619	87	CAPITOLO 421022 RITENUTE PREVIDENZIALI ED ASSISTENZIALI P.A.R.	TOTALE CAPITULO	9.740.254					
0200	01518	87	CAPITOLO 421027 RITENUTE PREVIDENZIALI ED ASSISTENZIALI P.A.R.	*** CREDITORI DIVERSI ***	1.728.095			1.728.095	330	28/02/79
				*** CREDITORI DIVERSI ***	1.728.095		2.749.219		358	2/04/79

XII LEGISLATURA - DISEGNI DI LEGGE E RELAZIONI - DOCUMENTI

LISTA RESIDUI PASSIVI PER L'ANNO 1990

SET. N°IMP.	ANNO	DESCRIZIONE	CREDITORE	AMMONTARE	VARIAZIONI	PAGATO	DA PAGARE	N° NUM.	DATA NUM.
			TOTALE CAPITOLI	2.749.219		2.749.219			
0200	00990	CAPITOLI 42102A							
	00	CONTRIB. ABILIC. 3° TRIM. '89 OPERALE A T. DE' LEM. 42. FOMI CIOME S.C.A.B. - CENTRO ELETTRONICO		154.523	-8.234	146.291		224	3/03/79
			TOTALE CAPITOLI	154.523	-8.234	146.291			
0200	01507	CAPITOLI 421030							
	00	RETELECOM.	*** CREDITORI DIVERSI ***	101.310		101.310		237	10/03/79
			TOTALE CAPITOLI	101.310		101.310		238	10/03/79
0200	00954	CAPITOLI 421050							
	00	RESTITUZIONE DEPOSITO CAUZIONALE PER L'ANNO 1989	MASSIMO ORAZIO NATO AD ACREALE IL 26/12/54	2.000.000		2.000.000		59	30/01/79
			TOTALE CAPITOLI	2.000.000		2.000.000			
			TOTALE GENERALE	2.754.553.979	-174.464.874	699.339.045	1.281.910.058		

XII LEGISLATURA - DISEGNI DI LEGGE E RELAZIONI - DOCUMENTI

LISTA RESIDUI ATTIVI PER L'ANNO 1990

SEZ. 1° AC. ORD. C.A.	DESCRIZIONE	REPARTO	AMMONTARE	VARIAZIONI	ESCESSO	DA ESCLUDERE IF REV.	DATA REV.
0200 00001 20404	ANNO 1977 Salvo concessione 11/510 Anno 77	AGENZIA PROMOZIONE SVILUPPO NEL MEZZOGIORNO TOTALE CAPITOLO TOTALE ANNO TOTALE PARZIALE	18.072.341 18.072.341 18.072.341 18.072.341	255.034 255.034 255.034 255.034	18.327.375 18.327.375 18.327.375 18.327.375		281 27/06/79
0200 00002 20404	ANNO 1979 Salvo concessione 11/20 Anno 79	AGENZIA PROMOZIONE SVILUPPO NEL MEZZOGIORNO TOTALE CAPITOLO TOTALE ANNO TOTALE PARZIALE	14.432.394 14.432.394 14.432.394 32.504.737		14.432.394 14.432.394 14.432.394 32.759.771		282 27/06/79
0200 00001 20352	ANNO 1982 CONTRIBUTO N.A.F. PER P.A.R.	MINISTERO AGRICOLTURA E FORESTE TOTALE CAPITOLO TOTALE ANNO TOTALE PARZIALE		10.237.370 10.237.370 10.237.370 10.492.404		10.237.370 10.237.370 10.237.370 10.237.370	
0200 00000 21000	ANNO 1983 FINANZIAMENTI N.A.F. SPESE CREDITO CAPITALE	MINISTERO AGRICOLTURA E FORESTE TOTALE CAPITOLO TOTALE ANNO TOTALE PARZIALE	20.522.925 20.522.925 20.522.925 53.807.872		20.522.925 20.522.925 20.522.925 53.282.796		469 26/09/79
0200 00000 20352	ANNO 1984 CONTRIBUTO N.A.F. PER P.A.R.	MINISTERO AGRICOLTURA E FORESTE TOTALE CAPITOLO TOTALE ANNO TOTALE PARZIALE	14.730.322 14.730.322 14.730.322 47.705.994	-1.125.404 -1.125.404 -1.125.404 9.246.000		13.604.918 13.604.918 13.604.918 27.459.994	
0200 00002 20352	ANNO 1985 Contributo N.A.F. per P.A.R.	MINISTERO AGRICOLTURA E FORESTE TOTALE CAPITOLO	80.811.351 80.811.351	-1.790.116 -1.790.116		79.021.235 79.021.235	

XII LEGISLATURA - DISEGNI DI LEGGE E RELAZIONI - DOCUMENTI

LISTA RESIDUI ATTIVI PER L'ANNO 1990

SEZ.	IMPAC.	COB. CAP.	DESCRIZIONE	DEBITORE	AMMONTARE	VARIAZIONI	RISOSSO	DA ESCLUSI PER	1° REV.	DATA REV.
				TOTALE ANNO TOTALE PARZIALE	80.811.531 148.597.545	-1.798.116 7.548.684	53.282.704	79.013.425 182.883.523		
0200	00001	515010	ANNO 1986 FINANZIAMENTI R.A.F. PER SPESE IN CONTO CAPITALE	MINISTERO AGRICOLTURA E FORESTE TOTALE CAPITOLE	70.140.850 70.140.850		53.282.704	70.140.850 70.140.850		
0200	00003	203052	ANNO 1987 CONTRIBUTI R.A.F. PER P.A.R.	MINISTERO AGRICOLTURA E FORESTE TOTALE CAPITOLE	210.812.000 210.812.000	-33.301.413 -33.301.413	92.118.500 92.118.500	177.510.587 177.510.587	282	18/04/79
0200	00009	203047	CONTRIBUTI PROGRAMMA C.E.E.	*** DEBITORI DIVERSI *** TOTALE CAPITOLE	92.118.500 92.118.500		92.118.500 92.118.500			
0200	00010	203048	RESIDUI PER LA VARIAZIONE	MINISTERO AGRICOLTURA E FORESTE TOTALE CAPITOLE	116.671.142 116.671.142			116.671.142 116.671.142		
0200	00015	204057	CONTRIBUTI C.I.A. CAGLIARI	MINISTERO AGRICOLTURA E FORESTE TOTALE CAPITOLE	8.250.000 8.250.000			8.250.000 8.250.000		
0200	00011	203094	ANNO 1988 CONTRIBUTI R.A.F. PER TECNOLOGIE AVANZATE	MINISTERO AGRICOLTURA E FORESTE TOTALE CAPITOLE	12.870.000 12.870.000			12.870.000 12.870.000		
0200	00023	203078	CONTRIBUTI R.A.F. PER LOTTA BIOLOGICA	MINISTERO AGRICOLTURA E FORESTE TOTALE CAPITOLE	27.720.000 27.720.000	-19.909.542 -19.909.542		7.810.458 7.810.458		
0200	00024	203079	CONTRIBUTI REGIONE SICILIANA	REGIONE SICILIANA TOTALE CAPITOLE	130.211.890 130.211.890			130.211.890 130.211.890		
0200	00020	204044	RES. PER VARIAZ. (CONTRIBUTI CASHEZ CONC. 11/26)	AGENZIA PROMOZIONE SVILUPPO DEL MEZZODIOMO TOTALE CAPITOLE	131.791.306 131.791.306	-35.947.599 -35.947.599	5.442.030 5.442.030	90.201.677 90.201.677	210 278	14/05/79 4/05/79
0200	00001	515010	CONTRIBUTI ADEMPIMENTO POTENZIAMENTO STRUTTURE IMMOBILIARI.	MINISTERO AGRICOLTURA E FORESTE TOTALE CAPITOLE	125.454.825 70.140.850		70.140.850 70.140.850	107.210.075 107.210.075	675	17/12/79
0200	00002	515010	Saldo contributo.	MINISTERO AGRICOLTURA E FORESTE TOTALE CAPITOLE	206.115.685 516.708.881	-55.857.141	98.905.610 104.567.640	107.210.075 256.304.100	684	21/12/79

XII LEGISLATURA - DISEGNI DI LEGGE E RELAZIONI - DOCUMENTI

LISTA RESIDUI ATTIVI PER L'ANNO 1990

SEZ. N° AC.	COD. CAP.	DESCRIZIONE	SETTORE	AMMONTARE	VARIAZIONI	RISSOSSO	DA RISCOUVERE	N° REV.	DATA REV.
			TOTALE PARZIALE	1.163.318.918	-91.589.879	219.348.844	831.769.382		
		ANNO 1989							
0200	00002	CONTRIBUTO M.A.F. PER IL FUNZIONAMENTO	MINISTERO AGRICOLTURA E FORESTE	39.999.500		39.999.500		13	23/01/90
0200	00003	CONTRIBUTO M.A.F. PER IL FUNZIONAMENTO	MINISTERO AGRICOLTURA E FORESTE	40.000.000		500		14	23/01/90
0200	00024	CONTRIBUTO REGIONE BASILICATA	REGIONE BASILICATA	4.000.000		4.000.000			
			TOTALE CAPITOLO	4.000.000			4.000.000		
0200	00005	RES. PER LA VARIAZIONE CONTR. ANNO 89 AZIENDA DI CURA ACIREALE	AZIENDA AUTONOMA DELLA STAZIONE DI CURA-ACIREALE.	1.000.000		1.000.000		179	22/03/90
			TOTALE CAPITOLO	1.000.000					
0200	00500	RICAMI MERITITA PRODOTTI AZ.	MURINA EXPORT LENTINI	57.077.425		57.077.425		690	31/12/90
			TOTALE CAPITOLO	57.077.425					
0200	00008	RES. PER LA VARIAZ. (INT. CREDITI AL 30/9/89 EST. CONTI 450/223)	BANCO DI SICILIA - ACIREALE.	32.206.729		32.206.729		119	9/04/90
0200	00009	RESIDUI PER LA VARIAZIONE (interessi anno 89 110/n. 223)	BANCO DI SICILIA - ACIREALE.	17.222.783		17.222.783		155	12/04/90
			TOTALE CAPITOLO	49.519.432		49.519.432			
0200	00200	RIEUNITE EMERITALE	*** DEBITORI DIVERSI ***	6.550.900		6.550.900		688	31/12/90
			TOTALE CAPITOLO	6.550.900		6.550.900			
			TOTALE ANNO	158.147.757		154.147.757	4.000.000		

XII LEGISLATURA - DISEGNI DI LEGGE E RELAZIONI - DOCUMENTI

LISTA RESIDUI ATTIVI PER L'ANNO 1990

SEZ. N° CC. COD. CAP.	DESCRIZIONE	DEBITORE	AMMONTARE	VARIAZIONI	RISORSE	DA RISCOUERE	N° REV.	DATA REV.
0200	00675	203020	ANNO 1990	MINISTERO AGRICOLTURA E FORESTE	75.000.000	75.000.000		
			ALTRI CONTRIBUTI DEL N.A.F.	TOTALE CAPITULO	75.000.000	75.000.000		
0200	00672	203052	CONTRIBUTI N.A.F. PER P.A.N.	*** DEBITORI DIVERSI ***	84.150.000	84.150.000		
0200	00676	203077	FIANZIAMENTO N.A.F. P.A.N.	MINISTERO AGRICOLTURA E FORESTE	119.600.825	119.600.825		
0200	00677	203094	CONTRIBUTI N.A.F. PER TECNOLOGIE AVANZATE	MINISTERO AGRICOLTURA E FORESTE	50.704.820	50.704.820		
0200	00678	203098	CONTRIBUTI N.A.F. PER LOTTA BIOLOGICA	MINISTERO AGRICOLTURA E FORESTE	44.550.000	44.550.000		
0200	00119	206020	CONTRIBUTO ANNO 1990	ALZEMBA AUTONOMA DELLA STAZIONE DI CURA-ACICALENE.	1.000.000	1.000.000		
0200	00679	206033	CONTRIBUTI C.N.R.	CENTRO NAZ. LE RICERCHE	5.000.000	5.000.000		
0200	00674	307010	RICAMI VENDITA PRODOTTI AZIENDE	IMPIRAL EXPORT LENTINI	34.538.776	34.538.776		
0200	00670	308038	Interessi maturati anno 1990 c/c fratellifero.	TESORERIA PROVINCIALE STATO CATANIA	319.006	319.006		
0200	00689	309010	RECUPERO MISSIONE AGROTECHICO ALOISI LITTERIO.	ALLOISI LITTERIO NATO AD ACICALENA L'1/12/45.	71.000	71.000		
0200	00700	515010	CONTRIBUTI N.A.F. PER SPESE IN C/C CAPITALE	MINISTERO AGRICOLTURA E FORESTE	79.954.175	79.954.175		
			TOTALE ANNO	TOTALE ANNO	494.987.432	494.987.432		
			TOTALE GENERALE	TOTALE GENERALE	1.816.436.107	1.816.436.107		
				VARIAZIONI				
					-81.509.870			
					494.926.237			
						1.200.719.434		

XII LEGISLATURA - DISEGNI DI LEGGE E RELAZIONI - DOCUMENTI

LISTA RESIDUI PASSIVI PER L'ANNO 1990

SET. N° IMP.	CD. C.A.P.	DESCRIZIONE	CREDITORE	AMMONTARE	IMPIAZZOLIMI	PAGATIC	DA PAGARE	N° NUM.	DATA NUM.
6200	01512	ANNO 1977 SALDO CONCESSIONE 11/514 RESTITUZIONE SOMME NON UTILIZZATE	AGENZIA PROMOZIONE SVILUPPO DEL MEZZOGIORNO TOTALE CAPITULO TOTALE ANNO TOTALE PARZIALE	9.793.421 9.793.421 9.793.421 9.793.421		9.793.421 9.793.421 9.793.421 9.793.421		273	14/03/79
6200	01513	ANNO 1979 SALDO CONCESSIONE 11/514 RESTITUZIONE SOMME NON UTILIZZATE	AGENZIA PROMOZIONE SVILUPPO DEL MEZZOGIORNO TOTALE CAPITULO TOTALE ANNO TOTALE PARZIALE	5.378.992 5.378.992 5.378.992 15.172.413	-311.992 -311.992 -311.992 -311.992	5.067.000 5.067.000 5.067.000 14.860.421		271	14/03/79
6200	01614	ANNO 1982 ACQUISTO ATTREZZATURE TECNICO SCIENTIFICO	*** CREDITORI DIVERSI *** TOTALE CAPITULO TOTALE ANNO TOTALE PARZIALE	304.700 304.700 304.700 15.477.113	-304.700 -304.700 -304.700 -614.892				
6200	01514	ANNO 1983 RIMBORSO SUL CONTRATTO RICERCA N. 62.01900.35	C.N.R. TOTALE CAPITULO TOTALE ANNO TOTALE PARZIALE	2.659.747 2.659.747 2.659.747 18.134.840		2.659.747 2.659.747 2.659.747 17.520.148		272	14/03/79
6200	01579	ANNO 1984 MATERIALE DI CONSUMO TECNICO	*** CREDITORI DIVERSI *** TOTALE CAPITULO	1.484.435 1.484.435	-1.484.435 -1.484.435				
6200	01581	SPESA TELEFONICHE E TRASPORTO	*** CREDITORI DIVERSI *** TOTALE CAPITULO	1.211.810 1.211.810	-1.211.810 -1,211,810				
6200	01587	MATERIALE DI CONSUMO ECONOMATO C.N.R.	*** CREDITORI DIVERSI ***	5.013	-5.013				
6200	01588	RESIDUI PER LA IMPIAZZOLIMAZIONE	*** CREDITORI DIVERSI ***	57.120	-57.120				
6200	01571	MATERIALE DI CONSUMO TECNICO	*** CREDITORI DIVERSI *** TOTALE CAPITULO	794.445 794.445	-4.285 -4.285			1542	19/12/79
						794.400 794.400		842	7/08/79

XII LEGISLATURA - DISEGNI DI LEGGE E RELAZIONI - DOCUMENTI

LISTA RESIDUI PASSIVI PER L'ANNO 1990

SET. N° IP	COB. CAP.	DESCRIZIONE	CREDITORE	AMMONTARE	VAZIONI	PAGATO	DA PAGARE	N° PAGHE	DATA PAGH.	
0200	01403	104162	SPESA IMBIBIZZI P.A.N.		40.000					
			*** CREDITORI DIVERSI ***	40.000	-40.000					
0200	01415	212032	ACQUISTO ATTREZZATURE TECNICO SCIENTIFICHE P.A.N.		731.940					
			*** CREDITORI DIVERSI ***	731.940	-731.940					
			TOTALE ANNO	6.325.183	-3.177.443	847.520				
			TOTALE PARZIALE	22.482.043	-6.099.325	18.382.718				
ANNO 1985										
0200	01553	102052	IMBENITA' MISSIONI P.A.N.		1.910.450					
			*** CREDITORI DIVERSI ***	1.910.450	-1.910.450					
0200	01543	102053	IMBENITA' MISSIONI C.N.R.		475					
			*** CREDITORI DIVERSI ***	475	-475					
0200	01591	104042	SPESA TELEFONICHE E DI TRASPORTO P.A.N.		3.640.000					
			*** CREDITORI DIVERSI ***	3.640.000	-3.640.000					
0200	01593	104042	SPESA TELEFONICHE E DI TRASPORTO P.A.N.		3.445					
			*** CREDITORI DIVERSI ***	3.445	-3.445					
			TOTALE ANNO	3.643.445	-3.643.445					
0200	01599	104073	MATERIALE DI CORSO ECONOMICO C.N.R.		3.375					
			*** CREDITORI DIVERSI ***	3.375	-3.375					
0200	01534	104162	MATERIALE DI CORSO TECNICO		345.204					
			*** CREDITORI DIVERSI ***	345.204	-7.134	338.070		841	7/08/79	
0200	01532	104163	MATERIALE DI CORSO TECNICO		345.204					
			*** CREDITORI DIVERSI ***	345.204	-7.134	338.070		854	7/08/79	
0200	01597	104112	SPESA MANUTENZIONE AUTOMEZZI P.A.N.		199.948					
			*** CREDITORI DIVERSI ***	199.948	-17.710	182.238				
0200	01440	104162	IMBENITA' MISSIONI P.A.N.		134.451					
			*** CREDITORI DIVERSI ***	134.451	-134.451					
0200	01406	104163	CONSPETTIVI PROFESSIONALI C.N.R.		10.099.750					
			*** CREDITORI DIVERSI ***	10.099.750	-10.099.750					
0200	01414	104252	ACQUISTO PIANTE P.A.N.		8.120					
			*** CREDITORI DIVERSI ***	8.120	-8.120					
0200	01416	212032	ACQUISTO ATTREZZATURE TECNICO SCIENTIFICHE P.A.N.		784.200					
			*** CREDITORI DIVERSI ***	784.200	-784.200					
			TOTALE ANNO	3.095.855	-3.095.855	430.500				
			TOTALE PARZIALE	42.612.536	-19.719.973	22.892.563				
ANNO 1986										
0200	01542	102022	STIPENDI P.A.N.		114.904					
			*** CREDITORI DIVERSI ***	114.904	-114.904					

XII LEGISLATURA - DISEGNI DI LEGGE E RELAZIONI - DOCUMENTI

LISTA RESIDUI PASSIVI PER L'ANNO 1990

SET. N°IMP.	COO.CAP.	DESCRIZIONE	CREDITORE	AMBITORE	VAZIAMENTI	PAGATO	DA PAGARE	N° NUM.	DATA NUM.
0200	01544	102003	STIPENDI C.N.R.	TOTALE CAPITOLO	114.904	-114.904			
			*** CREDITORI DIVERSI ***	237.895	-31.451	206.244		678	16/06/90
0200	01554	102052	INDENNITA' MISSIONI P.A.N.	TOTALE CAPITOLO	237.895	-31.451	206.244		
			*** CREDITORI DIVERSI ***	16.000	-16.000				
0200	01544	102053	INDENNITA' MISSIONI C.N.R.	TOTALE CAPITOLO	1.270	-1.270			
			*** CREDITORI DIVERSI ***	1.785.445	-5.090.915	1.785.445		12	22/01/90
0200	01295	102042	SALDO MISSIONE ISRAELE PER STAGE C/C INSTITUTE TECHNOLOGY	TOTALE CAPITOLO	5.090.915	-5.090.915			
0200	01571	102042	INDENNITA' MISSIONI P.A.N.	TOTALE CAPITOLO	6.876.540	-5.090.915	1.785.445		
			*** CREDITORI DIVERSI ***	7.823	-7.823				
0200	01582	10462	SPESA TELEFONICHE E DI TRASPORTO P.A.N.	TOTALE CAPITOLO	7.823	-7.823			
			*** CREDITORI DIVERSI ***	484.101	-39.501	444.600		845	7/08/90
0200	01537	104102	MATERIALE DI CONSUMO TECNICO	TOTALE CAPITOLO	484.101	-39.501	444.600		
			*** CREDITORI DIVERSI ***	51.680	-41.680				
0200	01533	104103	MATERIALE DI CONSUMO TECNICO	TOTALE CAPITOLO	51.680	-41.680			
			*** CREDITORI DIVERSI ***	51.429	-41.429				
0200	01594	104112	MANUTENZIONE AUTOMEZZI P.A.N.	TOTALE CAPITOLO	51.429	-41.429			
			*** CREDITORI DIVERSI ***	5.000.000	-5.000.000				
0200	01604	104162	INDENNIZZI P.A.N. RIAZIONE	TOTALE CAPITOLO	5.000.000	-5.000.000			
			*** CREDITORI DIVERSI ***	100.000	-100.000				
0200	01604	104172	SPESA ATTIVITA' DIVULGATIVE P.A.N.	TOTALE CAPITOLO	100.000	-100.000			
			*** CREDITORI DIVERSI ***	8.420	-8.420				
0200	00100	104102	CORRISPETTIVI PROFESSIONALI P.A.N.	TOTALE CAPITOLO	8.420	-8.420			
			*** CREDITORI DIVERSI ***	9.100	-9.100				
0200	01607	104103	CORRISPETTIVI PROFESSIONALI C.N.R.	TOTALE CAPITOLO	9.100	-9.100			
			*** CREDITORI DIVERSI ***	4.335.190	-4.335.190				
0200	01612	104252	ACQUISTO PIANTE P.A.N. IRE	TOTALE CAPITOLO	4.335.190	-4.335.190			
			*** CREDITORI DIVERSI ***	2.049.920	-2.049.920				
0200	01617	212032	ACQUISTO ATTREZZATURE TECNICO SCIENTIFICO P.A.N.	TOTALE CAPITOLO	2.049.920	-2.049.920			
			TOTALE ANNO	19.244.322	-16.907.802	2.436.489			
			TOTALE PARZIALE	61.554.908	-40.722.231	21.234.677			
0200	01541	102019	ANNO 1987 STIPENDI C.I.A.	*** CREDITORI DIVERSI ***	2.907.672	-2.907.672			

XII LEGISLATURA - DISEGNI DI LEGGE E RELAZIONI - DOCUMENTI

LISTA RESIDUI PASSIVI PER L'ANNO 1990

SEZ.	IMP.	CD. CAP.	DESCRIZIONE	CREDITORE	AMMONTARE	VARIAZIONI	PAGATO	DA PAGARE	N° NUM.	DATA NUM.
0200	01543	102022	STIPENDI P.A.N.	TOTALE CAPITULO	2.197.472	-2.197.472				
	01544	102022	STIPENDI P.A.N.	*** CREDITORI DIVERSI ***	15.724	-15.724	48.748	48.748	67	16/06/79
				*** CREDITORI DIVERSI ***	48.748	-48.748	48.748	48.748		
0200	01547	102023	STIPENDI C.N.R.	TOTALE CAPITULO	646.639	-62.099	343.740	343.740	679	16/06/79
				*** CREDITORI DIVERSI ***	646.639	-62.099	343.740	343.740		
0200	01549	102027	STIPENDI PERS. OP. CARLARI	TOTALE CAPITULO	36.748	-36.748				
				*** CREDITORI DIVERSI ***	36.748	-36.748				
0200	01555	102052	MISSIONI P.A.N.	TOTALE CAPITULO	12.825	-12.825				
				*** CREDITORI DIVERSI ***	12.825	-12.825				
0200	01561	102053	MISSIONI C.N.R.	TOTALE CAPITULO	111.705		111.705	111,705	1299	8/11/79
				*** CREDITORI DIVERSI ***	111,705		111,705	111,705		
0200	01567	102059	MISSIONI CARLARI	TOTALE CAPITULO	3.341.405		2.169.855	1.391.550	1349	22/11/79
				*** CREDITORI DIVERSI ***	3.341.405		2.169.855	1.391.550	1474	6/12/79
				*** CREDITORI DIVERSI ***			2.169.855	1.391.550	1477	6/12/79
0200	01570	102062	MISSIONI ESTERO P.A.N.	TOTALE CAPITULO	21.355.010	-21.355.010				
				*** CREDITORI DIVERSI ***	21.355.010	-21.355.010				
0200	01577	104029	SPESA ENERGIA ELETTRICA CARLARI	TOTALE CAPITULO	13.544	-13.544				
				*** CREDITORI DIVERSI ***	13.544	-13.544				
0200	01584	104062	SPESA TELEFONICHE E DI TRASPORTO P.A.N.	TOTALE CAPITULO	142.355	-142.355				
				*** CREDITORI DIVERSI ***	142,355	-142,355				
0200	01537	104102	MATERIALE DI CONSUMO TECNICO	TOTALE CAPITULO	739.045	-67.445	671.600	671,600	843	7/08/79
				*** CREDITORI DIVERSI ***	739,045	-67,445	671,600	671,600	854	7/08/79
0200	01534	104102	MATERIALE DI CONSUMO TECNICO	TOTALE CAPITULO	1.084.226	-205.795	878.435	878,435	858	7/08/79
				*** CREDITORI DIVERSI ***	1.084,226	-205,795	878,435	878,435	859	7/08/79
0200	01597	104109	ACQUISTO MATERIALE DI CONSUMO TECNICO CARLARI	TOTALE CAPITULO	94.102	-94.102				
				*** CREDITORI DIVERSI ***	94,102	-94,102				
0200	01595	104112	MANUTENZIONE AUTOMEZZI P.A.N.	TOTALE CAPITULO	6.324	-6.324				
				*** CREDITORI DIVERSI ***	6,324	-6,324				
0200	00001	104113	FORNITURA REAZIONI SUPER.	ASIP PETROLI	1.075.000	-37.500	1.037.500	1.037,500	1575	26/12/79
				*** CREDITORI DIVERSI ***	1.075,000	-37,500	1.037,500	1.037,500	1574	26/11/79
0200	01599	104122	MANUTENZIONE ATTREZZATURE P.A.N.	TOTALE CAPITULO	20.827.804	-54.104	3.574.240	17.195.430	1579	26/11/79
				*** CREDITORI DIVERSI ***	20.827,804	-54,104	3.574,240	17.195,430	1544	18/12/79
				*** CREDITORI DIVERSI ***			3.574,240	17.195,430	1544	18/12/79

XII LEGISLATURA - DISEGNI DI LEGGE E RELAZIONI - DOCUMENTI

LISTA RESIDUI PASSIVI PER L'ANNO 1990

SEC. IP. P. C.D. CP.	DESCRIZIONE	CREDITI	AMMONTARE	IMPAZIATI	PAGATO	DA PAGARE	DI' NUM.	DATA PAG.
0200 01204	104127 MANUTENZIONE ATTREZZATURA SCIENTIFICA	TOTALE CAPITULO	20.827.804	-54.104	3.574.248	17.195.439		19/03/79
		*** CREDITORI DIVERSI ***	547.995		547.995		292	
0200 00015	104182 CORRISPETTIVI PROFESSIONALI	TOTALE CAPITULO	9.240	-9.240	547.995			
		*** CREDITORI DIVERSI ***	9.240	-9.240	547.995			
0200 01225	104183 COMPENSO SU INCASSI	CONTRIBUZIONE DOTT. LUCIANO M.A. CALAMITA IL 21/4/82	1.282.225		1.282.225			27/02/79
0200 01004	104180 CORRISPETTIVI PROFESSIONALI C.N.R.	*** CREDITORI DIVERSI ***	388.926	-388.926				
		TOTALE CAPITULO	1.671.151	-388.926	1.282.225			
0200 01009	104189 CORRISPETTIVI PROFESSIONALI CAGLIARI	*** CREDITORI DIVERSI ***	21.400	-21.400				
		TOTALE CAPITULO	21.400	-21.400				
0200 01611	104223 SPESE SISTEMAZIONI TERRECI	*** CREDITORI DIVERSI ***	19.420	-19.420				
		TOTALE CAPITULO	19.420	-19.420				
0200 01613	104252 ACQUISTO PIANTE	*** CREDITORI DIVERSI ***	214.000	-214.000				
		TOTALE CAPITULO	214.000	-214.000				
0200 01274	105010 COMPENSO BORSA DI STUDIO ANNO 79	BACETTI DOTT. SSA MAZZA NATA A CATANIA IL 6/10/61	9.375.000		9.375.000			
		TOTALE CAPITULO	9.375.000		9.375.000			
0200 01610	212022 ACQUISTO ATTREZZATURE SCIENTIFICHE P.A.R.	TOTALE CAPITULO	20.940.845	-20.940.845				14/02/79
		*** CREDITORI DIVERSI ***	20.940.845	-20.940.845			247	14/02/79
0200 01619	421022 RITENUTE PREVIDENZIALI ED ASSISTENZIALI P.A.R.	TOTALE CAPITULO	1.728.095			1.728.095		2/04/79
		*** CREDITORI DIVERSI ***	1.728.095			1,728,095	454	2/04/79
0200 01510	421027 RITENUTE PREVIDENZIALI ED ASSISTENZIALI P.A.R.	TOTALE CAPITULO	2.749.219			2,749,219		4/04/79
		*** CREDITORI DIVERSI ***	2,749,219			2,749,219	891	25/07/79
		TOTALE CAPITULO	2,749,219			2,749,219	139	4/09/79
		TOTALE ANNO	89.728.822	-44.816.287	22.832.348	28.315.895		
		TOTALE PARZIALE	151.714.929	-87.332.818	44.802.917	28.315.895		
0200 01540	102023 STIPENDI C.N.R.	TOTALE CAPITULO	1.457	-1,457				
		*** CREDITORI DIVERSI ***	1,457	-1,457				
0200 01250	102028 STIPENDI TECNOLOGIE AVANZATE	TOTALE CAPITULO	57.159	-57,159				
		*** CREDITORI DIVERSI ***	57,159	-57,159				
	ANNO 1988							
	STIPENDI C.N.R.							
	STIPENDI TECNOLOGIE AVANZATE							

XII LEGISLATURA - DISEGNI DI LEGGE E RELAZIONI - DOCUMENTI

LISTA RESIDUI PASSIVI PER L'ANNO 1990

SEZ. IP.IMP. - CON. CAP.	DESCRIZIONE	CREDITORE	AMMONTARE	VARIAZIONI	PAGATO	DA PAGARE	IP. NUM.	DATA NUM.
0200 01551	STIPENDI LOTTA BIOLOGICA	*** CREDITORI DIVERSI ***	67.477	-67.477			978	17/07/90
0200 01542	MISSIONI C.N.R.	*** CREDITORI DIVERSI ***	1.022.375	-1.022.375	1.022.375		1520	23/03/90
0200 01545	MISSIONI CASMEZ	*** CREDITORI DIVERSI ***	3.624.723	-3.624.723				
0200 01544	MISSIONI TECNOLOGIE AVANZATE	*** CREDITORI DIVERSI ***	3.640	-3.640				
0200 00148	MISSIONI LOTTA BIOLOGICA	*** CREDITORI DIVERSI ***	2.843.775	-2.454.310	489.465		854	7/06/90
0200 00994	RIMBORSO SPESE E JNCHEMISSIONI DA PAGARE A MOREMBRE 89	REFORSIATO RECUPERO DOTI GIUSEPPE R. CI IL 23/01/49	545.855	-52.175			1172	16/06/90
0200 01540	MISSIONI LOTTA BIOLOGICA	*** CREDITORI DIVERSI ***	244.300	-52.175	545.855		1298	7/11/90
0200 01573	ONERI SOCIALI C.N.R.	*** CREDITORI DIVERSI ***	3.675.910	-2.454.310	244.300		119	1/03/90
0200 01575	RESIDUO PER LA VARIAZIONE	*** CREDITORI DIVERSI ***	32.900	-32.900	1.221.400		401	1/06/90
0200 01576	SPESE ENERGIA ELETTRICA CASMEZ	*** CREDITORI DIVERSI ***	4.000.000	-1.222.100	2.777.900			
0200 01585	SPESE POSTALI CASMEZ	*** CREDITORI DIVERSI ***	4.000.000	-1.222.100	2.777.900		1004	25/09/90
0200 01586	SPESE TELEFONICHE TECNOLOGIE AVANZATE	*** CREDITORI DIVERSI ***	4.000.000	-4.000.000				
0200 01590	MATERIALE DI CONSUMO ECONOMATO CASMEZ	*** CREDITORI DIVERSI ***	51.550	-51.550				
0200 01592	MATERIALE DI CONSUMO ECONOMATO T.A.	*** CREDITORI DIVERSI ***	51.550	-51.550				
0200 00945	M.1 BOMBOLA DI ACETILENE	STO STO	1.554.823	-1.554.823				
0200 01535	MATERIALE DI CONSUMO TECNICO	*** CREDITORI DIVERSI ***	1.554.823	-1.554.823				
0200 01593	MATERIALE DI CONSUMO TECNICO T.A.	*** CREDITORI DIVERSI ***	45.104	-45.104				
0200 01594	MATERIALE DI CONSUMO TECNICO	*** CREDITORI DIVERSI ***	45.104	-45.104				
0200 01620	MATERIALE DI CONSUMO TECNICO LOTTA BIOLOGICA	SCALA PATTI GIOVANNA *** CREDITORI DIVERSI ***	85.400	-7.422	85.400		304	20/03/90
			85.400	-7.422	85.400			
			7.415	-7.415				
			7.415	-7.415				
			123.965	-123.965				
			123.965	-123.965				
			227.746	-7.422	227.746		905	27/06/90

XII LEGISLATURA - DISEGNI DI LEGGE E RELAZIONI - DOCUMENTI

LISTA RESIDUI PASSIVI PER L'ANNO 1990

SEZ.	N° IMP.	COO. CAP.	DESCRIZIONE	CREDITORE	AMMONTARE	VARIAZIONI	PAGATI	DA PAGARE	SP. NUM.	DATA MAG.
0200	01540	104114	MANUTENZIONE AUTOMEZZI CASHEZ	TOTALE CAPITOLO	335.300	-7.622	227.746		602	1/03/90
				*** CREDITORI DIVERSI ***	4.500.000	-1.395.300	3.104.700			
				TOTALE CAPITOLO	4.500.000	-1.395.300	3.104.700			
0200	01597	10411A	MANUTENZIONE AUTOMEZZI TECNOLOGIE AVANZATE	TOTALE CAPITOLO	700.000	-328.750		361.250		
				*** CREDITORI DIVERSI ***	700.000	-328.750		361.250		
0200	00990	104123	SABBILO AGRICOLA	TOTALE CAPITOLO	1.940.500	-32.237	1.908.263		202	2/03/90
				CONG. AGR. INTERPROV. CATANIA - MESSINA	1.940.500	-32.237	1.908.263			
0200	01601	104124	MANUTENZIONE AUTOMEZZI CASHEZ	TOTALE CAPITOLO	4.613.325	-4.613.325				
				*** CREDITORI DIVERSI ***	4.613.325	-4.613.325				
0200	01602	104126	MANUTENZIONE AUTOMEZZI TEC. AVANZATE	TOTALE CAPITOLO	500.000	-500.000				
				*** CREDITORI DIVERSI ***	500.000	-500.000				
0200	00607	104183	LAVORI DI DATTILOGRAFIA	TOTALE CAPITOLO	400.000		400.000		10	16/01/90
				D.A.R.S. DI GARUFI ROSA CONCAFFA	400.000		400.000			
0200	00006	104184	LAVORI DI DATTILOGRAFIA	TOTALE CAPITOLO	295.735		295.735		11	16/01/90
				D.A.R.S. DI GARUFI ROSA CONCAFFA	295.735		295.735			
0200	01610	104188	CORRISPETTIVI PROFESSORI LOTTA BIOLOGICA	TOTALE CAPITOLO	3.088.290	-100.000	3.587.410		807	3/08/90
				*** CREDITORI DIVERSI ***	3.088.290	-100.000	3.587.410			
0200	01611	211061	SPESA PER RIBOLLAMENTI FONDIARI	TOTALE CAPITOLO	544.494.733		209.986.897	334.507.836	759	9/07/90
				*** CREDITORI DIVERSI ***	544.494.733		209.986.897	334.507.836	800	3/08/90
									801	3/08/90
									818	3/08/90
									1125	4/10/90
									1168	10/10/90
									1173	10/10/90
									1175	10/10/90
0200	01527	212064	LAVORI REALIZZ. VENTIL. ANTIBELO CASINA ELETTRICA COMP. 11/26	TOTALE CAPITOLO	110.096.425	-17.357.418	2.537.330	90.201.677	528	15/05/90
				*** CREDITORI DIVERSI ***	110.096.425	-17.357.418	2.537.330	90.201.677		
0200	01532	212090	PAGAMENTI A CREDITORI DIVERSI	TOTALE CAPITOLO	53.459.050		53.459.050		348	27/03/90
				*** CREDITORI DIVERSI ***	53.459.050		53.459.050		348	27/03/90
0200	00998	212040	R.L. CONDIZIONATORE D'ARIA VELCHI	TOTALE CAPITOLO	2.444.260		2.444.260		275	20/03/90
				TECNOSERVICE S.N.C.	2.444.260		2.444.260			
0200	01516	212040	ACQUISTO ATTREZZATURE E MACCHINE AGRICOLE	TOTALE CAPITOLO	4.300.000		4.300.000		907	21/09/90
				*** CREDITORI DIVERSI ***	4.300.000		4.300.000			
0200	01538	212040	ACQUISTO FRESA	TOTALE CAPITOLO	2.891.700		2.891.700		1328	12/11/90
				SCIACCO MARIO	2.891.700		2.891.700			
0200	01529	212040	ACQUISTO RIMORCHIO E RIBALTATORE (OMALCO	TOTALE CAPITOLO	56.624.000		9.635.160	44.988.840		
				DE VAST AGRICOLTURA S.A.L.L.	56.624.000		9.635.160	44.988.840		
				TOTALE ANNO	799.435.520	-37.045.451	290.331.264	472.098.803		
				TOTALE PARZIALE	951.150.450	-124.378.249	334.398.283	492.373.898		

XII LEGISLATURA - DISEGNI DI LEGGE E RELAZIONI - DOCUMENTI

LISTA RESIDUI PASSIVI PER L'ANNO 1990

SEL. N° IMP.	COB. CAP.	DESCRIZIONE	CREDITORE	AMMONTARE	VARIAZIONI	PAGATO	DA PAGARE	N° INV.	DATA INV.
0200	01199	ANNO 1989							
0200	01199	N. 6 RESIDUI ANNO 89 A L. 30000 CAGNANA	LA MALFA GIUSEPPE	180.000		180.000		27	27/02/79
0200	01164	ENCLUBERTO E RESIDUI ANNO 89 E DIFF. OTT./DIC. 89	FIOCCA DI AMEILIO	1.065.000		1.065.000		34	27/01/79
0200	01165	ENCLUB. 89 DIFF. ANNI. OTTOBRE-DICEMBRE 89.	FUSCO DI ROBERTO	1.065.000		1.065.000		35	27/01/79
0200	01166	ENCLUB. 89 DIFF. ANNI. OTT./DIC. 89	PALURRO DI GAETANO	1.725.000		1.725.000		36	27/01/79
0200	01167	ENCLUB. 89 DIFF. ANNI. OTTOBRE/DICEMBRE 89	CARLUZZA SIE. GIUSEPPE	1.785.000		1.785.000		37	27/01/79
0200	01168	ENCLUB. 89 DIFF. ANNI. OTTOBRE/DICEMBRE 89	MAZZANO DI PIETRO	1.785.000		1.785.000		38	27/01/79
0200	01169	ENCL. E RES. 89 E DIFF. ANNI. OTT. 89	CANTINELLA PROF. GIOVANNI	1.725.000		1.725.000		39	27/01/79
0200	01170	ENCL. E RES. 89 E DIFF. ANNI. OTTOBRE/DICEMBRE 89.	BIANCA DI. LUISI	1.065.000		1.065.000		40	27/01/79
0200	01200	DIFF. ANNI. COMP. OTT./MARZO 89		495.000		495.000		30	27/01/79
0200	01201	COMP. DA LUGLIO A DICEMBRE 89 E 3 RESIDUI 89	CONDORELLI DR. SALVATORE	1.975.000		1.975.000		31	27/01/79
0200	01202	COMP. DA LUGLIO A DICEMBRE 89 DIFF. OTT./MAR. 89 E 4 RESIDUI	CANNARO DR. ROSARIO	1.680.000		1.680.000		32	27/01/79
0200	01203	COMP. DA LUGLIO A DICEMBRE 89 DIFF. OTT./MAR. 89 E 2 RESIDUI	MONTANARI DR. ENRICO	1.540.000		1.540.000		33	27/01/79
0200	01515	SALDO RIMB. SPESE IMB. MISS. ORGANI ISTITUZIONALI	*** CREDITORI DIVERSI ***	248.000		248.000		282	17/02/79
0200	00948	SALDI ORGANI 7/15 DICEMBRE 89 16/19 DIC 89		1.352.410	-27.000	1.325.410		41	27/01/79
0200	00949	DIFERENZA SU MISSIONI DEL 30/10/89		44.350		44.350		103	16/02/79
0200	00949	IMB. SPESE E IMBENITA' MISSIONI NOV. DIC. 89	BERGATO DOTT. DOMENICO NATO A PATERNÒ L'1/1/45	438.570		438.570		104	16/02/79
0200	00970	IMBENITA' DI MISSIONI DICEMBRE 89	RUSCO DOTT. GIUSEPPE NATO A CATANIA IL 3/12/58	184.000		184.000		105	16/02/79
0200	00971	RIMB. SPESE E IMBENITA' MISSIONI DICEMBRE 89	RUSCO DOTT. FRANCESCO NATO AD ACICALE IL 21/4/75	143.900		143.900		106	16/02/79
0200	00972	RIMB. SPESE E IMB. MISSIONI DA AGOSTO A OTTOBRE 89	PAULESI P.A. ANTONIO NATO A CATANIA IL 27/1/44	43.850		43.850		107	16/02/79
0200	00973	RIMB. SPESE E IMB. MISSIONI DA AGOSTO A OTTOBRE 89	CARUSO DOTT. ANGELO NATO A CATANIA L'1/10/49	117.200		117.200		108	16/02/79
0200	00974	RIMB. SPESE E IMBENITA' MISSIONI NOV. DIC. 89	TERRAMANA DOTT. GIORGIO NATO A NOTO IL 20/6/37	122.590		122.590		109	16/02/79
0200	00996	IMBENITA' MISSIONI NOVEMBRE E DICEMBRE 89	INTERRATO DOTT. FRANCESCO	91.540		91.540		110	16/02/79
0200	00996	RIMBENITA' MISSIONI NOVEMBRE E DICEMBRE 89	RAFFAELLA SIE. SANTO N.A. CATERAMARA IL 19/1/79	1.205.200		1.205.200		111	16/02/79
0200	00960	RIMB. SPESE E IMBENITA' MISSIONI DICEMBRE 89		81.150		81.150		78	6/02/79
0200	00961	IMBENITA' MISSIONI DICEMBRE 89	PELLITA P. A. CRILIO NATO A GRANITI IL 20/2/71	28.275		28.275		79	6/02/79
0200	00961	RIMBENITA' MISSIONI DICEMBRE 89	BARBAGALLO P.A. ANTONIO N. AD ACICALE IL 4/2/51	191.445		191.445		80	12/02/79
0200	00932	RIMB. SPESE E IMBENITA' NOV. E DIC. 89		97.185		97.185		99	12/02/79
0200	00975	RIMBENITA' SPECIE E IMBENITA' MISSIONI NOV. DIC. 89	PESE P.A. GIUSEPPE NATO A NOTTA S. ANASTI IL 5/4/52	82.425		82.425		112	16/02/79
0200	00976	SALDO RIMB. SPESE E IMBENITA' 26/11 - 2/12 EFFETTI A ROMA	BERGATO DOTT. DOMENICO NATO A PATERNÒ L'1/1/45	398.700		398.700		113	16/02/79
0200	00977	RIMBENITA' SPECIE E IMB. MISSIONI DA LUGLIO A DIC. 89	LAZZA DOTT. GIACOMO NATO A CATANIA IL 3/9/44	95.505		95.505		114	16/02/79
0200	00978	RIMBENITA' MISSIONI DICEMBRE 89	ZIMONE GIOVANNI NATO A ROSOLINI L'1/2/45	25.200		25.200		115	16/02/79
0200	00979	IMBENITA' MISSIONI NOV. DIC. 89	DI MARTINO DOTT. SSA EMMELEA N. A ROMA IL 18/6/48	34.150		34.150		116	16/02/79
0200	00980	SALDO RIMB. SPESE E IMBENITA' DI MISSIONI NOV. DIC. 89	RAFFAELLA DOTT. PAOLO NATO A CATANIA IL 30/11/53	344.990		344.990		117	16/02/79

XII LEGISLATURA - DISEGNI DI LEGGE E RELAZIONI - DOCUMENTI

LISTA RESIDUI PASSIVI PER L'ANNO 1990

SEZ.	IMP.	COD. CAP.	DESCRIZIONE	CREDITORE	IMPORTI	VARIAZIONI	PAGATO	DA PAGARE	N° NUM.	DATA NUM.
0200	00961	102052	UMB. SPESE E IMDEBITTA MISSIONI DA OTTOBRE A DICEMBRE 89	STAMMATTINO DOTT. ANGELO R.A. ROCCALUCEA IL 26/6/85	202.000		202.000		115	16/02/90
0200	00962	102052	IMDEBITTA MISSIONI DICEMBRE 89	PESE P. A. GIUSEPPE NATO A MORTA S. ANASTI IL 5/6/52	25.415		25.415		109	16/02/90
0200	00963	102052	UMB. SPESE E UM. MISSIONI DICEMBRE 89	BACCI DOTT. GIULIANTISTA NATO A RIPOSTO IL 18/8/24	41.600		41.600		116	16/02/90
0200	01557	102052	MISSIONI P.A.A.	*** CREDITORI DIVERSI ***	1.350.340		1.350.340			
0200	00917	102060	SALDO MISSIONE ORLANDO PER STAGE C/O HORTICULTURAL RESEARCH	LO GIUDICE DOTT. VITTORIO	534.990		534.990		13	22/09/90
0200	01549	102060	RESIDUO NEGATIVO DA NON UTILIZZARE	*** CREDITORI DIVERSI ***	534.990		534.990			
0200	00950	102080	CONTRIBUTI A C/IST. SU RETRIBUZI. DIC. 89	ISTITUTO NAZIONALE DELLA PREVIDENZA SOCIALE	4.303.090		4.303.090		44	30/09/90
0200	00951	102080	CONTRIB. C/ISTITUTO SING. ARNOE E TORNTA 2° SER. 89	E. M. P. D. E. P. - ROMA	29.170		29.170		45	30/09/90
0200	01572	102080	RESIDUO PER LA VARIAZIONE	*** CREDITORI DIVERSI ***	4.332.260		4.332.260			
0200	01523	102090	UMERI SOCIALI	*** CREDITORI DIVERSI ***	24.321.311	-6.841.152	17.480.159		64	6/06/90
0200	01108	102091	CONTR. AGR. OTI AZ. P.M. AZZELLI	TOTALE CAPITOLO	24.321.311	-6.841.152	17.480.159		65	6/06/90
0200	01109	102091	CONTR. AGR. OTI AZ. FORTI GIAME	S.C.A.U. - SERVIZIO PER I CONTR. UNIFICATI					66	14/09/90
0200	01524	102091	C.A.U.	S.C.A.U. - SERVIZIO PER I CONTR. UNIFICATI					67	14/09/90
0200	01524	102091	C.A.U.	S.C.A.U. - CERVO ELETTRONICO	37.205.500	-36.102.912	7.102.588		68	6/06/90
0200	00962	102010	CONS. 1989 TRA MISURE PROV. E DEF. SU PENSIONE ED I.I.S.	TOTALE CAPITOLO	37.205.500	-36.102.912	7.102.588		69	6/06/90
0200	00963	102010	CONS. 1989 TRA MISURE PROV. E DEF. SU PENSIONE ED I.I.S.	BELLANCA ALESSANDRA	43.452		43.452		69	8/02/90
0200	00964	102010	CONS. 1989 TRA MISURE PROV. E DEF. SU PENSIONE ED I.I.S.	DI BENEDETTO GIUSEPPE	51.430		51.430		81	8/02/90
0200	00965	102010	CONS. 1989 TRA MISURE PROV. E DEF. SU PENSIONE ED I.I.S.	BUDONCITO RIMBA C/O ZICONE	51.918		51.918		82	8/02/90
0200	00966	102010	CONS. 89 RIS. PROV. E DEF. PENS. E I.I.S.	COMPAGNIE SALVATORE	59.422		59.422		83	8/02/90
0200	01574	104020	RESIDUO NEGATIVO DA NON UTILIZZARE	*** CREDITORI DIVERSI ***	206.422		206.422			
0200	00944	104030	ESUBITO PER RISCALDAMENTO	TOTALE CAPITOLO	5.276.460		5.276.460		241	12/03/90
0200	00622	104040	LAVORI ORDINARI PULIZIA 25/11/89-25/12/89.	CONS. AGR. INTERPROV. CATANIA - MESSINA	5.276.460		5.276.460			
0200	00258	104040	VIGILANZA LOCALI ISTITUTO MESE DI DICEMBRE 1989.	TOTALE CAPITOLO	2.300.000		2.300.000		94	16/02/90
				MASSIMO ORLANDO NATO AD ACIREALE IL 26/12/54	202.300		202.300		95	16/02/90
				C.I.V.I.S. - CATANIA S.R.L.	2.582.300		2.582.300		97	16/02/90

XII LEGISLATURA - DISEGNI DI LEGGE E RELAZIONI - DOCUMENTI

LISTA RESIDUI PASSIVI PER L'ANNO 1990

SEZ.	N° IMP.	COE. CAP.	DESCRIZIONE	DEBITORE	AMMONTARE	VALEZZIONE	PAGATO	DA PAGARE	N° NUM.	DATA NUM.
0200	00029	104041	VIGILANZA AZIENDA PALAZZELLI	ISTITUTO DI VIGILANZA "FRANCO"	1.011.500		1.011.500		978	19/09/90
0200	00053	104060	Saldo spese portali mese di dicembre 1989	TOTALE CAPITULO						
0200	00084	104060	Trasporto lamoni presso C.I.O.F. Bologna	AGICIA CARMELO - RESP. SERVIZIO CASSA INTERNO	77.450		77.450		48	6/02/90
0200	00090	104060	SPESE DI TRASPORTO TRATTORIE FIAT 40/70 PER AZ. PALAZZELLI	PRIMAVERA SALVATORE S.R.L.C.	207.000		207.000		307	20/03/90
0200	00092	104060	SPESE POSTALI 1/10-31/1289 BANCO SICILIA	TAMESINI ANTONIO DI TOMMASI SACTIMO	2.975.000		2.975.000		177	1/03/90
0200	00096	104060	TRASPORTO DITTA MESSINA SALVATORE MATERIALE UNITO	BANCO DI SICILIA AGICIALE	3.289.150	-3.151.550	239.600		704	22/04/90
0200	00096	104060		AGICIA CARMELO - RESP. SERVIZIO CASSA INTERNO	71.400		71.400		099	21/08/90
0200	00096	104060		TOTALE CAPITULO	6.870.000	-3.151.550	3.718.450			
0200	00096	104080	N. 200 ESTRATTI DELLA RIVISTA "IRRIGAZIONE E DRE."	EDMOTEC S.P.A.	340.816		340.816		253	12/03/90
0200	00096	104080	ACCORDO PER LA FORNITURA DEL VOLUME "AGRICOLI ALIBORI"	TIPOLITOGRAFIA LEDINE E.	11.920.800		11.920.800		242	12/03/90
0200	01001	104080	ESTRATTI ANNUALI VOLUME XII-XI 86/87 PROF. P. SPINA	TIPOLITOGRAFIA LEDINE E.	2.600.000		2.600.000		532	27/06/90
0200	01587	104080	SPESE ESTRATTI	*** CREDITORI DIVERSI ***	178.025	-178.025			291	12/03/90
0200	00037	104090	MATERIALE DI CONSUMO ECONOMATO	TOTALE CAPITULO	15.049.721	-178.025	14.871.696			
0200	00203	104090	MATERIALE DI CONSUMO ECONOMATO	REGISTRI BUFFETTI DI CALABRETTA F. & C. S.R.L.C.	600.000		600.000		109	1/03/90
0200	00258	104090	MATERIALE DI CONSUMO ECONOMATO	REGISTRI BUFFETTI DI CALABRETTA F. & C. S.R.L.C.	147.250		147.250		109	1/03/90
0200	00793	104090	MATERIALE DI CONSUMO ECONOMATO	LAMZAROTTI GIUSEPPE	40.000		40.000		108	1/03/90
0200	00820	104090	MATERIALE DI CONSUMO ECONOMATO	LAMZAROTTI GIUSEPPE	467.670		467.670		108	1/03/90
0200	00987	104090	MATERIALE DI CONSUMO ECONOMATO	REGISTRI BUFFETTI DI CALABRETTA F. & C. S.R.L.C.	175.000		175.000		108	1/03/90
0200	00988	104090	MATERIALE DI CONSUMO ECONOMATO	REGISTRI BUFFETTI DI CALABRETTA F. & C. S.R.L.C.	148.000		148.000		109	1/03/90
0200	00995	104090	MATERIALE DI CONSUMO ECONOMATO	REGISTRI BUFFETTI DI CALABRETTA F. & C. S.R.L.C.	128.950		128.950		109	1/03/90
0200	00995	104090	MATERIALE DI CONSUMO ECONOMATO	LAMZAROTTI GIUSEPPE	60.000		60.000		108	1/03/90
0200	00995	104100	MATERIALE DI CONSUMO ECONOMATO	TOTALE CAPITULO	1.744.370	-100.000	1.644.370			
0200	00037	104100	MATERIALE DI CONSUMO TECNICO	VETERIA TECNOMETRO	519.425		519.425		249	12/03/90
0200	00037	104100	M. 2 CARBONI DI TERRA	LEONARDI ANZO AUTOTRASPORTI	214.200		214.200		209	2/03/90
0200	00087	104100	MATERIALE DI CONSUMO TECNICO	PELLERITI A.	139.800		139.800		247	12/03/90
0200	00895	104100	MATERIALE DI CONSUMO TECNICO	CAMPIONE ANDRINO & FIGLI	18.445		18.445		246	12/03/90
0200	01501	104100	MATERIALE DI CONSUMO TECNICO	TORBISI SERAFINA	207.000		207.000		232	6/03/90
0200	01548	104100	RESIDUO PER LA VARIAZIONE	VECTEORICA S. R. L.	333.915		333.915		294	19/03/90
0200	00010	104101	MATERIALE DI CONSUMO TECNICO AZ. AGRARIE	*** CREDITORI DIVERSI ***	1.582.795		1.582.795			
0200	00200	104101	MATERIALE DI CONSUMO TECNICO	*** CREDITORI DIVERSI ***	15.220	-15.220			231	6/03/90
0200	00251	104101	MATERIALE DI CONSUMO TECNICO	AGRI SERVICE BO	199.800		199.800		231	6/03/90
0200	00487	104101	MATERIALE DI CONSUMO TECNICO	APIS UNION S.R.L.	448.245		448.245		217	3/03/90
0200	00712	104101	MATERIALE DI CONSUMO TECNICO	VETERIA TECNOMETRO	592.025		592.025		151	23/02/90
0200	00733	104101	MATERIALE TECNICO AZIENDA PALAZZELLI	PELLERITI A.	187.500		187.500		132	23/02/90
0200	00851	104101	FORNITURA MATERIALE ELETTRICO AZIENDA PALAZZELLI	PANICHI S.R.L.	5.448.250		5.448.250		154	23/02/90
0200	00888	104101	MATERIALE TECNICO AZIENDA PALAZZELLI	PELLERITI A.	228.750		228.750		152	23/02/90
0200	00974	104101	MATERIALE CONSUMO TECNICO	IOU L. CARLA S.R.L.C. DI COSIMO SCARDACI & C.	484.925		484.925		153	23/02/90
0200	01582	104101	MATERIALE DI CONSUMO TECNICO AZ. AGRARIE	*** CREDITORI DIVERSI ***	133.740		133.740		603	1/06/90
0200	00079	104102	MATERIALE DI CONSUMO TECNICO	DINFARI SRL	8.078.505		8.078.505		604	1/06/90
0200	00486	104102	MATERIALE DI CONSUMO TECNICO	CARLO ERBA	880.600		880.600		211	3/03/90
					307.300		307.300		210	3/03/90

XII LEGISLATURA - DISEGNI DI LEGGE E RELAZIONI - DOCUMENTI

LISTA RESIDUI PASSIVI PER L'ANNO 1990

SET.	N° IM.	COD. CAP.	DESCRIZIONE	CREDITORE	IMPORTAZIONE	VARIAZIONI	PAGATO	DA PAGARE	N° IM.	DATA IM.
0200	00498	104102	FORNITURA DIAGRAMMI	S I A P S.P.A.	403.410		403.410		212	3/03/90
0200	01503	104102	MATERIALE DI CONSUMO TECNICO P.A.R.	*** CREDITORI DIVERSI ***	1.746.680	-148.680	1.591.390			
0200	00498	104104	M. 2 CAMIONI DI TERRA	LEONARDO MARIO AUTOTRASPORTI	214.200		214.200		175	2/03/90
0200	00706	104104	MATERIALE DI CONSUMO TECNICO	SIO SIO	511.700		511.700		251	12/02/90
0200	00707	104104	MATERIALE DI CONSUMO TECNICO	APIS UNION S.R.L.	1.622.775		1.622.775		194	2/03/90
0200	00991	104104	LEG 93 DI LUMINI PER PROVE SPERIMENTALI	DE VITA MARCELLO E ROSSANA - AZIENDA AGRICOLA	58.030		58.030		310	21/03/90
0200	01504	104104	MATERIALE DI CONSUMO TECNICO TEC. AGRARIE	*** CREDITORI DIVERSI ***	565.965	-9.045	556.920		196	2/03/90
0200	00781	104110	MANUTENZIONE AUTO I.S.A.	TOTALE CAPITULO	2.372.690	-9.045	2.363.645		1328	12/11/90
0200	01082	104110	MANUTENZIONE AUTO CT 745910 FIAT DOCLAD	TRONATO E C. AUTOTECNICI	94.100		94.100		245	12/03/90
0200	00890	104111	MANUTENZIONE AUTOMETEORFIAT UNO CT 702123	RIECCA CARMELO - RESP. SERVIZIO CASSA INTERNO	33.320		33.320		641	4/06/90
0200	00991	104111	REPARAZIONE AUTO I.S.A.	TOTALE CAPITULO	129.420		129.420			
0200	01546	104111	SPESA MANUTENZIONE ATTREZZATURE AZ. AGRARIE	RIECCA CARMELO - RESP. SERVIZIO CASSA INTERNO	142.350		142.350		640	4/06/90
0200	00483	104120	FORNITURA MASTRI COMBOLATORI	PIRESERVICE DI PULVITENTI P.V. BENNEDI, 50 AGRICOLA	65.000		65.000		256	12/03/90
0200	00574	104120	FORNITURA M.1 RELE	*** CREDITORI DIVERSI ***	207.352	-2	207.350			
0200	00993	104120	INTERVENTO TECNICO SU ET. 516	R.F. DELANA S.P.A.	148.750		148.750		243	12/03/90
0200	00994	104120	FORNITURA M.1 DREVE 3.5 PER MACCHINA OLIVETTI EIV 2700	P. B. I. INTERNATIONAL S.P.A.	221.340		221.340		244	12/03/90
0200	01578	104120	SPESA MANUTENZIONE ATTREZZ. TECNICHE	ROMACO A. & C. S.R.L.C.	71.400		71.400		506	9/05/90
0200	00105	104121	RESIDUO PER LA VARIAZIONE DA NON UTILIZZARE	ROMACO A. & C. S.R.L.C.	49.020		49.020		506	9/05/90
0200	00755	104121	LEG. 5000 GASOLIO AGRICOLA	*** CREDITORI DIVERSI ***	1.010.310	-61.020	941.290			
0200	00943	104121	MANUTENZIONE IMPIANTI AZIENDA FONTE CIME	*** CREDITORI DIVERSI ***	4.123.293		4.123.293		248	12/03/90
0200	01505	104121	GASOLIO AGRICOLA AZIENDA PALAZZELLI	CONS. AGR. INTERPROV. CATANIA - MESSINA	499.800		499.800		254	12/03/90
0200	01511	104121	MANUTENZIONE ATTREZZ. TECNICHE AZ. AGRARIE	CARUSO VINCENZO ELETTROTECNICO	3.072.635		3.072.635		186	1/03/90
0200	00581	104130	FORNITURA CHIUSSINI IN GHISA	COMPSONI. AGR. INTERPROV. LE DI PASQUA E SIRACUSA	420.551		420.550		255	12/03/90
0200	00600	104130	FORNITURA LOCALI I.S.A.	*** CREDITORI DIVERSI ***	8.116.279	-1	8.116.278		391	10/06/90
0200	00844	104130	COLTIVAZIONE, MIRAZIONE, INTONACO E VARI SALONE CONT. 22/12/87.	VIPULINI S.P.A.	1.044.225		1.044.225		125	17/02/90
0200	00845	104130	MANUTENZIONE IMPIANTI ISTITUTO	*** CREDITORI DIVERSI ***	5.082.240		4.991.800	4.582.440	275	16/02/90
0200	00954	104130	SALUBRI FATTI. A. Z. DEL 15/01/90.	LICCIARIELLO SEBASTIANO	214.200		214.200		119	16/02/90
0200	00967	104130	LAVORI SULL'INTERNO E RIPRISTINO ABITAZIONE CUSTODE.	SCHIAVONE GEM. ROSARIO	4.746.000		4.746.000		187	1/03/90
0200	00964	104130	LAVORI RISTRUTTURAZIONE ABITAZIONE CASA CUSTODE	TORRESI GIUSEPPE	3.927.000		3.927.000		174	1/03/90
0200	00967	104130	LAVORI RISTRUTTURAZIONE ABITAZIONE CASA CUSTODE	CANALINO GIUSEPPE	4.522.000		4.522.000		91	12/02/90
0200	00964	104130	LAVORI RISTRUTTURAZIONE ABITAZIONE CASA CUSTODE	BELEFIORE GEM. ANGELO	990.000		990.000		95	16/02/90
0200	00964	104130	LAVORI RISTRUTTURAZIONE ABITAZIONE CASA CUSTODE	SINET SUD	490.200		490.200		95	16/02/90
0200	00208	104131	MANUTENZIONE IMPIANTI	TOTALE CAPITULO	21.527.940		16.955.520	4.582.440	98	16/02/90
0200	00841	104131	FORNITURA CANTONTO	TECNOSO DI MONSIE. GIUSEPPE	499.800		499.800		449	27/04/90
0200	00852	104131	MANUTENZIONE IMPIANTI AZIENDA PALAZZELLI	PANCARI S.P.A.	1.716.300		1.716.300		147	22/02/90
0200	00852	104131	MANUTENZIONE IMPIANTI AZIENDA PALAZZELLI	ROMACO MARZIO MATERIALI EDILI	622.000		622.000		144	22/02/90

XII LEGISLATURA - DISEGNI DI LEGGE E RELAZIONI - DOCUMENTI

LISTA RESIDUI PASSIVI PER L'ANNO 1990

SEL. N° IMP.	COO. COM.	DESCRIZIONE	CREDITORE	AMMONTARE	PARTECIPAZIONE	PAGATO	SA. FRAGILE	N° IMP.	DATA MAG.
0200	00053	104131	MANUTENZIONE IMPIANTI AZIENDA PALAZZELLI	AGOSTA GIOVANNI	1.000.000			220	3/03/90
0200	00089	104131	MANUTENZIONE IMPIANTI AZIENDA PALAZZELLI	CORTIPI ANTONIO OFF. REC.	115.000			221	3/03/90
0200	00073	104131	FORNITURA N.3 LETTINI E N.1 SECONDELLO PER SABBIA	PERUSSI SALVATORE nato de Nicotri il 15/8/20	305.000			180	1/03/90
				TOTALE CAPITULO	4.285.100				
0200	00078	104180	TRADUZIONE n. 5 PAGINE ITALIANO-INGLESE	MATHESSON DANIELE	71.400			175	16/02/90
0200	00077	104180	COMP. TEL. PROG. DIR. LIMP. BE. FATT. DEL. 91 EDOS. ANN.	TASSONE DOTT. LUIGI AGOSTINO	8.904.000			186	16/02/90
				TOTALE CAPITULO	8.975.400				
0200	00453	104182	PRESTAZIONI PROFESSIONALI N. 90 VACAZIONI - P.A.R.	PERUSSI DOTT. SSA CANTILLA	2.077.450			244	13/03/90
0200	00679	104182	PARAMENTO A. 90 VACAZIONI	PUGLISI AGRICOLA GIOVANNI	1.490.400			26	23/01/90
0200	00480	104182	SALDO PARCELLA N. 02 DEL 22/12/89 N. 180 VACAZIONI	PRIVITERA VITA	3.510.000			179	1/03/90
0200	00484	104182	TUCCARICO PROFESSIONALE	TRIBUNATO DOTT. DOMENICO NATO A CATANIA L. 8/10/82	3.640.000			291	19/03/90
				TOTALE CAPITULO	10.747.850				
0200	00085	104185	LAVORI DI DATTILOGRAFIA	D. A. J. S. DI GARUFI ROSA ZORNETTA	1.011.500			120	16/02/90
0200	01003	104185	COMPENSO PER PRESTAZIONI TECNICHE	PACILLI DOTT. CLAUDIO NATO A GIARRE L. 1/9/60	4.393.000			352	20/03/90
				TOTALE CAPITULO	5.404.500				
0200	00451	10418A	PRESTAZIONI PROFESSIONALI-VACAZIONI	PERUSSI DOTT. SSA CANTILLA	1.844.800			243	13/03/90
0200	00947	10418A	COMPENSO SU VACAZIONI	COMITOLONE DOTT. LUCIANA M.A. CANTINIA IL 21/6/82	3.021.350			175	27/02/90
0200	02515	10418A	CORRISPETTIVI PROFESSIONALI TEC. AVANZATE	*** CREDITORI DIVERSI ***	295.735	-295.735			
				TOTALE CAPITULO	5.163.885	-295.735			
0200	00005	104261	SPESA BACCINIA-GRINI	HOPPAL EXPORT LEONITINI	17.900.412			9	16/01/90
0200	01539	100010	IMPOSTE E TASSE	*** CREDITORI DIVERSI ***	17.900.412	-17.900.412			
				TOTALE CAPITULO	35.800.824	-17.900.412			
0200	00632	212040	1° ACCORDIO LAVORI COSTRUZIONE CAPANNONE AGRICOLTIVE	*** CREDITORI DIVERSI ***	18.463.694	-10.839.978			
				TOTALE CAPITULO	7.623.716				
0200	01327	212010	ACQUISTO MOBILI. ARREDI. MACCH. UFFICIO, ECC.	COTILLI GEOM. LUCIO RIPARAZZE COSTRUZ. EDILI	26.798.403	-146.023			
0200	01530	212010	ACQUISTO MOBILI E ARREDI UFFICIO	*** CREDITORI DIVERSI ***	26.798.403	-146.023			
				TOTALE CAPITULO	53.596.806	-302.046			
0200	01519	212020	ACQUISTO LIBRI	*** CREDITORI DIVERSI ***	2.361.540				
				TOTALE CAPITULO	2.361.540				
0200	00654	212030	ARREDI LABORATORIO	APIS UNION S.P.A.	11.281.200				
0200	00989	212030	N. 1 PONTALICE POLIVALENTE	TAMMESINI ANTONIO DI TAMMESINI GAETANO	24.990.000				
0200	01521	212030	PAGAMENTI A CREDITORI DIVERSI	*** CREDITORI DIVERSI ***	124.200.305				
				TOTALE CAPITULO	160.471.505				
				TOTALE CAPITULO	49.639.481				

XII LEGISLATURA - DISEGNI DI LEGGE E RELAZIONI - DOCUMENTI

LISTA RESIDUI PASSIVI PER L'ANNO 1990

SEZ.	IP.IMP.	COD. CAP.	DESCRIZIONE	CREDITORE	AMMONTARE	IMPAZIOMI	PAGATO	CA. PAGARE	N° NUM.	DATA NUM.
0200	01664	212641	ACQUISTO CULTIVATORE MARCA MODULINA	SI. N.A.S. SRL	140.471.505		110.771.024	49.497.481	370	10/04/79
0200	00001	421010	Ritenute erariali	ESATTORIA II. OO. - (S.E.R.I.T. S.P.A. AMBITO DI CI)	20.009.264		20.009.264		3	8/01/79
0200	00002	421010	Ritenute erariali	ESATTORIA II. OO. - (S.E.R.I.T. S.P.A. AMBITO DI CI)	20.009.264		20.009.264		27	26/01/79
0200	00952	421020	CONTRIB. DIPENDENTI SU RETRIBUZIONI MESE DIC. 89	TOTALE CAPITULO	3.215.736		3.215.736		43	1/02/79
0200	00953	421020	CONTRIBUTI COIP. ROMEO E TONDA 2° SEMESTRE 89	TOTALE CAPITULO	3.215.736		3.215.736		56	1/02/79
0200	01526	421020	RETEMUTE ERARIALI E PREVIDENZIALI	TOTALE CAPITULO	1.012.910		1.012.910		4	8/01/79
0200	00997	421021	CONTRIB. AGRIC. 3° TRIM. 89 OPERAI A T. DETERR. AZ. PALAZZ.	ISTITUTO NAZIONALE DELLA PREVIDENZA SOCIALE	1.012.910		1.012.910		28	26/01/79
0200	01525	421021	RETEMUTE PREVIDENZIALI ED ASSISTENZIALI AT. AGRARIE	E. N. P. D. E. P. - ROMA	8.495		8.495		64	1/02/79
0200	00998	421028	CONTRIB. AGRIC. 3° TRIM. 89 OPERAI A T. DETERR. AZ. FONTE CLASSE	*** CREDITORI DIVERSI ***	9.739.250		9.739.250		42	30/01/79
0200	01527	421028	RETEMUTE	TOTALE CAPITULO	10.746.655		10.746.655		43	30/01/79
0200	00998	421028	CONTRIB. AGRIC. 3° TRIM. 89 OPERAI A T. DETERR. AZ. FONTE CLASSE	S.C.A.U. - CENTRO ELETTRONICO	1.792.985		1.792.985		39	3/03/79
0200	01527	421028	RETEMUTE	S.C.A.U. - CENTRO ELETTRONICO	744.436		744.436		223	2/04/79
0200	00998	421028	CONTRIB. AGRIC. 3° TRIM. 89 OPERAI A T. DETERR. AZ. FONTE CLASSE	TOTALE CAPITULO	2.537.421		2.537.421		224	3/03/79
0200	01527	421028	RETEMUTE	TOTALE CAPITULO	156.325	-8.234	148.291		227	10/03/79
0200	00998	421028	CONTRIB. AGRIC. 3° TRIM. 89 OPERAI A T. DETERR. AZ. FONTE CLASSE	TOTALE CAPITULO	156.325	-8.234	148.291		228	10/03/79
0200	00998	421028	CONTRIB. AGRIC. 3° TRIM. 89 OPERAI A T. DETERR. AZ. FONTE CLASSE	*** CREDITORI DIVERSI ***	101.310		101.310		37	30/01/79
0200	00998	421028	CONTRIB. AGRIC. 3° TRIM. 89 OPERAI A T. DETERR. AZ. FONTE CLASSE	TOTALE CAPITULO	101.310		101,310			
0200	00998	421028	CONTRIB. AGRIC. 3° TRIM. 89 OPERAI A T. DETERR. AZ. FONTE CLASSE	MASSIMO BRACCIO MANTO AD INTERALE IL 26/12/54	2.000.000		2.000.000			
0200	00998	421028	CONTRIB. AGRIC. 3° TRIM. 89 OPERAI A T. DETERR. AZ. FONTE CLASSE	TOTALE CAPITULO	2.000.000		2.000.000			
0200	00998	421028	CONTRIB. AGRIC. 3° TRIM. 89 OPERAI A T. DETERR. AZ. FONTE CLASSE	TOTALE ANNO	470.229.510	-52.004.467	363.940.782	54.342.121		

XII LEGISLATURA - DISEGNI DI LEGGE E RELAZIONI - DOCUMENTI

LISTA RESIDUI PASSIVI PER L'ANNO 1990

SEZ. 1° IMP.	COD. CAP.	DESCRIZIONE	DEBITORE	AMMONTARE	PARCITO	IN PAGARE	1° MAR.	DATA MAR.
		ANNO 1990						
0200	01584	IMDEBITTA MISSIONI SETT. OTT. NOV. 90	GULLISANO DR. PIETRO	255.405		255.405		
0200	01585	SALDO MISSIONI ANNO 1990	CARLISTA' SIB. GREGORIO	324.315		324.315		
0200	01600	SALDO RIMB. SPESE E IMB. MISSIONE NOV. 90	BIANCA DR. LUIGI	351.410		351.410		
0200	01601	SALDO RIMB. SPESE E IMB. MISSIONE NOV. 90	CHIANA DR. UMBERTO	52.279		52.279		
0200	01602	SALDO RIMB. SPESE E IMB. MISSIONI SETT. NOV. 90	CAMINO DR. ROSSARIO	224.083		224.083		
0200	01610	SALDO RIMB. SPESE E IMB. MISSIONI FEBBR. SETT. NOV. 90	MONTANARI DR. ERMANNO	124.025		124.025		
			TOTALE CAPITULO	1.304.520				
0200	01588	IMDEBITTA MISSIONI SETT. NOV. 90	PACIOTTI DOTT. GIAMBATTISTA NATO A RIPOSTO IL 18/8/24	53.760		53.760		
0200	01589	IMDEBITTA MISSIONI OTT. NOV. DIC. 90	PESE P. A. GIUSEPPE NATO A INTIA S. ANASTI IL 5/6/52	107.390		107.390		
0200	01590	RIMB. SPESE E IMDEBITTA OT. MISSIONI NOV. DIC. 90	ZIEMONE GIOVANNI NATO A ROSOLINI L. 1/3/45	148.795		148.795		
0200	01597	IMDEBITTA MISSIONI DICEMBRE 90	PAPASODU SIB. SAUTO A.A. CAVERNAROVA IL 19/1/39	16.899		16.899		
0200	01606	IMDEBITTA MISSIONI GIU. DIC. 90	DI MORTINO DOTT. SSA EMMELEA R. A ROMA IL 18/6/48	142.290		142.290		
0200	01607	RIMB. SPESE E IMB. MISSIONE DICEMBRE 90	RUSCO DOTT. GIUSEPPE NATO A CATANIA IL 3/12/58	44.300		44.300		
0200	01609	RIMB. SPESE E IMB. MISSIONI DICEMBRE 90	FAZZALARI RAFFAELE	122.440		122.440		
0200	01611	RIMB. SPESE E IMB. MISSIONI GIUGNO DIC. 90	CARUSO DOTT. ANGELO NATO A CATANIA L. 1/10/49	44.640		44.640		
0200	01612	RIMB. SPESE E IMB. MISSIONI DICEMBRE 90	LANZA DOTT. GIACOMO NATO A CATANIA IL 3/9/46	64.945		64.945		
0200	01613	RIMB. SPESE E IMB. MISSIONI GIUGLIO SETT. 90	RUSCO DOTT. GIUSEPPE NATO A CATANIA IL 3/12/58	153.790		153.790		
0200	01616	RIMB. SPESE E IMB. MISSIONI OTT. NOV. DIC.	ROVED P. A. MAIO	57.020		57.020		
0200	01617	IMDEBITTA MISSIONI DICEMBRE 90	CUCUZZI DOTT. PAOLA ANNA - NATI CATANIA 03/12/63.	20.800		20.800		
0200	01621	RIMBORSO SPESE	SCUDERI DOTT. ROSARIO	265.000		265.000		
0200	01628	SALDO MISSIONE DEL 13-12/90		1.283.940				
			TOTALE CAPITULO					
0200	01572	MISSIONI MESE DICEMBRE 1990.	MELITA P. A. ENRICO NATO A GRANITTI IL 30/3/21	81.970		81.970		
0200	01574	IMDEBITTA MISSIONI DICEMBRE 90	PAPAGALLO P. A. ANTONINO N. MO. MICELE IL 4/2/51	48.395		48.395		
			TOTALE CAPITULO	130.365				
0200	01583	MISSIONI DICEMBRE 1990.	PAPASODU DOTT. PAOLO NATO A CATANIA IL 30/11/55	71.800		71.800		
			TOTALE CAPITULO	71.800				
0200	01601	RIMB. SPESE E IMB. MISSIONI DICEMBRE 90	TERAMANO DOTT. GIORGIO NATO A MOTO IL 20/6/37	186.550		186.550		
0200	01602	RIMB. SPESE E IMB. MISSIONI OTT. NOV. DIC. 90	STAMMANTINO DOTT. ANGELO N. A. ROCCALUNGA IL 26/6/45	644.100		644.100		
0200	01603	RIMB. SPESE E IMB. MISSIONI NOV. DIC. 90	RECORGATO RECUPERO DOTT. GIUSEPPE N. ET IL 23/8/49	189.570		189.570		
			TOTALE CAPITULO	1.020.220				
0200	01583	MISSIONE IN MAROCCO	LANZA DOTT. GIACOMO NATO A CATANIA IL 3/9/46	2.415.950		2.415.950		
0200	01613	SALDO MISSIONE A LAKE ALFRED IN FLORIDA - U.S.A.	LANZA DOTT. GIACOMO NATO A CATANIA IL 3/9/46	1.700.800		1.700.800		
0200	01648	SALDO MISSIONE IN MAROCCO	DI MORTINO DOTT. SSA EMMELEA R. A ROMA IL 18/6/48	429.020		429.020		
			TOTALE CAPITULO	4.544.580				
0200	01590	CONTRIBUTI C/IST. MESE DI DICEMBRE/90.	ISTITUTO NAZIONALE DELLA PREVIDENZA SOCIALE	3.427.055		3.427.055		
0200	01591	CONTRIBUTI C/ISTITUTO 2° SEMESTRE/90.	C. M. P. D. E. P. - ROMA	27.815		27.815		
0200	01620	DIFFERENZA CONTRIBUTI RESI/80.-LUG.-AGG./90	ISTITUTO NAZIONALE DELLA PREVIDENZA SOCIALE	275.454		275.454		
0200	01621	CONTRIBUTI I.N.P.S.	*** ATTEZIONE: CREDITORE NON SPECIFICATO ***	1.000.000		1.000.000		
			TOTALE CAPITULO	4.750.324				
0200	01576	CONTRIBUTI METEORICI UNIFICATI.	*** CREDITORI DIVERSI ***	32.991.573		32.991.573		
			TOTALE CAPITULO	32.991.573				

XII LEGISLATURA - DISEGNI DI LEGGE E RELAZIONI - DOCUMENTI

LISTA RESIDUI PASSIVI PER L'ANNO 1990

SEZ. N° IP.	COD. CAP.	DESCRIZIONE	CREDITORE	AMMONTARE	VARIAZIONI	PAGATO	DA PAGARE	N° MOD.	DATA MOD.
0200	01597	CONTRIBUTI AGRICOLI UNIFICATI	*** CREDITORI DIVERSI ***	18.464.076			18.464.076		
0200	01598	CONTRIBUTI AGRICOLI UNIFICATI.	*** CREDITORE DIVERSI ***	2.942.749			2.942.749		
0200	01620	ACCORDO FORNITURA ENERGIA ELETTRICA	*** CREDITORI DIVERSI ***	6.928.953			6.928.953		
0200	01632	FORNITURA GASOLIO	CONS. AG. INTERPROV. CATANIA - NESSUNA	3.599.929			3.599.929		
0200	01633	FORNITURA GASOLIO	CONS. AG. INTERPROV. CATANIA - NESSUNA	1.201.504			1.201.504		
0200	01634	FORNITURA GASOLIO	CONS. AG. INTERPROV. CATANIA - NESSUNA	971.950			971.950		
0200	01635	FORNITURA GASOLIO	CONS. AG. INTERPROV. CATANIA - NESSUNA	942.945			942.945		
0200	01636	GASOLIO	CONS. AG. INTERPROV. CATANIA - NESSUNA	267.059			267.059		
0200	01637	FORNITURA GASOLIO	CONS. AG. INTERPROV. CATANIA - NESSUNA	1.441.788			1.441.788		
0200	01629	VIGILANZA DICEMBRE '90	C.I.V.I.S. - CATANIA S.R.L.	8.424.248			8.424.248		
0200	00231	VIGILANZA AZ. AGENZIA PALAZZELLI	ISTITUTO DI VIGILANZA "FRANCO"	214.438			214.438		
0200	01526	SPESE POSTALI DICEMBRE '90	MICITA CARMELO - RESP. SERVIZIO CASSA INTERNO	1.011.500			1.011.500		
0200	01622	SPESE POSTALI ANTICIPATE DAL BANCO DI SICILIA NEL 1990.	BANCO DI SICILIA AGENZIALE	1.011.500			1.011.500		
0200	00918	ACCORDO SU FORNITURA VOLURI ANNUALI 88/89	7IPOLITOGRAFIA LEONE E.	116.900			116.900		
0200	01593	FORNITURA ESTRATTI	ELSEVIER EDITORIAL SERVICES	366.768			366.768		
0200	01607	N. 200 ESTRATTI SU "L'INFORMAZIONE AGRARIA"	L'INFORMATORE AGRARIO	478.000			478.000		
0200	01642	ESTRATTI	ISTITUTO SPERIMENTALE PER LA CEREALICOLTURA	285.000			285.000		
0200	01647	MATERIALE VARIO	*** CREDITORI DIVERSI ***	6.654.140			6.654.140		
0200	01550	MATERIALE DI CONSUMO TECNICO	APIS UNION S.R.L.	305.400			305.400		
0200	01529	MATERIALE DI CONSUMO TECNICO	SED. SUD	498.372			498.372		
0200	01590	ACQUISTO MATERIALE CONSUMO TECNICO VARIO.	ERDI DEBBA SALVATORE	178.500			178.500		
0200	01595	ACQUISTO MATERIALE DI CONSUMO VARIO.	VETROCHIRICA S. R. L.	3.403.000			3.403.000		
0200	01594	ACQUISTO MATERIALE DI CONSUMO VARIO.	ARRETTI S.R.L.	1.043.144			1.043.144		
0200	01184	MATERIALE DI CONSUMO TECNICO	SOCIETA' ITALIANA CHIRICI	1.074.894			1.074.894		
0200	01211	MATERIALE DI CONSUMO TECNICO	CONSORZIO AGRARIO AGRICOLE	6.157.712			6.157.712		
0200	01529	ACQUISTO RT-100 TUBO POLIETILE	AMBISERVICE 90	618.000			618.000		
0200	01628	Sviluppo e stampa pellicole	STUDIO REFLEX DI PANISTANCO SALVATORE	448.400			448.400		
0200	01573	MATERIALE DI CONSUMO TECNICO	SCALIA FRATELLI GIOVANNI	73.500			73.500		
0200	00134	MATERIALE DI CONSUMO TECNICO	RICTOR S.P.A.	497.500			497.500		
0200	00341	MATERIALE DI CONSUMO TECNICO	PIROTTI GIANNI S.P.A.	484.500			484.500		
			TOTALE CAPITOLO	2.136.190			2.136.190		
			TOTALE CAPITOLO	303.475			303.475		
			TOTALE CAPITOLO	114.240			114.240		

XII LEGISLATURA - DISEGNI DI LEGGE E RELAZIONI - DOCUMENTI

LISTA RESIDUI PASSIVI PER L'ANNO 1990

SEZ. N°	CD. C.M.	DESCRIZIONE	CREDITORE	APPUNTINE	VARIAZIONI	PAGATE	DA PAGARE	N° INV.	DATA INV.
0200	0425	MATERIALE FOTOGRAFICO	PELLERITI A.	140.250			140.250		
0200	0425	MATERIALE DI CONSUMO TECNICO	PRODOTTI GIAMBI S.P.A.	637.945			637.945		
0200	0425	MATERIALE DI CONSUMO TECNICO	DIAPHER SCL	228.000			228.000		
0200	0425	MATERIALE DI CONSUMO TECNICO	APIS UNION S.R.L.	228.000			228.000		
0200	0425	MATERIALE DI CONSUMO TECNICO	INGENSA INNOVOLTA E GENETICA APLICADA, S.A.	884.179			884.179		
0200	0425	MATERIALE DI CONSUMO TECNICO	BOLNAR MEDITERRANEA S.R.L.	425.643			425.643		
0200	0425	MATERIALE DI CONSUMO TECNICO	PELLERITI A.	2.073.175			2.073.175		
0200	0425	MATERIALE DI CONSUMO TECNICO	PELLERITI A.	445.085			445.085		
0200	0425	MATERIALE DI CONSUMO TECNICO	PELLERITI A.	126.000			126.000		
0200	0425	MATERIALE DI CONSUMO TECNICO	PELLERITI A.	4.548.873			4.548.873		
0200	0425	ACQUISTO MATERIALE DA LABORATORIO UNID.	PER ITALIA S.R.L.	75.208			75.208		
0200	0425	MATERIALE DI CONSUMO TECNICO	HICTA CARRELO - RESP. SERVIZIO CASSA INTERNO	244.540			244.540		
0200	0425	MATERIALE DI CONSUMO TECNICO	HICTA CARRELO - RESP. SERVIZIO CASSA INTERNO	341.748			341.748		
0200	0425	MATERIALE DI CONSUMO TECNICO	CONS.AB. INTERPROV.CATANIA - NESSIMA	442.199			442.199		
0200	0425	MATERIALE DI CONSUMO TECNICO	CONS.AB. INTERPROV.CATANIA - NESSIMA	102.745			102.745		
0200	0425	MATERIALE DI CONSUMO TECNICO	CONS.AB. INTERPROV.CATANIA - NESSIMA	544.955			544.955		
0200	0425	MATERIALE DI CONSUMO TECNICO	TROVATO E C. AUTODICAMBI	34.500			34.500		
0200	0425	MATERIALE DI CONSUMO TECNICO	PHOSERVICE DI PULVERENTI P.V. KEMEDY.50 ACIREALE	215.000			215.000		
0200	0425	MATERIALE DI CONSUMO TECNICO	PHOSERVICE DI PULVERENTI P.V. KEMEDY.50 ACIREALE	251.500			251.500		
0200	0425	MATERIALE DI CONSUMO TECNICO	MONTABANO VINICERO	448.630			448.630		
0200	0425	MATERIALE DI CONSUMO TECNICO	MONTABANO VINICERO	448.630			448.630		
0200	0425	MATERIALE DI CONSUMO TECNICO	CONS.AB. INTERPROV.CATANIA - NESSIMA	1.568.837			1.568.837		
0200	0425	MATERIALE DI CONSUMO TECNICO	TECHNOLAB S.N.C. DI APA E PANZA	448.300			448.300		
0200	0425	MATERIALE DI CONSUMO TECNICO	TECHNOLAB S.N.C. DI APA E PANZA	2.009.137			2.009.137		
0200	0425	MATERIALE DI CONSUMO TECNICO	MONACO A. & C. S.N.C.	171.340			171.340		
0200	0425	MATERIALE DI CONSUMO TECNICO	MONACO A. & C. S.N.C.	171.340			171.340		
0200	0425	MATERIALE DI CONSUMO TECNICO	MONACO A. & C. S.N.C.	154.700			154.700		
0200	0425	MATERIALE DI CONSUMO TECNICO	MONACO A. & C. S.N.C.	154.700			154.700		
0200	0425	MATERIALE DI CONSUMO TECNICO	CONS.AB. INTERPROV.CATANIA - NESSIMA	2.028.300			2.028.300		
0200	0425	MATERIALE DI CONSUMO TECNICO	MONACO A. & C. S.N.C.	345.100			345.100		
0200	0425	MATERIALE DI CONSUMO TECNICO	MONACO A. & C. S.N.C.	2.303.400			2.303.400		
0200	0425	MATERIALE DI CONSUMO TECNICO	SCUTO SETTING	474.000			474.000		
0200	0425	MATERIALE DI CONSUMO TECNICO	SCIL - CONTROL S.N.C. DI GIORGIO PAOLO & C.	228.400			228.400		
0200	0425	MATERIALE DI CONSUMO TECNICO	SCUTO SETTING	614.500			614.500		
0200	0425	MATERIALE DI CONSUMO TECNICO	ZAMPAGIONE RUCOLA	370.000			370.000		
0200	0425	MATERIALE DI CONSUMO TECNICO	PERFIN ELNER ITALIANA S.P.A.	624.750			624.750		
0200	0425	MATERIALE DI CONSUMO TECNICO	PERFIN ELNER ITALIANA S.P.A.	2.115.820			2.115.820		
0200	0425	MATERIALE DI CONSUMO TECNICO	BARRAGALLO SARLO	474.000			474.000		
0200	0425	MATERIALE DI CONSUMO TECNICO	RESU' GIUSEPPE INTA A SALERNO IL 19/7/74	190.400			190.400		
0200	0425	MATERIALE DI CONSUMO TECNICO	SCAMURRA GEOM. RIZAMBI	178.500			178.500		

XII LEGISLATURA - DISEGNI DI LEGGE E RELAZIONI - DOCUMENTI

LISTA RESIDUI PASSIVI PER L'ANNO 1990

SEC. IN IMP. COD. CAP.	DESCRIZIONE	CREDITORE	AMMONTARE	VARIAZIONI	PAGATO	DA PAGARE	1° NUM.	DATA PAG.
0200 01520	MATERIALE ELETTROTE UNICO RINNOV. FOM. 1984 N. 2592/80	ELETTRICA "2" S.R.L.	220.000			220.000		
0200 01520	MATERIALE ELETTROTE UNICO RINNOV. FOM. 1984 N. 2592/80	TOTALE CAPITOLI	1.044.900			1.044.900		
0200 01521	MANUTENZIONE IMPIANTI PARZIELLI	EDILUMIANTI DI RIGANO ORAZIO ENRICO	500.000			500.000		
0200 01521	MANUTENZIONE IMPIANTI AZ. AGR.	EREDI DELLA SALVATORE	450.000			450.000		
0200 01522	MANUTENZIONE LOCALI AZIENDE AGRARIE.	PASSAMISTI FRINCO	30.000			30.000		
0200 01614	QUANTO ACCONTO L. 818/1984.	TOTALE CAPITOLI	980.000			980.000		
0200 01191	LAVORI DI DATTILOGRAFIA	DE MARTINO CARILLO INGEGNERE	1.577.000			1.577.000		
0200 01191	LAVORI DI DATTILOGRAFIA	TOTALE CAPITOLI	1.577.000			1.577.000		
0200 01195	INCARICO PROFESSIONALE	D.A.I.S.S. DI GARUTI ROSA CONCETTA	428.800			428.800		
0200 01198	INCARICO PROFESSIONALE	TOTALE CAPITOLI	428.800			428.800		
0200 01275	INCARICO PROFESSIONALE	STAMANTINO P.A. GIOVANNI N.A. ROCOLUNERA 26/7/52	726.000			726.000		
0200 01275	INCARICO PROFESSIONALE	MANGIANTI AGRI. SALVATORE N. ACIREALE IL 45/4/48	794.400			794.400		
0200 01275	INCARICO PROFESSIONALE	PISTANA' DOTT. ANGELO	13.248.000			13.248.000		
0200 01275	INCARICO PROFESSIONALE	SALFESI AGRI. GIOVANNI N. SIRACUSA IL 6/7/48	4.284.000			4.284.000		
0200 01275	LAVORI DATTILOGRAFIA DICEMBRE 81	D.A.I.S.S. DI GARUTI ROSA CONCETTA	1.001.900			1.001.900		
0200 01275	INCARICO PROFESSIONALE	STAMANTINO P.A. GIOVANNI N.A. ROCOLUNERA 26/7/52	3.570.000			3.570.000		
0200 01275	INCARICO PROFESSIONALE	TOTALE CAPITOLI	23.624.200			23.624.200		
0200 01347	LAVORI DI DATTILOGRAFIA	D.A.I.S.S. DI GARUTI ROSA CONCETTA	803.250			803.250		
0200 01347	INCARICO PROFESSIONALE	TOTALE CAPITOLI	803.250			803.250		
0200 01273	M. S. TUTE, A. SCAMPONI, A. QUANTI IMPRENDIBILI	MANGIANTI AGRI. ROSSANA MARIA N. CATANIA 11/5/71	3.400.000			3.400.000		
0200 01273	M. S. TUTE, A. SCAMPONI, A. QUANTI IMPRENDIBILI	TOTALE CAPITOLI	3.400.000			3.400.000		
0200 01327	SPESA RACCOLTA.	M.A.P. DI BARBAGALLO NICKOLE	404.840			404.840		
0200 01328	SPESA RACCOLTA.	TOTALE CAPITOLI	404.840			404.840		
0200 01591	COMPENSI PER BORSA DI STUDIO	INPRAL EXPORT LENTINI	15.085.854			15.085.854		
0200 01591	COMPENSI PER BORSA DI STUDIO	INPRAL EXPORT LENTINI	806.724			806.724		
0200 01591	COMPENSI PER BORSA DI STUDIO	TOTALE CAPITOLI	15.894.578			15.894.578		
0200 01627	IMPOSTE E TASSE PER IL 1990.	PER CREDITORI DIVERSI ***	257.576.915			257.576.915		
0200 01627	IMPOSTE E TASSE PER IL 1990.	TOTALE CAPITOLI	257.576.915			257.576.915		
0200 01527	RITORSO PER MARZE NON PRELEVATE	ESATTORIA IL. DO. - (S.E.R.I.T. S.P.A. AMBITO DI C.T.I)	10.000.000			10.000.000		
0200 01527	RITORSO PER MARZE NON PRELEVATE	TOTALE CAPITOLI	10.000.000			10.000.000		
0200 01520	FORNITURA BOMBOLA DI ELIO.	DI BELLA GIUSEPPE NATO CATANIA L. 1/1/1933.	3.690.000			3.690.000		
0200 01520	FORNITURA BOMBOLA DI ELIO.	TOTALE CAPITOLI	3.690.000			3.690.000		
0200 01521	SV. LAVORO A. VETRI - MANTO TELAI	SIO SIO	1.071.000			1.071.000		
0200 01521	SV. LAVORO A. VETRI - MANTO TELAI	TOTALE CAPITOLI	1.071.000			1.071.000		
0200 01541	OPALTO LAVORI RIPRISTINO	GIUSEPPE ORAZIO ALFIO	714.000			714.000		
0200 01541	OPALTO LAVORI RIPRISTINO	SCAROLINA BERN. ZUCCHATO	4.750.000			4.750.000		
0200 01541	LAVORI IMPIANTO ELETTRICO CANTIERO	INTERI IDEAL	1.999.200			1.999.200		
0200 01541	LAVORI IMPIANTO ELETTRICO CANTIERO	PREVITEX ALFIO	9.047.800			9.047.800		
0200 01541	LAVORI IMPIANTO ELETTRICO CANTIERO	PAPPALORDO SALVATORE NATO A CATANIA L. 8/7/1957.	1.244.230			1.244.230		

XII LEGISLATURA - DISEGNI DI LEGGE E RELAZIONI - DOCUMENTI

LISTA RESIDUI PASSIVI PER L'ANNO 1990

SEZ. N° IMP. COD. CAP.	DESCRIZIONE	CREDITORE	IMPORTARE	VARIAZIONI	PAGATO	DA PAGARE	N° NUM.	DATA NUM.
0200 01443 211041	FORNITURA PALI DI CASTAGNO.	PANISERA DOMENICO	17.777.230			17.777.230		
0200 01444 211041	FORNITURA RETE FERRAMENTI	FERTIL FOTI S.R.L.	5.325.250			5.325.250		
0200 01445 211041	FERRI ZINCATO E STRESCIA DI ANCORAGGIO.	CONCETTI G. & G. S.R.L.C.	3.510.500			3.510.500		
		TOTALE CAPITULO	10.430.200			10.430.200		
0200 01424 212010	FORNITURA BRACCIOLEI SEDIE SALONE CONGRESSI.	ROMANO A. & C. S.R.L.C.	205.400			205.400		
0200 01200 212020	ACQUISTO VILURI	LIBRERIA BONOMO	335.000			335.000		
0200 01212 212020	ACQUISTO VOLURI - OTTICOLtura E BOTANICA ORTICOLA	LIBRERIA BONOMO	105.000			105.000		
0200 01506 212020	VOLUME: LE MALATTIE DEGLI AGRUMI - SCARABUZZI G.	LIBRERIA BONOMO	25.000			25.000		
0200 01515 212020	INDIAN JAL. METEORLOGY LETT. ORD. PROF. 4/951	D.E.A. - DIFFUSIONE EDIZ. ANGLO-AMERICANE SRL	631.200			631.200		
0200 01541 212020	INDIAN JAL. METEORLOGY 1990 FATT. IN 1927/90 D.E.A. ROMA	D.E.A. - DIFFUSIONE EDIZ. ANGLO-AMERICANE SRL	82.410			82.410		
0200 01542 212020	JAL. RIO GRANDE VALLEY MONTHLY. SOC. FATT. IN 2006 D.E.A. ROMA	D.E.A. - DIFFUSIONE EDIZ. ANGLO-AMERICANE SRL	42.350			42.350		
0200 01543 212020	ACTA MONTHLY. TURNE N. 243-244-245-246-247-248 FATT. IN 2071/90 D.E.A.	D.E.A. - DIFFUSIONE EDIZ. ANGLO-AMERICANE SRL	485.070			485.070		
0200 01544 212020	ACQUISTO PUBBLIC. OLIVERSE DITTA BONOMO ACIREALE FATT. 120/90	LIBRERIA BONOMO	1.370.000			1.370.000		
0200 01545 212020	MOLECULAR BIOLOGY PLANT GROWTH CONTROL DITTA D.E.A. FATT. 2074	D.E.A. - DIFFUSIONE EDIZ. ANGLO-AMERICANE SRL	173.065			173.065		
		TOTALE CAPITULO	3.379.005			3.379.005		
0200 01143 212030	N. 1 POMPA PERISTALTICA MONO-MULTICANALE MOD. VL.	TECNOLAB S.R.L.C. DI APA E MARTA	2.645.400			2.645.400		
0200 01240 212030	N. 1 SOTTOTITOLARE WITH M.I. SUPPORTO IGA VHS M.1. SUPP. IGA VHS	APIS UNION S.R.L.	1.507.730			1.507.730		
0200 01270 212030	COMPRESSORE ARIA CON SERBATOIO LT 100 FINE MOD. 100/24	TOSCANO CARMELO E FIGLI	670.000			670.000		
0200 01312 212030	ATTREZZATURE SCIENTIFICHE MARIE	MILLIPORE S.P.A.	42.430.300			42.430.300		
0200 01355 212030	N.1 SUPERCENTRIFUGA REFRIGERATA	TECNOLAB S.R.L.C. DI APA E MARTA	26.391.000			26.391.000		
0200 01554 212030	ATTREZZATURA PER ELETTROBRESI	BIO BAO	27.470.740			27.470.740		
0200 01557 212030	N.1 CONNESSIONE VERTICALE MOD. F. 50/5 M.1. REGISTRATORE GRAFICO	TECNOLAB S.R.L.C.	24.122.790			24.122.790		
0200 01558 212030	CAMPA E BANCHE PER FOTODINAMICA	COMEXER S.R.L.	21.719.000			21.719.000		
0200 01566 212030	PRODOTT	F. K. V.	143.000.000			143.000.000		
		TOTALE CAPITULO	290.178.120			290.178.120		
0200 01455 212037	N. 1 ARMADIO FRIGORIFERO MOD. ARTIK TIV	TECNOLAB S.R.L.C. DI APA E MARTA	4.291.120			4.291.120		
0200 01456 212037	ACQUISTO DELLA CLIMATICA LT.400 IN ACCIAIO INOX	TECNOLAB S.R.L.C. DI APA E MARTA	4.452.450			4.452.450		
		TOTALE CAPITULO	8.743.570			8.743.570		
0200 01313 212041	N. 1 TRATTORE MOD. 55/75; N. 1 IMPIANTO AFRIPRISTA SIGMA 4	CONSORZ. AGR. INTERPROV. LE DI BARBERA E STRACUSA	29.452.500			29.452.500		
0200 01508 421010	BLENTEME EMERZIALI OPERATE DALL' I.T.S.A. DIC./90	ESATTORIA II. DO. - (SE. RI. T. S.P.A. ARBITO DI CI)	16.672.799			16.672.799		
0200 01450 421010	BLENTEME EMERZIALI	PUBLIST ABBOTTECHIO GIOVANNI	447			447		
		TOTALE CAPITULO	16.673.246			16.673.246		
0200 01507 421011	BLENTEME EMERZIALI OPERATE DALL' I.T.S.A. MESE DIC./90.	ESATTORIA II. DO. - (SE. RI. T. S.P.A. ARBITO DI CI)	2.136.043			2.136.043		
		TOTALE CAPITULO	2.136.043			2.136.043		
0200 01592 421020	CONTRIBUTI C/OP. MESE DI DICEMBRE/90.	ISTITUTO NAZIONALE DELLA PREVIDENZA SOCIALE	808.945			808.945		
0200 01593 421020	CONTRIBUTI C/OP. 2° SEMESTRE/90.	E. N. P. D. E. P. - ROMA	8.120			8.120		
0200 01594 421020	CONTRIBUTI AGRICOLI UNIFICATI	*** CREDITORI DIVERSI ***	13.049.133			13.049.133		
		TOTALE CAPITULO	13.866.198			13.866.198		
0200 01595 421021	CONTRIBUTI AGRICOLI UNIFICATI.	*** CREDITORI DIVERSI ***	7.202.833			7.202.833		

XII LEGISLATURA - DISEGNI DI LEGGE E RELAZIONI - DOCUMENTI

LISTA RESIDUI PASSIVI PER L'ANNO 1990

SEZ. N° IMP.	COD. CAP.	DESCRIZIONE	CREDITORE	AMMONTARE	VARIAZIONI	PAGATO	DA PAGARE	N° RM.	DATA RM.
			TOTALE CAPITOLO	7.282.823			7.282.823		
			TOTALE ANNO	855.274.919			855.274.919		
			TOTALE GENERALE	2.254.653.979	-174.404.876	619.339.645	1.381.910.028		

XII LEGISLATURA - DISEGNI DI LEGGE E RELAZIONI - DOCUMENTI

SITUAZIONE PATRIMONIALE AL 31-12-90

ATTIVITA'	consistenze		differenze	
	al 1-1-1990	al 31-12-1990	in più	in meno
DISPONIBILITA' LIQUIDE				
Casse	624.188.861	735.784.569	111.595.708	
Banche				
Conti correnti postali				
Altri conti correnti				
	624.188.861	735.784.569	111.595.708	
RESIDUI ATTIVI				
Crediti verso lo Stato ed altri enti	1.257.838.350	1.295.820.032	37.981.682	
Crediti verso iscritti, soci e terzi contribuenti				
Crediti verso acquirenti, utenti ecc.				
Crediti diversi	63.628.325	34.929.602		28.698.723
	1.321.466.675	1.330.749.634	37.981.682	28.698.723
CREDITI BANCARI E FINANZIARI				
Depositi vincolati	231.265.727	232.893.024	1.627.297	
Mutui ed anticipazioni attive				
Crediti per annualità, semestralità, ecc. scontate a terzi				
Prestiti al personale				
Crediti verso gestioni autonome				
Depositi cauzionali	151.500	151.500		
Crediti diversi bancari e finanziari				
	231.417.227	233.044.524	1.627.297	

XII LEGISLATURA - DISEGNI DI LEGGE E RELAZIONI - DOCUMENTI

SITUAZIONE PATRIMONIALE AL 31-12-90

ATTIVITA'	consistenze		differenze	
	al 1-1-1990	al 31-12-1990	in più	in meno
RIMANENZE ATTIVE D'ESERCIZIO				
Rimanenze di prodotti				
Rimanenze di materie prime e materiali di consumo				
Rimanenze di viveri				
Rimanenze diverse				
Risconti attivi				
INVESTIMENTI MOBILIARI				
Partecipazioni azionarie				
Conferimenti e quote in altri enti				
Titoli emessi o garantiti dallo Stato ed assimilati				
Obbligazioni e cartelle fondarie				
Buoni postali				
Altri titoli di credito				
IMMOBILI				
Edifici	1.634.986.901	1.661.645.281	26.658.380	
Costruzioni in corso				
Diritti-realta' terreni	1.242.212.263	1.454.736.490	212.524.227	
	2.877.199.164	3.116.381.771	239.182.607	

XII LEGISLATURA - DISEGNI DI LEGGE E RELAZIONI - DOCUMENTI

SITUAZIONE PATRIMONIALE AL 31-12-90

ATTIVITA'	consistenze		differenze	
	al 1-1-1990	al 31-12-1990	in più	in meno
IMMOBILIZZAZIONI TECNICHE				
Impianti, attrezzature e macchinari	1.499.037.628	1.689.721.722	190.683.894	
Automezzi	102.820.693	101.430.193		1.390.500
Mobili e macchine d'ufficio	351.151.528	422.473.621	71.322.093	
	1.953.010.049	2.213.625.536	260.605.987	1.390.500
ALTRI COSTI PLURIENNALI				
Spese di costituzione, ampliamento e riorganizzazioni				
Costi e perdite emissione prestiti				
Spese per l'acquisto di beni da riciclare per insediamenti	986.251.956			986.251.956
Spese per l'acquisto di beni da riciclare per insediamenti				
Spese per l'acquisto di beni da riciclare per insediamenti				
TOTALE ATTIVITA'	2.939.533.932	2.213.625.536	652.393.281	1.016.341.179
DEFICIT PATRIMONIALE				
Disavanzo economico esercizi precedenti				
Disavanzo economico dell'esercizio				
TOTALE A PAREGGIO	2.939.533.932	2.213.625.536	652.393.281	1.016.341.179
CONTI D'ORDINE				
Valori di terzi depositati a cauzione, a garanzia, ecc.				

* Imp., attrezz., macchinari
 Ripr., trasf., str., ar., imp., macch.
 1.469.475.578
 48.542.250
 1.498.017.828

** Mobili e macchine d'ufficio
 Libri e pubblicazioni
 169.751.009
 181.400.439
 351.151.528

INCREMENTO SCAMICO
 Attrezz., macch. 213.968.966
 Automezzi 15.000.000
 Mobili 47.902.820
 Libri 32.075.145
 308.946.931
 49.321.444

XII LEGISLATURA - DISEGNI DI LEGGE E RELAZIONI - DOCUMENTI

SITUAZIONE PATRIMONIALE AL 31-12-90

ATTIVITA'	consistenze		differenze	
	al 1-1-1990	al 31-12-1990	in più	in meno
Conti diversi	47.655.062	47.655.062		
	47.655.062	47.655.062		

XII LEGISLATURA - DISEGNI DI LEGGE E RELAZIONI - DOCUMENTI

SITUAZIONE PATRIMONIALE AL 31-12-90

PASSIVITA'	consistenze		differenze	
	al 1-1-1990	al 31-12-1990	in più	in meno
DEBITI DI TESORERIA				
Anticipazioni del tesoriere				
Scoperti di conto corrente				
RESIDUI PASSIVI				
Debiti verso lo Stato ed altri enti	65.939.071	41.605.968		24.333.103
Debiti verso iscritti, soci e terzi per prestazioni dovute				
Debiti verso fornitori	314.834.933	395.775.003	80.940.070	
Debiti verso terzi per prestazioni ricevute	104.967.716	43.320.139		61.647.577
Debiti diversi	935.638.240	901.208.928		34.429.312
	1.421.379.960	1.381.910.038	80.940.070	120.409.992
DEBITI BANCARI E FINANZIARI				
Mutui ed anticipazioni passive				
Obbligazioni in circolazione				
Debiti verso il personale per depositi				
Debiti verso gestioni autonome				
Debiti diversi bancari e finanziari				
RIMANENZE PASSIVE DI ESERCIZIO				
Riserve tecniche				

XII LEGISLATURA - DISEGNI DI LEGGE E RELAZIONI - DOCUMENTI

SITUAZIONE PATRIMONIALE AL 31-12-90

PASSIVITA'	consistenze		differenze	
	al 1-1-1990	al 31-12-1990	in più	in meno
Risconti passivi				
FONDI DI ACCANTONAMENTI VARI				
Fondo liquidazione indennità anzianità personale	214.043.024	232.893.024	18.850.000	
Fondo imposte e tasse				
Fondi rischi	39.025.000	40.420.398	1.395.398	
Fondi per accantonamenti diversi				
	253.068.024	273.313.422	20.245.398	
POSTE RETTIFICATIVE DELL'ATTIVO				
Fondo svalutazione crediti				
Fondo svalutazione titoli e partecipazioni				
Fondo ammortamento immobili	44.328.000	93.377.607	49.049.607	
Fondo ammortamento impianti, attrezzature e macchinari	580.768.957	1.018.196.453	437.337.496	
Fondo ammortamento automezzi, mobili e macchinari d'ufficio	140.539.133	186.614.537	46.075.404	
	765.636.090	1.298.098.597	532.462.507	
TOTALE PASSIVITA'	2.440.084.074	2.953.322.057	633.647.975	120.409.992
PATRIMONIO NETTO				
Fondo di dotazione				

XII LEGISLATURA - DISEGNI DI LEGGE E RELAZIONI - DOCUMENTI

SITUAZIONE PATRIMONIALE AL 31-12-90

PASSIVITA'	consistenze		differenze	
	al 1-1-1990	al 31-12-1990	in più	in meno
Riserve obbligatorie				
Riserve facoltative				
Fondo rivalutazione conguaglio monetario				
Avanzo economico esercizi precedenti	5.553.449.858	4.676.263.977		877.185.881
Avanzo economico dell'esercizio				
	5.553.449.858	4.676.263.977		877.185.881
TOTALE A PAREGGIO	7.993.533.932	7.629.586.034	633.647.975	997.595.873
CONTI D'ORDINE				
Terzi per valori depositati a cauzione, a garanzia, ecc.				
Conti diversi				

XII LEGISLATURA - DISEGNI DI LEGGE E RELAZIONI - DOCUMENTI

L'anno 1990 il giorno 21 del mese di dicembre si è riunita la Commissione per lo scarico dei beni mobili dell'Istituto Sperimentale per l'Agrumicoltura di Acireale nominata con nota prot. del

La Commissione formata dal Direttore Prof. Paolo Spina che la presiede, dal Dott. Giambattista Raciti Direttore Sezione Tecniche colturali e dal Dott. Rosario Scuderi Segretario Amm/vo esamina i beni compresi negli acclusi elenchi che fanno parte integrante del presente verbale e constata che si tratta di attrezzature ormai obsolete e fuori uso, pertanto esprime parere favorevole allo scarico dell'inventario degli stessi.


Con riferimento agli automezzi ed alla fotocopiatrice constata che gli stessi sono stati ceduti in permuta di altri nuovi e pertanto anche essi sono soggetti ad essere scaricati dall'inventario.

LA COMMISSIONE

- Prof. Paolo Spina

- Dott. Giambattista Raciti

- Dott. Rosario Scuderi



XII LEGISLATURA - DISEGNI DI LEGGE E RELAZIONI - DOCUMENTI

MACCHINE E STRUMENTI, MATERIALE SCIENTIFICO E TECNICO
CATEGORIA III

N. DI INVENTARIO	DATA DI ACQUISTO	DENOMINAZIONE	QUANTITA'	VALORE DI INVENTARIO
2	1971	Impianto di concentrazione per succhi di agrumi	1	7.649
3	1971	Pompa di alimentazione completa di secchiello	1	1.200
4	1971	Pastorizzatore "Lampa" per succhi di agrumi Mod.sperimentale, 6 piastre	1	12.796
5	1971	Elettropompa acqua calda Ciettone, gruppo riduzione ed accessori vari	1	1.897
529	1971	Serra a due versanti tipo Sanremo n.13,20 x 4,50 costituita da armatura in ferro formante le strutture, intelaiature laterali con antine per l'aerazione, congegni graduabili per apertura simultanea delle antine di aerazione, alberi avvolgitori in tubonauseamann manovrati da congegni per il sistema di ombreggiamento porta vetri per la copertura in legno di larice fluidato, vetri speciali tipo "giardiniera" per copertura e per le parti perimetrali	1	90.560
1626-1627	12/11/80	Spremiagrumi elettrico Eureka	2	759.000
988	1971	Spettrofotometro per assorbimento atomico Mod.290	1	1.115.810
1460	02/12/75	Spettrofotometro comprensivo accessori e compressore	1	11.613.360
1286	19/12/73	Apparecchio aut.per determinazione rapida dell'azoto Mod. Micro-Rapid Orig.Heraeus N. 7300247	1	6.742.400
1012	1971	Bagnomaria cilindrico Mod.LONGI diametro ca.95 in rame cromato livello costante riscaldamento per mezzo di resist. corazzata	1	36.000
1451	24/07/72	Bilancia analitica elettronica Mettler Mod.Helomi completa di alimentatore BE10 e unita comando cicli di pesata BC2	1	2.904.400
				23.285.072

XII LEGISLATURA - DISEGNI DI LEGGE E RELAZIONI - DOCUMENTI

MOBILI E MACCHINE DI UFFICIO - CATEGORIA I

N. DI INVENTARIO	DATA DI ACQUISTO	DENOMINAZIONE	QUANTITA'	VALORE DI INVENTARIO
140	1971	Apparecchio fotoriproduttore completamente a secco "DRY PHOT COPIER 3M MINESOTA" Mod.252 dimensione piano di ripresa cm.30 x 42, matricola 51660	1	202.662
141	1971	Stufa elettrica completa due candele	1	3.645
142/45	1971	Stufe elettriche a due candele complete	4	14.520
146	1971	Stufa elettrica a due candele	1	3.645
270	1971	Frigorifero da lt.250 marca REX Matr.680809 e 680903	2	130.000
271	1971	Frigorifero da lt.200 marca REX SUPERLUX	1	43.000
294	1971	Frigorifero REX SUPERLUX lt.250	1	88.000
288	1971	Frigorifero matricola N.7106624	1	65.000
708	15/02/80	Fotocopiatrice Rank Xerox tipo Macchina 3107N Stand Serie N.2203259809	1	7.831.800
687/690	28/11/78	Stufe catalitiche marca CALDEY CALORIE 4.000 con regolatore	4	273.600
				8.655.872

XII LEGISLATURA - DISEGNI DI LEGGE E RELAZIONI - DOCUMENTI

INVENTARIO DEI BENI AUTOMEZZI E RELATIVI MATERIALI, MACCHINE, APPARECCHI,
STRUMENTI ED ATTREZZI AGRICOLI - CATEGORIA IV

N. DI INVENTARIO	DATA DI ACQUISTO	DENOMINAZIONE	QUANTITA'	VALORE DI INVENTARIO
953	1971	Autoclave monofase Colpendra tipo Centrimat NM-DM20/110A/24 CU 0,9 Virro 50	1	77.000
1083	30/11/78	Fiat Ritmo Mod.60/CL 5P telaio 04002804	1	5.138.900
1198	01/04/80	Autovett.nuova di fabbrica Mod. 127/L3,3 porte,telaio n.3058184 CT 501101	1	4.666.900
2095	30/12/82	Fiat 127/L 3 porte, telaio N.3058184 CT 585628	1	6.507.700
				16.390.500

XII LEGISLATURA - DISEGNI DI LEGGE E RELAZIONI - DOCUMENTI

CONTO ECONOMICO PER L'ESERCIZIO 1990

Parte prima: ENTRATE E SPESE FINANZIARIE CORRENTI

ENTRATE

TITOLO 1 - ENTRATE CONTRIBUTIVE

Categoria 1 - ALIQUOTE CONTRIBUTIVE A CARICO DEI DATORI DI LAVORO E/O DEGLI ISCRITTI	£.	
Categoria 2 - QUOTA DI PARTECIPAZIONE DEGLI ISCRITTI ALL'ONERE DI SPECIFICHE GESTIONI	£.	

TITOLO 2 - ENTRATE DERIVANTI DA TRASFERIMENTI CORRENTI

Categoria 3 - TRASFERIMENTI DA PARTE DELLO STATO	£.	1.625.650.455
Categoria 4 - TRASFERIMENTI DA PARTE DELLE REGIONI	£.	
Categoria 5 - TRASFERIMENTI DA PARTE DEI COMUNI E DELLE PROVINCE	£.	
Categoria 6 - TRASFERIMENTI DA PARTE DI ALTRI ENTI DEL SETTORE PUBBLICO	£.	6.000.000
Categoria 8 - REDDITI E PROVENTI PATRIMONIALI	£.	

TITOLO 3 - ALTRE ENTRATE

Categoria 7 - ENTRATE DERIVANTI DALLA VENDITA DI BENI E DALLA PRESTAZIONE DI SERVIZI	£.	450.519.953
Categoria 8 - REDDITI E PROVENTI PATRIMONIALI	£.	12.022.696
Categoria 9 - POSTE CORRETTIVE E COMPENSATIVE DI SPESE CORRENTI	£.	4.718.400
Categoria 10 - ENTRATE NON CLASSIFICABILI IN ALTRE VOCI	£.	

Totale parte prima £. 2.098.911.504

SPESE

TITOLO 1 - SPESE CORRENTI

Categoria 1 - SPESE PER GLI ORGANI DELL'ENTE	£.	39.752.595
Categoria 2 - ONERI PER IL PERSONALE IN ATTIVITA' DI SERVIZIO	£.	676.014.445
Categoria 3 - ONERI PER IL PERSONALE IN QUIESCENZA	£.	22.973.021
Categoria 4 - SPESE PER L'ACQUISTO DI BENI DI CONSUMO E SERVIZI	£.	583.820.070
Categoria 5 - SPESE PER PRESTAZIONI ISTITUZIONALI	£.	300.000.000
Categoria 6 - TRASFERIMENTI PASSIVI	£.	
Categoria 7 - ONERI FINANZIARI	£.	
Categoria 8 - ONERI TRIBUTARI	£.	23.859.245
Categoria 9 - POSTE CORRETTIVE COMPENSATIVE DI ENTRATE CORRENTI	£.	3.690.000
Categoria 10 - SPESE NON CLASSIFICABILI IN ALTRE VOCI	£.	2.357.095

Totale parte prima £. 1.652.466.471

CONTO ECONOMICO PER L'ESERCIZIO 1990

Parte seconda : COMPONENTI CHE NON DANNO LUOGO A MOVIMENTI FINANZIARI

ENTRATE

A) ENTRATE ACCERTATE IN PRECEDENTI ESERCIZI DI PERTINENZA DELL'ESERCIZIO

-- £.
Totale £.

B) PRODUZIONI E MOVIMENTI INTERNI

-- £.
Totale £.

C) TRASFERIMENTI ATTIVI IN NATURA

-- £.
Totale £.

D) VARIAZIONI PATRIMONIALI STRAORDINARIE :

-- sopravvenienze attive £.
-- insussistenze passive £. 176.404.876
-- variazioni per acquisizione beni mobili ed immobili £. 548.129.538
Totale £. 724.534.414

E) SPESE IMPEGNATE DI COMPETENZA DI SUCCESSIVI ESERCIZI

-- £.
Totale £.

Totale parte seconda £. 724.534.414

XII LEGISLATURA - DISEGNI DI LEGGE E RELAZIONI - DOCUMENTI

CONTO ECONOMICO PER L'ESERCIZIO 1990

Parte seconda : COMPONENTI CHE NON DANNO LUOGO A MOVIMENTI FINANZIARI

SPESE

A) SPESE DI COMPETENZA IMPEGNATE IN PRECEDENTI ESERCIZI		
--	£.	
	Totale	£.
B) PRODUZIONI E MOVIMENTI INTERNI		
--	£.	
	Totale	£.
C) TRASFERIMENTI PASSIVI IN NATURA		
--	£.	
	Totale	£.
D) AMMORTAMENTI E DEPERIMENTI		
-- Immobili	£.	49.049.607
-- Impianti, attrezzature e macchinari	£.	437.337.496
-- Automezzi, mobili e macchine	£.	46.075.404
	Totale	£. 532.462.507
E) SVALUTAZIONI E DEPREZZAMENTI		
--	£.	
	Totale	£.
F) ACCANTONAMENTI PER ONERI PRESUNTI DI COMPETENZA		
-- Accantonamenti a fondo rischi	£.	1.395.398
	Totale	£. 1.395.398
G) QUOTA DELL'ESERCIZIO PER L'ADEGUAMENTO DEL FONDO INDENNITA' ANZIANITA' PERSONALE		
--	£.	18.850.000
	Totale	£. 18.850.000

CONTO ECONOMICO PER L'ESERCIZIO 1990

Parte seconda : COMPONENTI CHE NON DANNO LUOGO A MOVIMENTI FINANZIARI

H) VARIAZIONI PATRIMONIALI STRAORDINARIE

-- sopravvenienze passive	£.	
-- insussistenze attive	£.	81.589.870
-- Insussistenze attive :	£.	48.331.444
a) scarico beni mobili		
-- Insussistenze attive	£.	27.550.758
b) rettifica saldo cassa fondo Casmez		
-- Insussistenze attive	£.	17.222.703
c) differenza interessi su deposito bancario		
-- Insussistenze attive	£.	986.251.956
d) Rettifica impegni per beni ricevuti		
-- Differenza entrate ed uscite in conto capitale	£.	334.510.692
	Totale	£. 1.495.457.423

I) ENTRATE ACCERTATE NELL'ESERCIZIO DI PERTINENZA DI SUCCESSIVI ESERCIZI

--	£.	
	Totale	£.

Totale parte seconda	£.	2.048.165.328
----------------------	----	---------------

Totale generale entrate	£.	2.823.445.918
Totale generale spese	£.	3.700.631.799
Disavanzo economico	£.	877.185.881
Totale a pareggio	£.	3.700.631.799

XII LEGISLATURA - DISEGNI DI LEGGE E RELAZIONI - DOCUMENTI

SITUAZIONE AMMINISTRATIVA

Consistenza cassa inizio esercizio		E.	624.188.861		
Rettifica saldo cassa per fondo Casmez		"	27.550.758		
CONSISTENZA DELLA CASSA ALL'INIZIO DELL'ESERCIZIO				E.	596.638.103
RISCOSSIONI					
in c/ competenza		E.	2.091.837.465		
in c/ residui		E.	404.096.603	E.	2.495.934.068
PAGAMENTI					
in c/ competenza		E.	1.658.448.537		
in c/ residui		E.	698.339.065	E.	2.356.787.602
CONSISTENZA DELLA CASSA ALLA FINE DELL'ESERCIZIO				E.	735.784.569
RESIDUI ATTIVI					
degli esercizi precedenti		E.	835.780.202		
dell'esercizio		E.	494.969.432	E.	1.330.749.634
RESIDUI PASSIVI					
degli esercizi precedenti		E.	546.636.019		
dell'esercizio		E.	835.274.019	E.	1.381.910.038
AVANZO/DISAVANZO D'AMMINISTRAZIONE ALLA FINE DELL'ESERCIZIO				E.	684.624.165

XII LEGISLATURA - DISegni DI LEGGE E RELAZIONI - DOCUMENTI

PIANTA ORGANICA DEL PERSONALE DELL'ISTITUTO SPERIMENTALE PER L'AGRUMICOLTURA

QUALIFICA	PARAMETRO	N. POSTI IN ORGANICO	N. POSTI COPERTI
Direttore	825	1	1
Direttore Sezione Operativa	772-825	4	2
Sperimentatori	387-243	10	8
Segretari Amm/vi	257	1	1
Esperti	186-370	4	4
Collaboratore agrario	1	1	1
Tecnico di laboratorio	-	2	1
Segretari Con/li	255	1	1
Personale esecutivo	120-163	4	4*
Preparatori	133-143	4	5
Addetto alla vigilanza		-	1
Uscieri		3	1
Autisti	133	1	-
		36	30

(*) Di cui uno del ruolo centrale e periferico M.A.F.

PERSONALE DIPENDENTE DELL'ENTE (*)

(*) L'onere del personale è a carico del bilancio di previsione dell'Ente.

PERSONALE OPERAIO A TEMPO INDETERMINATO	N. 15 operai specializzati
PERSONALE DIPENDENTE DALL'ENTE	N. 2 assistenti tecnico-professionali

ISTITUTO SPERIMENTALE PER L'AGRUMICOLTURA

ESERCIZIO 1991

CONTO CONSUNTIVO RELATIVO ALL'ESERCIZIO 1992

Relazione del Presidente

1. Premessa.

Lo schema espositivo della presente relazione è ancorato ai contenuti del D.P.R. 696/79 per la parte relativa alla elaborazione del conto consuntivo nonché alle disposizioni di cui alle circolari notificate, nel corso degli anni, da parte dei Ministeri Vigilanti. Nell'ambito di tali disposizioni hanno tra l'altro costituito oggetto di considerazione e di adeguata applicazione quelle concernenti le quote di ammortamento dei beni strumentali, stabilite con decreto del Ministero delle Finanze, pubblicato nella G.U. n.27/1989 e notificate all'Istituto dal Ministero Agricoltura e Foreste con circolare n.16, prot.128217 del 29 gennaio 1990.

I risultati dell'esercizio saranno illustrati secondo l'ordine dettato dal citato D.P.R. 696/79, facendo riferimento ai prospetti concernenti il rendiconto finanziario, il conto economico, la situazione patrimoniale e quella amministrativa.

Il conto consuntivo e di conseguenza la presente relazione prendono in considerazione anche elementi relativi al riaccertamento dei residui attivi e passivi, elaborato con riferimento temporale al 31 dicembre 1992.

2. Rendiconto finanziario.

Le previsioni definitive delle entrate di competenza sono state pari a 4.596M(milioni di lire) al netto dell'avanzo di amministrazione del precedente esercizio pari a M 1.886.

Le entrate effettive accertate al 31 dicembre 1992, incluse le partite di giro pari a M 194, hanno superato i M 2.413.

Le entrate attengono per oltre il 60% al titolo 2° e

XII LEGISLATURA - DISEGNI DI LEGGE E RELAZIONI - DOCUMENTI

riguardano quasi esclusivamente contributi M.A.F. erogati:

- Funzionamento ordinario	milioni	838,6
- Borsa di studio	"	36,0
- P.M.M.	"	382,3
- Tecnologie avanzate	"	30,2
- Stress biotici	"	93,0
- Contributi Az. di Cura	"	0,9
- Contributi erogati dal C.N.R.	"	50,0
- Convenzione Agrobios	"	20,0

Le entrate del titolo 3° per M 337 riguardano quasi esclusivamente la vendita di prodotti delle aziende sperimentali agrarie (milioni 335,7); il titolo 4° riguarda il trattamento di fine rapporto (milioni 37,3); il titolo 5° riguarda contributi M.A.F. per spese in conto capitale (milioni 101,5).

Le somme di competenza di cui alle previsioni definitive sono state riscosse per M 1.934, per cui restano da riscuotere M 478; i crediti, eccezion fatta per M 20 relativi alla Agrobios, si riferiscono a quota parte dei finanziamenti accordati dal M.A.F. Il prospetto riassuntivo delle entrate espone altresì sopravvenienze attive di M 53,7 dovuti per lo più a: ricavi dalla cessione dei prodotti M 52,7; nonché insussistenze attive per 232 M incassati a fine '91 ma contabilizzati nel '92 relativamente a borse di studio (M 108), a contributo Tecnologie avanzate (M 30), contributo per Stress biotici (M 93).

La consistenza iniziale dei residui attivi pari a M 1.884 ha dato luogo in corso di esercizio a riscossioni per M 322; a fine esercizio restavano da riscuotere M 1.606 (da parte del M.A.F. e di altri Enti) essendo stato accertato un aumento di M 44 nelle somme dovute dal M.A.F. all'Istituto nell'ambito della attuazione degli interventi finanziati dallo stesso Ministero.

Quale conseguenza dei flussi finanziari descritti e di alcune sopravvenienze sono stati incassati M 2.256 contro una previsione di M 4.363; le somme rimaste da riscuotere ammontano a M 2.084 e

XII LEGISLATURA - DISEGNI DI LEGGE E RELAZIONI - DOCUMENTI

superano il totale dei residui attivi di inizio d'anno di M 200.

Tali residui, come già detto, si riferiscono nella quasi totalità a somme per le quali il Ministero Agricoltura e Foreste ed altri Enti hanno disposto formali provvedimenti di concessione subordinandone però la effettiva erogazione alla rendicontazione delle iniziative finanziate delle quali la maggior parte è ancora in corso di attuazione.

Relativamente alle uscite gli impegni assunti ammontano a M 2.572, incluse le partite di giro e riguardano come di consueto, per circa due terzi, spese correnti e per il 26% circa spese in conto capitale. Il loro ammontare è notevolmente superiore a quello delle entrate accertate nell'esercizio(+ M 572) ma è inferiore alle previsioni di spesa definitive per M 917. Ciò in conseguenza della mancata formalizzazione dei corrispondenti impegni entro la chiusura dell'esercizio di somme per la maggior parte imputate a contabilità speciali riferentesi a progetti finalizzati a carattere pluriennale.

I pagamenti sulla competenza sono stati pari a M 1.867 per cui il contributo dell'esercizio 1992 all'ammontare dei residui passivi è di M 704. A questi sono da aggiungere M 64 relativi a precedenti esercizi; infatti il totale dei residui passivi è pari a M 768 al 31/12/1992 con una diminuzione di M 41 rispetto alla consistenza dei medesimi all'inizio dell'esercizio (M 809).

Durante il 1992 la cassa ha erogato somme per M 2.492 di cui 1.968 per spese correnti e M 524 per investimenti. Gli impegni assunti dall'Ente in conto competenza rispecchiano nella loro distribuzione, per titoli e per categorie, quella ormai consolidata. Gli scostamenti, ove registrati, costituiscono espressione di fatti contingenti determinati dalla natura e dalla specifica destinazione dei flussi finanziari, nonché dai contenuti specifici dei programmi e dei progetti per i quali i finanziamenti sono stati accordati.

3. Conto economico.

XII LEGISLATURA - DISEGNI DI LEGGE E RELAZIONI - DOCUMENTI

I corrispondenti prospetti espongono entrate correnti per M 1.788 cui sono da aggiungere M 702 relativi a componenti che non danno luogo a movimenti finanziari.

Avuto riguardo alle spese il conto espone uscite correnti per M 1.703 e componenti che non danno luogo a movimenti finanziari per M 702. Queste sono costituite per M 538 da quote di ammortamento, per M 25 da quote per fondo indennità anzianità del personale, per M 76 da riaccertamenti in meno di residui attivi, per M 218 a differenze tra le somme ricevute in conto capitale ed i corrispondenti acquisti perfezionati in conto di esercizio ed a M 2 per scarichi beni mobili.

Il conto economico si chiude con un avanzo di M 84,4.

4. Situazione patrimoniale.

In rapporto a quanto detto nel precedente paragrafo, il conto patrimoniale registra una diminuzione della consistenza patrimoniale per M 73,6.

In dettaglio tra le voci attive del conto patrimoniale giova segnalare, per i riflessi sulla gestione 1991, una consistenza di cassa di oltre 575 M depositati per M 240, dei residui attivi per 2.084 M, una consistenza degli immobili per M 3.798 e delle immobilizzazioni tecniche per M 3.064. Queste ultime hanno subito un incremento di M 155 ed una detrazione per scarico di materiale obsoleto od alienato (M 2), come proposta dal Direttore che si allega alla presente relazione.

Con riferimento alle passività si segnala la consistenza dei residui passivi per M 768, del fondo indennità al personale per M 240, del fondo rischi per M 40 e degli ammortamenti per M 2.218.

In complesso la consistenza patrimoniale dell'Istituto, al 31/12/1992, è di M 6.653.

5. Situazione amministrativa.

L'avanzo di amministrazione ammonta a M 1.891. Si tratta anche in tal caso di un dato che assume valore soltanto sotto un profilo

XII LEGISLATURA - DISEGNI DI LEGGE E RELAZIONI - DOCUMENTI

meramente contabile. In realtà la somma ingloba, in larga parte, quote di finanziamenti relativi a programmi di ricerca in corso, non formalmente impegnate entro la chiusura dell'esercizio. Ne consegue che in buona misura l'avanzo di amministrazione ha una sua specifica destinazione, determinata dai programmi relativi alle iniziative per le quali i finanziamenti erano stati concessi.

A parte l'ammontare dell'avanzo e la consistenza significativa della cassa (M 575) è da rilevare il sostanziale aumento dei crediti (M 2.084) rispetto ai debiti (M 768).

6. Considerazioni conclusive.

L'esercizio 1992 ha fatto registrare un consistente aumento delle entrate determinato da maggiori erogazioni da parte del Ministero Agricoltura e Foreste e di altri Enti soprattutto per il finanziamento di iniziative finalizzate.

In termini relativi le risultanze del conto consuntivo sono state analoghe per molti aspetti a quelle dei precedenti anni, ad attestazione di una condizione di equilibrio e di normalità che ha caratterizzato la gestione in esame.

Una valutazione d'insieme dei risultati di tale gestione consente di esprimere un positivo giudizio, giudizio che è supportato in particolare da dati del conto economico e patrimoniale, dalla consistenza dell'avanzo di amministrazione, dalla significativa disponibilità di cassa, dalla notevole diminuzione dei debiti ed, infine, dal riscontro che è stato assicurato a tutti gli adempimenti riguardanti gli oneri previdenziali nonché il calcolo delle quote di ammortamento sui beni mobili ed immobili.

Le uscite oltre ad essere rigorosamente commisurate alle entrate sono state programmate sulla base delle effettive esigenze dell'Istituto, congruenti con gli obiettivi perseguiti e verificati di volta in volta dal Consiglio.

Le considerazioni di cui sopra mi inducono a licenziare il

XII LEGISLATURA - DISEGNI DI LEGGE E RELAZIONI - DOCUMENTI

conto consuntivo 1992 dell'Ente con una valutazione positiva ed a predisporre gli atti necessari affinché esso possa essere sottoposto al responsabile esame degli Organi di Gestione e di Controllo dell'Istituto.

Acireale,

IL PRESIDENTE

(Dott. Roberto Fusco)



VERBALE N. 2BILANCIO CONSUNTIVO DELL'ESERCIZIO 1992 DELL'ISTITUTO SPERIMENTALE
PER L'AGRUMICOLTURA DI ACIREALE

RELAZIONE DEL COLLEGIO DEI REVISORI

Nei giorni 16 e 17 Marzo 1993 nella sede dell'Istituto Sperimentale per l'Agrumicoltura in Acireale si è riunito il Collegio dei Revisori formato dal Dr. Umberto Chiara, Presidente, dal Dr. Rosario Cannavò e dal Dr. Ermando Montanari limitatamente al giorno 17.

Il conto consuntivo dell'Istituto Sperimentale per l'Agrumicoltura relativo all'esercizio 1992, è stato redatto in conformità alle norme contenute nel Regolamento per la contabilità e l'amministrazione degli enti pubblici.

Di seguito si espongono i risultati della gestione 1992:

I - RENDICONTO FINANZIARIOA) GESTIONE DI COMPETENZAEntrate accertate

1) correnti	1.788.249.354
2) in conto capitale	430.516.636
3) partite di giro	<u>194.549.166</u>
Totale entrate.....	<u>2.413.315.156</u>

Uscite impegnate

1) correnti	1.703.674.652
2) in conto capitale	673.781.083
3) partite di giro	<u>194.549.301</u>
	<u>2.572.005.036</u>

La gestione finanziaria chiude con un disavanzo di



XII LEGISLATURA - DISEGNI DI LEGGE E RELAZIONI - DOCUMENTI

£.158.689.880

ENTRATE

Le somme accertate per trasferimenti correnti presentano una diminuzione di 1,3 miliardi rispetto all'anno precedente e sono inferiori rispetto alle previsioni definitive di £.178 milioni. L'importo complessivo delle entrate accertate comprende sia i contributi del Ministero dell'Agricoltura sia quelli di altri Enti e Organismi Pubblici da utilizzare per determinati programmi di ricerca.

Particolare rilievo assume l'entrata accertata per la cessione di prodotti delle Aziende agrarie che ammonta a £.335.794.497 con una diminuzione di circa lire 16.000.000 rispetto all'anno precedente.

Per quanto concerne gli interessi attivi l'accertamento risulta di lire 985.932 superiore di £.555.810 rispetto all'esercizio 1991.

Nell'esercizio considerato si è accertata una entrata complessiva in conto capitale di lire 430.516.636 di cui £.291.562.840 per indennità cessione parte terreno azienda Fonti Ciane; lire 37.386.601 per prelevamento della quota relativa al pagamento del T.F.R. a due dipendenti dell'Istituto e £.101.567.195 per contributi M.A.F. per miglioramenti fondiari.

USCITE

Gli impegni per spese correnti ammontano a £.1.703.674.652 mentre le uscite previste per detto titolo risultano di £.2.692.693.745 con una differenza pari a £.989.019.093.

Gli impegni per spese in conto capitale sono stati di lire 673.781.083 che rappresentano circa il 27% del totale delle somme impegnate. Rispetto alla previsione definitiva di £.1,6 miliardi si registra una diminuzione di circa 917.000.000 dovuta prevalentemente a £.291.000.000 per indennità cessione terreno azienda Fonti Ciane in attesa di reimpiego; a £.472.000.000 per realizzazione immobilizzazioni

XII LEGISLATURA - DISEGNI DI LEGGE E RELAZIONI - DOCUMENTI

tecniche Centro Formazione C.E.E. in attesa di stipulazione dei relativi contratti e f.67.000.000 per attrezzature tecnico-scientifiche, inerenti a mappe genomiche, da acquisire nel corso del '93.

E' da sottolineare che tutte le spese risultano impegnate nei limiti dei rispettivi stanziamenti.

PARTITE DI GIRO

Le entrate e le uscite per partite di giro pareggiano nell'importo di f.194.549.301.

B) GESTIONE DI CASSA

Durante l'esercizio sono stati riscosse f.2.256.876.033 di cui f.1.934.869.604 relative alle entrate accertate nell'esercizio e f.322.006.429 in conto residui attivi dei precedenti esercizi.

Delle entrate di competenza accertate sono rimaste da riscuotere f.478.445.552 di cui f.457.459.620 per contributi del Ministero per progetti finalizzati a carattere pluriennale e per opere di miglioramento fondiario.

Correlativamente sono stati eseguiti pagamenti per f.2.492.214.315 di cui 1.867.282.815 in conto competenza e 624.931.500 in conto residui passivi dei precedenti esercizi.

Tenuto conto del fondo iniziale di cassa pari a f.811.100.876 la gestione di cassa si chiude con una consistenza di f.575.762.594.

C) GESTIONE DEI RESIDUI PROVENIENTI DAI PRECEDENTI ESERCIZI

All'inizio dell'esercizio, i residui attivi ammontavano a milioni 1.884,5. Tenuto conto di quanto riscosso nel corso del 1992 rimangono ancora da riscuotere crediti pregressi per milioni 1.606,5 di cui circa milioni 900 nei confronti del Ministero Agricoltura e Foreste, milioni 544 per contributo Centro Formazione C.E.E. e f.138 milioni da parte della Regione Siciliana.

XII LEGISLATURA - DISEGNI DI LEGGE E RELAZIONI - DOCUMENTI

I residui passivi ammontavano a mil.809,3. In relazione a successivi riaccertamenti diminutivi per mil.120,3 e dei pagamenti disposti durante il 1992, pari a milioni 625 e alle somme di competenza pagate nel corso dell'esercizio per milioni 704,7 l'importo complessivo dei residui passivi assomma a milioni 768,8.

D) RISULTATO FINANZIARIO DELL'ESERCIZIO

Come dimostrato dalla situazione amministrativa, l'esercizio 1992 si è chiuso con un avanzo di amministrazione di mil.1.892 circa così composto:

Cassa	milioni	575,8
Residui attivi	"	2.085
Residui passivi	"	768,8
Avanzo di amministrazione	"	<u>1.892.</u>

Detto avanzo supera di milioni 5 quello registrato nello scorso esercizio.

II - SITUAZIONE PATRIMONIALE

Dal confronto tra le attività e le passività che ammontano, rispettivamente a milioni 9.764,5 e milioni 3.110,6 al 31 dicembre 1992 risulta un patrimonio netto di milioni 6.569,5 con un aumento di milioni 84,4 rispetto all'ammontare risultante all'inizio dell'esercizio come riportato nel Conto Economico.

III - CONTO ECONOMICO

Il conto economico presenta un avanzo di gestione di milioni 84,4 così determinato:

a) componenti attivi

1) entrate correnti accertate	milioni	1.788,2
2) variazioni patrimoniali straordinarie per:		
- insussistenza passive	milioni	120,3
- sopravv.patrim.per trasf.in c/cap.	"	461,6

XII LEGISLATURA - DISEGNI DI LEGGE E RELAZIONI - DOCUMENTI

- sopravvenienze attive	"	120,2
TOTALE COMPONENTI ATTIVI		milioni 2.490,5

b) componenti passivi

1) uscite per spese correnti impegnate		milioni 1.703,7
2) ammortamenti	"	380,7
3) scarico beni mobili	"	2,2
4) quota adeguamento tratt.fine serv.	"	25
5) insussistenze attive		76,2
6) differenza e/v in c.c.	"	218,3 mil.2.406,1
Avanzo economico.....		mil. <u>84,4</u>
Totale a pareggio.....		" <u>2.490,5</u>

CONCLUSIONI

Il Collegio nel corso delle periodiche verifiche ha riscontrato la corrispondenza delle risultanze di bilancio con le scritture contabili unitamente ai risultati positivi conseguiti sotto l'aspetto della economicità e proficuità della spesa e, pertanto, ritiene meritevole di approvazione il conto consuntivo inerente l'esercizio finanziario 1992.

Acireale, 17/03/1993

IL COLLEGIO DEI REVISORI



C O N T O C O N S U N T I V O 1 9 9 2

DELIBERA CONSIGLIO AMMINISTRAZIONE N.27 DEL 14/04/93

XII LEGISLATURA - DISEGNI DI LEGGE E RELAZIONI - DOCUMENTI

RENDICONTO FINANZIARIO DELL'ESERCIZIO 1992 PARTE I
ENTRATE

CODICE	DESCRIZIONE	PREVISIONI							SOMME ACCERTATE		DIFFERENZE RISPETTO ALLE PREVISIONI		
		INITIALE	VARIAZIONI		DEFINITIVE	FISCOSSE	GIUNTE DA RISCOTTIZIONE	TOTALI ACCERTATI	IN +	IN -			
			IN AUMENTO	IN DIMINUIZIONE									
											5 (7-6)	6 (6-7)	
4	5 (7-6)	6 (6-7)	7 (4+5-6)	8	9 (10-8)	10 (10-9)	11 (10-7)	12 (7-10)					
	TITOLO 1 - <i>Atto di Amministrazione ENTRATE CONTRIBUTIVE</i>	1.442.000.000	142.457.679		1.006.257.679								
	Cat. 1 - ALZIBUTE CONTRIBUTIVE A CARICO DEI DATORI DI LAVORO E/O REALI SOCIETÀ												
	Cat. 2 - QUOTA DI PARTECIPAZIONE REALI (SCRITTI ALLA QUOTA DI SPECIFICHE DESTINAZIONI)												
	TITOLO 2 - ENTRATE DERIVANTI DA TRASFERIMENTI CORRENTI												
	Cat. 3 - TRASFERIMENTI DA PARTE DELLO STATO												
203016	- Contributo R.A.F. per il funzionamento	695.000.000	144.425.000		839.425.000	833.985.000	5.456.425	838.641.425				793.575	
203026	- Altri contributi del R.A.F.		144.000.000		144.000.000		36.000.000	36.000.000				108.000.000	
203030	- Contributi R.A.F. servizio idrografico												
203040	- Contributo ufficio centrale ecologia agraria Bone												
203052	- Contributo R.A.F. per P.A.B.												
203064	- Finanziamento R.A.F. sullo "stress" degli agrari												
203067	- Contributi R.A.F. per produzione materiale mangia (Scienze (P.R.B.))												
203068	- Agrandi studi sulsoce del lioame (C.E.E.) contributi R.A.F.		302.342.000		302.342.000	191.191.000	191.191.000	302.342.000					
203077	- Finanziamento R.A.F. per produzione materiale di moltiplicazione (P.R.B.)												
203080	- Agrandi - Studi sul soce del lioame (C.E.E.)												
203096	- Contrib. R.A.F. per tecnologie avanzate		66.390.000		66.390.000		30.195.000	30.195.000				36.195.000	
203098	- Contrib. R.A.F. per lotta biologica												
203099	- Contributo R.A.F. - Programma Rappo genomiche												
203099	- Contributo R.A.F. - centro forazione C.E.E.												
203099	- CONTRIBUTI R.A.F. - STRESS BIBOTICI		186.120.000		186.120.000		73.640.000	73.640.000				73.640.000	
	- Totale Categoria 3 -	695.000.000	917.307.000		1.612.307.000	1.624.346.000	335.972.425	1.306.258.425				232.048.575	
	Cat. 4 - TRASFERIMENTI DA PARTE DELLE REGIONI												
204010	- Contributi della Regione Siciliana												



XII LEGISLATURA - DISEGNI DI LEGGE E RELAZIONI - DOCUMENTI

RENDICONTO FINANZIARIO DELL'ESERCIZIO 1992 PARTE II

ENTRATE

CAPITULO CODICE	GESTIONE DEI RESIDUI ATTIVI				VARIAZIONI		GESTIONE DI CASSA		DIFFERENZE RISPETTO ALLE PREVISIONI		TOTALE DEI RESIDUI ATTIVI AL TERMINE DELL'ESERCIZIO
	RESIDUI AL INIZIO DELL'ESERCIZIO	RISORSE	RISORSE DA RISCUOTERE	TOTALE	In +	In -	PREVISIONI	RISCOSSIONI	In +	In -	
									21 (20-19)	22 (19-20)	
13	14	15 (16-14)	16 (14+15)	17 (16-13)	18 (13-16)	19	20	21 (20-19)	22 (19-20)	23 (19-15)	
Tit. 1											
Tit. 2											
203010							879.425.000	833.185.000		6.250.000	5.456.425
203020	75.000.000		75.000.000	75.000.000		000	111.000.000		111.000.000	111.000.000	
203030											
203040											
203052	84.150.000		84.150.000	84.150.000		000	84.150.000		84.150.000	84.150.000	
203060											
203067											
203068											
203077	119.600.825		117.864.250	117.864.200		1.876.625	562.642.825	191.181.000	370.861.825	388.983.200	
203080											
203090	56.795.630		56.794.820	56.794.820		000	89.991.430		89.991.430	89.999.820	
203096	44.350.000		44.350.000	44.350.000			44.350.000		44.350.000	44.350.000	
20309C	363.846.745	178.956.645	184.990.200	363.846.745			363.844.995	178.854.645	184.988.350	184.990.200	
20309D	544.000.000		544.000.000	544.000.000			544.000.000		544.000.000	544.000.000	
20309F	000					000	73.660.000		73.660.000	73.660.000	
Tot. Col. 3	1.281.735.000	178.956.645	1.191.199.200	1.288.655.775		1.877.025	2.662.985.050	1.293.222.645	1.429.762.405	1.437.091.750	
204010	172.211.000	34.000.000	138.211.000	172.211.000			172.211.000	34.000.000	138.211.000	138.211.000	

1992
 13/10/92
 10

XII LEGISLATURA - DISEGNI DI LEGGE E RELAZIONI - DOCUMENTI

RENDICONTO FINANZIARIO DELL'ESERCIZIO 1992 PARTE II

ENTRATE

CAPITULO CODICE	SESSIONE DEI RESIDUI ATTIVI				VARIAZIONI		GESTIONE DI CASSA		DIFFERENZE RISPETTO ALLE PREVISIONI		TOTALE DEI RESIDUI ATTIVI AL TERMINE DELL'ESERCIZIO
	PREVISIONI ALL'INIZIO DELL'ESERCIZIO	RISOSSEI	PIANISTI DA RISCUOTERE	TOTALE	IN +	IN -	PREVISIONI	RISCOSSIONI	IN +	IN -	
									21 (20-19)	22 (19-20)	
13	14	15 (14-14)	16 (14+15)	17 (16-13)	18 (13-16)	19	20	21 (20-19)	22 (19-20)	23 (19+15)	
204025											
Tot. Cat. 4	172.211.890	34.000.000	138.211.890	172.211.890			172.211.890	34.000.000		138.211.890	138.211.890
204010											
204020							1.000.000	900.000		20.000	
204033							50.000.000	50.000.000			
204044	88.852.380	88.719.642		88.719.642	4.032.282	4.145.000	88.852.380	88.719.642		132.738	
204059	8.250.000		8.250.000	8.250.000			8.250.000			8.250.000	8.250.000
20406E	20.000.000	20.000.000		20.000.000			40.000.000	20.000.000		20.000.000	20.000.000
Tot. Cat. 6	117.102.380	108.719.642	8.250.000	116.967.642	4.032.282	4.145.000	188.102.380	159.679.642		28.442.738	28.250.000
TOT. IT. 2 (IT. 3)	1.571.250.870	321.574.387	1.247.641.228	1.569.237.527	4.032.282	4.044.825	3.023.360.120	1.396.922.287		1.626.377.813	1.623.553.645
307010											
307011							283.079.697	325.794.497	52.714.800		
Tot. Cat. 7							283.079.697	325.794.497	52.714.800		
308030	430.122	430.122		430.122			430.122	430.122			980.932
Tot. Cat. 8	430.122	430.122		430.122			430.122	430.122			980.932
309010	10.529.444		10.529.444	10.529.444			10.759.944	230.500		10.529.444	10.529.444
309020											
Tot. Cat. 9	10.529.444		10.529.444	10.529.444			10.759.944	230.500		10.529.444	10.529.444

XII LEGISLATURA - DISEGNI DI LEGGE E RELAZIONI - DOCUMENTI

RENDICONTO FINANZIARIO DELL'ESERCIZIO 1992 PARTE I
ENTRATE

CAPITOLLO		GESTIONE DI COMPETENZA									
CODICE	DESCRIZIONE	PREVISIONI				SUNNE ACCERTATE			DIFFERENZE RISPETTO ALLE PREVISIONI		
		INIZIALI	VARIAZIONE		DEFINITIVE	DISCORRE	STRADRE DA ACCOMPIRE	TOTALI -ACCERTATI	IN +	IN -	
			IN AUMENTO	IN DIMINUIZIONE							8
		4	5 (7-4)	6 (4-7)	7 (4+5-6)	8	9 (8-9)	10 (8+9)	11 (10-7)	12 (7-10)	
	- TOTALE TITOLO 3 -	200.000.000	83.240.177		283.240.177	236.024.177	105.920	237.040.129	53.700.732		
	TITOLO 4 - ENTRATE PER ALIENAZIONE DI BENI PATRIMONIALI E RISCOSSIONE DI CREDITI										
	Cat. 11 - ALIENAZIONE DI IMMOBILI E DIRITTI REALI										
41400	- INDENNITA' CESSIONE VOLONTARIA TERRENO		291.562.040		291.562.040	291.562.040		291.562.040			
	- Totale Categoria 11 -		291.562.040		291.562.040	291.562.040		291.562.040			
	Cat. 12 - ALIENAZIONE IMMOBILIZZAZIONI TECNICHE										
41200	- Alienazione beni mobili, arredi, macchine ufficio										
41200	- Alienazione automezzi										
	Cat. 13 - REALIZZO DI VALORI MOBILI										
	Cat. 14 - RISCOSSIONE DI CREDITI										
41400	- Prelevamenti da depositi vnc. per liquidazione indennita' di anzianita'		37.386.601		37.386.601	37.386.601		37.386.601			
41400	- Prelevamenti Tesoreria statale										
41400	- ESTINZIONE C/ VINCULATO RELATIVO AL DEPOSITO LIQUIDAZIONE INDENNITA' ANZIANITA'		37.386.601		37.386.601	37.386.601		37.386.601			
	- TOTALE TITOLO 4 -		328.949.441		328.949.441	328.949.441		328.949.441			
	TITOLO 5 - ENTRATE DERIVANTI DA TRASFERIMENTI IN CONTO CAPITALE										
	Cat. 15 - TRASFERIMENTI DALLA STATO										
51500	- Finanziamenti S.A.F. per opere in capitale		101.567.195		101.567.195		101.567.195	101.567.195			
	- Totale Categoria 15 -		101.567.195		101.567.195		101.567.195	101.567.195			
	Cat. 16 - TRASFERIMENTI DALLE REGIONI										
	Cat. 17 - TRASFERIMENTI DA COMUNI E PROVINCE										
	Cat. 18 - TRASFERIMENTI DA ALTRI ENTI DEL SETTORE PUBBLICO E PRIVATO										
	- TOTALE TITOLO 5 -		101.567.195		101.567.195		101.567.195	101.567.195			
	TITOLO 6 - ACCRESCITA DI RISERVI										
	Cat. 19 - ACCRESCITA DI RISERVI										
	Cat. 20 - ACCRESCITA DI ALTRI RISERVI FINANZIARI										



XII LEGISLATURA - DISEGNI DI LEGGE E RELAZIONI - DOCUMENTI

RENDICONTO FINANZIARIO DELL'ESERCIZIO 1992 PARTE II

ENTRATE

CAPITOLO CODICE	GESTIONE DEI RESIDUI ATTIVI				VARIAZIONI		GESTIONE DI CASSA		DIFFERENZE RISPETTO ALLE PREVISIONI		TOTALE DEI RESIDUI ATTIVI AL TERMINE DELL'ESERCIZIO
	RESIDUI AL INIZIO DELL'ESERCIZIO	RISORSE	RIMBORSI DA RISCOVERE	TOTALI	IN +	IN -	PREVISIONI	RISCOSSIONI	IN +	IN -	
									21 (20-19)	22 (19-20)	
	13	14	15 (16-14)	16 (16+15)	17 (16-17)	18 (17-16)	19	20	21 (20-19)	22 (19-20)	23 (19+15)
TOT. TIT. 3 TIT. 4	10.939.500	430.122	10.529.446	10.939.500			294.269.785	336.455.117	52.714.000	10.529.446	11.915.390
411910							291.562.840	291.562.840			
Tot. Cat. 11							291.562.840	291.562.840			
412010											
412040											
414020							37.386.691	37.386.691			
414060											
414070											
Tot. Cat. 14 TOT. TIT. 4 TIT. 5							37.386.691	37.386.691			
							320.949.441	320.949.441			
915010	302.274.784		348.329.586	348.329.586	116.223.650	78.160.850	403.843.981		403.843.981		449.966.781
Tot. Cat. 15	302.274.784		348.329.586	348.329.586	116.223.650	78.160.850	403.843.981		403.843.981		449.966.781
TOT. TIT. 5 TIT. 6	302.274.784		348.329.586	348.329.586	116.223.650	78.160.850	403.843.981		403.843.981		449.966.781

L. 19.12.92

XII LEGISLATURA - DISEGNI DI LEGGE E RELAZIONI - DOCUMENTI

RENDICONTO FINANZIARIO DELL'ESERCIZIO 1992 PARTE I

ENTRATE

CODICE	DESCRIZIONE	GESTIONE DI COMPETENZA									
		PREVISIONI				SOMME ACCERTATE			DIFFERENZE RISPETTO ALLE PREVISIONI		
		INIZIALI	VARIAZIONI		DEFINITIVE	RISORSE	RIMBORSI DA RISCOVERE	TOTALI ACCERTATI	IN +	IN -	
			IN AUMENTO	IN DIMINUIZIONE							
4	5 (7-4)	6 (4-7)	7 (4+5-6)	8	9 (10-8)	10 (8+9)	11 (10-7)	12 (7-10)			
	Cat. 21 - EMISSIONE DI OBBLIGAZIONI										
	TITOLO 7 - PARTITE DI GIRO										
	Cat. 22 - PARTITE DI GIRO										
722010	- Ritenute erariali	125.000.000	45.000.000		190.000.000	135.552.787		135.552.787		54.447.213	
722011	- Ritenute erariali Aziende Agrarie	20.000.000	40.000.000		60.000.000	15.975.945		15.975.945		44.024.055	
722020	- Ritenute previdenziali assistenziali	10.000.000	9.000.000		25.000.000	22.424.479		22.424.479		1.375.521	
722021	- Ritenute previdenziali e assistenziali az. ag.	10.000.000	14.000.000		24.000.000	9.037.475		9.037.475		14.962.525	
722024	- Ritenute prev. e ass. II TECNOLOGIE AVANZATE										
722030	- Ritenute diverse	1.000.000			1.000.000	354.200		354.200		643.799	
722050	- Depositi cauzionali da terzi	5.000.000			5.000.000	2.000.000		2.000.000		3.000.000	
722060	- Recupero anticipazioni fondo economato	5.000.000			5.000.000	5.000.000		5.000.000			
722070	- Recupero anticipazioni sezioni operative parif.	3.000.000			3.000.000	3.000.000		3.000.000			
	- Totale Categoria 22 -	185.000.000	128.000.000		213.000.000	194.549.166		194.549.166		118.450.834	
	- TOTALE TITOLO 7 -	185.000.000	128.000.000		213.000.000	194.549.166		194.549.166		118.450.834	

XII LEGISLATURA - DISEGNI DI LEGGE E RELAZIONI - DOCUMENTI

RENDICONTO FINANZIARIO DELL'ESERCIZIO 1992 PARTE II
FINIRATE

CAPITULO CODICE	GESTIONE DEI RESIDUI ATTIVI					GESTIONE DI CASSA				TOTALE DEI RESIDUI ATTIVI AL TERMINE DELL'ESERCIZIO	
	RESIDUI ALL'INIZIO DELL'ESERCIZIO	RISORSE	RIMBORSI DA RISCOVERE	TOTALI	VARIAZIONI		PREVISIONI	RISCOSSIONI	DIFFERENZE RISPETTO ALLE PREVISIONI		
					IN +	IN -			IN +		IN -
13	14	15 (16-16)	16 (14+15)	17 (16-13)	18 (15-16)	19	20	21 (20-19)	22 (19-20)	23 (9+15)	
III. 7											
722010							190.000.000	135.532.707	54.467.293		
722011							60.000.000	15.975.945	44.024.055		
722020							25.000.000	23.426.677	1.573.323		
722021							24.000.000	9.037.475	14.962.525		
722026											
722030							1.000.000	356.280	643.720		
722050							5.000.000	2.000.000	3.000.000		
722060							5.000.000	5.000.000			
722070							3.000.000	3.000.000			
Tot. Cat. 22							313.000.000	194.549.166	118.450.834		
TOT. III. 7							313.000.000	194.549.166	118.450.834		

XII LEGISLATURA - DISEGNI DI LEGGE E RELAZIONI - DOCUMENTI

RENDICONTO FINANZIARIO DELL'ESERCIZIO 1992 PARTE I

INIZIALI

1217	DESCRIZIONE	SESTIONE DI COMPETENZA										
		PREVISIONI				SOMME ACCERTATE			DIFFERENZE RISPETTO ALLE PREVISIONI			
		INIZIALI	VARIAZIONI		DEFINITIVE	RISORSE	RISORSE DA DISCOSTARE	TOTALI ACCERTATI	IN +	IN -		
			IN AUMENTO	IN DIMINUIZIONE								
4	5 (7-6)	6 (4-7)	7 (4+5-6)	8	9 (10-8)	10 (8+9)	11 (10-7)	12 (7-10)				
	- Avanzo di Amministrazione	1.442.000.000	443.457.670		1.886.257.670							
	- Ripartizione dei titoli -											
	- TITOLO 1 -											
	- TITOLO 2 -	476.000.000	107.307.000		1.403.207.000	1.075.346.000	375.872.425	1.451.230.425			237.040.57	
	- TITOLO 3 -	200.000.000	83.310.197		283.310.197	336.026.997	905.932	337.010.929			53.700.732	
	- TITOLO 4 -		320.949.441		320.949.441	320.949.441		320.949.441				
	- TITOLO 5 -		101.567.195		101.567.195		101.567.195	101.567.195				
	- TITOLO 6 -											
	- TITOLO 7 -	105.000.000	120.000.000		213.000.000	194.549.164		194.549.164			118.450.83	
	- TOTALE GENERALE	2.523.000.000	2.072.591.502		4.396.291.502	1.734.869.604	470.445.552	2.419.315.156			53.700.732	256.514.40

XII LEGISLATURA - DISEGNI DI LEGGE E RELAZIONI - DOCUMENTI

RENDICONTO FINANZIARIO DELL'ESERCIZIO 1992 PARTE II
ENTRATE

CAPITOLO CODICE	GESTIONE DEI RISORSI ATTIVI				GESTIONE DI CASSA				TOTALE DEI RISORSI ATTIVI AL FINE DELL'ESERCIZIO		
	RESIDUI ALL'INIZIO DELL'ESERCIZIO	RISORZI	FINANZI DA RISORZI	TOTALI	VARIAZIONI		PREVISIONI	RISCOSSIONI		DIFFERENZE RISPETTO ALLE PREVISIONI	
					IN +	IN -				IN +	IN -
13	14	15 (14-14)	16 (14+15)	17 (16-13)	18 (13-16)	19	20	21 (20-19)	22 (19-20)	23 (19+23)	
RIEP. TITOLI											
- TITOLO 1 -											
- TITOLO 2 -	1.571.250.870	321.576.307	1.247.441.280	1.569.237.327	4.032.302	6.444.823	3.023.306.120	1.794.722.307		1.436.377.813	1.423.303.645
- TITOLO 3 -	10.939.500	430.122	10.529.444	10.939.500			294.269.705	234.405.199	52.794.000	10.529.444	11.515.390
- TITOLO 4 -							328.949.441	328.949.441			
- TITOLO 5 -	302.276.706		348.339.386	348.339.386	114.223.450	70.440.050	403.043.901			403.043.901	449.706.706
- TITOLO 6 -							313.000.000	194.549.144		118.450.856	
- TITOLO 7 -							4.363.363.327	2.254.076.033	52.794.000	2.199.282.094	2.004.775.024
TOTALE GEN.:	1.884.466.444	322.006.429	1.664.530.272	1.928.536.701	126.255.752	74.285.675	4.363.363.327	2.254.076.033	52.794.000	2.199.282.094	2.004.775.024

XII LEGISLATURA - DISEGNI DI LEGGE E RELAZIONI - DOCUMENTI

RENDICONTO FINANZIARIO DELL'ESERCIZIO 1992 PARTE I

SPESE

CAPITOLLO		GESTIONE DI COMPETENZA								
CODICE	DESCRIZIONE	PREVISIONI			SARDE IMPEGNATE			DIFFERENZE RISPETTO ALLE PREVISIONI		
		INIZIALI	VARIAZIONI		DEFINITIVE	PARATE	RISERVE DA PAGARE	TOTALI IMPEGNI	IN +	IN -
			IN AUMENTO	IN DIMINUIZIONE						
		4	5 (7-4)	6 (4-7)	7 (4+5-6)	8	9 (8+8)	10 (8+9)	11 (10-7)	12 (7-10)
	TITOLO 1 - SPESE CORRENTI									
	Cat. 1 - SPESE PER GLI ORGANI DELL'ENTE									
101010	- Compensi al Presidente	4.610.000	50.404.602		45.094.602	44.844.500		44.844.500		750.022
101020	- Compensi ai Componenti il Consiglio di Amministrazione	13.500.000			13.500.000	13.212.000		13.212.000		288.000
101030	- Compensi ai Componenti il Collegio dei Revisori	11.000.000			11.000.000	8.610.000		8.610.000		2.390.000
101040	- Compensi ai Componenti il Comitato Scientifico	1.000.000			1.000.000					1.000.000
101050	- Indennità e rimborso spese di trasporto per missioni agli organi istituzionali - Totale Categoria 1 -	16.000.000	78.404.602		36.000.000	24.701.944	510.025	25.291.945		10.708.055
	Cat. 2 - ONERI PER IL PERSONALE IN ATTIVITA' DI SERVIZIO									
102010	- Stipendi ed altri assegni al personale impiegatizio	85.000.000			85.000.000	78.168.800		78.168.800		6.831.200
102012	- Stipendi ed altri assegni al personale impiegatizio P.A.M.									
102014	- Stipendi ed altri assegni al personale impiegatizio CADREZ									
102017	- Stipendi ed altri assegni al personale impiegatizio P.A.M.									
102018	- Stipendi ed altri assegni al personale impiegatizio CAGLIARI									
10201A	- Stipendi ed altri assegni al personale impiegatizio TECNOLOGIE AVANZATE									
102019	- Stipendi ed altri assegni al personale impiegatizio - Centro Formazione C.E.E.	20.000.000			20.000.000					20.000.000
102020	- Stipendi ed altri assegni fissi al personale operaio	200.000.000			200.000.000	183.160.167		183.160.167		16.839.833
102021	- Stipendi ed altri assegni fissi al personale Aziende agricole	178.000.000			178.000.000	171.813.472		171.813.472		6.186.528
102022	- Stipendi ed altri assegni fissi al personale operaio P.A.M.									
102023	- Stipendi ed altri assegni al personale operaio C.M.P.		4.000.000		4.000.000	3.500.722		3.500.722		411.278
102027	- Stipendi ed altri assegni fissi al personale operaio P.A.M.		100.000.000		100.000.000	49.730.190		49.730.190		50.269.810
102029	- Stipendi ed altri assegni fissi al personale operaio CAGLIARI									
10202A	- Stipendi ed altri assegni fissi al personale operaio TECNOLOGIE AVANZATE		7.044.772		7.044.772	3.470.944		3.470.944		3.573.828



XII LEGISLATURA - DISEGNI DI LEGGE E RELAZIONI - DOCUMENTI

RENDICONTO FINANZIARIO DELL'ESERCIZIO 1992 PARTE II

SPESA

CAPITOLO CODICE	GESTIONE DEI RESIDUI PASSIVI				GESTIONE DI CASSA				TOTALE DEI RESIDUI PASSIVI AL TERMINE DELL'ESERCIZIO		
	PREVISIONI ALL' INIZIO DELL' ESERCIZIO	PAGATI	RIMASTI DA PAGARE	TOTALI	VARIAZIONI		PREVISIONI	PAGAMENTI		DIFFERENZE RISPETTO ALLE PREVISIONI	
					IR +	IR -				IR +	IR -
13	14	15 (13-14)	16 (14+15)	17 (16-13)	18 (13-16)	19	20	21 (20-19)	22 (19-20)	23 (19+23)	
771. 1											
101010							45.974.682	44.844.580	250.622		
101020							13.500.000	13.212.000	288.000		
101030							11.000.000	8.610.000	2.390.000		
101040							1.000.000		1.000.000		
101050	1.803.085	1.651.240		1.651.240	151.845		37.803.085	26.433.100	11.369.985	510.625	
Tot. Cap. 1	1.803.085	1.651.240		1.651.240	151.845		120.277.687	113.099.740	15.277.947	510.625	
102010							85.000.000	78.140.000	6.821.792		
102012											
102014											
102017											
102019											
10201A											
102010							20.000.000		20.000.000		
102020	5.997.784	5.997.784		5.997.784			205.997.784	189.157.953	16.829.831		
102021	552.973	552.973		552.973			200.552.973	172.344.445	28.184.528		
102022											
102023							4.000.000	3.500.722	411.278		
102027	1.190.845	1.190.845		1.190.845			51.190.845	50.921.063	269.802		
102029											
102020							3.544.772	3.470.944	73.828		

INDEBITAMENTO
PASSIVO
DIRETTI

XII LEGISLATURA - DISEGNI DI LEGGE E RELAZIONI - DOCUMENTI

RENDICONTO FINANZIARIO DELL'ESERCIZIO 1992 PARTE I

1992

CODICE	DESCRIZIONE	GESTIONE DI COMPETENZA								
		INITIALI	PREVISIONI		DEFINITIVE	SOMME IMPEGNATE			DIFFERENZE RISPETTO ALLE PREVISIONI	
			VARIAZIONI			PAGATE	RIMASTE DA PAGARE	TOTALI IMPEGNI	IN +	IN -
			IN AUMENTO	IN DIMINUIZIONE						
4	5 (7-4)	6 (4-7)	7 (4+5-6)	8	9 (8+9)	10 (8+9)	11 (10-7)	12 (7-10)		
102000	- Beni previdenziali ed assistenziali a carico dell'ente - Centro Formazione C.E.E.	2.000.000			2.000.000					2.000.000
102009	- Altri oneri sociali a carico dell'Ente	36.000.000			36.000.000	12.594.250	20.425.742	33.000.000		3.000.000
102091	- Altri oneri a carico dell'Ente Aziende agricole	36.000.000			36.000.000	8.834.661	21.165.339	30.000.000		4.000.000
102092	- Altri oneri sociali a carico dell'Ente P.A.R.									
102093	- Altri oneri sociali a carico dell'Ente C.A.R.		2.500.000		2.500.000					2.500.000
102096	- Altri oneri sociali a carico dell'Ente TECNOLOGIE AVANZATE		4.439.200		4.439.200					4.439.200
102106	- Indennità incentivazione e funzionalità									
102110	- Fondo per il miglioramento dell'efficienza	4.000.000	4.000.000		8.000.000	8.000.000		8.000.000		
	- Totale Categoria 2 -	701.000.000	299.446.122	20.742.413	970.503.709	668.796.809	47.414.190	714.210.999		254.292.710
103010	- Pensioni a carico dell'Ente	22.500.000			22.500.000	19.445.427		19.445.427		3.054.573
	- Totale Categoria 3 -	22.500.000			22.500.000	19.445.427		19.445.427		3.054.573
104020	- Spese per acqua, gas, energia elettrica	25.000.000	33.200.000		58.200.000	32.048.032		32.048.032		4.231.968
104021	- Spese per acqua, gas, energia elettrica Aziende Agricole	11.500.000	3.000.000		16.500.000	13.039.770		13.039.770		3.460.230
104022	- Spese per acqua, gas, energia elettrica P.A.R.									
104023	- Spese per acqua, gas, energia elettrica C.A.R.									
104024	- Spese per acqua, gas, energia elettrica CASMEZ									
104027	- Spese per acqua, gas, energia elettrica P.A.R.		3.000.000		3.000.000	1.500.000		1.500.000		1.500.000
104029	- Spese per acqua, gas, energia elettrica CABLIANI									
10402A	- SPESE PER ACQUA, GAS, ENERGIA ELETTRICA - TECNOLOGIE AVANZATE		184.550		184.550	184.550		184.550		
10402B	- Spese per acqua, gas, energia elettrica LOTTA BIALOLOGICA									
10402C	- Spese per acqua, gas, energia elettrica - Rappre- sentative		14.000.000		14.000.000	14.000.000		14.000.000		
10402D	- Spese per acqua, gas, energia elettrica - Centro Formazione C.E.E.									



XII LEGISLATURA - DISEGNI DI LEGGE E RELAZIONI - DOCUMENTI

RENDICONTO FINANZIARIO DELL'ESERCIZIO 1992 PARTE I
 SPESE

CODICE	DESCRIZIONE	GESTIONE DI COMPETENZA								
		INITIALI	PREVISIONI			SOMME IMPEGGATE			DIFFERENZE RISPETTO PREVISIONI	
			VARIAZIONI		DEFINITIVE	PAGATE	EMESSE DA PAGARE	TOTALI IMPEGGI	IN +	IN -
			IN AUMENTO	IN DIMINUIZIONE	7 (4+5-4)					
4	5 (7-4)	6 (6-7)	7 (4+5-4)	8	9 (10-8)	10 (8-9)	11 (10-11)	12 (7-10)		
104020	- Spese per il riscaldamento	8.000.000	10.000.750		10.000.750	7.833.779	2.445.537	10.279.330		8.685.429
104021	- Spese per il riscaldamento Aziende Agricole	11.000.000			13.000.000	11.983.816		11.983.816		1.816.990
104022	- Spese per il riscaldamento P.A.R.									
104027	- Spese per il riscaldamento P.R.R.		10.000.000		10.000.000	2.366.940	4.520.464	4.899.544		11.100.454
10402C	- Spese per il riscaldamento - Rogge panoramiche	20.000.000			20.000.000	2.403.456	3.491.350	7.894.806		12.195.206
104040	- Canoni vari (spese locale, vigilanza notturna)	25.000.000			35.000.000	34.191.210		34.191.210		800.682
104041	- Canoni vari (spese locale, vigilanza notturna)	11.000.000			11.000.000	12.333.000		12.333.000		1.447.000
104040	- Canoni vari (spese locale, vigilanza notturna) - Centro formazione C.E.E.	20.000.000			20.000.000					20.000.000
104050	- Primi di assicurazione contro rischi: incendio, furto ed altri	8.000.000	8.000.000		16.000.000	13.605.229		13.605.229		2.394.771
104051	- Primi di assicur. contro rischi: incendio, furto ed altri Aziende agricole	3.000.000			3.000.000	2.400.000		2.400.000		600.000
104060	- Spese postali, telegraf. telef. spediz. svincoli	27.000.000	30.000.000	14.200.000	42.000.000	31.675.126		31.675.126		11.104.874
104061	- Spese postali, telegraf. telef. spediz. svincoli Aziende agricole	3.000.000			3.000.000	2.823.720		2.823.720		176.000
104062	- Spese post. telegraf. telef. spediz. svincoli etc. P.A.R.									
104064	- Spese postali, telegraf. telef. spediz. svincoli, etc. C.A.M.E.Z.									
104067	- Spese postali, telegraf. telef. spediz. svincoli P.A.R.		4.616.000		4.616.000	816.740		816.740		3.799.260
104068	- Spese postali, telegraf. telef. spediz. svincoli TECNOLOGIE AVANZATE									
10406C	- Spese postali, telegrafiche, telefoniche, spedizioni e svincoli - Rogge panoramiche	14.000.000			14.000.000	13.374.000		13.374.000		626.000
104060	- Spese postali, telegrafiche, telefoniche, spedizioni e svincoli - Centro formazione C.E.E.	12.500.000			12.500.000	765.600		765.600		11.803.000
104070	- Spese per l'acquisto di pubblicazioni, consultazioni per uso ufficio	300.000	700.000		1.000.000	647.250		647.250		352.750
104080	- Spese per stampa annuali, nomograf. bullettin: estratti	3.000.000	4.000.000		7.000.000	4.344.944	543.600	4.910.304		89.636
104090	- Spese per l'acq. di materiale di consumo economico	2.790.000	8.646.225		11.436.225	7.780.124	2.000.000	9.780.124		1.656.101
104093	- Spese per l'acq. di materiale di consumo economico C.E.E.		1.712.940		1.712.940	1.704.470		1.704.470		8.470
104094	- Spese per l'acq. di materiale di consumo economico C.A.M.E.Z.									

Accertato
 27/11/92
 1992

XII LEGISLATURA - DISEGNI DI LEGGE E RELAZIONI - DOCUMENTI

RENDICONTO FINANZIARIO DELL'ESERCIZIO 1992 PARTE I

SPESE

CODICE	DESCRIZIONE	GESTIONE DI COMPETENZA								
		PREVISIONI				SOPRE INPEGNATE			DIFFERENZE RISPETTO ALLE PREVISIONI	
		INIZIALI	VARIAZIONI		DEFINITIVE	PAGATE	RIMANENZE DA PAGARE	TOTALE IMPEGNI	IN +	IN -
			IN AUMENTO	IN DIMINUIZIONE						
4	5 (7-6)	6 (6-7)	7 (6+5-6)	8	9 (10-8)	10 (8+9)	11 (10-7)	12 (7-10)		
10497	- Spese per l'acq. di materiale di consumo economato P.R.N.		1.000.000		1.000.000	497.862		497.862		502.937
10498	- Spese per l'acq. di beni di consumo economato TECNOLOGIE AVANZATE									
10499	- Spese per acquisto materiale di consumo economato LOTTA BIODIVERSA									
1049C	- Spese per l'acquisto di materiale di consumo economato - Rapp. giuridiche		2.000.000		2.000.000	1.978.250		1.978.250		21.450
1049F	- SPESE PER L'ACQUISTO DI MATERIALE DI CONSUMO ECONOMATO - STRESSI BIODIVERSI		4.000.000		4.000.000	1.822.830		1.822.830		2.177.170
104100	- Spese per l'acquisto di materiale di consumo di carattere tecnico	4.000.000	22.416.500		26.416.500	18.929.960	7.442.871	26.391.971		18.527
104101	- Spese per l'acquisto di materiale di consumo di carattere tecnico AZIENDE AGRARIE	5.000.000			5.000.000	4.782.120		4.782.120		15.500
104102	- Spese per l'acquisto di materiale di consumo di carattere tecnico P.R.N.		192.161		192.161					192.161
104103	- Spese per l'acquisto di materiale di consumo di carattere tecnico C.N.R.		12.737.527		12.737.527	949.420	416.500	1.385.920		11.351.607
104105	- Spese per l'acquisto di materiale di consumo di carattere tecnico REGIONI INSUBLICATA									
104107	- Spese per l'acquisto di materiale di consumo di carattere tecnico P.R.N.		25.700.000		25.700.000	18.536.110	2.170.160	20.734.284		4.965.716
104109	- Spese per l'acquisto di materiale di consumo di carattere tecnico CARLINI									
10410A	- Spese per l'acquisto di materiale di consumo di carattere tecnico TECNOLOGIE AVANZATE		18.207.107		18.207.107	2.695.142	1.802.430	3.697.601		14.509.506
10410B	- Spese per l'acquisto di materiale di consumo di carattere tecnico LOTTA BIODIVERSA	6.500.000		945.252	5.554.748	2.478.160		2.478.160		3.076.488
10410C	- Spese per l'acquisto di materiale di consumo di carattere tecnico - Rapp. giuridiche	192.000.000	16.000.000		208.000.000	54.773.905	12.252.867	67.026.772		140.973.228
10410E	- Spese per l'acquisto di materiale di consumo di carattere tecnico Agrarim		2.575.184		2.575.184	56.895	1.809.120	1.866.015		1.509.171
10410F	- SPESE PER L'ACQUISTO DI MATERIALE DI CONSUMO DI CARATTERE TECNICO - STRESSI BIODIVERSI		30.000.000		30.000.000	6.546.547	2.774.826	9.320.373		20.479.427
104110	- Spese di eserc., manutenz., riparaz. e noleggio automezzi, sacch. ag.	5.500.000	16.000.000		21.500.000	21.420.191		21.420.191		61.809
104111	- Spese di eserc., manutenz., riparaz. e noleggio automezzi, sacch. ag. Aziende agricole	2.000.000	1.000.000		3.000.000	2.732.480	165.410	2.897.890		182.110
104112	- Spese di eserc., manutenz., riparaz. e noleggio automezzi, sacch. ag. P.R.N.		64.723		64.723					64.723
104113	- Spese di eserc., manutenz., riparaz. e noleggio automezzi, sacch. ag. C.N.R.		1.000.000		1.000.000					1.000.000
104114	- Spese di eserc., manutenz., riparaz. e noleggio automezzi, sacch. ag. CASREZ									
104117	- Spese di eserc., manutenz., riparaz. e noleggio automezzi, sacch. ag. P.R.N.		4.000.000		4.000.000	1.229.148		1.229.148		2.770.852

XII LEGISLATURA - DISEGNI DI LEGGE E RELAZIONI - DOCUMENTI

RENDICONTO FINANZIARIO DELL'ESERCIZIO 1992 PARTE II

SPESA

CAPITOLO	GESTIONE DEI RESIDUI PASSIVI				VARIAZIONI		GESTIONE DI CASSA		DIFFERENZE RISPETTO ALLE PREVISIONI		TOTALE DEI RESIDUI PASSIVI AL TERMINE DELL'ESERCIZIO
	RESIDUI ALL'INIZIO DELL'ESERCIZIO	PAGATI	RINVIATI DA PAGARE	TOTALI	IN +	IN -	PREVISIONI	PAGAMENTI	IN +	IN -	
									21 (20-19)	22 (19-20)	
13	14	15 (14-13)	16 (14+15)	17 (16-13)	18 (13-16)	19	20	21 (20-19)	22 (19-20)	23 (19+15)	
104097	182.949					182.949	482.949	497.043		185.006	
104098											
104099											
10409C							2.000.000	1.978.350		21.650	
10409F							2.000.000	1.822.830		177.170	
104100	1.377.550	1.099.366		1.099.366	278.184	27.788.050	26.828.466		7.799.584	7.462.871	
104101	756.800		712.500	712.500	74.300	5.786.000	4.782.120		1.003.880	914.800	
104102	114.240				114.240	306.401			306.401		
104103	3.113.718	3.148.218		3.148.218	245.500	16.151.245	4.137.638		12.013.607	414.300	
104105											
104107	1.845.850	278.460		278.460	1.567.390	20.675.850	18.814.578		1.861.272	2.198.168	
104109											
10410A	2.613.380	2.515.884		2.515.884	98.294	11.716.853	5.216.149		6.506.704	1.082.438	
10410B	288.840	288.840		288.840		5.825.488	2.759.000		3.074.488		
10410C	14.826.123	14.299.153	515.880	14.774.753	51.170	222.826.128	19.833.850		153.792.643	12.768.667	
10410E	368.424	368.401		368.401	23	2.943.618	425.294		2.518.314	1.009.120	
10410F						19.000.000	6.544.547		12.455.453	2.974.850	
104110						21.500.000	21.438.171		61.829		
104111	632.485				632.485	3.632.485	2.732.480		900.005	163.110	
104112							64.723		64.723		
104113						1.000.000			1.000.000		
104114											
104117						2.000.000	1.229.148		770.852		

XII LEGISLATURA - DISEGNI DI LEGGE E RELAZIONI - DOCUMENTI

2/2/1993 RENDICONTO FINANZIARIO DELL'ESERCIZIO 1992 PARTE I

ESPELISE

CODICE	DESCRIZIONE	GESTIONE DI COMPETENZA								
		INIZIALI	PREVISIONI			SOMME INFERITE			DIFFERENZE RISPETTO PREVISIONI	
			VARIAZIONI		DEFENSIVE	PAGATE	FINANZ. DA PAGARE	TOTALI IMPLETI	IN +	IN -
			IN AUMENTO	IN DIMINUIZIONE						
4	5 (7-4)	6 (6-7)	7 (6+5-6)	8	9 (10-8)	10 (9+7)	11 (10-7)	12 (7-10)		
104187	- Corrispetti per prestaz. profess. e per incarichi speciali P.A.N.		183.000.000		183.000.000	16.924.500	16.000.500	57.005.000		125.195.000
104189	- Corrispetti per prestaz. profess. e per incarichi speciali C.A.R.I.N.E.T.				27.000.000	13.000.520		13.000.520		13.919.480
10418A	- Corrispetti per prestaz. profess. e per incarichi speciali TECNOLOGIE INNOVATIVE		27.000.000		27.000.000	13.000.520		13.000.520		13.919.480
10418B	- Corrispetti per prestaz. profess. e incarichi speciali LOTTA BIOLOGICA	25.000.000		5.754.819	19.245.181	1.695.950		1.695.950		17.549.231
10418C	- Corrispettivi per prestazioni professionali e per incarichi speciali - floppie genomiche.	106.000.000			106.000.000	35.000.420	12.117.810	47.118.230		58.001.770
10418E	- Corrispetti per prestaz. profess. e per incarichi speciali Agrarias		8.000.000		8.000.000	7.195.300		7.195.300		864.500
10418F	- Corrispettivi per prestaz. profess. e per incarichi speciali - STRESS BIOLOGICI		80.000.000		80.000.000	3.618.835		3.618.835		76.381.165
104190	- Spese per concorsi, funz. commiss. comit. ecc.		2.000.000		2.000.000					2.000.000
104200	- Spese per accertamenti sanitari, cure, ricoveri e protesi	500.000	500.000		1.000.000	701.300		701.300		298.700
104210	- Spese per acquisto vestiario, divise		1.500.000		1.500.000		764.480	764.480		735.520
104220	- Spese di rappresentanza	2.000.000			2.000.000	485.600		485.600		1.514.400
104231	- Spese per sistemazione terreni Aziende agricole		5.000.000		5.000.000					5.000.000
104233	- Spese per sistemazione terreni C.A.R.E.									
104240	- Spese per manutenz. funz. staz. meteorol. e rilevaz. caratterist. climat.		3.000.000		3.000.000	150.000		150.000		2.850.000
104251	- Spese per l'acquisto di sementi e piante Aziende agricole	1.000.000	6.000.000		7.000.000	3.491.800	900.000	4.472.600		2.527.400
104252	- Spese per l'acquisto di sementi e piante P.A.N.									
104261	- Spese per raccolta e conferimento prodotti Aziende agricole	3.400.000			3.400.000					3.400.000
104276	- Partecipaz. e frequenza a corsi di aggiornamento									
104280	- Rilegatura riviste e libri		40.000.000	29.140.267	10.859.733					10.859.733
104290	- Spese per revisione, catalogazione libri									
	- Totale Categoria 4 -	516.990.000	812.956.259	78.044.133	1.329.995.926	562.448.516	81.778.120	644.226.636		695.679.290
	Cat. 5 - SPESE PER PRESTAZIONI ISTITUZIONALI									
105010	- Borse di studio		144.000.000		144.000.000	6.000.000	138.000.000	144.000.000		

XII LEGISLATURA - DISEGNI DI LEGGE E RELAZIONI - DOCUMENTI

RENDICONTO FINANZIARIO DELL'ESERCIZIO 1992 PARTE II

SPESA

CAPITOLO	GESTIONE DEI RESIDUI PASSIVI						GESTIONE DI CASSA				TOTALE DEI RESIDUI PASSIVI AL TERMINE DELL'ESERCIZIO
	RESIDUI ALL'INIZIO DELL'ESERCIZIO	PAGATI	RIMASTI DA PAGARE	TOTALE	VARIAZIONI		PREVISIONI	PAGAMENTI	DIFFERENZE RISPETTO ALLE PREVISIONI		
					IN +	IN -			IN +	IN -	
13	14	15 (16-14)	16 (14+15)	17 (16-13)	18 (17-16)	19	20	21 (20-19)	22 (19-20)	23 (19+15)	
104187	7.082.000	6.534.000		6.534.000		1.348.000	99.382.000	47.458.500		51.923.500	16.000.500
104189											
10418A							13.500.000	13.000.520		499.480	
10418B	7.490.000	3.920.000		3.920.000		3.770.000	34.824.932	5.415.950		31.208.982	
10418C	42.470.000	30.481.470		30.481.470		12.188.530	148.470.000	44.341.890		82.308.110	12.117.890
10418E							8.000.000	7.195.500		804.500	
10418F							40.000.000	3.410.825		36.589.175	
104190							2.000.000			2.000.000	
104200							1.000.000	701.300		298.700	
104210							1.500.000			1.500.000	744.400
104220							2.000.000	485.400		1.514.600	
104231							5.000.000			5.000.000	
104233											
104240							3.000.000	150.000		2.850.000	
104251	1.248.000	1.092.000		1.092.000		174.000	8.248.000	4.583.800		3.664.200	980.000
104252											
104261	15.894.578	15.894.578		15.894.578			19.294.578	15.894.578		3.400.000	
104270											
104280							10.859.730			10.859.730	
104290											
Tot. Cap. 4	177.441.604	127.099.154	15.954.740	142.953.924		34.487.400	1.327.272.247	489.547.672		437.724.577	97.432.000
105010	137.990.300	104.415.300	37.375.000	137.990.300			287.990.300	112.415.300		95.375.000	149.375.000

XII LEGISLATURA - DISEGNI DI LEGGE E RELAZIONI - DOCUMENTI

RENDICONTO FINANZIARIO DELL'ESERCIZIO 1992 PARTE II

SPESA

CAPITOLO CODICE	GESTIONE DEI RESIDUI PASSIVI				GESTIONE DI CASSA						TOTALE DEI RESIDUI PASSIVI AL TERMINE DELL'ESERCIZIO
	RESIDUI ALL'INIZIO DELL'ESERCIZIO	PAGATI	RIMASTI DA PAGARE	TOTALI	VARIAZIONI		PREVISIONI	PAGAMENTI	DIFFERENZE RISPETTO ALLE PREVISIONI		
					IR +	IR -			IR +	IR -	
13	14	15 (14-14)	16 (14+15)	17 (16-13)	18 (13-16)	19	20	21 (20-19)	22 (19-20)	23 (19+23)	
21104							291.562.846			291.562.846	
211044											
211050	53.681.842	45.513.803	8.168.039	53.681.842			86.681.842	46.446.592		34.235.250	8.168.039
211050							496.645.613	21.128.563		465.517.048	344.844.649
211061	73.241.444	73.241.444		73.241.444			175.834.573	154.746.392		21.088.181	
211064	88.852.388	73.341.842		73.341.842	15.510.538		88.852.388	73.341.842		15.510.538	
Tot. Cap. 11	213.775.668	192.094.291	8.168.039	200.245.130	15.510.538		1.123.577.248	305.643.391		807.933.857	372.212.588
212010	38.676.500	29.862.388		29.862.388		214.290	47.676.500	32.494.888		11.581.612	
212011											
212018							361.000.000			361.000.000	
212020	6.734.987	1.411.248	5.323.467	6.734.787		290	48.734.987	38.221.385		16.513.522	18.484.322
212028											
212030	19.354.576	4.962.888	3.951.336	7.954.138		11.488.446	45.554.153	44.386.874		19.167.179	3.908.138
212031	251.000						251.000	251.000		251.000	
212032											
212033							16.000.000			16.000.000	
212037	16.347.568	16.141.168		16.141.168		286.888	123.847.568	16.141.168		187.786.888	29.566.888
212038											
21203C											
21203E	3.748.588	3.748.588		3.748.588			9.997.000	4.846.000		5.951.000	
212040	44.988.848						44.988.848			44.988.848	

XII LEGISLATURA - DISEGNI DI LEGGE E RELAZIONI - DOCUMENTI

2/03/93

RENDICONTO FINANZIARIO DELL'ESERCIZIO 1992 PARTE I

SEGRETO

CODICE	DESCRIZIONE	GESTIONE DI COMPETENZA									
		PREVISIONI				SOMME IMPERATE			DIFFERENZE RISPETTO ALLE PREVISIONI		
		INITIALI	VARIAZIONI		DEFINITIVE	PAGATE	RIMASTE DA PAGARE	TOTALI IMPERATI	IN +	IN -	
			IN AUMENTO	IN DIMINUIZIONE							
4	5 (4-6)	6 (4-7)	7 (4+5-6)	8	9 (8+8)	10 (8+9)	11 (10-7)	12 (7-10)			
212041	- Acquisto macchine ed attrezzature agricole Aziende agricole		7.500.000		7.500.000	913.206	5.658.545	6.571.931		928.069	
212050	- Acquisto automezzi		16.000.000		16.000.000					16.000.000	
	- Totale Categoria 12 -	361.000.000	222.709.577		610.509.577	82.137.713	51.645.000	132.782.713		476.726.864	
	Cat. 12 - PARTECIPAZIONE ED ACQUISTO DI VALORI MOBILIARI										
	Cat. 14 - CESSIONE DI CREDITI E ANTICIPAZIONI										
214020	- Versamenti in depositi banc. per il fondo cadone di indennita	25.000.000		25.000.000							
214050	- Versamenti presso la Tesoreria Statale										
214080	- Versamenti in Tesoreria del Fondo di indennita di sostituiti		25.000.000		25.000.000	25.000.000		25.000.000			
	- Totale Categoria 14 -	25.000.000	25.000.000	25.000.000	25.000.000	25.000.000		25.000.000			
	Cat. 15 - IMBONITA DI ANIMAZIONE E SIMILARI AL PERSONALE CENNAPI DI SERVIZI										
215010	- Indennita di personalita e stalloni al personale cavale di servizio		37.386.691		37.386.691	37.386.691		37.386.691			
	- Totale Categoria 15 -		37.386.691		37.386.691	37.386.691		37.386.691			
	- TOTALE TITOLO 2 -	902.000.000	712.097.728	25.000.000	1.590.097.728	258.091.614	+15.609.609	472.781.002		916.916.673	
	TITOLO 3 - ESTINZIONE DI MUTUI ED ANTICIPAZIONI										
	Cat. 16 - ESTINZIONE MUTUI										
	Cat. 17 - ESTINZIONE DI ANTICIPAZIONI PASSIVE										
	Cat. 18 - ESTINZIONE DI CONTOCORRENTI										
	Cat. 19 - DESTINAZIONE ALLE GESTIONI AUTONOME DI ANTICIPAZIONI										
	Cat. 20 - ESTINZIONE DEBITI DIVERSI										
	TITOLO 4 - PARTITE DI GIRO										
	Cat. 21 - SPESE INDEBITI INTRA DI PARTITE DI GIRO										
421010	- Ritenute arariali	125.000.000	65.000.000		190.000.000	135.552.922		135.552.922		54.447.078	
421011	- Ritenute arariali Aziende agricole	20.000.000	10.000.000		60.000.000	15.975.945		15.975.945		44.024.055	
421020	- Ritenute previdenziali ed assistenziali	16.000.000	9.000.000		25.000.000	7.447.375	16.179.204	23.626.679		1.373.321	
421021	- Ritenute previdenziali ed assistenziali Aziende agricole	10.000.000	11.000.000		21.000.000	3.006.562	5.158.913	9.037.475		11.962.525	



XII LEGISLATURA - DISEGNI DI LEGGE E RELAZIONI - DOCUMENTI

RENDICONTO FINANZIARIO DELL'ESERCIZIO 1992 PARTE II

SPFSE

CAPITOLO CODICE	GESTIONE DEI RESIDUI PASSIVI				GESTIONE DI CASSA						TOTALE DEI RESIDUI PASSIVI AL TERMINE DELL'ESERCIZIO
	RESIDUI ALL'INIZIO DELL'ESERCIZIO	PAGATI	RINNOVI DA PAGARE	TOTALI	VARIAZIONI		PREVISIONI	PAGAMENTI	DIFFERENZE RISPETTO ALLE PREVISIONI		
					In +	In -			In +	In -	
13	14	15 (16-14)	16 (14+15)	17 (16-13)	18 (17-16)	19	20	21 (20-19)	22 (19-20)	23 (14+15)	
212041	1.508.900	1.508.900		1.508.900			9.938.900	2.472.200		6.506.616	5.638.545
212050	16.200.011	16.200.011		16.200.011			32.200.011	16.200.011		16.000.000	
Tot. Cat. 12	141.269.194	71.032.791	8.374.797	82.200.500		59.040.686	755.517.271	155.971.424		399.545.847	68.019.797
214020											
214050											
214060							25.000.000	25.000.000			
Tot. Cat. 14							25.000.000	25.000.000			
215010							37.384.601	37.384.601			
Tot. Cat. 15							37.384.601	37.384.601			
TOT. TIT. 2 TIT. 3	357.044.862	265.938.002	16.543.636	282.473.638		76.571.224	1.951.481.120	524.021.416		1.427.459.704	432.233.209
III. 4											
421010							190.000.000	135.932.922		54.067.078	
421011							60.000.000	15.973.945		44.026.055	
421020	16.853.481	16.853.481		16.853.481			39.853.481	22.309.056		17.544.425	16.179.264
421021	3.979.043	3.979.043		3.979.043			27.979.043	7.045.605		20.933.438	5.150.943

XII LEGISLATURA - DISEGNI DI LEGGE E RELAZIONI - DOCUMENTI

2/03/93

RENDICONTO FINANZIARIO DELL'ESERCIZIO 1992 PARTE I

SPESE

CAPITOLO		GESTIONE DI COMPETENZA								
CODICE	DESCRIZIONE	PREVISIONI				SOMME IMPEGNATE			DIFFERENZE RISPETTO ALLE PREVISIONI	
		INITIALI	VARIAZIONI		DEFINITIVE	PAGATE	RIMASTE DA PAGARE	TOTALI IMPEGNI	IN +	IN -
			DI AUMENTO	DI DIMINUIZIONE						
		4	5 (7-4)	6 (4-7)	7 (4+5-6)	8	9 (10-8)	10 (9+9)	11 (10-7)	12 (7-10)
421022	- Rendite previdenziali ed assistenziali P.A.R.									
421027	- Rendite previdenziali ed assistenziali P.A.R.									
421028	- Rendite prev.-res. I Tecnologie Avanzate									
421030	- Rendite diverse	1.000.000			1.000.000	354.200		354.200		645.720
421050	- Restituzione depositi cauzionali da terzi	5.000.000			5.000.000	2.000.000		2.000.000		3.000.000
421060	- Anticipazioni fondo scannato	5.000.000			5.000.000	5.000.000		5.000.000		
421070	- Anticipazioni fondo scannato sezione operativa pavifisco	3.000.000			3.000.000	3.000.000		3.000.000		
	- Totale Categoria 21 -	183.000.000	120.000.000		313.000.000	173.219.004		21.320.217	194.549.301	190.450.699
	- TOTALE TITOLO 4 -	183.000.000	120.000.000		313.000.000	173.219.004		21.320.217	194.549.301	190.450.699

XII LEGISLATURA - DISEGNI DI LEGGE E RELAZIONI - DOCUMENTI

RENDICONTO FINANZIARIO DELL'ESERCIZIO 1992 PARTE II

SPESE

CAPITOLO CODICE	GESTIONE DEI RESTONI PASSIVI				VARIAZIONI		GESTIONE DI CASSA		DIFFERENZE RISPETTO ALLE PREVISIONI		TOTALE SUI RESTONI PASSIVI AL TERMINE DELL'ESERCIZIO
	RESIDUI ALL'INIZIO DELL'ESERCIZIO	PAGATI	RIMBORSI DA PAGARE	TOTALE	IN +	IN -	PREVISIONI	PAGAMENTI	IN +	IN -	
									21 (20-19)	22 (19-20)	
13	14	15 (14-14)	16 (14+15)	17 (16-17)	18 (17-18)	19	20	21 (20-19)	22 (19-20)	23 (19+23)	
421022											
421007											
421024											
421030							1.000.000	354.200		643.720	
421050							5.000.000	2.000.000		3.000.000	
421060							5.000.000	5.000.000			
421070							3.000.000	3.000.000			
Tot. Cat. 21	10.832.524	10.832.524		10.832.524			321.832.524	192.051.600		129.780.914	21.330.217
TOT. 117. 4	10.832.524	10.832.524		10.832.524			321.832.524	192.051.600		129.780.914	21.330.217

XII LEGISLATURA - DISEGNI DI LEGGE E RELAZIONI - DOCUMENTI

2/03/93

RENDICONTO FINANZIARIO DELL'ESERCIZIO 1992 PARTE I

SPESE

CAPITOLLO		GESTIONE DI COMPETENZA									
CODICE	DESCRIZIONE	PREVISIONI				SOMME IMPEGGATE			DIFFERENZE DISPETTO ALLE PREVISIONI		
		INIZIALI	VARIAZIONI		DEFINITIVE	PAGATE	ESAGGITE DA PAGARE	TOTALI IMPEGGI	IN +	IN -	
			IN AUMENTO	IN DIMINUIZIONE							
		4	5 (7-4)	6 (4-7)	7 (4+5-6)	8	9 (10-8)	10 (8+9)	11 (10-7)	12 (7-10)	
	- Riepilogo del titolo -										
	- TITOLO 1 -	1.436.000.000	1.250.066.091	191.372.366	2.672.073.745	1.425.772.217	267.742.335	1.703.674.652		909.019.093	
	- TITOLO 2 -	942.000.000	712.077.730	25.000.000	1.590.677.730	258.091.614	415.609.669	673.781.083		916.916.675	
	- TITOLO 3 -										
	- TITOLO 4 -	105.000.000	120.000.000		313.000.000	173.219.004	21.230.217	194.549.201		118.450.899	
	- TOTALE GENERALE	2.522.000.000	2.170.943.841	126.372.366	4.596.391.505	1.867.082.815	704.722.221	2.572.005.036		2.024.201.447	

XII LEGISLATURA - DISEGNI DI LEGGE E RELAZIONI - DOCUMENTI

RENDICONTO FINANZIARIO DELL'ESERCIZIO 1992 PARTE II
SPESE

CAPITOLIO	GESTIONE DEI RESIDUI PASSIVI				VARIAZIONI		GESTIONE DI CASSA		DIFFERENZE RISPETTO ALLE PREVISIONI		TOTALE DEI RESIDUI PASSIVI AL TERMINE DELL'ESERCIZIO
	RESIDUI ALL'INIZIO DELL'ESERCIZIO	PAGATI	RIMASTI DA PAGARE	TOTALI	IN +	IN -	PREVISIONI	PAGAMENTI	IN +	IN -	
									21 (20-19)	22 (19-20)	
13	14	15 (14-13)	16 (14+15)	17 (16-13)	18 (17-16)	19	20	21 (20-19)	22 (19-20)	23 (19+15)	
RIPET. TITOLI											
- TITOLO 4	430.452.264	340.148.974	47.914.140	387.680.142		43.769.132	2.783.665.248	1.776.141.291		1.007.523.957	315.214.583
- TITOLO 2	257.844.862	263.930.662	16.543.636	282.473.638		74.371.224	1.951.401.120	524.021.454		1.427.409.764	430.223.305
- TITOLO 3											
- TITOLO 5	10.832.524	10.832.524		10.832.524			331.832.524	192.051.680		139.780.844	21.330.217
TOTALE DEME	809.329.650	624.921.584	64.457.776	688.789.384		128.140.356	5.066.978.892	2.492.214.315		2.574.764.577	746.788.025

XII LEGISLATURA - DISEGNI DI LEGGE E RELAZIONI - DOCUMENTI

16/02/93

SITUAZIONE AMMINISTRATIVA

CONSISTENZA DELLA CASSA ALL'INIZIO DELL'ESERCIZIO		£.	811.100.876
RISCOSSIONI	in c/ competenza	£.	1.934.869.604
	in c/ residui	£.	322.006.429 £. 2.256.876.033
PAGAMENTI	in c/ competenza	£.	1.867.282.815
	in c/ residui	£.	624.931.500 £. 2.492.214.315
CONSISTENZA DELLA CASSA ALLA FINE DELL'ESERCIZIO		£.	575.762.594
RESIDUI ATTIVI	degli esercizi precedenti	£.	1.606.530.272
	dell'esercizio	£.	478.445.552 £. 2.084.975.824
RESIDUI PASSIVI	degli esercizi precedenti	£.	64.057.804
	dell'esercizio	£.	704.722.224 £. 768.780.025
AVANZO/DISAVANZO D'AMMINISTRAZIONE ALLA FINE DELL'ESERCIZIO		£.	1.891.958.393

XII LEGISLATURA - DISEGNI DI LEGGE E RELAZIONI - DOCUMENTI

LISTA RESIDUI ATTIVI PER L'ANNO 1992

97/02/93

SEL. N. ACC.	ANNO	DESCRIZIONE	RELIQUE	AMMONTARE	VARIAZIONI	RIEQUISITO	DA RIEQUISIRE	N. REV.	DATA REV.
0200 01010	92	CAPITULO 203010 CONTRIBUTO DI FINANZIAMENTO 1992	MINISTERO AGRICOLTURA E FORESTE TOTALE CAPITULO	5.454.425 5.454.425			5.454.425 5.454.425		
0200 04195	90	CAPITULO 203020 ALTRI CONTRIBUTI DEL R.A.F.	MINISTERO AGRICOLTURA E FORESTE	75.000.000	-000		75.000.000		
0200 04193	91	BORSE DI STUDIO 1992	MINISTERO AGRICOLTURA E FORESTE	36.000.000	-000		36.000.000		
0200 01023	92	ALTRI CONTRIBUTI R.A.F.	MINISTERO AGRICOLTURA E FORESTE TOTALE CAPITULO	111.000.000	-000		111.000.000		
0200 04002	82	CAPITULO 203052 RILASCIAMENTO RESIDUI	*** DEBITORI DIVERSI ***	000	-000		000		
0200 04012	90	RESIDUI 90	*** DEBITORI DIVERSI *** TOTALE CAPITULO	84.150.000 84.150.000	-000		84.150.000 84.150.000		
0200 04016	90	CAPITULO 203077 FINANZIAMENTO R.A.F. P.N.R.	MINISTERO AGRICOLTURA E FORESTE	119.440.825	-1.876.425		117.564.400		
0200 04041	92	P.N.R.	MINISTERO AGRICOLTURA E FORESTE TOTALE CAPITULO	195.191.000 310.041.825	-1.876.425		193.314.575 308.165.400		
0200 04017	90	CAPITULO 20309A CONTRIBUTI R.A.F. PER TECNOLOGIE ANNAZZATE	MINISTERO AGRICOLTURA E FORESTE	50.794.820	-000		50.794.820		
0200 04081	91	CONTRIBUTI TECNOLOGIE ANNAZZATE 92 ANNI	MINISTERO AGRICOLTURA E FORESTE	30.175.000	-000		30.175.000		
0200 01021	92	CONTRIBUTO R.A.F. PER TECNOLOGIE ANNAZZATE	MINISTERO AGRICOLTURA E FORESTE TOTALE CAPITULO	80.969.820	-000		80.969.820		
0200 04018	90	CAPITULO 20309B CONTRIBUTI R.A.F. PER LOTTA BIODIVERSITA	MINISTERO AGRICOLTURA E FORESTE TOTALE CAPITULO	44.350.000 44.350.000			44.350.000 44.350.000		
0200 04134	91	CAPITULO 20309C SAL CONTRIBUTI R.A.F. - MAPPE GEOMORFICHE.	MINISTERO AGRICOLTURA E FORESTE TOTALE CAPITULO	343.844.915 343.844.915			179.854.445 179.854.445	892	23/12/92
0200 04011	91	CAPITULO 20309D CONTRIBUTO CENTRO DI FORMAZIONE C.E.E. - R.A.F.	CENTRO DI FORMAZIONE C.E.E. - R.A.F.	544.000.000			544.000.000		




XII LEGISLATURA - DISEGNI DI LEGGE E RELAZIONI - DOCUMENTI

LISTA RESIDUI ATTIVI PER L'ANNO 1992

1/62/93

ST. N. AC.	ANNO	DESCRIZIONE	DEBITORE	AMMONTARE	VARIAZIONI	RIEQUISITO	IN RISCOSSIONE	N. REV.	DATA REV.
0200	0400	CAPITOLLO 20309F	TOTALE CAPITOLLO	344.000.000			344.000.000		
0200	0402	CONTABIL. N.A.F. STRESS RISTICI	MINISTERO AGRICOLTURA E FORESTE	000	-000		000		
0200	0402	COMPENSAZI. N.A.F. STRESS RISTICI	MINISTERO AGRICOLTURA E FORESTE	000	-000		000		
0200	0403	CAPITOLLO 204010	TOTALE CAPITOLLO	128.211.000			128.211.000		
0200	0403	RESIDUI PER LA VARIAZIONE	*** DEBITORI DIVERSI ***	34.000.000			34.000.000		24/11/92
0200	0403	INDENNIZIO	REGIONE SICILIANA	34.000.000			34.000.000		24/11/92
0200	0404	CAPITOLLO 206044	TOTALE CAPITOLLO	172.211.000			172.211.000		
0200	0404	RES. PER VARIAZ. CONTRIBUTI CASER. COM. 11/241	AGENZIA PROMOZIONE SVILUPPO DEL MEZZOGIORNO	88.822.200	-132.710		88.719.490		1/11/92
0200	0405	CAPITOLLO 206059	TOTALE CAPITOLLO	88.822.200	-132.710		88.719.490		1/11/92
0200	0405	RESIDUI PER LA VARIAZIONE	*** DEBITORI DIVERSI ***	8.250.000			8.250.000		
0200	0405	CONCORDAZIONE AMBITOS	AMBITOS	8.250.000			8.250.000		
0200	0405	CONCORDAZIONE AMBITOS	AMBITOS	8.250.000			8.250.000		
0200	0406	CAPITOLLO 308030	TOTALE CAPITOLLO	26.000.000			26.000.000		3/12/92
0200	0406	INTERESSI CONTRO FRUTTIFERO TESORERIA ANNO 1991	TESORERIA PROVINCIALE STATO CALABRIA	148.122			148.122		6/10/92
0200	0406	INTERESSI MATURATI SU C/C 1991	POSTE E TELECOMUNICAZIONI	290.000			290.000		6/10/92
0200	0406	INTERESSI TESORERIA 1992	TESORERIA PROVINCIALE STATO CALABRIA	985.752			985.752		
0200	0407	CAPITOLLO 309010	TOTALE CAPITOLLO	1.414.854			1.414.854		
0200	0407	STIPENDIO	INTERCOMUNICAZIONE DI FINANZA - CALABRIA	148.329.444			148.329.444		
0200	0407	FINANZIAMENTI N.A.F. PER SPESE IN CONTO CAPITALE	TOTALE CAPITOLLO	16.329.444			16.329.444		
0200	0408	CAPITOLLO 515010	TOTALE CAPITOLLO	70.140.850	-70.140.850		0		
0200	0408	MINISTERO AGRICOLTURA E FORESTE	MINISTERO AGRICOLTURA E FORESTE	70.140.850			70.140.850		



XII LEGISLATURA - DISEGNI DI LEGGE E RELAZIONI - DOCUMENTI

LISTA RESIDUI ATTIVI PER L'ANNO 1992

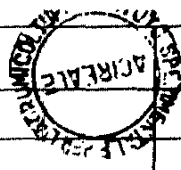
17/02/93

SET. 1992	ANNO	DESCRIZIONE	SETTORE	AMMONTARE	VARIAZIONI	STIPENDIO	DA RISCUOTERE	SP. REV.	DATA REV.
0000	90	CONTINUITA' AMMINISTRAZIONE STRUTTURE IMMOBILIARI.	MINISTERO AGRICOLTURA E FORESTE	21.113.724			157.337.446		
0000	90	CONTINUITA' A.S.A.F. IN C/C CAPITALE	MINISTERO AGRICOLTURA E FORESTE	42.042.525	114.223.459		62.042.525		
0000	91	SAC CONTINUITA' A.S.A.F. - ATTREZZ. SCIENTIFICHE	MINISTERO AGRICOLTURA E FORESTE	148.199.435			148.199.435		
0000	92	FINANZIAMENTO A.S.A.F. POLIZ. NAT. S. SALVATORE	MINISTERO AGRICOLTURA E FORESTE	191.527.195			191.527.195		
		TOTALE CAPITOLI		483.043.091	44.042.889		483.043.091		
		TOTALE GENERALE		2.242.791.796	44.042.889	322.044.427	2.044.791.688		

XII LEGISLATURA - DISEGNI DI LEGGE E RELAZIONI - DOCUMENTI

LISTA RESIDUI ATTIVI PER L'ANNO 1992

SIT. N°ACC.	COO. (P.)	DESCRIZIONE	DEBITORE	AMMONTARE	VARIAZIONI	RISORSO	DA DISCORRERE	N° REV.	DATA REV.
0200	00000	ANNO 1982 RINCIANTAMENTO RESIDUI	*** DEBITORI DIVERSI *** TOTALE CAPITULO TOTALE ANNO TOTALE PARZIALE	000 000 000 000	-000 -000 -000 -000				
0200	00001	ANNO 1986 FINANZIAMENTI R.A.F. PER SPESE IN CONTO CAPITALE	MINISTERO AGRICOLTURA E FORESTE TOTALE CAPITULO TOTALE ANNO TOTALE PARZIALE	70.140.000 70.140.000 70.140.000 70.140.000	-70.140.000 -70.140.000 -70.140.000 -70.140.000				
0200	00013	ANNO 1987 RESIDUI PER LA VARIAZIONE	*** DEBITORI DIVERSI *** TOTALE CAPITULO TOTALE ANNO TOTALE PARZIALE	0.250.000 0.250.000 0.250.000 0.250.000			0.250.000 0.250.000 0.250.000 0.250.000		
0200	00013	ANNO 1988 RESIDUI PER LA VARIAZIONE	*** DEBITORI DIVERSI *** TOTALE CAPITULO TOTALE ANNO TOTALE PARZIALE	130.211.000 130.211.000 00.000.000 00.000.000			130.211.000 130.211.000 0.000.000 0.000.000		
0200	00020	RES. PER VARIAZ. CONTRIBUTI CASHEZ CONC. 11/74)	AGENZIA PROMOZIONE SVILUPPO DEL MEZZOGIORNO TOTALE CAPITULO TOTALE ANNO TOTALE PARZIALE	00.000.000 00.000.000 21.113.750 21.113.750	-132.710 -132.710 116.223.650 116.223.650		00.000.000 00.000.000 21.113.750 21.113.750		
0200	00001	CONTRIBUTO ADESIONE POTENZIAMENTO STRUTTURE IMMOBILIARI.	MINISTERO AGRICOLTURA E FORESTE TOTALE CAPITULO TOTALE ANNO TOTALE PARZIALE	248.170.000 248.170.000 00.000.000 00.000.000	116.000.000 116.000.000 132.170.000 132.170.000		248.170.000 248.170.000 0.000.000 0.000.000		6/10/92 11/12/92
0200	00005	ANNO 1990 ALTRI CONTRIBUTI DEL R.A.F.	MINISTERO AGRICOLTURA E FORESTE TOTALE CAPITULO TOTALE ANNO TOTALE PARZIALE	75.000.000 75.000.000 00.000.000 00.000.000			75.000.000 75.000.000 0.000.000 0.000.000		
0200	00002	ANNO 1990 RESIDUI 90	*** DEBITORI DIVERSI *** TOTALE CAPITULO TOTALE ANNO TOTALE PARZIALE	00.000.000 00.000.000 00.000.000 00.000.000			00.000.000 00.000.000 0.000.000 0.000.000		



XII LEGISLATURA - DISEGNI DI LEGGE E RELAZIONI - DOCUMENTI

LISTA RESIDUI ATTIVI PER L'ANNO 1992

W2070

SEZ. P/ACC.	CDG. CAP.	DESCRIZIONE	DEBITORE	AMMONTARE	VARIAZIONI	DISCESSO	DA RISCOGLIERE	N° REV.	DATA REV.
0200	00576	202077 FINANZIAMENTO N.A.F. - P.A.N.	MINISTERO AGRICOLTURA E FORESTE TOTALE CAPITOLO	117.000.000 117.000.000	-1.874.625 -1.874.625		117.000.000 117.000.000		
0200	00497	202094 CONTRIBUTI N.A.F. PER TECNOLOGIE ANIMALI	MINISTERO AGRICOLTURA E FORESTE TOTALE CAPITOLO	50.794.820 50.794.820			50.794.820 50.794.820		
0200	00499	202095 CONTRIBUTI N.A.F. PER LOTTA BIOLOGICA	MINISTERO AGRICOLTURA E FORESTE TOTALE CAPITOLO	44.550.000 44.550.000			44.550.000 44.550.000		
0200	00700	515040 CONTRIBUTI N.A.F. IN C/C CAPITALE	MINISTERO AGRICOLTURA E FORESTE TOTALE CAPITOLO TOTALE ANNO TOTALE PARZIALE	42.002.525 42.002.525 416.000.100 742.077.854	-1.874.625 44.082.637	80.779.442	42.002.525 42.002.525 416.211.525 690.899.851		
ANNO 1991									
0200	00460	202020 BORSE DI STUDIO 1992	MINISTERO AGRICOLTURA E FORESTE TOTALE CAPITOLO	000 000	-000 -000				
0200	00461	202096 CONTRIBUTI TECNOLOGIE ANIMALI '92 INAF	MINISTERO AGRICOLTURA E FORESTE TOTALE CAPITOLO	000 000	-000 -000				
0200	00734	202097 SGE CONTRIBUTO N.A.F. - MAPPE GENOMICHE.	MINISTERO AGRICOLTURA E FORESTE TOTALE CAPITOLO	303.844.915 303.844.915		178.054.445 178.054.445	184.999.300 184.999.300	832	23/12/92
0200	00219	202090 CONTRIBUTI CENTRO DI FORMAZIONE C.E.E. -	CENTRO DI FORMAZIONE C.E.E. - N.A.F. TOTALE CAPITOLO	544.000.000 544.000.000			544.000.000 544.000.000		
0200	00462	202099 CONTRIB. N.A.F. STRESS BIOTICI	MINISTERO AGRICOLTURA E FORESTE TOTALE CAPITOLO	000 000	-000 -000				
0200	00460	204010 INDENNIZZO	REGIONE SICILIANA TOTALE CAPITOLO	34.000.000 34.000.000		34.000.000 34.000.000		779 779	24/11/92 24/11/92
0200	00464	204046 CONVENZIONE AGRIBIOS	AGRIBIOS TOTALE CAPITOLO	20.000.000 20.000.000		20.000.000 20.000.000		732	3/12/92
0200	00484	300020 INTERESSI CONTO FRUTTIFERO TESORERIA ANNO 1991	TESORERIA PROVINCIALE STATO CANTINA TOTALE CAPITOLO	140.122 290.000		140.122 290.000		45 45	4/02/92 4/02/92
0200	00485	300030 INTERESSI INTUBATI SU C/C 1991	POSTE E TELECOMUNICAZIONI TOTALE CAPITOLO	130.122		130.122			
0200	00479	300010 RIMBORSO	INTERDETERA DI STAMPA - CANTINA. TOTALE CAPITOLO	10.529.444 10.529.444			10.529.444 10.529.444		
0200	00137	515010 SGE CONTRIBUTO N.A.F. - ATTREZZ. SCIENTIFICHE.	MINISTERO AGRICOLTURA E FORESTE TOTALE CAPITOLO TOTALE ANNO TOTALE PARZIALE	148.999.455 148.999.455 1.541.808.598 1.804.086.444	-2.400 44.050.257	233.284.747 322.084.471	148.999.455 148.999.455 906.519.421 1.604.530.272		



XII LEGISLATURA - DISEGNI DI LEGGE E RELAZIONI - DOCUMENTI

LISTA RESIDUI ATTIVI PER L'ANNO 1992

16/02/93


SET. IN ACC. COD. CAP.	DESCRIZIONE	QUANTITÀ	AMMONTARE	COMPILAZIONI	PISCOSSO	DA FISCOTERRE	REV. DATA REV.
	ANNO 1992						
0200 01018 203010	CONTRIBUTO DI FUNZIONAMENTO 1992	MINISTERO AGRICOLTURA E FORESTE	5.454.425			5.454.425	
		TOTALE CAPITOLI	5.454.425			5.454.425	
0200 01023 203020	ALTRI CONTRIBUTI R.A.F.	MINISTERO AGRICOLTURA E FORESTE	36.000.000			36.000.000	
		TOTALE CAPITOLI	36.000.000			36.000.000	
0200 00869 203077	P.A.A.	MINISTERO AGRICOLTURA E FORESTE	191.181.000			191.181.000	
		TOTALE CAPITOLI	191.181.000			191.181.000	
0200 01021 203099	CONTRIBUTO R.A.F. PER TECNOLOGIE AGRICOLE	MINISTERO AGRICOLTURA E FORESTE	30.195.000			30.195.000	
		TOTALE CAPITOLI	30.195.000			30.195.000	
0200 01022 20309F	CONTRIBUTI R.A.F. - SINISSI 0101C1	MINISTERO AGRICOLTURA E FORESTE	93.068.000			93.068.000	
		TOTALE CAPITOLI	93.068.000			93.068.000	
0200 01024 20404E	CONTRIBUZIONE AGRIBUS	AGRIBUS	20.000.000			20.000.000	
		TOTALE CAPITOLI	20.000.000			20.000.000	
0200 01019 300030	INTERESSI TESORERIA 1992	TESORERIA PROVINCIALE STATO CAMBRIA	993.932			993.932	
		TOTALE CAPITOLI	993.932			993.932	
0200 01025 515010	FINANZIAMENTO R.A.F. PERIZ. MAR. S. SALVATORE	MINISTERO AGRICOLTURA E FORESTE	191.507.195			191.507.195	
		TOTALE CAPITOLI	191.507.195			191.507.195	
		TOTALE ANNO	478.445.522			478.445.522	
		TOTALE GENERALE	2.362.979.794	64.000.257	322.006.429	2.006.973.064	

ST. SP. L. 11/11/1992
 ACIREALE

XII LEGISLATURA - DISEGNI DI LEGGE E RELAZIONI - DOCUMENTI

LISTA RESIDUI PASSIVI PER L'ANNO 1992

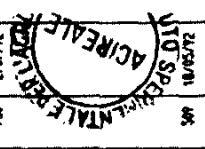
SEZ. N° INP.	COG. COM.	DESCRIZIONE	CREDITORE	AMMONTARE	VARIAZIONI	PAGATO	DA PAGARE	N° INP.	DATA INP.
0200	01547	102059	ANNO 1987 RESIDUI PER LA VARIAZIONE	*** CREDITORI DIVERSI *** TOTALE CAPITULO TOTALE ANNO TOTALE PARZIALE	284.400 284.400 284.400 284.400		284.400 284.400 284.400 284.400	899 900 900	3/10/72 3/10/72 3/10/72
0200	01411	211041	ANNO 1988 RESIDUI PER LA VARIAZIONE	*** CREDITORI DIVERSI ***	73.241.444	73.241.444			
0200	01529	211064	LAVORI REALIZZ. NERTIL. ANTIGELO CARBINA ELETTRICA CON. 11/24	*** CREDITORI DIVERSI ***	88.852.300 88.852.300	73.341.843 73.341.843			
0200	01516	212040	RESIDUI PER LA VARIAZIONE.	*** CREDITORI DIVERSI ***	44.988.040 44.988.040				
				TOTALE ANNO TOTALE PARZIALE	209.001.844 209.346.246	144.580.208 144.580.208	284.400		6/10/72
0200	00401	104130	ANNO 1989 MANUTENZIONE LOCALI I.S.A.	*** CREDITORI DIVERSI ***	4.582.440 4.582.440				
0200	01521	212030	PAGAMENTI A CREDITORI DIVERSI	*** CREDITORI DIVERSI ***	2.744.493 2.744.493	261.800 261.800			23/07/72
				TOTALE ANNO TOTALE PARZIALE	7.348.933 216.715.199	261.800 144.845.008	284.400		
0200	01405	101050	ANNO 1990 SLAHO RIMI. SPESE E IND. MISSIONI SETT. IND. 90	CAMMARTI DR. ROSSARIO TOTALE CAPITULO	151.845 151.845				
0200	01621	102080	CONTRIBUTI I.M.P.S.	ISTITUTO NAZIONALE DELLA PREVIDENZA SOCIALE TOTALE CAPITULO	709.487 709.487				
0200	01576	102090	CONTRIBUTI AGRICOLI UNIFICATI.	*** CREDITORI DIVERSI ***	16.450.797	16.450.797			2/07/72 7/12/72
0200	01597	102091	CONTRIBUTI AGRICOLI UNIFICATI	*** CREDITORI DIVERSI ***	16.450.797	16.450.797			
				TOTALE ANNO TOTALE PARZIALE	8.444.925 8.444.925	8.325.617			5/02/72



XII LEGISLATURA - DISEGNI DI LEGGE E RELAZIONI - DOCUMENTI

LISTA RESIDUI PASSIVI PER L'ANNO 1992

SEL. INT. COD. CAP.	DESCRIZIONE	CREDITORE	AMMONTARE	VAZIATIONI	PAGATO	DA PAGARE	N° NUM.	DATA NUM.
0200 01596 102092	CONTRIBUTI AGRICOLI UNIFICATI.	*** CREDITORI DIVERSI ***	8.325.417	-139.318	8.325.417		101 748	5/02/72 2/07/72
0200 01203 104080	FORNITURA ESTRATTI	TOTALE CAPITULO	2.545.954	-374.795	2.545.954		426 740 741 749 750	3/04/72 1/07/72 1/07/72 2/07/72 2/07/72
0200 01448 104497	MATERIALE DI CONSUMO ECONOMICO UMIDO	*** CREDITORI DIVERSI ***	2.545.749	-374.795	2.545.954		394.748 394.748	
0200 01208 104100	MATERIALE DI CONSUMO TECNICO	ELSEVIER EDITORIAL SERVICES	304.748		304.748			
0200 01209 104100	ACQUISTO MATERIALE DI CONSUMO UMIDO.	*** CREDITORI DIVERSI ***	182.949	-182.949	182.949			
0200 01394 104100	ACQUISTO MATERIALE DI CONSUMO UMIDO.	*** CREDITORI DIVERSI ***	182.949	-182.949	182.949			
0200 01237 104191	ACQUISTO RT.100 TUBO MULTILENE	SIO SUD	44.425	-44.425	44.425			
0200 04341 104102	MATERIALE DI CONSUMO TECNICO	VECTRONICA S. R. L.	609.518	-56.519	609.518			
0200 00959 104103	MATERIALE DI CONSUMO TECNICO	WHITTY S.R.L.	54.519	-56.519	609.518			
0200 00211 104107	MATERIALE DI CONSUMO TECNICO	AGISERVICE BO	710.642	-101.144	609.518			
0200 00212 104107	MATERIALE DI CONSUMO TECNICO	PRODOTTI GIAMMI S.P.A.	74.300	-74.300	609.518			
0200 01124 104107	MATERIALE DI CONSUMO TECNICO	PRODOTTI GIAMMI S.P.A.	74.300	-74.300	609.518			
0200 01496 104108	ACQUISTO MATERIALE DA LABORATORIO UMIDO.	PRODOTTI GIAMMI S.P.A.	114.240	-114.240	609.518			
0200 00431 104111	MANUTENZIONE ATTREZZATURA AGRICOLA	PRODOTTI GIAMMI S.P.A.	114.240	-114.240	609.518			
0200 00500 104120	FORNITURA PIETRA LAPIDEA VICTIMAZZA SCALA ANTINACCHIO	PRODOTTI GIAMMI S.P.A.	228.000	-228.000	228.000			
0200 00411 104130	MANUTENZIONE IMPIANTI I.S.A.	DIAMFIN SRL	894.170	-864.170	894.170			
0200 00430 104130	COLLOCAMENTO 10 ESTINTORI SALA CONGRESSI	APIS UNION S.R.L.	425.463	-425.463	425.463			
0200 01527 104261	SPESA RACCOLTA.	INGENIERIA TORNIOLOGIA Y GENETICA APLICADA, S.A.	257.557	-257.557	257.557			
0200 01528 104261	SPESA RACCOLTA.	TOTALE CAPITULO	1.567.390	-1.567.390	1.567.390			
0200 10510 105010	COMPENSI PER BORSA DI STUDIO	BOV ITALIA S.R.L.	75.208	-75.208	75.208			
		MONTEBANDO VINCENZO	75.208	-75.208	75.208			
		TOTALE CAPITULO	148.430	-148.430	148.430			
		BARBARALCO SANTO	448.630	-448.630	448.630			
		GESEI GIUSEPPE MATO A SALENTO IL 19/7/74	674.000	-674.000	674.000			
		SCANDURRA GEOM. ROSARIO	190.400	-190.400	190.400			
		TOTALE CAPITULO	178.300	-178.300	178.300			
		IMPITAL EXPORT LENTINI	844.900	-844.900	844.900			
		IMPITAL EXPORT LENTINI	15.085.854		15.085.854			
		*** CREDITORI DIVERSI ***	808.724		808.724			
		TOTALE CAPITULO	15.894.578		15.894.578			
		*** CREDITORI DIVERSI ***	137.994.200		137.994.200			
		TOTALE CAPITULO	164.415.300		164.415.300			



XII LEGISLATURA - DISEGNI DI LEGGE E RELAZIONI - DOCUMENTI

LISTA RESIDUI PASSIVI PER L'ANNO 1992

3/02/93

SEZ. N° IMP.	DDO. C.M.P.	DESCRIZIONE	CREDITORE	AMMONTARE	VARIAZIONI	PAGATO	DA PAGARE	N° IMB.	DATA IMB.
								70	4/02/92
								71	4/02/92
								72	4/02/92
								73	4/02/92
								74	4/02/92
								75	4/02/92
								76	4/02/92
								77	4/02/92
								78	2/02/92
								79	2/02/92
								80	2/02/92
								81	2/02/92
								82	2/02/92
								83	2/02/92
								84	2/02/92
								85	2/02/92
								86	2/02/92
								87	2/02/92
								88	2/02/92
								89	2/02/92
								90	2/02/92
								91	2/02/92
								92	2/02/92
								93	2/02/92
								94	2/02/92
								95	2/02/92
								96	2/02/92




XII LEGISLATURA - DISEGNI DI LEGGE E RELAZIONI - DOCUMENTI

LISTA RESIDUI PASSIVI PER L'ANNO 1992

1/02/93

SEI, R. TP. COD. CAP.	DESCRIZIONE	CREDITORE	AMMONTARE	IMPAZ.(OMI)	PAGATO	DA PAGARE	1° INDI.	DATA INDI.
0200 01627 100010	IMPOSTE E TASSE PER IL 1990.	TOTALE CAPITULO ESCAFFORIA II. DO. - (SE-RI.T. S.P.A. AMBITO DI CT)	137.990.300	-4.671.284	106.415.300	31.575.000	107	2/10/92
0200 01541 211050	LAVORI IMPIANTO ELETTRICO CANALIZZATO	TOTALE CAPITULO PIRUITERA ALFIO	4.671.284	-4.671.284			108	2/10/92
0200 02000 212020	ACQUISTO VOLUMI	TOTALE CAPITULO LIBRERIA BONOMO	502.100			502.100	109	2/10/92
0200 01212 212020	VOLUME: LE MALATTIE DEGLI AGRUMI - SCAMARIZZI G.	LIBRERIA BONOMO	375.000			375.000	110	2/10/92
0200 01504 212020	VOLUME: LE MALATTIE DEGLI AGRUMI - SCAMARIZZI G.	LIBRERIA BONOMO	185.000			185.000	111	2/10/92
0200 01515 212020	JOURNAL JAL. METEOROLOGY LEFT. (NOV. 1987-1991)	D.E.A. - DIFFUSIONE EDIZ. ANGIO-MEDICINE SRL	23.000		73.720		112	2/10/92
0200 01541 212020	JOURNAL JAL. METEOROLOGY 1990 (FATT. 24 1922/90 D.E.A. 2004)	D.E.A. - DIFFUSIONE EDIZ. ANGIO-MEDICINE SRL	431.290				113	2/10/92
0200 01543 212020	ACTA HORTICULTURAE N.243-244-245-246-FRUIT.ED.2171/90 DEB	D.E.A. - DIFFUSIONE EDIZ. ANGIO-MEDICINE SRL	83.410				114	2/10/92
0200 01543 212020	MOLECULAR BIOLOGY PLANT GROWTH CONTROL DITTA D.E.A. FAT.2004	D.E.A. - DIFFUSIONE EDIZ. ANGIO-MEDICINE SRL	192.045		73.720		115	2/10/92
0200 01667 212030	A. S. FONDA PERISITALICA MONO-MULTICANALE MOD. VL.	TECNOLOG S.H.C. DI APA E INATA	1.442.745				116	2/10/92
0200 01312 212030	ATTREZZATURE SCIENTIFICHE VARIE	TECNOLOG S.H.C. DI APA E INATA	2.445.400			2.445.400	117	2/10/92
0200 01546 212030	BONOT	MELLIPORE S.P.A. F E U	305.720	-8.895.753			118	2/10/92
		TOTALE CAPITULO	11.941.003	-8.895.753			119	2/10/92
		TOTALE ANNO	205.751.320	-18.591.443	156.555.544	36.604.323		
		TOTALE PARZIALE	422.444.520	-80.177.154	297.400.652	34.980.770		
0200 01700 101050	ANNO 1991 SALDO MISSIONE DICEMBRE 91	BANCA DI LUIGI	230.440		230.440		120	4/02/92



XII LEGISLATURA - DISEGNI DI LEGGE E RELAZIONI - DOCUMENTI

LISTA RESIDUI PASSIVI PER L'ANNO 1992

3/82/93

SEZ. n° IMP.	COB. CAP.	DESCRIZIONE	CREDITORE	AMMONTARE	VERIFICAZIONI	PAGATO	DA PAGARE	n° IMPL.	DATA IMPL.
0200 0101	101050	RIM. SPESE E IND. MISSIONE DICEMBRE '91	INDICESE, DOTT. DOMENICO - R. 01/03/41 A	118.000		118.000		16	4/02/92
0200 0102	101050	SALDO RIMB. SPESE E IND. MISSIONE DICEMBRE '91	FRITZMANNI DR. ENRICO	142.043		142.043		16	4/02/92
0200 0103	101050	SALDO RIMB. SPESE E IND. MISSIONI DICEMBRE '91	CAMMINO DR. ROSARIO	132.400		132.400		16	4/02/92
0200 0104	101050	SALDO RIMB. SPESE E IND. MISSIONI DICEMBRE '91	MARCO DA PALLO NATO A PALAZZOLO ACQUEDUE	750.490		750.490		16	4/02/92
0200 0105	101050	SALDO RIMB. SPESE E IND. MISSIONI ANNO '91	CAMMISTRA SIG. GREGORIO	14.743		14.743		16	4/02/92
0200 0106	101050	IMDEBITTA' MISSIONE OTTOBRE '91	COLICIANO DR. PIETRO	47.505		47.505		16	4/02/92
0200 0107	101050	IMDEBITTA' MISSIONE OTTOBRE DICEMBRE 1991	GIUSEPPE DR. GIOVANNI M.A. FALCONE (RE) IL 10/01/93.	106.243		106.243		16	4/02/92
0200 0108	101050	IMDEBITTA' MISSIONE OTTOBRE DICEMBRE 1991	MILITANO DR. LEONARDO - NATO A PALERMO	182.790		182.790		16	4/02/92
0200 0109	102000	IMDEBITTA' OPERAI AGRICOLI ANNO 1991.	TOTALE CAPITULO	1.451.240		1.451.240		16	4/02/92
0200 0110	102000	IMDEBITTA' OPERAI AGRICOLI ANNO 1991.	*** CREDITORI DIVERSI ***	5.997.704		5.997.704		16	4/02/92
0200 0111	102001	IMDEBITTA' OPERAI RUDI GIOVANNI ANNO 1991.	TOTALE CAPITULO	5.997.704		5.997.704		16	4/02/92
0200 0112	102001	IMDEBITTA' OPERAI RUDI GIOVANNI ANNO 1991.	RUDI GIOVANNI V.20 - R. 07/11/40 A	552.973		552.973		16	4/02/92
0200 0113	102001	IMDEBITTA' OPERAI RUDI GIOVANNI ANNO 1991.	TOTALE CAPITULO	552.973		552.973		16	4/02/92
0200 0114	102001	IMDEBITTA' OPERAI RUDI GIOVANNI ANNO 1991.	*** CREDITORI DIVERSI ***	1.190.865		1.190.865		16	4/02/92
0200 0079	102050	1502-E PREA-CONGR. ANZ. CARITON-PROF. SP. IMA	MECCIA DELLA ERBA	220.000		220.000		17	4/02/92
0200 0135	102050	IMDEBITTA' MISSIONI DICEMBRE '91	INTRIGIOLLO DOTT. FRANCESCO	743.700		743.700		17	4/02/92
0200 0136	102050	IMDEBITTA' MISSIONI DICEMBRE '91	ZIURONE GIOVANNI NATO A ROSULINI L. 1/12/45	23.400		23.400		17	4/02/92
0200 0171	102050	RIMB. SPESE E IND. MISSIONI LUGLIO SETT. '91	INTRIGIOLLO DOTT. FRANCESCO	1.420.350		1.420.350		17	4/02/92
0200 0172	102050	RIMB. SPESE E IND. MISSIONI DA GIU. A DIC. '91	PESE P.A. GIUSEPPE NATO A NOTTA S. ANAST. IL 5/4/52	708.450		708.450		17	4/02/92
0200 0173	102050	RIMB. SPESE E IND. MISSIONI NOV. DIC. '91	ROFATTO DOTT. DOMENICO NATO A PATERNÒ L. 1/1/45	144.010		144.010		17	4/02/92
0200 0174	102050	RIMB. SPESE E IND. MISSIONI OTT. NOV. DIC. '91	FAZZALARI RAFFAELE	243.540		243.540		17	4/02/92
0200 0175	102050	RIMB. SPESE E IND. MISSIONI SETT. OTT. DIC. '91	INTELLISANO DOTT. SEBASTIANO	255.450		255.450		17	4/02/92
0200 0187	102051	IMDEBITTA' DI MISSIONI DICEMBRE '91.	TOTALE CAPITULO	3.197.300	-220.000	2.977.300		17	4/02/92
0200 0188	102051	IMDEBITTA' MISSIONI DICEMBRE '91.	MELITA P. A. ENRICO NATO A GRAMITI IL 20/2/31	96.345		96.345		17	4/02/92
0200 0189	102051	IMDEBITTA' MISSIONI DICEMBRE '91	MARICHALLO P.A. ANTONINO N. AD. ACIREALE IL	84.170		84.170		17	4/02/92
0200 0190	102051	IMDEBITTA' MISSIONI DICEMBRE '91	TOTALE CAPITULO	180.515		180.515		17	4/02/92
0200 0138	102057	RIMB. SPESE E IND. MISSIONI MAGGIO DICEMBRE 1991	FRANZOSIA SIG. SANTO M.A. CATEMARIO IL	532.253		532.253		18	24/02/92
0200 0144	102057	IMDEBITTA' DI MISSIONE	RUSCO DOTT. GIUSEPPE NATO A CATANIA IL 3/12/50	1.250.000		1.250.000		18	22/05/92
0200 0145	102057	IMDEBITTA' DI MISSIONE	CANUSO DOTT. AMELO NATO A CATANIA L. 1/10/49	148.300		148.300		18	22/05/92

XII LEGISLATURA - DISEGNI DI LEGGE E RELAZIONI - DOCUMENTI

LISTA RESIDUI PASSIVI PER L'ANNO 1992

3/82/93

SET. INTR.	COO. CAP.	DESCRIZIONE	CREDITORE	AMMONTARE	VARIAZIONI	PAGATO	IN PAGARE	IN DATA	DATA INVI.
0200	01403	IMDEBITTA DI MISSIONI EFFETTUATE A DICEMBRE '91	RODO P. A. NATO NATO AD AZIENDALE	49.020		49.020		22/05/92	537
0200	01404	IMDEBITTA MISSIONI NOVEMBRE DICEMBRE '91	ALFISI LITTERIO NATO AD AZIENDALE L. 1/12/91	32.000		32.000		22/05/92	536
0200	01407	IMDEBITTA MISSIONI NOV. DIC. '91	ZIMONE GIOVANNI NATO A ROSOLINI L. 1/3/91	134.150		134.150		22/05/92	541
			TOTALE CAPITOLO	2.144.214		2.144.214			
0200	01720	IMDEBITTA MISSIONE DICEMBRE '91	STARAFANTINO DOTT. ANGELO N.A. ROCCALUMERA IL 26/6/91	21.000		21.000		0/00/92	74
			TOTALE CAPITOLO	21.000		21.000			
0200	01303	RIINV. SPESE E INV. RISS. OTT. NOV. '91	BEVATTO DOTT. DOMENICO NATO A PATERNÒ L. 1/1/91	10.000	-10.000			0/00/92	08
0200	01707	RIINV. SPESE E INV. MISSIONI NOV. DIC. '91	BEVATTO DOTT. DOMENICO NATO A PATERNÒ L. 1/1/91	193.160	-193.160			10/00/92	217
			TOTALE CAPITOLO	203.160	-203.160				
0200	01243	ACCANTO MISSIONE IN FRANZIA - OILON.	LO GIUDICE ORT. VITTORIO	2.000.000	-21.445	1.978.555		10/00/92	124
			TOTALE CAPITOLO	2.000.000	-21.445	1.978.555			
0200	01729	CONTI. C/ISTIT. SU RETRO. MESE DICEMBRE/91.	ISTITUTO NAZIONALE DELLA PREVIDENZA SOCIALE	4.323.040		4.323.040		14/01/92	4
0200	01731	CONTI. C/ISTIT. SU RETRO. 2° SEMESTRE/91.	E. N. P. D. E. P. - ROMA	30.415		30.415		14/01/92	6
			TOTALE CAPITOLO	4.353.455		4.353.455			
0200	01753	ONERI SOCIALI A CARICO DELL'ENTE	*** CREDITORI DIVERSI ***	20.000.000	-134.452	19.865.548		1/00/92	211
			TOTALE CAPITOLO	20.000.000	-134.452	19.865.548		1/00/92	211
0200	01754	ALTRI ONERI SOCIALI A CARICO DELL'ENTE AZIENDE AGRARIE	*** CREDITORI DIVERSI ***	20.000.000		20.000.000		1/00/92	211
			TOTALE CAPITOLO	20.000.000		20.000.000		1/00/92	211
0200	01718	IMPEGNO DA UTILIZZARE PER FONDO ED IDONEA	*** CREDITORI DIVERSI ***	9.000.000	-2.192.150	6.807.850		20/00/92	195
			TOTALE CAPITOLO	9.000.000	-2.192.150	6.807.850		20/00/92	195
0200	01459	GASOLIO FISCALMENTE	CONS. AGR. INTERPROV. CALABRIA - NESSIMA	3.994.000		3.994.000		20/00/92	194
			TOTALE CAPITOLO	3.994.000		3.994.000			
0200	00021	GASOLIO PER FISCALMENTE	CONS. AGR. INTERPROV. CALABRIA - NESSIMA	2.304.430	-3.204.430			25/00/92	143
0200	01403	GASOLIO AGRICOLA	CONS. AZ. INTERPROV. LE DI BASILICA E S. MARINO	2.000.000	-237.110	1.762.890		25/00/92	143
			TOTALE CAPITOLO	4.104.430	-3.441.540	662.890			
0200	01275	GASOLIO AGRICOLA	CONS. AZ. INTERPROV. LE DI BASILICA E S. MARINO	2.819.400	-471.974	2.347.426		25/00/92	144
			TOTALE CAPITOLO	2.819.400	-471.974	2.347.426			

5/2/92
S. VERONESE

XII LEGISLATURA - DISEGNI DI LEGGE E RELAZIONI - DOCUMENTI

LISTA RESIDUI PASSIVI PER L'ANNO 1992

1/02/92

SEZ. N° IMP.	COB. CAP.	DESCRIZIONE	DEBITORE	AMMONTARE	VARIAZIONI	PAGATO	DA PAGARE	N° VAN.	DATA VAN.
0200	00276	VIGILANZA NOTTURNA SEDE CENTRALE 1991.	C.I.V.I.S. - CATERIA S.P.A.	428.876	-428.876			322	6/04/92
0200	00152	CAMBI PER LAVORI DI PULIZIA ANNO/91 - CONTR. PROT. N°118/91	FAMIANO CAROLA ANITA AD ACIRENE L. 1/6/1933	2.380.000	-2.380.000				
0200	01720	PULIZIA LOCALI SEDE RT DICEMBRE 91	FEDRINO VICENZA - IMPRESA PULIZIE.	297.500		297.500			
			TOTALE CAPITULO	3.106.376	-2.808.876				
0200	01758	SERVIZIO VIGILANZA DICEMBRE 91 AZ. P.M.	ISTITUTO DI VIGILANZA "FRANCO"	1.011.500		1.011.500		103	5/02/92
0200	01759	ACCORDO VIGILANZA IMP. ANTIFURTO AZ. P.M.	ISTITUTO DI VIGILANZA "FRANCO"	7.873.500		7.873.500		104	5/02/92
			TOTALE CAPITULO	8.885.000					
0200	01732	INSTALLAZIONE NUOVE APPARECCHIATURE	SIP	722.100		722.100		121	10/02/92
0200	01742	SPESA POST. SIST. DAL BANCO DI SICILIA 4° TRIMESTRE 91.	BANCO DI SICILIA ACIRENE	292.550		292.550		342	17/04/92
			TOTALE CAPITULO	1.014.650		1.014.650			
0200	01347	SPESA POSTALI SPECIEZIONE ESTRATTI	GRAFICA NERVANA S.N.C.	50.000	-50.000				
			TOTALE CAPITULO	50.000	-50.000				
0200	00711	FORNITURA ESTRATTI.	PACINI EDITORE	214.300			214.300		
0200	01348	FORNITURA N. 150 ESTRATTI - INFLUENZA DELLA POTATURA ECC.	GRAFICA NERVANA S.N.C.	190.400			190.400		
0200	01743	FORNITURA ANNULLI	TIPOLITOGRAFIA LEONE E.	19.435.000		5.720.000	13.915.000	714	26/04/92
0200	01744	FORNITURA ESTRATTI	TIPOGRAFIA NICOLA ROMAZZI & CO.	430.000		430.000		1078	26/09/92
			TOTALE CAPITULO	20.449.700		6.180.000	14.319.700		
0200	00249	MATERIALE DI CONSUMO ECONOMATO	REGISTRI BUFFETTI DI CALABRETTA F. & C. S.N.C.	19.100	-19.100				
0200	01730	MATERIALE DI CONSUMO ECONOMATO VARIO	TIRRETTA S.R.L.	417.035		417.035		487	23/04/92
0200	01739	MATERIALE DI CONSUMO ECONOMATO VARIO	LANZARDOTTI GIUSEPPE	499.800		499.800		230	10/03/92
0200	01744	MATERIALE DI CONSUMO ECONOMATO VARIO	LA TECNICA S.N.C.	499.800		499.800		231	10/03/92
			TOTALE CAPITULO	1.435.735	-19.100	1.416.635			
0200	00203	ACQUISTO MATERIALE DI CONSUMO TECNICO	CALI' PIETRO S.N.C.	24.000	-24.000				
0200	00453	MATERIALE DI CONSUMO TECNICO	SIO SIO	78.420	-78.420				
0200	00774	IMP.2 CONFEZIONI DI SODA DA 500 GR.	EMSEI S.P.A. - CINQUESELLO BALSAPO	57.120	-57.120				
0200	01498	MATERIALE DI CONSUMO TECNICO VARIO	SCALIA PATRI GIOVANNA	379.848		379.848		323	6/04/92
0200	01741	MATERIALE DI CONSUMO TECNICO VARIO	FERRIGNO S.N.C. DI R. CAMPIONE E	110.000		110.000		388	21/04/92
0200	01734	MATERIALE DI CONSUMO TECNICO VARIO	ALTEA S.R.L.	25.300	-25.300				
			TOTALE CAPITULO	646.888	-177.840	469.048			
0200	00743	MATERIALE DI CONSUMO VARIO	CONSORZ. AGR. INTERPROVINCIALE DI RAGUSA E SIRACUSA	712.500			712.500		
			TOTALE CAPITULO	712.500			712.500		
0200	00444	MATERIALE CONSUMO TECNICO	AGRI SERVICE 80	177.905		177.905		284	1/04/92
0200	01222	MATERIALE DI CONSUMO TECNICO	APIS UNION S.R.L.	411.264		411.264		324	6/04/92
0200	01325	MATERIALE DI CONSUMO TECNICO VARIO	STUDIO REFLEX DI FAMESTOMO SALVATORE	507.500	-7.500	500.000		237	11/03/92
0200	01443	MATERIALE DI CONSUMO TECNICO VARIO	ALEXICH CHIURICA S.R.L.	427.329		427.329		326	6/04/92
0200	01700	BOMBOLA DI ELIO	SIO SIO	190.400		190.400		389	21/04/92
0200	01709	BOMBOLA ACETILENE	SIO SIO	82.828		82.828		389	21/04/92
0200	01713	MATERIALE DI CONSUMO TECNICO VARIO	SOCIETA' ITALIANA CRITICI	1.348.500		1.348.500		325	6/04/92
			TOTALE CAPITULO	3.175.718	-7.500	3.168.218			
0200	01444	MATERIALE DI CONSUMO TECNICO VARIO	EXPORT DEBIBROS	278.460		278.460		287	1/04/92
0200	01175	MATERIALE DI CONSUMO TECNICO VARIO	APIS UNION S.R.L.	278.460		278.460			
			TOTALE CAPITULO	470.050		470.050		328	6/04/92

XII LEGISLATURA - DISEGNI DI LEGGE E RELAZIONI - DOCUMENTI

LISTA RESIDUI PASSIVI PER L'ANNO 1992

3/92/93

SEL. N° (P.)	COO. CAP.	DESCRIZIONE	CREDITORE	AMMONTARE	VAZIAMENTI	PAGATO	IN PAGARE	N° INVI.	DATA INVI.
0200	01194	MATERIALE DI CONSUMO TECNICO VARIO	SOCIETA' ITALIANA CHINICI	1.190.000		1.190.000		327	6/4/92
0200	01502	MATERIALE DI CONSUMO TECNICO VARIO	SCALIA PATTI GIOVANNA	479.734	-11.704	468.030		327	6/4/92
0200	01503	MATERIALE DI CONSUMO TECNICO VARIO	SCALIA PATTI GIOVANNA	285.890		285.890		327	6/4/92
0200	01682	MATERIALE DI CONSUMO TECNICO VARIO	SIS SUD	321.200	-11.900	309.300		306	21/6/92
			TOTALE CAPITOLO	2.536.824	-23.604	2.513.220			
0200	01190	MATERIALE DI CONSUMO TECNICO VARIO	APIS UNION S.R.L.	206.840		206.840		328	6/4/92
			TOTALE CAPITOLO	206.840		206.840			
0200	06423	MATERIALE DI CONSUMO TECNICO	CAL.T. PIETRO S.M.C.	110.000		110.000		391	21/6/92
0200	06425	MATERIALE DI CONSUMO TECNICO	TECNOLAM S.R.C. DI APA E MARTA	306.750		306.750		127	12/8/92
0200	06480	MATERIALE CONSUMO TECNICO.	DI BELLA DR. FERNANDO	729.470		729.470		126	11/8/92
0200	00794	MATERIALE DI CONSUMO	TECNOLAM	932.940		932.940		322	6/4/92
0200	01029	MATERIALE CONSUMO TECNICO	TECNOLAM S.R.C. DI APA E MARTA	1.024.470		1.024.470		322	17/8/92
0200	01326	MATERIALE DI CONSUMO VARIO	ARITTI S.R.L.	311.441		311.441		1295	10/12/92
0200	01333	MATERIALE DI CONSUMO TECNICO VARIO	PRODOTTI GIANNI S.P.A.	1.174.910		1.174.910	119.000	321	6/4/92
0200	01324	MATERIALE DI CONSUMO TECNICO VARIO	ARITTI S.R.L.	298.470		298.470		1295	10/12/92
0200	01349	MATERIALE DI CONSUMO TECNICO VARIO	P. B. I. INTERNATIONAL S.P.A.	548.820		548.820		108	22/6/92
0200	01500	MATERIALE DI CONSUMO TECNICO VARIO	ARITTI S.R.L.	298.470		298.470		108	22/6/92
0200	01501	MATERIALE DI CONSUMO TECNICO VARIO	STUDIO REFELI DI PAMELINDO SALVATORE	500.000		500.000		278	19/8/92
0200	01647	MATERIALE DI CONSUMO TECNICO VARIO	P-MEDICAL S.R.L. - GENOVA	1.775.400		1.775.400		276	1/6/92
0200	01648	MATERIALE DI CONSUMO TECNICO VARIO	ARITTI S.R.L.	499.400		499.400		208	1/6/92
0200	01650	MATERIALE DI CONSUMO TECNICO VARIO	S.I.R.A.D. S.R.L.	981.250		981.250		392	21/6/92
0200	01651	MATERIALE DI CONSUMO TECNICO VARIO	SUPPORT DENIGRIS	410.350	-1.190	409.160		392	21/6/92
0200	01652	MATERIALE DI CONSUMO TECNICO VARIO	DUPONT DENIGRIS	328.440		328.440		271	1/6/92
0200	01645	MATERIALE DI CONSUMO TECNICO VARIO	DUPONT DENIGRIS	305.540		305.540		271	1/6/92
0200	01647	MATERIALE DI CONSUMO TECNICO VARIO	ARITTI S.R.L.	542.140		542.140		278	1/6/92
0200	01647	MATERIALE DI CONSUMO TECNICO VARIO	PRODOTTI GIANNI S.P.A.	255.000		255.000		312	10/8/92
0200	01648	MATERIALE DI CONSUMO TECNICO VARIO	P. B. I. INTERNATIONAL S.P.A.	1.712.370	-11.900	1.700.470		312	21/6/92
			TOTALE CAPITOLO	11.824.122	-51.170	11.772.952			
0200	01649	MATERIALE DI CONSUMO TECNICO VARIO	ARITTI S.R.L.	279.470		279.470		311	10/8/92
0200	01680	MATERIALE DI CONSUMO	GIITA MAZZA GEOM. ALFIO	87.400		87.400		574	24/8/92
0200	01681	MATERIALE DI CONSUMO TECNICO VARIO	P-MEDICAL S.R.L. - GENOVA	551.545		551.545		208	1/6/92
0200	01712	MATERIALE DI CONSUMO ECONOMATO	ROEPMERER BIODIGRETTA ROTH	274.000		274.000		201	1/6/92
			TOTALE CAPITOLO	11.824.122		11.772.952			
0200	01510	Materiale di consumo tecnico vario	APIS UNION S.R.L.	340.424	-23	339.991		479	12/8/92
			TOTALE CAPITOLO	340.424	-23	339.991			
0200	00499	MANUTENZIONE MOTORI	BARFAGALLO RIDELLE	183.855		183.855		104	25/8/92
			TOTALE CAPITOLO	183.855		183.855			
0200	00218	ELIMINAZIONE MACCHINE DA SCRIVERE ETIV-2100.	GIITA ROMANO S.M.C. DI LEONARDI VINCENZO & C	156.700		156.700		104	25/8/92
0200	01120	INTERVENTO TECNICO SU UFFICIO	GIITA ROMANO S.M.C. DI LEONARDI VINCENZO & C	1.745.320		1.745.320		401	22/8/92
0200	01309	INTERVENTO TECNICO SU COMBUSTIONATORE	FORRESI RIDELLE	20.000		20.000		373	21/6/92
0200	01441	M³ SCALAMACCHIA DA LT. 80	LEOTTA S.R.L.	575.000		575.000		343	17/6/92
0200	01491	INSTALLAZIONE	MIRCOLI S.R.L.	85.000		85.000		374	21/6/92
0200	01728	INSTALLAZIONE DRUSEI	INTERVENTO N°110	124.140		124.140		222	10/8/92
0200	01741	INTERVENTO TECNICO SU CALCOLATRICE LOGOS 18110	GIITA ROMANO S.M.C. DI LEONARDI VINCENZO & C	2.716.170	-154.700	2.561.470			

XII LEGISLATURA - DISEGNI DI LEGGE E RELAZIONI - DOCUMENTI

LISTA PROIEZIONI POSSIBILI PER L'ANNO 1992

SET. MIN. (CC. DD.)	DESCRIZIONE	RELAZIONE	AMMONTARE	INIZIO	FINISCE	IN. PAESE	IN. SESS.	DATA RAC.
0200 0172	104128 IMPRESARIO PROFESSIONALE		476.000				273	21/04/92
0200 0169	104120 MANUTENZIONE ABBIGLIAMENTO TECNICO		499.800				410	23/04/92
0200 0173	104130 MANUTENZIONE ABBIGLIAMENTO SIA		47.600				233	18/03/92
0200 0093	104131 MANUTENZIONE ABBIGLIAMENTO FASCIALE		180.000				244	19/03/92
0200 0093	104180 PRESTAZIONI PROFESSIONALI		195.000				384	21/04/92
0200 0093	104180 PRESTAZIONI PROFESSIONALI		6.200.000				383	21/04/92
0200 0093	104180 PRESTAZIONI PROFESSIONALI		4.536.000				382	14/01/92
0200 0093	104180 PRESTAZIONI PROFESSIONALI		6.536.000				125	11/02/92
0200 01079	104183 PRESTAZIONI PROFESSIONALI		22.340				109	5/02/92
0200 01081	104183 PRESTAZIONI PROFESSIONALI		5.549.200				318	3/04/92
0200 01036	104187 INCARICO PROFESSIONALE		8.510.200				925	7/08/92
0200 0174	104188 INCARICO PROFESSIONALE		3.920.000				344	4/04/92
0200 0174	104188 INCARICO PROFESSIONALE		3.920.000				640	22/07/92
0200 0069	10418C INCARICO PROFESSIONALE		1.785.000				120	16/02/92
0200 0069	10418C INCARICO PROFESSIONALE		5.870.000				108	5/02/92
0200 01082	10418C INCARICO PROFESSIONALE		5.870.000				119	10/02/92
0200 01083	10418C INCARICO PROFESSIONALE		5.870.000				129	12/02/92
0200 01084	10418C INCARICO PROFESSIONALE		5.870.000				319	3/04/92
0200 01353	10418C INCARICO PROFESSIONALE INCLUSO TASSA		3.043.170				118	10/02/92
0200 01424	10418C INCARICO PROFESSIONALE INCLUSO TASSA		2.949.375				117	10/02/92
0200 01710	10418C INCARICO PROFESSIONALE		2.951.325				395	21/04/92
0200 0169	104251 INCARICO PROFESSIONALE		30.491.470				538	22/07/92
0200 0174	104188 INCARICO PROFESSIONALE		1.092.000				472	9/04/92
0200 0174	104188 INCARICO PROFESSIONALE		1.092.000				277.000	
0200 0175	104251 INCARICO PROFESSIONALE		1.269.800				277.000	
0200 0175	104251 INCARICO PROFESSIONALE		1.269.800				277.000	
0200 0175	104251 INCARICO PROFESSIONALE		9.518.907				277.000	
0200 0175	104251 INCARICO PROFESSIONALE		9.518.907				277.000	
0200 0175	104251 INCARICO PROFESSIONALE		2.803.478				277.000	
0200 0175	104251 INCARICO PROFESSIONALE		2.803.478				277.000	

XII LEGISLATURA - DISEGNI DI LEGGE E RELAZIONI - DOCUMENTI


LISTA RESIDUI PASSIVI PER L'ANNO 1972

SEGNALAZIONE	DESCRIZIONE	SPECIFICI	AMMONTARE	IMPUTAZIONE	PAGATO	INIZIALE	N° PAG.	DATA PAG.
0200 0100	MOBILITÀ FOMAZIONE	S.P.A.	251.500		251.500		376	21/06/72
0200 0100	MOBILITÀ FOMAZIONE	TOTALE CAPITOLI	251.500		251.500			
0200 0100	MOBILITÀ FOMAZIONE	FINANZIARIA S.P.A. - S.P.A. - S.P.A.	419.892		419.892		364	17/06/72
0200 0100	MOBILITÀ FOMAZIONE	TOTALE CAPITOLI	419.892		419.892			
0200 0110	LAUREE E PIPPISTINO SUPERIORI	EDIZIONE ANTONIO MARIANO RICCIARDI	7.892.813		7.892.813		437	5/05/72
0200 0110	LAUREE E PIPPISTINO SUPERIORI	EDIZIONE ANTONIO MARIANO RICCIARDI	7.140.000		7.140.000		494	13/05/72
0200 0110	LAUREE E PIPPISTINO SUPERIORI	EDIZIONE ANTONIO MARIANO RICCIARDI	27.490.190		27.490.190		205	24/09/72
0200 0110	LAUREE E PIPPISTINO SUPERIORI	TOTALE CAPITOLI	27.490.190		27.490.190		205	24/09/72
0200 0110	LAUREE E PIPPISTINO SUPERIORI	EDIZIONE ANTONIO MARIANO RICCIARDI	10.216.710		10.216.710		206	30/03/72
0200 0110	LAUREE E PIPPISTINO SUPERIORI	EDIZIONE ANTONIO MARIANO RICCIARDI	51.978.486		51.978.486		245	17/06/72
0200 0110	LAUREE E PIPPISTINO SUPERIORI	TOTALE CAPITOLI	62.195.196		62.195.196			
0200 0120	LAUREE E PIPPISTINO SUPERIORI	EDIZIONE ANTONIO MARIANO RICCIARDI	214.200		214.200		759	4/07/72
0200 0120	LAUREE E PIPPISTINO SUPERIORI	EDIZIONE ANTONIO MARIANO RICCIARDI	9.999.091		9.999.091		41	3/02/72
0200 0120	LAUREE E PIPPISTINO SUPERIORI	EDIZIONE ANTONIO MARIANO RICCIARDI	19.863.209		19.863.209		253	20/03/72
0200 0120	LAUREE E PIPPISTINO SUPERIORI	TOTALE CAPITOLI	20.076.500		20.076.500			
0200 0300	ACQUISTO VOLUMI	LIBRERIA BORGANO	241.500		241.500			
0200 0300	ACQUISTO VOLUMI	C.E.A. - DIFFUSIONE EDIZ. ANGIO-AMERICANE S.P.A.	345.408		345.408			
0200 0300	ACQUISTO VOLUMI	C.E.A. - DIFFUSIONE EDIZ. ANGIO-AMERICANE S.P.A.	2.342.650		2.342.650			
0200 0300	ACQUISTO VOLUMI	LIBRERIA BORGANO	44.000		44.000			
0200 0300	ACQUISTO VOLUMI	MAGGIOLI EDITORE	124.000		124.000			
0200 0300	ACQUISTO VOLUMI	LIBRERIA BORGANO	834.444		834.444			
0200 0300	ACQUISTO VOLUMI	LIBRERIA BORGANO	152.500		152.500		1170	16/10/72
0200 0300	ACQUISTO VOLUMI	C.E.A. - DIFFUSIONE EDIZ. ANGIO-AMERICANE S.P.A.	53.500		53.500		1607	23/12/72
0200 0300	ACQUISTO VOLUMI	C.E.A. - DIFFUSIONE EDIZ. ANGIO-AMERICANE S.P.A.	88.110		88.110		648	7/05/72
0200 0300	ACQUISTO VOLUMI	C.E.A. - DIFFUSIONE EDIZ. ANGIO-AMERICANE S.P.A.	347.990		347.990		448	7/05/72
0200 0300	ACQUISTO VOLUMI	C.E.A. - DIFFUSIONE EDIZ. ANGIO-AMERICANE S.P.A.	655.620		655.620		448	7/05/72
0200 0300	ACQUISTO VOLUMI	TOTALE CAPITOLI	3.272.142		3.272.142			
0200 0300	ACQUISTO VOLUMI	TECNOLOGIE S.N.C. DI SPA E MAPPA	4.641.000		4.641.000		248	19/03/72
0200 0300	ACQUISTO VOLUMI	TOTALE CAPITOLI	4.641.000		4.641.000			
0200 0625	ACQUISTO VOLUMI	TOTALE CAPITOLI	251.000		251.000			
0200 0625	ACQUISTO VOLUMI	TOTALE CAPITOLI	251.000		251.000			
0200 0160	ACQUISTO VOLUMI	COMPTON SYSTEM	10.074.300		10.074.300		310	2/04/72
0200 0160	ACQUISTO VOLUMI	COMPTON S.P.A.	5.374.460		5.374.460		366	17/06/72
0200 0160	ACQUISTO VOLUMI	TOTALE CAPITOLI	16.348.760		16.348.760			
0200 0160	ACQUISTO VOLUMI	EDIZIONE ANTONIO MARIANO RICCIARDI	3.748.500		3.748.500		141	25/02/72
0200 0160	ACQUISTO VOLUMI	EDIZIONE ANTONIO MARIANO RICCIARDI	3.748.500		3.748.500			
0200 0160	ACQUISTO VOLUMI	TOTALE CAPITOLI	7.497.000		7.497.000		144	25/02/72
0200 0160	ACQUISTO VOLUMI	EDIZIONE ANTONIO MARIANO RICCIARDI	487.900		487.900		411	23/06/72
0200 0160	ACQUISTO VOLUMI	TOTALE CAPITOLI	1.558.700		1.558.700			
0200 0160	ACQUISTO VOLUMI	EDIZIONE ANTONIO MARIANO RICCIARDI	16.208.811		16.208.811		115	6/02/72

XII LEGISLATURA - DISEGNI DI LEGGE E RELAZIONI - DOCUMENTI

LISTA RESIDUI PASSIVI PER L'ANNO 1992

SEC. N° INV.	COO. CAP.	DESCRIZIONE	CREDITORE	AMMONTARE	IMPAZIATI	PAGE TO	DA PAGARE	SE' MAG.	SE' L. MAG.
0200	01730	421020	CONTR. COIP. SU RETRI. MESE DICEMBRE '91.	15.206.811		15.206.811		5	16/01/92
0200	01730	421020	CONTR. COIP. SU RETRI. 2° SEMESTRE '91.	1.032.140		1.032.140		7	16/01/92
0200	01730	421020	CONTRIBUTI AGRICOLI UNIFICATI	11.165		11.165		98	5/02/92
			*** CREDITORI DIVERSI ***	13.810.176		13.810.176		102	5/02/92
			TOTALE CAPITOLI					133	24/02/92
			ISTITUTO NAZIONALE DELLA PREVIDENZA SOCIALE					134	24/02/92
			E. N. P. D. E. P. - ROMA					135	24/02/92
			*** CREDITORI DIVERSI ***					214	9/03/92
			TOTALE CAPITOLI	14.853.481		14.853.481		134	7/12/92
0200	01731	421021	CONTRIBUTI AGRICOLI UNIFICATI	3.979.043		3.979.043		99	5/02/92
			*** CREDITORI DIVERSI ***	3.979.043		3.979.043			
			TOTALE ANNO	386.862.121	-22.163.192	327.530.868	27.167.086		
			TOTALE PARZIALE	899.329.650	-120.340.354	641.931.500	64.057.804		
0200	01621	101050	ANNO 1992						
0200	01621	101050	SAUDO RIM. SPESE E IND. MISSIONE NOVEMBRE 1992	93.340		93.340	93.340		
0200	01623	101050	SAUDO RIM. SPESE E IND. MISSIONE LUGLIO 1992	80.840		80.840	80.840		
0200	01623	101050	SAUDO RIM. SPESE E IND. MISSIONI ANNO 1992	325.843		325.843	325.843		
			*** CREDITORI DIVERSI ***	510.025		510.025	510.025		
0200	01620	102050	RIM. SPESE E IND. MISSIONE OTTOBRE '92	1.089.333		1.089.333	1.089.333		
0200	01632	102051	INDONESIA DI MISSIONE - DICEMBRE 1992	1.089.333		1.089.333	1.089.333		
			*** CREDITORI DIVERSI ***						
			TOTALE CAPITOLI	73.845		73.845	73.845		
			MELITA P. A. EGILIC NATO A GARIBOLI IL 20/3/74	73.845		73.845	73.845		
			TOTALE CAPITOLI	171.990		171.990	171.990		
0200	01650	102057	INDONESIA DI MISSIONE - DICEMBRE 1992	24.800		24.800	24.800		
0200	01651	102057	INDONESIA DI MISSIONE - DICEMBRE 1992	52.850		52.850	52.850		
0200	01642	102057	RIM. SPESE E IND. MISSIONE DICEMBRE '92	31.250		31.250	31.250		
0200	01642	102057	RIM. SPESE E IND. MISSIONI OTT. DIC. '92	97.450		97.450	97.450		
0200	01643	102057	RIM. SPESE E IND. MISSIONI DICEMBRE '92	398.540		398.540	398.540		
0200	01624	102058	RIM. SPESE E IND. MISSIONI DICEMBRE '92	44.750		44.750	44.750		
			*** CREDITORI DIVERSI ***						
			TOTALE ANNO	44.750		44.750	44.750		
0200	01657	102060	CONTRIBUTI I.N.P.S. DICEMBRE 1992	3.436.419		3.436.419	3.436.419		
			ISTITUTO NAZIONALE DELLA PREVIDENZA SOCIALE	3.436.419		3.436.419	3.436.419		
			TOTALE CAPITOLI	20.405.742		20.405.742	20.405.742		
0200	01658	102090	CONTRIBUTI PREVIDENZIALI ED ASSISTENZIALI 1992	20.405.742		20.405.742	20.405.742		
0200	01659	102091	CONTRIBUTI AGRICOLI UNIFICATI 1992	21.965.339		21.965.339	21.965.339		
			*** CREDITORI DIVERSI ***	21.965.339		21.965.339	21.965.339		
			TOTALE CAPITOLI	21.965.339		21.965.339	21.965.339		



XII LEGISLATURA - DISEGNI DI LEGGE E RELAZIONI - DOCUMENTI

LISTA RESIDUI PASSIVI PER L'ANNO 1992

SEZ. N° IMP.	COD. C.A.	DESCRIZIONE	DEBITORE	AMMONTARE	VARIAZIONI	PAGATO	DA PAGARE	N° PAG.	DATA PAG.
0200	01675	104030 GASOLIO PER RISCALDAMENTO	CONSORZ. AGR. INTERPROV. LE DI RAGUSA E SIRACUSA TOTALE CAPITOLO	2.445.537 2.445.537			2.445.537 2.445.537		
0200	01235	104037 GASOLIO PER RISCALDAMENTO	CONSORZ. AGR. INTERPROV. LE DI RAGUSA E SIRACUSA	240.604			240.604		
0200	01635	104030 GASOLIO PER RISCALDAMENTO	CONSORZ. AGR. INTERPROV. LE DI RAGUSA E SIRACUSA	3.585.000			3.585.000		
0200	01654	104030 GASOLIO PER RISCALDAMENTO	CONSORZ. AGR. INTERPROV. LE DI RAGUSA E SIRACUSA TOTALE CAPITOLO	713.000 4.538.604			713.000 4.538.604		
0200	01653	104030 GASOLIO PER RISCALDAMENTO	CONSORZ. AGR. INTERPROV. CATANIA - MESSINA	3.513.000			3.513.000		
0200	01654	104030 GASOLIO PER RISCALDAMENTO	CONSORZ. AGR. INTERPROV. CATANIA - MESSINA TOTALE CAPITOLO	1.978.359 5.491.359			1.978.359 5.491.359		
0200	01321	104080 FORNITURA ESTRATTI	L'INFORMATORE AGRARIO	271.700			271.700		
0200	01322	104080 FORNITURA ESTRATTI	L'INFORMATORE AGRARIO TOTALE CAPITOLO	271.700 543.400			271.700 543.400		
0200	01157	104090 MATERIALE DI CONSUMO ECONOMICO VARIO	LAMZAROTTI GIUSEPPE TOTALE CAPITOLO	2.000.000 2.000.000			2.000.000 2.000.000		
0200	00174	104100 MATERIALE DI CONSUMO TECNICO VARIO	NONMEDICAL	80.640			80.640		
0200	00774	104100 VETTERIA VARIA - D.C.A. 9/7/92	COOISAM	6.742.311			6.742.311		
0200	01294	104100 MATERIALE DI CONSUMO TECNICO VARIO	COO FRANCESCO & FIGLI TOTALE CAPITOLO	612.500 7.442.871			612.500 7.442.871		
0200	00042	104101 MATERIALE DI CONSUMO VARIO	STICLITRUS S.P.A. TOTALE CAPITOLO	202.300 202.300			202.300 202.300		
0200	01444	104103 MATERIALE DI CONSUMO TECNICO VARIO	TECNOLAB S.N.C. DI APA E MANTA TOTALE CAPITOLO	416.500 416.500			416.500 416.500		
0200	01477	104107 MATERIALE DI CONSUMO TECNICO VARIO	PIITA CEBITO	1.547.000			1.547.000		
0200	01478	104107 MATERIALE DI CONSUMO TECNICO VARIO	APPLIED BIOSYSTEM S.R.L. TOTALE CAPITOLO	657.148 2.198.148			657.148 2.198.148		
0200	00612	104108 MATERIALE DI CONSUMO TECNICO	SIGMA - ALMUTON S.R.L.	77.028			77.028		
0200	01309	104108 MATERIALE DI CONSUMO TECNICO VARIO	SIGMA - ALMUTON S.R.L.	429.376			429.376		
0200	01310	104108 MATERIALE DI CONSUMO TECNICO VARIO	IMLEO S.P.A. TOTALE CAPITOLO	495.046 1.002.438			495.046 1.002.438		
0200	00290	104100 MATERIALE DI CONSUMO VARIO	ARIZZIONE GIOVANNI	56.200			56.200		
0200	00223	104100 MATERIALE DI CONSUMO ECONOMICO VARIO	M-MEDICAL S.R.L. - GENERO	41.058			41.058		
0200	01097	104100 MATERIALE DI CONSUMO TECNICO VARIO	ARIT S.R.L.	134.070			134.070		
0200	01215	104100 MATERIALE DI CONSUMO TECNICO VARIO	APPLIED BIOSYSTEM S.R.L.	1.219.750			1.219.750		
0200	01430	104100 MATERIALE DI CONSUMO TECNICO VARIO	APPLIED BIOSYSTEM S.R.L.	1.128.120			1.128.120		
0200	01437	104100 MATERIALE DI CONSUMO TECNICO VARIO	SCALIA PATTI GIOVANNI	273.700			273.700		
0200	01441	104100 MATERIALE DI CONSUMO TECNICO VARIO	DIAMARA SRL	341.530			341.530		
0200	01443	104100 MATERIALE DI CONSUMO TECNICO VARIO	ARIT S.R.L.	380.800			380.800		
0200	01478	104100 MATERIALE DI CONSUMO TECNICO VARIO	DIAMARA SRL	341.530			341.530		
0200	01480	104100 MATERIALE DI CONSUMO TECNICO VARIO	M-MEDICAL S.P.L. - GENERO	677.824			677.824		
0200	01483	104100 MATERIALE DI CONSUMO TECNICO VARIO	TECNOLAB S.N.C. DI APA E MANTA	357.000			357.000		
0200	01484	104100 MATERIALE DI CONSUMO TECNICO VARIO	DIAMARA SRL	251.000			251.000		
0200	01547	104100 MATERIALE DI CONSUMO TECNICO VARIO	DIAMARA SRL TOTALE CAPITOLO	270.130 270.130			270.130 270.130		



XII LEGISLATURA - DISEGNI DI LEGGE E RELAZIONI - DOCUMENTI

LISTA RESIDUI PASSIVI PER L' ANNO 1992

SET. N°IMP.	COD.IMP.	DESCRIZIONE	CREDITI	ANNOBILI	USURAZIONI	PAGATO	SA PAGARE	N° ANNI	DATA ANN.
0200	01548	104100	MATERIALE DI CONSUMO TECNICO VARIO	510.000	71.000		71.000		
0200	01626	104100	MATERIALE DI CONSUMO TECNICO VARIO	529.550	529.550		529.550		
0200	01627	104100	MATERIALE DI CONSUMO TECNICO VARIO	476.000	476.000		476.000		
0200	01630	104100	MATERIALE DI CONSUMO TECNICO VARIO	1.587.686	1.587.686		1.587.686		
0200	01639	104100	MATERIALE DI CONSUMO TECNICO VARIO	922.350	922.350		922.350		
0200	01640	104100	MATERIALE DI CONSUMO TECNICO VARIO	1.101.107	1.101.107		1.101.107		
0200	01647	104100	MATERIALE DI CONSUMO TECNICO VARIO	1.551.998	1.551.998		1.551.998		
0200	01649	104100	MATERIALE DI CONSUMO TECNICO VARIO	485.529	485.529		485.529		
			TOTALE CAPITOLI	12.252.867	12.252.867		12.252.867		
0200	00625	104100	MATERIALE DI CONSUMO TECNICO	479.270	479.270		479.270		
0200	01209	104100	MATERIALE DI CONSUMO TECNICO VARIO	529.550	529.550		529.550		
			TOTALE CAPITOLI	1.008.820	1.008.820		1.008.820		
0200	00434	104100	MATERIALE DI CONSUMO TECNICO VARIO	451.405	451.405		451.405		
0200	00626	104100	MATERIALE DI CONSUMO TECNICO VARIO	285.600	285.600		285.600		
0200	00741	104100	MATERIALE DI CONSUMO TECNICO	473.123	473.123		473.123		
0200	00775	104100	PRODOTTI CHIMICI	76.041	76.041		76.041		
0200	01023	104100	MATERIALE DI CONSUMO TECNICO VARIO	142.800	142.800		142.800		
0200	01945	104100	MATERIALE DI CONSUMO TECNICO VARIO	478.500	478.500		478.500		
0200	01316	104100	MATERIALE DI CONSUMO TECNICO VARIO	1.046.259	1.046.259		1.046.259		
			TOTALE CAPITOLI	2.974.030	2.974.030		2.974.030		
0200	01648	104111	RIPARAZIONE FOTOCOPIA B.F. 3217	165.410	165.410		165.410		
			TOTALE CAPITOLI	165.410	165.410		165.410		
0200	01624	104120	SALDO CONTRATTO ASSISTENZA TECNICA	872.670	872.670		872.670		
0200	01625	104120	MANUTENZIONE ATTREZZATURA TECNICA	362.350	362.350		362.350		
0200	01644	104120	RIPARAZIONE ATTREZZATURE TECNICO-SCIEN- TIFICHE	450.000	450.000		450.000		
0200	01648	104120	MANUTENZIONE FOTOCOPIATORI	309.995	309.995		309.995		
0200	01649	104120	MANUTENZIONE FOTOCOPIATORI	188.020	188.020		188.020		
			TOTALE CAPITOLI	2.162.035	2.162.035		2.162.035		
0200	00795	104127	RIPARAZIONE CELLE BERTAGLII	595.000	595.000		595.000		
0200	01217	104127	RIPARAZIONE SERBA GRANDE	273.700	273.700		273.700		
0200	01646	104127	INTERVENTO CELLA CLIMATICA	300.150	300.150		300.150		
			TOTALE CAPITOLI	1.168.850	1.168.850		1.168.850		
0200	00406	104128	MANUTENZIONE ATTREZZ. TECNICHE	95.000	95.000		95.000		
0200	00421	104128	MANUTENZIONE ATTREZZATURA TECNICA	634.350	634.350		634.350		
			TOTALE CAPITOLI	539.350	539.350		539.350		
0200	01645	104130	MANUTENZIONE LOCALI SEDE CENTRALE I.S.A.	416.500	416.500		416.500		
			TOTALE CAPITOLI	416.500	416.500		416.500		
0200	00469	104131	MANUTENZIONE LOCALI	425.000	425.000		425.000		
0200	01144	104183	ONORARIO PROFESSIONALE	250.000	250.000		250.000		
			TOTALE CAPITOLI	250.000	250.000		250.000		
0200	00711	104187	ONORARIO PROFESSIONALE	3.279.200	3.279.200		3.279.200		
			TOTALE CAPITOLI	3.279.200	3.279.200		3.279.200		
0200	00711	104187	ONORARIO PROFESSIONALE	100.000	100.000		100.000		
			TOTALE CAPITOLI	100.000	100.000		100.000		



XII LEGISLATURA - DISEGNI DI LEGGE E RELAZIONI - DOCUMENTI

LISTA RESIDUI POSSIBILI PER L'ANNO 1992

SEZ. NUM. COD. CAP.	DESCRIZIONE	RESIDUI	RESIDUI	RESIDUI	RESIDUI
0200 01091	IMPENDE PROFESSIONALE	10.000,00	10.000,00		10.000,00
0200 01092	IMPENDE PROFESSIONALE	10.000,00	10.000,00		10.000,00
0200 00716	IMPENDE PROFESSIONALE	10.000,00	10.000,00		10.000,00
0200 00732	IMPENDE PROFESSIONALE	10.000,00	10.000,00		10.000,00
0200 01163	IMPENDE PROFESSIONALE	10.000,00	10.000,00		10.000,00
0200 01581	PRESTAZIONI SOSTENIMENTO FISSI	10.000,00	10.000,00		10.000,00
0200 01642	IMPENDE PROFESSIONALE	10.000,00	10.000,00		10.000,00
0200 01647	PRESTAZIONE PROFESSIONALE	10.000,00	10.000,00		10.000,00
0200 01685	CENTRI DA LABORATORIO	10.000,00	10.000,00		10.000,00
0200 01686	ACQUISTO CAPOTI	10.000,00	10.000,00		10.000,00
0200 01687	ACQUISTO PIANTE DI LUMINE	10.000,00	10.000,00		10.000,00
0200 01688	ACQUISTO PIANTE DI OLIVO - SEZ. PG.	10.000,00	10.000,00		10.000,00
0200 01276	BORSE DI STUDIO	10.000,00	10.000,00		10.000,00
0200 01670	LAVORI CENTRO FORMAZIONE C.E.E.	10.000,00	10.000,00		10.000,00
0200 01646	ACQUISTO LIBRI E PUBBLICAZIONI 1992.	10.000,00	10.000,00		10.000,00
0200 01241	ACQUISTO AGITATORE	10.000,00	10.000,00		10.000,00
0200 01517	FORNITURA LIOFILIZZATORE	10.000,00	10.000,00		10.000,00
0200 01518	FORNITURA AGITATORE MAGNETICO	10.000,00	10.000,00		10.000,00
0200 01519	FORNITURA LETTORE FOTOMETRICO	10.000,00	10.000,00		10.000,00
0200 00834	N. 1 COMPRESSORE	10.000,00	10.000,00		10.000,00
0200 00104	BIT-PIREVED ASS.LI AL MESE DI DICEMBRE/92	10.000,00	10.000,00		10.000,00
0200 00107	BIT-PIREVED ASS.LI AL MESE DI DICEMBRE/92	10.000,00	10.000,00		10.000,00
	TOTALE GENERALE	1.014.057,87	1.014.057,87	624.931,520	788.786,025

XII LEGISLATURA - DISEGNI DI LEGGE E RELAZIONI - DOCUMENTI

CONTO ECONOMICO PER L'ESERCIZIO 1992

Parte prima: ENTRATE E SPESE FINANZIARIE CORRENTI

ENTRATE

TITOLO 1 - ENTRATE CONTRIBUTIVE

Categoria 1 - ALIQUOTE CONTRIBUTIVE A CARICO DEI DATORI DI LAVORO E/O DEGLI ISCRITTI	£.	.
Categoria 2 - QUOTA DI PARTECIPAZIONE DEGLI ISCRITTI ALL'ONERE DI SPECIFICHE GESTIONI	£.	.

TITOLO 2 - ENTRATE DERIVANTI DA TRASFERIMENTI CORRENTI

Categoria 3 - TRASFERIMENTI DA PARTE DELLO STATO	£.	1.380.258.425
Categoria 4 - TRASFERIMENTI DA PARTE DELLE REGIONI	£.	.
Categoria 5 - TRASFERIMENTI DA PARTE DEI COMUNI E DELLE PROVINCE	£.	.
Categoria 6 - TRASFERIMENTI DA PARTE DI ALTRI ENTI DEL SETTORE PUBBLICO	£.	70.980.000
Categoria 8 - REDDITI E PROVENTI PATRIMONIALI	£.	.

TITOLO 3 - ALTRE ENTRATE

Categoria 7 - ENTRATE DERIVANTI DALLA VENDITA DI BENI E DALLA PRESTAZIONE DI SERVIZI	£.	335.794.497
Categoria 8 - REDDITI E PROVENTI PATRIMONIALI	£.	985.932
Categoria 9 - POSTE CORRETTIVE E COMPENSATIVE DI SPESE CORRENTI	£.	230.500
Categoria 10 - ENTRATE NON CLASSIFICABILI IN ALTRE VOCI	£.	.

Totale parte prima £. 1.788.249.354

SPESE

TITOLO 1 - SPESE CORRENTI

Categoria 1 - SPESE PER GLI ORGANI DELL'ENTE	£.	111.958.545
Categoria 2 - ONERI PER IL PERSONALE IN ATTIVITA' DI SERVIZIO	£.	716.210.999
Categoria 3 - ONERI PER IL PERSONALE IN QUIESCENZA	£.	19.445.427
Categoria 4 - SPESE PER L'ACQUISTO DI BENI DI CONSUMO E SERVIZI	£.	644.226.636
Categoria 5 - SPESE PER PRESTAZIONI ISTITUZIONALI	£.	144.000.000
Categoria 6 - TRASFERIMENTI PASSIVI	£.	.
Categoria 7 - ONERI FINANZIARI	£.	8.350.857
Categoria 8 - ONERI TRIBUTARI	£.	27.231.285
Categoria 9 - POSTE CORRETTIVE COMPENSATIVE DI ENTRATE CORRENTI	£.	589.508
Categoria 10 - SPESE NON CLASSIFICABILI IN ALTRE VOCI	£.	31.661.395

Totale parte prima £. 1.703.674.652

XII LEGISLATURA - DISEGNI DI LEGGE E RELAZIONI - DOCUMENTI

CONTO ECONOMICO PER L'ESERCIZIO 1992

Parte seconda : COMPONENTI CHE NON DANNO LUOGO A MOVIMENTI FINANZIARI

ENTRATE

A) ENTRATE ACCERTATE IN PRECEDENTI ESERCIZI DI PERTINENZA DELL'ESERCIZIO			
--	Contributi o premi per le prestazioni istituzionali	£.	
--	Trasferimenti (contratti, oblazioni, ecc.)	£.	
--	Redditi e proventi patrimoniali	£.	
--	Vendita di prodotti e di materiale diverso	£.	
--	Vendita di pubblicazioni	£.	
--	Prestazioni di particolari servizi	£.	
--	Ricavi pluriennali	£.	
	Totale	£.	
C) TRASFERIMENTI ATTIVI IN NATURA			
--	Oblazioni, lasciti, donazioni in natura	£.	
	Totale	£.	
D) VARIAZIONI PATRIMONIALI STRAORDINARIE			
--	Sopravvenienze attive	£.	120.255.932
--	Variazioni per acquisizione beni mobili ed immobili	£.	461.634.815
--	Insussistenze passive	£.	120.340.346
	Totale	£.	702.231.093
E) SPESE IMPEGNATE DI COMPETENZA DI SUCCESSIVI ESERCIZI.			
--	Spese impegnate di competenza di successivi esercizi.	£.	
	Totale	£.	
	Totale parte seconda	£.	702.231.093

581890747

XII LEGISLATURA - DISEGNI DI LEGGE E RELAZIONI - DOCUMENTI

CONTO ECONOMICO PER L'ESERCIZIO 1992

Parte seconda : COMPONENTI CHE NON DANNO LUOGO A MOVIMENTI FINANZIARI

SPESE

A) SPESE DI COMPETENZA, IMPEGNATE IN PRECEDENTI ESERCIZI.		
-- Rimanenze iniziali di prodotti	£.	
-- Materie prime e mater. di cons. viveri	£.	
-- Risconti iniziali di spese per locazioni ed utenze	£.	
-- Spese per servizi esterni	£.	
-- Spese diverse di amministrazione	£.	
-- Spese per trasferimenti	£.	
-- Oneri finanziari	£.	
-- Spese diverse	£.	
-- Costi pluriennali	£.	
--	£.	
	Totale	£.
B) PRODUZIONI E MOVIMENTI INTERNI		
-- Produzione in natura, impianti ed altre immobilizzazioni ottenute con mezzi propri da capitalizzare	£.	
	Totale	£.
C) TRASFERIMENTI PASSIVI IN NATURA		
-- Contr. concorsi, soccorsi e oblazioni in natura	£.	
-- Impianti, attrezzi e macchinari	£.	
-- Automezzi, mobili e macchine	£.	
-- Diversi	£.	
	Totale	£.
D) AMMORTAMENTI E DEPERIMENTI		
-- Immobili	£.	53.645.679
-- Impianti, attrezzature e macchinari	£.	272.481.579

XII LEGISLATURA - DISEGNI DI LEGGE E RELAZIONI - DOCUMENTI

CONTO ECONOMICO PER L'ESERCIZIO 1992

Parte seconda : COMPONENTI CHE NON DANNO LUOGO A MOVIMENTI FINANZIARI

-- Automezzi, mobili e macchine	£.	54.613.764
--	£.	
	Totale	£. 380.741.022
E) SVALUTAZIONE E DEPREZZAMENTI		
-- Svalutazione di crediti	£.	
-- Svalutazione di titoli	£.	
-- Deprezz. immobili, impianti, macchine	£.	
-- Eliminazione impianti ed altre immobilizzazioni non ammortizzate	£.	
	Totale	£.
F) ACCANTONAMENTI PER ONERI PRESUNTI DI COMPETENZA		
-- Imposte e tasse da regolare	£.	
-- Altri oneri da definire	£.	
-- Accantonamenti diversi	£.	
-- Accantonamenti a fondo rischi	£.	
	Totale	£.
G) QUOTA DELL'ESERCIZIO PER L'ADEGUAMENTO DEL FONDO INDENNITA' ANZIANITA' PERSONALE		
-- Quota dell'esercizio per l'adeguamento del fondo indennita' anzianita' personale	£.	25.000.000
	Totale	£. 25.000.000
H) VARIAZIONI PATRIMONIALI STRAORDINARIE		
-- Sopravvenienze passive	£.	
-- Insussistenze attive	£.	76.205.675
-- Scarico beni mobili	£.	2.171.603
-- Differenza tra entrate ed uscite in c. capitale	£.	218.264.447
	Totale	£. 296.641.725

XII LEGISLATURA - DISEGNI DI LEGGE E RELAZIONI - DOCUMENTI

CONTO ECONOMICO PER L'ESERCIZIO 1992

Parte seconda : COMPONENTI CHE NON DANNO LUOGO A MOVIMENTI FINANZIARI

1) ENTRATE ACCERTATE NELL'ESERCIZIO DI PERTINENZA DI SUCCESSIVI ESERCIZI			
-- Entrate accertate nell'esercizio di pertinenza di successivi esercizi	£.		
		Totale	£.
		Totale parte seconda	£. 702.382.747
		Totale generale entrate	£. 2.490.480.447
		Totale generale spese	£. 2.406.057.399
		Avanzo economico	£. 84.423.048
		Totale a pareggio	£. 2.490.480.447

XII LEGISLATURA - DISEGNI DI LEGGE E RELAZIONI - DOCUMENTI

SITUAZIONE PATRIMONIALE AL 31-12-92

ATTIVITA'	consistenze		differenze	
	al 1-1-1992	al 31-12-1992	in più	in meno
DISPONIBILITA' LIQUIDE				
Casse	811.100.876	575.762.594		235.338.282
Banche				
Conti correnti postali				
Altri conti correnti				
	811.100.876	575.762.594		235.338.282
RESIDUI ATTIVI				
Crediti verso lo Stato ed altri enti	1.884.486.444	2.084.975.824	200.489.380	
Crediti verso iscritti, soci e terzi contribuenti				
Crediti verso acquirenti, utenti ecc.				
Crediti diversi				
	1.884.486.444	2.084.975.824	200.489.380	
CREDITI BANCARI E FINANZIARI				
Depositi vincolati	252.893.024	240.506.423		12.386.601
Mutui ed anticipazioni attive				
Crediti per annualità, semestralità, ecc. scontate a terzi				
Prestiti al personale				
Crediti verso gestioni autonome				
Depositi cauzionali	151.500	151.635	135	
Crediti diversi bancari e finanziari				
	253.044.524	240.658.058	135	12.386.601

XII LEGISLATURA - DISEGNI DI LEGGE E RELAZIONI - DOCUMENTI

SITUAZIONE PATRIMONIALE AL 31-12-92

ATTIVITA'	consistenze		differenze	
	al 1-1-1992	al 31-12-1992	in piu	in meno
RIMANENZE ATTIVE D'ESERCIZIO				
Rimanenze di prodotti				
Rimanenze di materie prime e materiali di consumo				
Rimanenze di viversi				
Rimanenze diverse				
Risconti attivi				
-				
INVESTIMENTI MOBILIARI				
Partecipazioni azionarie				
Conferimenti e quote in altri enti				
Titoli emessi o garantiti dallo Stato ed assimilati				
Obbligazioni e cartelle fondiarie				
Buoni postali				
Altri titoli di credito				
IMMOBILI				
Edifici	1.788.189.308	2.046.273.542	258.084.234	
Costruzioni in corso	1.705.057.321	1.782.632.476	77.575.157	
Diritti reali				
	3.493.246.629	3.798.910.020	305.663.391	

XII LEGISLATURA - DISEGNI DI LEGGE E RELAZIONI - DOCUMENTI

SITUAZIONE PATRIMONIALE AL 31-12-92

ATTIVITA'	consistenze		differenze	
	al 1-1-1992	al 31-12-1992	in più	in meno
IMMOBILIZZAZIONI TECNICHE				
Impianti, attrezzature e macchinari	2.368.896.027	2.437.826.397	68.930.370	
Automezzi	86.430.193	102.639.004	16.208.811	
Mobili e macchine d'ufficio	455.114.699	523.775.339	68.660.640	
Bestiame				
Materiale bibliografico				
	2.910.440.919	3.064.240.740	153.799.821	
ALTRI COSTI PLURIENNALI				
Spese di costituzione, ampliamento e riorganizzazione				
Costi e perdite emissione prestiti				
Costi pluriennali diversi				
TOTALE ATTIVITA'	9.352.319.392	9.764.547.236	659.952.727	247.724.883
DEFICIT PATRIMONIALE				
Disavanzo economico esercizi precedenti				
Disavanzo economico dell'esercizio				
TOTALE A PAREGGIO	9.352.319.392	9.764.547.236	659.952.727	247.724.883

XII LEGISLATURA - DISEGNI DI LEGGE E RELAZIONI - DOCUMENTI

	CONSISTENZA AL 01/01/92	INCREMENTO	SCARICO	CONSISTENZA AL 31/12/93
Attrezzature tecnico-scientifiche	1.976.031.255	66.574.134		2.042.605.384
Attrezzature agricole	<u>392.864.772</u>	<u>2.472.286</u>	<u>116.050</u>	<u>395.221.008</u>
	2.368.896.027	69.046.420	116.050	2.437.826.397
Automezzi	86.430.193	16.208.811		102.639.004
Mobili e macchine d'ufficio	209.834.937	32.494.808	2.055.553	240.274.192
Libri	<u>245.279.762</u>	<u>38.221.385</u>		<u>283.501.147</u>
	455.114.699	70.716.193	2.055.783	523.775.339
Totale generale	2.910.440.919	155.971.424	2.171.603	3.064.240.740

XII LEGISLATURA - DISEGNI DI LEGGE E RELAZIONI - DOCUMENTI

SITUAZIONE PATRIMONIALE AL 31-12-92

ATTIVITA'	consistenze		differenze	
	al 1-1-1992	al 31-12-1992	in più	in meno
CONTI D'ORDINE				
Valori di terzi depositati a cauzione, a garanzia, ecc.				
Conti diversi				

XII LEGISLATURA - DISEGNI DI LEGGE E RELAZIONI - DOCUMENTI

SITUAZIONE PATRIMONIALE AL 31-12-92

PASSIVITA'	consistenze		differenze	
	al 1-1-1992	al 31-12-1992	in più	in meno
DEBITI DI TESORERIA				
Anticipazioni del tesoriere				
Scoperti di conto corrente				
RESIDUI PASSIVI				
Debiti verso lo Stato ed altri enti	99.247.729	372.213.508	272.965.779	
Debiti verso iscritti, soci e terzi per prestazioni dovute				
Debiti verso fornitori	364.483.003	211.294.457		153.188.546
Debiti verso terzi per prestazioni ricevute	101.125.213	15.897.060		85.228.153
Debiti diversi	244.473.705	169.375.000		75.098.705
	809.329.650	768.780.025	272.965.779	313.515.404
DEBITI BANCARI E FINANZIARI				
Mutui ed anticipazioni passive				
Obbligazioni in circolazione				
Debiti verso il personale per depositi				
Debiti verso gestioni autonome				
Debiti diversi bancari e finanziari				
RIINANENZE PASSIVE DI ESERCIZIO				
Riserve tecniche				

XII LEGISLATURA - DISEGNI DI LEGGE E RELAZIONI - DOCUMENTI

SITUAZIONE PATRIMONIALE AL 31-12-92

PASSIVITA'	consistenze		differenze	
	al 1-1-1992	al 31-12-1992	in più	in meno
Risconti passivi				
FONDI DI ACCANTONAMENTI VARI				
Fondo liquidazione indennità anzianità personale	252.893.024	240.506.423		12.386.601
Fondo imposte e tasse				
Fondi rischi	40.420.398	40.420.398		
Fondi per accantonamenti diversi				
	293.313.422	280.926.821		12.386.601
POSTE RETTIFICATIVE DELL'ATTIVO				
Fondo svalutazione crediti				
Fondo svalutazione titoli e partecipazioni				
Fondo ammortamento immobili	143.226.965	196.872.644	53.645.679	
Fondo ammortamento impianti, attrezzature e macchinari	1.316.115.532	1.588.597.111	272.481.579	
Fondo ammortamento automezzi, mobili e macchinari d'ufficio	220.769.470	275.383.234	54.613.764	
	1.680.111.967	2.060.852.989	380.741.022	
TOTALE PASSIVITA'	2.782.755.039	3.110.559.835	653.706.801	325.902.005
PATRIMONIO NETTO				
Fondo di dotazione				

XII LEGISLATURA - DISEGNI DI LEGGE E RELAZIONI - DOCUMENTI

SITUAZIONE PATRIMONIALE AL 31-12-92

PASSIVITA'	consistenze		differenze	
	al 1-1-1992	al 31-12-1992	in più	in meno
Riserve obbligatorie				
Riserve facoltative				
Fondo rivalutazione conguaglio monetario				
Avanzo economico esercizi precedenti	6.569.564.353	6.569.564.353		
Avanzo economico dell'esercizio		84.423.048	84.423.048	
	6.569.564.353	6.653.987.401	84.423.048	
TOTALE A PAREGGIO	9.352.319.392	9.764.547.236	738.129.849	325.902.005
CONTI D'ORDINE				
Terzi per valori depositati a cauzione, a garanzia, ecc.				
Conti diversi	47.655.062	47.655.062		
	47.655.062	47.655.062		


XII LEGISLATURA - DISEGNI DI LEGGE E RELAZIONI - DOCUMENTI

VERBALE

L'anno 1992 il giorno 30 del mese di dicembre si è riunita la Commissione per lo scarico dei beni mobili dell'Istituto Sperimentale per l'Agricoltura di Acireale.

La Commissione formata dal Direttore Prof. Paolo Spina che la presiede, dal Dott. Giuseppe Reforgiato e dal Sig. Leonardo Marano, Segretario contabile, esamina i beni compresi negli acclusi elenchi, che fanno parte integrante del presente verbale e constata che si tratta di attrezzature ormai obsolete e fuori uso, pertanto esprime parere favorevole allo scarico dell'inventario degli stessi.

F.to: LA COMMISSIONE



Paolo Spina
Leonardo Marano
Giuseppe Reforgiato

XII LEGISLATURA - DISEGNI DI LEGGE E RELAZIONI - DOCUMENTI

SCARICO MOBILI E MACCHINE D'UFFICIO - 1992

N. DI INVENTARIO	DATA DI SCARICO	DENOMINAZIONE	QUANTITA'	VALORE DI INVENTARIO
1	30/12/92	Bancone di chimica m.2,75x0,85x0,95 in legno	1	30.700
2	"	Bancone di chimica m.1,57x0,62x0,95 in legno	1	11.690
7	"	Tavolo in ferro kg.38 verniciato con piano di marmo	1	4.908
13	"	Olivetti macchina per scrivere mod.L.80/70	1	30.686
14/16	"	Termoconvettori "Etna" 3000 Watt 260 Volt	3	20.574
17/23	"	Termoconvettori "Etna" 3000 Watt 260 Volt	7	48.006
24/25	"	Termoconvettori mod. "Etna" con ozonizzatore	2	16.764
28	"	Armadio isoteca mod.grande ca.116x60x200 in Novua terzano	1	76.140
29	"	Banco di ricerche ca 200x90x90 in Novua terzano con piano di lavoro in pressato plastico	1	66.270
30/31	"	Banchi di ricerca con piano combinato in pressato plastico e cristallo	2	118.440
32	"	Scala in ferro lavorato completa m.2 x ca.90	1	6.345
50/54	"	Mensole di legno abete portapalloncini di vetro	5	1.269
55	"	Fotoriproduttore originale "Photorapid" n.24285	1	50.080
56	"	Lampada da terra	1	1.220
57	"	Scala bagno elettrico	1	8.012
60/62	"	Tavolini con 16 fori diametro 4 ed 1 al centro	3	24.381
63	"	Stabilizzatore Allocchioacchini mod.A5/203	1	6.966
71/72	"	Sedia sedile finocchietto palissandro	2	3.018
74	"	Tavolo di microscopia ml.120x0,60x0,80	1	44.118
75	"	Scala a forbici rivestita di alluminio con 7 piani	1	3.076
76	"	Termoconvettore 2500W marca Morphi	1	8.600
77/78	"	Termoconvettore super marca ISMET tipo 9367	2	14.835
79	"	Poltrona speciale per studio con archi incrociati	1	3.354
80/81	"	Termoventilatore con areazione radiale a turbina-computatore	2	14.336
82	"	Calcolatore divisuma 24 matr.n.9.0554436	1	23.230
83	"	Mobile "Remetis" metallo 3301	1	8.415
84	"	Mobile "Padovani" modello 3301	1	21.190
85	"	Macchina calcolatrice Facit mod.CA 1/13	1	137.062
86	"	Lume da pavimento	1	5.332
91	"	Lume da tavolo completo di lampada	1	1.673
92	"	Fornello a gas "Ligenar"	1	2.151
93	"	Datario Cona con placca incisa	1	4.011
94	"	Cucitrice Elit	1	6.310
95	"	Stadera in ferro	1	2.242
96	"	Numeratore Karto 102 a 6 cifre	1	6.767
97	"	Frullatore macina-caffe "Yort Termozeta"	1	2.837
98/102	"	Servizio scrittoio	5	6.105
103	"	Borsa in pelle	1	6.560
105	"	Divano letto completo di materasso	1	42.640
106	"	Sedia in legno curvato	6	22.828
107	"	Sedia a sdraio con prolunga	1	15.086
110	"	Frigorifero da lt.200 marca Rex	1	31.347
133	"	Stufa elettrica a due candele	1	3.645
134	"	Borsa tipo pelle per prelievo corrispondenza	1	1.456
135	"	Cucina Fargas a 3 fornelli	1	5.832
136	"	Scaldabagno Fargas di lt.80	1	14.580
137	"	Macchina per scrivere Olivetti	1	122.472
138	"	Macchina da calcolo Olivetti	1	24.426
139	"	Supporto per calcolatrice mod.D/A	1	8.748
141	"	Stufa elettrica completa a 2 candele	1	3.645
142/145	"	Stufa elettrica a 2 candele completa	4	14.580
148	"	Bilancia Berchel ad orologio	1	109.350
156	"	Tavolo R.S. 3200 nero in teak	1	83.106
218/219	"	Stufe elettriche da W 1500	2	8.100
220	"	Stufa elettrica da 1000 W	1	3.645
222	"	Lume da tavolo a morsetto	1	5.400
223	"	Mobile letto	1	34.200
224	"	Posto lav.RG SBLOC.M7 in teak	1	90.000
226	"	Scaffaletto RM7 in teak	1	35.550
227	"	Armadietto tipo RM7 in teak	1	131.400
247	"	Borsa in pelle	1	15.400
291/295	"	Contenitore gettacarte chiuso,brevettato	5	81.600
302	"	Poltrona Sofia,girevole e oscillante	1	102.490
303/304	"	Poltrona Samantha,girevole,ricoperta in Turia	2	93.600
327	"	Macchina per scrivere Olivetti mod.LL.32	1	42.750
333	"	Registratore marca Silvano	1	60.000
874	"	Motozappa MPM-telajo n.691977920	1	116.050
				<u>2.171.603</u>



ISTITUTO SPERIMENTALE PER L'AGRUMICOLTURA

ESERCIZIO 1992

CONTO CONSUNTIVO RELATIVO ALL'ESERCIZIO 1991

Relazione del Presidente

1. Premessa.

Lo schema espositivo della presente relazione è ancorato ai contenuti del D.P.R. 696/79 per la parte relativa alla elaborazione del conto consuntivo nonché alle disposizioni di cui alle circolari notificate, nel corso degli anni, da parte dei Ministeri Vigilanti. Nell'ambito di tali disposizioni hanno tra l'altro costituito oggetto di considerazione e di adeguata applicazione quelle concernenti le quote di ammortamento dei beni strumentali, stabilite con decreto del Ministero delle Finanze, pubblicato nella G.U. n.27/1989 e notificate all'Istituto dal Ministero Agricoltura e Foreste con circolare n.16, prot.128217 del 29 gennaio 1990.

I risultati dell'esercizio saranno illustrati secondo l'ordine dettato dal citato D.P.R. 696/79, facendo riferimento ai prospetti concernenti il rendiconto finanziario, il conto economico, la situazione patrimoniale e quella amministrativa.

Il conto consuntivo e di conseguenza la presente relazione prendono in considerazione anche elementi relativi al riaccertamento dei residui attivi e passivi, elaborato con riferimento temporale al 31 dicembre 1991.

2. Rendiconto finanziario.

Le previsioni definitive delle entrate di competenza sono state pari a 4.117M(milioni di lire) al lordo dell'avanzo di amministrazione del precedente esercizio pari a M 712.

Le entrate effettive accertate al 31 dicembre 1991, incluse le partite di giro pari a M 144, hanno superato i M 3.570.

XII LEGISLATURA - DISEGNI DI LEGGE E RELAZIONI - DOCUMENTI

Le entrate attengono per oltre il 78% al titolo 2° e riguardano quasi esclusivamente contributi M.A.F. erogati:

- Funzionamento ordinario	milioni	695,1
- Borsa di studio	"	108,0
- Tecnologie avanzate	"	30,2
- Mappe genomiche	"	727,7
- Centro Formazione CEE	"	990,0
- Stress biotici	"	93,0
- Contributi erogati dalla Reg. Siciliana	"	34,0
- Contributi erogati dal C.N.R.	"	70,0
- Convenzione Agrobios	"	20,0

Le entrate del titolo 3° per M 383 riguardano quasi esclusivamente la vendita di prodotti delle aziende sperimentali agrarie (milioni 351); il titolo 5° riguarda contributi M.A.F. per spese in conto capitale (milioni 274).

Le somme di competenza di cui alle previsioni definitive sono state riscosse per M 2.429, per cui restano da riscuotere M 1.141; i crediti, eccezion fatta per M 10 relativi a rimborsi, si riferiscono a quota parte dei finanziamenti accordati dal M.A.F. Il prospetto riassuntivo delle entrate espone altresì sopravvenienze attive di M 237,3 dovuti per lo più a: contributi del M.A.F. per borse di studio M 108, Tecnologie avanzate M 30,2, Stress biotici M 93, pervenuti a fine dicembre 1991, a ricavi dalla cessione dei prodotti M 0,5, a rimborsi M 5,6, nonché insussistenze attive dovute per M 2,6, a minori interessi maturati rispetto alle previsioni sul c/c fruttifero aperto presso la Tesoreria Provinciale dello Stato e M 68,7 per minori partite di giro.

La consistenza ipiziale dei residui attivi pari a M 1.330,7 ha dato luogo in corso di esercizio a riscossioni per M 507,9; a fine esercizio restavano da riscuotere M 742,6 (da parte del M.A.F. e di altri Enti) essendo stata accertata una variazione in meno di M 80 per effetto delle minori spese sostenute e rendicontate con riferimento alla attuazione di interventi finanziati dal Ministero Agricoltura e Foreste.

XII LEGISLATURA - DISEGNI DI LEGGE E RELAZIONI - DOCUMENTI

Quale conseguenza dei flussi finanziari descritti e di alcune sopravvenienze sono stati incassati M 2.936,9 contro una previsione di M 4.371; le somme rimaste da riscuotere ammontano a M 1.884 e superano il totale dei residui attivi di inizio d'anno di M 554.

Tali residui, come già detto, si riferiscono nella quasi totalità a somme per le quali il Ministero Agricoltura e Foreste ed altri Enti hanno disposto formali provvedimenti di concessione subordinandone però la effettiva erogazione alla rendicontazione delle iniziative finanziate.

Relativamente alle uscite gli impegni assunti ammontano a M 2.367,9, incluse le partite di giro e riguardano come di consueto, per circa due terzi, spese correnti e per il 27% circa spese in conto capitale. Il loro ammontare è notevolmente inferiore a quello delle entrate accertate nell'esercizio ed è inferiore alle previsioni definitive per M 1.750. Ciò in conseguenza della mancata formalizzazione dei corrispondenti impegni entro la chiusura dell'esercizio di somme per la maggior parte imputate a contabilità speciali riferentesi a progetti finalizzati a carattere pluriennale.

I pagamenti sulla competenza sono stati pari a M 1.981 per cui il contributo dell'esercizio 1991 all'ammontare dei residui passivi è di M 386. A questi sono da aggiungere M 422 relativi a precedenti esercizi; infatti il totale dei residui passivi è pari a M 809 al 31/12/1991 con una diminuzione di M 572 rispetto alla consistenza dei medesimi all'inizio dell'esercizio (M 1.381).

Durante il 1991 la cassa ha erogato somme per M 2.889 di cui 1.579,4 per spese correnti e M 1.142,9 per investimenti. Gli impegni assunti dall'Ente in conto competenza rispecchiano nella loro distribuzione, per titoli e per categorie, quella ormai consolidata. Gli scostamenti, ove registrati, costituiscono espressione di fatti contingenti determinati dalla natura e dalla specifica destinazione dei flussi finanziari, nonché dai contenuti specifici dei programmi e dei progetti per i quali i finanziamenti sono stati accordati.

XII LEGISLATURA - DISEGNI DI LEGGE E RELAZIONI - DOCUMENTI

3. Conto economico.

I corrispondenti prospetti espongono entrate correnti per M 3.152 cui sono da aggiungere M 1.780 relativi a componenti che non danno luogo a movimenti finanziari. Le prime, come già detto, attengono per M 2.769 a trasferimenti da parte dello Stato e degli Enti Pubblici, per M 351 a cessione di prodotti e per 31 per poste correttive; le seconde si riferiscono ad insussistenze passive (residui passivi non accertati) per M 345 sopravvenienze attive (nuovi residui attivi per M 312) ed a variazioni per acquisizione di beni inventariabili (M 1.122).

Avuto riguardo alle spese il conto espone uscite correnti per M 1.582 e componenti passive per M 1.483. Queste sono costituite per M 382 da quote di ammortamento, per M 20 da quote per fondo indennità anzianità del personale, per M 392 da riaccertamenti in meno di residui attivi, per M 346 a differenze tra le somme ricevute in conto capitale ed i corrispondenti acquisti perfezionati in conto di esercizio ed a M 49 per scarichi beni mobili.

Il conto economico si chiude con un avanzo di M 1.865,7.

4. Situazione patrimoniale.

In rapporto a quanto detto nel precedente paragrafo, il conto patrimoniale registra un aumento della consistenza patrimoniale per M 1.865,7.

In dettaglio tra le voci attive del conto patrimoniale giova segnalare, per i riflessi sulla gestione 1991, una consistenza di cassa di oltre 811 M, dei residui attivi per 1.884 M, una consistenza degli immobili per M 3.493 e delle immobilizzazioni tecniche per M 2.910. Queste ultime hanno subito un incremento di M 746 ed una detrazione per scarico di materiale obsoleto od alienato (M 49), come proposta dal Direttore che si allega alla presente relazione.

Con riferimento alle passività si segnala la consistenza dei residui passivi per M 809, del fondo indennità al personale per M 252, del fondo rischi per M 40 e degli ammortamenti per M 1.680.

XII LEGISLATURA - DISEGNI DI LEGGE E RELAZIONI - DOCUMENTI

In complesso la consistenza patrimoniale dell'Istituto, al 31/12/1991, è di M 6.569.

5. Situazione amministrativa.

L'avanzo di amministrazione ammonta a M 1.886. Si tratta anche in tal caso di un dato che assume valore soltanto sotto un profilo meramente contabile. In realtà la somma ingloba, in larga parte, quote di finanziamenti relativi a programmi di ricerca in corso, non formalmente impegnate entro la chiusura dell'esercizio. Ne consegue che in buona misura l'avanzo di amministrazione ha una sua specifica destinazione, determinata dai programmi relativi alle iniziative per le quali i finanziamenti erano stati concessi.

A parte l'ammontare dell'avanzo e la consistenza significativa della cassa (M 811) è da rilevare il sostanziale aumento dei crediti (M 1.884) rispetto ai debiti (M 809).

6. Considerazioni conclusive.

L'esercizio 1991 ha fatto registrare un consistente aumento delle entrate determinato da maggiori erogazioni da parte del Ministero Agricoltura e Foreste e di altri Enti soprattutto per il finanziamento di iniziative finalizzate.

In termini relativi le risultanze del conto consuntivo sono state analoghe per molti aspetti a quelle dei precedenti anni, ad attestazione di una condizione di equilibrio e di normalità che ha caratterizzato la gestione in esame.

Una valutazione d'insieme dei risultati di tale gestione consente di esprimere un positivo giudizio, giudizio che è supportato in particolare da dati del conto economico e patrimoniale, dalla consistenza dell'avanzo di amministrazione, dalla significativa disponibilità di cassa, dalla notevole diminuzione dei debiti ed, infine, dal riscontro che è stato assicurato a tutti gli adempimenti riguardanti gli oneri previdenziali nonché il calcolo delle quote di

XII LEGISLATURA - DISEGNI DI LEGGE E RELAZIONI - DOCUMENTI

ammortamento sui beni mobili ed immobili.

Le uscite oltre ad essere rigorosamente commisurate alle entrate sono state programmate sulla base delle effettive esigenze dell'Istituto, congruenti con gli obiettivi perseguiti e verificati di volta in volta dal Consiglio.

Le considerazioni di cui sopra mi inducono a licenziare il conto consuntivo 1991 dell'Ente con una valutazione positiva ed a predisporre gli atti necessari affinché esso possa essere sottoposto al responsabile esame degli Organi di Gestione e di Controllo dell'Istituto.

Acireale, 10 aprile 1992

IL PRESIDENTE

(Dott. Roberto Fusco)

10 aprile 1992

RFB Fusco

VERBALE N.2

BILANCIO CONSUNTIVO DELL'ESERCIZIO 1991 DELL'ISTITUTO SPERIMENTALE
PER L'AGRUMICOLTURA DI ACIREALE

Relazione del Collegio dei Revisori

Il giorno 14 aprile 1992 nella sede dell'Istituto Sperimentale per l'Agrumicoltura in Acireale si è riunito il Collegio dei Revisori per l'esame del Conto consuntivo relativo all'esercizio 1991, redatto in conformità alle norme contenute nel Regolamento per la contabilità e l'amministrazione degli enti pubblici, che presenta le seguenti risultanze:

I - RENDICONTO FINANZIARIOA) GESTIONE DI COMPETENZAEntrate accertate

1) correnti	3.152.151.788
2) in conto capitale	274.652.860
3) partite di giro	<u>144.040.359</u>
Totale entrate.....	<u>3.570.845.007</u>

Uscite impegnate

1) correnti	1.582.768.825
2) in conto capitale	641.109.760
3) partite di giro	<u>144.040.359</u>
	<u>2.367.918.944</u>

La gestione finanziaria chiude con un avanzo di lire 1.202.926.063.

XII LEGISLATURA - DISEGNI DI LEGGE E RELAZIONI - DOCUMENTI

ENTRATE

Le somme accertate per trasferimenti correnti presentano un aumento di milioni 1.137,4 rispetto all'anno precedente con un incremento delle previsioni definitive pari a milioni 546,1. L'importo complessivo delle entrate accertate comprende sia i contributi del Ministero dell'Agricoltura sia quelli di altri Enti e Organismi Pubblici da utilizzare per determinati programmi di ricerca.

Particolare rilievo assume l'entrata accertata per la cessione di prodotti delle Aziende agrarie che ammonta a lire 351.586.844 con un decremento di circa lire 99.000.000 rispetto all'anno precedente.

Nell'esercizio considerato si è accertata una entrata complessiva in conto capitale di lire 274.652.860 per contributi del Ministero dell'Agricoltura e delle Foreste.

USCITE

Gli impegni per spese correnti ammontano a lire 1.582.768.825 mentre le spese previste per detto titolo risultano di lire 2.286.067.622 con una differenza pari a f.703.298.797 dovuta per la maggior parte a spese relative a programmi finalizzati di ricerca a carattere pluriennale.

Gli impegni per spese in conto capitale sono stati di lire 641.109.760. Rispetto alla previsione iniziale di f.1.618.143.553 si registra una diminuzione di f.977.033.793 dovuta prevalentemente a minori impegni conseguenti principalmente ai tempi tecnici per l'esperimento delle procedure di legge relative alla realizzazione di un centro di formazione C.E.E.

E' da sottolineare che tutte le spese risultano impegnate nei limiti dei relativi stanziamenti.

PARTITE DI GIRO

XII LEGISLATURA - DISegni DI LEGGE E RELAZIONI - DOCUMENTI

Le entrate e le uscite per partite di giro pareggiano nell'importo di lire 144.040.359.

B) GESTIONE DI CASSA

Durante l'esercizio sono state riscosse lire 2.936.942.656 di cui lire 2.429.036.419 relative alle entrate accertate nell'esercizio e lire 507.906.237 in conto residui attivi dei precedenti esercizi.

Delle entrate di competenza accertate sono rimaste da riscuotere lire 1.141.808.588 di cui lire 1.076.849.000 per contributi del Ministero per borse di studio, progetti finalizzati e spese in conto capitale, lire 34.000.000 per contributo Regione Siciliana; lire 20.000.000 per convenzione società Agrobios; lire 430.122 per interessi maturati sul conto aperto presso la Tesoreria Unica; lire 10.529.466 per recupero di imposte.

Correlativamente sono stati eseguiti pagamenti per lire 2.889.177.107 di cui 1.981.055.823 in conto competenza e 908.121.284 in conto residui passivi dei precedenti esercizi.

Tenuto conto del fondo iniziale di cassa pari a £.763.335.327 la gestione di cassa si chiude con una consistenza di £.811.100.876.

C) GESTIONE DEI RESIDUI PROVENIENTI DAI PRECEDENTI ESERCIZI

All'inizio dell'esercizio, i residui attivi ammontavano a mil.1.330,7. Tenuto conto di quanto riscosso nel corso del 1991, rimangono ancora da riscuotere crediti pregressi per mil. 742,7 di cui circa mil.507,4 nei confronti del Ministero Agricoltura e Foreste, mil.138,3 nei confronti della Regione Siciliana, mil.88,8 da parte dell'Agenzia per la Promozione e lo Sviluppo del Mezzogiorno, mil.8,2 dal Consorzio Agrario di Cagliari.

I residui passivi ammontavano a mil.1.381,9. In relazione a successivi riaccertamenti diminutivi per mil.52 e ai pagamenti disposti durante il 1991, rimangono ancora da pagare debiti pregressi per

XII LEGISLATURA - DISEGNI DI LEGGE E RELAZIONI - DOCUMENTI

mil.809,3.

D) RISULTATO FINANZIARIO DELL'ESERCIZIO

Come dimostrato dalla situazione amministrativa, l'esercizio 1991 si è chiuso con un avanzo di amministrazione di mil.1.886,3 così composto:

Cassa	Milioni	811,1
Residui attivi	"	1.884,5
Residui passivi	"	<u>809,3</u>
Avanzo di amministrazione		<u>1.886,3</u>

Detto avanzo risulta superiore a quello registrato nello scorso esercizio pari a mil.712,2.

II - SITUAZIONE PATRIMONIALE

Dal confronto tra le attività e le passività che ammontano, rispettivamente a mil. 9.352,3 e mil.2.782,7, al 31 dicembre 1991 risulta un patrimonio netto di mil.6.569,5 con un incremento di mil.1.865,7 rispetto all'ammontare risultante all'inizio dell'esercizio come riportato nel conto economico.

III - CONTO ECONOMICO

Il conto economico presenta un avanzo di gestione di mil.1.865,7 così determinato:

a) componenti attivi

1) entrate correnti accertate		mil.3.152,1
2) variazioni patrimoniali straordinarie per:		
- insussistenze passive	mil.	345,1
- sopravv.patrim.per transf.in c/cap.	"	312,1
- variazioni acquisiz.beni mob.ed immob.	"	1.123,0
TOTALE COMPONENTI ATTIVI.....		<u>mil.4.932,3</u>

b) Componenti passivi

XII LEGISLATURA - DISEGNI DI LEGGE E RELAZIONI - DOCUMENTI

1) uscite per spese correnti impegnate	mil. 1.582,8
2) ammortamenti.	382
3) quota adeguamento trattamento fine rapporto	20
4) sopravvenienze passive	293,8
5) insussistenze attive	392,2
6) scarico beni mobili	49,3
7) differenze tra entrate e uscite in c/capitale	<u>346,5</u>
Totale	3.066,6
Totale componenti attivi	4.932,3
Totale componenti passivi	3.066,6
Avanzo economico	1.865,7

Il Collegio nel corso delle periodiche verifiche ha riscontrato la corrispondenza delle risultanze di bilancio con le scritture contabili unitamente ai risultati positivi conseguiti sotto l'aspetto dell'economicità e proficuità della spesa e, pertanto, si ritiene meritevole di approvazione il conto consuntivo inerente l'esercizio finanziario 1991.

Acireale, 14/04/92

IL COLLEGIO DEI REVISORI

Umberto Chiaro
Giovanni Pizzuto
Eugenio Pizzuto

RS/lp

**ISTITUTO SPERIMENTALE PER L'AGRUMICOLTURA
A C I R E A L E**

CONTO CONSUNTIVO ANNO 1991

DELIBERA DEL CONSIGLIO DI AMMINISTRAZIONE N. 27 DEL 19/05/1992

XII LEGISLATURA - DISEGNI DI LEGGE E RELAZIONI - DOCUMENTI

28/03/92

RENDICONTO FINANZIARIO DELL'ESERCIZIO 1991 PARTE I
ENTRATE

CAPITOLLO		SEZIONE DI COMPETENZA								
CODICE	DESCRIZIONE	PREVISIONI				SOMME ACCETTATE			DIFFERENZE RISPETTO ALLE PREVISIONI	
		INIZIALI	VARIAZIONI		DEFINITIVE	ESERCIZIO	ESERCIZIO DA ESTINGUERE	TOTALI ACCETTATE	IN +	IN -
			IN AUMENTO	IN DIMINUIZIONE						
		4	5 (7-4)	6 (4-7)	7 (4-8-6)	8	9 (10-8)	10 (8+9)	11 (10-7)	12 (7-10)
	TITOLO 1 - ENTRATE CONTRIBUTIVE	95.000.000	622.174.945		712.174.945					
Col. 1	- ALIQUOTE CONTRIBUTIVE A CARICO DEI BENEFICIARI DI LAVORO E/O DEGLI INDIRITTI									
Col. 2	- QUOTE DI PARTECIPAZIONE DEGLI INDIRITTI ALL'ONERE DI SPECIFICHE GESTIONI									
	TITOLO 2 - ENTRATE DERIVANTI DA TRASFERIMENTI CORRETTI									
Col. 3	- TRASFERIMENTI DA PARTE DELLO STATO									
20204	- Contributo R.A.F. per il finanziamento	92.000.000	103.000.000		675.100.000	675.100.000		675.100.000		
20206	- Altri contributi del R.A.F.					107.799.200	000	107.799.200	100.000.000	
20208	- Contributi R.A.F. servizio idrografico									
20246	- Contributi ufficio centrale studi agraria Pisa									
20252	- Contributo R.A.F. per P.A.S.									
20264	- Finanziamento R.A.F. sulla "trasferta" degli agrari									
20267	- Contributi R.A.F. per produzione materiale nella sezione (P.A.S.)									
20268	- Agrari studi materiale del lavoro (L.L.S.) contributi R.A.F.									
20277	- Finanziamento R.A.F. per produzione materiale di moltiplicazione (P.A.S.)									
20280	- Agrari - Studi sul materiale del lavoro (L.L.S.)									
20294	- Contrib. R.A.F. per tecnologia avanzata					20.194.200	000	20.194.200	20.195.000	
20296	- Contrib. R.A.F. per lotta biologica									
20298	- Contributo R.A.F. - Programma razze genetiche		727.673.200		727.673.200	363.246.745	363.246.745	727.673.200		
20299	- Contributo R.A.F. - centri formazione I.C.S.		450.000.000		450.000.000	444.000.000	544.000.000	450.000.000		
20299	- Contrib. R.A.F. Stress Biologici					93.000.200	000	93.000.200	93.000.000	
	- Totale Categoria 2 -	572.000.000	1.020.773.200		2.432.793.200	1.724.199.345	907.049.345	2.644.048.200	231.225.000	
Col. 4	- TRASFERIMENTI DA PARTE DELLE REGIONI									
20403	- Contributi della Regione Siciliana		34.000.000		34.000.000		34.000.000	34.000.000		

XII LEGISLATURA - DISEGNI DI LEGGE E RELAZIONI - DOCUMENTI

RENDICONTO FINANZIARIO DELL'ESERCIZIO 1991 PARTE II

ENTRATE

CAPITOLO	GESTIONE DEI RESIDUI ATTIVI					GESTIONE DI CASSA					TOTALE DEI RESIDUI ATTIVI AL TERMINE DELL'ESERCIZIO
	RESIDUI ALL'INIZIO DELL'ESERCIZIO	RISORSE	BILANZI DA RISCUOTERE	TOTALI	VARIAZIONI		PREVISIONI	RISCOSSIONI	DIFFERENZE RISPETTO ALLE PREVISIONI		
					IN +	IN -			IN +	IN -	
13	14	15 (15-14)	16 (16+15)	17 (16-13)	18 (13-16)	19	20	21 (20-19)	22 (19-20)	23 (9+15)	
111.1											
111.2											
203010							675.100.000	675.100.000			
203020	75.000.000		75.000.000	75.000.000			75.000.000	107.999.200	32.999.200		75.000.000
203030											
203040											
203052	84.150.800	275.134.355	84.150.800	359.285.155	84.150.800	89.400.925	364.544.110	275.134.355	89.409.755		84.150.800
203064											
203067											
203069	119.291.112	119.291.112		119.291.112	127.607.077	175.067.907	119.291.112	119.291.112	2.619.979		
203077	119.680.825		119.680.825	119.680.825			119.680.825			119.680.825	119.680.825
203080											
203094	63.574.830	11.485.000	50.704.830	62.180.630	12.870.000	14.256.200	63.574.830	41.470.000	21.894.830		50.704.830
203098	52.300.430	26.542.140	44.350.000	71.092.140	18.731.682		52.300.430	26.542.140	25.810.310		44.350.000
203099							363.844.945	363.844.945			363.844.945
203099							990.000.000	440.000.000	544.000.000		544.000.000
203099								93.059.200	93.059.200		000
Tot. Cat. C	791.821.265	432.451.467	374.004.435	864.337.062	291.439.259	270.733.062	2.040.770.310	2.140.450.932	120.670.370	800.005.720	1.201.935.000
294010	130.211.090		130.211.090	130.211.090			172.211.090			172.211.090	172.211.090

XII LEGISLATURA - DISEGNI DI LEGGE E RELAZIONI - DOCUMENTI

RENDICONTO FINANZIARIO DELL'ESERCIZIO 1991 PARTE II

ENTRATE

CAPITULO CODICE	GESTIONE DEI RESIDUI ATTIVI					GESTIONE DI CASSA						TOTALE DEI RESIDUI ATTIVI AL TERMINE DELL'ESERCIZIO
	RESIDUI ALL'INIZIO DELL'ESERCIZIO	RIFORMI	RIMBORSI DA RISCHIEDERE	TOTALI	PARIAZZIONI		PREVISIONI	RISCONTRO	DIFFERENZE RISPETTO ALLE PREVISIONI			
					IN +	IN -			IN +	IN -		
13	14	15 (16+14)	16 (16+15)	17 (16+17)	18 (18+16)	19	20	21 (20-19)	22 (19-20)	23 (9+13)		
204025	4.000.000	4.000.000		4.000.000	4.000.000	4.000.000	4.000.000	4.000.000				
Tot. Cat. 4	142.211.090	4.000.000	138.211.090	142.211.090	4.000.000	4.000.000	174.211.090	4.000.000		170.211.090	172.211.090	
204010												
204020	1.000.000	1.000.000		1.000.000	1.000.000	1.000.000	2.000.000	2.000.000				
204023	5.000.000	5.000.000		5.000.000	5.000.000	5.000.000	75.000.000	75.000.000				
204044	90.201.477	1.349.297	88.852.180	90.201.477			90.201.477	1.349.297		88.852.180	88.852.180	
204059	8.250.000		8.250.000	8.250.000	8.250.000	8.250.000	8.250.000			8.250.000	8.250.000	
204062							20.000.000			20.000.000	20.000.000	
Tot. Cat. 6	104.451.477	7.349.297	97.102.180	104.451.477	14.250.000	14.250.000	195.451.477	78.349.297		117.102.180	117.102.180	
TOT. 111, 2 111, 3	1.820.494.932	443.800.704	609.694.228	1.823.294.429	211.089.309	216.983.642	3.212.441.877	2.251.000.249	120.478.379	1.990.119.990	1.571.250.070	
307010	34.538.794	25.743.077		25.743.077		8.775.719	34.538.794	25.743.077		8.775.719		
307011							351.380.844	351.380.844	521.000			
Tot. Cat. 7	34.538.794	25.743.077		25.743.077		8.775.719	385.969.844	377.344.921	521.000	8.775.719		
308030	319.004	319.004		319.004	319.004	319.004	3.319.004	319.004		3.190.000	439.122	
Tot. Cat. 8	319.004	319.004		319.004	319.004	319.004	3.319.004	319.004		3.190.000	439.122	
309010	71.000	71.000		71.000	71.000	71.000	10.601.244	5.428.244		4.973.000	10.529.444	
309020							15.000.000	15.000.000				
Tot. Cat. 9	71.000	71.000		71.000	71.000	71.000	25.601.244	20.428.244		4.973.000	10.529.444	

XII LEGISLATURA - DISEGNI DI LEGGE E RELAZIONI - DOCUMENTI

28/03/92

RENDICONTO FINANZIARIO DELL'ESERCIZIO 1991 PARTE I

ENTRATE

CAPITOLU		GESTIONE DI COMPETENZA								
CODICE	DESCRIZIONE	PREVISIONI				SOPRE ACCERTATE			DIFFERENZE RISPETTO ALLE PREVISIONI	
		INITIALI	VARIAZIONI		DEFINITIVE	RISORSE	COMUNE DA RITROPPERE	TOTALI ACCERTATI	IN -	
			IN AUMENTO	IN DIMINUIZIONE					IN +	IN -
		4	5 (7-4)	6 (4-7)	7 (4+5-6)	8	9 (10-8)	10 (8+9)	11 (10-7)	12 (7-10)
	Cap. 22 - PARTITE DI DEM.									
722010	- Ristmate erariali	65.000.000	65.000.000		130.000.000	95.044.574		95.044.574		54.955.426
722011	- Ristmate erariali Azionde Agrarie	10.000.000			10.000.000	9.300.175		9.300.175		0.699.825
722020	- Ristmate previdenzialie assistenziall	12.000.000	12.000.000		24.000.000	22.419.999		22.419.999		1.580.001
722021	- Ristmate previdenziall e assistenziall su. ag.	7.000.000			7.000.000	4.009.903		4.009.903		2.990.097
722026	- Ristmate prev. e ass. LI VEICOLAZIOMI ANNIIDATE									
722030	- Ristmate diverse	800.000			800.000	205.724		205.724		594.276
722050	- Depositi cessionali de terzi	5.000.000			5.000.000	2.000.000		2.000.000		3.000.000
722060	- Recupero anticipazioni fondo economelo	5.000.000			5.000.000	5.000.000		5.000.000		
722070	- Recupero anticipazioni cessionl operative parif.	3.000.000			3.000.000	3.000.000		3.000.000		
	- Totale Categoria 22 -	120.000.000	77.000.000		212.000.000	144.040.299		144.040.299		67.959.701
	- TOTALE TITOLO 7 -	120.000.000	77.000.000		212.000.000	144.040.299		144.040.299		67.959.701

XII LEGISLATURA - DISEGNI DI LEGGE E RELAZIONI - DOCUMENTI

RENDICONTO FINANZIARIO DELL'ESERCIZIO 1991 PARTE II

ENTRATE

CAPITULO CODICE	GESTIONE DEI RESIDUI ATTIVI				VARIAZIONI		GESTIONE DI CASSA		DIFFERENZE RISPETTO ALLE PREVISIONI		TOTALE DEI RESIDUI ATTIVI AL TERMINE DELL'ESERCIZIO
	RESIDUI ALL'INIZIO DELL'ESERCIZIO	RISORSE	RISORSE DA RISCHIORE	TOTALE	M +	M -	PREVISIONI	RISORSE	M +	M -	
					17 (14-15)	18 (13-14)			21 (20-19)	22 (19-20)	
	12	14	15 (14-14)	14 (14-15)	17 (14-15)	18 (13-14)	19	20	21 (20-19)	22 (19-20)	23 (14-15)
722010							150.000.000	15.804.574		34.725.424	
722011							10.000.000	9.200.175		8.119.825	
722020							24.000.000	22.419.991		1.200.009	
722021							7.000.000	6.809.703		110.297	
722030											
722030							800.000	205.724	*	514.276	
722050							5.000.000	2.000.000		3.000.000	
722060							5.000.000	5.000.000			
722070							3.000.000	3.000.000			
Tot. Cap. 22							212.000.000	144.040.209		68.739.441	
Tot. 111. 7							212.000.000	144.040.209		68.739.441	

XII LEGISLATURA - DISEGNI DI LEGGE E RELAZIONI - DOCUMENTI

28/03/92

RENDICONTO FINANZIARIO DELL'ESERCIZIO 1991 PARTE I

ENTRATE

CAPITULO		SEZIONE DI COMPETENZA									
CODICE	DESCRIZIONE	PREVISIONI				SOMME ACCERTATE			DIFFERENZE RISPETTO ALLE PREVISIONI		
		INIZIALI	VARIACIONI		DEFINITIVE	DISCOSTE	CORRETTIVE DA ESTINGUERE	TOTALI ACCERTATI	IN +	IN -	
			IN AUMENTO	IN DIMINUIZIONE							
		4	5 (7-6)	6 (4-7)	7 (4+5-6)	8	9 (10-8)	10 (8+9)	11 (10-7)	12 (7-10)	
	- Avanzo di Amministrazione	90.000.000	622.174.915		712.174.915						
	- Sviluppo dei titoli -										
	- TITOLO 1 -										
	- TITOLO 2 -	593.020.000	1.944.773.090		2.537.793.090	1.807.199.545	961.849.345	2.769.048.890	231.255.800		
	- TITOLO 3 -	256.000.000	122.209.510		378.209.510	272.143.310	10.739.200	300.100.000	6.000.266	2.569.070	
	- TITOLO 4 -										
	- TITOLO 5 -		274.652.000		274.652.000	197.653.200	140.999.000	274.652.000			
	- TITOLO 6 -										
	- TITOLO 7 -	125.000.000	77.000.000		212.000.000	144.940.220		144.940.220		60.739.641	
	- TOTALE GENERALE	1.074.020.000	3.042.191.175		4.117.011.175	2.429.230.419	1.141.000.200	3.570.000.619	227.220.266	71.329.510	

XII LEGISLATURA - DISEGNI DI LEGGE E RELAZIONI - DOCUMENTI

RENDICONTO FINANZIARIO DELL'ESERCIZIO 1991 PARTE II

ENTRATE

CAPITOLO CODICE	GESTIONE DEI RESIDUI ATTIVI				GESTIONE DI CASSA						TOTALE DEI RESIDUI ATTIVI AL TERMINE DELL'ESERCIZIO
	RESIDUI ALL'INIZIO DELL'ESERCIZIO	FISCALI	RINCHIAMI DA RISCUOTERE	TOTALE	VARIAZIONI		PREVISIONI	RISORSE	DIFFERENZE RISPETTO ALLE PREVISIONI		
					IN +	IN -			IN +	IN -	
12	14	15 (16-14)	16 (14+15)	17 (16-13)	18 (12-16)	19	20	21 (20-19)	22 (19-20)	23 (19+15)	
REP. TITOLI											
- TITOLO 1											
- TITOLO 2	1.808.494.932	443.880.784	649.400.725	1.953.201.429	211.689.359	296.983.042	3.212.441.877	2.251.888.249	128.678.278	1.999.199.998	1.379.238.678
- TITOLO 3	34.929.882	26.153.883		26.153.883	398.886	9.184.525	414.519.112	394.297.193	526.888	16.748.719	16.929.288
- TITOLO 4											
- TITOLO 5	257.325.148	37.951.458	133.277.131	171.228.789		84.994.319	531.977.948	143.664.835		388.373.188	382.274.784
- TITOLO 6							212.800.000			68.739.441	
- TITOLO 7								144.340.389			
TOTALE REPER.	1.330.749.434	507.986.237	742.677.856	1.298.584.973	212.088.345	392.245.904	4.379.738.949	2.934.942.654	129.205.178	1.564.881.463	1.884.486.444

XII LEGISLATURA - DISEGNI DI LEGGE E RELAZIONI - DOCUMENTI

RENDICONTO FINANZIARIO DELL'ESERCIZIO 1991 PARTE I
 SPESE

CODICE	DESCRIZIONE	CAPITULO DESTINARE DI COMPETENZA								
		INIZIALI	PREVISIONI			SOMME IMPEGNATE			DIFFERENZE RISPETTO ALLE PREVISIONI	
			VARIAZIONI		DEFINITIVE	PAGHE	ESERCIZIO DA PAGARE	TOTALI IMPORI	M +	M -
			IN AUMENTO	IN DIMINUIZIONE						
6	5 (7-6)	6 (6-7)	7 (6+5-6)	8	9 (8-8)	10 (8+9)	11 (9-7)	12 (7-10)		
TITOLO 1 - SPESE CORRENTI										
Cap. 1 - SPESE PER ALI ORGANI DELL'ENTE										
10000	- Compensi al Presidente	4.200.000			4.200.000	4.200.000	4.200.000		200.000	
10000	- Compensi ai Componenti il Consiglio di Amministrazione	12.500.000			12.500.000	12.450.000	12.450.000		1.041.000	
10000	- Compensi ai Componenti il Collegio dei Revisori	11.000.000			11.000.000	8.750.000	8.250.000		2.750.000	
10000	- Compensi ai Componenti il Comitato Scientifico	1.000.000			1.000.000				1.000.000	
10000	- Indennità e rimborso spese di trasporto per missioni agli organi istituzionali - Totale Categoria 1 -	48.100.000			48.100.000	9.823.045	1.451.246	11.474.295	4.323.751	
Cap. 2 - ONERI PER IL PERSONALE IN ATTIVITA' DI SERVIZIO										
10010	- Stipendi ed altri assegni al personale impiegatizio	65.000.000	19.000.000		84.000.000	84.000.000	84.000.000			
10012	- Stipendi ed altri assegni al personale impiegatizio P.A.R.									
10014	- Stipendi ed altri assegni al personale impiegatizio C.A.M.E.									
10017	- Stipendi ed altri assegni al personale impiegatizio P.R.R.									
10019	- Stipendi ed altri assegni al personale impiegatizio C.A.B.I.A.R.I.									
10020	- Stipendi ed altri assegni al personale impiegatizio TECNOLOGIE AVANZATE									
10010	- Stipendi ed altri assegni al personale impiegatizio - Centro Formazione C.E.E.		20.000.000		20.000.000				20.000.000	
10020	- Stipendi ed altri assegni fissi al personale operaio	175.000.000	4.000.000		221.000.000	214.715.993	5.997.784	220.743.777	256.2	
10021	- Stipendi ed altri assegni fissi al personale Aziende specializzate	123.000.000	10.000.000		163.000.000	142.189.811	932.973	142.625.884	204.9	
10022	- Stipendi ed altri assegni fissi al personale operaio P.A.R.		4.000.000		4.000.000	3.911.422		3.911.422	20.5	
10023	- Stipendi ed altri assegni fissi al personale operaio C.A.B.		10.500.000		10.500.000	10.473.454		10.473.454	26.5	
10027	- Stipendi ed altri assegni fissi al personale operaio P.R.R.		20.000.000		20.000.000	25.243.171	1.190.045	26.434.036	2.565.9	
10029	- Stipendi ed altri assegni fissi al personale operaio C.A.B.I.A.R.I.									
10030	- Stipendi ed altri assegni fissi al personale operaio TECNOLOGIE AVANZATE		8.730.550		8.730.550	8.674.778		8.674.778	64.7	

XII LEGISLATURA - DISegni DI LEGGE E RELAZIONI - DOCUMENTI

RENDICONTO FINANZIARIO DELL'ESERCIZIO 1991 PARTE II

SPESE

CAPITULO CODICE	GESTIONE DEI RESORNI PASSIVI				GESTIONE DI CASSA				TOTALE DEI RESORNI PASSIVI O TORNARE NELL'ESERCIZIO		
	RESORNI ALL'ESERCIZIO	PAGATI	RIMBORSI DA FARRE	TOTALE	VARIAZIONI		PREVISIONI	PAGAMENTI		DIFFERENZE RISPETTO ALLE PREVISIONI	
					IN +	IN -				IN +	IN -
13	14	15 (14-13)	16 (14+15)	17 (16-17)	18 (17-16)	19	20	21 (20-19)	22 (19-20)	23 (9+23)	
TIT. I											
101010							6.610.000	6.360.000		250.000	
101020							13.500.000	12.459.000		1.041.000	
101030							11.000.000	9.250.000		2.750.000	
101040							1.000.000			1.000.000	
101050	1.336.520	1.194.475	151.045	1.336.520	1.336.520	1.336.520	10.173.040	11.007.720		7.665.320	
Tot. Cap. I	1.336.520	1.194.475	151.045	1.336.520	1.336.520	1.336.520	50.787.040	38.074.720		12.706.320	
102010							84.500.000	84.000.000			
102012											
102014											
102017											
102019											
102016											
102010							20.000.000			20.000.000	
102020							221.000.000	114.745.993		6.254.007	
102021							143.000.000	142.193.011		806.989	
102022							4.000.000	3.961.422		38.578	
102023							10.500.000	10.473.456		26.544	
102027							30.000.000	25.243.177		4.756.823	
102029										1.190.043	
102024							8.779.550	8.674.770		64.772	

XII LEGISLATURA - DISegni DI LEGGE E RELAZIONI - DOCUMENTI

RENDICONTO FINANZIARIO DELL'ESERCIZIO 1991 PARTE I
SPESE

CODICE	DESCRIZIONE	GESTIONE DI COMPETENZA								
		PREVISIONI				SOMME IMPEGATE			DIFFERENZE RISPETTO ALLE PREVISIONI	
		INIZIALI	VARIAZIONI		DEFINITIVE	PAGATE	PIEMONTE DA PAGARE	SOMME IMPEGNATE	IN +	IN -
			IN AMMONTARO	IN DIREZIONE						
4	5 (7-4)	6 (6-7)	7 (6+5-4)	8	9 (8+8)	10 (8+9)	11 (10-7)	12 (7-10)		
10202	Spese ed altri oneri fissi al personale servizio LOTTA BIODIVERSITA				29.000.000	19.307.217	19.307.217		9.692.783	
10202C	Spese ed altri oneri fissi al personale servizio COPPE OMBROTICONE		20.000.000		20.000.000				20.000.000	
10203	Capensi per lavoro straordinario personale impiantista	3.000.000			3.000.000	2.678.650	2.678.650		321.350	
10204	Capensi per lavoro straordinario personale operario	3.000.000			3.000.000	536.934	536.934		2.463.066	
102041	Capensi per lavoro straordinario personale servizio gestione agraria	1.000.000			1.000.000	585.351	585.351		414.649	
10205	Indennità e risab. spese di trasp. per assistenti in territorio nazionale	10.000.000	20.500.000		48.500.000	44.512.620	3.987.380	48.500.000		
102051	Indennità e risab. spese di trasp. per assistenti in territorio nazionale Azienda agraria	7.000.000			7.000.000	6.463.940	180.720	6.844.690	155.300	
102052	Indennità e risab. spese di trasp. per assistenti in territorio naz.le P.A.M.									
102053	Indennità e risab. spese di trasp. per assistenti in territorio naz.le C.M.S.		15.000.000	3.000.000	12.000.000	2.459.950		2.459.950	9.540.050	
102054	Indennità e risab. spese di trasp. per assistenti in territorio naz.le C.A.R.E.Z.									
102055	Indennità e risab. spese di trasp. per assistenti in territorio naz.le S.M.E.L.I.C.A.T.A		430.570		430.570	551.290		551.290	79.280	
102057	Ind. e risab. spese di trasp. in territorio naz.le P.A.M.		21.740.429		21.740.429	19.590.715	2.149.714	21.740.429		
102059	Ind. e risab. spese di trasp. in territorio naz.le C.A.R.E.Z.									
10206	Ind. e risab. spese per trasp. in territorio naz.le TECNOLOGIE AVANZATE		11.037.363	3.000.000	8.037.363	1.229.890	21.499	1.250.740	6.785.670	
10208	Ind. e risab. spese di trasp. in territorio naz.le LOTTA BIODIVERSITA		25.467.460		25.467.460	2.287.540	203.160	2.490.700	22.976.760	
10209C	Indennità e risab. spese di trasp. per assistenti in territorio nazionale - Nappo germanico		30.000.000		30.000.000	10.990.000		10.990.000	20.000.000	
10209E	Ind. e risab. spese trasp. assist. terr. Naz. Agrarion		6.000.000		6.000.000	2.771.070		3.228.930	70.000	
10206	Ind. e risab. spese di trasp. assistenti estero		40.844.340		40.844.340	14.393.611	2.000.000	16.393.611	24.450.729	
102062	Ind. e risab. spese di trasp. assistenti estero P.A.M.									
102000	Oneri previdenziali ed assistenziali a carico dell'ente	30.000.000	6.000.000		36.000.000	29.327.417	4.362.270	32.749.687	3.250.313	
102000	Oneri previd. e assistenz. a carico dell'Ente TECNOLOGIE AVANZATE		2.000.000		2.000.000				2.000.000	
102000	Oneri previdenziali ed assistenziali a carico dell'ente - Centro Formazione C.A.E.			25.000.000	25.000.000					
102000	Altri oneri sociali a carico dell'Ente	40.000.000	5.000.000		45.000.000		20.000.000	25.000.000		

XII LEGISLATURA - DISEGNI DI LEGGE E RELAZIONI - DOCUMENTI

RENDICONTO FINANZIARIO DELL'ESERCIZIO 1991 PARTE II

SPESE

CAPITOLO CODICE	GESTIONE DEI RESIDUI PASSIVI				GESTIONE DI CASSA				TOTALE DEI RESIDUI PASSIVI AL TERMINE DELL'ESERCIZIO		
	RESIDUI ALL'INIZIO DELL'ESERCIZIO	PAGATI	RIMASTI DA PAGARE	TOTALI	VARIAZIONI		PREVISIONI	PAGAMENTI		DIFFERENZE RISPETTO ALLE PREVISIONI	
					IN +	IN -				IN +	IN -
12	14	15 (16-14)	16 (14+15)	17 (16+17)	18 (17-16)	19	20	21 (20-19)	22 (19-20)	23 (9+15)	
10200											
10202							20.000.000	19.309.317		690.683	
10203							3.000.000	2.678.600		1.321.400	
10204							3.000.000	536.936		2.463.064	
102041							1.000.000	585.381		414.619	
10205	1.281.161	1.281.161		1.280.940	1.567.920	1.567.920	49.783.940	45.796.580		3.987.360	
102051	130.765	130.765		130.365	130.365	130.365	7.130.365	6.774.325		356.040	
102052											
102053							12.000.000	2.459.905		9.540.095	
102054											
102055	71.400	71.400		71.000	71.000	71.000	782.373	421.906		360.467	
102057	1.022.520	1.018.920		1.010.920	1.022.520	1.025.520	22.742.649	20.612.635		2.130.014	
102059	1.391.550	1.107.150	284.400	1.391.550	1.391.550	1.391.550	1.391.550	1.107.150		284.400	
102056							8.839.365	1.029.050		7.810.315	
102058					1.671.600	1.671.600	25.467.440	2.207.540		23.259.900	
10206							10.000.000	10.000.000			
102061							4.000.000	5.175.075		11.175.075	
102062	4.546.580	4.546.577		4.546.577	30.000.001	30.000.004	45.390.920	18.948.071		26.442.849	
102063											
102064	4.751.324	4.646.637	104.687	4.750.324	667.740	667.740	49.750.324	21.133.548		28.616.776	
102065											
102066							2.000.000			2.000.000	
102067											
102068	32.901.593		16.450.797	16.450.797			52.901.593			52.901.593	

XII LEGISLATURA - DISEGNI DI LEGGE E RELAZIONI - DOCUMENTI

RENDICONTO FINANZIARIO DELL'ESERCIZIO 1991 PARTE I

SPESE

CODICE	DESCRIZIONE	GESTIONE DI COMPETENZA								
		PREVISIONI				SOMME IMPEGNATE			DIFFERENZE RISPETTO ALLE PREVISIONI	
		INITIALI	VARIAZIONI		DEFETTIVE	PAGATE	FINITE DA PAGARE	TOTALI IMPEGNI	IN +	IN -
			IN AUMENTO	IN DIMINUIZIONE						
4	5 (7-4)	6 (4-7)	7 (4+5-6)	8	9 (10-8)	10 (8+9)	11 (10-7)	12 (7-10)		
10427	- Spese per il riscaldamento P.N.P.		5.000.000		5.000.000	2.845.400	2.819.400	4.844.800		122.200
10428	- Canoni vari (polizia locale, vigilanza notturna)	32.000.000	11.500.000		43.500.000	35.199.754	3.106.374	38.251.132		5.248.868
10429	- Canoni vari (polizia locale, vigilanza notturna) Aziende agrarie	14.500.000	5.000.000		19.500.000	10.115.500	8.885.200	11.005.800		2.000.000
10430	- Canoni vari (polizia locale, vigilanza notturna) - Centro formazione C.E.E.		20.000.000		20.000.000					
10435	- Premi di assicurazione contro rischi incendio, furto ed altri	4.700.000	4.300.000		10.000.000	7.985.315		7.985.315		2.014.685
10435*	- Premi di assicurazione contro rischi incendio, furto ed altri Aziende agrarie	1.500.000			3.000.000	2.177.101		2.177.101		822.899
10436	- Spese postali, telegraf. telef. spediz. svanconi	27.500.000	35.893.840	10.124.729	50.749.121	48.958.701	1.814.251	49.174.251		1.574.870
10436*	- Spese postali, telegraf. telef. spediz. svanconi Aziende agrarie	3.500.000			3.500.000	2.084.000		2.084.000		1.416.000
10436*	- Spese post. telegraf. telef. spediz. svanconi etc. P.N.P.		2.151.600		2.151.600	2.163.600		2.163.600		
10436*	- Spese postali, telegraf. telef. spediz. svanconi, etc. CARRIZ									
10436*	- Spese postali, telegraf. telef. spediz. svanconi P.N.P.									
10436*	- Spese postali, telegraf. telef. spediz. svanconi TECNOLOGIE AVANZATE		1.050.000		1.050.000	815.450	50.200	865.650		184.350
10436*	- Spese postali, telegrafiche, telefoniche spedizioni e svanconi - Rete geografica		18.000.000		18.000.000	4.000.000		4.000.000		14.000.000
10436*	- Spese postali, telegrafiche, telefoniche, spedizioni e svanconi - Centro formazione C.E.E.		15.000.000		15.000.000	2.431.400		2.431.400		12.568.600
10437	- Spese per l'acquisto di pubblicizz. consultative per uso ufficio	150.000			150.000	144.000		144.000		6.000
10438	- Spese per stampa avvisi, sonograf. bollettini, estratti	1.000.000	22.000.000		23.000.000	4.055.690	20.449.700	24.525.190		1.475.500
10439	- Spese per l'acq. di materiale di consumo economico	4.000.000	5.000.000		9.000.000	7.356.437	1.435.735	8.792.172		2.207.828
10439*	- Spese per l'acq. di materiale di consumo economico C.N.P.		3.000.000		3.000.000	1.287.040		1.287.040		1.712.960
10439*	- Spese per l'acq. di materiale di consumo economico CARRIZ									
10439*	- Spese per l'acq. di materiale di consumo economico P.N.P.									
10439*	- Spese per l'acq. di beni di consumo economico TECNOLOGIE AVANZATE									
10439*	- Spese per acquisto materiale di consumo economico LOTTA BIOLOGICA									
10439*	- Spese per l'acquisto di materiale di consumo economico - Rete geografica		4.000.000		4.000.000	2.782.040		2.782.040		1.217.960

XII LEGISLATURA - DISEGNI DI LEGGE E RELAZIONI - DOCUMENTI

RENDICONTO FINANZIARIO DELL'ESERCIZIO 1991 PARTE II

SPESE

CAPITOLA CODICE	GESTIONE DEI RESIDUI PASSIVI				VARIAZIONI		GESTIONE DI CASSA		DIFFERENZE RISPETTO ALLE PREVISIONI		TOTALE DEI RESIDUI PASSIVI AL TERMINE DELL'ESERCIZIO	
	DEBITI ALL'ESIZIO DELL'ESERCIZIO	PAGATI	CREDITI DA PASSARE	TOTALI	In +	In -	PREVISIONI	PAGAMENTI	In +			In -
									21 (20-19)	22 (19-20)		
13	14	15 (16-14)	16 (14+15)	17 (16-15)	18 (17-16)	19	20	21 (20-19)	22 (19-20)	23 (19-15)		
104027							5.000.000	2.045.400			2.954.600	2.099.600
104040	214.430	214.430		214.430			43.716.430	20.324.194			8.300.214	3.106.374
104041	1.011.500	1.011.500		1.011.500	1.377.500	1.011.500	20.011.500	11.120.500			8.005.000	8.005.000
104048							20.000.000				20.000.000	
104050							10.000.000	7.905.315			2.014.685	
104051							3.000.000	2.177.901			822.099	
104060	1.121.341	1.117.341		1.117.341	1.121.341	1.125.341	51.090.092	50.076.042			1.014.050	1.014.050
104061							3.000.000	2.000.000			914.000	
104062							2.163.000	2.163.000				
104064												
104067												
104068							1.050.000	815.450			234.550	50.050
104069							4.000.000	4.000.000				
104080							15.000.000	2.431.400			12.568.600	
104070							150.000	144.000			6.000	
104080	6.654.140	6.344.972	309.740	6.351.740	125.350	207.400	31.654.140	10.400.452			21.253.688	20.776.440
104090							9.900.000	7.356.437			2.543.563	1.425.725
104092							3.000.000	1.207.060			1.712.940	
104094												
104097	305.400	122.451	182.949	305.400			305.400	122.451			182.949	182.949
104098												
104099												
10409C							2.000.000	2.702.040			702.040	

XII LEGISLATURA - DISEGNI DI LEGGE E RELAZIONI - DOCUMENTI

RENDICONTO FINANZIARIO DELL'ESERCIZIO 1991 PARTE I
SPESE

CODICE	DESCRIZIONE	GESTIONE DI COMPETENZA									
		PREVISIONI				SOMME IMPEGNATE			DIFFERENZE PREZZO ALLE PREVISIONI		
		INITIALI	VARIAZIONI		DEFINITIVE	PAGATE	RIMASTE DA PAGARE	TOTALI IMPEGNI	IN +	IN -	
			IN AUMENTO	IN DIMINUIZIONE							
4	5 (7-4)	6 (4-7)	7 (4+5-6)	8 "	9 (8+6)	10 (8+9)	11 (10-7)	12 (7-10)			
104127	- Esorc., automaz., riparaz., modif., sostit. d'off. elettr., tele., calc., elettronici P.A.M.				2.000.000		1.004.000		1.004.000		995.20
104128	- Esorc., automaz., riparaz., modif., sostit. d'off. elettr., tele., calc., elettronici TEC. ANIMATE		2.004.100		2.004.100	2.242.750	426.000	3.748.750			145.42
104129	- Automazione, riparazione simili macchine ufficio attrezzatura tecniche LOTTA BIODIVERSITÀ		4.000.000		4.000.000	2.492.300	499.000	2.992.100			7.24
10412E	- Spese esorc., automaz., riparaz., modif., sostit. d'off. elettr., tele., calc., elettr., - APPARECCHIAMENTO		1.637.694	1.637.694							
104130	- Automaz., riparaz., ed adattamento locali e relativi impianti	5.000.000			25.000.000	24.096.140	47.000	24.943.740			54.27
104131	- Automaz., riparaz., ed adattamento locali e relativi impianti	4.000.000			6.000.000	5.014.425	185.000	5.999.425			5
104132	- Spese per adempimenti a terzi per ricerche di lab. e di campo P.A.M.										
104140	- Indennizzi a terzi LOTTA BIODIVERSITÀ		4.000.000		4.000.000						4.000.0
104176	- Spese per l'attività divulg., seminari, corsi, e iscriz. a soc. scientif.		1.000.000		1.000.000						1.000.0
104172	- Spese per l'attività divulgativa, scambi culturali e iscrizioni a Società scientifiche P.A.M.										
104180	- Corrispett. per prestaz. profess. e per incarichi speciali	2.000.000			19.000.000	18.440.943	8.926.470	19.367.413			1.614.2
104182	- Corrispett. per prestaz. profess. e per incarichi speciali P.A.M.				23.000.000	7.490.400	8.026.400	16.325.000			6.645.1
104183	- Corrispett. per prestaz. profess. e per incarichi speciali C.M.S.				29.320.600	28.000.000	21.456.252	7.862.000	29.319.252		
104187	- Corrispett. per prestaz. profess. e per incarichi speciali P.A.M.				6.719.025	5.719.025	5.719.025	5.719.025			1.000
104188	- Corrispett. per prestaz. profess. e per incarichi speciali TECNOLOGIE ANIMATE		21.742.775		21.742.775	6.472.024	7.490.000	14.161.024			17.579
10418C	- Corrispett. per prestazioni professionali e per incarichi speciali - Apparecchiamento		190.700.000		190.700.000	20.172.442	42.470.000	72.845.442			117.054
10418E	- Corrispett. per prestaz. profess. e per incarichi speciali Agribus		8.000.000		8.000.000	7.972.000		7.972.000			27
104190	- Spese per concorsi, funz., comissa., comit., etc.		1.000.000		1.000.000						1.000
104200	- Spese per accertamenti sanitari, cure, ricoveri e protesi	500.000			500.000						500

XII LEGISLATURA - DISEGNI DI LEGGE E RELAZIONI - DOCUMENTI

RENDICONTO FINANZIARIO DELL'ESERCIZIO 1991 PARTE II

SPESA

CAPITOLA CODICE	GESTIONE DEI RESIDUI PASSIVI				GESTIONE DI CASSA				TOTALE DEI RESIDUI PASSIVI AL TERMINE DELL'ESERCIZIO		
	RESIDUI ALL'INIZIO DELL'ESERCIZIO	PASSIVI	RINCHIAMI DA PAGARE	TOTALI	VARIAZIONI		PREVISIONI	PAGAMENTI		DIFFERENZE COPERTO ALLE PREVISIONI	
					IN +	IN -				IN +	IN -
12	14	15 (14-13)	16 (14+15)	17 (16-17)	18 (17-16)	19	20	21 (20-19)	22 (19-20)	23 (14+23)	
104127	2.303.400	2.303.400		2.303.400	2.303.400	2.303.400	2.303.400	2.303.400			
104128							2.000.000	1.094.000		906.000	
104129	2.115.020	2.115.020		2.115.020	2.115.020	2.115.020	4.000.000	5.256.570		641.430	471.000
10412C							4.000.000	3.492.340		307.660	497.000
10412E											
104130	5.647.340	220.000	5.427.340	5.647.340	220.000	220.000	40.647.340	35.116.140		5.531.192	5.474.940
104131	900.000	900.000		900.000	1.020.000	1.020.000	4.700.000	4.794.425		94.425	121.000
104142											
104148							4.000.000			4.000.000	
104170							1.000.000			1.000.000	
104172											
104180	1.577.000	1.577.000		1.577.000			22.577.000	12.025.943		10.551.057	8.451.170
104182											
104183	420.000	420.519		420.519	420.000	420.000	23.420.000	7.927.119		15.501.601	8.111.400
104185											
104187	26.425.300	26.726.700		26.726.700	22.103.900	24.999.300	52.942.902	42.103.032		10.777.951	7.111.300
104189											
10418A	803.250	803.250		803.250	803.250	803.250	7.322.305	6.322.305		1.000.000	
10418B	3.609.000	3.590.500		3.590.500	1.400.000	3.041.440	38.342.775	10.071.504		25.271.191	7.111.300
10418C							109.502.415	20.173.442		79.327.173	42.271.300
10418E							0.000.000	7.973.000		27.000	
104190							1.000.000			1.000.000	
104200							500.000			500.000	

XII LEGISLATURA - DISEGNI DI LEGGE E RELAZIONI - DOCUMENTI

RENDICONTO FINANZIARIO DELL'ESERCIZIO 1991 PARTE II

SPESE

CAPITULO CODICE	GESTIONE DEI RESIDUI PASSIVI						GESTIONE DI CASSA					TOTALE DEI RESIDUI PASSIVI AL TERMINE DELL'ESERCIZIO
	RESIDUI ALL'INIZIO DELL'ESERCIZIO	PAGATI	RIMBORSI DA PAGARE	TOTALI	VARIAZIONI		PREVISIONI	PAGAMENTI	DIFFERENZE RISPETTO ALLE PREVISIONI			
					IN +	IN -			IN +	IN -		
											21 (20-19)	
13	14	15 (16-14)	16 (14+15)	17 (18-13)	18 (13-14)	19	20	21 (20-19)	22 (19-20)	23 (19+15)		
10420	406.840	406.840		406.840	406.840	406.840	813.680	406.840		406.840		
104220							2.000.000	598.600		1.401.400		
104231												
104233												
104240												
104251							3.000.000	1.722.240		1.277.760		1.268.000
104252												
104261	15.874.578		15.874.578	15.874.578			74.874.578	58.722.124		15.872.452		15.874.578
104270							10.000.000			10.000.000		
104280							30.000.000			30.000.000		
104290												
Tot. Cat. 4	117.309.440	89.578.302	27.040.845	114.519.147	74.676.844	77.636.287	1.037.757.231	649.758.278		237.798.953		177.441.404
105010	257.576.915	119.586.325	137.999.380	257.576.915	7.576.915	7.576.915	257.576.915	119.586.325		137.999.380		137.999.380
Tot. Cat. 5	257.576.915	119.586.325	137.999.380	257.576.915	7.576.915	7.576.915	257.576.915	119.586.325		137.999.380		137.999.380
107030							10.000.000			10.000.000		9.518.907
Tot. Cat. 7							10.000.000			10.000.000		9.518.907
108010	10.000.000	5.328.716	4.671.284	10.000.000			39.000.000	21.515.238		7.484.762		7.484.762
108011							1.600.000	1.572.454		27.546		
Tot. Cat. 8	10.000.000	5.328.716	4.671.284	10.000.000			40.600.000	23.087.692		7.512.308		7.484.762
109010	3.670.000	3.670.000		3.670.000	3.670.000	3.670.000	3.670.000	3.670.000				

XII LEGISLATURA - DISEGNI DI LEGGE E RELAZIONI - DOCUMENTI

RENDICONTO FINANZIARIO DELL'ESERCIZIO 1991 PARTE I
SPESE

CAPITOLI		GESTIONE DI COMPETENZA								
CODICE	DESCRIZIONE	PREVISIONI			CONE IMPEGNATE			DIFFERENZE RISPETTO ALLE PREVISIONI		
		INIZIALI	VARIAZIONI		DEFETTIVE	PAGATE	RIMANDE DA PAGARE	TOTALI IMPENZI	IN +	IN -
			IN AUMENTO	IN DIMINUIZIONE						
		4	5 (7-4)	6 (4-7)	7 (4+5-6)	8	9 (8+9)	10 (8+9)	11 (10-7)	12 (7-10)
109013	- Restituzioni e rimborsi vari C.N.R.		2.435.514		2.435.514	2.435.514		2.435.514		
109014	- Restituzioni e rimborsi vari C.A.B.I.E.Z.		27.550.750		27.550.750	27.550.750		27.550.750		
	- Totale Categoria 9 -		29.986.264		29.986.264	29.986.264		29.986.264		
	Cat. 10 - SPESE NON CLASSIFICABILI IN ALTRE VOCI									
110010	- Spese per liti, arbitraggi, risarcimenti ed accessi									
110020	- Fondo di riserva	4.000.000			4.000.000					4.000.000
110050	- Altre spese non classificabili	1.500.000			1.500.000	1.009.470	207.500	1.304.970		193.022
110051	- Altre spese non classificabili Aziende agricole	1.500.000			1.500.000	1.000.100	419.892	1.500.000		
110050	- Altre spese non classificabili - Centro formazio- ne C.E.E.		20.000.000		20.000.000					20.000.000
	- Totale Categoria 10 -	7.000.000	20.000.000		25.000.000	2.009.564	717.392	2.904.970		32.193.022
	- TOTALE TITOLO 1 -	886.440.000	1.340.911.723	140.404.901	2.204.047.422	1.344.022.702	236.744.122	1.382.748.025		793.298.797
	TITOLO 2 - SPESE IN CORSO CAPITALE									
	Cat. 11 - ACQUISIZIONE DI BENI DI USO DURABILI ED OPERE IMMOBILIARI									
210040	- Spese per progettazione e costruzione stabili									
210050	- Ricostruzione, ripristino, trasferimento di stabili relative progettazioni		130.113.314		130.113.314	67.714.390	53.179.662	120.894.252		9.219.062
210050	- Ricostruzione, ripristino, trasformazione di sta- bili e relative progettazioni - Centro form.CEE		530.200.000		530.200.000	41.354.307		41.354.307		496.845.693
210041	- Spese per miglioramenti fondiari Aziende agricole									
210044	- Spese per miglioramenti fondiari C.A.B.I.E.Z.									
	- Totale Categoria 11 -		660.313.314		660.313.314	109.068.697	53.179.662	162.248.559		505.844.675
	Cat. 12 - ACQUISIZIONE DI IMMOBILIZZAZIONI TECNICHE									
212010	- Acquisto di stabili, arredi, racch.d'uff. etc.	1.000.000	29.873.000		30.873.000	794.500	30.078.500	30.873.000		
212011	- Acquisto stabili, arredi, racch.d'ufficio Aziende agricole	900.000			900.000					900.000
212010	- Acquisto di stabili, arredi, racch.d'ufficio etc - Centro formazioe C.E.E.		361.000.000		361.000.000					361.000.000
212020	- Acquisto libri, pubblicazioni per biblioteca	26.600.000	8.500.000		35.100.000	29.007.020	5.272.142	35.100.000		
212020	- Acquisto libri, pubblicazioni per biblioteca - LIB TA BIOLOGICA.		1.500.000		1.500.000					1.500.000

XII LEGISLATURA - DISEGNI DI LEGGE E RELAZIONI - DOCUMENTI

RENDICONTO FINANZIARIO DELL'ESERCIZIO 1991 PARTE II

SPESE

CAPITOLO CODICE	SEZIONE DEI RESIDUI PASSIVI						SEZIONE DI CASSA				TOTALE DEI RESIDUI PASSIVI AL TERMINE DELL'ESERCIZIO
	RESIDUI ALL'INIZIO DELL'ESERCIZIO	PAGATE	DEBITI DA PAGARE	TOTALI	VARIAZIONI		PREVISIONI	PAGAMENTI	DIFFERENZE RISPETTO ALLE PREVISIONI		
					IN +	IN -			IN +	IN -	
13	14	15 (14-13)	16 (14+15)	17 (16-13)	18 (15-16)	19	20	21 (20-19)	22 (19-20)	23 (14+23)	
109013							2.435.516	2.435.516			
109014							27.556.750	27.556.750			
Tot. Cat. 9	3.490.000	3.490.000		3.490.000	3.490.000	3.490.000	33.876.266	33.876.266			
110010											
110020							4.000.000			4.000.000	
110050							1.500.000	1.009.478		490.522	297.500
110051	1.071.000	1.071.000		1.071.000	1.071.000	1,071,000	2.571.000	2.151.100		419.902	419.902
110052							28.000.000			28.000.000	
Tot. Cat. 10	1.071.000	1.071.000		1,071,000	1,071,000	1,071,000	36,871,000	3,160,500		32,710,414	717,292
TOT. TOT. 1	456.679.720	223.377.020	196.704.142	430.002.162	524.073.777	153.490.325	2.309.937.706	1.579.399.723		801.532.863	433.452.204
TOT. 2											
211040											
211050	17.777.220	17.273.050	302.100	17.777.220	17.273.050	17.273.050	147.890.544	84.999.640		62.890.904	53.681.842
211052							538.200.000	41.554.207		496.645.813	
211061	344.938.106	240.971.524	73.241.444	322.212.900	33.135.354	55.880.762	344.938.106	248.971.524		95.966.582	73.241.444
211062	90.201.677	1.349.297	80.852.380	90.201.677			90.201.677	1.349.297		88.852.380	90.852.380
Tot. Cat. 11	452.917.093	242.995.001	162.574.964	430.171.087	50.439.494	73.155.812	1.121.766.117	376.244.878		744.545.549	215.775.660
212010	205.600	205.600		205.600	205.600	205.600	31.156.000	1.002.000		30.074.500	30.074.500
212011							100.000			100.000	
212012							361.000.000			361.000.000	
212020	3.379.000	1.914.320	1.462.745	3.379.000	3.379.000	3.379.000	35.539.905	31.004.178		4.534.907	4.734.707
212022							1.500.000			1.500.000	

XII LEGISLATURA - DISEGNI DI LEGGE E RELAZIONI - DOCUMENTI

RENDICONTO FINANZIARIO DELL'ESERCIZIO 1991 PARTE II

SPESA

CAPITOLO CODICE	GESTIONE DEI RESIDUI PASSIVI				VARIAZIONI		GESTIONE DI CASSA		DIFFERENZE RISPETTO ALLE PREVISIONI		TOTALE DEI RESIDUI PASSIVI AL TERMINE DELL'ESERCIZIO
	PREVISIONI ALL'INIZIO DELL'ESERCIZIO	PAGATI	RIANZI DA PAGARE	TOTALE	IN +	IN -	PREVISIONI	PAGAMENTI	DIFFERENZE RISPETTO ALLE PREVISIONI		
									IN +	IN -	
13	14	15 (16-14)	16 (14+15)	17 (16-13)	18 (13-16)	19	20	21 (20-19)	22 (19-20)	23 (19+23)	
212030	339.857.801	325.144.225	14.713.574	339.857.801			525.336.844	487.625.398		37.711.446	19.354.374
212031							251.626			251.626	251.626
212032											
212037	8.743.775	8.743.775		8.743.775	3.743.775	2.743.775	25.262.775	8.743.775		16.500.000	16.342.940
212038											
11203C							153.544.330	153.484.287		60.043	
21203E							4.439.676	863.940		3.575.736	3.748.509
212040	44.998.646		44.998.646	44.998.646	44.998.646	44,998,646	80.974,446			80.974,446	44,998,646
212041	29.452.595	29.452.595		29.452.595	29.452.595	29,452,595	107,649,249	42,493,050		65,156,199	1,928,930
212050							17.000.000			17.000.000	16.200.811
TOT. 11 - 12	425.726.774	365.542.415	42.164.357	428.709.774	12.848.495	96.348.171	758.537.225	746.098.723		112.438.502	141.269.194
214020							20.000.000	20.000.000			
214050											
214060											
TOT. 11 - 16							20.000.000	20.000.000			
TOT. 11 - 2 TOT. 2	891.423.899	433.138.276	225.746.387	858.899.883	139.279.691	142.064.807	2.499.747.442	1.142.963.581		1.356.883.861	257.844.847

XII LEGISLATURA - DISEGNI DI LEGGE E RELAZIONI - DOCUMENTI

RENDICONTO FINANZIARIO DELL'ESERCIZIO 1991 PARTE I
SPESE

CODICE	DESCRIZIONE	GESTIONE DI COMPETENZA									
		INIZIALI	PREVISIONI		DEFINITIVE	SPESE IMPEGNATE			DIFFERENZE CIO' CHE ALLE PREVISIONI		
			IN AUMENTO	IN DIMINUIZIONE		PAGATE	SPESE DA PAGARE	TOTALI IMPEGNI	DE +	DE -	
											5 (7-4)
	Cat. 20 - ESTINZIONE DEBITI DIVERSI										
	TITOLO 4 - PARTITE DI GIRO										
	Cat. 21 - SPESE ANNI IN TUTTE LE PARTITE DI GIRO										
421010	- Bilancio consuntivo	85.000.000	65.000.000		150.000.000	75.644.574		75.644.574			54.925.424
421011	- Bilancio consuntivo domande aperte	10.000.000			10.000.000	9.300.575		9.300.575			8.619.825
421020	- Bilancio pre-consuntivo ed assistenziali	12.000.000	12.000.000		26.000.000	7.544.420	14.853.481	22.419.901			1.300.099
421021	- Bilancio pre-consuntivo ed assistenziali Azionari aperte	7.000.000			7.000.000	2.839.940	3.979.843	6.009.783			110.817
421022	- Bilancio pre-consuntivo ed assistenziali P.A.N.										
421027	- Bilancio pre-consuntivo ed assistenziali P.A.N.										
421028	- Bilancio pre-consuntivo Tecnologie Avanzate										
421030	- Bilancio diverse	800.000			800.000	285.724		285.724			514.274
421050	- Festeggiamenti speciali occasionali da terzi	5.000.000			5.000.000	2.000.000		2.000.000			3.000.000
421060	- Anticipazioni fondo economato	5.000.000			5.000.000	5.000.000		5.000.000			
421070	- Anticipazioni fondo economato sezione operativa periferica	3.000.000			3.000.000	3.000.000		3.000.000			
	- Totale Categoria 21 -	125.000.000	77.000.000		212.000.000	125.267.825	18.832.524	144.046.307			48.739.641
	- TOTALE TITOLO 4 -	125.000.000	77.000.000		212.000.000	125.267.825	18.832.524	144.046.307			48.739.641

XII LEGISLATURA - DISEGNI DI LEGGE E RELAZIONI - DOCUMENTI

RENDICONTO FINANZIARIO DELL'ESERCIZIO 1991 PARTE II
SPESE

CAPITOLO CODICE	DESTINAZIONE DEI RESIDUI PASSIVI				DESTINAZIONE DI CASSA				TOTALE DEI PASSIVI PASSIVI N. TERMINE DELL'ESERCIZIO		
	RESIDUI ALL'INIZIO DELL'ESERCIZIO	PAGATE	RIMBORSI DA PAGARE	TOTALE	VARIAZIONI		PREVISIONI	PAGAMENTI		DIFFERENZE RISPETTO ALLE PREVISIONI	
					IN +	IN -				IN +	IN -
13	14	15 (14-14)	16 (14+15)	17 (16+17)	18 (17-16)	19	20	21 (20-19)	22 (19-20)	23 (19+15)	
TOT. +											
421010	16.673.260	16.672.799		16.672.799	16.672.799	16.673.260	166.673.260	111.717.375		54.955.885	
421211	2.136.943	2.136.943		2.136.943	2.136.943	2.136.943	21.136.943	11.711.218		9.425.725	
421201	13.866.198	13.866.198		13.866.198	13.866.198	13.866.198	17.866.198	21.441.418		16.433.502	14.853.481
421021	1.252.833	1.252.833		1.252.833	1.252.833	1.252.833	14.252.833	11.311.713		4.089.566	3.979.043
421022	1.728.095	1.728.095		1.728.095	1.728.095	1.728.095	1.728.095	1.728.095			
421027											
421028											
421030							800.000	267.724		532.276	
421250							1.000.000	1.000.000		1.000.000	
421900							1.000.000	1.000.000			
421070							3.900.000	1.000.000			
Tot. Cap. 21	41.606.429	41.605.948		41.605.948	29.605.948	29.606.429	254.406.429	166.913.803		87.492.626	10.832.524
Tot. Tit. +	41.606.429	41.605.948		41.605.948	29.605.948	29.606.429	254.406.429	166.913.803		87.492.626	10.832.524

XII LEGISLATURA - DISEGNI DI LEGGE E RELAZIONI - DOCUMENTI

20/03/92

RENDICONTO FINANZIARIO DELL'ESERCIZIO 1991 PARTE I

SPESE

CAPITOLA		ESTIMARE DI COMPETENZA								
CODICE	DESCRIZIONE	PREVISIONI				SOMME IMPEGNATE			DIFFERENZE RISPETTO ALLE PREVISIONI	
		INIZIALI	VARIAZIONI		DEFINITIVE	PAGATE	RIMASTE DA PAGARE	TOTALI IMPEGNI	IN -	
			IN AUMENTO	IN DIMINUIZIONE					IN +	IN -
		4	5 (7-4)	6 (4-7)	7 (4+5-6)	8	9 (10-8)	10 (8-9)	11 (10-7)	12 (7-10)
	- Riepilogo dei titoli: -									
	- TITOLO 1 -	866.440.000	1.568.011.722	160.404.101	2.286.067.622	1.344.022.793	234.744.122	1.982.748.825		703.298.797
	- TITOLO 2 -	52.560.000	1.575.412.353	7.829.000	1.618.143.353	509.825.295	121.294.475	641.199.740		977.033.797
	- TITOLO 3 -									
	- TITOLO 4 -	125.000.000	77.000.000		212.000.000	125.207.835	18.832.524	144.044.359		68.755.641
	- TOTALE GENERALE	1.074.000.000	3.219.424.276	178.233.101	4.117.911.375	1.991.055.823	384.863.121	2.307.918.944		1.749.592,23

XII LEGISLATURA - DISEGNI DI LEGGE E RELAZIONI - DOCUMENTI

RENDICONTO FINANZIARIO DELL'ESERCIZIO 1991 PARTE II

SPESE

CAPITOLO CODICE	GESTIONE DEI RESIDUI PASSIVI				VARIAZIONI		GESTIONE DI CASSA		DIFFERENZE RISPETTO ALLE PREVISIONI		TOTALE DEI RESIDUI PASSIVI AL TERMINE DELL'ESERCIZIO
	RESIDUI ALL'INIZIO DELL'ESERCIZIO	PAGATI	RIMBORSI DA PAGARE	TOTALI	IN +	IN -	PREVISIONI	PAGAMENTI	IN +	IN -	
									21 (20-19)	22 (19-20)	
13	14	15 (16-14)	16 (14+15)	17 (16-13)	18 (13-16)	19	20	21 (20-19)	22 (19-20)	23 (9-15)	
RIEP. TITOLI											
- TITOLO 1 -	430.479.720	233.377.620	194.706.142	430.482.142	12.093.777	153.499.335	2.300.931.706	1.579.399.723		801.532.043	433.452.264
- TITOLO 2 -	801.423.009	433.130.294	225.740.307	850.090.603	136.179.601	162.004.807	2.499.747.442	1.142.963.501		1.356.813.861	357.644.862
- TITOLO 3 -											
- TITOLO 4 -	41.406.429	41.405.948		41.405.948	21.505.948	21.404.429	254.406.429	166.813.003		87.592.426	18.832.524
TOTALE RIEMP.	1.281.916.630	708.921.264	422.446.529	1.320.587.893	295.779.326	345.101.571	5.125.105.657	2.889.177.107		2.245.928.330	809.729.650

XII LEGISLATURA - DISEGNI DI LEGGE E RELAZIONI - DOCUMENTI

LISTA RESIDUI ATTIVI PER L'ANNO 1991

27/03/92

SEZ. N. ACC.	ANNO	DESCRIZIONE	DEBITORE	AMMONTARE	IMPUGNATI	PERCORSO	DA F. SODIETÀ	N. REV.	DATA REV.
0200	0001	CAPITOL0 203020	MINISTERO AGRICOLTURA E FORESTE	75.000.000			75.000.000		
0200	0002	BORSE DI STUDIO	MINISTERO AGRICOLTURA E FORESTE	800			800		
0200	0003	BORSE DI STUDIO 1992	TOTALE CAPITOL0	75.000.800			75.000.800		
0200	0002	CAPITOL0 203052	*** DEBITORI DIVERSI ***	10.234.370	-433.158	10.234.370	000	671	31/02/91
0200	0004	CONTRIBUTO R.A.F. PER P.A.M.	*** DEBITORI DIVERSI ***	13.632.716		12.999.540		589	31/02/91
0200	0002	CONTRIBUTO R.A.F. PER P.A.M.	*** DEBITORI DIVERSI ***	79.013.425	-705	79.012.620		591	31/02/91
0200	0003	CONTRIBUTO R.A.F. PER P.A.M.	*** DEBITORI DIVERSI ***	177.510.587	-4.625.012	172.885.575		672	31/02/91
0200	0002	CONTRIBUTO R.A.F. PER P.A.M.	*** DEBITORI DIVERSI ***	244.150.000	-5.258.755	275.134.255		673	31/02/91
0200	0001	CAPITOL0 203068	TOTALE CAPITOL0	364.544.110			64.134.000		
0200	0010	CONTRIBUTO C.E.E.	*** DEBITORI DIVERSI ***	116.671.142	2.619.970	119.291.112		114	2/02/91
0200	0006	CAPITOL0 203077	TOTALE CAPITOL0	116.671.142	2.619.970	119.291.112		322	2/02/91
0200	0006	FINANZIAMENTO P.A.F. P.A.M.	MINISTERO AGRICOLTURA E FORESTE	119.680.825			119.680.825		
0200	0007	CAPITOL0 20309A	TOTALE CAPITOL0	119.680.825			119.680.825		
0200	00011	CONTRIBUTO R.A.F. PER TECNOLOGIE AVANZATE	*** DEBITORI DIVERSI ***	15.822.690	-1.286.220	11.483.800		517	22/10/91
0200	00077	CONTRIBUTO R.A.F. PER TECNOLOGIE AVANZATE	MINISTERO AGRICOLTURA E FORESTE	50.704.830			50.704.830		
0200	00081	CONTRIBUTO TECNOLOGIE AVANZATE C. INF.	MINISTERO AGRICOLTURA E FORESTE	800			800		
0200	00011	CONTRIBUTO R.A.F. PER TECNOLOGIE AVANZATE	TOTALE CAPITOL0	64.575.520	-1.286.220	11.483.800			
0200	00023	CAPITOL0 20309B	*** DEBITORI DIVERSI ***	7.810.456	19.771.482	26.542.140		579	3/12/91
0200	0006	CONTRIBUTO R.A.F. PER TECNOLOGIE AVANZATE	MINISTERO AGRICOLTURA E FORESTE	44.556.000			44.556.000		
0200	0006	CONTRIBUTO R.A.F. PER TECNOLOGIE AVANZATE	TOTALE CAPITOL0	52.366.456	19.771.482	26.542.140			
0200	00135	CAPITOL0 20309C	MINISTERO AGRICOLTURA E FORESTE	363.865.542			363.865.542		

XII LEGISLATURA - DISEGNI DI LEGGE E RELAZIONI - DOCUMENTI

LISTA RESIDUI ATTIVI PER L'ANNO 1991

27/03/92

SECT. MIN.	ANNO	DESCRIZIONE	DEBITO	AMMONTARE	VARIAZIONI	RISOSCO	DA RISCUOTERE	N° REV.	DATA REV.
0200	00019	CAPITOLO 20309D CONTRIBUTO CENTRO DI FORMAZIONE C.E.E.	TOTALE CAPITOLI	303.847.945			303.847.945		
0200	00019	91	CENTRO DI FORMAZIONE C.E.E. - M.A.F.	544.000.000			544.000.000		
			TOTALE CAPITOLI	544.000.000			544.000.000		
0200	00082	CAPITOLO 20309F COMPTIR. M.A.F. STRESS BIOTICI	MINISTERO AGRICOLTURA E FORESTE	800			800		
			TOTALE CAPITOLI	800			800		
0200	00013	CAPITOLO 204010 CONTRIBUTI DELLA REGIONE SICILIANA	*** DEBITORI DIVERSI ***	138.211.890			138.211.890		
0200	00082	91	REGIONE SICILIANA	34.000.000			34.000.000		
			TOTALE CAPITOLI	172.211.890			172.211.890		
0200	00002	CAPITOLO 204025 CONTRIBUTI DA PARTE DELLA REGIONE BASILICATA	*** DEBITORI DIVERSI ***	4.000.000			4.000.000		
			TOTALE CAPITOLI	4.000.000			4.000.000		50 07/02/91
0200	00118	CAPITOLO 206020 CONTRIBUTO ANNO 1990	AGENZIA AUTONOMA DELLA STAZIONE DI CARRAICERALE.	1.000.000			1.000.000		
			TOTALE CAPITOLI	1.000.000			1.000.000		3 22/11/91
0200	00065	CAPITOLO 206033 CONTRIBUTI C.M.F. PER Ricerche Finalizzate	CENTRO NAZ. LE Ricerche	5.000.000			5.000.000		
			TOTALE CAPITOLI	5.000.000			5.000.000		105 27/02/91
0200	00002	CAPITOLO 206044 RES. PER IMPAZ. (CONTRIBUTI OSMEZ COM. 11/72)	AGENZIA PROMOZIONE SVILUPPO DEL MEZZOGIORNO	90.201.677			90.201.677		
			TOTALE CAPITOLI	90.201.677			90.201.677		140 27/02/91
0200	00018	CAPITOLO 206059 CONTRIBUTI CONSORTIO CAGLIARI	*** DEBITORI DIVERSI ***	8.250.000			8.250.000		
			TOTALE CAPITOLI	8.250.000			8.250.000		
0200	00089	CAPITOLO 20606E CONVENZIONE AGRICOLTORI	AGRICOLTORI	20.000.000			20.000.000		

XII LEGISLATURA - DISEGNI DI LEGGE E RELAZIONI - DOCUMENTI

LISTA RESIDUI ATTIVI PER L'ANNO 1991

27/03/92

SET. N° AC.	ANNO	DESCRIZIONE	DEBITORE	AMMONTARE	VARIAZIONI	RISORSE	DA ESCRIVERE	N° REV.	DATA REV.
			TOTALE CAPITOLI	20.000.000			20.000.000		
0200	00074	CAPITOLI 307010 RICAVI VENDITA PRODOTTI ALCOLICI	MORRAL EFFORTI CENTRI	34.538.776 34.538.776	-8.275.219 -8.275.219	25.263.557 25.263.557		271	7/06/91
0200	00090	CAPITOLI 308030 Interessi naturali anno 1990 c/c fruttifero.	TESORERIA PROVINCIALE STATO CALABRIA	319.066	319.066	319.066		1	16/01/91
0200	00084	INTERESSI CONTI FRUTTIFERO TESORERIA ANNO 1991	TESORERIA PROVINCIALE STATO CALABRIA	140.122			140.122		
0200	00085	INTERESSI NATURALI SU C/C 1991	POSTE E TELECOMUNICAZIONI	278.944 747.528			278.944 430.122		
0200	00089	CAPITOLI 309010 RECUPERO NUSSIONE AGROTECNICO ALDISI LITTERIO.	INDISI LITTERIO NATO NO ACQUEDOTTI L. 1/12/85.	71.000		71.000		42	1/10/91
0200	00019	RIMBORSO	INTENDENZA DI FINANZA - CALABRIA.	10.529.446 10.401.246		71.500			
0200	00001	CAPITOLI 515010 FINANZIAMENTI P.A.F. PER SPESE IN CONTO CAPITALE	MINISTERO AGRICOLTURA E FORESTE	70.160.850			70.160.850		
0200	00001	CONTRIBUTO AGEVOLAMENTO POTABILIZZAZIONE STRUTTURE IMMOBILIARI.	MINISTERO AGRICOLTURA E FORESTE	181.270.875	-84.096.219	37.375.550	2.113.254		
0200	00100	CONTRIBUTI P.A.F. IN C/C CAPITALE	MINISTERO AGRICOLTURA E FORESTE	79.175.175			42.000.322		
0200	00101	CONTR. ATIV. SCIENC. APPEDI STRUTTI.	MINISTERO AGRICOLTURA E FORESTE	148.799.825	-86.096.219	37.951.620	148.099.625		11/04/91
			TOTALE CAPITOLI	424.324.725			300.276.764		
			TOTALE GENERALE	2.072.538.222	-80.163.541	507.926.227	1.864.864.444		

XII LEGISLATURA - DISEGNI DI LEGGE E RELAZIONI - DOCUMENTI

LISTA RESIDUI ATTIVI PER L'ANNO 1991

27/03/92

SEZ. N° ACC. COD. CAP.	DESCRIZIONE	DEBITORE	AMMONTARE	VARIAZIONI	RISOSSO	DA RISCOUETTERE IN RET.	DATA RET.
		TOTALE CAPITULO	168.999.455			168.999.455	
		TOTALE ANNO	1.141.898.588			1.141.898.588	
		TOTALE GENERALE	2.472.558.222	-90.165.541	507.505.227	1.884.488.444	

XII LEGISLATURA - DISEGNI DI LEGGE E RELAZIONI - DOCUMENTI

LISTA RESIDUI PASSIVI PER L'ANNO 1991

SET. P. N. P.	ANNO	DESCRIZIONE	CREDITORE	AMMONTARE	VALUTAZIONE	PAGATO	DA PAGARE	IN P. N. P.	DATA PAG.
0200	0154	IMBENITA MISSIONI SETT. OTT. NOV. '90	GULISANO DR. PIETRO	255.405		255.405		27	18/01/91
0200	0155	SALDO MISSIONI ANNO 1990	CAMMISTIA SIG. GREGORIO	324.315		324.315		28	18/01/91
0200	0160	SALDO MISSIONI MARZO OTTOBRE '90	BIANCA DR. LUIGI	351.610		351.610		31	18/01/91
0200	0164	SALDO RIM.SP. E IND. MISSIONI NOV. '90	MILANO DR. UMBERTO	52.270		52.270		32	18/01/91
0200	0165	SALDO RIM.SP. E IND. MISSIONI SETT. NOV. '90	CAMMISTIA SIG. GREGORIO	226.885		226.885		33	18/01/91
0200	0169	SALDO RIM.SP. E IND. MISSIONI FEBB. SETT. NOV. '90	MONTANARI DR. EDUARDO	124.025		124.025		33	18/01/91
0200	0170	SALDO MISSIONE DICEMBRE '91	BIANCA DR. LUIGI	230.640		230.640		17	18/01/91
0200	0171	RIM.SP. E IND. MISSIONE DICEMBRE '91	BUONISEGGI DR. DOMENICO - R. 01/03/45 A	118.000		118.000			
0200	0172	SALDO RIM.SP. E IND. MISSIONE DICEMBRE '91	MONTANARI DR. EDUARDO	148.045		148.045			
0200	0173	SALDO RIM.SP. E IND. MISSIONI LUGLIO NOVEMBRE '91	CAMMISTIA SIG. GREGORIO	132.680		132.680			
0200	0174	SALDO RIM.SP. E IND. MISSIONI DICEMBRE '91	MARCO DR. PAOLO NATO A PALAZZOLO ACRETORE	750.490		750.490			
0200	0175	SALDO RIM.SP. E IND. MISSIONI ANNO '91	CAMMISTIA SIG. GREGORIO	14.785		14.785			
0200	0176	IMBENITA MISSIONE OTTOBRE '91	GULISANO DR. PIETRO	47.595		47.595			
0200	0177	IMBENITA MISSIONI OTTOBRE DICEMBRE 1991	GIUFFRÈ DR. GIOVANNI N.A. FALCONE (RE) IL 10/01/91.	104.245		104.245			
0200	0178	IMBENITA MISSIONI OTTOBRE DICEMBRE 1991	MILITANO DR. LETTERIO - NATO A PALERMI	102.790		102.790			
0200	0179		TOTALE CAPITOLI	2.987.740		1.184.625	1.803.115		
0200	0182	CAPITOLI 102020	*** CREDITORI DIVERSI ***	5.997.784		5.997.784			
0200	0183	IMPRETTALI OPERAI AGRICOLI ANNO 1991.	TOTALE CAPITOLI	5.997.784		5.997.784			
0200	0185	CAPITOLI 102021	RUSSI GIOVANNI V.20 - R. 09/11/60 A	552.973		552.973			
0200	0187	IMPRETTALI OPERAI AGRICOLI ANNO 1991.	TOTALE CAPITOLI	552.973		552.973			
0200	0197	CAPITOLI 102027	*** CREDITORI DIVERSI ***	1.190.845		1.190.845			
0200	0199	CAPITOLI 102050	TOTALE CAPITOLI	1.190.845		1.190.845			
0200	0158	IMBENITA MISSIONI SETT. NOV. '90	MACIOTTI DR. GIAMBATISTA NATO A REPOSO IL 18/8/24	53.700		53.700		30	21/01/91
0200	0159	IMBENITA MISSIONI OTT. NOV. DIC. '90	PEPPE P.A. GIUSEPPE NATO A NOTTA S. ANAST. IL 5/6/52	107.390		107.390		30	21/01/91
0200	0161	RIM.SP. E IND. MISSIONI DI MISSIONI NOV. DIC. '90	ZIMONE GIOVANNI NATO A ROSOLINI L. 1/3/45	148.705		148.705		29	18/01/91
0200	0162	IMBENITA MISSIONI OTTOBRE '90	BARTISARFA SIG. SAUTO N.A. CATANMIRANDA IL	16.890		16.890		30	18/01/91
0200	0163	IMBENITA MISSIONI GIU. DIC. '90	DI MARINO DR. SSA EMANUELA N. A ROMA IL 18-6-46	162.290		162.290		34	18/01/91
0200	0164	RIM.SP. E IND. MISSIONI DICEMBRE '90	RUSSO DR. GIUSEPPE NATO A CATANIA IL 3/12/28	44.300		44.300		35	18/01/91
0200	0165	RIM.SP. E IND. MISSIONI DICEMBRE '90	FRANZANI RAFFAELI	122.440		122.440		18	18/01/91
0200	0166	RIM.SP. E IND. MISSIONI GIUGNO DIC. '90	CARUSO DR. ANGELO NATO A CATANIA L. 1/10/49	44.660		44.660		16	18/01/91
0200	0167	RIM.SP. E IND. MISSIONI DICEMBRE '90	LANZA DR. GIACOMO NATO A CATANIA IL 3/8/44	64.965		64.965		15	18/01/91
0200	0168	RIM.SP. E IND. MISSIONI GIUGNO DIC. '90	RUSSO DR. GIUSEPPE NATO A CATANIA IL 3-12-58	153.790		153.790		13	18/01/91
0200	0169	RIM.SP. E IND. MISSIONI OTT. NOV. DIC. '90	RUSSO P.A. NATO NATO AD ACIREALE	57.030		57.030		12	18/01/91

XII LEGISLATURA - DISEGNI DI LEGGE E RELAZIONI - DOCUMENTI

LISTA RESIDUI PASSIVI PER L'ANNO 1991

SE. N.°	ANNO	DESCRIZIONE	DEBITORE	IMPORTO	IMBOLLITO	PAGATO	DA PAGARE	N.°	DATA
0200	01/23	00	RIEMBORSO SPESE	LOCUMITA DOTT. PAOLA ANNA	20.800			14	22/01/91
0200	01/28	90	SCALO MISSIONE DEL 13/12/90	SCORRI DOTT. ROSSARIO	285.000			120	10/02/91
0200	0075	91	SCAL. E REG. CONG. INLETOR. PROF. SPINA	AGENZIA DELL'ETRA	220.000				
0200	0125	91	RIEMBORSO SPESE E INCASSI DI MISSIONI	INTERIUS DOTT. FRANKESC.	143.720				
0200	0165	91	INCASSI MISSIONI NOVEMBRE 91	ZIMONE GIOVANNI MATO A ROSOLINI L. 1.3.93	22.400				
0200	0171	91	RIEMB. SPESE E INC. MISSIONI LUGLIO 91, 81	INTERIUS DOTT. FRANCESCO	1.400.250				
0200	0172	91	RIEMB. SPESE E INC. MISSIONI DA GIUG. A DIC. 91	PESE P.A. GIUSEPPE MATO A ROSOLINI L. 3.0.92	706.450				
0200	0173	91	RIEMB. SPESE E INC. MISSIONI NOV. DIC. 91	PERFETTO DOTT. DOMENICO MATO A PATERNO L. 2.1.93	144.010				
0200	0174	91	RIEMB. SPESE E INC. MISSIONI OTT. NOV. DIC. 91	PAZZARONI RAFFAELE	243.340				
0200	0175	91	RIEMB. SPESE E INC. MISSIONI SETT. OTT. DIC. 91	INTELLISANO DOTT. SERGIANO	253.450				
				TOTALE CAPITULO	3.707.300				
0200	0177	90	CAPITULO 102051		1.703.740				
0200	0177	90	MISSIONI MESE DICEMBRE 1990.	MELITA P. A. ENILIO MATO A FRAMITTI IL 30/3/91	81.979			133	11/02/91
0200	0178	90	INCASSI MISSIONI DICEMBRE 90	BARRAGALLO P.A. ANTONINO MATO ACIREALE IL	48.285			24	18/01/91
0200	0183	91	INCASSI MISSIONI DICEMBRE 91.	MELITA P. A. ENILIO MATO A FRAMITTI IL 30/3/91	96.505				
0200	0184	91	INCASSI MISSIONI DICEMBRE 91	BARRAGALLO P.A. ANTONINO MATO ACIREALE IL	84.172				
				TOTALE CAPITULO	311.100				
0200	0186	90	CAPITULO 102055		71.800			248	8/03/91
0200	0186	90	MISSIONI DICEMBRE 1990.	FRATISANDA DOTT. PAOLO MATO A CATANIA IL 30.11/95	71.800				
				TOTALE CAPITULO	71.800				
0200	0191	90	CAPITULO 102057		188.250			295	19/03/91
0200	0191	90	RIEMB. SPESE E INC. MISSIONI DICEMBRE 90	TERRAMONA DOTT. GIUSEPPE MATO A MATO IL 20/6/97	188.250			297	19/03/91
0200	0193	90	RIEMB. SPESE E INC. MISSIONI NOV. DIC. 90	STAMPAUTO DOTT. ANGELO M.A. FOCALONERA IL 26/6/95	640.800				
0200	0198	91	RIEMB. SPESE E INC. MISSIONI NOV. DIC. 90	PERFUGIATO ROCCO DOTT. GIUSEPPE M. DI IL 22/0/99	189.370			276	18/02/91
0200	0199	91	INCASSI MISSIONI MAGGIO DICEMBRE 1991	PANISANDIA SIG. SAUTO M.A. CALTAQUORRA IL	332.255				
0200	0199	91	INCASSI MISSIONI	ROSSO DOTT. GIUSEPPE MATO A CATANIA IL 3/12/90	1.250.900				
0200	0199	91	INCASSI MISSIONI	CARUSO DOTT. ANGELO MATO A CATANIA IL 17/10/91	148.309				
0200	0199	91	INCASSI MISSIONI EFFETTUATE A DICEMBRE 91	PERNO P.A. MATO MATO ACIREALE	49.000				
0200	0199	91	INCASSI MISSIONI NOVEMBRE DICEMBRE 91	ALDISSI LITTERIO MATO ACIREALE L. 1/12/95	32.000				
0200	0199	91	INCASSI MISSIONI NOV. DIC. 91	ZIMONE GIOVANNI MATO A ROSOLINI L. 1/3/95	134.150				
				TOTALE CAPITULO	3.148.924				
0200	0199	87	CAPITULO 102059		1.018.924				
0200	0199	87	RIEMBORSO SPESE ED INCASSI MISSIONI DICEMBRE 91	*** CREDITORI DIVERSI ***	1.291.550				
				TOTALE CAPITULO	1.107.150				
0200	0199	91	CAPITULO 10205A		1.107.150			276	13/02/91
0200	0199	91	INCASSI MISSIONI DICEMBRE 91	STAMPAUTO DOTT. ANGELO M.A. FOCALONERA IL 26/6/95	204.400				
				TOTALE CAPITULO	204.400				

XII LEGISLATURA - DISEGNI DI LEGGE E RELAZIONI - DOCUMENTI

LISTA RESIDUI PASSIVI PER L'ANNO 1991

SEZ. P.TIP.	ANNO	DESCRIZIONE	DEBITORE	AMMONTARE	VARIAZIONI	PAGATO	DA PAGARE	n° MOD.	DATA MOD.
6200 01202	91	CAPITOLO 102058 RIMB. SPESE E IND. RISS. DOT. NON-PI RIMB. SPESE E IND. RISS. DOT. PI	FRANZATO DOT. DOMENICO MIO A PALERMO I 3/1/42 FRANZATO DOT. DOMENICO MIO A PALERMO I 3/1/42 TOTALE CAPITULO	10.000			10.000		
6200 01202	91			193.140			193.140		
6200 01202	91			202.140			202.140		
6200 01200	90	CAPITOLO 102060 RISERVA 24 MARZO SALDO RISSORSA A LUCE ALFEDO IN FLORENZA - U.S.A. SALDO RISSORSA 24 MARZO ACCORDO RISSORSA IN FRANCIA - D.LON.	CAMER DOT. GIACOMO MIO A CATANIA IL 3/9/44 LONZA DOT. GIACOMO MIO A CATANIA IL 3/9/44 DI AMATORE DOT. LUISA CARMELA A P.A.O. ACIREALE 18/6/48 LO GIACOME DOT. VITTORIO TOTALE CAPITULO	2.415.750			2.415.750	12	11/02/91
6200 01200	90			1.700.000			1.700.000	14	16/01/91
6200 01200	90			427.000	-3		427.000	200	19/03/91
6200 01200	91			2.000.000			2.000.000		
6200 01200	91			6.566.580	-3		6.566.577		
6200 01200	90			3.627.055			3.627.055	7	16/01/91
6200 01200	90			27.815			27.815	10	16/01/91
6200 01200	90			205.454			205.454	9	16/01/91
6200 01200	90			1.000.000			1.000.000	219	6/02/91
6200 01200	91			4.323.040			4.323.040	244	11/03/91
6200 01200	91			38.415			38.415		
6200 01200	91			9.142.599			9.142.592		
6200 01206	90	CAPITOLO 102090 CONTRIBUTI ARTIGIANI UNIFICATI ONERI SOCIALI A CARICO DELL'ENTE	*** CREDITORI DIVERSI *** *** CREDITORI DIVERSI ***	32.901.592			16.450.797		
6200 01206	91			20.000.000			20.000.000		
6200 01206	91			52.901.592	-16.450.796		36.450.792		
6200 01207	90	CAPITOLO 102091 CONTRIBUTI ARTIGIANI UNIFICATI ALTRI ONERI SOCIALI A CARICO DELL'ENTE ALIQUOTE NORMALI	*** CREDITORI DIVERSI *** *** CREDITORI DIVERSI ***	18.404.476			9.444.925		
6200 01207	91			20.000.000			20.000.000		
6200 01207	91			38.404.476	-9.202.228		29.202.248	1795	31/10/91
6200 01209	90	CAPITOLO 102092 CONTRIBUTI ARTIGIANI UNIFICATI	*** CREDITORI DIVERSI *** *** CREDITORI DIVERSI ***	2.942.749			2.942.749		
6200 01209	91			2.942.749			2.942.749		
6200 01209	91			9.000.000			9.000.000		

XII LEGISLATURA - DISEGNI DI LEGGE E RELAZIONI - DOCUMENTI

LISTA RESIDUI PASSIVI PER L'ANNO 1991

SET. INT. ANNO	DESCRIZIONE	DEBITORE	AMMONTARE	VARIAZIONI	PAGATO	DA PAGARE	IN %	DATA PAG.
0200 01620	90	CAPITOLO 104020 ACCORDIO SU FORNITURA ENERGIA ELETTRICA	TOTALE CAPITULO 9.000.000		6.928.953 6.928.953	9.000.000	28	11/02/91
0200 01632	90	CAPITOLO 104030 FORNITURA GASOLIO	3.599.879		3.599.879		76	2/07/91
0200 01633	90	CONG. AG. INTERPROV. CATANIA - MESSINA	1.201.506		1.201.506		797	2/07/91
0200 01634	90	CONG. AG. INTERPROV. CATANIA - MESSINA	931.950		931.950		621	23/05/91
0200 01625	90	CONG. AG. INTERPROV. CATANIA - MESSINA	962.045		962.045		630	23/05/91
0200 01636	90	CONG. AG. INTERPROV. CATANIA - MESSINA	247.050		247.050		102	21/10/91
0200 01627	90	CONG. AG. INTERPROV. CATANIA - MESSINA	1.641.788		1.641.788		798	2/07/91
0200 01659	91	GASOLIO RISCALDAMENTO	3.994.900		3.994.900			
			12.619.148		8.624.248			
0200 00020	91	CAPITOLO 104031 16 10000 DI GASOLIO AGRICOLA PER LE SERBE DI S.SA. JATOLI	3.384.832			3.384.832		
0200 01493	91	GASOLIO AGRICOLA	2.800.000			2.800.000		
			6.186.630			6.186.630		
0200 04275	91	CAPITOLO 104037 GASOLIO AGRICOLA	2.819.400			2.819.400		
			2.819.400			2.819.400		
0200 01649	90	CAPITOLO 104040 SERVIZIO VIGILANZA DICEMBRE 90	214.438		214.438		122	6/02/91
0200 00076	91	VIGILANZA NOTTURNA SEDE CENTRALE 0991.	428.876			428.876		
0200 00152	91	CANTIERI PER LAVORI DI PULIZIA ANNO 091 - FONTE.P901.N.118/4	2.380.000			2.380.000		
0200 01728	91	PULIZIA LOCALI SEDE PC DICEMBRE 91	297.250			297.250		
			3.320.814		214.438	3.106.376		
0200 00231	90	CAPITOLO 104041 VIGILANZA AL. AGRARIA PALICELLI	1.011.500		1.011.500		110	6/02/91
0200 01756	91	SERVIZIO VIGILANZA DICEMBRE 91 AL. PAL.	1.011.500			1.011.500		
0200 01759	91	ACCORDIO VIGILANZA IMP. ANTIFURTO AL. PAL.	7.873.500			7.873.500		
			9.896.500		1.011.500	8.885.000		
0200 01570	90	CAPITOLO 104060 SPESA FISCALI DICEMBRE 90	116.900		116.900		371	26/02/91

XII LEGISLATURA - DISEGNI DI LEGGE E RELAZIONI - DOCUMENTI

LISTA RESIDUI PASSIVI PER I ANNO 1991

SET	INTR	ANNO	DESCRIZIONE	DEBITORE	AMMONTARE	VERBALE	PARLARE	IN FIDUCIA	DATA
0200	0122	91	SPESA POSTALE MATRICOLE DEL BANCO DI S. GIULIA M. BSC	BANCO DI S. GIULIA M. BSC	1.050,000				5/28/91
0200	0122	91	INSTALLAZIONE MARE APPARECCHIATURE	SEP	202,000				22/02/91
0200	0122	91	SPESA POST. SOST. DAL BANCO DI S. GIULIA M. BSC	BANCO DI S. GIULIA M. BSC	202,000				28/02/91
0200	0122	91	SPESA POST. SOST. DAL BANCO DI S. GIULIA M. BSC	BANCO DI S. GIULIA M. BSC	2.078,000				1/04/91
0200	0124	91	SPESA POSTALE SPECIEMISSIONI (STRATI)	GRUPPO EDITORIALE S.M.C.	50.000				50.000
0200	0124	91	SPESA POSTALE SPECIEMISSIONI (STRATI)	GRUPPO EDITORIALE S.M.C.	50.000				50.000
0200	0128	90	STAMPA ANNALE	STAMPAGRAFIA LEONE E.	5.284,375				308.748
0200	0128	90	FORNITURA ESTRATTI	ESSEVEP EDITORIALE SERVICES	306,758				
0200	0140	90	N. 200 ESTRATTI SU IMMAGINE TRASMISSIONE PRIMA STAGIONE	ISTITUTO SPERIMENTALE PER LA CEREALICOLTURA	478,000				
0200	0142	90	FORNITURA ESTRATTI	MACINTI FOTORE	298,000				
0200	0144	91	FORNITURA N. 100 ESTRATTI	GRUPPO EDITORIALE S.M.C.	244,000				
0200	0148	91	FORNITURA N. 100 ESTRATTI	GRUPPO EDITORIALE S.M.C.	190,000				
0200	0148	91	FORNITURA ANNALE	STAMPAGRAFIA LEONE E.	19.827,000				
0200	0148	91	FORNITURA (STRATI)	STAMPAGRAFIA MIELO (RUBINAZZI) & CO.	430,000				
0200	0148	91	FORNITURA (STRATI)	STAMPAGRAFIA MIELO (RUBINAZZI) & CO.	27.122,840				
0200	0124	91	INTERALE DI CONSUMO ECONOMICO	REGISTRE BUFFETTI DI CAMBRIETA F. L. S.M.C.	19,100				
0200	0128	91	INTERALE DI CONSUMO ECONOMICO	SPREDA S.P.A.	417,000				
0200	0128	91	INTERALE DI CONSUMO ECONOMICO	LANZOTTI GIUSEPPE	499,800				
0200	0144	91	INTERALE DI CONSUMO ECONOMICO	LA TECNICA S.M.C.	499,800				
0200	0144	91	INTERALE DI CONSUMO ECONOMICO	LA TECNICA S.M.C.	1.435,000				
0200	0147	90	INTERALE DI CONSUMO ECONOMICO	*** CREDITORI DIVERSI ***	302,400				
0200	0147	90	INTERALE DI CONSUMO ECONOMICO	*** CREDITORI DIVERSI ***	302,400				
0200	0126	90	INTERALE DI CONSUMO TECNICO	APIS UNION S.P.A.	498,300				
0200	0128	90	INTERALE DI CONSUMO TECNICO	SEC SUD	118,500				
0200	0128	90	INTERALE DI CONSUMO TECNICO	SPEDI. DELLA SANABARE	1.403,000				
0200	0128	90	ACQUISTO MATERIALE DI CONSUMO TECNICO	STAMPAGRAFIA S. P. L.	1.082,000				
0200	0128	90	ACQUISTO MATERIALE DI CONSUMO TECNICO	ARTY S.P.A.	1.014,800				
0200	0128	90	ACQUISTO MATERIALE DI CONSUMO TECNICO	GRUPPO EDITORIALE S.M.C.	24,000				
0200	0128	90	INTERALE DI CONSUMO TECNICO	SEC SUD	70,400				
0200	0128	90	INTERALE DI CONSUMO TECNICO	SPEDI. S.P.L. EMISSELLO BASCINO	57,100				
0200	0128	90	INTERALE DI CONSUMO TECNICO	STAMPAGRAFIA MIELO (RUBINAZZI) & CO.	379,840				

XII LEGISLATURA - DISEGNI DI LEGGE E RELAZIONI - DOCUMENTI

LISTA RESIDUI PASSIVI PER L'ANNO 1991

CL. INT.	ANNO	DESCRIZIONE	DEBITORE	AMMONTARE	VALORIZZAZIONE	PAGATO	DA PAGARE	N. MM.	DATA MM.
0200	01711	MATERIALE DI CONSUMO TECNICO VARIO	FERGUS S.N.C. DI M. CAMPIONE E ALTEA S.R.L.	110.000			110.000		
0200	01726	MATERIALE DI CONSUMO TECNICO VARIO		25.300			25.300		
			TOTALE CAPITULO	6.824.400		5.447.050	1.377.350		
0200	01184	CAPITULO 104101							
0200	01311	MATERIALE DI CONSUMO TECNICO	SOCIETA ITALIANA CHIMICI	618.800	-800	618.000		151	18/02/91
0200	01339	MATERIALE DI CONSUMO TECNICO	CONSORZIO AGRARIO ACRILENE	460.600		460.600		50	3/05/91
0200	01458	ACQUISTO MT. 100 TUBO POLIETILE	ADISERVICE 80	73.500		73.500			
0200	01573	Sviluppo e stampa pellicole	STUDIO REFLEX DI PAREMBIANO SALVATORE	497.500		497.500		148	18/02/91
0200	00783	MATERIALE DI CONSUMO TECNICO	SCALIA PATTI GIOVANNA	486.520		486.520		397	11/04/91
0200	00783	MATERIALE DI CONSUMO VARIO	CONSORZ. AGR. INTERPREVALE DI MAGUSA E SIPACUSA	712.500		712.500			
			TOTALE CAPITULO	2.849.420	-800	2.848.620	786.000		
0200	00134	CAPITULO 104102							
0200	00341	MATERIALE DI CONSUMO TECNICO	MICRON S.P.A.	383.475		383.475		532	9/05/91
0200	01625	MATERIALE DI CONSUMO TECNICO	PRODOTTI GIAMMI S.P.A.	114.240		114.240			
0200	01625	MATERIALE FOTOGRAFICO	PELLERITI ANTONIO	140.250		140.250		306	22/03/91
			TOTALE CAPITULO	637.965		523.725	114.240		
0200	00759	CAPITULO 104103							
0200	00664	MATERIALE DI CONSUMO TECNICO	PRODOTTI GIAMMI S.P.A.	238.000			238.000		
0200	01232	MATERIALE CONSUMO TECNICO	ADISERVICE 80	177.205			177.205		
0200	01325	MATERIALE DI CONSUMO TECNICO VARIO	APIS UNION S.P.A.	411.264			411.264		
0200	01663	MATERIALE DI CONSUMO TECNICO VARIO	STUDIO REFLEX DI PAREMBIANO SALVATORE	507.500			507.500		
0200	01708	MATERIALE DI CONSUMO TECNICO VARIO	ALFEDICH CHIMICA S.P.A.	427.329			427.329		
0200	01709	BOMBOLA DI ELIO	SIO SUD	190.400			190.400		
0200	01713	BOMBOLA AZOTO	SIO SUD	92.820			92.820		
			SOCIETA ITALIANA CHIMICI	1.368.500			1.368.500		
			TOTALE CAPITULO	3.413.718			3.413.718		
0200	00211	CAPITULO 104107							
0200	00212	MATERIALE DI CONSUMO TECNICO	DIAMARK SH	884.170			884.170		
0200	01124	MATERIALE DI CONSUMO TECNICO	APIS UNION S.R.L.	425.643			425.643		
0200	01391	MATERIALE DI CONSUMO TECNICO	INGENASA IMMUNOLOGIA Y GENETICA APLICADA - S.A.	2.673.175		2.415.618	257.557	736	13/04/91
0200	01626	ACQUISTO MATERIALE DI CONSUMO TECNICO	GOLMAP MEDITERRANEA S.R.L.	465.885		465.885		503	3/05/91
0200	01664	MATERIALE FOTOGRAFICO	PELLERITI ANTONIO	120.000		120.000		548	16/05/91
0200	01664	MATERIALE DI CONSUMO TECNICO VARIO	DUPONT DENEBOURS	278.440		278.440			
			TOTALE CAPITULO	4.847.253		3.001.503	1.845.850		
0200	01496	CAPITULO 10410A							
0200	01618	ACQUISTO MATERIALE DA LABORATORIO VARIO.	SDM ITALIA S.R.L.	75.208		266.540		109	1/02/91
0200	01618	MATERIALE DI CONSUMO TECNICO	MICHA CARRELO - RESP. SERVIZIO CASSA INTERNO	266.540		266.540			

XII LEGISLATURA - DISEGNI DI LEGGE E RELAZIONI - DOCUMENTI

LISTA RESIDUI PASSIVI PER L'ANNO 1991

SECT. N° TR.	ANNO	DESCRIZIONE	PRELIMINARE	AMMONTARE	VALORI UNITARI	PAGATA	IN PAGARE	N° MOD.	ES. IN FUS.
0200 01195	91	MATERIALE DI CONSUMO TECNICO VARIO	WPIS UNION S.P.A.	520.000			178.000		
0200 01196	91	MATERIALE DI CONSUMO TECNICO VARIO	SOCIETA' SIMONIA DANIELE	1.190.000			1.190.000		
0200 01501	91	MATERIALE DI CONSUMO TECNICO VARIO	SCALIA FRATELLI GIOVANNI	470.764			470.764		
0200 01503	91	MATERIALE DI CONSUMO TECNICO VARIO	SCALIA FRATELLI GIOVANNI	285.898			285.898		
0200 01682	91	MATERIALE DI CONSUMO TECNICO VARIO	SIO SIO	121.380			121.380		
		TOTALE CAPITULO		2.407.840		244.540	2.163.300		
0200 01631	90	CAPITULO 10410B							
0200 01630	90	MATERIALE DI CONSUMO TECNICO	CONS.AOP. INTERPOL. CATANIA - NESSIMA	442.190		442.190			21/10/91
0200 01190	91	MATERIALE DI CONSUMO TECNICO VARIO	CONS.AOP. INTERPOL. CATANIA - NESSIMA	182.745		182.745			21/10/91
		TOTALE CAPITULO		290.840		290.840			
				845.795		544.935	300.860		
0200 00423	91	CAPITULO 10410C							
0200 00425	91	MATERIALE DI CONSUMO TECNICO	CARL. PIETRO S.R.L.	110.000			110.000		
0200 00489	91	MATERIALE DI CONSUMO TECNICO	TECNOLAB S.R.L.C. DI SPA E NUBIA	284.750			284.750		
0200 00714	91	MATERIALE DI CONSUMO TECNICO	DI BELLA DR. FERDINANDO	729.470			729.470		
0200 01039	91	MATERIALE DI CONSUMO TECNICO	TECNOLAB S.R.L.C. DI SPA E NUBIA	920.940			920.940		
0200 01226	91	MATERIALE DI CONSUMO VARIO	TECNOLAB S.R.L.C. DI SPA E NUBIA	1.024.490			1.024.490		
0200 01333	91	MATERIALE DI CONSUMO TECNICO VARIO	ANITY S.R.L.	311.441			311.441		
0200 01344	91	MATERIALE DI CONSUMO TECNICO VARIO	ANITY S.R.L.	1.174.910			1.174.910		
0200 01500	91	MATERIALE DI CONSUMO TECNICO VARIO	PRODOTTI GIANNI S.P.A.	298.490			298.490		
0200 01501	91	MATERIALE DI CONSUMO TECNICO VARIO	P. B. I. INTERNATIONAL S.P.A.	548.820			548.820		
0200 01647	91	MATERIALE DI CONSUMO TECNICO VARIO	ANITY S.R.L.	298.490			298.490		
0200 01648	91	MATERIALE DI CONSUMO TECNICO VARIO	STUDIO REFLEX DI PAMELINO SALVATORE	594.000			594.000		
0200 01650	91	MATERIALE DI CONSUMO TECNICO VARIO	IP-MEDICAL S.R.L. GENOVA	1.975.400			1.975.400		
0200 01652	91	MATERIALE DI CONSUMO TECNICO VARIO	ANITY S.R.L.	491.481			491.481		
0200 01645	91	MATERIALE DI CONSUMO TECNICO VARIO	SL.A.R.O. SRL	981.750			981.750		
0200 01646	91	MATERIALE DI CONSUMO TECNICO VARIO	DUPONT BENEDETTI	410.550			410.550		
0200 01647	91	MATERIALE DI CONSUMO TECNICO VARIO	DUPONT BENEDETTI	328.440			328.440		
0200 01648	91	MATERIALE DI CONSUMO TECNICO VARIO	DUPONT BENEDETTI	385.540			385.540		
0200 01649	91	MATERIALE DI CONSUMO TECNICO VARIO	ANITY S.R.L.	542.160			542.160		
0200 01680	91	MATERIALE DI CONSUMO TECNICO VARIO	PRODOTTI GIANNI S.P.A.	253.000			253.000		
0200 01681	91	MATERIALE DI CONSUMO TECNICO VARIO	P. B. I. INTERNATIONAL S.P.A.	1.182.390			1.182.390		
0200 01682	91	MATERIALE DI CONSUMO TECNICO VARIO	ANITY S.R.L.	298.490			298.490		
0200 01712	91	MATERIALE DI CONSUMO TECNICO VARIO	OTTEA INAZZA GEOM. ALFIO	351.545			351.545		
		TOTALE CAPITULO		294.800		294.800			
				14.824.123		14.824.123			
0200 01310	91	CAPITULO 10410E							
		MATERIALE di consumo tecnico vario	WPIS UNION S.P.A.	348.424		348.424			
0200 00149	90	CAPITULO 104110							
		MANTERIZIONE AUTO I.S.A.	TRONATO E C. AUTOMOBILI	34.500					34.500

XII LEGISLATURA - DISEGNI DI LEGGE E RELAZIONI - DOCUMENTI

LISTA RESIDUI PASSIVI PER L'ANNO 1991

SEZ. IMP. I.	ANNO	DESCRIZIONE	DEBITORE	AMMONTARE	VARIAZIONI	PAGATO	DA PAGARE	1° Num.	2° Num.	31/12/91
0200 01526	90	B. 2 COPERTURE FIAT REGATA CI 12517	INDUSSERVICE DI MULTIPARTI P. ALEMEO - S.0. METEORALE TOTALE CAPITULO	215.000 215.000	-34.500	215.000 215.000		20		18/01/91
0200 00431 0200 00400	90 91	CAPITULO 104111 MANUTENZIONE ATTREZZATURA AGRICOLA MANUTENZIONE MOTOCICLA	MONTALBANO VINCENZO R.A.S. DI BAMBAGLIO RICHIELLO TOTALE CAPITULO	448.630 183.853 632.483			448.630 183.853 632.483			
0200 00001	00	CAPITULO 10411A MANUTENZIONE AUTOMEZZI	*** CREDITORI DIVERSI *** TOTALE CAPITULO	341.250 341.250		341.250 341.250		1204		21/10/91
0200 00094 0200 01452 0200 00218 0200 01130 0200 01309 0200 01641 0200 01691 0200 01726 0200 01741	90 90 91 91 91 91 91 91	CAPITULO 104120 ESERCIZIO, MANUTENZIONE ATTREZZATURE TECNICHE RIPARAZIONE ILLUMINAZIONE AUTOMATICO METEOROLOGICA RIPARAZIONE MACCHINA DA SCRIVERE E10-2700. CONTRATTO ASSISTENZA TECNICA D'UFFICIO INTERVENTO TECNICO SU CONDIZIONATORE PPI SCALMANOVA DA LT.00 INSTALLAZIONE RIPARAZIONE OROLOGI INTERVENTO TECNICO SU CALCOLATRICE LOGOS 18190	CONS.AB. INTERPRON CATANIA - RESSINA TECNOLOG S.R.L. DI SPA C. NARFA ROMANO A. & C. S.R.L. ROMANO A. & C. S.R.L. TORRESI RICHIELLO LEOTTA FRANCESCO ATECLA S.R.L. MORICHO ALFIO ROMANO A. & C. S.R.L. TOTALE CAPITULO	1.546.827 440.300 154.700 1.745.220 30.000 100.000 595.000 126.140 126.140 2.096.127		1.546.827 440.300 154.700 1.745.220 30.000 100.000 595.000 126.140 126.140 2.096.127		54 19		23/01/91 18/02/91
0200 01554	90	CAPITULO 104121 MANUTENZIONE MACCHINA DA SCRIVERE.	ROMANO A. & C. S.R.L. TOTALE CAPITULO	171.340 171.340		171.340 171.340		200		18/02/91
0200 01599	07	CAPITULO 104122 ESERCIZIO MANUTENZIONE SERIE	*** CREDITORI DIVERSI ***	17.195.450		17.195.450		57		23/01/91
0200 01571	90	RIPARAZIONE MACCHINA OLIVETTI EIV 2700	ROMANO A. & C. S.R.L. TOTALE CAPITULO	154.700 17.350.150		154.700 17.350.150		58 59 60 61 62 63 64 65		23/01/91 23/01/91 23/01/91 23/01/91 23/01/91 23/01/91 23/01/91 23/01/91
0200 00150	90	CAPITULO 104127 ESERCIZIO MANUTENZIONE SERIE	CONS.AB. INTERPRON CATANIA - RESSINA	2.030.300		2.030.300		200		23/01/91

XII LEGISLATURA - DISEGNI DI LEGGE E RELAZIONI - DOCUMENTI

LISTA RESIDUI PASSIVI PER L'ANNO 1991

SEC. N° IMP.	ANNO	DESCRIZIONE	OPERAZIONE	AMMONTARE	IMPARTITORI	PAGATO	DA PAGARE	N° PAGHE	DATA PAG.
0200 01553	90	MANUTENZIONE ETV 300.	ROMEO A. F. S.R.L.	345.100 2.383.400		345.100 2.383.400		206	18/03/91
CAPITOLO 10412B									
0200 01590	90	RIPARAZIONE CELLE CLIMATIZIONE	SCILIO SETTING	476.000		476.000		305	21/03/91
0200 01581	90	RIPARAZIONE STERONIC/ROSSIO/ELISS	SECLA CONTROL S.M.C. DI GIORGIO PALIO & C.	228.400		228.400		301	21/03/91
0200 01619	90	RIPARAZIONE CELLE CLIMATIZIONE	SCILIO SETTING	416.500		416.500		304	21/03/91
0200 01644	90	MANUTENZIONE ATTREZZATURA	ZAMPARONE RICHIA	370.000		370.000		216	24/02/91
0200 01643	90	MANUTENZIONE ATTREZZATURA	PERIER ELMER TIMILANA S.P.A.	424.750		424.750		437	18/06/91
0200 01727	91	RIPARAZIONE ATTREZZATURA TECNICA	SCILIO SETTING	476.000 2.591.820		476.000 2.591.820			
CAPITOLO 10412C									
0200 01649	91	MANUTENZIONE ATTREZZATURA TECNICA	PILO 140	499.800 499.800			499.800 499.800		
CAPITOLO 104130									
0200 00601	89	MANUTENZIONE LOCALI I.S.A.	*** CREDITORI DIVERSI ***	4.582.440		4.582.440			
0200 00596	90	FURNITURA PIETRA LUNTA VICINAZIA SCALIA ANTICENEGIO	MARAGALIO SARTO	476.000		476.000			
0200 00611	90	MANUTENZIONE IMPIANTI I.S.A.	GESU GIUSEPPE MIO A SALENTO IL 16/7/35	190.400		190.400			
0200 00628	90	COLLOCAMENTO 16 ESTINTORI SALA CONGRESSI	SCARABURIA GEN. ROSARIO	178.500		178.500			
0200 01532	90	MATERIALE ELETTRICO VARIO RUOMO FURNITURA N.2092/90	ELESTRECA "2" S.R.L.	220.000		220.000		154	22/02/91
0200 01777	91	MANUTENZIONE LOCALI I.S.A.	LUCCIAPOLELLI ANGELO	47.600 5.694.940		47.600 5.694.940		154	
CAPITOLO 104131									
0200 00243	90	MANUTENZIONE IMPIANTI PALAZZELLI	EDILIMPIANTI DI RIGNO ORAZIO EMILIO	500.000		500.000		116	6/02/91
0200 01372	90	MANUTENZIONE IMPIANTI AZ. AGE	EREDI DEBMA SALVATORE	450.000		450.000		112	6/02/91
0200 01542	90	MANUTENZIONE LOCALI AZIENDA AGRARIE.	PASSARISI FERDICO	30.000		30.000		144	12/02/91
0200 00703	91	MANUTENZIONE IMPIANTI AZIENDA PALAZZELLI	LA ROSA F.LLI	185.000 1.105.000			185.000 1.105.000		
CAPITOLO 104180									
0200 01614	90	MARZO ACCORDO L. 018/1984.	DE MARTINO CARILLO INGEGNERE	1.577.000		1.577.000		5	16/01/91
0200 00693	91	PRESTAZIONI PROFESSIONALI	HERLE STANLEY W. MISSOURI U.S.A. 01/07/1925	6.000.000		6.000.000			
0200 00694	91	PRESTAZIONI PROFESSIONALI	COMER ELMANO	2.926.478 10.513.478		2.926.478 10.513.478			
CAPITOLO 104183									
0200 01191	90	LAVORI DI DATTILOGRAFIA	D.A.F.S. DI EMILIO ROSA CONCETTA	478.890		478.890		130	11/02/91

XII LEGISLATURA - DISEGNI DI LEGGE E RELAZIONI - DOCUMENTI

LISTA RESIDUI PASSIVI PER L'ANNO 1991

SET. N° TR.	ANNO	DESCRIZIONE	CREDITORE	APPORTARE	VARIAZIONI	PAGATO	DA PAGARE	N° MAG.	DATA MAG.
0200 01079	91	PRESTAZIONI PROFESSIONALI.	SARPIRETTI DR. GUIDO	2.764.400			2.764.400		
0200 01081	91	PRESTAZIONI PROFESSIONALI	MARRACCO DOTT. SSA DANIELA	5.876.000			5.876.000		
			TOTALE CAPITOLO	7.285.200	-291	629.519	8.124.400		
0200 01195	90	CAPITOLO 104187	STAMBARTINO P.A.G. IONNANI R.A. ROCCALUNGA 26/7/52	274.000	-724.000			145	11/02/91
0200 01196	90	INCARICHI PROFESSIONALI	PISTARÀ DOTT. ANGELO	794.400	-794.400			135	12/02/91
0200 01204	90	INCARICHI PROFESSIONALI	M.200 INCALONNI GIARRE	13.248.000	-132.000	13.116.000			
0200 01225	90	INCARICHI PROFESSIONALI	SALESI ABBOT. GIOMMOTTI R. SIF... IL 6/9/48	4.294.000	-214.200	4.079.800			
0200 01232	90	LAVORI DI MANUTENZIONE IN DICEMBRE '90	D.A.R.S. DI GARIBI ROSA CONCETTA	1.091.900		1.091.900		4	10/01/91
0200 01282	90	INCARICHI PROFESSIONALI	STAMBARTINO P.A.G. IONNANI R.A. ROCCALUNGA 26/7/52	3.574.000		3.574.000			
0200 01700	91	COMPENSI PER PRESTAZ. PROFESS. LI	PISTARÀ DOTT. ANGELO	1.094.000	-1.029.000	2.541.000			
0200 01914	91	PRESTAZIONI PROFESSIONALI COMPRESO TASSA ORDINE	PULEO DR. GIUSEPPE R.70 IL 17/10/1942	6.206.000			6.206.000		
0200 01254	91	PRESTAZIONI PROFESSIONALI COMPRESO TASSA ORDINE	TOTALE CAPITOLO	21.294.200	-2.895.400	20.728.700	7.002.000		
0200 01644	90	CAPITOLO 10418A	D.A.R.S. DI GARIBI ROSA CONCETTA	883.250		883.250		184	21/02/91
		LAVORI DI MANUTENZIONE	TOTALE CAPITOLO	883.250		883.250			
0200 01287	90	CAPITOLO 10418B	MARCELLI ABB. POSSANO MARIA R. CATANIA 11/5/71	3.406.000		3.398.540	3.378.000	274	12/02/91
0200 01714	91	INCARICHI PROFESSIONALI	MARCHESE P.A. SMITO MATO A CT.	3.270.000	-1.140		3.270.000		
0200 01743	91	PRESTAZIONI PROFESSIONALI	MARCHESE P.A. SMITO MATO A CT.	3.270.000			3.270.000		
			TOTALE CAPITOLO	11.296.000	-1.140	3.398.540	7.498.000		
0200 01415	91	CAPITOLO 10418C	SPARITA DR. SMITI MATO AGRIGOLE IL	1.785.000			1.785.000		
0200 01416	91	INCARICHI PROFESSIONALI	SPARITA DR. SMITI MATO AGRIGOLE IL	4.145.000			4.145.000		
0200 01482	91	INCARICHI PROFESSIONALI	TAMBURINO D. SSA VALENTINA MIRA IL 09/12/45	5.876.000			5.876.000		
0200 01483	91	PRESTAZIONI PROFESSIONALI	GRECO DR. CARMELO R. A CATANIA	5.876.000			5.876.000		
0200 01484	91	PRESTAZIONI PROFESSIONALI	LEONE DR. GIAMCARLO R. A CATANIA	5.876.000			5.876.000		
0200 01485	91	INCARICHI PROFESSIONALI	LEONARDI DR. SSA ROSA MORTA	5.876.000			5.876.000		
0200 01487	91	INCARICHI PROFESSIONALI	PALANCO P.A. SMITI R. A CATANIA IL 21/12/47.	3.444.000			3.444.000		
0200 01488	91	INCARICHI PROFESSIONALI INCLUSO TASSA ORDINE	CANNINO D. SSA MARCELLA R. TA CT 23/03/59	3.206.000			3.206.000		
0200 01489	91	INCARICHI PROFESSIONALI	DI NUNEO D. SSA DANIELA R. TA 29/4/45	3.206.000			3.206.000		
0200 01490	91	INCARICHI PROFESSIONALI PROT. 4058	PULEO DR. GIUSEPPE R.70 IL 17/10/1942	3.206.000			3.206.000		
0200 01710	91	PRESTAZIONI PROFESSIONALI	TOTALE CAPITOLO	42.470.000			42.470.000		
0200 01273	90	CAPITOLO 104210	M.A.R. DI BIRNAGALLO RICHIELE	464.840		464.840		533	9/02/91
		M.A. TUTE, 4 SCAMPOLI, 4 QUANTI IMPREDEBILI	TOTALE CAPITOLO	464.840		464.840			

XII LEGISLATURA - DISEGNI DI LEGGE E RELAZIONI - DOCUMENTI

LISTA RESIDUI PASSIVI PER L'ANNO 1991

SET. IN SUP.	ANNO	DESCRIZIONE	CREDITORE	AMMONTARE	UNITA' (MIL.)	PAGATO	IN PAGARE	1° SEM.	2° SEM.	DATA MAG.
6000 0105	91	CAPITOLO 104251 FORNITURA PIANTE	VINAI NESSIMA TOTALE CAPITULO	1.268.880 1.268.880			1.268.880 1.268.880			
6000 0127 6000 0128	90 90	CAPITOLO 104261 SPSE INCOLLTA. SPSE INCOLLTA.	OPRAL EXPERT LENTINI OPRAL EXPERT LENTINI TOTALE CAPITULO	15.885.854 888.724 15.885.578			15.885.854 888.724 15.885.578			
6000 0199	90	CAPITOLO 105010 COMPENSI PER AREA DI STUDIO	*** CREDITORI DIVERSI ***	70.574.945		117.584.535	137.159.380			
								28	29	18/01/91
								21	22	18/01/91
								22	23	18/01/91
								24	25	18/01/91
								26	27	18/01/91
								28	29	18/01/91
								30	31	18/01/91
								32	33	18/01/91
								34	35	18/01/91
								36	37	18/01/91
								38	39	18/01/91
								40	41	18/01/91
								42	43	18/01/91
								44	45	18/01/91
								46	47	18/01/91
								48	49	18/01/91
								50	51	18/01/91
								52	53	18/01/91
								54	55	18/01/91
								56	57	18/01/91
								58	59	18/01/91
								60	61	18/01/91
								62	63	18/01/91
								64	65	18/01/91
								66	67	18/01/91
								68	69	18/01/91
								70	71	18/01/91
								72	73	18/01/91
								74	75	18/01/91
								76	77	18/01/91
								78	79	18/01/91
								80	81	18/01/91
								82	83	18/01/91

XII LEGISLATURA - DISegni DI LEGGE E RELAZIONI - DOCUMENTI

LISTA RESIDUI PASSIVI PER L'ANNO 1991

SEZ.	IMP. IMP.	ANNO	DESCRIZIONE	DEBITORE	SPORTELE	VALEZZIONI	PAGATO	DA PAGARE	IP. NUM.	DATA NUM.
									813	2/6/79
									814	2/6/79
									815	2/6/79
									877	4/6/79
									911	22/6/79
									977	2/6/79
									988	2/6/79
									991	2/6/79
									992	2/6/79
									993	2/6/79
									994	2/6/79
									995	2/6/79
									996	2/6/79
									997	2/6/79
									998	2/6/79
									999	2/6/79
									1000	2/6/79
									1001	2/6/79
									1002	2/6/79
									1003	2/6/79
									1004	2/6/79
									1005	2/6/79
									1006	2/6/79
									1007	2/6/79
									1008	2/6/79
									1009	2/6/79
									1010	2/6/79
									1011	2/6/79
									1012	2/6/79
									1013	2/6/79
									1014	2/6/79
									1015	2/6/79
									1016	2/6/79
									1017	2/6/79
									1018	2/6/79
									1019	2/6/79
									1020	2/6/79
									1021	2/6/79
									1022	2/6/79
									1023	2/6/79
									1024	2/6/79
									1025	2/6/79
									1026	2/6/79
									1027	2/6/79
									1028	2/6/79
									1029	2/6/79
									1030	2/6/79
									1031	2/6/79
									1032	2/6/79
									1033	2/6/79
									1034	2/6/79
									1035	2/6/79
									1036	2/6/79
									1037	2/6/79
									1038	2/6/79
									1039	2/6/79
									1040	2/6/79
									1041	2/6/79
									1042	2/6/79
									1043	2/6/79
									1044	2/6/79
									1045	2/6/79
									1046	2/6/79
									1047	2/6/79
									1048	2/6/79
									1049	2/6/79
									1050	2/6/79

XII LEGISLATURA - DISEGNI DI LEGGE E RELAZIONI - DOCUMENTI

LISTA RESIDUI PASSIVI PER L'ANNO 1991

SEZ. N° 100.	ANNO	DESCRIZIONE	CREDITORE	AMMONTARE	VALEZZIONI	PAGATO	DA PAGARE	N° REG.	DATA REG.
1000	01/40	CAPITOLO 107030	TOTALE CAPITOLI	25.574.795		19.584.535	-13.999.260	109 101	28/12/91 28/12/91
1000	01/40	SERVIZIO DI TENDENZA - COMPENSO ESERCIZIO 1991	BANCO DI SICILIA AGENZIALE	9.518.707			9.518.707		
1000	01/427	CAPITOLO 108010	TOTALE CAPITOLI	9.518.707			9.518.707		
1000	01/27	IMPOSTE E TASSE PER IL 1990.	ESATTOREA II. OO. - (S.E.R.I.T. S.P.A. AMBITO DI CI)	16.000.000		5.320.716	4.671.284	105 103	11/02/91 22/02/91
1000	01/25	IMPOSTE, TASSE E TRIBUTI VARI	*** CREDITORI PINESCI ***	2.813.478			2.813.478	104	22/02/91
1000	01/25	IMPOSTE, TASSE E TRIBUTI VARI	TOTALE CAPITOLI	12.813.478		5.320.716	7.492.762		
1000	01/507	CAPITOLO 109010	DI NELLA GIUSEPPE VITO CATANIA L. 1/1/1933.	3.490.000			3.490.000	108	28/02/91
1000	01/507	RIMBORSI PER IMMOBILI NON PRELEVATE	TOTALE CAPITOLI	3.490.000		3.490.000			
1000	01/041	CAPITOLO 110050	SIO SNO	297.500			297.500		
1000	01/041	INDEBITO BOMOLA DI AZIENDA	TOTALE CAPITOLI	297.500			297.500		
1000	01/520	CAPITOLO 110051	SIO SNO	1.071.000			1.071.000	106	11/04/91
1000	01/520	FORNITURA BOMOLA DI ELIG.	PINESCI SALVATORE nato ad Acireale il 15/08/50	419.892			419.892		
1000	01/520	INTEGRALE NON CLASSIFICABILE AL. ASPARTE	TOTALE CAPITOLI	1.490.892		1.071.000	419.892		
1000	01/529	CAPITOLO 211050	GIUFFRÈ ORAZIO ALFIO	714.000			714.000	107	08/03/91
1000	01/540	SHELLERATO 4 VETRI - MONTRO TELAI	SCARABONIA GIOV. ROSARIO	4.750.000			4.750.000	108	09/03/91
1000	01/541	PROIEZIONI IMMOBILI	GIUFFRÈ ORAZIO	1.999.300			1.999.300	111	06/03/91
1000	01/541	APPALTO LAVORI RIPRISTINO	PREVIDERA ALFIO	9.142.000			9.142.000	275	12/03/91
1000	01/541	LAVORI IMPIANTO ELETTRICO CANTILIZIO	PAPPALARDO SALVATORE nato ad Catania il 10/7/1957.	1.244.278			1.244.278	55	20/01/91
1000	01/545	LAVORI VARI	COTILLI ANTONIO nato ad Acireale il 13/02/40.	7.140.000			7.140.000		
1000	01/110	LAVORI RIPRISTINO SUPERFICI APPARENTEI SEN.	GIUFFRÈ ORAZIO	7.140.000			7.140.000		
1000	01/111	COMPETENZE TECNICHE LAVORI RIPRISTINO SUPERFICI APPAR. SEDE	COTILLI GIOV. LUCIO IPPOCRATE COSTRUZIONI	27.742.716			27.742.716		
1000	01/112	RIATTAMENTO INTERRICI SEN.	DE MARINO CARLO INDEBITO	19.314.716			19.314.716		
1000	01/113	COMPETENZE TECNICHE	TOTALE CAPITOLI	79.956.892		17.275.050	52.681.842		

XII LEGISLATURA - DISEGNI DI LEGGE E RELAZIONI - DOCUMENTI

LISTA RESIDUI PASSIVI PER L'ANNO 1991

SEZ. N° IMP.	ANNO	DESCRIZIONE	CREDITORE	AMMONTARE	VALEZZIONI	PAGATO	DA PAGARE	N° NUM.	DATA NUM.
0200	01411	08	CAPITOLO 211061 LAVORI PER MIGLIORAMENTI FONDARI	*** CREDITORI DIVERSI ***	-22.125.370	279.141.020	73.241.444	243 770	1/10/91 2/10/91
0200	01443	90	FORNITURA PALI DI CASTAGNO	PANIERA DOMENICO	5.325.250	5.325.250		946	22/10/91
0200	01444	90	ACQUISTO RETE FRANGICORDI PROB. 780/70/91	FERTIL FORTI S.R.L.	3.510.500	2.946.464		947	22/10/91
0200	01445	90	FIERO ZINCATO E STRISCIA DI ANCORAGGIO	CRUCIOTTI S. & G. S.R.L.C.	1.594.640	-1.594.640		974	2/10/91
				TOTALE CAPITOLO	344.130.186	248.171.534	73.241.444	1560	18/12/91
0200	01520	88	LAVORI REALIZZ. VENTIL. INTUBOLO CAPOMA ELETTRICA COM. 11/26	*** CREDITORI DIVERSI ***	90.201.677	1.349.207	88.852.380	1385	16/12/91
0200	01624	90	FORNITURA BRACCIALI SEDIE SALONE COMPLESSI.	MONACO A. P. C. S.R.L.C.	285.600	1.349.207	88.852.380	327	27/10/91
0200	01614	91	FORNITURA CASSETTE LIMBERA	PERMISI SALVATORE snc ad Acireale il 15/8/90	214.200		214.200	270	18/10/91
0200	01678	91	ARREDI	DEYOR - TITO D'ERILIO FURNITURE SRL	9.999.091		9.999.091		
0200	01301	91	IMPERNO DA UTILIZZARE PER LA DITTA DEYOR.	DEYOR - TITO D'ERILIO FURNITURE SRL	19.843.209		19.843.209		
				TOTALE CAPITOLO	90.362.100	285.600	285.600		
0200	02000	90	CAPITOLO 212020						
0200	01512	90	ACQUISTO VOLUMI	LIMBERIA BONOMO	325.000		325.000		
0200	01513	90	ACQUISTO VOLUMI - ORTICOLTURA E BOTANICA ORTICOLA	LIMBERIA BONOMO	185.000		185.000		
0200	01504	90	VOLUME: LE MALATTIE DEGLI AGRUMI - SCARABAZZI S.	LIMBERIA BONOMO	25.000		25.000		
0200	01515	90	IRIDIANI J.M. MEMOLOGI LETT. ORD. PROT. 4751	D.E.A. - DIFFUSIONE EDIZ. ARLO-MEDICANE SRL	431.270		431.270		
0200	01541	90	IRIDIANI J.M. MEMOLOGI 1990 FATT. RA 1927/90 D.E.A. ROMA	D.E.A. - DIFFUSIONE EDIZ. ARLO-MEDICANE SRL	83.410		83.410		
0200	01542	90	J.M. JED GRANDE VALLEY HORTICULTURAL SOC. FATT. RA 2094 D.E.A. ROMA	D.E.A. - DIFFUSIONE EDIZ. ARLO-MEDICANE SRL	42.350		42.350		
0200	01543	90	ACTA HORTICULTURAE N. 243-244-245-246 FATT. RD 2171/90 DEB	D.E.A. - DIFFUSIONE EDIZ. ARLO-MEDICANE SRL	485.970		485.970		
0200	01544	90	ACQUISTO PUBBLIC. DIVERSE DITTA BONOMO ACIREALE FATT. 120/90	LIMBERIA BONOMO	1.378.000		1.378.000		
0200	01545	90	MOLLECOLAR BIOLOGY PLANT GROWTH CONTROL DITTA D.E.A. FAT. 2074	D.E.A. - DIFFUSIONE EDIZ. ARLO-MEDICANE SRL	193.045		193.045		
0200	02008	91	ACQUISTO VOLUMI	LIMBERIA BONOMO	241.500		241.500		
0200	02009	91	ACQUISTO VOLUMI	D.E.A. - DIFFUSIONE EDIZ. ARLO-MEDICANE SRL	345.608		345.608		
0200	02044	91	ACQUISTO PUBBLICAZIONI	D.E.A. - DIFFUSIONE EDIZ. ARLO-MEDICANE SRL	2.342.650		2.342.650		
0200	02025	91	ACQUISTO PUBBLICAZIONE	LIMBERIA BONOMO	44.000		44.000		
0200	01181	91	ACQUISTO PUBBLICAZIONE	MASOLI EDITORE	124.000		124.000		
0200	01404	91	ARREDAMENTI A DIVISTE DIVERSE P1 DITTA BONOMO ACIREALE	LIMBERIA BONOMO	836.444		836.444		
0200	01407	91	ARREDI PUBBLICAZ. DIVERSE DITTA LIMBERIA BONOMO ACIREALE	LIMBERIA BONOMO	152.500		152.500		
0200	01408	91	RIVISTA J.M. JED GRANDE VALLEY HORTICULT. SOC. DITTA D.E.A.	D.E.A. - DIFFUSIONE EDIZ. ARLO-MEDICANE SRL	53.500		53.500		

XII LEGISLATURA - DISEGNI DI LEGGE E RELAZIONI - DOCUMENTI

LISTA RESIDUI PASSIVI PER L'ANNO 1991

SET. INT. ANNO	DESCRIZIONE	CREDITORE	AMMONTARE	IMPUTAZIONE	PAGATO	DA PAGARE	IF NUM.	DATA INF.
0200 01400	FRATELLI TANA PROFESSIONAL BITTA D.E.A. S.R.L. - ROMA	D.E.A. - DIFFUSIONE EDIZ. ANNO-MEDICINE SRL	86.110			86.110		18/02/91
0200 01400	ACTA MEDICOLA TANA VOL. 227-228-281-420- DITTA D.E.A. ROMA	D.E.A. - DIFFUSIONE EDIZ. ANNO-MEDICINE SRL	24.190			24.190		27/12/91
0200 01400	ACTA MEDICOLA TANA VOL. 213, 212, 213, 275, 276.	D.E.A. - DIFFUSIONE EDIZ. ANNO-MEDICINE SRL	655.628		1.194.320	6.794.160		
		TOTALE CAPITOLI	8.451.027					
0200 01521	CAPITOLI 212030							
	ACQUISTO ATTREZZATURE TECNICHE	*** CREDITORI DIVERSI ***	49.671.491		44.743.488	2.768.003	154	18/02/91
0200 01403	M. 1 PUMPA PRESSOSTATICA MIMO-ROTTICAMMARE MOD. M.	TECNOLAB S.R.L.C. DI APA E IMBIA	2.645.000				170	27/12/91
0200 01270	M. 1 SCALDITORE MOTO M.1 SUPPLEMENTO TELA VES M.1 SUP. IGA VIB	MPTI UNION S.R.L.	1.501.720		1.501.720		158	18/02/91
0200 01270	COMPRESSORE ARIA CON SERBATOIO LT 100 FIAC. MOD. 100/24	VISCOMI CARMELO E FIGLI	870.000		870.000		158	18/02/91
0200 01555	ANTINEBBIATORE RECUPERAZIONE UMIDITA'	MELIPRIME S.P.A.	42.000.000		42.000.000		202	11/04/91
0200 01556	M.1 SUPERCONDENSATORE RECUPERAZIONE	TECNOLAB S.R.L.C. DI APA E IMBIA	28.291.000		28.291.000		201	18/02/91
0200 01556	ATTREZZATURA PER ELETTROPROVVE	010 RAO	27.670.740		27.670.740		201	18/02/91
0200 01557	M.1 COMBUSTORE VERTICALE MOD. K SWS M.1 REGISTRATORE GRAFICO	OLIGAM S.R.L.C	24.122.700		24.122.700		235	22/05/91
0200 01558	CAPPY E BANCHE PER RADIOCHIRURGIA	CONIDER S.R.L.	21.719.000		21.719.000		235	17/04/91
0200 01556	00001	F. E. V.	13.000.000		13.000.000		200	18/02/91
0200 01264	ACQUISTO BILANCI ANALITICI	TECNOLAB S.R.L.C. DI APA E IMBIA	4.441.000		4.441.000		170	27/12/91
		TOTALE CAPITOLI	244.098.001		225.144.225	18.953.776		
0200 06425	CAPITOLI 212031							
	INSTRUMENTI TRIFASE	DITTA COMELETTRONICOMICA	251.000			251.000		
		TOTALE CAPITOLI	251.000					
0200 01425	CAPITOLI 212037							
	M. 1 ANGOLO FLESSIONE MOD. ARTIE TIV	TECNOLAB S.R.L.C. DI APA E IMBIA	4.291.120		4.291.120		203	11/04/91
0200 01427	ACQUISTO COMPUTER	TECNOLAB S.R.L.C. DI APA E IMBIA	4.452.650		4.452.650		204	11/04/91
0200 01428	ACQUISTO COMPUTER	COMPUTER SYSTEMA	16.976.300		16.976.300			
	POMPE CALDE	MURIELIN S.R.L.	5.271.440		5.271.440			
		TOTALE CAPITOLI	25.991.510		8.743.510			
0200 01465	CAPITOLI 21203E							
	FORNITURA PLOTTER ED ESPANSIONE DI MEMORIA	ROMANO A. & C. S.R.L.C.	3.740.500		3.740.500			
		TOTALE CAPITOLI	3.740.500					
0200 01516	CAPITOLI 212040							
	ACQUISTO ATTREZZATURE ANALITICHE	*** CREDITORI DIVERSI ***	44.988.600		44.988.600			
		TOTALE CAPITOLI	44.988.600					

XII LEGISLATURA - DISEGNI DI LEGGE E RELAZIONI - DOCUMENTI

LISTA RESIDUI PASSIVI PER L'ANNO 1991

CL. N. IMP.	ANNO	DESCRIZIONE	DEBITORE	AMMONTARE	MODIFICAZIONI	PAGATO	DA PAGARE	ST. NUM.	DATA NUM.	
0200 01313	90	CAPITOLO 212041 R. 1 TRATTICE IND. SS/75; R. 1 IMPIANTO AMPLESTIA SIGMA 4 FORNITURA MASCHERA FORNITURA ATTREZZATURA TECNICA	CONSORZ. MAR. INTERPALE DI RAGUSA E STRACUSA TORIELLO CONCETTA UFFICINA RETINTECUMERICA-ITALIANO EMANUELE TOTALE CAPITULO	29.452.200		29.452.200	1.871.000	134	12/02/91	
0200 01719	91			1.071.000			487.700			
0200 01748	91					31.971.000		29.452.200	1.526.700	
0200 01600	91	CAPITOLO 212050 ACQUISTO FIM TIPS 14005	CONCESSIONARIA F.I.A.T. - ING. MATTEO BORGHELLI TOTALE CAPITULO	16.208.811			16.208.811			
0200 01658	90			16.208.811			16.208.811			
0200 01208	90	CAPITOLO 421010 ATTENUTE EMANILI OPERATE DALL I.S.A. DIC./90 ATTENUTE EMANILI	ESATTORIA II. DO. - (S.E.I.T. S.P.A. AMBITO DI CT) PUBBLISI AGRICOLTORI GIOVANNI TOTALE CAPITULO	16.672.799			16.672.799	1	16/01/91	
0200 01658	90			161			16.672.799			
0200 01599	90	CAPITOLO 421011 ATTENUTE EMANILI OPERATE DALL I.S.A. RESE DIC./90.	ESATTORIA II. DO. - (S.E.I.T. S.P.A. AMBITO DI CT) TOTALE CAPITULO	2.136.943		2.136.943		2	16/01/91	
				2.136.943		2.136.943				
0200 01592	90	CAPITOLO 421020 CONTRIBUTI C/017. RESE DI DICEMBRE/90. CONTRIBUTI C/017. 2° SEMESTRE/90. CONTRIBUTI AGRICOLI UNIFICATI.	ISTITUTO NAZIONALE DELLA PREVIDENZA SOCIALE E. R. P. D. E. P. - ROMA *** CREDITORI DIVERSI ***	888.745			888.745	8	16/01/91	
0200 01593	90			8.128			8.128	11	16/01/91	
0200 01594	90			13.649.133			13.649.133	76	26/01/91	
								282	16/03/91	
								725	11/06/91	
								193	11/06/91	
								193	25/09/91	
								159	27/11/91	
0200 01720	91	CAPITOLO 421021 CONTR.COIP.SU RETIBI. RESE DICEMBRE/91. CONTR.COIP.SU RETIBI. 2° SEMESTRE/91. CONTRIBUTI AGRICOLI UNIFICATI	ISTITUTO NAZIONALE DELLA PREVIDENZA SOCIALE E. R. P. D. E. P. - ROMA *** CREDITORI DIVERSI *** TOTALE CAPITULO	1.032.140			1.032.140			
0200 01732	91			11.145			11.145			
0200 01750	91			13.810.174			13.810.174			
				28.719.679		12.866.190	14.853.489			
0200 01595	90	CAPITOLO 421021 CONTRIBUTI AGRICOLI UNIFICATI.	*** CREDITORI DIVERSI ***	7.282.833		7.282.833		71	26/01/91	
								72	26/01/91	
								726	11/06/91	
								726	11/06/91	
								726	11/06/91	

XII LEGISLATURA - DISEGNI DI LEGGE E RELAZIONI - DOCUMENTI

LISTA RESIDUI PASSIVI PER L'ANNO 1991

SEZ. N° TP.	ANNO	DESCRIZIONE	CREDITORE	AMMONTARE	VARIAZIONI	PAGATO	DA PAGARE	N° INCL.	DATA INCL.
0200 01751	91	CONTRIBUTI AGRICOLI UNIFICATI	*** CREDITORI DIVERSI *** TOTALE CAPITULO	3.879.043 11.161.876		7.202.833	3.879.043 3.879.043	1104 1104 1104 1104 1249 1378 1408	23/09/91 23/09/91 23/09/91 23/09/91 14/10/91 21/11/91 27/11/91
0200 01620	87	CAPITULO 421022 CONTRIBUTI AGRICOLI UNIFICATI	*** CREDITORI DIVERSI *** TOTALE CAPITULO TOTALE GENERALE	1.728.095 1.728.095 1.748.773,159		1.728.095 1.728.095 998.121,284		534 535 727 1182	9/05/91 9/05/91 11/06/91 23/09/91

XII LEGISLATURA - DISEGNI DI LEGGE E RELAZIONI - DOCUMENTI

LISTA RESIDUI ATTIVI PER L'ANNO 1991

SEL. FISC.	IMP. CAP.	DESCRIZIONE	DEBITO	AMMONTARE	VALIAZIONI	DISGROSSO	DA DISCUTIRE	1° REV.	DATA REV.
0200	00002	ANNO 1982	*** DEBITI DIVERSI ***	19.226.579		19.226.579	000	091	31/12/91
			TOTALE CAPITOLI	19.226.579		19.226.579	000		
			TOTALE ANNO	19.226.579		19.226.579	000		
			TOTALE PARZIALE	19.226.579		19.226.579	000		
0200	00004	ANNO 1984	*** DEBITI DIVERSI ***	12.999.540	-432.178	12.999.540		500	31/12/91
			TOTALE CAPITOLI	12.999.540	-432.178	12.999.540		501	31/12/91
			TOTALE ANNO	12.999.540	-432.178	12.999.540			
			TOTALE PARZIALE	12.999.540	-432.178	12.999.540	000		
0200	00002	ANNO 1985	*** DEBITI DIVERSI ***	79.612.624	-785	79.612.624		092	31/12/91
			TOTALE CAPITOLI	79.612.624	-785	79.612.624			
			TOTALE ANNO	79.612.624	-785	79.612.624			
			TOTALE PARZIALE	79.612.624	-785	79.612.624	000		
0200	00001	ANNO 1986	MINISTERO AGRICOLTURA E FORESTE	70.160.850		70.160.850	70.160.850		
			TOTALE CAPITOLI	70.160.850		70.160.850	70.160.850		
			TOTALE ANNO	70.160.850		70.160.850	70.160.850		
			TOTALE PARZIALE	70.160.850		70.160.850	70.160.850		
0200	00003	ANNO 1987	*** DEBITI DIVERSI ***	172.065.373	-4.625.912	172.065.373		093	31/12/91
			TOTALE CAPITOLI	172.065.373	-4.625.912	172.065.373			
			TOTALE ANNO	172.065.373	-4.625.912	172.065.373			
			TOTALE PARZIALE	172.065.373	-4.625.912	172.065.373			
0200	00010	CONTRIBUTO C.E.C.	*** DEBITI DIVERSI ***	116.671.112	2.619.976	119.291.112		144	2/6/91
			TOTALE CAPITOLI	116.671.112	2.619.976	119.291.112		302	2/6/91
			TOTALE ANNO	116.671.112	2.619.976	119.291.112		303	2/6/91
			TOTALE PARZIALE	116.671.112	2.619.976	119.291.112		324	2/6/91
0200	00015	CONTRIBUTO CONSORTIO CAGLIARI	*** DEBITI DIVERSI ***	8.250.000		8.250.000	8.250.000	543	21/11/91
			TOTALE CAPITOLI	8.250.000		8,250,000	8.250.000		
			TOTALE ANNO	8,250,000		8,250,000			
			TOTALE PARZIALE	8,250,000		8,250,000			

XII LEGISLATURA - DISEGNI DI LEGGE E RELAZIONI - DOCUMENTI

LISTA RESIDUI ATTIVI PER L'ANNO 1991

30/05/92

SET. F. ACC.	COD. CAP.	DESCRIZIONE	RESIDUI	AMBITO	MODIFICAZIONI	ESCESSO	DA DISCUTERE	4° TR.	DATA DI
			TOTALE ANNO TOTALE PARZIALE	382.471.779 475.476.142	-2.065.842 -2.438.985	292.176.487 376.425.437	8.226.000 78.111.052		
		ANNO 1988						57	22/01/91
0200	00011	CONTRIBUTO N.A.F. PER TECNOLOGIE AVANZATE	*** DEBITORI DIVERSI *** TOTALE CAPITOLI	12.879.000 12.879.000	-1.306.200 -1.306.200	11.482.800 11.482.800			
0200	00022	CONTRIBUTI N.A.F. PER LOTTA BIODIVERSITÀ	*** DEBITORI DIVERSI *** TOTALE CAPITOLI	7.819.428 7.819.428	18.721.482 18.721.482	26.542.148 26.542.148		57	3/12/91
0200	00013	CONTRIBUTI DELLA REGIONE SICILIANA	*** DEBITORI DIVERSI *** TOTALE CAPITOLI	128.211.899 128.211.899			128.211.899 128.211.899		
0200	00020	RES. PER IMPLAZ. (CONTRIBUTI CARNEI COM. 11/26)	AGENZIA PROMOZIONE SVILUPPO DEL MEZZOGIORNO TOTALE CAPITOLI	90.291.427 90.291.427		1.345.297 1.345.297	88.952.308 88.952.308		27/03/91
0200	00001	CONTRIBUTO ADEGUAMENTO POTERCIAMENTO STRUTTURE IMMOBILIARI.	MINISTERO AGRICOLTURA E FORESTE TOTALE CAPITOLI	187.218.875 187.218.875	-86.096.319 -86.096.319	99.202.556 99.202.556	21.153.754 21.153.754		
		ANNO 1989						59	6/02/91
0200	00026	CONTRIBUTI DA PARTE DELLA REGIONE BASILICATA	*** DEBITORI DIVERSI *** TOTALE CAPITOLI	4.000.000 4.000.000		4.000.000 4.000.000			
		ANNO 1990							
0200	00025	BORSE DI STUDIO	MINISTERO AGRICOLTURA E FORESTE TOTALE CAPITOLI	75.000.000 75.000.000			75.000.000 75.000.000		
0200	00072	CONTRIBUTO N.A.F. PER P.A.M.	*** DEBITORI DIVERSI *** TOTALE CAPITOLI	84.159.000 84.159.000			84.159.000 84.159.000		
0200	00074	FINANZIAMENTO N.A.F. P.A.M.	MINISTERO AGRICOLTURA E FORESTE TOTALE CAPITOLI	119.480.823 119.480.823			119.480.823 119,480,823		
0200	00077	CONTRIBUTI N.A.F. PER TECNOLOGIE AVANZATE	MINISTERO AGRICOLTURA E FORESTE TOTALE CAPITOLI	58.794.828 57.794,828			58,794,828 57,794,828		
0200	00098	CONTRIBUTI N.A.F. PER LOTTA BIODIVERSITÀ	MINISTERO AGRICOLTURA E FORESTE TOTALE CAPITOLI	44.359.000 44.359.000			44,359,000 44,359,000		
0200	00111	CONTRIBUTO ANNO 1990	AZIENDA AUTONOMA DELLA STAZIONE DI CURA-AGRIKOLA. TOTALE CAPITOLI	1.000.000		1.000.000		3	22/01/91

XII LEGISLATURA - DISEGNI DI LEGGE E RELAZIONI - DOCUMENTI

LISTA RESIDUI ATTIVI PER L'ANNO 1991

30/03/92

SET. INCC. COB. CAP.	DESCRIZIONE	RESIDUI	IMPOSTE	VALENTI	RESIDUO	DA RESIDUARE	IP. REV.	DATA REV.
0200 00499 204033	CONTRIBUTI C.A.R. PER RECUPERO FINALIZZATE	TOTALE CAPITOLI	1.000.000		1.000.000			
0200 00499 204034	RICAMI VERDITA PRODOTTI AZIENDE	TOTALE CAPITOLI	5.000.000		5.000.000		105	21/03/91
0200 00499 204035	interessi maturati anno 1990 C/C Frustrifero.	TOTALE CAPITOLI	34.530.796	-8.775.719	25.755.077		271	27/06/91
0200 00499 204036	RECUPERO RISSORSE AGRICOLE ALIISI LITTORIO.	TESORERIA PROVINCIALE STATO CALABRIA	319.000		319.000		1	16/09/91
0200 00499 204037	RECUPERO RISSORSE AGRICOLE ALIISI LITTORIO.	ALIISI LITTORIO ONTO AG. AGRICOLA L. 1/12/85.	71.000		71.000		42	1/02/91
0200 00700 515010	CONTRIBUTI R.A.F. 14 C/C CAPITALE	TOTALE CAPITOLI	79.954.175		31.951.650	42.002.525	157	11/04/91
		TOTALE ANNO	494.909.627	-8.775.719	70.105.533	416.000.106		
		TOTALE FINALE	1.320.749.634	-86.763.541	507.906.237	742.877.854		
0200 00482 203020	ANNO 1991	MINISTERO AGRICOLTURA E FORESTE	000		000		000	
0200 00482 203021	BORSE DI STUDIO 1992	TOTALE CAPITOLI	000		000		000	
0200 00482 203022	CONTRIBUTI TECNOLOGIE AVANZATE 92 INF.	TOTALE CAPITOLI	000		000		000	
0200 00482 203023	SOZ CONTRIBUTO R.A.F. - MAPPE GENOMICHE.	TOTALE CAPITOLI	343.844.945		343.844.945		000	
0200 00219 203090	CONTRIBUTI CENTRO DI FORMAZIONE C.E.C.	TOTALE CAPITOLI	544.000.000		544.000.000		000	
0200 00482 203091	CENTRO R.A.F. - STRESS BIOTICI	TOTALE CAPITOLI	000		000		000	
0200 00482 204010	INDENNIZZO	TOTALE CAPITOLI	34.000.000		34.000.000		000	
0200 00482 204011	CONVERSIONE AGRICOLI	TOTALE CAPITOLI	34.000.000		34.000.000		000	
0200 00482 204012	INTERESSI CONTO FRUTTIFERO TESORERIA ANNO 1991	TOTALE CAPITOLI	20.000.000		20.000.000		000	
0200 00482 204013	INTERESSI MATUREI SU C/C 1991	TOTALE CAPITOLI	20.000.000		20.000.000		000	
0200 00479 204010	RIPIESCO	TOTALE CAPITOLI	140.122		140.122		140.122	
0200 00479 204011	CONTR. ATR. SOCIET. AGRIC. STRUTTI.	TOTALE CAPITOLI	299.000		299.000		299.000	
0200 00479 204012		TOTALE CAPITOLI	430.122		430.122		430.122	
0200 00479 204013		TOTALE CAPITOLI	10.529.444		10.529.444		10.529.444	
0200 00479 204014		TOTALE CAPITOLI	10.529.444		10.529.444		10.529.444	
0200 00479 204015		TOTALE CAPITOLI	148.999.653		148.999.653		148.999.653	

XII LEGISLATURA - DISEGNI DI LEGGE E RELAZIONI - DOCUMENTI

LISTA RESIDUI ATTIVI PER L'ANNO 1991

3/03/92

SEZ. F. N. C.	DESCRIZIONE	DEBITORI	AMMONTARE	VARIAZIONI	DISGROSSO	DA RISCUOTERE	1° REV.	DATA REV.
		TOTALE CAPITOLI 0	148.199.453			148.199.453		
		TOTALE ANNO	1.151.808.398			1.151.808.398		
		TOTALE GENERALE	2.472.338.222	-86.145.541	567.904.237	1.804.488.444		

XII LEGISLATURA - DISEGNI DI LEGGE E RELAZIONI - DOCUMENTI

LISTA RESIDUI PASSIVI PER L'ANNO 1991

12/05/92

SEI. P.IMP.	COB.CAP.	DESCRIZIONE	CREDITORE	AMMONTARE	VARIAZIONI	PAGATO	DA PAGARE	N. MAG.	DATA MAG.
6200 0154/	10209	ANNO 1987	*** CREDITORI DIVERSI ***	1.391.350		1.102.150	289.400	274	12/03/91
		RIMBORSO SPESE ED IMBANCATA DI MISSIONI	TOTALE CAPITOLO	1.391.350		1.102.150	289.400		
6200 0159/	104122	ESERCIZIO MANUTENZIONE SEGRE	*** CREDITORI DIVERSI ***	17.195.450		17.195.450		52	25/01/91
				17.195.450				38	25/01/91
				17.195.450				39	25/01/91
				17.195.450				40	25/01/91
				17.195.450				61	25/01/91
				17.195.450				62	25/01/91
				17.195.450				63	25/01/91
				17.195.450				64	25/01/91
				17.195.450				65	25/01/91
6200 01620	421022	CONTRIBUTI ABBONDI UNIFICATI	*** CREDITORI DIVERSI ***	1.728.095		1.728.095		534	9/06/91
			TOTALE CAPITOLO	1.728.095		1,728,095		535	9/06/91
			TOTALE ANNO	20.315.095		20.028.495	286.400	727	11/06/91
			TOTALE PARZIALE	20.315.095		20.028.495	286.400	1162	25/09/91
6200 00001	10411A	MANUTENZIONE AUTOREZZI	*** CREDITORI DIVERSI ***	341.250		341.250		1246	21/10/91
			TOTALE CAPITOLO	341.250		341,250		243	4/02/91
6200 01611	211041	LAVORI PER MIGLIORAMENTI FONDIARI	*** CREDITORI DIVERSI ***	334.507.024	-22.125.370	239.161.020	73.241.444	770	24/06/91
			TOTALE CAPITOLO	334,507,024	-22,125,370	239,161,020	73,241,444	996	22/07/91
			TOTALE ANNO	90.201.077		1.349.297	88.852.300	907	22/07/91
			TOTALE PARZIALE	90.201.077		1.349.297	88.852.300	973	2/08/91
6200 01529	211044	LAVORI REALIZZ. VERILL. ARTICOLO CARINA ELETTRICA COM.1174	*** CREDITORI DIVERSI ***	44.988.040		44.988.040		974	2/08/91
			TOTALE CAPITOLO	44,988,040		44,988,040		1580	10/12/91
6200 01510	210040	ACQUISTO ATTREZZATURE AGRICOLE	*** CREDITORI DIVERSI ***	44.988.040		44.988.040		1585	16/12/91
			TOTALE CAPITOLO	44,988,040		44,988,040		327	27/03/91
			TOTALE ANNO	472.028.003	-22.125.370	240.051.547	231.976.456		
			TOTALE PARZIALE	472.028.003	-22.125.370	240.051.547	231.976.456		
6200 00401	104130	MANUTENZIONE LOCALI I.S.A.	*** CREDITORI DIVERSI ***	4.580.440			4.580.440		

XII LEGISLATURA - DISEGNI DI LEGGE E RELAZIONI - DOCUMENTI

LISTA RESIDUI PASSIVI PER L'ANNO 1991

13/05/92

SEC. DI IMP. COD. CAP.	DESCRIZIONE	CREDITORE	AMMONTARE	VERIFICHE	PAGATO	IN PAGARE	N° MOD.	DATA MOD.
0200 015271	212030	ACQUISTO ATTREZZATURE TECNICHE	4.582.440		44.913.180	4.582.440	154	18/02/91
		*** CREDITORI OIMPOSTI ***	49.079.681		2.344.479	2.344.479	159	31/03/91
		TOTALE CAPITULO	49.079.681		44.913.180	2.744.479	170	31/12/91
		TOTALE ANNO	54.282.121		44.913.180	7.248.928		
		TOTALE PARZIALE	544.626.019	-22.125.329	307.795.628	246.745.199		
ANNO 1990								
0200 01504	101050	INDEBITTA MISSIONI SETT. OTT. NOV. 90	255.485		255.485		21	18/01/91
0200 01505	101050	SALDO MISSIONI ANNO 1990	324.315		324.315		21	18/01/91
0200 01600	101050	SALDO MISSIONI MAGGIO OTTOBRE 90	351.610		351.610		21	18/01/91
0200 01601	101050	SALDO RIM. SPESE E IMB. MISSIONI NOV. 90	51.276		51.276		22	18/01/91
0200 01602	101050	SALDO RIM. SPESE E IMB. MISSIONI SETT. NOV. 90	228.085		75.046	151.045	23	18/01/91
0200 01610	101050	SALDO RIM. SPESE E IMB. MISSIONI FEBBR. SETT. NOV. 90	124.025		124.025		17	18/01/91
		TOTALE CAPITULO	1.226.589		1.194.075	151.045		
0200 01548	102050	INDEBITTA MISSIONI SETT. NOV. 90	53.700		53.700		28	21/01/91
0200 01549	102050	INDEBITTA MISSIONI OTT. NOV. DIC. 90	101.390		101.390		28	21/01/91
0200 01564	102050	RIM. SPESE E IMB. MISSIONI DIC. 90	148.705		148.705		29	18/01/91
0200 01567	102050	INDEBITTA MISSIONI DICEMBRE 90	14.890		14.890		26	18/01/91
0200 01644	102050	INDEBITTA MISSIONI GIU. DIC. 90	182.290		182.290		24	18/01/91
0200 01648	102050	RIM. SPESE E IMB. MISSIONI DICEMBRE 90	122.440		44.200	78.240	25	18/01/91
0200 01649	102050	RIM. SPESE E IMB. MISSIONI DICEMBRE 90	44.640		44.640		18	18/01/91
0200 01611	102050	RIM. SPESE E IMB. MISSIONI DICEMBRE 90	61.985		61.985		15	18/01/91
0200 01612	102050	RIM. SPESE E IMB. MISSIONI DICEMBRE 90	153.790		153.790		12	18/01/91
0200 01614	102050	RIM. SPESE E IMB. MISSIONI DIC. NOV. DIC.	57.030		28.000	29.030	12	18/01/91
0200 01617	102050	INDEBITTA MISSIONI DICEMBRE 90	20.000		20.000		14	22/01/91
0200 01623	102050	RIPIANCO SPESE	285.000		285.000		100	6/02/91
0200 01628	102050	SALDO MISSIONI DEL 13/12/90	1.283.940		1.283.940			
0200 01572	102051	MISSIONI MESE DICEMBRE 1990.	61.974		61.974		123	11/02/91
0200 01574	102051	INDEBITTA MISSIONI DICEMBRE 90	48.395		48.395		24	18/01/91
		TOTALE CAPITULO	130.365		130.365			
0200 01543	102055	MISSIONI DICEMBRE 1990.	71.000		71.000		240	6/03/91
		TOTALE CAPITULO	71.000		71.000			
0200 01601	102057	RIM. SPESE E IMB. MISSIONI DICEMBRE 90	188.550		188.550		295	11/02/91
0200 01602	102057	RIM. SPESE E IMB. MISSIONI OTT. NOV. DIC. 90	644.160	3.300	644.000		297	11/02/91
0200 01603	102057	RIM. SPESE E IMB. MISSIONI NOV. DIC. 90	189.570	-3.300	189.570		296	11/02/91
		TOTALE CAPITULO	1.022.279		1.022.279			
0200 01580	102044	MISSIONI IN AMERICA	2.415.920		2.415.920		122	11/02/91
0200 01613	102044	SALDO MISSIONI A LAKE ALPHEE IN FLORIDA - U.S.A.	1.700.000		1.700.000		14	18/01/91
0200 01648	102040	SALDO MISSIONI IN MARECCO	429.820		429.820		299	11/02/91
		TOTALE CAPITULO	4.544.560	-3	4.544.567			

XII LEGISLATURA - DISEGNI DI LEGGE E RELAZIONI - DOCUMENTI

LISTA RESIDUI PASSIVI PER L'ANNO 1991

12/05/92

SEZ.	N° 104	CON. CAP.	DESCRIZIONE	CREDITORE	AMMONTARE	IMP. AZIONI	PAGATO	DA PAGARE	N° PAGHE	DATA PAGH.
0200	01590	102000	CONTRIBUTI C/IST. MESE DI DICEMBRE/90.	ISTITUTO NAZIONALE DELLA PREVIDENZA SOCIALE	3.427.055		3.427.055		7	16/01/91
0200	01591	102000	CONTRIBUTI C/ISTITUTO 2° SEMESTRE/90.	E. R. P. S. P. - ROMA	27.815		27.815		10	16/01/91
0200	01620	102000	DIFFERENZA CONTRIBUTI MESI-SETT.-LUG.-AGO./90	ISTITUTO NAZIONALE DELLA PREVIDENZA SOCIALE	295.454		295.454		7	16/01/91
0200	01621	102000	CONTRIBUTI I.A.P.S.	ISTITUTO NAZIONALE DELLA PREVIDENZA SOCIALE	1.000.000		290.313	709.687	219	6/03/91
0200	01596	102099	CONTRIBUTI AGRICOLI UNIFICATI.	TOTALE CAPITOLI	4.750.324		4.040.437	709.887	264	11/03/91
0200	01597	102091	CONTRIBUTI AGRICOLI UNIFICATI	*** CREDITORI DIVERSI ***	32.991.593	-16.450.794		16.540.797		
0200	01598	102092	CONTRIBUTI AGRICOLI UNIFICATI.	*** CREDITORI DIVERSI ***	18.404.474	-9.202.208		9.202.268		
0200	01620	104020	ACCONTO SU FORNITURA ENERGIA ELETTRICA	*** CREDITORI DIVERSI ***	18.404.474	-9.202.208		9.202.268	176	21/12/91
0200	01621	104020	ACCONTO SU FORNITURA ENERGIA ELETTRICA	*** CREDITORI DIVERSI ***	2.942.749			2.942.749		
0200	01622	104020	ACCONTO SU FORNITURA ENERGIA ELETTRICA	*** CREDITORI DIVERSI ***	2.942.749			2.942.749		
0200	01623	104020	FORNITURA GASOLIO	*** CREDITORI DIVERSI ***	4.928.953		4.928.953		126	11/02/91
0200	01624	104020	FORNITURA GASOLIO	*** CREDITORI DIVERSI ***	6.928.953		6.928.953			
0200	01625	104020	FORNITURA GASOLIO	CONS.AB. INTERPRON-CATANIA - NESSINA	3.599.879		3.599.879		704	2/02/91
0200	01626	104020	FORNITURA GASOLIO	CONS.AB. INTERPRON-CATANIA - NESSINA	1.291.504		1.291.504		704	2/02/91
0200	01627	104020	FORNITURA GASOLIO	CONS.AB. INTERPRON-CATANIA - NESSINA	971.950		971.950		629	20/05/91
0200	01628	104020	FORNITURA GASOLIO	CONS.AB. INTERPRON-CATANIA - NESSINA	942.045		942.045		628	20/05/91
0200	01629	104020	FORNITURA GASOLIO	CONS.AB. INTERPRON-CATANIA - NESSINA	257.050		257.050		126	21/10/91
0200	01630	104020	FORNITURA GASOLIO	CONS.AB. INTERPRON-CATANIA - NESSINA	1.441.788		1.441.788		778	2/07/91
0200	01629	104040	SERVIZIO VIGILANZA DICEMBRE 90	TOTALE CAPITOLI	8.424.248		8.424.248			
0200	00221	104041	VIGILANZA AZ. AGRARIA PALAZZELLI	C.I.I.V.I.S. - CATANIA S.R.L.	214.438		214.438		122	6/02/91
0200	01570	104040	SPESE POSTALI DICEMBRE 90	TOTALE CAPITOLI	214.438		214.438			
0200	01627	104040	SPESE POSTALI ANTICIPATE DAL BANCO DI SICILIA NEL 1990.	ISTITUTO DI VIGILANZA "FEMOS"	1.011.500		1.011.500		119	6/02/91
0200	01570	104040	SPESE POSTALI DICEMBRE 90	TOTALE CAPITOLI	1.011.500		1.011.500			
0200	01627	104040	SPESE POSTALI ANTICIPATE DAL BANCO DI SICILIA NEL 1990.	MICITA CARMELO - RESP. SERVIZIO CASSA INTERNO	116.900		116.900		211	26/02/91
0200	01627	104040	SPESE POSTALI ANTICIPATE DAL BANCO DI SICILIA NEL 1990.	BANCO DI SICILIA RETIPALE	1.004.441	-4.000	1.004.441		54	26/01/91
0200	01627	104040	SPESE POSTALI ANTICIPATE DAL BANCO DI SICILIA NEL 1990.	TOTALE CAPITOLI	1.121.341	-4.000	1.117.341			
0200	01627	104040	SPESE POSTALI ANTICIPATE DAL BANCO DI SICILIA NEL 1990.	TIPOLITOMATIA LEDINE E.	5.584.372		5.584.372		328	27/02/91
0200	01627	104040	SPESE POSTALI ANTICIPATE DAL BANCO DI SICILIA NEL 1990.	ELEVENTE EDITORIAL SERVICES	306.748		306.748			
0200	01627	104040	SPESE POSTALI ANTICIPATE DAL BANCO DI SICILIA NEL 1990.	L'IMBROCCATE AGRARIO	478.000	-2.000	476.000		152	09/02/91
0200	01642	104080	MATERIALE DI CONSUMO ECONOMATO	ISTITUTO SPERIMENTALE PER LA CERCALCOLTURA	285.000		285.000		1279	23/10/91
0200	01642	104080	MATERIALE DI CONSUMO ECONOMATO	TOTALE CAPITOLI	6.454.140	-2.000	6.452.140			
0200	01520	104100	MATERIALE DI CONSUMO TECNICO	*** CREDITORI DIVERSI ***	305.400		305.400		228	6/03/91
0200	01520	104100	MATERIALE DI CONSUMO TECNICO	*** CREDITORI DIVERSI ***	305.400		305.400			
0200	01520	104100	MATERIALE DI CONSUMO TECNICO	APTS UNION S.R.L.	498.372		498.372		107	10/02/91
0200	01590	104100	ACQUISTO MATERIALE CONSUMO TECNICO UNIFIO.	SIS SUB	178.500		178.500		157	10/02/91
0200	01593	104100	ACQUISTO MATERIALE CONSUMO TECNICO UNIFIO.	EREDI TORINO SALVATORE	3.403.000		3.403.000		547	10/05/91
0200	01594	104100	ACQUISTO MATERIALE DI CONSUMO UNIFIO.	TECNOCRATICA S. L.	1.043.144		1.043.144		113	6/02/91
0200	01594	104100	ACQUISTO MATERIALE DI CONSUMO UNIFIO.	ANITY S.R.L.	1.014.494		958.175	496.319	153	18/02/91
0200	01594	104100	ACQUISTO MATERIALE DI CONSUMO UNIFIO.	ANITY S.R.L.	1.014.494		958.175	56.319	71	1/02/91

XII LEGISLATURA - DISEGNI DI LEGGE E RELAZIONI - DOCUMENTI

LISTA RESIDUI PASSIVI PER L'ANNO 1991

17/04/92

SEZ. N° IMP.	COD. CAP.	DESCRIZIONE	CREDITORE	AMMONTARE	VARIAZIONI	PAGATO	DA PAGARE	N° INV.	DATA INV.
0200	01184	MATERIALE DI CONSUMO TECNICO	TOTALE CAPITOLO	6.157.712		5.447.050	710.662		
0200	01211	MATERIALE DI CONSUMO TECNICO	SOCIETA' ITALIANA CHIRICI	618.800	-800	618.000		151	18/02/91
0200	01239	ACQUISTO RT. 100 TUBO PELLITILE	CONSORZIO AGRARIO AGRICOLE	440.400		440.400		501	3/05/91
0200	01458	SVILUPPO E STAMPA PELLITILE	AGSERVICE 06	73.500		73.500			
0200	01573	MATERIALE DI CONSUMO TECNICO	STUDIO REFLEX DI PARMIGIANO SALVATORE	497.500		497.500		148	18/02/91
0200	00134	MATERIALE DI CONSUMO TECNICO	SCALITA PATTI GIOVANNA	404.520	-800	404.520		397	11/04/91
0200	00341	MATERIALE DI CONSUMO TECNICO	TOTALE CAPITOLO	2.134.120		2.042.420	73.500		
0200	01625	MATERIALE FOTOGRAFICO	MICRON S.P.A.	383.475		383.475		532	9/05/91
0200	00929	MATERIALE DI CONSUMO TECNICO	PRODOTTI GIAMBI S.P.A.	111.240		111.240		306	22/03/91
0200	00211	MATERIALE DI CONSUMO TECNICO	PRODOTTI GIAMBI S.P.A.	238.000		238.000			
0200	00212	MATERIALE DI CONSUMO TECNICO	PRODOTTI GIAMBI S.P.A.	238.000		238.000			
0200	01124	MATERIALE DI CONSUMO TECNICO	DIAMANI SRL	884.170		884.170			
0200	01391	MATERIALE DI CONSUMO TECNICO	APIS UNION S.R.L.	425.443		425.443			
0200	01626	MATERIALE DI CONSUMO TECNICO	INGENASA INGENUOSITA Y GENETICA MELITANA, S.A.	2.073.175		2.073.175		736	13/04/91
0200	01496	ACQUISTO MATERIALE DA LABORATORIO VARIO.	GOLMAR MEDITERRANEA S.R.L.	445.885		445.885		543	3/05/91
0200	01618	MATERIALE DI CONSUMO TECNICO	PELLERITI ANTONIO	120.000		120.000		548	16/05/91
0200	01531	MATERIALE DI CONSUMO TECNICO	TOTALE CAPITOLO	4.548.893		3.091.593	1.547.300		
0200	01638	MATERIALE DI CONSUMO TECNICO	BOH ITALIA S.R.L.	75.200		75.200		107	1/02/91
0200	00149	MANUTENZIONE AUTO I.S.A.	MELITA CARMELO - RESP. SERVIZIO CASSA INTERNO	244.540		244.540			
0200	01526	N. 2 COPERTORI FIAT REGATA CI 712517	TOTALE CAPITOLO	341.740		264.540	75.200		
0200	00431	MANUTENZIONE ATTREZZATURA AGRICOLA	COMS.AB. INTERPROV.CATANIA - NESSIMA	442.190		442.190			
0200	00094	ESERCIZIO, MANUTENZIONE ATTREZZATURE TECNICHE	COMS.AB. INTERPROV.CATANIA - NESSIMA	102.745		102.745		1248	21/10/91
0200	01452	REPARAZIONE TITOLATORE AUTOMATICO RETROTRON	TOTALE CAPITOLO	544.935		544.935		1248	21/10/91
0200	01554	MANUTENZIONE MACCHINA DA SOGLIERE.	TROMATO E C. AUTOFORNICI	34.500	-34.500			25	18/01/91
0200	00994	ESERCIZIO, MANUTENZIONE ATTREZZATURE TECNICHE	PRELUSERVICE DI PULVIENTI P.V. KENNEDY 50 MCI/REALE	215.000	-34.500				
0200	01427	REPARAZIONE MACCHINA OLIVETTI ETV 2700	TOTALE CAPITOLO	251.500	-34.500				
0200	01571	MANUTENZIONE MACCHINA OLIVETTI ETV 2700	MONTALBANO VINCENZO	448.630		448.630			
0200	00158	ESERCIZIO MANUTENZIONE SERIE	TOTALE CAPITOLO	448.630		448.630			
0200	01553	MANUTENZIONE ETV 200.	COMS.AB. INTERPROV.CATANIA - NESSIMA	1.548.827		1.548.827		54	25/01/91
			TECNOLAB S.N.C. DI APA E MARITA	440.300		440.300		157	18/02/91
			TOTALE CAPITOLO	2.009.137		2.009.137			
			ROMANO A. & C. S.N.C.	171.340		171.340		208	18/03/91
			TOTALE CAPITOLO	171.340		171.340			
			ROMANO A. & C. S.N.C.	154.700		154.700		208	14/03/91
			TOTALE CAPITOLO	154.700		154.700			
			COMS.AB. INTERPROV.CATANIA - NESSIMA	2.030.300		2.030.300		42	25/01/91
			ROMANO A. & C. S.N.C.	345.100		345.100		207	18/03/91
			TOTALE CAPITOLO	2.383.400		2.383.400			

XII LEGISLATURA - DISEGNI DI LEGGE E RELAZIONI - DOCUMENTI

LISTA RESIDUI PASSIVI PER L'ANNO 1991

12/05/92

SET. INTR.	COO. CAP.	DESCRIZIONE	CREDITORE	AMMONTARE	AMPLIAZIONI	PAGATO	DA PAGARE	1° NUM.	DATA NUM.
0200	01580	104128	RIPARAZIONE DELLE CLIMATIZIONE	SCILIO SOTTINO	474.000	474.000		305	21/03/91
0200	01581	104128	RIPARAZIONE STEREO MICROSCOPIO ZEISS	SICILY CONTROL S.N.C. DI GIORGIO PALIO & C.	228.400	228.400		301	21/03/91
0200	01619	104128	RIPARAZIONE DELLE CLIMATIZIONE	SCILIO SOTTINO	414.500	414.500		304	21/03/91
0200	01640	104128	MANUTENZIONE ATTREZZATURE	ZAMPAGIONE RIGOLA	370.000	370.000		210	24/02/91
0200	01641	104128	MANUTENZIONE ATTREZZATURE	PERLIN ELETT. ITALIANA S.P.A.	624.750	624.750		437	18/04/91
				TOTALE CAPITULO	2.112.820	2.112.820			
0200	00500	104130	FORNITURA PIETRA LAVICA VICINATA SCALA ANTICHIORIO	BARRAGALLO SAUTO	474.000	474.000	474.000		
0200	00411	104130	MANUTENZIONE IMPIANTI I.T.S.A.	IBESI GIUSEPPE NATO A SALERNO IL 19/7/74	170.500	170.500	170.500		
0200	00430	104130	COLLOCAMENTO 10 ESTINTORI SALA CONGRESSI	SCANDURA BEM. ROSARIO	178.500	178.500	178.500		
0200	01532	104130	MATERIALE ELETTRICO VARIO BUONO FORNITURA N.3592/90	ELETTRECA "2" S.R.L.	220.000	220.000	220.000	194	22/02/91
				TOTALE CAPITULO	1.044.900	1.044.900	1.044.900		
0200	00243	104131	MANUTENZIONE IMPIANTI PALAZZELLI	EDILIMPANTI DI RIGAMO ORARIO EMPICO	500.000	500.000	500.000		
0200	01392	104131	MANUTENZIONE IMPIANTI ALZ. AER.	EREDI DONNA SALVATORE	450.000	450.000	450.000	116	6/02/91
0200	01542	104131	MANUTENZIONE LOCALI AZIENDA AGRARIE.	PASSANISI FRANCO	30.000	30.000	30.000	112	6/02/91
				TOTALE CAPITULO	980.000	980.000	980.000	144	12/02/91
0200	01614	104180	NUMERO ACCORDO L.08/01/90.	DE MATTIO CARILLO INGEGNERE	1.577.000	1.577.000	1.577.000	5	16/01/91
				TOTALE CAPITULO	1.577.000	1.577.000	1.577.000		
1200	01191	104183	LAVORI DI DITTOLOGRAFIA	D.A.P.S. DI GARIB. ROSA CONCETTA	428.800	428.800	428.800	190	11/02/91
				TOTALE CAPITULO	428.800	428.800	428.800		
0200	00120	104187	INCARICO PROFESSIONALE	STAMPALINO P.A. GIOVANNI N.A. DOCCALUMBA 26/7/52	726.000	726.000	726.000		
0200	00198	104187	INCARICO PROFESSIONALE	MANGIAGLI AGST. SALVATORE N. ANTRENE IL 15/4/48	794.000	794.000	794.000		
0200	00450	104187	IN-200 VACCINAZIONI ORAIE	PISTINA GOTT. ANGELO	13.248.000	13.248.000	13.248.000		
0200	01275	104187	INCARICO PROFESSIONALE	SALESI AGOST. GIOVANNI N. SIRACUSA IL 6/9/48	4.284.000	4.284.000	4.284.000	185	19/02/91
0200	01575	104187	LAVORI DITTOLOGRAFIA DICEMBRE '90	D.A.P.S. DI GARIB. ROSA CONCETTA	1.001.900	1.001.900	1.001.900	135	12/02/91
0200	01582	104187	INCARICO PROFESSIONALE	STAMPALINO P.A. GIOVANNI N.A. DOCCALUMBA 26/7/52	3.576.000	3.576.000	3.576.000	4	16/01/91
				TOTALE CAPITULO	23.424.300	23.424.300	20.728.700	136	12/02/91
0200	01646	104188	LAVORI DI DITTOLOGRAFIA	D.A.P.S. DI GARIB. ROSA CONCETTA	803.250	803.250	803.250	184	21/02/91
				TOTALE CAPITULO	803.250	803.250	803.250		
0200	01349	104188	INCARICO PROFESSIONALE	MANGIAGLI AGST. ROSSANA MARIA N. CEPANIA 11/5/71	3.600.000	3.600.000	3.598.540	274	12/02/91
				TOTALE CAPITULO	3.600.000	3.600.000	3.598.540		
0200	01273	104210	N.4 TUTE, 4 SCAMPONI, 4 GUMMI IMPREPARATI	N.A.R. DI BARRAGALLO RIDOLE	464.840	464.840	464.840	533	9/05/91
				TOTALE CAPITULO	464.840	464.840	464.840		
0200	01527	104261	SPESA RACCOLTA	MUPAL EXPORI LENTINI	15.005.854	15.005.854	15.005.854		
0200	01528	104261	SPESA RACCOLTA	MUPAL EXPORI LENTINI	806.724	806.724	806.724		
				TOTALE CAPITULO	15.894.578	15.894.578	15.894.578		
0200	01599	105010	COMPENSI PER BORSA DI STUDIO	*** CREDITORI 01/06/91 ***	257.524.915	257.524.915	137.490.300	28	18/01/91
				TOTALE CAPITULO	119.586.535	119.586.535	137.490.300	21	18/01/91
								22	18/01/91
								23	18/01/91
								24	18/01/91
								26	1/02/91
								27	1/02/91

XII LEGISLATURA - DISEGNI DI LEGGE E RELAZIONI - DOCUMENTI

LISTA RESIDUI PASSIVI PER L'ANNO 1991

SEZ. P. N.°	COB. CAP.	DESCRIZIONE	CREZIONE	AMMONTARE	VALIAZIONI	PAGATO	DA PAGARE	N.° N.°	DATA N.°
								78	1/12/91
								79	1/12/91
								80	1/12/91
								222	1/12/91
								223	1/12/91
								224	1/12/91
								225	1/12/91
								226	1/12/91
								247	1/12/91
								248	1/12/91
								251	1/12/91
								252	1/12/91
								249	1/12/91
								250	1/12/91
								510	1/12/91
								511	1/12/91
								512	1/12/91
								513	1/12/91
								514	1/12/91
								515	1/12/91
								490	1/12/91
								491	1/12/91
								492	1/12/91
								493	1/12/91
								494	1/12/91
								495	1/12/91
								810	2/12/91
								811	2/12/91
								812	2/12/91
								813	2/12/91
								814	2/12/91
								815	2/12/91
								817	16/12/91
								911	22/12/91
								911	22/12/91
								977	2/10/91
								980	2/10/91
								981	2/10/91
								982	2/10/91
								983	2/10/91
								984	2/10/91
								985	2/10/91
								986	2/10/91
								1024	2/10/91
								1025	2/10/91
								1026	2/10/91
								1027	2/10/91
								1028	2/10/91
								1029	2/10/91
								1040	2/10/91
								1154	31/10/91

XII LEGISLATURA - DISEGNI DI LEGGE E RELAZIONI - DOCUMENTI

LISTA RESIDUI PASSIVI PER L'ANNO 1991

17/06/91

SET. LEG. IMP. LOC. CAP.	DESCRIZIONE	EROGAZIONE	AMMONTARE	UMPIA (UMI)	PIAGATO	DA PAGARE	N° MOD.	DATA MOD.
0200 01604 21001	ACQUISTO PE'E FRANGIVENTO MOD. 788 D/91	FEERTIL FOI S.R.L.	3.510.500	-599.836	2.910.664		302	21/03/91
0200 01605 21001	FERRO ZINCO E STRISCIA DI ANCORAGGIO	CONCETTI G. & G. S.N.C.	1.594.000		1.594.000		1333	7/11/91
0200 01624 21010	FORNITURA REATTORI SEDIE SALONE CONGRESSI.	MONICO A. R. C. S.N.C.	10.430.350	-599.836	9.830.514		377	9/04/91
0200 00000 21200	ACQUISTO VOLUMI	LIBRERIA BONOMO	285.000		285.000		290	18/03/91
0200 01212 21200	ACQUISTO VOLUMI - ORTICOLTURA E BOTANICA ORTICOLA	LIBRERIA BONOMO	325.000		325.000			
0200 01504 21200	VOLUME: LE MALATTIE DEGLI AGRUMI - SCARAMEZZI G.	LIBRERIA BONOMO	185.000		185.000			
0200 01515 21200	THE JAM. JIM. HEMATOLOGY LETT. ORD. PROT. 4951	LIBRERIA BONOMO	25.000		25.000			
0200 01541 21200	THE JAM. JIM. HEMATOLOGY 1990 FATTI RA 1927/90 D.E.A. ROMA	D.E.A. - DIFFUSIONE EDIZ. ANGLO-AMERICANA SRL	631.290		631.290			
0200 01542 21200	JM. RIO GRANDE VALLEY AGRICULTURAL SOC. FATTI RA 2094 D.E.A. ROMA	D.E.A. - DIFFUSIONE EDIZ. ANGLO-AMERICANA SRL	83.410		83.410			
0200 01543 21200	ACTA HORTICULTURAE N.203-204-206-207-208 FATTI RA 2071/90 DE A D.E.A.	D.E.A. - DIFFUSIONE EDIZ. ANGLO-AMERICANA SRL	42.250		42.250			
0200 01544 21200	ACQUISTO PUBBLIC. DIVERSE DITTA BONOMO ACETIFALE FATTI RA 120/90	LIBRERIA BONOMO	485.870		485.870		1605	17/12/91
0200 01545 21200	MOLECULAR BIOLOGY PLANT GROWTH CONTROL DITTA D.E.A. FATI.2874	D.E.A. - DIFFUSIONE EDIZ. ANGLO-AMERICANA SRL	1.398.000		1.398.000		1604	17/12/91
0200 01462 21200	M. 1 POMPA PERISTALTICA MONO-MULTICANALE MOD. VL.	TECNOLAB S.N.C. DI APA E MARTA	193.045		193.045			
0200 01248 21200	M. 1 SCOTTONE UNIV.M.1 SUPORTO IKA VVS M.1 SUP. IKA VVS	APIS UNION S.R.L.	3.371.085		1.442.745			
0200 01270 21200	COMPRESSORE ARIA COM SERRAVALLO LT 100 FINE MOD.100/24	TOSCANO CARMELO E FIGLI	2.665.000		2.665.000		158	18/02/91
0200 01312 21200	ATTREZZATURE SCIENTIFICHE VARIE	MILLIPORE S.P.A.	1.507.730		1.507.730		150	18/02/91
0200 01555 21200	M.1 SUPERCENTRIFUGA REPIBEPARA	TECNOLAB S.N.C. DI APA E MARTA	670.000		670.000		302	11/04/91
0200 01556 21200	ATTREZZATURA PER ELETTRODRESI	BIO RAD	42.430.300		26.391.000		241	6/03/91
0200 01557 21200	M.1 CONGELATORE VERTICALE MOD. P. 58/5 M.1 REGISTRATORE GRAFIC	GLICOM S.N.C.	27.670.740		27.670.740		291	18/03/91
0200 01558 21200	CAPPA E BANCONE PER RADIOGRAFICA	COMEC S.P.A.	24.422.790		24.422.790		628	23/05/91
0200 01566 21200	ROBOT	F. P. V.	21.719.000		134.104.293		753	17/04/91
0200 01455 21207	M. 1 APPARATO FOTOGRAFICO MOD. AMTIR TMU	TECNOLAB S.N.C. DI APA E MARTA	290.178.120		278.231.037		1708	31/12/91
0200 01456 21207	ACQUISTO DELLA CLIMATICA LT. 400 IN ACCIAIO INOX	TECNOLAB S.N.C. DI APA E MARTA	4.291.120		4.291.120		303	11/04/91
0200 01013 212041	M. 1 TRATTORE MOD. 55/75; M. 1 IMPIANTO ABRIPRESTA SIGMA 4	CONSORZ. AGR. INTERPROV. LE DI BRAGOSA E STIPACUSA	4.452.650		8.743.770		304	11/04/91
0200 01588 421010	RITENUTE EPANAL OPERATE DALL I.S.A. DIC./90	TOTALE CAPITULO	29.452.500		29.452.500		134	12/02/91
0200 01650 421010	RITENUTE EPANAL	TOTALE CAPITULO	29.452.500		29.452.500			
0200 01589 421011	RITENUTE EPANAL OPERATE DALL I.S.A. MESE DIC./90.	ESATOBIA II. OO. - (SE. RI. T. S.P.A. AMBITO DI CTI)	16.672.799	-441	16.672.799		1	16/01/91
0200 01592 421020	CONTRIBUTI C.O.P. - MESE DI DICEMBRE '90.	PUGLISI ARIODECEMTE RIDONAMI	441	-441				
0200 01593 421020	CONTRIBUTI C.O.P. - 2° SEMESTRE '90.	ESATOBIA II. OO. - (SE. RI. T. S.P.A. AMBITO DI CTI)	16.673.260		16.672.799		2	16/01/91
0200 01594 421020	CONTRIBUTI AGRICOLI UNIFICATI	TOTALE CAPITULO	2.136.043		2.136.043			
0200 01592 421020	CONTRIBUTI C.O.P. - MESE DI DICEMBRE '90.	ISTITUTO NAZIONALE DELLA PREVIDENZA SOCIALE	808.945		808.945		8	16/01/91
0200 01593 421020	CONTRIBUTI C.O.P. - 2° SEMESTRE '90.	E. N. P. D. E. P. - ROMA	8.120		8.120		11	16/01/91
0200 01594 421020	CONTRIBUTI AGRICOLI UNIFICATI	*** CREDITI DIVERSI ***	13.049.133		13.049.133		202	14/03/91
0200 01594 421020	CONTRIBUTI AGRICOLI UNIFICATI	*** CREDITI DIVERSI ***	13.049.133		13.049.133		75	11/04/91

XII LEGISLATURA - DISEGNI DI LEGGE E RELAZIONI - DOCUMENTI

LISTA RESIDUI PASSIVI PER L'ANNO 1991

17/04/92

SEC. N° TP	COD. CAP.	DESCRIZIONE	CREDITORE	AMMONTARE	VARIAZIONI	PAGATO	DA PAGARE	N° MM.	DATA MM.
0200	01705	CONTRIBUTI AGRICOLI UNIFICATI.	TOTALE CAPITULO *** CREDITORI DIVERSI ***	13.846.198		13.846.198		725 1103 1105 1410	11/04/91 25/09/91 25/09/91 27/11/91
0200	01705		TOTALE ANNO	7.202.833		7.202.833		71	26/01/91
0200	01705		TOTALE PARZIALE	835.274.019 1.381.910.038	-29.197.655 -51.323.025	600.325.834 906.121.284	205.750.530 422.465.729	72 726 726 726 1106 1106 1106 1106 1249 1398 1408	26/01/91 11/04/91 11/04/91 11/04/91 25/09/91 25/09/91 25/09/91 25/09/91 16/10/91 21/11/91 27/11/91
0200	01700	ANNO 1991							
0200	01701	SALDO MISSIONE DICEMBRE 91	BLANCA DR. LUIGI	230.640			230.640		
0200	01702	RIMB. SPESE E IND. MISSIONE DICEMBRE 91	BORGESI DOTT. DOMENICO - M. 01/03/41 A	118.080			118.080		
0200	01703	SALDO RIMB. SPESE E IND. MISSIONI LUGLIO NOVEMBRE 91	MONTANARI DR. ERMANNO	148.045			148.045		
0200	01704	SALDO RIMB. SPESE E IND. MISSIONI DICEMBRE 91	CANNARO DR. ROSARIO	132.680			132.680		
0200	01705	SALDO RIMB. SPESE E IND. MISSIONI DICEMBRE 91	MAGGI DR. PAOLO NATO A PALAZZO ACREIDE	750.490			750.490		
0200	01706	SALDO RIMB. SPESE E IND. MISSIONI DICEMBRE 91	DAMMISTIPA SIG. GREGORIO	14.745			14.745		
0200	01706	SALDO RIMB. SPESE E IND. MISSIONI DICEMBRE 91	GULISANO DR. PIETRO	47.505			47.505		
0200	01706	INDENNITA' MISSIONI OTTOBRE 1991	CHEFFALO DR. GIOVANNI N.A. FALCONE (NE) IL 10/01/943.	106.245			106.245		
0200	01725	INDENNITA' MISSIONI OTTOBRE DICEMBRE 1991	MILITANO DR. LETTERIO - NATO A PALERI	102.790			102.790		
0200	01752	ARRETRATI OPERAI AGRICOLI ANNO 1991.	TOTALE CAPITULO	1.651.240			1.651.240		
0200	01754	ARRETRATI OPERAI AGRICOLI ANNO 1991.	*** CREDITORI DIVERSI ***	5.997.784			5.997.784		
0200	01754	ARRETRATI OPERAI AGRICOLI ANNO 1991.	TOTALE CAPITULO	5.997.784			5.997.784		
0200	01757	ARRETRATI OPERAI AGRICOLI ANNO 1991.	RUDI GIOVANNI V. 20 - M. 09/11/60 A	552.973			552.973		
0200	01757	ARRETRATI OPERAI AGRICOLI ANNO 1991.	TOTALE CAPITULO	552.973			552.973		
0200	06979	ISD. E PREM. COMP. MAZ. ENTOR. PROF. SPINA	*** CREDITORI DIVERSI ***	1.190.845			1.190.845		
0200	01525	PIMBORSO SPESE E INDENNITA' DI MISSIONI	TOTALE CAPITULO	1.190.845			1,190,845		
0200	01494	INDENNITA' MISSIONI NOVEMBRE 91	AGENZIA DELL'ERBA	220.000			220.000		
0200	01721	RIMB. SPESE E IND. MISSIONI LUGLIO SETT. 91	STRIBULIO DOTT. FRANCESCO	743.700			743.700		
0200	01722	RIMB. SPESE E IND. MISSIONI DA GIU. A DIC. 91	ZIMONE GERMANI NATO A ROSOLINI L. 11/2/41	23.680			23.680		
			STRIBULIO DOTT. FRANCESCO	1.628.350			1,628,350		
			VESCI P. A. GIUSEPPE NATO A NOTTA SANASTASI. S. 5/52	706.450			706.450		

XII LEGISLATURA - DISEGNI DI LEGGE E RELAZIONI - DOCUMENTI

LISTA RESIDUI PASSIVI PER L'ANNO 1991

IST. AUT. CTR. CAR.	DESCRIZIONE	DEBITORE	AMMONTARE	VERBAZIONE	PAGATO	SA. PASSIVE	R. PARL.	DATA PAR.
0200	104041	SESTIO VIGILANZA DICEMBRE 91 AZ. PAL.	291.500	TIPOGRAFIA VENTANA - IMPRESA PUBBLIC.		291.500		
0200	104042	ACCORDO VIGILANZA IM. ANTICORR. AZ. PAL.	3.406.374	ESTAB. CAPITOL.		3.406.374		
0200	104043	SESTIO VIGILANZA DICEMBRE 91 AZ. PAL.	1.011.500	ISTITUTO DI VIGILANZA "FRANCO"		1.011.500		
0200	104044	ACCORDO VIGILANZA IM. ANTICORR. AZ. PAL.	7.873.500	ISTITUTO DI VIGILANZA "FRANCO"		7.873.500		
0200	104045	INSTALTAZIONE MOORE APPARECCHIATURE	8.885.000	TOTALE CAPITOL.		8.885.000		
0200	104046	SPESA POST. 50ST. DAL BANDO DI SICILIA 4° TRIMESTRE 91.	722.100	ISIP		722.100		
0200	104047	SPESA POSTALI SPECIAZIONE ESTRATTI	292.550	TEMAS DI SICILIA AGRICOLE		292.550		
0200	104048	FORNITURA ESTRATTI.	1.014.650	TOTALE CAPITOL.		1.014.650		
0200	104049	FORNITURA N. 150 ESTRATTI - IMPIANTA DELLA POTATURA ECC.	50.000	COMPACTA MENTANA S.N.C.		50.000		
0200	104050	FORNITURA ANNUALI	50.000	TOTALE CAPITOL.		50.000		
0200	104051	FORNITURA ESTRATTI	214.300	RACINI EDITORE		214.300		
0200	104052	MATERIALE DI CONSUMO ECONOMATO	190.400	COMPACTA MENTANA S.N.C.		190.400		
0200	104053	MATERIALE DI CONSUMO ECONOMATO VARIO	19.425.000	TIPOLITOGRAFIA LEONE E.		19.425.000		
0200	104054	MATERIALE DI CONSUMO ECONOMATO VARIO	430.000	TIPOGRAFIA NICOLA MONARZI & CO.		430.000		
0200	104055	MATERIALE DI CONSUMO ECONOMATO VARIO	20.483.700	TOTALE CAPITOL.		20.483.700		
0200	104056	MATERIALE DI CONSUMO ECONOMATO	19.100	REGIST. BUFFETTI DI CARMETTA F. & C. S.N.C.		19.100		
0200	104057	MATERIALE DI CONSUMO TECNICO	417.035	TIPGRAFIA S.P.A.		417.035		
0200	104058	MATERIALE DI CONSUMO ECONOMATO VARIO	499.800	LAMZAROTTI GIUSEPPE		499.800		
0200	104059	MATERIALE DI CONSUMO ECONOMATO VARIO	499.800	LA TECNICA S.N.C.		499.800		
0200	104060	MATERIALE DI CONSUMO ECONOMATO VARIO	1.425.725	TOTALE CAPITOL.		1.425.725		
0200	104061	ACQUISTO MATERIALE DI CONSUMO TECNICO	24.000	CONI PIETRO S.N.C.		24.000		
0200	104062	MATERIALE DI CONSUMO TECNICO	76.420	SIG SUD		76.420		
0200	104063	MATERIALE DI CONSUMO TECNICO	57.120	ENSEP S.P.A. - CINESELLO VALSAVO		57.120		
0200	104064	MATERIALE DI CONSUMO ECONOMATO VARIO	374.848	SCALFA PATI GIOVANNA		374.848		
0200	104065	MATERIALE DI CONSUMO TECNICO VARIO	110.000	FERRIOS S.A.S. DI R. CAMPIONE E		110.000		
0200	104066	MATERIALE DI CONSUMO TECNICO VARIO	25.300	ALFERA S.P.A.		25.300		
0200	104067	MATERIALE DI CONSUMO VARIO	666.888	TOTALE CAPITOL.		666.888		
0200	104068	MATERIALE DI CONSUMO VARIO	712.500	CONSORZ. ASP. INTERPROV. LE DI RAGUSA E SIRACUSA		712.500		
0200	104069	MATERIALE DI CONSUMO TECNICO	212.500	TOTALE CAPITOL.		212.500		
0200	104070	MATERIALE DI CONSUMO TECNICO	177.905	AGROSERVICE 90		177.905		
0200	104071	MATERIALE DI CONSUMO TECNICO VARIO	411.264	AFIE UNIDIM S.R.L.		411.264		
0200	104072	MATERIALE DI CONSUMO TECNICO VARIO	507.500	STUDIO RELEY DI FANESIANO SALVATORE		507.500		
0200	104073	MATERIALE DI CONSUMO TECNICO VARIO	427.329	ALDIPIN ONICIDA S.P.A.		427.329		
0200	104074	MATERIALE DI CONSUMO TECNICO VARIO	190.400	ISID SUD		190.400		
0200	104075	MATERIALE DI CONSUMO TECNICO VARIO	92.820	ISID SUD		92.820		
0200	104076	MATERIALE DI CONSUMO TECNICO VARIO	1.348.500	SOCIETA' IMA, IVA ONICICI		1.348.500		
0200	104077	MATERIALE DI CONSUMO TECNICO VARIO	3.173.718	TOTALE CAPITOL.		3.173.718		
0200	104078	MATERIALE DI CONSUMO TECNICO VARIO	278.460	MAPIA DE MENAPES		278.460		
0200	104079	MATERIALE DI CONSUMO TECNICO VARIO	278.460	TOTALE CAPITOL.		278.460		
0200	104080	MATERIALE DI CONSUMO TECNICO VARIO	476.000	AFIE UNIDIM S.P.A.		476.000		
0200	104081	MATERIALE DI CONSUMO TECNICO VARIO	1.150.000	SECTO ITALIA SUD IMPICI		1.150.000		
0200	104082	MATERIALE DI CONSUMO TECNICO VARIO	476.716	SECTO ITALIA SUD IMPICI		476.716		

XII LEGISLATURA - DISEGNI DI LEGGE E RELAZIONI - DOCUMENTI

LISTA RESIDUI PASSIVI PER L'ANNO 1991

12/05/92

CL. N° IM.	CL. CAP.	DESCRIZIONE	DEBITORE	AMMONTARE	INIZIALE	PAGATO	DA PAGARE	N° MAR.	DATA PAG.
0200 01503	10410A	MATERIALE DI CONSUMO TECNICO VARIO	SCALIA PARTI GIOIANNI	285.299			285.299		
0200 01462	10410A	MATERIALE DI CONSUMO TECNICO VARIO	SIO SIO	171.380	TOTALE CAPITOLI		171.380		
				2.538.292			2.538.292		
0200 01190	10410B	MATERIALE DI CONSUMO TECNICO VARIO	APIS UNION S.R.L.	200.840	TOTALE CAPITOLI		200.840		
				200.840			200.840		
0200 00423	10410C	MATERIALE DI CONSUMO TECNICO	CALI' PIETRO S.R.L.C.	110.000			110.000		
0200 00425	10410C	MATERIALE DI CONSUMO TECNICO	TECNOLOG S.R.L.C. DI APA E MARTA	206.750			206.750		
0200 00430	10410C	MATERIALE CONSUMO TECNICO	DI BELLA DI. FERMINO	729.470			729.470		
0200 00374	10410C	MATERIALE DI CONSUMO	TECHNIDIS	932.940			932.940		
0200 01079	10410C	MATERIALE CONSUMO TECHNICO	TECNOLOG S.R.L.C. DI APA E MARTA	1.026.490			1.026.490		
0200 01226	10410C	MATERIALE DI CONSUMO VARIO	AMITTI S.P.A.	311.445			311.445		
0200 01324	10410C	MATERIALE DI CONSUMO VARIO	PRODOTTI GIANNI S.P.A.	1.174.970			1.174.970		
0200 01349	10410C	MATERIALE DI CONSUMO TECNICO VARIO	AMITTI S.P.A.	278.699			278.699		
0200 01509	10410C	MATERIALE DI CONSUMO TECNICO VARIO	P. B. I. INTERNATIONAL S.P.A.	548.820			548.820		
0200 01507	10410C	MATERIALE DI CONSUMO TECNICO VARIO	AMITTI S.P.A.	298.690			298.690		
0200 01648	10410C	MATERIALE DI CONSUMO TECNICO VARIO	STUDIO RETEX DI PAVIMENTO S.M. VITTORE	500.000			500.000		
0200 01639	10410C	MATERIALE DI CONSUMO TECNICO VARIO	H-REXION S.R.L. - GENOVA	1.975.400			1.975.400		
0200 01651	10410C	MATERIALE DI CONSUMO TECNICO VARIO	AMITTI S.P.A.	499.487			499.487		
0200 01645	10410C	MATERIALE DI CONSUMO TECNICO VARIO	SI.M.A.D. SRL	981.250			981.250		
0200 01646	10410C	MATERIALE DI CONSUMO TECNICO VARIO	DUPONT BUREAUX	410.350			410.350		
0200 01647	10410C	MATERIALE DI CONSUMO TECNICO VARIO	DUPONT BUREAUX	228.440			228.440		
0200 01648	10410C	MATERIALE DI CONSUMO TECNICO VARIO	DUPONT BUREAUX	305.560			305.560		
0200 01649	10410C	MATERIALE DI CONSUMO TECNICO VARIO	AMITTI S.P.A.	542.140			542.140		
0200 01650	10410C	MATERIALE DI CONSUMO TECNICO VARIO	PRODOTTI GIANNI S.P.A.	255.000			255.000		
0200 01651	10410C	MATERIALE DI CONSUMO TECNICO VARIO	P. B. I. INTERNATIONAL S.P.A.	1.742.390			1.742.390		
0200 01652	10410C	MATERIALE DI CONSUMO TECNICO VARIO	AMITTI S.P.A.	278.699			278.699		
0200 01653	10410C	MATERIALE DI CONSUMO TECNICO VARIO	AMITTI S.P.A.	87.688			87.688		
0200 01654	10410C	MATERIALE DI CONSUMO TECNICO VARIO	OTTIMA PALZA GERM. ALFIO	551.585			551.585		
0200 01655	10410C	MATERIALE DI CONSUMO TECNICO VARIO	H-REXION S.R.L. - GENOVA	276.800			276.800		
0200 01712	10410C	MATERIALE DI CONSUMO TECNICO VARIO	BOEHRINGER RICICCHERIA PAVIA	14.826.123	TOTALE CAPITOLI		14.826.123		
				348.426			348.426		
0200 00497	104111	MANUTENZIONE NOTOISEGA	APIS UNION S.R.L.	348.424	TOTALE CAPITOLI		348.424		
				183.853			183.853		
0200 00210	104120	RIPARAZIONE MACCHINE DA SCRIVERE ETV-2700.	R.A.B. DI BARBAGALLO MICHELE	154.700	TOTALE CAPITOLI		154.700		
0200 01330	104120	CONTARTO ASSISTENZA MACCHINE D'UFFICIO	ROMANO A. C. S.R.L.C.	1.742.320			1,742,320		
0200 01309	104120	INTERVENTO TECNICO SU COMPLESSORIO	TORRESI MICHELE	26.000			26.000		
0200 01661	104120	N°1 SCAIACACIA DA UT. 90	LEOTTA FRANCESCO	180.000			180.000		
0200 01691	104120	INSTALLAZIONE	ATPOLIN S.R.L.	375.000			375.000		
0200 01726	104120	RIPARAZIONE BRUBOI	ANDREDDO ALFIO	85.000			85.000		
0200 01743	104120	INTERVENTO TECNICO SU CALORIFERICO 0805 1870	ROMANO A. C. S.R.L.C.	126.140	TOTALE CAPITOLI		126.140		
				2.916.170			2,916,170		
0200 01727	104128	RIPARAZIONE ATTREZZATURA TELEMCA	SECURIO SETTIMO	626.000	TOTALE CAPITOLI		626.000		
0200 01645	10412	MANUTENZIONE ATTREZZATURA TEL. A	FILO PAO	476.000			476.000		
				699.800			699.800		

XII LEGISLATURA - DISEGNI DI LEGGE E RELAZIONI - DOCUMENTI

LISTA RESIDUI PASSIVI PER L'ANNO 1991

12/05/92

CL. N° TR.	COG. CAP.	DESCRIZIONE	CATEGORIE	AMMONTARE	PAGATO	DA PAGARE	N° MOD.	CL. N° TR.
0200 0173	104130	MANUTENZIONE LOCALI I.S.A.	LICCIAMARIELLO ANGELO	495.000		495.000		
0200 0090	104131	MANUTENZIONE IMPIANTI AZIENDA PARAZZELLI	TOTALE CAPITULO	47.400		47.400		
0200 0087	104180	PRESTAZIONI PROFESSIONALI	TOTALE CAPITULO	185.000		185.000		
0200 0086	104180	PRESTAZIONI PROFESSIONALI	TOTALE CAPITULO	185.000		185.000		
0200 0107	104183	PRESTAZIONI PROFESSIONALI	MERCÉ STANLEY W. MISSOURI U.S.A. 02/07/1975	4.000.000		4.000.000		
0200 0108	104183	PRESTAZIONI PROFESSIONALI	CONER ELLIOTT	2.736.478		2.736.478		
0200 0076	104187	INCARICO PROFESSIONALE	SORRENTINO DR. GIULIO	2.766.400		2.766.400		
0200 0091	104187	COMPENSO PER PRESTAZ. PROFESS. LI	BARONCO DOTT. SSA DANIELA	5.870.000		5.870.000		
0200 0135	104187	PRESTAZIONI PROFESSIONALI COMPENSO TASSA ORDINE	TOTALE CAPITULO	8.636.400		8.636.400		
0200 0174	104188	INCARICO PROFESSIONALE	STARABUINO P. A. GIOVANNI N. A. POLICRUERA 26/7752	1.094.000		1.094.000		
0200 0173	104188	PRESTAZIONI PROFESSIONALI	PISTANA DOTT. ANGELO	6.508.000		6.508.000		
0200 0082	104188	INCARICO PROFESSIONALE	PUOLO DR. GIUSEPPE N. 70 IL 15/10/1982	200.000		200.000		
0200 0083	104188	PRESTAZIONI PROFESSIONALI	TOTALE CAPITULO	7.802.000		7.802.000		
0200 0084	104188	INCARICO PROFESSIONALE	MARCHESE P. A. SANDO MATO A. CI.	3.270.000		3.270.000		
0200 0085	104188	PRESTAZIONI PROFESSIONALI	MARCHESE P. A. SANDO MATO A. CI.	3.920.000		3.920.000		
0200 0086	104188	INCARICO PROFESSIONALE	TOTALE CAPITULO	7.190.000		7.190.000		
0200 0087	104188	INCARICO PROFESSIONALE	SPATA DR. SANTI MATO ACRIFALE IL	1.785.000		1.785.000		
0200 0088	104188	INCARICO PROFESSIONALE	SPATA DR. SANTI MATO ACRIFALE IL	4.165.000		4.165.000		
0200 0100	104188	PRESTAZIONI PROFESSIONALI	TAMBURINO D. SSA ANTONIETTA MARIA IL 07/12/85	5.870.000		5.870.000		
0200 0101	104188	PRESTAZIONI PROFESSIONALI	BRELO DR. CARMELO N. A. CATANIA	5.870.000		5.870.000		
0200 0102	104188	INCARICO PROFESSIONALE	LEONE DR. STAMBUOLO N. A. CATANIA	5.870.000		5.870.000		
0200 0103	104188	INCARICO PROFESSIONALE	LEONARDI DR. SSA ROSA MARIA	5.870.000		5.870.000		
0200 0104	104188	INCARICO PROFESSIONALE	PALANZO P. A. SANTI N. A. CATANIA IL 27/02/87.	3.440.000		3.440.000		
0200 0105	104188	INCARICO PROFESSIONALE	GAMBARO D. SSA DANIELA N. A. CI 27/03/89	3.200.000		3.200.000		
0200 0106	104188	INCARICO PROFESSIONALE	DI MARCO D. SSA DANIELA N. A. 27/4/85	3.200.000		3.200.000		
0200 0107	104188	PRESTAZIONI PROFESSIONALI	PUOLO DR. GIUSEPPE N. 70 IL 12/10/1982	3.200.000		3.200.000		
0200 0108	104201	FORNITURA PIANTE	TOTALE CAPITULO	42.670.000		42.670.000		
0200 0174	104201	SEMPPIO DI TESORERIA - COMPENSO ESERCITAZ. N° 1	LIJANI PESSINA	1.268.800		1.268.800		
0200 0175	104201	IMPOSTE TASSE E TRIBUTI 1987	BANCO CI SICURTÀ ACRIFALE	9.516.907		9.516.907		
0200 0176	104201	IMPOSTE TASSE E TRIBUTI 1987	TOTALE CAPITULO	9.516.907		9.516.907		
0200 0104	104202	IMPEGNO BANCHECA DI RASIO	*** CREDITORI C/RES. I. ***	2.813.478		2.813.478		
0200 0105	104202	IMPEGNO BANCHECA DI RASIO	TOTALE CAPITULO	2.813.478		2.813.478		
0200 0106	104202	IMPEGNO BANCHECA DI RASIO	SIU SUD	297.500		297.500		
0200 0107	104202	IMPEGNO BANCHECA DI RASIO	TOTALE CAPITULO	297.500		297.500		
0200 0108	104202	IMPEGNO BANCHECA DI RASIO	SEMPLICE S. ANTONIO N. A. ACRI 15/11/85	419.872		419.872		
0200 0109	104202	IMPEGNO BANCHECA DI RASIO	TOTALE CAPITULO	419.872		419.872		

XII LEGISLATURA - DISEGNI DI LEGGE E RELAZIONI - DOCUMENTI

LISTA RESIDUI PASSIVI PER L'ANNO 1991

ANNO	NUMERO	DESCRIZIONE	DEBITO	DEBITO	DEBITO	DEBITO	DEBITO
1991	1990		1990	1991	1992	1993	1994
0000	01000	LAUREA EDITORIALE SPERIMENTALE SEN	1.996.200	1.996.200			1.996.200
0000	01010	COMPETENZE TECNICHE LABORI PERI	1.540.000	1.540.000			1.540.000
0000	01020	PERIODO DA UTILIZZARE PER LA DITTA DEBOR	27.222.276	27.222.276			27.222.276
0000	01030	COMPETENZE TECNICHE	10.310.170	10.310.170			10.310.170
0000	01040	COMPETENZE TECNICHE	52.179.662	52.179.662			52.179.662
0000	01050	FORNITURA CASSE TELEFONICHE	214.200	214.200			214.200
0000	01060	INFERMI	9.999.091	9.999.091			9.999.091
0000	01070	PERIODO DA UTILIZZARE PER LA DITTA DEBOR	19.862.209	19.862.209			19.862.209
0000	01080	PERIODO DA UTILIZZARE PER LA DITTA DEBOR	30.073.500	30.073.500			30.073.500
0000	01090	ACQUISIZIONE VOLUMI	261.500	261.500			261.500
0000	01100	ACQUISIZIONE VOLUMI	345.400	345.400			345.400
0000	01110	ACQUISIZIONE PUBBLICAZIONI	2.342.650	2.342.650			2.342.650
0000	01120	ACQUISIZIONE VOLUME	44.000	44.000			44.000
0000	01130	ACQUISIZIONE PUBBLICAZIONI	124.000	124.000			124.000
0000	01140	ACQUISIZIONE A RIVISTE DIVERSE SA DITTA EDUARDO ACETIALE	824.404	824.404			824.404
0000	01150	ACQUISIZIONE A RIVISTE DIVERSE SA DITTA EDUARDO ACETIALE	152.500	152.500			152.500
0000	01160	ACQUISIZIONE A RIVISTE DIVERSE SA DITTA EDUARDO ACETIALE	53.500	53.500			53.500
0000	01170	ACQUISIZIONE A RIVISTE DIVERSE SA DITTA EDUARDO ACETIALE	86.110	86.110			86.110
0000	01180	ACQUISIZIONE A RIVISTE DIVERSE SA DITTA EDUARDO ACETIALE	307.990	307.990			307.990
0000	01190	ACQUISIZIONE A RIVISTE DIVERSE SA DITTA EDUARDO ACETIALE	652.420	652.420			652.420
0000	01200	ACQUISIZIONE A RIVISTE DIVERSE SA DITTA EDUARDO ACETIALE	5.272.142	5.272.142			5.272.142
0000	01210	ACQUISIZIONE BILUMIA ANALITICA	4.641.000	4.641.000			4.641.000
0000	01220	ACQUISIZIONE BILUMIA ANALITICA	4.641.000	4.641.000			4.641.000
0000	01230	ACQUISIZIONE BILUMIA ANALITICA	251.000	251.000			251.000
0000	01240	ACQUISIZIONE BILUMIA ANALITICA	251.000	251.000			251.000
0000	01250	ACQUISIZIONE BILUMIA ANALITICA	10.974.200	10.974.200			10.974.200
0000	01260	ACQUISIZIONE BILUMIA ANALITICA	5.371.640	5.371.640			5.371.640
0000	01270	ACQUISIZIONE BILUMIA ANALITICA	16.247.960	16.247.960			16.247.960
0000	01280	ACQUISIZIONE BILUMIA ANALITICA	3.748.500	3.748.500			3.748.500
0000	01290	ACQUISIZIONE BILUMIA ANALITICA	3.748.500	3.748.500			3.748.500
0000	01300	ACQUISIZIONE BILUMIA ANALITICA	1.071.000	1.071.000			1.071.000
0000	01310	ACQUISIZIONE BILUMIA ANALITICA	487.900	487.900			487.900
0000	01320	ACQUISIZIONE BILUMIA ANALITICA	1.558.700	1.558.700			1.558.700
0000	01330	ACQUISIZIONE BILUMIA ANALITICA	16.206.811	16.206.811			16.206.811
0000	01340	ACQUISIZIONE BILUMIA ANALITICA	16.206.811	16.206.811			16.206.811
0000	01350	ACQUISIZIONE BILUMIA ANALITICA	1.032.100	1.032.100			1.032.100
0000	01360	ACQUISIZIONE BILUMIA ANALITICA	11.165	11.165			11.165
0000	01370	ACQUISIZIONE BILUMIA ANALITICA	13.810.170	13.810.170			13.810.170
0000	01380	ACQUISIZIONE BILUMIA ANALITICA	14.853.481	14.853.481			14.853.481
0000	01390	ACQUISIZIONE BILUMIA ANALITICA	3.878.042	3.878.042			3.878.042
0000	01400	ACQUISIZIONE BILUMIA ANALITICA	2.818.042	2.818.042			2.818.042

XII LEGISLATURA - DISEGNI DI LEGGE E RELAZIONI - DOCUMENTI

LISTA RESIDUI PASSIVI PER L'ANNO 1991

NUMERO	DESCRIZIONE	RESIDUI	ANNO	AMMONTARE	AMMONTARE	AMMONTARE	AMMONTARE	AMMONTARE	AMMONTARE	AMMONTARE	AMMONTARE
			TOTALE ANNO	20.000.000							
			TOTALE ESERCIZIO	1.000.000.000	20.000.000						

XII LEGISLATURA - DISEGNI DI LEGGE E RELAZIONI - DOCUMENTI

30/03/92

SITUAZIONE PATRIMONIALE AL 31-12-91

ATTIVITA'	consistenze		differenze	
	al 1-1-1991	al 31-12-1991	in più	in meno
DISPONIBILITA' LIQUIDE				
Casse	763.335.327	811.100.876	47.765.549	
Banche				
Conti correnti postali				
Altri conti correnti				
	763.335.327	811.100.876	47.765.549	
RESIDUI ATTIVI				
Crediti verso lo Stato ed altri enti	1.295.820.032	1.884.486.444	588.666.412	
Crediti verso iscritti, soci e terzi contribuenti				
Crediti verso acquirenti, utenti ecc.	34.929.602			34.929.602
Crediti diversi				
	1.330.749.634	1.884.486.444	588.666.412	34.929.602
CREDITI BANCARI E FINANZIARI				
Depositi vincolati	232.893.024	252.893.024	20.000.000	
Mutui ed anticipazioni attive				
Crediti per annualità, semestralità, ecc. scontate a terzi				
Prestiti al personale				
Crediti verso gestioni autonome	151.500	151.500		
Depositi cauzionali				
Crediti diversi bancari e finanziari				
	233.044.524	253.044.524	20.000.000	

XII LEGISLATURA - DISEGNI DI LEGGE E RELAZIONI - DOCUMENTI

30/03/92

SITUAZIONE PATRIMONIALE AL 31-12-91

ATTIVITA'	consistenze		differenze	
	al 1-1-1991	al 31-12-1991	in più	in meno
RIMANENZE ATTIVE D'ESERCIZIO				
Rimanenze di prodotti				
Rimanenze di materie prime e materiali di consumo				
Rimanenze di viveri				
Rimanenze diverse				
Risconti attivi				
INVESTIMENTI MOBILIARI				
Partecipazioni azionarie				
Conferimenti e quote in altri enti				
Titoli emessi o garantiti dallo Stato ed assimilati				
Obbligazioni e cartelle fondiarie				
Buoni postali				
Altri titoli di credito				
IMMOBILI				
Edifici	1.661.645.281	1.766.189.308	126.544.027	
Costruzioni in corso	1.454.736.490	1.795.257.321	250.320.831	
Diritti reali				
	3.116.381.771	3.493.246.629	376.864.858	

XII LEGISLATURA - DISEGNI DI LEGGE E RELAZIONI - DOCUMENTI

16/04/92

SITUAZIONE PATRIMONIALE AL 31-12-91

ATTIVITA'	consistenze		differenze	
	al 1-1-1991	al 31-12-1991	in più	in meno
IMMOBILIZZAZIONI TECNICHE				
Impianti, attrezzature e macchinari	1.689.721.722	2.368.896.027	679.174.305	
Automezzi	101.430.193	86.430.193		15.000.000
Mobili e macchine d'ufficio	422.473.621	455.114.699	32.641.078	
	2.213.625.536	2.910.440.919	711.815.383	15.000.000
ALTRI COSTI PLURIENNALI				
Spese di costituzione, ampliamento e riorganizzazioni				
Costi e perdite emissione prestiti				
Costi pluriennali diversi				
TOTALE ATTIVITA'	7.657.136.792	9.352.319.392	1.745.112.202	49.929.602
DEFICIT PATRIMONIALE				
Disavanzo economico esercizi precedenti	849.635.123			849.635.123
Disavanzo economico dell'esercizio				
	849.635.123			849.635.123
TOTALE A PAREGGIO	8.506.771.915	9.352.319.392	1.745.112.202	899.564.725
CONTI D'ORDINE				
Valori di terzi depositati a cauzione, a garanzia, ecc.	47.655.062	47.655.062		

XII LEGISLATURA - DISEGNI DI LEGGE E RELAZIONI - DOCUMENTI

	CONSISTENZA AL 01/01/91	INCREMENTO	SCARICO	CONSISTENZA AL 31/12/91
Attrezzature tecnico/scientifiche	1.326.673.860	650.719.395	1.362.000	1.976.031.255
Attrezzature agricole	<u>363.047.862</u>	<u>62.493.050</u>	<u>32.676.140</u>	<u>392.864.772</u>
	1.689.721.722	713.212.445	34.038.140	2.368.896.027
Automezzi	101.430.193	-	15.000.000	86.430.193
Mobili e macchine d'ufficio	208.998.037	1.082.100	245.200	209.834.937
Libri	<u>213.475.584</u>	<u>31.804.178</u>	<u>-</u>	<u>245.279.762</u>
	422.473.621	32.886.278	245.200	455.114.699
Totale generale	2.213.625.536	746.098.723	49.283.340	2.910.440.919

XII LEGISLATURA - DISEGNI DI LEGGE E RELAZIONI - DOCUMENTI

30/03/92

SITUAZIONE PATRIMONIALE AL 31-12-91

ATTIVITA'	CONSISTENZE		differenze	
	al 1-1-1991	al 31-12-1991	in più	in meno
Conti diversi				
	47.655.062	47.655.062		

XII LEGISLATURA - DISEGNI DI LEGGE E RELAZIONI - DOCUMENTI

30/03/92

SITUAZIONE PATRIMONIALE AL 31-12-91

PASSIVITA'	consistenze		differenze	
	al 1-1-1991	al 31-12-1991	in più	in meno
DEBITI DI TESORERIA				
Anticipazioni del tesoriere				
Scoperti di conto corrente				
RESIDUI PASSIVI				
Debiti verso lo Stato ed altri enti	41.605.968	99.247.729	57.641.761	
Debiti verso iscritti, soci e terzi per prestazioni dovute				
Debiti verso fornitori	395.775.003	364.483.003		31.292.000
Debiti verso terzi per prestazioni ricevute	63.320.139	101.125.213	57.805.074	
Debiti diversi	901.208.928	244.473.705		656.735.223
	1.361.910.038	809.329.650	115.446.835	688.027.223
DEBITI BANCARI E FINANZIARI				
Mutui ed anticipazioni passive				
Obbligazioni in circolazione				
Debiti verso il personale per depositi				
Debiti verso gestioni autonome				
Debiti diversi bancari e finanziari				
RIMANENZE PASSIVE DI ESERCIZIO				
Riserve tecniche				

XII LEGISLATURA - DISEGNI DI LEGGE E RELAZIONI - DOCUMENTI

30/03/92

SITUAZIONE PATRIMONIALE AL 31-12-91

PASSIVITA'	consistenze		differenze	
	al 1-1-1991	al 31-12-1991	in più	in meno
Passività passiva				
FONDI DI ACCANTONAMENTI VARI				
Fondo liquidazione indennità anzianità personale	232.893.024	252.893.024	20.000.000	
Fondo imposte e tasse				
Fondo rischi	40.420.398	40.420.398		
Fondo per accantonamenti diversi				
	273.313.422	293.313.422	20.000.000	
POSTE RETTIFICATIVE DELL'ATTIVO				
Fondo svalutazione crediti				
Fondo svalutazione titoli e partecipazioni				
Fondo ammortamento immobili	93.377.607	143.226.965	49.849.358	
Fondo ammortamento impianti, attrezzature e macchinari	1.018.106.453	1.316.115.532	298.009.079	
Fondo ammortamento autoveicoli, mobili e macchinari d'ufficio	186.614.537	220.769.470	34.154.933	
	1.298.098.597	1.680.111.967	382.013.370	
TOTALE PASSIVITA'	2.953.322.057	2.792.755.039	517.460.205	686.027.223
PATRIMONIO NETTO				
Fondo di dotazione				

XII LEGISLATURA - DISEGNI DI LEGGE E RELAZIONI - DOCUMENTI

16/04/92

SITUAZIONE PATRIMONIALE AL 31-12-91

PASSIVITA'	consistenze		differenze	
	al 1-1-1991	al 31-12-1991	in più	in meno
Riserve obbligatorie				
Riserve facoltative				
Fondo rivalutazione conguaglio monetario				
Avanzo economico esercizi precedenti	5.553.449.858	4.703.814.735		849.635.123
Avanzo economico dell'esercizio		1.865.749.618	1.865.749.618	
	5.553.449.858	6.569.564.353	1.865.749.618	849.635.123
TOTALE A PAREGGIO	8.506.771.915	9.352.319.392	2.303.209.823	1.537.662.346
CONTI D'ORDINE				
Terzi per valori depositati a cauzione, a garanzia, ecc.	47.655.062	47.655.062		
Conti diversi				
	47.655.062	47.655.062		

XII LEGISLATURA - DISEGNI DI LEGGE E RELAZIONI - DOCUMENTI


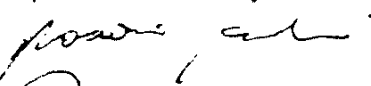

VERBALE

L'anno 1991 il giorno 31 del mese di dicembre si è riunita la Commissione per lo scarico dei beni mobili dell'Istituto Sperimentale per l'Agrumicoltura di Acireale.

La Commissione formata dal Direttore Prof. Paolo Spina che la presiede, dalla Dott.ssa Emanuela Di Martino Aleppo e dal Dott. Rosario Scuderi, Segretario Amm.vo, esamina i beni compresi negli acclusi elenchi, che fanno parte integrante del presente verbale e constata che si tratta di attrezzature ormai obsolete e fuori uso, pertanto esprime parere favorevole allo scarico dell'inventario degli stessi.

Con riferimento alla trattrici, alla autovettura Fiat TIPO CT 920838 ed alla macchina fotografica CONTAX prende atto che le stesse sono venute meno a causa di furti.

F.to LA COMMISSIONE




Emanuela Di Martino Aleppo

XII LEGISLATURA - DISEGNI DI LEGGE E RELAZIONI - DOCUMENTI

**SCARICO MACCHINE E STRUMENTI 1991
MATERIALE SCIENTIFICO E TECNICO**

N. DI INVENTARIO	DATA DI SCARICO	DENOMINAZIONE	QUANTITA'	VALORE DI INVENTARIO
1840	07/02/91	Macchina fotografica Contax 139 Quartz con obiettivo Zeiss Planar 50 mm 1,4 E Distagon 28 mm 2,8.	1	1.362.000
				<hr/> 1.362.000

XII LEGISLATURA - DISEGNI DI LEGGE E RELAZIONI - DOCUMENTI

SCARICO MOBILI E MACCHINE D'UFFICIO - 1991

<u>N. DI INVENTARIO</u>	<u>DATA DI SCARICO</u>	<u>DENOMINAZIONE</u>	<u>QUANTITA'</u>	<u>VALORE DI INVENTARIO</u>
1356	31/12/91	Calcolatrice Olivetti Mod. 750 PD	1	115.200
1357	31/12/91	Alimentatore	1	15.000
734	31/12/91	Macchina da Calcolo Olivetti Logos 9 Matric. 9538000	1	115.000
				<hr/> 245.200
				=====

XII LEGISLATURA - DISEGNI DI LEGGE E RELAZIONI - DOCUMENTI

SCARICO AUTOMEZZI E RELATIVI MACCHINE, APPARECCHI E STRUMENTI
ATTREZZI AGRICOLI - 1991

N. DI INVENTARIO	DATA DI SCARICO	DENOMINAZIONE	QUANTITA'	VALORE DI INVENTARIO
2161	22/05/91	Trattrice Fiat Cingolata Mod.55-75/C Potenza cv 55 Matricola Telaio N.328072 Matricola Motore N.479631.	1	24.395.000
2162	22/05/91	Apripista produzione Sigma 4 completo di Tildozer ad angolatura idraulica per trattrice Fiat 55-75/C.	1	5.057.500
996	24/09/91	Trattrice Fiat Mod.455/CF Matricola Telaio N.407031 Matricola Motore N.333598 con sollevatore idraulico.	1	2.980.880
2148	31/12/91	Autovettura Fiat TIPO 1100 Matricola Telaio N.4456919 Colore Bianco - CT 920 838.	1	15.000.000
2168	31/12/91	Elettropompa ST5	1	242.760
				<u>47.676.140</u>
				=====

XII LEGISLATURA - DISEGNI DI LEGGE E RELAZIONI - DOCUMENTI

30/03/92 CONTO ECONOMICO PER L'ESERCIZIO 1991

Parte seconda : COMPONENTI CHE NON DANNO LUOGO A MOVIMENTI FINANZIARI

ENTRATE

A) ENTRATE ACCERTATE IN PRECEDENTI ESERCIZI DI PERTINENZA DELL'ESERCIZIO			
--	Contributi o premi per le prestazioni istituzionali	£.	
	i		
--	Trasferimenti (contratti, oblazioni, ecc.)	£.	
--	Redditi e proventi patrimoniali	£.	
--	Vendita di prodotti e di materiale diverso	£.	
--	Vendita di pubblicazioni	£.	
--	Prestazioni di particolari servizi	£.	
--	Ricavi pluriennali	£.	
	Totale	£.	
C) TRASFERIMENTI ATTIVI IN NATURA			
--	Oblazioni, lasciti, donazioni in natura	£.	
	Totale	£.	
D) VARIAZIONI PATRIMONIALI STRAORDINARIE			
--	Soppravvenienze attive	£.	312.080.365
--	Variazioni per acquisizione beni mobili ed immobili	£.	1.122.963.584
	i		
--	Insussistenze passive	£.	345.101.571
--		£.	
	Totale	£.	1.780.145.517
E) SPESE IMPEGNATE DI COMPETENZA DI SUCCESSIVI ESERCIZI			
	21		
--	Spese impegnate di competenza di successivi esercizi	£.	
	121		
	Totale	£.	
	Totale parte seconda	£.	1.780.145.517

XII LEGISLATURA - DISEGNI DI LEGGE E RELAZIONI - DOCUMENTI

CONTO ECONOMICO PER L'ESERCIZIO 1991

Parte seconda : COMPONENTI CHE NON DANNO LUOGO A MOVIMENTI FINANZIARI

SPESE

D) AMMORTAMENTI E DEPERIMENTI

-- Immobili	£.	49.849.358
-- Impianti, attrezzature e macchinari	£.	298.009.079
-- Autoveicoli, mobili e macchine	£.	34.154.933
	Totale	£. 382.013.370

E) SVALUTAZIONE E DEPERIMENTI

-- Svalutazione di crediti	£.	
-- Svalutazione di titoli	£.	
-- Deprezz. immobili, impianti, macchine	£.	
-- Eliminazione impianti ed altre immobilizzazioni non ammortizzate	£.	
	Totale	£.

F) ACCANTONAMENTI PER ONERI PRESUNTI DI COMPETENZA

-- Imposte e tasse da regolare	£.	
-- Altri oneri da definire	£.	
-- Accantonamenti diversi	£.	
-- Accantonamenti a fondo rischi	£.	
	Totale	£.

G) QUOTA DELL'ESERCIZIO PER L'ADEGUAMENTO DEL FONDO INDENNITA' ANZIANITA' DEL PERSONALE

--	£.	
-- Quota dell'esercizio per l'adeguamento del fondo indennita' anzianita' del personale	£.	20.000.000
	Totale	£. 20.000.000

M) VARIAZIONI PATRIMONIALI STRAORDINARIE

--	£.	
-- Sopravvenienze passive	£.	293.779.346

XII LEGISLATURA - DISEGNI DI LEGGE E RELAZIONI - DOCUMENTI

SITUAZIONE AMMINISTRATIVA

CONSISTENZA DELLA CASSA ALL'INIZIO DELL'ESERCIZIO		£.	763.335.327
RISCOSSIONI	in c/ competenza	£.	2.429.036.419
	in c/ residui	£.	507.906.237 £.
PAGAMENTI	in c/ competenza	£.	1.981.055.823
	in c/ residui	£.	908.121.284 £.
CONSISTENZA DELLA CASSA ALLA FINE DELL'ESERCIZIO		£.	811.100.876
RESIDUI ATTIVI	degli esercizi precedenti	£.	742.677.856
	dell'esercizio	£.	1.141.808.588 £.
RESIDUI PASSIVI	degli esercizi precedenti	£.	422.466.529
	dell'esercizio	£.	386.863.121 £.
AVANZO/DISAVANZO D'AMMINISTRAZIONE ALLA FINE DELL'ESERCIZIO		£.	1.886.257.670

XII LEGISLATURA - DISEGNI DI LEGGE E RELAZIONI - DOCUMENTI

PIANTA ORGANICA DEL PERSONALE DELL'ISTITUTO SPERIMENTALE PER L'AGRICOLTURA

QUALIFICA	PARAMETRO	N. POSTI IN ORGANICO	N. POSTI COPERTI
Direttore	825	1	1
Direttore Sezione Operativa	772-825	4	2
Sperimentatori	387-243	10	8
Segretari Amm/vi	257	1	1
Esperti	186-370	4	4
Collaboratore agrario	1	1	1
Tecnico di laboratorio	-	2	1
Segretari Con/li	255	1	1
Personale esecutivo	120-163	4	4*
Preparatori	133-143	4	5
Addetto alla vigilanza		-	1
Uscieri		3	1
Autisti	133	1	-
		36	30

(*) Di cui uno del ruolo centrale e periferico M.S.F.

PERSONALE DIPENDENTE DALL'ENTE (*)

(*) L'organizzazione del personale è a carico del bilancio di previsione dell'Ente.

PERSONALE OPERAIO A TEMPO INDETERMINATO	n. 15 operai specializzati
PERSONALE DIPENDENTE DALL'ENTE	n. 2 assistenti tecnico-professionali

