

SENATO DELLA REPUBBLICA

————— XII LEGISLATURA —————

Doc. XV
n. 45

RELAZIONE DELLA CORTE DEI CONTI AL PARLAMENTO

sulla gestione finanziaria degli Enti sottoposti a controllo
in applicazione della legge 21 marzo 1958, n. 259

ISTITUTI DI RICERCA E SPERIMENTAZIONE AGRARIA

(Esercizi 1989, 1990, 1991 e 1992)

TOMO IV

—————
Comunicata alla Presidenza il 30 marzo 1995
—————

INDICE GENERALE

TOMO I

| | | |
|---|------|---|
| Determinazione della Corte dei conti n. 8/95 del 7 febbraio 1995 | Pag. | 7 |
| Relazione sul risultato del controllo eseguito sulla gestione finanziaria degli Istituti di ricerca e sperimentazione agraria per gli esercizi dal 1989 al 1992 | » | 9 |

TOMO II

Documenti allegati

ISTITUTO SPERIMENTALE PER LO STUDIO E LA DIFESA DEL SUOLO

| | | |
|----------------------|---|-----|
| Esercizio 1989 | » | 7 |
| Esercizio 1990 | » | 115 |
| Esercizio 1991 | » | 197 |
| Esercizio 1992 | » | 297 |

ISTITUTO SPERIMENTALE PER LA NUTRIZIONE DELLE PIANTE

| | | |
|----------------------|---|-----|
| Esercizio 1989 | » | 401 |
| Esercizio 1990 | » | 519 |
| Esercizio 1991 | » | 611 |
| Esercizio 1992 | » | 721 |

TOMO III

ISTITUTO SPERIMENTALE PER LA PATOLOGIA VEGETALE

| | | |
|----------------------|---|-----|
| Esercizio 1989 | » | 7 |
| Esercizio 1990 | » | 107 |
| Esercizio 1991 | » | 159 |
| Esercizio 1992 | » | 217 |

ISTITUTO SPERIMENTALE PER LA ZOOLOGIA AGRARIA

| | | |
|----------------------|---|-----|
| Esercizio 1989 | » | 271 |
| Esercizio 1990 | » | 325 |
| Esercizio 1991 | » | 385 |
| Esercizio 1992 | » | 441 |

ISTITUTO SPERIMENTALE AGRONOMICO

| | | |
|----------------------|---|-----|
| Esercizio 1990 | » | 503 |
| Esercizio 1991 | » | 643 |
| Esercizio 1992 | » | 791 |

XII LEGISLATURA - DISEGNI DI LEGGE E RELAZIONI - DOCUMENTI

TOMO IV

ISTITUTO SPERIMENTALE PER LA MECCANIZZAZIONE AGRICOLA

| | | |
|----------------|---|-----|
| Esercizio 1989 | » | 7 |
| Esercizio 1990 | » | 43 |
| Esercizio 1991 | » | 103 |
| Esercizio 1992 | » | 211 |

ISTITUTO SPERIMENTALE PER LA ZOOTECNIA

| | | |
|----------------|---|-----|
| Esercizio 1989 | » | 321 |
| Esercizio 1990 | » | 407 |
| Esercizio 1991 | » | 507 |
| Esercizio 1992 | » | 633 |

TOMO V

ISTITUTO SPERIMENTALE PER LA CEREALICOLTURA

| | | |
|----------------|---|-----|
| Esercizio 1989 | » | 7 |
| Esercizio 1990 | » | 119 |
| Esercizio 1991 | » | 237 |
| Esercizio 1992 | » | 457 |

ISTITUTO SPERIMENTALE PER LE COLTURE FORAGGERE

| | | |
|----------------|---|-----|
| Esercizio 1989 | » | 713 |
| Esercizio 1990 | » | 805 |
| Esercizio 1991 | » | 897 |
| Esercizio 1992 | » | 993 |

TOMO VI

ISTITUTO SPERIMENTALE PER L'ORTICOLTURA

| | | |
|----------------|---|-----|
| Esercizio 1989 | » | 7 |
| Esercizio 1990 | » | 207 |
| Esercizio 1991 | » | 445 |
| Esercizio 1992 | » | 681 |

TOMO VII

ISTITUTO SPERIMENTALE PER LE COLTURE INDUSTRIALI

| | | |
|----------------|---|-----|
| Esercizio 1989 | » | 7 |
| Esercizio 1990 | » | 151 |
| Esercizio 1991 | » | 263 |
| Esercizio 1992 | » | 367 |

XII LEGISLATURA - DISEGNI DI LEGGE E RELAZIONI - DOCUMENTI

ISTITUTO SPERIMENTALE PER LA FLORICOLTURA

| | | |
|----------------------|---|-----|
| Esercizio 1989 | » | 487 |
| Esercizio 1990 | » | 615 |
| Esercizio 1991 | » | 747 |
| Esercizio 1992 | » | 929 |

TOMO VIII

ISTITUTO SPERIMENTALE PER LA VITICOLTURA

| | | |
|----------------------|---|-----|
| Esercizio 1989 | » | 7 |
| Esercizio 1990 | » | 141 |
| Esercizio 1991 | » | 189 |
| Esercizio 1992 | » | 317 |

ISTITUTO SPERIMENTALE PER L'OLIVICOLTURA

| | | |
|----------------------|---|-----|
| Esercizio 1989 | » | 371 |
| Esercizio 1990 | » | 417 |
| Esercizio 1991 | » | 455 |
| Esercizio 1992 | » | 535 |

TOMO IX

ISTITUTO SPERIMENTALE PER LA FRUTTICOLTURA

| | | |
|----------------------|---|-----|
| Esercizio 1989 | » | 7 |
| Esercizio 1991 | » | 137 |
| Esercizio 1992 | » | 311 |

ISTITUTO SPERIMENTALE PER L'AGRUMICOLTURA

| | | |
|----------------------|---|-----|
| Esercizio 1989 | » | 499 |
| Esercizio 1990 | » | 587 |
| Esercizio 1991 | » | 719 |
| Esercizio 1992 | » | 805 |

TOMO X

ISTITUTO SPERIMENTALE PER LA SELVICOLTURA

| | | |
|----------------------|---|-----|
| Esercizio 1989 | » | 7 |
| Esercizio 1990 | » | 123 |
| Esercizio 1991 | » | 199 |
| Esercizio 1992 | » | 267 |

XII LEGISLATURA - DISEGNI DI LEGGE E RELAZIONI - DOCUMENTI

ISTITUTO SPERIMENTALE PER L'ASSESTAMENTO FORESTALE
E PER L'ALPICOLTURA

| | | |
|----------------|---|-----|
| Esercizio 1989 | » | 361 |
| Esercizio 1990 | » | 463 |
| Esercizio 1991 | » | 545 |
| Esercizio 1992 | » | 605 |

ISTITUTO SPERIMENTALE PER LA VALORIZZAZIONE TECNOLOGICA
DEI PRODOTTI AGRICOLI

| | | |
|----------------|---|-----|
| Esercizio 1989 | » | 671 |
| Esercizio 1990 | » | 735 |
| Esercizio 1991 | » | 797 |
| Esercizio 1992 | » | 863 |

TOMO XI

ISTITUTO SPERIMENTALE PER L'ENOLOGIA - ASTI

| | | |
|----------------|---|-----|
| Esercizio 1989 | » | 7 |
| Esercizio 1990 | » | 205 |
| Esercizio 1991 | » | 385 |
| Esercizio 1992 | » | 559 |

ISTITUTO SPERIMENTALE PER L'ELAIOTECNICA

| | | |
|----------------|---|-----|
| Esercizio 1989 | » | 751 |
| Esercizio 1990 | » | 795 |
| Esercizio 1991 | » | 847 |
| Esercizio 1992 | » | 897 |

TOMO XII

ISTITUTO SPERIMENTALE LATTIERO-CASEARIO

| | | |
|----------------|---|-----|
| Esercizio 1989 | » | 7 |
| Esercizio 1990 | » | 87 |
| Esercizio 1991 | » | 169 |
| Esercizio 1992 | » | 235 |

ISTITUTO SPERIMENTALE PER IL TABACCO

| | | |
|----------------|---|-----|
| Esercizio 1989 | » | 299 |
| Esercizio 1990 | » | 427 |
| Esercizio 1991 | » | 528 |
| Esercizio 1992 | » | 625 |

ISTITUTO SPERIMENTALE PER LA MECCANIZZAZIONE AGRICOLA

ESERCIZIO 1989

XII LEGISLATURA - DISEGNI DI LEGGE E RELAZIONI - DOCUMENTI

ISTITUTO SPERIMENTALE PER LA MECCANIZZAZIONE AGRICOLA

VIA DELLA PASCOLARE, 16 - TEL. 06/9006511 - (VIA SALARIA KM. 29.200 - TORMANCINA)
00016 MONTEROTONDO - RM

VERBALE N. 76

- Verbale della seduta del Consiglio di Amministrazione dell'Istituto Sperimentale per la Meccanizzazione Agricola svoltosi l'11 aprile 1990.

L'anno millenovecentonovanta il giorno 11 del mese di aprile alle ore 10.00, presso la sede dell'Istituto in Tor Mancina, Via della Pascolare, 16 - Monterotondo - si è riunito il Consiglio di Amministrazione per discutere il seguente ordine del giorno:

- 1) Approvazione verbale seduta precedente;
- 2) Comunicazioni del Presidente e del Direttore;
- 3) Approvazione Bilancio Consuntivo 1989;
- 4) Approvazione I variazioni al Bilancio Preventivo 1990;
- 5) Approvazione bando di concorso per il conferimento di n° 1 borsa di studio biennale per diplomati;
- 6) Autorizzazione ad assumere operai a tempo determinato per il 1990 ed a tempo indeterminato;
- 7) Ratifica delibere Presidenziali;
- 8) Progetto di adeguamento impianto elettrico della S.O.P. alle norme Empi-Cel;
- 9) Progetto per la realizzazione delle opere di adeguamento alle norme di prevenzione incendi presso la S.O.P.;
- 10) Affidamento incarico tecnico per stima terreni oggetto di usi Civici;
- 11) Autorizzazione ad acquistare attrezzature tecnico-scientifiche;
- 12) Modifica contributo acquedotto;
- 13) Autorizzazione missioni e stages all'estero;
- 14) Contributo omologazioni;
- 15) Autorizzazione stampa annali 1989;
- 16) Delega art. 54 D.P.R. 969 del 18/12/79;
- 17) Varie ed eventuali.

Sono presenti i Sigg.ri:

| | |
|-----------------------------|-------------|
| - Casini Ropa Prof. Giorgio | Presidente |
| - Cammilli Prof. Alfio | Direttore |
| - Palestini Dr. Bernardo | Consigliere |
| - Minozzi Dr. Mario | Consigliere |
| - Robecchi Dr. Lorenzo | Consigliere |

Assenti giustificati i consiglieri D'Angelo Dr. Giovanni, Perrotti Dr.ssa Alba, Borgato p.a. Sergio, Manenti Prof. Giovanni

XII LEGISLATURA - DISEGNI DI LEGGE E RELAZIONI - DOCUMENTI

ISTITUTO SPERIMENTALE PER LA MECCANIZZAZIONE AGRICOLA

VIA DELLA PASCOLARE, 16 - TEL. 06/9006511 - (VIA SALARIA KM. 29,200 - TORMANCINA)
00016 MONTEROTONDO - RM

E' intervenuto il Collegio dei Revisori nelle persone del Presidente Ventorino Dr. Salvatore e Mazzotti Dr.ssa Beatrice.

Assente giustificato il Revisore Romano Dr. Vincenzo.

Esercita le funzioni di segretario la Dr.ssa De Chiara Speranza, segretaria amministrativa dell'Istituto.

Il Presidente fa osservare che il Consiglio di Amministrazione è legalmente costituito e passa, quindi, alla trattazione dei punti all'ordine del giorno.

Punto 1) dell'O.d.G. "Approvazione verbale seduta precedente"

Viene data lettura del verbale della seduta precedente che viene approvato all'unanimità.

O M I S S I S

XII LEGISLATURA - DISEGNI DI LEGGE E RELAZIONI - DOCUMENTI

Punto 3) dell'O.d.g. "Approvazione Bilancio Consuntivo 1989"

Il Presidente legge la propria relazione al Bilancio Consuntivo dell'esercizio 1989 che sottopone all'approvazione del Consiglio.

Inoltre chiede al Consiglio di ratificare gli impegni assunti in eccedenza ai rispettivi stanziamenti per un totale di L. 7.223.252, per la maggior parte dovute al pagamento di imposte e tasse non previste

Invita poi il Dr. Salvatore Ventorino nella sua qualità di Presidente del Collegio dei Revisori dei Conti ad esporre le risultanze del Collegio medesimo. Il Dr. Salvatore Ventorino, legge la relazione all'uopo predisposta che si conclude, con il parere favorevole alla approvazione del Bilancio Consuntivo per l'esercizio 1989.

Il Consiglio sentite le relazioni del Presidente e del Collegio dei Revisori dei Conti.

DELIBERA

di ratificare gli impegni di spesa assunti in eccedenza ai rispettivi stanziamenti per un totale di L. 7.223.252 e di approvare il Bilancio Consuntivo per l'esercizio 1989 con le seguenti risultanze:

ENTRATE

| TITOLO | RISCOSSE | DA RISCOUTERE | TOTALI |
|--|---------------|---------------|---------------|
| II - Entrate derivanti da trasferimenti correnti | 918.450.000 | 29.900.000 | 948.350.000 |
| III- Altre entrate | 144.279.427 * | 56.042.243 | 200.321.670 |
| IV - Entrate per alienazione di beni patrimoniali e riscossioni di crediti | 13.140.000 | 450.000 | 13.590.000 |
| V - Entrate derivanti da trasferimenti c/c capitale | 236.430.000 | | 236.430.000 |
| VII-Partite di giro | 84.981.452 | | 84.981.452 |
| Avanzo di Ammine 1/1/89 | 208.031.870 | | 208.031.870 |
| Variazioni attive nei residui | 190.588.281 | | 190.588.281 |
| TOTALI | 1.795.901.030 | 86.392.243 | 1.882.293.273 |
| | ===== | ===== | ===== |

XII LEGISLATURA - DISEGNI DI LEGGE E RELAZIONI - DOCUMENTIUSCITE

| TITOLO | PAGATE | DA PAGARE | TOTALI |
|---------------------|--------------------|--------------------|----------------------|
| I - Spese correnti | 663.750.090 | 253.464.681 | 917.214.771 |
| II- Spese in C/C | | | |
| capitale | 128.893.071 | 436.655.301 | 565.548.372 |
| IV- Partite di giro | 72.496.903 | 12.484.549 | 84.981.452 |
| TOTALI | <u>865.140.064</u> | <u>702.604.531</u> | <u>1.567.744.595</u> |
| | ===== | ===== | ===== |

RIEPILOGO

| | | |
|---------|----|----------------------|
| ENTRATE | L. | 1.882.293.273 |
| USCITE | L. | <u>1.567.744.595</u> |
| | L. | <u>314.548.678</u> |
| | | ===== |

Il Consiglio autorizza lo stralcio della presente delibera per l'invio al competente Ministero per la prescritta approvazione.

OMISSIS

 XII LEGISLATURA - DISEGNI DI LEGGE E RELAZIONI - DOCUMENTI

VERBALE n. 106VERBALE DEL COLLEGIO DEI REVISORI DEI CONTISUL BILANCIO CONSUNTIVO 1989

Il giorno 10 del mese di aprile 1990, alle ore 9,30 si è riunito c/o la Sede dell'I.S.M.A. - Via della Pascolare, 16 - 00016 Monterotondo (Roma) - il Collegio dei Revisori dei Conti per la relazione allo schema del Conto Consuntivo 1989.

Sono presenti i sigg. : Dr. Salvatore Ventorino; Presidente, il Dr. Vincenzo Romano, componente; la Dr.ssa Beatrice Mazzotti, componente.

Il conto finanziario e quello relativo alla situazione patrimoniale, sono stati raffrontati con i dati risultanti dalle scritture contabili. Quindi il Collegio attesta la perfetta corrispondenza.

Tali dati si riassumono come appresso:

| <u>ENTRATE</u> | <u>CASSA</u> | <u>COMPETENZE</u> |
|--|-------------------|-------------------|
| TIT. II - ENTRATE DERIVANTI DA TRASFERIMENTI CORRENTI | 923.450.000 | 948.350.000 |
| TIT. III- ALTRE ENTRATE | 189.479.012 | 200.321.670 |
| TIT. IV - ENTRATE PER ALIENAZIONI DI BENI E RISCOSSIONE CREDITI | 13.140.000 | 13.590.000 |
| TIT. V - ENTRATE DERIVANTI DA TRASFE- RIMENTI IN C/CAPITALE | 300.005.450 | 236.430.000 |
| TIT. VII- PARTITE DI GIRO | <u>85.966.623</u> | <u>84.981.452</u> |
| TOTALE ENTRATE | 1.512.041.085 | 1.483.673.122 |
| | | |
| <u>USCITE</u> | <u>CASSA</u> | <u>COMPETENZE</u> |
| TIT. I - SPESE CORRENTI | 946.737.622 | 917.214.771 |
| TIT. II- SPESE IN C/CAPITALE | 435.415.140 | 565.548.372 |
| TIT. IV - PARTITE DI GIRO | <u>83.586.700</u> | <u>84.981.452</u> |
| TOTALE USCITE | 1.465.739.462 | 1.567.744.595 |

XII LEGISLATURA - DISEGNI DI LEGGE E RELAZIONI - DOCUMENTIRIEPILOGO

| | | |
|----------------------------|----|----------------------|
| a) ENTRATE in c/competenza | L. | 1.483.673.122 |
| USCITE " " | L. | <u>1.567.744.595</u> |
| DISAVANZO FINANZIARIO | L. | - 84.071.473 |
| b) ENTRATE in c/cassa | L. | 1.512.041.085 |
| USCITE " " | L. | <u>1.465.739.462</u> |
| DIFFERENZA | L. | 46.301.623 |
| + SALDO AL 1.1.89 | L. | <u>1.129.217.835</u> |
| SALDO AL 31.12.89 | L. | 1.175.519.458 |

Dai dati esposti risulta che le entrate effettive e accertate ammontano a L. 1.483.673.122 di cui L. 1.397.280.879 risultano riscosse, mentre L. 86.392.243 sono rimaste da riscuotere (residui attivi).

Le spese impegnate ammontano a L. 1.567.744.595 di cui L. 865.140.064 risultano pagate e L. 702.604.531 sono rimaste da pagare (residui passivi)

GESTIONE DEI RESIDUI

Variazioni intervenute nell'esercizio 1989 per i residui dei precedenti esercizi:

| | | |
|------------------------------|----|----------------------|
| <u>RESIDUI ATTIVI</u> | L. | 997.720.125 |
| <u>RESIDUI PASSIVI</u> | L. | <u>1.918.906.090</u> |
| ECCEDEXZA PASSIVA | L. | - 921.185.965 |

Nel corso dell'esercizio tale situazione è risultata così modificata:

| 31.12.88 | VARIAZIONI | | TOTALI | RISCOSSI O | DA RISCOUTERE O |
|---------------|------------|-------------|---------------|-------------|-----------------|
| | + | - | DEFINITIVI | PAGATI | DA PAGARE |
| 997.720.125 | 1.764.178 | 266.011.825 | 733.472.478 | 114.760.206 | 618.712.272 |
| 1.918.906.090 | 4.171.662 | 459.007.590 | 1.464.070.162 | 600.599.398 | 863.470.764 |

Il risultato complessivo del c/residui al 31.12.89 tenuto conto della gestione di competenza risulta così determinato:

XII LEGISLATURA - DISEGNI DI LEGGE E RELAZIONI - DOCUMENTI

| RESIDUI | RESIDUI 1988 | RESIDUI 1989 | TOTALE |
|---------|---------------|---------------|-----------------|
| ATTIVI | 618.712.272 | 86.392.243 | 705.104.515 |
| PASSIVI | 863.470.764 | 702.604.531 | 1.566.075.295 |
| TOTALE | - 244.758.492 | - 616.212.288 | - - 860.970.780 |

SITUAZIONE FINANZIARIA

| | | |
|---------------------------------------|----|-----------------|
| Fondo cassa al 31.12.89 | L. | 1.175.519.458 |
| Residui attivi | L. | 705.104.515 |
| Residui passivi | L. | - 1.566.075.295 |
| Avanzo di amministrazione al 31.12.89 | L. | 314.548.678 |

SITUAZIONE DI CASSA

| | | |
|--|----|---------------|
| La Banca Nazionale del Lavoro ha comunicato il saldo di cassa al 31.12.89 che risulta pari a | L. | 1.169.519.458 |
| al quale si aggiunge la somma del fondo economato della sede di Roma | L. | 2.000.000 |
| e della S.o.p. di Treviglio | L. | 4.000.000 |
| Fondo cassa al 31.12.89 | L. | 1.175.519.458 |

SITUAZIONE PATRIMONIALEATTIVITA'

| | | |
|---|----|---------------|
| CASSA | L. | 1.175.519.458 |
| C/C POSTALE..... | L. | 670.771 |
| DEPOSITO PER INDENNITA' LICENZIAMENTO | L. | 90.467.536 |
| DEPOSITO CAUZIONALE | L. | 624.000 |
| BENI IMMOBILI | L. | 2.313.968.631 |
| BENI MOBILI | L. | 2.953.050.467 |
| RESIDUI ATTIVI | L. | 705.104.515 |
| DISAVANZO ECONOMICO DELL'ESERCIZIO | L. | 523.548.988 |
| TOTALE ATTIVITA' | L. | 7.762.954.366 |

XII LEGISLATURA - DISEGNI DI LEGGE E RELAZIONI - DOCUMENTI

PASSIVITA'

| | |
|---|-------------------------|
| RESIDUI PASSIVI | L. 1.566.075.295 |
| FONDO INDENNITA' ANZIANITA' | L. 90.467.536 |
| FONDO AMMORTAMENTO IMMOBILI | L. 68.237.131 |
| FONDO AMMORTAMENTO IMPIANTI, ATTREZ. MACCH..... | L. 805.523.316 |
| FONDO AMMORTAMENTO AUTOMEZZI, MOBILI, E MACCH. UFF..... | L. 147.243.935 |
| AVANZO ECONOMICO ESERCIZI PRECEDENTI | L. <u>5.085.398.153</u> |
| TOTALE PASSIVITA' | L. 7.762.954.366 |

Per la prima volta è scaturito dalla situazione patrimoniale un disavanzo economico, in quanto sono state introdotte nella passività della situazione patrimoniale le quote dei diversi Fondi di ammortamento non inserite nei precedenti esercizi.

In seguito alle suddette risultanze il Collegio rileva che il saldo dell'estratto conto della Banca Cassiera risulta di L. 1.169.519.458 mentre dal giornale di cassa si evidenzia un saldo pari a L. 1.175.519.458 in quanto comprensivo di L. L. 6.000.000 relativi ai F.di economato della Sede Centrale e della S.o.p. di Treviglio.

Tenute presenti le osservazioni indicate, il Collegio esprime parere favorevole al Bilancio Consuntivo per l'esercizio finanziario 1989.

Alle ore 11,15 si è conclusa la riunione del Collegio dei Revisori.

Dr. Salvatore Ventorino, Presidente

Dr. Vincenzo Romano, Membro

Dr.ssa Beatrice Mazzotti, Membro

Salvatore Ventorino
Vincenzo Romano
Beatrice Mazzotti

XII LEGISLATURA - DISEGNI DI LEGGE E RELAZIONI - DOCUMENTI

B I L A N C I O C O N S U N T I V O 1 9 8 9

XII LEGISLATURA - DISEGNI DI LEGGE E RELAZIONI - DOCUMENTI

| DIFFERENZE RI-PETT. ALLE PREVISIONI | | GESTIONE RESIDUI ATTIVI | | | | | GESTIONE DI CASSA | | | | TOTALE DEI RESIDUI AT- TIVI AL TER- MINI DELLO ESERCIZIO | | |
|--|-----------|--|------------|--------------------------|-------------|------------|-------------------|-------------|-------------|--|--|------|-------------|
| | | RESIDUI AL- L'INIZIO DELL'ESERC. | RISCOSSI | RIMASTI DA RISCUOTERE | TOTALI | VARIAZIONI | | PREVISIONI | RISCOSSIONI | DIFFERENZE RISPETTO ALLE PREVISIONI | | | |
| | | | | | | IN + | IN - | | | IN + | | IN - | |
| | | | | | | | | 808 270 000 | 808 270 000 | | | | |
| 42 535 000 | | 150 032 000 | | 126 945 920 | 126 945 920 | | | 54 000 000 | 76 500 000 | 22 500 000 | | | 18 000 000 |
| 21 780 000 | | 29 358 928 | | 29 358 928 | 29 358 928 | 21 086 080 | | 150 032 000 | 126 945 920 | | 150 032 000 | | 126 945 920 |
| 44 280 000 | | 179 390 928 | | 156 304 848 | 156 304 848 | 21 086 080 | 1 041 660 928 | 906 550 000 | 22 500 000 | 157 610 928 | | | 174 304 848 |
| | | | | | | | | | | | | | |
| 200 000 | | 5 900 000 | | 5 900 000 | 5 900 000 | | | 5 900 000 | | | 5 900 000 | | 5 900 000 |
| | | 5 000 000 | 5 000 000 | | 5 000 000 | | | 23 600 000 | 11 900 000 | | 11 700 000 | | 11 900 000 |
| 205 000 | | 10 900 000 | 5 000 000 | 5 900 000 | 10 900 000 | | | 24 500 000 | 16 900 000 | | 17 600 000 | | 11 900 000 |
| 44 680 000 | | 190 290 928 | 5 000 000 | 167 204 848 | 167 204 848 | 21 086 080 | 1 076 160 928 | 923 450 000 | 22 500 000 | 175 210 928 | | | 192 644 848 |
| | | | | | | | | | | | | | |
| 10 630 000 | | 39 578 000 | 16 697 616 | 12 271 880 | 28 963 296 | | 10 616 704 | 115 578 000 | 89 311 685 | | 42 266 515 | | 46 271 880 |
| 1 828 045 | | | | | | | | 79 000 000 | 63 888 281 | | 13 151 719 | | 18 111 704 |
| 15 640 314 | | 39 578 000 | 16 697 616 | 12 271 880 | 28 963 296 | 10 616 704 | 194 578 000 | 135 159 766 | | 55 418 236 | | | 64 443 644 |
| | | | | | | | | | | | | | |
| | | 110 000 | 110 000 | | 110 000 | | | 2 036 680 | 1 916 680 | | 120 000 | | 120 000 |
| 4 944 107 | | 25 153 858 | 25 143 468 | 10 390 | 25 153 858 | | | 45 153 858 | 47 217 736 | 2 063 878 | | | 2 063 878 |
| 5 244 127 | | 25 263 858 | 25 253 468 | 10 390 | 25 263 858 | | | 47 190 338 | 49 134 216 | 2 043 878 | 120 000 | | 3 000 219 |
| | | | | | | | | | | | | | |
| | 1 265 837 | 10 328 641 | 2 754 791 | 9 338 118 | 12 092 819 | 1 764 178 | | 73 828 641 | 4 108 630 | | 9 320 011 | | 10 218 758 |
| | 1 265 837 | 10 328 641 | 2 754 791 | 9 338 118 | 12 092 819 | 1 764 178 | | 73 828 641 | 4 108 630 | | 9 320 011 | | 10 218 758 |
| | | | | | | | | | | | | | |
| 176 400 | | 8 867 500 | 500 000 | | 500 000 | | | 8 367 500 | 9 267 500 | 1 076 400 | | | 8 191 100 |
| 176 400 | | 8 867 500 | 165 000 | | 500 000 | | | 8 367 500 | 9 267 500 | 1 076 400 | | | 8 191 100 |
| 20 780 821 | 1 265 837 | 48 037 999 | 45 199 585 | 21 620 388 | 64 819 973 | 1 764 178 | 18 982 204 | 264 864 479 | 189 679 012 | 2 063 878 | 77 449 245 | | 77 642 611 |

XII LEGISLATURA - DISEGNI DI LEGGE E RELAZIONI - DOCUMENTI

| CODICE | NUMERO | CAPITOLO DENOMINAZIONE | GESTIONE DI COMPETENZA | | | | | | |
|--------|---------|---|------------------------|---|--|-----------------|---------------|--------------------------|---------------------|
| | | | PREVISIONI | | | SOMME ACCERTATE | | | |
| | | | INIZIALI | VARIAZIONI IN AUMENTO IN DIMINUZ. | | DEFINITIVE | RISCOSSE | RIMASTE DA RISCUOTERE | TOTALI ACCERTATE |
| | | Tit. IV - Entrate per alienazioni di beni patrimoniali e riscossione di crediti | | | | | | | |
| | | Cat. 12* - Alienazione di immobilizzazioni tecniche | | | | | | | |
| 4 | 12 03 0 | Alienazione macchine agricole | | 7 140 000 | | 7 140 000 | 13 140 000 | 450 000 | 13 590 000 |
| | | Totale Categoria 12* | | 7 140 000 | | 7 140 000 | 13 140 000 | 450 000 | 13 590 000 |
| | | Totale Titolo IV | | 7 140 000 | | 7 140 000 | 13 140 000 | 450 000 | 13 590 000 |
| | | Tit. V - Entrate derivanti da trasferimenti in c/capitale | | | | | | | |
| | | Cat. 15* - Trasferimenti dallo Stato | | | | | | | |
| 5 | 15 01 0 | Finanziamenti MAP per spese in c/capitale | | 236 430 000 | | 236 430 000 | 236 430 000 | | 236 430 000 |
| 5 | 15 01 6 | | | | | | | | |
| | | Totale Categoria 15* | | 236 430 000 | | 236 430 000 | 236 430 000 | | 236 430 000 |
| | | Totale Titolo V | | 236 430 000 | | 236 430 000 | 236 430 000 | | 236 430 000 |
| | | Tit. VII - Partite di giro | | | | | | | |
| | | Cat. 22* - Entrate aventi natura di partite di giro | | | | | | | |
| 7 | 22 01 0 | Ritenute erariali | 35 000 000 | | | 35 000 000 | 45 508 292 | | 45 508 292 |
| 7 | 22 02 0 | Ritenute assistenziali e previdenziali | 18 000 000 | | | 18 000 000 | 15 473 160 | | 15 473 160 |
| 7 | 22 04 0 | Trattenute per conto terzi | 360 000 | | | 360 000 | | | |
| 7 | 22 06 0 | Recupero anticipazione f do economato | 2 000 000 | 6 000 000 | | 6 000 000 | 4 000 000 | | 4 000 000 |
| 7 | 22 07 0 | Anticipazione Sezione Operativa Periferica | 20 000 000 | | | 20 000 000 | 20 000 000 | | 20 000 000 |
| | | Totale Categoria 22* | 75 360 000 | 6 000 000 | | 79 360 000 | 84 981 452 | | 84 981 452 |
| | | Totale Titolo VII | 75 360 000 | 6 000 000 | | 79 360 000 | 84 981 452 | | 84 981 452 |
| | | Riepilogo titoli | | | | | | | |
| | | Titolo II - Entrate derivanti da trasferimenti correnti | 644 600 000 | 259 270 000 | | 903 870 000 | 916 450 000 | 29 900 000 | 948 350 000 |
| | | Titolo III - Altre entrate | 175 826 480 | 5 000 000 | | 180 826 480 | 144 279 427 | 56 042 243 | 200 321 670 |
| | | Titolo IV - Entrate per alienazioni di beni patrimoniali e riscossione di crediti | | 7 140 000 | | 7 140 000 | 13 140 000 | 450 000 | 13 590 000 |
| | | Titolo V - Entrate derivanti da trasferimenti in c/capitale | | 236 430 000 | | 236 430 000 | 236 430 000 | | 236 430 000 |
| | | Titolo VII - Partite di giro | 75 360 000 | 6 000 000 | | 79 360 000 | 84 981 452 | | 84 981 452 |
| | | Totale generali | 895 786 480 | 511 840 000 | | 1.407 626 480 | 1 397 280 879 | 86 392 243 | 1 483 673 122 |

XII LEGISLATURA - DISEGNI DI LEGGE E RELAZIONI - DOCUMENTI

| DIFFERENZE RI: PETT ALLE PREVISIONI | | GESTIONE RESIDUI ATTIVI | | | | | | GESTIONE DI CASSA | | | | TOTALE DEI RESIDUI AT TIVI AL TER MINE DELLA FINE DELLA ESERCIZIO | |
|--|-----------|---------------------------------------|-------------|--------------------------|-------------|------------|-------------|-------------------|---------------|--|------|--|-------------|
| | | RESIDUI AL L'INIZIO DELL'ESERC. | RISCOSSI | RIMASTI DA RISCUOTERE | TOTALI | VARIAZIONI | | PREVISIONI | RISCOSSIONI | DIFFERENZE RISPETTO ALLE PREVISIONI | | | |
| | | | | | | IN + | IN - | | | IN + | IN - | | |
| 6.450.000 | | | | | | | | 7.140.000 | 13.140.000 | 6.450.000 | | | |
| 6.450.000 | | | | | | | | 7.140.000 | 13.140.000 | 6.450.000 | | | 450.000 |
| 6.450.000 | | | | | | | | 7.140.000 | 13.140.000 | 6.450.000 | | | 450.000 |
| | | 709.014.695 | 61.575.450 | 421.498.420 | 485.073.870 | | 223.940.825 | 945.444.695 | 100.005.450 | | | 645.419.245 | 421.498.420 |
| | | 72.437.672 | | 12.437.672 | 12.437.672 | | | 12.437.672 | | | | 12.437.672 | 12.437.672 |
| | | 721.452.367 | 61.575.450 | 433.936.092 | 497.511.542 | | 223.940.825 | 957.882.367 | 100.005.450 | | | 657.876.917 | 433.936.092 |
| | | 721.452.367 | 61.575.450 | 433.936.092 | 497.511.542 | | 223.940.825 | 957.882.367 | 100.005.450 | | | 657.876.917 | 433.936.092 |
| 10.508.292 | | 957.640 | | 950.944 | 950.944 | | 2.716 | 15.953.660 | 45.508.292 | 9.554.632 | | 2.526.840 | 950.944 |
| | 2.526.840 | 985.171 | 985.171 | | 985.171 | | | 18.985.171 | 16.458.131 | | | 360.000 | |
| | 360.000 | | | | | | | 360.000 | | | | 360.000 | |
| | 2.000.70 | | | | | | | 6.000.000 | 4.000.000 | | | 2.000.000 | |
| | | | | | | | | 20.000.000 | 20.000.000 | | | | |
| 10.508.292 | 4.886.84 | 1.938.831 | 985.171 | 950.944 | 1.936.115 | | 2.716 | 61.298.831 | 85.966.623 | 9.554.632 | | 4.886.840 | 950.944 |
| 10.508.292 | 4.886.84 | 1.938.831 | 985.171 | 950.944 | 1.936.115 | | 2.716 | 61.298.831 | 85.966.623 | 9.554.632 | | 4.886.840 | 950.944 |
| 44.640.605 | | 190.290.928 | 5.002.000 | 162.204.848 | 167.204.848 | | 23.080.080 | 176.160.928 | 923.450.000 | 22.500.000 | | 175.210.928 | 162.204.848 |
| 20.740.821 | 1.265.61 | 84.037.999 | 45.199.585 | 21.620.388 | 66.819.973 | 1.764.178 | 18.982.204 | 264.864.479 | 189.479.012 | 2.063.878 | | 77.449.145 | 77.660.611 |
| 6.450.000 | | | | | | | | 7.140.000 | 13.140.000 | 6.000.000 | | | 450.000 |
| 10.508.292 | 4.886.84 | 721.452.367 | 61.575.450 | 433.936.092 | 497.511.542 | | 223.940.825 | 957.882.367 | 100.005.450 | | | 657.876.917 | 433.936.092 |
| | | 1.938.831 | 985.171 | 950.944 | 1.936.115 | | 2.716 | 61.298.831 | 85.966.623 | 9.554.632 | | 4.886.840 | 950.944 |
| 82.198.913 | 6.192.2 | 597.120.125 | 114.760.206 | 618.712.212 | 733.472.478 | 1.764.178 | 266.011.825 | 2.381.340.605 | 1.512.041.085 | 40.118.510 | | 515.424.030 | 705.104.515 |

XII LEGISLATURA - DISEGNI DI LEGGE E RELAZIONI - DOCUMENTI

| CODICE | NUMERO | CAPITOLO DENOMINAZIONE | GESTIONE DI COMPETENZA | | | | | | |
|---|---------|---|------------------------|-------------|------------|-----------------|-------------|-------------------|----------------|
| | | | PREVISIONI | | | SOMME IMPEGNATE | | | |
| | | | INIZIALI | VARIAZIONI | | DEFINITIVE | PAGATE | RIMASTE DA PAGARE | TOTALI IMPEGNI |
| Tit. 1° - Spese correnti | | | | | | | | | |
| Cap. 1° - Spese per gli organi dell'Ente | | | | | | | | | |
| 01 01 0 | 01 01 0 | Compensi al Presidente | 6 210 000 | | | 6 210 000 | 6 120 000 | | 6 120 000 |
| 01 02 0 | 01 02 0 | Compensi ai componenti il Consiglio d'Amministrazione | 8 430 000 | 3 100 000 | | 11 530 000 | 11 355 000 | | 11 355 000 |
| 01 03 0 | 01 03 0 | Compensi ai componenti il Collegio dei Revisori dei Conti | 6 690 000 | 3 000 000 | | 9 690 000 | 8 995 890 | | 8 995 890 |
| 01 05 0 | 01 05 0 | Indennità spese trasporto missioni organi istituzionali | 7 410 290 | | 2 000 000 | 5 410 290 | 3 549 845 | 291 450 | 3 841 295 |
| Totale Categoria 1° | | | 28 740 290 | 6 100 000 | 2 000 000 | 32 840 290 | 32 020 735 | 291 450 | 30 312 145 |
| Cap. 2° - Oneri per il personale in attività di servizio | | | | | | | | | |
| 02 01 0 | 02 01 0 | Stipendi e assegni fissi pers. impiegatizio | 19 000 000 | 500 000 | | 19 500 000 | 18 340 441 | | 19 340 441 |
| 02 02 0 | 02 02 0 | Stipendi e assegni fissi pers. operario | 136 300 000 | 66 000 000 | | 202 300 000 | 168 001 374 | 28 000 000 | 196 001 374 |
| 02 02 4 | 02 02 4 | - - - - - CERT | 6 200 000 | 24 000 000 | | 30 200 000 | 10 442 445 | 24 757 555 | 35 200 000 |
| 02 02 5 | 02 02 5 | - - - - - PROG. VER. | | | | | | | |
| 02 02 6 | 02 02 6 | - - - - - POC | | | | | | | |
| 02 04 0 | 02 04 0 | Compensi per lavoro straordinario pers. operario | 10 500 000 | | | 10 500 000 | 9 082 897 | | 9 082 897 |
| 02 05 0 | 02 05 0 | Indennità rimb. spese trasp. miss. terr. nas. | 15 000 000 | 3 000 000 | | 18 000 000 | 15 980 025 | 1 672 405 | 17 652 430 |
| 02 05 3 | 02 05 3 | - - - - - SAME | 1 000 000 | | 1 000 000 | | | | |
| 02 05 4 | 02 05 4 | - - - - - CERT | 450 000 | | | 450 000 | 374 530 | | 374 530 |
| 02 05 6 | 02 05 6 | - - - - - POC | | | | | | | |
| 02 06 0 | 02 06 0 | Indennità rimb. spese trasp. miss. estero | 4 000 000 | 2 400 000 | 2 000 000 | 4 400 000 | 3 530 561 | 845 974 | 4 376 535 |
| 02 06 4 | 02 06 4 | - - - - - CERT | 2 000 000 | | | 2 000 000 | 1 817 697 | | 1 817 697 |
| 02 06 7 | 02 06 7 | - - - - - CWA | | | | | | | |
| 02 08 0 | 02 08 0 | Oneri prev. liq. assist. liq. a carico Ente | 55 470 000 | | | 55 470 000 | 28 726 997 | 26 743 003 | 55 470 000 |
| 02 08 4 | 02 08 4 | - - - - - CERT | 2 800 000 | | | 2 800 000 | | 2 781 784 | 2 781 784 |
| 02 08 5 | 02 08 5 | - - - - - PROG. VER. | | | | | | | |
| 02 08 6 | 02 08 6 | - - - - - POC | | | | | | | |
| 02 10 0 | 02 10 0 | Corris. per il pers. indetto da Enti e Amm. n. | 6 000 000 | | | 6 000 000 | 2 984 000 | 1 097 000 | 4 076 000 |
| Totale Categoria 2° | | | 258 720 000 | 100 900 000 | 3 000 000 | 358 620 000 | 260 283 007 | 85 892 721 | 346 175 728 |
| Cap. 4° - Spese per acquisto beni di consumo e servizi | | | | | | | | | |
| 04 02 0 | 04 02 0 | Spese per acqua, gas, energia elettrica | 25 000 000 | 2 770 000 | 500 000 | 27 270 000 | 18 899 976 | 8 110 662 | 27 230 440 |
| 04 02 2 | 04 02 2 | - - - - - NOTIZ | | | | | | | |
| 04 02 3 | 04 02 3 | - - - - - SAME | 1 600 000 | | | 1 600 000 | 552 900 | | 552 900 |
| 04 02 4 | 04 02 4 | - - - - - CERT | 1 600 000 | | | 1 600 000 | 1 336 400 | | 1 336 400 |
| 04 03 0 | 04 03 0 | Spese per il riscaldamento | 23 000 000 | | 5 700 000 | 17 300 000 | 17 250 970 | | 17 250 970 |
| 04 03 3 | 04 03 3 | - - - - - SAME | 1 000 000 | | 1 000 000 | | | | |
| 04 03 4 | 04 03 4 | - - - - - CERT | 3 200 000 | | | 3 200 000 | 2 790 250 | | 2 790 250 |
| 04 04 0 | 04 04 0 | Canoni vari | 50 000 000 | | 25 000 000 | 24 200 000 | 20 230 875 | 2 647 320 | 22 878 195 |
| 04 05 0 | 04 05 0 | Premi assicuraz. c/rischi, incendi, furti | 17 000 000 | | | 17 000 000 | 9 884 320 | | 9 884 320 |

XII LEGISLATURA - DISEGNI DI LEGGE E RELAZIONI - DOCUMENTI

| GESTIONI RESIDUI PASSIVI | | | | | | GESTIONI DI CASSA | | | | TOTALE DEI | |
|-------------------------------------|------------|--------------------------------|------------|-------------------|-------------|-------------------|-----------|-------------|-------------|-------------------------------------|---------------------------------------|
| DIFFERENZE RISPETTO ALLE PREVISIONI | | RESIDUI ALL'INIZIO DELL'ESERC. | PAGATI | RIMASTI DA PAGARE | TOTALI | VARIAZIONI | | PREVISIONI | PAGAMENTI | DIFFERENZA RISPETTO ALLE PREVISIONI | RESIDUI PAGATI AL TERMINE DELL'ESERC. |
| IN + | IN - | | | | | IN + | IN - | | | IN + | IN - |
| | 90 000 | | | | | | | 6 210 000 | 6 120 000 | | 90 000 |
| | 175 000 | | | | | | | 11 510 000 | 11 355 000 | | 175 000 |
| | 694 710 | | | | | | | 9 690 000 | 8 995 890 | | 694 110 |
| | 1 469 995 | 1 115 290 | 1 115 290 | | 1 115 290 | | | 6 525 580 | 4 665 135 | | 1 860 445 |
| | 2 528 105 | 1 115 290 | 1 115 290 | | 1 115 290 | | | 13 955 580 | 11 136 025 | | 2 819 555 |
| | 156 539 | | | | | | | 19 500 000 | 19 340 461 | | 159 539 |
| | 4 296 626 | 30 000 000 | 33 856 148 | | 33 856 148 | | 43 852 | 276 300 000 | 201 859 522 | | 30 440 476 |
| | | 9 757 419 | 9 757 419 | | 9 757 419 | | | 35 200 000 | 10 442 445 | | 24 757 555 |
| | | 30 862 665 | 15 198 995 | | 15 198 995 | | 5 662 670 | 9 757 419 | 9 757 419 | | 5 662 670 |
| | 417 103 | 881 626 | 881 626 | | 881 626 | | | 22 862 665 | 15 798 995 | | 1 417 103 |
| | 167 570 | 2 462 020 | 2 462 020 | | 2 462 020 | | | 11 181 626 | 9 964 521 | | 1 672 415 |
| | | | | | | | | 20 462 020 | 18 442 045 | | 2 019 975 |
| | 75 478 | 49 160 | 49 160 | 49 160 | | | | 494 160 | 423 690 | | 75 478 |
| | 23 445 | 3 559 235 | 2 071 150 | 1 487 885 | 3 528 555 | | 10 680 | 3 549 235 | 2 071 150 | | 1 477 085 |
| | 182 309 | 2 281 168 | 2 281 168 | | 2 281 168 | | | 4 400 000 | 3 530 581 | | 869 419 |
| | | 1 503 000 | | 1 500 000 | 2 502 070 | | | 4 281 168 | 4 098 865 | | 182 309 |
| | | 49 797 244 | 12 632 902 | 37 164 342 | 49 797 244 | | | 3 500 000 | | | 3 500 000 |
| | 16 218 | 2 811 216 | 1 095 710 | 1 095 710 | 1 095 710 | | 1 115 506 | 105 267 244 | 41 359 899 | | 63 907 345 |
| | | 9 181 000 | 3 648 196 | 3 587 323 | 7 235 919 | | 1 947 081 | 5 611 216 | 1 095 710 | | 4 515 506 |
| | | 13 534 000 | 10 770 924 | 2 763 076 | 13 534 000 | | | 9 181 000 | 3 648 196 | | 5 534 804 |
| | 1 924 880 | | | | 13 534 000 | | | 13 534 000 | 10 770 924 | | 2 763 076 |
| | | | | | | | | 6 000 000 | 2 984 000 | | 3 016 000 |
| | 12 484 272 | 152 678 751 | 94 125 478 | 48 472 566 | 143 177 964 | | 9 500 789 | 109 298 753 | 154 988 425 | | 156 310 228 |
| | 31 368 | 5 413 551 | 5 410 551 | | 5 410 551 | | | 32 680 551 | 24 310 529 | | 8 370 022 |
| | | 263 600 | | | | | 202 600 | 200 600 | | | 200 600 |
| | 447 100 | | | | | | | 1 000 000 | 552 900 | | 447 100 |
| | 263 600 | | | | | | | 1 601 000 | 1 136 400 | | 263 600 |
| | 49 030 | | | | | | | 17 300 000 | 17 250 970 | | 49 030 |
| | 409 750 | | | | | | | 3 200 000 | 2 790 250 | | 409 750 |
| | 1 321 895 | 3 254 270 | 3 254 270 | | 3 252 270 | | | 27 452 270 | 23 483 145 | | 3 969 125 |
| | 1 115 680 | | | | | | | 11 000 000 | 9 884 320 | | 1 115 680 |

XII LEGISLATURA - DISEGNI DI LEGGE E RELAZIONI - DOCUMENTI

| CODICE | NUMERO | CAPITOLO DENOMINAZIONE | GESTIONE DI COMPETENZA | | | | | SOMME IMPEGNATE | |
|---------------------|---------|--|------------------------|--------------|-------------|-------------|-------------|-------------------|----------------|
| | | | PREVISIONI | | | DEFINITIVE | PAGATE | RIMASTE DA PAGARE | TOTALI IMPEGNI |
| | | | INIZIALI | VARIAZIONI | | | | | |
| | | | IN AUMENTO | IN DIMINUIZ. | | | | | |
| 04 06 0 | 04 06 2 | Spese postali, telefoniche e spedizioni | 21.000.000 | 7.500.000 | | 28.500.000 | 23.499.457 | 258.000 | 23.758.257 |
| 04 06 2 | 04 06 2 | NOTIZ | | 11.000.000 | | 11.000.000 | 3.781.902 | 7.218.098 | 11.000.000 |
| 04 06 3 | 04 06 3 | SAME | 1.000.000 | 1.000.000 | | 2.000.000 | 497.500 | | 497.500 |
| 04 06 4 | 04 06 4 | CERTIF | 1.100.000 | | | 1.100.000 | 861.450 | 238.550 | 1.097.600 |
| 04 06 7 | 04 06 7 | CNR | | | | | | | |
| 04 07 0 | 04 07 0 | Spese acquisto pubbl freq consult e uso uff | 2.800.000 | 2.500.000 | | 5.300.000 | 239.450 | 3.600.160 | 3.819.610 |
| 04 07 5 | 04 07 5 | PROG VER | | | | | | | |
| 04 08 0 | 04 08 0 | Spese stampe annali, monografie, estratti | 13.000.000 | 10.000.000 | 9.260.000 | 13.740.000 | | 11.003.890 | 11.003.890 |
| 04 08 2 | 04 08 2 | NOTIZ | | | 12.000.000 | 8.000.000 | | 8.000.000 | 8.000.000 |
| 04 08 4 | 04 08 4 | CERT | 500.000 | | | 500.000 | 230.860 | | 230.860 |
| 04 09 0 | 04 09 0 | Spese acquisto mat le consumo economato | 24.450.000 | | 9.000.000 | 15.450.000 | 12.879.780 | 1.000.000 | 14.768.420 |
| 04 09 2 | 04 09 2 | NOTIZ | | 1.000.000 | | 1.000.000 | | 1.000.000 | 1.000.000 |
| 04 09 3 | 04 09 3 | SAME | 300.000 | | | 300.000 | 298.240 | | 298.240 |
| 04 09 4 | 04 09 4 | CERT | 1.200.000 | | | 1.200.000 | 1.037.650 | | 1.037.650 |
| 04 10 0 | 04 10 0 | Spese acquisto mat le consumo tecnico | 64.000.000 | 16.400.000 | | 80.400.000 | 73.625.594 | 9.055.215 | 82.680.809 |
| 04 10 4 | 04 10 4 | CERTIF | 12.000.000 | | | 12.000.000 | 3.873.879 | 8.118.470 | 11.992.349 |
| 04 10 6 | 04 10 6 | POC | | | | | | | |
| 04 10 7 | 04 10 7 | CNR | | | | | | | |
| 04 11 0 | 04 11 0 | Spese eser manut ripar automex macc agric | 81.000.000 | 6.500.000 | 23.000.000 | 64.500.000 | 59.757.317 | 6.719.035 | 64.476.352 |
| 04 11 3 | 04 11 3 | SAME | 1.000.000 | | 1.000.000 | | | | |
| 04 11 4 | 04 11 4 | CERT | 500.000 | | | 500.000 | 369.610 | | 369.610 |
| 04 11 6 | 04 11 6 | POC | | | | | | | |
| 04 12 0 | 04 12 0 | Manut riperax macc uff e attrez tec | 19.000.000 | 12.500.000 | 12.000.000 | 19.500.000 | 16.112.815 | 1.008.510 | 17.121.325 |
| 04 12 4 | 04 12 4 | CERT | 2.000.000 | | | 2.000.000 | 1.793.060 | 196.350 | 1.989.410 |
| 04 13 0 | 04 13 0 | Manut riperax adattamento locali e imp | 50.000.000 | 13.500.000 | | 63.500.000 | 44.999.930 | 18.494.220 | 63.494.150 |
| 04 13 3 | 04 13 3 | SAME | 11.300.000 | | | 11.300.000 | 6.821.320 | 4.983.482 | 11.204.802 |
| 04 13 4 | 04 13 4 | CERT | 20.000.000 | 4.500.000 | 24.000.000 | 500.000 | 478.380 | | 478.380 |
| 04 16 0 | 04 16 0 | Spese e indennizzi terzi per ricerche di lab e di campagne | | 5.200.000 | | 5.200.000 | 5.170.788 | | 5.170.788 |
| 04 17 0 | 04 17 0 | Spese att divulg scambi cult sciaz soc scia | 1.000.000 | 2.000.000 | | 3.000.000 | 1.409.500 | | 1.409.500 |
| 04 18 0 | 04 18 0 | Corrisp prestat prof e incarichi speciali | 20.500.000 | 20.000.000 | 17.000.000 | 23.500.000 | 20.939.899 | 1.071.000 | 22.010.899 |
| 04 18 2 | 04 18 2 | NOTIZ | | | | | | | |
| 04 18 4 | 04 18 4 | CERT | 2.500.000 | | | 2.500.000 | | 210.000 | 210.000 |
| 04 20 0 | 04 20 0 | Spese accertamenti sanitari, cura, ricoveri | 900.000 | 2.200.000 | | 3.100.000 | 1.672.078 | 1.080.520 | 2.752.598 |
| 04 21 0 | 04 21 0 | Spese per acquisto vestiario, divise | 1.300.000 | | | 1.300.000 | 958.400 | | 958.400 |
| 04 22 0 | 04 22 0 | Spese rappresentanza | 50.000 | | | 50.000 | | | |
| 04 22 4 | 04 22 4 | CERT | 300.000 | | | 300.000 | | | |
| 04 23 0 | 04 23 0 | Spese sistemazione terreni | 1.000.000 | | | 1.000.000 | | | |
| Totale Categoria 4* | | | 469.500.000 | 138.570.000 | 140.260.000 | 467.810.000 | 351.654.552 | 93.128.722 | 464.781.274 |

XII LEGISLATURA - DISEGNI DI LEGGE E RELAZIONI - DOCUMENTI

| DIFFERENZE RISPETTO ALLE PREVISIONI | | GESTIONI RESIDUI PASSIVI | | | | | GESTIONI DI CASSA | | | | TOTALE DEI RESIDUI PASSIVI AL TERMINE DELL'ESERCIZIO | |
|-------------------------------------|-------------|--------------------------|-------------|-------------------|-------------|------------|-------------------|-------------|-------------|-------------------------------------|--|------------|
| | | INIZIO DELL'ESERCIZIO | PAGATI | RIMASTI DA PAGARE | TOTALI | VARIAZIONI | | PREVISIONI | PAGAMENTI | DIFFERENZA RISPETTO ALLE PREVISIONI | | |
| | | | | | | IN + | IN - | | | IN + | | IN - |
| IN - | IN - | | | | | | | | | | | |
| | | 2.428.000 | 2.428.000 | | 2.428.000 | | | 10.928.000 | 25.927.457 | | 5.000.541 | 759.841 |
| 4.741.747 | 8.155.120 | 6.817.780 | | 6.817.780 | | 1.337.322 | | 19.155.103 | 19.599.682 | | 6.555.478 | 218.190 |
| 1.502.500 | | | | | | | | 2.000.000 | 497.500 | | 1.502.500 | |
| 3.400 | 607.000 | | 607.000 | 607.000 | | | | 1.100.000 | 861.450 | | 238.550 | 24.100 |
| | | | | | | | | 600.000 | | | 600.000 | 800.000 |
| 1.449.590 | 5.964.850 | 5.816.680 | | 5.816.680 | | 148.170 | | 5.100.000 | 239.450 | | 1.950.550 | 1.600.161 |
| | 9.587.275 | 262.800 | 9.324.475 | 9.587.275 | | | | 5.904.850 | 5.816.680 | | 88.170 | |
| 2.736.110 | 133.974.980 | 109.179.495 | | 109.179.495 | | 24.795.405 | | 23.327.275 | 262.900 | | 21.064.374 | 25.128.240 |
| | 113.200 | 113.200 | | 113.200 | | | | 141.874.900 | 109.179.495 | | 34.695.405 | 6.707.000 |
| 289.180 | 4.599.415 | 4.037.495 | | 4.037.495 | | | | 613.200 | 144.063 | | 269.140 | |
| 481.800 | 3.746.355 | 1.132.190 | | 1.132.190 | | 547.927 | | 20.049.415 | 16.917.275 | | 3.132.140 | 1.886.840 |
| | 8.700 | 8.700 | | 8.700 | | 674.165 | | 2.746.355 | 1.132.190 | | 614.165 | 1.000.000 |
| 1.760 | 244.800 | 244.800 | | 244.800 | | | | 308.100 | 308.240 | | 79.860 | |
| 162.950 | 7.571.336 | 7.571.336 | | 7.571.336 | | | | 1.446.800 | 1.284.453 | | 162.350 | |
| 2.280.809 | 7.657 | 126.000 | | 126.000 | | | | 87.971.336 | 81.196.930 | | 6.774.406 | 9.071.241 |
| | 3.341.835 | 2.628.770 | 713.065 | 3.341.835 | | | | 12.126.000 | 3.994.879 | | 8.131.121 | 1.128.471 |
| | 881.590 | 881.590 | | 881.590 | | | | 3.341.835 | 2.628.770 | | 713.065 | 1.128.471 |
| | 11.648.136 | 11.648.136 | | 11.648.136 | | | | 881.590 | | | 881.590 | 607.000 |
| 23.640 | | | | | | | | 36.749.136 | 71.405.453 | | 4.142.881 | 4.710.000 |
| | | | | | | | | | | | | |
| | | | | | | | | 500.000 | 369.619 | | 130.380 | |
| 130.590 | 8.120.805 | 4.049.585 | 4.071.220 | 8.120.805 | | | | 8.120.805 | 4.049.585 | | 4.071.220 | 4.071.220 |
| | 224.315 | 224.315 | | 224.315 | | | | 19.724.315 | 16.337.130 | | 3.387.185 | 019.000 |
| 2.378.679 | 281.274 | 281.030 | | 281.030 | | 755 | | 2.281.075 | 2.074.890 | | 206.185 | 196.150 |
| 18.590 | 4.710.188 | 5.088.580 | | 5.088.580 | | 378.192 | | 68.210.188 | 50.088.510 | | 18.121.678 | 18.444.200 |
| 5.850 | 957.950 | 957.950 | | 957.950 | | | | 12.247.950 | 7.179.270 | | 5.068.680 | 4.941.462 |
| 95.190 | | | | | | | | 500.000 | 478.380 | | 21.620 | |
| 21.620 | | | | | | | | | | | | |
| | | | | | | | | 5.200.000 | 5.170.788 | | 29.212 | |
| 28.212 | | | | | | | | 3.000.000 | 1.409.500 | | 1.590.500 | |
| 1.590.500 | 10.353.800 | 3.213.000 | 7.140.000 | 10.353.000 | | | | 33.853.000 | 24.152.899 | | 9.700.101 | 6.277.117 |
| 1.609.101 | 8.700.000 | | | 8.700.000 | | 8.700.000 | | 8.700.000 | | | 8.700.000 | |
| | | | | | | | | 2.500.000 | | | 2.500.000 | 210.000 |
| 2.290.000 | 108.900 | 198.900 | | 108.900 | | | | 1.208.900 | 1.280.938 | | 71.038 | 68.500 |
| 347.400 | 250.000 | 250.000 | | 250.000 | | | | 1.540.000 | 1.208.460 | | 331.540 | |
| 341.400 | | | | | | | | 50.000 | | | 50.000 | |
| 50.000 | | | | | | | | 350.000 | | | 350.000 | |
| 300.000 | | | | | | | | 1.000.000 | | | 1.000.000 | |
| 1.000.000 | | | | | | | | | | | | |
| 2.280.809 | 25.107.935 | 23.152.740 | 174.813.861 | 22.710.250 | 197.584.113 | 378.947 | 36.915.580 | 107.372.746 | 526.508.475 | | 74.864.331 | 11.858.971 |

XII LEGISLATURA - DISEGNI DI LEGGE E RELAZIONI - DOCUMENTI

| DIFFERENZE RISPETTO ALLE PREVISIONI | | GESTIONI RESIDUI PAS SIVI | | | | | GESTIONI DI CASSA | | | | | TOTALE DEI RESIDUI PASSIVI AL TERMINE DELL'ESERCIZIO |
|-------------------------------------|-------------|-----------------------------------|-------------|-------------------|-------------|-------------|-------------------|---------------|-------------|-------------------------------------|-------------|--|
| | | RESIDUI ALL'INIZIO DELL'ESERCIZIO | PAGATI | RIMASTI DA PAGARE | TOTALI | VARI AZIONI | | PREVISIONI | PAGAMENTI | DIFFERENZA RISPETTO ALLE PREVISIONI | | |
| | | | | | | IN + | IN - | | | IN + | IN - | |
| | | | | | | | | | | | | |
| 22.707 | | 587.500 | 4.380.215 | | 4.380.215 | 3.792.715 | | 1.187.500 | 4.380.215 | 3.192.715 | | |
| 22.700 | | 587.500 | 4.380.215 | | 4.380.215 | 3.792.715 | | 1.187.500 | 4.380.215 | 3.192.715 | | |
| 4.919.741 | | 7.382.448 | 7.382.448 | | 7.382.448 | | | 22.382.448 | 26.444.361 | 4.061.913 | | |
| 4.919.741 | | 7.382.448 | 7.382.448 | | 7.382.448 | | | 22.382.448 | 26.444.361 | 4.061.913 | | |
| 490.051 | | 7.183.581 | 183.581 | 7.000.000 | 7.183.581 | | | 11.083.581 | 4.913.462 | 6.170.119 | | |
| | | 3.379.000 | | | | | | 3.379.000 | | 3.379.000 | | |
| | | 1.402.000 | 166.713 | 1.035.287 | 1.402.000 | | | 402.300 | 166.713 | 235.587 | | |
| 490.051 | | 11.766.581 | 550.298 | 8.035.283 | 8.585.581 | | | 15.664.581 | 3.280.175 | 12.384.406 | | |
| 223.252 | 10.778.771 | 407.331.318 | 282.987.532 | 79.238.079 | 362.225.611 | 4.771.662 | 49.037.369 | 1.291.861.628 | 946.737.612 | 7.254.410 | 144.378.016 | 112.702.111 |
| 2.731.400 | 826.524.175 | 64.579.138 | 754.413.455 | 822.992.593 | | 5.737.482 | 596.151.690 | 66.579.136 | 524.574.554 | 76.461.251 | | |
| 8.980.000 | | | | | | | 8.200.000 | | 8.200.000 | | | |
| | 437.216.353 | 28.427.553 | | 28.427.553 | | 422.788.797 | 284.470.595 | 28.427.553 | 256.043.042 | | | |
| 10.778.688 | 157.740.523 | 95.096.691 | 754.413.455 | 849.420.146 | | | 408.322.379 | 897.564.285 | 95.006.474 | 313.557.811 | | |
| 194.545 | 9.226.070 | 9.226.070 | | 9.226.070 | | | 45.726.070 | 16.654.520 | 29.071.550 | 6.571.520 | | |
| 50.377 | | | | | | | 1.000.000 | | 1.000.000 | | | |
| 37.793 | | | | | | | 1.505.000 | 1.212.164 | 292.836 | | | |
| 421.931 | 1.481.219 | 1.027.094 | 454.125 | 1.481.219 | | | 16.487.219 | 12.131.869 | 4.355.350 | | | |
| 5.134.317 | 83.838.315 | 83.202.315 | | 83.202.315 | | 616.000 | 428.009.455 | 120.443.245 | 307.566.210 | 127.443.245 | | |
| | 2.271.415 | 695.415 | 1.606.000 | 2.271.415 | | | 2.271.415 | 805.114 | 1.466.301 | 1.606.000 | | |
| 10.811 | 22.021.814 | 21.491.914 | | 21.491.914 | | | 17.598.814 | 26.350.104 | 8.858.290 | | | |
| | 127.452 | | | | | | 127.452 | | 127.452 | | | |
| 4.988.811 | 79.760.700 | 79.760.700 | | 79.760.700 | | | 180.760.700 | 125.977.920 | 54.782.780 | 44.713.860 | | |
| 185.451 | 17.501.910 | | 17.501.910 | | | | 55.501.910 | 813.200 | 54.688.710 | 54.688.710 | | |
| 12.273.931 | 214.969.111 | 199.719.269 | 19.562.535 | 214.877.802 | | | 769.297.215 | 324.258.379 | 445.038.836 | 437.121.590 | | |

XII LEGISLATURA - DISEGNI DI LEGGE E RELAZIONI - DOCUMENTI

| SIGICE | NUMERO | CAPITOLO | DENOMINAZIONE | GESTIONE DI COMPETENZA | | | | | | |
|-----------|---------|----------|--|------------------------|---------------|-------------|-----------------|-------------|-------------|---------------|
| | | | | PREVISIONI | | | SONNE IMPEGNATE | | | |
| | | | | INIZIALI | VARIAZIONI | | DEFINITIVE | PAGATE | REMASSE DA | TOTALI |
| | | | | | IN AUMENTO | IN DIMINUZ. | | | PAGARE | IMPEGNI |
| | | 4 | | | | | | | | |
| | | | Art. 16 ^a - Compressione di crediti e anticipazioni | | | | | | | |
| 14 02 0 | 14 02 1 | | versamento in deb. banc. f. di trattam. fine rapporto | 17 000 000 | | | 17 000 000 | | 18 025.647 | 18 025.647 |
| | | | Totale Categoria 16 ^a | 17 000 000 | | | 17 000 000 | | 18 025.647 | 18 025.647 |
| | | | Totale Titolo III ^a | 63 150 000 | 536 878 060 | 12 500 000 | 587 528 060 | 128 893 071 | 436 635 301 | 565 548 372 |
| | | | Tit. IV ^a - Partite di giro | | | | | | | |
| | | | Art. 21 ^a - Spese aventi natura di partite di giro | | | | | | | |
| 1 21 04 1 | 21 04 1 | | Previdenze sociali | 35 000 000 | | | 35 000 000 | 45 506 719 | 1 573 | 45 508 292 |
| 1 21 04 2 | 21 04 2 | | Ritenute assistenziali e previdenziali | 18 000 000 | | | 18 000 000 | 2.990.184 | 12.482.976 | 15.473.160 |
| 1 21 04 3 | 21 04 3 | | Trattenute per fondo tetra | 360 000 | | | 360 000 | | | |
| 1 21 04 3 | 21 04 3 | | Anticipazione fondo economico | 2 000 000 | 4 000 000 | | 6 000 000 | 4 000 000 | | 4 000 000 |
| 1 21 04 0 | 21 04 0 | | Anticipazione Sezione Operativa Periferica | 20 000 000 | | | 20 000 000 | 20 000 000 | | 20 000 000 |
| | | | Totale Categoria 21 ^a | 75 360 000 | 4 000 000 | | 79 360 000 | 72 496 903 | 12.484.569 | 84.981.452 |
| | | | Totale Titolo IV ^a | 75 360 000 | 4 000 000 | | 79 360 000 | 72 496 903 | 12.484.569 | 84.981.452 |
| | | | Espl. degli Titoli | | | | | | | |
| | | | Tit. I ^a - Spese correnti | 787 560 290 | 117 570 000 | 156 360 000 | 948 770 290 | 863.750.090 | 253.466.681 | 917 214 771 |
| | | | Tit. II ^a - Spese in conto capitale | 63 150 000 | 536 878 060 | 12 500 000 | 587 528 060 | 128 893 071 | 436 635 301 | 565 548 372 |
| | | | Tit. IV ^a - Partite di giro | 75 360 000 | 4 000 000 | | 79 360 000 | 72 496 903 | 12.484.569 | 84.981.452 |
| | | | Totale Spese | 926 070 290 | 1 176 008 060 | 168 860 000 | 1 615 658 350 | 865.140.064 | 702 604 531 | 1 567 744 595 |
| | | | Totale Generale | 926 070 290 | 1 176 008 060 | 168 860 000 | 1 615 658 350 | 865 140 064 | 702 604 531 | 1 567 744 595 |

XII LEGISLATURA - DISEGNI DI LEGGE E RELAZIONI - DOCUMENTI

| DIFFERENZE RISPETTO ALLE PREVISIONI: | | GESTIONI RESIDUI PASSIVI | | | | | | GESTIONI DI CASSA | | | | TOTALE DEI RESIDUI PASSIVI AL TERMINE DELL'ESERCIZIO |
|--------------------------------------|------------|-----------------------------------|-------------|-------------------|---------------|------------|-------------|-------------------|---------------|-------------------------------------|---------------|--|
| | | RESIDUI ALL'INIZIO DELL'ESERCIZIO | PAGATI | RIMASTI DA PAGARE | TOTALI | VARIAZIONI | | PREVISIONI | PAGAMENTI | DIFFERENZA RISPETTO ALLE PREVISIONI | | |
| | | | | | | IN + | IN - | | | IN + | IN - | |
| IN + | IN - | | | | | | | | | | | |
| | | 16.200.110 | 16.200.110 | | 16.200.110 | | | 33.200.110 | 16.200.110 | | 17.000.000 | 16.021.141 |
| 1.925.647 | | 16.200.110 | 16.200.110 | | 16.200.110 | | | 33.200.110 | 16.200.110 | | 17.000.000 | 16.021.141 |
| 1.925.647 | 31.895.335 | 1.490.309.790 | 306.522.069 | 771.975.990 | 1.080.498.059 | | 409.811.731 | 1.692.861.610 | 495.415.140 | | 1.257.446.470 | 1.210.674.291 |
| 10.508.292 | | | | | | | | | | | | |
| | 2.526.840 | 21.504.982 | 11.089.797 | 10.256.695 | 21.346.492 | 158.490 | | 35.000.000 | 45.506.719 | 10.506.719 | | 1.171 |
| | 360.000 | | | | | | | 19.504.982 | 14.079.981 | | 25.425.801 | 21.19.671 |
| | 4.086.840 | | | | | | | 360.000 | | | 360.000 | |
| | | | | | | | | 4.000.000 | 4.000.000 | | 2.000.000 | |
| | | | | | | | | 20.000.000 | 20.000.000 | | | |
| 10.508.292 | 4.086.840 | 21.504.982 | 11.089.797 | 10.256.695 | 21.346.492 | 158.490 | 100.864.982 | 81.586.700 | 10.506.719 | 27.785.001 | 22.74.244 | |
| 10.508.292 | 4.086.840 | 21.504.982 | 11.089.797 | 10.256.695 | 21.346.492 | 158.490 | 100.864.982 | 81.586.700 | 10.506.719 | 27.785.001 | 22.74.244 | |
| 7.223.252 | 38.778.771 | 407.091.318 | 282.987.532 | 79.238.079 | 362.225.611 | 4.171.662 | 49.037.369 | 1.283.861.608 | 946.737.622 | 7.254.630 | 344.318.614 | 1.121.771.760 |
| 1.925.647 | 31.895.335 | 1.490.309.790 | 306.522.069 | 771.975.990 | 1.080.498.059 | | 409.811.731 | 1.692.861.610 | 435.415.140 | | 1.257.446.470 | 1.210.674.291 |
| 10.508.292 | 4.086.840 | 21.504.982 | 11.089.797 | 10.256.695 | 21.346.492 | 158.490 | 100.864.982 | 81.586.700 | 10.506.719 | 27.785.001 | 22.74.244 | |
| 18.751.191 | 66.470.946 | 1.918.906.090 | 600.599.398 | 863.470.764 | 1.464.070.162 | 4.171.662 | 459.007.590 | 3.077.588.200 | 1.465.739.462 | 17.761.349 | 1.429.610.087 | 1.546.075.295 |
| 18.751.191 | 66.470.946 | 1.918.906.090 | 600.599.398 | 863.470.764 | 1.464.070.162 | 4.171.662 | 459.007.590 | 3.077.588.200 | 1.465.739.462 | 17.761.349 | 1.429.610.087 | 1.546.075.295 |

XII LEGISLATURA - DISEGNI DI LEGGE E RELAZIONI - DOCUMENTI

ELENCO RESIDUI ATTIVI DEL CONSUNTIVO 1989

| | | |
|---|--------------------|--------------------|
| - 2.03.02.0 Saldo contributo borse di studio per laureati | | L. 18.000.000 |
| - 2.03.02.2 (Notiz.) D.M. 29-19-84- | 44.080.000 | |
| D.M. 17-12-85 | 24.618.250 | |
| D.M. 12-12-85 | 28.500.820 | |
| D.M. 31-12-86 | 29.746.850 | |
| | <u>126.945.920</u> | |
| - 2.03.02.6 P.O.C. 3° 4° anno | | 29.358.928 |
| - 2.06.01.1 Contributo Tadina 86 | | 5.900.000 |
| - 2.06.01.3 Contributo SAME fatt. 15 | | 11.900.000 |
| - 3.07.01.0 Prodotti '88 (fieno) | 12.271.880 | |
| Prodotti '89 (fieno-trinciato) | 34.000.000 | |
| | <u>46.271.880</u> | |
| - 3.07.03.4 fatt. 11 OM. | 4.271.089 | |
| fatt. 14 OM. | 4.808.909 | |
| fatt. 16 OM. | 2.596.318 | |
| fatt. 19 OM. | 2.596.318 | |
| fatt. 24 OM. | 3.899.130 | |
| | <u>18.171.764</u> | |
| - 3.08.01.0 Affitto foresteria Lamoratta Bisaglia | | 120.000 |
| - 3.08.03.0 Interessi c/fruttifero Tesoreria | 623.291 | |
| Interessi c/fondo indenn. lic. | 2.236.138 | |
| Interessi C/postale '89 | 10.410 | |
| " " '88 | 10.390 | |
| | <u>2.880.229</u> | |
| 2.3.09.01.0 INPS (86) | 2.607.118 | |
| Rimb. IRPEG | | |
| 87 | 3.485.000 | |
| Rimb. ILOR | | |
| 87 | 3.246.000 | |
| Recuperi diversi Trevi- | | |
| gio (89) | 880.640 | |
| | <u>10.218.758</u> | |
| - 4.12.03.0 LUBOMACLE' fatt. n° 8AA | | 450.000 |
| - 5.15.01.0 | | |
| (Imp. elettr. SOP) D.M. 50 - 18/06/1986 | | |
| (25.162.200) | 12.581.100 | |
| (Manut. straord. SOP) D.M. 7 - 29/1/87 | | |
| (24.213.600) | 12.106.800 | |
| (Imp. antincendio SOP) D.M. 112 -18/8/87 | | |
| (21.084.560) | 10.542.280 | |
| (Realizzazione n° 3 impianti prova SOP Treviglio: | | |
| - Attrezzature D.M. 88/7232/88 | | |
| (138.551.370) | 69.275.685 | |
| - Costruzione imp. fissi D.M. 89/7232/88 | | |
| (220.082.940) | 110.041.470 | |
| - Formaz. sala prove D.M. 90/7232/88 | | |
| (336.600.000) | 168.300.000 | |
| - Pista prove DM 91/7232/88 | | |
| (77.302.170) | 38.651.085 | |
| | <u>421.498.420</u> | |
| - 5.15.01.6 Contr. (POC) 88/89 | | 12.437.672 |
| - 7.22.01.0 Uffic. imposte '86 | | 950.944 |
| | | <u>705.104.515</u> |
| | | ===== |

TOTALE

705.104.515

XII LEGISLATURA - DISEGNI DI LEGGE E RELAZIONI - DOCUMENTI

ELENCO DEI RESIDUI PASSIVI DEL CONSUNTIVO 1989

| | | | |
|-----------|--|------------|------------|
| 1.01.05.0 | Casini Ropa ed altri | | 291.450 |
| 1.02.02.0 | Operai a tempo determinato | | 28.000.000 |
| 1.02.02.4 | Operai a tempo determinato (Trev.) | | 24.757.555 |
| 1.02.05.0 | SOP Treviglio nov. dic. 89 | 453.480 | |
| | Dott. Vannucci dic. 89 | 847.865 | |
| | " " " " | 159.540 | |
| | Ing. Santoro G. tratto nazionale missione Austria ottobre 89 | 211.520 | 1.672.405 |
| 1.02.05.6 | Missioni Prof. Colzani ott. dic. 89 | 1.112.405 | |
| | Lamoratta dic. 89 | 345.000 | 1.457.405 |
| 1.02.06.0 | Ing. Santoro G. Missione Austria ott. 89 (saldo) | 337.879 | |
| | Prof. Colzani nov. 89 | 508.095 | 845.974 |
| 1.02.06.7 | Prof. Colzani Missione Austria ottobre 89 | 1.145.466 | |
| | Personale Treviglio | 2.354.534 | 3.500.000 |
| 1.02.08.0 | CAU '85 | 21.132.340 | |
| | CAU '86 | 16.032.002 | |
| | III Trim. 89 (Trev.) | 6.884.977 | |
| | III Trim. 89 (RM) | 4.034.390 | |
| | IV Trim. 89 (RM) | 7.427.244 | |
| | II Trim. 89 (Trev.) | 8.386.922 | |
| | INAIL (integrazione) | 9.470 | 63.907.345 |

XII LEGISLATURA - DISEGNI DI LEGGE E RELAZIONI - DOCUMENTI

| | | | |
|-----------|---|------------------|------------|
| 1.02.08.4 | III Trim. '89 (Trev.) | | 2.781.784 |
| 1.02.08.5 | II Trim. SCAU (Trev.) | | 3.587.723 |
| 1.02.08.6 | IV Trim. '89 (Trev.) | | 2.763.076 |
| 1.02.10.0 | Clarke's Language Centre nov-dic. 89 | | 1.092.000 |
| 1.04.02.0 | ENEL Trev. dic. 89 | 713.200 | |
| | " Tor Mancina | <u>7.625.462</u> | 8.338.662 |
| 1.04.04.0 | Politecnica fatt. 78-95 (Trev.) | 1.540.620 | |
| | Acquario dic. '89 | <u>1.106.700</u> | 2.647.320 |
| 1.04.06.0 | Reint. F.E. (RM) | 73.800 | |
| | Reint. F.E. 3° - '89 (Trev.) | <u>185.000</u> | 258.800 |
| 1.04.06.2 | Spedizione notiziario '88 | | 7.218.098 |
| 1.04.06.4 | SOP Trev. 3° rend. '89 | 36.400 | |
| | SOP Trev. 2° rend. '89 | <u>199.750</u> | 236.150 |
| 1.04.06.7 | Spese postali, telefoniche e spedizioni (CNR) | | 600.000 |
| 1.04.07.0 | Reint. F.E. (RM) | 38.400 | |
| | " " 3° - 89 (SOP Trev.) | 314.500 | |
| | Viganò fatt. 1088 (Trev.) | 916.300 | |
| | Aposft Computer (Trev) | 801.300 | |
| | Lifeboat - fatt. 45 (Trev.) | 1.061.660 | |
| | Gruppo editoriale Jakson (Trev.) | 387.000 | |
| | Gruppo " (Excel il grande manuale) - (Trev.) | <u>81.000</u> | 3.600.160 |
| 1.04.08.0 | Balzanelli fatt. 790 Annali '88 | 18.131.600 | |
| | Iacico fatt. 41/13 E | 228.800 | |
| | Balzanelli estratti fatt. 71 | 150.780 | |
| | Istituto colt. foraggiere estratti convegno | 50.000 | |
| | Edagricole estratti (RM) fatt. 240770 | 214.970 | |
| | Edagricole estratti Trev. | 950.000 | |
| | Edagricole estratti (RM) fatt. 240091 | 252.515 | |
| | L'informatore agrario (estatti) fatt. 2784 | <u>349.600</u> | 20.328.265 |

XII LEGISLATURA - DISEGNI DI LEGGE E RELAZIONI - DOCUMENTI

| | | | |
|-----------|-----------------------------|-----------|-----------|
| 1.04.08.2 | Notiziario '88 | | 8.000.000 |
| 1.04.09.0 | Reint. F.E. (RM) | 687.840 | |
| | " " " | 46.650 | |
| | Centro Cartotecnica Salaria | | |
| | fatt. 6225 - 5816 - 5687 | 309.450 | |
| | Bertoni stampa | 844.900 | 1.888.840 |
| 1.04.09.2 | Notiz. '88 | | 1.000.000 |
| 1.04.10.0 | Rappresentanze Foto- | | |
| | tecniche fatt. 5156 | 431.970 | |
| | Farmitalia,carlo Erba fatt. | | |
| | 352706 | 129.115 | |
| | Ginesi fatt. c/1008 | 531.510 | |
| | Tecnoutensili fatt.1548 | 349.495 | |
| | " fatt.1549 | 1.090.060 | |
| | " fatt.1547 | 672.105 | |
| | " fatt.1545 | 1.062.935 | |
| | Salmoiraghi fatt.6660 | 109.480 | |
| | Paciorri fatt. 680 | 36.995 | |
| | Pezzotti fatt. 2364 | 119.100 | |
| | Elettrotecnica salaria | | |
| | fatt. 5798 | 46.295 | |
| | Paciorri Emilio fatt.762 | 86.780 | |
| | CAIRF (Roma) fatt.300000- | | |
| | 28999-30061 | 1.168.845 | |
| | Reint. F.E. (RM) | 512.005 | |
| | Ginesi fatt. 964-963 | 1.301.945 | |
| | DELTA Service fatt. 13 | 209.440 | |
| | Neurino Ragno fatt. 169 | 630.700 | |
| | Neurino Ragno fatt. 3 | 566.440 | 9.055.215 |
| 1.04.10.4 | CAIRF (BG) | 904.670 | |
| | Reint. SOP 3° Rend. 89 | 117.305 | |
| | " SOP 2° Rend. 89 | 95.760 | |
| | SIVAM fatt. 215616 | 1.173.385 | |
| | ESSE BI fatt. 1681 | 567.255 | |
| | " fatt.1 | 152.320 | |
| | Foto attualità fatt. 500 | 226.930 | |

XII LEGISLATURA - DISEGNI DI LEGGE E RELAZIONI - DOCUMENTI

| | | | |
|-----------|----------------------------|-----------|-----------|
| 1.04.10.4 | Viganò fatt. 215 | 256.150 | |
| | Reint. SOP Trev. | 148.180 | |
| | Viganò fatt. 1099 | 261.800 | |
| | C.D.B. informatica | | |
| | s.a.s. fatt. 88 | 606.900 | |
| | Idrotermica DAZ fatt. 140 | 244.540 | |
| | Marone fatt. 154 | 2.115.930 | |
| | Esse bi fatt. 3 | 123.760 | |
| | Colorificio Centrale f.412 | 545.065 | |
| | Viganò | 358.250 | |
| | Elettrica Treviglio | 220.270 | 8.118.470 |
| 1.04.10.6 | Diversi 88 - 89 | | 713.065 |
| 1.04.10.7 | Diversi | | 881.590 |
| 1.04.11.0 | Reint. F.E. (RM) | 419.015 | |
| | Reint. 3° rend. 89 (Trev.) | 494.910 | |
| | Reint. 2° rend. 89 (Trev.) | 317.500 | |
| | Ras. trattori Fatt. 3421 | 152.890 | |
| | Ras. trattori fatt. 3724 | 775.860 | |
| | F.lli Gatti fatt. 453- | | |
| | 451-452 (Trev.) | 1.107.170 | |
| | Resmini Severo fatt.279 | 287.385 | |
| | Mazza Antonio fatt. 127 | 440.300 | |
| | Ras Trattori fatt. 4674 | 158.440 | |
| | SARIGO fatt. 30/2122 | 189.635 | |
| | Bucci Emilio fatt. 331/89 | 270.130 | |
| | SOP Treviglio 1° rend. 90 | 20.000 | |
| | Radaelli fatt. 61 2° rend. | | |
| | 90 (Trev.) | 85.800 | 4.719.035 |
| 1.04.11.6 | CAIRF (BG) | 635.035 | |
| | 2° rend. '89 SOP | 48.000 | |
| | Diversi 88-89 | 3.388.185 | 4.071.220 |

XII LEGISLATURA - DISEGNI DI LEGGE E RELAZIONI - DOCUMENTI

| | | | |
|-----------|--|-----------|------------|
| 1.04.12.0 | Reint. F.E. (RM) | 17.000 | |
| | Viganò fatt. 1229 (Trev.) | 380.800 | |
| | Reprograf fatt. 3015 (Trev.) | 391.750 | |
| | Solari Udine fatt. 61734 | 154.700 | |
| | Lelli Renzo 152/89 | 64.260 | 1.008.510 |
| 1.04.12.4 | Viganò fatt. 1228 (Trev.) | 107.100 | |
| | SOP Trev. 3° Reint. '89 | 89.250 | 196.350 |
| 1.04.13.0 | Ginesi fatt. 229 965 | 1.134.520 | |
| | Lelli Renzo fatt. 150-168 | 1.071.000 | |
| | Lelli Renzo fatt. 157 | 2.939.300 | |
| | Idrotermica Dazi fatt.164 | 443.740 | |
| | MAES fatt. 1163 | 205.040 | |
| | SEIMAS (spurgo pozzo) fatt. 658 | 3.213.000 | |
| | Gasoltermica Laurentina fatt. 172 | 7.657.650 | |
| | Lelli Renzo fatt. 6/90 | 535.500 | |
| | Air Fair fatt. 2469 | 59.500 | |
| | Romana Calcestruzzi fatt. 206 | 1.234.970 | 18.494.220 |
| 1.04.13.3 | Riva Raffaele (Ristrut. linee elettriche casa salariati) | | 4.983.482 |
| 1.04.18.0 | Dario Sottovia | 1.071.000 | |
| | Vigundelli | 7.140.000 | 8.211.000 |
| 1.04.18.4 | Vincenzi Renata (traduzione inglese) | | 210.000 |
| 1.04.20.0 | SOP Trev. 3° reint. 89 | 188.000 | |
| | USL RM/1 | 474.190 | |
| | " " | 59.405 | |
| | " " | 337.500 | |
| | " " | 21.425 | 1.080.520 |
| 1.05.01.0 | Borse di studio per laureati | | 72.000.000 |

XII LEGISLATURA - DISEGNI DI LEGGE E RELAZIONI - DOCUMENTI

| | | | |
|-----------|---|--------------------|-------------|
| 1.07.03.0 | Dir. di segreteria B.N.L. | 612.700 | |
| | SOP Treviglio 3 ^o Rend. '89 | <u>10.000</u> | 622.700 |
| 1.08.01.0 | Rit. fiscale su interessi c/c fruttifero Tesoreria | 186.987 | |
| | Rit. fiscale su interessi c/c 204346 (ind. lic.) | <u>670.841</u> | 857.828 |
| 1.10.05.0 | Unione Prov. Agricoltori | 250.000 | |
| | Oblazione 88 per rapporto USL | 7.000.000 | |
| | Riva Raffaele fatt.23/90 | <u>421.260</u> | 7.671.260 |
| 1.10.05.6 | Diversi 88 89 (Trev.) | | 1.035.283 |
| 2.11.05.0 | Invernizzi (modifiche interne all'edificio principale SOP Treviglio | 6.568.800 | |
| | Invernizzi (imprevisti per modifiche) | 499.800 | |
| | Realiz. impianti prove Trev. | | |
| | Approvvigionamento app. scientifiche | - 136.212.375 | |
| | Formazione pista prove | - 74.680.713 | |
| | Costruzione 3 impianti fissi | - 206.507.346 | |
| | formazione sala prove | - 315.847.161 | |
| | CAARM (muro di sostegno Tor Mancina) | - 12.495.000 | |
| | Manutenzione straordinaria SOP | - 6.023.909 | |
| | Impianto antincendio | <u>- 2.646.951</u> | 761.482.055 |
| 2.12.01.0 | Cosma arredamenti fatt. 1554 | 1.235.220 | |
| | Centro contabile fatt. 5012932 | 800.000 | |
| | Cosma fatt. 1481 | 1.000.790 | |
| | Cosma | 1.049.580 | |
| | " | 2.598.960 | |
| | BUFFETTI | 995.000 | |
| | Cosma | 397.460 | |
| | " | <u>800.000</u> | 8.877.010 |

XII LEGISLATURA - DISEGNI DI LEGGE E RELAZIONI - DOCUMENTI

| | | | |
|-----------|-----------------------------------|-------------|-------------|
| 2.12.01.3 | ESSE BI fatt. 1680 - 1679 (Trev.) | | 899.630 |
| 2.12.01.4 | ESSE BI fatt. 2 (Trev.) | | 249.900 |
| 2.12.02.0 | SOP Treviglio reint. 3° F.E | | |
| | 89 | 39.295 | |
| | SOP Treviglio reint. 2° F.E | | |
| | 89 | 138.940 | |
| | " " " " " | 106.700 | |
| | Sperling & Kupper fatt. 271-227- | | |
| | 276-275-276-275-274-209 | 892.500 | |
| | Sperling & Kupper Fatt. 69-60 | | |
| | 202 | 140.250 | |
| | Irend. 90 SOP Treviglio | 144.105 | |
| | Editori stranieri | 811.500 | |
| | Diversi '88 | 454.125 | 2.727.415 |
| 2.12.03.0 | FASTCANOVAI | | |
| | centralina metereologica | 14.627.800 | |
| | Tecnoutensili Fatt; 1478 | 861.560 | |
| | Tekkel | 1.454.605 | |
| | Viganò | 4.403.000 | |
| | Barbanera (cinepresa telecamera | 9.520.000 | |
| | Leane (controllo sollev. | | |
| | idraulico) | 27.250.000 | |
| | Leane (schede elettroniche) | 1.831.200 | |
| | DSPM (compl. strum;) | 12.470.690 | |
| | DSPM (strum. rilievo) | 48.094.070 | |
| | DSPM (giri temperatura) | 37.293.260 | |
| | Tecnoutensili | 2.897.650 | |
| | Assing (freno dinamometrico) | 125.350.000 | |
| | Nord electronic (unità pressione) | 9.520.000 | |
| | " " (carro freno) | 5.232.000 | |
| | FAST CANOVAI (amplificatori) | 1.190.000 | 301.995.835 |
| 2.12.03.3 | ARELLE (valvola regolatrice) | | 1.606.500 |
| 2.12.03.4 | Viganò fatt. 1162 | | 10.710.000 |

XII LEGISLATURA - DISEGNI DI LEGGE E RELAZIONI - DOCUMENTI

| | | | |
|-----------|------------------------------------|-------------------|-----------------------------|
| 2.12.04.0 | Pneumatici (Good year italiana) | 10.710.000 | |
| | Tecnoutensili | 1.024.305 | |
| | Fiat Agri (trattori) | <u>38.039.540</u> | 49.773.845 |
| 2.12.07.0 | ITEL fatt. 409 | 571.200 | |
| | Lelli Renzo (linea alimentazione) | 1.172.150 | |
| | Gasoltermica Laurentina fatt. 9 | 3.489.080 | |
| | Instron | 8.549.114 | |
| | Manutenz. straord.per rapporto.USL | 23.000.000 | |
| | Manutenz. impianto elettrico Trev. | <u>17.501.910</u> | 54.283.454 |
| 2.14.02.0 | Versamento fondo tratt. fine rapp. | | 18.025.647 |
| 4.21.01.0 | Rit. fiscali | | 1.573 |
| 4.21.02.0 | CAU '89 | 12.482.976 | |
| | CAU precedenti | <u>10.256.695</u> | 22.739.671 |
| | TOTALE | | <u><u>1.566.075.295</u></u> |



12 APR. 1990
 DIRETTORE GENERALE
 (Prof. *[Signature]* Camilli)

XII LEGISLATURA - DISEGNI DI LEGGE E RELAZIONI - DOCUMENTI

PASSIVITA'


| | | |
|---|----|----------------------|
| Residui passivi | L. | 1.566.075.295 |
| Fondo indennità anzianità | L. | 90.467.536 |
| Fondo ammortamento immobili | L. | 68.237.131 |
| Fondo ammortamento impianti | L. | 805.532.316 |
| Fondo ammortamento autom. mobili e macchine ufficio | L. | 147.243.935 |
| Avanzo economico esercizi precedenti | L. | <u>5.085.398.153</u> |
| | L. | 7.762.954.366 |

L'esercizio si chiude con un disavanzo economico di L. 523.548.988 in quanto per la prima volta sono stati inseriti tra le poste rettificative dell'attivo i fondi di ammortamento, computati come prescritto dalla circolare MAF n.16 del 29/1/90. Si fa notare infine che in uscita, vi sono stati maggiori impegni rispetto alle previsioni per L. 7.223.252.

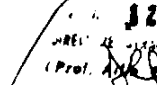
Si tratta per la maggior parte di imposte e tasse non previste e pertanto se ne chiede al Consiglio la ratifica.

Si sottopone, infine, il Bilancio Consuntivo dell'esercizio finanziario 1989 all'approvazione del Consiglio.

Il Presidente
(Prof. Giorgio Casini Ropa)





p. c. c.
sillo finale
12 APR. 1990
PRES. DEL CONSIGLIO
(Prof. Aldo Camilli)



XII LEGISLATURA - DISEGNI DI LEGGE E RELAZIONI - DOCUMENTI

SITUAZIONE PATRIMONIALE AL 31.12.89

| ATTIVITA' | CONSISTENZA | | DIFFERENZE | PASSIVITA' | CONSISTENZA | | DIFFERENZE |
|--|---------------|---------------|-------------|-------------|-------------|----------|------------|
| | 1.1.89 | 31.12.89 | | | 1.1.89 | 31.12.89 | |
| DISPONIBILITA' LIQUIDE | | | | | | | |
| Banche | 1.129.217.835 | 1.175.519.458 | 46.301.623 | | | | |
| c/c postale | 670.771 | 670.771 | - | | | | |
| RESIDUI ATTIVI | | | | | | | |
| Crediti verso lo Stato e altri Enti | 1.129.888.606 | 1.176.190.229 | 46.301.623 | | | | |
| Crediti verso acquirenti, utenti, ecc. | 909.210.795 | 608.240.940 | - | 300.969.855 | | | |
| | 63.355.472 | 93.983.345 | 30.627.874 | | | | |
| | 922.566.767 | 702.224.786 | - | 300.969.855 | | | |
| CREDITI BANCARI E FINANZIARI | | | | | | | |
| Depositi vincolanti | 74.267.426 | 90.467.536 | 16.200.110 | | | | |
| Depositi cauzionali | 624.000 | 624.000 | - | | | | |
| Crediti diversi bancari e finanziari | 25.153.858 | 2.880.279 | - | | | | |
| | 100.045.284 | 93.971.765 | - | | | | |
| IMMOBILI | | | | | | | |
| Edifici | 2.178.231.375 | 2.274.571.066 | 96.339.691 | | | | |
| Diritti reali, fondi | 39.397.565 | 39.397.565 | - | | | | |
| | 2.218.128.940 | 2.313.968.631 | 95.839.691 | | | | |
| IMMOBILIZZAZIONI TECNICHE | | | | | | | |
| Imp. attrez. macch. | 2.274.809.349 | 2.519.718.489 | 244.909.140 | | | | |
| Automezzi | 94.084.588 | 94.084.588 | - | 28.267.444 | | | |
| Mobili, macch. ufficio | 212.516.559 | 250.383.445 | 37.866.886 | | | | |
| Biblioteca | 76.532.076 | 88.863.945 | 12.331.869 | | | | |
| | 2.657.942.572 | 2.953.050.467 | 295.107.895 | | | | |
| TOTALE ATTIVITA' | 7.078.571.669 | 7.239.405.378 | 160.833.709 | | | | |
| DEFICIT PATRIMONIALE | | | | | | | |
| Disavanzo economico dall'esercizio 89 | | | | | | | |
| TOTALE | 7.078.571.669 | 7.262.954.366 | 184.382.697 | | | | |



P. C. C.
 all'originale
 Roma 12 Apr 1990
 DIRETTORE GENERALE
 (Prov. di Comunità)

XII LEGISLATURA - DISEGNI DI LEGGE E RELAZIONI - DOCUMENTI

SITUAZIONE AMMINISTRATIVA

| | | |
|--|--------------------|---------------------------|
| Avanzo di cassa all'inizio dell'esercizio 1989 | | 1.129.217.835 |
| Riscossioni: in c/ competenze | 1.397.280.879 | |
| in c/ residui | <u>114.760.206</u> | <u>1.512.041.085</u> |
| Pagamenti: in c/ competenze | 865.140.064 | |
| in c/ residui | <u>600.599.398</u> | <u>1.465.739.462</u> |
| Avanzo di cassa alla fine dell'esercizio 1989 | | 1.175.519.458 |
| Residui attivi: anni precedenti | 618.712.272 | |
| dell'esercizio | <u>86.392.243</u> | <u>705.104.515</u> |
| Residui passivi: anni precedenti | 863.470.764 | |
| dell'esercizio | <u>702.604.531</u> | <u>1.566.075.295</u> |
| Avanzo di amministrazione al 31.12.1989 | | <u><u>314.548.678</u></u> |

XII LEGISLATURA - DISEGNI DI LEGGE E RELAZIONI - DOCUMENTI

CONTO ECONOMICO DELL'ESERCIZIO 1989 - PARTE PRIMA
ENTRATE E USUFR. FINANZIARIE CORRENTI

| | | | |
|--|------------|--|------------|
| TITOLO II | | | |
| <u>ENTRATE DERIVANTI DA TRASFERIMENTI CORRENTI</u> | | | |
| AT 2 - Trasferimenti dallo Stato | 45.000.000 | | 45.000.000 |
| AT 3 - Trasferimenti da altri enti | 10.000.000 | | 10.000.000 |
| TITOLO III | | | |
| <u>ALTRE ENTRATE</u> | | | |
| AT 4 - Entrate derivanti dalla vendita di beni e servizi e provviste finanziarie | 10.000.000 | | 10.000.000 |
| AT 5 - Entrate derivanti da attività finanziarie e da attività straordinarie | 10.000.000 | | 10.000.000 |
| AT 6 - Entrate non classificabili in altre voci | 10.000.000 | | 10.000.000 |
| TITOLO I | | | |
| <u>SPESE CORRENTI</u> | | | |
| CA 1 - Spese per gli interessi passivi | 10.000.000 | | 10.000.000 |
| CA 2 - Spese per il personale in servizio | 10.000.000 | | 10.000.000 |
| CA 3 - Spese per acquisti di beni, di servizi e servizi | 10.000.000 | | 10.000.000 |
| CA 4 - Spese per prestazioni in servizio | 10.000.000 | | 10.000.000 |
| CA 5 - Spese finanziarie | 10.000.000 | | 10.000.000 |
| CA 6 - Spese straordinarie | 10.000.000 | | 10.000.000 |
| CA 7 - Spese non classificabili in altre voci | 10.000.000 | | 10.000.000 |

COMPONENTI CHE NON DANNO LUOGO A MOVIMENTI FINANZIARI

| | | | |
|--|-------------|--|-------------|
| <u>VARIAZIONI PATRIMONIALI STRAORDINARIE</u> | | | |
| SOPRAVVENIENZE ATTIVE: | | | |
| - Per residui passivi | 400.000.000 | | 400.000.000 |
| - Eliminazione bev. | 100.000.000 | | 100.000.000 |
| <u>INSUSISTENZE PASSIVE</u> | | | |
| - Residui passivi | 100.000.000 | | 100.000.000 |
| - Residui attivi | 100.000.000 | | 100.000.000 |
| <u>AMMORTAMENTI E DEPREZZAMENTI</u> | | | |
| - Immobili | 10.000.000 | | 10.000.000 |
| - Impianti, attrezzature e mobili | 10.000.000 | | 10.000.000 |
| - Autoveicoli | 10.000.000 | | 10.000.000 |
| - Altri immobilizzi per immobilizzazioni materiali | 10.000.000 | | 10.000.000 |
| - Beni immateriali | 10.000.000 | | 10.000.000 |
| <u>VARIAZIONI PATRIMONIALI STRAORDINARIE</u> | | | |
| SOPRAVVENIENZE PASSIVE: | | | |
| - Per residui passivi | 100.000.000 | | 100.000.000 |
| - Eliminazione bev. | 100.000.000 | | 100.000.000 |
| <u>INSUSISTENZE ATTIVE</u> | | | |
| - Residui attivi | 100.000.000 | | 100.000.000 |
| - Residui passivi | 100.000.000 | | 100.000.000 |

ISTITUTO SPERIMENTALE PER LA MECCANIZZAZIONE AGRICOLA

ESERCIZIO 1990

VERBALE N. 81

Verbale della seduta del Consiglio di Amministrazione dell' Istituto Sperimentale per la Meccanizzazione Agricola svoltosi il 22 marzo 1991.

L'anno millenovecentonovantuno il giorno 22 del mese di marzo alle ore 10.30, presso la sede dell'Istituto in Tor Mancina, Via della Pascolare, 16 - Monterotondo - si è riunito il Consiglio di Amministrazione per discutere il seguente ordine del giorno:

- 1) Approvazione verbale seduta precedente;
- 2) Comunicazioni del Presidente e del Direttore;
- 3) Approvazione bilancio consuntivo 1990;
- 4) Approvazione variazioni al bilancio preventivo 1991;
- 5) Liquidazione degli "Usi Civici";
- 6) Autorizzazione a spese superiori a L. 5.000.000;
- 7) Autorizzazione ad acquistare attrezzature tecnico-scientifiche;
- 8) Varie ed eventuali.

Sono presenti i Sigg.ri:

| | |
|-----------------------------|----------------|
| - Casini Ropa Prof. Giorgio | Presidente |
| - Santoro Ing. Giovanni | Direttore f.f. |
| - Borgato p.a. Sergio | Consigliere |
| - Perrotti Dr.ssa Alba | " |
| - D'Angelo Dr. Giovanni | " |
| - Minozzi Dr. Mario | " |
| - Palestini Dr. Bernardo | " |
| - Manenti Prof. Giovanni | " |

Il Direttore Prof. Alfio Cammilli è assente per motivi di salute e viene sostituito dall'Ing. Giovanni Santoro.

XII LEGISLATURA - DISEGNI DI LEGGE E RELAZIONI - DOCUMENTI

Assenti giustificati il Presidente dei Revisori dei Conti, Ventorino Dr. Salvatore ed i Revisori Romano Dr. Vincenzo e Mazzotti Dr.ssa Beatrice.

Esercita le funzioni di segretaria la Dr.ssa De Chiara Speranza, Segretaria Amministrativa dell'Istituto.

Il Presidente fa notare che il Consiglio d'Amministrazione è legalmente costituito.

Il Presidente fa poi presente che dopo l'invio della comunicazione di convocazione si sono presentati nuovi argomenti da trattare nella presente riunione, pertanto propone di modificare l'ordine del giorno come segue:

- 1) Approvazione verbale seduta precedente;
- 2) Comunicazioni del Presidente e del Direttore;
- 3) Riconoscimento al personale dell'I.S.M.A., assegnato a Tor Mancina, dell'"indennità di sede disagiata";
- 4) Approvazione bilancio consuntivo 1990;
- 5) Approvazione variazioni al bilancio preventivo 1991;
- 6) Liquidazione "Usi Civici";
- 7) Autorizzazione a spese superiori a L. 5.000.000;
- 8) Autorizzazione ad acquistare attrezzature tecnico-scientifiche;
- 9) "Smaltimento rifiuti";
- 10) Varie ed eventuali;

Il Consiglio d'Amministrazione all'unanimità approva la modifica apportata.

Il Presidente passa poi alla trattazione dei punti all'ordine del giorno.

OMISSIS



XII LEGISLATURA - DISEGNI DI LEGGE E RELAZIONI - DOCUMENTI

OMISSIS



p. c. c.

all'originale

Roma li - 7 MAG 1991

DIRETTORE (ORDINARIO
(Prof. ~~Adriano~~ Camilli)

Punto 4) dell'O.d.g. "Approvazione Bilancio Consuntivo 1990".

Il Presidente legge la propria relazione al Bilancio Consuntivo dell'esercizio 1990 che sottopone all'approvazione del Consiglio. Viene letta poi la relazione all'uopo predisposta dal Collegio dei Revisori dei Conti che si conclude con il parere favorevole all'approvazione del Bilancio Consuntivo 1990.

Il Consiglio sentite le relazioni del Presidente e del Collegio dei Revisori dei Conti

DELIBERA

di approvare il Bilancio Consuntivo per l'esercizio 1990 con le seguenti risultanze.

ENTRATE

| TITOLO | RISCOSSE | DA RISCOUTERE | TOTALI |
|--|---------------|---------------|---------------|
| II Entrate derivanti da trasferimenti correnti | 1.015.399.605 | 181.579.605 | 1.196.979.210 |
| III-Altre entrate | 275.239.387 | 47.794.516 | 323.033.903 |
| IV-Entrate per alienazione di beni patrimoniali e riscossioni di crediti | 259.913.132 | | 259.913.132 |

XII LEGISLATURA - DISEGNI DI LEGGE E RELAZIONI - DOCUMENTI

| TITOLO | RISCOSE | DA RISCOUTERE | TOTALI |
|---|----------------------|--------------------|----------------------|
| V-Entrate derivanti da trasferimenti c/c capitale | 76.200.000 | 177.435.065 | 253.635.065 |
| VII-Partite di giro | 61.705.156 | | 61.705.156 |
| Avanzo di amministra- zione 1/1/90 | 314.548.678 | | 314.548.678 |
| Variazioni attive nei residui | 26.640.321 | | 26.640.321 |
| | <u>2.029.646.279</u> | <u>406.809.186</u> | <u>2.436.455.465</u> |

USCITE

| TITOLO | PAGATE | DA PAGARE | TOTALI |
|-----------------------------|----------------------|--------------------|----------------------|
| I Spese correnti | 843.550.372 | 155.263.059 | 998.813.431 |
| II Spese in c/capi- tale | 153.731.225 | 707.053.095 | 860.784.320 |
| III | 2.347.635 | | 2.347.635 |
| IV Partite di giro | 46.547.785 | 15.157.371 | 61.705.156 |
| | <u>1.046.177.017</u> | <u>877.473.525</u> | <u>1.923.650.542</u> |

RIEPILOGO

| | | |
|---------|----|--------------------|
| ENTRATE | L. | 2.436.455.465 |
| USCITE | L. | 1.923.650.542 |
| | L. | <u>512.804.923</u> |

Il Consiglio autorizza lo stralcio della presente delibera per l'invio al competente Ministero per la prescritta approvazione.

OMISSIS

FIR.TO

IL PRESIDENTE
(Prof. Giorgio Casati Negri)

XII LEGISLATURA - DISEGNI DI LEGGE E RELAZIONI - DOCUMENTI

**RELAZIONE DEL PRESIDENTE SUL BILANCIO CONSUNTIVO
ESERCIZIO 1990**

Il Conto Consuntivo dell'esercizio finanziario 1990 si è chiuso con i seguenti dati:

ENTRATE

| | | | |
|----------|---|----|----------------------|
| Tit. II | - Entrate derivanti da trasferimenti correnti | L. | 1.196.979.210 |
| Tit. III | - Altre entrate | L. | 323.033.903 |
| Tit. IV | - Entrate per alienazione di beni patrimoniali e riscossione di crediti | L. | 259.913.132 |
| Tit. V | - Entrate derivanti da trasferimenti c/capitale | L. | 253.635.065 |
| Tit. VII | - Partite di giro | L. | 61.705.156 |
| | Totale entrate | L. | 2.095.266.466 |

USCITE

| | | | |
|----------|--|----|----------------------|
| Tit. I | - Spese correnti | L. | 998.813.431 |
| Tit. II | - Spese in conto capitale | L. | 860.784.320 |
| Tit. III | - Estinzione di mutui ed anticipazioni | L. | 2.347.635 |
| Tit. IV | - Partite di giro | L. | 61.705.156 |
| | Totale uscite | L. | 1.923.650.542 |

RIEPILOGO

| | | | |
|---------|----|---------------|--------------------|
| Entrate | L. | 2.095.266.466 | |
| Uscite | L. | 1.923.650.542 | |
| | L. | 171.615.924 | Avanzo finanziario |

GESTIONE RESIDUI

Variazioni intervenute nell'esercizio 1990 per i residui dei precedenti esercizi.

Il conto dei residui all'inizio dell'esercizio 1990 presentava le seguenti risultanze:

| | | | |
|------------------|----|---------------|-------------------|
| Residui attivi: | L. | 705.104.515 | |
| Residui passivi: | L. | 1.566.075.295 | |
| | L. | - 860.970.780 | Eccedenza passiva |

XII LEGISLATURA - DISEGNI DI LEGGE E RELAZIONI - DOCUMENTI

Nel corso dell'esercizio tale situazione è risultata così modificata:

| | 1.1.1990 | VARIAZIONI | | DEFINITIVI | RISCOSSI O PAGATI | DA RISCOUTERE O DA PAGARE |
|---|---------------|------------|------------|---------------|-------------------------|---------------------------------|
| | | + | - | | | |
| A | 705.104.515 | | 995.494 | 704.109.021 | 180.437.795 | 523.671.226 |
| P | 1.566.075.295 | 72.700 | 27.708.515 | 1.538.439.480 | 622.852.598 | 915.586.882 |

La situazione complessiva nei residui alla fine dell'esercizio in esame è la seguente:

| RESIDUI | ESERCIZIO 89 | ESERCIZIO 90 | TOTALE |
|---------|---------------|---------------|---------------|
| ATTIVI | 523.671.226 | 406.809.186 | 930.480.412 |
| PASSIVI | 915.586.882 | 877.473.525 | 1.793.060.407 |
| | - 391.915.656 | - 470.664.339 | - 862.579.995 |

Da notare, inoltre che tra i residui passivi sono comprese spese in corso di sistemazione, in particolare, spese per acquisto di attrezzature L. 592.319.905 (tra cui quelle finanziate con il contributo prima destinato alla costruzione di un acquedotto in Tornancina), spese per la realizzazione impianti prove SOP Treviglio L. 7 3.247.595.

Sistemazione dell'attività e passività finanziaria alla chiusura dell'esercizio 1990

| | | |
|-------------------------|--|------------------|
| Fondo cassa al 31.12.90 | | L. 1.375.384.918 |
| Residui attivi | L. 930.480.412 | |
| Residui passivi | L. 1.793.060.407 | L. - 862.579.995 |
| | | ===== |
| | Avanzo di Amministrazione ai 31.12.90 | L. 512.804.923 |
| | | ===== |

XII LEGISLATURA - DISEGNI DI LEGGE E RELAZIONI - DOCUMENTI

Si è tenuto presente quanto prescritto dalla circolare n. 60 del 13/10/90, in base alla quale gli stanziamenti dei contributi, concessi dal M.A.F. e da altri Organismi pubblici per l'espletamento di progetti o programmi finalizzati a carattere pluriennale, che alla chiusura dell'anno finanziario risultano non impegnati devono confluire nell'avanzo di amministrazione ed essere reinscritti ai corrispondenti capitoli della competenza degli esercizi successivi e quindi nell'avanzo di amministrazione 1990 sono confluiti:

L. 96.000.000 relativi alle due borse di studio biennali per diplomati-ciclo 89-90 ed una borsa di studio biennale per laureati (già previsti nel bilancio preventivo 1991).

L. 103.000.000 relativi agli stanziamenti del Progetto triennale "Foraggicoltura prativa" (L. 74.000.000 previsti nel bilancio preventivo 91).

L. 19.799.933 relativi agli stanziamenti del 5° anno del P.O.C.

A dimostrazione di tale avanzo si fa presente che il conto attività finanziaria presentava dall'1.1.1990 un avanzo di amministrazione di L. 314.548.678

| | | |
|-------------------|-------------------------|------------------|
| Entrate accertate | L. 2.095.266.466 | |
| Uscite impegnate | <u>L. 1.923.650.542</u> | + L. 171.615.924 |

Residui attivi

| | | |
|-----------------|---------------------|--------------|
| Variazioni in + | - | |
| Variazioni in - | <u>L. - 995.494</u> | - L. 995.494 |

Residui passivi

| | | |
|-----------------|------------------------|-----------------|
| Variazioni in + | L. 72.700 | |
| Variazioni in - | <u>L. - 27.708.515</u> | + L. 27.635.815 |

L. 512.804.923
=====

SITUAZIONE DI CASSA

| | |
|---|---------------------|
| La Cassa di Resp. di Rieti Cassiere dell'Ente, ha comunicato il saldo di cassa al 31.12.90 che risulta di | L. 1.369.384.918 |
| a cui aggiungendo i fondi/economato (per la sede centrale L. 2.000.000 ; per la SOP L. 4.000.000) | <u>L. 6.000.000</u> |

Fondo cassa al 31.12.90 L. 1.375.384.918
=====

XII LEGISLATURA - DISEGNI DI LEGGE E RELAZIONI - DOCUMENTI

Per quanto concerne le attività patrimoniali si fa presente che durante l'esercizio si sono verificati i seguenti incrementi:

| | | |
|-------------------------------------|----|-------------|
| impianti e attrezzature, macchinari | L. | 398.829.730 |
| mobili e macchine ufficio | L. | 19.397.665 |
| biblioteca | L. | 16.815.614 |
| edifici | L. | 36.441.890 |

al 31.12.90 si ha la seguente situazione patrimoniale:

ATTIVITA'

| | | |
|----------------------------------|----|---------------|
| Cassa | L. | 1.375.384.918 |
| C/c postale | L. | 670.771 |
| Deposito indennità licenziamento | L. | 108.493.193 |
| Deposito cauzionale | L. | 774.000 |
| Beni immobili | L. | 2.350.335.900 |
| Beni mobili | L. | 3.302.845.930 |
| Residui attivi | L. | 930.480.412 |
| | | <hr/> |
| | L. | 8.068.985.170 |

PASSIVITA'

| | | |
|---|----|-------------------|
| Residui passivi | L. | 1.793.060.407 |
| Fondo indennità anzianità | L. | 108.493.193 |
| Fondo ammortamento immobili | L. | 136.722.621 |
| Fondo ammortamento impianti | L. | 1.193.164.037 |
| Fondo ammortamento autom. mobili e macch. ufficio | L. | 203.523.979 |
| Avanzo economico esercizi precedenti | L. | 4.561.849.165 |
| Avanzo economico dell'esercizio 1990 | L. | <u>72.171.768</u> |
| | L. | 8.068.985.170 |

I fondi di ammortamento sono stati computati come prescritto dalla circolare M.A.F. n. 16 del 29.1.1990.

Si sottopone, infine, il bilancio consuntivo dell'esercizio finanziario 1990 all'approvazione del Consiglio.

Il Presidente
(Prof. Giorgio Casini Ropa)



XII LEGISLATURA - DISEGNI DI LEGGE E RELAZIONI - DOCUMENTIVERBALE N. 112VERBALE DEL COLLEGIO DEI REVISORI DEI CONTISUL BILANCIO CONSUNTIVO 1990

Il giorno 21 del mese di marzo 1991, alle ore 9.30 si è riunito c/o la sede dell'I.S.M.A. - Via della Pascolare, 16 - 00016 Monterotondo (ROMA) il Collegio dei Revisori dei Conti per la relazione allo schema del conto consuntivo 1990.

Sono presenti: Dr. Salvatore Ventorino, Presidente, il Dr. Vincenzo Romano, componente; assente giustificata la Dr.ssa Beatrice Mazzotti.

Il conto finanziario e quello relativo alla situazione patrimoniale sono stati confrontati con i dati risultanti dalle scritture contabili. Quindi il Collegio attesta la perfetta corrispondenza.

Tali dati si riassumono come appresso:

| <u>ENTRATE</u> | <u>CASSA</u> | <u>COMPETENZE</u> |
|--|---------------|-------------------|
| Tit. II - Entrate derivanti da trasferimenti correnti | 1.130.398.675 | 1.190.979.210 |
| Tit. III - Altre entrate | 340.228.112 | 323.033.903 |
| Tit. IV - Entrate per alienazioni di beni e riscossione di crediti | 260.363.132 | 259.913.132 |
| Tit. V - Entrate derivanti da trasferimenti in c/capitale | 76.200.000 | 253.635.065 |
| Tit. VII - Partite di giro | 61.705.156 | 61.705.156 |
| TOT. Entrate | 1.868.895.075 | 2.095.266.466 |
| | | |
| <u>USCITE</u> | <u>CASSA</u> | <u>COMPETENZE</u> |
| Tit. I - Spese correnti | 1.027.650.880 | 998.813.431 |
| Tit. II - Spese in c/capitale | 580.128.092 | 860.784.320 |
| Tit. III - Estinz. di mutui e anticip. | 2.347.635 | 2.347.635 |
| Tit. IV - Partite di giro | 58.903.008 | 61.705.156 |
| TOT. Uscite | 1.669.029.615 | 1.923.650.542 |

XII LEGISLATURA - DISEGNI DI LEGGE E RELAZIONI - DOCUMENTI

RIEPILOGO

| | | |
|----------------------------|----|---------------|
| a) ENTRATE in c/competenza | L. | 2.095.266.466 |
| USCITE " " | L. | 1.923.650.542 |
| | | <hr/> |
| AVANZO FINANZIARIO | L. | 171.615.924 |
| b) ENTRATE in c/cassa | L. | 1.868.895.075 |
| USCITE " " | L. | 1.669.029.615 |
| | | <hr/> |
| DIFFERENZA | L. | 199.865.460 |
| + SALDO AL 1.1.90 | L. | 1.175.519.458 |
| | | <hr/> |
| SALDO | L. | 1.375.384.918 |
| | | ===== |

Dai dati esposti risulta che le entrate effettive e accertate ammontano a L. 2.095.266.466 di cui L. 1.688.457.280 risultano riscosse, mentre L.406.809.186 sono rimaste da riscuotere (residui attivi).

Le spese impegnate ammontano a L. 1.923.650.542 di cui L. 1.046.177.017 risultano pagate e L. 877.473.525 sono rimaste da pagare (residui passivi).

GESTIONE DEI RESIDUI

Variazioni intervenute nell'esercizio 1990 per i residui dei precedenti esercizi:

| | | |
|------------------------------|------|---------------|
| <u>RESIDUI ATTIVI</u> | L. | 705.104.515 |
| <u>RESIDUI PASSIVI</u> | L. | 1.566.075.295 |
| | | <hr/> |
| ECCEDENZA PASSIVA | L. - | 860.970.780 |
| | | ===== |

Nel corso dell'esercizio tale situazione è risultata così modificata:

| 1.1.90 | VARIAZIONI | | TOTALI DEFINITIVI | RISCOSSI O PAGATI | 31/12/1990 DA RISCOUTERE O DA PAGARE |
|-----------------|------------|------------|----------------------|----------------------|--|
| | + | - | | | |
| A 705.104.515 | | 995.494 | 704.109.021 | 180.437.795 | 523.671.226 |
| P 1.566.075.295 | 72.700 | 27.708.515 | 1.538.439.480 | 622.852.598 | 915.586.882 |

Il risultato complessivo del conto residui al 31.12.90 tenuto conto della gestione di competenza risulta così determinato:

XII LEGISLATURA - DISEGNI DI LEGGE E RELAZIONI - DOCUMENTI

| RESIDUI | RESIDUI 1989 | RESIDUI 1990 | TOTALI |
|---------|---------------|---------------|---------------|
| ATTIVI | 523.671.226 | 406.809.186 | 930.480.412 |
| PASSIVI | 915.586.882 | 877.473.525 | 1.793.060.407 |
| TOTALE | - 391.915.656 | - 470.664.339 | - 862.579.995 |

SITUAZIONE FINANZIARIA

| | |
|---------------------------------------|-------------------|
| Fondo cassa al 31.12.90 | L. 1.375.384.918 |
| Residui attivi | L. 930.480.412 |
| Residui passivi | L.- 1.793.060.407 |
| Avanzo di amministrazione al 31.12.90 | L. 512.804.923 |

SITUAZIONE DI CASSA

| | |
|---|------------------|
| La Cassa di Risparmio di Rieti ha comunicato il saldo di cassa al 31.12.90 che risulta pari a | L. 1.369.384.918 |
| al quale si aggiunge la somma del fondo economato della sede di Roma | L. 2.000.000 |
| e della SOP di Treviglio | L. 4.000.000 |
| Fondo di cassa al 31.12.90 | L. 1.375.384.918 |

SITUAZIONE PATRIMONIALE - ATTIVITA'

| | |
|----------------------------------|------------------|
| Cassa | L. 1.375.384.918 |
| C/c postale | L. 670.771 |
| Deposito indennità licenziamento | L. 108.493.193 |
| Deposito cauzionale | L. 774.000 |
| Beni immobili | L. 2.350.335.938 |
| Beni mobili | L. 3.302.845.938 |
| Residui attivi | L. 930.480.412 |
| TOTALE ATTIVITA' | L. 8.068.985.170 |

XII LEGISLATURA - DISEGNI DI LEGGE E RELAZIONI - DOCUMENTI

PASSIVITA'

| | | |
|---|----|----------------------|
| Residui passivi | L. | 1.793.060.407 |
| Fondo indennità anzianità | L. | 108.493.193 |
| Fondo ammortamento immobili | L. | 136.722.621 |
| Fondo ammortamento impianti | L. | 1.193.164.037 |
| Fondo ammortamento autom. mobili e macch. ufficio | L. | 203.523.979 |
| Avanzo economico esercizio precedente | L. | 4.561.849.165 |
| Avanzo economico dell'esercizio 1990 | L. | 72.171.768 |
| TOTALE PASSIVITA' | L. | 8.068.985.170 |

In seguito alle suddette risultanze il Collegio rileva che il saldo dell'estratto conto della Banca Cassiera risulta di L. 1.369.384.918 mentre dal giornale di cassa si evidenzia un saldo pari a L. 375.384.918 in quanto comprensivo di L. 6.000.000 relativi ai Fondi Economato della Sede Centrale e della SOP di Treviglio.

Tenute presenti le osservazioni indicate, il Collegio esprime parere favorevole al Bilancio Consuntivo per l'esercizio finanziario 1990.

Alle ore 10.15 si è conclusa la riunione del Collegio dei Revisori.

Dr. Salvatore Ventorino

Presidente

Dr. Vincenzo Romano

Membro

S. Ventorino
V. Romano



P. C. C.
all'originale
- 7 MAG 1991
CAPELLARE TRADIZIONARIO
(Prof. M. Camilli)

BILANCIO CONSUNTIVO

1990

XII LEGISLATURA - DISEGNI DI LEGGE E RELAZIONI - DOCUMENTI

RENDICONTO FINANZIARIO DELL'ESERCIZIO 1990 PARTE I

ENTRATE

| CAPITOLLO | | GESTIONE DI COMPETENZA | | | | | | | | | |
|-----------|---|------------------------|-------------|-----------------|---------------|-----------------|-------------------------|------------------|-------------------------------------|------------|--|
| CODICE | DESCRIZIONE | PREVISIONI | | | | SOMME ACCERTATE | | | DIFFERENZE RISPETTO ALLE PREVISIONI | | |
| | | INIZIALI | VARIAZIONI | | DEFINITIVE | RISORSE | RISORSE DA DISCIPLINARE | TOTALI ACCERTATI | IN + | IN - | |
| | | | IN AUMENTO | IN DIMINUIZIONE | | | | | | | |
| | | 4 | 5 (7-4) | 6 (4-7) | 7 (4+5-6) | 8 | 9 (10-8) | 10 (8+9) | 11 (10-7) | 12 (7-10) | |
| | - Avanzo di Amministrazione | 15.430.000 | 299.118.670 | | 314.548.670 | | | | | | |
| | TITOLO 1 - Entrate contributive | | | | | | | | | | |
| | Cat. 1 - Aliquota contributiva a carico dei datori di lavoro e degli iscritti | | | | | | | | | | |
| | Cat. 2 - Quote di partecipazione degli iscritti all'onere di specifiche prestazioni | | | | | | | | | | |
| | TITOLO 2 - CONTRIBUTO INF | | | | | | | | | | |
| | Cat. 3 - CONTRIBUTO INF | | | | | | | | | | |
| 203010 | - CONTRIBUTO INF | 771.870.000 | 87.530.000 | | 859.400.000 | 859.400.000 | | 859.400.000 | | | |
| 203020 | - altri contributi del INF | 20.000.000 | 66.000.000 | 22.500.000 | 73.500.000 | 49.500.000 | 24.000.000 | 73.500.000 | | | |
| 203022 | - altri contributi inf mezzaria | 70.000.000 | | | 70.000.000 | | 70.000.000 | 70.000.000 | | | |
| 203024 | - altri contributi POC | | 21.700.000 | | 21.700.000 | | 21.700.000 | 21.700.000 | | | |
| 203029 | - Altri contributi INF F.P. | | 131.599.210 | | 131.599.210 | 65.799.605 | 65.799.605 | 131.599.210 | | | |
| | - Totale Categoria 3 - | 871.870.000 | 306.909.210 | 22.500.000 | 1.156.279.210 | 974.699.605 | 181.579.605 | 1.156.279.210 | | | |
| | Cat. 4 - Trasferimenti da parte delle Regioni | | | | | | | | | | |
| 204010 | - Contributo della Regione Emilia | 11.000.000 | | | 11.000.000 | 11.000.000 | | 11.000.000 | | | |
| | - Totale Categoria 4 - | 11.000.000 | | | 11.000.000 | 11.000.000 | | 11.000.000 | | | |
| | Cat. 5 - Trasferimenti da parte dei Comuni e delle Province | | | | | | | | | | |
| | Cat. 6 - Trasferimenti da parte di altri enti del settore pubblico e privato | | | | | | | | | | |
| 204011 | - CONTRIBUTO TABINI | | 5.900.000 | | 5.900.000 | 5.900.000 | | 5.900.000 | | | |
| 204013 | - contributo SOC. SANI | 23.000.000 | | | 23.000.000 | 23.000.000 | | 23.000.000 | | | |
| | - Totale Categoria 6 - | 23.000.000 | 5.900.000 | | 29.700.000 | 29.700.000 | | 29.700.000 | | | |
| | - TOTALE TITOLO 2 - | 906.670.000 | 312.809.210 | 22.500.000 | 1.196.979.210 | 1.015.399.605 | 181.579.605 | 1.196.979.210 | | | |
| | TITOLO 3 - Altre entrate | | | | | | | | | | |
| | Cat. 7 - Entrate derivanti dalla vendita di beni e delle prestazioni di servizi | | | | | | | | | | |
| 307010 | - Ricavi da vendite di prodotti | 84.000.000 | | | 84.000.000 | 52.098.292 | 11.777.408 | 63.875.700 | | 20.124.220 | |
| 307034 | - PREVENTI DERIVANTI DALLA PRESTAZ. DI SERVIZI CERT. | 80.000.000 | 167.553.504 | | 247.553.504 | 216.393.339 | 32.156.750 | 248.553.089 | 999.585 | | |

XII LEGISLATURA - DISEGNI DI LEGGE E RELAZIONI - DOCUMENTI

RENDICONTO FINANZIARIO DELL'ESERCIZIO 1990 PARTE II
ENTRATE

| CAPITOLO | GESTIONE DEI RESIDUI ATTIVI | | | | GESTIONE DI CASSA | | | | TOTALE DEI RESIDUI ATTIVI AL TERMINE DELL'ESERCIZIO | | |
|-------------|-----------------------------------|-------------|----------------------|-------------|-------------------|---------------|---------------|-------------|---|-------------------------------------|------|
| | RESIDUI ALL'INIZIO DELL'ESERCIZIO | RISORSE | RESIDUI DA RIFORMARE | TOTALI | VARIAZIONI | | PREVISIONI | DISCORSIONI | | DIFFERENZE RISPETTO ALLE PREVISIONI | |
| | | | | | IN + | IN - | | | | IN + | IN - |
| 12 | 14 | 13 (14-14) | 16 (16+15) | 17 (16+17) | 18 (17-16) | 19 | 20 | 21 (20-19) | 22 (19-20) | 23 (19+15) | |
| 117. 1 | | | | | | | | | | | |
| 117. 2 | | | | | | | | | | | |
| 203010 | | | | | | | 859.400.000 | 859.400.000 | | | |
| 203020 | 18.000.000 | | 18.000.000 | 18.000.000 | | 66.000.000 | 67.500.000 | 16.500.000 | 42.000.000 | | |
| 203022 | 126.945.920 | 97.199.070 | 29.746.840 | 126.945.990 | | 196.945.920 | 97.199.070 | 99.746.850 | 99.746.840 | | |
| 203024 | 29.320.920 | | 29.320.920 | 29.320.920 | | 51.130.920 | | 51.130.920 | 51.130.920 | | |
| 203027 | | | | | | 131.599.210 | 65.799.605 | 65.799.605 | 65.799.605 | | |
| Tot. Cat. 3 | 174.266.840 | 97.199.070 | 77.105.760 | 174.266.830 | | 1.305.004.050 | 1.071.090.675 | 233.105.380 | 250.405.370 | | |
| 204010 | | | | | | 11.000.000 | 11.000.000 | | | | |
| Tot. Cat. 4 | | | | | | 11.000.000 | 11.000.000 | | | | |
| 204011 | 5.900.000 | 5.900.000 | | 5.900.000 | | 11.000.000 | 11.000.000 | | | | |
| 204013 | 11.900.000 | 11.900.000 | | 11.900.000 | | 25.700.000 | 25.700.000 | | | | |
| Tot. Cat. 6 | 17.800.000 | 17.800.000 | | 17.800.000 | | 47.500.000 | 47.500.000 | | | | |
| TOT. 117. 2 | 192.104.840 | 114.999.070 | 77.105.760 | 192.104.830 | | 1.363.504.050 | 1.130.390.675 | 233.105.380 | 250.405.370 | | |
| 111. 3 | | | | | | | | | | | |
| 307010 | 46.271.000 | 42.956.092 | 2.319.504 | 45.276.396 | 995.484 | 30.271.000 | 95.053.104 | 25.216.696 | 14.096.992 | | |
| 307024 | 18.171.764 | 18.171.764 | | 18.171.764 | | 265.725.260 | 234.565.103 | 31.160.157 | 32.139.750 | | |

XII LEGISLATURA - DISEGNI DI LEGGE E RELAZIONI - DOCUMENTI

RENDICONTO FINANZIARIO DELL'ESERCIZIO 1990 PARTE I
ENTRATE

| CAPITOLLO | | GESTIONE DI COMPETENZA | | | | | | | | |
|-----------|--|------------------------|-------------|-----------------|-------------|-----------------|--------------------------|------------------|-------------------------------------|------------|
| CODICE | DESCRIZIONE | PREVISIONI | | | | SOMME ACCETTATE | | | DIFFERENZE RISPETTO ALLE PREVISIONI | |
| | | INIZIALI | VARIAZIONI | | DEFINITIVE | RISCOSSIONE | RIMBORSI DA RINCHIESTERE | TOTALI ACCETTATI | IN + | IN - |
| | | | IN AUMENTO | IN DIMINUIZIONE | | | | | | |
| | | 4 | 5 (7-4) | 6 (4-7) | 7 (4+5-6) | 8 | 9 (10-8) | 10 (8+9) | 11 (10-7) | 12 (7-10) |
| | - Totale Categoria 7 - | 164.000.000 | 167.533.504 | | 231.533.504 | 268.491.691 | 43.957.238 | 312.428.867 | 999.363 | 20.124.229 |
| | Cat. 8 - Redditi e proventi patrimoniali | | | | | | | | | |
| 300010 | - Affitto immobili | 2.000.000 | | | 2.000.000 | 1.806.400 | 120.000 | 1.926.400 | | 73.520 |
| 300020 | - Interessi attivi su debiti, depositi e conti correnti | 2.000.000 | | | 2.000.000 | | 2.614.749 | 2.614.749 | 614.749 | |
| | - Totale Categoria 8 - | 4.000.000 | | | 4.000.000 | 1.806.400 | 2.734.749 | 4.541.229 | 614.749 | 73.520 |
| | Cat. 9 - Poste correttive e compensative di spesa correnti | | | | | | | | | |
| 300010 | - Recupero e rimborsi diversi | 3.500.000 | | | 3.500.000 | 4.941.276 | 622.529 | 5.563.805 | 2.063.805 | |
| | - Totale Categoria 9 - | 3.500.000 | | | 3.500.000 | 4.941.276 | 622.529 | 5.563.805 | 2.063.805 | |
| | Cat. 10 - Entrate non classificabili in altre voci | | | | | | | | | |
| 310010 | - Entrate non classificabili | 500.000 | | | 500.000 | | 500.000 | 500.000 | | |
| | - Totale Categoria 10 - | 500.000 | | | 500.000 | | 500.000 | 500.000 | | |
| | - TOTALE TITOLO 3 - | 172.000.000 | 167.533.504 | | 231.533.504 | 275.237.387 | 47.794.516 | 323.832.903 | 1.678.197 | 20.197.749 |
| | TITOLO 4 - Entrate per alienazione di beni patrimoniali e riscossione di crediti | | | | | | | | | |
| | Cat. 11 - Alienazione di immobili e diritti reali | | | | | | | | | |
| 410010 | - Alienazione terreni | | 150.884.400 | | 150.884.400 | 150.884.400 | | 150.884.400 | | |
| | - Totale Categoria 11 - | | 150.884.400 | | 150.884.400 | 150.884.400 | | 150.884.400 | | |
| | Cat. 12 - Alienazione di immobilizzazioni tecniche | | | | | | | | | |
| 410020 | - Alienazione macchine e attrezzature agricole | | 18.587.800 | | 18.587.800 | 18.587.800 | | 18.587.800 | | |
| | - Totale Categoria 12 - | | 18.587.800 | | 18.587.800 | 18.587.800 | | 18.587.800 | | |
| | Cat. 13 - Realizzo di valori mobiliari | | | | | | | | | |
| | Cat. 14 - Riscossione di crediti | | | | | | | | | |
| 414060 | - Det.ne del c/c vincolato al deposito liquidazione indennità di anzianità | | 90.448.852 | | 90.448.852 | 90.448.852 | | 90.448.852 | | |
| | - Totale Categoria 14 - | | 90.448.852 | | 90.448.852 | 90.448.852 | | 90.448.852 | | |
| | - TOTALE TITOLO 4 - | | 259.913.132 | | 259.913.132 | 259.913.132 | | 259.913.132 | | |
| | TITOLO 5 - Entrate derivanti da trasferimenti in conto capitale | | | | | | | | | |
| | Cat. 15 - Trasferimenti dello Stato | | | | | | | | | |
| 515010 | - Finanziamenti IMF per spese in conto capitale | | 253.425.045 | | 253.425.045 | 74.200.000 | 177.425.045 | 253.425.045 | | |

XII LEGISLATURA - DISEGNI DI LEGGE E RELAZIONI - DOCUMENTI

RENDICONTO FINANZIARIO DELL'ESERCIZIO 1990 PARTE II
ENTRATE

| CAPITOLO CODICE | GESTIONE DEI RESIDUI ATTIVI | | | | DESTINERIE DI CASSA | | | | TOTALE DEI RESIDUI ATTIVI AL TERMINE DELL'ESERCIZIO | | |
|-----------------------|---|------------|--------------------------|-------------|---------------------|---------|-------------|-------------|---|-------------|-------------|
| | RESIDUI ALL'INIZIO DELL'ESERCIZIO | RISORSE | RISORSE DA RISCONTARE | TOTALI | VARIAZIONI | | PREVISIONI | RISCONTORNI | DIFFERENZE RISPETTO ALLE PREVISIONI | | |
| | | | | | IN + | IN - | | | IN + | IN - | |
| 13 | 14 | 15 (14-14) | 16 (14+15) | 17 (16-13) | 18 (13-14) | 19 | 20 | 21 (20-19) | 22 (19-20) | 23 (9+15) | |
| Tot. Cat. 7 | 64.443.444 | 61.128.656 | 2.319.384 | 63.448.168 | | 995.484 | 375.997.148 | 329.620.287 | | 46.376.861 | 46.234.742 |
| 300010 | 120.000 | 120.000 | | 120.000 | | | 2.120.000 | 1.926.400 | | 193.320 | 120.000 |
| 300030 | 2.000.229 | 2.029.429 | 20.000 | 2.000.229 | | | 4.000.229 | 2.029.429 | | 2.029.000 | 2.433.549 |
| Tot. Cat. 8 | 3.000.229 | 2.779.429 | 20.000 | 3.000.229 | | | 7.000.229 | 4.785.999 | | 2.214.328 | 2.735.549 |
| 309010 | 10.210.738 | 800.640 | 9.338.118 | 10.210.738 | | | 13.718.738 | 5.021.916 | | 7.896.842 | 9.768.647 |
| Tot. Cat. 9 | 10.210.738 | 800.640 | 9.338.118 | 10.210.738 | | | 13.718.738 | 5.021.916 | | 7.896.842 | 9.768.647 |
| 310010 | | | | | | | 500.000 | | | 500.000 | 500.000 |
| Tot. Cat. 10 | | | | | | | 500.000 | | | 500.000 | 500.000 |
| TOT. TIT. 3 TIT. 4 | 77.662.631 | 64.908.725 | 11.678.422 | 76.667.347 | | 995.484 | 417.216.135 | 340.228.112 | | 76.988.023 | 59.472.938 |
| 410010 | | | | | | | 150.004.400 | 150.004.400 | | | |
| Tot. Cat. 11 | | | | | | | 150.004.400 | 150.004.400 | | | |
| 412030 | 450.000 | 450.000 | | 450.000 | | | 19.037.000 | 19.037.000 | | | |
| Tot. Cat. 12 | 450.000 | 450.000 | | 450.000 | | | 19.037.000 | 19.037.000 | | | |
| 416010 | | | | | | | 90.440.852 | 90.440.852 | | | |
| Tot. Cat. 14 | | | | | | | 90.440.852 | 90.440.852 | | | |
| TOT. TIT. 4 TIT. 5 | 450.000 | 450.000 | | 450.000 | | | 260.363.132 | 260.363.132 | | | |
| 515010 | 421.498.420 | | 421.498.420 | 421.498.420 | | | 675.133.485 | 74.200.000 | | 598.933.485 | 598.933.485 |

XII LEGISLATURA - DISEGNI DI LEGGE E RELAZIONI - DOCUMENTI

RENDICONTO FINANZIARIO DELL'ESERCIZIO 1990 PARTE I
ENTRATE

| CAPITOLLO | | GESTIONE DI COMPETENZA | | | | | | | | |
|-----------|--|------------------------|-------------|-----------------|-------------|-----------------|---------------------------|---------------------|---|------------|
| CODICE | DESCRIZIONE | PREVISIONI | | | | SOMME ACCERTATE | | | DIFFERENZE RISPETTO ALLE PREVISIONI | |
| | | INIZIALI | VARIAZIONI | | DEFINITIVE | RISORSE | RIMBORSI DA RISCUOTERE | TOTALI ACCERTATI | IN + | IN - |
| | | | IN AUMENTO | IN DIMINUIZIONE | | | | | | |
| | | 4 | 5 (7-6) | 6 (6-7) | 7 (6+5-6) | 8 | 9 (10-8) | 10 (8+9) | 11 (10-7) | 12 (7-10) |
| 31301a | - Funzionamento ANF su conto capitale ord. coll. | | | | | | | | | |
| | - Totale Categoria 15 - | | 253.425.045 | | 253.425.045 | 74.200.000 | 177.425.045 | 253.425.045 | | |
| | Cat. 1a - Trasferimenti dalle Regioni | | | | | | | | | |
| | Cat. 17 - Trasferimenti da comuni e province | | | | | | | | | |
| | Cat. 18 - Trasferimenti da altri enti del settore pubblico e privato | | | | | | | | | |
| | - TOTALE TITOLO 5 - | | 253.425.045 | | 253.425.045 | 74.200.000 | 177.425.045 | 253.425.045 | | |
| | TITOLO 6 - Accensione di prestiti | | | | | | | | | |
| | Cat. 19 - Accensione di mutui | | | | | | | | | |
| | Cat. 20 - Accensione di altri debiti finanziari | | | | | | | | | |
| | Cat. 21 - Emissione di obbligazioni | | | | | | | | | |
| | TITOLO 7 - Partite di giro | | | | | | | | | |
| | Cat. 22 - Entrate aventi natura di partite di giro | | | | | | | | | |
| 72291a | - Bilancio erariali | 39.000.000 | | | 39.000.000 | 43.702.175 | | 43.702.175 | 4.702.175 | |
| 72292a | - Bilancio previdenziali ed assistenziali | 24.000.000 | | | 24.000.000 | 18.002.991 | | 18.002.991 | | 5.997.019 |
| 72294a | - Trattate per conto terzi | | | | | | | | | |
| 72296a | - Recupero anticipazione fondo economico | 6.000.000 | | | 6.000.000 | | | | | 6.000.000 |
| 72297a | - Recupero anticipazione mezzi operativi periferici | | | | | | | | | |
| | - Totale Categoria 22 - | 69.000.000 | | | 69.000.000 | 61.705.156 | | 61.705.156 | 6.702.175 | 11.997.019 |
| | - TOTALE TITOLO 7 - | 69.000.000 | | | 69.000.000 | 61.705.156 | | 61.705.156 | 6.702.175 | 11.997.019 |

XII LEGISLATURA - DISEGNI DI LEGGE E RELAZIONI - DOCUMENTI

RENDICONTO FINANZIARIO DELL'ESERCIZIO 1990 PARTE II

ENTRATE

| CAPITULO CODICE | GESTIONE DEI RESIDUI ATTIVI | | | | VARIAZIONI | | GESTIONE DI CASSA | | DIFFERENZE RISPETTO ALLE PREVISIONI | | TOTALE DEI RESIDUI ATTIVI AL TERMINE DELL'ESERCIZIO |
|---------------------|---|---------|-------------------------|-------------|------------|------------|-------------------|-------------|---|-------------|---|
| | RESIDUI ALL'INIZIO DELL'ESERCIZIO | RISORSE | RISORSE DA RISCHIORE | TOTALI | IN + | IN - | PREVISIONI | RISCOSSIONI | IN + | IN - | |
| | | | | | | | | | 21 (20-19) | 22 (19-20) | |
| | 13 | 14 | 15 (14-14) | 16 (14+15) | 17 (16-13) | 18 (13-16) | 19 | 20 | 21 (20-19) | 22 (19-20) | 23 (19+15) |
| 519014 | 12.437.672 | | 12.437.672 | 12.437.672 | | | 12.437.672 | | | 12.437.672 | 12.437.672 |
| Tot. Cat. 15 | 433.936.092 | | 433.936.092 | 433.936.092 | | | 487.571.157 | 76.200.000 | | 611.371.157 | 611.371.157 |
| TOT. IT. 5 IT. 6 | 433.936.092 | | 433.936.092 | 433.936.092 | | | 487.571.157 | 76.200.000 | | 611.371.157 | 611.371.157 |
| IT. 7 | | | | | | | | | | | |
| 722019 | 950.944 | | 950.944 | 950.944 | | | 39.950.944 | 43.702.175 | 3.751.231 | | 950.944 |
| 722020 | | | | | | | 24.000.000 | 18.082.981 | | 5.917.019 | |
| 722044 | | | | | | | | | | | |
| 722060 | | | | | | | 6.000.000 | | | 6.000.000 | |
| 722070 | | | | | | | | | | | |
| Tot. Cat. 22 | 950.944 | | 950.944 | 950.944 | | | 69.950.944 | 61.705.156 | 3.751.231 | 11.997.019 | 950.944 |
| TOT. IT. 7 | 950.944 | | 950.944 | 950.944 | | | 69.950.944 | 61.705.156 | 3.751.231 | 11.997.019 | 950.944 |

XII LEGISLATURA - DISEGNI DI LEGGE E RELAZIONI - DOCUMENTI

RENDICONTO FINANZIARIO DELL'ESERCIZIO 1990 PARTE I
ENTRATE

| CAPITOLO | | GESTIONE DI COMPETENZA | | | | | | | | |
|----------|---------------------------|------------------------|---------------|-----------------|-----------------|---------------|------------------------|-------------------------------------|-----------|------------|
| CODICE | DESCRIZIONE | PREVISIONI | | | SOMME ACCERTATE | | | DIFFERENZE RISPETTO ALLE PREVISIONI | | |
| | | INIZIALI | VARIAZIONI | | DEFINITIVE | RISCOSE | RIMBORSI DA RISCOFIERE | TOTALI ACCERTATI | IN + | IN - |
| | | | IN AUMENTO | IN DIMINUIZIONE | | | | | | |
| | | 5 (7-4) | 6 (4-7) | 7 (4+5-6) | 8 | 9 (10-8) | 10 (8+9) | 11 (10-7) | 12 (7-10) | |
| | Avanzi di Amministrazione | 15.430.000 | 299.118.678 | | 314.548.678 | | | | | |
| | Esigibilità dei titoli | | | | | | | | | |
| | - TITOLO 2 - | 906.670.000 | 312.809.210 | 22.500.000 | 1.196.979.210 | 1.015.399.605 | 181.579.605 | 1.196.979.210 | | |
| | - TITOLO 3 - | 172.000.000 | 167.553.504 | | 339.553.504 | 275.239.387 | 64.314.117 | 323.033.903 | 3.678.139 | 20.197.740 |
| | - TITOLO 4 - | | 259.913.132 | | 259.913.132 | 259.913.132 | | 259.913.132 | | |
| | - TITOLO 5 - | | 253.635.045 | | 253.635.045 | 76.208.000 | 177.427.045 | 253.635.045 | | |
| | - TITOLO 7 - | 69.000.000 | | | 69.000.000 | 61.705.154 | 7.294.846 | 61.705.154 | 4.702.175 | 11.997.019 |
| | TOTALE GENERALE | 1.143.100.000 | 1.293.029.589 | 22.500.000 | 2.433.629.589 | 1.486.457.280 | 946.809.186 | 2.095.264.466 | 8.380.314 | 32.194.759 |

XII LEGISLATURA - DISEGNI DI LEGGE E RELAZIONI - DOCUMENTI

RENDICONTO FINANZIARIO DELL'ESERCIZIO 1990 PARTE II

ENTRATE

| CAPITOLO CODICE | GESTIONE DEI RESIDUI ATTIVI | | | | VARIAZIONI | | GESTIONE DI CASSA | | DIFFERENZE RISPETTO ALLE PREVISIONI | | TOTALE DEI RESIDUI ATTIVI AL TERMINE DELL'ESERCIZIO |
|--------------------|--|-------------|--------------------------|-------------|------------|------|-------------------|---------------|---|------------|---|
| | RESIDUI ALL' INIZIO DELL'ESERCIZIO | RISCOSSI | RIMBORSI DA RISCOVERE | TOTALE | IN + | IN - | PREVISIONI | RISCOSSIONI | IN + | IN - | |
| | | | | | | | | | 21 (20-99) | 22 (19-20) | |
| 12 | 14 | 15 (10-94) | 16 (10-95) | 17 (10-12) | 18 (12-10) | 19 | 20 | 21 (20-99) | 22 (19-20) | 23 (9+95) | |
| VIEP. TITOLI | | | | | | | | | | | |
| - TITOLO 2 | 192.104.848 | 114.999.970 | 11.105.148 | 192.104.828 | | | 191.1.363.564.950 | 1.130.399.670 | 233.105.263 | | 258.685.373 |
| - TITOLO 3 | 77.662.621 | 64.988.725 | 11.678.422 | 76.662.167 | | | 995.484 | 437.216.135 | 348.229.112 | | 76.988.023 |
| - TITOLO 4 | +50.000 | +50.000 | | +50.000 | | | 240.363.132 | 240.363.132 | | | |
| - TITOLO 5 | +33.936.992 | | +33.936.992 | +33.936.992 | | | 687.571.157 | 76.200.000 | 611.371.157 | | 611.371.157 |
| - TITOLO 7 | 950.944 | | 950.944 | 950.944 | | | 69.950.944 | 61.705.156 | 8.245.788 | | 950.944 |
| TOTALE DEMER. | 705.104.515 | 180.437.795 | 523.671.224 | 704.109.021 | | | 995.495 | 2.798.685.424 | 1.648.895.075 | 2.751.231 | 930.486.412 |

XII LEGISLATURA - DISEGNI DI LEGGE E RELAZIONI - DOCUMENTI

RENDICONTO FINANZIARIO DELL'ESERCIZIO 1990 PARTE I

SPESE

| CODICE | DESCRIZIONE | DESTINARE OI COMPETENZA | | | | | | | | |
|--------|---|-------------------------|------------|-----------------|-------------|----------------|-----------------|----------------|-------------------------------------|------------|
| | | PREVISIONI | | | | SOMME IMPEGATE | | | DIFFERENZE RISPETTO ALLE PREVISIONI | |
| | | INIZIALI | VARIAZIONI | | DEFINITIVE | PARTE | SOMME DA PAGARE | TOTALI ESPENSI | IN + | IN - |
| | | | IN AUMENTO | IN DIMINUIZIONE | | | | | | |
| 4 | 5 (7-4) | 6 (4-7) | 7 (4+5-6) | 8 | 9 (9+8) | 10 (9+9) | 11 (10-7) | 12 (7-10) | | |
| | TITOLO 1 - SPESE CORRENTI | | | | | | | | | |
| | Cat. 1 - SPESE UMANI ENTE | | | | | | | | | |
| 101010 | - Compensi al presidente | 8.000.000 | | 1.000.000 | 7.000.000 | 6.120.000 | | 6.120.000 | | 800.000 |
| 101020 | - compensi ai componenti il consiglio di Amministr. | 11.930.000 | | | 11.930.000 | 10.900.000 | | 10.900.000 | | 1.020.000 |
| 101030 | - Compensi ai componenti il Collegio Revisori Conti | 9.100.000 | | | 9.100.000 | 8.610.000 | | 8.610.000 | | 490.000 |
| 101050 | - Indennità e rimborso spese trasporto assai. Org. Isolsi Nazionali | 7.000.000 | | 2.000.000 | 5.000.000 | 2.220.125 | 232.300 | 2.332.425 | | 2.447.565 |
| | - Totale Categoria 1 - | 36.030.000 | | 3.000.000 | 33.030.000 | 27.930.125 | 232.300 | 28.190.425 | | 4.839.565 |
| | Cat. 2 - oneri per il personale in attività di servizio | | | | | | | | | |
| 102010 | - Stipendi ed altri assegni fissi al personale apice gnliss | 20.000.000 | 1.000.000 | | 21.000.000 | 20.140.754 | | 20.140.754 | | 859.246 |
| 102020 | - Stipendi ed altri assegni al personale operazio | 210.000.000 | 25.000.000 | 11.000.000 | 224.000.000 | 190.009.231 | | 190.009.231 | | 25.990.769 |
| 102022 | - Stipendi e assegni fissi al personale operazio SIME | 10.200.000 | | | 10.200.000 | 7.142.516 | | 7.142.516 | | 3.057.484 |
| 102024 | - Stipendi e assegni fissi al personale operazio Cart | 30.000.000 | | 24.000.000 | 6.000.000 | 1.362.940 | | 1.362.940 | | 4.637.060 |
| 102026 | - stipendi e ass. fissi pers. operaz. p.a.c. | | 14.704.000 | | 14.704.000 | 13.026.599 | | 13.026.599 | | 1.677.401 |
| 102028 | - Stipendi e assegni fissi al personale operazio CPFA | 3.200.000 | | | 3.200.000 | | | | | 3.200.000 |
| 102029 | - Stipendi ed altri assegni al personale operazio | | 17.500.000 | | 17.500.000 | | | | | 17.500.000 |
| 102040 | - Compensi per lavoro straordinario al personale operazio | 12.000.000 | 1.000.000 | | 13.000.000 | 12.047.754 | | 12.047.754 | | 952.246 |
| 102044 | - Compensi per lavoro straordinario al personale operazio | | 2.000.000 | | 2.000.000 | | | | | 2.000.000 |
| 102050 | - Indennità e rimborso spese di trasporto per assai. n. in territorio nazionale | 10.000.000 | 5.000.000 | | 15.000.000 | 19.100.399 | 1.216.640 | 20.405.039 | | 2.394.770 |
| 102051 | - Indennità e rimborso spese di trasporto per assai. n. in territorio nazionale | | 1.600.000 | | 1.600.000 | | | | | 1.600.000 |
| 102053 | - Indennità e rimborso spese trasporto assai. n. ter. nazionale SIME | 1.000.000 | | 1.000.000 | | | | | | |
| 102054 | - Indennità rimborso spese trasporto assai. n. ter. nazionale Cart. | 1.000.000 | | | 1.000.000 | 60.500 | 239.700 | 300.200 | | 491.700 |
| 102056 | - ind. rimb. spese trap. assai. n. ter. naz. p.a.c. | | 4.400.000 | | 4.400.000 | 575.200 | 146.400 | 721.600 | | 3.678.400 |
| 102058 | - Indennità e rimborso spese trasporto assai. n. ter. nazionale CPFA | 1.000.000 | | | 1.000.000 | 965.615 | | 965.615 | | 34.385 |

XII LEGISLATURA - DISEGNI DI LEGGE E RELAZIONI - DOCUMENTI

RENDICONTO FINANZIARIO DELL'ESERCIZIO 1990 PARTE II

SPESE

| CAPITOLI CODICE | SEZIONE DEI RESIDUI PASSIVI | | | | VARIAZIONI | | SEZIONE DI CASSA | | DIFFERENZE RISPETTO ALLE PREVISIONI | | TOTALE NEI RESIDUI PASSIVI AL TERMINE DELL'ESERCIZIO |
|--------------------|---|------------|-----------------------|------------|------------|------|------------------|-------------|---|------------|--|
| | RESIDUI ALL'INIZIO DELL'ESERCIZIO | PASSATI | RIMBORSI DA PAGARE | TOTALI | IN + | IN - | PREVISIONI | PAGAMENTI | DIFFERENZE RISPETTO ALLE PREVISIONI | | |
| | | | | | | | | | IN + | IN - | |
| 13 | 14 | 15 (14-14) | 16 (14+15) | 17 (16-17) | 18 (17-16) | 19 | 20 | 21 (20-19) | 22 (19-20) | 23 (14+23) | |
| TIT. I | | | | | | | | | | | |
| 101010 | | | | | | | 7.000.000 | 6.120.000 | 3.751.251 | 888.000 | |
| 101020 | | | | | | | 11.730.000 | 10.700.000 | | 1.022.000 | |
| 101030 | | | | | | | 9.100.000 | 8.610.000 | | 490.000 | |
| 101050 | 291.450 | 291.450 | | 291.450 | | | 5.291.450 | 2.611.505 | | 2.679.845 | 232.300 |
| Tot. Cat. I | 291.450 | 291.450 | | 291.450 | | | 32.321.450 | 28.249.505 | | 5.071.845 | 232.300 |
| 102010 | | | | | | | 21.000.000 | 20.140.754 | | 859.246 | |
| 102030 | 28.000.000 | 27.793.877 | | 27.793.877 | 206.123 | | 232.000.000 | 225.000.100 | | 26.996.892 | |
| 102033 | | | | | | | 10.200.000 | 7.162.516 | | 2.036.484 | |
| 102041 | 24.737.320 | 24.477.611 | | 24.477.611 | 259.709 | | 30.737.320 | 23.841.251 | | 6.896.069 | |
| 102050 | | | | | | | 14.704.000 | 13.036.999 | | 1.667.001 | |
| 102051 | | | | | | | 3.300.000 | | | 3.300.000 | |
| 102052 | | | | | | | 17.500.000 | | | 17.500.000 | |
| 102044 | | | | | | | 13.000.000 | 12.047.754 | | 952.246 | |
| 102044 | | | | | | | 2.000.000 | | | 2.000.000 | |
| 102050 | 1.472.405 | 1.472.405 | | 1.472.405 | | | 24.672.405 | 20.060.793 | | 3.011.610 | 1.216.640 |
| 102051 | | | | | | | 1.600.000 | | | 1.600.000 | |
| 102052 | | | | | | | | | | | |
| 102054 | | | | | | | 1.000.000 | 60.500 | | 939.500 | 239.700 |
| 102056 | 1.437.405 | 1.437.405 | | 1.437.405 | | | 5.037.405 | 2.932.605 | | 3.004.800 | 146.600 |
| 102058 | | | | | | | 1.000.000 | 965.615 | | 34.385 | |

XII LEGISLATURA - DISEGNI DI LEGGE E RELAZIONI - DOCUMENTI

RENDICONTO FINANZIARIO DELL'ESERCIZIO 1990 PARTE I
SPESE

| CAPITOLLO | | GESTIONE DI COMPETENZA | | | | | | | | |
|-----------|--|------------------------|-------------|-----------------|-------------|-----------------|------------------|---------------|-------------------------------------|-------------|
| CODICE | DESCRIZIONE | PREVISIONI | | | | SOMME IMPEGGATE | | | DIFFERENZE RISPETTO ALLE PREVISIONI | |
| | | INIZIALI | VARIAZIONI | | DEFINITIVE | PAGATE | ESIBITE DA FONDI | TOTALI DEBITI | IN + | IN - |
| | | | IN AUMENTO | IN DIMINUIZIONE | | | | | | |
| | | 4 | 5 (7-4) | 6 (4-7) | 7 (4+5-6) | 8 | 9 (10-8) | 10 (8-9) | 11 (10-7) | 12 (7-10) |
| 102027 | - Indennità e rimborso spese di trasporto per nesso ai territorio nazionale | | 7.862.000 | | 7.862.000 | | | | | 7.862.000 |
| 102040 | - Indennità e rimborso spese di trasporto per nesso ai all'estero | 4.000.000 | 16.000.000 | 1.500.000 | 20.500.000 | 15.890.393 | 563.360 | 16.453.753 | | 4.008.047 |
| 102044 | - Indennità e rimborso spese trasporto nesso ai estero | 5.000.000 | | | 5.000.000 | 4.627.573 | | 4.627.573 | | 172.427 |
| 102047 | - Indennità rimborso spese trasporto nesso ai estero CUB | | | | | | | | | |
| 102047 | - Indennità e rimborso spese di trasporto per nesso ai all'estero | | 6.000.000 | | 6.000.000 | | | | | 6.000.000 |
| 102080 | - Oneri previdenziali ed assistenziali a carico dell'ente | 47.000.000 | | 4.500.000 | 42.500.000 | 42.641.171 | 19.838.829 | 42.500.000 | | |
| 102082 | - Oneri previdenziali ed assistenziali SANI | 8.300.000 | | | 8.300.000 | | 8.300.000 | 8.300.000 | | |
| 102084 | - Oneri previdenziali ed assistenziali Cert. | 16.300.000 | | 12.000.000 | 4.300.000 | 2.825.916 | | 2.825.916 | | 1.674.984 |
| 102085 | - Oneri previdenziali ed assistenziali scarico dell'Ente | | | | | | | | | |
| 102086 | - Oneri previdenziali ed assistenziali PDC | | 11.500.000 | | 11.500.000 | 5.314.383 | | 5.314.383 | | 6.185.617 |
| 102088 | - Oneri previdenziali ed assistenziali CPFA | 2.700.000 | | | 2.700.000 | | | | | 2.700.000 |
| 102089 | - Oneri previdenziali ed assistenziali a carico dell'Ente | | 9.800.000 | | 9.800.000 | | | | | 9.800.000 |
| 102100 | - Corsi per il personale e partecipazione alle spese per corsi indetti da istituti ed università, varie - Totale Categoria 2 - | 9.000.000 | 1.000.000 | | 10.000.000 | 6.004.600 | 1.900.500 | 8.704.500 | | 2.015.500 |
| Cat. 3 | - Oneri per il personale in esonero | 421.000.000 | 125.246.000 | 54.000.000 | 492.246.000 | 350.138.315 | 32.225.429 | 382.363.744 | | 109.882.256 |
| Cat. 4 | - Spese per l'acquisto di beni di consumo e di servizi | | | | | | | | | |
| 104620 | - Spese per acqua gas energia elettrica | 20.000.000 | 9.000.000 | | 37.000.000 | 31.027.395 | 4.532.865 | 35.560.260 | | 1.439.740 |
| 104622 | - Spese per acqua, gas, energia elettrica SANI | 1.000.000 | | 266.000 | 734.000 | 733.000 | | 733.000 | | 200 |
| 104624 | - Spese per acqua, gas, energia elettrica Cert. | 1.600.000 | 2.000.000 | | 3.600.000 | 1.926.400 | | 1.926.400 | | 1.673.600 |
| 104630 | - Spese per il riscaldamento | 35.700.000 | 6.000.000 | | 41.700.000 | 29.439.125 | 12.020.835 | 41.459.960 | | 240.040 |
| 104631 | - Spese per riscaldamento | | 1.750.000 | | 1.750.000 | | 1.700.160 | 1.700.160 | | 49.840 |
| 104632 | - Spese per il riscaldamento SANI | 1.000.000 | | | 1.000.000 | | 1.000.000 | 1.000.000 | | |
| 104634 | - Spese per il riscaldamento | 3.200.000 | | | 3.200.000 | 562.915 | 2.627.735 | 3.190.670 | | 9.330 |

XII LEGISLATURA - DISEGNI DI LEGGE E RELAZIONI - DOCUMENTI

RENDICONTO FINANZIARIO DELL'ESERCIZIO 1990 PARTE II

SPESA

| CAPITOLI CODICE | SESTIONE DEI RESIDUI PASSIVI | | | | VARIAZIONI | | RESIDUI DI CASSA | | DIFFERENZE RISPETTO ALLE PREVISIONI | | TOTALE DEI RESIDUI PASSIVI AL TERMINE DELL'ESERCIZIO |
|--------------------|-----------------------------------|------------|-------------------|-------------|------------|-----------|------------------|-------------|-------------------------------------|-------------|--|
| | RESIDUI ALL'INIZIO DELL'ESERCIZIO | PARATI | RESIDUI DA PAGARE | TOTALI | IN + | IN - | PREVISIONI | PAGAMENTI | RISULTATO | | |
| | | | | | | | | | IN + | IN - | |
| | | | | | | | | | IN + | IN - | |
| 13 | 14 | 15 (14+13) | 16 (14+15) | 17 (16-13) | 18 (13-16) | 19 | 20 | 21 (20-19) | 22 (19-20) | 23 (9+15) | |
| 102029 | | | | | | | 7.862.000 | | | 7.862.000 | |
| 102046 | 845.974 | 337.879 | | 337.879 | | 568.095 | 21.345.974 | 16.236.472 | | 5.109.502 | 563.369 |
| 102044 | | | | | | | 5.000.000 | 4.827.573 | | 172.427 | |
| 102067 | 3.500.000 | 1.601.269 | | 1.601.269 | | 1.898.721 | 3.500.000 | 1.601.269 | | 1.898.721 | |
| 102049 | | | | | | | 6.000.000 | | | 6.000.000 | |
| 102080 | 63.907.345 | 24.907.012 | 38.920.333 | 63.907.345 | | | 105.667.345 | 67.628.183 | | 37.779.162 | 58.779.162 |
| 102083 | | | | | | | 8.300.000 | | | 8.300.000 | 8.300.000 |
| 102084 | 2.701.704 | 2.701.704 | | 2.701.704 | | | 7.201.704 | 5.666.800 | | 1.674.904 | |
| 102085 | 3.307.723 | 3.307.723 | | 3.307.723 | | | 3.307.723 | 3.307.723 | | | |
| 102086 | 2.763.876 | 2.573.798 | | 2.573.798 | | 189.278 | 14.263.876 | 7.888.191 | | 6.374.893 | |
| 102088 | | | | | | | 2.700.000 | | | 2.700.000 | |
| 102089 | | | | | | | 9.800.000 | | | 9.800.000 | |
| 102100 | 1.092.000 | 1.092.000 | | 1.092.000 | | | 11.092.000 | 7.976.000 | | 3.916.000 | 1.906.500 |
| Tot. Cap. 2 | 126.365.267 | 92.362.563 | 38.920.333 | 139.285.896 | | 3.882.371 | 685.611.267 | 462.529.878 | | 163.899.389 | 71.145.742 |
| 104020 | 8.338.662 | 8.338.662 | | 8.338.662 | | | 45.338.662 | 39.366.057 | | 5.972.605 | 4.532.863 |
| 104022 | | | | | | | 734.000 | 723.800 | | 200 | |
| 104024 | | | | | | | 3.600.000 | 1.926.400 | | 1.673.600 | |
| 104030 | | | | | | | 41.700.000 | 21.439.125 | | 12.260.875 | 12.800.000 |
| 104031 | | | | | | | 1.730.000 | | | 1.730.000 | 1.700.160 |
| 104033 | | | | | | | 1.000.000 | | | 1.000.000 | 1.000.000 |
| 104034 | | | | | | | 3.200.000 | 562.915 | | 2.637.085 | 2.627.720 |

XII LEGISLATURA - DISEGNI DI LEGGE E RELAZIONI - DOCUMENTI

RENDICONTO FINANZIARIO DELL'ESERCIZIO 1990 PARTE I
SPESE

| CAPITOLI | | GESTIONE DI COMPETENZA | | | | | | | | | |
|----------|--|------------------------|------------|-----------------|------------|----------------|------------------|----------------|-------------------------------------|-----------|--|
| CODICE | DESCRIZIONE | PREVISIONI | | | | SOMME IMPERATE | | | DIFFERENZE RISPETTO ALLE PREVISIONI | | |
| | | INITIALI | VARIAZIONI | | DEFINITIVE | PAGATE | REMANE DA PAGARE | TOTALI IMPENSI | IN + | IN - | |
| | | | IN AUMENTO | IN DIMINUIZIONE | | | | | | | |
| | | 4 | 5 (7-4) | 6 (4-7) | 7 (4+5-6) | 8 | 9 (10-8) | 10 (8+9) | 11 (9-7) | 12 (7-10) | |
| 10400 | - Canoni vari (polizza incendi, vigilanza notturna, ecc.) | 25.000.000 | | | 25.000.000 | 26.744.270 | 3.332.975 | 24.296.785 | | 703.215 | |
| 104050 | - Premi di assicurazione contro rischi, siccità, ed altri | 12.000.000 | 1.500.000 | | 14.500.000 | 14.148.740 | | 14.148.740 | | 351.260 | |
| 104060 | - Spese postali, telegrafiche, telefoniche, spedizioni a/vincelli, ecc. | 28.500.000 | 10.300.000 | | 38.800.000 | 34.800.540 | 499.750 | 35.300.290 | | 3.219.710 | |
| 104062 | - Spese postali, telefoniche e spedizioni M.I.Z. | 12.000.000 | | | 12.000.000 | 11.488.500 | | 11.488.500 | | 1.211.500 | |
| 104063 | - Spese postali, telefoniche e spedizioni S.M.E. | 1.000.000 | | | 1.000.000 | | | | | 1.000.000 | |
| 104064 | - Spese postali, telefoniche e spedizioni C.R. | 1.100.000 | | | 1.100.000 | 723.545 | 151.000 | 875.345 | | 224.655 | |
| 104066 | - Spese postali, telefoniche e spedizioni p.o.c. | | 800.000 | | 800.000 | | 134.000 | 134.000 | | 745.200 | |
| 104067 | - Spese postali, telefoniche e spedizioni C.R.B. | | | | | | | | | | |
| 104068 | - Spese postali, telefoniche e spedizioni C.P.A. | 2.400.000 | | 1.200.000 | 900.000 | | | | | 900.000 | |
| 104069 | - Spese postali, telegrafiche, telefoniche, spedizioni a/vincelli, ecc. | | 4.700.000 | | 4.700.000 | | | | | 4.700.000 | |
| 104070 | - Spese per l'acquisto di pubblicazioni di frequente consultazione e per uso ufficio | 5.000.000 | | 129.290 | 4.870.710 | 561.900 | 2.121.450 | 2.483.250 | | 2.187.340 | |
| 104076 | - Spese acquisto pubblicazioni di frequente consultazione e uso ufficio | | 1.000.000 | | 1.000.000 | | 1.000.200 | 1.000.200 | | 9.119.000 | |
| 104080 | - Spese per stampa annuali, monografie, bollettini, e stralci, ecc. | 21.000.000 | 7.600.000 | | 28.600.000 | 2.417.360 | 24.426.000 | 27.044.160 | | 1.335.840 | |
| 104082 | - Spese stampa annuali, monografie, estratti M.I.Z. | 59.720.000 | | | 59.720.000 | 59.299.570 | | 59.299.570 | | 420.430 | |
| 104084 | - Spese stampa annuali, monografie, estratti C.R.T. | 500.000 | 1.000.000 | 1.000.000 | 500.000 | | | | | 500.000 | |
| 104088 | - Spese stampa annuali, monografie, estratti C.P.A. | 400.000 | | | 400.000 | | | | | 400.000 | |
| 104090 | - Spese per l'acquisto di materiale di consumo economico | 14.500.000 | 2.500.000 | 4.000.000 | 15.000.000 | 14.521.775 | 307.000 | 14.919.575 | | 80.425 | |
| 104092 | - Spese acquisto materiale uso economico M.I.Z. | 1.000.000 | | | 1.000.000 | 984.510 | | 984.510 | | 13.490 | |
| 104093 | - Spese acquisto materiale uso economico S.M.E. | 300.000 | | 300.000 | | | | | | | |
| 104094 | - Spese acquisto materiale uso economico C.R.T. | 1.200.000 | 1.000.000 | | 2.200.000 | 1.597.825 | 190.000 | 1.787.825 | | 412.175 | |
| 104098 | - Spese acquisto materiale uso economico C.P.A. | 1.500.000 | | | 1.500.000 | | | | | 1.500.000 | |
| 104099 | - Spese per l'acquisto di materiale di consumo economico | | 3.000.000 | | 3.000.000 | | | | | 3.000.000 | |
| 104100 | - Spese per l'acquisto di materiale di consumo di carattere tecnico | 90.000.000 | 4.450.000 | 15.500.000 | 79.150.000 | 70.543.690 | 7.334.527 | 77.898.217 | | 1.251.783 | |

XII LEGISLATURA - DISEGNI DI LEGGE E RELAZIONI - DOCUMENTI

RENDICONTO FINANZIARIO DELL'ESERCIZIO 1990 PARTE II

SPESE

| CAPITOLI | GESTIONE DEI RESIDUI PASSIVI | | | | GESTIONE DI CASSA | | | | TOTALE NEI RESIDUI PASSIVI AL TERMINE DELL'ESERCIZIO | | |
|----------|---|------------|----------------------|------------|-------------------|-----------|------------|------------|--|---|------|
| | RESIDUI ALL'INIZIO DELL'ESERCIZIO | PAGATI | RISORSE DA PARARE | TOTALE | VARIAZIONI | | PREVISIONI | PAGAMENTI | | DIFFERENZE RISPETTO ALLE PREVISIONI | |
| | | | | | IN + | IN - | | | | IN + | IN - |
| 13 | 14 | 15 (16-14) | 16 (14+15) | 17 (16-17) | 18 (17-16) | 19 | 20 | 21 (20-19) | 22 (19-20) | 23 (19+15) | |
| 104000 | 2.647.320 | 2.647.320 | | 2.647.320 | | | 27.647.320 | 23.455.590 | 4.225.730 | 3.532.915 | |
| 104050 | | | | | | | 14.500.000 | 14.168.760 | 331.240 | | |
| 104060 | 250.000 | 250.000 | | 250.000 | | | 39.050.000 | 35.139.340 | 3.910.660 | 697.750 | |
| 104062 | 7.218.298 | | | | | 1.218.098 | 20.218.098 | 11.688.500 | 8.529.598 | | |
| 104067 | | | | | | | 1.000.000 | | 1.000.000 | | |
| 104068 | 236.150 | 236.150 | | 236.150 | | | 1.326.150 | 959.695 | 376.455 | 151.000 | |
| 104069 | | | | | | | 800.000 | | 800.000 | 134.000 | |
| 104071 | 600.000 | | | | | 600.000 | 600.000 | | 600.000 | | |
| 104080 | | | | | | | 900.000 | | 900.000 | | |
| 104087 | | | | | | | 4.900.000 | | 4.900.000 | | |
| 104070 | 3.600.160 | 3.595.660 | | 3.595.660 | | 4.500 | 8.470.878 | 4.157.560 | 4.313.318 | 2.121.450 | |
| 104074 | | | | | | | 11.000.000 | | 11.000.000 | 1.000.200 | |
| 104082 | 26.328.265 | 20.406.950 | | 20.406.950 | 72.685 | | 48.928.265 | 22.818.310 | 26.109.955 | 24.626.000 | |
| 104083 | 8.000.000 | 349.600 | | 349.600 | | 7.650.400 | 67.720.000 | 59.669.170 | 8.050.830 | | |
| 104084 | | | | | | | 500.000 | | 500.000 | | |
| 104088 | | | | | | | 400.000 | | 400.000 | | |
| 104090 | 1.800.840 | 1.800.840 | | 1.800.840 | | | 16.800.840 | 16.420.615 | 480.225 | 367.000 | |
| 104092 | 1.000.000 | | | | | 1.000.000 | 2.000.000 | 986.510 | 1.013.490 | | |
| 104097 | | | | | | | | | | | |
| 104094 | | | | | | | 2.200.000 | 1.597.835 | 602.165 | 190.000 | |
| 104098 | | | | | | | 1.500.000 | | 1.500.000 | | |
| 104099 | | | | | | | 3.000.000 | | 3.000.000 | | |
| 104100 | 9.053.215 | 9.053.215 | | 9.053.215 | | | 88.203.215 | 79.618.905 | 8.584.310 | 7.334.527 | |

XII LEGISLATURA - DISEGNI DI LEGGE E RELAZIONI - DOCUMENTI

RENDICONTO FINANZIARIO DELL'ESERCIZIO 1990 PARTE I
SPESE

| CAPITOLLO | | GESTIONE DI COMPETENZA | | | | | | | | |
|-----------|---|------------------------|------------|-----------------|------------|----------------|-------------------|---------------|-------------------------------------|------------|
| CODICE | DESCRIZIONE | PREVISIONI | | | | SOMME INPERATE | | | DIFFERENZE RISPETTO ALLE PREVISIONI | |
| | | INIZIALI | VARIAZIONI | | DEFINITIVE | PAGATE | RIMANDE DA PAGARE | TOTALI IMPESI | IN + | IN - |
| | | | IN AUMENTO | IN DIMINUIZIONE | | | | | | |
| | | 4 | 5 (7+) | 6 (4-7) | 7 (4+5-6) | 8 | 9 (10-8) | 10 (8+9) | 11 (10-7) | 12 (7-10) |
| 104101 | - Spese per l'acquisto di materiale tecnico di facile consumo | | 2.350.000 | | 2.350.000 | | 2.153.000 | 2.153.000 | | 197.000 |
| 104104 | - Spese acquisto materiale comune tecnico Cort. | 12.000.000 | 10.000.000 | 5.000.000 | 17.000.000 | 4.628.951 | 10.309.616 | 16.926.561 | | 63.439 |
| 104106 | - Spese acquisto mat.le uso tecnico p.a.c. | | 2.394.000 | | 2.394.000 | 1.993.220 | | 1.993.220 | | 402.780 |
| 104107 | - spese acc. mat.le uso tecnico C.N.I. | | | | | | | | | |
| 104109 | - Spese per l'acquisto di materiale di consumo di carattere tecnico | | 28.538.000 | | 28.538.000 | | | | | 28.538.000 |
| 104110 | - Spese di manutenzione, ammodernamento, riparazione e noleggio di automezzi, macchine agricole ecc. | 45.000.000 | 3.000.000 | 4.000.000 | 43.200.000 | 32.667.840 | 5.156.750 | 37.024.610 | | 5.375.392 |
| 104113 | - Spese esercizio ammodernamento riparazione automezzi macchine agricole SAME | 1.000.000 | | | 1.000.000 | | | | | 1.000.000 |
| 104114 | - Spese esercizio ammodernamento riparazione automezzi macchine agricole Cort. | | 5.000.000 | | 5.000.000 | 1.156.378 | 565.405 | 1.721.783 | | 3.278.217 |
| 104116 | - Spese esercizio ammodernamento riparazione automezzi macchine agricole PNC | | 7.040.000 | | 7.040.000 | 2.044.170 | 135.295 | 2.999.465 | | 4.040.535 |
| 104119 | - Spese di esercizio, ammodernamento, riparazione e noleggio, di automezzi, macchine agricole ecc. | | 14.000.000 | | 14.000.000 | | | | | 14.000.000 |
| 104120 | - Ammodernamento e riparazione mobili, macchine d'ufficio, attrezzature tecniche, calcolatori elettronici | 22.500.000 | 2.500.000 | 4.000.000 | 19.000.000 | 12.195.205 | 5.219.500 | 17.414.705 | | 1.585.295 |
| 104124 | - Ammodernamento, mobili, macchine ufficio e attrezz. tecnica Cort. | 2.000.000 | 1.274.850 | | 3.274.850 | 565.250 | | 565.250 | | 2.809.600 |
| 104130 | - Ammodernamento, riparazione ed adattamento locali e relativi impianti | 32.000.000 | | 7.000.000 | 45.000.000 | 42.056.265 | 1.048.625 | 44.744.900 | | 255.100 |
| 104133 | - Ammodernamento riparazione adattamento locali e impianti SAME | | | | | | | | | |
| 104134 | - Ammodernamento riparazione adattamento locali e impianti Cort. | 2.000.000 | 26.000.000 | | 28.000.000 | 500.390 | 23.745.240 | 24.245.630 | | 3.754.350 |
| 104160 | - Spese ed indennizzi a terzi per ricerche di lavoro ferie e di campo | | 2.500.000 | 2.500.000 | | | | | | |
| 104166 | - Ricerche di laboratorio e di campo p.a.c. | | 3.000.000 | | 3.000.000 | | | | | 3.000.000 |
| 104168 | - Ricerche di laboratorio e di campo c.r.p.a. | | 1.200.000 | | 1.200.000 | 1.100.010 | | 1.100.010 | | 11.190 |
| 104169 | - Spese ed indennizzi a terzi per ricerche di lavoro ferie e di campo | | 7.000.000 | | 7.000.000 | | | | | 7.000.000 |
| 104170 | - Spese per l'attività divulgativa, scambi culturali e iscrizioni a società scientifiche | 2.000.000 | 100.000 | | 2.100.000 | 1.161.750 | | 1.161.750 | | 938.250 |
| 104180 | - Corrispettivi per prestazioni professionali e per incarichi speciali | 10.000.000 | 1.750.000 | 12.000.000 | 7.500.000 | 5.204.100 | 2.508.205 | 7.712.305 | | 37.695 |
| 104184 | - Corrispettivi prestazioni prof. e incarichi spec. Cort. | 500.000 | 3.000.000 | | 3.500.000 | 1.000.000 | 2.492.055 | 3.492.055 | | 7.145 |
| 104189 | - Corrispettivi per prestazioni professionali e incarichi speciali | | 2.000.000 | | 2.000.000 | | | | | 2.000.000 |

XII LEGISLATURA - DISEGNI DI LEGGE E RELAZIONI - DOCUMENTI

RENDICONTO FINANZIARIO DELL'ESERCIZIO 1990 PARTE II
 SPESE

| CAPITOLA CODICE | GESTIONE DEI DEBITI PASSIVI | | | | | GESTIONE DI CASSA | | | | TOTALE DEI DEBITI PASSIVI AL TERMINE DELL'ESERCIZIO | |
|--------------------|--|------------|---------------------|------------|------------|-------------------|------------|------------|---|---|------|
| | DEBITI ALL'INIZIO DELL'ESERCIZIO | PAGATI | DEBITI DA PAGARE | TOTALI | VARIAZIONI | | PREVISIONI | PAGAMENTI | DIFFERENZE RISPETTO ALLE PREVISIONI | | |
| | | | | | IN + | IN - | | | IN + | | IN - |
| 13 | 14 | 15 (14-14) | 16 (14+15) | 17 (16-17) | 18 (17-16) | 19 | 20 | 21 (20-19) | 22 (19-20) | 23 (19+23) | |
| 104101 | | | | | | 2.330.000 | | | 2.330.000 | 2.133.000 | |
| 104104 | 8.118.470 | 8.118.470 | | 8.118.470 | | 25.118.470 | 14.745.421 | | 10.373.049 | 18.207.610 | |
| 104106 | 713.045 | | | | 713.045 | 3.109.045 | 1.993.220 | | 1.115.845 | | |
| 104107 | 801.590 | | | | 801.590 | 801.590 | | | 801.590 | | |
| 104109 | | | | | | 28.538.000 | | | 28.538.000 | | |
| 104110 | 4.719.035 | 4.719.035 | | 4.719.035 | | 47.919.035 | 37.386.903 | | 10.532.132 | 5.156.750 | |
| 104113 | | | | | | 1.000.000 | | | 1.000.000 | | |
| 104114 | | | | | | 5.000.000 | 1.156.373 | | 3.843.627 | 545.405 | |
| 104116 | 4.071.220 | 726.035 | | 726.035 | 3.345.185 | 15.111.220 | 3.570.205 | | 7.541.015 | 135.270 | |
| 104119 | | | | | | 14.800.000 | | | 14.800.000 | | |
| 104120 | 1.000.510 | 1.000.510 | | 1.000.510 | | 20.000.510 | 13.203.715 | | 6.804.795 | 3.219.500 | |
| 104124 | 196.250 | 196.250 | | 196.250 | | 3.571.200 | 761.600 | | 2.809.600 | | |
| 104130 | 18.494.220 | 18.494.220 | | 18.494.220 | | 63.494.220 | 61.390.485 | | 2.103.735 | 1.840.635 | |
| 104132 | 4.983.482 | | 4.983.482 | 4.983.482 | | 4.983.482 | | | 4.983.482 | 4.983.482 | |
| 104134 | | | | | | 20.000.000 | 500.390 | | 27.499.610 | 23.745.260 | |
| 104160 | | | | | | | | | | | |
| 104166 | | | | | | 3.000.000 | | | 3.000.000 | | |
| 104168 | | | | | | 1.200.000 | 1.100.010 | | 11.990 | | |
| 104169 | | | | | | 7.000.000 | | | 7.000.000 | | |
| 104170 | | | | | | 2.100.000 | 1.161.750 | | 938.250 | | |
| 104180 | 8.211.000 | 8.211.000 | | 8.211.000 | | 15.941.000 | 13.415.100 | | 2.545.900 | 2.500.200 | |
| 104184 | 200.000 | 200.250 | | 200.250 | 1.750 | 3.710.000 | 1.200.250 | | 2.509.750 | 2.492.855 | |
| 104189 | | | | | | 2.000.000 | | | 2.000.000 | | |

XII LEGISLATURA - DISEGNI DI LEGGE E RELAZIONI - DOCUMENTI

RENDICONTO FINANZIARIO DELL'ESERCIZIO 1990 PARTE II

SPESE

| CAPITOLO CODICE | GESTIONE DEI RESIDUI PASSIVI | | | | GESTIONE DI CASSA | | | | TOTALE DEI RESIDUI PASSIVI AL TERMINE DELL'ESERCIZIO | | |
|--------------------|---|-------------|------------------------------|-------------|-------------------|------------|---------------|---------------|--|---|-------------|
| | RESIDUI ALL'INIZIO DELL'ESERCIZIO | PAGATI | RIMBORSI DA PUBBLICAZIONE | TOTALI | VARIAZIONI | | PREVISIONI | PAGAMENTI | | DIFFERENZE RISPETTO ALLE PREVISIONI | |
| | | | | | IN + | IN - | | | | IN + | IN - |
| 13 | 14 | 15 (14-13) | 16 (14+15) | 17 (16-13) | 18 (13-16) | 19 | 20 | 21 (20-19) | 22 (19-20) | 23 (19+15) | |
| 104200 | 1.000.320 | 662.190 | | 662.190 | | 418.330 | 5.680.320 | 2.964.813 | | 2.715.707 | 360.490 |
| 104210 | | | | | | | 300.000 | 205.925 | | 94.075 | |
| 104220 | | | | | | | 2.000.000 | | | 2.000.000 | |
| 104230 | | | | | | | | | | | |
| Tot. Cat. 4 | 115.858.912 | 89.115.257 | 4.783.482 | 94.898.739 | 72.685 | 21.832.918 | 63.812.532 | 497.498.052 | | 266.314.480 | 122.438.952 |
| 105010 | 72.000.000 | | 72.000.000 | 72.000.000 | | | 153.000.000 | | | 153.000.000 | 72.000.000 |
| Tot. Cat. 5 | 72.000.000 | | 72.000.000 | 72.000.000 | | | 153.000.000 | | | 153.000.000 | 72.000.000 |
| 107030 | 622.700 | 622.700 | | 622.700 | | | 1.122.700 | 493.700 | | 1.429.000 | 5.620.000 |
| Tot. Cat. 6 | 622.700 | 622.700 | | 622.700 | | | 1.122.700 | 493.700 | | 1.429.000 | 5.620.000 |
| 108010 | 857.828 | 857.828 | | 857.828 | | | 36.857.828 | 36.155.735 | | 702.093 | |
| 108011 | | | | | | | 21.000.000 | 20.991.000 | | 9.000 | |
| Tot. Cat. 8 | 857.828 | 857.828 | | 857.828 | | | 57.857.828 | 57.156.735 | | 693.093 | |
| 110050 | 1.671.260 | 671.260 | 1.000.000 | 7.671.260 | | | 16.271.260 | 1.452.460 | | 14.818.800 | 7.329.860 |
| 110051 | 1.035.283 | 179.450 | | 179.450 | | | 855.833 | 1.035.283 | | 179.450 | 855.833 |
| Tot. Cat. 10 | 8.756.543 | 950.710 | 1.000.000 | 7.850.710 | | | 855.833 | 17.306.542 | | 15.674.633 | 7.329.860 |
| TOT. TOT. 11 | 22.122.60 | 184.100.508 | 22.993.815 | 107.004.323 | 72.685 | 25.771.122 | 1.438.032.320 | 1.027.450.000 | | 616.381.440 | 278.146.874 |

XII LEGISLATURA - DISEGNI DI LEGGE E RELAZIONI - DOCUMENTI

RENDICONTO FINANZIARIO DELL'ESERCIZIO 1990 PARTE II

BPESE

| CAPITOLA CODICE | GESTIONE DEI RISORSE PASSIVI | | | | GESTIONE DI CASSA | | | | TOTALE DEI RESIDUI PASSIVI AL TERMINE DELL'ESERCIZIO | | |
|--------------------|---|-------------|------------------------|-------------|-------------------|-------------|---------------|-------------|--|---|------|
| | RESIDUI ALL'INIZIO DELL'ESERCIZIO | PAGATI | CONTRIBUI DA PAGARE | TOTALI | VARIAZIONI | | PREVISIONI | PAGAMENTI | | DIFFERENZE RISPETTO ALLE PREVISIONI | |
| | | | | | IN + | IN - | | | | IN + | IN - |
| 13 | 14 | 15 (14-14) | 16 (14+15) | 17 (16-13) | 18 (13-16) | 19 | 20 | 21 (20-19) | 22 (19-20) | 23 (19+23) | |
| 211000 | 761.482.000 | 28.234.460 | 733.247.595 | 761.482.000 | | 761.482.000 | 28.234.460 | | 733.247.595 | 733.247.595 | |
| 211003 | | | | | | | | | | | |
| 211060 | | | | | | 46.665.618 | | | 46.665.618 | | |
| Tot. Cat. 11 | 761.482.000 | 28.234.460 | 733.247.595 | 761.482.000 | | 808.147.673 | 28.234.460 | | 779.913.213 | 733.247.595 | |
| 212010 | 8.877.610 | 8.877.610 | | 8.877.610 | | 20.877.610 | 11.328.975 | | 3.528.635 | 2.567.610 | |
| 212013 | 899.630 | 899.630 | | 899.630 | | 2.465.630 | 899.630 | | 1.566.000 | 1.428.000 | |
| 212014 | 249.800 | 249.800 | | 249.800 | | 2.249.900 | 1.159.860 | | 1.090.040 | 1.085.000 | |
| 212020 | 2.727.415 | 1.591.595 | | 1.591.595 | 1.135.820 | 21.527.615 | 14.815.614 | | 6.711.001 | 1.801.890 | |
| 212030 | 301.195.825 | 301.195.825 | | 301.195.825 | | 900.000 | 315.842.780 | | 595.488.025 | 592.319.795 | |
| 212033 | 1.606.500 | 1.606.500 | | 1.606.500 | | 1.606.500 | 1.606.500 | | | | |
| 212034 | 10.710.000 | 10.710.000 | | 10.710.000 | | 117.288.654 | 18.290.500 | | 98.998.154 | 11.758.320 | |
| 212039 | | | | | | 29.928.500 | | | 29.928.500 | 29.928.500 | |
| 212040 | 49.773.845 | 49.773.850 | | 49.773.850 | 5 | 88.261.645 | 63.089.950 | | 25.171.695 | 12.828.200 | |
| 212054 | | | | | | 22.000.000 | | | 22.000.000 | 18.000.000 | |
| 212070 | 54.283.454 | 5.232.430 | 49.051.024 | 54.283.454 | | 78.283.454 | 8.207.430 | | 70.076.024 | 65.292.694 | |
| 212074 | | | | | | 6.000.000 | | | 6.000.000 | | |
| Tot. Cat. 12 | 431.323.589 | 380.136.750 | 49.051.024 | 429.187.774 | 5 | 1.935.820 | 1.301.819.513 | 443.250.439 | 858.569.074 | 737.184.119 | |
| 214020 | 18.025.647 | 18.025.657 | | 18.025.657 | 10 | 37.025.647 | 18.025.657 | | 18.999.990 | 19.000.000 | |
| 214030 | | | | | | 150.000 | 150.000 | | | | |
| 214050 | | | | | | 90.440.852 | 90.447.536 | 26.684 | | | |
| Tot. Cat. 14 | 18.025.647 | 18.025.657 | | 18.025.657 | 10 | 127.616.499 | 108.643.193 | 26.684 | 18.999.990 | 19.000.000 | |

XII LEGISLATURA - DISEGNI DI LEGGE E RELAZIONI - DOCUMENTI

RENDICONTO FINANZIARIO DELL'ESERCIZIO 1990 PARTE I
SPESE

| CODICE | DESCRIZIONE | PREVISIONI E SITUAZIONE AL 31 DICEMBRE 1989 | | | | | | | | | |
|--------|--|---|-------------|-----------------|---------------|-------------|-----------------|--------------------|----------------|-------------------------------------|------|
| | | INIZIALI | VARIAZIONI | | | DEFINITIVE | SOPRE IMPEGNATE | | | DIFFERENZE RISPETTO ALLE PREVISIONI | |
| | | | IN AUMENTO | IN DIMINUIZIONE | 0 | | PARTE | RIMBORSI DA PAGARE | TOTALI IMPEGNI | In + | In - |
| | | | | | | | | | | | |
| | - TOTALE TITOLO 2 - | 68.900.000 | 930.852.374 | | 1.028.952.374 | 153.731.225 | 707.823.895 | 860.784.320 | 26.084 | 146.194.730 | |
| | TITOLO 3 - Estinzione di mutui e anticipazioni | | | | | | | | | | |
| | Cat. 16 - Rimborso di mutui | | | | | | | | | | |
| | Cat. 17 - Rimborso di anticipazioni passive | | | | | | | | | | |
| 217020 | - Altri rimborsi di anticipazioni passive | | 220.663.060 | 218.315.425 | 2.347.635 | 2.347.635 | | 2.347.635 | | | |
| | - Totale Categoria 17 - | | 220.663.060 | 218.315.425 | 2.347.635 | 2.347.635 | | 2.347.635 | | | |
| | Cat. 18 - Rimborso di obbligazioni | | | | | | | | | | |
| | Cat. 19 - Restituzione alle gestioni autonome di anticipazioni | | | | | | | | | | |
| | Cat. 20 - Estinzione debiti diversi | | | | | | | | | | |
| | - TOTALE TITOLO 3 - | | 220.663.060 | 218.315.425 | 2.347.635 | 2.347.635 | | 2.347.635 | | | |
| | TITOLO 4 - Partite di giro | | | | | | | | | | |
| | Cat. 21 - Spese eventi natura di partite di giro | | | | | | | | | | |
| 421010 | - Retribuzioni materiali | 39.000.000 | | | 39.000.000 | 43.328.000 | 374.175 | 43.702.175 | 4.702.175 | | |
| 421020 | - Retribuzioni previdenziali ed assistenziali | 24.000.000 | | | 24.000.000 | 3.219.782 | 14.782.174 | 18.002.961 | | 3.997.019 | |
| 421040 | - Restituzioni trattamento conto terzi | | | | | | | | | | |
| 421060 | - Anticipazioni fisco economico | 6.000.000 | | | 6.000.000 | | | | | 6.000.000 | |
| 421070 | - Anticipazioni sezioni operative periferiche | | | | | | | | | | |
| | - Totale Categoria 21 - | 69.000.000 | | | 69.000.000 | 46.547.782 | 15.157.371 | 61.705.154 | 4.702.175 | 11.997.019 | |
| | - TOTALE TITOLO 4 - | 69.000.000 | | | 69.000.000 | 46.547.782 | 15.157.371 | 61.705.154 | 4.702.175 | 11.997.019 | |

XII LEGISLATURA - DISEGNI DI LEGGE E RELAZIONI - DOCUMENTI

RENDICONTO FINANZIARIO DELL'ESERCIZIO 1990 PARTE II

SPESE

| PARTITA CODICE | SEZIONE DEI RESIDUI PASSIVI | | | | VARIAZIONI | | SEZIONE DI CASSA | | DIFFERENZE RISPETTO ALLE PREVISIONI | | TOTALE DEI RESIDUI PASSIVI AL TERMINE DELL'ESERCIZIO | |
|-----------------------------|-----------------------------------|-------------|-------------------|---------------|------------|------|------------------|---------------|-------------------------------------|------------|--|---------------|
| | RESIDUI ALL'INIZIO DELL'ESERCIZIO | PAGATI | RESIDUI DA PAGARE | TOTALI | 18 + | 18 - | PREVISIONI | PAGAMENTI | DIFFERENZE RISPETTO ALLE PREVISIONI | | | |
| | | | | | | | | | 19 + | 19 - | | |
| 13 | 14 | 15 (14-14) | 16 (14+15) | 17 (16-17) | 18 (17-18) | 19 | 20 | 21 (20-19) | 22 (19-20) | 23 (19+15) | | |
| 197. 111. 2 111. 3 | 1.219.631.291 | 426.396.867 | 792.279.619 | 1.298.695.686 | | 15 | 1.725.620 | 2.237.583.685 | 389.128.972 | 26.684 | 1.657.682.277 | 1.489.324.714 |
| 217826 | | | | | | | | 2.347.635 | 2.347.635 | | | |
| Tot. Cat. 17 | | | | | | | | 2.347.635 | 2.347.635 | | | |
| 101. 111. 3 111. 4 | | | | | | | | 2.347.635 | 2.347.635 | | | |
| 421910 | 1.573 | | | | | | 1.573 | 39.001.573 | 43.328.000 | 4.326.427 | | 374.175 |
| 421920 | 22.739.671 | 12.325.223 | 10.384.648 | 22.739.671 | | | | 44.739.671 | 15.573.000 | | 31.166.671 | 25.167.644 |
| 421940 | | | | | | | | | | | | |
| 421960 | | | | | | | | 6.000.000 | | | 6.000.000 | |
| 421970 | | | | | | | | | | | | |
| Tot. Cat. 21 101. 111. 4 | 22.741.244 | 12.325.223 | 10.384.648 | 22.739.671 | | | 1,573 | 91.741.244 | 58.903.000 | 4.326.427 | 37.166.671 | 25.541.819 |
| | 22.741.244 | 12.325.223 | 10.384.648 | 22.739.671 | | | 1,573 | 91.741.244 | 58.903.000 | 4.326.427 | 37.166.671 | 25.541.819 |

XII LEGISLATURA - DISEGNI DI LEGGE E RELAZIONI - DOCUMENTI

RENDICONTO FINANZIARIO DELL'ESERCIZIO 1990 PARTE I
SPESE

| CODICE | DESCRIZIONE | P A R T I B A P R E V I S I O N I S O R S E I M P E D A T E | | | | | | | | | | | |
|--------|--------------------|--|---------------|-----------------|---------------|--------------------------------|-------------------|----------------|--------------------------|------|-----------|-------------|--|
| | | INIZIALI | VARIAZIONI | | DEFERITIVE | S O R S E I M P E D A T E | | | D I F F E R E N Z E | | | | |
| | | | IN AUMENTO | IN DIMINUIZIONE | | PARATE | RIMORTE DA PAGARE | TOTALI IMPENSI | RISPETTO ALLE PREVISIONI | | | | |
| | | | | | | | | | IN + | IN - | | | |
| 4 | 5 (7-6) | 6 (6-7) | 7 (6+5-6) | 8 | 9 (9+8) | 10 (9+9) | 11 (10-7) | 12 (7-10) | | | | | |
| | Conto dei titoli - | | | | | | | | | | | | |
| | - TITOLO 1 - | 1.832.000.000 | 429.724.850 | 120.375.270 | 1.341.329.560 | 843.320.372 | 135.243.899 | 990.813.421 | | | | 342.516.179 | |
| | - TITOLO 2 - | 40.100.000 | 950.852.394 | | 1.006.952.394 | 153.731.225 | 707.023.095 | 860.784.329 | 24.484 | | | 166.194.730 | |
| | - TITOLO 3 - | | 220.643.040 | 210.315.425 | 2.347.435 | 2.347.435 | 2.347.435 | 2.347.435 | | | | | |
| | - TITOLO 4 - | 49.000.000 | | | 49.000.000 | 46.547.785 | 15.157.371 | 61.705.156 | | | 4.782.175 | 11.997.019 | |
| | TOTALE GENERALE | 1.149.100.000 | 1.609.240.204 | 330.710.715 | 2.439.429.589 | 1.046.177.017 | 877.473.525 | 1.923.450.542 | | | 4.728.899 | 520.707.904 | |

XII LEGISLATURA - DISEGNI DI LEGGE E RELAZIONI - DOCUMENTI

RENDICONTO FINANZIARIO DELL'ESERCIZIO 1990 PARTE II

SPESE

| CAPITOLI CODICE | GESTIONE DEI RESIDUI PASSIVI | | | | GESTIONE DI CASSA | | | | TOTALE DEI RESIDUI PASSIVI AL TERMINE DELL'ESERCIZIO | | |
|--------------------|---|-------------|----------------------|---------------|-------------------|------------|---------------|---------------|--|---|---------------|
| | RESIDUI ALL'INIZIO DELL'ESERCIZIO | PAGATI | RISORZI DA PAGARE | TOTALI | VARIAZIONI | | PREVISIONI | PAGAMENTI | | DIFFERENZE RISPETTO ALLE PREVISIONI | |
| | | | | | IN + | IN - | | | | IN + | IN - |
| | | | | | | | | | | | |
| 12 | 14 | 15 (14-14) | 16 (14+15) | 17 (16-17) | 18 (17-16) | 19 | 20 | 21 (20-19) | 22 (19-20) | 23 (19+15) | |
| IMP. TITOLI | | | | | | | | | | | |
| TITOLO 1 - | 332.782.748 | 184.188.588 | 122.983.815 | 387.894.323 | 72.685 | 23.771.122 | 1.638.822.329 | 1.827.638.888 | | 618.381.648 | 278.166.874 |
| TITOLO 2 - | 1.216.429.291 | 421.294.867 | 782.298.619 | 1.288.695.486 | 15 | 1.925.828 | 2.237.583.685 | 388.128.892 | 26.684 | 1.637.482.277 | 1.489.251.714 |
| TITOLO 3 - | | | | | | | 2.347.635 | 2.347.635 | | | |
| TITOLO 4 - | 22.741.244 | 12.335.223 | 18.384.648 | 22.739.671 | | 1.573 | 91.741.244 | 38.983.888 | 4.326.427 | 37.164.663 | 25.541.819 |
| TOTALE IMPER. | 1.566.675.295 | 622.852.598 | 915.586.982 | 1,538,439,488 | 72.700 | 27.708,515 | 3,969,794,886 | 1,669,629,615 | 4,353,111 | 2,305,828,388 | 1,793,868,407 |

XII LEGISLATURA - DISEGNI DI LEGGE E RELAZIONI - DOCUMENTI

CONTO ECONOMICO DELL'ESERCIZIO 1990 - PARTE PRIMA

ENTRATE E SPESE FINANZIARIE CORRENTI

| | | |
|--|------------------|----------------|
| <u>TITOLO II</u> | | |
| <u>ENTRATE DERIVANTI DA TRASFERIMENTI CORRENTI</u> | | |
| Cat. 3 - Trasferimenti dallo Stato | L. 1.156.279.210 | L. 28.190.435 |
| Cat. 4 - Trasferimenti da parte delle regioni | L. 11.000.000 | |
| Cat. 6 - Trasferimenti da altri Enti | L. 29.700.000 | L. 382.383.744 |
| <u>TITOLO III</u> | | |
| <u>ALTRE ENTRATE</u> | | |
| Cat. 7 - Entrate derivanti dalla vendita, ecc. | L. 312.428.869 | L. 525.838.265 |
| Cat. 8 - Redditi e proventi patrimoniali | L. 4.541.229 | L. 5.091.000 |
| Cat. 9 - Poste correttive, compensative, ecc. | L. 5.563.805 | L. 56.198.927 |
| Cat. 10 - Entrate non classificabili in altre voci | L. 500.000 | L. 1.111.060 |
| Totale parte prima (1) | L. 1.570.013.113 | L. 998.813.437 |

COMPONENTI CHE NON DANNO LUOGO A MOVIMENTI FINANZIARI

| | | |
|--|------------------|----------------|
| <u>AMMORTAMENTI E DEPERIMENTI</u> | | |
| - Immobili | L. 68.485.480 | |
| - Impianti, attrezzi, macchine | L. 387.631.721 | |
| - Automobili, mobili, ecc. | L. 56.280.044 | |
| Quota esercizio per adeguamento anno in corso | L. 19.000.000 | |
| fondo indennità anzianità | | |
| <u>VARIAZIONI PATRIMONIALI STRAORDINARIE</u> | | |
| <u>SOPRAVVIVENZE PASSIVE</u> | | |
| - Per residui passivi | L. 72.700 | |
| - Per eliminazione beni | L. 85.322.121 | |
| <u>INSUSISTENZE ATTIVE</u> | | |
| Residui attivi | L. 995.494 | |
| Precedenze delle spese impegnate in C/Capitale | | L. 330.583.758 |
| sulle entrate accertate | | |
| in C/Capitale | | |
| Totale parte seconda (2) | L. 948.371.328 | |
| Totale generale (1+2) | L. 1.947.184.759 | |
| Avanzo economico | L. 72.171.768 | |
| Totale a pareggio | L. 2.019.356.527 | |

XII LEGISLATURA - DISEGNI DI LEGGE E RELAZIONI - DOCUMENTI

SITUAZIONE AMMINISTRATIVA

| | | | |
|---|---------------------------|----|------------------------------|
| CONSISTENZA DELLA CASSA ALL'INIZIO DELL'ESERCIZIO | | £. | 1.175.519.458 |
| RISCOSSIONI | in c/ competenza | £. | 1.688.457.280 |
| | in c/ residui | £. | 180.437.795 £. 1.868.895.075 |
| PAGAMENTI | in c/ competenza | £. | 1.046.177.017 |
| | in c/ residui | £. | 622.852.598 £. 1.669.029.615 |
| CONSISTENZA DELLA CASSA ALLA FINE DELL'ESERCIZIO | | £. | 1.375.384.918 |
| RESIDUI ATTIVI | degli esercizi precedenti | £. | 523.671.226 |
| | dell'esercizio | £. | 406.809.186 £. 930.480.412 |
| RESIDUI PASSIVI | degli esercizi precedenti | £. | 915.586.882 |
| | dell'esercizio | £. | 877.473.525 £. 1.793.060.407 |
| AVANZO/DISAVANZO D'AMMINISTRAZIONE ALLA FINE DELL'ESERCIZIO | | £. | 512.804.923 |

XII LEGISLATURA - DISEGNI DI LEGGE E RELAZIONI - DOCUMENTI

SITUAZIONE PATRIMONIALE AL 31-12-90

| ATTIVITA' | consistenze | | differenze | |
|--|---------------|---------------|-------------|------------|
| | al 1-1-1990 | al 31-12-1990 | in più | in meno |
| DISPONIBILITA' LIQUIDE | | | | |
| Casse | 1.175.519.450 | 1.375.384.918 | 199.865.460 | |
| Banche | | | | |
| Conti correnti postali | 670.771 | 670.771 | | |
| Altri conti correnti | | | | |
| | 1.176.190.229 | 1.376.055.689 | 199.865.460 | |
| RESIDUI ATTIVI | | | | |
| Crediti verso lo Stato ed altri enti | 608.240.940 | 870.056.530 | 261.815.590 | |
| Crediti verso iscritti, soci e terzi contribuenti | | | | |
| Crediti verso acquirenti, utenti ecc. | 93.983.346 | 57.788.333 | | 36.195.013 |
| Crediti diversi | | | | |
| | 702.224.286 | 927.844.863 | 261.815.590 | 36.195.013 |
| CREDITI BANCARI E FINANZIARI | | | | |
| Depositi vincolati | 90.467.536 | 108.493.193 | 18.025.657 | |
| Mutui ed anticipazioni attive | | | | |
| Crediti per annualità, semestralità, ecc. scontate a terzi | | | | |
| Prestiti al personale | | | | |
| Crediti verso gestioni autonome | | | | |
| Depositi cauzionali | 624.000 | 774.000 | 150.000 | |
| Crediti diversi bancari e finanziari | 2.880.229 | 2.635.549 | | 244.680 |
| | 93.971.765 | 111.902.742 | 18.175.657 | 244.680 |

XII LEGISLATURA - DISEGNI DI LEGGE E RELAZIONI - DOCUMENTI

SITUAZIONE PATRIMONIALE AL 31-12-90

| ATTIVITA' | consistenze | | differenze | |
|---|---------------|---------------|------------|---------|
| | al 1-1-1990 | al 31-12-1990 | in più | in meno |
| RIMANENZE ATTIVE D'ESERCIZIO | | | | |
| Rimanenze di prodotti | | | | |
| Rimanenze di materie prime e materiali di consumo | | | | |
| Rimanenze di viveri | | | | |
| Rimanenze diverse | | | | |
| Risconti attivi | | | | |
| | | | | |
| INVESTIMENTI MOBILIARI | | | | |
| Partecipazioni azionarie | | | | |
| Conferimenti e quote in altri enti | | | | |
| Titoli emessi o garantiti dallo Stato ed assimilati | | | | |
| Obbligazioni e cartelle fondiarie | | | | |
| Buoni postali | | | | |
| Altri titoli di credito | | | | |
| | | | | |
| IMMOBILI | | | | |
| Edifici | 2.274.571.066 | 2.310.938.373 | 36.441.890 | 74.583 |
| Costruzioni in corso | | | | |
| Diritti reali | 39.397.565 | 39.397.565 | | |
| | 2.313.968.631 | 2.350.335.938 | 36.441.890 | 74.583 |

XII LEGISLATURA - DISEGNI DI LEGGE E RELAZIONI - DOCUMENTI

SITUAZIONE PATRIMONIALE AL 31-12-90

| ATTIVITA' | consistenze | | differenze | |
|---|---------------|---------------|-------------|-------------|
| | al 1-1-1990 | al 31-12-1990 | in più | in meno |
| IMMOBILIZZAZIONI TECNICHE | | | | |
| Impianti, attrezzature e macchinari | 2.519.718.489 | 2.833.300.681 | 398.829.730 | 85.247.538 |
| Automezzi | 94.084.588 | 94.084.588 | | |
| Mobili e macchine d'ufficio | 250.383.445 | 269.781.110 | 19.397.665 | |
| Biblioteca | 88.863.945 | 105.679.559 | 16.815.614 | |
| | 2.953.050.467 | 3.302.845.938 | 435.043.009 | 85.247.538 |
| ALTRI COSTI PLURIENNALI | | | | |
| Spese di costituzione, ampliamento e riorganizzazioni | | | | |
| Costi e perdite emissione prestiti | | | | |
| Costi pluriennali diversi | | | | |
| | | | | |
| | | | | |
| TOTALE ATTIVITA' | 7.239.405.378 | 8.068.985.170 | 951.191.606 | 121.761.814 |
| DEFICIT PATRIMONIALE | | | | |
| Disavanzo economico esercizi precedenti | 523.548.988 | | | |
| Disavanzo economico dell'esercizio | | | | |
| | 523.548.988 | | | |
| | | | | |
| TOTALE A PAREGGIO | 7.762.954.366 | | | |
| CONTI D'ORDINE | | | | |
| Valori di terzi depositati a cauzione, a garanzia, ecc. | | | | |

XII LEGISLATURA - DISEGNI DI LEGGE E RELAZIONI - DOCUMENTI

SITUAZIONE PATRIMONIALE AL 31-12-90

| ATTIVITA' | consistenze | | differenze | |
|---------------|-------------|---------------|------------|---------|
| | al 1-1-1990 | al 31-12-1990 | in più | in meno |
| Conti diversi | | | | |
| | | | | |
| | | | | |



p. c. c.
 all'originale
 Roma li 7 MAG 1991
 DIRETTORE (RAORDINARIO)
 (Prof. Camilli)

XII LEGISLATURA - DISEGNI DI LEGGE E RELAZIONI - DOCUMENTI

SITUAZIONE PATRIMONIALE AL 31-12-90

| PASSIVITA' | consistenze | | differenze | |
|--|---------------|---------------|-------------|------------|
| | al 1-1-1990 | al 31-12-1990 | in più | in meno |
| DEBITI DI TESORERIA | | | | |
| Anticipazioni del tesoriere | | | | |
| Scoperti di conto corrente | | | | |
| RESIDUI PASSIVI | | | | |
| Debiti verso lo Stato ed altri enti | 97.731.000 | 97.153.846 | | 577.154 |
| Debiti verso iscritti, soci e terzi per prestazioni dovute | 60.233.339 | 2.166.100 | | 58.067.239 |
| Debiti verso fornitori | 1.399.689.956 | 1.688.739.401 | 289.049.445 | |
| Debiti verso terzi per prestazioni ricevute | 8.421.000 | 5.001.060 | | 3.419.940 |
| Debiti diversi | | | | |
| | 1.566.075.295 | 1.793.060.407 | 289.049.445 | 62.064.333 |
| DEBITI BANCARI E FINANZIARI | | | | |
| Mutui ed anticipazioni passive | | | | |
| Obbligazioni in circolazione | | | | |
| Debiti verso il personale per depositi | | | | |
| Debiti verso gestioni autonome | | | | |
| Debiti diversi bancari e finanziari | | | | |
| RIMANENZE PASSIVE DI ESERCIZIO | | | | |
| Riserve tecniche | | | | |

XII LEGISLATURA - DISEGNI DI LEGGE E RELAZIONI - DOCUMENTI

SITUAZIONE PATRIMONIALE AL 31-12-90

| PASSIVITA' | consistenze | | differenze | |
|---|----------------------|----------------------|--------------------|-------------------|
| | al 1-1-1990 | al 31-12-1990 | in più | in meno |
| Risconti passivi | | | | |
| FONDI DI ACCANTONAMENTI VARI | | | | |
| Fondo liquidazione indennità anzianità personale | 90.467.536 | 108.493.193 | 18.025.657 | |
| Fondo imposte e tasse | | | | |
| Fondi rischi | | | | |
| Fondi per accantonamenti diversi | | | | |
| | 90.467.536 | 108.493.193 | 18.025.657 | |
| POSTE RETTIFICATIVE DELL'ATTIVO | | | | |
| Fondo svalutazione crediti | | | | |
| Fondo svalutazione titoli e partecipazioni | | | | |
| Fondo ammortamento immobili | 68.237.131 | 136.722.621 | 68.485.490 | |
| Fondo ammortamento impianti, attrezzature e macchinari | 805.532.316 | 1.193.164.037 | 387.631.721 | |
| Fondo ammortamento automezzi, mobili e macchinari d'ufficio | 147.243.935 | 203.523.979 | 56.280.044 | |
| | 1.021.013.382 | 1.533.410.637 | 512.397.255 | |
| TOTALE PASSIVITA' | 2.677.556.213 | 3.434.964.237 | 819.472.357 | 62.064.333 |
| PATRIMONIO NETTO | | | | |
| Fondo di dotazione | | | | |

XII LEGISLATURA - DISEGNI DI LEGGE E RELAZIONI - DOCUMENTI

SITUAZIONE PATRIMONIALE AL 31-12-90

| PASSIVITA' | consistenze | | differenze | |
|--|----------------------|----------------------|--------------------|--------------------|
| | al 1-1-1990 | al 31-12-1990 | in più | in meno |
| Riserve obbligatorie | | | | |
| Riserve facoltative | | | | |
| Fondo rivalutazione conguaglio monetario | | | | |
| Avanzo economico esercizi precedenti | 5.085.398.153 | 4.561.849.165 | | 523.548.988 |
| Avanzo economico dell'esercizio | | 72.171.768 | 72.171.768 | |
| | 5.085.398.153 | 4.634.020.933 | 72.171.768 | 523.548.988 |
| | | | | |
| TOTALE A PAREGGIO | 7.762.954.366 | 8.068.985.170 | 691.644.125 | 585.613.321 |
| CONTI D'ORDINE | | | | |
| Terzi per valori depositati a cauzione, a garanzia, ecc. | | | | |
| Conti diversi | | | | |
| | | | | |
| | | | | |



p. c. c.
 all'originale
 Roma, li **7 MAG 1991**
 DIRETTORE ORDINARIO
 (Prof. *Camilli*)

XII LEGISLATURA - DISEGNI DI LEGGE E RELAZIONI - DOCUMENTI

LISTA RESIDUI ATTIVI PER L'ANNO 1991

| 1201 | ACC. | ANNO | DESCRIZIONE | DEBITORE | AMMONTARE |
|------------------------|-------|------|--|------------------------------|------------|
| CAPITOLO 203020 | | | | | |
| 1201 | 00120 | 89 | D.M. 90 N. 7241/99 borse laureati | M.A.F. ROMA | 16.200.000 |
| 1201 | 00121 | 90 | D.M. 201 N. 7241/90 borse laureati | M.A.F. ROMA | 9.000.000 |
| 1201 | 00120 | 90 | D.M. 200 N. 7241/90 borse diplomati | M.A.F. ROMA | 7.500.000 |
| 1201 | 00121 | 90 | D.M. 144 N. 7241/90 borse diplomati | M.A.F. ROMA | 7.500.000 |
| TOTALE CAPITOLO | | | | | 42.000.000 |
| CAPITOLO 203022 | | | | | |
| 1201 | 00164 | 90 | Not. 20-87 D.M. del 25/8/89 | M.A.F. TREVIGLIO | 70.000.000 |
| 1201 | 00143 | 90 | Saldo del contributo MAF di L. n. 840000 D.M. 21.12/89 | M.A.F. TREVIGLIO | 29.746.840 |
| TOTALE CAPITOLO | | | | | 99.746.840 |
| CAPITOLO 203026 | | | | | |
| 1201 | 00025 | 89 | POC 3° e 4° anno | M.A.F. TREVIGLIO | 29.358.920 |
| 1201 | 00122 | 90 | POC 5° anno | M.A.F. TREVIGLIO | 21.780.000 |
| TOTALE CAPITOLO | | | | | 51.138.920 |
| CAPITOLO 203029 | | | | | |
| 1201 | 00154 | 90 | D.M. 203/7240/90 14/7/90 (Prog. triennale di ricerca F.F.) | M.A.F. TREVIGLIO | 65.799.500 |
| TOTALE CAPITOLO | | | | | 65.799.500 |
| CAPITOLO 307010 | | | | | |
| 1201 | 00054 | 89 | Fatt. N. 1190 prod. 89 | TADINI VITTORIO | 2.319.500 |
| 1201 | 00141 | 90 | Insiolato oietto | Az. Agr. FACCHINETTI P. & E. | 500.000 |
| 1201 | 00159 | 90 | Fieno loietto Prod. 90 | AZIENDA ISMA TREVIGLIO | 87.400 |
| 1201 | 00160 | 90 | Fieno loietto prod. 90 | AZIENDA ISMA TREVIGLIO | 2.400.730 |
| 1201 | 00161 | 90 | Fieno loietto | AZIENDA ISMA TREVIGLIO | 6.000.000 |
| 1201 | 00162 | 90 | Fieno di loietto | Az. Agr. TIRABOSCHI LINO | 2.000.000 |
| TOTALE CAPITOLO | | | | | 14.000.990 |
| CAPITOLO 307034 | | | | | |
| 1201 | 00140 | 90 | Certificazione | Az. Agr. F.lli PIZZOCCHERO | 420.400 |
| 1201 | 00144 | 90 | Fatt. N. 8 | OFFICINE SGARIBOLDI s.n.c. | 11.900.000 |
| 1201 | 00145 | 90 | Fatt. N. 48 | LIBORIO NATALE | 205.600 |
| 1201 | 00146 | 90 | Fatt. N. 47 | LIBORIO FRANCESCO | 285.600 |
| 1201 | 00147 | 90 | Fatt. N. 17-18-19 | S + L + M | 9.917.460 |
| 1201 | 00148 | 90 | Fatt. N. 14 | AZ. AGR. ALBERTI AUGUSTO | 142.800 |
| 1201 | 00149 | 90 | Fatt. N. 42 | S + L + M | 9.199.890 |
| TOTALE CAPITOLO | | | | | 32.159.750 |

XII LEGISLATURA - DISEGNI DI LEGGE E RELAZIONI - DOCUMENTI

LISTA RESIDUI ATTIVI PER L'ANNO 1991

| SEZ. | N°ACC. | ANNO | DESCRIZIONE | DEBITORE | AMMONTARE | |
|------------------------|--------|------|---|-----------------------------|-----------------|-----------|
| CAPITOLO 308010 | | | | | | |
| 1201 | 00153 | 90 | Fitto 4°trimestre 90 | LAMORATTA-BISAGLIA | 120,0 | |
| | | | | | TOTALE CAPITOLO | 120,0 |
| CAPITOLO 308030 | | | | | | |
| 1200 | 000051 | 89 | Interessi attivi | *** DEBITORI DIVERSI *** | 20,0 | |
| 1200 | 00162 | 90 | Int.conto frutt.Banca Italia | TESOPERIA - ROMA | 2.694,7 | |
| | | | | | TOTALE CAPITOLO | 2.714,7 |
| CAPITOLO 309010 | | | | | | |
| 1200 | 00050 | 89 | IRPS 56 | L. N. F. S. Roma | 1.000,0 | |
| 1200 | 00051 | 89 | Rimb. IRPEG 87 | ESATTORIA (salarziata Roma) | 1.495,0 | |
| 1200 | 00052 | 89 | Pub. ILOR 87 | ESATTORIA (salarziata Roma) | 1.000,0 | |
| 1201 | 00150 | 90 | Risborso spese tel. 4°triv. | LAMORATTA-BISAGLIA | 10,0 | |
| 1201 | 00157 | 90 | Risborso acqua | COLZANI GIUSEPPE | 10,0 | |
| 1201 | 00158 | 90 | Risborso riscaldamento | COLZANI GIUSEPPE | 1.000,0 | |
| | | | | | TOTALE CAPITOLO | 4.515,0 |
| CAPITOLO 310010 | | | | | | |
| 1201 | 00142 | 90 | Convenzione AGIP | AGIP | 100,0 | |
| | | | | | TOTALE CAPITOLO | 100,0 |
| CAPITOLO 515010 | | | | | | |
| 1201 | 00026 | 89 | D.M. 50 Imp. elettr. SOP | M.A.F. TREVIGLIO | 2.500,0 | |
| 1201 | 00027 | 89 | D.M. 7 87 Man. str. SOP | M.A.F. TREVIGLIO | 2.100,0 | |
| 1201 | 00028 | 89 | D.M. 112/87 Imp. antinc. SOP | M.A.F. TREVIGLIO | 10.542,0 | |
| 1201 | 00029 | 89 | D.M. 88 7232/88 | M.A.F. TREVIGLIO | 3.025,0 | |
| 1201 | 00033 | 89 | D.M. 69 7232/88 | M.A.F. TREVIGLIO | 10.000,0 | |
| 1201 | 00034 | 89 | D.M. 90 7232/88 | M.A.F. TREVIGLIO | 18.000,0 | |
| 1201 | 00035 | 89 | D.M. 51 7232/88 | M.A.F. TREVIGLIO | 3.000,0 | |
| 1200 | 00126 | 90 | D.M. 247 N. 7232/90 Attrezzature tecniche | M.A.F. ROMA | 177.450,0 | |
| | | | | | TOTALE CAPITOLO | 158.617,0 |
| CAPITOLO 515016 | | | | | | |
| 1201 | 00036 | 89 | POC 88/89 | M.A.F. TREVIGLIO | 12.437,0 | |
| | | | | | TOTALE CAPITOLO | 12.437,0 |
| CAPITOLO 722010 | | | | | | |
| 1001 | 000081 | 89 | Afficio imposte | ESATTORIA (salarziata Roma) | 150,0 | |



p. c. c.
 all'originale
- 7 MAG 1991
 DIRETTORE STRAORDINARIO
 (Prof. *Carlo Casamilli*)

XII LEGISLATURA - DISEGNI DI LEGGE E RELAZIONI - DOCUMENTI

LISTA RESIDUI ATTIVI PER L'ANNO 1991

| DESCRIZIONE | ANNO | DESCRIZIONE | DEBITORE | AMMONTARE |
|-------------|------|-------------|-----------------|-------------|
| | | | TOTALE CAPITOLO | 930.94 |
| | | | TOTALE GENERALE | 930.480.410 |



p. c. c.
all'originale
Roma il **7 MAG 1991**
PRESIDENTE (RACCOMANDA)
(Prof. *[Signature]* Comm. III)

XII LEGISLATURA - DISEGNI DI LEGGE E RELAZIONI - DOCUMENTI

LISTA RESIDUI PASSIVI PER L'ANNO 1991

| SEC. | N°IMP. | ANNO | DESCRIZIONE | CREDITORE | AMMONTARE |
|-------|--------|------|------------------------|---|------------|
| | | | CAPITOLO 101050 | | |
| 12001 | 00875 | 90 | Missione | BORGATO BERGIO | 202.00 |
| | | | | TOTALE CAPITOLO | 202.00 |
| | | | CAPITOLO 102050 | | |
| 12001 | 00893 | 90 | Missioni 90 | POCHI DANIELE ed altri | 90.000 |
| 12011 | 00960 | 90 | Missione | LAURELLI UMBERTO | 150.000 |
| 12011 | 00961 | 90 | Missione | GATTI DOMENICO | 120.000 |
| | | | | TOTALE CAPITOLO | 360.000 |
| | | | CAPITOLO 102054 | | |
| 12011 | 00786 | 90 | Missione | REISAGLIA CARLO | 230.000 |
| | | | | TOTALE CAPITOLO | 230.000 |
| | | | CAPITOLO 102056 | | |
| 12011 | 00864 | 90 | Miss. Dic. | GATTI PAOLO | 146.400 |
| | | | | TOTALE CAPITOLO | 146.400 |
| | | | CAPITOLO 102060 | | |
| 12001 | 00894 | 90 | Missioni Germania | COATE LUIGI ed altri | 563.360 |
| | | | | TOTALE CAPITOLO | 563.360 |
| | | | CAPITOLO 102080 | | |
| 12001 | 00171 | 89 | CAU 85-86 | S.C.A.U. ROMA | 38.920.330 |
| 12001 | 00810 | 90 | inal. | I N A I L Roma 1 | 3.548.800 |
| 12001 | 00949 | 90 | Rit. prev. | TESORERIA PROVINCIALE DELLO STATO -ROMA | 542.520 |
| 12001 | 00951 | 90 | 3°4° SCAU 90 | S.C.A.U. ROMA | 6.590.190 |
| 12011 | 00925 | 90 | 3°4° trim. | S.C.A.U. TRVIGLIO | 9.460.200 |
| | | | | TOTALE CAPITOLO | 58.775.160 |
| | | | CAPITOLO 102083 | | |
| 12011 | 00888 | 90 | 3°4° trim. 90 | S.C.A.U. TRVIGLIO | 8.300.000 |
| | | | | TOTALE CAPITOLO | 8.300.000 |
| | | | CAPITOLO 102100 | | |
| 12011 | 00785 | 90 | Corso inglese | CLARKE'S LANGUAGE CENTRE | 672.000 |

XII LEGISLATURA - DISEGNI DI LEGGE E RELAZIONI - DOCUMENTI

LISTA RESIDUI PASSIVI PER L'ANNO 1991

| SEZ. | N°IMP. | ANNO | DESCRIZIONE | CREDITORE | AMMONTARE |
|------|--------|------|----------------------------------|--|-----------|
| 1201 | 00929 | 90 | Fatt.N. | APASOFT COMPUTER snc di Gaspari Daniela & C. | 476,0 |
| 1201 | 00930 | 90 | Fatt.N. | APASOFT COMPUTER snc di Gaspari Daniela & C. | 416,5 |
| 1201 | 00931 | 90 | Fatt.N. | CLARKE'S LANGUAGE CENTRE | 336,6 |
| | | | | TOTALE CAPITOLO | 1.900,5 |
| | | | CAPITOLO 104020 | | |
| 1200 | 00809 | 90 | Nov.90 | ENEL RM Zona Tivoli | 1.803,3 |
| 1200 | 00955 | 90 | Enel dic.90 | ENEL RM Zona Tivoli | 2.000,0 |
| 1201 | 00808 | 90 | Dic.90 | ENEL zona di Treviglio | 709,5 |
| | | | | TOTALE CAPITOLO | 4.532,8 |
| | | | CAPITOLO 104030 | | |
| 1200 | 00831 | 90 | BFE Roma | I.S.M.A. MONTEROTONDO S. | 47,6 |
| 1200 | 00952 | 90 | Riscaldamento 90 | GASOLTECNICA LAURENTINA S.p.A. | 9.671,9 |
| 1201 | 00784 | 90 | Riscaldamento | BRUSAMOLINOPETROLI di Brusamolino Armandeo Mario | 2.300,1 |
| | | | | TOTALE CAPITOLO | 12.020,0 |
| | | | CAPITOLO 104031 | | |
| 1201 | 00783 | 90 | Riscaldamento | BRUSAMOLINOPETROLI di Brusamolino Armandeo Mario | 1.700,1 |
| | | | | TOTALE CAPITOLO | 1.700,1 |
| | | | CAPITOLO 104033 | | |
| 1201 | 00782 | 90 | Riscaldamento | BRUSAMOLINOPETROLI di Brusamolino Armandeo Mario | 1.000,0 |
| | | | | TOTALE CAPITOLO | 1.000,0 |
| | | | CAPITOLO 104034 | | |
| 1201 | 00781 | 90 | Riscaldamento | BRUSAMOLINOPETROLI di Brusamolino Armandeo Mario | 2.627,7 |
| | | | | TOTALE CAPITOLO | 2.627,7 |
| | | | CAPITOLO 104040 | | |
| 1200 | 00859 | 90 | Pulizie Sede Dicembre Fatt.N.335 | ACQUARIO s.r.l. | 1.106,7 |
| 1201 | 00780 | 90 | Pulizie locali SOP | PULITECNICA | 1.671,0 |
| 1201 | 00917 | 90 | Fatt.n.126 | PULITECNICA | 808,6 |
| | | | | TOTALE CAPITOLO | 3.586,3 |
| | | | CAPITOLO 104060 | | |
| 1200 | 00826 | 90 | Posta | I.S.M.A. MONTEROTONDO S. | 555,0 |



p. c. c.
 all'originale
 Roma, li 7 MAG 1991
 DIRETTORE CAORDINARIO
 (Prof. Mario Commelli)

XII LEGISLATURA - DISEGNI DI LEGGE E RELAZIONI - DOCUMENTI

LISTA RESIDUI PASSIVI PER L'ANNO 1991

| SEZ. | N°IMP. | ANNO | DESCRIZIONE | CREDITORE | AMMONTARE |
|------|--------|------|--------------------------|---|-----------|
| 1201 | 00794 | 90 | 10° RFE SOP | S O P TREVIGLIO | 10,6 |
| 1201 | 00920 | 90 | R.F.E.Trev.11° | S O P TREVIGLIO | 103,0 |
| | | | | TOTALE CAPITOLO | 699,7 |
| | | | CAPITOLO 104064 | | |
| 1201 | 00793 | 90 | 10°RFE SOP | S O P TREVIGLIO | 138,6 |
| 1201 | 00916 | 90 | R.F.E.Trev.11° | S O P TREVIGLIO | 2,7 |
| | | | | TOTALE CAPITOLO | 151,9 |
| | | | CAPITOLO 104066 | | |
| 1201 | 00792 | 90 | 10° RFE SOP | S O P TREVIGLIO | 99,6 |
| 1201 | 00921 | 90 | R.F.E.Trev.11° | S O P TREVIGLIO | 5,1 |
| | | | | TOTALE CAPITOLO | 104,7 |
| | | | CAPITOLO 104070 | | |
| 1201 | 00830 | 90 | RFE Posa | S.O.M.A. MONTEPOTENCO S. | 15,7 |
| 1201 | 00791 | 90 | 10° RFE SOP | S O P TREVIGLIO | 200,1 |
| 1201 | 00817 | 90 | Progr. | LINEA INFORMATICA s.r.l. | 1,7 |
| | | | | TOTALE CAPITOLO | 217,5 |
| | | | CAPITOLO 104074 | | |
| 1201 | 00837 | 90 | Statgraphics | APL ITALIANA s.r.l. | 87,0 |
| 1201 | 00854 | 90 | Autosolid per Autocad | LINEA INFORMATICA s.r.l. | 1.019,7 |
| | | | | TOTALE CAPITOLO | 1.106,7 |
| | | | CAPITOLO 104080 | | |
| 1200 | 00811 | 90 | Annali | BALZANELLI & C. | 24.227,0 |
| 1201 | 00914 | 90 | Fatt.N.4/4E | I A C I C O s.r.l. | 125,0 |
| 1201 | 00915 | 90 | Fatt.N.309 | LE INFORMATORE AGRARIO | 254,0 |
| | | | | TOTALE CAPITOLO | 24.606,0 |
| | | | CAPITOLO 104090 | | |
| 1201 | 00832 | 90 | Fotocopie Sorsetti penne | CENTRO CARTOTECHICA SALARIA (di Graziani Anna Rita) | 138,2 |
| 1201 | 00913 | 90 | Fatt.N.184e | ESSEBI LINEA UFFICIO di Sterile Bruno | 180,0 |
| 1201 | 00919 | 90 | R.F.E.Trev. 11° | S O P TREVIGLIO | 2,7 |
| | | | | TOTALE CAPITOLO | 320,9 |
| | | | CAPITOLO 104094 | | |
| 1201 | 00954 | 90 | Fatt.N. | ESSEBI LINEA UFFICIO di Sterile Bruno | 190,7 |



p. c. c.
 all'originale
 Roma, li - 7 MAG. 1991
 DIRETTORE STRAORDINARIO
 (Prof. *Commili*)

XII LEGISLATURA - DISEGNI DI LEGGE E RELAZIONI - DOCUMENTI

LISTA RESIDUI PASSIVI PER L'ANNO 1991

| ANNO | DESCRIZIONE | CREDITORE | AMMONTARE | |
|------------------------|-------------|---|--|-----------|
| TOTALE CAPITOLI | | | 19.107 | |
| CAPITOLO 104100 | | | | |
| 1201 | 00755 | 90 Pianometri | ISALMOCIPAGNI VIGANO | 487,90 |
| 1201 | 00805 | 90 Piambiti spugna | IS C A M | 159,07 |
| 1201 | 00827 | 90 Materiale tec. vario | IS R E Emilio Factoria | 655,275 |
| 1201 | 00827 | 90 IRFE Row | I.S.M.A. MONTEROTONDO S. | 348,30 |
| 1201 | 00825 | 90 IRFE Row | I.S.M.A. MONTEROTONDO S. | 106,555 |
| 1201 | 00870 | 90 Fatt.N.877 | IS R E Emilio Factoria | 177,500 |
| 1201 | 00776 | 90 Laser | MARONE FRANCESCO | 479,457 |
| 1201 | 00777 | 90 Coppia laser | IS VI ELETTA s.r.l. di OGGIONI & RIVANELLI | 340,340 |
| 1201 | 00778 | 90 Perline parasigoli | PIANETTI UMBERTO | 269,472 |
| 1201 | 00779 | 90 Carrello Filiera Torcia saldatrice | F.I.I. FRIGERIO s.r.l. | 190,205 |
| 1201 | 00790 | 90 10"RFE SOP | IS O P TREVIGLIO | 366,320 |
| 1201 | 00895 | 90 Fatt.N.17 | IRIZZI ARMANDO | 238,000 |
| 1201 | 00910 | 90 Fatt.N.1847 | ESSEBI LINEA UFFICIO di Sterile Bruno | 209,347 |
| 1201 | 00911 | 90 Fatt.N.1854 | ESSEBI LINEA UFFICIO di Sterile Bruno | 366,757 |
| 1201 | 00912 | 90 Fatt.N.45 | IS I.A.D. s.p.a. Filiale di Treviglio | 110,310 |
| 1201 | 00920 | 90 R.F.E.Trev.11" | IS O P TREVIGLIO | 86,444 |
| 1201 | 00930 | 90 Fatt.N. | CONSORZIO AGRARIO PROVINCIALE BERGAMO | 874,275 |
| 1201 | 00934 | 90 Fatt.N. | CONSORZIO AGRARIO PROVINCIALE BERGAMO | 1.352,675 |
| 1201 | 00935 | 90 Fatt.N. 153 | IS O P TREVIGLIO | 11,630 |
| 1201 | 00936 | 90 Fatt.N. | ISA VISCONTI s.r.l. | 291,730 |
| 1201 | 00937 | 90 Fatt.N.179 31/01/90 | IS O P TREVIGLIO | 93,640 |
| 1201 | 00966 | 90 Fatt.N.5483 27/7/90 | IS O P TREVIGLIO | 5,355 |
| TOTALE CAPITOLO | | | 7.334,527 | |
| CAPITOLO 104101 | | | | |
| 1201 | 00880 | 90 Fatt.N.8885 | F.I.I. FRIGERIO s.r.l. | 190,880 |
| 1201 | 00881 | 90 Fatt.N.8889 | F.I.I. FRIGERIO s.r.l. | 84,640 |
| 1201 | 00892 | 90 Fatt.N.9283 | F.I.I. FRIGERIO s.r.l. | 110,465 |
| 1201 | 00883 | 90 Fatt.N. | IS O P TREVIGLIO | 128,995 |
| 1201 | 00884 | 90 Fatt.N. | LINEA INFORMATICA s.r.l. | 348,670 |
| 1201 | 00885 | 90 Fatt.N. | LINEA INFORMATICA s.r.l. | 337,960 |
| 1201 | 00886 | 90 Fatt.N. | EREDI RIVA RAFFAELE s.r.l. | 400,000 |
| 1201 | 00887 | 90 Fatt.N. | LINEA INFORMATICA s.r.l. | 492,660 |
| 1201 | 00923 | 90 R.F.E.Trev.11" | IS O P TREVIGLIO | 50,730 |
| TOTALE CAPITOLO | | | 2.152,000 | |
| CAPITOLO 104104 | | | | |
| 1200 | 00816 | 90 Rip.nacc. meiz | OFFICINE TAVALAZZI | 8.163,400 |
| 1200 | 00946 | 90 Sistemazione deceleratore | VOLPI CARLO | 952,000 |
| 1201 | 00890 | 90 Fatt.N. | LINEA INFORMATICA s.r.l. | 190,400 |
| 1201 | 00906 | 90 Fatt.N.456 | COLORIFICIO CENTRALE di Robecchi Emilio | 130,000 |
| 1201 | 00907 | 90 Fatt.N.1848 | ESSEBI LINEA UFFICIO di Sterile Bruno | 241,210 |
| 1201 | 00908 | 90 Fatt.N.198 | MARONE FRANCESCO | 400,550 |

XII LEGISLATURA - DISEGNI DI LEGGE E RELAZIONI - DOCUMENTI

LISTA RESIDUI PASSIVI PER L'ANNO 1991

| SEZ. | N°IMP. | ANNO | DESCRIZIONE | CREDITORE | AMMONTARE |
|------|--------|------|------------------------------------|--|-----------|
| 1201 | 00900 | 90 | Fatt.N.901.83: | S. A. P. Bologna | 222.45 |
| | | | | TOTALE CAPITOLO | 10.229.64 |
| | | | CAPITOLO 104110 | | |
| 1200 | 00795 | 90 | Cameradaria | ISA.RI.DC. s.r.l. | 30.74 |
| 1200 | 00797 | 90 | Cinghie olio acqua dst. ecc. | IRAS TRATTOPI s.r.l. | 320.21 |
| 1200 | 03799 | 90 | Pasticche molle | IP. A. C. s.r.l. | 40.00 |
| 1200 | 00815 | 90 | Trasporto Raccogliatrice mele | OFFICINE TAVALEZZI | 1.563.50 |
| 1200 | 00820 | 90 | RFE Roma | II.S.N.A. MONTEROTONDO S. | 59.53 |
| 1201 | 00789 | 90 | 10*RFE SQ | IS O P TREVIGLIO | 107.84 |
| 1201 | 00932 | 90 | Fatt.N.762 | CENTRO GOMME S.N.C.di Bresciano Laura & C. | 207.295 |
| 1201 | 00903 | 90 | Fatt.N.761 | CENTRO GOMME S.N.C.di Bresciano Laura & C. | 190.40 |
| 1201 | 00904 | 90 | Fatt.N.1 | IBERETTA GUIDO | 1.221.44 |
| 1201 | 00905 | 90 | Fatt.N.190 | IBERETTA GUIDO | 316.54 |
| 1201 | 00924 | 90 | E.F.E.Trev.1* | IS O P TREVIGLIO | 88.70 |
| 1201 | 00938 | 90 | Fatt.N. | F.lli Gatti | 498.13 |
| | | | | TOTALE CAPITOLO | 5.150.75 |
| | | | CAPITOLO 104114 | | |
| 1201 | 00775 | 90 | Gasolio benzina | INIEGO MASSIMO | 560.40 |
| | | | | TOTALE CAPITOLO | 560.40 |
| | | | CAPITOLO 104116 | | |
| 1201 | 00863 | 90 | Fatt.N.876 | S. M. A. di DONZELLI GIUSEPPE | 62.55 |
| 1201 | 00925 | 90 | R.F.E.Trev.11a | IS O P TREVIGLIO | 50.84 |
| | | | | TOTALE CAPITOLO | 113.39 |
| | | | CAPITOLO 104120 | | |
| 1200 | 00833 | 90 | Sost.tamburo fotoc. | IRAFI XEROX | 714.00 |
| 1200 | 00825 | 90 | Installazione gruppo di continuità | NUOVA MAGRINI GALILEO | 1.190.00 |
| 1200 | 00848 | 90 | Man. imp. telef. | ITEL s.r.l. | 2.435.50 |
| 1201 | 00939 | 90 | Fatt.N. | LINEA INFORMATICA s.r.l. | 476.00 |
| 1201 | 00940 | 90 | Fatt.N. | LOGGING TRONIC | 401.00 |
| | | | | TOTALE CAPITOLO | 5.214.50 |
| | | | CAPITOLO 104130 | | |
| 1200 | 00802 | 90 | Man.cab. | LELLI RENZO | 525.50 |
| 1200 | 00803 | 90 | Man.illuv. | LELLI RENZO | 895.590 |
| 1201 | 00774 | 90 | Manutenzione impianto elettrico | EREDI RIVA RAFFAELE s.r.l. | 315.505 |
| 1201 | 00941 | 90 | Fatt.N. | EREDI RIVA RAFFAELE s.r.l. | 102.040 |
| | | | | TOTALE CAPITOLO | 1.848.635 |

XII LEGISLATURA - DISEGNI DI LEGGE E RELAZIONI - DOCUMENTI

LISTA RESIDUI PASSIVI PER L'ANNO 1991

| SEZ. | N°IMP. | ANNO | DESCRIZIONE | CREDITORE | AMMONTARE | |
|------------------------|--------|------|---|--|-----------------|----------|
| CAPITOLO 104133 | | | | | | |
| 1201 | 00063 | 89 | RETTIF. CONS. 89 (RISTRUTTURAZ. CASA SALARIATI) | *** CREDITORI DIVERSI *** | 4.983,4 | |
| | | | | | TOTALE CAPITOLO | 4.983,4 |
| CAPITOLO 104134 | | | | | | |
| 1201 | 00771 | 90 | Serranda | MARONE FRANCESCO | 928,2 | |
| 1201 | 00772 | 90 | Riparazione cancello | 3 VI ELETTRA s.n.c. di OGGIONI & RAVANELLI | 178,5 | |
| 1201 | 00773 | 90 | Riparazione bruciatore | JOANNES BRUCIATORI | 435,5 | |
| 1201 | 00841 | 90 | Fatt.N.19 | NIEGO MASSIMO | 356,9 | |
| 1201 | 00847 | 90 | Scossaline | COLOMBO GIUSEPPE | 3.312,9 | |
| 1201 | 00868 | 90 | Braccioli e canali | COLOMBO GIUSEPPE | 2.589,4 | |
| 1201 | 00962 | 90 | Rifacimento vasca liquame | *** CREDITORI DIVERSI *** | 15.743,7 | |
| | | | | | TOTALE CAPITOLO | 23.745,2 |
| CAPITOLO 104180 | | | | | | |
| 1200 | 00825 | 90 | Modifica cabina imp.eletttr.tratt. | VOLPI CARLO | 595,0 | |
| 1201 | 00899 | 90 | Parc.del18/12/90 | GIAROLO FEDERICO | 105,0 | |
| 1201 | 00901 | 90 | Fatt.N.470 | INTERNATIONAL TRADUMIR ITALIA s.r.l. | 297,5 | |
| 1201 | 00942 | 90 | Fatt.N. | S O G E T | 439,7 | |
| 1201 | 00945 | 90 | Prog. imp.eletttr. | PELLICONI GIULIO | 1.071,0 | |
| | | | | | TOTALE CAPITOLO | 2.508,2 |
| CAPITOLO 104184 | | | | | | |
| 1200 | 00860 | 90 | Costruzione fiange | C.M.DI GASPARRI GIULIANA | 950,0 | |
| 1200 | 00901 | 90 | Collegamento decoder | C.M.DI GASPARRI GIULIANA | 450,0 | |
| 1200 | 00923 | 90 | LEGATURA LIBRI | ORSINI DOMENICO | 257,0 | |
| 1201 | 00900 | 90 | Traduzioni | INTERNATIONAL TRADUMIR ITALIA s.r.l. | 297,5 | |
| 1201 | 00948 | 90 | Fatt.N. 52 | S O G E T | 238,0 | |
| | | | | | TOTALE CAPITOLO | 2.192,5 |
| CAPITOLO 104200 | | | | | | |
| 1200 | 00796 | 90 | Visita fiscale | U S L VARIE PGMA | 22,7 | |
| 1201 | 00770 | 90 | Acc.san.acqua | U S L 29 BERGAMO | 237,5 | |
| | | | | | TOTALE CAPITOLO | 260,2 |
| CAPITOLO 105010 | | | | | | |
| 1200 | 00098 | 89 | Borse di studio laureati 89 (N. 2) | ROMOLI EDGARDO | 1.500,0 | |
| 1200 | 00001 | 90 | 1°rata dic. 90 | ROMOLI EDGARDO | 1.500,0 | |
| 1200 | 00002 | 90 | 3°rata borsa di studio | ROMOLI EDGARDO | 1.500,0 | |
| 1200 | 00003 | 90 | 2°rata genn.91 | ROMOLI EDGARDO | 1.500,0 | |



p. c. c.
 all'originale
 Roma il 7 MAG 1991
 DIRETTORE ORDINARIO
 (Prof. ...)

XII LEGISLATURA - DISEGNI DI LEGGE E RELAZIONI - DOCUMENTI

LISTA RESIDUI PASSIVI PER L'ANNO 1991

| SEZ. | N°IMP. | ANNO | DESCRIZIONE | CREDITORE | AMMONTARE |
|------------------------|--------|------|---|--|-----------|
| | | | | TOTALE CAPITOLO | 72.000,0 |
| CAPITOLO 107030 | | | | | |
| 1200 | 00950 | 90 | Corr. Contratto | CASSA DI RISPARMIO DI RIRTI | 5.000,0 |
| 1201 | 03926 | 90 | R.F.E.Trev. II* | S O P TREVIGLIO | 20,0 |
| | | | | TOTALE CAPITOLO | 5.020,0 |
| CAPITOLO 110050 | | | | | |
| 1200 | 00170 | 89 | Oblazione BB per rapp.USL | *** CREDITORI DIVERSI *** | 7.000,0 |
| 1201 | 00898 | 90 | Fatt.N.913 | CASCAMIFICIO DI TREVIGLIO di Taroni p.i. Antonio | 129,0 |
| | | | | TOTALE CAPITOLO | 7.029,0 |
| CAPITOLO 211050 | | | | | |
| 1201 | 00094 | 89 | Appr. app. scientifici (sup. prove Trev.) | *** CREDITORI DIVERSI *** | 136.240,0 |
| 1201 | 00095 | 89 | Formazione pista prove (sup. prove Trev.) | *** CREDITORI DIVERSI *** | 74.630,0 |
| 1201 | 00096 | 89 | Costr. tre imp. fissi (sup. prove Trev.) | *** CREDITORI DIVERSI *** | 213.000,0 |
| 1201 | 00097 | 89 | Formazione sala prove (sup. prove Trev.) | *** CREDITORI DIVERSI *** | 218.240,0 |
| | | | | TOTALE CAPITOLO | 702.110,0 |
| CAPITOLO 212010 | | | | | |
| 1200 | 00806 | 90 | Carrello armadio | COSSA ARREDAMENTI s.r.l. | 150,0 |
| 1201 | 00769 | 90 | Armadio Portacomputer portastampante | ESSEBI LINEA UFFICIO di Sterile Bruno | 100,0 |
| 1201 | 00841 | 90 | Fatt.N.1845 | ESSEBI LINEA UFFICIO di Sterile Bruno | 154,0 |
| 1201 | 00875 | 90 | Fatt.N.1844 | ESSEBI LINEA UFFICIO di Sterile Bruno | 113,0 |
| | | | | TOTALE CAPITOLO | 517,0 |
| CAPITOLO 212013 | | | | | |
| 1201 | 00820 | 90 | Poltroncina | ESSEBI LINEA UFFICIO di Sterile Bruno | 1.428,0 |
| | | | | TOTALE CAPITOLO | 1.428,0 |
| CAPITOLO 212014 | | | | | |
| 1201 | 00891 | 90 | Fatt.N. | POKER TENDE CARAMITA ETTORE | 104,0 |
| 1201 | 00892 | 90 | Fatt.N. | POKER TENDE CARAMITA ETTORE | 100,0 |
| 1201 | 00897 | 90 | Fatt.N.1843 | ESSEBI LINEA UFFICIO di Sterile Bruno | 127,0 |
| | | | | TOTALE CAPITOLO | 331,0 |
| CAPITOLO 212020 | | | | | |
| 1200 | 00812 | 90 | Dizionario tecnico | LIBRERIE FRANCAISE LA PROCURE s.r.l. | 195,0 |



p. c. c.
 all'originale
 Re. 7 MAG 1991
 U. STAMPONE (PROVVISORIO)
 (Prof. ... mmili)

XII LEGISLATURA - DISEGNI DI LEGGE E RELAZIONI - DOCUMENTI

LISTA RESIDUI PASSIVI PER L'ANNO 1991

| SEZ. | N°IMP. | ANNO | DESCRIZIONE | CREDITORE | AMMONTARE |
|------------------------|--------|------|---|---------------------------------------|-----------|
| 1200 | 00813 | 90 | Repertorio professionale | ETAS PERIODICI | 75,0 |
| 1200 | 00847 | 90 | Costruzioni rurali | A.L.A. Libreria Politecnica | 60,00 |
| 1201 | 00876 | 90 | Fatt.N.21206 | JACKSON GRUPPO EDITORIALE | 370,7 |
| 1201 | 00878 | 90 | Fatt.N. | SPELTING & KUPFER s.r.l. | 273,6 |
| 1201 | 00879 | 90 | Fatt.N. | SPELTING & KUPFER s.r.l. | 545,0 |
| 1201 | 00927 | 90 | R.F.E.Trev.11* | S O P TREVIGLIO | 147,3 |
| 1201 | 00964 | 90 | Fatt.N.S3964 0/01/91 | S O P TREVIGLIO | 120,3 |
| 1201 | 00965 | 90 | Fatt.N. 3119/L 30/01/91 | S O P TREVIGLIO | 20,0 |
| 1201 | 00967 | 90 | Libri vari | LIBRERIA LEDI | |
| | | | | TOTALE CAPITOLO | 1.801,0 |
| CAPITOLO 212030 | | | | | |
| 1200 | 00814 | 90 | Computers e stampanti | VOLPI CARLO | 5.593,0 |
| 1200 | 00834 | 90 | Gruppo di continuità | MUOVA MAGRINI GALILEO | 25.942,0 |
| 1200 | 00840 | 90 | Plotter | LEANE INTERNATIONAL s.r.l. | 4.105,5 |
| 1200 | 00842 | 90 | Sistema grafico HP | SINFEL S.P.A. | 13.865,8 |
| 1200 | 00843 | 90 | Sensore laser | HAS AUTOMAZIONE s.r.l. | 5.944,0 |
| 1200 | 00844 | 90 | Dischi rigidi HP | SINFEL S.P.A. | 5.541,3 |
| 1200 | 00845 | 90 | Strumenti rilievo parametri | LEANE INTERNATIONAL s.r.l. | 17.343,0 |
| 1200 | 00846 | 90 | Multimetro HP | HEWLETT PACKARD ITALIANA S.P.A. | 6.014,2 |
| 1200 | 00852 | 90 | Sensore Lambrecht | MARIO BRUNO s.r.l. | 1.472,7 |
| 1200 | 00944 | 90 | Acquisto attrezzature con contributo acquedotto | *** CREDITORI DIVERSI *** | 395.603,0 |
| 1200 | 00953 | 90 | Carro ponte | *** CREDITORI DIVERSI *** | 96.284,0 |
| 1201 | 00836 | 90 | Penetrometro | GEOTISCO s.r.l. | 921,0 |
| 1201 | 00839 | 90 | Mattatoio | AMPERE S.P.A. | 10.714,0 |
| 1201 | 00851 | 90 | Plasticatrice | ESSEBI LINEA UFFICIO di Sterile Bruno | 2.975,0 |
| | | | | TOTALE CAPITOLO | 592.319,9 |
| CAPITOLO 212034 | | | | | |
| 1201 | 00819 | 90 | Stampante | LINEA INFORMATICA s.r.l. | 2.975,0 |
| 1201 | 00821 | 90 | Monitor scheda | LINEA INFORMATICA s.r.l. | 2.261,0 |
| 1201 | 00822 | 90 | Scanner | LINEA INFORMATICA s.r.l. | 3.570,0 |
| 1201 | 00838 | 90 | Diaproiettore Zeiss | FOTO ATTUALITA' di Cesni Giuseppe | 740,0 |
| 1201 | 00849 | 90 | Regolatrice | ESSEBI LINEA UFFICIO di Sterile Bruno | 833,0 |
| 1201 | 00869 | 90 | Fatt.N. | FOTO ATTUALITA' di Cesni Giuseppe | 478,8 |
| 1201 | 00870 | 90 | Fatt.N. | S I A P | 476,0 |
| 1201 | 00871 | 90 | Fatt.N. | S I A P | 59,5 |
| 1201 | 00872 | 90 | Fatt.N. | LINEA INFORMATICA s.r.l. | 357,0 |
| | | | | TOTALE CAPITOLO | 11.750,0 |
| CAPITOLO 212039 | | | | | |
| 1201 | 00818 | 90 | Plotter Stampante monitor scheda | LINEA INFORMATICA s.r.l. | 13.328,0 |
| 1201 | 00850 | 90 | Voltafiano | SGRAZZUTTI LUIGI | 5.164,2 |
| 1201 | 00853 | 90 | Forcone per rotoballe | SGRAZZUTTI LUIGI | 2.939,3 |
| 1201 | 00857 | 90 | Acquisizione dati portatile | ANALOG DEVICES S.R.L. | 7.487,0 |



p. c. c.
 all'originale
 Roma, 7 MAG 1991
 DIRETTORE AMMINISTRATIVO
 (Prof. Camilli)

XII LEGISLATURA - DISEGNI DI LEGGE E RELAZIONI - DOCUMENTI

LISTA RESIDUI PASSIVI PER L'ANNO 1991

| SEZ. | N°IMP. | ANNO | DESCRIZIONE | CREDITORE | AMMONTARE |
|------|--------|------|--|---|---------------|
| | | | | TOTALE CAPITOLO | 29.938,50 |
| | | | CAPITOLO 212040 | | |
| 1200 | 00804 | 90 | Forca rotoballe | ZAMPONI e FIGLI s.n.c. | 926,20 |
| 1200 | 00957 | 90 | Scivolo macchine agricole | *** CREDITORI DIVERSI *** | 11.900,00 |
| | | | | TOTALE CAPITOLO | 12.826,20 |
| | | | CAPITOLO 212054 | | |
| 1201 | 00841 | 90 | Auto Alfa 33 | SPAGNOLI LINO | 18.000,00 |
| | | | | TOTALE CAPITOLO | 18.000,00 |
| | | | CAPITOLO 212070 | | |
| 1200 | 00101 | 89 | Instron | INSTRON International Limited | 8.549,11 |
| 1200 | 00102 | 89 | Man.straord.per rap.USL | *** CREDITORI DIVERSI *** | 23.000,00 |
| 1201 | 00105 | 89 | Man.imp.elettrico Treviglio | *** CREDITORI DIVERSI *** | 17.501,910 |
| 1201 | 00855 | 90 | Deposito gasolio | F.lli ALLEVI | 8.170,830 |
| 1201 | 00856 | 90 | Deposito gasolio per uso agricolo | F.lli ALLEVI | 8.170,830 |
| | | | | TOTALE CAPITOLO | 65.390,680 |
| | | | CAPITOLO 214020 | | |
| 1200 | 00956 | 90 | T.P.F.90 | ISTITUTO Sperimentale per la Meccanizzazione Agricola | 19.000,000 |
| | | | | TOTALE CAPITOLO | 19.000,000 |
| | | | CAPITOLO 421010 | | |
| 1200 | 00004 | 90 | Ritt.acc.90 | ESATTORIA (Banco di S.Spirato Monterot.)conc.PM R | 374,000 |
| 1200 | 00958 | 90 | Rit.fisc. | *** CREDITORI DIVERSI *** | 170 |
| | | | | TOTALE CAPITOLO | 374,170 |
| | | | CAPITOLO 421020 | | |
| 1200 | 00092 | 89 | RETTIFICA CONS. 89 (RIT. PREVIDENZIALI C.A.U.) | *** CREDITORI DIVERSI *** | 10.384,448 |
| 1200 | 00959 | 90 | 2° 3° tris.90 | S.C.A.U. ROMA | 14.783,190 |
| | | | | TOTALE CAPITOLO | 25.167,638 |
| | | | | TOTALE GENERALE | 1.793.060,407 |

ISTITUTO SPERIMENTALE PER LA MECCANIZZAZIONE AGRICOLA

ESERCIZIO 1991

ELENCO DOCUMENTIANNO 1991

- 1) Relazione del Presidente
- 2) Verbale dei Revisori dei Conti
- 3) Rendiconto finanziario 1991
- 4) Situazione amministrativa
- 5) Stato patrimoniale
- 6) Conto Economico
- 7) Delibera del Consiglio di Amministrazione del 19/03/1992
- 8) Elenco residui attivi al 31/12/1991
- 9) Elenco residui passivi al 31/12/1991
- 10) Variazioni al Bilancio 1991 - Delibera C.A. del 22/03/1991
- 11) " " " " " del 20/06/1991
- 12) " " " " " del 09/10/1991
- 13) " " " " " del 29/11/1991
- 14) Elenco nominativo componenti Consiglio di Amministrazione
- 15) Elenco nominativo componenti Collegio dei Revisori dei Conti
- 16) Pianta organica personale di ruolo
- 17) Elenco personale non di ruolo

XII LEGISLATURA - DISEGNI DI LEGGE E RELAZIONI - DOCUMENTI

Il Conto Consuntivo dell'esercizio finanziario 1991 si è chiuso con i seguenti dati:

ENTRATE

| | |
|--|---------------------------|
| Tit. II - Entrate derivanti da trasferimenti correnti | L. 1.170.839.000 |
| Tit. III - Altre entrate | L. 267.325.373 |
| Tit. IV - Entrate per alienazione di beni patrimoniali e riscossione crediti | L. 22.459.385 |
| Tit. V - Entrate derivanti da trasferimenti c/capitale | L. 50.000.000 |
| Tit. VII - Partite di giro | L. 71.947.132 |
| | ----- |
| Totale entrate | L. 1.582.570.890 ===== |

USCITE

| | |
|-------------------------------|---------------------------|
| Tit. I - Spese correnti | L. 1.069.747.401 |
| Tit. II - Spese in c/capitale | L. 499.882.031 |
| Tit. IV - Partite di giro | L. 71.947.132 |
| | ----- |
| Totale uscite | L. 1.641.576.564 ===== |

RIEPILOGO

| | | |
|---------|------------------|-----------------------|
| Entrate | L. 1.582.570.890 | |
| Uscite | L. 1.641.576.564 | |
| | ----- | |
| | L. 59.005.674 | Disavanzo finanziario |
| | ===== | |

XII LEGISLATURA - DISEGNI DI LEGGE E RELAZIONI - DOCUMENTI

GESTIONE RESIDUI

Variazioni intervenute nell'esercizio 1991 per i residui dei precedenti esercizi.

Il conto residui all'inizio dell'esercizio 1991 presentava le seguenti risultanze:

| | | | |
|-----------------|----|---------------|-------------------|
| Residui attivi | L. | 930.480.412 | |
| Residui passivi | L. | 1.793.060.407 | |
| | | ----- | |
| | L. | 862.579.995 | Eccedenza passiva |
| | | ===== | |

Nel corso dell'esercizio tale situazione è risultata così modificata:

| | 1.1.91 | VARIAZIONI | | DEFINITIVI | RISCOSSO O PAGATI | DA RISCOUTERE O DA PAGARE |
|---|---------------|------------|------------|---------------|----------------------|------------------------------|
| | | + | - | | | |
| A | 930.480.412 | 874.432 | 2.794.433 | 928.560.411 | 171.509.469 | 757.050.942 |
| P | 1.793.060.407 | 17.026.525 | 43.244.562 | 1.766.842.370 | 741.572.197 | 1.025.270.173 |

La situazione complessiva nei residui alla fine dell'esercizio in esame è la seguente:

| RESIDUI | ESERCIZIO 90 | ESERCIZIO 91 | TOTALE |
|---------|---------------|--------------|---------------|
| Attivi | 757.050.942 | 184.354.996 | 941.405.938 |
| Passivi | 1.025.270.173 | 414.490.347 | 1.439.760.520 |
| | - 268.219.231 | -230.135.351 | - 498.354.582 |

Da notare inoltre che tra i residui passivi sono comprese spese in corso di sistemazione, in particolare spese per acquisto di attrezzature L. 175.806.435 e spese per la realizzazione di n. 3 impianti prove S.O.P. Treviglio L. 733.247.595.

XII LEGISLATURA - DISEGNI DI LEGGE E RELAZIONI - DOCUMENTI

Sistemazione dell'attività e passività finanziaria alla chiusura dell'esercizio 1991.

| | | | |
|---------------------------------------|----|---------------|-------------|
| Fondo cassa al 31/12/1991 | | L. | 976.451.867 |
| Residui attivi | L. | 941.405.938 | |
| Residui passivi | L. | 1.439.760.520 | |
| | | L. - | 498.354.582 |
| | | ----- | |
| Avanzo di Amministrazione al 31/12/91 | | L. | 478.097.285 |
| | | ===== | |

Si è tenuto presente quanto prescritto dalla circolare del M.A.F. n. 60 del 13/10/1990, in base alla quale gli stanziamenti dei contributi, concessi dal MAF e da altri organismi pubblici per l'espletamento di progetti o programmi finalizzati a carattere pluriennale, che alla chiusura dell'anno finanziario risultano non impegnati devono confluire nell'avanzo di amministrazione ed essere riscritti ai corrispondenti capitoli della competenza degli esercizi successivi e quindi nell'avanzo di amministrazione 1991 sono confluiti:

- L. 59.250.000 relative a due borse di studio per diplomati ciclo 89-90 ed una borsa di studio biennale per laureati (già previsti nel bilancio preventivo 1992);
- L. 71.912.996 relativi agli stanziamenti del Progetto triennale "Foraggicoltura prativa" (L. 35.000.000 già previsti nel bilancio preventivo 1992);
- L. 191.551.396 relativi agli stanziamenti del I anno del Progetto "Trattore Forestale" (L. 166.000.000 già inseriti nel bilancio preventivo 1992);
- L. 12.870.758 relativi agli stanziamenti del 6° anno del Progetto ordinamenti colturali (P.O.C.) (L. 7.500.000 già inseriti nel bilancio 1992).

A dimostrazione di tale avanzo si fa presente che il conto attività finanziarie presentava all'1/1/1991 un avanzo di amministrazione di L. 512.804.923

| | | | |
|------------------------|----|---------------|-----------------|
| Entrate accertate | L. | 1.582.570.890 | |
| Uscite impegnate | L. | 1.641.576.564 | |
| | | ----- | |
| | | L. - | 59.005.674 |
| <u>Residui attivi</u> | | | |
| Variazioni in + | L. | 874.432 | |
| Variazioni in - | L. | - 2.794.433 | |
| | | ----- | |
| | | L. - | 1.920.001 |
| <u>Residui passivi</u> | | | |
| Variazioni in + | L. | 17.026.525 | |
| Variazioni in - | L. | - 43.244.562 | |
| | | | L. + 26.218.037 |
| | | ----- | |
| | | L. | 478.097.285 |
| | | ===== | |

XII LEGISLATURA - DISEGNI DI LEGGE E RELAZIONI - DOCUMENTI

Situazione di cassa

| | | |
|---|----|-------------|
| La "Cassa di Risparmio di Rieti" Cassiere dell'Ente ha comunicato il saldo contabile al 31/12/91 che risulta di | L. | 970.451.867 |
| a cui vanno aggiunti i fondi/economato (per la sede centrale L. 2.000.000; per la SOP L. 4.000.000) | L. | 6.000.000 |
| | | ----- |
| Fondo cassa al 31/12/91 | L. | 976.451.867 |
| | | ===== |

Per quanto concerne le attività patrimoniali si fa presente che durante l'esercizio si sono verificati i seguenti incrementi:

| | | |
|-------------------------------------|----|-------------|
| Impianti, attrezzature e macchinari | L. | 679.659.475 |
| Automezzi | L. | 19.910.000 |
| Mobili e macchine ufficio | L. | 44.215.710 |
| Biblioteca | L. | 14.150.141 |
| Edifici | L. | 22.150.376 |

al 31/12/1991 si ha la seguente situazione patrimoniale:

ATTIVITA'

| | | |
|----------------------------------|----|---------------|
| Cassa | L. | 976.451.867 |
| c/c postale | L. | 670.771 |
| Deposito indennità licenziamento | L. | 90.210.708 |
| Deposito cauzionale | L. | 774.000 |
| Beni immobili | L. | 2.372.486.314 |
| Beni mobili | L. | 4.058.177.478 |
| Residui attivi | L. | 941.405.938 |

PASSIVITA'

| | | |
|---|----|---------------|
| Residui passivi | L. | 1.439.760.520 |
| Fondo indennità anzianità | L. | 90.210.708 |
| Fondo ammortamento immobili | L. | 205.872.621 |
| Fondo ammortamento impianti | L. | 1.675.287.724 |
| Fondo ammortamento automezzi, mobili e macchine ufficio | L. | 270.087.408 |
| Avanzo economico esercizi precedenti | L. | 4.634.020.933 |
| Avanzo economico dell'esercizio 1991 | L. | 124.937.162 |
| | | ----- |
| | L. | 8.440.177.076 |
| | | ===== |



p. c. c.
all'originale
Monterotondo, 13/1/92
Il Direttore Incaricato
Ing. Giovanni Santoro

I fondi di ammortamento sono stati computati come prescritto dalla circolare MAF n. 16 del 29/01/1990.

Si sottopone, quindi, il bilancio consuntivo dell'esercizio finanziario 1992 all'approvazione del Consiglio.

FIRM.TO
IL PRESIDENTE
(Prof. Giorgio CASINI ROPA)

XII LEGISLATURA - DISEGNI DI LEGGE E RELAZIONI - DOCUMENTI

VERBALE N. 119INIZIATIVE DEL COLLEGIO DEI REVISORI DEI CONTISUL BILANCIO CONSUNTIVO 1991

Il giorno 9 del mese di marzo 1992 alle ore 9.30 si è riunito c/o la sede dell'I.S.M.A. - Via della Pascolare, 16 - 00016 Monterotondo (ROMA) il Collegio dei Revisori dei Conti per la relazione allo schema del conto consuntivo 1991.

Sono presenti: Dr. Salvatore Ventorino, Presidente, il Dr. Vincenzo Romano, componente, la Dr.ssa Beatrice Mazzotti, componente.

Esaminati il conto finanziario e quello relativo alla situazione patrimoniale e confrontati i dati in esso esposti con quelli risultanti dalle scritture contabili, il Collegio ne attesta la perfetta corrispondenza.

Tali dati si riassumono come espresso:

| <u>ENTRATE</u> | <u>CASSA</u> | <u>COMPETENZE</u> |
|--|------------------|-----------------------|
| Tit. II - Entrate derivanti da trasferimenti correnti | 1.135.440.705 | 1.170.839.000 |
| Tit. III - Altre entrate | 267.229.061 | 267.325.373 |
| Tit. IV - Entrate per alienazioni di beni e riscossione di crediti | 22.459.385 | 22.459.385 |
| Tit. V - Entrate derivanti da trasferimenti in c/capitale | 72.947.132 | 50.000.000 |
| Tit. IIII - Partite di giro | 71.947.132 | 71.947.132 |
| | ----- | ----- |
| TOTALE ENTRATE | 1.569.725.363 | 1.582.570.890 |
| | ===== | ===== |
| <u>USCITE</u> | <u>CASSA</u> | <u>COMPETENZE</u> |
| Tit. I - Spese correnti | 1.092.521.218 | 1.069.747.401 |
| Tit. II - Spese in c/capitale | 798.368.187 | 499.882.031 |
| Tit. IV - Partite di giro | 77.769.009 | 71.947.132 |
| | ----- | ----- |
| TOTALE USCITE | 1.968.658.414 | 1.641.576.564 |

XII LEGISLATURA - DISEGNI DI LEGGE E RELAZIONI - DOCUMENTI

RIEPILOGO

| | |
|----------------------------|---------------|
| a) ENTRATE in c/competenza | 1.582.570.890 |
| USCITE " " | 1.641.576.564 |
| | ----- |
| DISAVANZO FINANZIARIO | - 59.005.674 |
| b) ENTRATE in c/cassa | 1.569.725.363 |
| USCITE " " | 1.968.658.414 |
| | ----- |
| DIFFERENZA | - 398.933.051 |
| + SALDO AL 1.1.91 | 1.375.384.918 |
| | ----- |
| SALDO | 976.451.867 |
| | ===== |

Dai dati esposti risulta che le entrate effettive e accertate ammontano a L. 1.582.570.890 di cui L. 1.398.215.894 risultano riscosse, mentre L. 184.354.996 sono rimaste da riscuotere (residui attivi).

Le spese impegnate ammontano a L. 1.641.576.564 di cui L. 1.227.086.217 risultano pagate e L. 414.490.347 sono rimaste da pagare (residui passivi).

GESTIONE DEI RESIDUI

Variazioni intervenute nell'esercizio 1991 per i residui dei precedenti esercizi:

| | |
|------------------------------|---------------|
| <u>RESIDUI ATTIVI</u> | 930.480.412 |
| <u>RESIDUI PASSIVI</u> | 1.793.060.407 |
| | ----- |
| ECCEDEZZA PASSIVA | - 862.579.995 |

Nel corso dell'esercizio tale situazione è risultata così modificata:

| | 1.1.91 | VARIAZIONI | | DEFINITIVI | RISCOSSO O PAGATI | DA RISCOUTERE O DA PAGARE |
|---|---------------|------------|------------|---------------|----------------------|------------------------------|
| | | + | - | | | |
| A | 930.480.412 | 874.432 | 2.794.433 | 928.560.411 | 171.509.469 | 757.050.942 |
| P | 1.793.060.407 | 17.026.525 | 43.244.562 | 1.766.842.370 | 741.572.197 | 1.025.270.173 |

XII LEGISLATURA - DISEGNI DI LEGGE E RELAZIONI - DOCUMENTI

Il risultato complessivo del conto residui al 31/12/1991 tenuto conto della gestione di competenza risulta così determinato:

| RESIDUI | ESERCIZIO 90 | ESERCIZIO 91 | TOTALE |
|---------|---------------|--------------|---------------|
| Attivi | 757.050.942 | 184.354.996 | 941.405.938 |
| Passivi | 1.025.270.173 | 414.490.347 | 1.439.760.520 |
| | - 268.219.231 | -230.135.351 | - 498.354.582 |

SITUAZIONE FINANZIARIA

| | |
|-------------------------|-----------------|
| Fondo cassa al 31/12/91 | 976.451.867 |
| Residui attivi | 941.405.938 |
| Residui passivi | - 1.439.760.520 |

AVANZO DI AMMINISTRAZIONE AL 31/12/91 478.097.285
=====

SITUAZIONE DI CASSA

| | |
|--|-------------|
| La Cassa di Risparmio di Rieti ha comunicato il saldo contabile al 31/12/91 che risulta pari a | 970.451.867 |
| al quale si aggiunge la somma del fondo economato della sede di Roma | 2.000.000 |
| e della SOP di Treviglio | 4.000.000 |

FONDO CASSA AL 31/12/91 976.451.867
=====

SITUAZIONE PATRIMONIALE - ATTIVITA'

| | |
|----------------------------------|---------------|
| Cassa | 976.451.867 |
| c/c postale | 670.771 |
| Deposito indennità licenziamento | 90.210.708 |
| Deposito cauzionale | 774.000 |
| Beni immobili | 2.372.486.314 |
| Beni mobili | 4.058.177.478 |
| Residui attivi | 941.405.938 |

TOTALE ATTIVITA' 8.440.177.076
=====

XII LEGISLATURA - DISEGNI DI LEGGE E RELAZIONI - DOCUMENTI

PASSIVITA'

| | |
|---|---------------|
| Residui passivi | 1.439.760.520 |
| Fondo indennità anzianità | 90.210.708 |
| Fondo ammortamento immobili | 205.872.621 |
| Fondo ammortamento impianti | 1.675.287.724 |
| Fondo ammortamento automezzi, mobili e macchine ufficio | 270.087.408 |
| Avanzo economico esercizi precedenti | 4.634.020.933 |
| Avanzo economico dell'esercizio 1991 | 124.937.162 |
| | ----- |
| TOTALE PASSIVITA' | 8.440.177.076 |
| | ===== |

In seguito alle suddette risultanze il Collegio rileva che il saldo dell'estratto conto della Banca Cassiera risulta di L. 970.451.867 mentre dal giornale di cassa si evidenzia un saldo pari a L. 976.451.867 in quanto comprensivo di L. 6.000.000 relativi ai Fondi Economato della Sede Centrale e della SOP di Treviglio. Tenute presenti le osservazioni indicate, il Collegio esprime parere favorevole al Bilancio Consuntivo per l'esercizio finanziario 1991.

Alle ore 12.00 si è conclusa la riunione del Collegio dei Revisori.

Dr. Salvatore Ventorino Presidente

Dr. Vincenzo Romano Membro

Dr. Beatrice Mazzotti Membro

S. Ventorino

V. Romano

Beatrice Mazzotti



p. c. c.
all'originale
Monterotondo, il 13/4/82
Il Direttore Incaricato
Ing. Giovanni Sartoro

BILANCIO CONSUNTIVO

1991

XII LEGISLATURA - DISEGNI DI LEGGE E RELAZIONI - DOCUMENTI

RENDICONTO FINANZIARIO DELL'ESERCIZIO 1991 PARTE I
ENTRATE

| CODICE | DESCRIZIONE | G E S T I O N E D I C O M P E T E N Z A | | | | | | | | | | | |
|--------|--|---|---------------------|-----------------|---------------|---------------------------------|---------------------------------------|-------------------------------|---|------|--|------------|--|
| | | P R E V I S I O N I | | | | S C R I T T E A C C E P T A T E | | | D I F F E R E N Z E R I S P E T T O A L L E P R E V I S I O N I | | | | |
| | | INIZIALI | V A R I A Z I O N I | | DEFINITIVE | R I S C O S S E | R I M A S T E D A R I S C O T T E R E | T O T A L I A C C E P T A T I | IN + | IN - | | | |
| | | | IN AUMENTO | IN DIMINUIZIONE | | | | | | | | | |
| 4 | 5 (7+8) | 6 (9+7) | 7 (4+5+6) | 8 | 9 (10+8) | 10 (8+9) | 11 (10-7) | 12 (7-10) | | | | | |
| | Avanzo di Amministrazione | 191.780.000 | 321.024.923 | | 512.804.923 | | | | | | | | |
| | TITOLO 1 - Entrate contributive | | | | | | | | | | | | |
| | Cat. 1 - Aliquote contributive a carico dei datori di lavoro (a fine degli esercizi) | | | | | | | | | | | | |
| | Cat. 2 - Quote di partecipazione degli iscritti all'opera di specifiche prestazioni | | | | | | | | | | | | |
| | TITOLO 2 - CONTRIBUTO INF | | | | | | | | | | | | |
| | Cat. 3 - CONTRIBUTO INF | | | | | | | | | | | | |
| 203010 | CONTRIBUTO INF | 891.400.000 | 880.869.000 | | 880.869.000 | 880.869.000 | | 880.869.000 | | | | | |
| 203020 | - Altri contributi del INF | | | | | | | | | | | | |
| 203022 | - altri contributi inf anziani | | | | | | | | | | | | |
| 203025 | - Altri contributi del INF (IT) | | 219.450.000 | | 219.450.000 | 109.725.000 | 109.725.000 | 219.450.000 | | | | | |
| 203026 | - altri contributi INF | | 47.520.000 | | 47.520.000 | 23.760.000 | 23.760.000 | 47.520.000 | | | | | |
| 203029 | - Altri contributi INF F.P. | | | | | | | | | | | | |
| | - Totale Categoria 3 - | 891.400.000 | 335.639.000 | | 1.147.039.000 | 1.012.354.000 | 132.485.000 | 1.147.039.000 | | | | | |
| 204018 | - Contributo della Regione Emilia | | | | | | | | | | | | |
| | Cat. 5 - Trasferimenti da parte dei Comuni e delle Provin | | | | | | | | | | | | |
| | Cat. 6 - trasferimenti da parte di altri enti del settore pubblico e privato | | | | | | | | | | | | |
| 204011 | - CONTRIBUTO TAGLIATI | | | | | | | | | | | | |
| 204013 | - contributo SOC. SAPE | 23.800.000 | | | 23.800.000 | 23.800.000 | | 23.800.000 | | | | | |
| | - Totale Categoria 6 - | 23.800.000 | | | 23.800.000 | 23.800.000 | | 23.800.000 | | | | | |
| | - TOTALE TITOLO 2 - | 835.200.000 | 335.639.000 | | 1.170.839.000 | 1.037.354.000 | 132.485.000 | 1.170.839.000 | | | | | |
| | TITOLO 2 - Altre entrate | | | | | | | | | | | | |
| | Cat. 7 - Entrate derivanti dalla vendita di beni e delle prestazioni di servizi | | | | | | | | | | | | |
| 207010 | - Ricavi dall'avvicenda di prodotti | 80.000.000 | | | 80.000.000 | 59.128.245 | | 59.128.245 | | | | 20.871.755 | |
| 207024 | - PROVENTI DERIVANTI DALLA PRESTAZ. DI SERVIZI CERT. | 24.000.000 | 144.925.990 | | 200.925.990 | 150.239.420 | 50.686.570 | 200.925.990 | | | | | |

XII LEGISLATURA - DISEGNI DI LEGGE E RELAZIONI - DOCUMENTI

RENDICONTO FINANZIARIO DELL'ESERCIZIO 1991 PARTE II

ENTRATE

| CAPITULO | GESTIONE DEI RESIDUI ATTIVI | | | | GESTIONE DI CASSA | | | | TOTALE DEI RESIDUI ATTIVI AL TERMINE DELL'ESERCIZIO | | |
|-----------------|-----------------------------------|------------|-----------------------|-------------|-------------------|------|---------------|---------------|---|-------------------------------------|------|
| | RESIDUI ALL'INIZIO DELL'ESERCIZIO | RISCOSSI | RIMASTE DA RISCOTTERE | TOTALE | VARIAZIONI | | PREVISIONI | RISCOSSIONI | | DIFFERENZE RISPETTO ALLE PREVISIONI | |
| | | | | | IN + | IN - | | | | IN + | IN - |
| 13 | 14 | 15 (16-14) | 16 (14+15) | 17 (16-13) | 18 (13-16) | 19 | 20 | 21 (20-19) | 22 (19-20) | 23 (9+13) | |
| 111.1 | | | | | | | | | | | |
| 111.2 | | | | | | | | | | | |
| 203010 | | | | | | | 880.069.000 | 880.069.000 | | | |
| 203020 | 42.000.000 | | 42.000.000 | 42.000.000 | | | 42.000.000 | | 42.000.000 | 42.000.000 | |
| 203021 | 99.746.840 | 98.086.705 | | 98.086.705 | 1.640.135 | | 99.746.840 | 98.086.705 | 1.640.135 | | |
| 203022 | | | | | | | 219.450.000 | 109.725.000 | 109.725.000 | 109.725.000 | |
| 203023 | 11.308.428 | | | 11.308.428 | | | 11.308.428 | 11.308.428 | | 11.308.428 | |
| 203029 | 65.799.605 | | | 65.799.605 | | | 65.799.605 | | 65.799.605 | 65.799.605 | |
| Tot. Cap. 111.2 | 258.845.373 | 98.086.705 | 158.346.455 | 258.433.165 | 2.222.213 | | 1.405.724.373 | 1.111.640.705 | 294.083.668 | 291.821.455 | |
| 204016 | | | | | | | | | | | |
| 206011 | | | | | | | | | | | |
| 206013 | | | | | | | 23.800.000 | 23.800.000 | | | |
| Tot. Cap. 111.2 | 258.845.373 | 98.086.705 | 158.346.455 | 258.433.165 | 2.222.213 | | 1.429.524.373 | 1.135.440.705 | 294.083.668 | 291.821.455 | |
| 111.3 | | | | | | | | | | | |
| 207010 | 14.096.992 | 14.756.656 | | 14.756.656 | 679.664 | | 14.096.992 | 13.886.921 | 210.071 | | |
| 207030 | 32.159.750 | 32.159.750 | | 32.159.750 | | | 323.082.740 | 182.399.370 | 140.683.370 | 50.686.370 | |

XII LEGISLATURA - DISEGNI DI LEGGE E RELAZIONI - DOCUMENTI

RENDICONTO FINANZIARIO DELL'ESERCIZIO 1991 PARTE II

ENTRATE

| CAPITOLIO CODICE | GESTIONE DEI RESIDUI ATTIVI | | | | GESTIONE DI CASSA | | | | TOTALE DEI RESIDUI ATTIVI AL TERMINE DELL'ESERCIZIO | | |
|-----------------------|---|------------|--------------------------|------------|-------------------|---------|-------------|-------------|---|---|------------|
| | RESIDUI ALL'INIZIO DELL'ESERCIZIO | RISCOSSI | RIMASTI DA RISCUOTERE | TOTALI | VARIAZIONI | | PREVISIONI | RISCOSSIONI | | DIFFERENZE RISPETTO ALLE PREVISIONI | |
| | | | | | In + | In - | | | | In + | In - |
| 13 | 14 | 15 (14-14) | 16 (14+15) | 17 (16-13) | 18 (13-16) | 19 | 20 | 21 (20-19) | 22 (19-20) | 23 (19+23) | |
| Tot. Cat. 7 | 44.256.742 | 44.914.441 | | 44.914.408 | 874.432 | 214.768 | 327.182.730 | 250.284.291 | | 76.898.441 | 56.686.370 |
| 308010 | 120.000 | 120.000 | | 120.000 | | | 2.720.000 | 2.700.685 | | 19.317 | |
| 308020 | 2.625.549 | 2.614.749 | 20.800 | 2.625.549 | | | 4.630.549 | 2.614.749 | | 2.020.800 | 164.424 |
| Tot. Cat. 8 | 2.755.549 | 2.734.749 | 20.800 | 2.755.549 | | | 7.355.549 | 5.315.432 | | 2.040.117 | 164.424 |
| 309010 | 9.940.647 | 9.221.309 | 9.338.118 | 9.940.647 | | | 13.460.647 | 4.229.338 | | 9.231.309 | 9.338.118 |
| Tot. Cat. 9 | 9.940.647 | 9.221.309 | 9.338.118 | 9.940.647 | | | 13.460.647 | 4.229.338 | | 9.231.309 | 9.338.118 |
| 210010 | 500.000 | 500.000 | | 500.000 | | | 1.150.000 | 1.400.000 | 250.000 | | 40.000 |
| Tot. Cat. 10 | 500.000 | 500.000 | | 500.000 | | | 1.150.000 | 1.400.000 | 250.000 | | 40.000 |
| TOT. TOT. 3 TOT. 4 | 59.672.938 | 52.773.684 | 9.258.918 | 60.132.602 | 874.432 | 214.768 | 349.148.928 | 267.229.061 | 250.000 | 82.169.867 | 60.228.914 |
| 41010 | | | | | | | | | | | |
| 412930 | | | | | | | 4.176.900 | 4.176.900 | 900 | | |
| Tot. Cat. 12 | | | | | | | 4.176.900 | 4.176.900 | 900 | | |
| 414010 | | | | | | | | | | | |
| 414020 | | | | | | | 18.282.485 | 18.282.485 | | | |
| 414040 | | | | | | | | | | | |
| Tot. Cat. 14 | | | | | | | 18.282.485 | 18.282.485 | | | |
| TOT. TOT. 5 TOT. 6 | | | | | | | 22.458.485 | 22.459.385 | 900 | | |

XII LEGISLATURA - DISEGNI DI LEGGE E RELAZIONI - DOCUMENTI

RENDICONTO FINANZIARIO DELL'ESERCIZIO 1991 PARTE I

ENTRATE

| CAPITOLO | | GESTIONE DI COMPETENZA | | | | | | | | |
|----------|--|------------------------|------------|--------------|------------|-----------------|------------------------|------------------|-------------------------------------|------------|
| CODICE | DESCRIZIONE | PREVISIONI | | | | SOMME ACCERTATE | | | DIFFERENZE RISPETTO ALLE PREVISIONI | |
| | | INIZIALI | VARIAZIONI | | DEFINITIVE | RISORSE | RIMBORSI DA RISCUOTERE | TOTALI ACCERTATI | IN + | IN - |
| | | | IN AUMENTO | IN OTTUSIONE | | | | | | |
| | | 4 | 5 (7-6) | 6 (4-7) | 7 (4+5-6) | 8 | 9 (8+8) | 10 (8+9) | 11 (10-7) | 12 (7-10) |
| 515010 | - Finanziamenti IMF per spese in conto capitale | | 50.000.000 | | 50.000.000 | 50.000.000 | | 50.000.000 | | |
| 515014 | - Finanziamenti IMF in conto capitale ord. coll. | | | | | | | | | |
| | - Totale Categoria 15 - | | 50.000.000 | | 50.000.000 | 50.000.000 | | 50.000.000 | | |
| | Cat. 16 - Trasferimenti dalle Regioni | | | | | | | | | |
| | Cat. 17 - Trasferimenti da comuni e provincie | | | | | | | | | |
| | Cat. 18 - Trasferimenti da altri enti del settore pubblico e privato | | | | | | | | | |
| | - TOTALE TITOLO 5 - | | 50.000.000 | | 50.000.000 | 50.000.000 | | 50.000.000 | | |
| | TITOLO 6 - Accensione di prestiti | | | | | | | | | |
| | Cat. 19 - Assunzione di oneri | | | | | | | | | |
| | Cat. 20 - Assunzione di altri debiti finanziari | | | | | | | | | |
| | Cat. 21 - Emissione di obbligazioni | | | | | | | | | |
| | TITOLO 7 - Partite di giro | | | | | | | | | |
| | Cat. 22 - Entrate aventi natura di partite di giro | | | | | | | | | |
| 72010 | - Ritenute erariali | 44.000.000 | | | 44.000.000 | 51.471.293 | | 51.471.293 | 7.471.293 | |
| 72020 | - Ritenute previdenziali ed assistenziali | 28.000.000 | | | 28.000.000 | 20.475.839 | | 20.475.839 | | 7.524.161 |
| 72040 | - Ritenute per conto terzi | | | | | | | | | |
| 72060 | - Recupero partecipazione fondo economico | 1.000.000 | | | 1.000.000 | | | | | 1.000.000 |
| 72070 | - Recupero anticipazione azioni operative periferiche | | | | | | | | | |
| | - Totale Categoria 22 - | 73.000.000 | | | 73.000.000 | 71.947.132 | | 71.947.132 | 7.471.293 | 13.524.161 |
| | - TOTALE TITOLO 7 - | 73.000.000 | | | 73.000.000 | 71.947.132 | | 71.947.132 | 7.471.293 | 13.524.161 |

XII LEGISLATURA - DISEGNI DI LEGGE E RELAZIONI - DOCUMENTI

RENDICONTO FINANZIARIO DELL'ESERCIZIO 1991 PARTE II
ENTRATE

| CAPITOLO CODICE | GESTIONE DEI RESIDUI ATTIVI | | | | VARIAZIONI | | GESTIONE DI CASSA | | DIFFERENZE RISPETTO ALLE PREVISIONI | | TOTALE DEI RESIDUI ATTIVI AL TERMINE DELL'ESERCIZIO |
|-----------------------|---|------------|---------------------------|-------------|------------|---------|-------------------|-------------|---|-------------|---|
| | RESIDUI ALL'INIZIO DELL'ESERCIZIO | RISORSE | RIMBORSI DA RISCONTARE | TOTALI | IN + | IN - | PREVISIONI | RISCOSSIONI | DIFFERENZE | | |
| | | | | | | | | | IN + | IN - | |
| 13 | 14 | 15 (14-16) | 16 (14+15) | 17 (16-13) | 18 (13-16) | 19 | 20 | 21 (20-19) | 22 (19-20) | 23 (19+15) | |
| 515010 | 576.933.485 | 22.649.000 | 576.284.485 | 576.933.485 | | | 648.933.485 | 72.649.000 | | 576.284.485 | 576.284.485 |
| 515016 | 12.437.672 | | 12.110.220 | 12.110.220 | | 327.432 | 12.437.672 | | | 12.437.672 | 12.110.220 |
| Tot. Cap. 15 | 611.371.157 | 22.649.000 | 588.394.625 | 611.843.705 | | 327.432 | 661.371.157 | 72.649.000 | | 588.722.077 | 588.394.625 |
| TOT. TOT. 1 TOT. 6 | 611.371.157 | 22.649.000 | 588.394.625 | 611.843.705 | | 327.432 | 661.371.157 | 72.649.000 | | 588.722.077 | 588.394.625 |
| 722010 | 950.944 | | 950.944 | 950.944 | | | 66.950.944 | 51.471.292 | 6.520.349 | | 950.944 |
| 722020 | | | | | | | 28.000.000 | 20.475.639 | | 7.524.161 | |
| 722040 | | | | | | | 6.500.000 | | | 6.000.000 | |
| TOT. TOT. 2 TOT. 7 | 950.944 | | 950.944 | 950.944 | | | 78.950.944 | 71.947.132 | 6.520.349 | 13.524.161 | 950.944 |

XII LEGISLATURA - DISEGNI DI LEGGE E RELAZIONI - DOCUMENTI

RENDICONTO FINANZIARIO DELL'ESERCIZIO 1991 PARTE I

ENTRATE

| CAPITOL O | | G E S T I O N E D I C O M P E T E N Z A | | | | | | | | | |
|-----------|-----------------------------|---|---------------------|-----------------|---------------|------------------------------|----------------------|------------------|---|------------|--|
| CODICE | DESCRIZIONE | P R E V I S I O N I | | | | S O R R E A C C E R T A T E | | | D I F F E R E N Z E | | |
| | | INIZIALI | V A R I A Z I O N I | | DEFINITIVE | RISCOSE | RINASTE DA RISCUTERE | TOTALI ACCERTATI | R I S P E T T O A L L E P R E V I S I O N I | | |
| | | | IN AUMENTO | IN DIMINUIZIONE | | | | | IN + | IN - | |
| | | 4 | 5 (7-4) | 6 (4-7) | 7 (4+5+6) | 8 | 9 (10-8) | 10 (8+9) | 11 (10-7) | 12 (7-10) | |
| | - Provv. di Amministrazione | 191.700.000 | | | 512.804.923 | | | | | | |
| | - Sviluppo dei titoli - | | | | | | | | | | |
| | - TITOLO 1 - | | | | | | | | | | |
| | - TITOLO 2 - | 825.200.000 | 325.639.000 | | 1.170.839.000 | 1.027.254.000 | 133.485.000 | 1.170.839.000 | | | |
| | - TITOLO 3 - | 174.150.000 | 415.525.990 | | 189.675.990 | 218.455.377 | 50.869.990 | 247.325.373 | 396.809 | 22.747.429 | |
| | - TITOLO 4 - | | 22.458.485 | | 22.458.485 | 22.459.385 | | 22.459.385 | 900 | | |
| | - TITOLO 5 - | | 50.000.000 | | 50.000.000 | 50.000.000 | | 50.000.000 | | | |
| | - TITOLO 6 - | | | | | | | | | | |
| | - TITOLO 7 - | 78.000.000 | | | 78.000.000 | 71.947.132 | | 71.947.132 | 7.471.293 | 13.524.161 | |
| | - TOTALE GENERALE | 1.279.130.000 | 844.648.398 | | 2.123.778.398 | 1.378.215.874 | 184.354.990 | 1.582.570.864 | 7.869.002 | 36.271.587 | |

XII LEGISLATURA - DISEGNI DI LEGGE E RELAZIONI - DOCUMENTI

RENDICONTO FINANZIARIO DELL'ESERCIZIO 1991 PARTE II
ENTRATE

| CAPITOLO CODICE | GESTIONE DEI RESIDUI ATTIVI | | | | VARIAZIONI | | GESTIONE DI CASSA | | DIFFERENZE RISPETTO ALLE PREVISIONI | | TOTALE DEI RESIDUI ATTIVI AL TERMINE DELL'ESERCIZIO |
|--------------------|---|-------------|--------------------------|-------------|------------|-----------|-------------------|---------------|---|-------------|---|
| | RESIDUI ALL'INIZIO (DELL'ESERCIZIO) | RISCOSSI | RIMASTI DA RISCOPIERE | TOTALI | IN + | IN - | PREVISIONI | RISCOSSIONI | DIFFERENZE | | |
| | | | | | | | | | IN + | IN - | |
| 13 | 14 | 15 (14-16) | 16 (14+15) | 17 (16-13) | 18 (13-16) | 19 | 20 | 21 (20-19) | 22 (19-20) | 23 (19+15) | |
| RECUP. TITOLI | | | | | | | | | | | |
| - TITOLO 1 | | | | | | | | | | | |
| - TITOLO 2 | 250.685.373 | 19.084.705 | 158.344.435 | 256.433.140 | | 2.252.213 | 1.429.524.373 | 1.125.440.705 | | 294.083.668 | 291.831.435 |
| - TITOLO 3 | 59.472.938 | 59.773.684 | 9.358.918 | 69.132.652 | 874.432 | 214.748 | 249.148.928 | 267.229.361 | 250.000 | 32.169.867 | 66.228.914 |
| - TITOLO 4 | | | | | | | | | 900 | | |
| - TITOLO 5 | 111.374.157 | 22.649.288 | 284.394.625 | 311.043.799 | | 177.142 | 22.458.485 | 22.459.385 | | 900 | 588.394.625 |
| - TITOLO 6 | | | | | | | | | | | |
| - TITOLO 7 | 950.444 | | 950.944 | 950.944 | | | 78.950.111 | 78.947.132 | 6.520.349 | 13.324.161 | 950.944 |
| TOTALE GENERALE | 480.412 | 171.507.669 | 757.250.942 | 928.566.411 | 874.432 | 2.274.433 | 2.511.453.887 | 1.569.725.363 | 6.771.249 | 178.499.773 | 941.405.928 |

XII LEGISLATURA - DISEGNI DI LEGGE E RELAZIONI - DOCUMENTI

RENDICONTO FINANZIARIO DELL'ESERCIZIO 1991 PARTE I

SPESE

| CODICE | DESCRIZIONE | GESTIONE DI COMPETENZA | | | | | | | | | |
|--------|---|------------------------|------------|-----------------|-------------|-----------------|-------------------|----------------|-------------------------------------|------------|------|
| | | PREVISIONI | | | | SOMME IMPEGGATE | | | DIFFERENZE RISPETTO ALLE PREVISIONI | | |
| | | INIZIALI | VARIATIONI | | DEFINITIVE | PAGATE | RIMASTE DA PAGARE | TOTALI IMPEGGI | IN + | | IN - |
| | | | IN AUMENTO | IN DIMINUIZIONE | | | | | IN + | IN - | |
| 4 | 5 (7-6) | 6 (8-7) | 7 (4+5-6) | 8 | 9 (10-8) | 10 (8+9) | 11 (10-7) | 12 (7-10) | | | |
| | TITOLO 1 - SPESE CORRENTI | | | | | | | | | | |
| | Cat. 1 - SPESE DISAMBIANTE | | | | | | | | | | |
| 10101 | Compensi al presidente | 7.000.000 | | | 7.000.000 | 6.000.000 | 6.000.000 | | | 1.000.000 | |
| 10102 | Compensi ai componenti il Consiglio di Amministr. | 11.920.000 | | | 11.920.000 | 9.954.000 | 9.954.000 | | | 1.976.000 | |
| 10103 | Compensi ai componenti il Collegio Revisori Conti | 9.100.000 | | | 9.100.000 | 8.370.000 | 8.370.000 | | | 730.000 | |
| 10105 | Indennità e rimborso spese trasporto ass. Org. Istituzionali | 5.000.000 | | | 5.000.000 | 3.907.525 | 295.000 | 4.202.525 | | 797.475 | |
| | Totale Categoria 1 - | 33.020.000 | | | 33.020.000 | 28.231.525 | 295.000 | 28.526.525 | | 4.503.475 | |
| | Cat. 2 - Uscite per il personale in attività di servizio | | | | | | | | | | |
| 10201 | Stipendi ed altri assegni fissi al personale impiegatizio | 21.000.000 | 4.000.000 | | 25.000.000 | 23.073.614 | | 23.073.614 | | 1.926.386 | |
| 10205 | Stipendi ed altri assegni fissi al personale impiegatizio IF | | | | | | | | | | |
| 10209 | Stipendi ed altri assegni al personale operaio | 204.000.000 | 37.025.620 | 15.024.000 | 225.271.620 | 217.696.652 | | 217.696.652 | | 7.504.968 | |
| 10203 | Stipendi e assegni fissi al personale operaio SARE | 13.200.000 | | 4.000 | 15.160.000 | 9.893.503 | | 9.893.503 | | 266.497 | |
| 10204 | Stipendi e assegni fissi al personale operaio Lerit | 30.000.000 | 25.000.000 | 3.000.000 | 62.000.000 | 47.030.691 | | 47.030.691 | | 14.969.309 | |
| 10205 | Stipendi ed altri assegni al personale operaio IF | 14.000.000 | | | 14.000.000 | 4.215.117 | | 4.215.117 | | 9.784.883 | |
| 10204 | Stipendi e ass. fissi pers. operai S.O.C. | 16.507.401 | | | 16.507.401 | 16.284.093 | | 16.284.093 | | 223.308 | |
| 10208 | Stipendi e assegni fissi al personale operaio CPFA | | | | | | | | | | |
| 10207 | Stipendi ed altri assegni al personale operaio | 13.000.000 | 4.500.000 | | 17.500.000 | 17.181.515 | | 17.181.515 | | 318.485 | |
| 10204 | Compensi per lavoro straordinario al personale operaio | 12.000.000 | 6.000.000 | 3.000.000 | 15.000.000 | 12.484.897 | | 12.484.897 | | 2.315.103 | |
| 10204 | Compensi per lavoro straordinario al personale operaio | 3.000.000 | 2.000.000 | 1.000.000 | 6.000.000 | 427.362 | | 427.362 | | 372.638 | |
| 10204 | Compensi per lavoro straordinario personale operaio (IF) | 2.000.000 | | | 2.000.000 | | | | | 2.000.000 | |
| 10205 | Indennità e rimborso spese di trasporto per viaggio in territorio nazionale | 23.000.000 | 21.500.000 | 13.500.000 | 31.000.000 | 22.728.000 | 378.525 | 29.106.605 | | 1.893.395 | |
| 10205 | Indennità e rimborso spese di trasporto per viaggio in territorio nazionale | | | | | | | | | | |
| 10203 | Indennità e rimborso spese trasporto assisisti ter. nazionale SARE | 1.000.000 | | | 1.000.000 | 160.250 | | 160.250 | | 839.750 | |

XII LEGISLATURA - DISEGNI DI LEGGE E RELAZIONI - DOCUMENTI

RENDICONTO FINANZIARIO DELL'ESERCIZIO 1991 PARTE II

SPESE

| CAPITOLO CODICE | GESTIONE DEI RESIDUI PASSIVI | | | | VARIAZIONI | | GESTIONE DI CASSA | | | | TOTALE DEI RESIDUI PASSIVI AL TERMINE DELL'ESERCIZIO |
|--------------------|---|------------|----------------------|------------|------------|--------|-------------------|-------------|---|------------|--|
| | RESIDUI ALL'INIZIO DELL'ESERCIZIO | PAGATI | RIMASTI DA PAGARE | TOTALI | IN + | IN - | PREVISIONI | PAGAMENTI | DIFFERENZE RISPETTO ALLE PREVISIONI | | |
| | | | | | | | | | IN + | IN - | |
| 13 | 14 | 15 (16-14) | 16 (14+15) | 17 (16-13) | 18 (13-16) | 19 | 20 | 21 (20-19) | 22 (19-20) | 23 (19+15) | |
| 101010 | | | | | | | 1.000.000 | 6.000.000 | | 1.000.000 | |
| 101020 | | | | | | | 11.970.000 | 9.951.000 | 6.520.349 | 1.976.000 | |
| 101030 | | | | | | | 9.100.000 | 8.370.000 | | 730.000 | |
| 101050 | 232.300 | 232.300 | | 232.300 | | | 1.232.300 | 4.139.825 | | 1.092.475 | 295.000 |
| Tot. Cap. 1 | 232.300 | 232.300 | | 232.300 | | | 23.722.300 | 28.463.825 | | 4.798.475 | 295.000 |
| 102010 | | | | | | | 25.000.000 | 23.073.614 | | 1.926.386 | |
| 102015 | | | | | | | | | | | |
| 102020 | | | | | | | 225.201.600 | 217.696.652 | | 7.504.948 | |
| 102023 | | | | | | | 10.200.000 | 9.891.503 | | 308.497 | |
| 102024 | | | | | | | 62.000.000 | 47.030.699 | | 14.969.301 | |
| 102025 | | | | | | | 14.000.000 | 4.215.117 | | 9.784.883 | |
| 102026 | | | | | | | 10.547.407 | 16.284.093 | | 5.736.686 | |
| 102028 | | | | | | | | | | | |
| 102029 | | | | | | | 17.500.000 | 7.181.515 | | 10.318.485 | |
| 102040 | | | | | | | 15.000.000 | 12.684.897 | | 2.315.103 | |
| 102044 | | | | | | | 1.000.000 | 627.342 | | 372.658 | |
| 102045 | | | | | | | 2.000.000 | | | 2.000.000 | |
| 102050 | 1.216.640 | 1.138.640 | | 1.188.640 | | 28.000 | 32.216.640 | 29.910.720 | | 2.299.920 | 378.520 |
| 102051 | | | | | | | | | | | |
| 102052 | | | | | | | 1.000.000 | 160.250 | | 839.750 | |

XII LEGISLATURA - DISEGNI DI LEGGE E RELAZIONI - DOCUMENTI

RENDICONTO FINANZIARIO DELL'ESERCIZIO 1991 PARTE I

SPESE

| CODICE | DESCRIZIONE | QUESTIONE DI COMPETENZA | | | | | | | | | |
|--------|--|-------------------------|-------------|-----------------|------------|-----------------|-------------------|----------------|-------------------------------------|------|------------|
| | | PREVISIONI | | | | SOMME IMPEGGATE | | | DIFFERENZE RISPETTO ALLE PREVISIONI | | |
| | | INIZIALI | PARIAZIONI | | DEFINITIVE | PAGATE | RIMASTE DA PAGARE | TOTALI IMPEGN. | IN + | | IN - |
| | | | IN AUMENTO | IN DIMINUIZIONE | | | | | IN + | IN - | |
| 4 | 5 (100) | 6 (100) | 7 (445-6) | 8 | 9 (10-8) | 10 (899) | 11 (10-1) | 12 (7-10) | | | |
| 10201 | Indennità rimborso spese trasporto assistenti Cert. nazionale Cert. | 1.000.000 | | | 1.000.000 | | | | | | 1.000.000 |
| 10202 | Indennità rimborso spese assistenti territorio nazionale - CF | 10.000.000 | | | 10.000.000 | 1.368.350 | 289.635 | 1.657.985 | | | 10.342.015 |
| 10203 | Ind. rimb. spese trasg. missioni terr. naz. public. | 1.000.000 | | | 6.078.400 | 1.679.985 | | 1.879.985 | | | 4.198.415 |
| 10204 | Indennità e rimborso spese trasporto assistenti Cert. nazionale CRPA | 4.000.000 | 3.862.000 | | 7.862.000 | | | | | | 7.862.000 |
| 10205 | Indennità e rimborso spese di trasporto per assistiti in territorio nazionale | 10.000.000 | 11.000.000 | 1.000.000 | 19.000.000 | 16.152.057 | | 16.152.057 | | | 2.847.943 |
| 10206 | Indennità e rimborso spese trasporto missioni estero | 5.000.000 | | 1.500.000 | 2.500.000 | | | | | | 2.500.000 |
| 10207 | Indennità e rimborso spese trasporto per missioni all'estero - CF | 8.000.000 | | | 7.000.000 | 2.025.914 | | 2.025.914 | | | 14.994.086 |
| 10208 | Indennità rimborso spese trasporto assistenti estero CR | 6.000.000 | | | 1.000.000 | 2.145.234 | | 2.145.234 | | | 3.854.766 |
| 10209 | Oneri previdenziali ed assistenziali a carico dell'ente | 1.000.000 | | | 1.000.000 | 1.650.244 | 20.381,27 | 2.000.000 | | | 1.000.000 |
| 1020A | Oneri previdenziali ed assistenziali SAME | 5.000.000 | | | 5.000.000 | 1.452.321 | | 1.452.321 | | | 6.452.321 |
| 1020B | Oneri previdenziali ed assistenziali Cert. | 16.500.000 | 3.000.000 | | 19.500.000 | 5.758.634 | 13.741.366 | 19.500.000 | | | 1.000.000 |
| 1020C | Oneri previdenziali ed assistenziali a carico dell'Ente - CF | 1.000.000 | | | 5.500.000 | | 2.000.000 | 2.000.000 | | | 1.000.000 |
| 1020D | Oneri previdenziali ed assistenziali CF | | | | 1.000.000 | | 7.122.117 | 7.122.117 | | | |
| 1020E | Oneri previdenziali ed assistenziali CRPA | 7.000.000 | 1.000.000 | | 8.000.000 | | 6.800.000 | 6.800.000 | | | 3.000.000 |
| 1020F | Oneri previdenziali ed assistenziali a carico dell'Ente | 5.000.000 | 5.000.000 | 1.000.000 | 7.000.000 | 5.748.000 | 1.400.000 | 7.148.000 | | | 152.000 |
| 1020G | Corso per il personale e partecipazione alle spese per corsi ammessi da istanze amministrative varie | 47.300.000 | 2.1.863.495 | 55.864.000 | 63.299.495 | 462.866.471 | 72.759.418 | 525.645.869 | | | 97.653.864 |
| | Totale Categoria 2 | | | | | | | | | | |
| Cat. 2 | Oneri per il personale in quiescenza | | | | | | | | | | |
| Cat. 3 | Spese per l'acquisto di beni di consumo e di servizi | | | | | | | | | | |
| 10402 | Spese per acqua gas energia elettrica | 25.000.000 | 1.500.000 | 1.000.000 | 25.500.000 | 23.800.432 | 4.984.554 | 28.872.986 | | | 6.627.014 |
| 10403 | Spese per acqua gas energia elettrica SAME | 1.000.000 | | | 1.000.000 | 883.800 | | 883.800 | | | 116.200 |

XII LEGISLATURA - DISEGNI DI LEGGE E RELAZIONI - DOCUMENTI

RENDICONTO FINANZIARIO DELL'ESERCIZIO 1991 PARTE II
 SPESE

| CAPITOLI | ELETTORE DEI RESIDUI PASSIVI | | | | VARIAZIONE | | GESTIONE DI CASSA | | CIFFERE RISPETTO ALLE PREVISIONI | | TOTALE DEI RESIDUI PASSIVI AL TERMINE DELL'ESERCIZIO | | | | |
|----------|--------------------------------------|------------|-------------------|------------|------------|------------|-------------------|------------|----------------------------------|------------|--|----|----|----------------------------------|-------------|
| | PREVISIONI ALL'INIZIO DELL'ESERCIZIO | PAGATE | FINANZI DA PAGARE | 14 | 15 (14-13) | 16 (14+15) | 17 (16-13) | 18 (13-16) | PREVISIONI | PAGAMENTI | | 19 | 20 | CIFFERE RISPETTO ALLE PREVISIONI | |
| | | | | | | | | | | | | | | 21 (20-19) | 22 (19-20) |
| 102254 | 239.700 | 239.700 | | 239.700 | | | | | 1.239.700 | 239.700 | | | | 1.000.000 | |
| 102255 | | | | | | | | | 12.000.000 | 368.200 | | | | 10.631.800 | 209.800 |
| 102256 | 146.450 | 146.450 | | 146.450 | | | | | 6.824.800 | 2.026.385 | | | | 4.798.415 | |
| 102258 | | | | | | | | | 7.662.000 | | | | | 7.662.000 | |
| 102259 | | | | | | | | | 19.563.360 | 16.715.411 | | | | 2.847.949 | |
| 102264 | | | | | | | | | 2.500.000 | | | | | 2.500.000 | |
| 102265 | | | | | | | | | 18.960.000 | 1.205.943 | | | | 17.754.057 | |
| 102267 | | | | | | | | | | | | | | | |
| 102269 | | | | | | | | | 1.200.000 | 2.140.034 | | | | 2.854.766 | |
| 102270 | | | | | | | | | 1.750.000 | | | | | 1.750.000 | |
| 102283 | 6.300.000 | 7.444.000 | | 7.444.000 | | | | 803.950 | 6.690.000 | 1.392.000 | | | | 1.701.629 | |
| 102284 | | | | | | | | | 19.500.000 | 1.758.643 | | | | 13.741.357 | 13.741.357 |
| 102285 | | | | | | | | | 5.000.000 | | | | | 5.000.000 | 2.000.000 |
| 102286 | | | | | | | | | 7.000 | | | | | 7.000 | |
| 102288 | | | | | | | | | | | | | | | |
| 102289 | | | | | | | | | 300.000 | | | | | 300.000 | 6.800.000 |
| 102112 | 1.900.000 | 1.900.000 | | 1.900.000 | | | | | 9.200.000 | 7.648.500 | | | | 1.551.500 | 1.400.000 |
| 102291 | 1.140.000 | 29.384.606 | 19.920.330 | 63.304.936 | | | 2.840.623 | 10.435.257 | 42.271.077 | | | | | 212.214.180 | 111.679.754 |
| 104201 | 1.512.865 | 1.508.437 | | 1.508.437 | | 875.577 | | 10.032.865 | 29.796.869 | | | | | 10.625.994 | 4.984.534 |
| 449251 | | | | | | | | 1.500.000 | 283.800 | | | | | 1.216.200 | |

XII LEGISLATURA - DISEGNI DI LEGGE E RELAZIONI - DOCUMENTI

RENDICONTO FINANZIARIO DELL'ESERCIZIO 1991 PARTE I

SPESE

| CODICE | DESCRIZIONE | GESTIONE DI COMPETENZA | | | | | | | | |
|--------|---|------------------------|---------------|-----------------|---------------|-----------------|-------------------|------------------|-------------------------------------|------------|
| | | IMZIM) | PREVISIONI | | | SOMME IMPEGNATE | | | DIFFERENZE RISPETTO ALLE PREVISIONI | |
| | | | VARIAZIONI | | | PAGATE | RIMASTE DA PAGARE | TOTALI IMPEGNI | IN + | IN - |
| | | | IN AUMENTO | IN DIMINUIZIONE | DEFINITIVE | | | | | |
| 4 | 5 (+/-) | 6 (+/-) | 7 (+/-) = 3-6 | 8 | 9 (+/-) = 7-8 | 10 (+/-) = 8-9 | 11 (+/-) = 10-7 | 12 (+/-) = 11-10 | | |
| 104090 | Spese per l'acquisto di materiale di consumo economico | 16.000.000 | 2.000.000 | | 18.000.000 | 16.196.360 | 281.640 | 16.477.970 | | 1.522.030 |
| 104092 | Spese acquisto materiale uso economico NOCIZ. | | | | | | | | | |
| 104093 | Spese acquisto materiale uso economico SAME | 300.000 | | | 300.000 | 279.030 | | 279.030 | | 20.970 |
| 104094 | Spese acquisto materiale uso economico Cert. | 1.200.000 | 500.000 | | 1.700.000 | 486.230 | 1.188.935 | 1.675.165 | | 74.870 |
| 104095 | costo fondo economico materiale di facile consumo CIF | | 2.000.000 | | 2.000.000 | | | | | 2.000.000 |
| 104098 | Spese acquisto materiale uso economico CEPA | | | | | | | | | |
| 104099 | Spese per l'acquisto di materiale di consumo economico | 2.000.000 | 1.500.000 | | 3.500.000 | 45.660 | | 3.500.000 | | 2.995.340 |
| 104100 | Spese per l'acquisto di materiale di consumo di carattere tecnico | 18.000.000 | 12.000.000 | 16.000.000 | 14.000.000 | 77.284.870 | 2.756.305 | 80.741.180 | | 458.820 |
| 104101 | Spese per l'acquisto di materiale tecnico di facile consumo | | | | | | | | | |
| 104104 | Spese acquisto materiale consumo tecnico Cert. | 12.000.000 | | 11.100.000 | 900.000 | 693.400 | 132.665 | 826.070 | | 73.930 |
| 104105 | Spese di facile consumo di carattere tecnico | | 12.000.000 | | 12.000.000 | 1.715.070 | 427.800 | 13.715.070 | | 15.231.100 |
| 104106 | Spese acquisto materiale uso tecnico p.i.o. | | 12.400.000 | | 12.400.000 | 10.783.690 | 343.520 | 11.127.210 | | 1.272.790 |
| 104107 | Spese acq. materiale uso tecnico C.A.P. | | | | | | | | | |
| 104108 | Spese per l'acquisto di materiale di consumo di carattere tecnico | 18.000.000 | 11.538.000 | | 28.538.000 | 256.030 | 1.679.550 | 1.925.580 | | 26.602.420 |
| 104109 | Spese di esercizio, manutenzione, riparazione e noleggio di automobili, macchine agricole ecc. | | | | | | | | | |
| 104113 | Spese esercizio manutenzione riparazione automobili macchine agricole SAME | 1.000.000 | | | 1.000.000 | 105.180 | | 105.180 | | 894.820 |
| 104114 | Spese esercizio manutenzione riparazione automobili macchine agricole Cert. | | | | | | | | | |
| 104116 | Spese esercizio manutenzione riparazione automobili macchine agricole POC | | 8.040.530 | | 8.040.530 | 4.232.892 | 227.170 | 4.459.982 | | 3.580.548 |
| 104119 | Spese di esercizio, manutenzione, riparazione e noleggio, di automobili, macchine agricole ecc. | 14.000.000 | 900.000 | | 14.900.000 | 1.866.675 | | 1.866.675 | | 12.933.325 |
| 104120 | Manutenzione e riparazione mobili, macchine di vario tipo, attrezzature tecniche, calcolatori elettronici | 11.000.000 | 1.500.000 | | 12.500.000 | 17.466.770 | 887.090 | 18.355.860 | | 2.144.133 |
| 104124 | Manutenzione, mobili, macchine ufficio e attrezzature tecniche Cert. | 2.000.000 | 1.000.000 | | 3.000.000 | 1.582.700 | 151.700 | 1.737.400 | | 4.262.600 |
| 104125 | Manutenzione e riparazione mobili e macchine e ufficio ITI | | 2.000.000 | | 2.000.000 | 785.400 | | 785.400 | | 1.214.600 |
| 104130 | Manutenzione, riparazione ed adattamento locali e relativi impianti | 47.000.000 | 1.400.000 | 16.000.000 | 64.400.000 | 30.321.485 | 4.686.625 | 35.066.110 | | 1.391.890 |

XII LEGISLATURA - DISEGNI DI LEGGE E RELAZIONI - DOCUMENTI

RENDICONTO FINANZIARIO DELL'ESERCIZIO 1991 PARTE II
SPESE

| CAPITOLI | GESTIONE DEI RESIDUI PASSIVI | | | | GESTIONE DI CASSA | | | | | | TOTALE DEI RESIDUI PASSIVI AL TERMINE DELL'ESERCIZIO |
|----------|-----------------------------------|------------|-------------------|------------|-------------------|---------|------------|------------|-------------------------------------|------------|--|
| | RESIDUI ALL'INIZIO DELL'ESERCIZIO | PAGATI | RIMASTI DA PAGARE | TOTALI | VARIAZIONI | | PREVISIONI | PAGAMENTI | DIFFERENZE RISPETTO ALLE PREVISIONI | | |
| | | | | | IN + | IN - | | | IN + | IN - | |
| 13 | 14 | 15 (14-14) | 16 (14+15) | 17 (16-13) | 18 (13-16) | 19 | 20 | 21 (20-19) | 22 (19-20) | 23 (19+15) | |
| 104090 | 387.800 | 387.800 | | 387.800 | | | 18.387.800 | 18.584.140 | | 1.803.640 | 201.619 |
| 104092 | | | | | | | | | | | |
| 104093 | | | | | | | 300.000 | 279.030 | | 20.970 | |
| 104094 | 199.000 | 184.115 | | 184.115 | 3.885 | 7.770 | 1.899.000 | 672.345 | | 1.217.655 | 1.188.925 |
| 104095 | | | | | | | 2.000.000 | | | 2.000.000 | |
| 104098 | | | | | | | | | | | |
| 104099 | | | | | | | 3.000.000 | 15.000 | | 2.985.000 | |
| 104100 | 7.374.527 | 7.374.525 | | 7.374.525 | | | 89.374.527 | 84.619.400 | | 3.715.127 | 3.254.385 |
| 104101 | 2.151.000 | 1.805.430 | | 1.805.430 | | 347.570 | 2.153.000 | 1.805.430 | | 347.570 | |
| 104104 | 10.309.610 | 10.119.210 | | 10.119.210 | | 190.400 | 11.209.610 | 10.812.615 | | 396.995 | 132.445 |
| 104105 | | | | | | | 7.600.000 | 5.715.070 | | 1.884.930 | 427.805 |
| 104106 | | | | | | | 12.402.780 | 10.783.690 | | 1.619.090 | 343.525 |
| 104107 | | | | | | | | | | | |
| 104109 | | | | | | | 28.538.000 | 254.030 | | 28.281.970 | 1.679.550 |
| 104110 | | | | | | | | | | | |
| 104113 | | | | | | | 1.020.000 | 105.190 | | 914.810 | |
| 104114 | 565.405 | 565.405 | | 565.405 | | | 565.405 | 565.405 | | | |
| 104116 | 155.295 | 155.295 | | 155.295 | | | 8.195.830 | 4.388.110 | | 3.807.720 | 227.170 |
| 104119 | | | | | | | 1.800.000 | 1.804.675 | | 12.933.325 | |
| 104120 | 5.219.500 | 1.929.500 | 1.190.000 | 5.119.500 | | 100.000 | 25.719.500 | 21.394.277 | | 4.323.223 | 2.079.090 |
| 104124 | | | | | | | 5.000.000 | 1.582.700 | | 3.417.300 | 154.760 |
| 104125 | | | | | | | 8.000.000 | 785.400 | | 7.214.600 | |
| 104130 | 1.848.635 | 1.848.635 | | 1.848.635 | | | 38.248.635 | 32.176.120 | | 6.072.515 | 4.684.625 |

XII LEGISLATURA - DISEGNI DI LEGGE E RELAZIONI - DOCUMENTI

RENDICONTO FINANZIARIO DELL'ESERCIZIO 1991 PARTE II

SPESA

| CAPITOLLO | GESTIONE DEI RESIDUI PASSIVI | | | | GESTIONE DI CASSA | | | | TOTALE DEI RESIDUI PASSIVI AL TERMINE DELL'ESERCIZIO | | |
|-------------|-----------------------------------|-------------|---------------------|-------------|-------------------|------------|-------------|-------------|--|-------------------------------------|------------|
| | RESIDUI ALL'INIZIO DELL'ESERCIZIO | PAGATI | PIANGETTI DA PAGARE | TOTALI | VARIAZIONI | | PREVISIONI | PAGAMENTI | | DIFFERENZE RISPETTO ALLE PREVISIONI | |
| | | | | | IN + | IN - | | | | IN + | IN - |
| CODICE | 13 | 14 | 15 (14-14) | 16 (14+15) | 17 (16-17) | 18 (12-16) | 19 | 20 | 21 (20-19) | 22 (19-20) | 23 (19+23) |
| 104133 | 4.983.482 | 4.983.482 | | 4.983.482 | | | 4.983.482 | 4.983.482 | | 0 | |
| 104134 | 23.745.260 | 23.745.260 | | 23.745.260 | | | 24.345.260 | 24.336.690 | | 8.570 | |
| 104135 | | | | | | | 5.000.000 | | | 5.000.000 | |
| 104136 | | | | | | | 3.000.000 | 1.028.160 | | 1.971.840 | |
| 104140 | | | | | | | 7.800.000 | | | 7.800.000 | |
| 104159 | | | | | | | 1.100.000 | 1.012.353 | | 7.645 | |
| 104170 | | | | | | | 23.508.205 | 20.536.940 | | 2.971.265 | 1.046.240 |
| 104180 | 2.508.205 | 2.527.205 | | 2.527.205 | 19.000 | | 2.992.853 | 2.538.670 | | 454.183 | |
| 104184 | 2.492.853 | 2.538.670 | | 2.538.670 | 45.815 | | 0.000.000 | | | 0.000.000 | |
| 104185 | | | | | | | 1.600.000 | 366.520 | | 1.233.480 | 333.200 |
| 104186 | | | | | | | 2.800.000 | | | 2.800.000 | |
| 104200 | 360.498 | 360.498 | | 360.498 | | | 4.946.698 | 586.978 | | 4.373.520 | |
| 104201 | | | | | | | 1.000.000 | 436.000 | | 564.000 | |
| 104221 | | | | | | | | | | | |
| 104230 | | | | | | | | | | | |
| Tot. Cat. 4 | 122.438.952 | 122.016.113 | 1.190.000 | 123.206.115 | 1.412.905 | 65.742 | 731.995.267 | 694.282.070 | | 37.623.197 | 61.227.336 |
| 105010 | 72.000.000 | 1.000.000 | 63.000.000 | 72.000.000 | | | 168.000.000 | 45.750.000 | | 122.250.000 | 63.000.000 |
| Tot. Cat. 5 | 72.000.000 | 1.000.000 | 63.000.000 | 72.000.000 | | | 168.000.000 | 45.750.000 | | 122.250.000 | 63.000.000 |

XII LEGISLATURA - DISEGNI DI LEGGE E RELAZIONI - DOCUMENTI

RENDICONTO FINANZIARIO DELL'ESERCIZIO 1991 PARTE I PAG. 1

SPESE

| CODICE | DESCRIZIONE | GESTIONE DI COMPETENZA | | | | | | | | |
|--------|--|------------------------|-------------|-----------------|---------------|----------------|-------------------|----------------|-------------------------------------|-------------|
| | | PREVISIONI | | | | SOMME INPEGATE | | | DIFFERENZE RISPETTO ALLE PREVISIONI | |
| | | INIZIALI | VARIAZIONI | | DEFINITIVE | PAGATE | RIMASTE DA PAGARE | TOTALI IMPEGNI | IN + | IN - |
| | | | IN AUMENTO | IN DIMINUIZIONE | | | | | | |
| 4 | 5 (7-4) | 6 (4-7) | 7 (6+5-6) | 8 | 9 (10-8) | 10 (8+9) | 11 (10-7) | 12 (7-10) | | |
| 10700 | - Spese commissioni bancari | 5.500.000 | | 300.000 | 5.200.000 | 111.000 | 5.000.000 | 5.111.000 | | 89.000 |
| | - Totale Categoria 7 - | 5.500.000 | | 300.000 | 5.200.000 | 111.000 | 5.000.000 | 5.111.000 | | 89.000 |
| | Cat. 8 - Oneri tributeri | | | | | | | | | |
| 108010 | - Imposte, tasse e tributi vari | 30.000.000 | 2.400.000 | 2.000.000 | 30.400.000 | 30.216.091 | | 30.216.091 | | 183.909 |
| 108014 | - Imposte, tasse e tributi vari | | | | | | | | | |
| | - Totale Categoria 8 - | 30.000.000 | 2.400.000 | 2.000.000 | 30.400.000 | 30.216.091 | | 30.216.091 | | 183.909 |
| | Cat. 9 - Poste correttive e compensative di entrate correnti | | | | | | | | | |
| | Cat. 10 - Somme non classificabili in altre voci | | | | | | | | | |
| 110050 | - Altre spese non classificabili | 6.000.000 | | 4.100.000 | 1.900.000 | 1.077.295 | 117.310 | 1.194.605 | | 705.395 |
| 110054 | - Altre spese non classificabili PDC | | | | | | | | | |
| | - Totale Categoria 10 - | 6.000.000 | | 4.100.000 | 1.900.000 | 1.077.295 | 117.310 | 1.194.605 | | 705.395 |
| | Cat. 14 - Concessione di crediti ed anticipazioni | | | | | | | | | |
| | TITOLE 1 - | | | | | | | | | |
| | TITOLE 2 - Spese in conto capitale | 1.096.030.000 | 440.329.810 | 127.000.000 | 1.463.295.810 | 931.538.332 | 138.209.064 | 1.049.747.401 | | 339.548.409 |
| | Cat. 11 - Acquisizione beni di uso durevole ed opere immobiliari | | | | | | | | | |
| 211050 | - Ricostruzioni, ripristino, trasformazioni di immobili e relative progettazioni | | 52.000.000 | | 52.000.000 | | 49.176.800 | 49.176.800 | | 2.829.200 |
| 211053 | - Ricostruzione ripristino trasformazione immobili relativi impianti SANE | | | | | | | | | |
| 211060 | - Spese per miglioramenti fondiari | | 30.712.000 | | 30.712.000 | | 29.369.200 | 29.369.200 | | 1.342.800 |
| 211064 | - Miglioramenti fondiari | | 14.000.000 | | 14.000.000 | | 13.685.000 | 13.685.000 | | 315.000 |
| | - Totale Categoria 11 - | | 96.712.000 | | 96.712.000 | | 92.225.000 | 92.225.000 | | 4.487.000 |
| | Cat. 12 - Acquisizioni di immobilizzazioni tecniche | | | | | | | | | |
| 212010 | - Acquisto mobili, arredi, macchine e ufficio, ecc. | 17.300.000 | 20.000.000 | 2.000.000 | 35.000.000 | 34.780.470 | | 34.780.470 | | 219.530 |
| 212013 | - Acquisto mobili arredi macchine ufficio SANE | | | | | | | | | |
| 212016 | - Acquisto mobili arredi macchine ufficio Cert. | 1.000.000 | 15.000.000 | 1.400.000 | 10.600.000 | 4.251.830 | 4.374.435 | 8.726.265 | | 1.873.715 |
| 212020 | - Acquisto libri e pubblicazioni per la biblioteca | 10.000.000 | 8.000.000 | | 18.000.000 | 12.253.041 | 3.528.000 | 15.781.041 | | 2.218.959 |

XII LEGISLATURA - DISEGNI DI LEGGE E RELAZIONI - DOCUMENTI

RENDICONTO FINANZIARIO DELL'ESERCIZIO 1991 PARTE II

SPESE

| CAPITOLO CODICE | GESTIONE DEI RESIDUI PASSIVI | | | | VARIAZIONI | | GESTIONE DI CASSA | | DIFFERENZE RISPETTO ALLE PREVISIONI | | TOTALE DEI RESIDUI PASSIVI AL TERMINE DELL'ESERCIZIO |
|--------------------|---|-------------|----------------------|-------------|------------|------------|-------------------|---------------|---|-------------|--|
| | RESIDUI ALL'INIZIO DELL'ESERCIZIO | PAGATI | RIMASTI DA PAGARE | TOTALI | IN + | IN - | PREVISIONI | PAGAMENTI | | | |
| | | | | | | | | | IN + | IN - | |
| 12 | 14 | 15 (14-16) | 16 (14+15) | 17 (16-13) | 18 (13-16) | 19 | 20 | 21 (20-19) | 22 (19-20) | 23 (19+23) | |
| 107300 | 5.020.000 | 20.000 | 5.009.900 | 5.020.000 | | | 10.220.000 | 131.000 | | 10.089.000 | 10.000.000 |
| Tot. Cat. 7 | 5.020.000 | 20.000 | 5.009.900 | 5.020.000 | | | 10.220.000 | 131.000 | | 10.089.000 | 10.000.000 |
| 108010 | | | | | | | 30.400.000 | 30.216.091 | | 183.909 | |
| 108014 | | | | | | | 30.400.000 | 30.216.091 | | 183.909 | |
| Tot. Cat. 8 | | | | | | | 30.400.000 | 30.216.091 | | 183.909 | |
| 110050 | 7.329.860 | 329.860 | | 329.860 | | 7.000.000 | 9.229.860 | 1.407.153 | | 7.822.705 | 117.310 |
| 110054 | | | | | | | | | | | |
| Tot. Cat. 10 | 7.329.860 | 329.860 | | 329.860 | | 7.000.000 | 9.229.860 | 1.407.153 | | 7.822.705 | 117.310 |
| 101.117.1 | 278.166.874 | 160.980.891 | 108.110.333 | 269.093.214 | 1.412.992 | 10.486.563 | 1.687.582.684 | 1.992.521.218 | | 594.961.466 | 246.219.377 |
| 101.117.2 | | | | | | | | | | | |
| 211050 | 733.247.595 | | 733.247.595 | 733.247.595 | | | 785.247.595 | | | 785.247.595 | 782.418.395 |
| 211060 | | | | | | | | | | | |
| 211060 | | | | | | | 30.712.000 | | | 30.712.000 | 29.369.200 |
| 211064 | | | | | | | 14.000.000 | | | 14.000.000 | 13.685.000 |
| Tot. Cat. 11 | 733.247.595 | | 733.247.595 | 733.247.595 | | | 829.959.595 | | | 829.959.595 | 825.472.595 |
| 212010 | 2.569.610 | 2.569.610 | | 2.569.610 | | | 37.569.610 | 37.350.000 | | 219.610 | |
| 212013 | 1.428.000 | 1.428.000 | | 1.428.000 | | | 1.428.000 | 1.428.000 | | | |
| 212914 | 1.085.000 | 1.085.000 | | 1.085.000 | | | 11.685.000 | 5.437.630 | | 6.247.370 | 4.274.435 |
| 212920 | 1.801.090 | 1.897.080 | | 1.897.080 | 335.000 | 229.010 | 19.801.090 | 14.150.141 | | 5.650.949 | 3.528.000 |

XII LEGISLATURA - DISEGNI DI LEGGE E RELAZIONI - DOCUMENTI

RENDICONTO FINANZIARIO DELL'ESERCIZIO 1991 PARTE I PAG.

SPESE

| CAPITOL O | | GESTIONE DI COMPETENZA | | | | | | | | |
|-----------|--|------------------------|------------|-----------------|------------|-----------------|-------------------|---------------|-------------------------------------|------------|
| CODICE | DESCRIZIONE | PREVISIONI | | | | SOMME IMPEGGATE | | | DIFFERENZE RISPETTO ALLE PREVISIONI | |
| | | INIZIALI | VARIAZIONI | | DEFINITIVE | PAGATE | RIMASTE DA PAGARE | TOTALI IMPERI | IM + | IM - |
| | | | IN AUMENTO | IN DIMINUIZIONE | | | | | | |
| | | 4 | 5 (7-6) | 6 (4-7) | 7 (4+5-6) | 8 | 9 (10-8) | 10 (8+9) | 11 (10-7) | 12 (7-10) |
| | Cat. 19 - Restituzione alle gestioni autonome di anticipazio n2 | | | | | | | | | |
| | Cat. 20 - Estinzione debiti diversi | | | | | | | | | |
| | TITOLO * - Partite di giro | | | | | | | | | |
| | Cat. 21 - Spese aventi natura di partite di giro | | | | | | | | | |
| 421010 | - Retenute erariali | 44.000.000 | | | 44.000.000 | 50.945.000 | 526.293 | 51.471.293 | 7.471.293 | |
| 421020 | - Retenute previdenziali ed assistenziali | 28.000.000 | | | 28.000.000 | 8.308.144 | 12.167.675 | 20.475.839 | | 7.524.141 |
| 421040 | - Restituzioni trattamento conto terzi | | | | | | | | | |
| 421060 | - Anticipazioni fondo economato | 6.000.000 | | | 6.000.000 | | | | | 6.000.000 |
| 421070 | - Anticipazioni sezioni operative periferiche | | | | | | | | | |
| | - Totale Categoria 21 - | 78.000.000 | | | 78.000.000 | 59.253.144 | 12.693.968 | 71.947.132 | 7.471.293 | 13.524.141 |
| | - TOTALE TITOLO * - | 78.000.000 | | | 78.000.000 | 59.253.144 | 12.693.968 | 71.947.132 | 7.471.293 | 13.524.141 |

XII LEGISLATURA - DISEGNI DI LEGGE E RELAZIONI - DOCUMENTI

RENDICONTO FINANZIARIO DELL'ESERCIZIO 1991 PARTE II

SPESE

| CAPITOLO CODICE | GESTIONE DEI RESIDUI PASSIVI | | | | VARIAZIONI | | GESTIONE DI CASSA | | DIFFERENZE RISPETTO ALLE PREVISIONI | | TOTALE DEI RESIDUI PASSIVI AL TERMINE DELL'ESERCIZIO |
|--------------------|---|------------|-----------------------|------------|------------|-----------|-------------------|------------|---|------------|--|
| | RESIDUI ALL'INIZIO DELL'ESERCIZIO | PAGATI | RINVIATI DA PAGARE | TOTALI | IN + | IN - | PREVISIONI | PAGAMENTI | | | |
| | | | | | | | | | IN + | IN - | |
| 13 | 14 | 15 (14-16) | 16 (16+15) | 17 (16-13) | 18 (13-16) | 19 | 20 | 21 (20-19) | 22 (19-20) | 23 (9+15) | |
| TOT. + | | | | | | | | | | | |
| 421010 | 374.175 | 374.000 | | 374.000 | | 175 | 44.374.175 | 51.319.000 | 6.944.825 | | 326.275 |
| 421020 | 25.167.644 | 18.141.865 | | 18.141.865 | | 7.025.779 | 53.167.644 | 26.450.000 | | 26.717.635 | 12.167.635 |
| 421040 | | | | | | | | | | | |
| 421060 | | | | | | | 6.000.000 | | | 6.000.000 | |
| 421070 | | | | | | | | | | | |
| Tot. Cap. 21 | 25.541.819 | 18.515.865 | | 18.515.865 | | 7.025.954 | 103.541.819 | 77.769.000 | 6.944.825 | 32.717.635 | 12.693.985 |
| TOT. 111 + | 25.541.819 | 18.515.865 | | 18.515.865 | | 7.025.954 | 103.541.819 | 77.769.000 | 6.944.825 | 32.717.635 | 12.693.985 |

XII LEGISLATURA - DISEGNI DI LEGGE E RELAZIONI - DOCUMENTI

RENDICONTO FINANZIARIO DELL'ESERCIZIO 1991 PARTE I
SPESE

| CAPITOLLO | | GESTIONE DI COMPETENZA | | | | | | | | |
|-----------|--------------------------|------------------------|---------------|-----------------|---------------|-----------------|---------------------|-------------------|---|-------------|
| CODICE | DESCRIZIONE | PREVISIONI | | | | SOMME IMPEGGATE | | | DIFFERENZE RISPETTO ALLE PREVISIONI | |
| | | INIZIALI | VARIAZIONI | | DEFINITIVE | PAGATE | RIANDE DA PAGARE | TOTALI IMPEGGI | In + | In - |
| | | | IN AUMENTO | IN DIMINUIZIONE | | | | | | |
| | | 4 | 5 (7+6) | 6 (6-7) | 7 (6+5-6) | 8 | 9 (9-8) | 10 (8+9) | 11 (10-7) | 12 (7-10) |
| | - Riepilogo del titolo - | | | | | | | | | |
| | - TITOLO 1 - | 1.096.030.000 | 440.329.810 | 127.064.000 | 1.409.295.810 | 731.330.337 | 130.209.064 | 1.049.747.405 | | 339.548.409 |
| | - TITOLO 2 - | 105.100.000 | 608.532.588 | 77.150.000 | 436.482.588 | 236.294.736 | 263.587.295 | 499.882.031 | | 136.400.571 |
| | - TITOLO 3 - | | | | | | | | | |
| | - TITOLO 4 - | 78.000.000 | | | 78.000.000 | 59.253.144 | 12.493.900 | 71.947.132 | 7.471.293 | 13.521.161 |
| | TOTALE GENERALE | 1.279.130.000 | 1.048.862.398 | 204.214.000 | 2.123.778.398 | 1.227.086.217 | 494.490.347 | 1.641.574.544 | 7.471.293 | 489.673.128 |

XII LEGISLATURA - DISEGNI DI LEGGE E RELAZIONI - DOCUMENTI

RENDICONTO FINANZIARIO DELL'ESERCIZIO 1991 PARTE II
 SPESE

| CAPITOLO CODICE | GESTIONE DEI RESIDUI PASSIVI | | | | VARIAZIONI | | GESTIONE DI CASSA | | DIFFERENZE RISPETTO ALLE PREVISIONI | | TOTALE DEI RESIDUI PASSIVI AL TERMINE DELL'ESERCIZIO |
|--------------------|---|-------------|----------------------|---------------|------------|------------|-------------------|---------------|---|---------------|--|
| | RESIDUI ALL'INIZIO DELL'ESERCIZIO | PAGATI | PIRNETI DA PAGARE | TOTALI | IN + | IN - | PREVISIONI | PAGAMENTI | IN + | IN - | |
| | | | | | | | | | 21 (20-19) | 22 (19-20) | |
| 13 | 14 | 15 (16-14) | 16 (14+15) | 17 (16-13) | 18 (13-16) | 19 | 20 | 21 (20-19) | 22 (19-20) | 23 (19-15) | |
| REP. TITOLI | | | | | | | | | | | |
| TITOLO 1 | 278.166.874 | 140.702.081 | 198.110.323 | 269.893.214 | 1.412.905 | 10.486.563 | 1.687.502.684 | 1.092.321.218 | | 594.981.466 | 244.319.397 |
| TITOLO 2 | 1.499.351.714 | 562.873.451 | 917.159.848 | 1.479.233.291 | 15.613.620 | 25.732.043 | 2.125.834.302 | 798.348.187 | 1.910.000 | 1.329.376.115 | 1.180.747.130 |
| TITOLO 3 | | | | | | | | | | | |
| TITOLO 4 | 25.341.819 | 18.515.865 | | 18.515.865 | | 7.823.954 | 103.541.819 | 77.749.099 | 6.944.825 | 32.717.625 | 12.693.988 |
| TOTALE DEMER. | 1.773.860.407 | 741.572.197 | 1.025.270.171 | 1.766.842.370 | 17.026.525 | 43.244.562 | 3.916.878.805 | 1.948.658.614 | 8.854.825 | 1.957.075.216 | 1.439.746.520 |

SITUAZIONE AMMINISTRATIVA

| | | | |
|---|---------------------------|----|------------------------------|
| CONSISTENZA DELLA CASSA ALL'INIZIO DELL'ESERCIZIO | | £. | 1.375.384.918 |
| RISCOSSIONI | in c/ competenza | £. | 1.398.215.894 |
| | in c/ residui | £. | 171.509.469 £. 1.569.725.363 |
| PAGAMENTI | in c/ competenza | £. | 1.227.086.217 |
| | in c/ residui | £. | 741.572.197 £. 1.968.658.414 |
| CONSISTENZA DELLA CASSA ALLA FINE DELL'ESERCIZIO | | £. | 976.451.867 |
| RESIDUI ATTIVI | degli esercizi precedenti | £. | 757.050.942 |
| | dell'esercizio | £. | 184.354.996 £. 941.405.938 |
| RESIDUI PASSIVI | degli esercizi precedenti | £. | 1.025.270.173 |
| | dell'esercizio | £. | 414.490.347 £. 1.439.760.520 |
| AVANZO/DISAVANZO D'AMMINISTRAZIONE ALLA FINE DELL'ESERCIZIO | | £. | 478.097.285 |



P. C. C.
all'originale
Monterotondo, il 12/11/82
Il Direttore Incaricato
Ing. Giovanni Santoro

XII LEGISLATURA - DISEGNI DI LEGGE E RELAZIONI - DOCUMENTI

SITUAZIONE PATRIMONIALE AL 31-12-91

| ATTIVITA' | consistenze | | differenze | |
|--|---------------|---------------|------------|-------------|
| | al 1-1-1991 | al 31-12-1991 | in più | in meno |
| DISPONIBILITA' LIQUIDE | | | | |
| Casse | 1.375.384.918 | 976.451.867 | | 398.933.051 |
| Banche | | | | |
| Conti correnti postali | 670.771 | 670.771 | | |
| Altri conti correnti | | | | |
| | 1.376.055.689 | 977.122.638 | | 398.933.051 |
| RESIDUI ATTIVI | | | | |
| Crediti verso lo Stato ed altri enti | 870.056.530 | 880.226.080 | 10.169.550 | |
| Crediti verso iscritti, soci e terzi contribuenti | | | | |
| Crediti verso acquirenti, utenti ecc. | 57.788.333 | 61.015.432 | 3.227.099 | |
| Crediti diversi | | | | |
| | 927.844.863 | 941.241.512 | 13.396.649 | |
| CREDITI BANCARI E FINANZIARI | | | | |
| Depositi vincolati | 108.493.193 | 90.210.708 | | 18.282.485 |
| Mutui ed anticipazioni attive | | | | |
| Crediti per annualità, semestralità, ecc. scontate a terzi | | | | |
| Prestiti al personale | | | | |
| Crediti verso gestioni autonome | | | | |
| Depositi cauzionali | 774.000 | 774.000 | | |
| Crediti diversi bancari e finanziari | 2.635.549 | 164.426 | | 2.471.123 |
| | 111.902.742 | 91.149.134 | | 20.753.608 |

XII LEGISLATURA - DISEGNI DI LEGGE E RELAZIONI - DOCUMENTI

SITUAZIONE PATRIMONIALE AL 31-12-91

| ATTIVITA' | consistenze | | differenze | |
|---|---------------|---------------|------------|---------|
| | al 1-1-1991 | al 31-12-1991 | in più | in meno |
| RIMANENZE ATTIVE D'ESERCIZIO | | | | |
| Rimanenze di prodotti | | | | |
| Rimanenze di materie prime e materiali di consumo | | | | |
| Rimanenze di viveri | | | | |
| Rimanenze diverse | | | | |
| Risconti attivi | | | | |
| | | | | |
| INVESTIMENTI MOBILIARI | | | | |
| Partecipazioni azionarie | | | | |
| Conferimenti e quote in altri enti | | | | |
| Titoli emessi o garantiti dallo Stato ed assimilati | | | | |
| Obbligazioni e cartelle fondiarie | | | | |
| Buoni postali | | | | |
| Altri titoli di credito | | | | |
| | | | | |
| IMMOBILI | | | | |
| Edifici | 2.310.938.373 | 2.333.088.749 | 22.150.376 | |
| Costruzioni in corso | | | | |
| Diritti reali | 39.397.565 | 39.397.565 | | |
| | 2.350.335.938 | 2.372.486.314 | 22.150.376 | |
| | | | | |

XII LEGISLATURA - DISEGNI DI LEGGE E RELAZIONI - DOCUMENTI

SITUAZIONE PATRIMONIALE AL 31-12-91

| ATTIVITA' | consistenze | | differenze | |
|---|---------------|---------------|-------------|-------------|
| | al 1-1-1991 | al 31-12-1991 | in più | in meno |
| IMMOBILIZZAZIONI TECNICHE | | | | |
| Impianti, attrezzature e macchinari | 2.833.300.681 | 3.510.356.370 | 679.659.475 | 2.603.786 |
| Automezzi | 94.084.588 | 113.994.588 | 19.910.000 | |
| Mobili e macchine d'ufficio | 269.781.110 | 313.996.820 | 44.215.710 | |
| BIBLIOTECA | 105.679.559 | 119.829.700 | 14.150.141 | |
| | 3.302.845.938 | 4.058.177.478 | 757.936.326 | 2.603.786 |
| ALTRI COSTI PLURIENNALI | | | | |
| Spese di costituzione, ampliamento e riorganizzazioni | | | | |
| Costi e perdite emissione prestiti | | | | |
| Costi pluriennali diversi | | | | |
| | | | | |
| | | | | |
| TOTALE ATTIVITA' | 8.068.985.170 | 8.440.177.076 | 793.482.351 | 422.290.445 |
| DEFICIT PATRIMONIALE | | | | |
| Disavanzo economico esercizi precedenti | | | | |
| Disavanzo economico dell'esercizio | | | | |
| | | | | |
| | | | | |
| TOTALE A PAREGGIO | 8.068.985.170 | 8.440.177.076 | 793.482.351 | 422.290.445 |
| CONTI D'ORDINE | | | | |
| Valori di terzi depositati a cauzione, a garanzia, ecc. | | | | |

XII LEGISLATURA - DISEGNI DI LEGGE E RELAZIONI - DOCUMENTI

SITUAZIONE PATRIMONIALE AL 31-12-91

| ATTIVITA' | consistenze | | differenze | |
|---------------|-------------|---------------|------------|---------|
| | al 1-1-1991 | al 31-12-1991 | in più | in meno |
| Conti diversi | | | | |
| | | | | |
| | | | | |



p. c. c.
all'originale

Monterotondo, il 12/12/91
Il Direttore Incaricato
Ing. Giovanni Santoro

XII LEGISLATURA - DISEGNI DI LEGGE E RELAZIONI - DOCUMENTI

SITUAZIONE PATRIMONIALE AL 31-12-91

| PASSIVITA' | consistenze | | differenze | |
|--|----------------------|----------------------|-------------------|--------------------|
| | al 1-1-1991 | al 31-12-1991 | in più | in meno |
| DEBITI DI TESORERIA | | | | |
| Anticipazioni del tesoriere | | | | |
| Scoperti di conto corrente | | | | |
| RESIDUI PASSIVI | | | | |
| Debiti verso lo Stato ed altri enti | 97.153.846 | 109.611.591 | 12.457.745 | |
| Debiti verso iscritti, soci e terzi per prestazioni dovute | 2.166.100 | 668.160 | | 1.497.940 |
| Debiti verso fornitori | 1.688.739.401 | 1.328.414.529 | | 360.324.872 |
| Debiti verso terzi per prestazioni ricevute | 5.001.060 | 1.066.240 | | 3.934.820 |
| Debiti diversi | | | | |
| | 1.793.060.407 | 1.439.760.520 | 12.457.745 | 365.757.632 |
| DEBITI BANCARI E FINANZIARI | | | | |
| Mutui ed anticipazioni passive | | | | |
| Obbligazioni in circolazione | | | | |
| Debiti verso il personale per depositi | | | | |
| Debiti verso gestioni autonome | | | | |
| Debiti diversi bancari e finanziari | | | | |
| RIMANENZE PASSIVE DI ESERCIZIO | | | | |
| Riserve tecniche | | | | |

XII LEGISLATURA - DISEGNI DI LEGGE E RELAZIONI - DOCUMENTI

SITUAZIONE PATRIMONIALE AL 31-12-91

| PASSIVITA' | consistenze | | differenze | |
|---|---------------|---------------|-------------|-------------|
| | al 1-1-1991 | al 31-12-1991 | in più | in meno |
| Risconti passivi | | | | |
| FONDI DI ACCANTONAMENTI VARI | | | | |
| Fondo liquidazione indennità anzianità personale | 108.493.193 | 90.210.708 | | 18.282.485 |
| Fondo imposte e tasse | | | | |
| Fondi rischi | | | | |
| Fondi per accantonamenti diversi | | | | |
| | 108.493.193 | 90.210.708 | | 18.282.485 |
| POSTE RETTIFICATIVE DELL'ATTIVO | | | | |
| Fondo svalutazione crediti | | | | |
| Fondo svalutazione titoli e partecipazioni | | | | |
| Fondo ammortamento immobili | 136.722.621 | 205.872.621 | 69.150.000 | |
| Fondo ammortamento impianti, attrezzature e macchinari | 1.193.164.037 | 1.675.287.724 | 482.123.687 | |
| Fondo ammortamento automezzi, mobili e macchinari d'ufficio | 203.523.979 | 270.087.408 | 66.563.429 | |
| | 1.533.410.637 | 2.151.247.753 | 617.837.116 | |
| TOTALE PASSIVITA' | 3.434.964.237 | 3.681.218.981 | 630.294.861 | 384.040.117 |
| PATRIMONIO NETTO | | | | |
| Fondo di dotazione | | | | |

XII LEGISLATURA - DISEGNI DI LEGGE E RELAZIONI - DOCUMENTI

SITUAZIONE PATRIMONIALE AL 31-12-91

| PASSIVITA' | consistenze | | differenze | |
|--|----------------------|----------------------|-------------|---------|
| | al 1-1-1991 | al 31-12-1991 | in più | in meno |
| Riserve obbligatorie | | | | |
| Riserve facoltative | | | | |
| Fondo rivalutazione conguaglio monetario | | | | |
| Avanzo economico esercizi precedenti | 4.561.849.165 | 4.634.020.933 | | |
| Avanzo economico dell'esercizio | 72.171.768 | 124.937.162 | 52.765.394 | |
| | 4.634.020.933 | 4.758.958.095 | 124.937.162 | |
| | | | | |
| TOTALE A PAREGGIO | 8.068.985.170 | 8.440.177.076 | | |
| | | | | |
| CONTI D'ORDINE | | | | |
| Terzi per valori depositati a cauzione, a garanzia, ecc. | | | | |
| Conti diversi | | | | |
| | | | | |
| | | | | |

XII LEGISLATURA - DISEGNI DI LEGGE E RELAZIONI - DOCUMENTI

CONTO ECONOMICO DELL'ESERCIZIO 1991 - PARTE PRIMA
ENTRATE E SPESE FINANZIARIE CORRENTI

| | | | |
|---|------------------|---|------------------|
| TITOLO II | | TITOLO I | |
| CONTRIBUTO MAF | | SPESE CORRENTI | |
| Cat. 3 - Contributo MAF | L. 1.147.039.000 | Cat. 1 - Spese Organi Ente | L. 28.526.525 |
| Cat. 6 - Trasferimenti da parte di altri Enti del settore pubblico e privato | L. 23.800.000 | Cat. 2 - Oneri per il personale in attività di servizio | L. 535.645.889 |
| TITOLO III | | Cat. 4 - Spese per l'acquisto di beni di consumo e di servizi | L. 432.303.291 |
| ALTRE ENTRATE | | Cat. 5 - Spese per prestazioni istituzionali | L. 36.750.000 |
| Cat. 7 - Entrate derivanti dalla vendita di beni e delle prestazioni di servizi | L. 260.054.255 | Cat. 7 - Oneri finanziari | L. 5.111.000 |
| Cat. 8 - Redditi e proventi patrimoniali | L. 2.724.309 | Cat. 8 - Oneri tributari | L. 30.216.091 |
| Cat. 9 - Poste correttive e compensative di spese correnti | L. 3.606.809 | Cat. 10 - Somme non classificabili in altre voci | L. 1.194.605 |
| Cat. 10 - Entrate non classificabili in altre voci | L. 940.000 | | |
| Totale parte prima (1) | L. 1.438.164.373 | Totale parte prima (1) | L. 1.069.747.401 |

COMPONENTI CHE NON DANNO LUOGO A MOVIMENTI FINANZIARI

| | | | |
|---------------------------------------|------------------|---|----------------|
| VARIAZIONI PATRIMONIALI STRAORDINARIE | | AMMORTAMENTI E DEPERIMENTI | |
| SOPRAVVENIENZE ATTIVE | | - Immobili | |
| Acquisizioni patrimoniali | L. 780.085.702 | - Impianti, attrezzi, macchine | L. 69.150.000 |
| Residui attivi | L. 874.432 | - Automobili, mobili e macchinari d'ufficio | L. 482.123.687 |
| INSUSSISTENZE PASSIVE | | - Quota esercizio per adeguamento anno in corso fondo indennità | |
| Residui passivi | L. 43.244.562 | - Incarcerazioni | L. 66.563.429 |
| Totale parte seconda (2) | L. 824.204.696 | VARIAZIONI PATRIMONIALI STRAORDINARIE | |
| Totale generale a pareggio (1+2) | | SOPRAVVENIENZE PASSIVE | |
| | L. 2.262.369.069 | - Per residui passivi | |
| | | - Eliminazione beni | |
| | | INSUSSISTENZE ATTIVE | |
| | | - Residui attivi | |
| | | Eccedenza delle spese impegnate in c/capitale sulle entrate accertate in c/capitale | |
| | | Totale parte seconda (2) | |
| | | L. 1.067.684.506 | |
| | | Avanzo economico | |
| | | L. 124.937.162 | |
| | | Totale generale a pareggio (1+2) | |
| | | L. 2.262.369.069 | |



P. C. C.
all'originale
Montecitorio, il 2/4/91
Il Direttore Incaricato
Ing. Giovanni Saracino

VERBALE N. 86

Verbale della seduta del Consiglio di Amministrazione dell'Istituto Sperimentale per la Meccanizzazione Agricola svoltosi il 19 marzo 1992.

L'anno millenovecentonovantadue il giorno diciannove del mese di marzo alle ore 10,15 presso la sede dell'Istituto in Tor Mancina, via della Pascolare, 16 - Monterotondo si è riunito il Consiglio di Amministrazione per discutere il seguente ordine del giorno:

- 1) Approvazione verbale seduta precedente;
- 2) Comunicazioni del Presidente e del Direttore;
- 3) Bilancio Consuntivo 1991;
- 4) I variazioni al Bilancio Preventivo 1992;
- 5) Realizzazione di n. 3 impianti prova S.O.P. Treviglio;
- 6) Autorizzazione per stage all'estero del Dr. Pari;
- 7) Autorizzazione ad assumere un operaio agricolo a tempo indeterminato per la S.O.P. di Treviglio;
- 8) Indennità di sede disagiata al personale dell'ISMA, assegnata a Tor Mancina;
- 9) Autorizzazione all'acquisto di attrezzature tecnico-scientifiche;
- 10) Autorizzazioni a spese superiori a L. 5.000.000;
- 11) Autorizzazione stampa annali 1990 e 1991;
- 12) Approvazione nuovo tariffario delle prove di omologazione e certificazione macchine agricole;
- 13) Scarico inventario;
- 14) Richiesta da parte dell'ENEL di Treviglio di costruzione di un nuovo P.T.P. sui terreni della S.O.P.;
- 15) Autorizzazioni ad indire una gara per la stipula di un nuovo contratto di pulizie per la sede di Tor Mancina;
- 16) Varie ed eventuali.

Sono presenti i sigg.ri

| | |
|-----------------------------|----------------------|
| - Casini Ropa Prof. Giorgio | Presidente |
| - Santoro Ing. Giovanni | Direttore Incaricato |
| - Borgato p.a. Sergio | Consigliere |
| - D'Angelo Dr. Giovanni | " |
| - Manenti Dr. Giovanni | " |
| - Minozzi Dr. Mario | " |
| - Palestini Dr. Bernardo | " |
| - Perrotti Dr.ssa Alba | " |

Assiste al Consiglio il Prof. Giuseppe Colzani, Direttore della S.O.P. di Treviglio.

E' intervenuto il Collegio dei Revisori dei Conti nelle persone del Presidente Ventrone Dr. Salvatore e Mazzotti Dr.ssa Beatrice. Assente giustificato il Revisore Romano dr. Vincenzo. In assenza della Dr.ssa De Chiara esercita le funzioni di Segretario la sig.ra Rossi Palma, Collaboratore Amministrativo dell'Istituto.

XII LEGISLATURA - DISEGNI DI LEGGE E RELAZIONI - DOCUMENTI

Il Presidente fa notare che il Consiglio di Amministrazione è legalmente costituito, fa poi presente, che dopo l'invio della comunicazione di convocazione si è presentata la necessità di modificare l'ordine del giorno come segue:

- 1) Approvazione verbale seduta precedente;
- 2) Comunicazioni del Presidente e del Direttore;
- 3) Bilancio Consuntivo 1991;
- 4) I variazioni al Bilancio Preventivo 1992;
- 5) Realizzazione n. 3 impianti prova S.O.P. Treviglio;
- 6) Autorizzazione per stage all'estero del Dr. Pari;
- 7) Autorizzazione ad assumere un operaio agricolo a tempo indeterminato per la S.O.P. di Treviglio;
- 8) Indennità di sede disagiata al personale dell'ISMA assegnato a Tor Mancina;
- 9) Autorizzazione all'acquisto di attrezzature tecnico-scientifiche ed aziendali;
- 10) Autorizzazione stampa annali 1990 e 1991;
- 11) Approvazione nuovo tariffario delle prove di omologazione e certificazione macchine agricole;
- 12) Richiesta da parte dell'ENEL di Treviglio di costruzione di un nuovo P.T.P. sui terreni della S.O.P.;
- 13) Autorizzazione ad indire una gara per la stipula di un nuovo contratto di pulizie per la sede di Tor Mancina;
- 14) Varie ed eventuali.

Il Consiglio di Amministrazione all'unanimità approva la modifica apportata.

Il Presidente passa poi alla trattazione dei punti all'ordine del giorno.

Punto 1) dell'O.d.g. "Approvazione Verbale seduta precedente".

Viene data lettura del verbale della seduta precedente che viene approvato all'unanimità:

OMISSIS

XII LEGISLATURA - DISEGNI DI LEGGE E RELAZIONI - DOCUMENTI

OMISSIS

Punto 3) dell'O.d.g. "Bilancio Consuntivo 1991".

Il Presidente legge la propria relazione al Bilancio Consuntivo dell'esercizio 1991 che sottopone all'approvazione del Consiglio. Viene letta poi la relazione all'uopo predisposta dal Collegio dei Revisori dei Conti che si conclude con il parere favorevole all'approvazione del Bilancio Consuntivo 1991.

Il Consiglio sentite le relazioni del Presidente e del Collegio dei Revisori dei Conti

delibera

di approvare il Bilancio Consuntivo per l'esercizio 1991 con le seguenti risultanze.

ENTRATE

| TITOLO | RISCOSSE | DA RISCOUTERE | TOTALI |
|--|-------------------|-----------------------------|-------------------|
| II Entrate derivanti da trasferimenti correnti | 1.037.354.000 | 133.485.000 | 1.170.839.000 |
| III Altre entrate | 216.455.377 | 50.869.996 | 267.325.373 |
| IV Entrate per alienazione di beni patrimoniali e riscossione di crediti | 22.459.385 | | 22.459.385 |
| V Entrate derivanti da trasferimenti in c/capitale | 50.000.000 | | 50.000.000 |
| VII Partite di giro | 71.947.132 | | 71.947.132 |
| Avanzo di Amministrazione 1/1/91 | 512.804.923 | | 512.804.923 |
| Variazioni attive nei residui | <u>24.298.036</u> | <u> </u> | <u>24.298.036</u> |
| | 1.935.318.853 | 184.354.996 | 2.119.673.849 |

XII LEGISLATURA - DISEGNI DI LEGGE E RELAZIONI - DOCUMENTI

USCITE

| TITOLO | PAGATE | DA PAGARE | TOTALI |
|------------------------|-------------------|-------------------|-------------------|
| I Spese correnti | 931.538.337 | 138.209.064 | 1.069.747.401 |
| ii Spese in c/capitale | 236.294.736 | 263.587.295 | 499.882.031 |
| IV Partite di giro | <u>59.253.144</u> | <u>12.693.988</u> | <u>71.947.132</u> |
| | 1.227.086.217 | 414.490.347 | 1.641.576.564 |

RIEPILOGO

ENTRATE L. 2.119.673.849

USCITE L. 1.641.576.564

L. 478.097.285

Il Consiglio autorizza lo stralcio della presente delibera per l'invio al competente Ministero per la prescritta approvazione.

OMISSIS

FIRM.TO
IL PRESIDENTE
(Prof. Giorgio Casini Ropa)

FIRM.TO
IL SEGRETARIO
(Rossi Palma)

XII LEGISLATURA - DISEGNI DI LEGGE E RELAZIONI - DOCUMENTI

LISTA RESIDUI ATTIVI PER L'ANNO 1992

| SEZ. | N°ACC. | ANNO | DESCRIZIONE | DEBITORE | AMMONTARE |
|------------------------|--------|------|--|-------------------------------------|-------------|
| CAPITOLO 203020 | | | | | |
| 1200 | 00024 | 89 | D.M.90 N.7241/89 borse laureati | M.A.F. ROMA | 18.000.000 |
| 1200 | 00119 | 90 | D.M.201 N.7241/90 Borse laureati | M.A.F. ROMA | 9.000.000 |
| 1200 | 00120 | 90 | D.M.200 N.7241/90 Borse diplomati | M.A.F. ROMA | 7.500.000 |
| 1200 | 00121 | 90 | D.M.144 N.7241/90 borse diplomati | M.A.F. ROMA | 7.500.000 |
| TOTALE CAPITOLO | | | | | 42.000.000 |
| CAPITOLO 203025 | | | | | |
| 1200 | 00182 | 91 | Saldo Contr. I.F. | MAF MINISTERO AGRICOLTURA E FORESTE | 109.725.000 |
| TOTALE CAPITOLO | | | | | 109.725.000 |
| CAPITOLO 203026 | | | | | |
| 1201 | 00025 | 89 | POC 3° 4° anno | M.A.F. TREVIGLIO | 28.766.850 |
| 1201 | 00122 | 90 | POC 5° anno | M.A.F. TREVIGLIO | 21.780.000 |
| 1201 | 00183 | 91 | Saldo POC 6° anno | M.A.F. TREVIGLIO | 23.760.000 |
| TOTALE CAPITOLO | | | | | 74.306.850 |
| CAPITOLO 203029 | | | | | |
| 1201 | 00154 | 90 | D.M.203/7240/90 1°/2°/90 (Prog. triennale di ricerca + S.) | M.A.F. TREVIGLIO | 65.799.605 |
| TOTALE CAPITOLO | | | | | 65.799.605 |
| CAPITOLO 307034 | | | | | |
| 1200 | 00152 | 91 | Fatt. N.46 del 20/9/91 | LAUDINI | 10.000.000 |
| 1201 | 00144 | 91 | Fatt. N.24 del 21/8/91 | COOP. AGRAR. LA FLORA | 285.600 |
| 1201 | 00147 | 91 | Fatt. N.42 del 6/9/91 | S + L + H | 30.057.970 |
| 1201 | 00150 | 91 | Fatt. N.2 del 14/1/91 | AZ. AGR. DOM. GIAMPADLO | 142.800 |
| 1201 | 00151 | 91 | Fatt. N.44 del 13/9/91 | OFFICINE SERRIBOLDI s.n.c. | 10.200.000 |
| TOTALE CAPITOLO | | | | | 50.686.370 |
| CAPITOLO 308030 | | | | | |
| 1200 | 00005 | 89 | interessi attivi | *** DEBITORI DIVERSI *** | 20.800 |
| 1200 | 00186 | 91 | Interessi Bac. Italia | TESORERIA ROMA | 143.626 |
| TOTALE CAPITOLO | | | | | 164.426 |
| CAPITOLO 309010 | | | | | |
| 1200 | 00050 | 89 | IMPS 86 | I. M. P. S. Roma | 2.607.118 |
| 1200 | 00051 | 89 | Rimb. IRPEG 87 | ESATTORIA (salariati Roma) | 3.485.000 |
| 1200 | 00052 | 89 | Rimb. ILOR 87 | ESATTORIA (salariati Roma) | 3.246.000 |

XII LEGISLATURA - DISEGNI DI LEGGE E RELAZIONI - DOCUMENTI

LISTA RESIDUI ATTIVI PER L'ANNO 1992

| SEZ. | N°ACC. | ANNO | DESCRIZIONE | DEBITORE | AMMONTARE |
|------|--------|------|---|--------------------------|-------------|
| | | | | TOTALE CAPITOLO | 9.338.118 |
| | | | CAPITOLO 310010 | | |
| 1201 | 0018 | 91 | Pottame di ferro | CIFO s.n.c. | 40.060 |
| | | | | TOTALE CAPITOLO | 40.060 |
| | | | CAPITOLO 515010 | | |
| 1201 | 00026 | 89 | D.M. 50 Imp. elettr. SOP | M.A.F. TREVIGLIO | 12.581.190 |
| 1201 | 00029 | 89 | D.M. 88 7232/88 | M.A.F. TREVIGLIO | 69.275.485 |
| 1201 | 00033 | 89 | D.M. 89 7232/88 | M.A.F. TREVIGLIO | 110.041.470 |
| 1201 | 00034 | 89 | D.M. 90 7232/88 | M.A.F. TREVIGLIO | 168.390.000 |
| 1201 | 00035 | 89 | D.M. 91 7232/88 | M.A.F. TREVIGLIO | 38.651.085 |
| 1200 | 00126 | 90 | D.M. 247 N. 7232/90 Attrezzature tecniche | M.A.F. ROMA | 177.435.065 |
| | | | | TOTALE CAPITOLO | 576.284.405 |
| | | | CAPITOLO 515016 | | |
| 1201 | 00036 | 89 | POC 88/89 | M.A.F. TREVIGLIO | 12.110.220 |
| | | | | TOTALE CAPITOLO | 12.110.220 |
| | | | CAPITOLO 722010 | | |
| 1200 | 00008 | 89 | Ufficio poste | ESATTORIA (arziati Poma) | 950.944 |
| | | | | TOTALE CAPITOLO | 950.944 |
| | | | | TOTALE GENERALE | 944.405.936 |



p. c. c.
 all'originale
 Monterotondo, il 12/11/92
 Il Direttore Incaricato
 Ing. Giovanni Santoro

XII LEGISLATURA - DISEGNI DI LEGGE E RELAZIONI - DOCUMENTI

LISTA RESIDUI PASSIVI PER L'ANNO 1992

| SEZ. | N°IMP. | ANNO | DESCRIZIONE | CREDITORE | AMMONTARE |
|------|--------|------|------------------------------|--|----------------------|
| | | | CAPITOLO 101050 | | |
| 1200 | 01117 | 91 | Missione | IMBURGATO SERGIO | 1.000,00 |
| | | | | TOTALE CAPITOLO | 1.000,00 |
| | | | CAPITOLO 102050 | | |
| 1200 | 01116 | 91 | LEG. 86 | I. S. N. H. - F. C. A. | 30.000,00 |
| 1200 | 01116 | 91 | Missioni Gaetano H. ed altre | *** CREDITORI DIVERSI *** | 348.525,00 |
| | | | | TOTALE CAPITOLO | 378.525,00 |
| | | | CAPITOLO 102055 | | |
| 1200 | 01101 | 91 | Miss. | IAPICHINO GIOVANNI | 21.500,00 |
| 1200 | 01102 | 91 | Missione | CONTE LUIGI | 198.135,00 |
| 1200 | 01118 | 91 | Missione | IAPICHINO GIOVANNI | 20.000,00 |
| | | | | TOTALE CAPITOLO | 289.635,00 |
| | | | CAPITOLO 102080 | | |
| 1200 | 00771 | 89 | CAU 85-86 | S.C.A.U. F. NA | 37.865.513,00 |
| 1200 | 00751 | 90 | CAU 85-86 | S.C.A.U. F. NA | 1.054.820,00 |
| 1200 | 01121 | 91 | Budget. Fiscal. Ministero | TESORERIA PROVINCIALE DELLO STATO - ROMA | 493.257,00 |
| 1200 | 01123 | 91 | U. tras. | S.C.A.U. ROMA | 17.500.710,00 |
| 1201 | 01091 | 91 | U. tras. 91 | S.C.A.U. T. VIGLIO | 12.366.512,00 |
| | | | | TOTALE CAPITOLO | 69.284.812,00 |
| | | | CAPITOLO 102084 | | |
| 1200 | 01124 | 91 | U. tras. 91 | S.C.A.U. ROMA | 3.000.000,00 |
| 1201 | 01093 | 91 | U. tras. 91 | S.C.A.U. T. VIGLIO | 10.741.366,00 |
| | | | | TOTALE CAPITOLO | 13.741.366,00 |
| | | | CAPITOLO 102085 | | |
| 1200 | 01125 | 91 | U. tras. 91 | S.C.A.U. ROMA | 2.000.000,00 |
| | | | | TOTALE CAPITOLO | 2.000.000,00 |
| | | | CAPITOLO 102086 | | |
| 1201 | 01094 | 91 | U. tras. 91 | S.C.A.U. T. VIGLIO | 17.785.617,00 |
| | | | | TOTALE CAPITOLO | 17.785.617,00 |
| | | | CAPITOLO 102089 | | |
| 1201 | 01095 | 91 | U. tras. 91 | S.C.A.U. T. VIGLIO | 6.800.000,00 |

XII LEGISLATURA - DISEGNI DI LEGGE E RELAZIONI - DOCUMENTI

LISTA RESIDUI PASSIVI PER L'ANNO 1992

| SEZ. | N°IMP. | ANNO | DESCRIZIONE | CREDITORE | AMMONTARE |
|------|--------|------|------------------------|--------------------------------|------------|
| | | | | TOTALE CAPITOLO | 6.800.000 |
| | | | CAPITOLO 102100 | | |
| 1201 | 01090 | 91 | Corso inglese | CLARKE S LANGUAGE CENTRE | 1.400.000 |
| | | | | TOTALE CAPITOLO | 1.400.000 |
| | | | CAPITOLO 104020 | | |
| 1200 | 01131 | 91 | Enel Nov.91 | ENEL RM Zona Tivoli | 2.484.554 |
| 1200 | 01136 | 91 | ENEL Dic.91 | ENEL RM Zona Tivoli | 2.500.000 |
| | | | | TOTALE CAPITOLO | 4.984.554 |
| | | | CAPITOLO 104030 | | |
| 1200 | 01109 | 91 | PFE Roma | I. S. M. A. Roma | 62.650 |
| 1200 | 01130 | 91 | Riscaldamento 91 | GASOLTERRICA LAURENTINA S.p.A. | 12.151.772 |
| | | | | TOTALE CAPITOLO | 12.214.422 |
| | | | CAPITOLO 104040 | | |
| 1200 | 01130 | 91 | pubbl. sede dic.91 | ACQUARIO s.r.l. | 1.106.700 |
| 1201 | 01095 | 91 | Dicembre 91 | PULITECNIC | 808.605 |
| | | | | TOTALE CAPITOLO | 1.915.305 |
| | | | CAPITOLO 104060 | | |
| 1200 | 01112 | 91 | PFE Roma | I. S. M. A. Roma | 734.800 |
| 1201 | 01077 | 91 | 12°PFE Sop. | S O P TREVIGLIO | 39.006 |
| 1201 | 01084 | 91 | Tassa vaglia | S O P TREVIGLIO | 1.800 |
| 1201 | 01099 | 91 | 12°PFE Sop. | S O P TREVIGLIO | 97.650 |
| | | | | TOTALE CAPITOLO | 873.256 |
| | | | CAPITOLO 104070 | | |
| 1200 | 01110 | 91 | PFE Roma | I. S. M. A. Roma | 41.600 |
| 1201 | 01065 | 91 | 12°PFE Trev. | S O P TREVIGLIO | 3.500 |
| 1201 | 01067 | 91 | manuale stangante | MORESCHI TRADING s.r.l. | 35.700 |
| | | | | TOTALE CAPITOLO | 80.800 |
| | | | CAPITOLO 104080 | | |
| 1200 | 01106 | 91 | Estratti | L INFORMATORE AGRARIO | 250.000 |
| 1200 | 01134 | 91 | Annali 91 | *** CREDITORI DIVERSI *** | 24.000.000 |
| 1201 | 01062 | 91 | Estratti | L INFORMATORE AGRARIO | 500.000 |

XII LEGISLATURA - DISEGNI DI LEGGE E RELAZIONI - DOCUMENTI

LISTA RESIDUI PASSIVI PER L'ANNO 1992

| LEG. | N° IMP. | ANNO | DESCRIZIONE | CREDITORE | AMMONTARE |
|------|---------|------|------------------------|---|------------|
| | | | | TOTALE CAPITOLO | 24.750.000 |
| | | | CAPITOLO 104090 | | |
| 1200 | 01103 | 91 | RFE Roma | I. S. M. A. Roma | 281.610 |
| | | | | TOTALE CAPITOLO | 281.610 |
| | | | CAPITOLO 104094 | | |
| 1201 | 01048 | 91 | Mat.canc. | ESSEBI LINEA UFFICIO di Sterile Bruno | 120.950 |
| 1201 | 01049 | 91 | Racc. | ESSEBI LINEA UFFICIO di Sterile Bruno | 82.825 |
| 1201 | 01050 | 91 | Mat.canc. | TIPOLITO CF: di E.VITALI | 929.200 |
| 1201 | 01078 | 91 | Carta igienica | CONSORZIO AERARIO PROVINCIALE BERGAMO | 49.950 |
| | | | | TOTALE CAPITOLO | 1.188.925 |
| | | | CAPITOLO 104100 | | |
| 1200 | 01102 | 91 | Pannello isolante | ELETTROSERVICE s.r.l. | 14.570 |
| 1200 | 01103 | 91 | Silicone | RICCIONI SEPILO | 21.155 |
| 1200 | 01104 | 91 | Scheda madre | TECTEL s.r.l. | 300.000 |
| 1200 | 01114 | 91 | RFE Roma | I. S. M. A. Roma | 144.940 |
| 1201 | 01051 | 91 | Mat.off. | F.LLI FRIGIETIO s.r.l. | 223.480 |
| 1201 | 01152 | 91 | Concime | COMMERCIALE AGRICOLA ITALIANA | 1.352.600 |
| 1201 | 01153 | 91 | Sviluppo foto | FOTO ATTUALITA di Cesni Giuseppe | 238.500 |
| 1201 | 01206 | 91 | Spinette | F.LLI GATTA | 31.100 |
| 1201 | 01054 | 91 | Diserbante | CONSORZIO AERARIO PROVINCIALE BERGAMO | 845.460 |
| 1201 | 01071 | 91 | Uovo carta vetrata | COLOPIFICIO CENTRALE di Poberchi Emilio | 13.950 |
| 1201 | 01083 | 91 | Vaschette | ESSEBI LINEA UFFICIO di Sterile Bruno | 57.120 |
| 1201 | 01100 | 91 | 12*PFE Sop. | S.G.P. TREVILIO | 13.950 |
| | | | | TOTALE CAPITOLO | 3.258.305 |
| | | | CAPITOLO 104104 | | |
| 1201 | 01054 | 91 | Mat.PC | ESSEBI LINEA UFFICIO di Sterile Bruno | 132.665 |
| | | | | TOTALE CAPITOLO | 132.665 |
| | | | CAPITOLO 104105 | | |
| 1200 | 01045 | 91 | Cilindri in IPX | FARMITALIA CARLO ERBA sr | 240.975 |
| 1200 | 01047 | 91 | Imbragatura guanti | COMET SALARIA snc | 186.830 |
| | | | | TOTALE CAPITOLO | 427.805 |
| | | | CAPITOLO 104106 | | |
| 1201 | 01061 | 91 | Vasch.rec.toner | REPROGRAF | 59.500 |
| 1201 | 01074 | 91 | Nastri machita | FERRAMENTA FRANCO TERNI di Rivoltella Francesco | 200.000 |

XII LEGISLATURA - DISEGNI DI LEGGE E RELAZIONI - DOCUMENTI

LISTA RESIDUI PASSIVI PER L'ANNO 1992

| SEZ. | N°IMP. | ANNO | DESCRIZIONE | CREDITORE | AMMONTARE |
|------|--------|------|---------------------------------------|--|-----------|
| 1201 | 01082 | 91 | 12*FFE Sop. | S O P TREVIGLIO | 84.025 |
| | | | | TOTALE CAPITOLO | 343.525 |
| | | | CAPITOLO 104109 | | |
| 1201 | 01055 | 91 | Vaschette per olio | COLOMBO GIUSEPPE | 107.100 |
| 1201 | 01056 | 91 | Piante ornamentali | ALDENI GUIDO E GIUSEPPE | 500.240 |
| 1201 | 01068 | 91 | Giserbante | CONSORZIO AGRARIO PROVINCIALE BERGAMO | 872.710 |
| 1201 | 01072 | 91 | Cartello | CASCAMIFICIO DI TREVIGLIO di Taromi p.s. Antonio | 59.500 |
| 1201 | 01098 | 91 | Batt.telc. | TIRLOMI BRUNO & C. s.r.l. | 140.000 |
| | | | | TOTALE CAPITOLO | 1.679.550 |
| | | | CAPITOLO 104110 | | |
| 1200 | 01043 | 91 | Interuttore | R. A. S. s.r.l. | 37.125 |
| 1200 | 01107 | 91 | Batteria | RAS TRATTORI s.r.l. | 117.155 |
| 1200 | 01113 | 91 | FFE Roma | I. S. M. A. Roma | 48.100 |
| 1201 | 01079 | 91 | 12*FFE Sop | S O P TREVIGLIO | 199.205 |
| 1201 | 01087 | 91 | larga trattore | S O P TREVIGLIO | 150.000 |
| | | | | TOTALE CAPITOLO | 551.585 |
| | | | CAPITOLO 104116 | | |
| 1201 | 01057 | 91 | Batt.trattore | FAI LA INSOLFATIBILE s.n.c. | 227.170 |
| | | | | TOTALE CAPITOLO | 227.170 |
| | | | CAPITOLO 104120 | | |
| 1200 | 00835 | 90 | Installazione gruppo di continuità | NUOVA MAGRINI GALILEO | 1.190.000 |
| 1200 | 01039 | 91 | Pip.stampante fatt.n.371 del 18/12/91 | ERPEZETA di RAGNO N. & C. s.n.c | 285.600 |
| 1200 | 01129 | 91 | Man.91 Bani zero | RAIR XEROX | 203.490 |
| 1201 | 01088 | 91 | Pip.stamp.laser | LINEA INFORMATICA s.r.l. | 400.000 |
| | | | | TOTALE CAPITOLO | 2.079.090 |
| | | | CAPITOLO 104124 | | |
| 1201 | 01058 | 91 | Int.macch.scrittore | JOGGING TRONIC | 154.700 |
| | | | | TOTALE CAPITOLO | 154.700 |
| | | | CAPITOLO 104130 | | |
| 1200 | 01042 | 91 | Man.estintori | AIR FIRE S.R.L. | 104.125 |
| 1200 | 01115 | 91 | Pulitura controsoffittatura | GIROLAMI | 1.310.000 |
| 1200 | 01132 | 91 | Man.cab.elett.dic.91 | LELLI RENZO | 1.606.500 |
| 1200 | 01137 | 91 | Linea stabilizzata laboratori | LELLI RENZO | 1.130.500 |
| 1201 | 01076 | 91 | Pip.bruciatore | B R V CALOR s.n.c. | 178.500 |

XII LEGISLATURA - DISEGNI DI LEGGE E RELAZIONI - DOCUMENTI

LISTA RESIDUI PASSIVI PER L'ANNO 1992

| RES. | N°IMP. | ANNO | DESCRIZIONE | CREDITORE | AMMONTARE |
|------|--------|------|---|---|-------------|
| 1201 | 01089 | 91 | Pip.pompa cald. | IDPOTERMIC-DAZ | 160.000 |
| 1201 | 01097 | 91 | rip.ub. | IDPOTERMIC-DAZ | 190.400 |
| | | | | TOTALE CAPITOLO | 350.400 |
| | | | CAPITOLO 104180 | | |
| 1201 | 01075 | 91 | Traduzioni | S O G E T | 399.840 |
| 1201 | 01081 | 91 | Traduzioni | S O G E T | 660.400 |
| | | | | TOTALE CAPITOLO | 1.060.240 |
| | | | CAPITOLO 104186 | | |
| 1201 | 01066 | 91 | Traduzioni | S O G E T | 332.200 |
| | | | | TOTALE CAPITOLO | 332.200 |
| | | | CAPITOLO 105010 | | |
| 1200 | 00098 | 89 | borse di studio laureati B7 (N. 2) | FONDI EGO-ROD | 63.000.000 |
| | | | | TOTALE CAPITOLO | 63.000.000 |
| | | | CAPITOLO 107030 | | |
| 1200 | 00950 | 90 | Contr. Contratto | CASSA DI RISPARMIO DI RIRTI | 5.000.000 |
| 1200 | 01126 | 91 | Contr. Banc. 91 | CASSA DI RISPARMIO DI RIRTI | 5.000.000 |
| | | | | TOTALE CAPITOLO | 10.000.000 |
| | | | CAPITOLO 110050 | | |
| 1201 | 01070 | 91 | 12°RFE Sop. | S O P TREVIGLIO | 29.000 |
| 1201 | 01073 | 91 | Ombrelli | FERRAMENTA FRANCO TERMI di Rivoltella Francesco | 58.310 |
| 1201 | 01086 | 91 | 12°RFE Sop. | S O P TREVIGLIO | 30.000 |
| | | | | TOTALE CAPITOLO | 117.310 |
| | | | CAPITOLO 211050 | | |
| 1201 | 00094 | 89 | Appr. app. scientifici (isp. prova Trev.) | *** CREDITORI DIVERSI *** | 136.212.375 |
| 1201 | 00095 | 89 | Formazione pista prove (isp. prove Trev.) | *** CREDITORI DIVERSI *** | 74.680.713 |
| 1201 | 00096 | 89 | Costr. tre imp. fissi (isp. prove Trev.) | *** CREDITORI DIVERSI *** | 206.507.366 |
| 1201 | 00097 | 89 | Formazione sala prove (isp. prove Trev.) | *** CREDITORI DIVERSI *** | 315.847.161 |
| 1200 | 00772 | 91 | Tettosa | SCARINCI FRANCO | 32.510.800 |
| 1201 | 01128 | 91 | Prog. imp. elettr. treviglio | PELLICONI GIANLUIGI | 16.660.000 |
| | | | | TOTALE CAPITOLO | 782.418.395 |
| | | | CAPITOLO 211060 | | |
| 1200 | 00797 | 91 | Sistemazione piazzale | GRUPPO BIANCOLINI s.r.l. | 29.369.200 |

XII LEGISLATURA - DISEGNI DI LEGGE E RELAZIONI - DOCUMENTI

LISTA RESIDUI PASSIVI PER L'ANNO 1992

| SEZ. | N°IMP. | ANNO | DESCRIZIONE | CREDITORE | AMMONTARE |
|------|--------|------|---|--|-------------|
| | | | | TOTALE CAPITOLO | 29.369.200 |
| | | | CAPITOLO 211064 | | |
| 1200 | 00792 | 91 | Costr. pista prove bon. canale | GRUPPO BIRICCOLINI s.r.l. | 13.685.000 |
| | | | | TOTALE CAPITOLO | 13.685.000 |
| | | | CAPITOLO 212014 | | |
| 1201 | 00953 | 91 | Mobili per ufficio | ESSEBI LINEA UFFICIO di Sterale Bruno | 3.613.555 |
| 1201 | 01063 | 91 | Contascatti | S I P Treiglio | 760.909 |
| | | | | TOTALE CAPITOLO | 4.374.465 |
| | | | CAPITOLO 212020 | | |
| 1200 | 01044 | 91 | Libri | GABI CENTRI LIBRARIO INTERNAZIONALE s.r.l. | 75.000 |
| 1201 | 01057 | 91 | Abb. riv. 1992 | ULRICO HOEPLI S.p.A. | 2.180.000 |
| 1201 | 01060 | 91 | N.1 volume | CENFOR INTERNATIONAL BOOKS | 100.000 |
| 1201 | 01080 | 91 | N.11 volume | CENFOR INTERNATIONAL BOOKS | 1.150.000 |
| 1201 | 01085 | 91 | 12°RFE Sup. | S O P TREVIGLIO | 25.000 |
| | | | | TOTALE CAPITOLO | 3.528.000 |
| | | | CAPITOLO 212030 | | |
| 1200 | 00744 | 90 | Acquisto attrezzature con contributo acquedotto | *** CREDITORI DIVERSI *** | 22.447.565 |
| 1200 | 00753 | 91 | Lavoro ponte | *** CREDITORI DIVERSI *** | 88.039.776 |
| 1200 | 00757 | 91 | Apparecchiatura digitale Preisler | TECNOCENTEF s.r.l. | 13.250.650 |
| 1200 | 00758 | 91 | Sistema acquisizione dati in telemetria | MILANO SISTEMS s.r.l. | 19.094.746 |
| 1200 | 00759 | 91 | Programma di gestione per data logger | AGRONICA A. TOMAZIONI s.p.a. | 7.378.000 |
| 1200 | 00763 | 91 | Facchetto software | GUIDO VERONESI s.r.l. | 3.570.000 |
| 1200 | 00793 | 91 | Computer | DELTA SERVICE s.r.l. | 6.627.110 |
| 1200 | 01105 | 91 | Barra potatrice | VALENTIERI GAETANO MOVETECHICHE S.P.A. | 11.900.000 |
| 1201 | 00951 | 91 | Stampante | MORESCI TRADING s.r.l. | 1.118.609 |
| 1201 | 00952 | 91 | Forno Astroode | ERSAT DI CRAVERO RENZO | 2.380.000 |
| | | | | TOTALE CAPITOLO | 175.806.435 |
| | | | CAPITOLO 212034 | | |
| 1201 | 00950 | 91 | Monitor | TIRLOMI BRUNO & C. s.r.l. | 950.000 |
| 1201 | 00954 | 91 | Gruppo di continuità | MAURI ELETTROFORNITURE s.p.a. | 6.110.650 |
| 1201 | 01061 | 91 | Telecamera | TIRLOMI BRUNO & C. s.r.l. | 1.350.000 |
| | | | | TOTALE CAPITOLO | 8.410.650 |
| | | | CAPITOLO 212035 | | |
| 1200 | 00756 | 91 | Volante Dinamometrico Nofan | TECNOCENTEF s.r.l. | 8.294.300 |

XII LEGISLATURA - DISEGNI DI LEGGE E RELAZIONI - DOCUMENTI

LISTA RESIDUI PASSIVI PER L'ANNO 1992

| SEZ. | N°IMP. | ANNO | DESCRIZIONE | CREDITORE | AMMONTARE |
|------------------------|--------|------|------------------------------|--|----------------------|
| 1200 | 00770 | 91 | notometer | TECHOCENTER s.r.l. | 11.823.840 |
| TOTALE CAPITOLO | | | | | 11.823.840 |
| CAPITOLO 212040 | | | | | |
| 1200 | 00957 | 90 | 31.1001 macchine agricole | *** CREDI ORI DIVERSI *** | 13.923.000 |
| TOTALE CAPITOLO | | | | | 13.923.000 |
| CAPITOLO 212070 | | | | | |
| 1200 | 00102 | 89 | Man.straord.per rap.USL | *** CREDI ORI DIVERSI *** | 23.000.000 |
| 1201 | 00105 | 89 | Man. imp.elettrico Treviglio | *** CREDI ORI DIVERSI *** | 17.501.910 |
| 1200 | 01040 | 91 | Centralino telefonico | I.T.E.L. s.r.l. | 19.361.300 |
| 1201 | 00955 | 91 | Lampade | 3 VI ELETTRO s.n.c. di OGGIONI & RAVANELLI | 4.051.950 |
| TOTALE CAPITOLO | | | | | 63.915.160 |
| CAPITOLO 212074 | | | | | |
| 1201 | 00961 | 91 | Pavimentazione Piazzale | RAVERA LUIG. | 32.493.000 |
| TOTALE CAPITOLO | | | | | 32.493.000 |
| CAPITOLO 214020 | | | | | |
| 1200 | 00956 | 90 | I.R.F. 90 | ISTITUTO SPERIMENTALE PER LA MECCANIZZAZIONE AGRIC | 19.000.000 |
| 1200 | 01127 | 91 | IFR 91 | I. S. M. M. Foma | 22.000.000 |
| TOTALE CAPITOLO | | | | | 41.000.000 |
| CAPITOLO 421010 | | | | | |
| 1200 | 01121 | 91 | Rit.fisc. | ESATTORIA (banco di S.Spirito Monterot.)conc.RN B | 526.293 |
| TOTALE CAPITOLO | | | | | 526.293 |
| CAPITOLO 421020 | | | | | |
| 1200 | 01119 | 91 | Pit.prev.ass.estero | I.N.P.S. PCMA MONTESACRO | 90.679 |
| 1200 | 01135 | 91 | SCAU 91 | S.C.A.U. PCMA | 12.077.016 |
| TOTALE CAPITOLO | | | | | 12.167.695 |
| TOTALE GENERALE | | | | | 1.439.760.520 |

XII LEGISLATURA - DISEGNI DI LEGGE E RELAZIONI - DOCUMENTI



Ministero dell'Agricoltura e delle Foreste

DIREZIONE GENERALE DEGLI AFFARI GENERALI DEI SERVIZI ISPETTIVI DEL COORDINAMENTO LEGISLATIVO E DEL PERSONALE

Divisione ENTI PUBBLICI
Prot. N° 42995 Prin

OGGETTO Delibera del 22.3.1991. Variazioni al bilancio preventivo 1991. Approvazione. è p.c.

Roma 15 GIU. 1991
ALL'ISTITUTO SPERIMENTALE PER LA MECCANIZZAZIONE AGRICOLA
Via della Pascolare, 16
(Via Salaria Km. 29,200)
TORMANCINA 00016 MONTEROTONDO (RM)
(rif.f.n.1360 del 7.5.1990)
Alla CORTE DEI CONTI
Sezione Controllo enti
ROMA



P. C. C.
all'originale
Monterotondo, il 15/6/91
Il Dirigente Incaricato
Ing. Giovanni Santoro

Si restituisce, munita del visto di approvazione, la delibera adottata dal Consiglio di Amministrazione nella riunione del 22.3. u.g., con la quale il Consiglio stesso, ha approvato alcune variazioni al bilancio preventivo di questa Istituto per l'anno finanziario 1991.

~~IL DIRETTORE DELLA DIVISIONE~~
Quasdo

DM
PAm

| | |
|---|------|
| ISTITUTO SPERIMENTALE PER LA MECCANIZZAZIONE AGRICOLA | |
| 20 GIU. 1991 | |
| A. Prot. n° 1849/1A | |
| P. Prot. n° | Data |

XII LEGISLATURA - DISEGNI DI LEGGE E RELAZIONI - DOCUMENTI

VERBALE N. 81

Verbale della seduta del Consiglio di Amministrazione dell' Istituto Sperimentale per la Meccanizzazione Agricola svoltosi il 22 marzo 1991.

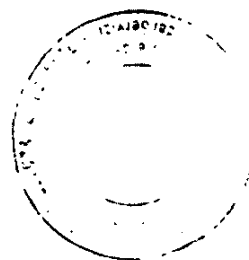
L'anno millenovecentonovantuno il giorno 22 del mese di marzo alle ore 10.30, presso la sede dell' Istituto in Tor Mancina, Via della Pascolare, 16 - Monterotondo - si è riunito il Consiglio di Amministrazione per discutere il seguente ordine del giorno:

- 1) Approvazione verbale seduta precedente;
- 2) Comunicazioni del Presidente e del Direttore;
- 3) Approvazione bilancio consuntivo 1990;
- 4) Approvazione variazioni al bilancio preventivo 1991;
- 5) Liquidazione degli "Usi Civici";
- 6) Autorizzazione a spese superiori a L. 5.000.000;
- 7) Autorizzazione ad acquistare attrezzature tecnico-scientifiche;
- 8) Varie ed eventuali.

Sono presenti i Sigg.ri:

| | |
|-----------------------------|----------------|
| - Masini Roda Prof. Giorgio | Presidente |
| - Santoro Ing. Giovanni | Direttore f.f. |
| - Borgato s.a. Sergio | Consigliere |
| - Perrotti Orsina Alba | " |
| - D'Angelo Dr. Giovanni | " |
| - Inozzi Dr. Mario | " |
| - Palestini Dr. Bernardo | " |
| - Manenti Dott. Giovanni | " |

Il Direttore Prof. ... è assente per motivi di salute e viene sostituito dall'Ing. Santoro.



XII LEGISLATURA - DISEGNI DI LEGGE E RELAZIONI - DOCUMENTI

Assenti giustificati il Presidente dei Revisori dei Conti, Ventorino Dr. Salvatore ed i Revisori Romano Dr. Vincenzo e Mazzotti Dr.ssa Beatrice.

Esercita le funzioni di segretaria la Dr.ssa De Chiara Speranza, Segretaria Amministrativa dell'Istituto.

Il Presidente fa notare che il Consiglio d'Amministrazione è legalmente costituito.

Il Presidente fa poi presente che dopo l'invio della comunicazione di convocazione si sono presentati nuovi argomenti da trattare nella presente riunione, pertanto propone di modificare l'ordine del giorno come segue:


1. Approvazione verbale seguita precedente;
2. Comunicazioni del Presidente e del Direttore;
3. Riconoscimento al personale dell'I.S.M.A. assegnato a Tor Mancina, dell'"indennità di sede disagiata";
4. Approvazione bilancio consuntivo 1990;
5. Approvazione variazioni al bilancio preventivo 1991;
6. Liquidazione "Usi Civici";
7. Autorizzazione a spese superiori a L. 5.000.000;
8. Autorizzazione ad acquistare attrezzature tecnico-scientifiche;
9. "Smaltimento rifiuti";
- 10) Varie ed eventuali;

Il Consiglio d'Amministrazione all'unanimità approva la modifica apportata.

Il Presidente passa poi alla trattazione dei punti all'ordine del giorno.

CHISSI S

OMISSIS



P. C. C.
all'originale

Montefotondo, il 13/4/87
Il Direttore Incaricato
Ing. Giovanni Santoro



P. C. C.
all'originale
8 MAG 1991
Roma, li
DIRETTORE STRAORDINARIO
(Prof. Carlo Cottarelli)

Punto 5) dell'O.d.g. "Approvazione variazioni al Bilancio preventivo 1991".

Il Presidente sottopone all'approvazione del Consiglio le variazioni da apportare al Bilancio di Previsione 1991, rese possibili da maggiori entrate per un totale di L. 487.213.923 dovute all'accertamento dell'avanzo di amministrazione 1990, dal maggior contributo per il funzionamento concesso dal M.A.F. con D.M. 60/1574/91 in data 4/3/91, dal finanziamento concesso con lo stesso decreto per l'acquisto di attrezzature tecnico-scientifiche, e del contributo concesso dal M.A.F. per lo svolgimento del 6° anno di attività del Programma di ricerca concernente gli "Ordinamenti Culturali" P.C.C..

XII LEGISLATURA - DISEGNI DI LEGGE E RELAZIONI - DOCUMENTI

Inoltre a seguito della formulazione del rendiconto finanziario per l'esercizio 1990, e dell'accertamento dei residui occorre procedere all'adeguamento dei medesimi nel Bilancio di Previsione 1991.

Conseguentemente si è proceduto ad incrementare la situazione previsionale della gestione di cassa per gli importi indicati nel prospetto allegato (all. B).

Viene poi letta la relazione all'uso predisposta dal Collegio dei Revisori dei Conti che si conclude con il parere favorevole alle variazioni predisposte.

Il Consiglio udite le relazioni del Presidente e del Collegio dei Revisori dei Conti;

- Vista la delibera con cui viene approvato il Bilancio Consuntivo 1990;
- Considerato che nel Bilancio Preventivo 1991 è stato indicato quale presunto avanzo di amministrazione l'importo di L. 191.780.000;
- Considerato che nell'avanzo sono confluiti:
 - L. 103.000.000 relativi agli stanziamenti non impegnati del contributo concesso per lo svolgimento del Progetto Triennale "Foraggicoltura prativa".
 - L. 19.799.933 relativi agli stanziamenti non impegnati del contributo concesso per lo svolgimento del programma "Ordinamenti Colturali" e gli stanziamenti non impegnati relativi ai proventi derivanti dalle certificazioni.
- Considerato che vi è stato per il 1991 da parte del M.A.F. un maggior contributo per funzionamento di L. 68.669.000, un finanziamento per l'acquisto di attrezzature tecnico-scientifiche di L. 60.000.000 e la concessione di un contributo di L. 47.520.000 per lo svolgimento nel 6° anno di attività del Programma di ricerca concernente gli ordinamenti colturali (P.O.C).
- Sentita la proposta di integrare lo stanziamento di alcune voci del Bilancio di Previsione 1991 sia mediante il maggior contributo per il funzionamento ricevuto dal M.A.F., sia con l'utilizzo del restante importo dell'avanzo di amministrazione;
- Considerata la necessità di procedere alla rettifica dei residui attivi e passivi inseriti nel bilancio di previsione 1991 che a seguito dei citati accertamenti risultano così determinati:

| | | | | |
|------------------|---------------|---------------|---|---------------|
| Residui attivi: | 57.438.412 | - 173.641.500 | = | 116.203.088 |
| Residui passivi: | 1.000.000.000 | - 827.631.105 | = | 1.793.360.407 |

XII LEGISLATURA - DISEGNI DI LEGGE E RELAZIONI - DOCUMENTI

- Considerato infine che a seguito dei fatti contabili sopra descritti si rende necessario procedere all'assestamento della gestione previsionale di cassa;

delibera

di approvare le variazioni di competenza, l'accertamento dei residui attivi e passivi, gli incrementi della gestione di cassa del Bilancio di Previsione 1991 come da prospetti allegati.


Il Consiglio autorizza lo stralcio della presente delibera per l'invio al competente Ministero per la prescritta approvazione.

FIRMATO

IL PRESIDENTE
(Prof. Giorgio Casini Ropal)

FIRMATO

IL PRESIDENTE
(Prof. ...)



VISTO
Roma 11 GIU. 1991
IL MINISTRO



p. c. c.
all'originale
8 MAG 1991
Roma
DIRETTORE ORDINARIO
(Prof. ...)



p. c. c.
all'originale
Monteotondo, il 13/6/92
Il Direttore Incaricato
Ing. Giovanni Santoro

XII LEGISLATURA - DISEGNI DI LEGGE E RELAZIONI - DOCUMENTI

1° VARIAZIONI BILANCIO 1991



P.C.C.
all'originale

Monica Poggiani
Il Direttore
Ing. Giovanni Saravito

ENTRATE

| CAPITOLO | VARIAZ. + | VARIAZ. - | PH.V. DEF. COMP. | VAR. CASSA |
|---|-------------|-----------|------------------|-------------|
| ✓ 2.03.01.0 Contributo MAF | 68.669.000 | | 68.669.000 | 68.669.000 |
| ✓ 2.03.02.6 Altri contributi (POC) | 47.520.000 | | 47.520.000 | 47.520.000 |
| ✓ 5.15.01.0 Finanziamenti MAF per spese in c/cap. | 50.000.000 | | 50.000.000 | 50.000.000 |
| Avanzo 1990 | 321.024.923 | | 321.024.923 | 321.024.923 |
| | 811.400.000 | | 1.198.613.923 | 487.213.923 |

USCITE

| | | | | |
|---|-------------|------------|-------------|------------|
| ✓ 1.02.02.0 Stipendi e altri ass. al pers. op. | 204.000.000 | 37.025.600 | 167.974.400 | 37.025.600 |
| ✓ 1.02.02.6 Stip. e ass. fissi pers. op. FOC | | 16.547.401 | 16.547.401 | 16.547.401 |
| ✓ 1.02.02.9 " " " F.P. | 13.000.000 | 4.500.000 | 17.500.000 | 4.500.000 |
| ✓ 1.02.04.0 Compensi lav. straord. pers. op. | 12.000.000 | 2.000.000 | 11.000.000 | 2.000.000 |
| ✓ 1.02.05.0 Ind.rimb. spese miss.tras.terr.naz. | 23.000.000 | 21.500.000 | 44.500.000 | 21.500.000 |
| ✓ 1.02.05.6 " " " FOC | | 6.678.400 | 6.678.400 | 6.678.400 |
| ✓ 1.02.05.9 " " " F.P. | 4.000.000 | 3.862.000 | 7.862.000 | 3.862.000 |
| ✓ 1.02.06.0 " " " estero | 10.000.000 | 6.000.000 | 16.000.000 | 6.000.000 |
| ✓ 1.02.08.0 Oneri prev. e ass. a carico Ente | 70.000.000 | 13.164.477 | 83.164.477 | 13.164.477 |
| ✓ 1.02.08.6 " " " POC | | 17.785.617 | 17.785.617 | 17.785.617 |
| ✓ 1.02.08.9 " " " F.P. | 7.000.000 | 2.800.000 | 9.800.000 | 2.800.000 |
| ✓ 1.02.10.0 Corsi per il pers. e part.alle spese per corsi indetti da istituz. ed ammi.ni varie | 5.300.000 | 5.000.000 | 10.300.000 | 5.000.000 |
| ✓ 1.04.02.0 Spese per acqua, gas, ener. elettr. | 35.000.000 | 1.500.000 | 36.500.000 | 1.500.000 |
| ✓ 1.04.05.0 Premi ass. c/frischi, incendi ed altri | 16.000.000 | 2.000.000 | 18.000.000 | 2.000.000 |

8 MAG 1991
P.C.C.
S. P. C. C.
DIRETTORE MAIORNARIO
(Prodotto Committ.)



XII LEGISLATURA - DISEGNI DI LEGGE E RELAZIONI - DOCUMENTI

| CAPITOLO | PREV. INIZIALI | VARIAZ. + | VARIAZ. - | PREV. DEF. COMP. | VAR. CASSA |
|-------------|---|--------------|--------------|------------------|--------------|
| ✓ 1.04.06.6 | Spese postali telef. e sped. POC | 1.745.000 ✓ | | 1.745.000 | 1.745.000 |
| ✓ 1.04.06.9 | " " " F.P. | 900.000 ✓ | | 4.900.000 | 900.000 |
| ✓ 1.04.09.9 | Spese acq. mat.le consumo econom. F.P. | 1.000.000 ✓ | | 3.000.000 | 1.000.000 |
| ✓ 1.04.10.0 | " " " tecnico | 79.000.000 ✓ | | 81.000.000 | 4.000.000 |
| ✓ 1.04.10.4 | " " " " CERT. | 12.000.000 ✓ | 10.000.000 | 2.000.000 | - 10.000.000 |
| ✓ 1.04.10.6 | " " " " POC. | | | 12.402.780 | 12.402.780 |
| ✓ 1.04.10.9 | " " " " F.P. | 18.000.000 ✓ | 10.538.000 ✓ | 28.538.000 | 10.538.000 |
| ✓ 1.04.11.0 | Spese eser.man.riparaz.noleg. autom. macchine agricole ecc. | 40.000.000 | | 43.000.000 | 3.000.000 |
| ✓ 1.04.11.6 | " " " " POC | | | 8.040.535 | 8.040.535 |
| ✓ 1.04.11.9 | " " " " F.P. | 14.000.000 | | 1.800.000 | 800.000 |
| ✓ 1.04.16.6 | Ricerche di laboratorio e camp. POC | | | 1.000.000 | 3.000.000 |
| ✓ 1.04.16.9 | " " " " F.P. | 4.000.000 | | 3.800.000 | 3.800.000 |
| ✓ 1.04.18.0 | Corrispettivi prest.prof. inc.spec. | 9.000.000 | | 10.000.000 | 7.000.000 |
| ✓ 1.04.18.6 | " " " " POC | | | 1.600.000 | 1.600.000 |
| ✓ 1.04.18.9 | " " " " F.P. | 2.000.000 | | 3.800.000 | 800.000 |
| ✓ 2.11.06.0 | Spese per miglioramenti fondiari | | | 30.712.000 | 30.712.000 |
| ✓ 2.12.01.0 | Acquisto mob. arr. macch. uff. | 17.000.000 | | 37.000.000 | 20.000.000 |
| ✓ 2.12.03.0 | Acquisto attr.scient. attrezz.tec. | | | 120.000.000 | 120.000.000 |
| ✓ 2.12.03.4 | " " " " CERT. | 2.100.000 | | 107.612.113 | 105.512.113 |
| ✓ 2.12.07.0 | Ripr.man. e trasf. straordinaria | 47.000.000 | | 69.000.000 | 22.000.000 |
| ===== | | | | | |
| | 649.400.000 | 497.213.923 | 10.000.000 | 1.136.613.879 | 487.213.923 |
| ===== | | | | | |

8 MAR 1991
 RAODIKKARO
 (Prof. Mario Corbelli)



487.213.923

XII LEGISLATURA - DISEGNI DI LEGGE E RELAZIONI - DOCUMENTI

| | |
|---|-----------------------|
| Avanzo di Amministrazione al 31/12/90 | L. 512.804.923 |
| Avanzo di Amministrazione presunto inserito ; nel Bilancio 1991 | <u>L. 191.780.000</u> |
| Utilizzazione maggiori accertamenti avanzo di amministrazione 1990 | L. 321.024.923 |

RESIDUI ATTIVI

| | |
|------------------------------|-----------------------|
| Bilancio Consuntivo 1990 | L. 930.480.412 |
| Bilancio Preventivo 1991 | <u>L. 757.438.912</u> |
| Variazione residui attivi 90 | L. + 173.041.500 |

RESIDUI PASSIVI

| | |
|-----------------------------|-------------------------|
| Bilancio Consuntivo 1990 | L. 1.793.060.407 |
| Bilancio Preventivo 1991 | <u>L. 1.870.691.912</u> |
| Variazione residui pass. 90 | L. - 77.631.505 |

GESTIONE CASSAENTRATE

| | |
|--------------------------|-------------------------|
| Bilancio Preventivo 1991 | L. 1.844.788.912 |
| Accertamento residui | L. 173.041.500 |
| Variazioni del 22/3/91 | L. 487.213.923 |
| Incremento entrate | <u>L. 2.505.044.335</u> |

USCITE

| | |
|--------------------------|-------------------------|
| Bilancio Preventivo 1991 | L. 3.149.821.912 |
| Accertamento residui | L. - 77.631.505 |
| Variazioni del 22/3/91 | L. - 487.213.923 |
| | <u>L. 3.559.404.330</u> |

XII LEGISLATURA - DISEGNI DI LEGGE E RELAZIONI - DOCUMENTI

RELAZIONE DEL PRESIDENTE SULLE PRIME VARIAZIONI
AL BILANCIO DI PREVISIONE 1991

si sottopongono all'approvazione del Consiglio le proposte di variazione di stanziamento di alcuni capitoli di spesa avanzate dal Direttore.

Dette variazioni, dettagliatamente esposte nell'allegato prospetto sono rese possibili da maggiori entrate per un totale complessivo di L. 487.213.923 che unitamente a storni per L. 10.000.000 consentono l'incremento di alcuni capitoli di spesa che non presentano la necessaria disponibilità in rapporto alle spese che si prevede di dover sostenere.

Le maggiori entrate per L. 487.213.923 sono costituite da:

- L. 68.669.000 Maggiore contributo per funzionamento ed attività concesso dal M.A.F. con D.M. 50/1574/91 in data 4/3/91.
Il M.A.F. aveva precedentemente comunicato che il probabile contributo per il 1991 sarebbe ammontato a L. 811.400.000 - Con il D.M. di approvazione del programma 1991 ha invece concesso all'Istituto un contributo per il funzionamento di L. 880.069.000.
- L. 50.000.000 Finanziamento per l'acquisto di attrezzature tecnico-scientifiche concesso dal M.A.F. con lo stesso D.M. 50/1574/91 di approvazione del programma di attività.
In uscita quindi, l'intera somma è stata inserita nel cap. 2.12.03.0.
- L. 47.520.000 Contributo concesso dal M.A.F. con D.M. 381/7240/90 del 21/12/90 per lo svolgimento del 6° anno di attività del Programma di ricerca concernente gli ordinamenti culturali (P.O.C.) - La spesa ammessa di L. 48.000.000 pari al 99% del contributo è stata ripartita nei capitoli di spesa contrassegnati con il numero finale "6" nel seguente modo:

| | | |
|------------|----|------------|
| 1.02.02.01 | L. | 14.800.000 |
| 1.02.03.01 | L. | 3.000.000 |
| 1.02.03.02 | L. | 11.600.000 |
| 1.04.03.01 | L. | 1.000.000 |
| 1.04.03.02 | L. | 32.000.000 |
| 1.04.03.03 | L. | 4.000.000 |
| 1.04.03.04 | L. | 1.600.000 |

tot. L. 48.000.000

XII LEGISLATURA - DISEGNI DI LEGGE E RELAZIONI - DOCUMENTI

L. 321.024.923 Maggiore accertamento dell'avanzo di amministrazione dell'esercizio 1991.

Infatti l'avanzo di amministrazione al 31/12/1990 è risultato essere di

L. 512.804.923

a cui bisogna sottrarre l'avanzo di amministrazione applicato al bilancio preventivo 1991

L. 191.780.000

L. 321.024.923

=====

Si deve far osservare che nella determinazione di tale avanzo si è tenuto presente quanto prescritto dalla circolare n. 60 del 13/10/1990, la quale, in relazione ai contributi concessi dal Ministero o da altri Organi pubblici per l'espletamento di progetti o programmi finalizzati a carattere pluriennale, stabilisce che: "gli stanziamenti che alla chiusura di ogni anno finanziario risulteranno non impegnati andranno a confluire nell'avanzo di amministrazione e saranno reinscritti ai corrispondenti capitoli della competenza degli esercizi successivi".

Sono quindi confluiti nell'avanzo di amministrazione 1990:

L. 293.000.000 Relativi agli stanziamenti non impegnati del contributo concesso per lo svolgimento del Progetto triennale "Foraggicoltura prativa" (L. 14.000.000 già previsti nel bilancio preventivo 1991. La rimanente somma accertata in più pari a L. 29.000.000 è stata suddivisa nei capitoli di spesa contrassegnati con il numero finale "9").

L. 19.799.933 Relativi agli stanziamenti non impegnati del contributo concesso per lo svolgimento del programma "Ordinamenti Culturali".

Tale somma è stata suddivisa nei capitoli di spesa contrassegnati con il numero finale "6" nel seguente modo:

1.02.02.6. L. 1.747.401

1.02.03.6. L. 1.678.400

1.02.03.6. L. 6.135.617

1.04.06.6. L. 745.200

1.04.06.6. L. 402.780

1.04.06.6. L. 4.040.535

1.04.06.6. L. 7.000.000

L. 19.799.933

=====



XII LEGISLATURA - DISEGNI DI LEGGE E RELAZIONI - DOCUMENTI

Sono confluiti nell'avanzo anche gli stanziamenti non impegnati relativi ai proventi derivanti dalle certificazioni. Gli acquisti infatti proposti nei 1990 sono stati autorizzati dal C.d.A. solo nella scorsa seduta del 7/2/91. Quindi parte dell'avanzo, precisamente L. 95.512.113 è stato inserito nel cap. 2.12.03.4 per far fronte a tali acquisti.

Sono stati infine inseriti L. 30.712.000 nel cap. 2.11.06.0 per poter sistemare il piazzale antistante i laboratori presso la sede di Tor Mancina e per il quale sono stati utilizzati in parte gli introiti derivanti dall'indennità di esproprio (L. 26.000.000).

A seguito delle risultanze del rendiconto finanziario dell'esercizio 1990 per quanto attiene alla gestione dei residui ed al definitivo accertamento dei medesimi, si è reso necessario apportare le opportune variazioni ai relativi capitoli del Bilancio 1991.

Uguualmente si è poi proceduto ad apportare i dovuti incrementi alla gestione di cassa sia in entrata che in uscita come dettagliatamente descritto nel prospetto allegato.

FIRMATO

Il Presidente

(Prof. Giorgio Casini Ropa)

p. c. c.
all'originaleMonterotondo, il 13/6/91
Il Direttore Incaricato
Ing. Giovanni Santorop. c. c.
all'orig. 8 MAG. 1991
Poma, U.
DIRETTORE STRAORDINARIO
(Prof. Anna Camilli)

XII LEGISLATURA - DISEGNI DI LEGGE E RELAZIONI - DOCUMENTI



Ministero dell'Agricoltura e delle Foreste

DIREZIONE GENERALE DEGLI AFFARI GENERALI DEI SERVIZI ISPETTIVI DEL COORDINAMENTO LEGISLATIVO E DEL PERSONALE

VIII Enti Pubblici
129983

Delibera del 20.6.1991.

OGGETTO: Variazioni al bilancio preventivo 1991.
Approvazione.

Roma, 18 SET. 1991

All'Istituto Sperimentale per la Meccanizzazione agricola - Via della Pascolare, 16
00016 MONTEROTONDO (RM)
(rif.f.n.2228 del 30.7.91)



P. C. C.
all'originale
Monterotondo, il 18/9/91
Il Direttore Incaricato
Ing. Giovanni Santoro

e p.c. Alla Corte dei Conti
Sezione Controllo Enti
ROMA

Si restituisce, munita del visto di approvazione, la delibera adottata dal Consiglio di amministrazione nella riunione del 20.6.u.s., con la quale il Consiglio stesso ha apportato alcune variazioni al bilancio preventivo di codesto Istituto per l'anno finanziario 1991.


IL DIRETTORE DELLA DIVISIONE

Quas

ST/tm

CE/FFE

| | |
|---|---------|
| ISTITUTO Sperimentale PER LA MECCANIZZAZIONE AGRICOLA | |
| - 1 OTT. 1991 | |
| A. Prot. n° | 2751/1A |
| P. Prot. n° | Data |



VERBALE N. 83



P. C. C.
all'originale
Monterotondo, il 23/6/91
Il Direttore Incaricato
Ing. Giovanni Santoro

Verbale della seduta del Consiglio di Amministrazione dell'Istituto Sperimentale per la Meccanizzazione Agricola svoltosi il 20 giugno 1991.

L'anno millenovecentonovantuno il giorno 20 del mese di giugno alle ore 10.15, presso la sede dell'Istituto in Tor Mancina, Via della Pascolare, 16 - Monterotondo - si è riunito il Consiglio di Amministrazione per discutere il seguente ordine del giorno:

- 1) Approvazione verbale seduta precedente;
- 2) Comunicazioni del Presidente e del Direttore;
- 3) II variazioni al Bilancio Preventivo 1991;
- 4) Autorizzazioni a spese superiori a L. 5.000.000;
- 5) Autorizzazioni all'acquisto di attrezzature tecnico-scientifiche;
- 6) Varie ed eventuali.

Sono presenti i Sigg.ri:

| | |
|-----------------------------|-------------|
| - Casini Ropa Prof. Giorgio | Presidente |
| - Camilli Prof. Alfio | Direttore |
| - Borgato p.a. Sergio | Consigliere |
| - D'Angelo Dr. Giovanni | " |
| - Palestini Dr. Bernardo | " |
| - Manenti Dr. Giovanni | " |
| - Minozzi Dr. Mario | " |

Assente giustificato il Consigliere Perrotti Dr.ssa Alba.

E' intervenuto il Collegio dei Revisori nella persona del Presidente Ventorino Dr. Salvatore.

Assenti giustificati i Revisori Romano Dr. Vincenzo e Mazzotti Dr.ssa Beatrice.

Esercita le funzioni di Segretario la Dr.ssa De Chiara Speranza, segretario amministrativo dell'Istituto.

Il Presidente fa notare che il Consiglio di Amministrazione è legalmente costituito.

XII LEGISLATURA - DISEGNI DI LEGGE E RELAZIONI - DOCUMENTI

Fa poi notare che dopo l'invio della comunicazione di convocazione si è presentato un nuovo argomento da trattare nella presente riunione, pertanto propone di modificare l'ordine del giorno come segue:

- 1) Approvazione verbale seduta precedente;
- 2) Comunicazioni del Presidente e del Direttore;
- 3) II variazioni al Bilancio Preventivo 1991;
- 4) Autorizzazione ad assumere n. 2 operai a tempo determinato per il progetto "Trattore Forestale";
- 5) Autorizzazione a spese superiori a L. 5.000.000;
- 6) Autorizzazioni all'acquisto di attrezzature tecnico-scientifiche;
- 7) Varie ed eventuali.

Il Consiglio di Amministrazione all'unanimità approva la modifica apportata.

Il Presidente passa poi alla trattazione dei punti all'ordine del giorno.

OMISSIS



p. c. c.
all'originale
Monterotondo, il 13/6/92
Il Direttore Incaricato
Ing. Giovanni Santoro

XII LEGISLATURA - DISEGNI DI LEGGE E RELAZIONI - DOCUMENTI

Punto 3) dell'O.d.G. "II variazioni al Bilancio Preventivo 1991"

Il Presidente sottopone al Consiglio la proposta di variazioni e gli storni fra capitoli al Bilancio di Previsione 1991, come da prospetto allegato.

Egli fa presente che le variazioni sono dovute a maggiori entrate così costituite:

- L. 219.450.000 Contributo MAF concesso con D.M. 1169 del 31/12/90 per la realizzazione del I° anno di un programma triennale per lo studio e lo sviluppo sperimentale di un trattore a ruote per impieghi agricoli e forestali in zone montane;
- L. 18.282.485 Prelevamento dal fondo vincolato per il pagamento dell'indennità di fine rapporto, al fine di provvedere alla liquidazione dell'indennità spettante ad un operaio a tempo indeterminato presso la SOP di Treviglio.

Tali variazioni in entrata per complessive L. 237.732.485 unitamente a storni fra capitoli per L. 90.050.000, consentono l'incremento di alcuni capitoli delle uscite che non presentano la necessaria disponibilità in rapporto alle spese che si prevede di dover sostenere.

Conseguentemente si è proceduto ad incrementare la situazione previsionale della gestione di cassa per gli importi indicati nel prospetto.

Il Presidente invita poi il Dr. Salvatore Ventorino, Presidente del Collegio dei Revisori dei Conti a leggere la relazione all'uopo predisposta che si conclude con il parere favorevole alle variazioni predisposte.

Il Consiglio, udite le relazioni del Presidente e del Collegio dei Revisori dei Conti

delibera



p. c. c.
all'originale

Monterotondo, il 13/11/90
Il Direttore Incaricato
Ing. Giovanni Santoro

di approvare le variazioni, gli storni fra capitoli e l'incremento della gestione di cassa del Bilancio di Previsione 1991 come dettagliatamente indicati nell'allegato prospetto.

Il Consiglio inoltre autorizza lo stralcio della presente delibera per l'invio al MAF per la prescritta approvazione.

RELAZIONE DEL PRESIDENTE SULLE II VARIAZIONI AL BILANCIO DI PREVISIONE 1991.

Si sottopongono all'esame del Consiglio le proposte di variazione di stanziamento di alcuni capitoli di spesa avanzate dal Direttore.

Dette variazioni dettagliatamente esposte nell'allegato prospetto sono rese possibili da maggiori entrate per un complesso di L. 237.732.485 che, unitamente a storni per L. 90.050.000, consentono l'incremento di alcuni capitoli di spesa che non presentano la necessaria disponibilità in rapporto alle spese che si prevede di dover sostenere.

Le maggiori entrate per L. 237.732.485 sono costituite da:

- L. 219.450.000 Contributo MAF concesso con D.M. 1169 del 31/12/90 e registrato alla Corte dei Conti il 05/04/91 per la realizzazione del I anno di un programma triennale approvato dal MAF per lo studio e lo sviluppo sperimentale di un trattore a ruote per impieghi agricoli e forestali in zone montane. Tale contributo, pari al 95% della spesa ammessa, è stato ripartito unitamente al 5% a carico dell'Istituto e quindi per un totale complessivo di L. 231.000.000 tra i capitoli di spesa contrassegnati con il numero finale "5".
- L. 18.282.485 Per prelievo dal fondo vincolato per il pagamento dell'indennità di fine rapporto, al fine di provvedere alla liquidazione dell'indennità spettante ad un operaio a tempo indeterminato presso la SOP di Treviglio che recentemente ha rassegnato le dimissioni. Uguale cifra è stata quindi inserita nel capitolo di uscita 2.15.01.0.

Tra gli storni effettuati si fa notare che L. 40.000.000 sono stati stornati dal capitolo 2.12.07.0 al cap. 2.11.05.0. al fine di provvedere alla costruzione di una tettoia per il ricovero delle macchine dell'Istituto.

XII LEGISLATURA - DISEGNI DI LEGGE E RELAZIONI - DOCUMENTI

Uguualmente si è poi proceduto ad apportare i dovuti incrementi alla gestione di cassa sia in entrata che in uscita come dettagliatamente descritto nel prospetto allegato.

F.70 Il Presidente
(Prof. Giorgio Casini Ropa)



p. c. c.
all'originale
Roma, il 12/07/91
UFFICIO EXTRAORDINARIO
Prof. (Dr. Committ)



p. c. c.
all'originale
Monterotondo, il 12/07/91
Il Direttore Incaricato
Ing. Giovanni Santoro

VERBALE N. 115

**RELAZIONE DEL COLLEGIO DEI REVISORI DEI CONTI DELL'ISTITUTO
SPERIMENTALE PER LA MECCANIZZAZIONE AGRICOLA SULLE
II' VARIAZIONI AL BILANCIO DI PREVISIONE 1991**

Il giorno 11 giugno alle ore 15,15 presso la sede dell'ISMA - Via della Pascolare 16 - Monterotondo (Roma) si è riunito il Collegio dei Revisori dei Conti nelle persone dei Sigg.ri:

| | |
|--------------------------|------------|
| Dr. Salvatore Ventorino | Presidente |
| Dr. Vincenzo Romano | Membro |
| Dr.ssa Beatrice Mazzotti | Membro |

per procedere all'esame del secondo schema di variazioni al Bilancio Preventivo 1991 da sottoporre all'esame del Consiglio d'Amministrazione nella prossima riunione del 20 giugno c.m..

Il Collegio ha preso visione della relazione del Presidente dell'ISMA sulle variazioni di Bilancio predette.

Ha quindi accertato che in entrata:

- L. 219.450.000 sono state inserite nel cap. 2.03.02.5 per la concessione con D.M. 1169 del 31/12/90 di un contributo per lo svolgimento del 1° anno di un programma triennale approvato dal MAF, per lo studio e lo sviluppo sperimentale di un trattore a ruote per impieghi agricoli e forestali in zone montane.
Tale contributo pari al 95% della spesa ammessa è stato ripartito, unitamente al 5% a carico dell'Istituto e quindi per un totale complessivo di L. 231.000.000, tra i capitoli di spesa contrassegnati con il numero finale "5".
- L. 18.282.485 Sono state inserite nel cap. 4.14.02.0 per prelievo dal fondo vincolato per il pagamento dell'indennità di fine rapporto, al fine di provvedere alla liquidazione dell'indennità spettante ad un operaio agricolo a tempo indeterminato presso la SOP di Treviglio che recentemente ha rassegnato le dimissioni. La stessa cifra quindi è stata inserita nei cap. di uscita 2.15.01.01

XII LEGISLATURA - DISEGNI DI LEGGE E RELAZIONI - DOCUMENTI

II VARIAZIONI 1991

| INTEGRAZIONE | DESCRIZIONE | PREV. INIZ. | VARIAZ. + | VARIAZ. - | PREV. DEP. | VARIAZ. CASSA |
|--------------|---|-------------|------------------|-----------------|------------------|------------------|
| 201025 | ALTRI CONTRIBUTI DEL MAP T.F. | | 219450000 | | 219450000 | 219450000 |
| 414020 | PRELEV. DA DEPOSITI VINC. PER LIQ. E IND. FINE RAPPONTO | | 18282485 | | 18282485 | 18282485 |
| | TOTALE ENTRATE | | 237732485 | | 237732485 | 237732485 |
| SCITE | | | | | | |
| 102020 | STIP. E ALTRI ASSEgni AL PERS. OPER. | 241025600 | | - 4000000 | 237025600 | -4000000 |
| 102024 | STIP. E ASS. FISSI AL PERS. OP. (CERT.) | 300000000 | | 3000000 | 270000000 | -3000000 |
| 102025 | STIP. E ALTRI ASSEgni AL PERS. OPER. (T.F.) | | 14000000 | | 140000000 | 140000000 |
| 102040 | COMPENSO PER LAVORO STRA. PERS. OPERAIO | 140000000 | | | 180000000 | 40000000 |
| 102044 | COMPENSO PER LAVORO STRA. PERS. OPERAIO (CERT.) | | 30000000 | | 300000000 | 300000000 |
| 102045 | COMPENSO PER LAVORO STRA. PERS. OPERAIO | | 20000000 | | 200000000 | 200000000 |
| 102050 | MISSIONI IN TERRITORIO NAZIONALE | 445000000 | | - 5000000 | 395000000 | -5000000 |
| 102055 | MISSIONI IN TERRITORIO NAZIONALE (T.F.) | | 12000000 | | 120000000 | 120000000 |
| 102060 | MISSIONI ESTERO | 160000000 | | | 210000000 | 50000000 |
| 102065 | MISSIONI ESTERO (T.F.) | | 18000000 | | 180000000 | 180000000 |
| 102085 | ONERI PREV.LI E ASSIST.LI (T.F.) | 50000000 | | | 500000000 | 500000000 |
| 104025 | SPESE ACQUA, GAS, ENERGIA ELETTRICA (T.F.) | 350000000 | | | 100000000 | 100000000 |
| 104060 | SPESE POSTALI | 110000000 | | - 500000 | 450000000 | 100000000 |
| 104064 | SPESE POSTALI (CERT.) | | 7000000 | | 6000000 | -500000 |
| 104065 | SPESE POSTALI (T.F.) | 500000 | | | 70000000 | 70000000 |
| 104084 | STAMPA ANNALI, MONOGRAF. ESTRATTI (CERT.) | | 500000 | | 1000000 | 500000 |
| 104095 | SPESE FONDO ECONOMATO (T.F.) | 830000000 | | - 10000000 | 2000000 | 2000000 |
| 104100 | SPESE CONSUMO TECNICO | | 17000000 | | 730000000 | -100000000 |
| 104105 | SPESE CONSUMO TECNICO (T.F.) | | 8000000 | | 170000000 | 170000000 |
| 104125 | RIPARAZ. MOBILI (T.F.) | 470000000 | | - 13000000 | 340000000 | -130000000 |
| 104130 | MANUT. RIPAR. E ADATTAMENTO LOCALI | | 5000000 | | 500000000 | 500000000 |
| 104135 | MANUT. RIPAR. E ADATTAMENTO LOCALI (T.F.) | 160000000 | | | 290000000 | 130000000 |
| 104180 | CORRISPETTIVI PRESTAZ. PROFESSIONALI | | 40000000 | | 400000000 | 400000000 |
| 104185 | CORRISPETTIVI PRESTAZ. PROFESSIONALI (T.F.) | | 40000000 | | 400000000 | 400000000 |
| 211050 | RICORSTE. RIPRIST. TRASFORMAZ. IMMOBILI | 100000000 | | | 130000000 | 300000000 |
| 212020 | ACQUISTO LIBRI E PUBBLICAZIONI | 1200000000 | | 1450000 | 1094500000 | -1450000 |
| 212030 | ACQUISTO MACCHINE E ATTREZ. TECNICO-SCIENT. | | 100000000 | | 1000000000 | 1000000000 |
| 212035 | ACQUISTO MACCHINE E ATTREZ. TECNICO-SCIENT. (T.F.) | 690000000 | | - 4000000 | 290000000 | -4000000 |
| 212070 | RIPRISTINO TRASFORMAZ. STRAORD. | | 18282485 | | 18282485 | 18282485 |
| 215010 | INDENNITA' ANZIANITA' E SIMILI | | | | | |
| | TOTALE USCITE | | 327782485 | 90050000 | 944858085 | 237732485 |



D. C. G.
 All. 01/27/1991
 Montecitorio, il 23/11/91
 Il Direttore Regionale
 Ing. Giovanni Santoro

237.732.485

XII LEGISLATURA - DISEGNI DI LEGGE E RELAZIONI - DOCUMENTI

Le maggiorri entrate per complessive L. 237.732.485 unitamente a storni per L. 90.050.000 consentono l'incremento di alcuni capitoli di spesa come da richiesta del Direttore e come da prospetto allegato.

Conseguentemente la gestione di cassa denuncia un aumento complessivo sia in entrata che in uscita di L. 237.732.485.

Il Collegio dei Revisori dei Conti in relazione a quanto esposto, esprime parere favorevole alle variazioni su menzionate, ai sensi dell'art. 11 e 39 del D.P.R. 696/79.

Il Collegio, in relazione a quanto evidenziato nel precedente verbale n. 114 del 6 maggio 1991, prende visione altresì della nota in data 3-5-91 con la quale la Cassa di Risparmio di Rieti, Agenzia di Monterotondo, comunica il saldo di cassa alla suddetta data.

Detto saldo, ammontante a L. 995.830.590, collima con quello risultante dal giornale di cassa se si considerano i cinque mandati ancora inevasi, per complessive L. 8.484.120, nonché la somma di L. 6.000.000, destinata al fondo economato di Roma e Treviglio.

Il Collegio, infine, accerta che, alla data odierna, il saldo indicato nel giornale di cassa corrisponde a quello comunicato dall'Istituto cassiere con nota in data 11-6-91 pari a L. 1.384.926.536, a cui devono aggiungersi i sei milioni sopra indicati.

Il Presente verbale, letto, confermato e sottoscritto viene chiuso alle ore 17,15.

COLLEGIO DEI REVISORI DEI CONTI

F. TO Dr. Salvatore Ventorino Presidente
F. TO Dr. Vincenzo Romano Membro
F. TO Dr.ssa Beatrice Mazzotti Membro



p. c. c.
all'originale
Mott. ... 13/6/91
Il Direttore incaricato
Ing. Giovanni Santoro

XII LEGISLATURA - DISEGNI DI LEGGE E RELAZIONI - DOCUMENTI



Ministero dell'Agricoltura e delle Foreste

DIREZIONE GENERALE DEGLI AFFARI GENERALI DEI SERVIZI ISPETTIVI DEL COORDINAMENTO LEGISLATIVO E DEL PERSONALE

Divisione Affari Pubblici Prot. N° 120405 Roma

Roma, 10 DIC. 1991

All' Istituto Sperimentale per la Meccanizzazione Agricola Via della Pascolare, 16 Salaria Km. 29,200

00016 ROMA - MONTEROTONDO (rif.f.u. 2962 del 21.10.1991)

OGGETTO: delibera del 3.10.1991. Variazioni al bilancio preventivo 1991. Approvazione.-

Alla Corte dei Conti Sezione Controllo Enti

ROMA

Si restituisce, munita del visto di approvazione, la delibera adottata dal Consiglio di Amministrazione nella riunione del 3 ottobre u.s., con la quale il Consiglio stesso ha apportato alcune variazioni al bilancio preventivo di codesto Istituto per l'anno finanziario 1991.



p. c. c. all'originale Monterotondo, il 13/12/91 Il Direttore incaricato Ing. Giovanni Santoro

LE DIREZIONE DELLA DIVISIONE

Quarto

23/12/91 + Decreti sf

| | |
|---|---------|
| ISTITUTO Sperimentale PER LA MECCANIZ. AGRICOLA | |
| 23 DIC. 1991 | |
| A. Prot. n° | 3594/1A |
| P. Prot. n° | Data |

XII LEGISLATURA - DISEGNI DI LEGGE E RELAZIONI - DOCUMENTI

VERBALE N. 84

Verbale della seduta del Consiglio di Amministrazione dell'Istituto Sperimentale per la Meccanizzazione Agricola svoltosi il 9 ottobre 1991.

L'anno millenovecentonovantuno il giorno nove del mese di ottobre alle ore 10,30 presso la sede dell'Istituto in Tor Mancina Via della Pascolare, 16 - Monterotondo si è riunito il Consiglio di Amministrazione per discutere il seguente ordine del giorno:

- 1) Approvazione dei verbali delle sedute precedenti;
- 2) Comunicazioni del Presidente e del Direttore;
- 3) Approvazione III Variazioni al Bilancio Preventivo 1991;
- 4) Presa visione del Programma tecnico-finanziario per l'attività di ricerca e sperimentazione 1992;
- 5) Autorizzazioni a spese superiori a L. 5.000.000;
- 6) Autorizzazioni all'acquisto di attrezzature tecnico-scientifiche
- 7) Varie ed eventuali.

Sono presenti i sigg.ri.

| | |
|-----------------------------|----------------|
| - Casini Ropa Prof. Giorgio | Presidente |
| - Santoro Ing. Giovanni | Direttore f.f. |
| - Borgato p.a. Sergio | Consigliere |
| - D'Angelo Dr. Giovanni | " |
| - Minozzi Dr. Mario | " |
| - Palestini Dr. Bernardo | " |
| - Manenti Prof. Giovanni | " |

Il Direttore Prof. Alfio Camilli è assente per motivi di salute e viene sostituito dall'Ing. Santoro.

Assente giustificato il Consigliere Perrotti dr.ssa Alba.

Assenti giustificati il Presidente dei Revisori dei Conti Ventorino dr. Salvatore ed i Revisori Romano dr. Vincenzo e Mazzotti dr.ssa Beatrice.

Esercita le funzioni di segretario la dr.ssa Speranza De Chiara, segretario amministrativo dell'Ente.

Il Presidente fa notare che il Consiglio di Amministrazione è legalmente costituito e, posto che tra i punti all'ordine del giorno vi è anche l'esame da parte del Consiglio di Amministrazione del Programma tecnico-finanziario 1991, invita a partecipare alla seduta anche gli altri due direttori di sezione della sede centrale, dr. Annunzio Daniele e dr. Colorio Giuliano. Il Consiglio è concorde.

XII LEGISLATURA - DISEGNI DI LEGGE E RELAZIONI - DOCUMENTI

Il Presidente fa poi presente che dopo l'invio della comunicazione della convocazione si sono presentati nuovi argomenti di cui sarebbe opportuno discutere nella presente riunione e pertanto propone di modificare l'ordine del giorno come segue:

- 1) Approvazione verbali sedute precedenti;
- 2) Comunicazioni del Presidente e del Direttore;
- 3) III Variazioni al Bilancio Preventivo 1991;
- 4) Presa visione del Programma tecnico-finanziario per l'attività di ricerca e sperimentazione 1992;
- 5) Autorizzazioni a spese superiori a L. 5.000.000;
- 6) Autorizzazioni all'acquisto di attrezzature tecnico-scientifiche;
- 7) Assunzione di un nuovo operaio agricolo presso la sede di Tor Mancina;
- 8) Notiziari anno '88 - '89;
- 9) Varie ed eventuali.

Il Consiglio di Amministrazione all'unanimità approva la modifica apportata.

Il Presidente passa poi alla trattazione dei punti all'ordine del giorno.



p. c. c.
all'originale
Montezotondo, il 13/4/82
Il Direttore Incaricato
Ing. Giovanni Santoro



p. c. c.
all'originale
Roma, il 13/4/82
DIRETTORE (PROVVISORIO)
Prof. Mario Cammelli

XII LEGISLATURA - DISEGNI DI LEGGE E RELAZIONI - DOCUMENTI

OMISSIS

Punto 3) dell'O.d.g. "III Variazioni al Bilancio Preventivo 1991"

Il Presidente sottopone al Consiglio la proposta di variazioni e gli storni fra capitoli al Bilancio di Previsione 1991, come da prospetto allegato.

Egli fa presente che le variazioni sono dovute a maggiori entrate così costituite:

- L. 114.925.990 Maggiori proventi derivanti dall'attività di certificazione e consulenza sia delle sezioni della sede centrale che della S.O.P. di Treviglio.
- L. 600.000 Maggiori proventi derivanti dall'aumento del canone di locazione pagato dal Prof. Colzani e dall'aumento delle tariffe per l'uso della foresteria presso la S.O.P..

Tali variazioni in entrata per complessive L. 115.525.990 unitamente a storni fra capitoli per L. 46.300.000 consentono l'incremento di alcuni capitoli delle uscite che non presentano la necessaria disponibilità in rapporto alle spese che si prevede di dover sostenere.

Conseguentemente si è proceduto ad incrementare la situazione previsionale della gestione di cassa per gli importi indicati nel prospetto.

Viene quindi letta la relazione all'uopo predisposta dal Collegio dei Revisori che si conchiude con il parere favorevole alle variazioni predisposte.

Il Consiglio udite le relazioni del Presidente e del Collegio dei Revisori dei Conti

delibera

di approvare le variazioni, gli storni fra capitoli e l'incremento della gestione di cassa del Bilancio di Previsione 1991 come dettagliatamente indicati nell'allegato prospetto.

Il Consiglio inoltre autorizza lo stralcio della presente delibera per l'invio al M.A.F. per la prescritta approvazione.

OMISSIS



p. c. c.
all'originale
data, li 2/10/91
DIRETTORE (RAOBBIANO)
(Prof. [signature] Camilli)

F.to

IL PRESIDENTE
(Prof. Giorgio Casini Ropa)

XII LEGISLATURA - DISEGNI DI LEGGE E RELAZIONI - DOCUMENTI

RELAZIONE DEL PRESIDENTE SULLE III VARIAZIONI
AL BILANCIO DI PREVISIONE 1991.

Si sottopongono all'esame del Consiglio le proposte di variazione di alcuni capitoli di spesa avanzate dal Direttore.

Dette variazioni dettagliatamente esposte nell'allegato prospetto sono rese possibili da maggiori entrate per un complesso di L. 115.525.990, che unitamente a storni per L. 46.300.000, consentono l'incremento di alcuni capitoli di spesa che non presentano la necessaria disponibilità in rapporto alle spese che si prevede di dover sostenere.

Le maggiori entrate per L. 115.525.990 sono costituite da:

- L. 114.925.990. Maggiori proventi derivanti dall'attività di certificazione (L. 39.211.490) e consulenza (L. 79.704.500) dalle sezioni della sede centrale, che della S.O.P. di Treviglio.
- L. 600.000. Maggiori proventi derivanti dall'aumento del canone di locazione pagato dal Prof. Colzani e dall'aumento delle tariffe per l'uso della foresteria presso la S.O.P..


Tra le variazioni in aumento effettuate, l'unica di un certo rilievo è quella sul cap. 1.02.02.4, vista la necessità di procedere all'assunzione di operai agricoli per far fronte ad esigenze temporanee e straordinarie dovute ad improcastinabili lavori finalizzati all'attività di sperimentazione.

Uguualmente si è poi proceduto ad apportare i dovuti incrementi alla gestione di cassa sia in entrata che in uscita come dettagliatamente descritto nell'allegato prospetto.

Il Presidente
(Prof. Giorgio Casini Ropa)



p. c. c.
all'originale
Roma, li 12/10/91
CAPOREDATTORE ORDINARIO
(Prof. Attilio Commelli)



VERBALE N. 116

Relazione del Collegio dei Revisori dei Conti dell'Istituto sperimentale per la Meccanizzazione Agricola sulle III Variazioni al Bilancio di Previsione 1991.

Il giorno 8 ottobre 1991 alle ore 15,30 presso la sede dell'I.S.M.A. - Via della Pascolare 16 - Monterotondo (Roma) si è riunito il Collegio dei Revisori dei Conti nelle persone dei Sig.ri:

Dr. Salvatore Ventorino Presidente
Dr. Vincenzo Romano Membro

E' assente giustificata la dr.ssa Beatrice Mazzotti.

Il Collegio procede all'esame del terzo schema di variazioni al Bilancio Preventivo 1991 da sottoporre all'esame del Consiglio di Amministrazione nella prossima riunione.

Il Collegio ha preso visione della relazione del Presidente dell'I.S.M.A. sulle variazioni di Bilancio predette.

Ha quindi accertato che in entrata

- L. 114.925.990 sono state inserite nel cap. 3.07.03.4. per maggiori proventi derivanti dall'attività di certificazione pari a L. 35.221.490 e consulenza svolta sia delle Sezioni della sede centrale che della S.O.P. di Treviglio pari a L. 79.704.500;
- L. 600.000 sono state inserite nel cap. 3.08.01.0. per maggiori proventi derivanti dall'aumento secondo gli indici ISTAT del canone di locazione pagato dal Prof. Colzani e dall'aumento delle tariffe per l'uso della foresteria presso la S.O.P..

Le maggiori entrate per L. 115.525.990 unitamente a storni per L. 46.300.000 consentono un incremento di alcuni capitoli di spesa per complessive L. 161.825.990 come da richiesta del Direttore e da prospetto allegato.

Conseguentemente la gestione di cassa denuncia un aumento sia in entrata che in uscita di L. 115.525.990

Il Collegio dei Revisori dei Conti in relazione a quanto esposto esprime parere favorevole alle variazioni su menzionate, ai sensi dell'art. 11 e 39 del D.P.R. 696/79.

Il Collegio prende visione della nota in data 8/10/1991 con la quale la Cassa di risparmio di Rieti, Agenzia di Monterotondo, comunica il saldo di cassa alla suddetta data.

XII LEGISLATURA - DISEGNI DI LEGGE E RELAZIONI - DOCUMENTI

Detto saldo ammontante a L. 1.271.403.607 collima con quello risultante dal giornale di cassa considerando 2 mandati (n. 766 di L. 793.000, n. 775 di L.141.000) e una reversale (n. 154 di L. 110.000) ancora inevasi, per un totale di L. 824.000, e la somma complessiva di L. 6.000.000, destinate al fondo economato di Roma e Treviglio.

Il presente verbale, letto, confermato e sottoscritto viene chiuso alle ore 17.30.

Il Collegio dei Revisori dei Conti

Dr. Salvatore Ventorino
Dr. Vincenzo Romano

Presidente
Membro

S. Ventorino

V. Romano



p. c. c.
all'originale
Roma, il 18/10/81
Direttore: RAGOMASO
(Prof. Alfio Comandini)



p. c. c.
all'originale
Monterotondo, il 2/11/81
Il Direttore Incaricato
Ing. Giovanni Santoro




XII LEGISLATURA - DISEGNI DI LEGGE E RELAZIONI - DOCUMENTI


III VARIAZIONI 1991

| ENTRATE | DESCRIZIONE | PREV. INIZ. | VARIAZ. + | VARIAZ. - | PREV. DEF. | VARIAZ. - |
|---------------|--|-------------------|------------------|-----------------|-------------------|------------------|
| 307034 | PROVENTI DERIVANTI DALLA PRES. DI SERVIZI | 86000000 | 111925990 | | 200925990 | |
| 308010 | AFFITTO IMMOBILI | 20000000 | 6000000 | | 26000000 | |
| | TOTALE ENTRATE | 880000000 | 115525990 | | 203525990 | 115525990 |
| USCITE | | | | | | |
| 102010 | STIPENDI E ASSEGNI FISSI AL PERS. INDETERMINATO | 210000000 | 1000000 | | 250000000 | 1000000 |
| 102024 | STIP. F. ASS. FISSI AL PERS. OF. (CERT.) | 270000000 | 370000000 | | 620000000 | 350000000 |
| 102040 | COMPENSO PER LAVORO STRA. PERS. OPERAIO | 180000000 | | 30000000 | 150000000 | -30000000 |
| 102044 | COMPENSO PER LAVORO STRA. PERS. OPERAIO (CERT.) | 30000000 | | 2000000 | 10000000 | -2000000 |
| 102050 | MISSIONI IN TERRITORIO NAZIONALE | 395000000 | | 55000000 | 400000000 | -55000000 |
| 102060 | MISSIONI ESTERO | 210000000 | | 2000000 | 150000000 | -2000000 |
| 102080 | ONERI PREV. TI E ASSIST. LI A CARICO DELL'ULIF | 83161177 | | 40000000 | 80161177 | 30000000 |
| 102084 | ONERI ASSISTENZIALI E PREVIDENZIALI CERT. | 165000000 | | 20000000 | 195000000 | 30000000 |
| 102100 | CORSI PER IL PERS. INDETTI DA ENI F. AMM. SI | 100000000 | | 2000000 | 80000000 | 2000000 |
| 101034 | SPESE PER IL RISCALDAMENTO | 32000000 | | 1000000 | 33000000 | 1000000 |
| 104040 | CANONI VARI (PULIZIE LOCALI, UTG, NOTTURNA ECC) | 270000000 | | 10000000 | 280000000 | 10000000 |
| 104070 | SPESE PER ACQ. PUBBLIC. DI FREG. CONSULI. | 50000000 | | 4000000 | 54000000 | 4000000 |
| 104080 | SPESE STAMPA ANNUALI MONOGRAFIE ESERCUIT. | 280000000 | | 10000000 | 290000000 | 10000000 |
| 104094 | SPESE ACQ. MATER. LE USO ECONOMATO CERT. | 12000000 | | 5000000 | 17000000 | 5000000 |
| 101100 | SPESE CONSUMO TECNICO | 730000000 | | 80000000 | 810000000 | 80000000 |
| 101100 | SPESE ACQ. MATER. LE CONSUMO TECNICO CERT. | 20000000 | | 11000000 | 31000000 | 11000000 |
| 104110 | SPESE ESERCIZIO MANUTENZ. RIP. AUTOMPEZZI | 300000000 | | 80000000 | 380000000 | 80000000 |
| 104120 | MAN. RIP. MOBILI MACCH. OFF. E ALTRE. TEC. | 130000000 | | 10000000 | 140000000 | 10000000 |
| 104124 | " " " " " " " " " " " " " " FRI. | 190000000 | | 10000000 | 200000000 | 10000000 |
| 104130 | MANUT. RIPAR. E ADATTAMENTO LOCALI " " " " " " " " " " " " " " FRI. | 200000000 | | 10000000 | 210000000 | 10000000 |
| 104134 | " FRI. | 310000000 | | 10000000 | 320000000 | 10000000 |
| 104224 | SPESE DI RAPPRESENTANZA CERT. | 20000000 | | 3000000 | 23000000 | 3000000 |
| 108010 | IMPOSTE TASSE E TRIBUTI VARI | 300000000 | | 21000000 | 321000000 | 21000000 |
| 211064 | MIGLIORAMENTI FONDIARI | 300000000 | | 21000000 | 321000000 | 21000000 |
| 212014 | ACQ. MOBILI ARREDI MACCH. UFFICIO | 10000000 | 21000000 | | 31000000 | 21000000 |
| 212020 | ACQUISTO LIBRI E PUBBLICAZIONI | 130000000 | 110000000 | | 240000000 | 110000000 |
| 212030 | ACQUISTO MACCHINE E ATTREZ. TECNICO-SCIENI. | 105450000 | 50000000 | | 155450000 | 50000000 |
| 212034 | " (CERT) | 107612113 | 21826650 | | 129438763 | 21826650 |
| 212040 | ACQ. MACCHINE E ATTREZZ. AGRICOLE | 290000000 | 90000000 | | 380000000 | 90000000 |
| 212070 | RIPIRISTINO TRASFORMAZ. STRADALI | 60000000 | | 10000000 | 70000000 | 10000000 |
| 212074 | " FRI. | 331991310 | 28399310 | | 360390620 | 28399310 |
| | TOTALE USCITE | 2552599000 | 161825990 | 16300000 | 2567993990 | 115525990 |
| | TOTALE | 880000000 | 115525990 | 16300000 | 2567993990 | 115525990 |


P. C. C.
all'originale
 Montemonte, 18/10/91
 Il Direttore Amministrativo
 Ing. Giovanni Santoro



P. C. C. TOTALE USCITE
all'originale
 Roma 18/10/91
 IL DIRETTORE AMMINISTRATIVO
 (Prof. Atto Gemmilli)



XII LEGISLATURA - DISEGNI DI LEGGE E RELAZIONI - DOCUMENTI



MECCANIZZAZIONE AGRICOLA

MOD. I.D.P.

Roma, 6 GEN. 1992 19

Ministero dell'Agricoltura e delle Foreste

DIREZIONE GENERALE DEGLI AFFARI GENERALI DEI SERVIZI ISPETTIVI DEL COORDINAMENTO LEGISLATIVO E DEL PERSONALE

All' Istituto Sperimentale per la Meccanizzazione Agricola

Via della Pascolare, 16

Salaria Km. 29,200

00016 ROMA

(rif.f.n. 3488 del 10.12.1991)

Divisione VIII ENTI PUBBLICI Prot. N. 130704 Roma

OGGETTO: delibera del 29.11.1991. Variazioni al bilancio preventivo 1991.-

e p.c. Alla Corte dei Conti Sezione Controllo Enti

ROMA

Si restituisce, munita del visto di approvazione, la delibera adottata dal Consiglio di Amministrazione nella riunione del 29 novembre u.s. con la quale il Consiglio stesso ha appor- tato alcune variazioni al bilancio preventivo di codesto Istitu- to per l'anno finanziario 1991.



p.c.c. all'originale Monterotondo, il 13/1/92 Il Direttore Incaricato Ing. Giovanni Santoro

IL DIRETTORE DELLA DIVISIONE

| | |
|---|--------|
| ISTITUTO SPERIMENTALE PER LA MECCANIZZAZIONE AGRICOLA | |
| 4 FEB. 1992 | |
| A. Prot. n° | 364/1A |
| P. Proc. n° | Data |

All/

CR/nac

Handwritten notes and signatures at the bottom of the page.

VERBALE N. 85

Verbale della seduta del Consiglio di Amministrazione dell'Istituto Sperimentale per la Meccanizzazione Agricola svoltosi il 29 novembre 1991.

L'anno millenovecentonovantuno il giorno ventinove del mese di novembre alle ore 10,10 presso la sede dell'Istituto in Tor Mancina, Via della Pascolare, 16 - Monterotondo si è riunito il Consiglio di Amministrazione per discutere il seguente ordine del giorno:

- 1) Approvazione verbale seduta precedente;
- 2) Comunicazioni del Presidente e del Direttore;
- 3) Ultime variazioni al Bilancio Preventivo 1991;
- 4) Approvazione Bilancio Preventivo 1992;
- 5) Autorizzazione ad assumere personale a tempo determinato per il 1992;
- 6) Autorizzazioni all'acquisto di attrezzature tecnico-scientifiche;
- 7) Ratifica delibere presidenziali;
- 8) Varie ed eventuali.

Sono presenti i sigg.ri

| | |
|-----------------------------|----------------------|
| - Casini Ropa Prof. Giorgio | Presidente |
| - Santoro Ing. Giovanni | Direttore incaricato |
| - Borgato p.a. Sergio | Consigliere |
| - Palestini Dr. Bernardo | " |
| - Minozzi Dr. Mario | " |

Assenti giustificati i consiglieri D'Angelo Dr. Giovanni e Manenti Dr. Giovanni.

E' intervenuto il Collegio dei Revisori dei Conti nelle persone del Presidente Ventorino Dr. Salvatore. Assenti giustificati i Revisori Romano Dr. Vincenzo e Mazzotti Dr.ssa Beatrice.

Esercita le funzioni di Segretario la Dr.ssa De Chiara Speranza, Funzionario Amministrativo dell'Istituto.

Il Presidente fa notare che il Consiglio di Amministrazione è legalmente costituito e passa quindi alla trattazione dei punti all'ordine del giorno.

O M I S S I S

O M I S S I S

Punto 3) dell'O.d.g. "Ultime Variazioni al Bilancio Preventivo 1991"

Il Presidente sottopone al Consiglio la proposta di variazioni e gli storni fra capitoli al Bilancio di Previsione 1991, come da prospetto allegato.

Egli fa presente che le variazioni sono dovute a maggiori entrate per L. 4.176.000 per la vendita di macchine agricole obsolete già scaricate dal libro inventario dell'Istituto.

Tali variazioni in entrata per complessive L. 4.176.000 unitamente a storni fra capitoli per L. 57.864.000 consentono l'incremento di alcuni capitoli di spesa che non presentano la necessaria disponibilità in rapporto alle spese che si prevede di dover ancora sostenere.

Conseguentemente si è proceduto ad incrementare la situazione previsionale della gestione di cassa per gli importi indicati nel prospetto.

Il Presidente invita poi il Dr. Salvatore Ventorino, Presidente del Collegio dei Revisori dei Conti a leggere la relazione all'uopo predisposta che si conclude con il parere favorevole alle variazioni predisposte.

Il Consiglio, udite le relazioni del Presidente e del Collegio dei Revisori dei Conti

delibera

di approvare le variazioni, gli storni fra capitoli e l'incremento della gestione di cassa del Bilancio di Previsione 1991, come dettagliatamente indicati nell'allegato prospetto.

Il Consiglio inoltre autorizza lo stralcio della presente delibera per l'invio al M.A.F. per la predetta approvazione.

O M I S S I S

Firmato

Il Segretario Amministrativo
(Dr.ssa De Chiara Speranza)

Firmato

Il Presidente
(Prof. Giorgio Casini Ropa)

XII LEGISLATURA - DISEGNI DI LEGGE E RELAZIONI - DOCUMENTI

VERBALE N. 117

Relazione del Collegio dei Revisori dei Conti dell'Istituto Sperimentale per la Meccanizzazione Agricola sulle IV Variazioni al Bilancio di Previsione 1991.

Il giorno 26/11/1991 alle ore 9,00 presso la sede dell'ISMA - Via della Pascolare 16 - Monterotondo (Roma) si è riunito il Collegio dei Revisori dei Conti nelle persone dei Signori:

| | |
|--------------------------|------------|
| Dr. Salvatore VENTORINO | Presidente |
| Dr. Vincenzo ROMANO | Membro |
| Dr.ssa Beatrice MAZZOTTI | Membro |

Il Collegio procede all'esame dello schema delle ultime variazioni al Bilancio Preventivo 1991 da sottoporre all'esame del Consiglio di Amministrazione nella prossima riunione.

Il Collegio ha preso visione della relazione del Presidente dell'ISMA sulle variazioni di Bilancio predette.

Ha quindi accertato che in entrata

L. 4.176.000 sono state inserite nel capitolo 4.12.03.0. per la vendita di macchine agricole obsolete già scaricate dal libro inventario dell'Istituto.

Le maggiori entrate per L. 4.176.000 unitamente a storni per L. 37.364.000 consentono un incremento di alcuni capitoli di spesa per complessive L. 62.040.000 come da richiesta del Direttore e da prospetto allegato.

Conseguentemente la gestione di cassa denuncia un aumento sia in entrata che in uscita di L. 4.176.000.

Il Collegio dei Revisori dei Conti in relazione a quanto esposto esprime parere favorevole alle variazioni su menzionate, ai sensi dell'art. 11 e 30 del D.P.R. 362/79.

Il presente verbale, letto, confermato e sottoscritto viene chiuso alle ore 10,00

Il Collegio dei Revisori dei Conti

Dr. Salvatore VENTORINO
Dr. Vincenzo ROMANO
Dr.ssa Beatrice MAZZOTTI

Presidente *Salvatore Ventorino*
Membro *V. Romano*
Membro *B. Mazzotti*

XII LEGISLATURA - DISEGNI DI LEGGE E RELAZIONI - DOCUMENTI

RELAZIONE DEL PRESIDENTE SULLE ULTIME VARIAZIONI
AL BILANCIO DI PREVISIONE 1991.

Si sottopongono all'esame del Consiglio le proposte di variazione di alcuni capitoli di spesa avanzate dal Direttore.


Dette variazioni dettagliatamente esposte nell'allegato prospetto sono rese possibili da maggiori entrate per un complesso di L. 4.176.000, che unitamente a storni per L. 57.864.000, consentono l'incremento di alcuni capitoli di spesa che non presentano la necessaria disponibilità in rapporto alle spese che si prevede di dover sostenere.

Le maggiori entrate per L. 4.176.000 sono dovute alla vendita di macchine agricole obsolete già scaricate dal libro inventario dell'Istituto.

Tra le variazioni in aumento effettuate, l'unica di un certo rilievo è quella sul cap. 2.12.07.0 data la necessità di procedere presso la SOP di Treviglio a pavimentare con calcestruzzo di cemento la superficie di un piazzale per prove sperimentali e prove di rilievo dati per certificazioni di macchine e trattori.

Inquadramento: si è poi proceduto ad apportare i dovuti incrementi alla gestione in cassa sia in entrata che in uscita come dettagliatamente descritto nell'allegato prospetto.

Firmato

Il Presidente
(Prof. Giorgio Casini Ropa)

p. c. c.
all'originale
in data 21/12/81
Il Direttore Incaricato
Ing. Giovanni Santoro

XII LEGISLATURA - DISEGNI DI LEGGE E RELAZIONI - DOCUMENTI

IV VARIAZIONI 1991

| ENTRATE | DESCRIZIONE | PREV. INIZ. | VARIAZ. + | VARIAZ. - | PREV. DEF. | VARIAZ. CASSA |
|---------|---|-------------|-----------|-----------|------------|---------------|
| 412030 | ALIENAZIONE MACCHINE AGRICOLE | | 4176000 | | 4176000 | -4176000 |
| | TOTALE ENTRATE | | 4176000 | | 4176000 | 1176000 |
| USCITE | | | | | | |
| 102020 | STIPENDI E ASSEGNI FISSI AL PERS. OPERAIO | 237025600 | | 11824000 | 225201600 | -11824000 |
| 102023 | " " " " | 10200000 | | 40000 | 10160000 | -10000 |
| 102050 | MISSIONI IN TERRITORIO NAZIONALE | 34000000 | | 3000000 | 31000000 | -3000000 |
| 102064 | IND. RIMB. SPESE MISSIONI ESTERO | 5000000 | | 2500000 | 2500000 | -2500000 |
| 102080 | ONERI PREV. LI E ASSIST. LI A CARICO DELL'ENTE | 80164477 | | 8000000 | 72164477 | -8000000 |
| 102100 | CORSI PER IL PERS. INDETTI DA ENTI E AMM. NI | 8300000 | | 1000000 | 7300000 | -1000000 |
| 104020 | SPESE PER ACQUA, GAS, ENERGIA ELETTRICA | 36500000 | | 1000000 | 35500000 | -1000000 |
| 104030 | SPESE PER IL RISCALDAMENTO | 41000000 | 6000000 | | 17000000 | 6000000 |
| 104033 | SPESE PER IL RISCALDAMENTO SAME | 1000000 | 40000 | | 1040000 | 10000 |
| 104040 | CANONI VARI (PULIZIE LOCALI, VIG. NOTTURNA ETC) | 26000000 | | 1200000 | 24800000 | -1200000 |
| 104064 | SPESE POSTALI TELEFONICHE SPEDIZIONI CNR | 600000 | 1000000 | | 1600000 | 1000000 |
| 104070 | SPESE PER ACQ. PUBBLIC. DI FREQ. CONSULT. | 2000000 | | 500000 | 1500000 | -500000 |
| 104084 | SPESE STAMPA ANNALI MONOGRAFIE ESTRAITI CERT. | 1000000 | 1000000 | | 2000000 | 1000000 |
| 104090 | SPESE ACQ. MAT. LE USO ECONOMATO | 16000000 | 2000000 | | 18000000 | 2000000 |
| 104120 | MAN. RIP. MOBILI MACCH. OFF. E ATTR. TEC. | 20000000 | 500000 | | 20500000 | 500000 |
| 104130 | MANUT. RIPAR. E ADATTAMENTO LOCALI | 31000000 | 5400000 | | 36400000 | 5400000 |
| 104170 | SPESE ATTIVITA' DIVULGATIVA, SCAMBI (CULTURALI) | 1500000 | | 100000 | 1400000 | -100000 |
| 104180 | CORRISPETTIVI PREST. PROFESS. E INC. SPECIALI | 29000000 | | 800000 | 28200000 | -800000 |
| 104200 | SPESE PER ACCERTAMENTI SANITARI, CURE, RICOVERI | 5000000 | | 100000 | 4900000 | -100000 |
| 107030 | SPESE PER COMMISSIONI BANCARIE | 5500000 | | 300000 | 5200000 | -300000 |
| 108010 | IMPOSTE, TASSE E TRIBUTI VARI | 32400000 | | 2000000 | 30400000 | -2000000 |
| 110050 | ALTRE SPESE NON CLASSIFICABILI | 6000000 | | 1100000 | 4900000 | -1100000 |
| 211050 | RICOSTR. RIPRIST. TRASF. IMMOR. | 40000000 | 12000000 | | 52000000 | 12000000 |
| 212010 | ACQ. MOBILI ARREDI MACCH. UFFICIO | 37000000 | | 200000 | 35000000 | -2000000 |
| 212014 | ACQ. MOBILI ARREDI MACCH. UFFICIO CENT. | 12000000 | | 1100000 | 10900000 | -1100000 |
| 212030 | ACQUISTO MACCHINE E ATTREZ. TECNICO-SCIENT. | 118150000 | | 9200000 | 108950000 | -9200000 |
| 212034 | " " " " " " FERT | 129438763 | 3900000 | | 133338763 | 3900000 |
| 212070 | RIPRISTINO TRASFORMAZ. STRAORD. | 17000000 | 31200000 | | 50200000 | 33200000 |
| | TOTALE USCITE | 78840 | 62010000 | 57864000 | 489954840 | 1176000 |



P. C. G.
 all'originale
 Montebello, 11/11/91
 Il Direttore Incasale
 Ing. Giovanni Santoro

P. C. G.
 all'originale
 Montebello, 11/11/91
 Il Direttore Incasale
 Ing. Girolamo Santoro

CONSIGLIO DI AMMINISTRAZIONE

A N N O 1 9 9 1

| | |
|---------------------------|--|
| Prof. Giorgio Casini Ropa | Presidente |
| Prof. Alfio Camilli | Direttore Straordinario fino al 31/10/91 |
| Ing. Giovanni Santoro | Direttore Incaricato dal 06/11/91 |
| Dr. Giovanni D'Angelo | Consigliere |
| Dr. Giovanni Manenti | " |
| Dr. Mario Minozzi | " |
| Dr. Bernardo Palestini | " |
| Dr.ssa Alba Perrotti | " |
| P.A. Sergio Borgato | " |
| Dr. Robecchi Lorenzo | Deceduto il 01/02/91 |

COLLEGIO DEI REVISORI DEI CONTI

A N N O 1 9 9 1

| | |
|--------------------------|------------|
| Dr. Salvatore Ventorino | Presidente |
| Dr. Vincenzo Romano | Membro |
| Dr.ssa Beatrice Mazzotti | " |

PIANTA ORGANICA DELL'ISTITUTO SPERIMENTALE
PER LA MECCANIZZAZIONE AGRICOLA

| QUALIFICHE | N. POSTI IN ORGANICO | N. POSTI COPERTI |
|---|----------------------|------------------|
| - Direttore | 1 | 1 |
| - Direttore Sezione Operativa Treviglio | 1 | 1 |
| - Direttori Sezione Sede Centrale | 4 | 3 |
| - Sperimentatori | 12 | 11 |
| - Funzionario Amm.vo | 1 | 1 |
| - Funzionario Agrario | 1 | 1 |
| - Collaboratore Amm.vo | 1 | 1 |
| - Collaboratori Agrari | 5 | 5 |
| - Operatori Amm.vi | 4 | 3 |
| - Tecnici Agrari | 4 | 4 |
| - Ausiliari d'Amministr. | 2 | 1 |
| - Autista | 1 | 1 |
| | ----- | ----- |
| TOTALE | 37 | 32 |

- Dal 1/11/91 è cessato dal servizio per dimissioni il Prof. Alfio Cammilli.
- Dal 1/7/91 è cessato dal servizio per dimissioni l'Ing. Gian Paolo Giacometti (Sperimentatore).
- Dal 15/11/91 ha preso servizio la Dr.ssa Graziella Pasquini (Sperimentatore).

XII LEGISLATURA - DISEGNI DI LEGGE E RELAZIONI - DOCUMENTI

ELENCO NOMINATIVO SALARIATI AGRICOLIA N N O 1 9 9 1PERSONALE A TEMPO INDETERMINATOROMA

| | | |
|-------------------|-------------------------|-------|
| De Santis Antonio | Salariato specializzato | |
| D'Arca Gerardo | " " | Super |
| De Santis Eugenio | " " | |
| Pace Pierino | " " | |

GUARDIANO NOTTURNO

| | |
|----------------|--------------------|
| Patulli Felice | Guardiano notturno |
|----------------|--------------------|

S.O.P. TREVIGLIO

| | | |
|------------------|---------------------------------------|------------|
| Gatti Domenico | Salariato specializzato dimissionario | dal 2/5/91 |
| Gatti Riccardo | " " | |
| Antonioli Walter | " " | |
| Carminati Ivan | " " | |

PERSONALE A TEMPO DETERMINATOROMA

Antellini Carlo
Betto Monica
Bianco Claudio
Monti Laura
Valerii Mirella
Patrizi Alessandro
Petrucci Norma
Bernardini Franco
Ranieri Alessandra

SOP TREVIGLIO

Gatti Paolo
Ceruti Gabriella
Pandini Margherita
Valvassori Adolfo
Rozzoni Gianluigi
Valenti Grazia

ISTITUTO SPERIMENTALE PER LA MECCANIZZAZIONE AGRICOLA

ESERCIZIO 1992

ELENCO DOCUMENTI**ANNO 1992**

1. Relazione del Presidente
2. Verbale dei Revisori dei Conti
3. Rendiconto finanziario 1992
4. Situazione amministrativa
5. Stato patrimoniale
6. Conto economico
7. Delibera del Consiglio di Amministrazione del 02/04/1993
8. Elenco residui passivi al 31/12/92
9. Elenco residui attivi al 31/12/92
10. Variazioni al Bilancio 1992 - Delibera C.A. del 19/03/92
11. " " " " " " 22/05/92
12. " " " " " " 27/11/92
13. Elenco nominativo componenti Consiglio di Amministrazione
14. Elenco nominativo componenti Collegio Revisori dei Conti
15. Pianta organica personale di ruolo
16. Elenco personale non di ruolo

XII LEGISLATURA - DISEGNI DI LEGGE E RELAZIONI - DOCUMENTIRELAZIONE DEL PRESIDENTE SUL BILANCIO CONSUNTIVO
ESERCIZIO 1992

Il Conto Consuntivo dell'esercizio finanziario 1992 si è chiuso con i seguenti dati:

ENTRATE

| | |
|--|------------------|
| Tit. II - Entrate derivanti da trasferimenti correnti | L. 1.121.650.000 |
| Tit. III - Altre entrate | L. 335.162.432 |
| Tit. IV - Entrate per alienazione di beni patrimoniali e riscossione crediti | L. 400.000 |
| Tit. VII - Partite di giro | L. 95.994.455 |
| | ----- |
| Totale entrate | L. 1.553.206.887 |
| | ===== |

USCITE

| | |
|-------------------------------|------------------|
| Tit. I - Spese correnti | L. 1.399.925.918 |
| Tit. II - Spese in c/capitale | L. 166.520.483 |
| Tit. IV - Partite di giro | L. 95.994.455 |
| | ----- |
| Totale uscite | L. 1.662.440.856 |
| | ===== |

RIEPILOGO

| | | |
|---------|------------------|-----------------------|
| Entrate | L. 1.553.206.887 | |
| Uscite | L. 1.662.440.856 | |
| | ----- | |
| | L. 109.233.969 | Disavanzo finanziario |
| | ===== | |

7

XII LEGISLATURA - DISEGNI DI LEGGE E RELAZIONI - DOCUMENTI

GESTIONE RESIDUI

Variations intervenute nell'esercizio 1992 per i residui dei precedenti esercizi.

Il conto residui all'inizio dell'esercizio 1992 presentava le seguenti risultanze:

| | | | |
|-----------------|----|---------------|-------------------|
| Residui attivi | L. | 941.405.938 | |
| Residui passivi | L. | 1.439.760.520 | |
| | | | |
| | L. | 498.354.582 | Eccedenza passiva |
| | | ===== | |

Nel corso dell'esercizio tale situazione è risultata così modificata:

| | 1.1.92 | VARIAZIONI | | DEFINITIVI | RISCOSSO O PAGATI | DA RISCOOTERE O DA PAGARE |
|---|---------------|------------|------------|---------------|----------------------|------------------------------|
| | | + | - | | | |
| A | 941.405.938 | 10.000.002 | 39.811.140 | 911.594.800 | 117.901.832 | 793.692.968 |
| P | 1.439.760.520 | 13.926.797 | 59.641.239 | 1.394.046.078 | 420.566.500 | 973.479.578 |

La situazione complessiva nei residui alla fine dell'esercizio in esame è la seguente:

| RESIDUI | ESERCIZIO 91 | ESERCIZIO 92 | TOTALE |
|---------|---------------|--------------|---------------|
| Attivi | 793.692.968 | 184.351.405 | 978.044.373 |
| Passivi | 973.479.578 | 267.362.156 | 1.240.841.734 |
| | - 179.786.610 | - 83.010.751 | - 262.797.361 |

Da notare inoltre che tra i residui passivi sono comprese spese in corso di sistemazione, in particolare spese per la realizzazione di n. 3 impianti prove S.O.P. Treviglio L. 733.247.595 residui impropri e per l'accantonamento del T.F.R. anno 1990, 1991 e 1992 per un totale di L. 66.000.000, per la stampa notiziari 1991 L. 45.346.080.

XII LEGISLATURA - DISEGNI DI LEGGE E RELAZIONI - DOCUMENTI

Sistemazione dell'attività e passività finanziaria alla chiusura dell'esercizio 1992.

| | | |
|---------------------------------------|------|---------------|
| Fondo cassa al 31/12/1992 | L. | 647.563.981 |
| Residui attivi | L. | 978.044.373 |
| Residui passivi | L. | 1.240.841.734 |
| | L. - | 262.797.361 |
| Avanzo di Amministrazione al 31/12/92 | L. | 384.766.620 |
| | | ===== |

Si è tenuto presente quanto prescritto dalla circolare del M.A.F. n. 60 del 13/10/1990, in base alla quale gli stanziamenti dei contributi, concessi dal MAF e da altri organismi pubblici per l'espletamento di progetti o programmi finalizzati a carattere pluriennale, che alla chiusura dell'anno finanziario risultano non impegnati devono confluire nell'avanzo di amministrazione ed essere reinscritti ai corrispondenti capitoli della competenza degli esercizi successivi. Quindi nell'avanzo di amministrazione 1992 sono confluiti:

- L. 62.000.000 relative a borse di studio biennali per diplomati e laureati (L. 60.750.000 già previsti nel bilancio preventivo 1993);
- L. 35.077.897 relativi agli stanziamenti del Progetto triennale "Foraggicoltura prativa" (L. 35.000.000 già previsti nel bilancio preventivo 1993);
- L. 95.761.693 relativi agli stanziamenti del I anno del Progetto "Trattore Forestale" (L. 84.000.000 già inseriti nel bilancio preventivo 1993);
- L. 14.470.420 relativi agli stanziamenti riguardanti la stampa dei Notiziari dell'Omologazione, Anno 1991

per un totale di L. 207.309.410;

A dimostrazione di tale avanzo si fa presente che il conto attività finanziarie presentava all'1/1/1992 un avanzo di amministrazione di L. 478.097.285

| | | |
|-------------------|------|---------------|
| Entrate accertate | L. | 1.553.206.887 |
| Uscite impegnate | L. | 1.662.440.856 |
| | | ----- |
| | L. - | 109.233.969 |

Residui attivi

| | | |
|-----------------|------|--------------|
| Variazioni in + | L. | 10.000.002 |
| Variazioni in - | L. | - 39.811.140 |
| | | ----- |
| | L. - | 29.811.138 |

Residui passivi

| | | |
|-----------------|------|--------------|
| Variazioni in + | L. | 13.926.797 |
| Variazioni in - | L. | - 59.641.239 |
| | | ----- |
| | L. + | 45.714.442 |
| | | ----- |
| | L. | 384.766.620 |
| | | ===== |

XII LEGISLATURA - DISEGNI DI LEGGE E RELAZIONI - DOCUMENTI

Situazione di cassa

La "Cassa di Risparmio di Rieti" Cassiere dell'Ente ha comunicato il saldo contabile al 31/12/92 che risulta di
 L. 641.563.981
 a cui vanno aggiunti i fondi/economato (per la sede
 centrale L. 2.000.000; per la SOP L. 4.000.000)
 L. 6.000.000

Fondo cassa al 31/12/92 L. 647.563.981
 =====

Per quanto concerne le attività patrimoniali si fa presente che è stato chiuso il conto corrente postale ed è stata incassata la giacenza con rev. n. 34 sul cap. 3.09.01.0. Durante l'esercizio inoltre si sono verificati i seguenti incrementi:

| | |
|-------------------------------------|----------------|
| Impianti, attrezzature e macchinari | L. 228.334.155 |
| Mobili e macchine ufficio | L. 8.779.455 |
| Biblioteca | L. 21.338.730 |
| Edifici | L. 159.984.750 |

al 31/12/1992 si ha la seguente situazione patrimoniale:

ATTIVITA'

| | |
|----------------------------------|------------------|
| Cassa | L. 647.563.981 |
| Deposito indennità licenziamento | L. 90.210.708 |
| Deposito cauzionale | L. 774.000 |
| Beni immobili | L. 2.532.471.064 |
| Beni mobili | L. 4.316.629.818 |
| Residui attivi | L. 978.044.373 |
| Disavanzo economico | L. 333.065.275 |
| | ----- |
| | L. 8.898.759.219 |
| | ===== |

PASSIVITA'

| | |
|---|------------------|
| Residui passivi | L. 1.240.841.734 |
| Fondo indennità anzianità | L. 90.210.708 |
| Fondo ammortamento immobili | L. 278.736.725 |
| Fondo ammortamento impianti | L. 2.188.435.327 |
| Fondo ammortamento automezzi, mobili e macchine ufficio | L. 341.576.630 |
| Avanzo economico esercizi precedenti | L. 4.758.958.095 |
| | ----- |
| | L. 8.898.759.219 |
| | ===== |

I fondi di ammortamento sono stati computati come prescritto dalla circolare MAF n. 16 del 29/01/1990.

Si sottopone, quindi, il bilancio consuntivo dell'esercizio finanziario 1993 all'approvazione del Consiglio.

VERBALE N. 127VERBALE DEL COLLEGIO DEI REVISORI DEI CONTISUL BILANCIO CONSUNTIVO 1992

Il giorno 26 del mese di marzo 1993 alle ore 9,30 si è riunito c/o la sede dell'I.S.M.A. - Via della Pascolare, 16 - 00016 Monterotondo (ROMA) il Collegio dei Revisori dei Conti per la relazione allo schema del conto consuntivo 1992.

Sono presenti: Dr. Salvatore Ventorino, Presidente e il Dr. Roberto Scacchi componente. Assente giustificata la Dr.ssa Beatrice Mazzotti.

Esaminati il conto finanziario e quello relativo alla situazione patrimoniale e raffrontati i dati in esso esposti con quelli risultanti dalle scritture contabili, il Collegio ne attesta la perfetta corrispondenza.

Tali dati si riassumono come espresso:

| <u>ENTRATE</u> | <u>CASSA</u> | <u>COMPETENZE</u> |
|--|---------------|-------------------|
| Tit. II - Entrate derivanti da trasferimenti correnti | 1.108.950.840 | 1.121.650.000 |
| Tit. III - Altre entrate | 269.701.799 | 335.162.432 |
| Tit. IV - Entrate per alienazioni di beni e riscossione di crediti | | 400.000 |
| Tit. V - Entrate derivanti da trasferimenti in c/capitale | 12.110.220 | |
| Tit. VII - Partite di giro | 95.994.455 | 95.994.455 |
| | ----- | ----- |
| TOTALE ENTRATE | 1.486.757.314 | 1.553.206.887 |
| | ===== | ===== |

XII LEGISLATURA - DISEGNI DI LEGGE E RELAZIONI - DOCUMENTI

| <u>USCITE</u> | <u>CASSA</u> | <u>COMPETENZE</u> |
|-------------------------------|-----------------------|-------------------|
| Tit. I - Spese correnti | 1.294.367.398 | 1.399.925.918 |
| Tit. II - Spese in c/capitale | 431.401.190 | 166.520.483 |
| Tit. IV - Partite di giro | 89.876.612 | 95.994.455 |
| TOTALE USCITE | 1.815.645.200 | 1.662.440.856 |
| <u>RIEPILOGO</u> | | |
| a) ENTRATE in c/competenza | | 1.553.206.887 |
| USCITE " " | | 1.662.440.856 |
| | DISAVANZO FINANZIARIO | - 109.233.969 |
| b) ENTRATE in c/cassa | | 1.486.757.314 |
| USCITE " " | | 1.815.645.200 |
| | DIFFERENZA | - 328.887.886 |
| | + SALDO AL 1.1.92 | 976.451.867 |
| | SALDO | 647.563.981 |
| | | ===== |

Dai dati esposti risulta che le entrate effettive e accertate ammontano a L. 1.553.206.887 di cui L. 1.368.855.482 risultano riscosse, mentre L. 184.351.405 sono rimaste da riscuotere (residui attivi).

Le spese impegnate ammontano a L. 1.662.440.856 di cui L. 1.395.078.700 risultano pagate e L. 267.362.156 sono rimaste da pagare (residui passivi).

GESTIONE DEL RESIDUI

Variazioni intervenute nell'esercizio 1992 per i residui dei precedenti esercizi:

| | |
|------------------------------|---------------|
| <u>RESIDUI ATTIVI</u> | 941.405.938 |
| <u>RESIDUI PASSIVI</u> | 1.439.760.520 |
| | ----- |
| ECCEDEZZA PASSIVA | - 498.354.582 |

XII LEGISLATURA - DISEGNI DI LEGGE E RELAZIONI - DOCUMENTI

Nel corso dell'esercizio tale situazione è risultata così modificata:

| | 1.1.92 | VARIAZIONI | | DEFINITIVI | RISCOSSO O PAGATI | DA RISCOUTERE O DA PAGARE |
|---|---------------|------------|------------|---------------|----------------------|------------------------------|
| | | + | - | | | |
| A | 941.405.938 | 10.000.002 | 39.811.140 | 911.594.800 | 117.901.832 | 793.692.968 |
| P | 1.439.760.520 | 13.926.797 | 59.641.239 | 1.394.046.078 | 420.566.500 | 973.479.578 |

Il risultato complessivo del conto residui al 31/12/1992 tenuto conto della gestione di competenza risulta così determinato:

| RESIDUI | ESERCIZIO 91 | ESERCIZIO 92 | TOTALE |
|---------|---------------|--------------|---------------|
| Attivi | 793.692.968 | 184.351.405 | 978.044.373 |
| Passivi | 973.479.578 | 267.362.156 | 1.240.841.734 |
| | - 179.786.610 | - 83.010.751 | - 262.797.361 |

SITUAZIONE FINANZIARIA

| | |
|---------------------------------------|-----------------|
| Fondo cassa al 31/12/92 | 647.563.981 |
| Residui attivi | 978.044.373 |
| Residui passivi | - 1.240.841.734 |
| | ----- |
| AVANZO DI AMMINISTRAZIONE AL 31/12/92 | 384.766.620 |
| | ===== |

XII LEGISLATURA - DISEGNI DI LEGGE E RELAZIONI - DOCUMENTI

SITUAZIONE DI CASSA

La Cassa di Risparmio di Rieti ha comunicato il saldo contabile al 31/12/92 che risulta pari a 641.563.981
 al quale si aggiunge la somma del fondo economato della sede di Roma 2.000.000
 e della SOP di Treviglio 4.000.000

FONDO CASSA AL 31/12/92

647.563.981

SITUAZIONE PATRIMONIALE - ATTIVITA'

| | |
|----------------------------------|---------------|
| Cassa | 647.563.981 |
| Deposito indennità licenziamento | 90.210.708 |
| Deposito cauzionale | 774.000 |
| Beni immobili | 2.532.471.064 |
| Beni mobili | 4.316.629.818 |
| Residui attivi | 978.044.373 |
| Disavanzo economico | 333.065.275 |

TOTALE ATTIVITA'

8.898.759.219

PASSIVITA'

| | |
|---|---------------|
| Residui passivi | 1.240.841.734 |
| Fondo indennità anzianità | 90.210.708 |
| Fondo ammortamento immobili | 278.736.725 |
| Fondo ammortamento impianti | 2.188.435.327 |
| Fondo ammortamento automezzi, mobili e macchine ufficio | 341.576.630 |
| Avanzo economico esercizi precedenti | 4.758.958.095 |

TOTALE PASSIVITA'

8.898.759.219

In seguito alle suddette risultanze il Collegio rileva che il saldo dell'estratto conto della Banca Cassiera risulta di L. 641.563.981 mentre dal giornale di cassa si evidenzia un saldo pari a L. 647.563.981 in quanto comprensivo di L. 6.000.000 relativi ai Fondi Economato della Sede Centrale e della SOP di Treviglio. Tenute presenti le osservazioni indicate, il Collegio esprime parere favorevole al Bilancio Consuntivo per l'esercizio finanziario 1992.

Alle ore 11,30 si è conclusa la riunione del Collegio dei Revisori.

Dr. Salvatore Ventorino Presidente

Dr. Roberto Scacchi Membro

Salvatore Ventorino
Roberto Scacchi

**CONTO CONSUNTIVO
1992**

XII LEGISLATURA - DISEGNI DI LEGGE E RELAZIONI - DOCUMENTI

RENDICONTO FINANZIARIO DELL'ESERCIZIO 1992 PARTE I
ENTRATE

| CODICE | DESCRIZIONE | GESTIONE DI COMPETENZA | | | | | | | | | | | |
|----------|---|------------------------|--------------|------------------|---------------|-----------------|------------------------|------------------|-------------------------------------|------|-----------|---|----------|
| | | PREVISIONI | | | | SOMME ACCERTATE | | | DIFFERENZE RISPETTO ALLE PREVISIONI | | | | |
| | | INITIALI | PARIAZIONALI | | DEFINITIVE | RISORSE | RISORSE DA STRUTTURARE | TOTALI ACCERTATI | IN + | IN - | | | |
| | | | IN AMMONTI | IN DISTRIBUZIONE | | | | | | | 7 (43-6) | 8 | 9 (10-8) |
| 4 | 5 (7-4) | 6 (4-7) | 7 (43-6) | 8 | 9 (10-8) | 10 (8+9) | 11 (10-7) | 12 (7-10) | | | | | |
| | - Avanzo di Amministrazione | 207.750.000 | 190.347.205 | | 670.097.205 | | | | | | | | |
| TITOLO 1 | - Entrate contributive | | | | | | | | | | | | |
| Col. 1 | - Aliquote contributive a carico dei datori di lavoro e/o degli iscritti | | | | | | | | | | | | |
| Col. 2 | - Quote di partecipazione degli iscritti all'onere di specifiche gestioni | | | | | | | | | | | | |
| TITOLO 2 | - CONTRIBUTO INF | | | | | | | | | | | | |
| Col. 3 | - CONTRIBUTO INF | | | | | | | | | | | | |
| 203016 | - CONTRIBUTO INF | 870.000.000 | 124.100.000 | | 994.100.000 | 994.100.000 | | 994.100.000 | | | | | |
| 203020 | - Altri contributi del INF | | 44.000.000 | | 44.000.000 | 47.500.000 | 16.500.000 | 44.000.000 | | | | | |
| 203022 | - altri contributi inf necessari | | 41.550.000 | | 41.550.000 | | 41.550.000 | 41.550.000 | | | | | |
| 203025 | - Altri contributi del INF (IF) | | | | | | | | | | | | |
| 203026 | - altri contributi FOC | | | | | | | | | | | | |
| 203029 | - Altri contributi INF F.P. | | | | | | | | | | | | |
| | - Totale Categoria 3 - | 870.000.000 | 251.650.000 | | 1.121.650.000 | 1.043.600.000 | 78.050.000 | 1.121.650.000 | | | | | |
| Col. 4 | - Trasferimenti da parte delle Regioni | | | | | | | | | | | | |
| 204010 | - Contributo della Regione Emilia | | | | | | | | | | | | |
| Col. 5 | - Trasferimenti da parte dei Comuni e delle Province | | | | | | | | | | | | |
| Col. 6 | - Trasferimenti da parte di altri enti del settore pubblico e privato | | | | | | | | | | | | |
| 204011 | - CONTRIBUTO SANUSI | | | | | | | | | | | | |
| 204012 | - contributo SOC. SANI | | | | | | | | | | | | |
| | - TOTALE TITOLO 2 - | 870.000.000 | 251.650.000 | | 1.121.650.000 | 1.043.600.000 | 78.050.000 | 1.121.650.000 | | | | | |
| TITOLO 3 | - Altre entrate | | | | | | | | | | | | |
| Col. 7 | - Entrate derivanti dalla vendita di beni e dalle prestazioni di servizi | | | | | | | | | | | | |
| 207010 | - Ricavi dall'attività di prodotti | 60.000.000 | | | 60.000.000 | 49.362.021 | 19.999.022 | 63.361.043 | | | 3.361.043 | | |
| 207030 | - Proventi derivanti dalla prestazione di servizi | 87.300.000 | | | 87.300.000 | 45.464.500 | 21.900.000 | 87.300.500 | | | 1.500 | | |

XII LEGISLATURA - DISEGNI DI LEGGE E RELAZIONI - DOCUMENTI

RENDICONTO FINANZIARIO DELL'ESERCIZIO 1992 PARTE II
ENTRATE

| CAPITOLO CODICE | GESTIONE DEI RESIDUI ATTIVI | | | | VARIAZIONI | | GESTIONE DI CASSA | | DIFFERENZE RISPETTO ALLE PREVISIONI | | TOTALE DEI RESIDUI ATTIVI AL TERMINE DELL'ESERCIZIO |
|-----------------------|---|------------|---------------------------|-------------|------------|------------|-------------------|---------------|---|-------------|---|
| | RESIDUI ALL'INIZIO DELL'ESERCIZIO | RISORSE | RIMBORSI DA RISCRIVERE | TOTALI | IN + | IN - | PREVISIONI | RISCRIZIONI | DIFFERENZE RISPETTO ALLE PREVISIONI | | |
| | | | | | | | | | IN + | IN - | |
| | 13 | 14 | 15 (16-14) | 16 (14+15) | 17 (16-13) | 18 (13-16) | 19 | 20 | 21 (20-19) | 22 (19-20) | 23 (19+15) |
| III. 1 | | | | | | | | | | | |
| III. 2 | | | | | | | | | | | |
| 203016 | | | | | | | 994.100.000 | 994.100.000 | | | |
| 203020 | 42.000.000 | | 42.000.000 | 42.000.000 | | | 100.000.000 | 49.500.000 | | 50.500.000 | 50.500.000 |
| 203022 | | | | | | | 61.250.000 | | | 61.250.000 | 61.250.000 |
| 203025 | 109.725.000 | | 109.725.000 | 109.725.000 | | | 109.725.000 | | | 109.725.000 | 109.725.000 |
| 203026 | 74.304.850 | 45.250.840 | | 45.250.840 | | 8.754.010 | 74.304.850 | 45.250.840 | | 8.754.010 | |
| 203029 | 45.799.645 | | 45.799.645 | 45.799.645 | | | 45.799.645 | | | 45.799.645 | 45.799.645 |
| Tot. Cap. 3 | 291.831.455 | 45.250.840 | 217.524.645 | 282.875.445 | | 8.754.010 | 1.413.481.455 | 1.100.950.840 | | 304.530.615 | 295.574.645 |
| 204010 | | | | | | | | | | | |
| 204011 | | | | | | | | | | | |
| 204013 | | | | | | | | | | | |
| 101. III. 2 III. 3 | 291.831.455 | 45.250.840 | 217.524.645 | 282.875.445 | | 8.754.010 | 1.413.481.455 | 1.100.950.840 | | 304.530.615 | 295.574.645 |
| 307010 | | | | | | | 40.000.000 | 49.342.021 | | 10.437.979 | 13.999.82 |
| 307030 | | | | | | | 87.300.000 | 45.484.500 | | 21.895.500 | 21.900.00 |

XII LEGISLATURA - DISEGNI DI LEGGE E RELAZIONI - DOCUMENTI

RENDICONTO FINANZIARIO DELL'ESERCIZIO 1992 PARTE II

ENTRATE

| CAPITOLLO CODICE | GESTIONE DEI RESIDUI ATTIVI | | | | VARIAZIONI | | GESTIONE DI CASSA | | DIFFERENZE RISPETTO ALLE PREVISIONI | | TOTALE DEI RESIDUI ATTIVI AL TERMINE DELL'ESERCIZIO | |
|---------------------|---|------------|--------------------------|------------|------------|------------|-------------------|-------------|---|-------------|---|------|
| | RESIDUI ALL'INIZIO DELL'ESERCIZIO | RISORSI | RIMBORSI DA DISCUTIRE | TOTALI | 30 + | 30 - | PREVISIONI | RISCOSSIONI | 30 + | | | 30 - |
| | | | | | | | | | 21 (20-19) | 22 (19-20) | | |
| 13 | 14 | 15 (16-14) | 16 (16+15) | 17 (16-13) | 18 (13-16) | 19 | 20 | 21 (20-19) | 22 (19-20) | 23 (19+15) | | |
| 207024 | 36.684.374 | 46.408.772 | 285.689 | 46.684.372 | 10.000.002 | 20.000.000 | 211.329.608 | 148.288.348 | | 63.141.260 | 69.972.147 | |
| Tot. Cat. 7 | 58.684.374 | 46.408.772 | 285.689 | 46.684.372 | 10.000.002 | 20.000.000 | 250.829.608 | 263.154.849 | | 95.474.519 | 104.991.969 | |
| 300010 | | | | | | | 2.600.000 | 2.167.610 | | 432.390 | | |
| 300030 | 184.426 | | | | | | 184.426 | 2.164.426 | 184.426 | 2.829.000 | 20.773 | |
| Tot. Cat. 8 | 184.426 | | | | | | 4.764.426 | 2.313.236 | | 2.451.190 | 20.773 | |
| 309910 | 9.330.118 | | 9.330.118 | 9.330.118 | | | 12.830.118 | 2.428.674 | | 10.209.424 | 10.512.201 | |
| Tot. Cat. 9 | 9.330.118 | | 9.330.118 | 9.330.118 | | | 12.830.118 | 2.428.674 | | 10.209.424 | 10.512.201 | |
| 310010 | 48.000 | 48.000 | | 48.000 | | | 340.000 | 1.405.000 | 1.265.000 | | | |
| Tot. Cat. 10 | 48.000 | 48.000 | | 48.000 | | | 340.000 | 1.405.000 | 1.265.000 | | | |
| Tot. Tit. 3 | 48.228.916 | 46.148.772 | 9.623.718 | 58.004.496 | 10.000.002 | 20.184.426 | 376.772.232 | 269.781.799 | 1.265.000 | 108.325.433 | 115.325.123 | |
| Tit. 4 | | | | | | | | | | | | |
| 411010 | | | | | | | | | | | | |
| 412030 | | | | | | | | | | | 400.000 | |
| Tot. Cat. 12 | | | | | | | | | | | 400.000 | |
| 414010 | | | | | | | | | | | | |
| 414020 | | | | | | | | | | | | |
| 416040 | | | | | | | | | | | | |
| Tot. Tit. 4 | | | | | | | | | | | 400.000 | |
| Tit. 5 | | | | | | | | | | | | |

XII LEGISLATURA - DISEGNI DI LEGGE E RELAZIONI - DOCUMENTI

RENDICONTO FINANZIARIO DELL'ESERCIZIO 1992 PARTE I

ENTRATE

| CAPITOLO | | DESTINAZIONE DI COMPETENZA | | | | | | | | |
|----------|--|----------------------------|------------|-----------------|-----------------|------------|-----------------------|-------------------------------------|------------|------------|
| CODICE | DESCRIZIONE | PREVISIONI | | | SOPRE ACCERTATE | | | DIFFERENZE RISPETTO ALLE PREVISIONI | | |
| | | INIZIALI | VARIAZIONI | | DEFINITIVE | RISORSE | RISORSE DA RISCUOTERE | TOTALI ACCERTATE | IN + | IN - |
| | | | IN AUMENTO | IN DIMINUIZIONE | | | | | | |
| | | 4 | 5 (7-4) | 6 (4-7) | 7 (4+5-6) | 8 | 9 (10-8) | 10 (9+9) | 11 (10-7) | 12 (7-10) |
| | Cap. 15 - Trasferimenti dello Stato | | | | | | | | | |
| 515010 | - Finanziamenti IMF per opere in conto capitale | | | | | | | | | |
| 515016 | - Finanziamenti IMF in conto capitale ord. coll. | | | | | | | | | |
| | - Totale Categoria 15 - | | | | | | | | | |
| | Cap. 16 - Trasferimenti dalle Regioni | | | | | | | | | |
| | Cap. 17 - Trasferimenti da comuni e province | | | | | | | | | |
| | Cap. 18 - Trasferimenti da altri enti del settore pubblico e privato | | | | | | | | | |
| | - TOTALE TITOLO 5 - | | | | | | | | | |
| | TITOLO 6 - Assunzione di prestiti | | | | | | | | | |
| | Cap. 19 - Assunzione di mutui | | | | | | | | | |
| | Cap. 20 - Assunzione di altri debiti finanziari | | | | | | | | | |
| | Cap. 21 - Emissione di obbligazioni | | | | | | | | | |
| | TITOLO 7 - Partite di giro | | | | | | | | | |
| | Cap. 22 - Entrate avendo natura di partite di giro | | | | | | | | | |
| 722010 | - Ritenute speciali | 50.000.000 | 5.000.000 | | 55.000.000 | 44.925.943 | | 44.925.943 | 11.074.057 | |
| 722020 | - Ritenute previdenziali ed assistenziali | 32.000.000 | | | 32.000.000 | 27.364.492 | | 27.364.492 | | 4.635.508 |
| 722040 | - Ritenute per conto terzi | | | | | | | | | |
| 722050 | - Depositi cauzionali da terzi | | | | | 1.674.000 | | 1.674.000 | 1.674.000 | |
| 722060 | - Recupero anticipazione fondo economico | 6.000.000 | | | 6.000.000 | | | | | 6.000.000 |
| 722070 | - Recupero anticipazione sezioni operative periferic | | | | | | | | | |
| | - Totale Categoria 22 - | 88.000.000 | 5.000.000 | | 93.000.000 | 73.994.435 | | 73.994.435 | 13.627.943 | 10.435.500 |
| | - TOTALE TITOLO 7 - | 88.000.000 | 5.000.000 | | 93.000.000 | 73.994.435 | | 73.994.435 | 13.627.943 | 10.435.500 |

XII LEGISLATURA - DISEGNI DI LEGGE E RELAZIONI - DOCUMENTI

RENDICONTO FINANZIARIO DELL'ESERCIZIO 1992 PARTE II

ENTRATE

| CAPITOLIO CODICE | GESTIONE DEI REDDITI ATTIVI | | | | GESTIONE DI CASSA | | | | TOTALE DEI REDDITI ATTIVI AL TERMINE DELL'ESERCIZIO | | |
|-----------------------|---|------------|-------------------------|-------------|-------------------|-----------|-------------|------------|---|---|-------------|
| | RESIDUI ALL'INIZIO DELL'ESERCIZIO | RISORSE | RISORSE DA RISCHIORE | TOTALI | VARIAZIONI | | PREVISIONI | RISORSE | | DIFFERENZE RISPETTO ALLE PREVISIONI | |
| | | | | | M + | M - | | | | M + | M - |
| 13 | 14 | 15 (14-16) | 16 (14+15) | 17 (16-13) | 18 (13-16) | 19 | 20 | 21 (20-19) | 22 (19-20) | 23 (19+23) | |
| 515010 | 576.284.485 | | 566.544.645 | 566.544.645 | | 9.739.760 | 576.284.485 | | | 576.284.485 | 566.544.645 |
| 515016 | 12.110.220 | 12.110.220 | | 12.110.220 | | | 12.110.220 | 12.110.220 | | | |
| Tot. Col. 15 | 588.394.625 | 12.110.220 | 566.544.645 | 578.654.865 | | 9.739.760 | 588.394.625 | 12.110.220 | | 576.284.485 | 566.544.645 |
| 101. 111. 5 111. 6 | 588.394.625 | 12.110.220 | 566.544.645 | 578.654.865 | | 9.739.760 | 588.394.625 | 12.110.220 | | 576.284.485 | 566.544.645 |
| 111. 7 | | | | | | | | | | | |
| 722010 | 950.944 | | | | | 950.944 | 55.950.944 | 66.955.963 | 11.005.019 | | |
| 722020 | | | | | | | 32.000.000 | 27.364.492 | | 4.635.508 | |
| 722040 | | | | | | | | | | | |
| 722050 | | | | | | | | 1.674.000 | 1.674.000 | | |
| 722060 | | | | | | | 4.000.000 | | | 4.000.000 | |
| 722070 | | | | | | | | | | | |
| Tot. Col. 22 | 950.944 | | | | | 950.944 | 93.950.944 | 95.994.455 | 12.679.019 | 10.635.508 | |
| 101. 111. 7 | 950.944 | | | | | 950.944 | 93.950.944 | 95.994.455 | 12.679.019 | 10.635.508 | |

XII LEGISLATURA - DISEGNI DI LEGGE E RELAZIONI - DOCUMENTI

RENDICONTO FINANZIARIO DELL'ESERCIZIO 1992 PARTE I
ENTRATE

| CAPITOLU | | GESTIONE DI COMPETENZA | | | | | | | | |
|----------|-----------------------------|------------------------|-------------|----------------|-----------------|---------------|-----------------------|-------------------------------------|------------|------------|
| CODICE | DESCRIZIONE | PREVISIONI | | | SOMME ACCERTATE | | | DIFFERENZE RISPETTO ALLE PREVISIONI | | |
| | | INIZIALI | VARIAZIONI | | DEFINITIVE | RISORSE | RISORSE DA DISCUOTERE | TOTALI ACCERTATI | IN + | IN - |
| | | | IN ALZATO | IN DIMINUZIONE | | | | | | |
| | | 4 | 5 (7-4) | 6 (4-7) | 7 (4+5-6) | 8 | 9 (10-8) | 10 (8+9) | 11 (10-7) | 12 (7-10) |
| | - Avanzo di Amministrazione | 287.750.000 | | | 287.750.000 | | | | | |
| | - Ripilogo del titolo: | | | | | | | | | |
| | - TITOLO 1 - | | | | | | | | | |
| | - TITOLO 2 - | 878.000.000 | 251.650.000 | | 1.129.650.000 | 1.043.600.000 | 78.050.000 | 1.121.650.000 | | |
| | - TITOLO 3 - | 225.700.000 | 86.844.110 | | 312.544.110 | 229.261.827 | 185.901.405 | 325.162.432 | 29.884.305 | 2.265.991 |
| | - TITOLO 4 - | | | | | | 100.000 | 100.000 | 100.000 | |
| | - TITOLO 5 - | | | | | | | | | |
| | - TITOLO 6 - | | | | | | | | | |
| | - TITOLO 7 - | 80.000.000 | 3.000.000 | | 83.000.000 | 73.774.433 | | 73.774.433 | 12.627.967 | 10.625.500 |
| | TOTALE GENERALE | 1.481.450.000 | 527.811.403 | | 2.009.261.403 | 1.348.855.482 | 184.251.405 | 1.533.286.887 | 34.916.248 | 12.901.499 |

XII LEGISLATURA - DISEGNI DI LEGGE E RELAZIONI - DOCUMENTI

RENDICONTO FINANZIARIO DELL'ESERCIZIO 1992 PARTE II
ENTRATE

| CAPITOLI CODICE | GESTIONE DEI RESIDUI ATTIVI | | | | | GESTIONE DI CASSA | | | | | TOTALE DEI RESIDUI ATTIVI AL TERMINE DELL'ESERCIZIO | |
|------------------------|---|-------------|-------------------------|-------------|------------|-------------------|---------------|---------------|---|-------------|---|------------|
| | RESIDUI ALL'INIZIO DELL'ESERCIZIO | RISCHIOSI | RIMASTI DA RISCHIORE | TOTALI | VARIAZIONI | | PREVISIONI | RISCOSSIONI | DIFFERENZE RISPETTO ALLE PREVISIONI | | | |
| | | | | | IN + | IN - | | | IN + | IN - | | |
| | | | | | 13 | 14 | | | 15 (14-13) | 16 (15+13) | | 17 (16-13) |
| RIEP. TITOLI | | | | | | | | | | | | |
| - TITOLO 1 | | | | | | | | | | | | |
| - TITOLO 2 | 291.831.455 | 65.256.840 | 217.524.605 | 282.878.445 | | 8.756.810 | 1.613.481.455 | 1.108.750.840 | | 384.538.615 | 273.574.605 | |
| - TITOLO 3 | 68.228.914 | 68.448.772 | 9.629.710 | 38.864.690 | 10.000.002 | 29.164.424 | 376.772.232 | 269.781.799 | 1.265 | 106.325.433 | 115.525.123 | |
| - TITOLO 4 | | | | | | | | | | | 400.000 | |
| - TITOLO 5 | 500.394.629 | 12.148.229 | 366.544.643 | 578.654.865 | | 9.739.768 | 500.394.625 | 12.118.228 | | 378.284.605 | 566.544.645 | |
| - TITOLO 6 | | | | | | | | | | | | |
| - TITOLO 7 | 950.944 | | | | | 950.944 | 93.958.944 | 93.994.455 | 12.679.819 | 10.625.500 | | |
| TOTALE GEN.: | 941.405.938 | 117.901.832 | 793.692.768 | 911.594.800 | 10.000.002 | 39.811.168 | 2.472.589.256 | 1.486.757.214 | 13.944.819 | 999.785.961 | 578.844.373 | |

XII LEGISLATURA - DISEGNI DI LEGGE E RELAZIONI - DOCUMENTI

RENDICONTO FINANZIARIO DELL'ESERCIZIO 1992 PARTE I
SPESE

| CAPITULO | | GESTIONE DI COMPETENZA | | | | | | | | |
|----------|--|------------------------|-------------|-----------------|-------------|-----------------|-------------------|----------------|-------------------------------------|------------|
| CODICE | DESCRIZIONE | PREVISIONI | | | | SOMME IMPEGNATE | | | DIFFERENZE RISPETTO ALLE PREVISIONI | |
| | | INIZIALI | VARIAZIONI | | DEFINITIVE | PAGATE | RIMASTE DA PAGARE | TOTALI IMPEGNI | IN + | IN - |
| | | | IN AUMENTO | IN DIMINUIZIONE | | | | | | |
| | | 4 | 5 (7-4) | 6 (4-7) | 7 (4+5-6) | 8 | 9 (10-8) | 10 (8+9) | 11 (10-7) | 12 (7-10) |
| 102053 | - Indennità e rimborso spese trasporto assisimi ter. nazionale SAME | | | | | | | | | |
| 102054 | - Indennità rimborso spese trasporto assisimi ter. nazionale Carl. | 1.000.000 | | | 1.000.000 | 475.495 | | 475.495 | | 524.505 |
| 102055 | - Indennità rimborso spese assisimi territorio nazion ale (IF) | 3.000.000 | 9.000.000 | | 12.000.000 | 4.404.290 | 270.600 | 4.704.890 | | 3.215.110 |
| 102056 | - ind. rimb. spese trasp. assisimi terr.naz. p.a.c. | 2.000.000 | | | 2.000.000 | 1.076.015 | | 1.076.015 | | 103.985 |
| 102058 | - Indennità e rimborso spese trasporto assisimi ter. nazionale CRPA | | | | | | | | | |
| 102059 | - Indennità e rimborso spese di trasporto per assiso ai lo territorio nazionale | 2.000.000 | | | 2.000.000 | 400.730 | | 400.730 | | 1.599.270 |
| 102060 | - Indennità e rimborso spese di trasporto per assiso ai all'estero | 10.000.000 | 17.000.000 | 1.700.000 | 33.300.000 | 20.213.053 | | 20.213.053 | | 5.086.147 |
| 102061 | - Indennità e rimborso spese trasporto assisimi estero | 2.500.000 | | 2.500.000 | | | | | | |
| 102065 | - Indennità spese trasporto pe assisimi all'estero (IF) | 3.000.000 | 3.000.000 | 6.000.000 | | | | | | |
| 102067 | - Indennità rimborso spese trasporto assisimi estero CRP | | | | | | | | | |
| 102069 | - Indennità e rimborso spese di trasporto per assiso ai all'estero | 3.000.000 | | | 3.000.000 | | | | | 3.000.000 |
| 102080 | - Oneri previdenziali ed assistenziali a carico dell'ente | 90.000.000 | | 35.000.000 | 55.000.000 | 54.077.061 | | 54.077.061 | | 122.939 |
| 102083 | - Oneri previdenziali ed assistenziali SAME | | | | | | | | | |
| 102084 | - Oneri previdenziali ed assistenziali Carl. | 16.500.000 | 19.210.400 | | 35.710.400 | 16.959.052 | 10.750.636 | 35.710.400 | | |
| 102085 | - Oneri previdenziali ed assistenziali a carico dell'Ente (IF) | 4.000.000 | 2.000.000 | | 6.000.000 | 2.470.000 | 1.004.400 | 4.202.400 | | 1.697.600 |
| 102086 | - Oneri previdenziali ed assistenziali PIC | | | | | | | | | |
| 102088 | - Oneri previdenziali ed assistenziali CRPA | | | | | | | | | |
| 102089 | - Oneri previdenziali ed assistenziali a carico dell'Ente | 3.000.000 | | | 3.000.000 | 3.000.000 | | 3.000.000 | | |
| 102100 | - Corsi per il personale e partecipazione alle spese per corsi tenuti da istituti ed università, varie | 7.500.000 | | 3.400.000 | 3.900.000 | 3.900.000 | | 3.900.000 | | |
| | - Totale Categoria 2 - | 572.000.000 | 161.031.404 | 82.000.000 | 651.031.404 | 503.302.705 | 22.073.122 | 606.255.907 | | 44.775.577 |
| Cal. 3 | - Oneri per il personale in quiescenza | | | | | | | | | |
| Cal. 4 | - Spese per l'acquisto di beni di consumo e di servizi | | | | | | | | | |
| 104020 | - Spese per acqua gas energia elettrica | 35.000.000 | 4.000.000 | | 39.000.000 | 36.493.714 | 1.060.204 | 30.254.000 | | 666.000 |

XII LEGISLATURA - DISEGNI DI LEGGE E RELAZIONI - DOCUMENTI

RENDICONTO FINANZIARIO DELL'ESERCIZIO 1992 PARTE II
SPESE

| CAPITOLI CODICE | GESTIONE DEI RESIDUI PASSIVI | | | | VARIAZIONI | | GESTIONE DI CASSA | | DIFFERENZE RISPETTO ALLE PREVISIONI | | TOTALE DEI RESIDUI PASSIVI AL TERMINE DELL'ESERCIZIO |
|--------------------|-----------------------------------|------------|-------------------|------------|------------|------------|-------------------|-------------|-------------------------------------|-------------|--|
| | RESIDUI ALL'INIZIO DELL'ESERCIZIO | PAGATI | RIMASTI DA PAGARE | TOTALI | IN + | IN - | PREVISIONI | PAGAMENTI | IN - | | |
| | | | | | | | | | IN + | IN - | |
| 13 | 14 | 15 (14-13) | 16 (14+15) | 17 (16-17) | 18 (17-16) | 19 | 20 | 21 (20-19) | 22 (19-20) | 23 (19+15) | |
| 102053 | | | | | | | | | | | |
| 102054 | | | | | | | 8.000.000 | 473.475 | | 521.505 | |
| 102055 | 209.635 | 209.635 | | 209.635 | | | 12.297.635 | 6.675.925 | | 5.593.710 | 378.660 |
| 102056 | | | | | | | 2.000.000 | 1.074.015 | | 103.985 | |
| 102058 | | | | | | | | | | | |
| 102059 | | | | | | | 2.000.000 | 440.730 | | 1.599.270 | |
| 102060 | | | | | | | 33.300.000 | 28.213.853 | | 5.086.147 | |
| 102064 | | | | | | | | | | | |
| 102065 | | | | | | | | | | | |
| 102067 | | | | | | | | | | | |
| 102069 | | | | | | | 3.000.000 | | | 3.000.000 | |
| 102080 | 49.204.600 | 11.217.330 | 38.920.333 | 50.137.663 | 12.535.645 | 31.602.590 | 124.204.600 | 66.094.391 | | 58.190.217 | 38.920.333 |
| 102083 | | | | | | | | | | | |
| 102084 | 13.741.364 | 10.202.137 | | 10.202.137 | | 2.257.227 | 49.459.054 | 27.341.991 | | 22.117.063 | 10.750.436 |
| 102085 | 2.000.000 | | 2.000.000 | 2.000.000 | | | 8.000.000 | 2.470.000 | | 5.502.000 | 3.004.400 |
| 102086 | 17.785.617 | 5.420.259 | | 5.420.259 | | 12.365.258 | 17.785.617 | 5.420.259 | | 12.365.258 | |
| 102088 | | | | | | | | | | | |
| 102089 | 6.000.000 | 3.976.972 | | 3.976.972 | | 803.000 | 9.000.000 | 8.976.972 | | 803.000 | |
| 102100 | 1.400.000 | 1.000.000 | | 1.000.000 | | 400.000 | 3.300.000 | 4.700.000 | | 400.000 | |
| Tot. Col. 2 | 111.673.751 | 34.604.900 | 40.920.333 | 75.605.313 | 12.535.645 | 40.610.083 | 762.711.275 | 610.047.763 | | 144.643.670 | 62.773.455 |
| 104020 | 4.984.554 | 3.167.577 | | 3.167.577 | 105.043 | | 47.000.000 | 41.643.313 | | 5.336.687 | 1.046.204 |

XII LEGISLATURA - DISEGNI DI LEGGE E RELAZIONI - DOCUMENTI

RENDICONTO FINANZIARIO DELL'ESERCIZIO 1992 PARTE I

SPESE

| CAPITOLI | | GESTIONE DI COMPETENZA | | | | | | | | |
|----------|--|------------------------|------------|-----------------|------------|-----------------|-------------------|----------------|-------------------------------------|-----------|
| CODICE | DESCRIZIONE | PREVISIONI | | | | SOMME IMPEGNATE | | | DIFFERENZE RISPETTO ALLE PREVISIONI | |
| | | INIZIALI | VARIAZIONI | | DEFINITIVE | PAGATE | RIMASTE DA PAGARE | TOTALE IMPEGNI | IN + | |
| | | | IN AUMENTO | IN DIMINUIZIONE | | | | | IN + | IN - |
| | | 4 | 5 (7-6) | 6 (6-7) | 7 (6+5-6) | 8 | 9 (10-8) | 10 (0+9) | 11 (10-7) | 12 (7-10) |
| 104021 | - Spese per acqua, gas, energia elettrica SAME | | | | | | | | | |
| 104021 | - Spese per acqua, gas, energia elettrica Cert. | 1.000.000 | | | 1.000.000 | 1.254.050 | | 1.254.050 | | 254.050 |
| 104025 | - Spese acqua gas energia elettrica (IE) | | 4.000.000 | | 4.000.000 | | 4.000.000 | 4.000.000 | | |
| 104030 | - Spese per il riscaldamento | 47.000.000 | 14.600.000 | | 61.600.000 | 45.842.300 | 15.758.100 | 61.112.400 | | 487.517 |
| 104031 | - Spese per riscaldamento | | | | | | | | | |
| 104032 | - Spese per il riscaldamento SAME | | | | | | | | | |
| 104034 | - Spese per il riscaldamento | 3.200.000 | | | 3.200.000 | 2.987.562 | | 2.987.562 | | 212.438 |
| 104040 | - Canoni vari (polizza locali, vigilanza notturna, ecc. | 40.000.000 | 7.000.000 | | 47.000.000 | 41.455.950 | 4.937.310 | 46.593.260 | | 404.740 |
| 104050 | - Premi di assicurazione contro rischi, incendio, ed altri) | 10.000.000 | 7.000.000 | 1.700.000 | 23.300.000 | 23.270.104 | | 23.270.104 | | 29.896 |
| 104060 | - Spese postali, telegrafiche, telefoniche, spedizioni di vivacchi, ecc. | 37.000.000 | 3.000.000 | | 40.000.000 | 34.276.255 | 228.590 | 34.524.845 | | 5.475.155 |
| 104062 | - Spese postali, telefoniche e spedizioni IMISZ. | | 13.000.000 | | 13.000.000 | | 8.448.000 | 8.448.000 | | 4.569.000 |
| 104063 | - Spese postali, telefoniche e spedizioni SAME | | | | | | | | | |
| 104064 | - Spese postali telefoniche e spedizioni CMI | 1.100.000 | 1.000.000 | | 2.100.000 | 521.040 | 22.000 | 543.040 | | 1.556.160 |
| 104065 | - spese posta telegrafiche (IV) | | 2.000.000 | | 2.000.000 | | | | | 2.000.000 |
| 104066 | - Spese postali telefoniche e spedizioni p.o.c. | | | | | | | | | |
| 104067 | - spese postali telefoniche e spedizioni C.N.D. | | | | | | | | | |
| 104068 | - Spese postali, telefoniche e spedizioni C.R.P. | | | | | | | | | |
| 104069 | - Spese postali, telegrafiche, telefoniche, spedizioni di vivacchi, ecc. | 1.000.000 | 1.000.000 | | 2.000.000 | 1.014.500 | | 1.014.500 | | 100.500 |
| 104070 | - Spese per l'acquisto di pubblicazioni di frequente consultazione e per uso ufficio | 5.500.000 | | 4.600.000 | 1.100.000 | 476.267 | 60.000 | 536.267 | | 563.733 |
| 104074 | - Spese acquisto pubblicazioni di frequente consultazione e uso ufficio | | | | | | | | | |
| 104080 | - Spese per stampa annuali, monografie, bollettini, e estratti, ecc. | 27.000.000 | | 10.000.000 | 17.000.000 | 1.739.030 | 13.600.990 | 15.620.020 | | 1.371.100 |
| 104082 | - Spese stampa annuali, monografie estratti IMISZ. | | 53.309.400 | | 53.309.400 | | 45.346.000 | 45.346.000 | | 8.963.520 |
| 104084 | - Spese stampa annuali, monografie, estratti Cert. | 500.000 | | 500.000 | | | | | | |

XII LEGISLATURA - DISEGNI DI LEGGE E RELAZIONI - DOCUMENTI

RENDICONTO FINANZIARIO DELL'ESERCIZIO 1992 PARTE I

SPESE

| CAPITOLI | | GESTIONE DI COMPETENZA | | | | | | | | |
|----------|---|------------------------|------------|-----------------|------------|-----------------|-------------------|----------------|-------------------------------------|------------|
| CODICE | DESCRIZIONE | PREVISIONI | | | | SOMME IMPEGGATE | | | DIFFERENZE RISPETTO ALLE PREVISIONI | |
| | | INIZIALI | VARIAZIONI | | DEFINITIVE | PAGATE | RIMASTE DA PAGARE | TOTALI IMPEGNI | IN + | IN - |
| | | | IN AUMENTO | IN DIMINUIZIONE | | | | | | |
| | | 4 | 5 (7-4) | 6 (4-7) | 7 (4+5-6) | 8 | 9 (10-8) | 10 (8+9) | 11 (10-7) | 12 (7-10) |
| 104000 | - Spese stampa annuali, monografie, estratti CIPA | | | | | | | | | |
| 104090 | - Spese per l'acquisto di materiale di consumo economico | 17.000.000 | 3.500.000 | | 20.500.000 | 16.324.840 | 658.870 | 17.182.930 | | 3.317.070 |
| 104092 | - Spese acquisto materiale uso economato Naziz. | | 2.000.000 | | 2.000.000 | | 133.100 | 133.100 | | 1.866.900 |
| 104093 | - Spese acquisto materiale uso economato SAME | | | | | | | | | |
| 104094 | - Spese acquisto materiale uso economato Cert. | 1.200.000 | | | 1.200.000 | 87.500 | 1.051.120 | 1.138.620 | | 61.200 |
| 104095 | - Spese fondo economato materiale di facile consumo (FF) | | 2.192.709 | | 2.192.709 | | | | | 2.192.709 |
| 104098 | - Spese acquisto materiale uso economato CIPA | | | | | | | | | |
| 104099 | - Spese per l'acquisto di materiale di consumo economato | 1.000.000 | 1.000.000 | | 2.000.000 | 79.370 | | 79.370 | | 1.920.630 |
| 104100 | - Spese per l'acquisto di materiale di consumo di carattere tecnico | 90.000.000 | 4.000.000 | 25.000.000 | 75.000.000 | 61.543.241 | 3.247.275 | 69.790.516 | | 5.209.484 |
| 104101 | - Spese per l'acquisto di materiale tecnico di facile consumo | | | | | | | | | |
| 104104 | - Spese acquisto materiale consumo tecnico Cert. | 12.000.000 | | 4.915.588 | 7.084.412 | 2.440.830 | 2.274.195 | 4.714.225 | | 2.370.187 |
| 104105 | - Spese di facile consumo di carattere tecnico (FF) | 10.000.000 | 10.000.000 | | 20.000.000 | 9.518.000 | | 9.518.000 | | 10.482.000 |
| 104106 | - Spese acquisto mat.le uso tecnico p.o.c. | 1.000.000 | 2.370.758 | | 3.370.758 | 3.258.200 | | 3.258.200 | | 12.558 |
| 104107 | - spese acq. mat.le uso tecnico C.M.B. | | | | | | | | | |
| 104109 | - Spese per l'acquisto di materiale di consumo di carattere tecnico | 10.000.000 | 16.000.000 | | 26.000.000 | 10.321.260 | 450.000 | 10.771.260 | | 15.228.740 |
| 104110 | - Spese di esercizio, manutenzione, riparazione e noleggio di automezzi, macchine agricole ecc. | 40.000.000 | 13.000.000 | 7.000.000 | 46.000.000 | 42.027.040 | 2.028.784 | 44.055.844 | | 1.944.156 |
| 104113 | - Spese esercizio manutenzione riparazione automezzi macchine agricole SAME | | | | | | | | | |
| 104114 | - Spese esercizio manutenzione riparazione automezzi macchine agricole Cert. | | | | | | | | | |
| 104116 | - Spese esercizio manutenzione riparazione automezzi macchine agricole PBC | 3.000.000 | | | 3.000.000 | 2.974.790 | | 2.974.790 | | 23.210 |
| 104119 | - Spese di esercizio, manutenzione, riparazione e noleggio, di automezzi, macchine agricole ecc. | 3.000.000 | 7.000.000 | | 12.000.000 | 2.811.545 | 1.591.348 | 4.402.893 | | 7.597.115 |
| 104120 | - Manutenzione e riparazione mobili, macchine d'ufficio, attrezzature tecniche, calcolatori elettronici | 21.000.000 | 4.772.542 | 2.000.000 | 23.772.542 | 21.077.440 | 571.200 | 21.648.640 | | 2.123.902 |
| 104124 | - Manutenzione, mobili, macchine ufficio e attrezzi. tecnico Cert. | 2.000.000 | | | 2.000.000 | 1.654.100 | | 1.654.100 | | 345.900 |
| 104125 | - Manutenzione e riparazione mobili e macchine d'ufficio (FF) | | 6.000.000 | | 6.000.000 | 1.309.000 | 3.251.000 | 4.560.000 | | 1.439.000 |

XII LEGISLATURA - DISEGNI DI LEGGE E RELAZIONI - DOCUMENTI

RENDICONTO FINANZIARIO DELL'ESERCIZIO 1992 PARTE II
SPESE

| CAPITULO CODICE | GESTIONE DEI RESIDUI PASSIVI | | | | | GESTIONE DI CASSA | | | | | TOTALE DEI RESIDUI PASSIVI AL TERMINE DELL'ESERCIZIO |
|--------------------|---|------------|---------------------|------------|------------|-------------------|------------|------------|---|------------|--|
| | DEBITI ALL' INIZIO DELL'ESERCIZIO | PAGATI | DEBITI DA PAGARE | TOTALI | VARIAZIONI | | PREVISIONI | PAGAMENTI | DIFFERENZE RISPETTO ALLE PREVISIONI | | |
| | | | | | IN + | IN - | | | IN + | IN - | |
| 13 | 14 | 15 (14-14) | 16 (14+15) | 17 (16-13) | 18 (13-16) | 19 | 20 | 21 (20-19) | 22 (19-20) | 23 (19+15) | |
| 104000 | | | | | | | | | | | |
| 104096 | 261.610 | 263.240 | | 263.240 | | 16.250 | 20.791.610 | 16.790.620 | | 3.991.490 | 430.070 |
| 104092 | | | | | | | 2.000.000 | | | 2.000.000 | 133.190 |
| 104093 | | | | | | | | | | | |
| 104091 | 1.100.920 | 1.100.920 | | 1.100.920 | | | 2.300.920 | 1.276.420 | | 1.024.500 | 1.051.120 |
| 104095 | | | | | | | 2.192.709 | | | 2.192.709 | |
| 104090 | | | | | | | | | | | |
| 104099 | | | | | | | 2.000.000 | 79.370 | | 1.920.630 | |
| 104100 | 3.254.205 | 2.942.340 | | 2.942.340 | | 313.945 | 70.256.303 | 67.405.601 | | 10.770.704 | 5.247.275 |
| 104101 | | | | | | | | | | | |
| 104104 | 132.645 | 132.645 | | 132.645 | | | 7.217.077 | 2.572.695 | | 4.644.382 | 2.271.195 |
| 104105 | 427.005 | 427.005 | | 427.005 | | | 20.427.005 | 9.945.005 | | 10.481.920 | |
| 104106 | 243.525 | 240.000 | | 240.000 | | 75.445 | 3.714.203 | 3.626.200 | | 88.003 | |
| 104107 | | | | | | | | | | | |
| 104109 | 1.679.550 | 1.400.050 | | 1.400.050 | | 199.500 | 27.679.550 | 11.001.210 | | 15.678.240 | 450.000 |
| 104110 | 551.505 | 461.925 | | 461.925 | | 89.650 | 46.551.505 | 42.400.995 | | 4.142.590 | 2.020.780 |
| 104113 | | | | | | | | | | | |
| 104114 | | | | | | | | | | | |
| 104116 | 227.170 | 227.170 | | 227.170 | | | 3.227.170 | 3.203.960 | | 23.210 | |
| 104119 | | | | | | | 12.000.000 | 2.011.545 | | 9.988.455 | 1.591.340 |
| 104120 | 2.079.090 | 001.790 | 1.190.000 | 2.071.790 | | 7.300 | 25.051.452 | 21.939.250 | | 3.092.402 | 1.761.200 |
| 104124 | 154.700 | 154.700 | | 154.700 | | | 2.154.700 | 1.000.000 | | 1.154.700 | |
| 104125 | | | | | | | 6.000.000 | 1.300.000 | | 4.700.000 | 3.251.000 |

XII LEGISLATURA - DISEGNI DI LEGGE E RELAZIONI - DOCUMENTI

RENDICONTO FINANZIARIO DELL'ESERCIZIO 1992 PARTE II
SPESE

| CAPITOLO CODICE | GESTIONE DEI RESIDUI PASSIVI | | | | VARIAZIONI | | GESTIONE DI CASSA | | DIFFERENZE RISPETTO ALLE PREVISIONI | | TOTALE DEI RESIDUI PASSIVI AL TERMINE DELL'ESERCIZIO |
|--------------------|-----------------------------------|------------|--------------------|------------|------------|------------|-------------------|-------------|-------------------------------------|-------------|--|
| | RESIDUI ALL'INIZIO DELL'ESERCIZIO | PAGATI | RIMBORSI DA PAGARE | TOTALI | IN + | IN - | PREVISIONI | PAGAMENTI | IN + | IN - | |
| | | | | | 17 (16-13) | 18 (13-16) | | | 21 (20-19) | 22 (19-20) | |
| 13 | 14 | 15 (16-14) | 16 (16+15) | 17 (16-13) | 18 (13-16) | 19 | 20 | 21 (20-19) | 22 (19-20) | 23 (19+15) | |
| 104130 | 4.466.625 | 3.376.625 | | 3.376.625 | | 1.390.000 | 69.986.625 | 60.536.765 | | 8.449.860 | 2.806.760 |
| 104132 | | | | | | | | | | | |
| 104134 | | | | | | | 6.000.000 | 1.220.070 | | 2.779.930 | |
| 104135 | | | | | | | 2.000.000 | | | 2.000.000 | 150.530 |
| 104160 | | | | | | | | | | | |
| 104166 | | | | | | | | | | | |
| 104168 | | | | | | | | | | | |
| 104169 | | | | | | | 7.000.000 | 2.313.360 | | 5.486.640 | 1.156.680 |
| 104170 | | | | | | | 3.100.000 | 2.971.900 | | 128.100 | |
| 104180 | 1.066.240 | 1.066.240 | | 1.066.240 | | | 27.566.240 | 26.675.820 | | 890.420 | 476.000 |
| 104184 | | | | | | | | | | | |
| 104185 | | | | | | | 18.000.000 | 3.201.100 | | 14.798.900 | 1.785.000 |
| 104186 | 333.200 | 333.200 | | 333.200 | | | 333.200 | 333.200 | | | |
| 104189 | | | | | | | 1.000.000 | | | 1.000.000 | |
| 104200 | | | | | | | 6.000.000 | 5.592.555 | | 407.445 | |
| 104210 | | | | | | | 2.200.000 | 1.943.855 | | 256.145 | |
| 104220 | | | | | | | 1.000.000 | 937.400 | | 62.600 | |
| 104221 | | | | | | | 300.000 | | | 300.000 | |
| 104230 | | | | | | | | | | | |
| tot. Col. 4 | 61.227.336 | 30.482.674 | 25.190.000 | 55.672.674 | 209.245 | 5.763.997 | 763.302.823 | 500.638.505 | | 262.664.318 | 162.634.500 |
| 105010 | 63.000.000 | 33.000.000 | 30.000.000 | 63.000.000 | | | 180.250.000 | 96.250.000 | | 84.000.000 | 30.000.000 |
| tot. Col. 5 | 63.000.000 | 33.000.000 | 30.000.000 | 63.000.000 | | | 180.250.000 | 96.250.000 | | 84.000.000 | 30.000.000 |

XII LEGISLATURA - DISEGNI DI LEGGE E RELAZIONI - DOCUMENTI

RENDICONTO FINANZIARIO DELL'ESERCIZIO 1992 PARTE I
SPESE

| CAPITOLIO | | GESTIONE DI COMPETENZA | | | | | | | | |
|-----------|--|------------------------|-------------|-----------------|---------------|-----------------|-------------------|----------------|-------------------------------------|-------------|
| CODICE | DESCRIZIONE | PREVISIONI | | | | SOMME IMPEGGATE | | | DIFFERENZE RISPETTO ALLE PREVISIONI | |
| | | INIZIALI | VARIAZIONE | | DEFINITIVE | PAGATE | RIMASTE DA PAGARE | TOTALI IMPEGNI | IN + | IN - |
| | | | IN AUMENTO | IN DIMINUIZIONE | | | | | | |
| | | 4 | 5 (4-6) | 6 (4-7) | 7 (4+5-6) | 8 | 9 (10-8) | 10 (8+9) | 11 (10-7) | 12 (7-10) |
| | Cat. 7 - Oneri finanziari | | | | | | | | | |
| 10700 | Spese commissioni bancari | 5.500.000 | | | 5.500.000 | 29.900 | 5.000.000 | 5.029.900 | | 470.100 |
| | - Totale Categoria 7 - | 5.500.000 | | | 5.500.000 | 29.900 | 5.000.000 | 5.029.900 | | 470.100 |
| | Cat. 8 - Oneri tributarî | | | | | | | | | |
| 108010 | Imposte, tasse e tributi vari | 30.000.000 | 22.500.000 | | 52.500.000 | 49.533.404 | | 49.533.404 | | 2.966.596 |
| 108014 | Imposte, tasse e tributi vari | | | | | | | | | |
| | - Totale Categoria 8 - | 30.000.000 | 22.500.000 | | 52.500.000 | 49.533.404 | | 49.533.404 | | 2.966.596 |
| | Cat. 9 - Poste correttive e compensative di entrate correnti | | | | | | | | | |
| | Cat. 10 - Somme non classificabili in altre voci | | | | | | | | | |
| 110050 | Altre spese non classificabili | 4.000.000 | | | 4.000.000 | 3.099.709 | 257.950 | 3.357.659 | | 642.341 |
| 110056 | Altre spese non classificabili POC | | | | | | | | | |
| | - Totale Categoria 10 - | 4.000.000 | | | 4.000.000 | 3.099.709 | 257.950 | 3.357.659 | | 642.341 |
| | Cat. 14 - Concessione di crediti ed anticipazioni | | | | | | | | | |
| | TOTALE TITOLO I | 1.251.400.000 | 547.257.113 | 110.815.500 | 1.628.121.525 | 1.195.643.744 | 204.000.174 | 1.399.925.918 | | 228.195.607 |
| | TITOLO 2 - Spese in conto capitale | | | | | | | | | |
| | Cat. 11 - Acquisizione beni di uso durevole ed opere immobiliari | | | | | | | | | |
| 211050 | Ricostruzioni, ripristino, trasformazioni di immobili e relative progettazioni | | | | | | | | | |
| 211053 | Ricostruzione ripristino trasformazione immobili e relative impianti SAME | | | | | | | | | |
| 211060 | Spese per miglioramenti fondiari | | | | | | | | | |
| 211064 | Miglioramenti fondiari | | | | | | | | | |
| | - Totale Categoria 11 | | | | | | | | | |
| | Cat. 12 - Acquisizioni di immobilizzazioni tecniche | | | | | | | | | |
| 212010 | Acquisito mobili, arredi, macchine d'ufficio, ecc. | 23.000.000 | | 3.500.000 | 19.500.000 | 17.075.940 | 200.000 | 17.275.940 | | 2.224.060 |
| 212013 | Acquisito mobili arredi macchine ufficio SAME | | | | | | | | | |
| 212014 | Acquisito mobili arredi macchine ufficio Cert. | 1.000.000 | 3.000.000 | | 4.000.000 | 293.215 | 304.640 | 597.855 | | 3.402.145 |

XII LEGISLATURA - DISEGNI DI LEGGE E RELAZIONI - DOCUMENTI

RENDICONTO FINANZIARIO DELL'ESERCIZIO 1992 PARTE II
SPESE

| CAPITOLO | GESTIONE DEI RESIDUI PASSIVI | | | | GESTIONE DI CASSA | | | | | | TOTALE DEI RESIDUI PASSIVI A TERMINE DELL'ESERCIZIO |
|--------------------|-----------------------------------|------------|--------------------|-------------|-------------------|------------|---------------|---------------|-------------------------------------|-------------|---|
| | RESIDUI ALL'INIZIO DELL'ESERCIZIO | PAGATI | RIMBORSI DA PAGARE | TOTALI | VARIAZIONI | | PREVISIONI | PAGAMENTI | DIFFERENZE RISPETTO ALLE PREVISIONI | | |
| | | | | | IN + | IN - | | | IN + | IN - | |
| CODICE | 13 | 14 | 15 (14-13) | 16 (14+15) | 17 (16-13) | 18 (13-16) | 19 | 20 | 21 (20-19) | 22 (19-20) | 23 (9+15) |
| 107030 | 10.000.000 | | 10.000.000 | 10.000.000 | | | 15.500.000 | 29.700 | | 15.470.300 | 15.000.000 |
| Tot. Cat. 7 | 10.000.000 | | 10.000.000 | 10.000.000 | | | 15.500.000 | 29.700 | | 15.470.300 | 15.000.000 |
| 108010 | | | | | | | 52.500.000 | 49.533.604 | | 2.966.396 | |
| 108014 | | | | | | | | | | | |
| Tot. Cat. 8 | | | | | | | 52.500.000 | 49.533.604 | | 2.966.396 | |
| 110050 | 117.310 | 59.000 | | 59.000 | | 58.310 | 4.117.310 | 3.158.709 | | 958.601 | 257.950 |
| 110054 | | | | | | | | | | | |
| Tot. Cat. 10 | 117.310 | 59.000 | | 59.000 | | 58.310 | 4.117.310 | 3.158.709 | | 958.601 | 257.950 |
| 101 (11.1 11.2) | 244.319.397 | 98.521.454 | 166.110.333 | 204.631.967 | 12.744.890 | 54.432.304 | 1.877.706.348 | 1.294.347.378 | | 583.358.970 | 310.190.507 |
| 211050 | 782.418.395 | 14.820.600 | 765.758.395 | 782.578.395 | 168.000 | | 765.758.395 | 16.820.800 | | 748.938.395 | 765.758.395 |
| 211053 | | | | | | | | | | | |
| 211060 | 29.349.200 | 27.877.500 | | 27.877.500 | | 1.471.700 | 29.349.200 | 27.877.500 | | 1.471.700 | |
| 211044 | 13.685.000 | 13.685.000 | | 13.685.000 | | | 13.685.000 | 13.685.000 | | | |
| Tot. Cat. 11 | 825.472.595 | 56.382.500 | 765.758.395 | 824.140.895 | 168.000 | 1.471.700 | 808.812.595 | 58.382.500 | | 750.430.095 | 765.758.395 |
| 212010 | | | | | | | 19.500.000 | 17.075.910 | | 2.424.090 | 200.000 |
| 212013 | | | | | | | | | | | |
| 212014 | 4.374.455 | 4.374.460 | | 4.374.460 | | 55 | 10.374.455 | 4.647.415 | | 5.727.040 | 304.040 |

XII LEGISLATURA - DISEGNI DI LEGGE E RELAZIONI - DOCUMENTI

RENDICONTO FINANZIARIO DELL'ESERCIZIO 1992 PARTE I
SPESE

| CAPITOLI | | GESTIONE DI COMPETENZA | | | | | | | | |
|----------|--|------------------------|------------|-----------------|----------------|------------|-------------------|-------------------------------------|------------|------------|
| CODICE | DESCRIZIONE | PREVISIONI | | | SOMME IMPERATE | | | DIFFERENZE RISPETTO ALLE PREVISIONI | | |
| | | INIZIALI | VARIAZIONI | | DEFINITIVE | PAGATE | ESIBITE DA PAGARE | TOTALI IMPERI | IN + | IN - |
| | | | IN SUPERIO | IN DIMINUIZIONE | | | | | | |
| | | 4 | 5 (7-6) | 6 (4-7) | 7 (4+5-6) | 8 | 9 (10-8) | 10 (8+9) | 11 (10-7) | 12 (7-10) |
| | Cat. 18 - Rimborso di obbligazioni | | | | | | | | | |
| | Cat. 19 - Restituzione alle gestioni autonome di anticipazioni | | | | | | | | | |
| | Cat. 20 - Estinzione debiti diversi | | | | | | | | | |
| | TITOLO 4 - Partite di giro | | | | | | | | | |
| | Cat. 21 - Spese aventi natura di partite di giro | | | | | | | | | |
| 421010 | - Ritenute previdenziali | 50.000.000 | 5.000.000 | | 55.000.000 | 64.952.000 | 3.963 | 64.955.963 | 11.955.963 | |
| 421020 | - Ritenute previdenziali ed assistenziali | 32.000.000 | | | 32.000.000 | 10.672.466 | 10.672.026 | 27.364.492 | | 4.625.508 |
| 421040 | - Restituzioni trattate conto terzi | | | | | | | | | |
| 421050 | - Restituzione depositi costituzionali da terzi | | | | | | 1.674.000 | 1.674.000 | 1.674.000 | |
| 421060 | - Anticipazioni fondo economato | 4.000.000 | | | 4.000.000 | | | | | 4.000.000 |
| 421070 | - Anticipazioni sezioni operative periferiche | | | | | | | | | |
| | - Totale Categoria 21 | 88.000.000 | 5.000.000 | | 93.000.000 | 77.624.466 | 10.349.989 | 95.994.455 | 13.629.963 | 10.625.508 |
| | - TOTALE TITOLO 4 | 88.000.000 | 5.000.000 | | 93.000.000 | 77.624.466 | 10.349.989 | 95.994.455 | 13.629.963 | 10.625.508 |

XII LEGISLATURA - DISEGNI DI LEGGE E RELAZIONI - DOCUMENTI

RENDICONTO FINANZIARIO DELL'ESERCIZIO 1992 PARTE II
SPESE

| CAPITULO CODICE | GESTIONE DEI RESIDUI PASSIVI | | | | | | GESTIONE DI CASSA | | | | TOTALE DEI RESIDUI PASSIVI AL TERMINE DELL'ESERCIZIO |
|--------------------|---|------------|----------------------|------------|------------|---------|-------------------|------------|---|------------|--|
| | RESIDUI ALL'INIZIO DELL'ESERCIZIO | PAGATI | RIMASTI DA PAGARE | TOTALI | VARIAZIONI | | PREVISIONI | PAGAMENTI | DIFFERENZE RISPETTO ALLE PREVISIONI | | |
| | | | | | IN + | IN - | | | IN + | IN - | |
| 13 | 14 | 15 (14-13) | 16 (14+15) | 17 (16-13) | 18 (17-16) | 19 | 20 | 21 (20-19) | 22 (19-20) | 23 (19+23) | |
| III. 4 | | | | | | | | | | | |
| 421010 | 526.293 | 526.000 | | 526.000 | 7.707 | 0.000 | 55.526.293 | 67.078.000 | 11.951.707 | | 3.963 |
| 421020 | 12.167.695 | 11.726.144 | | 11.726.144 | | 441.549 | 44.947.695 | 22.398.612 | | 21.769.083 | 16.672.024 |
| 421040 | | | | | | | | | | | |
| 421050 | | | | | | | | | | | 1.674.000 |
| 421644 | | | | | | | 6.000.000 | | | 6.000.000 | |
| 421070 | | | | | | | | | | | |
| Tot. Col. 21 | 12.693.988 | 12.252.144 | | 12.252.144 | 7.707 | 449.549 | 105.673.988 | 89.876.612 | 11.951.707 | 27.769.083 | 18.349.987 |
| TOT. III. 4 | 12.693.988 | 12.252.144 | | 12.252.144 | 7.707 | 449.549 | 105.673.988 | 89.876.612 | 11.951.707 | 27.769.083 | 18.349.987 |

XII LEGISLATURA - DISEGNI DI LEGGE E RELAZIONI - DOCUMENTI

RENDICONTO FINANZIARIO DELL'ESERCIZIO 1992 PARTE I
SPESE

| CAPITULO | | GESTIONE DI COMPETENZA | | | | | | | | |
|----------|-------------------------|------------------------|-------------|----------------|---------------|----------------|--------------------|----------------|-------------------------------------|-------------|
| CODICE | DESCRIZIONE | PREVISIONI | | | | SOLDE INFERATE | | | DIFFERENZE RISPETTO ALLE PREVISIONI | |
| | | SPZIALI | VARIAZIONI | | DEFINITIVE | PAGATE | RIMBORSI DA PAGARE | TOTALI IMPENSI | IN + | IN - |
| | | | IN AUMENTO | IN DIMINUZIONE | | | | | | |
| | | 6 | 5 (7-6) | 6 (6-7) | 7 (4+5-6) | 8 | 9 (10-8) | 10 (8+9) | 11 (10-7) | 12 (7-10) |
| | - Sviluppo dei titoli - | | | | | | | | | |
| | - TITOLO 1 - | 1.255.400.000 | 547.257.113 | 178.815.500 | 1.628.121.525 | 1.175.845.744 | 204.000.174 | 1.379.925.910 | | 228.175.607 |
| | - TITOLO 2 - | 441.770.000 | 149.877.870 | 3.500.000 | 288.147.870 | 121.600.000 | 44.911.977 | 144.520.483 | | 121.619.375 |
| | - TITOLO 3 - | | | | | | | | | |
| | - TITOLO 4 - | 80.000.000 | 5.000.000 | | 93.000.000 | 77.624.464 | 10.249.907 | 95.974.435 | 13.629.943 | 10.625.509 |
| | - TOTALE GENERALE | 1.491.450.000 | 792.154.991 | 174.315.500 | 2.099.291.482 | 1.399.878.708 | 247.262.156 | 1.642.140.851 | 13.629.943 | 349.400.510 |

XII LEGISLATURA - DISEGNI DI LEGGE E RELAZIONI - DOCUMENTI

SITUAZIONE AMMINISTRATIVA

| | | | |
|---|---------------------------|----|----------------|
| CONSISTENZA DELLA CASSA ALL'INIZIO DELL'ESERCIZIO | | €. | 976.451.867 |
| RISCOSSIONI | in c/ competenza | € | 1.368.855.482 |
| | in c/ residui | € | 117.901.832 € |
| PAGAMENTI | in c/ competenza | €. | 1.395.078.700 |
| | in c/ residui | €. | 420.566.500 €. |
| CONSISTENZA DELLA CASSA ALLA FINE DELL'ESERCIZIO | | € | 647.563.981 |
| RESIDUI ATTIVI | degli esercizi precedenti | € | 793.692.968 |
| | dell'esercizio | € | 184.351.405 €. |
| RESIDUI PASSIVI | degli esercizi precedenti | € | 973.479.578 |
| | dell'esercizio | € | 267.362.156 € |
| AVANZO/DISAVANZO D'AMMINISTRAZIONE ALLA FINE DELL'ESERCIZIO | | € | 384.766.620 |

XII LEGISLATURA - DISEGNI DI LEGGE E RELAZIONI - DOCUMENTI

SITUAZIONE PATRIMONIALE AL 31-12-92

| ATTIVITA' | consistenze | | differenze | |
|--|-------------|---------------|------------|-------------|
| | al 1-1-1992 | al 31-12-1992 | in più | in meno |
| DISPONIBILITA' LIQUIDE | | | | |
| Casse | 976.451.867 | 647.563.981 | | 328.887.886 |
| Banche | | | | |
| Conti correnti postali | 670.771 | | | 670.771 |
| Altri conti correnti | | | | |
| | 977.122.638 | 647.563.981 | | 329.558.657 |
| RESIDUI ATTIVI | | | | |
| Crediti verso lo Stato ed altri enti | 880.226.080 | 862.119.250 | | 18.106.830 |
| Crediti verso iscritti, soci e terzi contribuenti | | | | |
| Crediti verso acquirenti, utenti ecc. | 61.015.432 | 115.904.350 | 54.888.918 | |
| Crediti diversi | | | | |
| | 941.241.512 | 978.023.600 | 54.888.918 | 18.106.830 |
| CREDITI BANCARI E FINANZIARI | | | | |
| Depositi vincolati | 90.210.708 | 90.210.708 | | |
| Mutui ed anticipazioni attive | | | | |
| Crediti per annualità, semestralità, ecc. scontate a terzi | | | | |
| Prestiti al personale | | | | |
| Crediti verso gestioni autonome | | | | |
| Depositi cauzionali | 774.000 | 774.000 | | |
| Crediti diversi bancari e finanziari | 164.426 | 20.773 | | 143.653 |
| | 91.149.134 | 91.005.481 | | 143.653 |

XII LEGISLATURA - DISEGNI DI LEGGE E RELAZIONI - DOCUMENTI

SITUAZIONE PATRIMONIALE AL 31-12-92

| ATTIVITA' | consistenze | | differenze | |
|---|---------------|---------------|-------------|---------|
| | al 1-1-1992 | al 31-12-1992 | in più | in meno |
| RIMANENZE ATTIVE D'ESERCIZIO | | | | |
| Rimanenze di prodotti | | | | |
| Rimanenze di materie prime e materiali di consumo | | | | |
| Rimanenze di viveri | | | | |
| Rimanenze diverse | | | | |
| Bilanci attivi | | | | |
| | | | | |
| INVESTIMENTI MOBILIARI | | | | |
| Partecipazioni azionarie | | | | |
| Conferimenti e quote in altri enti | | | | |
| Titoli emessi o garantiti dallo Stato ed assimilati | | | | |
| Obbligazioni e cartelle fondiarie | | | | |
| Buoni postali | | | | |
| Altri titoli di credito | | | | |
| | | | | |
| IMMOBILI | | | | |
| Edifici | 2.333.088.749 | 2.493.073.499 | 159.984.750 | |
| Costruzioni in corso | | | | |
| Diritti reali | 39.397.565 | 39.397.565 | | |
| | 2.372.486.314 | 2.532.471.064 | 159.984.750 | |
| | | | | |

XII LEGISLATURA - DISEGNI DI LEGGE E RELAZIONI - DOCUMENTI

SITUAZIONE PATRIMONIALE AL 31-12-92

| ATTIVITA' | consistenze | | differenze | |
|---|----------------------|----------------------|--------------------|--------------------|
| | al 1-1-1992 | al 31-12-1992 | in più | in meno |
| IMMOBILIZZAZIONI TECNICHE | | | | |
| Impianti, attrezzature e macchinari | 3.510.356.370 | 3.730.690.525 | 220.334.155 | |
| Automezzi | 113.994.500 | 113.994.500 | | |
| Mobili e macchine d'ufficio | 313.996.020 | 322.776.275 | 8.779.455 | |
| Bestiame | | | | |
| Materiale bibliografico | 119.029.700 | 141.168.430 | 22.138.730 | |
| | 4.058.177.470 | 4.316.629.810 | 258.452.340 | |
| ALTRI COSTI PLURIENNALI | | | | |
| Spese di costituzione, ampliamento e riorganizzazione | | | | |
| Costi e perdite emissione prestiti | | | | |
| Costi pluriennali diversi | | | | |
| | | | | |
| | | | | |
| TOTALE ATTIVITA' | 8.440.177.076 | 8.565.693.944 | 473.326.868 | 347.809.140 |
| DEFICIT PATRIMONIALE | | | | |
| Disavanzo economico esercizi precedenti | | | | |
| Disavanzo economico dell'esercizio | | 333.065.275 | 333.065.275 | |
| | | 333.065.275 | 333.065.275 | |
| | | | | |
| TOTALE A PAREGGIO | 8.440.177.076 | 8.898.759.219 | 806.391.283 | 347.809.140 |
| | | | | |

XII LEGISLATURA - DISEGNI DI LEGGE E RELAZIONI - DOCUMENTI

SITUAZIONE PATRIMONIALE AL 31-12-92

| ATTIVITA' | consistenze | | differenze | |
|---|-------------|---------------|------------|---------|
| | al 1-1-1992 | al 31-12-1992 | in più | in meno |
| CONTI D'ORDINE Valori di terzi depositati a cauzione, a garanzia, ecc. Conti diversi | | 1.674.000 | 1.674.000 | |
| | | 1.674.000 | 1.674.000 | |
| | | | | |

XII LEGISLATURA - DISEGNI DI LEGGE E RELAZIONI - DOCUMENTI

SITUAZIONE PATRIMONIALE AL 31-12-92

| PASSIVITA' | consistenze | | differenze | |
|---|---------------|---------------|------------|-------------|
| | al 1-1-1992 | al 31-12-1992 | in più | in meno |
| DEBITI DI TESORERIA | | | | |
| Anticipazioni del tesoriere | | | | |
| Scoperti di conto corrente | | | | |
| RESIDUI PASSIVI | | | | |
| Debiti verso lo Stato ed altri enti | 109.611.591 | 67.343.655 | | 42.267.936 |
| Debiti verso iscritti, soci e terzi per prestazioni ! dovute | 668.160 | | | 668.160 |
| Debiti verso fornitori | 1.328.414.529 | 1.080.442.391 | | 247.972.138 |
| Debiti verso terzi per prestazioni ricevute | 1.066.240 | 2.261.000 | 1.194.760 | |
| Debiti diversi | | 90.794.688 | 90.794.688 | |
| | 1.439.760.520 | 1.240.841.734 | 91.989.448 | 290.908.234 |
| DEBITI BANCARI E FINANZIARI | | | | |
| Mutui ed anticipazioni passive | | | | |
| Obbligazioni in circolazione | | | | |
| Debiti verso il personale per depositi | | | | |
| Debiti verso gestioni autonome | | | | |
| Debiti diversi bancari e finanziari | | | | |
| RIMANENZE PASSIVE DI ESERCIZIO | | | | |
| Riserve tecniche | | | | |

XII LEGISLATURA - DISEGNI DI LEGGE E RELAZIONI - DOCUMENTI

SITUAZIONE PATRIMONIALE AL 31-12-92

| PASSIVITA' | consistenze | | differenze | |
|---|----------------------|----------------------|--------------------|--------------------|
| | al 1-1-1992 | al 31-12-1992 | in più | in meno |
| Risconti passivi | | | | |
| | | | | |
| FONDI DI ACCANTONAMENTI VARI | | | | |
| Fondo liquidazione indennità anzianità personale | 90.210.700 | 90.210.700 | | |
| Fondo imposte e tasse | | | | |
| Fondi rischi | | | | |
| Fondi per accantonamenti diversi | | | | |
| | 90.210.700 | 90.210.700 | | |
| POSTE RETTIFICATIVE DELL'ATTIVO | | | | |
| Fondo svalutazione crediti | | | | |
| Fondo svalutazione titoli e partecipazioni | | | | |
| Fondo ammortamento immobili | 205.872.621 | 270.736.725 | 72.864.104 | |
| Fondo ammortamento impianti, attrezzature e macchinari | 1.675.287.724 | 2.180.435.327 | 513.147.603 | |
| Fondo ammortamento automezzi, mobili e macchinari d'ufficio | 270.087.408 | 341.576.630 | 71.489.222 | |
| | 2.151.247.753 | 2.800.748.682 | 657.500.929 | |
| | | | | |
| TOTALE PASSIVITA' | 3.601.210.981 | 4.139.001.124 | 749.490.377 | 290.900.234 |
| | | | | |
| PATRIMONIO NETTO | | | | |
| Fondo di dotazione | | | | |

XII LEGISLATURA - DISEGNI DI LEGGE E RELAZIONI - DOCUMENTI

SITUAZIONE PATRIMONIALE AL 31-12-92

| PASSIVITA' | consistenze | | differenze | |
|---|----------------------|----------------------|--------------------|--------------------|
| | al 1-1-1992 | al 31-12-1992 | in più | in meno |
| Riserve obbligatorie | | | | |
| Riserve facoltative | | | | |
| Fondo rivalutazione conguaglio monetario | | | | |
| Avanzo economico esercizi precedenti | 4.634.020.933 | 4.750.950.095 | 124.937.162 | |
| Avanzo economico dell'esercizio | 124.937.162 | | | 124.937.162 |
| | 4.750.950.095 | 4.750.950.095 | 124.937.162 | 124.937.162 |
| | | | | |
| TOTALE A PAREGGIO | 8.440.177.076 | 8.890.759.219 | 874.427.539 | 415.845.396 |
| | | | | |
| CONTI D'ORDINE | | | | |
| Terzi per valori depositati a cauzione, a garanzia . ecc | | | | |
| Conti diversi | | | | |
| | | | | |
| | | | | |

XII LEGISLATURA - DISEGNI DI LEGGE E RELAZIONI - DOCUMENTI

Parte prima: ENTRATE E SPESE FINANZIARIE CORRENTI

ENTRATE

TITOLO 1 - Entrate contributive

| | |
|---|----|
| Categoria 1 - Aliquote contributive a carico dei datori di lavoro e/o degli iscritti | E. |
| Categoria 2 - Quote di partecipazione degli iscritti all'onere di specifiche gestioni | E. |

TITOLO 2 - CONTRIBUTO INAF

| | | |
|---|----|---------------|
| Categoria 3 - CONTRIBUTO INAF | E. | 1.121.658.000 |
| Categoria 4 - Trasferimenti da parte delle Regioni | E. | |
| Categoria 5 - Trasferimenti da parte dei Comuni e delle Provin | E. | |
| Categoria 6 - Trasferimenti da parte di altri enti del settore pubblico e privato | E. | |

TITOLO 3 - Altre entrate

| | | |
|--|----|-------------|
| Categoria 7 - Entrate derivanti dalla vendita di beni e delle prestazioni di servizi | E. | 327.460.466 |
| Categoria 8 - Redditi e proventi patrimoniali | E. | 2.334.000 |
| Categoria 9 - Poste correttive e compensative di spese correnti | E. | 3.902.957 |
| Categoria 10 - Entrate non classificabili in altre voci | E. | 1.565.000 |

Totale parte prima E. 1.456.812.432

SPESE

TITOLO 1 - SPESE CORRENTI

| | | |
|--|----|-------------|
| Categoria 1 - SPESE ORGANI ENTE | E. | 84.678.437 |
| Categoria 2 - oneri per il personale in attività di servizio | E. | 606.255.907 |
| Categoria 3 - Oneri per il personale in quiescenza | E. | |
| Categoria 4 - Spese per l'acquisto di beni di consumo e di servizi | E. | 507.020.411 |
| Categoria 5 - Spese per prestazioni istituzionali | E. | 63.250.000 |
| Categoria 6 - Trasferimenti passivi | E. | |
| Categoria 7 - Oneri finanziari | E. | 5.029.900 |
| Categoria 8 - Oneri tributari | E. | 49.533.604 |
| Categoria 9 - Poste correttive e compensative di entrate correnti | E. | |
| Categoria 10 - Somme non classificabili in altre voci | E. | 3.357.659 |
| Categoria 14 - Concessione di crediti ed anticipazioni | E. | |

Totale parte prima E. 1.399.925.918

XII LEGISLATURA - DISEGNI DI LEGGE E RELAZIONI - DOCUMENTI

CONTO ECONOMICO PER L'ESERCIZIO 1992

Parte seconda : COMPONENTI CHE NON Danno LUOGO A MOVIMENTI FINANZIARI

ENTRATE

D) Variazioni patrimoniali straordinarie

| | | | |
|------------------------------|----|-------------|-------------|
| -- Sopravvenienze attive | £. | 10.000.002 | |
| -- Acquisizioni patrimoniali | £. | 431.401.190 | |
| -- Insussistenze passive | £. | 59.641.239 | |
| Totale | £. | 501.042.431 | |
| Totale parte seconda | £. | | 501.042.431 |

XII LEGISLATURA - DISEGNI DI LEGGE E RELAZIONI - DOCUMENTI

CONTO ECONOMICO PER L'ESERCIZIO 1992

Parte seconda : COMPONENTI CHE NON DANNO LUOGO A MOVIMENTI FINANZIARI

SPESE

| | | | |
|--|-------------------------|-------------|---------------|
| D) Ammortamenti e deperimenti | | | |
| -- Immobili | E. | 72.864.104 | |
| -- Impianti attrezzature e macchinari | E. | 513.147.603 | |
| -- Automezzi mobili e macchine | E. | 71.489.222 | |
| | Totale | E. | 657.500.929 |
| G) Quota dell'esercizio per l'adeguamento del fondo indennità anzianità personale | | | |
| -- | E. | 25.000.000 | |
| -- | E. | | |
| -- | E. | | |
| -- | E. | | |
| | Totale | E. | 25.000.000 |
| H) Variazioni patrimoniale straordinarie | | | |
| -- Residui passivi | E. | 13.926.797 | |
| -- Eliminazione beni | E. | 12.964.100 | |
| -- Chiusura C/C postale | E. | 670.771 | |
| -- Insussistenze attive | E. | 39.011.140 | |
| -- Eccedenza delle spese impegnate in C /Capitale sulle entrate accertate in C/Capitale | E. | 141.120.403 | |
| | Totale | E. | 208.493.291 |
| | Totale parte seconda | E. | 890.994.220 |
| | Totale generale entrate | E. | 1.957.854.863 |
| | Totale generale spese | E. | 2.290.920.130 |
| | Disavanzo economico | E. | 333.065.275 |
| | Totale a pareggio | E. | 2.290.920.130 |

VERBALE N. 93

L'anno millenovecentonovantatre il giorno due del mese di aprile, presso la sede dell'Istituto in Tor Mancina, Via della Pascolare 16 - Monterotondo - si è riunito il Consiglio di Amministrazione per discutere il seguente Ordine del Giorno:

1. Approvazione verbale seduta precedente;
2. Comunicazioni del Presidente e del Direttore;
3. Bilancio Consuntivo 1992;
4. II variazioni al Bilancio Preventivo 1993;
5. Autorizzazione a spese varie;
6. Varie ed eventuali.

Sono presenti i sigg.ri:

| | |
|------------------------------|----------------------|
| Prof. Giorgio Casini Ropa | Presidente |
| Santoro Ing. Giovanni | Direttore Incaricato |
| Manenti Dr. Giovanni | Consigliere |
| Loffredo Dr. Gianfranco | " |
| Palombo Ing. Giancarlo | " |
| Manzetti Dr.ssa Edvige | " |
| Tedeschini Sig. Domenico | " |
| Zanzottera Sig. Carlo Pietro | " |

Assente giustificato il Consigliere Minozzi Dr. Mario. E' intervenuto il Collegio dei Revisori dei Conti nelle persone dei Sig.ri Ventorino Dr. Salvatore e Mazzotti Dr.ssa Beatrice. Assente giustificato il revisore Scacchi Dr. Roberto.

Esercita le funzioni di segretario la Dr.ssa Speranza De Chiara, Funzionario amministrativo dell'Istituto.

Il Presidente fa notare che il Consiglio di Amministrazione è legalmente costituito e passa quindi alla trattazione dei punti all'Ordine del Giorno.

O M I S S I S

XII LEGISLATURA - DISEGNI DI LEGGE E RELAZIONI - DOCUMENTI

O M I S S I S

Punto 3) dell'O.d.G. "Bilancio Consuntivo 1992"

Il Presidente legge la propria relazione al Bilancio Consuntivo dell'esercizio 1992 che sottopone all'approvazione del Consiglio. Viene letta per la relazione all'uopo predisposta dal Collegio dei Revisori dei Conti che si conclude con il parere favorevole all'approvazione del Bilancio Consuntivo 1992.

Il Consiglio sentite le relazioni del Presidente e del Collegio dei Revisori dei Conti

delibera

di approvare il Bilancio Consuntivo per l'esercizio 1992 con le seguenti risultanze.

ENTRATE

| TITOLO | RISCOSSE | DA RISCUOTERE | TOTALI |
|---|----------------------|--------------------|----------------------|
| II - Entrate derivanti da trasferimenti correnti | 1.043.600.000 | 78.050.000 | 1.121.650.000 |
| III Altre entrate | 229.261.027 | 105.901.405 | 335.162.432 |
| IV Entrate per alienazione di beni patrimoniali e riscossione crediti | | 400.000 | 400.000 |
| V Entrate derivanti da trasferimenti in conto capitale | | | |
| VII Partite di giro | 95.994.455 | | 95.994.455 |
| Avanzo di amministrazione | 478.097.285 | | 478.097.285 |
| Variazioni attive nei residui | 15.903.304 | | 15.903.304 |
| | <u>1.862.856.071</u> | <u>184.351.405</u> | <u>2.047.207.476</u> |

XII LEGISLATURA - DISEGNI DI LEGGE E RELAZIONI - DOCUMENTI

USCITE

| TITOLO | PAGATE | DA PAGARE | TOTALI |
|------------------------|---------------|-------------|---------------|
| I Spese correnti | 1.195.845.744 | 204.080.174 | 1.399.925.918 |
| II Spese in c/capitale | 121.608.490 | 44.911.993 | 166.520.483 |
| IV Partite di giro | 77.624.466 | 18.369.989 | 95.994.455 |
| | ----- | ----- | ----- |
| | 1.395.078.700 | 267.362.156 | 1.662.440.856 |

RIEPILOGO

| | | |
|---------|----|---------------|
| ENTRATE | L. | 2.047.207.476 |
| USCITE | L. | 1.662.440.856 |
| | | ----- |
| | L. | 384.766.620 |
| | | ===== |

Il Consiglio autorizza lo stralcio della presente delibera per l'invio al competente Ministero per la prescritta approvazione.

O M I S S I S

F.TO IL SEGRETARIO AMMINISTRATIVO
(Dr.ssa Speranza DE CHIARA)

F.TO IL PRESIDENTE
(Prof. Giorgio CASINI ROPA)

XII LEGISLATURA - DISEGNI DI LEGGE E RELAZIONI - DOCUMENTI

LISTA RESIDUI PASSIVI PER L'ANNO 1993

| SEZ. | N°IMP. | ANNO | DESCRIZIONE | CREDITORE | AMMONTARE |
|------|--------|------|--|--|------------|
| | | | CAPITOLO 101010 | | |
| 1200 | 01486 | 92 | SALDO COMPENSO 1992 | CASINI ROPA GIORGIO | 58.484.602 |
| | | | | TOTALE CAPITOLO | 58.484.602 |
| | | | CAPITOLO 102050 | | |
| 1200 | 01356 | 92 | MISS. DIC. | VARRUCCI DANIELE | 177.460 |
| 1200 | 01357 | 92 | MISS. DIC. | FEDRIZZI MARCO | 325.955 |
| 1200 | 01429 | 92 | MISS. COLORIO GIULIANO | COLORIO GIULIANO | 118.510 |
| 1200 | 01430 | 92 | MISS. FIRENZE | TAMMICELLI VINCEZIO | 64.900 |
| 1200 | 01431 | 92 | MISS. DICEMBRE | MARTELLI ADOLFO | 171.260 |
| 1200 | 01432 | 92 | MISS. DIC. | BERI CLAUDIO | 191.390 |
| 1200 | 01433 | 92 | MISS. DIC. | SERVADIO PIERANNA | 454.265 |
| 1200 | 01435 | 92 | MISS. DIC. | VARRUCCI DANIELE | 17.820 |
| 1200 | 01444 | 92 | MISS. RIETI DIC. | VARRUCCI DANIELE | 113.805 |
| 1201 | 01388 | 92 | Missione dicembre | LAVATELLI UMBERTO | 6.780 |
| 1201 | 01389 | 92 | Missione novembre | LAVATELLI UMBERTO | 289.341 |
| | | | | TOTALE CAPITOLO | 1.931.486 |
| | | | CAPITOLO 102055 | | |
| 1200 | 01434 | 92 | MISS. GIUGNO | CAVALLI RAFFAELE | 378.600 |
| | | | | TOTALE CAPITOLO | 378.600 |
| | | | CAPITOLO 102080 | | |
| 1200 | 06171 | 89 | CAU 85-86 | S.C.A.U. ROMA | 37.865.513 |
| 1200 | 00751 | 90 | CAU 85-86 | S.C.A.U. ROMA | 1.054.820 |
| | | | | TOTALE CAPITOLO | 38.920.333 |
| | | | CAPITOLO 102084 | | |
| 1200 | 01383 | 92 | RIT. ASS. SAN. MISSIONI ESTERO | TESORERIA PROVINCIALE DELLO STATO - ROMA | 638.382 |
| 1200 | 01412 | 92 | 3 IRIM. 92 | S.C.A.U. ROMA | 1.418.969 |
| 1201 | 01413 | 92 | 3 4 IRIM. ANNO 92 | S.C.A.U. TRIVIGLIO | 16.501.285 |
| | | | | TOTALE CAPITOLO | 18.758.636 |
| | | | CAPITOLO 102085 | | |
| 1200 | 01125 | 91 | 4° 11.91 | S.C.A.U. ROMA | 2.000.000 |
| 1200 | 01378 | 92 | CONTRIBUTI ASSICURATIVI VALERII PETRUCCI | ENTE NAZIONALE DI PREV. E ASS. IMPIEGATI AGRICOLI. | 1.804.400 |
| | | | | TOTALE CAPITOLO | 3.804.400 |
| | | | CAPITOLO 104020 | | |
| 1200 | 01384 | 92 | BOLLETTA ENEL NOV. DIC. | ENEL Rn Zona Tssoli | 1.261.985 |

XII LEGISLATURA - DISEGNI DI LEGGE E RELAZIONI - DOCUMENTI

LISTA RESIDUI PASSIVI PER L'ANNO 1993

2

| SEZ. | IP.IMP. | ANNO | DESCRIZIONE | CREDITORE | AMMONTARE |
|------|---------|------|--|--|------------|
| 1201 | 01408 | 92 | bolletta nov. | ENEL zona di Treviglio | 599.300 |
| | | | | TOTALE CAPITOLO | 1.860.286 |
| | | | CAPITOLO 104025 | | |
| 1200 | 01407 | 92 | enel nov. | ENEL RM Zona Tivoli | 2.473.808 |
| 1200 | 01409 | 92 | bolletta DICEMBRE | ENEL RM Zona Tivoli | 1.526.192 |
| | | | | TOTALE CAPITOLO | 4.000.000 |
| | | | CAPITOLO 104030 | | |
| 1200 | 01414 | 92 | EISCALDAN, NOV. DIC. | GASOLTEPMICA LAURENTINA S.p.A. | 5.998.930 |
| 1201 | 01384 | 92 | Olio combustibile fluido | BRUSARDI.IMPETROLI di Brusardino Armando Mario | 4.381.410 |
| 1201 | 01442 | 92 | OILIO COMBUSTIBILE | BRUSARDI.IMPETROLI di Brusardino Armando Mario | 4.869.765 |
| | | | | TOTALE CAPITOLO | 15.250.105 |
| | | | CAPITOLO 104040 | | |
| 1200 | 01415 | 92 | PULIZIE MESE DICEMBRE | SIEID S.A.S. di SARTANGELO ENRICHETTA | 3.320.100 |
| 1201 | 01402 | 92 | Pulizie mese di dicembre 92 | PULITECHICA | 808.605 |
| 1201 | 01403 | 92 | Pulizie mese di novembre 92 | PULITECHICA | 808.605 |
| | | | | TOTALE CAPITOLO | 4.937.310 |
| | | | CAPITOLO 104060 | | |
| 1200 | 01381 | 92 | PFE Poma | I.S.N.A. MONTEROTONDO S. | 123.940 |
| 1201 | 01447 | 92 | Reint. 12° F.E. | S O P TREVIGLIO | 103.900 |
| 1201 | 01474 | 92 | Reint. 12° F.E. | S O P TREVIGLIO | 750 |
| | | | | TOTALE CAPITOLO | 228.590 |
| | | | CAPITOLO 104062 | | |
| 1201 | 01458 | 92 | Prepiaz. trasporto alla posta notiziari omologazioni | INTERNATIONAL BLUEPRINT S.R.L. | 1.785.000 |
| 1201 | 01459 | 92 | Buste per bollettini | INTERNATIONAL BLUEPRINT S.R.L. | 386.750 |
| 1201 | 01460 | 92 | Cedole ricevimento notiziari omologazioni | INTERNATIONAL BLUEPRINT S.R.L. | 446.250 |
| 1201 | 01461 | 92 | Scatole per spedizioni notiziari | INTERNATIONAL BLUEPRINT S.R.L. | 1.785.000 |
| 1201 | 01462 | 92 | Spedizione notiziari a mezzo corriere | INTERNATIONAL BLUEPRINT S.R.L. | 2.737.000 |
| 1201 | 01463 | 92 | Francobolli per spediz. notiz. | INTERNATIONAL BLUEPRINT S.R.L. | 1.300.000 |
| | | | | TOTALE CAPITOLO | 8.440.000 |
| | | | CAPITOLO 104064 | | |
| 1201 | 01475 | 92 | Reint. 12° F.E. | S O P TREVIGLIO | 22.000 |
| | | | | TOTALE CAPITOLO | 22.000 |
| | | | CAPITOLO 104070 | | |
| 1201 | 01445 | 92 | Fotocopie pubblicazioni | BRITISH LIBRARY DOCUMENT SUPPLY | 50.000 |

XII LEGISLATURA - DISEGNI DI LEGGE E RELAZIONI - DOCUMENTI

LISTA RESIDUI PASSIVI PER L'ANNO 1993

| SEZ. | N°IMP. | AGRO | DESCRIZIONE | CREDITORE | AMMONTARE |
|------|--------|------|---|---------------------------------------|------------|
| 1201 | 01483 | 92 | ESTRATTI PUBBLICAZIONI | *** CREDITORI DIVERSI *** | 10.000 |
| | | | | TOTALE CAPITOLO | 60.000 |
| | | | CAPITOLO 104080 | | |
| 1200 | 01134 | 91 | Annali 91 | *** CREDITORI DIVERSI *** | 24.000.000 |
| 1200 | 01077 | 92 | stampa annali | EDITORI DIVERSI | 13.000.000 |
| 1200 | 01261 | 92 | ESTRATTI MACCHINE E MOTORI AGRICOLI | EDAGRICOLE s.p.a. | 238.990 |
| 1200 | 01416 | 92 | ESTRATTI ART. 277/91 | F A E I E D s.p.a. | 300.000 |
| 1200 | 01420 | 92 | 100 COPIE TERRA E VITA | EDAGRICOLE s.p.a. | 150.000 |
| | | | | TOTALE CAPITOLO | 37.688.990 |
| | | | CAPITOLO 104082 | | |
| 1201 | 00545 | 92 | STAMPA NOTIZIARI SMOLOGAZIONE MACCH. OPTIC. 88-89 | INTERNATIONAL BLUEPRINT S.P.A. | 45.346.080 |
| | | | | TOTALE CAPITOLO | 45.346.080 |
| | | | CAPITOLO 104090 | | |
| 1200 | 01341 | 92 | COPIE PER PLANIMETRIA INF. IDPICO | TEINO COPIA s.n.c. | 35.700 |
| 1200 | 01342 | 92 | NASTRI STAMPANTE LO 1050 | DELTA SERVICE S.r.l. | 104.720 |
| 1201 | 01343 | 92 | REGISTRO PER PIFIUJI NOCINI E TOSSICI | DEMORIZIONI FOMILI s.r.l. | 59.500 |
| 1200 | 01344 | 92 | CARTA E TONER | DELTA SERVICE S.r.l. | 458.150 |
| | | | | TOTALE CAPITOLO | 658.070 |
| | | | CAPITOLO 104092 | | |
| 1201 | 01375 | 92 | Materiale cancelleria | ESSEBI LINEA UFFICIO di Sterile Bruno | 133.100 |
| | | | | TOTALE CAPITOLO | 133.100 |
| | | | CAPITOLO 104094 | | |
| 1201 | 01392 | 92 | Materiale cancelleria | ESSEBI LINEA UFFICIO di Sterile Bruno | 199.920 |
| 1201 | 01393 | 92 | Materiale cancelleria | ESSEBI LINEA UFFICIO di Sterile Bruno | 138.040 |
| 1201 | 01394 | 92 | Materiale vario | ESSEBI LINEA UFFICIO di Sterile Bruno | 157.080 |
| 1201 | 01399 | 92 | Distanziali | ESSEBI LINEA UFFICIO di Sterile Bruno | 188.140 |
| 1201 | 01400 | 92 | Cartelle, matite, pennarelli | ESSEBI LINEA UFFICIO di Sterile Bruno | 153.940 |
| 1201 | 01449 | 92 | Cartelle sospese | ESSEBI LINEA UFFICIO di Sterile Bruno | 120.000 |
| 1201 | 01476 | 92 | Peant. 12° F.E. | S O P TREVIGLIO | 94.000 |
| | | | | TOTALE CAPITOLO | 1.051.120 |
| | | | CAPITOLO 104100 | | |
| 1200 | 01344 | 92 | colloppo collina e stampa | BENZI BRUNO | 183.080 |
| 1200 | 01345 | 92 | riduttore | TERENZI AUGUSTO | 8.000 |
| 1200 | 01351 | 92 | FATT. 745 | E M E Emilio Pizzetti | 36.925 |

XII LEGISLATURA - DISEGNI DI LEGGE E RELAZIONI - DOCUMENTI

LISTA RESIDUI PASSIVI PER L'ANNO 1993

| SEZ. | IMP. | ANNO | DESCRIZIONE | CREDITORE | AMMONTARE |
|------------------------|-------|------|--|---|-----------|
| 1200 | 01370 | 92 | assemblaggio MISURATORE DI CONSUMO | PAS IPATTOPI s.r.l. | 279.860 |
| 1200 | 01379 | 92 | RACCORDO PORTALUDO E FASCETTE | FERRAMENTA Z.M. s.r.l. | 15.230 |
| 1200 | 01418 | 92 | pastiglie regata | P. A. S. s.r.l. | 11.615 |
| 1201 | 01396 | 92 | Sualto, diluente, pennelli | COLORIFICIO CENTRALE di Robecchi Ezilio | 94.500 |
| 1201 | 01397 | 92 | Tinta | COLORIFICIO CENTRALE di Robecchi Ezilio | 165.995 |
| 1201 | 01401 | 92 | Sacchi cemento, sabbia mista | LA VISEDITEA s.r.l. | 933.200 |
| 1201 | 01404 | 92 | C.lio float 400 | CORNELLI | 113.050 |
| 1201 | 01405 | 92 | Susina | VIVAI DI PIANTE FRIGERIO GIOVANNI BATTISTA | 260.800 |
| 1201 | 01440 | 92 | MAT. TECNICO | FERRAMENTA FRANCO TERMI di Rivoltella Francesco | 144.595 |
| 1201 | 01441 | 92 | TONER | LINEA INFORMATICA s.r.l. | 238.000 |
| 1201 | 01454 | 92 | Raccoglitori | L'INFORMATORE AGRARIO | 200.000 |
| 1201 | 01455 | 92 | Diserbo | CONSORZIO AGRARIO PROVINCIALE BERGAMO | 1.035.090 |
| 1201 | 01453 | 92 | Concime | CONSORZIO AGRARIO PROVINCIALE BERGAMO | 1.301.350 |
| 1201 | 01464 | 92 | Materiale vario | FERRAMENTA FRANCO TERMI di Rivoltella Francesco | 120.045 |
| 1201 | 01470 | 92 | Reint. 12° F.E. | S O P TREVIGLIO | 46.800 |
| 1201 | 01477 | 92 | Reint. 12° F.E. | S O P TREVIGLIO | 39.230 |
| | | | | TOTALE CAPITOLO | 5.247.215 |
| CAPITOLO 104104 | | | | | |
| 1200 | 01346 | 92 | tubo cavis | R. A. S. s.r.l. | 27.180 |
| 1200 | 01348 | 92 | microbarometri-tubi pitout | SALDIRAGHI VIGAND | 279.650 |
| 1200 | 01351 | 92 | VALVOLA | R.I.E.D. ILL. s.n.c. di D. Artibale Domenico & C. | 7.083 |
| 1200 | 01354 | 92 | Fatt. 3583 del 031292 | R.I.E.D. ILL. s.n.c. di D. Artibale Domenico & C. | 776.085 |
| 1200 | 01374 | 92 | ALIMENTATORE SP ADAPTER 16,5 V 2,5 A | DELTA SERVICE S.r.l. | 202.300 |
| 1201 | 01385 | 92 | Supporto stappante, fodera | LINEA INFORMATICA s.r.l. | 212.530 |
| 1201 | 01391 | 92 | Compensati di pioppo | PIANETTI UMBERTO | 131.750 |
| 1201 | 01442 | 92 | Trattamento antiruggine | REPHITE DIV. MACCH. ITALIA | 250.495 |
| 1201 | 01465 | 92 | Pittura e pennelli | COLORIFICIO CENTRALE di Robecchi Ezilio | 286.805 |
| 1201 | 01468 | 92 | Reint. 12° F.E. | S O P TREVIGLIO | 100.320 |
| | | | | TOTALE CAPITOLO | 2.274.195 |
| CAPITOLO 104109 | | | | | |
| 1201 | 01466 | 92 | lazze per riscalzatore | F.lli Gatti | 450.000 |
| | | | | TOTALE CAPITOLO | 450.000 |
| CAPITOLO 104110 | | | | | |
| 1200 | 01354 | 92 | LIQUIDO ANTIGELO | PAS TRATTORI s.r.l. | 190.400 |
| 1200 | 01365 | 92 | CONFEZIONE PASTIGLIE PER REGATA WEEF END | R. A. S. s.r.l. | 52.210 |
| 1200 | 01366 | 92 | FATT. 4443 | R. A. S. s.r.l. | 126.520 |
| 1200 | 01368 | 92 | EFFETTUAZIONE TRASPORTO RIFIUTI | DEMOLIZIONI POMILI s.r.l. | 357.000 |
| 1200 | 01369 | 92 | STOCCAGGIO PROVVISORIO DI RIFIUTO SPECIALE | DEMOLIZIONI POMILI s.r.l. | 35.700 |
| 1200 | 01371 | 92 | RIVOTE GIREVOLI | RIECCIONI SEGGIO | 270.130 |
| 1200 | 01372 | 92 | STOCCAGGIO RIFIUTI SPECIALI | DEMOLIZIONI POMILI s.r.l. | 327.250 |
| 1200 | 01380 | 92 | RFE Roma | I.S.N.A. MONTEROTONDO S. | 137.500 |
| 1200 | 01411 | 92 | RIMBORSI VARI (BIGLIETTI) | I.S.N.A. MONTEROTONDO S. | 119.800 |
| 1201 | 01484 | 92 | CUSCINETTI-ANELLI TENUTA ROTOPRESSA | DITTA FRATELLI GIOVANNI | 273.700 |

XII LEGISLATURA - DISEGNI DI LEGGE E RELAZIONI - DOCUMENTI

LISTA RESIDUI PASSIVI PER L'ANNO 1993

5

| SEZ. | N°IMP. | ANNO | DESCRIZIONE | CREDITORE | AMMONTARE |
|------------------------|--------|------|---|--|-----------|
| 1201 | 01485 | 92 | RICAMBI ROTOPRESSA | S A V E S.p.A. | 130.574 |
| | | | | TOTALE CAPITOLO | 2.028.784 |
| CAPITOLO 104119 | | | | | |
| 1201 | 01439 | 92 | RIFACIN. SEDEILE TRATTORE | MAZZA ANTONIO | 146.600 |
| 1201 | 01448 | 92 | Zappette, vernerini | F.lli Galii | 56.740 |
| 1201 | 01457 | 92 | Ricambi rotapressa | S A V E S.p.A. | 1.350.000 |
| 1201 | 01471 | 92 | Reint. 12° F.E. | S D P TREVIGLIO | 20.000 |
| | | | | TOTALE CAPITOLO | 1.591.340 |
| CAPITOLO 104120 | | | | | |
| 1200 | 00835 | 90 | Installazione gruppo di continuità | NUOVA MAGNETI GALILEO | 1.190.000 |
| 1200 | 01343 | 92 | FOTORECETTORE FOTOCOPIATRICE | DELTA SERVICE S.r.l. | 571.200 |
| | | | | TOTALE CAPITOLO | 1.761.200 |
| CAPITOLO 104125 | | | | | |
| 1200 | 01231 | 92 | PIPARAZ. 1 SCHEDA TERMOCOPIA | TEKTRONIX | 2.507.330 |
| 1200 | 01248 | 92 | PIPARAZ. PC PORTATILE 18H N 33 SX | APEX s.r.l.s. di Elvira Orati & | 743.750 |
| | | | | TOTALE CAPITOLO | 3.251.080 |
| CAPITOLO 104130 | | | | | |
| 1200 | 01359 | 92 | quadro prese interbloccate per saldatrice | LELLI RENZO | 592.620 |
| 1200 | 01360 | 92 | quadro generale salvavita | LELLI RENZO | 583.100 |
| 1200 | 01410 | 92 | MARITENZ. ORD. APPARECCHI ANTINCENDIO | COMET SALARIA SNC | 56.525 |
| 1200 | 01417 | 92 | MARITENZ. CABINA ELETTRICA | LELLI RENZO | 535.500 |
| 1200 | 01419 | 92 | MARITENZ. INNOBILI POZZETTI | S I F 84 s.r.l. | 102.100 |
| 1201 | 01430 | 92 | canal. estintori | MA.ES. di Cerabelli Ferdinando | 24.390 |
| 1201 | 01479 | 92 | PLAFONIERA TUBO FLUORESCENTE | S D P TREVIGLIO | 180.525 |
| 1201 | 01480 | 92 | 2 PLAFONIERE | 3 VI ELETTRA S.n.c. di OGGETTI & RAUARELLI | 714.000 |
| | | | | TOTALE CAPITOLO | 2.806.740 |
| CAPITOLO 104135 | | | | | |
| 1200 | 01421 | 92 | risfacto. albero cardanico per trivella 1 | ZAMPORI e FIGLI S.n.c. | 150.535 |
| | | | | TOTALE CAPITOLO | 150.535 |
| CAPITOLO 104169 | | | | | |
| 1201 | 01406 | 92 | Loressa | ELPZOG | 1.156.680 |
| | | | | TOTALE CAPITOLO | 1.156.680 |
| CAPITOLO 104180 | | | | | |
| 1200 | 00530 | 92 | studio sensori su prototipi raccogliatrici per le scale | COLPI CARLO | 476.000 |

XII LEGISLATURA - DISEGNI DI LEGGE E RELAZIONI - DOCUMENTI

LISTA RESIDUI PASSIVI PER L'ANNO 1993

6

| SEZ. | N°IMP. | ANNO | DESCRIZIONE | CREDITORE | AMMONTARE |
|------|--------|------|---|---------------------------------------|-------------|
| | | | | TOTALE CAPITOLO | 476.000 |
| | | | CAPITOLO 104185 | | |
| 1200 | 01342 | 92 | traduzione per PRGG: TRATTORE FORESTALE | DOSSO MADDALEINA | 595.000 |
| 1200 | 01343 | 92 | traduz. pubblicaz. PRGG: TRATTORE FORESTALE | DOSSO MADDALEINA | 595.000 |
| 1200 | 01373 | 92 | PREPARAZIONE BUCHE PER IMPIANTO PIOPPETO | Az. Agr. DE LELLIS MARIA | 595.000 |
| | | | | TOTALE CAPITOLO | 1.785.000 |
| | | | CAPITOLO 105010 | | |
| 1200 | 00098 | 89 | Borse di studio (suovati 89 (N. 2) | BAGHI LUIGI e TANNICELLI VINCENZO | 30.000.000 |
| | | | | TOTALE CAPITOLO | 30.000.000 |
| | | | CAPITOLO 107030 | | |
| 1200 | 00950 | 90 | Corr. Contratto | CASSA DI RISPARMIO DI RIRTI | 5.000.000 |
| 1200 | 01124 | 91 | Corr. Banc. 91 | CASSA DI RISPARMIO DI RIRTI | 5.000.000 |
| 1200 | 01422 | 92 | CORRISPETTIVO | CASSA DI RISPARMIO DI RIRTI | 5.000.000 |
| | | | | TOTALE CAPITOLO | 15.000.000 |
| | | | CAPITOLO 110050 | | |
| 1200 | 01382 | 92 | PFE Roma | I.S.N.A. MONTFRONTO S. | 147.950 |
| 1200 | 01428 | 92 | GIUDIZIO GIUGNO 92 ORDINE DEI GIORNALISTI | I. S. N. A. Roma | 110.000 |
| | | | | TOTALE CAPITOLO | 257.950 |
| | | | CAPITOLO 211050 | | |
| 1201 | 00094 | 89 | Appr. app. scientifici (isp. prove brev.) | *** CREDITORI DIVERSI *** | 136.212.375 |
| 1201 | 00095 | 89 | Formazione pista prove (isp. prove brev.) | *** CREDITORI DIVERSI *** | 74.680.713 |
| 1201 | 00096 | 89 | Costr. tre imp. fissi (isp. prove brev.) | *** CREDITORI DIVERSI *** | 206.507.346 |
| 1201 | 00097 | 89 | Formazione sala prove (isp. prove brev.) | *** CREDITORI DIVERSI *** | 315.847.161 |
| 1200 | 00772 | 91 | lettoia | SCAPINCHI FRANCO | 32.510.809 |
| | | | | TOTALE CAPITOLO | 765.758.395 |
| | | | CAPITOLO 212010 | | |
| 1201 | 01396 | 92 | Fornitura tenda verticale | CARANZIA ETIOPE "POCKER TENDE" | 200.000 |
| | | | | TOTALE CAPITOLO | 200.000 |
| | | | CAPITOLO 212014 | | |
| 1201 | 01398 | 92 | libreria | ESSEDI LIBRA UFFICIO di Sterile Bruno | 304.640 |

XII LEGISLATURA - DISEGNI DI LEGGE E RELAZIONI - DOCUMENTI

LISTA RESIDUI PASSIVI PER L'ANNO 1993

| SEZ. | N°IMP. | ANNO | DESCRIZIONE | CREDITORE | AMMONTARE |
|------|--------|------|---|------------------------------|------------|
| | | | | TOTALE CAPITOLO | 304.640 |
| | | | CAPITOLLO 212020 | | |
| 1200 | 00991 | 92 | PUBBLICAZIONI | CENAGREY - DICOMA | 545.625 |
| 1200 | 01355 | 92 | ILL. MACHINIS EQUI | LA PROCURE | 59.300 |
| 1200 | 01423 | 92 | B. 381 DEL 09.11.92 RILEGATURA INFORMATORE AGRARIO | ORSINI DOMENICO | 466.980 |
| 1201 | 01387 | 92 | Ass. gazetta ufficiale | POLIGRAFICO DELLO STATO | 782.000 |
| 1201 | 01447 | 92 | N. 5 volumi stranieri | INFOLINE S.p.s. | 430.000 |
| 1201 | 01450 | 92 | Volunt | LIBRERIA LEDI | 490.000 |
| 1201 | 01451 | 92 | Volunt | SPERLING & KUPFER s.r.l. | 480.000 |
| 1201 | 01452 | 92 | Volunt | LIBRERIA LEDI | 430.000 |
| 1201 | 01453 | 92 | Volunt | LIBRERIA LEDI | 480.000 |
| 1201 | 01469 | 92 | Reint. 12° F.E. | LIBRERIA LEDI | 180.000 |
| 1201 | 01472 | 92 | Reint. 12° F.E. | S O P TREVIGLIO | 128.000 |
| 1201 | 01473 | 92 | Reint. 12° F.E. | S O P TREVIGLIO | 80.000 |
| 1201 | 01478 | 92 | Reint. 12° F.E. | S O P TREVIGLIO | 25.200 |
| 1201 | 01481 | 92 | PUBBLICAZIONE "atti giornate di studio n.1 1991 | *** CREDITORI DIVERSI *** | 40.000 |
| 1201 | 01482 | 92 | ass. italiana biblioteche N I MANUALE S.I.G.L.E. | *** CREDITORI DIVERSI *** | 20.000 |
| | | | | TOTALE CAPITOLO | 4.557.105 |
| | | | CAPITOLLO 212030 | | |
| 1200 | 00758 | 91 | Sistema acquisizione dati in telemetria | MILANO SYSTEMS s.r.l. | 19.094.740 |
| 1200 | 01256 | 92 | contaghi digitale | SALMOIRAGHI VIGANO | 833.000 |
| | | | | TOTALE CAPITOLO | 19.927.740 |
| | | | CAPITOLLO 212034 | | |
| 1201 | 01281 | 92 | bruciatori | SANICO - M.N.V. CALOR S.R.L. | 1.206.898 |
| | | | | TOTALE CAPITOLO | 1.206.898 |
| | | | CAPITOLLO 212035 | | |
| 1200 | 00970 | 92 | STAMPANTE PORTATILE | DETTI S.R.L. | 1.029.350 |
| 1200 | 00977 | 92 | ristrutturaz. impianto prova trattori | NOPI CARLO | 2.856.000 |
| 1200 | 00979 | 92 | esecuzione lavori banco prova motori | GASPARRI GIULIANA | 3.570.000 |
| | | | | TOTALE CAPITOLO | 7.455.350 |
| | | | CAPITOLLO 212070 | | |
| 1200 | 00102 | 89 | non standard per rap. USI | I N E L | 24.014.200 |
| | | | *** MOTIVO VARIAZIONE : Impiego inferiore alla fattura N.135 del 16/11/92 | | |
| 1201 | 00105 | 89 | non imp. elettrica Treviglio | *** CREDITORI DIVERSI *** | 17.501.910 |
| 1200 | 00972 | 92 | PIPARAZIONE IMSTRON | NOPI CARLO | 5.355.000 |
| | | | | TOTALE CAPITOLO | 46.871.110 |

XII LEGISLATURA - DISEGNI DI LEGGE E RELAZIONI - DOCUMENTI

LISTA RESIDUI PASSIVI PER L'ANNO 1993

| SEZ. | N°IMP. | ANNO | DESCRIZIONE | CREDITORE | AMMONTARE |
|------------------------|--------|------|---|--|---------------|
| CAPITOLO 214020 | | | | | |
| 1200 | 03955 | 90 | T.P.F. 90 | ISTITUTO Sperimentale per la Meccanizzazione Agric. | 19.000.000 |
| 1200 | 01127 | 91 | IFR 91 | I. S. N. A. Roma | 22.000.000 |
| 1200 | 01443 | 92 | ACCANTONAM. F. DO INDEBITA' LICENZIAMENTO | I. S. N. A. Roma | 25.000.000 |
| TOTALE CAPITOLO | | | | | 66.000.000 |
| CAPITOLO 421010 | | | | | |
| 1200 | 01425 | 92 | APPORTOGGI. RIT. FISCALI | EGATTORIA (Banca di S. Spirito Montefal.) conc. RN B | 3.963 |
| TOTALE CAPITOLO | | | | | 3.963 |
| CAPITOLO 421020 | | | | | |
| 1200 | 01425 | 92 | 3-4 IPIN. 92 | S.C.A.U. ROMA | 10.107.778 |
| 1200 | 01427 | 92 | RIT. MISS. ESTERD | TESORERIA PROVINCIALE DELLO STATO ROMA | 82.963 |
| 1200 | 01487 | 92 | 3-4 IPIN. 92 | S.C.A.U. ROMA | 6.501.285 |
| TOTALE CAPITOLO | | | | | 16.692.026 |
| CAPITOLO 421050 | | | | | |
| 1200 | 01459 | 92 | Cessione contr. pubblici | SIPIO S.A.S. di SANTANGELO EMILICHETTA | 1.674.000 |
| TOTALE CAPITOLO | | | | | 1.674.000 |
| TOTALE GENERALE | | | | | 1.240.841.735 |

XII LEGISLATURA - DISEGNI DI LEGGE E RELAZIONI - DOCUMENTI

LISTA RESIDUI ATTIVI PER L'ANNO 1993

| SEZ. | N°ACC. | ANNO | DESCRIZIONE | DEBITORE | AMMONTARE |
|------------------------|--------|------|--|--|-------------|
| CAPITOLO 203020 | | | | | |
| 1200 | 00024 | 87 | D.N.90 N.7241/87 Borse laureati | M A F ROMA | 18.000.000 |
| 1200 | 00119 | 90 | D.N.201 N.7241/90 Borse laureati | M A F ROMA | 9.000.000 |
| 1200 | 00120 | 90 | D.N.200 N.7241/90 Borse diplomati | M A F ROMA | 7.500.000 |
| 1200 | 00121 | 90 | D.N.144 N.7241/90 Borse diplomati | M A F ROMA | 7.500.000 |
| 1200 | 00198 | 92 | DM 333/7241/91 del 5/11/91 borse di studio dipl.a lav. | M A F ROMA | 16.500.000 |
| TOTALE CAPITOLO | | | | | 58.500.000 |
| CAPITOLO 203022 | | | | | |
| 1201 | 00195 | 92 | CONTR. NOTIZ. DM 54574 DEL 30.12.91 | M.A.F.TREVIGLIO | 61.550.000 |
| TOTALE CAPITOLO | | | | | 61.550.000 |
| CAPITOLO 203025 | | | | | |
| 1200 | 00182 | 91 | Saldo Contr. T.F. | MAF MINISTERO AGRICOLTURA E FORESTE | 109.725.000 |
| TOTALE CAPITOLO | | | | | 109.725.000 |
| CAPITOLO 203029 | | | | | |
| 1201 | 00154 | 90 | D.N.203/7240/90 14/7/90 (Prog.triennale di ricerca F.P.) | M.A.F.TREVIGLIO | 65.799.605 |
| TOTALE CAPITOLO | | | | | 65.799.605 |
| CAPITOLO 307010 | | | | | |
| 1201 | 00172 | 92 | TRINCIATO DI MAIS | TADINI GIUSEPPE | 13.999.822 |
| TOTALE CAPITOLO | | | | | 13.999.822 |
| CAPITOLO 307030 | | | | | |
| 1200 | 00184 | 92 | PROVE CIRCOLATURA | LAMBIRNE | 10.000.000 |
| 1201 | 00196 | 92 | Fatt.11.23 del 20/7/92 | S + L + H | 11.900.000 |
| TOTALE CAPITOLO | | | | | 21.900.000 |
| CAPITOLO 307034 | | | | | |
| 1201 | 00144 | 91 | Fatt.11.24 del 21/6/91 | COOP. AGRARIA LA FLORA | 285.600 |
| 1200 | 00174 | 92 | PROVE COHAMA | COMANA CONSORZIO NAZIONALE MECCANIZZAZ. AGRICOLA | 5.950.000 |
| 1201 | 00177 | 92 | ONOLOGAZ. TRATIRICE LAMBURGHINI | S + L + H | 2.991.363 |
| 1201 | 00178 | 92 | SANE FRUTTIETO | S + L + H | 2.991.363 |
| 1201 | 00179 | 92 | SANE FRUTTIETO 75 VDT | S + L + H | 2.991.363 |
| 1201 | 00180 | 92 | LAMBURGHINI 165 VDT | S + L + H | 7.404.031 |
| 1201 | 00181 | 92 | LAMBURGHINI 190 VDT | S + L + H | 7.404.031 |
| 1201 | 00182 | 92 | TITAN 190 VDT | S + L + H | 7.404.031 |

XII LEGISLATURA - DISEGNI DI LEGGE E RELAZIONI - DOCUMENTI

LISTA RESIDUI ATTIVI PER L'ANNO 1993

| SEZ. | N°ACC. | ANNO | DESCRIZIONE | DEBITORE | AMMONTARE |
|------|--------|------|--|-------------------------------|-------------|
| 1201 | 00183 | 92 | LANBORGHINI 775 F PLUS VDT | S + L + H | 2.991.365 |
| 1201 | 00185 | 92 | CERTIF. CEE RUMORE | S + L + H | 25.971.750 |
| 1201 | 00184 | 92 | CERTIF. TRATTORE HURLINGHI | S + L + H | 1.353.625 |
| 1201 | 00187 | 92 | CERTIF. TRATTORE LANBORGHINI 190 VDT | S + L + H | 1.353.625 |
| | | | | TOTALE CAPITOLO | 69.092.147 |
| | | | CAPITOLO 308030 | | |
| 1200 | 00197 | 92 | Int. tes. 1992 | I S H A IST. SPER. MECC. AGR. | 20.773 |
| | | | | TOTALE CAPITOLO | 20.773 |
| | | | CAPITOLO 309010 | | |
| 1200 | 00050 | 89 | IIPS 84 | I. M. P. S. Roma | 2.607.118 |
| 1200 | 00051 | 89 | Rimb. IPPEG 87 | ESATTORIA (salariali Roma) | 3.485.000 |
| 1200 | 00052 | 89 | Rimb. ILOR 87 | ESATTORIA (salariali Roma) | 3.246.000 |
| 1200 | 00171 | 92 | DIFFERENZA SU N. 10 328 | BIANCO MASSIMO | 45.000 |
| 1200 | 00193 | 92 | riborsi SPESE TELEFONICHE | PERSONALE I S H A | 77.504 |
| 1201 | 00190 | 92 | SPESE TELEFONICHE PERS. | *** DEBITORI DIVERSI *** | 172.140 |
| 1201 | 00191 | 92 | RISCALDAM. | COLZANI GIUSEPPE | 808.569 |
| 1201 | 05192 | 92 | ACQUA POTABILE | COLZANI GIUSEPPE | 71.050 |
| | | | | TOTALE CAPITOLO | 10.512.381 |
| | | | CAPITOLO 412030 | | |
| 1200 | 05175 | 92 | PERNITA FOTOCOPIATRICE BAW XEROX | BAW XEROX | 400.000 |
| | | | | TOTALE CAPITOLO | 400.000 |
| | | | CAPITOLO 515010 | | |
| 1201 | 00026 | 89 | D.N. 50 Imp. elett. SOP | H.A.F. TREVIGLIO | 12.581.100 |
| 1201 | 00029 | 89 | D.N. 88 7232/88 | H.A.F. TREVIGLIO | 69.275.685 |
| 1201 | 00033 | 89 | D.N. 89 7232/88 | H.A.F. TREVIGLIO | 110.041.470 |
| 1201 | 00034 | 89 | D.N. 90 7232/88 | H.A.F. TREVIGLIO | 168.300.000 |
| 1201 | 00035 | 89 | D.N. 91 7232/88 | H.A.F. TREVIGLIO | 38.651.085 |
| 1200 | 00126 | 90 | D.N. 247 H.7232/90 Attrezzature tecniche | H A F ROMA | 167.695.305 |
| | | | | TOTALE CAPITOLO | 566.544.645 |
| | | | | TOTALE GENERALE | 978.044.373 |

MODULANO
A F 26



*Ministero
dell'Agricoltura e delle Foreste*

DIREZIONE GENERALE DEGLI AFFARI GENERALI
DEI SERVIZI ISPETTIVI DEL COORDINAMENTO LEGISLATIVO
E DEL PERSONALE

Divisione VIII *Sez.* ENTI
Prot. N.º 128786 *Prov.* PUBBLICI

OGGETTO: delibera e p.c.
del 19.3.1992. Variazioni al
bilancio preventivo 1992. Ap
provazione.-

Roma.

27 MAR 1992 19

All'Istituto Sperimentale
per la Meccanizzazione Agricola
Via della Pascolare, 16
Salaria Km. 29,200

00016 MONTEROTONDO (RM)

(rif.f.n. 1192 del 28.4.1992)

Alla Corte dei Conti
Sezione Controllo Enti

ROMA

Si restituisce, munita del visto di approvazione, la deli-
bera adottata dal Consiglio di Amministrazione nella riunione del
19 marzo u.s., con la quale il Consiglio stesso ha apportato alcu-
ne variazioni al bilancio preventivo di codesto Istituto per l'an-
no finanziario 1992.

IL DIRETTORE DELLA DIVISIONE

U. Caracciolo

VERBALE N. 86

Verbale della seduta del Consiglio di Amministrazione dell'Istituto Sperimentale per la Meccanizzazione Agricola svoltosi il 19 marzo 1992.

L'anno millenovecentonovantadue il giorno diciannove del mese di marzo alle ore 10,15 presso la sede dell'Istituto in Tor Mancina, via della Pascolare, 16 - Monterotondo si è riunito il Consiglio di Amministrazione per discutere il seguente ordine del giorno:

- 1) Approvazione verbale seduta precedente;
- 2) Comunicazioni del Presidente e del Direttore;
- 3) Bilancio Consuntivo 1991;
- 4) I variazioni al Bilancio Preventivo 1992;
- 5) Realizzazione di n. 3 impianti prova S.O.P. Treviglio;
- 6) Autorizzazione per stage all'estero del Dr. Pari;
- 7) Autorizzazione ad assumere un operaio agricolo a tempo indeterminato per la S.O.P. di Treviglio;
- 8) Indennità di sede disagiata al personale dell'ISMA, assegnata a Tor Mancina;
- 9) Autorizzazione all'acquisto di attrezzature tecnico-scientifiche;
- 10) Autorizzazioni a spese superiori a L. 5.000.000;
- 11) Autorizzazione stampa annali 1990 e 1991;
- 12) Approvazione nuovo tariffario delle prove di omologazione e certificazione macchine agricole;
- 13) Scarico inventario;
- 14) Richiesta da parte dell'ENEL di Treviglio di costruzione di un nuovo P.T.P. sui terreni della S.O.P.;
- 15) Autorizzazioni ad indire una gara per la stipula di un nuovo contratto di pulizie per la sede di Tor Mancina;
- 16) Varie ed eventuali.

Sono presenti i sigg.ri

| | |
|-----------------------------|----------------------|
| - Casini Ropa Prof. Giorgio | Presidente |
| - Santoro Ing. Giovanni | Direttore Incaricato |
| - Borgato p.a. Sergio | Consigliere |
| - D'Angelo Dr. Giovanni | " |
| - Manenti Dr. Giovanni | " |
| - Minozzi Dr. Mario | " |
| - Palestini Dr. Bernardo | " |
| - Perrotti Dr.ssa Alba | " |

Assiste al Consiglio il Prof. Giuseppe Colzani, Direttore della S.O.P. di Treviglio.

E' intervenuto il Collegio dei Revisori dei Conti nelle persone del Presidente Ventorino Dr. Salvatore e Mazzotti Dr.ssa Beatrice. Assente giustificato il Revisore Romano dr. Vincenzo. In assenza della Dr.ssa De Chiara esercita le funzioni di Segretario la sig.ra Rossa Palma, Collaboratore Amministrativo dell'Istituto.

XII LEGISLATURA - DISEGNI DI LEGGE E RELAZIONI - DOCUMENTI

Il Presidente fa notare che il Consiglio di Amministrazione è legalmente costituito, fa poi presente che dopo l'invio della comunicazione di convocazione si è presentata la necessità di modificare l'ordine del giorno come segue:

- 1) Approvazione verbale seduta precedente;
- 2) Comunicazioni del Presidente e del Direttore;
- 3) Bilancio Consuntivo 1991;
- 4) I variazioni al Bilancio Preventivo 1992;
- 5) Realizzazione n. 3 impianti prova S.O.P. Treviglio;
- 6) Autorizzazione per stage all'estero del Dr. Pari;
- 7) Autorizzazione ad assumere un operaio agricolo a tempo indeterminato per la S.O.P. di Treviglio;
- 8) Indennità di sede disagiata al personale dell'ISMA assegnato a Tor Mancina;
- 9) Autorizzazione all'acquisto di attrezzature tecnico-scientifiche ed aziendali;
- 10) Autorizzazione stampa annali 1990 e 1991;
- 11) Approvazione nuovo tariffario delle prove di omologazione e certificazione macchine agricole;
- 12) Richiesta da parte dell'ENEL di Treviglio di costruzione di un nuovo P.T.P. sui terreni della S.O.P.;
- 13) Autorizzazione ad indire una gara per la stipula di un nuovo contratto di pulizie per la sede di Tor Mancina;
- 14) Varie ed eventuali.

Il Consiglio di Amministrazione all'unanimità approva la modifica apportata.

Il Presidente passa poi alla trattazione dei punti all'ordine del giorno.

Punto 1) dell'O.d.g. "Approvazione Verbale seduta precedente".

Viene data lettura del verbale della seduta precedente che viene approvato all'unanimità:

OMISSIS

OMISSIS

Punto 4) dell'O.d.g. "Approvazione variazioni al Bilancio Preventivo 1992".

Il Presidente sottopone all'approvazione del Consiglio le variazioni da apportare al Bilancio di Previsione 1992, rese possibili da maggiori entrate per un totale di L. 433.559.625 dovute all'accertamento dell'avanzo di amministrazione 1991, dal maggior contributo per il funzionamento concesso dal MAF con D.M. 61/1574/92 in data 20/02/1992, dal finanziamento concesso dal MAF con D.M. 333/7241/91 del 5/11/1991 per il conferimento di due borse di studio pluriennali e dal contributo concesso dal MAF con D.M. 54574 del 30/12/1991 per la stampa dei "Notiziari dell'Omologazione delle Macchine Agricole in Italia 1988-1989; inoltre a seguito della formulazione del rendiconto finanziario per l'esercizio 1991, e dell'accertamento dei residui occorre procedere all'adeguamento dei medesimi nel Bilancio di Previsione 1992.

Conseguentemente si è proceduto ad incrementare la situazione previsionale della gestione di cassa per gli importi indicati nel prospetto allegato (all. B). Viene poi letta la relazione all'uopo predisposta dal Collegio dei Revisori dei Conti, che si conclude con il parere favorevole alle variazioni predisposte.

Il Consiglio udite le relazioni del Presidente e del Collegio dei Revisori dei Conti;

- Vista la delibera con cui viene approvato il Bilancio Consuntivo 1991,

- Considerato che nel Bilancio Preventivo 1992 è stato indicato quale presunto avanzo di amministrazione l'importo di L. 287.750.000;

- Considerato che nell'avanzo sono confluiti:

- L. 191.551.369 relative agli stanziamenti non impegnati del contributo concesso per lo svolgimento del 1° anno del progetto "Trattore Forestale";
- L. 12.870.758 relative agli stanziamenti non impegnati del progetto "Ordinamenti Culturali";
- L. 71.912.996 relative agli stanziamenti non impegnati del progetto triennale "Foraggicoltura Prativa";
- L. 59.250.000 relative a due borse di studio per diplomati ciclo 89-90 ed una borsa di studiobiennale per laureati;

XII LEGISLATURA - DISEGNI DI LEGGE E RELAZIONI - DOCUMENTI

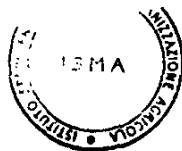
- Considerato che per il 1992 da parte del MAF un maggiore contributo per funzionamento di L. 94.100.000, un finanziamento per la stampa dei "Notiziari dell'Omologazione delle Macchine Agricole" di L. 61.550.000, la concessione infine di un contributo per il conferimento di due borse di studio di L. 66.000.000 e inoltre proventi maggiori di L. 21.562.340 relative all'attività di certificazione.
 - Sentita la proposta di integrare lo stanziamento di alcune voci del Bilancio di Previsione 1992 sia mediante il maggiore contributo per il funzionamento ricevuto dal MAF, sia con l'utilizzo del restante importo dell'avanzo di amministrazione;
 - Considerata la necessità di procedere alla rettifica dei residui attivi e passivi inserito nel Bilancio di Previsione 1992 che a seguito dei citati accertamenti risultano così determinati:
- | | | | |
|--------------------|---------------|------------|---------------|
| Residui attivi L. | 944.270.578 | 2.864.640 | 941.405.938 |
| Residui passivi L. | 1.471.740.578 | 31.980.058 | 1.439.760.520 |
- Considerato infine che a seguito dei fatti contabili sopra descritti si rende necessario procedere all'assestamento della gestione previsionale di cassa;

delibera

di approvare le variazioni di competenza, l'accertamento dei residui attivi e passivi, gli incrementi della gestione di cassa del Bilancio di Previsione 1992 come da prospetti allegati.

Il Consiglio autorizza lo stralcio della presente delibera per l'invio al competente Ministero per la prescritta approvazione.

OMISSIS



Monterotondo,
Il Direttore Incaricato
Ing. Giovanni Santoro

FIRM.TO
IL PRESIDENTE
(Prof. Giorgio Casini Ropa)

FIRM.TO
IL SEGRETARIO
(Rossi Palma)

XII LEGISLATURA - DISEGNI DI LEGGE E RELAZIONI - DOCUMENTI

RELAZIONE DEL PRESIDENTE SULLE PRIME VARIAZIONI
AL BILANCIO DI PREVISIONE 1992

Si sottopongono all'approvazione del Consiglio le proposte di variazione di stanziamento di alcuni capitoli di spesa avanzate dal Direttore.

Dette variazioni, dettagliatamente esposte nell'allegato prospetto sono rese possibili da maggiori entrate per un totale complessivo di L. 433.559.625 che unitamente a storni per L. 8.000.000 consentono l'incremento di alcuni capitoli in uscita che non presentano la necessaria disponibilità in rapporto alle spese che si prevede di dover sostenere.

Le maggiori entrate per L. 433.559.425 sono costituite da:

- | | |
|----------------|---|
| L. 94.100.000 | Maggiore contributo per funzionamento ed attività concesso dal M.A.F. con D.M. 61/1574/92 in data 20/02/1992. Il M.A.F. aveva precedentemente comunicato che il probabile contributo per il 1992 sarebbe ammontato a L. 870.000.000 - Con il D.M. di approvazione del programma 1992 ha invece concesso all'Istituto un contributo per il funzionamento di L. 964.100.000. |
| L. 66.000.000 | Contributo concesso dal M.A.F. con D.M. 333/7241/91 del 5/11/1991 per il conferimento di due borse di studio pluriennali una per laureati (L. 36.000.000) e l'altra per diplomati (L. 30.000.000). |
| L. 61.550.000 | Contributo concesso dal M.A.F. con D.M. 54574 del 30/12/1991 per la stampa dei "Notiziari dell'Omologazione delle Macchine Agricole in Italia 1988 e 1989" pari al 90% della spesa ammessa di L. 68.389.600 che è stata ripartita nei capitoli di uscita con cifra finale "2". |
| L. 21.562.340 | Maggiori proventi derivanti dall'attività di certificazione. |
| L. 190.347.285 | Maggiore accertamento dell'avanzo di amministrazione dell'esercizio 1991. |

| | |
|---|----------------|
| Infatti l'avanzo di amministrazione al 31/12/1991 è risultato essere di | L. 478.097.285 |
| a cui bisogna sottrarre l'avanzo di amministrazione applicato al bilancio preventivo 1992 | L. 287.750.000 |
| | ----- |
| | L. 190.347.285 |

XII LEGISLATURA - DISEGNI DI LEGGE E RELAZIONI - DOCUMENTI

Si deve far osservare che nella determinazione di tale avanzo si è tenuto presente quanto prescritto dalla circolare n. "60 del 13/10/1990, la quale, in relazione ai contributi concessi dal Ministero o da altri Organi pubblici per l'espletamento di progetti o programmi finalizzati a carattere pluriennale, stabilisce che: "gli stanziamenti che alla chiusura di ogni anno finanziario risulteranno non impegnati andranno a confluire nell'avanzo di amministrazione e saranno reiscritti ai corrispondenti capitoli della competenza degli esercizi successivi".

Sono quindi confluiti nell'avanzo di amministrazione 1991:

- L. 191.551.369 Relativi agli stanziamenti non impegnati del contributo concesso per lo svolgimento del 1° anno del Progetto "Trattore Forestale" (L. 166.000.000 già previsti nel bilancio preventivo 1992. La rimanente somma accertata in più pari a L. 25.551.369 è stata suddivisa nei capitoli di spesa contrassegnati con il numero finale "5").
- L. 12.870.758 Relativi agli stanziamenti non impegnati del contributo concesso per lo svolgimento del Programma "Ordinamenti Culturali". (L. 7.500.000 già previsti nel bilancio preventivo 1992 la rimanente somma accertata in più pari a L. 5.370.758 è stata suddivisa nei capitoli di spesa contrassegnati con il numero finale "6").
- L. 71.912.996 Relativi agli stanziamenti non impegnati del contributo concesso per lo svolgimento del Progetto Triennale " Foraggicoltura Prativa" (L. 35.000.000) già previsti nel bilancio preventivo 1992. La rimanente somma accertata in più pari a L. 36.912.996 è stata suddivisa nei capitoli di spesa contrassegnati con il numero finale "9".

Sono stati infine inseriti L. 70.000.000 nel cap. 2.12.07.0 per poter ripristinare e trasformare il freno elettromagnetico in dotazione presso la SOP di Treviglio (L. 40.000.000) e per poter effettuare lavori di manutenzione straordinaria presso la sede di Tor Mancina (L. 30.000.000).

A seguito delle risultanze del rendiconto finanziario dell'esercizio 1991 per quanto attiene alla gestione dei residui ed al definitivo accertamento dei medesimi, si è reso necessario apportare le opportune variazioni ai relativi capitoli del bilancio 1992.

Uguualmente si è poi proceduto ad apportare i dovuti incrementi alla gestione di cassa sia in entrata che in uscita come dettagliatamente descritto nel prospetto allegato.

FIRM.TO
IL PRESIDENTE
(Prof. Giorgio CASINI ROPA)

XII LEGISLATURA - DISEGNI DI LEGGE E RELAZIONI - DOCUMENTI

RELAZIONE DEL COLLEGIO DEI REVISORI DEI CONTI DELL'ISTITUTO SPERIMENTALE
PER LA MECCANIZZAZIONE AGRICOLA SULLE PRIME VARIAZIONI AL BILANCIO DI
PREVISIONE 1992.

VERBALE N. 120

Il giorno 9 marzo dell'anno millenovecentonovantadue alle ore 12.05 presso la sede dell'I.S.M.A. - Via della Pascolare, 16 - Monterotondo (RM), si è riunito il Collegio dei Revisori dei Conti nelle persone dei sig.ri:

| | | |
|--------|---------------------|------------|
| Dr. | Salvatore VENTORINO | Presidente |
| Dr. | Vincenzo ROMANO | Membro |
| Dr.ssa | Beatrice MAZZOTTI | Membro |

per procedere all'esame del primo schema di variazioni al Bilancio Preventivo 1992 da sottoporre all'approvazione del Consiglio di Amministrazione.

Viste le risultanze del Conto Consuntivo 1991 dal quale scaturisce il seguente avanzo di amministrazione:

| | |
|--|-----------------|
| - Avanzo di Amministrazione al 31/12/1991 | L. 478.097.285 |
| - Avanzo presunto del Bilancio Preventivo 1992 | L.- 287.750.000 |
| | ----- |
| AVANZO UTILIZZATO PER LE VARIAZIONI | L. 190.347.285 |
| | ===== |

Si è accertato che nella determinazione di tale avanzo si è tenuto presente quanto prescritto dalla circolare n. 60 del 13/10/1990, la quale stabilisce che gli stanziamenti relativi a contributi concessi dal MAF o da altri organi pubblici per l'espletamento di progetti o programmi finalizzati a carattere pluriennale che alla chiusura dell'anno finanziario non risultano impegnati vanno a confluire nell'avanzo di amministrazione e saranno riscritti ai corrispondenti capitoli della competenza degli esercizi successivi.

Sono quindi confluiti nell'avanzo di amministrazione:

L. 191.551.369 relative agli stanziamenti non impegnati del contributo concesso per lo svolgimento del 1° anno del progetto "Trattore Forestale".

XII LEGISLATURA - DISEGNI DI LEGGE E RELAZIONI - DOCUMENTI

- L. 12.870.758 Relative agli stanziamenti non impegnati del progetto "Ordinamenti Culturali".
- L. 71.912.996 Relative agli stanziamenti non impegnati del progetto triennale "Foraggicoltura Prativa".
- L. 59.250.000 Relative a due borse di studio per diplomati ciclo 89-90 ed una borsa di studio biennale per laureati (già previsti nel bilancio preventivo 1992).

Il Collegio ha preso visione della relazione del Presidente dell'Istituto sulle variazioni predette ed ha quindi accertato che le ulteriori entrate sono così costituite:

- L. 94.100.000 maggiore contributo per funzionamento ed attività concesso dal MAF con D.M. 61/1574/92 del 20/2/92 che aumenta il capitolo 2.03.01.0.
- L. 61.550.000 Contributo concesso dal MAF con D.M. 54574 del 30/12/1991 per la stampa dei "Notiziari dell'Omologazione delle Macchine Agricole anno 1988 - 1989". La spesa ammessa di L. 68.389.600 è stata ripartita nei capitoli contrassegnati con il numero finale "2".
- L. 66.000.000 Contributo concesso dal MAF con D.M. 333/7241/91 del 5/11/1991 per il conferimento di due borse di studio biennali una per laureati (L. 36.000.000) e l'altra per diplomati (L. 30.000.000).
- L. 21.562.340 Maggiori proventi derivanti dall'attività di certificazione.

Le maggiori entrate conseguite per L. 433.559.625, unitamente a storni per L. 8.000.000, consentono l'incremento di alcuni capitoli di spesa come da richiesta del Direttore e come da prospetto allegato.

Inoltre a seguito della formulazione del Conto Consuntivo 91 sono stati accertati residui attivi e passivi in misura diversa da quelli indicati nel Bilancio di Previsione 1992 e quindi si è reso necessario procedere alle rettifiche come da prospetti allegati.

Conseguentemente la gestione di cassa denuncia un aumento sia in entrata che in uscita per lo stesso importo complessivo di L. 433.559.625.

Il Collegio dei Revisori dei Conti, in relazione a quanto esposto, esprime parere favorevole alle variazioni su menzionate, ai sensi dell'art. 11 e 39 del D.P.R. 696/79.

Il presente verbale, letto, confermato e sottoscritto viene chiuso alle ore 12,30

IL COLLEGIO DEI REVISORI DEI CONTI


Dr. Salvatore VENTORINO



Dr. Vincenzo ROMANO



Dr.ssa Beatrice MAZZOTTI



XII LEGISLATURA - DISEGNI DI LEGGE E RELAZIONI - DOCUMENTI

I VARIAZIONI - BILANCIO PREVENTIVO 1992

| ENTRATE | DESCRIZIONE | PREV. INIZ. | VARIAZ. + | VARIAZ. - | PREV. DEF. | VAR. CASSA |
|---------|--|-------------------|------------------|-----------|-------------------|------------------|
| 203010 | CONTRIBUTO MAP | 870000000 | 94100000 | | 964100000 | 94100000 |
| 203020 | ALTRI CONTRIBUTI MAP | | 66000000 | | 66000000 | 66000000 |
| 203022 | " " " " NOTIZ. | | 61550000 | | 61550000 | 61550000 |
| 507034 | PROVENTI DERIVANTI DALLA PREST. DI SERV. CERT. | 80000000 | 21562340 | | 101562340 | 21562340 |
| | AVANZO DI AMMINISTRAZIONE | 287750000 | 190347285 | | 478097285 | 190347285 |
| | TOTALE ENTRATE | 1237750000 | 433559625 | | 1671309625 | 433559625 |



P. O. O.
all'originale

Monterotondo, il
Il Direttore incaricato

Inq. Giovanni Sanna

| USCITE | DESCRIZIONE | PREV. INIZ. | VARIAZ. + | VARIAZ. - | PREV. DEF. | VAR. CASSA |
|--------|---|------------------|------------------|----------------|-------------------|------------------|
| 102020 | TIP. ASS. FISSI AL PERS. OP. | 240000000 | 35000000 | | 275000000 | 35000000 |
| 102026 | " " " " POC | | 2000000 | | 2000000 | 2000000 |
| 102029 | " " " " FP | 5000000 | 8112996 | | 13112996 | 8112996 |
| 102030 | COMPENSO PER LAVORO STRA. PERS. IMPIEGATIZIO | | 3000000 | | 3000000 | 3000000 |
| 102040 | COMPENSO PER LAVORO STRA. PERS. OPERAIO | 15000000 | | 3000000 | 12000000 | -3000000 |
| 102050 | MISSIONI IN TERRITORIO NAZIONALE | 33000000 | 16000000 | | 49000000 | 16000000 |
| 102055 | " " " " TF | 3000000 | 6000000 | | 9000000 | 6000000 |
| 102060 | MISSIONI ESTERO | 18000000 | 17000000 | | 35000000 | 17000000 |
| 102065 | " " " " TF | 3000000 | 3000000 | | 6000000 | 3000000 |
| 102085 | ONERI ASSISTENZIALI E PREVIDENZIALI TF | 4000000 | 2000000 | | 6000000 | 2000000 |
| 104020 | SPESE PER ACQUA, GAS, ENERGIA ELETTRICA | 35000000 | 2000000 | | 37000000 | 2000000 |
| 104030 | SPESE PER IL RISCALDAMENTO | 47000000 | 2000000 | | 49000000 | 2000000 |
| 104040 | CANONI VARI (PULIZIE LOCALI, VIC. NOTTURNA ECC) | 40000000 | 5000000 | | 45000000 | 5000000 |
| 104050 | PREMI DI ASSICURAZIONE CONTRO INCENDI E RISCHI | 18000000 | 7000000 | | 25000000 | 7000000 |
| 104060 | SPESE POSTALI TELEFONICHE TELEGRAFICHE | 37000000 | 1000000 | | 38000000 | 1000000 |
| 104062 | " " " " NOTIZ. | | 13000000 | | 13000000 | 13000000 |
| 104069 | " " " " FP | 1000000 | 1000000 | | 2000000 | 1000000 |
| 104092 | SPESE STAMPA ANNALI MONOGRAFIE ESTRATTI NOTIZ. | | 53389600 | | 53389600 | 53389600 |
| 104092 | SPESE ACQ. MAT. LE USO ECONOMATO NOTIZ. | | 2000000 | | 2000000 | 2000000 |
| 104095 | " " " " TF | | 2192709 | | 2192709 | 2192709 |
| 104099 | " " " " FP | 1000000 | 1000000 | | 2000000 | 1000000 |
| 104100 | SPESE CONSUMO TECNICO | 36000000 | 4000000 | | 40000000 | 4000000 |
| 104105 | SPESE ACQ. MAT. LE CONSUMO TECNICO TF | 1000000 | 1000000 | | 11000000 | 1000000 |
| 104106 | SPESE ACQ. MAT. LE CONSUMO TECNICO POC | 1000000 | 2370758 | | 3370758 | 2370758 |
| 104109 | SPESE ACQ. MAT. LE CONSUMO TECNICO FP | 1000000 | 16000000 | | 26000000 | 16000000 |
| 104110 | SPESE ESERCIZIO MANUTENZ. RIP. AUTOMEZZI | 40000000 | 13000000 | | 53000000 | 13000000 |
| 104119 | SPESE ESERCIZIO MANUTENZ. RIP. AUTOMEZZI FP | 5000000 | 7000000 | | 12000000 | 7000000 |
| 104120 | MAN. RIP. MOBILI MACCH. UFF. E ATTR. TEC. | 21000000 | 4772562 | | 25772562 | 4772562 |
| 104125 | " " " " TF | | 3000000 | | 3000000 | 3000000 |
| 104130 | MANUT. RIPAR. E ADATTAMENTO LOCALI | 40000000 | 12000000 | | 52000000 | 12000000 |
| 104135 | " " " " TF | | 5000000 | | 5000000 | 5000000 |
| 104169 | SPESE E IND. A TERZI PER RIC. DI LABORAT. FP | 4000000 | 3800000 | | 7800000 | 3800000 |
| 104170 | SPESE ATT. DIVUL. SCAMBI COLT. ISCR. SOC. SCIENT. | 1500000 | 1500000 | | 3000000 | 1500000 |
| 104150 | CORRISPETTIVI PER PRESTAZIONI PROFESSIONALI | 21000000 | 13500000 | | 34500000 | 13500000 |
| 104155 | CORRISPETTIVI PER PRESTAZIONI PROFESSIONALI TF | 35000000 | | 5000000 | 30000000 | -5000000 |
| 104186 | " " " " POC | | 1000000 | | 1000000 | 1000000 |
| 105010 | BORSE DI STUDIO | 59250000 | 66000000 | | 125250000 | 66000000 |
| 212020 | ACQUISTO LIBRI E PUBBLICAZIONI | 10670000 | 5000000 | | 15670000 | 5000000 |
| 212030 | ACQUISTO MACCHINE E ATTREZ. TECNICO-SCIENT. | 10000000 | 5000000 | | 15000000 | 5000000 |
| 212034 | " " " " CERT | 21000000 | 21562340 | | 23662340 | 21562340 |
| 212035 | " " " " TF | 70000000 | 5358660 | | 78358660 | 8358660 |
| 212040 | ACQUISTO MACCHINE AGRICOLE | | 5000000 | | 5000000 | 5000000 |
| 212070 | RIPISTINO TRASFORMAZ. STRAORD. | | 61000000 | | 61000000 | 61000000 |
| | TOTALE USCITE | 916520000 | 441559625 | 5000000 | 1370079625 | 433559625 |

433559625

XII LEGISLATURA - DISEGNI DI LEGGE E RELAZIONI - DOCUMENTI

ALL. A

| | | |
|---------------------------------------|----|----------------------|
| Avanzo di Amministrazione al 31/12/91 | L. | 478.097.285 |
| " " " inserito nel Bilancio 92 | L. | <u>- 287.750.000</u> |

| | | |
|---|----|-------------|
| Utilizzazione maggiori accertamenti avanzo di amministrazione 1991 | L. | 190.347.285 |
|---|----|-------------|

Residui Attivi

| | | |
|------------------------------|----|--------------------|
| Bilancio consuntivo 1991 | L. | 941.405.938 |
| Bilancio Preventivo 1992 | L. | <u>944.270.578</u> |
| Variatione residui attivi 91 | L. | - 2.864.640 |

Residui passivi

| | | |
|-------------------------------|----|----------------------|
| Bilancio Consuntivo 1991 | L. | 1.439.760.520 |
| Bilancio Prentivo 1992 | L. | <u>1.471.740.578</u> |
| Variatione residui passivi 91 | L. | - 31.980.058 |

GESTIONE CASSAENTRATE

| | | |
|--------------------------|-----|--------------------|
| Bilancio Preventivo 1992 | L. | 2.137.970.578 |
| Accertamento residui | L.- | 2.864.640 |
| Variatione del 19/3/92 | L. | 433.559.625 |
| Incremento entrate | L. | <u>430.694.985</u> |
| | L. | 2.568.665.563 |

USCITE

| | | |
|--------------------------|-----|--------------------|
| Bilancio Preventivo 1992 | L. | 2.953.190.578 |
| Accertamento residui | L.- | 31.980.058 |
| Variationi del 19/3/92 | L. | 433.559.625 |
| | L. | <u>401.579.567</u> |
| | L. | 3.354.770.145 |

XII LEGISLATURA - DISEGNI DI LEGGE E RELAZIONI - DOCUMENTI

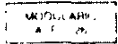
RETTIFICA RESIDUI ATTIVI - PREVENTIVO 1991

| CAPITOLO | DESCRIZIONE | BIL. PREV. 91 | VARIAZIONI | BIL. PREV. RETT. | VAR. IN CASSA |
|----------|---|---------------|------------|------------------|---------------|
| 203020 | ALTRI CONTRIBUTI MAF | 42000000 | | 42000000 | |
| 203025 | " " " IF | 109725000 | | 109725000 | |
| 203026 | " " " POC | 74306860 | -10 | 74306850 | -10 |
| 203029 | " " " FP | 65799605 | | 65799605 | |
| 307010 | RICAVI DALLA VENDITA DI PRODOTTI | 2000000 | -2000000 | | -2000000 |
| 307034 | PROVENTI PERIVANTI DALLA PREST. DI SERVIZI CERT | 50685570 | 800 | 50686370 | 800 |
| 308030 | INTERESSI ATTIVI SU MUTUI DEP. E C/C | 2020800 | -1856374 | 164426 | -1856374 |
| 309010 | RECUPERO I RIMBORSI DIVERSI | 9338118 | | 9338118 | |
| 310010 | ENTRATE NON CLASSIFICABILI | | 40000 | 40000 | 40000 |
| 515010 | FINANZIAM. MAF PER SP/SE IN C/CAPITALE | 576284405 | | 576284405 | |
| 515016 | " " " ORD. COLT | 12110220 | | 12110220 | |
| 722010 | RITENUTE FISCALI | | 950944 | 950944 | 950944 |
| | TOTALE | 944270578 | -2864640 | 941405938 | -2864640 |

XII LEGISLATURA - DISEGNI DI LEGGE E RELAZIONI - DOCUMENTI

ATTIVITÀ RESIDUI PASSIVI - PREVENTIVO 1981

| CAPITOLO | DESCRIZIONE | BIL. PREV. 91 | VARIAZIONI | BIL. PREV. REST. | VAR. IN CASSA |
|----------|---|---------------|------------|------------------|---------------|
| 101050 | IND. RIMB. SPESE ORG. ISTIT | | 295000 | 295000 | 295000 |
| 102050 | MISSIONI IN TERRITORIO NAZIONALE | 2000000 | -1621475 | 378525 | -1621475 |
| 102055 | " " " " " " TF | | 289635 | 289635 | 289635 |
| 102060 | MISSIONI ESTERO | 3000000 | -3000000 | | -3000000 |
| 102080 | ONERI ASSISTENZIALI E PREVIDENZIALI | 57553401 | 11431207 | 69284608 | 11431207 |
| 102083 | " " " " " " SAME | 5300000 | -8300000 | | -8300000 |
| 102084 | " " " " " " CERT | 13740000 | 1386 | 13741386 | 1386 |
| 102085 | " " " " " " TF | | 2000000 | 2000000 | 2000000 |
| 102088 | " " " " " " POC | 17785617 | | 17785617 | |
| 102089 | " " " " " " FF | 6800000 | | 6800000 | |
| 102100 | CORSI PER IL PERSONALE | 1000000 | 400000 | 1400000 | 400000 |
| 104020 | SPESE PER ACQUA, GAS, ENERGIA ELETTRICA | 5000000 | -3015446 | 4984554 | -3015446 |
| 104030 | SPESE PER IL RISCALDAMENTO | 12000000 | 214422 | 12214422 | 214422 |
| 104040 | CANONI VARI (PULIZIE LOCALI, VIG. NOTTURNA ECC) | 1915300 | 5 | 1915305 | 5 |
| 104060 | SPESE POSTALI TELEFONICHE TELEGRAFICHE | | 973250 | 973250 | 973250 |
| 104070 | SPESE ACQ. PUBBLIC. DI FACILE CONSULTAZ. | | 90800 | 90800 | 90800 |
| 104080 | SPESE STAMPA ANNUALI MONOGRAFIE ESTRATTI | 25000000 | -250000 | 24750000 | -250000 |
| 104090 | SPESE ACQ. MAT.LE USO ECONOMATO | 1000000 | -718390 | 281610 | -718390 |
| 104094 | " " " " " " CERT. | | 1188935 | 1188935 | 1188935 |
| 104100 | SPESE CONSUMO TECNICO | 5000000 | -1743695 | 3256305 | -1743695 |
| 104104 | " " " " " " CERT | | 132665 | 132665 | 132665 |
| 104105 | SPESE ACQ. MAT.LE CONSUMO TECNICO TF | 2000000 | -1572195 | 427805 | -1572195 |
| 104106 | SPESE ACQ. MAT.LE CONSUMO TECNICO POC | | 343525 | 343525 | 343525 |
| 104109 | SPESE ACQ. MAT.LE CONSUMO TECNICO FF | | 1679550 | 1679550 | 1679550 |
| 104110 | SPESE ESERCIZIO MANUTENZ. RIP. AUTOMEZZI | 3000000 | -2448415 | 551585 | -2448415 |
| 104116 | SPESE ESERCIZIO MANUTENZ. RIP. AUTOMEZZI POC | | 227170 | 227170 | 227170 |
| 104120 | MAN. RIP. MOBILI MACCH. UFF. E ATTR. TEC. | 2000000 | 79090 | 2079090 | 79090 |
| 104124 | " " " " " " CERT | | 154700 | 154700 | 154700 |
| 104130 | MANUT. RIPAR. E ADATTAMENTO LOCALI | 3000000 | 1686625 | 4686625 | 1686625 |
| 104150 | CORRISPETTIVI PER PRESTAZIONI PROFESSIONALI | 1000000 | 66240 | 1066240 | 66240 |
| 104186 | " " " " " " POC | | 333200 | 333200 | 333200 |
| 104200 | SPESE PER ACCERT. SANITARI, CURE, RICOVERI | 2000000 | -2000000 | | -2000000 |
| 105010 | BORSE DI STUDIO | 63000000 | | 63000000 | 66000000 |
| 107030 | SPESE COMMISSIONI BANCARIE | 10000000 | | 10000000 | |
| 110050 | ALTRE SPESE NON CLASSIFICABILI | | 117310 | 117310 | 117310 |
| 111050 | RICOM. RIPR. TRASF. IMMOBILI | 765758395 | 16660000 | 782418395 | 16660000 |
| 111060 | SPESE PER MIGLIORAMENTI FONDARI | 29369200 | | 29369200 | |
| 111064 | " " " " " " CERT | | 13685000 | 13685000 | |
| 112010 | ACQ. MOBILI ARREDI MACCH. UFFICIO | 3000000 | -3000000 | | -3000000 |
| 112014 | " " " " " " " | | 4374455 | 4374455 | 4374455 |
| 112020 | ACQUISTO LIBRI E PUBBLICAZIONI | 1000000 | 2528000 | 3528000 | 2528000 |
| 112030 | ACQUISTO MACCHINE E ATTREZZ. TECNICO-SCIENT. | 241807645 | -66001210 | 175806435 | -66001210 |
| 112034 | " " " " " " CERT | 10000000 | -1589350 | 8410650 | -1589350 |
| 112035 | " " " " " " TF | 25752020 | -6928180 | 18823840 | -6928180 |
| 112040 | ACQ. MACCH. E ATTREZZATURE AGRICOLE | 13923000 | | 13923000 | |
| 112070 | RIPRISTINO TRASFORMAZ. STRAORD. | 5051000 | -14135840 | 63915160 | -14135840 |
| 112074 | " " " " " " CERT | 25000000 | 7493000 | 32493000 | 7493000 |
| 114020 | VERSAMENTI IN DEPO. BANC. PER FONDO IND. COL. | 19000000 | 19000000 | 41000000 | 19000000 |
| 21010 | RITENUTE ERARIALI | | 526293 | 526293 | 526293 |
| 21020 | RITENUTE PREVIDENZIALI | | 12167695 | 12167695 | 12167695 |
| | TOTALE | 71740575 | -11980058 | 143976052 | 31980058 |



*Ministero
dell'Agricoltura e delle Foreste*

DIREZIONE GENERALE DEGLI AFFARI GENERALI
DEI SERVIZI ISPETTIVI DEL COORDINAMENTO LEGISLATIVO
E DEL PERSONALE

Divisione VIII *Sez.* ENTI
Prot. N.° 129466 *Prov.* PUBBLICI

OGGETTO: delibera
del 22.5.1992: variazioni
al bilancio di previsione
1992.-

Roma. ; 7 AGO. 1992¹⁹

Al l'Istituto Sperimentale
per la Meccanizzazione Agricola
Via della Pascolare, 16
Salaria Km. 29,200

00015 MONTEROTONDO (Roma)

(rif.f.n. 1892 del 3.7.1992)

e p.c. Alla Corte dei Conti
Sezione Controllo Enti

ROMA

Con la nota sopra distinta, codesto Istituto ha rimesso per l'approvazione la delibera in oggetto concernente variazioni al bilancio di previsione 1992.

Le variazioni in argomento riguardano l'adeguamento degli stanziamenti di alcuni capitoli di spesa alle effettive esigenze di gestione, l'iscrizione in bilancio dell'importo di lire 22.218.488.= per maggiori proventi derivanti dall'attività di certificazione nonché dell'importo di f. 155.000.000.= per acquisto di attrezzature tecnico-scientifiche ed aziendali.

Al riguardo, questo Ministero comunica l'approvazione della delibera di che trattasi, con esclusione del suddetto contributo di f. 155.000.000.= per attrezzature, in quanto lo stesso non è stato ancora erogato dallo scrivente.

p. IL MINISTRO

7/P/P2
X BC chiuso
L

XII LEGISLATURA - DISEGNI DI LEGGE E RELAZIONI - DOCUMENTI

VERBALE N. 87

VERBALE DELLA SEDUTA DEL CONSIGLIO DI AMMINISTRAZIONE DELL'ISTITUTO SPERIMENTALE PER LA MECCANIZZAZIONE AGRICOLA SVOLTOSI IL 22/5/1992.

L'anno millenovecentonovantadue il giorno ventidue del mese di maggio alle ore 10,15 presso la sede dell'Istituto in Tor Mancina, Via della Pascolare 16 - Monterotondo - si è riunito il Consiglio di Amministrazione per discutere il seguente ordine del giorno:

- 1) Approvazione verbale seduta precedente;
- 2) Comunicazioni del Presidente e del Direttore;
- 3) Realizzazione tre impianti prove SOP Treviglio;
- 4) Scarico inventario fotocopiatrice Rank Xerox 1038;
- 5) Variazione di destinazione della casa del custode in Tor Mancina;
- 6) Richiesta di poter usufruire di appartamenti in affitto presso la SOP di Treviglio e la sede di Tor Mancina da parte del Dr. Carlo Bisaglia e del Direttore Ing. Giovanni Santoro;
- 7) Varie ed eventuali.

Sono presenti i Sigg.ri:

| | |
|-----------------------------|----------------------|
| - Casini Ropa Prof. Giorgio | Presidente |
| - Santoro Ing. Giovanni | Direttore Incaricato |
| - Borgato p.a. Sergio | Consigliere |
| - D'Angelo Dr. Giovanni | " |
| - Manenti Dr. Giovanni | " |
| - Minozzi Dr. Mario | " |
| - Palestini Dr. Bernardo | " |
| - Perrotti Dr.ssa Alba | " |

E' intervenuto il Collegio dei Revisori dei Conti nelle persone del Presidente Ventorino Dr. Salvatore e Mazzotti Dr.ssa Beatrice.

Esercita le funzioni di Segretario la Dr.ssa De Chiara Speranza Funzionario Amministrativo dell'Istituto.

Il Presidente prima di iniziare la seduta ricorda con molto rammarico e brevi parole il decesso del Revisore dei Conti, Dr. Vincenzo Romano ed invita i Consiglieri ad un momento di raccoglimento.

XII LEGISLATURA - DISEGNI DI LEGGE E RELAZIONI - DOCUMENTI

Il Presidente fa poi notare la legale costituzione del Consiglio di Amministrazione e ricorda che dopo l'invio della comunicazione di convocazione si sono presentati nuovi argomenti che sarebbe opportuno trattare nella presente riunione, pertanto propone di modificare l'ordine del giorno come segue:

- 1) Approvazione verbale seduta precedente;
- 2) Comunicazioni del Presidente e del Direttore;
- 3) Realizzazione tre impianti prove SOP Treviglio;
- 4) II Variazioni al Bilancio Preventivo 1992;
- 5) Autorizzazione all'acquisto di attrezzature tecnico-scientifiche;
- 6) Scarico inventario fotocopiatrice Rank Verox 1038;
- 7) Autorizzazione alla stampa notiziari anni 88-89;
- 8) Variazione di destinazione della casa del custode in Tor Mancina;
- 9) Richiesta di poter usufruire di appartamenti in affitto presso la SOP di Treviglio e la sede di Tor Mancina da parte del Dr. Carlo Bisaglia e del Direttore Ing. Giovanni Santora;
- 10) Varie ed eventuali.

Il Consiglio di Amministrazione all'unanimità approva la modifica apportata.

Il Presidente passa poi alla trattazione dei punti all'O.d.g.

O M I S S I S

XII LEGISLATURA - DISEGNI DI LEGGE E RELAZIONI - DOCUMENTI

O M I S S I S

Punto 4) dell'O.d.g. "II Variazioni al Bilancio Preventivo 1992".

Il Presidente sottopone al Consiglio la proposta di variazioni e gli storni fra capitoli al Bilancio di previsione 1992 come da prospetto allegato.

Egli fa presente che le variazioni sono dovute a maggiori entrate così costituite.

- | | |
|----------------|---|
| L. 155.600.000 | Contributo per acquisto di attrezzature tecnico-scientifiche ed aziendali che il M.A.F. ha comunicato con nota del 27/03/1992, di essere pronto a concedere una volta concluso il procedimento per l'acquisto di ogni singola attrezzatura. |
| L. 22.218.488 | Maggiori proventi derivanti dall'attività di certificazione. |

Tali variazioni in entrata per complessive L. 177.218.488 unitamente a storni fra capitoli per L. 11.500.000 consentono l'incremento di alcuni capitoli di spesa che non presentano la necessaria disponibilità in rapporto alle spese che si prevede di dover sostenere.

Consequentemente si è proceduto ad incrementare la situazione previsionale della gestione di cassa per gli importi indicati nel prospetto.

Il Presidente invita, poi, il Dr. Salvatore Ventorino, Presidente del Collegio dei Revisori dei Conti a leggere la relazione all'uopo predisposta che si conclude con il parere favorevole alle variazioni predisposte.

Il Collegio, udite le relazioni del Presidente e del Collegio dei Revisori dei Conti

delibera

di approvare le variazioni, gli storni fra capitoli e l'incremento della gestione di cassa del Bilancio di Previsione 1992, come dettagliatamente indicati nell'allegato prospetto. (All. A).

Il Consiglio inoltre autorizza lo stralcio della presente delibera per l'invio al M.A.F. per la prescritta approvazione.

O M I S S I S

FIRM.TO
IL PRESIDENTE
(Prof. Giorgio Casini Ropa)

FIRM.TO
IL SEGRETARIO AMMINISTRATIVO
(Dr.ssa De Chiara Speranza)

RELAZIONE DEL COLLEGIO DEI REVISORI DEI CONTI
DELL'ISTITUTO SPERIMENTALE PER LA MECCANIZZAZIONE AGRICOLA
SULLE II VARIAZIONI AL BILANCIO DI PREVISIONE 1992.

Il giorno 22 maggio dell'anno millenovecentonovantadue alle ore 9,00 preso la sede dell'I.S.M.A. - Via della Pascolare, 16 - Monterotondo (RM) si è riunito il Collegio dei Revisori dei Conti nelle persone del sigg.ri:

Dr. Salvatore VENTORINO Presidente

Dr.ssa Beatrice MAZZOTTI Membro

per procedere all'esame del secondo schema di variazioni al Bilancio Preventivo 1992 da sottoporre all'esame del Consiglio di Amministrazione.

Il Collegio ha preso visione della relazione del Presidente dell'I.S.M.A. sulle variazioni di Bilancio predette.

Ha quindi accertato che in entrata

L. 155.000.000 sono state inserite nel cap. 5.15.01.0 per un contributo che il M.A.F. ha comunicato con nota del 27/03/1992 di essere pronto a concedere per l'acquisto di attrezzature tecnico-scientifiche ed aziendali.

L. 22.218.488 sono state inserite nel cap. 3.07.03.4 per maggiori proventi derivanti dall'attività di certificazione.

Le maggiori entrate per L. 177.218.488 unitamente a storni per L. 11.500.000 consentono un incremento di alcuni capitoli di spesa per complessive L. 188.718.488 come da richiesta del Direttore e da prospetto allegato.

Conseguentemente la gestione di cassa denuncia un aumento sia in entrata che in uscita di L. 177.218.488.

Il Collegio dei Revisori dei Conti in relazione a quanto esposto esprime parere favorevole alle variazioni su menzionate, ai sensi dell'art. 11 e 39 del D.P.R. 686/79.

Il presente verbale, letto confermato e sottoscritto viene chiuso alle ore 9,30.

Il Collegio dei Revisori dei Conti

Dr. Salvatore VENTORINO Presidente *Salvatore Ventorino*
Dr.ssa Beatrice MAZZOTTI Membro *Beatrice Mazzotti*

**RELAZIONE DEL PRESIDENTE SULLE II VARIAZIONI
AL BILANCIO DI PREVISIONE 1992**

Si sottopongono all'esame del Consiglio le proposte di variazione di stanziamento di alcuni capitoli di spesa avanzate dal Direttore.


Dette variazioni dettagliatamente esposte nell'allegato prospetto sono rese possibili da maggiori entrate per complessive L. 177.218.488 che unitamente a storni per L. 11.500.000 consentono l'incremento di alcuni capitoli di spesa che non presentano la necessaria disponibilità in rapporto alle spese che si prevede di dover sostenere.

Le maggiori entrate per L. 177.218.488 sono costituite da:

- L. 155.000.000 Contributo per acquisto attrezzature tecnico-scientifiche ed aziendali che il M.A.F. ha comunicato, con nota del 27/03/1992, di essere pronto a concedere una volta concluso il procedimento per l'acquisto di ogni singola attrezzatura (verbale di congruità del prezzo, tre preventivi, delibera del C.d.A. dell'Istituto). In uscita si è provveduto a ripartire la cifra tra il capitolo 2.12.03.0 (acquisto attrezzature tecnico-scientifiche) e 2.12.04.0 (acquisto attrezzature aziendali).
- L. 22.218.488 Maggiori proventi derivanti dall'attività di certificazione.

Uguualmente si è poi proceduto ad apportare i dovuti incrementi alla gestione di cassa sia in entrata che in uscita, come dettagliatamente descritto nell'allegato prospetto.

IL PRESIDENTE
(Prof. Giorgio CASINI ROPA)



XII LEGISLATURA - DISEGNI DI LEGGE E RELAZIONI - DOCUMENTI

II VARIAZIONI BILANCIO PREVENTIVO 1992 - ISTITUTO

| ENTRATE | DESCRIZIONE | PREV. INIZ. | VARIAZ. + | VARIAZ. - | PREV. DEF. | VAR. CASSA |
|----------|--|-------------|-----------|-----------|------------|------------|
| ✓ 307034 | PROVENTI DERIVANTI DALLA PREST. DI SERV. CERT. | 101562340 | 22218488 | | 123780828 | 22218488 |
| ✓ 515010 | FINANZIARI. MAP IN CONTO CAPITALE | | 155000000 | | 155000000 | 155000000 |
| | TOTALE ENTRATE | 101562340 | 177218488 | | 278780828 | 177218488 |

| USCITE | DESCRIZIONE | PREV. INIZ. | VARIAZ. + | VARIAZ. - | PREV. DEF. | VAR. CASSA |
|----------|--|-------------|-----------|-----------|------------|------------|
| ✓ 102024 | STIPENDI E ASSEGNI FISSI AL PERS. OP. CERT. | 30000000 | 13000000 | | 43000000 | 13000000 |
| ✓ 102028 | " " " " " " POC | 2000000 | 2500000 | | 4500000 | 2500000 |
| ✓ 102050 | MISSIONI IN TERRITORIO NAZIONALE | 49000000 | | 4000000 | 45000000 | -4000000 |
| ✓ 102084 | ONERI ASSISTENZIALI E PREVIDENZIALI CERT | 16500000 | 9218488 | | 25718488 | 9218488 |
| ✓ 104070 | SPESE ACQ. PUBBLIC. DI FREQ. CONSULT. USO UFF. | 5500000 | | 2000000 | 3500000 | -2000000 |
| ✓ 104090 | SPESE ACQ. MAT. LE USO ECONOMATO | 17000000 | 3000000 | | 20000000 | 3000000 |
| ✓ 104130 | MANUT. RIPAR. E ADATTAMENTO LOCALI | 52000000 | 1500000 | | 53500000 | 1500000 |
| ✓ 104160 | RICERCHE DI LABORATORIO E DI CAMPAGNA | | 1500000 | | 1500000 | 1500000 |
| ✓ 104166 | " " " " " " POC | 1500000 | | 1500000 | | -1500000 |
| ✓ 104180 | CORRISPETTIVI PER PRESTAZIONI PROFESSIONALI | 34500000 | | 1000000 | 33500000 | -1000000 |
| ✓ 104186 | " " " " " " POC | 1000000 | | 1000000 | | -1000000 |
| ✓ 104210 | SPESE PER ACQ. VESTIARIO - DIVISE ECC. | 1000000 | 1000000 | | 2000000 | 1000000 |
| ✓ 212010 | ACQ. MOBILI, ARREDI, MACCH. UFF. ECC. | 23000000 | | 2000000 | 21000000 | -2000000 |
| ✓ 212020 | ACQUISTO LIBRI E PUBBLICAZIONI | 15670000 | 2000000 | | 17670000 | 2000000 |
| ✓ 212030 | ACQUISTO MACCHINE E ATTREZZ. TECNICO-SCIENZ. | 15000000 | 14000000 | | 15500000 | 14000000 |
| ✓ 212040 | ACQUISTO MACCHINE AGRICOLE | 5000000 | 15000000 | | 20000000 | 15000000 |
| | TOTALE USCITE | 268670000 | 188718488 | 11500000 | 445888488 | 177218488 |

177218488

XII LEGISLATURA - DISEGNI DI LEGGE E RELAZIONI - DOCUMENTI



*Ministero
dell'Agricoltura e delle Foreste*

DIREZIONE GENERALE DEGLI AFFARI GENERALI
DEI SERVIZI ISPETTIVI DEL COORDINAMENTO LEGISLATIVO
E DEL PERSONALE

Divisione VIII *Per* ENTI PUBBLICI
Prot. N.º 130424 *Roma*

OGGETTO: Delibera del 27
novembre 1992. Variazioni
al bilancio preventivo 92.
Approvazione.

Roma, 6 FEB. 1993 19

All l'Istituto Sperimentale per la Meccanizzazione Agricola
Via della Pascolare, 16
Monterotondo
00016 R O M A
(rif.f.n.3092 del 16.12.92)

e, p.c. Alla Corte dei Conti
Sezione Controllo Enti
00100 R O M A

Si restituisce, munita del visto di approvazione, la delibera adottata dal Consiglio di Amministrazione nella riunione del 27. XI. u.s., con la quale, il Consiglio stesso, ha apportato alcune variazioni al bilancio preventivo di codesto Istituto per l'anno finanziario 1992.

IL DIRETTORE DELLA DIVISIONE

Ugo 2 w K.

XII LEGISLATURA - DISEGNI DI LEGGE E RELAZIONI - DOCUMENTI


AGUNANZA DEL CONSIGLIO DI AMMINISTRAZIONE

PROSPETTO DELLE VARIAZIONI PROPOSTE AL BILANCIO DI PREVISIONE PER IL 1992

XII LEGISLATURA - DISEGNI DI LEGGE E RELAZIONI - DOCUMENTI

LISTA PROPOSTE VARIAZIONI DI BILANCIO IN ORDINE DI CAPITULO PER IL 1992

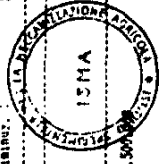
| PROG. CODICE | DESCRIZIONE | COMPETENZA | | CASSA | |
|-------------------|--|--------------------|-------------------------------------|--------------------|-------------------------------------|
| | | Previsioni attuali | VARIAZIONI In aumento : In diminuz. | Previsioni attuali | VARIAZIONI In aumento : In diminuz. |
| PARTE II - USCITE | | | | | |
| 6 | 101010 Compensi al presidente | 7.000.000 | 58.000.000 | 65.000.000 | |
| 7 | 101010 Compensi al presidente | | | 7.000.000 | 58.000.000 |
| 8 | 102010 Stipendi ed altri assegni fissi al personale impie- gato | 50.000.000 | 25.000.000 | 25.000.000 | 25.000.000 |
| 9 | 102010 Stipendi ed altri assegni fissi al personale impie- gato | | | 50.000.000 | 25.000.000 |
| 10 | 102020 Stipendi ed altri assegni al personale operaio | 275.000.000 | 16.000.000 | 291.000.000 | |
| 11 | 102020 Stipendi ed altri assegni al personale operaio | | | 275.000.000 | 16.000.000 |
| 12 | 102024 Stipendi e assegni fissi al personale operaio Cert | 43.000.000 | 10.000.000 | 53.000.000 | |
| 13 | 102024 Stipendi e assegni fissi al personale operaio Cert | | | 43.000.000 | 10.000.000 |
| 14 | 102040 Compensi per lavoro straordinario al personale ope- raio | 12.000.000 | 6.000.000 | 18.000.000 | |
| 15 | 102040 Compensi per lavoro straordinario al personale ope- raio | | | 12.000.000 | 6.000.000 |
| 16 | 102050 Indennità e rimborso spese di trasporto per missio- ni in territorio nazionale | 45.000.000 | 2.000.000 | 43.000.000 | |
| 17 | 102050 Indennità e rimborso spese di trasporto per missio- ni in territorio nazionale | | | 45.378.575 | 2.000.000 |
| 18 | 102055 Indennità rimborso spese missioni territorio nazion- ale (IF) | 9.000.000 | 3.000.000 | 12.000.000 | |
| 19 | 102055 Indennità rimborso spese missioni territorio nazion- ale (IF) | | | 9.289.625 | 3.000.000 |
| 20 | 102060 Indennità e rimborso spese di trasporto per missio- ni all'estero | 75.000.000 | 1.700.000 | 73.300.000 | |
| 21 | 102060 Indennità e rimborso spese di trasporto per missio- ni all'estero | | | 75.000.000 | 1.700.000 |



XII LEGISLATURA - DISEGNI DI LEGGE E RELAZIONI - DOCUMENTI

LISTA PROPOSTE VARIAZIONI DI BILANCIO IN ORDINE DI CAPITOLI PER IL 1992

| PROG. : CODICE | CAPITULO DESCRIZIONE | COMPETENZA | | CASSA | |
|----------------|--|--------------------|-------------------------------------|--------------------|-------------------------------------|
| | | Previsioni attuali | Variazioni in aumento : in bilancio | Previsioni attuali | Variazioni in aumento : in bilancio |
| 22 | 102064 Indennità e rimborso spese trasporto missioni estero | 2.500.000 | 2.500.000 | 2.500.000 | 2.500.000 |
| 23 | 102065 Indennità e rimborso spese trasporto missioni estero | 6.000.000 | 6.000.000 | 6.000.000 | 6.000.000 |
| 24 | 102065 Indennità spese trasporto pe missioni all estero (IF) | 6.000.000 | 6.000.000 | 6.000.000 | 6.000.000 |
| 25 | 102065 Indennità spese trasporto pe missioni all estero (IF) | 90.000.000 | 35.000.000 | 55.000.000 | 55.000.000 |
| 26 | 102060 Oneri previdenziali ed assistenziali a carico dell ente | 159.284.408 | 159.284.408 | 159.284.408 | 159.284.408 |
| 27 | 102060 Oneri previdenziali ed assistenziali a carico dell ente | 25.718.488 | 25.718.488 | 25.718.488 | 25.718.488 |
| 28 | 102064 Oneri previdenziali ed assistenziali Cert. | 37.457.854 | 37.457.854 | 10.000.000 | 47.457.854 |
| 29 | 102065 Oneri previdenziali ed assistenziali Cert. | 3.900.000 | 3.900.000 | 3.900.000 | 3.900.000 |
| 30 | 102100 Corsi per il personale e partecipazioni alle spese per corsi indetti da istituti ed amministrazioni varie | 3.600.000 | 3.600.000 | 3.600.000 | 3.600.000 |
| 31 | 102100 Corsi per il personale e partecipazioni alle spese per corsi indetti da istituti ed amministrazioni varie | 3.900.000 | 3.900.000 | 3.900.000 | 3.900.000 |
| 32 | 104020 Spese per acqua gas energia elettrica | 3.000.000 | 2.000.000 | 29.000.000 | 29.000.000 |
| 33 | 104020 Spese per acqua gas energia elettrica | 52.000.000 | 2.000.000 | 2.000.000 | 67.000.000 |
| 34 | 104025 Spese acqua gas energia elettrica (IF) | 4.000.000 | 4.000.000 | 4.000.000 | 4.000.000 |
| 35 | 104025 Spese acqua gas energia elettrica (IF) | 49.000.000 | 17.600.000 | 61.600.000 | 61.600.000 |
| 36 | 104030 Spese per il riscaldamento | 51.000.000 | 12.600.000 | 12.600.000 | 73.814.422 |
| 37 | 104030 Spese per il riscaldamento | 51.000.000 | 12.600.000 | 12.600.000 | 73.814.422 |



XII LEGISLATURA - DISEGNI DI LEGGE E RELAZIONI - DOCUMENTI

LISTA PROPOSTE VARIAZIONI DI BILANCIO IN ORDINE DI CAPITULO PER IL 1992

| PROG. / CODICE | DESCRIZIONE | COMPETENZA | | CASSA | | | |
|----------------|---|--------------------|---|------------------|--------------------|---|------------|
| | | Previsioni attuali | VARIAZIONI In aumento / In diminuzione | Somma risultanti | Previsioni attuali | VARIAZIONI In aumento / In diminuzione | |
| 38 | 104040 Canoni vari (polizia locali, vigilanza notturna, ecc. | 65.000.000 | 2.000.000 | 67.000.000 | -6.915.305 | 2.000.000 | 48.915.305 |
| 39 | 104040 Canoni vari (polizia locali, vigilanza notturna, ecc. | | | | | | |
| 40 | 104050 Premi di assicurazione contro rischi, incendio ed altri | 25.000.000 | 1.700.000 | 23.300.000 | | | |
| 41 | 104050 Premi di assicurazione contro rischi, incendio ed altri | | | | 25.000.000 | | 1.700.000 |
| 42 | 104060 Spese postali, telegrafiche, telefoniche, spedizio ni, svincoli, ecc. | 38.000.000 | 2.000.000 | 40.000.000 | | | |
| 43 | 104060 Spese postali, telegrafiche, telefoniche, spedizio ni, svincoli, ecc. | | | | 38.873.250 | 2.000.000 | 40.873.250 |
| 44 | 104064 Spese postali telefoniche e spedizioni CIM | 1.100.000 | 1.000.000 | 2.100.000 | | | |
| 45 | 104064 Spese postali telefoniche e spedizioni CIM | | | | 1.100.000 | 1.000.000 | 2.100.000 |
| 46 | 104065 spese postali telegrafiche (IF) | | 2.000.000 | 2.000.000 | | | |
| 47 | 104065 spese postali telegrafiche (IF) | | | | | 2.000.000 | 2.000.000 |
| 48 | 104070 Spese per l'acquisto di pubblicazioni di frequente consultazione e per uso ufficio | 2.500.000 | 2.400.000 | 1.100.000 | | | |
| 49 | 104070 Spese per l'acquisto di pubblicazioni di frequente consultazione e per uso ufficio | | | | 3.580.000 | 2.400.000 | 1.180.000 |
| 50 | 104080 Spese per stampa annuali, monografie, bollettini, e stralci, ecc. | 27.000.000 | 10.000.000 | 17.000.000 | | | |
| 51 | 104080 Spese per stampa annuali, monografie, bollettini, e stralci, ecc. | | | | 52.000.000 | | 10.000.000 |
| 52 | 104084 Spese stampa annuali, monografie, estratti Cert. | 500.000 | 500.000 | | | | |
| 53 | 104084 Spese stampa annuali, monografie, estratti Cert. | | | | 500.000 | | 500.000 |



XII LEGISLATURA - DISEGNI DI LEGGE E RELAZIONI - DOCUMENTI

LISTA PROPOSTE VARIAZIONI DI BILANCIO IN ORDINE DI CAPITOLI PER IL 1992


| PROG. / CODICE | DESCRIZIONE | CORPETENZA | | CASSA | |
|----------------|---|--------------------|--|--------------------|--|
| | | Previsioni attuali | Variazioni in aumento / in diminuzione | Previsioni attuali | Variazioni in aumento / in diminuzione |
| 54 | 104090 Spese per l'acquisto di materiale di consumo economico | 20.500.000 | 500.000 | 20.500.000 | 500.000 |
| 55 | 104090 Spese per l'acquisto di materiale di consumo economico | | | 20.781.410 | 20.781.410 |
| 54 | 104100 Spese per l'acquisto di materiale di consumo di carattere tecnico | 100.000.000 | 25.000.000 | 75.000.000 | |
| 57 | 104100 Spese per l'acquisto di materiale di consumo di carattere tecnico | | | 192.256.205 | 25.000.000 |
| 58 | 104104 Spese acquisto materiale consumo tecnico Cert. | 12.000.000 | 5.915.588 | 7.084.412 | |
| 59 | 104104 Spese acquisto materiale consumo tecnico Cert. | | | 12.132.665 | 4.915.588 |
| 60 | 104105 Spese di facile consumo di carattere tecnico (TF) | 11.000.000 | 9.000.000 | 20.000.000 | |
| 61 | 104105 Spese di facile consumo di carattere tecnico (TF) | | | 11.427.805 | 9.000.000 |
| 62 | 104110 Spese di esercizio, manutenzione, riparazione e noleggio di automezzi, macchine agricole, ecc. | 51.000.000 | 7.000.000 | 46.000.000 | |
| 63 | 104110 Spese di esercizio, manutenzione, riparazione e noleggio di automezzi, macchine agricole, ecc. | | | 52.551.585 | 7.000.000 |
| 64 | 104120 Manutenzione e riparazione mobili, macchine d'ufficio, attrezzature tecnica, calcolatori elettronici | 25.772.562 | 2.000.000 | 23.772.562 | |
| 65 | 104120 Manutenzione e riparazione mobili, macchine d'ufficio, attrezzature tecnica, calcolatori elettronici | | | 27.851.152 | 2.000.000 |
| 66 | 104125 Manutenzione e riparazione mobili e macchine d'ufficio (TF) | 3.000.000 | 3.000.000 | 6.000.000 | |
| 67 | 104125 Manutenzione e riparazione mobili e macchine d'ufficio (TF) | | | 3.000.000 | 3.000.000 |
| 68 | 104130 Manutenzione, riparazione ed adattamento locali e relativi impianti | 53.500.000 | 11.000.000 | 44.500.000 | |
| 69 | 104130 Manutenzione, riparazione ed adattamento locali e relativi impianti | | | 58.106.625 | 11.000.000 |



XII LEGISLATURA - DISEGNI DI LEGGE E RELAZIONI - DOCUMENTI

LISTA PROPOSTE VARIAZIONI DI BILANCIO IN ORDINE DI CAPITOLO PER IL 1992

| P.06. : CODICE | DESCRIZIONE | COMPETENZA | | CASSA | |
|----------------|---|--------------------|--|--------------------|--|
| | | Previsioni attuali | VARIAZIONI In aumento : In diminuz. | Previsioni attuali | VARIAZIONI In aumento : In diminuz. |
| 70 | 104134 Manutenzione riparazione adattamento locali e impianti Cert. | 2.000.000 | 2.000.000 | 4.000.000 | 2.000.000 |
| 71 | 104134 Manutenzione riparazione adattamento locali e impianti Cert. | | | 2.000.000 | 2.000.000 |
| 72 | 104135 Manutenzione riparazione e adattamento locali e impianti (IF) | 5.000.000 | 3.000.000 | 2.000.000 | |
| 73 | 104135 Manutenzione riparazione e adattamento locali e impianti (IF) | | | 5.000.000 | 3.000.000 |
| 74 | 104160 Spese ed indennizzi a terzi per ricerche di lavoro torio e di campagna | 1.500.000 | 1.500.000 | | |
| 75 | 104160 Spese ed indennizzi a terzi per ricerche di lavoro torio e di campagna | | | 1.500.000 | 1.500.000 |
| 76 | 104170 Spese per l'attività divulgativa, scambi culturali e iscrizioni a società scientifiche | 3.000.000 | 100.000 | 3.100.000 | |
| 77 | 104170 Spese per l'attività divulgativa, scambi culturali e iscrizioni a società scientifiche | | | 3.000.000 | 100.000 |
| 78 | 104180 Corrispettivi per prestazioni professionali e per incarichi speciali | 33.500.000 | 1.000.000 | 34.500.000 | |
| 79 | 104180 Corrispettivi per prestazioni professionali e per incarichi speciali | | | 31.566.240 | 27.566.240 |
| 80 | 104184 Corrispettivi prestazioni prof. e incarichi spec. Cert. | 500.000 | | 500.000 | |
| 81 | 104184 Corrispettivi prestazioni prof. e incarichi spec. Cert. | | | 500.000 | 500.000 |
| 82 | 104185 Corrispettivi prestazioni professionali (IF) | 30.000.000 | 12.000.000 | 18.000.000 | |
| 83 | 104185 Corrispettivi prestazioni professionali (IF) | | | 30.000.000 | 12.000.000 |
| 84 | 104200 Spese per accreditamenti sanitari, cure, ricoveri, protesi, ecc. | 3.000.000 | 1.000.000 | 6.000.000 | |
| 85 | 104200 Spese per accreditamenti sanitari, cure, ricoveri, protesi, ecc. | | | 3.000.000 | 3.000.000 |



XII LEGISLATURA - DISEGNI DI LEGGE E RELAZIONI - DOCUMENTI

LISTA PROPOSTE VARIAZIONI DI BILANCIO IN ORDINE DI CAPITULO PER IL 1992

| PROG. / CODICE | DESCRIZIONE | COMPETENZA | | CASSA | |
|----------------|--|--------------------|--|--------------------|--|
| | | Previsioni attuali | Variazioni in aumento / In diminuzione | Previsioni attuali | Variazioni in aumento / In diminuzione |
| 86 | 194210 Spese per acquisto vestiario, divise, ecc. | 2.000.000 | 200.000 | 2.000.000 | 200.000 |
| 87 | 194210 Spese per acquisto vestiario, divise, ecc. | | | | 2.200.000 |
| 88 | 198010 Imposte, tasse e tributi vari | 30.000.000 | 22.500.000 | 30.000.000 | 22.500.000 |
| 89 | 198010 Imposte, tasse e tributi vari | | | 30.000.000 | 22.500.000 |
| 100 | 212010 Acquisto mobili, arredi, macchine d'ufficio, ecc. | 21.000.000 | 1.500.000 | 19.500.000 | |
| 101 | 212010 Acquisto mobili, arredi, macchine d'ufficio, ecc. | | | 21.000.000 | 1.500.000 |
| 92 | 212014 Acquisto mobili arredi macchine ufficio Cert. | 1.000.000 | 5.000.000 | 6.000.000 | |
| 93 | 212014 Acquisto mobili arredi macchine ufficio Cert. | | | 5.374.455 | 5.000.000 |
| 94 | 212020 Acquisto libri e pubblicazioni per la biblioteca | 17.670.000 | 8.500.000 | 26.170.000 | |
| 95 | 212020 Acquisto libri e pubblicazioni per la biblioteca | | | 21.198.000 | 8.500.000 |
| 96 | 212034 Acquisto macchine attrezzature tecnico scientifico Cert. | 23.682.340 | 17.678.878 | 41.361.218 | |
| 97 | 212034 Acquisto macchine attrezzature tecnico scientifico Cert. | | | 32.072.790 | 17.678.878 |
| 104 | 212070 Piprastino, trasformazione e manutenzione straordinaria impianti, attrezzi e macchinari | 61.000.000 | 11.000.000 | 72.000.000 | |
| 105 | 212070 Piprastino, trasformazione e manutenzione straordinaria impianti, attrezzi e macchinari | | | 124.715.149 | 11.000.000 |
| 98 | 421010 Rilevate erariali | 50.000.000 | 5.000.000 | 55.000.000 | |
| 99 | 421010 Rilevate erariali | | | 50.526.273 | 5.000.000 |



XII LEGISLATURA - DISEGNI DI LEGGE E RELAZIONI - DOCUMENTI

| RIEPILOGO VARIAZIONI DI BILANCIO | |
|----------------------------------|-------------|
| COMPETENZA | CASSA |
| MAGGIORI ENTRATE | 72.063.290 |
| MINORI SPESE | 154.815.588 |
| TOTALE VARIAZIONI POSITIVE | 226.878.878 |
| MINORI ENTRATE | |
| MAGGIORI SPESE | 226.878.878 |
| TOTALE VARIAZIONI NEGATIVE | 226.878.878 |

RELAZIONE DEL PRESIDENTE SULLE ULTIME VARIAZIONI AL BILANCIO DI PREVISIONE 1992

Si sottopongono all'esame del Consiglio le proposte di Variazioni di alcuni capitoli di spesa evanzate dal Direttore. Dette variazioni dettagliatamente esposte nell'allegato prospetto sono rese possibili da maggiori entrate per un complesso di L. 72.063.290 che unitamente a storni per L. 154.813.588 consentono un incremento di alcuni capitoli di spesa per complessive L. 226.878.878 che non presentano la necessaria disponibilità in rapporto alle spese che si prevede di dover sostenere.

Le maggiori entrate per L. 72.063.290 sono costituite da:

- L. 20.000.000 Contributo integrativo per il funzionamento e l'attività ordinaria di ricerca concesso dal MAF con D.M. 321/1571/92 in data 6/11/92;
- L. 37.063.290 Maggiori proventi derivanti dall'attività di certificazione;
- L. 5.000.000 Incremento per maggiori oneri fiscali, inseriti per lo stesso importo, in uscita, trattandosi di partite di giro.

Tra le uscite si può notare il notevole incremento del capitolo 1.01.01.0 relativo al pagamento dei compensi al Presidente dell'Istituto, data l'applicazione da darsi al D.P.C.M. del 5.5.92, che ha modificato l'indennità presidenziale, e del cap. 1.08.01.0 "Imposte e tasse" per la previsione del pagamento dell'ISI.

Infine si è proceduto ad apportare i dovuti incrementi alla gestione di cassa sia in entrata che in uscita come dettagliatamente descritto nel prospetto allegato.

F.T.C.

IL PRESIDENTE
(Prof. Giorgio Casini Ropa)

XII LEGISLATURA - DISEGNI DI LEGGE E RELAZIONI - DOCUMENTI

RELAZIONE DEL COLLEGIO DEI REVISORI DEI CONTI DELL'ISTITUTO
SPERIMENTALE PER LA MECCANIZZAZIONE AGRICOLA SULLE III'
VARIAZIONI AL BILANCIO DI PREVISIONE 1992

N. 124

Il giorno 20 novembre dell'anno millenovecentonovantadue alle ore 9.30 presso la sede dell' I.S.M.A. - Via della Pascolare , 16 - Monterotondo (RM) si è riunito il Collegio dei Revisori dei Conti nelle persone dei Sigg.ri:

| | |
|--------------------------|------------|
| Dr. Salvatore VENTORINO | Presidente |
| Dr.ssa Beatrice MAZZOTTI | Membro |

per procedere all'esame del terzo schema di variazioni al Bilancio Preventivo 1992 da sottoporre all'esame del Consiglio di Amministrazione.

Il Dr. Roberto Scacchi ha comunicato con fax del 20/11/92 che imprevedibili impegni di ufficio, sopravvenuti nella giornata del 19, non gli consentono di partecipare alla presente riunione.

Il Collegio ha preso visione della relazione del Presidente dell'I.S.M.A. sulle variazioni di Bilancio predette.

Ha quindi accertato che in entrata

- | | |
|---------------|---|
| L. 30.000.000 | sono stati inseriti nel cap. 2.03.01.0 per un contributo integrativo per il finanziamento che il M.A.F. ha concesso con D.M. 321/1574/92 del 6.11.92. |
| L. 37.063.290 | sono stati inseriti nel cap. 3.07.03.4 per maggiori proventi derivanti dall'attività di certificazione. |
| L. 5.000.000 | sono stati inseriti sia in entrata che in uscita per maggiori oneri fiscali. |

XII LEGISLATURA - DISEGNI DI LEGGE E RELAZIONI - DOCUMENTI

Le maggiori entrate per L. 72.000.290 unitamente a storni per L. 154.815.388 consentono un incremento di alcuni capitoli di spesa per complessive L. 226.878.878 come da richiesta del Direttore e da prospetto allegato.

Conseguentemente la gestione di cassa denuncia un aumento sia in entrata che in uscita di L. 72.000.290.



Il Collegio dei Revisori dei Conti in relazione a quanto esposto esprime parere favorevole alle variazioni su menzionate, ai sensi degli art.li 11 e 39 del D.P.R. 690/79.

Il presente verbale, letto confermato e sottoscritto viene chiuso alle ore 10.30

IL COLLEGIO DEI REVISORI DEI CONTI

Dr. Salvatore VENTORINO

Dr.ssa Beatrice MAZZOTTI

VERBALE N. 89

Verbale della seduta del Consiglio di Amministrazione dell'Istituto Sperimentale per la Meccanizzazione Agricola svoltosi il 27 novembre 1992.

L'anno millenovecentonovantadue, il giorno ventisette del mese di novembre alle ore 10.30 presso la sede dell'Istituto in Tor Mancina, Via della Pascolare 16 - Monterotondo - si è riunito il Consiglio di Amministrazione per discutere il seguente ordine del giorno:

1. Approvazione verbale della seduta precedente;
2. Comunicazioni del Presidente e del Direttore;
3. Ultime variazioni al Bilancio Preventivo 1992;
4. Approvazione Bilancio Preventivo 1993;
5. Autorizzazione ad assumere personale a tempo determinato per il 1993;
6. "Buoni d'impegno per la S.O.P. di Treviglio;
7. Varie ed eventuali.

Sono presenti i sigg.ri:

| | |
|---------------------------|----------------------|
| Casini Ropa Prof. Giorgio | Presidente |
| Santoro Ing. Giovanni | Direttore Incaricato |
| Minozzi Dr. Mario | Consigliere |
| Palestini Dr. Bernardo | " |
| Perrotti Dr.ssa Alba | " |
| D'Angelo Dr. Giovanni | " |

Assenti giustificati i Consiglieri Borgato p.a. Sergio e Manenti Dr. Giovanni.

E' intervenuto il Collegio dei Revisori dei Conti nella persona del Presidente Ventorino Dr. Salvatore e dei membri Mazzotti Dr.ssa Beatrice e Scacchi Dr. Roberto.

Esercita le funzioni di segretario la Dr.ssa De Chiara Speranza, Funzionario Amministrativo dell'Istituto.

Il Presidente fa notare che il Consiglio di Amministrazione è legalmente costituito e passa quindi alla trattazione dei punti all'Ordine del Giorno.

O M I S S I S

O M I S S I S

Punto 3) dell'O.d.G. "Ultime variazioni al Bilancio Preventivo 1992"

Il Presidente sottopone al Consiglio la proposta di variazioni e gli storni fra capitoli al Bilancio di Previsione 1992 come da prospetto allegato. Egli fa presente che sulla base del D.L. 19/11/92 n. 439, il Consiglio può adottare solo gli atti urgenti ed indifferibili e la delibera riguardante le proposte di variazione rientra appunto tra i provvedimenti urgenti ed indifferibili dato che non può essere rinviata, ai sensi dell'art. 11 del D.P.R. 696/79, oltre il 30/11/92.

Le variazioni sono dovute a maggiori entrate per complessive L. 72.063.290 che unitamente a storni per L. 154.815.588 consentono un incremento di alcuni capitoli di spesa per complessive L. 226.878.878 che non presentano la necessaria disponibilità in rapporto alle spese che si prevede di dover ancora sostenere.

Conseguentemente si è proceduto ad incrementare la situazione previsionale della gestione di cassa per gli importi indicati nel prospetto.

Il Presidente invita il Dr. Salvatore Ventorino, Presidente del Collegio dei Revisori dei Conti a leggere la relazione all'uopo predisposta che si conclude con il parere favorevole alle variazioni proposte.

Il Consiglio, udite le relazioni del Presidente e del collegio dei revisori dei Conti

delibera

di approvare le variazioni, gli storni fra capitoli e l'incremento della gestione di cassa al Bilancio di Previsione 1992, come dettagliatamente indicati nell'allegato prospetto.

Il Consiglio inoltre legge ed approva seduta stante la presente delibera e ne autorizza lo stralcio per l'invio al M.A.F. per la prescritta approvazione.

O M I S S I S

F.TO IL SEGRETARIO AMMINISTRATIVO
(Dr.ssa De Chiara Speranza)

F.TO IL PRESIDENTE
(Prof. Giorgio Casini Ropa)

XII LEGISLATURA - DISEGNI DI LEGGE E RELAZIONI - DOCUMENTI

**COMPONENTI CONSIGLIO DI AMMINISTRAZIONE
ANNO 1992**

| | |
|---------------------------------|----------------------|
| Prof. Giorgio Casini Ropa | Presidente |
| Ing. Giovanni Santoro | Direttore Incaricato |
| ** Dr. Gianfranco Loffredo | Consigliere |
| Dr. Giovanni Manenti | " |
| ** Dr.ssa Edvige Manzetti | " |
| Dr. Mario Minozzi | " |
| ** Dr. Giancarlo Palombo | " |
| ** Sig. Domenico Tedeschini | " |
| ** Sig. Carlo Pietro Zanzottera | " |
| * Dr. Sergio Borgato | " |
| * Dr. Giovanni D'Angelo | " |
| * Dr. Bernardo Palestini | " |
| * Dr.ssa Alba Perrotti | " |

- * Consiglieri d'Amministrazione fino al 28/11/92
- ** Consiglieri d'Amministrazione nominati con DM del 28/11/92

**COMPONENTI COLLEGIO REVISORI DEI CONTI
ANNO 1992**

| | |
|--------------------------|------------|
| Dr. Salvatore Ventorino | Presidente |
| ** Dr. Roberto Scacchi | Membro |
| Dr.ssa Beatrice Mazzotti | " |
| * Dr. Vincenzo Romano | " |

- * Deceduto in data 23/04/92
- ** Nominato con DM del 19/06/92 in sostituzione del Dr. Romano

XII LEGISLATURA - DISEGNI DI LEGGE E RELAZIONI - DOCUMENTI

PIANTA ORGANICA DELL'ISTITUTO SPERIMENTALE
PER LA MECCANIZZAZIONE AGRICOLA
(Situazione al 31/12/1992)

| QUALIFICA | N. POSTI ORGANICO | N. POSTI COPERTI |
|----------------------|-------------------|------------------|
| DIRETTORE | 1 | ---- |
| DIRETTORE S.O.P. | 1 | 1 |
| DIRETTORI S.O.C. | 4 | 3 |
| SPERIMENTATORI | 12 | 8 |
| FUNZIONARIO AMM.VO | 1 | 1 |
| FUNZIONARIO AGRARIO | 1 | 1 |
| COLLABORATORI AGRARI | 5 | 3 |
| COLLABORATORE AMM.VO | 1 | 1 |
| OPERATORI AMM.VI | 3 | 2 |
| OPERATORI TECNICI | 4 | 3 |
| AUSILIARI D'AMM.NE | 3 | 2 |
| AUTISTA | 1 | 1 |
| | ----- | ----- |
| TOTALE | 37 | 26 |

L'ONERE DEL PERSONALE E' A CARICO DEL BILANCIO DI PREVISIONE DEL MAF.

N.B.

lo sperimentatore dr. BISAGLIA CARLO dal 1° giugno 1992 si trova nel CIAD per volontariato civile ai sensi della legge n. 49/87 per la durata di anni 2.

Lo sperimentatore ing. NUCCITELLI GAETANO è stato comandato al M:A:E: dal 9 Ottobre 1992.

La sperimentatrice dr.ssa PASQUINI GRAZIELLA è stata trasferita allo Istituto di Patologia Vegetale di Roma dall'8/06/92.

Lo sperimentatore dr. CONTE LUIGI è stato trasferito all'Istituto di Frutticoltura di Roma dall'8/06/92.

Dal 1° Giugno 1992 la sig.na CIAMPAGLIA NADIA - addetta ai servizi ausiliari - è stata trasferita dall'Istituto Sperimentale per la Viticoltura sezione di Arezzo - all'Istituto Sperimentale per la Meccanizzazione Agricola di Monterotondo

XII LEGISLATURA - DISEGNI DI LEGGE E RELAZIONI - DOCUMENTI

Il Sig. BRAVI FRANCO - collaboratore agrario- dimissionario dal 2/07/92.

Il Sig. MANETTA MAURO - " " - " " 8/07/92.

La sig.ra GUREDDA GIANNA -Operatore amm.vo - " " 9/09/92.

La sig.na BERNARDINI MARA- addetta ai servizi ausiliari- è stata comandata dal MAF presso l'ISMA di Monterotondo dal 16 Giugno 1992.

Il Sig. MELCHIONNA ITALO - operatore tecnico - è stato trasferito all'Istituto Sperimentale per la Nutrizione delle Piante di Roma dal 10/12/92.

XII LEGISLATURA - DISEGNI DI LEGGE E RELAZIONI - DOCUMENTI

ELENCO NOMINATIVO SALARIATI AGRICOLI

ANNO 1992

PERSONALE A TEMPO INDETERMINATO

ROMA

| | |
|-------------------|-------------------------------|
| De Santis Antonio | Salariato specializzato Super |
| De Santis Eugenio | " " " |
| D'Arca Gerardo | " " " |
| Pace Pierino | Salariato specializzato |
| Patulli Felice | Guardiano notturno |

S.O.P. TREVIGLIO

| | |
|-------------------|-------------------------|
| Gatti Riccardo | Salariato specializzato |
| Antonioli Walter | " " |
| Carminati Ivan | " " |
| Valvassori Adolfo | " " da ottobre '92 |

PERSONALE A TEMPO DETERMINATO

ROMA

- 1) Bianco Claudio
- 2) Valerii Mirella
- 3) Bernardini Franco
- 4) Petrucci Norma
- 5) Ranieri Alessandra
- 6) Patrizi Alessandro
- 7) Monti Laura
- 8) Betto Monica
- 9) Antellini Carlo
- 10) Santangelo Mauro

S.O.P. TREVIGLIO

- 1) Gatti Paolo
- 2) Avila Cristoforo
- 3) Valenti Grazia
- 4) Rozzoni Gianluigi
- 5) Pandini Margherita

ISTITUTO SPERIMENTALE PER LA ZOOTECNIA

ESERCIZIO 1989

XII LEGISLATURA - DISEGNI DI LEGGE E RELAZIONI - DOCUMENTI

DELIBERA

27

Il Commissario dell'Istituto Sperimentale per la Zootecnia:

VISTO Il D.M. in data 16/7/1980;

VISTO Il D.P.R. del 23/11/1967, n. 1318;

VISTO il D.P.R. del 18/12/1979, n. 696;

VISTO il bilancio preventivo dell'esercizio 1989, deliberato dal Consiglio di Amministrazione nella seduta del 30/1/1989;

VISTE le variazioni di bilancio deliberate dal Consiglio di Amministrazione nelle sedute del 14/4/1989, 19/5/1989, 11/7/1989 e 24/11/1989;

VISTI gli elenchi dei residui attivi e passivi esistenti al 31/12/1989, compilati in modo da formare nel loro complesso la situazione richiesta dall'art. 39 del D.P.R. 18 dicembre 1979, n. 696;

CONSIDERATO che nella predetta situazione dei residui risultano le variazioni in aumento dei residui attivi per f.20.628.981, in diminuzione dei residui attivi per f.94.366.136, in aumento dei residui passivi per f.4.555.570, ed in diminuzione dei residui passivi per f.241.438.687,;

VISTO il bilancio consuntivo dell'Istituto Sperimentale per la Zootecnia riguardante l'esercizio 1989 e la relazione al bilancio consuntivo stesso;

VISTO il bilancio preventivo e quello consuntivo della Fondazione "E. BOMPARD" di Torino dell'esercizio 1989;

CONSIDERATA la necessità di deliberare il conto consuntivo consolidato per il 1989 a norma dell'art. 37 del già citato D.P.R. n. 696;

VISTO il verbale n. 247 e la relazione con la quale il Collegio dei Revisori esprime parere favorevole all'approvazione del Conto Consuntivo 1989;

SENTITO il parere del Direttore

DELIBERA

1°) di approvare, relativamente ai Titoli I, II e III delle uscite le economie realizzate per complessive f.3.372.462.310= (ivi compresa l'economia

XII LEGISLATURA - DISEGNI DI LEGGE E RELAZIONI - DOCUMENTI

di £.1.641.000.000= sul cap. 2.14.05.0) e le eccedenze di spese di £.30.791.188=;

2°) di approvare le variazioni dei residui attivi e passivi precedenti il 1989 nel ruolo seguente:

| | |
|--|---------------|
| - maggiori accertamenti nei residui attivi | £. 20.628.989 |
| - minori accertamenti dei residui attivi | " 94.366.136 |
| - aumento dei residui passivi | " 4.555.370 |
| - diminuzione dei residui passivi | " 241.438.687 |

3°) di approvare l'eliminazione dei residui attivi degli anni precedenti il 1987 per £.94.356.136= per i motivi indicati nell'elenco di cui all'allegato A e l'aumento dei residui passivi per £.4.555.370= elencati nell'allegato B, con l'avvertenza che entrambi gli allegati fanno parte integrante della presente delibera;

4°) di approvare il bilancio consuntivo dell'Istituto Sperimentale per la Zootecnia per l'esercizio 1989 nelle seguenti risultanze:

A - RENDICONTO FINANZIARIO

Entrate:

| | |
|---|--------------------------------|
| - Entrate derivanti da trasferimenti correnti | £. 5.973.011.950 |
| - Altre entrate | " 3.582.037.467 |
| - Entrate per alienazione di beni patrimoniali e riscossioni di crediti | " 3.500.655.573 |
| - Entrate derivanti da trasferimenti in C/capitale | " 669.613.930 |
| - Entrate aventi natura di partite di giro | " 6.358.732.156 |
| Totale delle entrate accertate | <u>£.20.084.051.076</u> |

USCITE:

| | |
|---|--------------------------------|
| - Spese correnti | £. 7.692.568.813 |
| - Spese in c/capitale | " 5.684.622.335 |
| - Estinzione mutui ed anticipazioni | " 85.985.003 |
| - Spese aventi natura per partite di giro | " 6.358.732.156 |
| Totale delle uscite impiegate | "19.821.908.307 |
| Avanzo finanziario dell'esercizio 1989 | " 262.142.769 |
| Totale a pareggio | <u>£.20.084.051.076</u> |

B - SITUAZIONE PATRIMONIALE

| | |
|--------------------------|--------------------------------|
| - Attività | £.23.172.096.318 |
| - Passività | " 11.491.523.377 |
| Patrimonio netto | <u>£.11.680.572.941</u> |
| - Conti d'ordine attivi | £. 6.095.207 |
| - Conti d'ordine passivi | £. 6.095.207 |

C - CONTO ECONOMICO

COMPONENTI ATTIVI

| | |
|--|--------------------------------|
| - Parte prima - Entrate finanziarie correnti | £. 9.555.049.417 |
| - Parte seconda - Componenti attivi non finanziari | " 2.296.392.618 |
| Totale elementi attivi | <u>£.11.851.442.035</u> |

XII LEGISLATURA - DISEGNI DI LEGGE E RELAZIONI - DOCUMENTI

COMPONENTI PASSIVI

| | | |
|---|--|-------------------------|
| - Parte prima - uscite finanziarie correnti | | £. 7.692.568.813 |
| - Parte seconda - componenti passivi non finanziari | | " 2.793.880.596 |
| Totale elementi passivi | | £.10.486.449.409 |
| Avanzo economico | | " 1.364.992.625 |
| Totale a pareggio | | <u>£.11.851.442.035</u> |

D - SITUAZIONE AMMINISTRATIVA

| | | |
|---|------------------|-----------------------|
| - Consistenza di cassa all'1/1/1989 | | £. 4.487.650.879 |
| - Riscossioni in c/competenza | £.16.077.396.350 | |
| - Riscossioni in c/residui | " 1.061.426.412 | + " 17.138.822.762 |
| - Pagamenti in c/competenza | £.17.268.906.512 | |
| - Pagamenti in c/residui | " 2.998.183.556 | - " 20.267.090.068 |
| Fondo di cassa al 31/12/1989 | | £. 1.359.383.573 |
| - Residui attivi della competenza | £. 4.006.654.726 | |
| - Residui attivi anni precedenti | " 1.035.423.430 | + " 5.042.078.156 |
| - Residui passivi di competenza | £. 2.553.001.795 | |
| - Residui passivi anni precedenti | " 1.881.044.523 | - " 4.434.046.318 |
| Avanzo di amministrazione | | £. 1.967.415.411 |
| Quota dell'avanzo vincolata alla riassegnazione della competenza dell'anno successivo | | - " 1.283.804.609 |
| Avanzo disponibile | | <u>£. 683.610.802</u> |

5°) di approvare il bilancio consuntivo della Fondazione "Emilia BOMPARD" per l'anno 1989 nelle seguenti risultanze:

A - RENDICONTO FINANZIARIO

| | | |
|-----------------------------|--|---------------------|
| <u>ENTRATE</u> | | |
| - Entrate correnti | | £. 2.823.646 |
| <u>USCITE</u> | | |
| - Uscite correnti | | " 1.254.226 |
| Avanzo finanziario del 1989 | | <u>£. 1.569.420</u> |

B - SITUAZIONE PATRIMONIALE

| | | |
|------------------|--|----------------------|
| Attività | | £. 104.111.075 |
| Passività | | " --- |
| Patrimonio netto | | <u>" 104.111.075</u> |

C - CONTO ECONOMICO

| | | |
|--|--|--------------|
| <u>Componenti attivi</u> | | |
| - Parte prima - Entrate finanziarie correnti | | £. 2.823.646 |

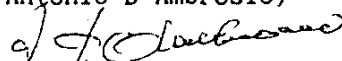
XII LEGISLATURA - DISEGNI DI LEGGE E RELAZIONI - DOCUMENTI

| | | |
|---|----|-----------------------|
| - Parte seconda - Componenti attivi non finanziari | " | --- |
| Totale elementi attivi | £. | <u>2.823.646</u> |
| <u>Componenti passivi</u> | | |
| - Parte prima - Uscite finanziarie correnti | £. | 1.365.774 |
| - Parte seconda - Componenti passivi non finanziari | " | --- |
| Totale elementi passivi | £. | 1.365.774 |
| Avanzo economico | " | 1.457.872 |
| Totale a pareggio | £. | <u>2.823.646</u> |
| D - SITUAZIONE AMMINISTRATIVA | | |
| - Consistenza di cassa al 1/1/1989 | £. | 9.653.203 |
| - Riscossioni in c/competenza £.2.823.646 | | |
| - Riscossioni in c/residui " --- + | " | 2.823.646 |
| - Pagamenti in c/competenza £.1.365.774 | | |
| - Pagamenti in c/residui " --- - | " | 1.365.774 |
| Consistenza di cassa al 31/12/1989 | £. | 11.111.075 |
| | | |
| - Residui attivi | £. | --- |
| - Residui passivi | " | --- |
| Avanzo di amministrazione al 31/12/89 | £. | <u>11.111.075</u> |
| 6°) di approvare il bilancio consuntivo consolidato per l'esercizio 1989 nelle seguenti risultanze: | | |
| A - RENDICONTO FINANZIARIO | | |
| <u>ENTRATE</u> | | |
| - Entrate derivanti da trasferimenti correnti | £. | 5.973.011.950 |
| - Altre entrate | " | 3.584.861.113 |
| - Entrate per alienazione di beni patrimoniali e riscossioni di crediti | " | 3.500.655.573 |
| - Entrate derivanti da trasferimenti in c/capitale | " | 669.613.930 |
| - Entrate per partite di giro | " | 6.358.732.156 |
| Totale delle entrate accertate | £. | <u>20.086.874.722</u> |
| <u>USCITE</u> | | |
| - Spese correnti | £. | 7.693.934.587 |
| - Spese in c/capitale | " | 5.684.622.335 |
| - Estinzione mutui ed anticipazioni | " | 85.985.003 |
| - Uscite per partite di giro | " | 6.358.732.156 |
| Totale delle uscite impegnate | £. | 19.823.274.081 |
| Avanzo finanziario consolidato | " | 203.600.641 |
| Totale a pareggio | £. | <u>20.086.874.722</u> |
| B - SITUAZIONE PATRIMONIALE | | |
| - ATTIVITÀ | | £.23.170.207.490 |

XII LEGISLATURA - DISEGNI DI LEGGE E RELAZIONI - DOCUMENTI

| | | | |
|---|---------------------------------------|----|-----------------------|
| - Passività | | " | <u>11.491.523.377</u> |
| | Patrimonio netto consolidato | £. | <u>11.784.684.016</u> |
| - Conti d'ordine attivi | | £. | 6.095.207 |
| - Conti d'ordine passivi | | £. | 6.095.207 |
| C - CONTO ECONOMICO | | | |
| <u>COMPONENTI ATTIVI</u> | | | |
| - Parte prima - Entrate finanziarie correnti | | £. | 9.557.873.063 |
| - Parte seconda - Componenti attivi non finanziari | | " | <u>2.296.392.618</u> |
| | Totale elementi attivi | £. | <u>11.854.265.681</u> |
| <u>COMPONENTI PASSIVI</u> | | | |
| - Parte prima - Uscite finanziarie correnti | | £. | 7.693.934.587 |
| - Parte seconda - Componenti passivi non finanziari | | " | <u>2.793.880.596</u> |
| | Totale elementi passivi | £. | 10.487.815.183 |
| | Avanzo economico | " | <u>1.366.450.498</u> |
| | Totale a pareggio | £. | <u>11.854.265.681</u> |
| D - SITUAZIONE AMMINISTRATIVA | | | |
| - Consistenza di cassa al 1/1/1989 | | " | 4.497.304.082 |
| - Riscossioni in c/competenza | £.16.080.219.996 | | |
| - Riscossioni in c/capitale | " <u>1.061.426.412</u> | + | " 17.141.646.408 |
| - Pagamenti c/competenza | £.17.270.272.286 | | |
| - Pagamenti c/residui | " <u>2.998.183.556</u> | - | " 20.268.455.842 |
| | | + | £. 1.370.494.648 |
| Fondo di cassa al 31/12/1989 | | | |
| - Residui attivi della competenza | £.4.006.654.726 | | |
| - Residui attivi anni precedenti | " <u>1.035.423.430</u> | + | £. 5.042.078.156 |
| - Residui passivi della competenza | £.2.553.001.795 | | |
| - Residui passivi anni precedenti | " <u>1.881.044.523</u> | - | " 4.434.046.318 |
| | Avanzo di amministrazione al 31/12/89 | + | £. 1.978.526.486 |
| Quota parte dell'avanzo vincolato alla riassegnazione nella competenza dell'esercizio successivo per pro- grammi speciali | | | |
| | | - | £. 1.283.804.609 |
| | Avanzo amministrativo disponibile | £. | <u>694.721.877</u> |

Roma, li 24/9/89

IL COMMISSARIO GOVERNATIVO
(Dott. Antonio D'Ambrosio)

XII LEGISLATURA - DISEGNI DI LEGGE E RELAZIONI - DOCUMENTI

Allegato A alla delibera n. 27

Elenco dei residui attivi eliminati o ridotti nel 1989

- Cap. 7.22.09.0 = Galeano - Foggia - anticipo convegno ASPA
partita iscritta nel 1981 - Si annulla il
residuo poichè l'importo stesso sarebbe do-
vuto essere posto a suo tempo a carico del-
l'apposito capitolo 1.02.10.0 £. 353.200
- Cap. 7.22.09.0 = Diversi - Foggia - anticipo per missioni -
si annulla la partita (iscritta nel 1981)
poichè a suo tempo la Sede dell'Istituto non
pose a carico dell'apposito cap. 1.02.05.0
la spesa £. 2.783.865
- Cap. 7.22.09.0 = Diversi - Foggia - anticipo per missioni -
si annulla la partita (iscritta nel 1982),
poichè l'importo che fu contabilizzato dalla
Sede nel 1984, fu erroneamente incassato dal-
la Sezione di Foggia nel 1984 in comp. sul
cap. 3.09.01.0 (rev. n. 41) £. 2.986.694
- Cap. 3.09.01.0 = Diversi - Foggia - recupero missioni - si an-
nulla la partita (iscritta nel 1983), perchè
è il duplicato del residuo del cap. 7.22.08.0
del 1980 di £.475.830= £. 476.030
- Cap. 2.06.01.9 = C.E.E. - Sede - contributo, convenz. 6315
(partita iscritta nel 1986). Si annulla il
residuo poichè il programma della convenz.
6315 si è concluso con una minore spesa £. 12.532.000
- Cap. 3.07.01.1 = Fed. Ital. Consorzi Agrari - Foggia - Vendi-
ta grano duro (partita del 1986) Il residuo

XII LEGISLATURA - DISEGNI DI LEGGE E RELAZIONI - DOCUMENTI

| | | | |
|-----------------------|--|----|------------|
| | rappresentava il conguaglio che si calcolava ricevere oltre la somma già incassata dalla Sezione di Foggia per il conferimento del grano duro prodotto nel 1986 al Consorzio Agrario, calcolo purtroppo, rivelatosi erroneo, e, pertanto si annulla la partita | £. | 5.022.000 |
| <u>Cap. 7.22.09.0</u> | = Diversi - Sede - Partite in c/sospeso - si annulla la partita (iscritta nel 1986), perchè riscosse negli esercizi decorsi in conto competenza | £. | 360.000 |
| <u>Cap. 2.06.01.9</u> | = C.E.E. - Sede - Contributo convenz. 6315 - (partita iscritta nel 1987) - si annulla il residuo per lo stesso motivo del precedente residuo sullo stesso capitolo 2.06.01.9 | £. | 53.800.000 |
| <u>Cap. 2.06.01.C</u> | = C.N.R. - Tor Mancina - contributo. Partita iscritta nel 1987 che fu incassata nel 1988 ed erroneamente contabilizzata in competen. | £. | 8.000.000 |
| <u>Cap. 7.22.02.0</u> | = Diversi - Foggia - ritenute previdenziali ed assistenziali - partita iscritta nel 1987, che si annulla, in quanto il residuo passivo sull'antitetico cap. 4.21.02 del 1987 ha subito la riduzione del medesimo importo | £. | 229.877 |
| <u>Cap. 7.22.08</u> | = Dottori DELL'AQUILA e TAIBI - Foggia - anticipo per Congresso ASPA - partita iscritta nel 1987, che si annulla per il contemporaneo annullamento di partita passiva di pari importo sul cap.1. 02.10.0, a favore dei predetti Dottori | £. | 305.500 |
| <u>Cap. 2.06.01.9</u> | = C.E.E. - Sede - Contributo programma 6315 (partita iscritta nel 1988) si riduce il residuo esistente di £.5.876.511=, portandolo ad una rimanenza di £.38.223.489=, corrispon | | |

XII LEGISLATURA - DISEGNI DI LEGGE E RELAZIONI - DOCUMENTI

| | | | |
|-----------------------|--|----|------------|
| | dente al saldo dovuto dalla C.E.E. a rendi- | | |
| | conto presentato | £. | 5.876.511 |
| <u>Cap. 3.07.01.1</u> | = Centrale del latte di Roma - Tor Mancina - fornitura latte partita 1988 che si riduce per arrotondamento | £. | 1 |
| <u>Cap. 3.08.02.0</u> | = B.N.A. - Torino - interesse su libretto - partita 1988 che si riduce per minori inte- ressi realizzati | £. | 10.650 |
| <u>Cap. 3.09.01.1</u> | = Consorzio Agrario Provinciale Modena (Becca- stecca) - premio su conferimento prodotti - partita 1988, che si riduce per minor premio ricevuto | £. | 95.208 |
| <u>Cap. 3.09.01.1</u> | = Diversi - Torino - Rimborso spese riscalda- mento - Partita 1988 che si riduce per arro- tondamento | £. | 200 |
| <u>Cap. 3.10.01.1</u> | = Sezione Torino - Arrotondamento IRPEF - Par- tita 1988 che si annulla trattandosi di lie- ve arrotondamento | £. | 300 |
| <u>Cap. 5.16.01.0</u> | = Regione Piemonte - Sede - Contributo - Parti- ta 1988 che si riduce per minor contributo ricevuto | £. | 4.500 |
| <u>Cap. 7.22.01.0</u> | = Diversi - Cremona - Ritenura d'acconto su onorari professionisti - Partita 1988 che si annulla perchè l'onorario è stato pagato dal la Sede, che ha provveduto ad effettuare la ritenuta d'acconto | £. | 1.530.000 |
| <u>Cap. 7.22.07.0</u> | = Istituto Sperimentale Zootechnia - Potenza - Anticipazione partita 1988 che si annulla per arrotondamento | £. | 100 |
| | Totale | £. | 94.366.136 |
| | | | ===== |

XII LEGISLATURA - DISEGNI DI LEGGE E RELAZIONI - DOCUMENTI

Allegato B alla delibera n. 27

Elenco degli aumenti dei residui passivi effettuati nel 1989

| | | | |
|-----------------------|---|----|-----------|
| <u>Cap. 2.12.03.0</u> | = Lombardi - Sede - Stazione meteorologica partita del 1986 | f. | 52.814 |
| <u>Cap. 2.11.05.0</u> | = Diversi - Sede - Sistemazione fienile Mode- na - partita del 1987 | f. | 8.130 |
| <u>cap. 1.01.05.0</u> | = SAVINO, LOPEZ, ROMAGNOLI - Sede - partita del 1988 così come tutte le successive | f. | 269.400 |
| <u>Cap. 1.02.03.0</u> | = Aguzzi - Torino - Straordinario dicembre 88 | f. | 21.665 |
| <u>Cap. 1.02.04.0</u> | = Diversi - Torino - Straordinario salariati | f. | 72.974 |
| <u>Cap. 1.02.05.0</u> | = Diversi - Torino - Parcelle di missioni | f. | 26.720 |
| <u>Cap. 1.02.08.1</u> | = SCAU - Cremona - Oneri previdenziali | f. | 456.009 |
| <u>Cap. 1.02.08.1</u> | = Enti vari - Tor Mancina - oneri previden.li | f. | 89.022 |
| <u>Cap. 1.04.03.1</u> | = Tercom - Torino - Gasolio da riscaldamento | f. | 63.440 |
| <u>Cap. 1.04.06.1</u> | = Aguzzi - Torino - Rimb. spese chilometriche | f. | 10.250 |
| <u>Cap. 1.04.09.0</u> | = Orsini - Sede - Rilegatura volumi | f. | 8.350 |
| <u>Cap. 1.04.10.0</u> | = Bar Diamond - Sede - Buono n. 164 | f. | 39.056 |
| <u>Cap. 1.04.10.0</u> | = Bertero - Torino - Acquisto materiale vario | f. | 32.000 |
| <u>Cap. 1.04.10.0</u> | = Sildamin - Torino - Acq. mangime conigli | f. | 56.498 |
| <u>Cap. 1.04.10.1</u> | = Cap. - Torino - Acquisto mangimi | f. | 99.399 |
| <u>Cap. 1.04.10.F</u> | = Fass Electric - Sede - Mater. laboratorio | f. | 7.140 |
| <u>Cap. 1.04.11.1</u> | = Allocco - Torino - Materiale vario | f. | 148.505 |
| <u>Cap. 1.04.11.1</u> | = G.S. Elettrica - Torino - Riparazioni | f. | 138.000 |
| <u>Cap. 1.04.11.1</u> | = Agrichem - Torino - Mater. per mungitrice | f. | 2.251 |
| <u>Cap. 1.04.12.0</u> | = Mettler - Sede - Riparazione bilancia | f. | 96.985 |
| <u>Cap. 1.04.12.0</u> | = Ergosystemi - Sede - Riparazione fotocopia- trice | f. | 8.330 |
| | a riportare | f. | 1.666.938 |

XII LEGISLATURA - DISEGNI DI LEGGE E RELAZIONI - DOCUMENTI

| | | | |
|-----------------------|--|----|-----------|
| | riporto | £. | 1.666.938 |
| <u>Cap. 1.04.13.1</u> | = Bono - Torino - Lavori vari | £. | 139.706 |
| <u>Cap. 1.08.01.0</u> | = Coop.Prod.Latte - Cremona - Tassa prelievo | f. | 1 |
| <u>Cap. 2.11.05.0</u> | = Catola - Sede - Parte lavoro centrale ter- mica-Tor Mancina | £. | 31.991 |
| <u>Cap. 2.12.01.0</u> | = Sticel - Sede - Fornitura n. 7 telefax | £. | 190.400 |
| <u>Cap. 2.12.02.0</u> | = Diversi - Sede - Abbonamenti riviste ital. | £. | 92.400 |
| <u>Cap. 2.12.03.0</u> | = CIZ - Sede - Contenitore criologico | £. | 20 |
| <u>Cap. 2.12.03.0</u> | = LEITZ - Sede - Apparecchio fotomicroscopio Tor Mancina | £. | 197.323 |
| <u>Cap. 2.12.04.0</u> | = CAP - Sede - 40 rastrelliere - Foggia | £. | 711 |
| <u>Cap. 2.12.04.0</u> | = MAIR - Sede - n. 1 rotoimballatrice - Tor Mancina | £. | 139.400 |
| <u>Cap. 2.12.04.0</u> | = CAP - Sede - Carro trinciamiscelatore | £. | 177.000 |
| <u>Cap. 2.12.05.0</u> | = Tornani E. - Sede - Acq. autocarro - Foggia | £. | 918.680 |
| <u>Cap. 2.12.05.0</u> | = Orecchia e Saevarda - Sede - Acquisto FIAT Tipo - Torino | £. | 300.000 |
| <u>Cap. 1.04.18.0</u> | = GIODA - Torino - Pratica prev. le incendi | £. | 660.800 |
| | Totale | £. | 4.555.370 |
| | | | ===== |

XII LEGISLATURA - DISEGNI DI LEGGE E RELAZIONI - DOCUMENTI

VERBALE N. 247

Il giorno 19 settembre 1990 si è riunito il Collegio dei Revisori dei Conti nelle persone del Dott. Vincenzo AMBROSIO, Presidente; Dott. Giovanni LO PIPARO e Dott. Luciano TINI, componenti.

I revisori hanno preso in esame il Conto Consuntivo dell'anno 1989 e le prime variazioni al bilancio 1990 dell'Istituto Sperimentale per la Zootecnia.

Per quanto concerne le prime variazioni di bilancio il Collegio ritiene opportuno che i documenti presentati vengano integrati acquisendo anche i contributi concessi nel mese di luglio dal M.A.F., sia come integrazione di funzionamento, sia come programmi straordinari. Tutto ciò al fine di consentire l'avvio di variazioni più corrispondenti alla realtà.

Il Collegio ritiene altresì opportuno che la nuova stesura della relazione di accompagnamento faccia riferimento alla situazione delle entrate delle aziende agrarie ed alle spese per stipendi e salari al personale dipendente. Ciò in linea con quanto espresso dalla stesso Collegio nella relazione al bilancio di previsione 1990.

Per quanto attiene al consuntivo 1989 il Collegio ha redatto la seguente relazione: Relazione del Collegio dei Revisori dei Conti nell'I.S.Z. per l'anno 1989.

Il Conto Consuntivo 1989 presenta i seguenti risultati nella gestione di competenza, cassa e residui e risulta corredato dalla prescritta relazione illustrativa, del conto economico e della situazione patrimoniale:

GESTIONE DI COMPETENZA

| | |
|--------------------------------------|------------------------|
| Entrate: Correnti Titoli I, II e III | £. 9.555.049.417 |
| C/Capitale Titoli IV e V | " 4.170.269.503 |
| Accensione prestiti Titolo VI | " ---- |
| Partite di giro Titolo VII | " <u>6.358.732.156</u> |
| | £.20.084.051.076 |
| USCITE: Correnti Titolo I | £. 7.692.568.813 |
| C/Capitale Titolo II | " 5.684.622.335 |
| Estinzione mutui Titolo III | " 85.985.003 |
| Partite di giro Titolo V | " <u>6.358.732.156</u> |
| | £.19.821.908.307 |
| Avanzo finanziario di competenza | £. 262.142.769 |

XII LEGISLATURA - DISEGNI DI LEGGE E RELAZIONI - DOCUMENTI

L'Avanzo di amministrazione che alla fine del 1988 ammontava a £.1.542.126.480, tenuto conto dell'indicato avanzo finanziario di pura competenza di £.262.142.769= e delle variazioni intervenute nei residui attivi degli anni precedenti (+ £.20.628.981- £.94.366.136), e nei residui passivi degli anni precedenti (+ £.241.438.687- £.4.555.320) alla fine dell'anno 1989 calcolato in £.1.967.415.411= Di siffatto risultato amministrativo ne è data diminuzione nell'apposito allegato avuto in esame.

Giova comunque evidenziare che, in tale avanzo sono comprese le somme afferenti i programmi speciali finalizzati pluriennali, che, non impegnate nell'anno 1989 per £.1.283.804.609= sono state fatte affluire in detto avanzo con vincolo specifico, per la riassegnazione, ai rispettivi capitoli del bilancio di competenza del 1990, tali somme sono esattamente individuate nell'apposito allegato alla relazione illustrativa commissariale.

Pertanto l'avanzo effettivamente disponibile si riduce a £.683.610.802=.

Il Collegio rileva che taluni capitoli presentano eccedenze di impegno sulle previsioni definitive e, invita gli organi responsabili dell'Ente alla necessaria regolarizzazione.

Quanto alla gestione dei fondi acquisiti a vario titolo dall'Istituto ed impegnati per il raggiungimento dei propri fini istituzionali, si rinvia alla relazione allegata al Conto.

Comunque, riassuntivamente, i revisori pongono in evidenza:

- A) che le entrate correnti (Titoli I, II e III) inizialmente previste in £.7.046.157.210= sono state definitivamente assestate in £.9.434.875.780= ed accertate in £.9.555.049.417=.

Dette entrate sono costituite dai contributi erogati dal M.A.F. per £.5.956.011.950= (funzionamento, programmi ordinari e straordinari), da altri Enti per £.17.000.000=, dai proventi derivanti dalla vendita dei beni, prodotti vari e prestazioni di servizio, ecc. per £.3.417.759.176=, e dai proventi patrimoniali per £.164.278.291=.

- B) che le entrate in c/capitale Titolo IV e V si riferiscono alla vendita di bestiame e alienazione e attrezzature varie e di immobilizzazione e trasferimenti.

In totale sono state accertate £.4.170.269.503=.

Nel prospetto relativo a tale parte del bilancio è indicato un'importo notevolmente più alto, in quanto, su istruzione ministeriale, sono

XII LEGISLATURA - DISEGNI DI LEGGE E RELAZIONI - DOCUMENTI

residui passivi provenienti dagli esercizio 1988 e precenti ammontano a £.5.116.111.396= e sono stati pagati in £.2.998.183.556=

Considerati i residui passivi dell'esercizio 1989 calcolati in £.5.116.11.396= i residui al 31/12/1989 ammontano a £.4.434.046.318= Anche per i residui passivi, nel corso dell'esercizio, si registrano variazioni in aumento per riaccertamenti per £.4.555.370= e variazioni in diminuzione per e eliminazione per £.241.438.687=. In proposito, si rammenta che gli annullamenti ed i riaccertamenti indicati nella relazione commissariale devono costituire oggetto di apposita delibera. In merito si rileva che l'elenco dei residui (contenuto nella relazione del Commissario al Conto Consuntivo in esame) riaccertati nel corso dell'esercizio 1989 evidenzia che in alcuni casi tale operazione si è resa necessaria per sanare errori di iscrizione o di omessa iscrizione nei conti consuntivi delle partite rimaste da pagare o da incassare al termine dei precedenti esercizi. Alla luce di quanto sopra, questo Collegio non può non invitare gli Organi responsabili affinché per l'avvenire vengano posti in essere tutti gli adempimenti contabili necessari ed i conseguenti controlli al fine di evitare il verificarsi di tali inconvenienti.

Il Fondo di cassa al 31/12/89 ammonta a £.1.359.383.573= e risulta essere depositato presso la Banca d'Italia, la B.N.A. e vari Istituti bancari con sedi nelle zone ove operano le Sezioni dello Istituto.

Il Conto Economico e la Situazione Patrimoniale risultano essere compilati in modo corretto.

I Revisori prendono atto che gli inventari sono ancora in corso di aggiornamento e che si prevede il definitivo aggiornamento entro il 1990.

Al Conto Generale dell'anno 1989 è anche allegato quello relativo alla "Fondazione BOMPARD" che reca accertamenti di entrate per £.2.823.646= ed impegni di spesa per £.1.365.774=.

Il Collegio, avuto riguardo per quanto sopra esposto esprime parere favorevole all'approvazione del Conto Consuntivo 1989 salve le osservazioni formulate.

XII LEGISLATURA - DISEGNI DI LEGGE E RELAZIONI - DOCUMENTISITUAZIONE AMMINISTRATIVA CONSOLIDATA al 31/12/1989

| | | |
|--|------------------------|---------------------------|
| Consistenza di cassa al 1/1/89 | | £. 4.497.304.032 |
| Riscossioni c/competenza | £.16.080.219.996 | |
| Riscossioni in c/residui | " <u>1.051.426.412</u> | |
| | | + " 17.141.646.408 |
| Pagamenti in c/competenza | £.17.270.272.236 | |
| Pagamenti in c/residui | " <u>2.998.183.556</u> | |
| | | - " <u>20.268.455.842</u> |
| Fondo di cassa al 31/12/89 | | + £. 1.370.494.548 |
| Residui attivi della competenza | £. 4.006.654.726 | |
| Residui attivi anni precedenti | " <u>1.035.423.430</u> | |
| | | + £. 5.042.078.156 |
| Residui passivi della competenza | £. 2.553.001.795 | |
| Residui passivi anni precedenti | " <u>1.331.044.523</u> | |
| | | - £. <u>4.434.046.318</u> |
| Avanzo di amministrazione al 31/12/89 | | + £. 1.978.526.436 |
| quota parte dell'avanzo vincolato alla riassegnazione nella competenza dell'esercizio successivo per program mi speciali | | - £. <u>1.283.804.609</u> |
| Avanzo amministrativo disponibile | | £. 694.721.377 |
| | | ===== |

XII LEGISLATURA - DISEGNI DI LEGGE E RELAZIONI - DOCUMENTI

Situazione Patrimoniale dell'Istituto
al 31/12/1989

| ATTIVITA' | CONSISTENZA | | DIFFERENZE | | PASSIVITA' | CONSISTENZA | | DIFFERENZE | |
|---|----------------|----------------|----------------|----------------|--|----------------|----------------|---------------|---------------|
| | al 1/1/1989 | al 31/12/1989 | IN PIU' | IN MEMO | | al 1/1/1989 | al 31/12/1989 | IN PIU' | IN MEMO |
| DISPONIBILITA' LIQUIDE | | | | | DEBITI DI TESORERIA | | | | |
| Cassa | 4.571.680.879 | 1.359.300.573 | 17.135.822.722 | 2.227.990.000 | - Anticipazioni del Tesoriere | | | | |
| RESIDUI ATTIVI | 2.170.500.997 | 5.021.072.156 | 4.007.235.767 | 1.115.793.549 | RESIDUI PASSIVI | 5.115.111.386 | 4.654.000.313 | 2.557.527.135 | 3.206.622.263 |
| CREDITI BANCARI E FINANZIARI | | | | | DEBITI BANCARI E FINANZIARI | | | | |
| - dep. cauzionali | 12.154.403 | 11.272.302 | 426.000 | 70.076 | - mutui passivi e prestiti | 1.074.027.144 | 1.720.000.000 | | 645.972.856 |
| - cred. soc. ass. curatrice per fondo indennità personale | 100.000.000 | 100.000.000 | 0 | 0 | FONDI ACCANTONATI | | | | |
| RIMANENZE ATTIVE D'ESERCIZIO | | | | | NETTO VARI | | | | |
| - scorta di magazzino | 704.406.978 | 750.137.855 | 45.730.877 | 45.730.877 | - Fondo liquidazione indennità anzianità personale | 1.920.000.000 | 2.131.000.000 | 210.000.000 | 0 |
| INVESTIMENTI MOBILIARI | | | | | POSTE RETTIFICATE | | | | |
| - fondi pubblici | 11.000.000 | 11.172.000 | 172.000 | 0 | VE. DELL'ATTIVO | | | | |
| IMMOBILI | | | | | - Fondo ammortamento macchine ed attrezzi | 2.721.028.041 | 2.721.028.041 | 0 | 0 |
| IMMOBILIZZAZIONI TECNICHE | | | | | Totale passività | 11.015.727.656 | 11.821.293.377 | 805.565.721 | 0 |
| - bestiame | 2.758.243.295 | 3.134.303.056 | 376.059.761 | 200.000.000 | Patrimonio netto | 10.315.900.315 | 11.015.577.544 | 699.677.229 | 0 |
| - mobili ed arredi | 501.357.435 | 751.232.327 | 249.874.892 | 200.700 | Totale a pareggio | 21.591.357.950 | 22.172.700.313 | 581.342.363 | 0 |
| - biblioteca | 270.411.123 | 313.632.471 | 46.221.348 | 0 | Conti d'ordine | | | | |
| - macchine ed att. di laboratorio | 563.982.127 | 1.153.774.025 | 589.791.898 | 0 | Tersi per valori depositati a cauzione | 5.021.537 | 5.021.537 | 0 | 0 |
| - macchine ed att. agricola | 3.338.500.000 | 3.275.933.224 | 66.566.776 | 0 | | | | | |
| Totale attività | 21.591.357.950 | 22.172.700.313 | 581.342.363 | 21.591.357.950 | IL DIRETTORE | | | | |
| Conti d'ordine | | | | | (Prof. P. Ambrosio) | | | | |
| Valori di terzi depositati a cauzione | 5.021.537 | 5.021.537 | 0 | 0 | IL COMMISSARIO GOVERNATIVO | | | | |
| | | | | | (Dott. Antonio D'Ambrosio) | | | | |



XII LEGISLATURA - DISEGNI DI LEGGE E RELAZIONI - DOCUMENTI

CONTO ECONOMICO CONSOLIDATO DELL'ISTITUTO SPERIMENTALE PER LA ZOOTECNIA

ESERCIZIO 1989

PARTE PRIMA

Entrate e spese finanziarie correnti

| | | | |
|---|------------------|--|-----------------|
| TITOLO II | | TITOLO I | |
| <u>Entrate derivanti da trasferimenti correnti</u> | | <u>Spese correnti</u> | |
| Categoria 3 ^a - Trasferimenti dello Stato | £. 5.956.011.950 | Categoria 1 ^a - Spese per gli organi dell'Ente | £. 43.039.465 |
| Categoria 4 ^a - Trasferimenti dalla Regioni | " 5.000.000 | Categoria 2 ^a - Oneri per il personale in attività di servizio | " 3.950.019.017 |
| Categoria 6 ^a - Trasferimenti da altri Enti | " 12.000.000 | Categoria 3 ^a - Oneri per il personale in quiescenza | 25.450.309 |
| TITOLO III | | Categoria 4 ^a - Spese per l'acquisto di beni di consumo e servizi | " 2.916.011.923 |
| <u>Altre entrate</u> | | Categoria 5 ^a - Spese per prestazioni istituzionali | ----- |
| Categoria 7 ^a - Entrate derivanti dalla vendita di beni e dalla prestazione di servizi | " 3.417.759.176 | Categoria 6 ^a - Trasferimenti passivi | " 6.000.000 |
| Categoria 3 ^a - Redditi e proventi patrimoniali | 124.321.579 | Categoria 7 ^a - Oneri finanziari | " 203.345.323 |
| Categoria 9 ^a - Poste correttive e compensative di spese correnti | " 42.534.243 | Categoria 8 ^a - Oneri tributari | " 342.391.365 |
| Categoria 10 ^a - Entrate non classificate | " 240.115 | Categoria 9 ^a - Poste correttive di entrate correnti | " 125.021.035 |
| Totale parte prima | | Categoria 10 ^a - Spese non classificabili | " 12.925.936 |
| £. 9.557.073.103 | | Totale parte prima | |
| | | £. 7.693.324.557 | |



IL DIRETTORE

(Prof. P. Vazzotti di Celso)

IL CAPOSSAIO GOVERNATIVO

(Dott. Antonio D'Ambrasio)

XII LEGISLATURA - DISEGNI DI LEGGE E RELAZIONI - DOCUMENTI

PARTI SECONDA

Componenti del bilancio a componenti finanziarie:

| | | | |
|---|----------------------|--|-------------------|
| A) Ricavi finanziari: | f. 512.223.222 | A) Spese di competenza impegnate in precedenti esercizi: Diminuzioni iniziali di prodotti | f. 764.496.973 |
| B) Produzione e movimenti interni: Prodotto in natura ottenuto con mezzi propri da capitale | " 765.383.333 | Cesti pluriennali | " 1.253.204.609 |
| C) Variazioni patrimoniali straordinarie: | " 20.623.531 | D) Svalutazione e deprezzamenti fondo di ammortamento e deprezzamento di attrezzature macchine e automezzi | " 435.430.753 |
| a) sopravvenienze attive | " 241.433.537 | G) Quota dell'esercizio per l'adeguamento del fondo indennità anzianità personale | " 210.000.000 |
| b) insussistenze passive | " 756.167.255 | H) Variazioni patrimoniali straordinarie: | |
| E) Spese impegnate di competenza di successiva esercizio: | f. 2.256.522.611 | a) sopravvenienze passive | " 4.555.370 |
| Totale parte seconda | f. 1.111.654.265.631 | b) insussistenze attive | " 55.592.350 |
| Totale generale | ===== | Totale parte seconda | f. 2.793.820.596 |
| | | Totale generale | f. 10.467.815.133 |
| | | Avanzo economico | f. 1.305.450.493 |
| | | Totale a pareggio | f. 11.654.265.631 |
| | | | ===== |



IL COMISSARIO GOVERNATIVO
(Dott. Antonio D'Ambrosio)

IL DIRETTORE
(Prof. P. Razzio di Celso)

XII LEGISLATURA - DISEGNI DI LEGGE E RELAZIONI - DOCUMENTI

I. S. Z. - Rendiconto Finanziario - ENTRATE

| Codice | DESCRIZIONE | PREVISIONI | | | | GESTIONE DI COMPLESSIVI | | | |
|--------|--|----------------------|----------------------|----------------------|----------------------|-------------------------|--------------------------|-------------------------|--------------|
| | | VARIANZE | | | | SOMME ACCERTATE | | | |
| | | Iniziali | In aumento (1-4) | In diminuzione (1-7) | Deficite (1+5-6) | Più | Meno da accertare (10-8) | Totale accertato (10+9) | In + (11-12) |
| | ENTRATE | | | | | | | | |
| | AVANZO DI AMMINISTRAZIONE PRESENTO AL 31/12/88 | | | | | | | | |
| | TITOLO I - ENTRATE CONTRIBUITE | | | | | | | | |
| | CATEGORIA I - Aliquote contributive a carico dei datori di lavoro ed occupati. | | | | | | | | |
| | CATEGORIA II - Quote di partecipazione degli esecuti all'onere di specifici servizi | | | | | | | | |
| | TOTALE TITOLO I | | | | | | | | |
| | TITOLO II - ENTRATE DERIVANTI | | | | | | | | |
| | IN TRASFERIMENTI CORRENTI | | | | | | | | |
| | CATEGORIA III - Trasferimenti da parte dello Stato | 3.286.428.210 | 3.693.523.000 | - | 5.911.951.210 | 3.639.026.210 | 2.316.986.720 | 5.956.012.930 | |
| | CATEGORIA IV - Trasferimenti da parte della Regione | | 5.000.000 | | 5.000.000 | | 5.000.000 | 5.000.000 | |
| | CATEGORIA V - Trasferimenti da parte di altri Enti del settore pubblico e privato | | 12.000.000 | | 12.000.000 | 12.000.000 | | 12.000.000 | |
| | TOTALE TITOLO II | 3.286.428.210 | 3.705.523.000 | | 5.923.951.210 | 3.651.026.210 | 2.321.986.720 | 5.973.011.930 | |

XII LEGISLATURA - DISEGNI DI LEGGE E RELAZIONI - DOCUMENTI

| SENZA ALLE PREVISIONI | GESTIONE DEI RESIDUI ATTIVI | | | | | GESTIONE DI CASSA | | | | | TOTALE dei residui attivi al termine dell'esercizio (9+15) | |
|--------------------------|----------------------------------|------------|---|-----------------------------|-----------------|-------------------|---------------|---------------|--|-----------------|--|--|
| | Residui attivi dell'esercizio | Riscossi | Riscossi da riacquiescere (16-17) | Totale accertati (14+15) | VARIAZIONI | | Previdoni | Riscossioni | DIFFERENZE RISPETTO ALLE PREVISIONI | | | |
| | | | | | In + (18-17) | In - (17-18) | | | In + (20-19) | In - (19-20) | | |
| 1 | 2 | 3 | 4 | 5 | 6 | 7 | 8 | 9 | 10 | 11 | 12 | |
| | | | | | | | | | | | | |
| | | | | | | | | | | | | |
| | | | | | | | | | | | | |
| | | | | | | | | | | | | |
| 89.939.200 | 269.501.251 | 11.958.160 | 161.942.921 | 209.501.231 | | | 6.144.451.110 | 3.650.583.610 | 1.000 | 2.493.868.110 | 8.114.929.561 | |
| | 11.142.800 | 39.641.800 | 16.135.000 | 14.142.800 | - | - | 16.142.000 | 29.641.800 | 800 | 17.125.000 | 14.185.000 | |
| | 2.68.102.000 | - | 181.893.659 | 181.893.659 | | 80.209.511 | 138.940.000 | 12.000.000 | - | 126.940.000 | 181.893.659 | |
| 33.939.260 | 113.346.081 | 14.116.360 | 351.961.310 | 393.151.510 | - | 30.209.511 | 6.350.133.140 | 3.692.201.110 | 1.800 | 3.654.933.110 | 3.673.948.000 | |

XII LEGISLATURA - DISEGNI DI LEGGE E RELAZIONI - DOCUMENTI

| SENZA ALTE PREVISIONI | GESTIONE DEI RESIDUI AL 31/12/1977 | | | | | | | | | | |
|--------------------------|------------------------------------|-------------|-------------------------------|--------------------------|--------------|--------------|---------------|---------------|-------------------------------------|---------------|---|
| | Residui all'inizio dell'esercizio | Riscosti | Rimasti da rimborsare (18-19) | Totale arretrati (18+19) | VARIAZIONI | | Previsioni | Riscosti | DIFFERENZE RISPETTO ALLE PREVISIONI | | TOTALE dei residui attivi al termine dell'esercizio (24+25) |
| | | | | | in + (18-17) | in - (19-18) | | | in + (20-19) | in - (18-20) | |
| 17 | 18 | 19 | 20 | 21 | 22 | 23 | 24 | 25 | 26 | 27 | 28 |
| | 930.250.712 | 694.741.169 | 255.726.013 | 935.142.472 | 20.231.181 | 50.32.001 | 3.265.500.910 | 3.356.223.281 | 20.922.373 | - | 10.164.16.261 |
| 835.000 | 35.291.510 | 2.020.145 | 15.119.965 | 35.651.420 | 291.501 | 10.650 | 125.362.918 | 143.291.120 | 21.658.406 | 9.730.264 | 16.114.819 |
| | 42.301.725 | 21.558.000 | 26.294.140 | 41.836.145 | - | 571.128 | 62.611.140 | 55.002.221 | 1.004.201 | 3.046.336 | 8.928.716 |
| 109.221 | 319 | 119 | - | 119 | - | 300 | 678.312 | 245.365 | - | 426.917 | 179 |
| 453.224 | 417.930.141 | 146.110.945 | 246.140.118 | 1.012.911.656 | 2.062.991 | 5.604.354 | 3.244.153.120 | 3.535.042.937 | 10.908.194 | 18.203.317 | 1.062.749.212 |
| | 9.827.040 | 6.143.800 | 3.683.240 | 9.827.840 | - | - | - | 6.143.800 | 6.143.800 | - | 3.683.040 |
| 135.000 | | | | | | | 135.500.000 | 1.716.000 | 1.666.000 | 135.150.000 | 135.000.000 |
| 1.641.406.131 | | | | | | | 5.841.402.000 | 3.358.921.513 | | 1.645.000.114 | 1.650.000.000 |
| 1.641.450.114 | 9.827.840 | 6.143.800 | 3.683.040 | 9.827.840 | - | - | 5.140.110.000 | 3.361.199.313 | 7.891.800 | 1.180.150.111 | 1.620.081.040 |
| 135.250 | 311.194.925 | 211.140.617 | 233.021.720 | 311.194.925 | - | - | 812.229.000 | 1.826.760.152 | - | 324.528.322 | 500.648.410 |
| 135.250 | 311.194.925 | 211.140.615 | 233.021.720 | 311.194.925 | - | - | 812.259.000 | 1.826.760.415 | - | 324.528.355 | 500.648.212 |

XII LEGISLATURA - DISEGNI DI LEGGE E RELAZIONI - DOCUMENTI

I. 3. 2. - Rendiconto Finanziario - ENTRATE

| Codice | Numero | CAPITOLO DESCRIZIONE | GESTIONE DI COMPLESSIVI | | | | | | | | | |
|--------|--------|---|-------------------------|---------------------|-------------------------|-----------------------------|---------------|---------------------------------|---------------------|---------------------------|--|--|
| | | | P R O V V I S I O N I | | | S O M M E A C C E R T A T E | | | D I F F E R E N Z E | | | |
| | | | Initiali | In aumento (1-4) | In diminuzione (4-1) | Definitive (4+5-6) | Riscosse | Rimaste da riscuotere (10-8) | | Totali accertati (8+9) | | |
| 1 | 2 | 3 | 4 | 5 | 6 | 7 | 8 | 9 | 10 | 11 | | |
| | | TITOLO I | | | | | | | | | | |
| | | ARTICOLO 101 - Trasferimenti del 2 Regione | | | | | | | | | | |
| | | ARTICOLO 102 - Trasferimenti da alla Enti del settore pubblico e privato. | | | | | | | | | | |
| | | TOTALE TITOLO I | 195.300.000 | 282.451.810 | - | 677.751.810 | 462.050.000 | 207.563.930 | 669.613.930 | - | | |
| | | TITOLO VI - PARTICOLARE DEL BIRO | | | | | | | | | | |
| | | ARTICOLO 101 - Entrate assenti. | | | | | | | | | | |
| | | matrimoni di partito di giro. | 4.318.179.600 | 133.500 | 6.080.000 | 4.322.833.100 | 5.186.911.114 | 514.814.962 | 6.358.732.156 | 2.035.626.217 | | |
| | | TOTALE TITOLO VI | 4.318.179.600 | 133.500 | 6.080.000 | 4.322.833.100 | 5.186.911.114 | 514.814.962 | 6.358.732.156 | 2.035.626.217 | | |

XII LEGISLATURA - DISEGNI DI LEGGE E RELAZIONI - DOCUMENTI

| T E N Z A ALLE PREVISIONI | G E S T I O N E D E I R E S I D U I A T T I V I | | | | | | G E S T I O N E D I C A S S A | | | | T O T A L E dei residui attivi al termine dell'esercizio (9+15) |
|------------------------------|---|-------------|-------------------------------------|-----------------------------|---------------------|-----------------|-------------------------------|---------------|--|-----------------|---|
| | Residui all'inizio dell'esercizio | Riscossi | Rimasti da riscuotere (18-19) | Totale accertati (14+15) | V A R I A Z I O N I | | Previsioni | Riscossioni | D I F F E R E N Z E R I S P E T T O A L L E P R E V I S I O N I | | |
| | | | | | In + (16-17) | In - (17-16) | | | In + (20-19) | In - (19-20) | |
| 1 | 2 | 3 | 4 | 5 | 6 | 7 | 8 | 9 | 10 | 11 | 12 |
| 3.131.820 | 311.894.925 | 24.940.645 | 293.084.280 | 311.894.925 | - | - | 311.359.000 | 186.860.645 | - | 385.578.355 | 500.648.210 |
| - | 53.963.000 | 55.641.750 | 20.930.150 | 93.918.500 | - | 4500 | 22.000.000 | 33.041.750 | 11.918.500 | 20.930.150 | 29.930.150 |
| - | 54.330.000 | - | 54.330.000 | 54.330.000 | - | - | 54.330.000 | - | - | 54.330.000 | 54.330.000 |
| 81.211.880 | 126.154.925 | 51.158.395 | 368.395.030 | 426.353.825 | - | 4500 | 403.734.000 | 59.808.395 | 11.918.500 | 160.909.105 | 575.928.900 |
| 33.124.191 | 262.318.651 | 239.216.281 | 116.892.932 | 254.169.921 | - | 8.268.736 | 4.321.053.500 | 6.026.894.433 | 1.704.751.733 | 56.016.100 | 98.101.811 |
| 55.124.191 | 263.216.651 | 239.216.281 | 116.892.932 | 254.169.921 | - | 8.268.736 | 4.331.053.500 | 6.026.894.433 | 1.704.751.733 | 56.016.100 | 98.101.811 |

XII LEGISLATURA - DISEGNI DI LEGGE E RELAZIONI - DOCUMENTI

I. S. Z - Rendiconto Finanziario - ENTRATE

| Codice | Numero | CAPITOLO DESCRIZIONE | PREVISIONI | | | | GESTIONE DI | | | COMP DIFFERENZE RISPETTO A |
|--------|--------|---|-----------------------|----------------------|-------------------------|-----------------------|-----------------------|--------------------------------|---------------------------|-------------------------------|
| | | | Iniziali | VARIAZIONI | | Esecutive (4+5-6) | SOMME ACCERTATE | | | |
| | | | | In aumento (7-8) | In diminuzione (9-1) | | Risorse | Rimane da rimborsare (10-8) | Totale accertato (8+9) | |
| 1 | 2 | 3 | 4 | 5 | 6 | 7 | 8 | 9 | 10 | |
| | | <u>RIEPILOGO DEI TITOLI DI ENTRATA</u> | | | | | | | | |
| TITOLO | I | ENTRATE CONTRIBUTIVE | - | - | - | - | - | - | - | - |
| TITOLO | II | ENTRATE DERIVANTI DA TRASFE- RIMENTI URBANI | 3.286.183.26 | 2.765.523.000 | - | 5.941.951.217 | 3.651.025.240 | 2.321.926.770 | 6.973.011.950 | - |
| TITOLO | III | ALTRE ENTRATE | 3.762.349.000 | 56.849.300 | 373.632.430 | 3.445.544.570 | 2.848.542.044 | 766.239.044 | 3.584.861.113 | 139.767.770 |
| TITOLO | IV | ENTRATE PER ALIENAZIONE DI BENI PATRIMONIALI E RISCOSSIONE DI CREDITI | 500.000.000 | 136.440.000 | - | 6.740.440.000 | 3.361.695.533 | 137.000.000 | 3.502.695.533 | 2.666.000 |
| TITOLO | V | ENTRATE DERIVANTI DA TRASFE- RIMENTI INCANTO CAPITALE | 195.300.000 | 182.451.810 | - | 677.751.810 | 402.050.000 | 207.263.930 | 669.615.930 | - |
| TITOLO | VI | ENTRATE QUANTI NATURA DI PARTITE DI GIRO | 4.239.379.600 | 133.500.000 | 6.080.000 | 4.378.933.600 | 6.786.917.744 | 541.841.962 | 6.358.738.156 | 2.086.626.247 |
| | | <u>TOTALE ENTRATE</u> | <u>26.866.856.810</u> | <u>3.032.122.620</u> | <u>3.79.768.430</u> | <u>29.568.520.660</u> | <u>26.080.249.916</u> | <u>4.006.654.726</u> | <u>30.086.874.722</u> | <u>2.226.060.017</u> |
| | | AVANZO DI AMMINISTRAZIONE ATTUALE | 600.000.000 | 951.779.683 | - | 1.551.779.683 | - | - | - | - |
| | | | <u>27.466.856.810</u> | <u>4.033.806.303</u> | <u>3.79.768.430</u> | <u>32.120.300.343</u> | <u>26.080.249.916</u> | <u>4.006.654.726</u> | <u>30.086.874.722</u> | <u>2.226.060.017</u> |

XII LEGISLATURA - DISEGNI DI LEGGE E RELAZIONI - DOCUMENTI

| Titolo | CAPITOLO DESCRIZIONE | GESTIONE DI COMPE | | | | | | | |
|--------|---|----------------------|----------------------|-------------------------|-----------------------|----------------------|-----------------------------|----------------------|---------------------------|
| | | PREVISIONI | | | SOMME IMPEGNATE | | | DIFFERENZE RISPETTO | |
| | | Iniziali | In aumento (1-4) | In diminuzione (4-7) | Definitive (8+5-6) | Pagate | Restate da pagare (10-8) | | Totale impegnato (8+9) |
| | USCITE | | | | | | | | |
| | TITOLO I Spese correnti | | | | | | | | |
| | CATEGORIA I - Spese per gli uffici ... dell'Ente | 38.300.000 | 10.500.000 | - | 48.800.000 | 43.500.140 | 368.725 | 43.669.465 | - |
| | CATEGORIA II - Oneri per le ... in attività di servizio | 4.014.341.000 | 3.444.526.000 | 1.342.000.000 | 4.254.866.500 | 3.347.095.324 | 609.523.143 | 3.956.619.047 | 238.247.453 |
| | CATEGORIA III - Oneri per le ... in gestione | 27.500.000 | - | - | 27.500.000 | 26.450.804 | - | 26.450.804 | - |
| | CATEGORIA IV - Spese per l'ad- ... di beni di consumo e di | 2.210.428.210 | 1.736.623.719 | 347.772.090 | 4.333.828.529 | 2.507.130.332 | 409.181.096 | 2.916.911.928 | 1.416.916.597 |
| | CATEGORIA V - Spese per | - | - | - | - | - | - | - | - |
| | CATEGORIA VI - Trasferimen- | - | 15.000.000 | - | 15.000.000 | 6.000.000 | - | 6.000.000 | - |
| | CATEGORIA VII - Oneri finan- | 268.098.240 | 560.166.000 | 4.000.000 | 267.658.456 | 255.240.324 | 805.450.505 | 2.633.450.229 | 54.054 |
| | CATEGORIA VIII - Oneri finan- | 135.530.000 | 2.183.335.560 | - | 373.915.560 | 339.797.159 | 2.594.206 | 342.391.365 | - |
| | CATEGORIA IX - Poste correnti | - | 126.411.380 | - | 126.411.380 | 105.778.666 | 19.842.370 | 125.621.036 | - |
| | CATEGORIA X - Spese ma- | 46.833.710 | 36.613.512 | 33.824.240 | 19.022.932 | 10.398.493 | 2.526.943 | 12.925.433 | - |
| | TOTALE TITOLO I | 7.427.441.210 | 2.690.666.923 | 566.800.380 | 9.351.307.753 | 6.641.843.549 | 1.052.091.038 | 7.693.934.587 | 20.303.058 |

XII LEGISLATURA - DISEGNI DI LEGGE E RELAZIONI - DOCUMENTI

| SENZA | | GESTIONE DEI RESIDUI PASSIVI | | | | | GESTIONE DI CASSA | | | | TOTALE dei residui passivi al termine dell'esercizio (9+13) | |
|-----------------|---------------|--------------------------------------|--------------|---------------------------------|--------------------------|-----------------|-------------------|---------------|-------------|--|---|-----------------|
| ALLE PREVISIONI | | Residuo all'inizio dell'esercizio | Pagati | Rimasti da pagare (18-14) | Totale pagati (14+15) | VARIAZIONI | | Previsioni | Pagamenti | DIFFERENZE RISPETTO ALLE PREVISIONI | | |
| In + (7-10) | | | | | | In + (18-13) | In - (13-16) | | | In + (20-19) | | In - (19-20) |
| 11 | 12 | 13 | 14 | 15 | 16 | 17 | 18 | 19 | 20 | 21 | 22 | |
| 3.150.535 | 5.022.000 | 1.349.400 | 310.000 | 5.389.400 | 269.400 | - | 53.820.000 | 22.780.440 | - | 6029.860 | 1.148.125 | |
| 32.406.291 | 731.321.431 | 553.631.668 | 163.555.969 | 717.187.637 | 666.390 | 14.860.184 | 1.130.995.844 | 3.900.821.192 | 29.194.381 | 559.462.133 | 1730.19.161 | |
| 1.441.191 | - | - | - | - | - | - | 27.500.000 | 26.450.809 | - | 1.049.191 | - | |
| 1.513.504.586 | 509.370.554 | 1.567.02.190 | 1.3.168.230 | 500.370.920 | 1510.710 | 10.530.644 | 3.409.572.165 | 2.964.633.132 | 93.658.294 | 623.597.340 | 452.419.276 | |
| | 52.150.000 | 29.000.000 | 33.150.000 | 52.750.000 | - | - | 52.150.000 | 29.000.000 | - | 23.150.000 | 23.150.000 | |
| 9.000.000 | - | - | - | - | - | - | 15.000.000 | 6.000.000 | - | 9.000.000 | - | |
| 11.342.420 | 14.077.203 | 13.136.613 | 6.400.585 | 19.077.203 | - | - | 212.519.200 | 263.727.442 | 703.047 | 9.554.462 | 11.640.070 | |
| 31.574.474 | 11.414.910 | 9.341.280 | - | 9.341.280 | - | 1.183.670 | 519.205.000 | 519.188.139 | 1.017.203 | 30.710.266 | 2.191.206 | |
| 550.344 | 1.366.214.169 | 3.145.53.510 | 18.908.199 | 1.364.514.669 | - | - | 552.636.000 | 473.331.476 | - | 99.294.843 | 44.724.249 | |
| 50.000.000 | - | 944.641 | - | 944.641 | - | - | 32.133.943 | 11.344.198 | 152.000 | 11.030.340 | 2.116.983 | |
| 1.631.676.224 | 1.752.244.220 | 1.470.589.209 | 3.142.76.963 | 1.821.516.402 | 2.146.500 | 21.174.543 | 9.245.550.550 | 8.052.233.008 | 130.355.850 | 1.313.512.711 | 2.169.211.981 | |

XII LEGISLATURA - DISEGNI DI LEGGE E RELAZIONI - DOCUMENTI

1.3.2. - RENDICONTO FINANZIARIO - SPESA

| Codice | Descrizione | CAPITOLO | | | | GESTIONE DI COMPE | | | |
|--------|--|---------------|---------------------|---------------------|-------------------------|-----------------------------|---------------|-----------------------------|-------------------------------------|
| | | DESCRIZIONE | P R E V I S I O N I | | | S O M M E I M P E G N A T E | | | D I F F E R E N Z E R I S P E T T O |
| | | | Iniziali | In aumento (7-8) | In diminuzione (8-7) | Definitive (4+5-6) | Pagate | Rimaste da pagare (10-8) | |
| | TITOLO II - Spese in conto capitale | | | | | | | | |
| | CATEGORIA XI - Acquisione beni d'uso durevole ed opere immobiliari | | 574.294.760 | | 574.294.760 | 9.468.415 | 564.826.345 | 574.294.760 | |
| | CATEGORIA XII - Acquisto di macchinari, attrezzature tecniche | 543.800.000 | 104.467.760 | 82.209.000 | 1.066.058.760 | 790.431.942 | 734.439.420 | 1.066.058.760 | |
| | CATEGORIA XIII - Partecipazioni e acquisto di azioni mobiliari | | 70.000 | | 70.000 | 392.630 | 70.000 | 504.150 | 1.024.14 |
| | CATEGORIA XIV - Concessioni di crediti ed anticipazioni | 5.000.000.000 | 1.000.000 | | 5.000.500.000 | 3.369.420.000 | | 3.369.420.000 | |
| | CATEGORIA XV - Inadembiti di avanzamenti e similari al passivo | 90.750.000 | 88.500.000 | | 179.250.000 | 178.936.374 | | 178.936.374 | |
| | TOTALE TITOLO II | 5.637.650.000 | 1.757.729.520 | 82.209.000 | 7.370.178.520 | 4.334.654.362 | 1.349.879.730 | 5.684.534.060 | 1.584.140 |
| | TITOLO III - Estinzione di mutui e anticipazioni | | | | | | | | |
| | CATEGORIA XVI - Rimborso di mutui | 85.986.000 | | | 85.986.000 | 84.108.953 | 1.876.050 | 85.985.003 | |
| | CATEGORIA XVII - Estinzione debiti diversi | | | | | | | | |
| | TOTALE TITOLO III | 85.986.000 | | | 85.986.000 | 84.108.953 | 1.876.050 | 85.985.003 | |

XII LEGISLATURA - DISEGNI DI LEGGE E RELAZIONI - DOCUMENTI

| TENUTA ALLE PREVISIONI | GESTIONE DEI RESIDUI PASSIVI | | | | | GESTIONE DI CASSA | | | | | TOTALE dei residui passivi al termine dell'esercizio (9+13) | |
|---------------------------|--------------------------------------|---------------|---------------------------------|--------------------------|-----------------|-------------------|---------------|---------------|--|-----------------|---|---------------|
| | Residui all'inizio dell'esercizio | Pagati | Rimasti da pagare (16-17) | Totale pagato (16+17) | VARIAZIONI | | Previsioni | Pagamenti | DIFFERENZE RISPETTO ALLE PREVISIONI | | | |
| | | | | | 16 + (16-13) | 17 - (13-16) | | | 16 + (20-19) | 17 - (19-20) | | |
| 11 | 12 | 13 | 14 | 15 | 16 | 17 | 18 | 19 | 20 | 21 | 22 | 23 |
| | 1.415.192,25 | 276.246.677 | 531.389.526 | 1.391.656.079 | 91111.903 | 2.356.228.243 | 1.325.219.500 | 325.435.414 | 1.935.432 | 701.578.168 | 1.415.192,25 | |
| | 1.111.111,11 | 205.474.830 | 263.621.113 | 724.503.303 | 2.003.847 | 21.412.246 | 2.103.630.745 | 1.312.412.771 | 228.036.402 | 918.651.616 | 989.512.113 | |
| | 3450.344 | 11184 | 3.819.060 | 3.950.844 | - | - | 3270.000 | 463.416 | - | 3126.584 | 3145.958 | |
| | 1.011.030.000 | 110.000.000 | 746.000.000 | 746.000.000 | - | - | 5116.000.000 | 3.359.220.000 | - | 2.387.180.000 | 746.000.000 | |
| | 315.626 | 11.081.811 | 11.081.811 | 11.081.811 | - | - | 2.503.31.910 | 2.506.18.251 | - | 3126.19 | - | |
| | 1.694.891.215 | 3.151.403.044 | 1.213.215.110 | 1.534.896.853 | 2.912.322.023 | 93.880.656 | 211.311.639 | 7.694.581.145 | 5.113.014.552 | 2.871.570.164 | 1.011.100.000 | 2.884.344.326 |
| | 411 | 1.644.434 | 1644.931 | 1.644.931 | - | - | 85.986.000 | 85.753.890 | - | 232.110 | 1.116.150 | |
| | 12.530.1000 | 6.265.200 | 6.265.200 | 12.530.1000 | - | - | - | 6.265.200 | 6.265.200 | - | 6.265.200 | |
| | 411 | 4.115.337 | 1.910.137 | 6.265.200 | 4.115.337 | - | 85.986.000 | 92.019.090 | 6.265.200 | 232.110 | 8.141.250 | |

XII LEGISLATURA - DISEGNI DI LEGGE E RELAZIONI - DOCUMENTI

L. S. Z. - Rendiconto Finanziario - SPESE

| Codice | CAPITOLO DESCRIZIONE | PREVISIONI | | | | GESTIONE DI COMPE | | | |
|------------|--------------------------------------|----------------|---------------------|-------------------------|-------------------------|-------------------|----------------------------|----------------------------|---------------------|
| | | Iniziali | VARIAZIONI | | | Pagate | SOMME IMPEGNATE | | Differenze rispetto |
| | | | In aumento (7-4) | In diminuzione (4-7) | Definitive (1-5 - 6) | | Rimane da pagare (10-8) | Totale impegnato (10-9) | |
| 1 | 2 | 3 | 4 | 5 | 6 | 8 | 9 | 11 | |
| | <u>TITOLO IV - Partite di giro</u> | | | | | | | | |
| | CATEGORIA XXI - Uscite aventi | | | | | | | | |
| | maturata di partite di giro | 4.318.119.600 | 133.500 | 6.080.000 | 4.318.833.100 | 6.209.665.112 | 2.119.066.734 | 6.358.732.156 | 2.039.636.247 |
| | TOTALE TITOLO IV | 4.318.119.600 | 133.500 | 6.080.000 | 4.318.833.100 | 6.209.665.112 | 2.119.066.734 | 6.358.732.156 | 2.039.636.247 |
| | <u>RIEPILOGO DEI TITOLI DI SPESA</u> | | | | | | | | |
| TITOLO I | I SPESE CORRENTI | 7.427.442.210 | 2.140.666.923 | 566.300.380 | 9.351.307.753 | 6.642.813.519 | 2.052.091.099 | 7.693.424.518 | 30.303.054 |
| TITOLO II | II SPESE IN CONTO CAPITALE | 563.465.000 | 1.157.732.520 | 22.209.000 | 7.340.715.520 | 4.324.654.362 | 1.319.461.918 | 5.624.622.335 | 369.451 |
| TITOLO III | III ESTINZIONE MUTUI E ANTICIPAZIONI | 85.986.000 | - | - | 85.986.000 | 84.408.913 | 184.000 | 80.935.000 | - |
| TITOLO IV | IV PARTITE DI GIRO | 4.318.119.600 | 133.500 | 6.080.000 | 4.318.833.100 | 6.209.665.112 | 2.119.066.734 | 6.358.732.156 | 2.039.636.247 |
| | | 16.466.856.810 | 3.431.969.943 | 595.089.380 | 20.493.916.133 | 17.270.232.236 | 3.553.002.795 | 19.823.234.031 | 2.115.411.235 |

XII LEGISLATURA - DISEGNI DI LEGGE E RELAZIONI - DOCUMENTI

| TENZA ALLE PREVISIONI | GESTIONE DEI RESIDUI PASSIVI | | | | | GESTIONE DI CASSA | | | | | TOTALE dei residui passivi al termine dell'esercizio (9+13) | |
|--------------------------|------------------------------|--------------------------------------|---------------|---------------------------------|--------------------------|-------------------|-----------------|---------------|---------------|--|---|-----------------|
| | In - (7-10) | Residui all'inizio dell'esercizio | Pagati | Rimasti da pagare (14-14) | Totale pagati (14+14) | VARIAZIONI | | Previsioni | Pagamenti | DIFFERENZE RISPETTO ALLE PREVISIONI | | |
| | | | | | | In + (16-17) | In - (13-16) | | | In + (20-19) | | In - (19-20) |
| 12 | 13 | 14 | 15 | 16 | 17 | 18 | 19 | 20 | 21 | 22 | 23 | |
| 38.727.411 | 197.198.563 | 166.188.770 | 29.755.587 | 189.244.897 | - | 8.544.266 | 1.165.253.500 | 6376.154.192 | 2.061.094.581 | 150.190.889 | 111.822.261 | |
| 38.727.411 | 197.198.563 | 166.188.770 | 29.755.587 | 189.244.897 | - | 8.544.266 | 1.165.253.500 | 6376.154.192 | 2.061.094.581 | 150.190.889 | 111.822.261 | |
| 1.078.616.224 | 1.752.244.620 | 1.110.589.159 | 211.126.943 | 1.732.646.102 | 2.446.600 | 27.174.578 | 9.295.950.950 | 8.052.233.008 | 1.202.654.300 | 1.313.913.972 | 1.329.211.993 | |
| 1.036.059.315 | 1.751.903.616 | 1.113.295.490 | 253.879.653 | 2.448.292.043 | 93.780.656 | 297.371.689 | 9.659.289.115 | 5.748.049.552 | 129.510.484 | 1.011.110.017 | 2.081.024.512 | |
| 491 | 14.115.334 | 1.910.434 | 6.265.200 | 14.175.334 | - | - | 85.986.000 | 92.019.090 | 6.265.200 | 232.140 | 9.141.250 | |
| 38.727.411 | 197.198.563 | 166.188.770 | 29.755.587 | 189.244.897 | - | 8.544.266 | 1.165.253.500 | 6376.154.192 | 2.061.094.581 | 150.190.889 | 111.822.261 | |
| 3.112.443.221 | 5.116.111.216 | 2.992.182.556 | 1.881.044.523 | 4.379.228.079 | 96.227.156 | 333.110.413 | 23.526.379.465 | 2.026.455.812 | 2.321.182.395 | 5.995.406.018 | 1.434.046.318 | |

ISTITUTO SPERIMENTALE PER LA ZOOTECNIA

R O M A

REGISTRO RESIDUI


Esercizio 1989

ATTIVI

IL DIRETTORE
(Prof. P. Mazzotti di Calce)



IL COMMISSARIO GOVERNATIVO
(dott. ANTONIO D'AMBROSIO)



XII LEGISLATURA - DISEGNI DI LEGGE E RELAZIONI - DOCUMENTI

| Numero | Data | Indirizzo | DESCRIZIONE | OGGETTO DEL CREDITO | Valore | | Autori per legge, decreti, decreti legge | In attuazione di legge, decreto, decreto legge | Numero timbri da timbrare art. 31 decreto 1089 |
|--------|----------|---------------------------|-------------|------------------------------|------------|--------|--|--|--|
| | | | | | Partic. | Totale | | | |
| 2 | 05/02/02 | MAF | | Contributo spese strutturali | 50.161.981 | | | | 50.161.981 |
| 7 | 22/05/06 | D. area Foggia | | Recupero annesso teatro | 115.835 | | | | 115.835 |
| 3 | 07/01/13 | Pica S. Tor. M. S. Angelo | | Recupero parte s.p. teatro | 5.140.200 | | | | 5.140.200 |
| 7 | 22/09/10 | INPS Roma | | Cessione Rebivie | 614.599 | | 353.200 | | 614.599 |
| 7 | 22/09/10 | G. S. Foggia | | Aut. per consegna ASFA | 553.200 | | 2.183.865 | | - |
| 7 | 22/09/10 | D. area Foggia | | Aut. capo per manutenzione | 3.151.664 | | | | - |
| 3 | 04/01/13 | Com. S. Angelo | | Com. S. Angelo | 6.144.900 | | | | 6.144.900 |
| 3 | 04/02/10 | Com. S. Angelo | | Com. S. Angelo | 2.349.220 | | | | 2.349.220 |
| 7 | 22/07/10 | D. area Foggia | | Aut. capo per manutenzione | 2.456.644 | | 898.694 | | 2.456.644 |
| 2 | 04/01/10 | Com. S. Angelo | | Contributo | 700.000 | | | | 700.000 |
| 3 | 08/01/10 | Com. S. Angelo | | Contributo | 4.915.000 | | | | 4.915.000 |
| 3 | 09/01/10 | D. area Foggia | | Contributo | 116.050 | | | | 116.050 |
| 5 | 15/01/10 | MAF S. Angelo | | Contributo | 3.518.495 | | | | 3.518.495 |
| 7 | 22/08/10 | INPS S. Angelo | | Contributo | 1.977.134 | | | | 1.977.134 |
| 7 | 22/09/10 | D. area Foggia | | Contributo | 66.000 | | | | 66.000 |
| 2 | 03/02/10 | MAF S. Angelo | | Contributo | 11.555.160 | | | 11.555.160 | - |
| 3 | 07/01/11 | Com. S. Angelo | | Contributo | 9.116.566 | | | | 9.116.566 |
| 3 | 07/01/11 | Com. S. Angelo | | Contributo | 35.561.422 | | | | 35.561.422 |
| 3 | 07/05/11 | Com. S. Angelo | | Contributo | 151.164 | | | | 151.164 |
| 3 | 07/05/11 | Com. S. Angelo | | Contributo | 5.618.220 | | | | 5.618.220 |
| 3 | 07/05/11 | Com. S. Angelo | | Contributo | 6.143.800 | | | | 6.143.800 |
| 3 | 08/01/11 | Com. S. Angelo | | Contributo | 11.822.515 | | | | 11.822.515 |
| 4 | 11/01/11 | Sec. P. S. Angelo | | Contributo | 531.500 | | | | 531.500 |
| 5 | 15/01/11 | MAF S. Angelo | | Contributo | 8.122.501 | | | | 8.122.501 |
| 7 | 22/08/10 | D. area Foggia | | Contributo | | | | | |
| 7 | 22/09/10 | D. area Foggia | | Contributo | | | | | |
| | | | | Contributo | 16.505.730 | | 6.594.181 | | 16.505.730 |
| | | | | Contributo | | | | | 11.822.260 |

XII LEGISLATURA - DISEGNI DI LEGGE E RELAZIONI - DOCUMENTI

| Esercizio | Titolo | Capitolo | Articolo | DEBITORE | OGGETTO DEL CREDITO | Somma accreditata al 31 dicembre 1985 | | Anziano per maggior accantonamento | Differenza per minor accantonamento | Numero registri in 84 | Somma totale al 31 dicembre 1984 | |
|-----------|--------|----------|----------|----------|-----------------------|--|---------------|--|---|-----------------------------|----------------------------------|--------|
| | | | | | | Particellari | Totale | | | | Particellari | Totale |
| | 2 | 06 | 01 | 9 | CEE Sede | Contributo contributo m. 6315 | 562.889.516 | | 24.513.184 | 57.997.314 | 1.803.318.110 | |
| | 2 | 05 | 01 | C | CNR TOR MANTOVA | Contributo | 65.800.000 | | 53.800.000 | | - | |
| | 3 | 07 | 01 | 1 | Unapol Foggia | Integrazione cto 1984 | 8.000.000 | 978.160 | 8.000.000 | 9.120.160 | 1.942.682 | |
| | 3 | 07 | 01 | 1 | FI C.A. Bismarck | Industria zona | 1.998.632 | | | | 3.653.396 | |
| | 3 | 07 | 01 | 1 | FI C.A. Stradella | Industria zona | 3.653.396 | | | | | |
| | 3 | 07 | 01 | 1 | Borsa Torblanca | Sinonimi e fine accantonati per sporciumi in corso di ampie della parte del IIA F. | 2.151.608.203 | 229.196.811 | | 52.946.920 | 163.164.143 | |
| | 3 | 09 | 01 | 1 | SAU Germania | Rimb. contributi per avvenuti | | | | | 3230.930 | |
| | 5 | 15 | 01 | X | MAF Sede | Contributo lavoro di campo Tavante e transitorio di CA | 3.230.930 | | | | 189.000.000 | |
| | 5 | 15 | 01 | 2 | MAF Sede | Contributo manutenzione | 189.000.000 | | | | | |
| | 5 | 18 | 01 | 8 | CEE Sede | Tettoie periclitanti di Tavante | 246.228.535 | | | | 26.228.535 | |
| | 5 | 18 | 01 | 9 | CEE Sede | Contributo CEE progr. m. 6314 | 7.380.000 | | | | 7.380.000 | |
| | 7 | 22 | 02 | 0 | Domen Foggia | Contributo CEE progr. m. 6315 | 2.200.000 | | | | 2.200.000 | |
| | 7 | 22 | 05 | 0 | Dell'acqua Foggia | Risparmio per la manutenzione | 2.198.811 | | 229.811 | | | |
| | 7 | 22 | 08 | 0 | Tarbo Foggia | Risparmio auto. per comp. ASPA | 150.000 | | 150.000 | | | |
| | 2 | 06 | 01 | 8 | CEE Sede | Risparmio auto. per abbuono Contributo programma di con alle contribuzioni m. 6314 | 155.000 | | 155.000 | | | |
| | 2 | 06 | 01 | 9 | CEE Sede | Contributo programma di con alle contribuzioni m. 6315 | 58800.000 | | | | 58.800.000 | |
| | 3 | 07 | 01 | 1 | Coop Produttori latte | Fornitura latte | 44.400.000 | | | | 38.223.189 | |
| | 3 | 07 | 01 | 1 | Alimentare Canosa | Fornitura latte di pecora | 8.227.735 | | | 2.801.617,75 | | |
| | 3 | 07 | 01 | 1 | Dammolat Foggia | Fornitura latte di pecora novembre 88 | 3.227.962 | | | | | |
| | 3 | 07 | 01 | 1 | Campanaro Foggia | Industria di grano duro | 1.163.076 | | | | 1.163.076 | |
| | 3 | 07 | 01 | 1 | IAI MA Foggia | Finanziamento 1984 | 2.160.054 | | | | 2.160.054 | |
| | | | | | | | 21.920.669 | | | 21.920.669 | | |
| | | | | | | | 303.980.791 | 9.206.213 | 92.205.177 | 132.213.189 | 923.168.655 | |

XII LEGISLATURA - DISEGNI DI LEGGE E RELAZIONI - DOCUMENTI

| Esercizio | Tipo | Conto | Art. | DEBITORE | OGGETTO DEL CREDITO | FORME PRESENTATE | | Aut. per il 1980 | Aut. per il 1981 | Somme versate nell'esercizio 1981 | Totale |
|-----------|------|-------|------|------------------------------|--|------------------|--------------|------------------|------------------|-----------------------------------|-------------|
| | | | | | | 1980 | 1981 | | | | |
| 1980 | 3 | 01 | 01 | Damiano Foglia | Finanziamento latte di pasta di cuneo 1978 | 5.358.330 | 1.115.200 | 7.267.135 | 6.052.500 | 452.518,91 | 413.488,60 |
| | 3 | 07 | 01 | Damiano Foglia | Finanziamento latte di pasta di cuneo 1978 | 6.150.000 | | | | 6.150.000 | |
| | 3 | 07 | 01 | Damiano Foglia | Finanziamento latte di pasta di cuneo 1978 | 5.169.015 | | | | 3.169.015 | |
| | 3 | 07 | 01 | Damiano Foglia | Finanziamento latte di pasta di cuneo 1978 | 104.924 | | | | 104.924 | |
| | 3 | 07 | 01 | Fed. Nazionale Agric. Puglia | Finanziamento latte di pasta di cuneo 1978 | 28.012.500 | | 8.932,91 | | 21.595,44 | |
| | 3 | 07 | 01 | Fed. Nazionale Agric. Puglia | Finanziamento latte di pasta di cuneo 1978 | 702.500 | | 1.015,46 | | 1.777,69 | |
| | 3 | 07 | 01 | Capretto, L. Bracciano | Vendita latte | 1.224.500 | | | | 1.194.000 | |
| | 3 | 07 | 01 | Silvanfioré " | Vendita latte | 102.107 | | | | 488.704 | |
| | 3 | 07 | 01 | Fiorile Bracciano | Vendita latte | 10.496.553 | | | | 10.416.583 | |
| | 3 | 07 | 01 | Fiorile Bracciano | Vendita latte | 7.997,5 | | | | 7.798,75 | |
| | 3 | 07 | 01 | Leoni di Torino P2 | Vendita latte | 538.800 | | | | 358.800 | |
| | 3 | 07 | 01 | Rica e Rica P2 | Vendita latte | 1.655.811 | | | | 1.655.811 | |
| | 3 | 07 | 01 | Fiorinova Torino | Finanziamento | 15.018.000 | | | | 15.018.000 | |
| | 3 | 07 | 01 | Bone | Vendita latte | 5.216.700 | | | | 3.216.700 | |
| | 3 | 07 | 01 | Dalla | Vendita latte | 3.682.185 | | | | 3.582.185 | |
| | 3 | 07 | 01 | Errese Torino | Vendita latte | 615.600 | | | | 615.600 | |
| | 3 | 07 | 01 | Alz. Comunal. Gattol. | | | | | | | |
| | 3 | 07 | 01 | Alz. latte di Roma | | | | | | | |
| | 3 | 07 | 01 | Torhanema | Finanziamento latte | 35.924.817 | | | | 35.981.816 | |
| | 3 | 07 | 01 | Soc. IFALD T.M. | Finanziamento latte | 23.612.551 | | | | 23.612.551 | |
| | 3 | 07 | 01 | Soc. I.T. di Riv. T.M. | Vendita latte | 35.119.912 | | | | 35.119.912 | |
| | 3 | 07 | 01 | Soc. H.T. di Monetti. 2 | Vendita latte | 30.946.800 | | | | 30.946.800 | |
| | 3 | 07 | 01 | Tecolor. Tor. Hanenata | Vendita latte | 2.001.510 | | | | 2.001.510 | |
| | 3 | 07 | 01 | Soc. Garin. 2. S. Raimo | Vendita latte | 9.352.129 | | | | 9.352.129 | |
| | 3 | 07 | 01 | Tor. Hanenata | Vendita latte | 34.322.516 | | | | 34.322.516 | |
| | 3 | 07 | 01 | Soc. IRISECA T.M. | | | | | | | |
| | 3 | 07 | 01 | Soc. Rustina. Com. T.M. | | | | | | | |
| | | | | | al Rimasto | 501.270,914 | 1.185.300,69 | 1.174,514 | 92.125,118 | 765.509,714 | 973.488,658 |

XII LEGISLATURA - DISEGNI DI LEGGE E RELAZIONI - DOCUMENTI

| Numero | Titolo | Categorie | Articolo | DEFINITORI | OGGETTO DEL CREDITO | Somma accreditata al 31 dicembre 1988 | | Numero per maggior accreditamento | Dimensione per maggior accreditamento | Somma stanziata sull'esercizio 1989 | Votazione - numero di voti | |
|--------|--------|-----------|----------|------------------------|---|---------------------------------------|---------------|-----------------------------------|---------------------------------------|-------------------------------------|----------------------------|--------|
| | | | | | | Particolari | Totale | | | | Per | Contro |
| 3 | 01 | 01 | 1 | I. IREMI TOR HANCIANA | Reperito vendita di un esemplare | 585.270.414 | 1.885.360.049 | 11.114.514 | 92.135.118 | 765.556.914 | 971.488.655 | |
| 3 | 01 | 01 | 1 | Soc. Roman. R.P.T.H. | vendita di un esemplare | 2.125.000 | | | | 2.125.000 | | |
| 3 | 01 | 01 | 1 | ALTORETTAS T.H. | vendita di un esemplare | 7.113.912 | | | | 7.113.912 | | |
| 3 | 01 | 01 | 1 | DIRETTORI TOR HANCIANA | vendita di un esemplare | 2.125.000 | | | | 2.125.000 | | |
| 3 | 01 | 01 | 1 | DIRETTORI TOR HANCIANA | Addebiti al prestatore | 3.683.913 | | | | 3.683.913 | | |
| 3 | 01 | 01 | 1 | DIRETTORI TOR HANCIANA | " " " " " " " " | 2.355.900 | 596.296.119 | | | 3.355.900 | | |
| 3 | 01 | 01 | 1 | AIINA TOR HANCIANA | Primo mandato di sblocco | 11.091.580 | | | | 11.091.580 | | |
| 3 | 08 | 01 | 0 | A.P.A. Modena | Affido all'esterazione | 50.000 | | | | 50.000 | | |
| 3 | 08 | 01 | 0 | DIRETTORI TOR HANCIANA | Affidi dic. personale stat. | 133.867 | | | | 133.867 | | |
| 3 | 08 | 01 | 1 | Agente Torino | Quota alloggio | 20.000 | | | | 20.000 | | |
| 3 | 08 | 02 | 0 | B.N.A. Torino | Intesa su libretto vincente | 15.000 | | | | 15.000 | | |
| 3 | 08 | 03 | 0 | Gruppo Com. CR | Intesa su C/C | 1.950.000 | | | | 1.950.000 | | |
| 3 | 08 | 03 | 0 | Com. di Ruffignano | Intesa su C/C | 1.953.603 | | | | 1.953.603 | | |
| 3 | 08 | 03 | 0 | Madama | | | | | | | | |
| 3 | 08 | 03 | 0 | B.N.A. Torino | Intesa su C/C | 500.000 | 7.203.603 | 397.500 | | 897.500 | | |
| 3 | 08 | 03 | 1 | B.S.S. TOR HANCIANA | Intesa su C/C | 9.450.530 | | | | 9.450.530 | | |
| 3 | 09 | 01 | 0 | CARLO GENOVA | Rimborso interesse su mutuo | 17.933.380 | | | | 17.933.380 | | |
| 3 | 09 | 01 | 0 | CAP. BUCCHIERA | Primo su conferimento probat. | 935.000 | | | | 935.000 | | |
| 3 | 09 | 01 | 1 | Mazzarelli " | Riscatto spese energia elettrica | 717.515 | | | | 717.515 | | |
| 3 | 09 | 01 | 1 | Mazzarelli " | Riscatto spese energia elettrica | 5.000 | | | | 5.000 | | |
| 3 | 09 | 01 | 1 | Mazzarelli " | Rimborso di indebitamento per spese di celebrazione | 2.111.700 | | | | 2.111.700 | | |
| 3 | 09 | 01 | 1 | Ist. Scienze della | Rimborso aneurisma | 2.360.000 | | | | 2.360.000 | | |
| 3 | 09 | 01 | 1 | GIROTORINO | Addebiti personali statali | 1.611.883 | | | | 1.611.883 | | |
| 3 | 09 | 01 | 1 | DIRETTORI TOR HANCIANA | Addebiti personali statali | 1.923.303 | 2.929.162 | | | 1.923.303 | | |
| 3 | 10 | 01 | 0 | Societa' Potenza | Differenza I.P.T.F. (arrendamento) | 14 | | | | 14 | | |
| 3 | 10 | 01 | 0 | Societa' Torino | " " " " | 300 | | | | 300 | | |
| 5 | 15 | 01 | 0 | M.F. Suda | Emancipamento lavoro in pianta | 149.421.940 | | | | 149.421.940 | | |
| 5 | 16 | 01 | 0 | Reg. Firenze Suda | Emancipamento lavoro in pianta | 11.918.500 | | | | 11.918.500 | | |
| | | | | | Contro. hute | | | | | | | |
| | | | | | di ripieno | | | | | | | |
| | | | | | | 1.874.49.900 | 1.952.014 | 92.536.280 | 74.423.233 | 10.181.82.680 | | |

XII LEGISLATURA - DISEGNI DI LEGGE E RELAZIONI - DOCUMENTI

RESIDUI ATTIVI

| Esercizio | Titolo | Categorie | Articolo | DEBITORI | OGGETTO DFL CREDITO | Somma accertata al 31 dicembre 1987 | | Somma di rimborsi al 31 dicembre 1987 | Totale | |
|-----------|--------|-----------|--------------------|--------------------|--------------------------|-------------------------------------|--------|---------------------------------------|--------------|--|
| | | | | | | Passivi | Totale | | | |
| 1989 | 2 | 03/01/0 | HAF | Sede | Contributo | | | 10351431430 | | |
| | 2 | 03/02/T | HAF | Sede | Contributo TGR TERMINALE | | | 142000000 | | |
| | 2 | 04/01/L | Mag. San. C. n. 16 | Mag. San. C. n. 16 | Contributo | | | 1871951140 | | |
| | 3 | 07/01/X | Grup. Parlamentare | Grup. Parlamentare | Contributo | | | 5000000 | | |
| | | | | Municipale | Comunale | Formazione CdC | | | 211083390 | |
| | | | | Municipale | Comunale | Vendita E. 2636 B. n. 1 | | | 2651305 | |
| | | | | Municipale | Comunale | Vendita E. 8086 B. n. 2 | | | 812338 | |
| | | | | Municipale | Comunale | Soldo prezzo B. n. 1 | | | 13561334 | |
| | | | | Municipale | Comunale | 31/10/87 E. 143714 | | | 555342 | |
| | | | | Municipale | Comunale | Soldo prezzo B. n. 1 | | | 1957300 | |
| | | | | Municipale | Comunale | 31/10/87 E. 3998 | | | 1140108 | |
| | | | | Municipale | Comunale | Vendita E. 35 agosto 1987 | | | 96200 | |
| | | | | Municipale | Comunale | Vendita E. 16 agosto | | | 350200 | |
| | | | | Municipale | Comunale | Vendita E. 16 agosto | | | 1200300 | |
| | | | | Municipale | Comunale | Vendita E. 16 agosto | | | 900200 | |
| | | | Municipale | Comunale | Prezzi | | | 50000 | | |
| | | | Municipale | Comunale | Compendio amministrativo | | | 12876360 | | |
| | | | Municipale | Comunale | 31/10/87 E. 3998 | | | 142510 | | |
| | | | Municipale | Comunale | 31/10/87 E. 3998 | | | 881055 | | |
| | | | Municipale | Comunale | 31/10/87 E. 3998 | | | 145008 | | |
| | | | Municipale | Comunale | 31/10/87 E. 3998 | | | 1438304 | | |
| | | | Municipale | Comunale | 31/10/87 E. 3998 | | | 144312 | | |
| | | | Municipale | Comunale | 31/10/87 E. 3998 | | | 71471511 | | |
| | | | Municipale | Comunale | 31/10/87 E. 3998 | | | 550200 | | |
| | | | Municipale | Comunale | 31/10/87 E. 3998 | | | 350715 | 140339140110 | |

di ripartire

XII LEGISLATURA - DISEGNI DI LEGGE E RELAZIONI - DOCUMENTI

| Numero della Legge | Titolo | Autore | Numeri precedenti | | Autore | Presentazione in Commissione | Numeri precedenti | Numeri precedenti | Numeri precedenti | Totale |
|--------------------------|---|--------|-------------------|---------|--------|---------------------------------|----------------------|----------------------|----------------------|---------------------|
| | | | Legge | Decreto | | | | | | |
| 2111 | Prova di abilitazione per il personale delle scuole medie inferiori | | | | | | | | | 35 149140 135714010 |
| 2112 | ... | | | | | | | | | 1 34188 |
| 2113 | ... | | | | | | | | | 1 00000 |
| 2114 | ... | | | | | | | | | 1 20000 |
| 2115 | ... | | | | | | | | | 1 298200 |
| 2116 | ... | | | | | | | | | 1 161133 |
| 2117 | ... | | | | | | | | | 1 200000 |
| 2118 | ... | | | | | | | | | 201117 |
| 2119 | ... | | | | | | | | | 1 24150 |
| 2120 | ... | | | | | | | | | 1 21120 |
| 2121 | ... | | | | | | | | | 1 26063 |
| 2122 | ... | | | | | | | | | 1 111315 |
| 2123 | ... | | | | | | | | | 1 395175 |
| 2124 | ... | | | | | | | | | 1 18160 |
| 2125 | ... | | | | | | | | | 1 20015 |
| 2126 | ... | | | | | | | | | 1 351810 |
| 2127 | ... | | | | | | | | | 1 2341810 |
| 2128 | ... | | | | | | | | | 1 191110 |
| 2129 | ... | | | | | | | | | 1 248560 |
| 2130 | ... | | | | | | | | | 1 68600 |
| 2131 | ... | | | | | | | | | 1 812460 |
| 2132 | ... | | | | | | | | | 1 585040 |
| 2133 | ... | | | | | | | | | 1 001813 |
| 2134 | ... | | | | | | | | | 1 136640 |
| al Rapporto | | | | | | | | | | |
| 12 62041135514610 | | | | | | | | | | |

XIII LEGISLATURA - DISEGNI DI LEGGE E RELAZIONI - DOCUMENTI

| Espresso | Titolo | Categorie | Articolo | Articolo | DEBITORE | OGGETTO DEL CREDITO | Somma accreditata al 31 dicembre 19 | | Somma stanziata al 31 dicembre 19 | Distribuzione per numero accreditamenti | Somma stanziata all'esercizio 19 | Somma stanziata al 31 dicembre 19 | | | |
|----------|--------|-----------|----------|----------|-------------------------|---|-------------------------------------|--------|-----------------------------------|---|----------------------------------|-----------------------------------|--------|---------|-----|
| | | | | | | | Particolari | Totale | | | | Particolari | Totale | | |
| | 3 | 01 | 01 | 1 | Soc. P. T. Tor. Maremma | Distruzione | | | | | | 1691072 | 014 | 1357146 | 190 |
| | | | | | Pa. Com. G. Continate | | | | | | | 4640000 | | | |
| | | | | | Banco T. R. | Lotte | | | | | | 30251360 | | | |
| | | | | | Banco " | Stacchebi, per. salvamento | | | | | | 1464520 | | | |
| | | | | | Banco " | Stacchebi, per. salvamento | | | | | | 23391400 | | | |
| | 3 | 01 | 05 | 0 | A. I. A. | Remora giurisd. nel Torano | | | | | | 50000 | | | |
| | 3 | 08 | 01 | 0 | A. P. A. | Affido amministrazione | | | | | | 50000 | | | |
| | | | | | Monte Giovanni Torano | Cooperazione R. R. | | | | | | 233500 | | | |
| | 3 | 08 | 03 | 0 | Banco Tor. Maremma | Affidi in unobli | | | | | | 566974 | | | |
| | 3 | 09 | 01 | 1 | B. N. A. Torano | Autonomia c.f. | | | | | | 61194 | | | |
| | | | | | Municipalità Mediana | Quota in natura | | | | | | 5000 | | | |
| | | | | | Municipal. " | | | | | | | | | | |
| | | | | | ENPAIA Potente | Spazio contab. per ingegnere | | | | | | 328150 | | | |
| | | | | | Encl. " | Seq. irrimediato v. 10 | | | | | | 161667 | | | |
| | | | | | Banco Tor. Maremma | Stacchebi per. salvamento | | | | | | 693301 | | | |
| | | | | | Banco " | Stacchebi, per. salvamento | | | | | | | | | |
| | 3 | 16 | 01 | 0 | Banco Torano | Acc. IRPEF benevolenti | | | | | | | | | |
| | 4 | 18 | 05 | 0 | Banco Tor. Maremma | Verifica norme fin. maggio | | | | | | 135000000 | | | |
| | 4 | 14 | 05 | 0 | Banco Suda | Qual. Equivalenza | | | | | | 1000000 | | | |
| | 5 | 15 | 01 | 1 | RAF. Suda | Contributo | | | | | | 25718100 | | | |
| | 5 | 15 | 01 | 1 | Banco Suda | Contributo | | | | | | 1000000 | | | |
| | 7 | 22 | 01 | 0 | Banco Comuna | Adeguamento imp. ed. Foggia | | | | | | 20143000 | | | |
| | | | | | " | Rit. cessate in contab. per. ed. Sic. 89 | | | | | | 6097574 | | | |
| | | | | | Banco nel Foggia | IRPEF in natura dic. 89 | | | | | | 2441400 | | | |
| | | | | | Banco S. Spirito " | Rit. cess. in contab. per. ed. 89 | | | | | | 3742844 | | | |
| | | | | | Banco Maremma | Rit. cessate dic. 1989 in contab. stabilite | | | | | | 2441693 | | | |
| | | | | | Caposa P. Potente | Rit. cessate IRPEF | | | | | | 266000 | | | |
| | | | | | Ardenno Torano | Rit. cessate dic. 1989 | | | | | | 135109 | | | |
| | | | | | Banco Suda | IRPEF dic. 1989 | | | | | | 2993150 | | | |
| | 7 | 22 | 02 | 0 | Banco Comuna | Rit. per. ed. in contab. per. ed. dic. 89 | | | | | | 2993150 | | | |
| | | | | | " | | | | | | | 2441693 | | | |

di Riparti

XII LEGISLATURA - DISEGNI DI LEGGE E RELAZIONI - DOCUMENTI

| Numero | Data | Autore | LETTORE | OGGETTO DEL CREDITO | SUMMA RILEVANTE al 31 dicembre 19 87 | | Somma risultante al 31 dicembre 19 87 |
|--------|----------|--------|---------|---------------------|--------------------------------------|--------|---------------------------------------|
| | | | | | Parziale | Totale | |
| 120 | 22/02/87 | ... | ... | ... | ... | ... | ... |
| 121 | 22/02/87 | ... | ... | ... | ... | ... | ... |
| 122 | 22/02/87 | ... | ... | ... | ... | ... | ... |
| 123 | 22/02/87 | ... | ... | ... | ... | ... | ... |
| 124 | 22/02/87 | ... | ... | ... | ... | ... | ... |
| 125 | 22/02/87 | ... | ... | ... | ... | ... | ... |
| 126 | 22/02/87 | ... | ... | ... | ... | ... | ... |
| 127 | 22/02/87 | ... | ... | ... | ... | ... | ... |
| 128 | 22/02/87 | ... | ... | ... | ... | ... | ... |
| 129 | 22/02/87 | ... | ... | ... | ... | ... | ... |
| 130 | 22/02/87 | ... | ... | ... | ... | ... | ... |
| 131 | 22/02/87 | ... | ... | ... | ... | ... | ... |
| 132 | 22/02/87 | ... | ... | ... | ... | ... | ... |
| 133 | 22/02/87 | ... | ... | ... | ... | ... | ... |
| 134 | 22/02/87 | ... | ... | ... | ... | ... | ... |
| 135 | 22/02/87 | ... | ... | ... | ... | ... | ... |
| 136 | 22/02/87 | ... | ... | ... | ... | ... | ... |
| 137 | 22/02/87 | ... | ... | ... | ... | ... | ... |
| 138 | 22/02/87 | ... | ... | ... | ... | ... | ... |
| 139 | 22/02/87 | ... | ... | ... | ... | ... | ... |
| 140 | 22/02/87 | ... | ... | ... | ... | ... | ... |
| 141 | 22/02/87 | ... | ... | ... | ... | ... | ... |
| 142 | 22/02/87 | ... | ... | ... | ... | ... | ... |
| 143 | 22/02/87 | ... | ... | ... | ... | ... | ... |
| 144 | 22/02/87 | ... | ... | ... | ... | ... | ... |
| 145 | 22/02/87 | ... | ... | ... | ... | ... | ... |
| 146 | 22/02/87 | ... | ... | ... | ... | ... | ... |
| 147 | 22/02/87 | ... | ... | ... | ... | ... | ... |
| 148 | 22/02/87 | ... | ... | ... | ... | ... | ... |
| 149 | 22/02/87 | ... | ... | ... | ... | ... | ... |
| 150 | 22/02/87 | ... | ... | ... | ... | ... | ... |
| 151 | 22/02/87 | ... | ... | ... | ... | ... | ... |
| 152 | 22/02/87 | ... | ... | ... | ... | ... | ... |
| 153 | 22/02/87 | ... | ... | ... | ... | ... | ... |
| 154 | 22/02/87 | ... | ... | ... | ... | ... | ... |
| 155 | 22/02/87 | ... | ... | ... | ... | ... | ... |
| 156 | 22/02/87 | ... | ... | ... | ... | ... | ... |
| 157 | 22/02/87 | ... | ... | ... | ... | ... | ... |
| 158 | 22/02/87 | ... | ... | ... | ... | ... | ... |
| 159 | 22/02/87 | ... | ... | ... | ... | ... | ... |
| 160 | 22/02/87 | ... | ... | ... | ... | ... | ... |
| 161 | 22/02/87 | ... | ... | ... | ... | ... | ... |
| 162 | 22/02/87 | ... | ... | ... | ... | ... | ... |
| 163 | 22/02/87 | ... | ... | ... | ... | ... | ... |
| 164 | 22/02/87 | ... | ... | ... | ... | ... | ... |
| 165 | 22/02/87 | ... | ... | ... | ... | ... | ... |
| 166 | 22/02/87 | ... | ... | ... | ... | ... | ... |
| 167 | 22/02/87 | ... | ... | ... | ... | ... | ... |
| 168 | 22/02/87 | ... | ... | ... | ... | ... | ... |
| 169 | 22/02/87 | ... | ... | ... | ... | ... | ... |
| 170 | 22/02/87 | ... | ... | ... | ... | ... | ... |
| 171 | 22/02/87 | ... | ... | ... | ... | ... | ... |
| 172 | 22/02/87 | ... | ... | ... | ... | ... | ... |
| 173 | 22/02/87 | ... | ... | ... | ... | ... | ... |
| 174 | 22/02/87 | ... | ... | ... | ... | ... | ... |
| 175 | 22/02/87 | ... | ... | ... | ... | ... | ... |
| 176 | 22/02/87 | ... | ... | ... | ... | ... | ... |
| 177 | 22/02/87 | ... | ... | ... | ... | ... | ... |
| 178 | 22/02/87 | ... | ... | ... | ... | ... | ... |
| 179 | 22/02/87 | ... | ... | ... | ... | ... | ... |
| 180 | 22/02/87 | ... | ... | ... | ... | ... | ... |
| 181 | 22/02/87 | ... | ... | ... | ... | ... | ... |
| 182 | 22/02/87 | ... | ... | ... | ... | ... | ... |
| 183 | 22/02/87 | ... | ... | ... | ... | ... | ... |
| 184 | 22/02/87 | ... | ... | ... | ... | ... | ... |
| 185 | 22/02/87 | ... | ... | ... | ... | ... | ... |
| 186 | 22/02/87 | ... | ... | ... | ... | ... | ... |
| 187 | 22/02/87 | ... | ... | ... | ... | ... | ... |
| 188 | 22/02/87 | ... | ... | ... | ... | ... | ... |
| 189 | 22/02/87 | ... | ... | ... | ... | ... | ... |
| 190 | 22/02/87 | ... | ... | ... | ... | ... | ... |
| 191 | 22/02/87 | ... | ... | ... | ... | ... | ... |
| 192 | 22/02/87 | ... | ... | ... | ... | ... | ... |
| 193 | 22/02/87 | ... | ... | ... | ... | ... | ... |
| 194 | 22/02/87 | ... | ... | ... | ... | ... | ... |
| 195 | 22/02/87 | ... | ... | ... | ... | ... | ... |
| 196 | 22/02/87 | ... | ... | ... | ... | ... | ... |
| 197 | 22/02/87 | ... | ... | ... | ... | ... | ... |
| 198 | 22/02/87 | ... | ... | ... | ... | ... | ... |
| 199 | 22/02/87 | ... | ... | ... | ... | ... | ... |
| 200 | 22/02/87 | ... | ... | ... | ... | ... | ... |

di Ripresa

ISTITUTO SPERIMENTALE PER LA ZOOTECNIA

R O M A

REGISTRO RESIDUI

Esercizio 1989

PASSIVI



IL DIRETTORE
(Prof. P. Mazzoni di Cebr)

IL PRESIDENTE
IL COMMISSARIO GOVERNATIVO
(dott. ANTONIO D'AMBROSIO)

XII LEGISLATURA - DISEGNI DI LEGGE E RELAZIONI - DOCUMENTI

RESIDUI PASSIVI

| Anno | Titolo | Conto | Capitolo | Articolo | CREDITORE | OGGETTO DEL DEBITO | Somma accertata al 31 dicembre 1983 | | Ammontare per maggiori accertamenti | Deduzione per minori accertamenti | Somma residua all'1/1/84 | Somma stanziata al 31 dicembre 1983 | |
|------|--------|-------|----------|----------|-----------|--------------------|---|---------------|-------------------------------------|-----------------------------------|--------------------------|-------------------------------------|--------|
| | | | | | | | Particelle | Totale | | | | Particelle | Totale |
| 1984 | 2 | 14 | 02 | 0 | FATA | Stato | Aperto | 75.000.000 | | | | 75.000.000 | |
| 1980 | 2 | 14 | 02 | 0 | FATA | Stato | Adeguamento fondo amianto del personale dipendente | 76.400.000 | | | | 76.400.000 | |
| 1984 | 2 | 14 | 02 | 0 | FATA | Stato | Adeguamento fondo amianto del personale dipendente | 76.000.000 | | 5.312.066 | | 76.000.000 | |
| 1984 | 1 | 02 | 08 | 1 | Enaltona | Foggia | Contributo previdenziale di amianto al personale dipendente | 5.418.066 | | | | 5.418.066 | |
| 1984 | 2 | 14 | 02 | 0 | Bivona | Stato | Pensione a carico di amianto per personale a fondo indennità amianto per amianto assicurato | 76.000.000 | | | | 76.000.000 | |
| 1984 | 2 | 14 | 02 | 0 | Bivona | Stato | Contributo previdenziale per amianto assicurato per dipendenti | 2.000.000.000 | | | | 2.000.000.000 | |
| 1984 | 1 | 02 | 08 | 1 | CAU | Foggia | Contributo a carico Istituto | 32.000.000 | | 27.383.667 | | 44.416.333 | |
| 1984 | 1 | 02 | 08 | 1 | CAU | " | " | 13.940.353 | | 13.540.253 | | - | |
| 1984 | 1 | 07 | 01 | 0 | Lo Sano | Bitusa | Pensione assicurata | 246.205 | | | | 246.205 | |
| 1984 | 1 | 07 | 01 | 0 | Lo Sano | Bitusa | Imprese per estero pagamento | 55.1918 | | | | 55.1918 | |
| 1984 | 1 | 07 | 01 | 0 | Lo Sano | Bitusa | Imprese per estero pagamento | 3.482.889 | | | | 3.482.889 | |
| 1984 | 1 | 07 | 01 | 0 | Lo Sano | Bitusa | Imprese per estero pagamento | 3.984.410 | | | | 3.984.410 | |
| 1984 | 2 | 14 | 02 | 5 | Bivona | Stato | Revisione prezzi allegati in materia di amianto | 8.341.100 | | | | 8.341.100 | |
| 1984 | 2 | 14 | 02 | 0 | Bivona | Stato | Revisione prezzi allegati in materia di amianto | 157.000.000 | | | | 157.000.000 | |
| 1985 | 1 | 02 | 08 | 0 | SCAU | Foggia | Salari aus. ruolo provvisorio | 60.341 | | 60.341 | | - | |
| 1985 | 1 | 02 | 08 | 1 | SCAU | Bella (PZ) | Contributi IR sui redditi | 3.857.000 | | 603.711 | | 3.857.000 | |
| 1985 | 1 | 04 | 10 | 1 | CAIRF | Foggia | Contributo IR sui redditi | 3.857.000 | | | | 3.857.000 | |
| 1985 | 1 | 04 | 10 | 1 | CAIRF | Teramo | Contributo IR sui redditi | 766.598 | | | | 766.598 | |
| 1985 | 1 | 04 | 10 | 1 | CAIRF | Foggia | Contributo IR sui redditi | 387.100 | | | | 387.100 | |
| 1985 | 1 | 04 | 10 | 1 | CAIRF | Brescia | Contributo IR sui redditi | 1.018.632 | | | | 1.018.632 | |
| 1985 | 1 | 04 | 10 | 1 | CAIRF | Teramo | Contributo IR sui redditi | 3.882.132 | | | | 3.882.132 | |
| 1985 | 1 | 04 | 10 | 1 | CAIRF | Teramo | Contributo IR sui redditi | 732.112.104 | | | | 732.112.104 | |
| 1985 | 1 | 04 | 10 | 1 | CAIRF | Teramo | Contributo IR sui redditi | 663.709 | | | | 663.709 | |
| 1985 | 1 | 04 | 10 | 1 | CAIRF | Teramo | Contributo IR sui redditi | 17.462.191 | | | | 17.462.191 | |
| 1985 | 1 | 04 | 10 | 1 | CAIRF | Teramo | Contributo IR sui redditi | 684.853.116 | | | | 684.853.116 | |

XII LEGISLATURA - DISEGNI DI LEGGE E RELAZIONI - DOCUMENTI

RESIDUI PASSIVI

| Anno | Titolo | Capitolo | Articolo | CREDITORE | OGGETTO DEL DEBITO | Somma accertata al 31 dicembre 1985 | | Anziano per maggior accertamento | Distribuzione per articolo accertamento | Somma per accertamento in 87 | Somma accertata al 31 dicembre 1989 | |
|------|--------|----------|----------|-----------|--------------------|-------------------------------------|-------------|----------------------------------|---|------------------------------|-------------------------------------|----------------|
| | | | | | | Particelli | Totale | | | | Particelli | Totale |
| 1987 | 1 | 04 | 13 | 0 | B. Lorea Foggia | Alimento | 183.984.847 | 52.514 | 7346855 | 111.051.052 | 865.311.762 | |
| | | 1 | 04 | 13 | 1 | Lavori vari | 8.912.294 | | 3211 | 8948.254 | | |
| | | 1 | 04 | 24 | 4 | Lavori edili | 11.111.394 | | 196000 | 11.111.273 | | |
| | | 1 | 04 | 24 | 4 | Murone | 125.000 | | 3.00000 | | | |
| | | 1 | 05 | 01 | 0 | Sig. B. Giacomo Tin | 340.000 | | | 39.750.000 | | 23.760.000 |
| | | 1 | 05 | 01 | 0 | Diverse Secl | | | | 189.600 | | |
| | | 1 | 05 | 05 | 9 | Quint. Tiburio Secl | | | 435.615 | 4.229.791 | | |
| | | 1 | 05 | 05 | 0 | A.C.E. Secl | 4.165.106 | | 9.108.142 | 66.521.871 | | |
| | | 1 | 05 | 05 | 0 | Diverse " | 75.189.678 | | | | | |
| | | 1 | 05 | 05 | 0 | Diverse " | 120.000.000 | | | | | |
| | | 1 | 05 | 05 | 0 | Diverse " | 36.400.000 | | | 36.100.000 | | |
| | | 1 | 05 | 05 | 0 | Diverse " | 6.000.000 | 8130 | | 6.008.130 | | |
| | | 2 | 11 | 05 | 5 | Comune | | | 115.599 | 91.976.188 | | 18.582.600 |
| | | 2 | 11 | 05 | X | Succ. Comune Sed | 333.918.089 | | | | | |
| | | 2 | 11 | 05 | X | Coop. La Sforzatica | 78.582.600 | | | | | |
| | | 2 | 12 | 03 | 0 | Secl | 11.080.000 | | | 11.080.000 | | |
| | | 2 | 12 | 03 | 0 | Diverse Secl | | | | | | |
| | | 2 | 12 | 03 | 0 | Diverse Secl | 12.667.693 | | | 55.078.240 | | 7.069.152 |
| | | 4 | 21 | 01 | 0 | Diverse Secl | 13.000.000 | | | | | 43.000.000 |
| | | 4 | 21 | 02 | 0 | Evalloria Imposta Roma (FG) | 113.758 | | 115.758 | | | |
| | | 4 | 21 | 02 | 0 | Enti vari Foggia | | | | | | |
| | | 4 | 21 | 02 | 0 | Secl | 24.582.215 | | 289.874 | 9.634.466 | | 11.143.852 |
| | | 4 | 21 | 02 | 0 | Secl | 8.939.804 | | 967 | | | 2.939.804 |
| | | 4 | 21 | 02 | 0 | Diverse Secl | 967 | | | | | |
| | | | | | | al Riparto | 119.282.214 | 60.944 | 118.189.981 | 156.875.765 | | 11.555.811.236 |

XII LEGISLATURA - DISEGNI DI LEGGE E RELAZIONI - DOCUMENTI

RESIDUI PASSIVI

| Entrata | CREDITORE | OGGETTO DEL DEBITO | Somme accertate al 31 dicembre 1988 | | Ammontari per maggior accertamenti | Distribuzione per numero parlamentari | Somme pagate nell'esercizio 1989 | Somme residue al 31 dicembre 1989 | |
|-----------|------------------------------|-------------------------------------|-------------------------------------|-------------|------------------------------------|---------------------------------------|----------------------------------|-----------------------------------|---------|
| | | | Part. all. | T. tot. | | | | Part. all. | T. tot. |
| 14.2 | | | | | | | | | |
| 1 01 01 0 | Liquori F. Sede | Aperto Gettoni presenza | | 173.022,24 | 60.944 | 11.808.984 | 56.086.765 | 11.555.511,26 | |
| 1 01 02 0 | De Luca Sede | Compensi | 510.000 | 30.000 | | | 30.000 | 840.000 | |
| 1 01 02 0 | Sarino Sede | Gettoni di presenza | 150.000 | 960.000 | | | 1.110.000 | | |
| 1 01 03 0 | Dei Terzi Sede | Gettoni di presenza | 150.000 | 30.000 | | | 30.000 | | |
| 1 01 05 0 | Sarino, dopo Romagnolo, Sede | Minori | | 1.000.000 | 269.210 | | 1.269.210 | | |
| 1 02 01 0 | Agnese, Sede | Stipendio dicembre 1988 | | 2.350.000 | | 119.000 | 2.469.000 | | |
| 1 02 01 9 | Imposi, D. Foggia | Stipendio 88 135.417 mensilità | | 1.304.840 | | | 1.304.840 | | |
| 1 02 02 0 | Ricconi, Tor Marone | diagramma per il personale, sol. | 959.000 | | | | 959.000 | | |
| 1 02 0 | Evoli, E. " | Borsa quadrimestre | 514.500 | | | | 514.500 | | |
| 1 02 02 1 | Di Jorio, Cuneo | Ributazione salariale dicembre 1988 | 292.655,91 | | | | 292.655,91 | | |
| 02 1 | Di Jorio, Foggia | Ribut. salariale, dicembre 88 | 21.085,34 | | | | 21.085,34 | | |
| 02 1 | Di Jorio, Roccastrada | " " | 19.409,14 | | | | 19.409,14 | | |
| 02 1 | Di Jorio, S. Andrea | " " | 3.984,34 | | | | 3.984,34 | | |
| 02 1 | Di Jorio, Torino | " " | 9.618,92 | | | | 9.618,92 | | |
| 02 1 | Di Jorio, Tor Marone | " " | 103.859,67 | | | 330.140 | 103.859,67 | | |
| 02 1 | Ricconi, S. " | Multine dato al personale | 89.250 | 196.354,328 | | | 89.250 | | |
| 1 02 02 9 | Di Jorio, Foggia | Salari dicembre 88 | 3.483,26 | | | | 3.483,26 | | |
| 1 02 03 0 | Agnese, Torino | Stipendio dicembre 88 | 145.819 | | 21.665 | | 167.484 | | |
| 1 02 04 0 | Di Jorio, Torino | Stipendio dicembre 88 | | 1.800,00 | 12.974 | | 1.578,174 | | |
| 1 02 04 1 | Di Jorio, Cuneo | Stipendio dicembre 88 | 1.866,865 | | | | 1.866,865 | | |
| 04 1 | Di Jorio, Foggia | " " | 689,551 | | | | 689,551 | | |
| 1 02 05 0 | Di Jorio, Tor Marone | " " | 1.585,143 | 5.082,415 | | | 3.585,749 | | |
| 1 02 05 0 | Pozzani, Sede | Presenze mensili | 300.000 | | | | 295.740 | | |
| 05 0 | Frasera, Sede | " " | 250.000 | | | | 250.000 | | |
| 05 0 | Romita, Sede | " " | 25.000 | | | | 25.000 | | |
| 05 0 | Romita, Sede | " " | 33.000 | | | | 33.000 | | |
| 05 0 | Romita, Sede | " " | 30.000 | | | | 30.000 | | |
| 05 0 | Di Jorio, Sede | " " | 230.800 | | | | 230.800 | | |
| | | | 818.900 | 194.129.139 | 127.983 | 18.744.919 | 175.900.237 | 115.633.126 | |

XII LEGISLATURA - DISEGNI DI LEGGE E RELAZIONI - DOCUMENTI

RESIDUI PASSIVI

| Anno | Titolo | Conto | Capitolo | Articolo | CREDITORE | OGGETTO DEL DEBITO | Somme accertate al 31 dicembre 1988 | | Ammont. per maggior competenza | Deduzione per minori competenza | Somme passivi al 31 dicembre 1988 | Somme residue al 31 dicembre 1988 | |
|------|--------|-------|----------|----------|-------------------|---|-------------------------------------|-----------|--------------------------------|---------------------------------|-----------------------------------|-----------------------------------|--------|
| | | | | | | | Partic. 1988 | Totale | | | | Partic. 1988 | Totale |
| 1988 | 1 | 02 | 05 | 0 | Borghese Sede | Parcella missionaria | 845.800 | 1.948.139 | 1.64.983 | 1.303.156 | 1.948.139 | 1.948.139 | |
| | | 05 | 0 | 0 | Romita | " | 100.000 | | | 325 | | | |
| | | 05 | 0 | 0 | Torricchio | " | 350.000 | | | | | | |
| | | 05 | 0 | 0 | De Altona | " | 100.000 | | | 34.302 | | | |
| | | 05 | 0 | 0 | Puppo | " | 126.000 | | | 17.440 | | | |
| | | 05 | 0 | 0 | Francia | " | 150.000 | | | 150.000 | | | |
| | | 05 | 0 | 0 | Torricchio | " | 150.000 | | | 108.400 | | | |
| | | 05 | 0 | 0 | Borghese | " | 50.000 | | | 50.000 | | | |
| | | 05 | 0 | 0 | Francia | " | 1.500.000 | | | 113.150 | | | |
| | | 05 | 0 | 0 | D. Giacomo | " | 200.000 | | | 23.700 | | | |
| | | 05 | 0 | 0 | Giugli | " | 320.000 | | | 121.150 | | | |
| | | 05 | 0 | 0 | Giugli | " | 370.000 | | | | | | |
| | | 05 | 0 | 0 | Francia | " | 140.000 | | | | | | |
| | | 05 | 0 | 0 | Francia | " | 100.000 | | | 60.000 | | | |
| | | 05 | 0 | 0 | Giugli | " | 60.000 | | | 53.400 | | | |
| | | 05 | 0 | 0 | Macoratti | " | 53.400 | | | | | | |
| | | 05 | 0 | 0 | Muroni | Parcella missionaria | 2.111.480 | | | | | | |
| | | 05 | 0 | 0 | Pelle | " | 514.760 | | | | | | |
| | | 05 | 0 | 0 | Carina | " | 2.992.85 | | | | | | |
| | | 05 | 0 | 0 | Marchitto | " | 33.400 | | | | | | |
| | | 05 | 0 | 0 | Diversi | Parcella di missioni di voti dipendenti | 3.581.225 | | | | | | |
| | | 05 | 0 | 0 | Madama | Parcella missionaria | 18.600 | | | | | | |
| | | 05 | 0 | 0 | Fedele V. Stefano | " | 139.590 | | | | | | |
| | | 05 | 0 | 0 | P. Santoro N. | " | 22.500 | | | | | | |
| | | 05 | 0 | 0 | Lo Sano A. | " | 509.515 | | | 2.875 | | | |
| | | 05 | 0 | 0 | Basso G. | " | 26.270 | | | | | | |
| | | 05 | 0 | 0 | Romoldi G. | " | 17.640 | | | | | | |
| | | 05 | 0 | 0 | Mazzoni D. | " | 345.035 | | | | | | |
| | | 05 | 0 | 0 | Diversi | Parcella missionaria dipendenti | 1.341.230 | | 2.120 | | | | |
| | | 05 | 0 | 0 | Torricchio | Rimborsi al personale del | | | | | | | |
| | | 05 | 0 | 0 | Diversi | al Reparto | | | | | | | |
| | | | | | | | 11.011.110 | 1.948.139 | 151.703 | 1.806.344 | 1.806.344 | 1.806.344 | |

XII LEGISLATURA - DISEGNI DI LEGGE E RELAZIONI - DOCUMENTI

RESIDUI PASSIVI

| Anno | Titolo | Capitolo | Articolo | CREDITORE | DEBITO DEL DEBITO | Somma stanziata al 31 dicembre 1988 | | Ammontare per maggior appropriazioni | Dimensione per minor appropriazioni | Somma pagata all'incasso al 31 dicembre 1988 | Somma residua al 31 dicembre 1988 | |
|------|--------|----------|----------|-----------|-----------------------|-------------------------------------|------------|--------------------------------------|-------------------------------------|--|-----------------------------------|---------------|
| | | | | | | Particell. | Totale | | | | Particell. | Totale |
| 1985 | 1 | 02 | 05 | 0 | Annali Tor Mancini | Riparto | 13.011.210 | 19.181.138 | 14.517,03 | 18.500,00 | 188.334,95 | 1.156.357,136 |
| | 1 | 02 | 06 | 1 | Divisione Stasolista | Rimborso spese trasportato | 6.341.260 | 19.615.110 | | 634.260 | | |
| | 1 | 02 | 09 | A | Borghesi Tor Mancini | Passività da missione | 36.886 | | | 46.916 | | |
| | | 05 | A | | Romita | " | 356.850 | | | 356.850 | | |
| | | 05 | A | | " | " | 29.640 | | | 29.640 | | |
| | | 05 | A | | " | " | 683.490 | 1.010.250 | | 683.490 | | |
| | 1 | 02 | 05 | 8 | dell'Aquila Foggi | Passività di missione | 149.110 | | | 49.410 | | |
| | | 05 | 8 | | Coratella | " | 22.950 | | | 22.950 | | |
| | | 05 | 8 | | Francica | " | 167.910 | | | 167.910 | | |
| | | 05 | 8 | | Mauer | " | 182.000 | 2.58.150 | | 58.300 | | |
| | | 05 | 8 | | Rubino | " | 89.180 | | | 89.180 | | |
| | | 05 | C | | Diano G. | Passività missione | 413.080 | | | 413.080 | | |
| | | 05 | C | | Spiga Tor Mancini | " | 264.950 | | | 264.950 | | |
| | | 05 | C | | Romita | " | 636.065 | | | 636.065 | | |
| | | 05 | C | | Coratella | " | 315.400 | | | 315.400 | | |
| | | 05 | C | | D. Giacomo | " | 134.500 | | | 134.500 | | |
| | | 05 | C | | Roccapina | " | 1.088.825 | | | 1.088.825 | | |
| | | 05 | C | | Borghesi | " | 30.450 | | | 30.450 | | |
| | | 05 | C | | Sedimera | " | 164.260 | | | 184.260 | | |
| | | 05 | C | | Paese V. | " | 525.130 | 2.868.210 | | 525.130 | | |
| | 1 | 02 | 03 | F | D. Costantino e Figli | " | | | | | | |
| | | 02 | 05 | L | Edili Seoli | Passività da missione | | 600.000 | | 153.360 | | |
| | | 02 | 05 | L | Enrico Rubino PZ | Addebitata da missione | | 550.050 | | 550.050 | | |
| | 1 | 02 | 06 | D | Jonica P.olo Seoli | Passività da missione all'istit | 3.030.000 | | | | | |
| | | 06 | 0 | | Mastice Seoli | " | | | | 130.480 | | |
| | | 06 | 0 | | Battania | " | 610.000 | | | 2.110.619 | | |
| | | 06 | 0 | | Marsano | " | 2.110.618 | | | 2.003.100 | | |
| | | 06 | 0 | | Sellina | " | 3.003.400 | | | 1.200.800 | | |
| | | 06 | 0 | | Pace | " | 1.200.000 | | | 1.200.000 | | |
| | | 06 | 0 | | Pomjacci | " | 1.200.000 | | | 1.200.000 | | |
| | | 06 | 0 | | Mastice Seoli | " | 1.200.000 | | | 1.200.000 | | |
| | | 06 | 0 | | Mastice Seoli | " | 3.000.000 | | | 2.628.460 | | |
| | | | | | | al riparto | | | | 997.510 | | |
| | | | | | | | 14.115.718 | 1.187.685.210 | 151.703 | 2.117.511 | 822.990.673 | 1.190.819.673 |

XII LEGISLATURA - DISEGNI DI LEGGE E RELAZIONI - DOCUMENTI

RESIDUI PASSIVI

| Anno | CREDITORE | OGGETTO DEL DEBITO | Somma accertata al 31 dicembre 1987 | | Ammont. per maggior accertamenti | Determinazione per minori accertamenti | Somma pagata nell'esercizio 1989 | Somma residua da riportare al 31 dicembre 1989 | |
|------|--------------------------------|-----------------------------------|-------------------------------------|---------------|----------------------------------|--|----------------------------------|--|-------------|
| | | | Particol. | Totale | | | | Particol. | Totale |
| 1988 | 06/00 Roma | Passività numerarie in U. Ital. | 14.113.118 | 19.624.682,10 | 105.163 | 21.715.111 | 22.906.673 | 209.081.907 | |
| | 06/01 De Alana | Passività numerarie in U. Ital. | 8.013.318 | 16.108.106 | | 2.100.000 | 8.023.719 | | |
| | 06/02 SCAU Foggia | Danni Penitenziari | 3.012.608 | | | | 19.998.200 | | |
| | 06/03 SCAU Modena | " | 1.823.003 | | | | 182.300 | | |
| | 06/04 INTS Potenza | " | 30.316.021 | | | | 20.316.000 | | |
| | 06/05 SCAU TORINO | " | 18.012.313 | 63.281.710 | | | 18.012.313 | | |
| | 06/06 Enti vari Tos. Marittima | Oneri per i calamit. di | 33.161.085 | | 456.000 | | 37.857.085 | | |
| | 06/07 SCAU Genova | " | 40.504.816 | | | | 101.085 | | |
| | 06/08 SCAU Foggia | " | 13.854.134 | | | | 13.854.134 | | |
| | 06/09 SCAU Modena | " | 8.515.110 | | | | 8.515.110 | | |
| | 06/10 SCAU Potenza | " | 1.500.000 | | | | 1.500.000 | | |
| | 06/11 INPS Torino | " | 150.913.751 | 252.348.573 | | | 150.913.751 | | |
| | 06/12 Enti vari I.R. | Cassa di Bologna | 520.000 | | | | 520.000 | | |
| | 06/13 Pirella Suedi | " | 520.000 | | | | 520.000 | | |
| | 06/14 Fardelli " | " | 180.000 | | | | 180.000 | | |
| | 06/15 Delle Case " | " | 856.800 | 2.316.800 | | | 856.800 | | |
| | 06/16 C.S.I. Torino | Finanziamento corso per 2 imp. | | | | | | | |
| | 06/17 Antimateria di F. May | " | | | | | | | |
| | 06/18 Ma " | Foglio locale Sassone | | 560.000 | | | | | |
| | 06/19 ENEL Foggia | Passività 1988 energia elettrica | | 1.058.200 | | | 1.058.200 | | |
| | 06/20 A.E.M. Torino | " | | 500.000 | | | 379.600 | | |
| | 06/21 ENEL Tor. Marittima | " | | 13.522.600 | | | 16.280.313 | | |
| | 06/22 B. Melchioni " | Forsevitura gas | | 13.850 | | | 131.050 | | |
| | 06/23 ENEL Foggia | Passività energia elettrica | | 2.691.150 | | | 2.691.150 | | |
| | 06/24 ENEL Torino | " | | 1.400.000 | | | 316.150 | | |
| | 06/25 ENEL T.H. | " | | 12.355.833 | | | 81.871.214 | | |
| | 06/26 CAIRP Suedi | Forsevitura gas | | 360.000 | | | 584.989 | | |
| | 06/27 Gas Service Genova | Passività gas di combustione | | 1.800.000 | | | 361.500 | | |
| | 06/28 Gas Service Torino | Paper valvole | | 1.123.600 | | | 1.123.600 | | |
| | 06/29 Gas Service Torino | Quotazione per riacquisto amianto | | 1.111.231 | | | 513.095 | | |
| | | di Roma | 82.971.831 | 2.389.061,13 | 98.734 | 33.889,102 | 114.679,157 | | 120.769,159 |

XII LEGISLATURA - DISEGNI DI LEGGE E RELAZIONI - DOCUMENTI

RESIDUI PASSIVI

| Numero | Data | Capitale | Annot. | CREDITORE | DEBITO DEL DEBITO | Somma accertata | | Ammonti per maggior accertamenti | Deduzione per minori accertamenti | Somma pagata nell'esercizio 19 89 | Somma restata da pagare al 31 dicembre 19 89 | |
|--------|------|----------|--------|-----------------------|--|-----------------|--------------|----------------------------------|-----------------------------------|-----------------------------------|--|-------------|
| | | | | | | Partic. 19 88 | T. 1989 | | | | Partic. 19 89 | Totale |
| 1455 | 1 04 | 03 | 0 | Giammi Marco T. M. | Spazio per esaltamento | 6.299.232 | 2.395.064,33 | 996.734 | 33889,402 | 4446799,257 | 1220769,257 | |
| | 1 04 | 03 | 1 | Gaibianca Genova | Bolletta gas e riscaldamento | 2.121.320 | 10.126.952 | | 180.000 | 2.121.320 | | |
| | | 03 | 1 | Simoni Brevetati | Rimborsi bomboli gas | 700.000 | | | | 540.000 | | |
| | | 03 | 1 | Sitardella | Spazio per esaltamento | 108.000 | | | | 108.000 | | |
| | | 03 | 1 | Tiscam Torino | Spazio per esaltamento | 1.341.773 | | | | 1.341.773 | | |
| | | 03 | 1 | Giammi Marco T. M. | Spazio per esaltamento | 3.415.740 | | 63.410 | | 3.479.150 | | |
| | 1 04 | 03 | F | CAIRF Seol | Spazio per esaltamento | 1.418.486 | 6.981.993 | | | 1.418.486 | | |
| | 1 04 | 04 | 0 | La Giamma Modua | Fatture n° 8622, 9694 e 10994 per pulizia locale | 1.049.318 | 1.321.800 | | | 1.049.318 | | |
| | | 04 | 0 | Spacciatella TO | Pulizie locali | 1.100.000 | | | | 1.071.000 | | |
| | | 04 | 0 | ANAS Tor Nuovo | Accertamenti via Salara | 101.514 | 2.556.894 | | 329.000 | 101.514 | | |
| | 1 04 | 04 | 1 | Sabatiano H Foggi | Pulizie locali | 1.501.224 | | | | 1.522.224 | | |
| | | 04 | 1 | Comerio Vig. Riva | | | | | | | | |
| | | 04 | 06 | Foggia | Caricane n. q. Camera | 316.500 | 2.067.724 | | | 306.500 | | |
| | 1 04 | 06 | 0 | Caricanti Modua | Rimborsi spese postali | 64.150 | | | | 64.150 | | |
| | | 06 | 0 | Economio Ravigo | Rimborsi spese postali e telefoniche | 102.500 | | | | 102.500 | | |
| | | 06 | 0 | Aquino Torino | " | 30.000 | | | 650 | 29.350 | | |
| | | 06 | 0 | D. Farn. A. Tor Nuovo | Spese di trasporto | 559.300 | | | | 559.300 | | |
| | | 06 | 0 | Ufficio Pubblico | | | | | | | | |
| | | 06 | 0 | T. Marone | Rimborsi spese postali | 168.225 | 921.245 | | | 168.225 | | |
| | 1 04 | 06 | 1 | Dannalati Foggia | Transporto latte | 816.214 | | | | 816.214 | | |
| | | 06 | 1 | Simoni Brevetati | Rimborsi spese postali | 7.600 | | | | 7.600 | | |
| | | 06 | 1 | Amari Stradella | Spese di trasporto | 532.010 | | | | 332.010 | | |
| | | 06 | 1 | Aquino Torino | Rimborsi spese chilometri che | 652.892 | 1.538.766 | | 10.250 | 693.142 | | |
| | 1 04 | 08 | 0 | Falchi F. Seol | Fatt. n° 635 del 30 12 88 | | 15.066,80 | | 15.066,80 | 11.454,080 | | |
| | 1 04 | 09 | 0 | Gaibianca Solara | | | | | | 342,200 | | |
| | | 09 | 0 | Seol | Carcellina | 342.200 | | | | 342,200 | | |
| | | 09 | 0 | Autocant Seol | Carcellina | 34.642 | | | | 34,642 | | |
| | | | | | al Riparto | 316.892 | 2.432.383,49 | 1070,424 | 38.368,334 | 1175632,342 | | 1220769,257 |

XII LEGISLATURA - DISEGNI DI LEGGE E RELAZIONI - DOCUMENTI

RESIDUI PASSIVI

| Anno | Titolo | Categorie | Credito | Anagrafe | CREDITORE | OGGETTO DEL DEBITO | Somme accreditate al 31 dicembre 1988 | | Avanzati per maggiori accreditamenti | Deduzioni per minori accreditamenti | Somme passivo sull'esercizio 1989 | Somme residue da legge al 31 dicembre 1989 | |
|------|--------|-----------|---------|----------|-------------------------------|--------------------|---------------------------------------|---------------|--------------------------------------|-------------------------------------|-----------------------------------|--|--------|
| | | | | | | | Totale | | | | | Totale | |
| | | | | | | | Particolari | Totale | | | | Particolari | Totale |
| 1988 | 104 | 09 | 0 | 0 | Orsini Sede | Riparto | 376.872 | 2.433.881,199 | 1.076.424 | 38.388.334 | 1.175.632,342 | 1.920.769,139 | |
| | | | 0 | 0 | Battaglia dell'Alto mare Sede | | 985.300 | | 7.350 | | 993.650 | | |
| | | | 0 | 0 | Buonno | | 67.450 | | | | 67.450 | | |
| | | | 09 | 0 | Sudagrad | | 68.450 | | | | 68.450 | | |
| | | | 09 | 0 | Alba | | 540.130 | | | | 540.130 | | |
| | | | 09 | 0 | Imvros | | 264.894 | | | | 264.894 | | |
| | | | 09 | 0 | Dugli | | 1.090.000 | | | | 835.910 | | |
| | | | 09 | 0 | Autocant T. H. | | 166.600 | | | | 166.600 | | |
| | | | 09 | 0 | Felici | | 169.515 | | | | 169.515 | | |
| | | | 09 | 0 | Simontini Buzanica | | 333.200 | 1.062.142 | | | 333.200 | | |
| | | | 09 | 0 | Autocant T. H. | | 14.000 | | | | 14.000 | | |
| | | | 09 | 0 | Autocant T. H. | | 175.888 | 1.119.898 | | | 135.898 | | |
| | | | 104 | 09 | 14 | Autocant T. H. | | | | | 112.550 | | |
| | | | 104 | 10 | 0 | Buc Diamond | | | | | | | |
| | | | 100 | 0 | Zarichia | | 1.005.750 | | 39.056 | | 1.044.806 | | |
| | | | 100 | 0 | Carlo Etba | | 11.200 | | | | 11.200 | | |
| | | | 100 | 0 | B.M. | | 376.218 | | | | 376.218 | | |
| | | | 100 | 0 | Traverschima | | 404.600 | | | | 404.600 | | |
| | | | 100 | 0 | CAP Foggia | | 33.040 | | | | 33.040 | | |
| | | | 100 | 0 | Dist. Zootecnico | | 9.836.296 | | | | 9.836.296 | | |
| | | | 100 | 0 | Tuscano Foggia | | 959.800 | | | | 959.800 | | |
| | | | 100 | 0 | CAP Modugno | | 1.744.942 | | | | 1.744.942 | | |
| | | | 100 | 0 | Univ. Bari | | 1.115.680 | | | | 1.115.680 | | |
| | | | 100 | 0 | Milano | | 545.000 | | | | 545.000 | | |
| | | | 100 | 0 | CAP | | 2.123.601 | | | | 2.123.601 | | |
| | | | 100 | 0 | Comune di Modugno | | 1.241.484 | | | | 1.241.484 | | |
| | | | 100 | 0 | | | 22.884.341 | 2.123.884,138 | 1.117.830 | 38.800.564 | 1.117.300,936 | 1.920.769,139 | |

XII LEGISLATURA - DISEGNI DI LEGGE E RELAZIONI - DOCUMENTI

| Anno | Titolo | Categorie | Articoli | CREDITORE | OGGETTO DEL DEBITO | Somme accertate al 31 dicembre 1988 | | Anziane per maggior accertamenti | Differenza per minore accertamenti | Somme pagate nell'esercizio 1989 | Somme restanti da pagare al 31 dicembre 1989 | |
|------|--------|-----------|----------|--|--|---|---|----------------------------------|---|----------------------------------|--|--------|
| | | | | | | Particolari | Totale | | | | Particolari | Totale |
| 1986 | 104 | 10 | 10 | Zoopharma Livorno Pofansa Gallo A Pofansa Pofansello SpA Pofansa Torno Sibillani Torno Drt. Zooprof. Vall. oo Torno Autogas Torno Pozzetti Torno CIZ Torno Farmacia Der baci Torno Cofac. Torno CAP. Cuneo Torno Agrichem Torno Sachem Torno Italfarmac. Torno Drt. Zooprof. Vall. oo Torno Gastoliba T. Housen Agri Auxilia " Puggeni " CIZ " CAIRF " Comm. Sannese " SIPA T. Sannese CAF Sannese | Risorse Medicinali e mangimi Mangimi Mangimi Materiali vario Mangimi per congl. Vaccini Gas per conigliera Medicinali Agri e mangimi Medicinali Concimi Materiali vario D. impianti. Fungicidi. Fornitura fieno Vaccini Materiali laboratoro Sementi e mangimi Sementi Semi Torco Mangimi " " Mangimi, fieno m21119230951 Mangimi fieno m22295;52276 52 300; 52 301; 52 302; 52 303 | 43.884.371 3.860.220 1.399.417 2.148.357 169.120 6.330.314 62.220 62.028.144 1311.223 150.000 230.835 2.250.000 1.553.015 14.501 551.634 2.100.000 354.804 566.110 52.114.000 1.226.550 231.653 1.680.687 15.112.352 2.411.820 15.346.156 | 43.884.371 3.860.220 1.399.417 2.148.357 169.120 6.330.314 62.220 62.028.144 1311.223 150.000 230.835 2.250.000 1.553.015 14.501 551.634 2.100.000 354.804 566.110 52.114.000 1.226.550 231.653 1.680.687 15.112.352 2.411.820 15.346.156 | 3311.830 38.000 56.198 | 38850.544 3.860.220 1.399.417 2.148.357 20.142 6386.833 63.390 620.844 12.706,61 88.406 230.835 2.228.180 1308.255 14.501 551.634 2.230.140 256.804 566.110 52.114.800 1226.550 231.653 1.890.687 15.136.354 2.411.820 15.346.156 | 1220.761.489 | 1220.761.489 | |
| | | | | | al Risorse | 41.958.316 | 50.147.161 | 1280.349 | 39.024.620 | 1220.761.489 | 1220.761.489 | |

XIII LEGISLATURA - DISEGNI DI LEGGE E RELAZIONI - DOCUMENTI

RESIDUI PASSIVI

| Comuni | Titolo | Categorie | Anzichè | CREDITORE | OGGETTO DEL DEBITO | SOMME ACCERTATE | | Ammont. per maggior accantonamenti | Distribuzione per minori accantonamenti | Somme proprie dell'esercizio 1959 | Somme rimborsate al 31 dicembre 1959 | |
|--------|--------|-----------|---------------------------|------------------------------|---------------------------|-----------------|---------------|------------------------------------|---|-----------------------------------|--------------------------------------|--------------|
| | | | | | | Particolari | Totale | | | | Particolari | Totale |
| 1255 | 1 OH | 9 | 9 | Fasce S. Giovanni S. S. Sede | Miscelanea | 187.200 | 2.657.784,85 | 1.305.787 | 10.868,19 | 137.141,624 | 1220.762,191 | |
| | 10 9 | 9 | 9 | La Santina Foggi | Pavese, agli cantieri | 121.925 | | | 187.400 | 327.925 | | |
| | 10 9 | 9 | 9 | Marichonali M. S. Sede | Mangiare pane e carne | 338.150 | 3.766.625 | | | 339.150 | | |
| | 1 OH | 10 | C | Locastello S. Sede | Acquisto di 1 bomba | 59.000 | | | | 59.000 | | |
| | 1 OH | 10 | C | Tremolunna M. S. Sede | Materiali per laboratorio | 126.335 | 1.275.775 | | | 126.335 | | |
| | 1 OH | 10 | F | Tremolunna M. S. Sede | Fattura n° 6681 | 358.974 | | | | 259.074 | | |
| | 1 OH | 10 | F | Tremolunna S. Sede | Pavese buono n° 189 | 106.760 | | | | 109.910 | | |
| | 1 OH | 10 | F | Faro Electric S. Sede | Materiali per laboratorio | 66.620 | 131.144 | 7.140 | | 73.220 | | |
| | 1 OH | 11 | O | CAP | Gasolio agricolt. | 1.095.006 | | | | 1.055.006 | | |
| | 1 OH | 11 | O | Bontaro Tor. no | Materiali vario | 6.000 | | | | 6.000 | | |
| | 1 OH | 11 | O | Rotto e S. S. Sede | Mantenimento macchina | 180.000 | | | | 180.000 | | |
| | 1 OH | 11 | O | Lotuna " | Fornitura buccina | 15.000 | | | | 15.000 | | |
| 1 OH | 11 | O | CAP | Fornitura gasolio agricolt. | 100.000 | | | 400.000 | | | | |
| 1 OH | 11 | O | J. V. S. Sede | Montaggio aut. m. S. Sede | 28.000 | | | | | 28.000 | | |
| 1 OH | 11 | O | Officina Migliara Tor. no | Mantenimento auto | 221.006 | 1.905.016 | | | | 121.000 | | |
| 1 OH | 11 | 1 | CAP Cumana " | Fattura n° 52291 | 792.130 | | | | | 714,534 | | |
| 1 OH | 11 | 1 | A. S. S. Sede | Fattura n° 3815-3816-3919 | | | | | | | | |
| 1 OH | 11 | 1 | Cumana " | 1034-1032-1083 | 1.189.630 | | | | | 1.189.630 | | |
| 1 OH | 11 | 1 | CAP | Fattura n° 73-100-101 | 2.135.600 | | | | | 2.135.600 | | |
| 1 OH | 11 | 1 | CAP | Fattura n° 56203-56204 | 4.874.054 | | | | | 1.874.054 | | |
| 1 OH | 11 | 1 | F. S. Sede | Off. per trattori | 1.368.662 | | | | | 1.368.662 | | |
| 1 OH | 11 | 1 | CAP | Ricambi | 654.826 | | | | | 654.826 | | |
| 1 OH | 11 | 1 | CAP | Ricambi | 97.223 | | | | | 97.223 | | |
| 1 OH | 11 | 1 | S. S. Sede | Rimborsi | 89.750 | | | | | 89.750 | | |
| 1 OH | 11 | 1 | CAP | Ricambi | 1.062.206 | | | | | 1.062.206 | | |
| 1 OH | 11 | 1 | Josephina Luana P2 | Subforniture per mungitura | 284.142 | | | | | 284.142 | | |
| | | | | | al Riparto | 9.146.773 | 2.632.122,385 | 1.312.867 | 16.856,091 | 138.735,787 | | 1220.762,191 |

XII LEGISLATURA - DISEGNI DI LEGGE E RELAZIONI - DOCUMENTI

RESIDUI PASSIVI

| Anno | Credito | CREDITORE | OGGETTO DEL DEBITO | Somma residua al 31 dicembre 1988 | | Anziano per maggior imputazione | Differenza per minori imputazioni | Somma pagata nell'esercizio 1989 | Somma residua al 31 dicembre 1989 | |
|------|---------|----------------------|-----------------------------|-----------------------------------|-------------|---------------------------------|-----------------------------------|----------------------------------|-----------------------------------|--------|
| | | | | Particellari | Totale | | | | Particellari | Totale |
| 1988 | 104 | | Riposo | 91.464.473 | 268.112.385 | 1.328.867 | 40.856.199 | 138.325.787 | 132.069.139 | - |
| | 11 | Lichimide G. Torino | Carburante | 163.000 | | | | 163.000 | | |
| | 11 | CAR | Carburante | 119.407 | | | | 119.407 | | |
| | 11 | Dr. Rubano Bitusa | Rimborso carburante | 37.000 | | | | 37.000 | | |
| | 11 | Dr. U. No SPA " | Riparazione bucciatrice | 158.984 | | | | 158.984 | | |
| | 11 | Tomsons | Materiali vari | 11.600 | | | | 11.600 | | |
| | 11 | ARLICO | " | 669.620 | | 118.505 | | 818.125 | | |
| | 11 | Buizico | " | 130.100 | | | | 130.100 | | |
| | 11 | G.S. Eletta. Torino | Riparazione | 100.000 | | 138.000 | | 238.000 | | |
| | 11 | Bollo e Jappa " | Ricambi agricoli | 118.291 | | | 25.000 | 153.291 | | |
| | 11 | Masam Torino | " | 231.300 | | | 3.227 | 234.527 | | |
| | 11 | Vachetti | Riparazione | 95.000 | | | 25.000 | 305.522 | | |
| | 11 | F. Bellino Torino | Sostituzione gomma | 305.532 | | | | 228.574 | | |
| | 11 | Agelini | Materiali per mungitura | 200.000 | | 2.251 | | 211.115 | | |
| | 11 | Cap | Olio E 60 | 25.000 | | | | 164.220 | | |
| | 11 | A.C.P.S | Pignone | 164.320 | | | | 320.741 | | |
| | 11 | OTA HA | Catture per auto | 220.741 | | | | 109.598 | | |
| | 11 | Bucc. E. Tot Mancini | Ricambi macchine agricole | 109.598 | | | | 276.844 | | |
| | 11 | Zootecnica Romana | Pezzi per mungitura | 840.844 | | | | 279.650 | | |
| | 11 | Rux Central Zoo | Pezzi per mungitura | 279.650 | | | | 287.266 | | |
| | 11 | Tor Navarra | Gomme per macchine agricole | 287.266 | | | | 114.574.835 | | |
| | 11 | Tor Navarra | Pezzi per macchine agricole | 114.574.835 | | | | 80.325 | | |
| | 11 | MAIA | Riparazione automotore | 80.325 | | | | 1576.050 | | |
| | 11 | Spagnol T. | Gomme per macchine agricole | 1576.050 | | | | 114.340 | | |
| | 11 | Campob. P. | Pezzi per macchine agricole | 114.340 | | | | 146.142 | | |
| | 11 | Del Procecco E. | Pezzi per officine | 146.142 | | | | 135.660 | | |
| | 11 | Riccioni | Riparazione motofugoni | 135.660 | | | | 9102.155 | | |
| | 11 | Genovelli C. | Pezzi per macchine agricole | 9102.155 | | | | | | |
| | 11 | RAS Tractor | " | | | | | | | |
| | | | al Riposo | 59.815.361 | 268.112.385 | 1.601.023 | 40.913.611 | 114.906.691 | 132.069.139 | |

XII LEGISLATURA - DISEGNI DI LEGGE E RELAZIONI - DOCUMENTI

RESIDUI PASSIVI

| Credito | CREDITORE | OGGETTO DEL DEBITO | Somme accertate al 31 dicembre 1987 | | Ammontari per maggiori accertamenti | Distribuzione per settore accertamenti | Somme pagate all'effettivo al 31/12/87 | Somme rimanenti da pagare al 31 dicembre 1987 | |
|---------|-----------------------|--------------------|-------------------------------------|------------|-------------------------------------|--|--|---|---------------|
| | | | Particolari | Totale | | | | Particolari | Totale |
| 1700 | 104 | Soc. MAIRA T. M. | 39.815,36 | 39.815,36 | 160.763,5 | 160.763,5 | 114.196,66 | 114.196,66 | 1230.798,19 |
| | 11 | Zampini e F. | 3.888,530 | 3.888,530 | | | 3.888,530 | | |
| | 11 | IMER | 1.354,932 | 1.354,932 | | | 1.354,932 | | |
| | 11 | Euro-macchine | 89.250 | 89.250 | | | 89.250 | | |
| | 11 | RAS | 1.142.804 | 1.142.804 | | | 1.142.804 | | |
| | 11 | Giammi Masco | 4.380 | 4.380 | | | 4.380 | | |
| | 11 | Cocchi Manzo | 715.330 | 715.330 | | | 715.330 | | |
| | 11 | C.A.M.F. | 138.576 | 138.576 | | | 138.576 | | |
| | 11 | Zaniga G. | 660.622 | 660.622 | | | 660.622 | | |
| | 104 | Millerpe Sede | 51.966,510 | 51.966,510 | | | | | |
| | 12 | Milber | 1.156.100 | 1.156.100 | | | | | |
| | 12 | Ergonitemi | 116.000 | 116.000 | | | | | |
| | 12 | Ergonitemi | 322.101 | 322.101 | | | | | |
| | 12 | Mandolin | 145.000 | 145.000 | | | | | |
| | 12 | Mantili Moduna | 511.100 | 511.100 | | | | | |
| | 12 | AGGA Torino | 99.900 | 99.900 | | | | | |
| 12 | G.V.E. | 362.216 | 362.216 | | | | | | |
| 12 | Controcanti Techonema | 1.185.000 | 1.185.000 | | | | | | |
| 12 | Controcanti sede | 188.520 | 188.520 | | | | | | |
| 12 | Controcanti sede | | | | | | | | |
| 12 | Controcanti sede | | | | | | | | |
| 104 | Mandolin, a Sede | 5.309.013 | 5.309.013 | | | | | | |
| 15 | Riccioni Sede | 68.125 | 68.125 | | | | | | |
| 15 | De Sisti Foggia | 12.500 | 12.500 | | | | | | |
| 15 | Di Corcia L. n. | 35.000 | 35.000 | | | | | | |
| 15 | Chiantore Torino | 28.575,832 | 28.575,832 | | | | | | |
| 15 | Di.Ora Gius. T. H | 2.215.100 | 2.215.100 | | | | | | |
| | | 392.615 | 392.615 | | | | | | |
| | | 15.291.794 | 15.291.794 | 1.826.438 | 1.826.438 | 1.826.438 | 1.826.438 | 1.826.438 | 1.283.145,815 |

al Rapporto

XII LEGISLATURA - DISEGNI DI LEGGE E RELAZIONI - DOCUMENTI

RESIDUI PASSIVI

| Cassa | Data | Credito | CREDITORE | OGGETTO DEL DEBITO | Somma accertata al 31 dicembre 1987 | | Somma per maggiori accertamenti | Somma per minori accertamenti | Somma per maggiori accertamenti | Somma per minori accertamenti | Somma accertata al 31 dicembre 1989 |
|-------|-------|---------|-------------------------|--------------------------------------|-------------------------------------|----------------|---------------------------------|-------------------------------|---------------------------------|-------------------------------|-------------------------------------|
| | | | | | Particellari | Totale | | | | | |
| 1987 | 1/104 | 13 0 | Soc. Elettromecc. T.H. | Materiali elettrici per impianti | 15.811.141 | 16.915.187.993 | 1.265.933 | 1.265.933 | 16.914.586 | 16.914.586 | 16.914.586 |
| | | 13 0 | Riccioni S. | Materiali edili | 51.329 | | | | 51.329 | | |
| | | 13 0 | Hombati, S. Silvia " | " | 392.100 | | | | 392.100 | | |
| | | 13 1 | V.M. Camano | Materiali n° 7149 | 1.058.135 | 16.866.238 | | | 1.058.135 | | |
| | | 13 1 | ARIS " | Materiali n° 5535 | 904.140 | | | | 904.140 | | |
| | | 13 1 | Causti " | Materiali n° 103-104 | 399.040 | | | | 399.040 | | |
| | | 13 1 | Di. Gen. L. Foggia | Lavori su impianti elettrici | 1.680.900 | | | | 1.680.900 | | |
| | | 13 1 | Blasichessa, Quindici | Materiali | 5.558.099 | | | | 5.558.099 | | 5.558.099 |
| | | 13 1 | M.M. Zaccaria " | Materiali per ripar. immobiliari | 149.266 | | | | 149.266 | | |
| | | 13 1 | Com. Lanzo " | " | 95.950 | | | | 95.950 | | |
| | | 13 1 | Simoni " | " | 355.910 | | | | 355.910 | | |
| | | 13 1 | Melavani, Stradella | Rimborso | 149.500 | | | | 149.500 | | |
| | | 13 1 | Zanferrina, Lanza | Rimborso | 95.200 | | | | 95.200 | | |
| | | 13 1 | Patrucco | Riparazione muratura | 150.119 | | | | 150.119 | | |
| | | 13 1 | Ruggiero, Torino | Banco n° 510 Riparazione prima | 350.000 | | | | 350.000 | | |
| | | 13 1 | Burattino " | Banco n° 511-512 Riparazione | 1.023.160 | | | 14.450 | 335.580 | | |
| | | 13 1 | G.S. Ebbica " | Attrezz. imp. elettrico (alt. n° 21) | 1150.718 | | | | 1.028.160 | | |
| | | 13 1 | G.S. Ebbica " | Imp. imp. elettrico (alt. n° 21) | 2.137.000 | | | | 4.750.518 | | |
| | | 13 1 | Canale " | Imp. imp. elettrica (alt. n° 55) | 3.111.300 | | | | 3.731.000 | | |
| | | 13 1 | Canale " | b. n° 953 int. 100 Turbo | 590.104 | | | | 3.147.300 | | |
| | | 13 1 | Canale " | b. n° 952 int. 100 Turbo | 740.000 | | | | 590.104 | | |
| | | 13 1 | Bono " | b. n° 786 int. 100 Turbo | 735.295 | | | | 7.013.006 | | |
| | | 13 1 | Riccioni S.T.H. | Materiali edili | 2.241.631 | | | | 8.750.001 | | |
| | | 13 1 | Lombardi, S.M. T.H. | Materiali per capanna | 111.000 | | | | 2.241.631 | | |
| | | 13 1 | SEINAS T.H. | Materiali edili | 145.646 | | | | 111.000 | | |
| | | 13 1 | Hombati, S. Silvia T.H. | Materiali edili | 3.160.205 | | | | 45.646 | | |
| | | 13 1 | Soc. Elettromecc. T.H. | Materiali elettrici per imb. | 111.518 | | | | 3.160.205 | | |
| | | | | Materiali | 2.882.114 | 2.141.914.336 | 1.946.644 | 1.011.750 | 111.518 | 1.228.553.969 | |

XII LEGISLATURA - DISEGNI DI LEGGE E RELAZIONI - DOCUMENTI

RESIDUI PASSIVI

| C/C | Titolo | Credito | Debito | CREDITORE | OGGETTO DEL DEBITO | Somma accertata al 31 dicembre 1985 | | Anziano per maggior distribuzione | Differenza per maggior distribuzione | Somma pagata nell'esercizio 1984 | Somma residua da pagare al 31 dicembre 1985 | |
|-----|--------|---------|--------|---------------------------------------|---|-------------------------------------|--------------|-----------------------------------|--------------------------------------|----------------------------------|---|--------------|
| | | | | | | Partic. 1985 | Totale | | | | Partic. 1985 | Totale |
| 104 | 13 | 1 | | Soc. Irenis Sabina Tor. Marsina | Materiale retroceduto per ammortabile | 23.872.114 | 23.872.114 | 18.664 | 18.664 | 4.211.750 | 4.211.750 | 1228.553.969 |
| | | | | Soc. Idgami P Tor. Marsina | Materiale scorte | 1.050.861 | 1.050.861 | | | 1050.861 | | |
| | | | | Caesati, M. " " | " " | 578.162 | 578.162 | | | 578.162 | | |
| | | | | F.R. Agnes " " | " " | 106.600 | 106.600 | | | 106.600 | | |
| | | | | D'Amico Foggia | Materiale per impianto idro Analisi di acqua | 2.131.000 | 2.131.000 | | | 2.131.000 | | |
| | | | | Telescopio Sud | Resto di materiali | 1.192 | 1.192 | | | 1.192 | | |
| | | | | Telescopio Sud | Resto di materiali | 1.192 | 1.192 | | | 1.192 | | |
| | | | | Palma R. Palma | Resto di materiali | 2.120.000 | 2.120.000 | | | 2.120.000 | | |
| | | | | Amelunus Torino | Resto di materiali | 1.000.000 | 1.000.000 | | | 1.000.000 | | |
| | | | | C.S.I. " " | Elaborazione dati | 32.321 | 32.321 | | | 32.321 | | |
| | | | | Aloni Tor. Marsina | Resto di materiali | 1.118.000 | 1.118.000 | | | 1.118.000 | | |
| | | | | U.S.L. R.N. 24 " " | Resto di materiali | 60.000 | 60.000 | | | 60.000 | | |
| | | | | Aloni Tor. Marsina | " " | 60.000 | 60.000 | | | 60.000 | | |
| | | | | U.P.A. Torino | Prezzi in bolina | 60.000 | 60.000 | | | 60.000 | | |
| | | | | Amelunus Torino | Analisi paghe | 2.752.000 | 2.752.000 | | | 2.752.000 | | |
| | | | | A.P.A. " " | Resto di materiali | 1.780.000 | 1.780.000 | | | 1.780.000 | | |
| | | | | Aloni Torino | Controlli Jona | 1.000.000 | 1.000.000 | | | 1.000.000 | | |
| | | | | J.P.A. Tor. Marsina | Resto di materiali | 146.300 | 146.300 | | | 146.300 | | |
| | | | | Spazio Foggia U.S.L. R.N. 24 T. N. | Amortamento paghe | 5.280.000 | 5.280.000 | | | 5.280.000 | | |
| | | | | Aloni Sud | Resto di materiali | 150.000 | 150.000 | | | 150.000 | | |
| | | | | C.A.R.I.P.O. Sud | Resto di materiali | 24.000 | 24.000 | | | 24.000 | | |
| | | | | B.S.S. Tor. Marsina | Resto di materiali | 2.500.000 | 2.500.000 | | | 2.500.000 | | |
| | | | | Coop. Produttori latte Comuna | Resto di materiali | 8.261.118 | 8.261.118 | | | 8.261.118 | | |
| | | | | Comuna Soc. S. M. M. | Comunione bancaria | 169.500 | 169.500 | | | 169.500 | | |
| | | | | Comuna Soc. S. M. M. | Tassa pubblica | 699.170 | 699.170 | 1 | 1 | 699.170 | | |
| | | | | Comuna | Resto di materiali | 5.500.000 | 5.500.000 | | | 5.500.000 | | |
| | | | | | Resto di materiali | 1.159.110 | 1.159.110 | | | 1.159.110 | | |
| | | | | | Resto di materiali | 13.334.942 | 13.334.942 | | | 13.334.942 | | |
| | | | | | Resto di materiali | 1228.553.969 | 1228.553.969 | | | 1228.553.969 | | |

XII LEGISLATURA - DISEGNI DI LEGGE E RELAZIONI - DOCUMENTI

RESIDUI PASSIVI

| Anno | CREDITORE | OGGETTO DEL DEBITO | Somma stanziata al 31 dicembre 1988 | | Annessi per maggior accertamento | Dismissione per minori accertamenti | Somma stanziata per maggior accertamento al 31 dicembre 1989 | Somma stanziata per minori accertamenti al 31 dicembre 1989 | |
|-----------|------------------|---|---|---------------------------|----------------------------------|-------------------------------------|--|---|-------------|
| | | | Particolari | Totale | | | | | Particolari |
| 1988 | 08 01 0 | Ente Italiana Cons. Agr. Foggia | Terme di compensazione crediti | 2.139.170 | 1.846.645 | 18.314.912 | 15.521.844 | 11.238.553.989 | |
| | 01 0 | Carabinieri Modugno | uridi | 5131 05 L | | 1.233.691 | 4.563.366 | - | |
| | 01 0 | Carabinieri Modugno | Rimborsio | 9000 | | | 1.000 | - | |
| | 1 08 01 L | Simmons Bracciano | Torre Marone | 8° 1° rata imposte | 925.240 | | | 975.740 | - |
| | | | | Rimborsio Isola | 106.550 | | | 106.550 | - |
| | | | | Imposta unificata art. 10 | 3.825.159 | | | 2.835.159 | - |
| | | | | Tasse di manutenzione | 33.000 | | | 33.000 | - |
| | 1 09 01 3 | MAF Sede | Ristrutturazione contributo per gamma Pirelli | | | | 347.552.312 | 2.221.481 | |
| | 1 09 01 4 | MAF Sede | Ristrutturazione contributo per gamma Pirelli | | | | 100 | - | |
| | 1 09 01 E | MAF " | Ristrutturazione contributo per gamma Pirelli | | | | 100 | - | |
| 1 09 01 P | MAF " | Ristrutturazione contributo per gamma Pirelli | | | | 100 | - | | |
| 1 10 05 0 | Stazioni Potenza | Profondamento I RPEF | 100 | | | 100 | - | | |
| 1 10 05 1 | Torre Marone | Torre Marone | 100 gioielli | 10.903.240 | | | 10.903.240 | - | |
| | | | Rat. cont. progr. Incazi elim. | 65.286.800 | | | 65.286.800 | - | |
| | | | Profondamento I RPEF | 100 | | | 100 | - | |
| | | | " " I RPEF | 100 | | | 100 | - | |
| | | | Materiali per muratura | 44.614 | | | 44.614 | - | |
| | | | " " " | 164.934 | | | 164.934 | - | |
| | | | Genere per muratura | 180.348 | | | 180.348 | - | |
| | | | " " " | 146.035 | | | 146.035 | - | |
| | | | Genere per muratura | 50.500 | | | 50.500 | - | |
| | | | Materiali per muratura | 3000 | | | 3.000 | - | |
| 2 11 05 0 | Diverse | Diverse | Assicurazione danni ed altri | 133.210 | | | 133.210 | - | |
| | | | Riservazione a Tor. Marone | 106.300.000 | | | 106.300.000 | - | |
| | | | Costo di esercizio | 159.100 | | | 159.100 | - | |
| | | | Interventi strutturali a Torre Marone | 39.000.000 | | | 39.000.000 | - | |
| | | | Adeguamento norme anticoncussione | 134.891.850 | | | 134.891.850 | - | |
| | | al Report | | | | | | | |
| | | | 991.623.900 | 15.908.172 | 1.846.645 | 921.853.373 | 1904.511.836 | 1681337.763 | |

XII LEGISLATURA - DISEGNI DI LEGGE E RELAZIONI - DOCUMENTI

RESIDUI PASSIVI

| Anno | CREDITORE | DECRETO DEL DEBITO | Somma accreditata al 31 dicembre 1986 | | Aumenti per maggior imputazione | Deduzioni per minori accreditamenti | Somma passiva all'origine al 31/12/86 | Somma residua al 31 dicembre 1989 | |
|------|-----------|--------------------|--|---------------|---------------------------------|-------------------------------------|---------------------------------------|-----------------------------------|-------------|
| | | | Particolari | Totale | | | | Particolari | Totale |
| 1975 | 05 0 | Catola Sede | Parti debito autocoll. Tennuca a Tor Haverica | 599.605.900 | 341.528.142 | 184.664,5 | 337.853.393 | 1.621.337.768 | |
| | 05 0 | Coming Systems n | Tennuca | 304.700 | | | 236.151 | | |
| | 05 0 | Bisnet " | Impianto elettrico Sede | 19.500.000 | | 3/191 | 44.665.080 | 1.888.980 | |
| | 05 0 | Coming Systems n | debito centrale Tennuca | 2.936.000 | | | 5.234.904 | 702.816 | |
| | 05 0 | Catola " | debito impianto elettrico | 120.000 | | | | 120.000 | |
| | 05 0 | Coming Systems n | supplemento per aumento IVA | 595.000 | | | 2850 | | |
| | 05 0 | Riccioni " | Brevetto lavoro | 11.646.815 | | | | 1.161.687 | |
| | 05 0 | Riccioni " | Materiale per lavoro a T.M. | 394.936 | | | | | |
| | 05 0 | Riccioni " | MAT per lavoro a T.M. fase n° 666 e 671 | 3.515.742 | | | | | |
| | 05 0 | Fiorilli " | Anticipazione lavoro centrale Tennuca | 12.894.110 | | | | | |
| 1976 | 05 0 | Bisnet " | lavori in adempimento del quanto richiesto dall'USL RM 244 | 928.141.539 | | | 12.894.110 | | |
| | 05 0 | Bisnet Sede | debito impianto elettrico a Brecciarica | 2.328.113.916 | | | 12.894.110 | | |
| | 01 0 | Balzaroli Sede | n° 2 orologi firma | 19.920.500 | | | | | |
| | 01 0 | SIALCO " | n°1 autovelocità per la Sede | 9.601.600 | | | | | |
| | 01 0 | Steel " | n° 7 telefoni | 22.165.000 | | 190.400 | | | |
| | 01 0 | Falca S. " | Materiale oleo reattore per T.M. | 3.614.600 | | | | | |
| | 01 0 | Falca S. Sede | Armatore ed altri mobili per T.M. | 1.940.890 | | | | | |
| | 01 0 | Bisnet " | Materiale ed accessori varie parti affilia | 24.028.141,4 | | | | | |
| | 02 0 | INRA Sede | Acquisto volumi | 108.120 | | | | | |
| | 02 0 | Anglo Americana " | Acquisto libri esteri | 232.500 | | | | | |
| 1977 | 02 0 | Spa. Contostamp " | Buono n° 110 | 88.000 | | | 88.000 | | |
| | 02 0 | ANAS " | Abbonamento rivista | 12.000 | | | 12.000 | | |
| | 02 0 | Elabor. Scienze " | Buono n° 210 | 201.654 | | | 201.654 | | |
| | | | | 618.574 | 257.364.179 | 3087036 | 2284663114 | 338650695 | 1699.155076 |

XII LEGISLATURA - DISEGNI DI LEGGE E RELAZIONI - DOCUMENTI

RESIDUI PASSIVI

| Cassa | Titolo | Capitolo | Articolo | CREDITORE | OGGETTO DEL DEBITO | SOMME ACCERTATE al 31 dicembre 1978 | | Anziano per progetto autorizzato | Deduzione per altri mezzi accertati | Somma per progetto autorizzato | Somme residue da pagare al 31 dicembre 1978 | | | |
|-------|--------|----------|----------|-------------------|--|-------------------------------------|-------------|----------------------------------|-------------------------------------|--------------------------------|---|---------------|-------------|------------|
| | | | | | | Particellari | Totale | | | | Particellari | Totale | | |
| 147 | 2 | 12 | 04 | 0 | Albano Sede | Riparo | 135.278.584 | 146.141.813 | 2.615.870 | 259.569.082 | 578.644.204 | 1746.224.993 | | |
| | | | | 04 | Direzione | Lama Lucubrativa per To | 833.000 | | | | 833.000 | | | |
| | 2 | 13 | 05 | 0 | Prolettoni Sede | Maschine ed attrezzi ufficio | 407.225.192 | 845.236.715 | | | | | | |
| | | | | 05 | Torino E | Acquisto FORTINO per Modena | 8.840.000 | | | | | | | 30.150.715 |
| | | | | 05 | Brescia | Acquisto autotreno per Foggia | 31.140.225 | | 918.680 | | | | | |
| 2 | 13 | 06 | 0 | Brescia | Acquisto JACOBI Sezioni varie | 9.986.535 | | | | | | | | |
| | | | 05 | Autostar | Acconto per acquisto pulmino | 4.597.600 | | | | | | | 9.986.535 | |
| | | | 05 | Verona e Scandalo | Acquisto FIAT TIRO per Torino | 44.832.110 | 44.000.000 | 300.000 | | | | | | |
| | | | 06 | Dorati Torino | Acquisto conigl | 2.862.000 | | | | | | | | |
| | | | 07 | Calabro | | 480.000 | 766.200 | | | | | | | |
| 2 | 13 | 08 | 0 | Brescia | Intervento su impianti e macchinari (CA 20/12) | 3.271.060 | 20.806.160 | | | | | | | |
| | | | 03 | Damiatat Foggia | Adeguamento quota sociale | 21.184 | | | | | | | 20.806.160 | |
| | | | 03 | CAM | | 600.000 | 3.950.844 | | | | | | | |
| | | | 01 | Sespezzato T. M | Esaurisce quota sociale | 38.332.239 | | | | | | | | |
| | | | 01 | Apollonia | Indennità di buonauscita | 25.199.638 | | | | | | | | |
| 3 | 16 | 01 | 0 | Capitol S. | " | 11.250.000 | 71.081.877 | | | | | | | |
| | | | 01 | CARIPLO Sede | Quota capitale carta comuni | | | | | | | | 120.806.160 | |
| 4 | 21 | 01 | 0 | Emilia Romagna CR | mutuo Comune | 1644.937 | | | | | | | | |
| | | | 01 | Emilia Romagna FG | Veramento in IRPEF | 13.192.000 | | | | | | | | |
| | | | 01 | Severine Foggia | " | 15.441.000 | | | | | | | | |
| | | | 01 | Emilia Romagna PD | Abbandonamento | 119 | | | | | | | | |
| | | | 01 | " | Veramento in IRPEF | 4.541.342 | | | | | | | | |
| | | | 01 | " | " | 9.468.014 | | | | | | | | |
| | | | 01 | " | " | 6.274.300 | | | | | | | | |
| 4 | 21 | 02 | 0 | T. M. | " | 44.126.236 | 83.153.056 | | | | | | | |
| | | | 01 | ENPAIA Sede | Contributi previdenziali | 73.145 | | | | | | | | |
| | | | 01 | SCAU Comune | " | 43.082.310 | | | | | | | | |
| | | | | | al Riparo | | | 3.874.570 | | | | 1.081.044.233 | | |

XII LEGISLATURA - DISEGNI DI LEGGE E RELAZIONI - DOCUMENTI

RESIDUI PASSIVI

| Anno | Titolo | Credito | Articolo | CREDITORE | OGGETTO DEL DEBITO | Stato esercizio al 31 dicembre 1988 | | Alimenti per maggior accreditamenti | Deduzione per minori accreditamenti | Somme passivo dell'esercizio 1988 | Stato termine di legge al 31 dicembre 1989 | |
|------|--------------|---------|----------|---------------------|----------------------------------|-------------------------------------|---------------|-------------------------------------|-------------------------------------|-----------------------------------|--|---------------|
| | | | | | | Passivi | Totale | | | | Passivi | Totale |
| 1988 | h 21 02 0 | | | SCAU Foggia. | Riparto Contributi previdenziali | 45.461.515 | 503.087.662 | 3874.570 | 241.322.363 | 2.956.816.864 | | 1.881.044.523 |
| | 02 0 | | | SCAU Modena | " " " " " " " " | 18.675.002 | | | | 38.675.002 | | |
| | 02 0 | | | SCAU Potenza | " " " " " " " " | 2.114.118 | | | | 2.114.118 | | |
| | 02 0 | | | INPS Potenza | " " " " " " " " | 193.101 | | | | 193.101 | | |
| | 02 0 | | | ENTI vari TORINO | " " " " " " " " | 727.469 | | | | 727.469 | | |
| | 02 0 | | | Enti. var. T. M. | " " " " " " " " | 5.193.160 | | | | 5.193.160 | | |
| | 02 0 | | | CISL Modena | versamento quote rend. a | 28.889.024 | 53.245.466 | | | 28.889.024 | | |
| | 02 0 | | | IFIRO Torino | Rate partito Partito e | 296.755 | | | | 296.755 | | |
| | 02 0 | | | Di. Jura For. Manua | versamento quote sindac | 283.300 | | | | 283.300 | | |
| | 02 0 | | | EUPIA TORINO | Contribuzioni Tributi | 41.589 | 561.644 | | 2.163.214 | 41.589 | | |
| | 02 0 | | | GIORNA TORINO | Rate per. inceduti | | 216.324 | 660.800 | | 660.800 | | |
| | h 21 09 0 | | | | | | | | | | | |
| | h 21 04 18 0 | | | | | | | | | | | |
| | | | | | al Riparto | | 7.416.441.896 | 4.555.370 | 2.411.386.871 | 2.998.185.576 | | 1.881.044.523 |

XII LEGISLATURA - DISEGNI DI LEGGE E RELAZIONI - DOCUMENTI

RESIDUI PASSIVI

| Anno | Titolo | Capitolo | Articolo | CREDITORE | OGGETTO DEL DEBITO | Somma accertata al 31 dicembre 1989 | | Somma pagata all'erogazione 19 | Diminuzione per minori accertamenti | Aumenti per maggiori accertamenti | Somma residua da pagare al 31 dicembre 1989 | | |
|------|--------|----------|----------|-----------|--------------------|-------------------------------------|----------------------------------|--------------------------------|-------------------------------------|-----------------------------------|---|--------------|----------|
| | | | | | | Particell. | Totale | | | | Particell. | Totale | |
| 1989 | 1 | 04 | 05 | C | Summa 2000 | Tronjedia novembre | | | | | | 1184.044,383 | |
| | 1 | 02 | 02 | D | Capote 9 | Salariao dicembre | | | | | | 368.185 | |
| | | 02 | 00 | | Demolobis teramo | Salariao dicembre | | 1189.936 | | | | | |
| | | 1 | 02 | 1 | D. Moric | Comuna | Salariao dicembre | | 1134,537 | | | | 1611.473 |
| | | 1 | 02 | 1 | Pess nobax | Foggia | Per il fondo per la age. d.c. 89 | | 3047.765 | | | | |
| | | | 02 | 1 | Pess giornale | " | Salariao dicembre 89 | | 25.750.354 | | | | |
| | | | 02 | 1 | Biroschi | Modena | 89 lavoro dicembre 89 | | 5.765.476 | | | | |
| | | | 02 | 1 | Bivona | " | Salariao dicembre 89 | | 11.346.070 | | | | |
| | | | 02 | 1 | Bivona | " | Salariao dicembre 89 | | 3.164.850 | | | | |
| | | | 02 | 1 | Bivona | Tric. Marone | Salariao dicembre 89 | | 97.911.604 | | | | |
| | | | 02 | 1 | Bivona | Accomuni | Per la persona | | 385.560 | | | | |
| | | | 02 | 1 | Bivona | Accomuni | Fogge per il lavoro | | 905.500 | | | | |
| | | | 02 | 1 | Bivona | Accomuni | Salariao dicembre 89 | | 18.98.890 | | | | |
| | | | 02 | 1 | Bivona | Accomuni | Salariao dicembre 89 | | 6.173.219 | | | | |
| | | | 02 | 1 | Bivona | Accomuni | Salariao dicembre 89 | | 1.889.023 | | | | |
| | | | 02 | 1 | Bivona | Accomuni | Salariao dicembre 89 | | 132.000 | | | | |
| | | | 02 | 1 | Bivona | Accomuni | Salariao dicembre 89 | | 15.981.136 | | | | |
| | | | 02 | 1 | Bivona | Accomuni | Salariao dicembre 89 | | 15.000 | | | | |
| | | | 02 | 1 | Bivona | Accomuni | Salariao dicembre 89 | | 15.000 | | | | |
| | | | 02 | 1 | Bivona | Accomuni | Salariao dicembre 89 | | 318.845 | | | | |
| | | | 02 | 1 | Bivona | Accomuni | Salariao dicembre 89 | | 146.425 | | | | |
| | | | 02 | 1 | Bivona | Accomuni | Salariao dicembre 89 | | 132.000 | | | | |
| | | | 02 | 1 | Bivona | Accomuni | Salariao dicembre 89 | | 1.121.136 | | | | |
| | | | 02 | 1 | Bivona | Accomuni | Salariao dicembre 89 | | 116.000 | | | | |
| | | | 02 | 1 | Bivona | Accomuni | Salariao dicembre 89 | | 20.000 | | | | |
| | | | 02 | 1 | Bivona | Accomuni | Salariao dicembre 89 | | 180.000 | | | | |
| | | | 02 | 1 | Bivona | Accomuni | Salariao dicembre 89 | | 27.000 | | | | |
| | | | 02 | 1 | Bivona | Accomuni | Salariao dicembre 89 | | 900.000 | | | | |
| | | | 02 | 1 | Bivona | Accomuni | Salariao dicembre 89 | | 158.000 | | | | |
| | | | 02 | 1 | Bivona | Accomuni | Salariao dicembre 89 | | 250.000 | | | | |
| | | | 02 | 1 | Bivona | Accomuni | Salariao dicembre 89 | | 14.330 | | | | |
| | | 02 | 1 | Bivona | Accomuni | Salariao dicembre 89 | | 75.000 | | | | | |
| | | 02 | 1 | Bivona | Accomuni | Salariao dicembre 89 | | 1.233.818 | | | | 1.233.818 | |

XII LEGISLATURA - DISEGNI DI LEGGE E RELAZIONI - DOCUMENTI

RESIDUI PASSIVI

| Anno | Titolo | Capitolo | Articolo | CREDITORE | DEBITTO DEL DEBITO | Somma accolta al 31 dicembre 89 | | Somma accolta al 31 dicembre 1989 | |
|------|--------|----------|----------|------------------------------|---------------------------------------|---------------------------------|--------|-----------------------------------|---------------|
| | | | | | | Partic. | Totale | | |
| 1989 | 1 | 02 | 05 | 0510 Bonacci Sede | Riparto | | | 1.233.248 | 2.090.580.244 |
| | | | | 0510 Anselmi " | Trasferita novembre | | | 149.900 | |
| | | | | 0510 Mironi Camorra | Rimborsato Km. dicembre | | | 165.500 | |
| | | | | 0510 Pardo Camorra | Mad. missioni 88/89. 01. nov. dic. 89 | | | 682.500 | |
| | | | | 0510 Maresilio Camorra | Mad. missioni giu. ott. dic. 89 | | | 1.239.640 | |
| | | | | 0510 Debi Aquila Toggia | Mad. missioni giu. dic. 89 | | | 900.85 | |
| | | | | 0510 Taira L " | Missioni ott. dic. 89 | | | 173.665 | |
| | | | | 0510 Menni " | " ott. nov. dic. 89 | | | 2.148.920 | |
| | | | | 0510 Bivoren Madusa | " dic. 89 | | | 23.260 | |
| | | | | 0510 Debi Rubino Potenza | Aut. x missioni 89 | | | 2.175.165 | |
| | | | | 0510 Debi G " | Missioni | | | 340.160 | |
| | | | | 0510 Tabbala " | " | | | 2.190 | |
| | | | | 0510 Anselmi A " | " | | | 8.993,5 | |
| | | | | 0510 Maresilio Elises Toruno | Missioni Nov. Dic | | | 1.070,40 | |
| | | | | 0510 Bivoren Tot. Maresilio | Rimborsato precedentemente dic. 89 | | | 2.26.650 | |
| | | | | 0510 Maresilio Potenza | Missioni | | | 1.407.940 | 2.076.163 |
| | | | | 0510 Maresilio M " | " | | | 515.037 | |
| | | | | 0510 Debi G. Tot. Maresilio | " | | | 2.100 | 616.135 |
| | | | | 0510 Tabbala Sede | Missioni | | | 388.000 | |
| | | | | 0510 Bivoren Potenza | Missioni a Parigi. Aprile | | | 935.124 | |
| | | | | 0510 Tabbala " | Missioni Corisca - Novembre | | | 155.344 | |
| | | | | 0510 Bivoren Potenza | Missioni Corisca - Novembre | | | 214.760 | 5.532.718 |
| | | | | 0510 Bivoren Potenza | Trasf. est. Bivoren | | | 118.089 | |
| | | | | 0510 Bivoren Potenza | Trasf. est. Borgomini - Tabbala | | | 63.257.813 | |
| | | | | 0510 Bivoren Potenza | Felella | | | 10.289.843 | |
| | | | | 0510 SCAU Toggia | Conti. a Corisco Eute | | | 16.086.371 | |
| | | | | 0510 SCAU Potenza | Conti. bui. penitenziari | | | 2.286.813 | |
| | | | | 0510 SCAU Toruno | Conti. 3° Torr. 89 | | | 317.350 | |
| | | | | 0510 INTS Tot. Maresilio | Aut. partite dic. 89 | | | 286.829.914 | 2.214.513.341 |
| | | | | 0510 SCAU Potenza | Differenze anno 89 | | | | |
| | | | | 0510 SCAU-FIMI " | Conti. bui. 89 | | | | 2.326.318.851 |

XII LEGISLATURA - DISEGNI DI LEGGE E RELAZIONI - DOCUMENTI

RESIDUI PASSIVI

| Anno | Titolo | Capitolo | Articolo | CREDITORE | DEBITO DEL DEBITO | Somma accreditata al 31 dicembre 1989 | | Somma stanziata al 31 dicembre 1989 | Somma stanziata al 31 dicembre 1989 |
|------|--------|----------|----------|---------------|---|---------------------------------------|---------------|-------------------------------------|-------------------------------------|
| | | | | | | Particelle | Totale | | |
| 1989 | 08 | A | SCAU | Cassa di Roma | Conti di gestione per conto di gestione | Particelle | 2.136.378.854 | 36.089.136 | 2.172.467.990 |
| | | | | | Conti di gestione per conto di gestione | 2.100.289.718 | | | |
| | | | | | Conti di gestione per conto di gestione | 6.524.102 | | | |
| | | | | | Conti di gestione per conto di gestione | 64.136.812 | | | |
| | | | | | Conti di gestione per conto di gestione | 34.304.934 | | | |
| | | | | | Conti di gestione per conto di gestione | 1.911.100 | | | |
| | | | | | Conti di gestione per conto di gestione | 1.019.879 | | | |
| | | | | | Conti di gestione per conto di gestione | 1.566.000 | | | |
| | | | | | Conti di gestione per conto di gestione | 356.000 | | | |
| | | | | | Conti di gestione per conto di gestione | 180.000 | | | |
| 1989 | 08 | A | SCAU | Cassa di Roma | Conti di gestione per conto di gestione | Particelle | 2.380.000 | 2.380.000 | |
| | | | | | Conti di gestione per conto di gestione | 403.500 | | | |
| | | | | | Conti di gestione per conto di gestione | 232.493 | | | |
| | | | | | Conti di gestione per conto di gestione | 431.900 | | | |
| | | | | | Conti di gestione per conto di gestione | 318.200 | | | |
| | | | | | Conti di gestione per conto di gestione | 16.700 | | | |
| | | | | | Conti di gestione per conto di gestione | 22.000 | | | |
| | | | | | Conti di gestione per conto di gestione | 2.182.204 | | | |
| | | | | | Conti di gestione per conto di gestione | 764.600 | | | |
| | | | | | Conti di gestione per conto di gestione | 695.099 | | | |
| 1989 | 08 | A | SCAU | Cassa di Roma | Conti di gestione per conto di gestione | Particelle | 21.885.581 | 21.885.581 | |
| | | | | | Conti di gestione per conto di gestione | 1.000.000 | | | |
| | | | | | Conti di gestione per conto di gestione | 666.100 | | | |
| | | | | | Conti di gestione per conto di gestione | 1.519.400 | | | |
| | | | | | Conti di gestione per conto di gestione | 774.650 | | | |
| | | | | | Conti di gestione per conto di gestione | 2.846.594 | | | |
| | | | | | Conti di gestione per conto di gestione | 4.952.496 | | | |
| | | | | | Conti di gestione per conto di gestione | 9.941.368 | | | |
| | | | | | Conti di gestione per conto di gestione | 666.100 | | | |
| | | | | | Conti di gestione per conto di gestione | 666.100 | | | |

XII LEGISLATURA - DISEGNI DI LEGGE E RELAZIONI - DOCUMENTI

RESIDUI PASSIVI

| Anno | Titolo | Capitolo | Articolo | CREDITORE | OGGETTO DEL DEBITO | Somme accertate al 31 dicembre 19 | | Somme pagate nell'esercizio 19 | Somme rimesse da pagare al 31 dicembre 19 | | |
|----------------------|---------|----------|----------------------|--------------------------------|---|-----------------------------------|--------|--------------------------------|---|---------------|-----------|
| | | | | | | Particolari | Totale | | Particolari | Totale | |
| 1989 | A | 04 | 03 | A.M.C. Modena | Rinnovo Cambio periodo di realizzamento Spese per società - B 762 | | | | 666.400 | 2.534.679.665 | |
| | | | | | | | | | CAP Torino | 572.100 | 8.768.508 |
| | | | | | | | | | Lavaque " | 144.602 | |
| | | | | | | | | | ANTECHICA Genova | 1.268.406 | |
| | | | | | | | | | Selabius Torino | 304.400 | |
| | | | | | | | | | Soc. B&B S&B TM | 114.210 | |
| | | | | | | | | | APER Sede | 1.765.984 | |
| | | | | | | | | | EuropSpina Agency " | 2.677.500 | |
| | | | | | | | | | Substivano Foggia | 40.500 | |
| | | | | | | | | | Novella Modena | 932.000 | |
| Spesanti 1988 Torino | 993.650 | | | | | | | | | | |
| 1 | 04 | 05 | A.M.C.S. 102 Venezia | Rinnovo locale ufficio dic. 89 | | | | | 1021.000 | 5.744.650 | |
| | | | | | | | | | F. N. I. S. 102 Venezia | 25.188 | |
| | | | | | | | | | F. C. A. S. 102 Venezia | 9.200 | |
| | | | | | | | | | Economia Foggia | 190.300 | |
| | | | | | | | | | Economia Genova | 70.350 | |
| | | | | | | | | | Economia Foggia | 1.077.811 | |
| | | | | | | | | | Dammassi " | 34.950 | |
| | | | | | | | | | F. C. A. S. 102 Venezia | 61.000 | |
| | | | | | | | | | Economia Padova | 136.000 | |
| | | | | | | | | | Tezze " | 40.000 | |
| 1 | 04 | 06 | ECONOMIA 102 Venezia | Rinnovo aut. marittima 89 | | | | | 1.082.000 | 2.140.386 | |
| | | | | | | | | | Spese portuali | 21.165 | |
| | | | | | | | | | Spese portuali | 150.825 | |
| | | | | | | | | | Spese portuali | 440.550 | |
| | | | | | | | | | Spese portuali | 307.080 | |
| | | | | | | | | | Spese portuali | 181.000 | |
| | | | | | | | | | Spese portuali | 256.000 | |
| | | | | | | | | | Spese portuali | 190.183 | |
| | | | | | | | | | Spese portuali | 14.000 | |
| | | | | | | | | | Spese portuali | 136.205 | |
| 1 | 04 | 06 | ECONOMIA 102 Venezia | Rinnovo aut. marittima 89 | | | | | 136.205 | 2.555.794.844 | |
| | | | | | | | | | Spese portuali | 2.555.794.844 | |

XII LEGISLATURA - DISEGNI DI LEGGE E RELAZIONI - DOCUMENTI

RESIDUI PASSIVI

| Comunicazione | Titolo | Capitolo | Articolo | CREDITORE | OGGETTO DEL DEBITO | Somma autorizzata al 31 dicembre 19 | | Somma stanziata al 31 dicembre 19 | Somma stanziata al 31 dicembre 19 | Somma stanziata al 31 dicembre 19 | Somma stanziata al 31 dicembre 19 |
|---------------|--------|----------|----------|-----------------------------|----------------------------|-------------------------------------|------------------------|-----------------------------------|-----------------------------------|-----------------------------------|-----------------------------------|
| | | | | | | Particolarmente | Totale | | | | |
| 1979 | 1 | 04 | 07 | 01 | Autoaffini Seale | Aperto | | | | | |
| | | 07 | 07 | 02 | E.S.A. | | Giuristi | 30.000 | 3555 774,844 | | |
| | 1 | 04 | 08 | 02 | Edigecons Seale | | Estimati. Banca | 157.226 | | 384.236 | |
| | | 08 | 08 | 02 | Edigecons " | | Estimati. | 204.110 | | | |
| | | 08 | 08 | 02 | Seabob " | | Estimati. Cigei | 116.500 | | | |
| | | 08 | 08 | 02 | Indice Agazzi Torino | | 10 100 estimati. Publi | 152.800 | | | |
| | 1 | 04 | 08 | 01 | Mazzas Potenza | | Stampa atti carteggio | 160.000 | 630,110 | 1.000.000 | |
| | 1 | 04 | 08 | 01 | Int. Zan. Giovanni d. | | Estimati. | | | | |
| | | 08 | 08 | 01 | M. Panso Tot. Maurizio | | Carta catastr. | 94.500 | 330.000 | | |
| | | 08 | 08 | 01 | Economia Seale | | Carta catast. | 214.200 | | | |
| | | 08 | 08 | 01 | P.K.C. | | Carta catast. | 114.150 | | | |
| | | 08 | 08 | 01 | Imp. Diocese " | | Carta catast. | 238.000 | | | |
| | 08 | 08 | 01 | Humbli Raikard " | Carta catast. | 624.150 | | | | | |
| | 08 | 08 | 01 | Espresso " | Carta catast. | 206.584 | | | | | |
| | 08 | 08 | 01 | Dizium " | R. tag. progr. opere | 463.825 | | | | | |
| | 08 | 08 | 01 | Cantacavi " | Turbi, cast. | 38.550 | | | | | |
| | 08 | 08 | 01 | Autoaffini " | Cancellaria | 35.000 | | | | | |
| | 08 | 08 | 01 | Proemine Potenza | Cancellaria | 15.700 | | | | | |
| | 08 | 08 | 01 | Proemine Torino | Materiale vario b. 534-581 | 909,16 | | | | | |
| | 08 | 08 | 01 | ALCA " | Conf. Toxar b. 128 | 133.850 | | | | | |
| | 08 | 08 | 01 | Lewis " | Materiale vario b. 191 | 333.200 | | | | | |
| | 08 | 08 | 01 | Dir. Fidia S. Tor. Maurizio | Cancellaria | 618.800 | | | | | |
| | 08 | 08 | 01 | Ditta Ormib. " | Cancellaria | 15.418 | | | | | |
| | 08 | 08 | 01 | Ditta Roberti " | Cancellaria | 345.850 | 3942.775 | | | | |
| | 08 | 08 | 01 | Ditta Cantobeni " | Cancellaria | 95.200 | | | | | |
| 1 | 04 | 08 | 01 | Cappelloni Potenza | Cancellaria | 16.000 | 1119,00 | | | | |
| 1 | 04 | 08 | 01 | Ditta Cantobeni T. M. | Cancellaria | | 92.900 | | | | |
| 1 | 04 | 08 | 01 | Ditta Cantobeni Potenza | Cancellaria | | 303.807 | | | | |
| 1 | 04 | 08 | 01 | Ditta Cantobeni T. M. | Cancellaria | | | | | | |
| 1 | 04 | 08 | 01 | Ditta Cantobeni Seale | Doni hotel | | | | | | |

al Numero

363.867

1119,00

92.900

303.867

3942.775

1.000.000

330.000

630,110

1119,00

92.900

303.867

1119,00

92.900

303.867

1119,00

92.900

303.867

1119,00

92.900

303.867

1119,00

92.900

303.867

1119,00

92.900

303.867

1119,00

92.900

303.867

1119,00

92.900

303.867

1119,00

92.900

303.867

1119,00

92.900

303.867

1119,00

92.900

303.867

1119,00

92.900

303.867

1119,00

92.900

303.867

1119,00

92.900

303.867

1119,00

92.900

303.867

1119,00

92.900

303.867

1119,00

92.900

303.867

1119,00

92.900

303.867

1119,00

92.900

303.867

1119,00

92.900

303.867

1119,00

92.900

303.867

1119,00

92.900

303.867

1119,00

92.900

303.867

1119,00

92.900

303.867

1119,00

92.900

303.867

1119,00

92.900

303.867

1119,00

92.900

303.867

1119,00

92.900

303.867

1119,00

92.900

303.867

1119,00

92.900

303.867

1119,00

92.900

303.867

1119,00

92.900

303.867

1119,00

92.900

303.867

1119,00

92.900

303.867

XII LEGISLATURA - DISEGNI DI LEGGE E RELAZIONI - DOCUMENTI

RESIDUI PASSIVI

| Anno | Titolo | Conto | Capitolo | Articolo | CREDITORE | OGGETTO DEL DEBITO | Somme accertate al 31 dicembre 19 89 | | Somme rimesse in pagamento all'esercizio 19 | Somme rimesse in pagamento al 31 dicembre 19 89 | |
|------|--------|-------|----------|----------|-------------------|-------------------------|--------------------------------------|--------|---|---|-----------|
| | | | | | | | Particelli | Totale | | Particelli | Totale |
| 1989 | 1 | 04 | 10 | 0 | OPIN | Reporte | | | | | |
| | | | | | Totale | Punte per l'adempimento | | | | 11940666 | 11940666 |
| | | | | | Societa' Torinese | Costi per l'adempimento | | | | 300000 | 300000 |
| | | | | | Societa' TPI | Costi per l'adempimento | | | | 1141538 | 1141538 |
| | | | | | Societa' TPI | Costi per l'adempimento | | | | 4135212 | 4135212 |
| | | | | | Societa' TPI | Costi per l'adempimento | | | | 134289 | 134289 |
| | | | | | Societa' TPI | Costi per l'adempimento | | | | 2272195 | 2272195 |
| | | | | | Societa' TPI | Costi per l'adempimento | | | | 362981 | 362981 |
| | | | | | Societa' TPI | Costi per l'adempimento | | | | 946760 | 946760 |
| | | | | | Societa' TPI | Costi per l'adempimento | | | | 1160000 | 1160000 |
| | | | | | Societa' TPI | Costi per l'adempimento | | | | 3666000 | 3666000 |
| | | | | | Societa' TPI | Costi per l'adempimento | | | | 1631940 | 1631940 |
| | | | | | Societa' TPI | Costi per l'adempimento | | | | 33636915 | 33636915 |
| | | | | | Societa' TPI | Costi per l'adempimento | | | | 11046110 | 11046110 |
| | | | | | Societa' TPI | Costi per l'adempimento | | | | 3146940 | 3146940 |
| | | | | | Societa' TPI | Costi per l'adempimento | | | | 10085820 | 10085820 |
| | | | | | Societa' TPI | Costi per l'adempimento | | | | 8580310 | 8580310 |
| | | | | | Societa' TPI | Costi per l'adempimento | | | | 12000 | 12000 |
| | | | | | Societa' TPI | Costi per l'adempimento | | | | 111000 | 111000 |
| | | | | | Societa' TPI | Costi per l'adempimento | | | | 2208211 | 2208211 |
| | | | | | Societa' TPI | Costi per l'adempimento | | | | 2236989 | 2236989 |
| | | | | | Societa' TPI | Costi per l'adempimento | | | | 1515815 | 1515815 |
| | | | | | Societa' TPI | Costi per l'adempimento | | | | 1468775 | 1468775 |
| | | | | | Societa' TPI | Costi per l'adempimento | | | | 14200 | 14200 |
| | | | | | Societa' TPI | Costi per l'adempimento | | | | 14200 | 14200 |
| | | | | | Societa' TPI | Costi per l'adempimento | | | | 2420310 | 2420310 |
| | | | | | Societa' TPI | Costi per l'adempimento | | | | 1943111 | 1943111 |
| | | | | | Societa' TPI | Costi per l'adempimento | | | | 1213205 | 1213205 |
| | | | | | Societa' TPI | Costi per l'adempimento | | | | 163000 | 163000 |
| | | | | | Societa' TPI | Costi per l'adempimento | | | | 55236218 | 55236218 |
| | | | | | Societa' TPI | Costi per l'adempimento | | | | 595990715 | 595990715 |

XII LEGISLATURA - DISEGNI DI LEGGE E RELAZIONI - DOCUMENTI

RESIDUI PASSIVI

| Numero | Titolo | Capitolo | Articolo | Intitolo | CREDITORE | OGGETTO DEL DEBITO | Somme accertate al 31 dicembre 1984 | | Anziani per maggior aumentazioni | Deduzione per minori aumentazioni | Totale | Somme rimborsate al 31 dicembre 1984 | |
|--------|--------|----------|----------|---------------------|---------------------------|--------------------|-------------------------------------|--------|----------------------------------|-----------------------------------|--------|--------------------------------------|---------------|
| | | | | | | | Particolari | Totale | | | | Particolari | Totale |
| 21894 | 104 | 104 | 1 | Confessione Lucania | Polenta | al Riposo | | | | | | 97.180.444 | 2.575.968.545 |
| | | | | | Medicina | | | | | | | 105.050 | |
| | | | | | Comune ecc | | | | | | | 3.186.345 | |
| | | | | | Pila a mezzo b.510 | | | | | | | 80.920 | |
| | | | | | Materiale vario b.619.692 | | | | | | | 2.18.100 | |
| | | | | | Autoveicoli vari b.718 | | | | | | | 752.10 | |
| | | | | | Singole e agli b.719 | | | | | | | 200.000 | |
| | | | | | Mangium b.83-828 | | | | | | | 245.874 | |
| | | | | | Rimborsi spese | | | | | | | 73.500 | |
| | | | | | Borse Cacia b.835 | | | | | | | 378.860 | |
| | | | | | Sarmenti | | | | | | | 2.196.000 | |
| | | | | | Sarmenti | | | | | | | 180.219 | |
| | | | | | Mangium | | | | | | | 762.896 | |
| | | | | | " | | | | | | | 92.920 | |
| | | | | | " | | | | | | | 13.182.032 | |
| | | | | | " | | | | | | | 5876.408 | |
| | | | | | " | | | | | | | 3.666.000 | |
| | | | | | " | | | | | | | 998.095 | |
| | | | | | " | | | | | | | 151.999.916 | |
| | | | | | " | | | | | | | 188.100 | |
| | | | | | " | | | | | | | 18.214 | |
| | | | | | " | | | | | | | 31.110 | |
| | | | | | " | | | | | | | 524.112 | |
| | | | | | " | | | | | | | 1065.866 | |
| | | | | | " | | | | | | | 136.850 | |
| | | | | | " | | | | | | | 513.646 | |
| | | | | | " | | | | | | | 848.485 | |
| | | | | | " | | | | | | | 199.800 | |
| | | | | | " | | | | | | | 2.395.000 | |
| | | | | | " | | | | | | | 9.335.236 | |
| | | | | | " | | | | | | | 2.170.142 | |
| | | | | | " | | | | | | | 251.392.777 | |

XIII LEGISLATURA - DISEGNI DI LEGGE E RELAZIONI - DOCUMENTI

RESIDUI PASSIVI

| Anno | Titolo | Congreso | Articolo | CREDITORE | OGGETTO DEL DEBITO | Somma accertata al 31 dicembre 1989 | | Somma stanziata al 31 dicembre 1989 | |
|--------------------|---------|----------|----------------------|--------------------|--------------------|-------------------------------------|---------------|-------------------------------------|--------|
| | | | | | | Particelle | Totale | Particelle | Totale |
| 1989 | 104 | 104 | 104 | CAIRI Soc. Manasse | Manasse | | 2.170.342,10 | 2.170.342,10 | |
| | | | | Soc. Caridavremma | Manasse | | 2.008.972 | 2.008.972 | |
| 1 | 104 | 104 | Soc. Generalpau | Manasse | | 5.198.208 | 5.198.208 | | |
| | | | Soc. Caridavremma | Manasse | | 766.013 | 766.013 | | |
| | | | Economia Toggia | Manasse | | 105.000 | 105.000 | | |
| | | | Soc. G. Basso Toggia | Manasse | | 180.196 | 180.196 | | |
| | | | Soc. G. Basso Toggia | Manasse | | 2.915.500 | 2.915.500 | | |
| | | | Ponzone | Manasse | | 22.800 | 22.800 | | |
| | | | Soc. Basso | Manasse | | 600.000 | 600.000 | | |
| | | | Basso | Manasse | | 60.300 | 60.300 | | |
| | | | Gottusa | Manasse | | 76.000 | 76.000 | | |
| | | | G. N. R. Gottusa | Manasse | | 1.035.300 | 1.035.300 | | |
| | | | Manasse | Manasse | | 144.000 | 144.000 | | |
| | | | Economia Toggia | Manasse | | 35.000 | 35.000 | | |
| | | | CAI | Manasse | | 214.608 | 214.608 | | |
| | | | CAI | Manasse | | 342,33 | 342,33 | | |
| Manasse G. Potenza | Manasse | | 415.380 | 415.380 | | | | | |
| Manasse G. Potenza | Manasse | | 66.270 | 66.270 | | | | | |
| Ponzone Toggia | Manasse | | 59.500 | 59.500 | | | | | |
| Arborea | Manasse | | 125.000 | 125.000 | | | | | |
| Soc. e Basso | Manasse | | 227.617 | 227.617 | | | | | |
| Soc. Basso | Manasse | | 10.000 | 10.000 | | | | | |
| Soc. Basso | Manasse | | 46.100 | 46.100 | | | | | |
| Soc. Basso | Manasse | | 202.530 | 202.530 | | | | | |
| Soc. Basso | Manasse | | 1237.676 | 1237.676 | | | | | |
| Soc. Basso | Manasse | | 244.545 | 244.545 | | | | | |
| Soc. Basso | Manasse | | 546.404 | 546.404 | | | | | |
| Soc. Basso | Manasse | | 790.018 | 790.018 | | | | | |
| Soc. Basso | Manasse | | 1.081.065 | 1.081.065 | | | | | |
| Soc. Basso | Manasse | | 66.520 | 66.520 | | | | | |
| Soc. Basso | Manasse | | 35.000 | 35.000 | | | | | |
| | | | | | al Riparto | | 11.037.331,10 | 11.037.331,10 | |

XII LEGISLATURA - DISEGNI DI LEGGE E RELAZIONI - DOCUMENTI

RESIDUI PASSIVI

| Comunicazione | Data | CREDITORE | OGGETTO DEL DEBITO | Somma accreditata al 31 dicembre 1987 | | Somma pagata nell'esercizio 1987 | Somma residua al 31 dicembre 1987 | |
|---------------|------|-----------|--------------------------------|---------------------------------------|------------|----------------------------------|-----------------------------------|--------|
| | | | | Particelli | Totale | | Particelli | Totale |
| 1089 | 1 | OK | 111 | Riparto | 41037334 | 198631873 | | |
| | | 111 | Repa. ricambio wheel. agricola | | 594.940 | | | |
| | | 111 | " | | 553.356 | | | |
| | | 111 | " | | 3346.180 | | | |
| | | 111 | " | | 19.337.500 | | | |
| | | 111 | " | | 1331.453 | | | |
| | | 111 | " | | 2112.851 | | | |
| | | 111 | " | | 38.524 | | | |
| | | 111 | " | | 60469 | | | |
| | | 111 | Carburante per automezz. | | 162126 | | | |
| | | 111 | per trattori | | 6747886 | 47941281 | | |
| | | 108 | Ripar. Jurgalysse | | 20691000 | | | |
| | | 1210 | Motocicli vario | | 41200 | | | |
| | | 1210 | Assist. 100px | | 1088073 | | | |
| | | 1210 | Lavori in computer | | 238000 | | | |
| | | 1210 | Materiale vario | | 39182 | | | |
| | | 1210 | Kit Tower | | 91630 | | | |
| | | 1210 | Riparazione fotocopiace | | 51190 | | | |
| | | 1210 | Riparata PC b. 783 | | 11400 | | | |
| | | 1210 | Costo per PC b. 798 | | 214950 | | | |
| | | 1210 | Estensione unita b. 817 | | 300000 | | | |
| | | 1210 | Materiale attrez. Teewick | | 46880 | | | |
| | | 1210 | " | | 1517000 | | | |
| | | 1210 | " | | 231574 | | | |
| | | 1210 | " | | 228220 | 5992579 | | |
| | | 1210 | macchina d'ufficio | | 6247500 | | | |
| | | 1210 | Riparazione imbrecc | | 89499 | 6337129 | | |
| | | 1210 | Mater. per stam. laboratorio | | 1300 | | | |
| | | 1210 | Scout per Towebe. | | 94000 | | | |
| | | 108 | Materiale vario b. 687-185 | | 700 | | | |
| | | 1310 | Quarti istant. b. 716 | | 182000 | | | |
| | | 1310 | Ripar. istant. b. 792 | | | | | |
| | | 1310 | " | | | | | |
| | | 1310 | " | | | | | |
| | | 108 | " | al Riparto | 1393900 | 188775302 | | |

XII LEGISLATURA - DISEGNI DI LEGGE E RELAZIONI - DOCUMENTI

RESIDUI PASSIVI

| Anno | Tipo | Categoria | Episodi | Articolo | CREDITORE | OGGETTO DEL DEBITO | Somme accertate a. 31 dicembre 19 | | Somme pagate nell'esercizio 19 | Deduzioni per minori accertamenti | Aumenti per maggiori accertamenti | Somme residue da pagare al 31 dicembre 19 89 | |
|------|------|-----------|---------|----------|---|--|--------------------------------------|------------|--------------------------------------|---|---|---|--------|
| | | | | | | | Particolari | Totale | | | | Particolari | Totale |
| 1989 | A | DA | 13 D | | Sec. PATERMANTE T.M. | Materiali edili per immobile Riparto | | 1.923.470 | | | 1.923.470 | 8.948.753,62 | |
| | | | 13 A | | ECONOMO TEGOLA | Scatole tubo imp. ining. wica. | | 1.576.033 | | | 1.576.033 | 1.148.473 | |
| | | | 13 A | | Casa della Gioiella di Borsari MOTEROLA | Materiali vario per proced. ed. Materiali vario | | 30.000 | | | 30.000 | | |
| | | | 13 A | | IL DEN " | Materiali vario | | 64.546 | | | 64.546 | | |
| | | | 13 A | | TEZZONI " | Materiali vario | | 91.256 | | | 91.256 | | |
| | | | 13 A | | ROMANEO ANTONIO BRONZINI | Imp. wica ed. ining. | | 168.224 | | | 168.224 | | |
| | | | 13 A | | ROMANEO TORINO | Materiali vario b. 435-782 | | 119.000 | | | 119.000 | | |
| | | | 13 A | | AGRODINI " | Ripar. ining. | | 899.50 | | | 899.50 | | |
| | | | 13 A | | BOVO " | Riparazioni varie b. 483-794 | | 31.000 | | | 31.000 | | |
| | | | 13 A | | G.S. EDILITRA " | Mat. edili b. 497 | | 755.370 | | | 755.370 | | |
| | | | | | | Materiali vario b. 501 | | 913.980 | | | 913.980 | | |
| | | | 13 A | | ALTA ABBIGLIANI T.M. | Materiali per immobile " edile | | 13.330 | | | 13.330 | | |
| | | | 13 A | | BUCI PASTORI, e SOGRI " | " " " " | | -1.910.924 | | | -1.910.924 | | |
| | | | 13 A | | BUCI PACCIONI S. " | " " " " | | 1.553.384 | | | 1.553.384 | | |
| | | | 13 A | | Sec. PENNO SABINA " | Materiali edilizi | | 620.446 | | | 620.446 | | |
| | | | 13 A | | Sec. RAS TRATTO " | Canali, per canale. 50.888 | | 223.746 | | | 223.746 | | |
| | | | 13 A | | Sec. STAR " | Materiali impianto termofon. ju | | 1.586.941 | | | 1.586.941 | | |
| | | | 13 A | | FERDINANDI R. " | Materiali edili | | 13.685 | | | 13.685 | | |
| | | | 13 A | | LONGHINI PAOLO " | " " " " | | 213.044 | | | 213.044 | | |
| | | | 13 A | | Sec. P. P. P. " | " " " " | | 79.000 | | | 79.000 | | |
| | | | 13 A | | Sec. ZANONE ROMANO " | Materiali imp. ining. wica. | | 390.310 | | | 390.310 | | |
| | | | 13 A | | Sec. FERROVIA " | Mat. edili per immobile | | 136.570 | | | 136.570 | | |
| | | | 13 A | | B. ALTAIOLI C. " | Materiali per raccordi | | 99.400 | | | 99.400 | | |
| | | | 13 A | | Sec. IANIC " | Canali, strade | | 449.100 | | | 449.100 | | |
| | | | 13 A | | B. CACCAROLA " | Materiali edili | | 721.340 | | | 721.340 | | |
| | | | 13 A | | B. P. P. P. F. " | Materiali wica | | 16.124 | | | 16.124 | | |
| | | | DA | | BOVO TORINO | Materiali vario b. 811-812 | | 1.000.000 | | | 1.000.000 | | |
| | | | 13 C | | G.S. EDILITRA " | Mat. edili b. 813 | | 560.000 | | | 560.000 | | |
| | | | 13 C | | Cedici " | Rip. balconata b. 814 | | 310.000 | | | 310.000 | | |
| | | | | | | al Riparto | | | | | | 8.833.388,15 | |

XII LEGISLATURA - DISEGNI DI LEGGE E RELAZIONI - DOCUMENTI

RESIDUI PASSIVI

| Anno | Credito | CREDITORE | DECRETO DEL DEBITO | Somma stanziata al 31 dicembre 19 | | Dispositivi per azioni autorizzate | Somma pagata all'esercizio 19 | Somma stanziata al 31 dicembre 19 | |
|------|---------|-------------------------|----------------------------------|-----------------------------------|-------------|------------------------------------|-------------------------------|-----------------------------------|--------|
| | | | | Particolari | Totale | | | Particolari | Totale |
| 1989 | 104 | Soc. Edilresinaire T.M. | Materiali edili | 181.974 | 286.338.959 | | 181.974 | 286.338.959 | |
| | 135 | Arcom S | Materiali edili | 198.150 | | | 198.150 | | |
| | 137 | Arcofati C | Materiali per ricostruzione | 83.637 | | | 83.637 | | |
| | 137 | Soc. RNS Tondino | Materiali per ponti, mura | 11.182 | 3.513.678 | | 11.182 | 3.513.678 | |
| | 140 | SAI-Fincol Vete. Sock | F.lli. n. 197-16/199 | 21.900.000 | | | 21.900.000 | | |
| | 160 | Medusa | Analisi | 200.880 | 42.700.880 | | 200.880 | 42.700.880 | |
| | 180 | Musica | Compensazione del n. 134 | 1.000.000 | | | 1.000.000 | | |
| | 180 | De S.Spiro | Prest. pag. dic 89 | 760.000 | | | 760.000 | | |
| | 180 | C.S.I. | Spazio d'uso b. 805-806 | 67.000 | | | 67.000 | | |
| | 180 | Auxellano | Prestazione veter. b. 808 | 638.000 | | | 638.000 | | |
| | 180 | SAI-Albon Tot Mareuse | Prestazione prest. veterinaria | 12.300.000 | | | 12.300.000 | | |
| | 180 | SAI-RM24 | Acqua veterinaria | 120.000 | 1845.000 | | 120.000 | 1845.000 | |
| | 181 | U.P.A. Torino | RM. Contab. 8. neu. | 300.000 | | | 300.000 | | |
| | 181 | Auxellano | Prestazione veter. b. 808 | 291.000 | | | 291.000 | | |
| | 181 | U.P.A. Tot Mareuse | Carabinieri m. 89 | 5.865.000 | | | 5.865.000 | | |
| | 181 | Auxellano Torino | Prest. veter. b. 809 | 1.700.000 | | | 1.700.000 | | |
| | 181 | Soc. Teodoro TM | F.lli. b. 809 | 1.700.000 | | | 1.700.000 | | |
| | 181 | Soc. C.12 | F.lli. b. 809 | 2.150.000 | | | 2.150.000 | | |
| | 181 | CARITIC Sock | Superficie 2.150.000 | 3.338.000 | | | 3.338.000 | | |
| | 181 | Economus Foggia | Intervento univ. CR | 6.000 | | | 6.000 | | |
| | 181 | B.N.A. Torino | Spese bancarie | 11.500 | | | 11.500 | | |
| | 181 | Coop. Prod. Latte | Spese per boujler b. 684-714-753 | | | | | | |
| | 181 | Alimentare Gromano | Tassa per b. 684-714-753 | 132.118 | | | 132.118 | | |
| | 181 | F.I.C.A. Foggia | Tassa con. su vendite gennaio 89 | 1.201.588 | | | 1.201.588 | | |
| | 181 | USL | Tassa per cont. anni | 35.500 | | | 35.500 | | |
| | 181 | Ann. e Forst. TM | Trib. autorizz. interventi | 156.000 | | | 156.000 | | |
| | 181 | Soc. TELGAS Tot Mareuse | Tassa sistema gas | 309.000 | 2.125.806 | | 309.000 | 2.125.806 | |
| | 181 | USL RM24 | Tassa unificazione | 160.000 | | | 160.000 | | |
| | 181 | M.P.F. | Posiz. per Fog. Generale | | 1.639.310 | | | 1.639.310 | |
| | 181 | M.A.F. | Posiz. per Fog. Autorizz. zoni | | 3.203.000 | | | 3.203.000 | |
| | | | | | | | | 2.930.686,18 | |

al Reporte

XII LEGISLATURA - DISEGNI DI LEGGE E RELAZIONI - DOCUMENTI

RESIDUI PARZIALI

| Anno | Titolo | Capitolo | Articolo | CREDITORE | OGGETTO DEL DEBITO | Somma accreditata al 31 dicembre 19 89 | | Somma stanziata da legge al 31 dicembre 19 89 | Totale | |
|------|--------|----------|----------|----------------------|--------------------|--|-----------|---|-----------|-----------|
| | | | | | | Parziali | Totale | | | |
| 1989 | 1 | 10 | 05 | Ediz. Scelta | Algebra | | | | 293068688 | |
| | | | | Foto Scelta | | | 5000 | | | |
| | | | | Foto Scelta | | | 50000 | | | |
| | | | | IT. Di Roma. Piccola | | | 307 | | | |
| | | | | Di Roma. Piccola | | | 993650 | | | |
| | | | | Di Roma. Piccola | | | 953805 | | | |
| | | | | Di Roma. Piccola | | | 921400 | | | |
| | | | | Di Roma. Piccola | | | 239137 | | | |
| | | | | Di Roma. Piccola | | | 218914 | | | 2146913 |
| | | | | Di Roma. Piccola | | | | | | 80000 |
| | | | | Di Roma. Piccola | | | 158270000 | | | |
| | | | | Di Roma. Piccola | | | 44000000 | | | |
| | | | | Di Roma. Piccola | | | 21887315 | | | |
| | | | | Di Roma. Piccola | | | 3591400 | | | 38051675 |
| | | | | Di Roma. Piccola | | | | | | 181391160 |
| 1989 | 2 | 11 | 05 | Di Roma. Piccola | | | | | | |
| | | | | Di Roma. Piccola | | | 315000 | | | |
| | | | | Di Roma. Piccola | | | 17300 | | | |
| | | | | Di Roma. Piccola | | | 280000 | | | |
| | | | | Di Roma. Piccola | | | 63175 | | | |
| | | | | Di Roma. Piccola | | | 2199149 | | | |
| | | | | Di Roma. Piccola | | | 105838 | | | |
| | | | | Di Roma. Piccola | | | 152100 | | | |
| | | | | Di Roma. Piccola | | | 93000 | | | |
| | | | | Di Roma. Piccola | | | 60000 | | | |
| | | | | Di Roma. Piccola | | | 70000 | | | 10145296 |
| | | | | Di Roma. Piccola | | | | | | 280880 |
| | | | | Di Roma. Piccola | | | 113716000 | | | |
| | | | | Di Roma. Piccola | | | 16000000 | | | |
| | | | | Di Roma. Piccola | | | 189716000 | | | 189716000 |

al Reporto

XII LEGISLATURA - DISEGNI DI LEGGE E RELAZIONI - DOCUMENTI

RESIDUI PASSIVI

| Anno | Titolo | Capitolo | Articolo | CREDITORE | OGGETTO DEL DEBITO | Somma accertata al 31 dicembre 59 | | Somma pagata nell'esercizio 59 | Somma rimanente al 31 dicembre 59 | |
|------|--------|----------|----------|-----------|--------------------|--|-------------|--------------------------------|-----------------------------------|-------------|
| | | | | | | Particolarmente | Totale | | Particolarmente | Totale |
| 1989 | 2 | 12 | 03 | 0 | Seche | Allegato parte più n. 15589 del 13/08/89 - n. 15714 del 26/10/89 | 109.116.000 | 350.277.000 | 109.116.000 | 350.277.000 |
| | | 03 | 0 | | Sechunon | 1° m. c. c. c. | 10.196.700 | | 10.196.700 | |
| | | 03 | 0 | | Lacchi | base della | 1.800.680 | | 1.800.680 | |
| | | 03 | 0 | | PDI | 2° m. c. c. c. parte più n. 15589 | 1.144.530 | | 1.144.530 | |
| | | 03 | 0 | | Borsari | part. per obbligo | 239.380.000 | | 239.380.000 | |
| | | 03 | 0 | | Borsari | part. per obbligo | 864.226 | | 864.226 | |
| | | 03 | 0 | | Borsari | part. per obbligo | 833.160 | | 833.160 | |
| | | 03 | 0 | | Carlo | Agricoltura coltivata | 26.064.000 | | 26.064.000 | |
| | | 03 | 0 | | Borsari | EBU (part. per obbligo) | 8.796.300 | | 8.796.300 | |
| | | 03 | 0 | | Millegan | part. per obbligo | 2.280.000 | | 2.280.000 | |
| | | 03 | 0 | | Borsari | part. per obbligo | 15.391.200 | | 15.391.200 | |
| | | 03 | 0 | | Borsari | part. per obbligo | 1.124.000 | | 1.124.000 | |
| | | 03 | 0 | | Borsari | part. per obbligo | 8.12.770 | | 8.12.770 | |
| | | 03 | 0 | | Borsari | part. per obbligo | 3.987.000 | | 3.987.000 | |
| | | 03 | 0 | | Borsari | part. per obbligo | 11.23.000 | | 11.23.000 | |
| | | 03 | 0 | | Borsari | part. per obbligo | 1.028.575 | | 1.028.575 | |
| | | 03 | 0 | | Borsari | part. per obbligo | 5.244.248 | | 5.244.248 | |
| | | 03 | 0 | | Borsari | part. per obbligo | 12.13.638 | | 12.13.638 | |
| | | 03 | 0 | | Borsari | part. per obbligo | 3.835.140 | | 3.835.140 | |
| | | 03 | 0 | | Borsari | part. per obbligo | 34.860.000 | | 34.860.000 | |
| | | 03 | 0 | | Borsari | part. per obbligo | 155.890.000 | | 155.890.000 | |
| | | 03 | 0 | | Borsari | part. per obbligo | 20.000 | | 20.000 | |
| | | 03 | 0 | | Borsari | part. per obbligo | 50.000 | | 50.000 | |
| | | 03 | 0 | | Borsari | part. per obbligo | 90.148 | | 90.148 | |
| | | 03 | 0 | | Borsari | part. per obbligo | 166.148 | | 166.148 | |
| | | 03 | 0 | | Borsari | part. per obbligo | 187.600 | | 187.600 | |
| | | 03 | 0 | | Borsari | part. per obbligo | 16.143.000 | | 16.143.000 | |
| | | 03 | 0 | | Borsari | part. per obbligo | 10.143.000 | | 10.143.000 | |

ISTITUTO SPERIMENTALE PER LA ZOOTECNIA

ESERCIZIO 1990

XII LEGISLATURA - DISEGNI DI LEGGE E RELAZIONI - DOCUMENTI

DELIBERA

Il Commissario dell'Istituto Sperimentale per la Zootechnia:

VISTO il D.M. in data 16/7/1990;

VISTO il D.P.R. del 23/11/1967, n. 1318;

VISTO il D.P.R. del 18/12/1979, n. 696;

VISTO il bilancio preventivo dell'esercizio 1990 deliberato dal Consiglio di Amministrazione con atto n. 425 del 19/3/90;

VISTI gli clenchi dei residui attivi e passivi esistenti al 31/12/1990;

CONSIDERATO che nel corso dell'esercizio si sono verificate eccedenze;

VISTO il bilancio consuntivo dell'Istituto Sperimentale per la Zootechnia riguardante l'esercizio 1990 e la relazione al bilancio consuntivo stesso;

VISTO il bilancio preventivo e quello consuntivo della Fondazione "E. Bompard" di Torino dell'esercizio 1990;

CONSIDERATA la necessità di deliberare il conto consuntivo consolidato per il 1990 a norma dell'art. 37 del D.P.R. n. 696/79;

VISTO il verbale n. 252 con il quale il Collegio dei Revisori esprime parere favorevole all'approvazione del Conto Consuntivo 1990;

UDITO il parere del Direttore

DELIBERA

- 1°) di approvare relativamente ai Titoli I, II e III delle uscite le economiche realizzate per complessive f.5.667.303.422= e le eccedenze di spese di f.92.128.980=;
- 2°) di approvare le variazioni dei residui attivi e passivi precedenti il 1990 nel ruolo seguente:

| | |
|--|---------------|
| - maggiori accertamenti nei residui attivi | f. 20.779.641 |
| - minori accertamenti dei residui attivi | " 35.871.073 |
| - aumento dei residui passivi | " 2.422.427 |
| - diminuzione dei residui passivi | " 780.163.896 |
- 3°) di approvare l'eliminazione dei residui attivi degli anni precedenti

XII LEGISLATURA - DISEGNI DI LEGGE E RELAZIONI - DOCUMENTI

per £.35.871.073= per i motivi indicati nell'elenco di cui all'allegato A e l'aumento dei residui passivi per £.2.422.427= elencati nell'allegato B, con l'avvertenza che entrambi gli allegati fanno parte integrante della presente delibera;

4°) di approvare il bilancio consuntivo dell'Istituto Sperimentale per la Zootecnia per l'esercizio 1990 nelle seguenti risultanze:

A - RENDICONTO FINANZIARIO

Entrate:

| | |
|---|-------------------------|
| - Entrate derivanti da trasferimenti correnti | £.11.619.906.300 |
| - Altre entrate | " 3.569.401.723 |
| - Entrate per alienazione di beni patrimoniali e riscossioni di crediti | " 5.576.935 |
| - Entrate derivanti da trasferimenti in c/capitale | " 178.619;000 |
| - Entrate aventi natura di partite di giro | " <u>11.209.598.032</u> |
| Totale delle entrate accertate | £.26.583.101.990 |

Uscite

| | |
|---|-------------------------|
| - Spese correnti | £. 8.380.959.311 |
| - Spese in c/capitale | " 3.284.488.114 |
| - Estinzione mutui ed anticipazioni | " 91.381.960 |
| - Spese aventi natura per partite di giro | " <u>11.209.598.032</u> |
| Totale delle uscite impiegate | £.22.966.427.417 |
| Avanzo finanziario dell'esercizio 1989 | " <u>3.616.674.573</u> |
| Totale a pareggio | £.26.583.101.990 |

B - SITUAZIONE PATRIMONIALE

| | |
|--------------------------|-------------------------|
| - Attività | £.30.952.022.930 |
| - Passività | " <u>13.713.765.595</u> |
| Patrimonio netto | £.17.238.257.335 |
| - Conti d'ordine attivi | " 6.095.207 |
| - Conti d'ordine passivi | " 6.095.207 |

C - CONTO ECONOMICO

COMPONENTI ATTIVI

| | |
|--|------------------------|
| - Parte prima - Entrate finanziarie correnti | £.15.189.308.023 |
| - Parte seconda - Componenti attivi non finanziari | " <u>3.608.244.318</u> |
| Totale elementi attivi | £.18.797.552.341 |

COMPONENTI PASSIVE

| | |
|--|------------------------|
| - Parte prima - uscite finanziarie correnti | £. 8.380.959.311 |
| - Parte seconda - componenti passive non finanziarie | " <u>4.848.708.636</u> |
| Totale elementi passivi | £.13.229.667.947 |
| Avanzo economico | " <u>5.567.884.394</u> |
| | £.18.797.552.341 |

XII LEGISLATURA - DISEGNI DI LEGGE E RELAZIONI - DOCUMENTI

D - SITUAZIONE AMMINISTRATIVA

| | | |
|---|------------------------------|------------------------|
| - Consistenza di cassa all'1/1/1990 | | £. 1.359.383.573 |
| - Riscossioni in c/competenza | £.20.674.368.259 | |
| - Riscossioni in c/residui | " <u>3.081.120.768</u> | + £.23.755.489.027 |
| - Pagamenti in c/competenza | £.18.479.205.598 | |
| - Pagamenti in c/residui | " <u>2.101.725.131</u> | - £.20.580.930.729 |
| | Fondo di cassa al 31/12/1990 | £. 4.533.941.871 |
| - Residui attivi della competenza | £. 5.908.733.731 | |
| - Residui attivi anni precedenti | " <u>1.945.865.956</u> | + " 7.854.599.687 |
| - Residui passivi di competenza | £. 4.487.221.819 | |
| - Residui passivi anni precedenti | " <u>1.554.579.718</u> | - " 6.041.801.537 |
| | Avanzo di amministrazione | £. 6.346.740.021 |
| Somma vincolata al T.F.R. | - - | £. 746.100.000 |
| Quota dell'avanzo vincolata alla riassegnazione della competenza dell'anno successivo | - - | " <u>5.283.604.520</u> |
| | Avanzo disponibile | £. 317.035.501 |

5°) di approvare il bilancio consuntivo della Fondazione "Emilia BOMPARD" per l'anno 1990 nelle seguenti risultanze:

A - RENDICONTO FINANZIARIO

Entrate

- Entrate correnti £. 2.647.360

Uscite

- Uscite correnti " 6.373.983

Disavanzo finanziario del 1990 £. -3.726.423

B - SITUAZIONE PATRIMONIALE

Attività £. 104.111.075

Passività " ---

Patrimonio netto £. 104.111.075

C - CONTO ECONOMICO

Componenti attive

- Parte prima - Entrate finanziarie correnti £. 2.647.560

- Parte seconda - Componenti attive non finanziarie " ---

Totale elementi attivi £. 2.647.560

Componenti passive

- Parte prima - Uscite finanziarie correnti £. 6.373.983

- Parte seconda - Componenti passive non finanziarie " ---

a riportare Totale elementi passivi £. 6.373.983

XII LEGISLATURA - DISEGNI DI LEGGE E RELAZIONI - DOCUMENTI

| | | | |
|---|---|-----|-----------------------|
| riporto Totale elementi passivi | | £. | 6.373.983 |
| | Disavanzo economico | " | <u>3.726.423</u> |
| | Totale a pareggio | £. | 2.647.560 |
| D - SITUAZIONE AMMINISTRATIVA | | | |
| - Consistenza di cassa al 1/1/90 | | £. | 11.111.075 |
| - Riscossioni in c/competenza | £.2.647.560 | | |
| - Riscossioni in c/residui | " --- | + " | 2.647.560 |
| - Pagamenti in c/competenza | £.6.373.983 | | |
| - Pagamenti in c/residui | " --- | - " | <u>6.373.983</u> |
| | Consistenza di cassa al 31/12/1990 | £. | 7.384.652 |
| - Residui attivi | | " | --- |
| - Residui passivi | | " | --- |
| | Avanzo di amministrazione al 31/12/1990 | £. | <u>7.384.652</u> |
| 6°) di approvare il bilancio consuntivo consolidato per l'esercizio 1990 nelle seguenti risultanze: | | | |
| A - RENDICONTO FINANZIARIO | | | |
| <u>Entrate</u> | | | |
| - Entrate derivanti da trasferimenti correnti | | £. | 11.619.906.300 |
| - Altre entrate | | " | 3.572.049.283 |
| - Entrate per alienazione di beni patrimoniali e riscossioni di crediti | | " | 5.576.935 |
| - Entrate derivanti da trasferimenti in c/capitale | | " | 178.619.000 |
| - Entrate per partite di giro | | " | <u>11.209.598.032</u> |
| | Totale delle entrate accertate | £. | 26.585.749.550 |
| <u>Uscite</u> | | | |
| - Spese correnti | | £. | 8.387.333.294 |
| - Spese in c/capitale | | " | 3.284.488.114 |
| - Estinzione mutui ed anticipazioni | | " | 91.381.960 |
| - Uscite per partite di giro | | " | <u>11.209.598.032</u> |
| | Totale delle uscite impegnate | £. | 22.972.801.400 |
| | Avanzo finanziario consolidato | " | <u>3.612.948.150</u> |
| | Totale a pareggio | £. | 26.585.749.550 |
| B - SITUAZIONE PATRIMONIALE | | | |
| - Attività | | £. | 31.052.407.582 |
| - Passività | | " | <u>13.713.765.595</u> |
| | Patrimonio netto consolidato | £. | 17.338.641.987 |
| - Conti d'ordine attivi | | £. | 6.095.207 |
| - Conti d'ordine passivi | | " | 6.095.207 |

XII LEGISLATURA - DISEGNI DI LEGGE E RELAZIONI - DOCUMENTI

C - CONTO ECONOMICO

- Componenti attive

| | |
|---|------------------|
| - Parte prima - Entrate finanziarie correnti | £.15.191.955.583 |
| - Parte seconda - Componenti attive non finanziarie | " 3.608.244.318 |
| Totale elementi attivi | £.18.800.199.901 |

- Componenti passive

| | |
|--|------------------|
| - Parte prima - Uscite finanziarie correnti | £. 8.387.333.294 |
| - Parte seconda - Componenti passive non finanziarie | " 4.848.708.636 |
| Totale elementi passivi | £.13.236.041.930 |
| Avanzo economico | " 5.564.157.971 |
| Totale a pareggio | £.18.800.199.901 |

D - SITUAZIONE AMMINISTRATIVA

| | |
|---|------------------------------------|
| - Consistenza di cassa al 1/1/1990 | £. 1.370.494.648 |
| - Riscossioni in c/competenza | £.20.677.015.819 |
| - Riscossioni in c/residui | " 3.081.120.768 +£.23.758.136.587 |
| - Pagamenti c/competenza | £.18.485.579.581 |
| - Pagamenti c/residui | " 2.101.725.131 - £.20.587.304.712 |
| - Fondo di cassa al 31/12/1990 | + £. 4.541.326.523 |
| - Residui attivi della competenza | £. 5.908.733.731 |
| - Residui attivi anni precedenti | " 1.945.865.956 + £. 7.854.599.687 |
| - Residui passivi della competenza | £.4.487.221.819 |
| - Residui passivi anni precedenti | " 1.554.579.718 - £. 6.041.801.537 |
| Avanzo di amministrazione al 31/12/1990 | £. 6.354.124.673 |
| - Somma vincolata al T.F.R. | " 746.100.000 |
| - Quota parte dell'avanzo vincolato alla riassegnazione nella competenza dell'esercizio successivo per programmi speciali | - £. 5.283.604.620 |
| Avanzo amministrativo disponibile | £. 324.420.453 |

La presente delibera verrà inviata al M.A.F. per l'approvazione.

Roma, li



IL COMMISSARIO GOVERNATIVO
(Dott. Antonio D'AMBROSIO)

XII LEGISLATURA - DISEGNI DI LEGGE E RELAZIONI - DOCUMENTI

VERBALE n. 252

Nei giorni 25 e 26 settembre 1991 si è riunito al completo il Collegio dei Revisori dei Conti presso la Sede dell'Istituto Sperimentale per la Zootecnia di Roma.

OMISSIS

Il Collegio passa successivamente all'esame delle prime variazioni al bilancio del 1991, trasmesse con nota n. 9103835 del 25.9.91.

Al riguardo il Collegio avendo rilevato dalla relazione allegata alle prime variazioni che la copertura di alcuni capitoli di spesa non viene assicurata con la presente variazione sino alla fine dell'anno e che l'Amministrazione dell'Istituto ha chiesto un'integrazione al contributo di funzionamento all'Amministrazione vigilante per sopperire alle esigenze di detti capitoli; vista la nota ministeriale n. 021787/43266 del 25/9/91, con la quale si fa presente l'impossibilità di accedere a tale richiesta di integrazione di contributo, ritiene opportuno invitare l'Amministrazione dell'Istituto a voler riesaminare la variazione in questione in modo da pervenire ad una proposta più attendibile e più rispondente alle risorse finanziarie dell'Istituto.

Il Collegio procede successivamente alla verifica di cassa.

Dal libro giornale si evidenzia quanto segue:

| | |
|---|------------------------|
| Fondo di cassa al 31/12/1990 | £.4.541.412.523 |
| Pagamenti effettuati (mandati fino al n. 487) | " 8.838.476.795 |
| Incassi effettuati (reversali fino al n. 78) | " <u>7.403.165.876</u> |
| saldo al 26/9/1991 | -f.1.435.311.919 |

Il Collegio si riserva di accertare la corrispondenza con l'estratto conto della B.N.A. in una prossima riunione.

Dal giornale economato chiuso a pagina 48 in data 26/9/91 risultano contabilizzati pagamenti per £.5.511.632=; alla stessa data risultano emessi pagamenti a favore del Cassiere per £.8.276.532=

La differenza ammonta a £.2.764.900=

Tale differenza concorda con quella presentata dal sostituto cassiere Sig. Ilardi ed è articolato nel seguente modo:

XII LEGISLATURA - DISEGNI DI LEGGE E RELAZIONI - DOCUMENTI

| | | |
|----------------------------|--------|---------------------|
| monete da £.100.000 | n. 26 | £.2.600.000 |
| " " " 10.000 | " 8 | " 80.000 |
| " " " 5.000 | " 5 | " 25.000 |
| " " " 1.000 | " 44 | " 44.000 |
| " " " 2.000 | " 3 | " 6.000 |
| " " " 500 | " 4 | " 2.000 |
| " " " 200 | " 11 | " 2.200 |
| " " " 100 | " 7 | " 700 |
| marche da bollo da £.5.000 | " 1 | " 5.000 |
| | Totale | <u>£.2.764.900=</u> |

Viene poi esaminato il conto consuntivo per il 1990 e il Collegio redige la seguente relazione:

"Relazione al Conto Consuntivo per il 1990 dello
Istituto Sperimentale per la Zootecnia"

Il Conto consuntivo 1990, corredato dalla prescritta relazione illustrativa, del Commissario dell'Istituto, del conto economico e della situazione patrimoniale, presenta i seguenti risultati:

GESTIONE DI COMPETENZA

| | |
|---|-------------------------|
| <u>Entrate:</u> Correnti Titoli I, II e III | £.15.189.308.023 |
| C/Capitale Titoli IV e V | " 184.195.935 |
| Accensione Prestiti Titolo VI | " --- |
| Partite di Giro Titolo VII | " 11.209.598.032 |
| | <u>£.26.583.101.990</u> |
| <u>Uscite:</u> Correnti Titolo I | £. 8.380.959.311 |
| C/Capitale Titolo II | " 3.284.488.114 |
| Estinzione Mutui Titolo III | " 91.381.960 |
| Partite di Giro Titolo IV | " 11.209.590.032 |
| | <u>£.22.996.427.417</u> |
| Avanzo finanziario di competenza | £. 3.616.674.573 |

L'avanzo di amministrazione che alla fine del 1989 ammontava a £.1.967.415.411=, tenuto conto dell'indicato avanzo finanziario di pura competenza di £.3.616.674.573= e delle variazioni intervenute nei residui attivi degli anni precedenti (+ £.20.779.641 - £.35.871.073) e nei residui passivi degli anni precedenti (+ £.780.163.896 - £.2.422.427), alla fine dell'anno 1990 risulta di £.6.346.740.021=. Di siffatto risultato amministrativo ne è data dimostrazione nell'apposito allegato avuto in esame.

XII LEGISLATURA - DISEGNI DI LEGGE E RELAZIONI - DOCUMENTI

Giova comunque evidenziare che in tale avanzo sono comprese le somme afferenti i programmi speciali finalizzati pluriennali che, non impegnate nell'anno 1990 per f.5.283.604.620= sono state fatte affluire in detto avanzo con vincolo specifico, per la riassegnazione ai rispettivi capitoli del bilancio di competenza del 1991. Tali somme sono esattamente individuate nell'apposito allegato alla relazione illustrativa commissariale. Inoltre vi sono f.746.100.000= che riguardano il fondo indennità di liquidazione ai salariati. Pertanto l'avanzo effettivamente disponibile si riduce a f.317.035.401=.

Comunque, riassuntivamente, i revisori pongono in evidenza:

- A) che le entrate correnti (Titoli I, II e III) inizialmente previste in f.9.666.097.180= sono state definitivamente assestate in f.15.179.097.416= ed accertate in f.15.189.308.023=.

Dette entrate sono costituite dai contributi erogati dal M.A.F. per f.11.538.656.300= (funzionamento, programmi ordinari e straordinari), da altri Enti per f.81.250.000=, dai proventi derivanti dalla vendita dei beni, prodotti vari e prestazioni di servizio, ecc. per f.3.426.845.453=, e dai proventi patrimoniali per f.142.556.270=.

- B) che le entrate in c/capitale Titolo IV e V si riferiscono alla vendita di bestiame e alienazione e attrezzature varie e di immobilizzazione e trasferimenti.

| | |
|--------------------------------|----------------|
| In totale sono state accertate | f. 184.195.935 |
|--------------------------------|----------------|

Per quanto concerne i residui si ha la seguente situazione:

| | |
|-----------------------------------|-------------------------|
| - Residui attivi anni precedenti | f. 1.945.864.956 |
| - Residui attivi di competenza | " 5.908.733.731 |
| | Totale f. 7.854.599.687 |
| - Residui passivi anni precedenti | f. 1.554.579.718 |
| - Residui passivi di competenza | f. 4.487.221.819 |
| | Totale f. 6.041.801.537 |

Si ritiene opportuno rammentare che gli annullamenti e i riaccertamenti indicati nella relazione commissariale devono costituire oggetto di apposita delibera.

Il fondo di cassa al 31/12/90 ammonta a f.4.533.941.871= e risulta essere depositato presso la Banca d'Italia e la B.N.A..

Il conto economico e la situazione patrimoniale risultano essere compilati in modo corretto.

I revisori richiamano i responsabili dell'Istituto a voler portare a compimento l'aggiornamento degli inventari che era stato previsto entro

XII LEGISLATURA - DISEGNI DI LEGGE E RELAZIONI - DOCUMENTI

| | |
|---|------------------|
| In totale sono state accertate | f. 184.195.935 |
| Per quanto concerne i residui si ha la seguente situazione: | |
| - Residui attivi anni precedenti | f. 1.945.864.956 |
| - Residui attivi di competenza | " 5.908.733.731 |
| Totale | f. 7.854.599.687 |
| - Residui passivi anni precedenti | f. 1.554.579.718 |
| - Residui passivi di competenza | f. 4.487.221.819 |
| Totale | f. 6.041.801.537 |

Si ritiene opportuno rammentare che gli annullamenti e i riaccertamenti indicati nella relazione commissariale devono costituire oggetto di apposita delibera.

Il fondo di cassa al 31/12/90 ammonta a f.4.533.941.871= e risulta essere depositato presso la Banca d'Italia e la B.N.A..

Il conto economico e la situazione patrimoniale risultano essere compilati in modo corretto.

I revisori richiamano i responsabili dell'Istituto a voler portare a compimento l'aggiornamento degli inventari che era stato previsto entro il 1990.

Al conto consuntivo dell'anno 1990 è anche allegato quello relativo alla fondazione "E. BOMPARD" che reca accertamenti di entrate per f.2.647.560= ed impegni di spesa per f.6.373.983=.

Il Collegio, avuto riguardo per quanto sopra esposto, esprime parere favorevole all'approvazione del Conto Consuntivo 1990.

Letto, confermato e sottoscritto

Il Collegio dei Revisori dei Conti.



IST. SPER. ZOOL. - ROMA
per copia conforme all'originale
Il Segretario Amministrativo

[Handwritten signatures and initials]

XII LEGISLATURA - DISEGNI DI LEGGE E RELAZIONI - DOCUMENTI

1.3.2 - Rendiconto Finanziario - ENTRATE

| Codice | DESCRIZIONE | PREVISIONI | | | GESTIONE DI SOMME ACCETTATE | | | DIFFERENZE BILANCIO |
|--------|--|----------------------|----------------------|----------------------|-----------------------------|----------------------|------------------------------|-----------------------|
| | | Iniziali | In aumento (7-4) | In diminuzione (8-5) | Definitive (4+5-6) | Riscosse | Rimaste da riscuotere (10-8) | |
| | ENTRATE | | | | | | | |
| | TITOLO I - ENTRATE CONTRIBUTIVE | | | | | | | |
| | <u>Categoria I - Aliquota contributiva</u> | | | | | | | |
| | una decima del debito di cui verso | | | | | | | |
| | <u>Categoria II - Quote di parte</u> | | | | | | | |
| | persona degli uomini alle armi | | | | | | | |
| | di superficie agraria | | | | | | | |
| | TOTALE TITOLO I | | | | | | | |
| | TITOLO II - ENTRATE DERIVANTI DA TRASFERIMENTI CORRETTIVI | | | | | | | |
| | <u>CATEGORIA III - Trasferimenti da</u> | | | | | | | |
| | parte dello Stato | 5.887.843.180 | 5.654.643.420 | - | 11.538.656.300 | 7.812.686.450 | 3.725.970.150 | 11.538.656.300 |
| | <u>CATEGORIA IV - Trasferimenti da</u> | | | | | | | |
| | parte delle Regioni | - | 12.000.000 | - | 12.000.000 | 12.000.000 | - | 12.000.000 |
| | <u>CATEGORIA V - Trasferimenti da</u> | | | | | | | |
| | parte di altri Enti del settore pubblico e privato | - | 69.250.000 | - | 69.250.000 | - | 69.250.000 | 69.250.000 |
| | TOTALE TITOLO II | 5.887.843.180 | 5.732.663.120 | - | 11.619.906.300 | 7.824.686.450 | 3.795.220.150 | 11.619.906.300 |
| | TITOLO III - ALTRE ENTRATE | | | | | | | |
| | <u>CATEGORIA IV - Entrate derivanti dalla</u> | | | | | | | |
| | vendita di beni e prestazioni di servizi | 3.694.927.000 | 35.000.000 | 305.000.000 | 3.424.927.000 | 2.552.959.554 | 871.885.899 | 3.424.927.000 |
| | A RIPORTARE | 3.694.927.000 | 35.000.000 | 305.000.000 | 3.424.927.000 | 2.552.959.554 | 871.885.899 | 3.424.927.000 |

XII LEGISLATURA - DISEGNI DI LEGGE E RELAZIONI - DOCUMENTI

| FINZA C.F. PREVIS. N. | GESTIONE DEI RESIDUI ATTIVI | | | | VARIAZIONI | | GESTIONE DI CASSA | | | TOTALI dei residui attivi al termine dell'esercizio (2+15) | |
|--------------------------|--|-----------------|---------------------------------|-----------------------------|-----------------|-----------------|--------------------|---------------------|--|--|-----------------|
| | Residui attivi all'inizio dell'esercizio (1) | Riscossi (2) | Residui da incassare (10-11) | Totale accertati (14+15) | In + (14-15) | In - (13-14) | Previsioni (18) | Riscossioni (19) | DIFFERENZE RISPETTO ALLE PREVISIONI | | |
| | | | | | | | | | In + (20-19) | | In - (19-20) |
| 21 | 17 | 18 | 19 | 20 | 27 | 28 | 29 | 30 | 31 | 32 | |
| | | | | | | | | | | | |
| | 2.674.949.561 | 1.430.069.310 | 1.641.860.251 | 2.474.949.561 | - | - | 4.044.442.560 | 4.242.755.460 | 4.053.328.900 | 2.070.000.000 | 4.770.830.401 |
| | 17.125.000 | 5.000.000 | 12.125.000 | 17.125.000 | - | - | 24.125.000 | 11.000.000 | 5.000.000 | 12.125.000 | 12.125.000 |
| | 181.893.489 | - | 181.893.489 | 181.893.489 | - | - | 383.359.000 | - | - | 383.359.000 | 652.143.489 |
| | 2.673.949.050 | 1.430.069.310 | 1.238.878.740 | 2.673.949.050 | - | - | 4.391.919.560 | 4.252.755.460 | 4.053.328.900 | 5.433.477.000 | 5.024.098.890 |
| 6443662 | 1016.176.367 | 837.201.930 | 164.838.238 | 1.002.040.173 | 11.875.048 | 26.011.242 | 3.613.500.000 | 3.390.161.489 | - | 223.338.511 | 1.028.721.124 |
| 8443662 | 1016.176.367 | 837.201.930 | 164.838.238 | 1.002.040.173 | 11.875.048 | 26.011.242 | 3.613.500.000 | 3.390.161.489 | - | 223.338.511 | 1.028.721.124 |

XII LEGISLATURA - DISEGNI DI LEGGE E RELAZIONI - DOCUMENTI

| Codice | Numero | CAPITOLO DESCRIZIONE | PREVISIONI | | | GESTIONE DI COMPTABILITÀ | | | Riparto | |
|--------|--------|--|---------------|---------------------|-------------------------|--------------------------|---------------|------------------------------------|---------------|---------------------------|
| | | | iniziali | in aumento (7-4) | in diminuzione (8-7) | Definitive (6+5-8) | Riscosse | Rimaste da riscuotere (10-8) | | Totale accertato (8+9) |
| | | RIPORTO | 3.694.927.000 | 3.500.000.000 | 305.000.000 | 3.102.427.000 | 2.528.959.554 | 873.885.899 | 3.426.845.453 | 10.302.215 |
| | | CATEGORIA VII - Redditi e proventi patrimoniali | 65.681.000 | 11.331.116 | - | 86.012.116 | 74.242.881 | 12.721.557 | 86.964.438 | 1.237.102 |
| | | CATEGORIA IA - Poste correttive e compensative di spesa corrente | 18.116.000 | 33.000.000 | - | 51.116.000 | 37.530.633 | 20.695.752 | 58.246.581 | 7.080.351 |
| | | CATEGORIA A - Entrate non classificabili in altre voci | - | - | - | - | 12.632 | 375 | 13.007 | 14.717 |
| | | TOTALE TITOLO III | 3.781.754.000 | 85.331.116 | 305.000.000 | 3.562.691.116 | 2.661.745.760 | 967.362.583 | 3.572.049.443 | 18.993.401 |
| | | TITOLO IV - ENTRATE PER ALIENAZIONE DEI BENI PATRIMONIALI E RISCOSSIONI DI CREDITI | | | | | | | | |
| | | CATEGORIA XI - Alienazione di immobili e di diritti reali | | | | | | 152.000 | 152.000 | 152.000 |
| | | CATEGORIA XII - Alienazione di immobili, arredi, stampe, etc. | | | | | | | | |
| | | CATEGORIA XIII - Riscossione valori mobiliari | | 2.872.000 | | 2.872.000 | 2.872.000 | | 2.872.000 | |
| | | CATEGORIA XIV - Riscossione di crediti | 1.000.000 | | | 1.000.000 | 1.922.935 | | 1.922.935 | |
| | | TOTALE TITOLO IV | 1.000.000 | 2.872.000 | | 6.872.000 | 4.824.935 | 152.000 | 2.576.935 | 152.000 |
| | | TITOLO V - ENTRATE DERIVANTI DA TRASFERIMENTI IN C/CAPITALE | | | | | | | | |
| | | CATEGORIA XI - Trasferimenti dallo Stato | 178.619.000 | | | 178.619.000 | 89.309.500 | 89.309.500 | 178.619.000 | |
| | | A RIPORTARE | 178.619.000 | | | 178.619.000 | 89.309.500 | 89.309.500 | 178.619.000 | |

XII LEGISLATURA - DISEGNI DI LEGGE E RELAZIONI - DOCUMENTI

| FINANZA C.C. PARLAMENTI | GESTIONE DEI RESIDUI ATTIVI | | | | | | GESTIONE DI CASSA | | | | TOTALE dei residui attivi al termine dell'esercizio (18+19) |
|----------------------------|--------------------------------------|-------------|--------------------------------------|-----------------------------|-----------------|-----------------|-------------------|---------------|--|-----------------|---|
| | Entrate risultanti dall'esercizio | Rimasti | Rimasti da riaccredito (18-18) | Totale accertati (18+19) | VARIAZIONI | | Previsioni | Previsioni | DIFFERENZE RISPETTO ALLE PREVISIONI | | |
| | | | | | In + (18-19) | In - (19-18) | | | In + (20-19) | In - (19-20) | |
| 1 | 2 | 3 | 4 | 5 | 6 | 7 | 8 | 9 | 10 | 11 | |
| 8.443.662 | 1.046.776.367 | 837.201.935 | 164.838.238 | 1.028.046.773 | 112.750.445 | 26.011.242 | 3.643.500.000 | 3.390.161.489 | - | 253.338.511 | 1.038.774.137 |
| 295.140 | 16.714.879 | 1.162.139 | 15.552.740 | 16.714.879 | - | - | 87.837.116 | 75.405.020 | 12.432.096 | 12.823.645 | 28.274.297 |
| - | 24.227.161 | 4.074.871 | 25.152.290 | 29.247.161 | - | 40.000 | 85.000.000 | 41.625.510 | - | 43.374.490 | 45.848.042 |
| - | 799 | 799 | - | 799 | - | - | - | 13.431 | 13.431 | - | 135 |
| 9.717.802 | 1.062.779.212 | 842.477.750 | 265.543.268 | 1.048.003.015 | 112.750.445 | 26.011.242 | 3.780.337.116 | 3.567.201.460 | 213.135.656 | 279.536.046 | 1.027.840.851 |
| - | 3.074.400 | - | 3.074.400 | 3.074.400 | - | - | - | - | - | - | 3.074.400 |
| - | 135.000.000 | 81.546.903 | 53.453.097 | 135.000.000 | - | - | 135.000.000 | 81.546.903 | - | 53.453.097 | 54.235.097 |
| - | - | - | - | - | - | - | 2.572.000 | 2.572.000 | - | - | - |
| 2.201.665 | 4.000.000 | 11.192.880 | - | 11.192.880 | 9.192.880 | - | 4.000.000 | 13.145.880 | 11.145.880 | 2.000.000 | - |
| 2.201.665 | 1.268.040 | 94.749.799 | 57.201.137 | 151.876.980 | 9.192.880 | - | 141.876.000 | 94.749.784 | 47.126.216 | 53.453.097 | 57.919.137 |
| - | 500.000.000 | 179.844.000 | 320.156.000 | 500.000.000 | - | - | 492.110.000 | 202.124.000 | 290.000.000 | 297.995.500 | 170.135.210 |
| - | 500.000.000 | 179.844.000 | 320.156.000 | 500.000.000 | - | - | 492.110.000 | 202.124.000 | 290.000.000 | 297.995.500 | 170.135.210 |

XII LEGISLATURA - DISEGNI DI LEGGE E RELAZIONI - DOCUMENTI

I. S. Z. - Rendiconto Finanziario - ENTRATE

| Codice | N. art. | CAPITOLO DESCRIZIONE | PREVISIONI | | | | GESTIONE DI | | | COMP. DIFFERENZE BILANCI |
|--------|---------|---|---------------|------------------|----------------------|---------------|-------------------------------|--------------------------|--------------------|-----------------------------|
| | | | Iniziali | VARIAZIONI | | Riscosse | Rimaste da riscuotere (D. B.) | Totale accertati (B. B.) | | |
| | | | | In aumento (1-6) | In diminuzione (6-7) | | | | Definitive (4+5-8) | |
| 1 | 2 | 3 | 4 | 5 | 6 | 7 | 8 | 9 | 10 | |
| | | RIPORTO | 178.619.000 | - | - | 178.619.000 | 89.309.500 | 89.309.500 | 178.619.000 | |
| | | CATEGORIA XVI. Trasferimenti dalle Regioni | | | | | | | | |
| | | CATEGORIA XVIII. Trasferimenti da altre F.U.T. del settore pubblico e privato | | | | | | | | |
| | | TOTALE TITOLO V | 178.619.000 | | | 178.619.000 | 89.309.500 | 89.309.500 | 178.619.000 | |
| | | TITOLO VI. PARTITE DI GIRO | | | | | | | | |
| | | CATEGORIA XXI. Fucate mensili natura di partite di giro | 5.125.039.600 | - | - | 5.125.039.600 | 10.093.449.536 | 1.116.443.498 | 11.209.493.032 | 6.190.742.117 |
| | | TOTALE TITOLO VII | 5.125.039.600 | - | - | 5.125.039.600 | 10.093.449.536 | 1.116.443.498 | 11.209.493.032 | 6.190.742.117 |

XII LEGISLATURA - DISEGNI DI LEGGE E RELAZIONI - DOCUMENTI

| DENOMINAZIONE DELL'ARTICOLO | GESTIONE DEI RESIDUI | | | | ATTIVI | | GESTIONE DI CASSA | | | | TOTALE dei residui attivi al termine dell'esercizio (9+15) |
|-----------------------------|---------------------------------------|--------------|--------------------------------|--------------------------|--------------|--------------|-------------------|----------------|-------------------------------------|--------------|--|
| | Previd. all'inizio dell'esercizio (1) | Rimborz. (2) | Rimborz. da rimborsare (15-14) | Totale accertati (14+15) | VARIAZIONI | | Previsioni (19) | Riconsumi (20) | DIFFERENZE RISPETTO ALLE PREVISIONI | | |
| | | | | | In + (16-13) | In - (13-16) | | | In + (20-19) | In - (19-20) | |
| 1 | 2 | 3 | 4 | 5 | 6 | 7 | 8 | 9 | 10 | 11 | 12 |
| | 500.648.210 | 489.814.500 | 380.883.710 | 500.648.210 | - | - | 492.416.000 | 2.091.434.000 | 11.550.280.993.550 | | 470.832.140 |
| | 30.930.150 | 16.930.150 | 1.000.000 | 20.930.750 | - | - | 35.900.000 | 1.693.075.000 | - | 8.909.250 | 1.000.000 |
| | 54.380.000 | - | 54.380.000 | 54.380.000 | - | - | 54.300.000 | - | - | 54.300.000 | 54.380.000 |
| | 575.948.940 | 136.744.650 | 437.263.710 | 575.948.940 | - | - | 572.516.000 | 2.296.064.750 | 11.550.280.993.550 | 316.262.800 | 529.512.140 |
| 100-584-545 | 582.707.874 | 572.126.669 | 5.073.101 | 577.299.770 | 311.707 | 9.819.831 | 5.125.039.600 | 10.665.576.203 | 5.658.437.036 | 117.900.433 | 1.121.221.544 |
| 100-584-547 | 582.707.874 | 572.126.669 | 5.073.101 | 577.299.770 | 311.707 | 9.819.831 | 5.125.039.600 | 10.665.576.203 | 5.658.437.036 | 117.900.433 | 1.121.221.544 |

XII LEGISLATURA - DISEGNI DI LEGGE E RELAZIONI - DOCUMENTI

I. S. Z. - Rendiconto Finanziario - ENTRATE

| Codice | Numero | CAPITOLO DESCRIZIONE | P R E V I S I O N I | | | | G E S T I O N E D I C O M P I | | | Differenze rispetto (11-10) |
|--------|--------|--|---------------------|---------------------|-------------------------|-----------------------|-------------------------------|-----------------------------------|---------------------------|--------------------------------|
| | | | iniziale | In aumento (7-4) | In diminuzione (8-7) | Definitive (4+5-8) | Risorse | Restati da stanziare (10-8) | Totale accertati (8+9) | |
| 1 | 2 | 3 | 4 | 5 | 6 | 7 | 8 | 9 | 10 | 11 |
| | | <u>BILANCIO DEI TITOLI DI ENTRATE</u> | | | | | | | | |
| TITOLO | I | ENTRATE CONTRIBUTIVE | | | | | | | | |
| TITOLO | II | ENTRATE DERIVANTI DA TRASFERIMENTI CORRENTI | 5.681.243.180 | 5.132.663.220 | - | 11.614.906.300 | 7.834.686.150 | 3.795.220.150 | 11.614.906.300 | |
| TITOLO | III | ALTRE ENTRATE | 3.781.454.000 | 85.337.116 | 300.000.000 | 3.562.091.116 | 2.664.745.700 | 907.305.583 | 3.572.049.283 | 18.693.909 |
| TITOLO | IV | ENTRATE PER ALIENAZIONE DEI BENI PATRIMONIALI E RISCOSSIONI DI CREDITI | 4.000.000 | 3.872.000 | - | 6.872.000 | 4.824.935 | 152.000 | 5.706.935 | 702.000 |
| TITOLO | V | ENTRATE DERIVANTI DA TRASFERIMENTI IN CREDITO CAPITALE | 178.619.000 | - | - | 178.619.000 | 89.309.500 | 89.309.500 | 178.619.000 | |
| TITOLO | VI | ENTRATE AVENUTE NATURALMENTE IN CORSO DI GIRO | 5.425.079.600 | - | - | 5.425.079.600 | 10.093.149.534 | 1.116.242.498 | 11.204.548.032 | 6.779.468.432 |
| | | TOTALE ENTRATE | 14.976.655.780 | 5.822.872.236 | 300.000.000 | 20.192.528.016 | 20.677.015.819 | 5.908.733.731 | 26.585.749.550 | 6.393.221.534 |

XII LEGISLATURA - DISEGNI DI LEGGE E RELAZIONI - DOCUMENTI

| SENZA CATEGORIA | GESTIONE DEI RESIDUI ATTIVI | | | | | GESTIONE DI CASSA | | | | | TOTALI dei residui attivi a termine d'esercizio (14+15) |
|--------------------|-----------------------------|-----------------|-------------------------------------|-----------------------------|-----------------|-------------------|--------------------|------------------|--|-----------------|---|
| | Previsioni del 1974 (1) | Riscosse (2) | Rimasti da riscuotere (11-12) | Totale accertati (14+15) | VARIAZIONI | | Previsioni (16) | Riscosse (17) | DIFFERENZE RISPETTO ALLE PREVISIONI | | |
| | | | | | In + (13-14) | In - (15-12) | | | In + (16-17) | In - (17-20) | |
| 1 | 2 | 3 | 4 | 5 | 6 | 7 | 8 | 9 | 10 | 11 | |
| - | 3.672.948.050 | 1.435.009.340 | 2.238.878.710 | 2.033.948.050 | - | - | 9.201.949.000 | 9.259.705.460 | 160.312.900 | 582.477.000 | 503.111.050 |
| 3.133.802 | 1.062.749.210 | 812.409.150 | 245.542.268 | 1.048.003.048 | 11.275.048 | 26.051.242 | 3.780.351.110 | 3.507.205.450 | 273.145.660 | 273.145.660 | 1.118.816.800 |
| 2.041.000 | 1.026.000.000 | 907.000.000 | 512.000.000 | 1.518.000.000 | 9.000.000 | - | 10.100.000 | 9.000.000 | 1.100.000 | 1.100.000 | 5.100.000 |
| - | 575.958.900 | 18.705.250 | 489.208.710 | 575.958.900 | - | - | 1.120.000.000 | 322.000.000 | 1.150.000.000 | 300.000.000 | 1.000.000.000 |
| 155.000.000 | 586.000.000 | 512.000.000 | 5075.000 | 577.000.000 | 34.000 | 9.800.000 | 5.125.000.000 | 4.000.000.000 | 5.000.000.000 | 1.125.000.000 | 1.125.000.000 |
| 110.000.000 | 2.000.000.000 | 1.000.000.000 | 1.000.000.000 | 5.000.000.000 | 2.000.000.000 | 3.000.000.000 | 4.000.000.000 | 2.000.000.000 | 6.000.000.000 | 4.000.000.000 | 7.800.000.000 |

XII LEGISLATURA - DISEGNI DI LEGGE E RELAZIONI - DOCUMENTI

SITUAZIONE AMMINISTRATIVA AL 31/12/1990

CONSOLIDATA

| | | |
|---|------------------------|------------------------|
| Consistenza di cassa al 1/1/90 | | £. 1.370.494.648 |
| Riscossioni in c/competenza | £.20.677.015.819 | |
| Riscossioni in c/residui | " <u>3.081.120.768</u> | +£.23.758.136.587 |
| Pagamenti c/competenza | £.18.485.579.581 | |
| Pagamenti c/residui | " <u>2.101.725.131</u> | -£.20.587.304.712 |
| Fondo di cassa al 31/12/1990 | | £. 4.541.326.523 |
| Residui attivi della competenza | £. 5.908.733.731 | |
| Residui attivi anni precedenti | " <u>1.945.865.956</u> | +£. 7.854.599.687 |
| Residui passivi della competenza | £. 4.487.221.819 | |
| Residui passivi anni precedenti | " <u>1.554.579.718</u> | -£. 6.041.801.537 |
| Avanzo di amministrazione | | £. 6.354.124.673 |
| Somma vincolata al T.F.R. | | " 746.100.000 |
| Somme da riassegnare in competenza 1991 ai capitoli dei programmi speciali | | " <u>5.283.604.620</u> |
| Avanzo effettivo al 31/12/1990 | | £. 324.420.053 |



IST. SPEC. ZONE ROMA
per copia conforme all'originale
Il Segretario Amministrativo

XII LEGISLATURA - DISEGNI DI LEGGE E RELAZIONI - DOCUMENTI

ISTITUTO SPERIMENTALE PER LA ZOOTECNICA

Situazione Patrimoniale Consolidata
Esercizio 1990

| ATTIVITA' | CONSISTENZA | | DIFFERENZE | | CONSISTENZA | | DIFFERENZE | |
|---|-----------------------|-----------------------|-----------------------|-----------------------|-------------|---------------|-----------------------|----------------------|
| | al 1/1/1988 | al 31/12/1988 | IV PIU' | IN MENO | al 1/1/1988 | al 31/12/1988 | IV PIU' | IN MENO |
| DISPOSIZIONI PATRIMONIALI | | | | | | | | |
| Cassa | 1.570.484,644 | 4.541.306,523 | 33.792.136,467 | 2.187.304,712 | | | | |
| RESIDUI ATTIVI | 5.042.078,156 | 7.874.599,787 | 5.829.113,475 | 3.116.091,681 | | | | |
| DEBITI PASSIVI | | | | | | | | |
| - Funzionari | 17.032,452 | 12.372,556 | 337.000 | --- | | | | |
| - cred. sec. assl. curative per fondo indennita personale | 96.000,000 | 96.000,000 | --- | --- | | | | |
| - IMPOSTE ALTIVE | | | --- | --- | | | | |
| - IMPOSTE CORRISIVI | 716.107,654 | 391.722,608 | --- | 364.364,866 | | | | 91.381.960 |
| - fonda F. bolli | 11.172,000 | 7.172,000 | --- | 4.000,000 | | | | |
| - fonda F. bolli | 6.827.983,648 | 7.343.083,648 | 48.000,000 | --- | | | 708.668,952 | |
| - FONDALI | | | | | | | | |
| - FONDALI PATRIMONIALI | | | | | | | | |
| - FONDALI | 3.134.585,870 | 2.620.232,462 | --- | 244.356,143 | | | | |
| - FONDALI | 761.282,822 | 847.276,822 | 96.222,000 | --- | | | | |
| - FONDALI | 313.027,471 | 362.411,229 | 41.238,566 | --- | | | | |
| - FONDALI | 1.153.774,074 | 2.672.376,416 | 1.459.222,654 | --- | | | | |
| - FONDALI | 3.707.033,593 | 4.032.736,293 | 331.822,601 | --- | | | | |
| Totale attivita' | 73.176.007,522 | 31.152.407,582 | 32.108.272,824 | 26.316.827,682 | | | | |
| Conti d'ordine | | | | | | | | |
| Valori di terzi | | | | | | | | |
| Depositi a cauzione | 6.055,007 | 6.055,007 | --- | --- | | | | |
| Totale passivita' | 73.266.007,393 | 31.152.107,582 | 32.108.272,824 | 26.316.827,682 | | | 10.756,671,171 | 2.973.270,987 |

XII LEGISLATURA - DISEGNI DI LEGGE E RELAZIONI - DOCUMENTI

ISTITUTO SPERIMENTALE PER LA ZOOTECNIA

Certo Economico Consolidato

PARTE PRIMA

Entrate spese finanziarie correnti

| TITOLO II | | TITOLO I | |
|---|-------------------|--|------------------|
| <u>Entrate derivanti da trasferimenti correnti</u> | | <u>Spese correnti</u> | |
| Categoria 3° - Trasferimenti dello stato | £. 11.538.656.300 | Categoria 1° - Spese per gli organi dell'Ente | £. 18.631.845 |
| Categoria 4° - Trasferimenti dalle Regioni | " 12.000.000 | Categoria 2° - Oneri per il personale in attività di servizio | " 3.908.996.014 |
| Categoria 6° - Trasferimenti da altri Enti | " 69.250.000 | Categoria 3° - Oneri per il personale in quiescenza | " 28.053.387 |
| TITOLO III | | Categoria 4° - Spese per l'acquisto di beni di consumo e servizi | " 3.483.230.517 |
| <u>Altre entrate:</u> | | Categoria 5° - Spese per prestaz. istituzionali | " 552.700.000 |
| Categoria 7° - Entrate derivanti dalla vendita di beni e dalla prestazione di servizi | " 3.426.845.453 | Categoria 6° - Trasferimenti passivi | " ----- |
| Categoria 8° - Redditi e proventi patrimoniali | " 86.964.438 | Categoria 7° - Oneri finanziari | " 250.795.906 |
| Categoria 9° - Poste correttive e compensative di spese correnti | " 58.226.385 | Categoria 8° - Oneri tributari | " 120.676.135 |
| Categoria 10° - Entrate non classificabili | " 13.007 | Categoria 9° - Poste correttive entrate correnti | " ----- |
| Totale Parte Prima | £. 15.191.955.583 | Categoria 10° - Spese non classificabili | " 24.249.490 |
| | ===== | Totale Parte Prima | £. 8.387.333.294 |
| | | | ===== |



XII LEGISLATURA - DISEGNI DI LEGGE E RELAZIONI - DOCUMENTI

PARTE SECONDA

Componenti che non danno luogo a movimenti finanziari

| | | | |
|---|-------------------|--|-------------------|
| A) Ricavi pluriennali | f. 391.722.869 | A) Spese di competenza impegnate in precedenti esercizi: Rimanenze iniziali di prodotti | f. 756.107.855 |
| B) Produzione e movimenti interni: Prodotti in natura ottenuti con mezzi propri da capitali | | Eliminazione Bestiame | " 244.146.143 |
| D) Variazioni patrimoniali straordinarie: | | D) Svalutazioni e deprezzamenti fondo di ammortamento e deprezzamento di attrezzature macchine e automezzi | " 705.868.959 |
| a) sopravvenienze attive | f. 20.779.641 | G) Quota dell'esercizio per l'adeguamento del fondo indennità anziani personale | " --- |
| b) insussistenze passive | " 780.163.896 | H) Variazioni patrimoniali straordinarie: | |
| c) acquisizioni patrimoniali | " 2.415.237.892 | a) sopravvenienze passive | " 2.422.427 |
| E) Spese impegnate di competenza di successivi esercizi - depositi cauzionali | " 340.000 | b) insussistenze attive | " 35.871.073 |
| Totale parte seconda | f. 3.608.244.318 | c) minusvalenze su titoli | " 1.128.000 |
| Totale generale | f. 18.800.199.901 | I) Entrata accertata nell'esercizio di pertinenza di successivi esercizi. Eccedenza | " 3.103.164.179 |
| | | Totale parte seconda | f. 4.848.708.636 |
| | | Totale generale | " 13.236.041.930 |
| | | Avanzo economico | " 5.564.157.971 |
| | | Totale a pareggio | f. 18.800.199.901 |



IST. SPER. 2007.- ROMA
per copia conforme all'originale
Il Segretario Amministrativo

XII LEGISLATURA - DISEGNI DI LEGGE E RELAZIONI - DOCUMENTI

| Cont. n. NUMERO | CAPITOLO | | GESTIONE DI COMPE | | | | | | | | |
|--------------------|--|------------|---------------------|-------------------------|-----------------------|-----------------|-----------------------------|---------------------------|---------------------|----------------|--|
| | DESCRIZIONE | Iniziali | PREVISIONI | | | SOMME IMPEGNATE | | | DIFFERENZE RISPETTO | | |
| | | | In aumento (7-4) | In diminuzione (4-7) | Definitive (4+5-6) | Pagate | Stimate da pagare (10-8) | Totale impegnati (8+9) | | In + (10-7) | |
| 1 | 2 | 3 | 4 | 5 | 6 | 7 | 8 | 9 | 10 | 11 | |
| | USCITE | | | | | | | | | | |
| | TITOLO I - Spese Correnti | | | | | | | | | | |
| | Categoria I - Spese per gli organi dell'Ente | | | | | | | | | | |
| | | 28650000 | | 5000000 | 43650000 | 48634865 | | 48634865 | | | |
| | Categoria II - Opere per il personale in attività di servizio | | | | | | | | | | |
| | | 201158300 | 12028500 | 22900000 | 5369370050 | 3253737968 | 65525806 | 390899600 | | 1808113 | |
| | Categoria III - Opere per il personale in quiescenza | | | | | | | | | | |
| | | 28300000 | | | 28300000 | 28053387 | | 28053387 | | | |
| | Categoria IV - Spese per l'acquisto di beni di consumo e di servizio | | | | | | | | | | |
| | | 325500000 | 367009130 | 93700000 | 6839382530 | 2933362052 | 509000665 | 3403730511 | | 20295643 | |
| | Categoria V - Spese per finanze non istituzionali | | | | | | | | | | |
| | | 656000000 | 96500000 | | 552500000 | 64999180 | 507100216 | 552700000 | | 200000 | |
| | Categoria VI - Trasferimenti passivi | | | | | | | | | | |
| | | | 9000000 | | 9000000 | | | | | | |
| | Categoria VII - Opere finanziarie | | | | | | | | | | |
| | | 258958290 | 2700000 | 1200000 | 260758290 | 262838337 | 7957369 | 260795400 | | | |
| | Categoria VIII - Opere tributarie | | | | | | | | | | |
| | | 366020000 | 200000 | 186950000 | 177210000 | 115383146 | 4292449 | 120616133 | | | |
| | Categoria IX - Poste correnti di attività corrente | | | | | | | | | | |
| | | | | | | | | | | | |
| | Categoria X - Spese non classificabili in altre voci | | | | | | | | | | |
| | | 12861660 | 33629490 | 139041660 | 17429490 | 10055170 | 14496320 | 16249490 | | | |
| | Totale Titolo I | | | | | | | | | | |
| | | 8651395359 | 531060598 | 168114660 | 1352950008 | 5648062259 | 1139291098 | 838733320 | | 25203150 | |

XII LEGISLATURA - DISEGNI DI LEGGE E RELAZIONI - DOCUMENTI

| DENOMINAZIONE DELLE PREVISIONI | GESTIONE DEI RESIDUI PASSIVI | | | | GESTIONE DI CASSA | | | | | | TOTALE dei residui passivi al termine dell'esercizio (9+11) |
|--------------------------------|-----------------------------------|---------------|---------------------------|-----------------------|-------------------|--------------|----------------|----------------|-------------------------------------|---------------|---|
| | Residui all'inizio dell'esercizio | Pagati | Rimasti da pagare (18-17) | Totale pagati (14+15) | VARIAZIONI | | Previsioni | Pagamenti | DIFFERENZE RISPETTO ALLE PREVISIONI | | |
| | | | | | In + (16-17) | In - (13-14) | | | In + (20-19) | In - (19-20) | |
| 12 | 13 | 14 | 15 | 16 | 17 | 18 | 19 | 20 | 21 | 22 | 23 |
| 15.918.455 | 4.418.125 | 368.125 | 810.000 | 4.418.125 | | | 4.828.125 | 49.000.570 | | 25.828.455 | 810.000 |
| 166.758.215 | 113.014.462 | 586.901.948 | 418.946.445 | 165.854.363 | 409.544 | 1.334.340 | 5.483.801.000 | 320.635.916 | 1.518.442 | 4.350.134.96 | 834.204.461 |
| 226.413 | | | | | | | 28.300.000 | 28.053.381 | | 246.643 | |
| 3.314.601.665 | 4.326.493.200 | 418.200.979 | 32.342.460 | 450.543.439 | 500.935 | 2.631.422 | 5.464.818.983 | 3.354.543.034 | 2.001.900.007 | 2.044.065.958 | 582.200.625 |
| | 23.150.000 | 31.815.000 | | 41.815.000 | | 41.815.000 | 368.250.000 | 36.816.184 | | 294.515.216 | 507.100.216 |
| 9.000.000 | | | | | | | 9.000.000 | | | 9.000.000 | |
| 4.062.384 | 42.693.090 | 8.054.505 | 6.640.585 | 44.693.090 | | | 213.894.000 | 250.892.842 | 290 | 23.004.448 | 44.598.454 |
| 38.193.665 | 2.394.206 | 4.083.648 | 4.540.588 | 2.394.206 | | | 4.824.700.000 | 441.461.334 | | 65.002.666 | 5.803.097 |
| | 98.144.529 | | 98.144.529 | 98.144.529 | | | 98.144.000 | | | 98.144.000 | 98.144.529 |
| 25.414.100 | 2.526.963 | 2.014.943 | | 2.274.963 | | 55.000 | 52.243.000 | 42.527.443 | | 39.681.881 | 44.494.320 |
| 5.461.120.532 | 4.269.241.981 | 4.028.962.130 | 338.962.212 | 4.381.926.993 | 610.416 | 21.904.451 | 14.303.349.106 | 16.717.004.917 | 208.368.308 | 3.944.143.288 | 2.058.255.512 |

XII LEGISLATURA - DISEGNI DI LEGGE E RELAZIONI - DOCUMENTI

I. S. Z. - Rendiconto Finanziario - SPESE

| Codice | DESCRIZIONE | PREVISIONI | | | SOMME IMPEGNATE | | | DIFFERENZE RISPETTO | |
|--------|---|-------------|---------------------|-------------------------|-----------------------|---------------|-------------------------------|---------------------|----------------|
| | | Iniziali | VARIAZIONI | | Definitive (4+5-6) | Pagate | Rimane da pagare (10-8) | | In + (10-7) |
| | | | In aumento (7-3) | In diminuzione (4-3) | | | | | |
| | <u>71.0001</u> - Spese in conto ca- pitale | | | | | | | | |
| | <u>71.0001.01</u> - Acquisione beni di uso durevole ed opere immobiliari | 436.000.000 | | 436.000.000 | | 436.000.000 | 436.000.000 | | |
| | <u>71.0001.02</u> - Acquisione di immobilizzazioni - Terreni | 932.720.630 | 2.478.007.342 | 5096.127.162 | 420.048.046 | 2.414.222.846 | 2.394.292.846 | | |
| | <u>71.0001.03</u> - Acquisione di immobilizzazioni - Impianti e impianti di altri materiali | 350.000. | | 350.000. | 30.000. | | 30.000. | | |
| | <u>71.0001.04</u> - Acquisione di beni e autoveicoli | 340.000. | | 340.000. | 340.000. | | 340.000. | | |
| | <u>71.0001.05</u> - Acquisione di immobiliari e mobili di proprietà persone del servizio | 490.000.000 | | 490.000.000 | 256.625.222 | | 256.625.222 | 66.625.222 | |
| | TOTALE TITOLO II | 432.720.630 | 2.624.597.342 | 3.141.347.162 | 691.063.268 | 2.607.662.846 | 2.286.688.436 | 66.625.222 | |
| | <u>71.0002</u> - Estinzione di debiti a lungo termine | | | | | | | | |
| | <u>71.0002.01</u> - Riscatto di debiti | 41.500.000 | | 41.500.000 | 89.222.324 | 2.439.636 | 41.381.960 | | |
| | <u>71.0002.02</u> - Estinzione di debiti diversi | | | | | | | | |
| | TOTALE TITOLO III | 41.500.000 | | 41.500.000 | 89.222.324 | 2.439.636 | 41.381.960 | | |

XII LEGISLATURA - DISEGNI DI LEGGE E RELAZIONI - DOCUMENTI

| ANZA ALLE PREVISIONI | GESTIONE DEI RESIDUI PASSIVI | | | | | GESTIONE DI CASSA | | | | | TOTALE dei residui passivi al termine dell'esercizio (19+15) |
|-------------------------|--------------------------------------|-------------|-----------------------------------|--------------------------|-----------------|-------------------|---------------|---------------|--|-----------------|--|
| | Residui all'inizio dell'esercizio | Pagati | Eliminati da pagare (18-14) | Totale pagati (16+15) | VARIAZIONI | | Previsioni | Pagamenti | DIFFERENZE RISPETTO ALLE PREVISIONI | | |
| | | | | | In + (16-13) | In - (13-16) | | | In + (20-19) | In - (19-20) | |
| 12 | 13 | 14 | 15 | 16 | 17 | 18 | 19 | 20 | 21 | 22 | |
| | 446.200.272 | 384.120.712 | 755.780.034 | 443.560.858 | | 8640.067 | 4231.295.000 | 384.730.377 | | 404.936.223 | 449.178.033 |
| 299.234.850 | 988.548.393 | 552.660.827 | 432.446.843 | 986.801.670 | 4.843.644 | 3.522.367 | 2.083.209.000 | 976.708.873 | 2.332.444.403 | 4.344.944.230 | 2.603.594.689 |
| 220.000 | 4.045.558 | 1.162.98 | 3.929.069 | 4.045.558 | | | 4.499.000 | 466.498 | | 4.052.502 | 3.929.069 |
| | 746.400.000 | | | | | | 746.400.000 | 320.000 | | 746.400.000 | |
| | | | | | | | 490.000.000 | 256.625.222 | 666.252.222 | | |
| 499.454.850 | 2.884.864.826 | 936.538.102 | 4.494.850.94 | 2.428.441.036 | 1.844.644 | 758.262.436 | 4.455.443.000 | 4.643.601.370 | 3.000.393.225 | 3.444.589.558 | 3.799.300.780 |
| 448.040 | 4.816.050 | 4.816.050 | | 4.816.050 | | | 93.376.000 | 91.418.374 | | 2.257.626 | 2.139.636 |
| | 6.265.200 | 6.265.200 | | 6.265.200 | | | | 6.265.200 | 6.265.200 | | |
| 448.040 | 8.141.250 | 8.141.250 | | 8.141.250 | | | 93.376.000 | 97.383.574 | 6.265.200 | 2.257.626 | 2.139.636 |

XII LEGISLATURA - DISEGNI DI LEGGE E RELAZIONI - DOCUMENTI

I. S. Z. - Rendiconto Finanziario - SPESE

| Codice | Numero | CAPITOLO DESCRIZIONE | P R E V I S I O N I | | | G E S T I O N E D I C O M P E | | | | |
|--------|--------|--------------------------------------|---------------------|-------------|-----------|-------------------------------|-------------------|--------------------------------|-------------------|-------------------------------------|
| | | | V A R I A Z I O N I | | | Somme | I M P E G N A T E | | | Differenza in più (+) o in meno (-) |
| | | | Ingressi | Diminuzione | Aumentare | | pagate | Residuo da esercizi precedenti | Totale imprevisto | |
| 1 | 2 | 3 | 4 | 5 | 6 | 7 | 8 | 9 | | |
| | | 24.4.11 <u>Personale dei uffici</u> | | | | | | | | |
| | | <u>Contratti a breve termine</u> | | | | | | | | |
| | | 152.034600 | | | | 15.034.600 | 15.034.600 | 15.034.600 | 15.034.600 | |
| | | 152.034600 | | | | 15.034.600 | 15.034.600 | 15.034.600 | 15.034.600 | |
| | | <u>Altre spese in conto di spesa</u> | | | | | | | | |
| | | 152.034600 | | | | 15.034.600 | 15.034.600 | 15.034.600 | 15.034.600 | |
| | | 152.034600 | | | | 15.034.600 | 15.034.600 | 15.034.600 | 15.034.600 | |
| | | <u>Altre spese in conto di spesa</u> | | | | | | | | |
| | | 152.034600 | | | | 15.034.600 | 15.034.600 | 15.034.600 | 15.034.600 | |
| | | 152.034600 | | | | 15.034.600 | 15.034.600 | 15.034.600 | 15.034.600 | |
| | | <u>Altre spese in conto di spesa</u> | | | | | | | | |
| | | 152.034600 | | | | 15.034.600 | 15.034.600 | 15.034.600 | 15.034.600 | |
| | | 152.034600 | | | | 15.034.600 | 15.034.600 | 15.034.600 | 15.034.600 | |
| | | <u>Altre spese in conto di spesa</u> | | | | | | | | |
| | | 152.034600 | | | | 15.034.600 | 15.034.600 | 15.034.600 | 15.034.600 | |
| | | 152.034600 | | | | 15.034.600 | 15.034.600 | 15.034.600 | 15.034.600 | |
| | | <u>Altre spese in conto di spesa</u> | | | | | | | | |
| | | 152.034600 | | | | 15.034.600 | 15.034.600 | 15.034.600 | 15.034.600 | |
| | | 152.034600 | | | | 15.034.600 | 15.034.600 | 15.034.600 | 15.034.600 | |
| | | <u>Altre spese in conto di spesa</u> | | | | | | | | |
| | | 152.034600 | | | | 15.034.600 | 15.034.600 | 15.034.600 | 15.034.600 | |
| | | 152.034600 | | | | 15.034.600 | 15.034.600 | 15.034.600 | 15.034.600 | |

XII LEGISLATURA - DISEGNI DI LEGGE E RELAZIONI - DOCUMENTI

| LENGUA ALLEG. PARL. N. | GESTIONE DEI RESIDUI | | | | PASSIVI VARIAZIONI | | GESTIONE DI CASSA | | | | TOTALE dei residui passivi al termine dell'esercizio (9+15) |
|---------------------------|------------------------------|----------------|------------------------------|--------------------------|-----------------------|-----------------|--------------------|-------------------|--|-----------------|---|
| | Res. in esercizio (11-12) | Pagati (13) | Residui da pagare (16-14) | Totale pagati (14+13) | In + (18-13) | In - (13-18) | Previsioni (19) | Pagamenti (20) | DIFFERENZE RISPETTO ALLE PREVISIONI | | |
| | | | | | | | | | In + (20-19) | In - (19-20) | |
| 1 | 2 | 3 | 4 | 5 | 6 | 7 | 8 | 9 | 10 | 11 | |
| 303 283 70 | 414 822 263 | 428 063 063 | 43 134 507 | 414 822 568 | 307 | | 5 144 627 000 | 55 499 514 791 | 6 497 371 007 | 436 689 210 | 442 505 804 |
| 402 513 100 | 414 822 263 | 428 063 063 | 43 134 507 | 414 822 568 | 307 | | 5 144 627 000 | 55 499 514 791 | 6 497 371 007 | 436 689 210 | 442 505 804 |
| 501 130 232 | 1 564 231 983 | 1 028 902 748 | 535 329 235 | 1 347 961 748 | 630 276 | 23 901 202 | 11 387 524 706 | 10 770 064 471 | 208 368 109 3 | 42 733 236 | 11 717 262 510 |
| 094 200 810 | 2 880 471 236 | 936 558 102 | 1 943 913 134 | 2 428 640 036 | 1 841 664 | 1 382 622 230 | 4 200 363 000 | 1 0 43 601 310 | 300 034 325 | 3 421 280 405 | 3 194 500 39 |
| 131000 | 8 323 200 | 8 323 200 | | 8 323 200 | | | 9 371 000 | 97 303 072 | 6 260 200 | 2 227 620 | 2 229 820 |
| 405 283 100 | 414 822 263 | 428 063 063 | 43 134 507 | 414 822 568 | 307 | | 5 144 627 000 | 55 499 514 791 | 6 497 371 007 | 436 689 210 | 442 505 804 |
| 5112 451 301 | 5 430 000 300 | 2 402 123 433 | 1 506 574 748 | 2 656 300 89 | 2 222 227 | 180 463 840 | 23 010 240 100 | 20 587 304 720 | 7 420 502 19 | 4 490 201 245 | 60 210 443 337 |

ISTITUTO SPERIMENTALE PER LA ZOOTECNIA

R O M A

REGISTRO RESIDUI

Esercizio 1990

XII LEGISLATURA - DISEGNI DI LEGGE E RELAZIONI - DOCUMENTI

RESIDUI ATTIVI

| Anno | Tipo | Cognome | Capitale | Attività | DEBITORI | OGGETTO DEL CREDITO | Somme accertate al 31 dicembre 1987 | | Somme accertate al 31 dicembre 1990 |
|--------|------|---------|----------|----------|-----------------------|--|-------------------------------------|-------------|-------------------------------------|
| | | | | | | | Particolarità | Totale | |
| 1979 | 2 | 03 | 02 | B | MAF | Contributo prog. Infrastruttura | 30.451.984 | 50.251.984 | |
| 1980 | 7 | 22 | 08 | 0 | Dibbeni Foggia | Risparmio anticipo trasferite | 115.334 | - | |
| 1981 | 3 | 04 | 01 | 1 | Pica S. Tor Marone | Parole | 5.410.200 | 5.410.200 | |
| 1982 | 7 | 23 | 09 | 0 | INPS ROMA | Risparmio parte stipendio | 614.599 | 614.599 | |
| 1982 | 3 | 04 | 01 | 1 | Castellani Tor Marone | Ciccone Roberto | 6.144.900 | 6.144.900 | |
| 1983 | 3 | 09 | 02 | 0 | Eurotop Assoc. me | Concessione Parole | 2.319.120 | 2.319.120 | |
| 1983 | 2 | 04 | 01 | 0 | Regione Lazio Sede | Induzione Amministrativa | 700.000 | 700.000 | |
| 1983 | 3 | 08 | 01 | 0 | Comune di Bulla (B) | Conti. built | 4.915.000 | 4.915.000 | |
| 1983 | 5 | 15 | 01 | V | MAF Sede | Espectro Texens | 3.518.495 | 3.518.495 | |
| 1983 | 7 | 24 | 08 | 0 | INPS Sede | Finanziamento Stalla CR | 1.977.184 | 1.977.184 | |
| 1984 | 7 | 22 | 08 | 0 | Dibbeni Foggia | Risparmio somme anticipate | 60.000 | 60.000 | |
| 1984 | 3 | 04 | 01 | 1 | Comune di Roccaraso | Anticipo missione | - | - | |
| 1984 | 3 | 04 | 01 | 1 | Comune di Roccaraso | Vendita suini | 2.116.566 | 2.116.566 | |
| 1984 | 3 | 04 | 01 | 1 | Sec. Camera-Al. bari | Vendita latte | 33.450.886 | 33.450.886 | |
| 1984 | 3 | 04 | 02 | 1 | Comune Albano | Vendita latte | 151.164 | 151.164 | |
| 1984 | 3 | 08 | 01 | 1 | Comune di Bulla (B) | Induzione su polverale | 5.672.220 | 5.672.220 | |
| 1984 | 5 | 15 | 01 | V | MAF SEBE | Affido Texens | 11.222.543 | 11.222.543 | |
| 1984 | 7 | 22 | 08 | 0 | Dibbeni Foggia | Finanziamento costruzione | 531.950 | 531.950 | |
| 1984 | 7 | 23 | 09 | 0 | Dibbeni Sede | Stalla Coenosa | - | - | |
| 1984 | 3 | 04 | 01 | 1 | Comune di Roccaraso | Risparmio anticipo stipendio | 8.122.501 | 8.122.501 | |
| 1985 | 3 | 04 | 01 | 1 | Comune di Roccaraso | Risparmio spen. int. su quinquennale ad rate | 36.225.011 | 36.225.011 | |
| 1985 | 3 | 04 | 01 | 1 | Dibbeni | Vendita suini | 63.000 | 63.000 | |
| 1985 | 3 | 07 | 04 | 1 | D'Ambrosio Bella (B) | Vendita butane | 367.380.111 | 367.380.111 | |
| 1985 | 3 | 07 | 04 | 1 | D'Ambrosio Bulla (B) | Vendita butane | 185.125 | 185.125 | |
| 1985 | 3 | 08 | 01 | 0 | Dibbeni Tor Marone | F.D. accertati immobili | - | - | |
| Totale | | | | | | | 175.491.008 | 185.125 | 165.703.147 |

al Riparto

XII LEGISLATURA - DISEGNI DI LEGGE E RELAZIONI - DOCUMENTI

RESIDUI ATTIVI

| Esercizio | Titolo | Categorie | Articolo | DEBITORE | OGGETTO DEL CREDITO | Somme accertate al 31 dicembre 1985 | | Somme accertate al 31 dicembre 1986 | Dispendio per natura accantonata | Somme accertate al 31 dicembre 1986 | Somme rimborsate al 31 dicembre 1986 | |
|-----------|---------|-----------|----------|------------------------|---------------------------------|-------------------------------------|-----------|-------------------------------------|----------------------------------|-------------------------------------|--------------------------------------|-------------|
| | | | | | | Particolari | Totale | | | | Particolari | Totale |
| 1985 | 08 01 1 | | | Comuni di Bialla (PZ) | Imol per accensione lampo | 115.674.003 | 9.189.834 | 165.725 | 9.189.834 | 165.725 | 165.725 | 165.725 |
| | 09 01 1 | | | SCAU Genova | causa Torino | 4.104.920 | | | | | | 4.104.920 |
| | 11 01 0 | | | Sec. Piazzi (PZ) | Rimborso cont. pens. assist. | 1.110.110 | | | | | | 1.110.110 |
| | 12 08 0 | | | INPS Sede | Indennità di esproprio | 3.684.040 | | | | | | 3.684.040 |
| | 03 02 8 | | | MAF SEDE | Ricarico indennità di mig. | 2.181.318 | | | | | | 2.181.318 |
| | 04 01 8 | | | Reg. Lazio T. Mancini | Tenute anticipate a Cecchi R. | 50.975.910 | | | | | | 50.975.910 |
| | 07 01 1 | | | Romano C. Potenza | Contributo CEE n° 6311 | 11.125.000 | | | | | | 11.125.000 |
| | 07 01 1 | | | Basil. F. Tor. Mancini | Contributo | 426.000 | | | | | | 426.000 |
| | 15 01 8 | | | Finanz. MAF Sede | Vendita avim. | 811.019 | | | | | | 811.019 |
| | 16 01 8 | | | Reg. Lazio T. Mancini | Vendita post. | 38.104.060 | | | | | | 38.104.060 |
| 1987 | 18 01 9 | | | Tratt. CEE, Sede | Progr. CEE n° 6311 | 4.000.000 | 30.000 | | | | | 4.030.000 |
| | 03 02 8 | | | D. Area Foggia | Contributo | 4.130.000 | | | | | | 4.130.000 |
| | 06 01 8 | | | MAF Sede | Programma n° 6315 | 56.874.900 | | | | | | 56.874.900 |
| | 07 01 1 | | | F.I.C.A. Bionistica | Anticipo missione | 84.870.000 | | | | | | 84.870.000 |
| | 07 01 1 | | | F.I. CA Stradella | Cont. progr. CEE n° 6311 | 1.998.682 | | | | | | 1.998.682 |
| | 07 01 1 | | | Diversi Tor. Mancini | Contributo configno n° 6311 | 3.653.326 | | | | | | 3.653.326 |
| | 09 01 1 | | | SCAU Genova | Vendita soia | 168.161.183 | | | | | | 168.161.183 |
| | 15 01 1 | | | MAF Sede | Vendita soia | 3.230.130 | | | | | | 3.230.130 |
| | 15 01 2 | | | MAF Sede | Silomais - piano agenzie | 189.000.000 | | | | | | 189.000.000 |
| | 18 01 8 | | | CEE Sede | mat. per spium. in corso di am. | 26.228.535 | | | | | | 26.228.535 |
| 1988 | 18 01 9 | | | CEE Sede | rimborso da parte del M.A.F. | 7.380.000 | | | | | | 7.380.000 |
| | 18 01 9 | | | CEE Sede | rimborso cont. personale | 2.200.000 | | | | | | 2.200.000 |
| | | | | | addebito | 876.165.166 | | | | | | 876.165.166 |
| | | | | | | | | | | | | 132.281.034 |
| | | | | | | | | | | | | 98.19.834 |
| | | | | | | | | | | | | 132.281.034 |
| | | | | | | | | | | | | 684.161.301 |

al Riparto

XII LEGISLATURA - DISEGNI DI LEGGE E RELAZIONI - DOCUMENTI

RESIDUI ATTIVI

| Espresso | Titolo | Categoria | Capitale | Attivita' | DEBITORE | OGGETTO DEL CREDITO | Somme accertate al 31 dicembre 19 | | Riduzione per maggior accantonamenti | Somme rimborsate | Somme residue al 31 dicembre 19 | |
|------------|------------|------------|------------------|-----------|----------------------------|---|-----------------------------------|---------------|--------------------------------------|------------------|---------------------------------|--------|
| | | | | | | | Passiva | Totale | | | Passiva | Totale |
| 1188 | 2 06 01 8 | CEE | Sede | | CEE | Contributo progr. di un'alla. costruzione n° 6344 | 876.465.466 | 98.418.311 | 452.451.024 | 634.461.301 | | |
| | 2 06 01 9 | CEE | Sede | | CEE | Contrib. progr. di un'alla. costruzione n° 6317 | 58.800.000 | | | 58.800.000 | | |
| | 3 09 01 0 | CARIPLO | Comuna | | CARIPLO | Rimborso sistema in modo | 38.223.189 | | | 38.223.189 | | |
| | 3 09 01 1 | I&I | Societa' della | | I&I | Rimborso mano d'opera | 11.933.380 | | | 11.933.380 | | |
| | 5 15 01 b | MAF | Sede | | MAF | Finanziamento lesioni | 2.360.000 | | | 2.360.000 | | |
| | 5 16 01 L | Regione | Banconote | | Regione | Impianti dell'area Boverato | 24.710.615 | | | 24.710.615 | | |
| | 1189 | 3 03 01 0 | MAF | Sede | | MAF | Valutare Boverato foraggio | 16.930.150 | | | 16.930.150 | |
| | | 3 03 01 1 | MAF | Sede | | MAF | Contributo | 142.000.000 | | | 142.000.000 | |
| | | 3 04 01 1 | Reg. Basilicata | Polizia | | Reg. Basilicata | Contributo TORO TERMINALE | 1.874.986.140 | | | 1.874.986.140 | |
| | | 3 07 01 1 | Coop. Produttori | Latte | | Coop. Produttori | Contributo | 5.000.000 | | | 5.000.000 | |
| 3 07 01 2 | | Alimentari | Comuna | | Alimentari | Fornitura latte | 24.082.390 | 646.2184 | | 24.728.608 | | |
| 3 07 01 3 | | Dammiolat | Foggia | | Dammiolat | Vendita 2.636 latte nov 89 | 2.651.088 | | | 2.651.088 | | |
| 3 07 01 4 | | Dammiolat | " | | Dammiolat | Vendita 2.636 latte dic 89 | 8.150.688 | | | 8.150.688 | | |
| 3 07 01 5 | | Dammiolat | " | | Dammiolat | Solo perno latte persona el 31/10/89 L. 1.324 | 13.562.831 | | | 13.562.831 | | |
| 3 07 01 6 | | Dammiolat | " | | Dammiolat | Solo perno latte capra el 31/10/89 L. 3978 | 553.342 | | | 553.342 | | |
| 3 07 01 7 | | Dammiolat | " | | Dammiolat | Vendita 35 agnelli Pava. nel 1957. 500 | 4.140.108 | | | 4.140.108 | | |
| 1189 | 3 07 01 8 | Dammiolat | " | | Dammiolat | Vendita 16 agnelli | 960.000 | | | 960.000 | | |
| | 3 07 01 9 | Dammiolat | " | | Dammiolat | Vendita 40 agnelli solo | 3.500.000 | | | 3.500.000 | | |
| | 3 07 01 10 | FICA | " | | FICA | Personale imbarcato | 2.200.000 | | | 2.200.000 | | |
| | 3 07 01 11 | AIMA | " | | AIMA | Languglio ammesso gennaio 1989 | 900.000 | | | 900.000 | | |
| | 3 07 01 12 | UNAPROL | AIMA | " | UNAPROL | Aut. ob. 1989 | 500.000 | | | 500.000 | | |
| 3 07 01 13 | SOCOPLA | " | | SOCOPLA | Di. Officina perno lana 89 | 397.265.817 | 61.42.481 | | 458.688.301 | 11.520.442.633 | | |

di Napoli

XII LEGISLATURA - DISEGNI DI LEGGE E RELAZIONI - DOCUMENTI

RESIDUI ATTIVI

| Esercizio | Titolo | Capitolo | Articolo | DEBITORE | OGGETTO DEL CREDITO | SOMME ACCETTATE | | Somme per maggiori accreditamenti | Somme per minori accreditamenti | Somme residue nell'esercizio 1989 | Somme residue da compensare al 31 dicembre 1989 | | |
|-----------|--------|----------|----------|------------------------|--------------------------------|-----------------|-------------|-----------------------------------|---------------------------------|-----------------------------------|---|---------------|---------------|
| | | | | | | Particelle | Totale | | | | Particelle | Totale | |
| 1989 | 3 | 07 | 01 | Ind. assicur. fra | Risparmio | 331.265.847 | 335.744.116 | 6.162.484 | 353.798.311 | 1.908.369.157 | | 1.152.448.643 | |
| | | | | Stokana Modena | Polite Bancobanalele Ottobre | 12.846.660 | | | | 42.846.660 | | | |
| | | | | " | Vendita azioni di S. Felice 27 | 145.000 | | | | 145.000 | | | |
| | | | | " | Vendita scop. Fall. n° 2 | 386.655 | | | | 386.655 | | | |
| | | | | " | Vendita azioni fall. n° 1 | 115.008 | | | | 115.008 | | | |
| | | | | " | Vendita azioni fall. n° 3 | 148.594 | | | | 148.594 | | | |
| | | | | " | Vendita azioni fall. n° 4 | 114.312 | | | | 114.312 | | | |
| | | | | " | Ind. assicur. fra. ind. | | | | | | | | |
| | | | | Modena | Solo Bancobanalele | 7.147.154 | | 339.409 | | 7.147.154 | | | |
| | | | | " | Vendita azioni fall. n° 6 | 560.000 | | | | 560.000 | | | |
| | | | | " | Vendita azioni fall. n° 5 | 931.488 | | | | 931.488 | | | |
| | | | | Feder Ital. Lavoratori | Soia Stradella | 8.000.000 | | 59.619 | | 8.059.619 | | | |
| | | | | Feder Ital. Lavoratori | Soia Baccanica | 17.000.000 | | 533.207 | | 17.533.207 | | | |
| | | | | Modena | Suini Alfa Baccanica | 1.998.800 | | | | 1.998.800 | | | |
| | | | | " | Suini Alfa Baccanica | 15.908.133 | | | | 15.908.133 | | | |
| | | | | " | Suini fall. n° 19 | 115.000.000 | | | | 115.000.000 | | | |
| | | | | " | Vendita azioni | 500.147 | | | | 500.147 | | | |
| | | | | " | Vendita azioni Stradella | 33.954.500 | | | | 33.954.500 | | | |
| | | | | " | Vendita azioni | 4.211.200 | | | | 4.211.200 | | | |
| | | | | " | Solo fall. n° 64-82 | 2.290.603 | | | | 2.290.603 | | | |
| | | | | " | Solo fall. n° 67-80-83 | 134.315 | | | | 134.315 | | | |
| | | | | " | Solo fall. n° 73 | | | | | | | | |
| | | | | " | Vendita latte fall. n° 88-92. | | | | | | | | |
| | | | | " | 88-94 - 89-93 | 8.895.115 | | | | 8.895.115 | | | |
| | | | | " | Vendita di vitello | 181.600 | | | | 181.600 | | | |
| | | | | " | Vendita conigli | 30.045 | | | | 30.045 | | | |
| | | | | " | Portinari | 9.381.840 | | | | 9.381.840 | | | |
| | | | | " | Portinari | 26.551.840 | | | | 26.551.840 | | | |
| | | | | | al Risparmio | 545.635.144 | 337.410.176 | 40.032.574 | 35.834.073 | 1.029.862.341 | | | 1.159.648.131 |

XII LEGISLATURA - DISEGNI DI LEGGE E RELAZIONI - DOCUMENTI

RESIDUI ATTIVI

5

| Entrata | Titolo | Capitolo | Articolo | DEBITORE | OGGETTO DEL CREDITO | NOME DEBITORE | | Numeri per legge approvati | Dimensioni per milione | Numero volumi approvati | Nome di legge approvata | |
|---------|-----------|----------|----------|-----------------------|---|---------------|----------------|----------------------------|------------------------|-------------------------|-------------------------|------------|
| | | | | | | Passivi | Totale | | | | | |
| 1469 | 3 01 01 | 1 | | Retrocedibile T. M. | Riposo | 151.025.144 | 13.337.416.176 | 10032/74 | 35.811,073 | 2.043.762/84 | 1754046818 | |
| | 3 01 01 | 1 | | Soc. Lavobila Lau | Besiziane | 1.541.420 | | | | 4.541.420 | | |
| | 3 01 01 | 1 | | unico lavoro T.M. | Besiziane | 33.243.920 | | | | 33.243.920 | | |
| | 3 01 01 | 1 | | Az. Agr. Ponsi " | " | 4.680.000 | | | | 4.680.000 | | |
| | 3 01 01 | 1 | | Soc. Salmia Lau " | " | 2.392.920 | | | | 2.392.920 | | |
| | 3 01 01 | 1 | | Soc. Lauca Solim " | " | 33.889.040 | | | | 33.889.040 | | |
| | 3 01 01 | 1 | | Soc. IFALB T. M. | Salte | 63.007.898 | | | | 63.007.898 | | |
| | 3 01 01 | 1 | | Soc. Turano Lau " | Besiziane | 54.736.640 | | | | 54.736.640 | | |
| | 3 01 01 | 1 | | Soc. MT Tec. Morsina | Besiziane | 16.400.000 | | | | 16.400.000 | | |
| | 3 01 01 | 1 | | Az. Lauca Cantale | | | | | | | | |
| | 3 01 01 | 1 | | Lauca Tor. Morsina | Latte | 30.854.360 | | | | 30.854.360 | | |
| | 3 01 01 | 1 | | Biviani " | S/ stabilimenti, presenze soloniate | 4.164.550 | | | | 4.164.550 | | |
| | 3 01 01 | 1 | | Biviani " | S/ stabilimenti, presenze stateb. | 2.359.100 | 162.550.34 | | | 2.359.100 | | |
| | 3 01 01 | 0 | | AIA Sede | Permesso di concessione sez. TORINO | 50.000 | 500.000 | | | 50.000 | | |
| | 3 08 01 | 0 | | APA Modona | Affitto attrezzature | 268.500 | | | | 268.500 | | |
| | 3 08 01 | 0 | | Monte Giusuino Torano | Corsept. 1.30 1989 | 566.914 | 815.414 | | | 566.914 | | |
| | 3 08 01 | 0 | | Diverse Tor. Morsina | Affitti, ammin. c/c | 359.640 | 359.640 | | | 359.640 | | |
| | 3 08 03 | 0 | | BNA Torino | Amministr. c/c | 64.909 | | | | 64.909 | | |
| | 3 04 01 | 1 | | Marsaralle E Modona | Quirri in natura | 9.000 | | | | 9.000 | | |
| | 3 04 01 | 1 | | Kalavara G " | " | | | | | | | |
| | 3 04 01 | 1 | | ENPAA Potenza | Sig. S. Braccato vita | 228.150 | | | | 228.150 | | |
| | 3 09 01 | 1 | | Diverse Tor. Morsina | Stabilimenti, pres. soloniate | 161.661 | | | | 161.661 | | |
| | 3 09 01 | 1 | | Biviani " | S/ stabilimenti, pres. stateb. | 633.381 | 2.023.027 | | | 693.301 | | |
| | 3 10 01 | 0 | | Diverse Torino | Az. I.R.P.F. Brucichels | 199 | | | | 199 | | |
| | 4 13 05 0 | 0 | | Biviani Tor. Morsina | Vendita beni funz. aggr. | 435.000.000 | | | | 81.516.920 | | |
| | 4 14 02 0 | 0 | | Biviani Sede | Indennita. liquidazione | 1.000.000 | | | | 123.191.830 | | |
| | 5 15 01 F | 0 | | MAF Sede | Contr. buio | 25.113.120 | | | | 25.113.120 | | |
| | 5 15 01 W | 0 | | Biviani Sede | Adeguamento imp. el. E. E. G. G. | 180.151.810 | | | | 91.223.505 | | |
| | 7 22 01 0 | 0 | | Biviani Comuna | Rit. par. nel su. el. E. G. G. B. C. 89 | 10.113.000 | | | | 10.113.000 | | |
| | | | | | di Riposo | 10.113.000 | 1.170.263.114 | 19.225.457 | 35.811,073 | 2.518.614.022 | | 1915865956 |

XII LEGISLATURA - DISEGNI DI LEGGE E RELAZIONI - DOCUMENTI

RESIDUI ATTIVI

| Espresso | Titolo | Capitolo | Articolo | DEBITORE | OGGETTO DEL CREDITO | Somma accertata al 31 dicembre 19 | | Aumenti per maggiori accantonamenti | Diminuzioni per minori accantonamenti | Somma rilevata nell'articolo 19 | Numero rimborsi da versare al 31 dicembre 19 | | |
|----------|--------|----------|----------|-----------------------|--|-----------------------------------|---------------|-------------------------------------|---------------------------------------|---------------------------------|--|---------------|---------------|
| | | | | | | Particolari | Totale | | | | Particolari | Totale | |
| 1989 | 7 | 22 01 | 0 | Rea. salariale Foggia | Riparto IRPEF su salari dic. '89 | 10.413.000 | 14.702.204,84 | 122.545,7 | 35.871.073 | 85.281.462,2 | | 1.915.865.956 | |
| | 7 | 22 01 | 0 | Sez. S. Spirito " | Rit. acc. superstit. prof. dic. '89 | 6.077.574 | | | | 6.077.574 | | | |
| | 7 | 22 01 | 0 | b.ireni Modugno | Rit. ex art. 101, c. 1, lett. b) IRPEF | 114.100 | | | | 114.100 | | | |
| | 7 | 22 01 | 0 | Caprea R. Potenza | Rit. IRPEF | 3.142.324 | | | | 3.142.324 | | | |
| | 7 | 22 01 | 0 | Aranello Torano | Rit. accantonamento IRPEF | 2.144.693 | | 304 | | 2.145.000 | | | |
| | 7 | 22 01 | 0 | Biancabello " | IRPEF dicembre | 2.660.000 | | | | 2.660.000 | | | |
| | 7 | 22 02 | 0 | b.ireni Genovese | Rit. previd. su stip. personali | 135.499 | 21.073.490 | | | 135.499 | | | |
| | 7 | 22 02 | 0 | Rea. sal. Foggia | avanzo dicembre '89 | 2.595.150 | | | | 2.595.150 | | | |
| | 7 | 22 02 | 0 | b.ireni " | Rit. FAP su salari dic. '89 | 1.626.895 | | | | 1.626.895 | | | |
| | 7 | 22 02 | 0 | b.ireni Modugno | Rit. FAP su giornate lavorate | 341.602 | | | | 341.602 | | | |
| | 7 | 22 02 | 0 | Caprea R. Potenza | Rit. previd. assist. dic. Anziani | 1.028.123 | | | | 1.028.123 | | | |
| | 7 | 22 02 | 0 | Biancabello " | Rit. IRPEF previdenziali | 10.918 | | | | 10.918 | | | |
| | 7 | 22 02 | 0 | Rea. sal. Foggia | CAV dicembre | 15.026 | 5.609.674 | | | 15.026 | | | |
| | 7 | 22 02 | 0 | b.ireni Tor. Marone | Rit. sindacali dic. '89 | 14.000 | | | | 14,000 | | | |
| | 7 | 22 02 | 0 | b.ireni Modugno | Accantonamenti salari | 28.312 | 14.121 | | | 28.312 | | | |
| | 7 | 22 02 | 0 | b.ireni Modugno | Rit. sindacali dicembre | | 55.852 | | | | | | |
| | 7 | 22 06 | 0 | b.ireni Genovese | Riep. aut. cip. fondo comuni | 500.000 | | | | 500.000 | | | |
| | 7 | 22 06 | 0 | Genova Foggia | Fondo accantonato '89 | 12.05.689 | | | | 12.05.689 | | | |
| | 7 | 22 06 | 0 | Carapelle Modugno | Rit. IRPEF fondo accantonato | 1.200.000 | | | | 1.200.000 | | | |
| | 7 | 22 06 | 0 | Genovese Potenza | Fondo di cassa '89 | 800.000 | | | | 800.000 | | | |
| | 7 | 22 06 | 0 | Genovese Torano | Rin. IRPEF anticipazioni | 1.000.000 | 4.105.669 | | | 1.000.000 | | | |
| | 7 | 22 07 | 0 | Sez. Genovese SESE | Riep. anticipazioni | 92.014.144 | | | | 92.014.144 | | | |
| | 7 | 07 | 0 | Sez. T.H. " | " | 4.000.000 | | | | 4.000.000 | | | |
| | 7 | 07 | 0 | Sez. T.H. " | " | 155.205.804 | | 341.400 | | 155.547.204 | | | |
| | 7 | 07 | 0 | Sez. Foggia " | " | 118.000.000 | | | | 118.000.000 | | | |
| | 7 | 07 | 0 | Sez. Modugno " | " | 11.674.693 | | | | 11.674.693 | | | |
| | 7 | 07 | 0 | Sez. Torano " | " | 8504.169 | | | | 8.504.169 | | | |
| | 7 | 07 | 0 | Sez. Torano " | " | 1.234.000 | | | | 1.234.000 | | | |
| | 7 | 07 | 0 | Sez. Potenza " | " | 29.613.051 | | | | 29.613.051 | | | |
| | | | | | al Riparto | | 5.612.785,6 | 12.571.164 | 35.871.073 | 3.079.182,94 | | | 1.915.865.956 |

XII LEGISLATURA - DISEGNI DI LEGGE E RELAZIONI - DOCUMENTI

RESIDUI ATTIVI

| Anno | Titolo | Categoria | Tavola | Articolo | DEBITORI | OGGETTO DEL CREDITO | Somme in Lire | | Numero di imprese interessate | Nuovo totale da incrementare al 31 dicembre 1990 | |
|------|--------|-----------|--------|----------|-----------------------------------|---------------------------------------|---------------|--------|-------------------------------|--|---------------|
| | | | | | | | Passiva | Attiva | | Passiva | Attiva |
| 1990 | 3 | 07 | 01 | 1 | Feder Fiat Compost. Modena | Sum di Soc. - Direzione | | | | 302.072.159.574.108.466 | |
| | | | | | Feder Fiat Compost. Modena | Sum di Soc. - Siraadelle | | | | 10.121.394 | |
| | | | | | Feder Fiat Compost. Modena | Soc. - Direzione | | | | 1.181.948 | |
| | | | | | Feder Fiat Compost. Modena | Fisco - Siraadelle | | | | 166.607 | |
| | | | | | Diretta | Sum - Direzione | | | | 25.000.000 | |
| | | | | | Aut. Sacconi Fiat Mod. Bussolengo | Vendite di 10883 Baite per la gen. 90 | | | | 13.000.000 | |
| | | | | | Diretta | Vendite di 10883 Baite per la gen. 90 | | | | 61.000.000 | |
| | | | | | Dannabatt | Vendite di 10883 Baite per la gen. 90 | | | | 10.951.310 | |
| | | | | | Dannabatt | Vendite di 10883 Baite per la gen. 90 | | | | 704.200 | |
| | | | | | Dannabatt | Vendite di 10883 Baite per la gen. 90 | | | | 3.864.960 | |
| | | | | | FICA | Conferimento grano duro | | | | 56.335.000 | |
| | | | | | FICA | Conferimento orzo | | | | 6.674.800 | |
| | | | | | FICA | Conferimento grano duro | | | | 8.250.000 | |
| | | | | | FICA | Conferimento orzo | | | | 904.000 | |
| | | | | | AIMA | Primo CEE integrazione grano | | | | 22.000.000 | |
| | | | | | AIMA | Primo CEE integrazione orzo | | | | 26.982.070 | |
| | | | | | Soc. P.A. | Conferimento Baite 1990 | | | | 500.000 | |
| | | | | | UNAPROL | Integrazione orzo | | | | 250.000 | |
| | | | | | ZIFA ACT Bente | Vendita Baite | | | | 292.278 | |
| | | | | | M. Marchel e Tecnol. | Vendita Baite | | | | 2.341.224 | |
| | | | | | Agente Univ. Basil. P2 | Vendita Baite | | | | 1526.000 | |
| | | | | | Consorzio Agrario Legnani | Vendita annuali | | | | 113.819 | |
| | | | | | Potenza | Vendita Baite | | | | 292.278 | |
| | | | | | Casej Pace e Dicce P2 | Vendita Baite | | | | 246.855 | |
| | | | | | AMIRU Potenza | Vendita Baite | | | | 1.241.143 | |
| | | | | | documenti | Ricavo vendita capelli, lotto n. 77 | | | | 141.892.988 | |
| | | | | | Casej Pace e Dicce | Ricavo vendita Baite lotto n. 81 | | | | | |
| | | | | | IFALD Tot Marecure | baite infalte | | | | | |
| | | | | | | | | | | 6.411.176.070 | 5.741.086.106 |

at Riperto

XII LEGISLATURA - DISEGNI DI LEGGE E RELAZIONI - DOCUMENTI

RESIDUI ATTIVI

q

| Esercizio | Titolo | Categorie | Capitale | Articolo | DEBITORE | OGGETTO DEL CREDITO | Somma accertata | | Ammonti per maggiori accantonamenti | Diminuzioni per minori accantonamenti | Somma stanziata | | | |
|---------------------|------------|-------------|---------------|----------|-----------------------|---------------------|-----------------|--------|-------------------------------------|---------------------------------------|-----------------|--------|------------|--------------|
| | | | | | | | Particella | Totale | | | Particella | Totale | | |
| 1990 | 3 | 01 | 01 | 1 | CERCA ITALIA Totomene | Rimborso | - | - | - | - | - | - | | |
| | | | | | Duressi | | | | | | | | 611136,400 | 51141086,106 |
| | | | | | Duressi | | | | | | | | 2685,861 | |
| | | | | | Duressi | | | | | | | | 122,400 | |
| | | | | | Duressi | | | | | | | | 123,300 | |
| | | | | | Duressi | | | | | | | | 111,200 | |
| | | | | | Duressi | | | | | | | | 681,000 | |
| | | | | | Autidea Ed. BARELLA | | | | | | | | 2,360,182 | |
| | | | | | Autidea Ed. BARELLA | | | | | | | | 11,203,210 | |
| | | | | | Autidea Comunale | | | | | | | | | |
| | | | | | Cantabri Latte T.M. | | | | | | | | | |
| | | | | | Bian Nobil | | | | | | | | 28,213,960 | |
| | | | | | Bian Nobil | | | | | | | | 22,151,800 | |
| | | | | | Bian Nobil | | | | | | | | 1,185,210 | |
| | | | | | Bian Nobil | | | | | | | | 25,920,100 | |
| | | | | | Candella | | | | | | | | 38,668,988 | |
| | | | | | Candella | | | | | | | | 2,080,000 | |
| Candella | 8,993,600 | | | | | | | | | | | | | |
| Candella | 2,003,100 | | | | | | | | | | | | | |
| Almanacc S | 21,150,000 | 811,461,199 | | | | | | | | | | | | |
| Ag. Excels | | 624,100 | | | | | | | | | | | | |
| Alfresco Totino | | 58,800,000 | | | | | | | | | | | | |
| Duressi Totomene | | | | | | | | | | | | | | |
| Duressi Totino | | | | | | | | | | | | | | |
| Duressi Totomene | | | | | | | | | | | | | | |
| Seimen Italy Modena | | | | | | | | | | | | | | |
| Duressi | | | | | | | | | | | | | | |
| Duressi | 2,588,800 | | | | | | | | | | | | | |
| Duressi | 50,000 | | | | | | | | | | | | | |
| Duressi | 26,000 | | | | | | | | | | | | | |
| Duressi | 1288,603 | 160,1103 | | | | | | | | | | | | |
| Duressi | 20,000 | | | | | | | | | | | | | |
| Duressi Totomene | 21,851 | | | | | | | | | | | | | |
| Sec. CEMENTIF | | | | | | | | | | | | | | |
| Duressi | 10,318,000 | 11,103,854 | | | | | | | | | | | | |
| Duressi | | 10,300 | | | | | | | | | | | | |
| Murree Secl | 16,200 | | | | | | | | | | | | | |
| Murree Secl | 1,222,111 | 2.191,179 | | | | | | | | | | | | |
| Duressi | | | | | | | | | | | | | | |
| | | | 6.630.188,314 | | | | | | | | | | | |

al. 1/4/10

XII LEGISLATURA - DISEGNI DI LEGGE E RELAZIONI - DOCUMENTI

RESIDUI ATTIVI

| Esercizio | Titolo | Categorie | Articolo | DEBITORE | OGGETTO DEL CREDITO | Somma accreditata al 31 dicembre 1970 | | Somma accreditata al 31 dicembre 1970 | Somma accreditata al 31 dicembre 1970 | Somma accreditata al 31 dicembre 1970 | | | |
|-----------|---------|-----------|----------|----------|---------------------------------------|---------------------------------------|--------|---------------------------------------|---------------------------------------|---------------------------------------|------------|------------|-----|
| | | | | | | Particelle | Totale | | | | | | |
| 1970 | 3 | 09/01/1 | Diverse | Torino | Operazioni - cont. scatti, ribalti. | | | | 6630 | 183344 | | | |
| | | | | | Operazioni - cont. scatti, ribalti. | | | | | 30 | | | |
| | | | | | Operazioni - cont. scatti, ribalti. | | | | | | 2.600.000 | | |
| | | | | | Operazioni - cont. scatti, ribalti. | | | | | | 789.190 | | |
| | | | | | Luce ed utenze | | | | | | 763.533 | | |
| | | | | | Saldo addebiti pass. scatti, ribalti. | | | | | | 768.340 | | |
| | | | | | Saldo addebiti pass. scatti, ribalti. | | | | | | 683.340 | | |
| | | | | | Saldo addebiti pass. scatti, ribalti. | | | | | | 366.240 | 5.902.973 | |
| | | | | | Altre operazioni | | | | | | | 12.000.000 | |
| | | | | | | | | | | | | 115 | 375 |
| 3 | 10/01/0 | Diverse | Torino | Specie | | | | | 260 | | | | |
| | | | | Specie | | | | | | | 752.000 | | |
| | | | | Specie | | | | | | | 89.361.500 | | |
| | | | | Specie | | | | | | | 371.700 | | |
| | | | | Specie | | | | | | | 300 | | |
| | | | | Specie | | | | | | | 2.694.845 | | |
| | | | | Specie | | | | | | | 155 | | |
| | | | | Specie | | | | | | | 587.934 | | |
| | | | | Specie | | | | | | | 66 | | |
| | | | | Specie | | | | | | | 268.115 | | |
| 4 | 11/01/0 | Diverse | Torino | Specie | | | | | | 1.038.840 | | | |
| | | | | Specie | | | | | | | 150 | | |
| | | | | Specie | | | | | | | 141.657 | | |
| | | | | Specie | | | | | | | 10.110.000 | | |
| | | | | Specie | | | | | | | 655.000 | | |
| | | | | Specie | | | | | | | 333.000 | | |
| | | | | Specie | | | | | | | 1.568 | | |
| | | | | Specie | | | | | | | 4.281.037 | | |
| | | | | Specie | | | | | | | 1.388 | | |
| | | | | Specie | | | | | | | 32.634.355 | | |
| 5 | 15/01/1 | Diverse | Torino | Specie | | | | | | 6.738.451.889 | | | |
| | | | | Specie | | | | | | | | | |
| | | | | Specie | | | | | | | | | |
| | | | | Specie | | | | | | | | | |
| | | | | Specie | | | | | | | | | |
| | | | | Specie | | | | | | | | | |
| | | | | Specie | | | | | | | | | |
| | | | | Specie | | | | | | | | | |
| | | | | Specie | | | | | | | | | |
| | | | | Specie | | | | | | | | | |

al Riparto

XII LEGISLATURA - DISEGNI DI LEGGE E RELAZIONI - DOCUMENTI

RESIDUI ATTIVI

| Legge | Titolo | Categoria | Articolo | DEBITORE | OGGETTO DEL CREDITO | NUMERO ACCREDITATO | | Importo per maggiori accreditamenti | Importo per minori accreditamenti | Numero imprese di cui "a" | SALDO CREDITO DI CREDITO al 31 dicembre 1990 | | | | | | |
|---|--------|-----------|----------|----------|---------------------|--|---------|-------------------------------------|-----------------------------------|---------------------------|--|------------|---------------|--|---------|-----------|------------|
| | | | | | | Principali | T. 1990 | | | | Principali | Totale | | | | | |
| 1990 | 7 | 22 | 01 | 0 | Banco Spino Foggia | Ri. IRPEF su partite pag. dic. 90 | | | | | | 22.031.355 | 6.738.451.189 | | | | |
| | | | | | | Ri. IRPEF su tabacchi, comp. e stacchi | | | | | | | | | 110.000 | | |
| | | | | | | " " " " " " " " | | | | | | | | | | 7.987.905 | |
| | | | | | | " " " " " " " " | | | | | | | | | | 18.954 | |
| | | | | | | Ri. previdenziali pag. dic. 90 | | | | | | | | | | 2.568.856 | |
| | | | | | | Ri. IRPEF su pag. aut. dic. 90 | | | | | | | | | | 14.125 | 30.194.487 |
| | | | | | | Ri. IRPEF su pag. aut. dic. 90 | | | | | | | | | | 29.489 | |
| | | | | | | RISIAF cont. dicembre | | | | | | | | | | 54.855 | |
| | | | | | | FANLA cont. " | | | | | | | | | | 67.105 | |
| | | | | | | CAU contributi " | | | | | | | | | | 51.070 | |
| Agnelli ENPAIA " | | | | | | | | | | 240.700 | | | | | | | |
| Agnelli INPS " | | | | | | | | | | 511.781 | | | | | | | |
| Operai CAU 135 " | | | | | | | | | | 12.880 | | | | | | | |
| Operai FANLA " | | | | | | | | | | 108.000 | | | | | | | |
| Agnelli INPS " | | | | | | | | | | 10.942 | | | | | | | |
| Agnelli ENPAIA " | | | | | | | | | | 2.648.665 | | | | | | | |
| Ri. previd. ed assist. dic. 90 | | | | | | | | | | 1.235.706 | | | | | | | |
| Ri. previd. ed assist. dic. 90 | | | | | | | | | | 1.901.663 | | | | | | | |
| Ri. FAP su tabacchi, comp. e stacchi dic. 90 | | | | | | | | | | 13.154 | | | | | | | |
| Ri. previd. su ag. lavorative per aut. aut. dic. 90 | | | | | | | | | | 26.902 | | | | | | | |
| Ri. previdenziali dic. 90 | | | | | | | | | | 10.968 | 116.627 | | | | | | |
| Ri. previd. pag. aut. dic. 90 | | | | | | | | | | 111.000 | | | | | | | |
| Ri. sindacati per tabacchi dic. 90 | | | | | | | | | | 2.538 | 111.538 | | | | | | |
| Ri. sindacati per tabacchi dic. 90 | | | | | | | | | | 22.300 | | | | | | | |
| Ri. sindacati per tabacchi dic. 90 | | | | | | | | | | 14.128 | 961.438 | | | | | | |
| Ri. sindacati per tabacchi dic. 90 | | | | | | | | | | 2.000.000 | | | | | | | |
| Ri. sindacati per tabacchi dic. 90 | | | | | | | | | | 500.000 | | | | | | | |
| Ri. sindacati per tabacchi dic. 90 | | | | | | | | | | 2.100.000 | | | | | | | |
| Ri. sindacati per tabacchi dic. 90 | | | | | | | | | | 1.700.000 | 6.745.800.581 | | | | | | |

XII LEGISLATURA - DISEGNI DI LEGGE E RELAZIONI - DOCUMENTI

RESIDUI ATTIVI

| Anno | Tipo | Articolo | Capitolo | DEBITORE | DESCRIZIONE DEL CREDITO | NUMERO ACCENTRATO | | ANNO | VALORE PER IL BILANCIAMENTO | VALORE PER IL BILANCIAMENTO | VALORE PER IL BILANCIAMENTO |
|------|------|----------|----------|-----------------------|---------------------------------|-------------------|---|------|-----------------------------|-----------------------------|-----------------------------|
| | | | | | | 1 | 2 | | | | |
| 1990 | 7 | 12 | 06 | Fondazioni Pontificie | Aspetti | | | | | 1.900.000 | 6.776.800.584 |
| | 7 | 12 | 07 | Sechi | Respingimento raccomandato 1990 | | | | | 1.500.000 | 6.400.000 |
| | | | | | | | | | | 3.000 | |
| | | | | Diocesi di Mantova | | | | | | 191.132.264 | |
| | | | | Sez. POTENZA | Quinto incarico della Azienda | | | | | 12.350.768 | |
| | | | | Sez. CREMONA | Quinto incarico | | | | | 151.040.002 | |
| | | | | Sez. MODENA | | | | | | 256.893.820 | |
| | | | | Sez. TORINO | | | | | | 164.685.996 | |
| | | | | Sez. TREVISO | | | | | | 24.990.009 | 1.014.399.166 |
| | | | | | | | | | | | 1.551.491.637 |

ISTITUTO SPERIMENTALE PER LA ZOOTECNIA

R O M A

REGISTRO RESIDUI

Esercizio 1990

XII LEGISLATURA - DISEGNI DI LEGGE E RELAZIONI - DOCUMENTI

I - RENDICONTI RASSEMBLATI

| Esercizio | Titolo | Categorie | Capitolo | Articolo | CREDITORE | OGGETTO DEL DEBITO | Numeri approvati al 31 dicembre 19 | | Anziane per maggiori accreditamenti | Distribuzioni per minore accreditamenti | Somme pagate all'esercizio 19 90 | Somme residue da pagare al 31 dicembre 19 90 | |
|-----------|--------|-----------|----------|----------|--------------------------|---|------------------------------------|--------|-------------------------------------|---|----------------------------------|--|-------------|
| | | | | | | | Parziali | Totali | | | | Parziali | Totali |
| | | | | | | | | | | | | | |
| 1979 | 2 | 14 | 02 | 0 | FATA | Riparto Adeguamento fondo ind. anzianità del personale dipen. del pers. dipendente. | 15.000.000 | | 15.000.000 | | | | |
| 1980 | 2 | 14 | 02 | 0 | FATA | Adeguamento fondo anzianità del pers. dipendente. | 76.100.000 | | 76.100.000 | | | | |
| 1981 | 2 | 14 | 02 | 0 | FATA | Adeguamento fondo anzianità del personale dipendente. | 76.000.000 | | 76.000.000 | | | | |
| 1982 | 2 | 14 | 02 | 0 | B. IONAN | Termino a compagine di avv. per per. polizze relative a fondo ind. anzianità terminale. | 76.000.000 | | 76.000.000 | | | | |
| 1983 | 2 | 11 | 02 | 0 | B. IONAN | Rimborso a compagnia assicurativa per ind. anzianità per dipend. contributo a carico del tutto. | 200.000.000 | | 200.000.000 | | | | 2.176.205 |
| 1984 | 1 | 02 | 08 | 0 | CAU | Prestazioni assicurative per | 1.146.333 | | | | 4.446.333 | | |
| | 1 | 04 | 01 | 1 | Fondi pensione Ditta (G) | Contributo a carico del tutto. | 246.265 | | | | | | |
| | 1 | 07 | 04 | 0 | INSESSO | Interssi passivi per mandato procuratorio. | 551.928 | | | | | | |
| 1985 | 2 | 11 | 02 | 5 | INSESSO | Toluca. | 398.176 | | | | | | 5.981.760 |
| | 2 | 11 | 02 | 0 | B. IONAN | Rimborso per affog. ind. T. | 834.140 | | | | | | |
| | 1 | 02 | 08 | 0 | CAU | Rimborso per affog. ind. T. | 151.000.000 | | | | | | |
| | 1 | 04 | 01 | 1 | Fondi pensione Ditta (G) | Rimborso per affog. ind. T. | 385.000 | | | | | | |
| 1986 | 1 | 02 | 08 | 0 | SCAU | Contributo del 31 5 85 | 99.955 | | | | | | 3.851.000 |
| | 1 | 04 | 01 | 1 | B. IONAN | Contributo del 31 5 85 | 666.643 | | | | | | 99.955 |
| | 1 | 04 | 01 | 1 | CAIR | Contributo del 31 5 85 | 766.998 | | | | | | 666.643 |
| | 1 | 04 | 01 | 1 | Supplem. Foglia | Contributo del 31 5 85 | 389.400 | | | | | | 389.400 |
| | 1 | 04 | 01 | 1 | CAIR | Contributo del 31 5 85 | 2.184.800 | | | | | | 4.696.053 |
| | 1 | 07 | 04 | 0 | CAU | Contributo del 31 5 85 | 2.658.810 | | | | | | 2.658.810 |
| | 1 | 07 | 04 | 0 | CAU | Contributo del 31 5 85 | 686.900 | | | | | | 6.265.200 |
| | 1 | 07 | 04 | 0 | B. IONAN | Contributo del 31 5 85 | 8.562.694 | | | | | | 5.598.861 |
| | 1 | 04 | 01 | 1 | SCAU | Contributo del 31 5 85 | 670.000 | | | | | | 3.066.965 |
| | 1 | 04 | 01 | 1 | CAIR | Contributo del 31 5 85 | 3.831.965 | | | | | | 3.066.965 |
| | 1 | 04 | 01 | 1 | Supplem. Foglia | Contributo del 31 5 85 | 100.000.000 | | | | | | 689.622.280 |
| | 1 | 04 | 01 | 1 | CAIR | Contributo del 31 5 85 | 100.000.000 | | | | | | 110.565.664 |

XII LEGISLATURA - DISEGNI DI LEGGE E RELAZIONI - DOCUMENTI

| Anno | Data | CREDITORE | OGGETTO DEL DEBITO | Totale a 31/05/1979 | | Ammont. per maggior accantonam. | Dimensioni per n. di accantonam. | Somme pagate nell'esercizio 1979 | Somme residue da pagare al 31/05/1979 | |
|---------|-----------|----------------------|---|---------------------|-------------|---------------------------------|----------------------------------|----------------------------------|---------------------------------------|--------------|
| | | | | Partic. | Tot. | | | | Partic. | Tot. |
| 1986 | 12/06/86 | Cozeal | Acquisto aerei e ricerca | 700.000.000 | 700.000.000 | | 669.652.280 | 31.056.060 | | 43.206.239 |
| | 2/11/86 | Biven | Accantonamento fondo indizi d'acquistamento | 12.100.000 | 12.100.000 | | 12.100.000 | | | |
| | 4/12/86 | Biven | Potenze | 10.000.000 | 10.000.000 | | 2.300.000.000 | | | |
| | 1/02/87 | Eni - Ven | Foglia | 2.359.157 | 2.359.157 | | | 48.815.000 | | 27.591.571 |
| | 1/02/87 | Eni - Ven | Foglia | 18.875.000 | 18.875.000 | | | 43.899.616 | | |
| | 1/02/87 | SCAU Italy | Potenze | 13.889.616 | 13.889.616 | | | | | |
| | 1/02/87 | International School | Potenze | 61.136.354 | 61.136.354 | | | | | 11.236.680 |
| | 1/04/87 | Enel - Ven | Enel - Ven | 340.000 | 340.000 | | 340.000 | | | |
| | 1/05/87 | Biven | Enel - Ven | 9.291.114 | 9.291.114 | | | 18.291.114 | | |
| | 2/11/87 | Biven | Enel - Ven | 23.750.000 | 23.750.000 | | 44.815.000 | 14.815.000 | | 420.000.000 |
| 2/11/87 | Sea Gamma | Enel - Ven | 180.000.000 | 180.000.000 | | | | | 41.036.674 | |
| 2/12/87 | Biven | Enel - Ven | 78.532.600 | 78.532.600 | | | | 67.525.186 | | |
| 2/11/87 | Biven | Enel - Ven | 1.681.458 | 1.681.458 | | | | | 1.069.258 | |
| 4/21/87 | Eni - Ven | Foglia | 13.000.000 | 13.000.000 | | 7.300.000.000 | | | | |
| 1988 | 1/02/88 | SCAU | Potenze | 11.193.872 | 11.193.872 | | | | | 46.293.812 |
| | 1/01/88 | De Luca | Enel - Ven | 3.991.804 | 3.991.804 | | | | | 2.939.804 |
| | 1/02/88 | De Luca | Potenze | 810.000 | 810.000 | | | | | 810.000 |
| | 1/02/88 | Verone e Fiesco | Enel - Ven | 2.821.171 | 2.821.171 | | | | | |
| | 1/02/88 | SCAU | Foglia | 3.078.608 | 3.078.608 | | 2.124.471 | | | |
| | 1/02/88 | SCAU | Foglia | 39.114.303 | 39.114.303 | | | 3.012.608 | | |
| | 1/04/88 | Autosole d. Roma | Potenze | 12.500.000 | 12.500.000 | | | 21.211.156 | | 44.921.441 |
| | 1/04/88 | Enel - Ven | Enel - Ven | 3.041.137 | 3.041.137 | | | | | |
| | 1/04/88 | Enel - Ven | Enel - Ven | 3.883.584 | 3.883.584 | | | 3041.137 | | |
| | 1/04/88 | Mobilpost | Enel - Ven | 1.156.100 | 1.156.100 | | | 3.868.584 | | |
| 1/04/88 | Di Coscia | Foglia | 1.630.351 | 1.630.351 | | | 51 | 4.630.500 | | |
| | | | | | | 715.196.902 | 236.303.381 | | | 2.453.557,04 |

2

XII LEGISLATURA - DISEGNI DI LEGGE E RELAZIONI - DOCUMENTI

| Esercizio | Titolo | Categoria | Capitolo | Articolo | CREDITORE | OGGETTO DEL DEBITO | Somme accertate al 31 dicembre '89 | | Somme impegnate nell'esercizio 1990 | Diminuzioni per minori accreditamenti | Aumenti per maggiori accreditamenti | Somme rimaste da pagare al 31 dicembre '89 | |
|-----------|--------|-----------|----------|----------|-----------|--------------------|------------------------------------|----------|-------------------------------------|---------------------------------------|-------------------------------------|--|--------|
| | | | | | | | Particelli | Totale | | | | Particelli | Totale |
| 1988 | 04 | 13 | 1 | 04 | Coasact | Trappone | 11225,63940 | 5059,079 | 111176800236363387 | 66 | | 245.335.104 | |
| | 04 | 01 | 3 | 04 | MAF | MAF | 27711479 | 5058035 | | | | 27714619 | |
| | 04 | 01 | 1 | 04 | MAF | MAF | 4090386 | | | | | 40903860 | |
| | 04 | 01 | 1 | 04 | MAF | MAF | 65226820 | | | | | 65226820 | |
| | 05 | 0 | 0 | 05 | Diverse | Diverse | 1131.500 | | | | 4121.500 | | |
| | 05 | 0 | 0 | 05 | Partecip. | Partecip. | 1891160 | | | | 439.440 | | |
| | 05 | 0 | 0 | 05 | Diverse | Diverse | 368000000 | | | | 309000000 | | |
| | 05 | 0 | 0 | 05 | Coasact | Coasact | 1488426 | | | | 107.076 | | |
| | 05 | 0 | 0 | 05 | Diverse | Diverse | 1488426 | | | | 420.000 | | |
| | 05 | 0 | 0 | 05 | Coasact | Coasact | 1161681 | | | | 4461681 | | |
| 1989 | 12 | 01 | 0 | 12 | Diverse | Diverse | 53411031311465320 | | | | 39.09288 | 355.25958 | |
| | 12 | 01 | 0 | 12 | Diverse | Diverse | 4032.800 | | | | 433000 | | |
| | 12 | 03 | 0 | 12 | Diverse | Diverse | 11231628 | | | | | | |
| | 12 | 04 | 0 | 12 | Diverse | Diverse | 754411 | | | | | | |
| | 12 | 05 | 0 | 12 | Diverse | Diverse | 22319500 | | | | | | |
| | 12 | 07 | 0 | 12 | Diverse | Diverse | 3015075 | | | | | | |
| | 12 | 07 | 0 | 12 | Diverse | Diverse | 9986535 | | | | | | |
| | 12 | 07 | 0 | 12 | Diverse | Diverse | 12636616 | | | | | | |
| | 12 | 03 | 0 | 12 | Diverse | Diverse | 3219060 | | | | | | |
| | 12 | 03 | 0 | 12 | Diverse | Diverse | 600000 | | | | | | |
| 1989 | 12 | 03 | 0 | 12 | Diverse | Diverse | 1183936 | | | | | | |
| | 12 | 03 | 0 | 12 | Diverse | Diverse | 11231628 | | | | | | |
| | 12 | 03 | 0 | 12 | Diverse | Diverse | 2611473 | | | | | | |
| | 12 | 03 | 0 | 12 | Diverse | Diverse | 35001765 | | | | | | |
| | 12 | 03 | 0 | 12 | Diverse | Diverse | 25150354 | | | | | | |
| | 12 | 03 | 0 | 12 | Diverse | Diverse | 5165416 | | | | | | |
| | 12 | 03 | 0 | 12 | Diverse | Diverse | 61563612 | | | | | | |
| | 12 | 03 | 0 | 12 | Diverse | Diverse | 1691030724 | | | | | | |
| | 12 | 03 | 0 | 12 | Diverse | Diverse | 433000 | | | | | | |
| | 12 | 03 | 0 | 12 | Diverse | Diverse | 112294158 | | | | | | |

XII LEGISLATURA - DISEGNI DI LEGGE E RELAZIONI - DOCUMENTI

RESIDUI PASSIVI

| Emenda | Totale | Capitolo | Articolo | CREDITORE | OGGETTO DEL DEBITO | Totale a dicembre 89 | | Somme pagate all'esercizio 1990 | Somme residue da pagare al 31 dicembre 89 | |
|--------|--------|----------|----------|-----------|---------------------------|----------------------|---------------|---------------------------------|---|-------------|
| | | | | | | Part. att. | T. att. | | Part. pass. | Totale |
| MSS | 1 | 02 | 02 | Ministero | Sabato dicembre Decanzone | 61.563.602 | 1.622.000.124 | 381.198.987 | | 191.943.388 |
| | | | | " | " | 11.316.076 | | 413.16.070 | | |
| | | | | " | " | 3.461.856 | | 3.461.850 | | |
| | | | | " | " | 979.14.664 | | 979.14.602 | | |
| | | | | " | " | 385.560 | | 385.560 | | |
| | | | | " | " | 9.035.046 | 889.616.166 | 9.035.040 | | |
| | | | | " | " | 185.890 | 952.155 | 185.890 | | |
| | | | | " | " | 6.113.219 | | 6.113.219 | | |
| | | | | " | " | 1.881.083 | 15.921.132 | 1.881.083 | | |
| | | | | " | " | 120.000 | | 120.000 | | |
| | | | | " | " | 150.000 | | 150.000 | | |
| | | | | " | " | 318.815 | | 318.815 | | |
| | | | | " | " | 116.135 | | 116.135 | | |
| | | | | " | " | 130.000 | | 130.000 | | |
| | | | | " | " | 142.138 | | 142.138 | | |
| | | | | " | " | 150.000 | | 150.000 | | |
| | | | | " | " | 16.000 | | 16.000 | | |
| | | | | " | " | 180.000 | | 180.000 | | |
| | | | | " | " | 25.000 | | 25.000 | | |
| | | | | " | " | 900.000 | | 900.000 | | |
| | | | | " | " | 250.000 | | 250.000 | | |
| | | | | " | " | 250.000 | | 250.000 | | |
| | | | | " | " | 11.330 | | 11.330 | | |
| | | | | " | " | 15.080 | | 15.080 | | |
| | | | | " | " | 14.900 | | 14.900 | | |
| | | | | " | " | 165.300 | | 165.300 | | |
| | | | | " | " | 62.500 | | 62.500 | | |
| | | | | " | " | 12.91.615 | | 12.91.615 | | |
| | | | | " | " | 90.035 | | 90.035 | | |
| | | | | " | " | 113.665 | | 113.665 | | |
| | | | | " | " | 6.671.863 | 2.090.500.142 | 6.671.863 | 113.990.213 | 531.104.316 |
| | | | | " | " | | | | | 191.943.388 |

XII LEGISLATURA - DISEGNI DI LEGGE E RELAZIONI - DOCUMENTI

RESIDUI PASSIVI

| Esercizio | Titolo | Capitolo | Articolo | CREDITORE | OGGETTO DEL DEBITO | Somme accertate al 31 dicembre 1989 | | Somme pagate nell'esercizio 1990 | Somme rimaste da pagare al 31 dicembre 1990 | | | | | |
|-----------|--------|----------|----------|----------------------|--|-------------------------------------|--------------|----------------------------------|---|-------------|-------------|-----------|-----------|--|
| | | | | | | Particolari | Totale | | Particolari | Totale | | | | |
| 1989 | 102 | 050 | | Tavola I Mantova | Mantova all. mod. del. del. 89 del. 89 | 6.607.883 | 2.000.500,74 | 534.102,316 | | 193.963,388 | | | | |
| | | | | | | | | | | | Medena | 33.160 | 222.920 | |
| | | | | | | | | | | | Potenza | 2.115.165 | 234.460 | |
| | | | | | | | | | | | Torino | 340.160 | 249.430 | |
| | | | | | | | | | | | Verona | 11.960 | 14.960 | |
| | | | | | | | | | | | Frosinone | 81.985 | 81.925 | |
| | | | | | | | | | | | La Spezia | 1.091.020 | 409.020 | |
| | | | | | | | | | | | Monte Carlo | 236.050 | 236.050 | |
| | | | | | | | | | | | Verona | 1.987.940 | 1.907.940 | |
| | | | | | | | | | | | Perugia | 919.035 | 563.035 | |
| 1989 | 102 | 060 | | Tavola II Verona | Mantova Mantova a lungo - Apud Cavaria - Novembre | 11.100 | 6.161,35 | 14.100 | | 244.160 | | | | |
| | | | | | | | | | | | Verona | 95,00 | 95,00 | |
| | | | | | | | | | | | Verona | 384.000 | | |
| | | | | | | | | | | | Verona | 930.154 | | |
| | | | | | | | | | | | Verona | 155.344 | | |
| | | | | | | | | | | | Verona | 241,00 | | |
| | | | | | | | | | | | Verona | 118,89 | | |
| | | | | | | | | | | | Verona | 63.257,23 | | |
| | | | | | | | | | | | Verona | 18.279,83 | | |
| | | | | | | | | | | | Verona | 16.026,27 | | |
| 1989 | 102 | 080 | | Tavola III Verona | Cavaria a lungo - Fabbro Cavaria a lungo - Fabbro Cavaria a lungo - Fabbro Cavaria a lungo - Fabbro Cavaria a lungo - Fabbro Cavaria a lungo - Fabbro Cavaria a lungo - Fabbro Cavaria a lungo - Fabbro Cavaria a lungo - Fabbro Cavaria a lungo - Fabbro | 5.532,198 | 418,089 | 14.100 | 63.257,23 | | | | | |
| | | | | | | | | | | Verona | 418,089 | | | |
| | | | | | | | | | | Verona | 14.100 | | | |
| | | | | | | | | | | Verona | 418,089 | | | |
| | | | | | | | | | | Verona | 14.100 | | | |
| | | | | | | | | | | Verona | 418,089 | | | |
| | | | | | | | | | | Verona | 14.100 | | | |
| | | | | | | | | | | Verona | 418,089 | | | |
| | | | | | | | | | | Verona | 14.100 | | | |
| | | | | | | | | | | Verona | 418,089 | | | |
| 1989 | 102 | 080 | | Tavola IV Verona | Cavaria a lungo - Fabbro Cavaria a lungo - Fabbro Cavaria a lungo - Fabbro Cavaria a lungo - Fabbro Cavaria a lungo - Fabbro Cavaria a lungo - Fabbro Cavaria a lungo - Fabbro Cavaria a lungo - Fabbro Cavaria a lungo - Fabbro Cavaria a lungo - Fabbro | 3.317,350 | 418,089 | 14.100 | 63.257,23 | | | | | |
| | | | | | | | | | | Verona | 418,089 | | | |
| | | | | | | | | | | Verona | 14.100 | | | |
| | | | | | | | | | | Verona | 418,089 | | | |
| | | | | | | | | | | Verona | 14.100 | | | |
| | | | | | | | | | | Verona | 418,089 | | | |
| | | | | | | | | | | Verona | 14.100 | | | |
| | | | | | | | | | | Verona | 418,089 | | | |
| | | | | | | | | | | Verona | 14.100 | | | |
| | | | | | | | | | | Verona | 418,089 | | | |
| 1989 | 102 | 080 | | Tavola V Verona | Cavaria a lungo - Fabbro Cavaria a lungo - Fabbro Cavaria a lungo - Fabbro Cavaria a lungo - Fabbro Cavaria a lungo - Fabbro Cavaria a lungo - Fabbro Cavaria a lungo - Fabbro Cavaria a lungo - Fabbro Cavaria a lungo - Fabbro Cavaria a lungo - Fabbro | 3.317,350 | 418,089 | 14.100 | 63.257,23 | | | | | |
| | | | | | | | | | | Verona | 418,089 | | | |
| | | | | | | | | | | Verona | 14.100 | | | |
| | | | | | | | | | | Verona | 418,089 | | | |
| | | | | | | | | | | Verona | 14.100 | | | |
| | | | | | | | | | | Verona | 418,089 | | | |
| | | | | | | | | | | Verona | 14.100 | | | |
| | | | | | | | | | | Verona | 418,089 | | | |
| | | | | | | | | | | Verona | 14.100 | | | |
| | | | | | | | | | | Verona | 418,089 | | | |

XII LEGISLATURA - DISEGNI DI LEGGE E RELAZIONI - DOCUMENTI

RESIDUI PASSIVI

| Anno | C/C | CREDITORE | OGGETTO DEL DEBITO | In Lire | | Numero per legge in discussione | Comunicazione per legge in discussione | Numero per legge in discussione | Comunicazione per legge in discussione | Somma residui da pagare al 31 dicembre 19 | |
|------|------|----------------------|-----------------------------|-------------|----------------|---------------------------------|--|---------------------------------|--|---|-------------|
| | | | | Pr. | Fin. | | | | | Particellari | Totale |
| 1984 | 1 02 | 11 FS | Ret Manente | 101.157.862 | 12.346.388.884 | 542.541 | 116.444.621 | 115.165.340 | 116.444.621 | 937.669.226 | |
| | 1 02 | Prova | Costo di gestione del 1983 | 10.191.029 | 152.111.570 | | | 4.039.129 | | | |
| | 1 00 | Rice | Investimento Pascente | 156.000 | | | | 4.560.000 | | | |
| | 1 00 | Telemo | Investimento SISVEI | 306.000 | | | | 350.000 | | | |
| | 1 00 | APA | Costo Aguzzi per costi | 220.000 | 2.330.000 | | | | 430.000 | | |
| | 1 04 | Ufficio del Registro | Affitto Sede SA | 350.000 | 10.350.000 | | | 3.500.000 | | 10.350.000 | |
| | 1 04 | ENEL | Consumo F.E. di SA | 232.493 | | | | 232.493 | | | |
| | 1 04 | AMCM | Consumo F.E. di SA | 131.900 | | | | 433.190 | | | |
| | 1 04 | AMM | Consumo F.E. di SA | 312.200 | | | | 312.200 | | | |
| | 1 04 | AMM | Energia elettrica 6° bin | 16.100 | | | | 46.100 | | | |
| | 1 04 | Telegas | Telemo | 22.000 | | | | 22.000 | | | |
| | 1 04 | ENEL | Costo di gestione | 2.182.284 | 3.881.511 | | | 2.182.284 | | | |
| | 1 04 | ENEL | Reti elettriche SA | 101.600 | | | | 164.600 | | | |
| | 1 04 | ENEL | Consumo F.E. di SA | 6.956.019 | | | | 6.956.019 | | | |
| | 1 04 | ENEL | Consumo F.E. di SA | 111.100 | | | | 111.100 | | | |
| | 1 04 | ENEL | Energia elettrica di cambio | 114.650 | | | | 141.650 | | | |
| | 1 04 | ENEL | Telemo | 2.846.594 | | | | 2.846.594 | | | |
| | 1 04 | ENEL | Reti elettriche SA | 1.953.196 | | | | 4.953.196 | | | |
| | 1 04 | ENEL | Reti elettriche SA | 9.911.163 | 21.885.581 | | | 6.324.168 | | 3.507.600 | |
| | 1 04 | ENEL | Consumo F.E. | 666.100 | 1.000.000 | | | 666.100 | | 1.000.000 | |
| | 1 04 | ENEL | Consumo F.E. | 572.400 | | | | 512.400 | | | |
| | 1 04 | AMM | Costo di gestione del 1983 | 121.682 | | | | 121.682 | | | |
| | 1 04 | CAP | Costo di gestione del 1983 | 1.168.406 | 8.168.508 | | | 1.168.406 | 2.411.594 | 6.896.812 | |
| | 1 04 | Telegas | Telemo | 304.100 | | | | 304.100 | | | |
| | 1 04 | ENEL | Consumo F.E. | 114.240 | | | | 114.240 | | | |
| | 1 04 | ENEL | Consumo F.E. | 1.165.984 | | | | 1.165.984 | | 4.165.984 | |
| | 1 04 | ENEL | Consumo F.E. | 2.617.500 | 2.181.381 | | | 2.617.500 | | 2.617.500 | |
| | 1 04 | ENEL | Consumo F.E. | 16.500 | | | | 16.500 | | 16.500 | |
| | 1 04 | ENEL | Consumo F.E. | 952.000 | | | | 952.000 | | 952.000 | |
| | 1 04 | Substancie | Costo di gestione del 1983 | 3.100.000 | 12.565.012.31 | 542.541 | 116.176.224 | 1.819.614.931 | 116.176.224 | 1.819.614.931 | 952.664.866 |

al Report

XII LEGISLATURA - DISEGNI DI LEGGE E RELAZIONI - DOCUMENTI

| Esercizio | Credito | Debito | CREDITORE | OGGETTO DEL DEBITO | NOMELE ACCREDITATE | | Ammont. per maggior accreditamento | Deduzione per minori accreditamenti | Saldo pagato nell'esercizio 1990 | Somma rimborsata al 31 dicembre 1990 | |
|-----------|-----------|--------|--------------------|---------------------------------|--------------------|--------------|------------------------------------|-------------------------------------|----------------------------------|--------------------------------------|------------|
| | | | | | PRELIEVI | T. 1989 | | | | PRELIEVI | T. 1990 |
| 1989 | 1 04 01 0 | | Modena | Riviro | 3.700.000 | 5.235.082,37 | 54.234,1 | 116.716,22 | 4.918.619,11 | | 952.806,66 |
| | 04 0 | | Spezialrefe Torino | Paluma affie | 993.650 | | | | 443.650 | | |
| | 1 04 01 1 | | ANAS Ior Marema | Paluzza CO. Mor. Sic. | 201.000 | 5.764.650 | | | 4.011.000 | | |
| | 1 04 05 0 | | Ecunovo Foggia | Comun. attrezzamento S.S. L. | | 53.388 | | | 53.388 | | |
| | 1 04 06 0 | | Ecunovo Genova | Comun. aut. monogrup. 89 | | 9800 | | | 9.200 | | |
| | 06 0 | | Ecunovo Foggia | Spese postali | 140.300 | | | | 140.300 | | |
| | 06 0 | | Ecunovo Foggia | Spese postali | 101.291 | | | | 10.350 | | |
| | 06 0 | | Ecunovo Ravigo | trasporto latte nov. dic. 89 | 31.950 | | | | 4.091.291 | | |
| | 06 0 | | Ecunovo " | Spese postali 01 dic. 89 | 67.000 | | | | 34.950 | | |
| | 06 0 | | Ecunovo " | SIP 6° trimestre 89 | 136.000 | | | | 61.000 | | |
| | 06 0 | | Ecunovo Torino | Spese postali B. 717. 793 | 40.000 | | | | 136.000 | | |
| | 06 0 | | Ecunovo " | Spese c.c.p. e marche | 1.032.000 | | | | 40.000 | | |
| | 06 0 | | Ecunovo Ior Marema | Torin 01 nov. | 52.195 | 2.410.386 | | | 4.052.000 | | |
| | 1 04 06 1 | | Setti, Modena | Spese postali | 150.885 | | | | 52.495 | | |
| | 06 1 | | Ecunovo " | trasporto sorge | 140.550 | | | | 650.825 | | |
| | 06 1 | | Ecunovo " | Tratt. de Alpeggio a Bressanico | 307.020 | | | | 4.40.550 | | |
| | 06 1 | | Ecunovo " | trasp. polpe briolate seabe | 149.000 | | | | 3.01.020 | | |
| | 06 1 | | Ecunovo " | trasp. surni per prova | 236.000 | | | | 149.000 | | |
| | 06 1 | | Ecunovo " | Torin 01 nov. | 140.183 | 2.031.138 | | | 256.000 | | |
| | 1 04 06 1 | | Ecunovo Ior Marema | Rimbors. spese Km. B. 886 | 14.000 | | | | 44.000 | | |
| | 06 1 | | Ecunovo " | Torino | 136.205 | 180.305 | | | 136.205 | | |
| | 1 04 07 0 | | Ecunovo Suda | Spese postali | 38.000 | | | 30.000 | - | | |
| | 07 0 | | Ecunovo " | Giuda | 151.236 | | | | 154.236 | | |
| | 1 04 08 0 | | Ecunovo Suda | Estreati, Bica | 201.110 | | | | 2.04.110 | | |
| | 08 0 | | Ecunovo " | Estreati | 116.500 | | | | 146.500 | | |
| | 08 0 | | Ecunovo " | Estreati, Gage | 152.800 | | | | 152.800 | | |
| | 1 04 08 1 | | Ecunovo Torino | Estreati, Gage | 160.000 | | | | 146.100 | | |
| | 1 04 08 1 | | Ecunovo Torino | Stampa aut. convegno | | 630.110 | 16.100 | | 900.000 | | |
| | 1 04 08 1 | | Ecunovo Torino | Estreati | | 1.000.000 | | 1.000.000 | | | |
| | 1 04 08 1 | | Ecunovo Torino | Estreati | | 380.000 | | | 3.300.000 | | |
| | 1 04 08 1 | | Ecunovo Torino | Estreati | | 2.251.934,00 | 559.201,1 | 116.906,22 | 4.182.881,66 | | 952.806,66 |

XII LEGISLATURA - DISEGNI DI LEGGE E RELAZIONI - DOCUMENTI

RESIDUI PASSIVI

| Esercizio | Trimestre | Categoria | Capitale | Articolo | CREDITORE | OGGETTO DEL DEBITO | Totale accertato al 31 dicembre 1990 | | Ammontari per maggior accantonamenti | Diminuzioni per minori accantonamenti | Somme pagate nell'esercizio 1990 | Somme rimesse da pagare al 31 dicembre 1990 | |
|-----------|-----------|-----------|----------|----------|-----------------------|---------------------------------|--------------------------------------|-----------|--------------------------------------|---------------------------------------|----------------------------------|---|--------|
| | | | | | | | Particolari | Totale | | | | Particolari | Totale |
| 1984 | I | Ch | 10 | 0 | Leopolda Sede | Roma | 2.183.113 | 2.352.360 | 9.514.829 | 111.040.016 | 835.650.270 | 453.046.844 | |
| | | | 10 | 0 | Telespazio | Roma | 481.900 | | | | 4.811.900 | | |
| | | | 10 | 0 | Telespazio | Mat. Elaborazione pag. n. 6811 | 16.160 | | | | 16.160 | | |
| | | | 10 | 0 | Roma | Mat. n. 111469 | 826.908 | | | | 826.908 | | |
| | | | 10 | 0 | Carlo Euba | Materiali vari | 391.500 | | | 29.150 | - | | |
| | | | 10 | 0 | Gianni | Mat. Elabor. pag. n. 1488, 1495 | 272.153 | | | | - | | |
| | | | 10 | 0 | Carlo Euba | Materiali Elaborazione | 83.300 | | | 83.300 | - | | |
| | | | 10 | 0 | Gianni | " | 151.130 | | | 454.430 | - | | |
| | | | 10 | 0 | Augusto del Selve | " | 41.650 | | | 41.650 | - | | |
| | | | 10 | 0 | Roma | Mat. Roma pag. n. 658 | 31.595 | | | | 34.395 | | |
| | | | 10 | 0 | Leone Santoro | Perfette Elaborazione | 164.220 | | | | 164.220 | | |
| | | | 10 | 0 | Roma | Mat. Elaborazione Elaborazione | 111.382 | | | | 111.382 | | |
| | | | 10 | 0 | Roma | Mat. Roma Elaborazione | 31.011 | | | | 31.011 | | |
| | | | 10 | 0 | Roma | Mat. Roma - Colonna | 42.000 | | | | 42.000 | | |
| | | | 10 | 0 | Carlo Euba | Materiali Elaborazione | 138.182 | | | | 128.182 | | |
| | | | 10 | 0 | Selenia | " | 200.000 | | | 170.138 | 59.262 | | |
| | | | 10 | 0 | Roma | " | 301.300 | | | 13.900 | 221.300 | | |
| | | | 10 | 0 | Albano | Diagnostica | 2.509.711 | | | 2.509.711 | - | | |
| | | | 10 | 0 | KAPAC | Concurre | 6.156.800 | | 2.280 | 201.620 | 5.932.180 | | |
| | | | 10 | 0 | KAP Curcio | Concurre | 6.093.768 | | | | 6.075.068 | | |
| | | | 10 | 0 | SNAX | Latte per vitelli | 489.813 | | 11.300 | | 489.293 | | |
| | | | 10 | 0 | Autogas Hotel | Spazio per conigl. | 310.000 | | | | 310.000 | | |
| | | | 10 | 0 | OPV | Puaze per mangiaggio | 300.000 | | | | 300.000 | | |
| | | | 10 | 0 | Montemurto | Conc. per cavie | 114.532 | | | | 114.532 | | |
| | | | 10 | 0 | Soc. CIFA | Conc. per cavie | 4.135.218 | | | 36,55 | 4.135.242 | | |
| | | | 10 | 0 | Soc. C. I. Z. | Mangium | 130.229 | | | | 130.229 | | |
| | | | 10 | 0 | Foto Gelbini | Materiali manuali | 2.212.195 | | | | 2.212.195 | | |
| | | | 10 | 0 | Soc. Zambelli | " | 302.981 | | | | 302.981 | | |
| | | | 10 | 0 | Soc. Gelbini | " | 916.160 | | | | 916.160 | | |
| | | | 10 | 0 | CAIR | Mangium | 126.000 | | | | 126.000 | | |
| | | | 10 | 0 | Soc. Agri. S. Michele | Latte vitello | 3.556.000 | | | | 3.556.000 | | |
| | | | | | | | 31.995.605 | 2.372.360 | 9.554.229 | 111.040.016 | 281.250.532 | 953.046.844 | |

XII LEGISLATURA - DISEGNI DI LEGGE E RELAZIONI - DOCUMENTI

| Numero 1990 | Tipo | Categorie | Art. | CREDITORE | OGGETTO DEL DEBITO | Valore in lire (1990) | | Numeri per milioni di lire | Valore in lire 1990 | Numeri per milioni di lire 1990 | Totale |
|----------------|------|-----------|------|------------------------------------|--------------------------------------|-----------------------|---------------|----------------------------------|---------------------------|--|-------------|
| | | | | | | Partic. | T. A. | | | | |
| 1489 | 1 | 10 | 10 | Sec. Inter. Danubio T.H. C.A.P. | Fatt. C. Mangum juti 55091-55098 | 31.998.400 | 262.360.176 | 111.819.214 | 166.430.232 | 111.819.214 | 933.066.866 |
| | 1 | 10 | 10 | Comune | 55099-55100-55101 dal 30/11/84 | 1.631.970 | 33.636.545 | | 1.631.970 | | |
| | | 10 | 1 | SINAM | Mangum juti 55165-55166 | 13.818.376 | | | 12.812.370 | | |
| | | 10 | 1 | C.A.P. | Mangum juti 55691-55695-55696-55697 | 3.165.916 | | | 3.165.916 | | |
| | | 10 | 1 | C.A.P. | Comuni juti 55699-55700-55701 | 10.085.626 | | | 10.085.626 | | |
| | | 10 | 1 | Foggia | Regione Puglia B. BICICAZI | 8.586.140 | | | 8.586.140 | | |
| | | 10 | 1 | Economia | Mag. anacardi juti Casertana | 12.000 | | | 12.000 | | |
| | | 10 | 1 | Ind. Saccarifici Todi | Mag. anacardi juti Casertana | 114.000 | | | 114.000 | | |
| | | 10 | 1 | Modena | Seam di bitola 556-59 | 2.262.217 | | | 2.262.217 | | |
| | | 10 | 1 | Contabilità | Fatti n° 1 | 2.286.989 | | | 2.286.989 | | |
| | | 10 | 1 | R. gli S. | Fatti n° 2 | 1.545.015 | | | 1.545.015 | | |
| | | 10 | 1 | Carabinieri | Comuni e juti area granone | 1.168.115 | | | 1.168.115 | | |
| | | 10 | 1 | R. gli S. | Trattamento barbabitola | 4.182 | | | 4.182 | | |
| | | 10 | 1 | R. gli S. | Trattamento barbabitola | 4.182 | | | 4.182 | | |
| | | 10 | 1 | Dire. Sanità | Trattamento barbabitola | 2.459.316 | | | 2.459.316 | | |
| | | 10 | 1 | Sett. R. | Trattam. terreno | 1.913.111 | | | 1.913.111 | | |
| | | 10 | 1 | Sett. R. | Risparmio terreno | 1.223.205 | | | 1.223.205 | | |
| | | 10 | 1 | Somma Italy | Seam nuovo | 163.500 | | | 163.500 | | |
| | | 10 | 1 | Sett. R. | Acquize terreno univ. | 3.508.274 | | | 3.508.274 | | |
| | | 10 | 1 | Sett. R. | Acquize per uscite grand-oro | 1.075.946 | | | 1.075.946 | | |
| | | 10 | 1 | Carabinieri | Acquize - in area granone juti | 3.768.186 | | | 3.768.186 | | |
| | | 10 | 1 | Sett. R. | Risparmio bitola | 112.150 | | | 112.150 | | |
| | | 10 | 1 | Sett. R. | Debito e servizi | 3.579.671 | | | 3.579.671 | | |
| | | 10 | 1 | R. gli S. | Trattam. e acq. terreno recep. | 608.880 | | | 608.880 | | |
| | | 10 | 1 | Ter. I. | Trattamento barbabitola | 885.685 | | | 885.685 | | |
| | | 10 | 1 | Somma Italy | Investitor | 65.400 | | | 65.400 | | |
| | | 10 | 1 | Pr. Italia | Seam nuovo juti 3386 | 204.315 | | | 204.315 | | |
| | | | | | den. area dogana juti 3165 Baccanale | | | | | | |
| | | | | | al 14/80 | 13.588.019 | 2.591.946.161 | 955.629 | 19.391.616.558 | 111.819.214 | 933.066.866 |

XII LEGISLATURA - DISEGNI DI LEGGE E RELAZIONI - DOCUMENTI

RESIDUI PASSIVI

| Esercizio | Titolo | Categoria | Capitolo | Articolo | CREDITORE | OGGETTO DEL DEBITO | Somma accertata al 31 dicembre 1999 | | Somma pagata all'esercizio 1999 | Diminuzione per minori accreditamenti | Aumenti per maggiori accreditamenti | Somma rimasta da pagare al 31 dicembre 1999 | |
|-----------|--------|-----------|----------|----------|---------------------------|---------------------------------|-------------------------------------|----------------|---------------------------------|---------------------------------------|-------------------------------------|---|-------------|
| | | | | | | | Particolari | Totale | | | | Particolari | Totale |
| 1999 | A | 04 | 10 | 1 | Medior | Riparto | 73.588.019 | 2.593.996.113 | 9.946.165,58 | 111.849.899 | 9.554.29 | | 9.530.486,6 |
| | | | 10 | 1 | Superficie | Grasso nuovo roggiato Bessanese | 155.632 | | 455.652 | | | | |
| | | | 10 | 1 | Saverio Stabry | Do in nome mio | 84.150 | | 84.150 | | | | |
| | | | 10 | 1 | CAP | Fornire di roia | 1.831.712 | | 4.827.112 | | | | |
| | | | 10 | 1 | Saverio Stabry | Do in nome mio | 144.450 | | 444.450 | | | | |
| | | | 10 | 1 | CAP | Fornire roia | 931.013 | | 931.013 | | | | |
| | | | 10 | 1 | CAP | Cunzio | 645.632 | | 645.632 | | | | |
| | | | 10 | 1 | CAP | Cunzio | 100.984 | | 100.984 | | | | |
| | | | 10 | 1 | CAP | Paurolo di Euro | 231.932 | | 231.932 | | | | |
| | | | 10 | 1 | Trattoria Capelli | Carico di roia | 311.092 | | 394.092 | | | | |
| | | | 10 | 1 | Paoli Mangiumi | Mangiumi per prore. pag. 2705 | 111.696 | | 111.696 | | | | |
| | | | 10 | 1 | Paoli Mangiumi | " " " " pag. 2706 | 3.193.289 | | 3.193.289 | | | | |
| | | | 10 | 1 | CAP | Fornire di medicina | 138.519 | | 232.519 | | | | |
| | | | 10 | 1 | APA | Marettina mio | 148.500 | | 448.500 | | | | |
| | | | 10 | 1 | Giulio Savignu | Trabattata sola emmentale | 1.911.376 | | 4.941.376 | | | | |
| | | | 10 | 1 | Giulio Savignu | Acqua - Bessanese | 3308.957 | | 3.308.957 | | | | |
| | | | 10 | 1 | Giulio Savignu | Emmentale mio Bessanese | 3705.651 | | 3.705.651 | | | | |
| | | | 10 | 1 | Giulio Savignu | Trattoria Torze - Bessanese | 3788.810 | | 3.788.810 | | | | |
| | | | 10 | 1 | Trattoria Torze Bessanese | Medicinali | 10.000 | | 105.000 | | | | |
| | | | 10 | 1 | Gallo A. | Converve ecc | 378.345 | | 378.345 | | | | |
| | | | 10 | 1 | Saverio | P.S. a. mio b. 510 | 8.920 | | 80.920 | | | | |
| | | | 10 | 1 | Paolino | Marettina mio b. 689-692 | 248.100 | | 248.100 | | 600 | | |
| | | | 10 | 1 | Paolino | Autore - Corriere b. 713 | 13.210 | | 13.210 | | | | |
| | | | 10 | 1 | Paolino | Svinghe e aghi b. 719 | 200.000 | | 200.000 | | | | |
| | | | 10 | 1 | CAP | Mangiumi b. 763-828 | 295.894 | | 295.894 | | | | |
| | | | 10 | 1 | Agusti | Rambona spex | 73.500 | | 73.500 | | | | |
| | | | 10 | 1 | Paolino | Dispensa Caric. b. 825 | 378.860 | | 378.860 | | | | |
| | | | 10 | 1 | Paolino | Saverio | 2.145.000 | | 2.145.000 | | | | |
| | | | 10 | 1 | Paolino | Saverio | 7.610.215 | | 7.610.215 | | | | |
| | | | 10 | 1 | Paolino | Mangiumi | 1.033.876 | | 1.033.876 | | | | |
| | | | | | | di Riparto | 132.564.191 | 12.593.996.113 | 9.554.29 | 111.971.164 | 9.554.29 | | 9.530.486,6 |

XII LEGISLATURA - DISEGNI DI LEGGE E RELAZIONI - DOCUMENTI

| Materia | Articolo | Credito | CREDITORE | OGGETTO DEL DEBITO | Totale | | Somma per adempimento | L'importo per il 31 dicembre a credito a credito | Somma pagata all'esercizio 31 dicembre 1976 | Somma totale da pagare al 31 dicembre 1976 |
|---------|----------|-----------------------------------|------------------------------------|--------------------|---------------|-------------|-----------------------|--|---|--|
| | | | | | Pa. (L. 282) | T. (L. 282) | | | | |
| R. 1989 | 101 | 101 | Sec. Govern. del Ministero Mangano | R. 1989 | 120.544.811 | 294.596.745 | 9.55.879 | 117.974.764 | 298.506.125 | 955.024.866 |
| | 101 | 101 | Sec. Comunione | | 938.300 | | | | 928.200 | |
| | 101 | 101 | Sec. Pirelli | | 13.192.000 | | | | 13.182.000 | |
| | 101 | 101 | Sec. Agn. Ansaldo | | 5.816.408 | | | | 5.816.408 | |
| | 101 | 101 | CAIRI | | 3.666.000 | | | | 3.666.000 | |
| | 101 | 101 | Autorizz. Inter. Ist. C.A.T. | | 9.983.015 | 154.749.916 | | | 9.983.015 | |
| | 101 | 101 | CAF | | 148.100 | | | | 148.100 | |
| | 101 | 101 | Bordone | | 149.214 | | | | 149.214 | |
| | 101 | 101 | 4. 10000 | | 31.110 | | | | 31.110 | |
| | 101 | 101 | Donati | | 554.118 | | | | 554.112 | |
| 101 | 101 | Sec. C.I.R. Ter. Maresca | | | 1.165.866 | | | 1.165.866 | | |
| 101 | 101 | Sec. Biografico del Servizio T.H. | | | 136.850 | | | 136.850 | | |
| 101 | 101 | Sec. Ben. Ind. Alentejo T.H. | | 898.785 | | | | 892.678 | | |
| 101 | 101 | Sec. C.I.P.A. T.H. | | 1.494.800 | | | | 1.494.800 | | |
| 101 | 101 | Sec. C.I.P.A. T.H. | | 2.398.000 | | | | 2.398.000 | | |
| 101 | 101 | Sec. C.I.P.A. T.H. | | 9.335.416 | | | | 9.335.416 | | |
| 101 | 101 | Sec. C.I.P.A. T.H. | | 5.003.932 | | | | 5.003.912 | | |
| 101 | 101 | Sec. C.I.P.A. T.H. | | 5.798.268 | | | | 5.798.208 | | |
| 101 | 101 | Sec. C.I.P.A. T.H. | | 166.613 | 33.211.100 | | | 166.613 | | |
| 101 | 101 | Sec. C.I.P.A. T.H. | | 105.000 | | | | 105.000 | | |
| 101 | 101 | Sec. C.I.P.A. T.H. | | 180.096 | | | | 180.106 | | |
| 101 | 101 | Sec. C.I.P.A. T.H. | | 2.705.500 | | | | 2.705.500 | | |
| 101 | 101 | Sec. C.I.P.A. T.H. | | 23.600 | | | | 23.800 | | |
| 101 | 101 | Sec. C.I.P.A. T.H. | | 600.000 | | | | 600.000 | | |
| 101 | 101 | Sec. C.I.P.A. T.H. | | 60.300 | | | | 60.000 | | |
| 101 | 101 | Sec. C.I.P.A. T.H. | | 26.000 | 3.960.796 | | | 500 | 59.800 | |
| 101 | 101 | Sec. C.I.P.A. T.H. | | 1.035.300 | | | | 1.035.300 | | |
| 101 | 101 | Sec. C.I.P.A. T.H. | | 421.830 | | | | 421.830 | | |
| 101 | 101 | Sec. C.I.P.A. T.H. | | 35.000 | | | | 35.000 | | |
| 101 | 101 | Sec. C.I.P.A. T.H. | | 1.114.608 | | | | 1.114.608 | | |
| 101 | 101 | Sec. C.I.P.A. T.H. | | 2.206.780 | 2.888.681.813 | 9.55.879 | 711.972.264 | 2.866.177.300 | 953.624.866 | |

12

XII LEGISLATURA - DISEGNI DI LEGGE E RELAZIONI - DOCUMENTI

RESIDUI PASSIVI

| Esercizio | Tipo | Categorie | Contabile | Attivita' | CREDITORE | OGGETTO DEL DEBITO | Somme accertate al 31 dicembre 1980 | | Ammontari per maggiori accantonamenti | Diminuzione per minori accantonamenti | Somme pagate all'esercizio 1980 | Somme residue da pagare al 31 dicembre 1980 | |
|-----------|------|-----------|-----------|-----------|------------------------|---------------------------------|-------------------------------------|---------------|---------------------------------------|---------------------------------------|---------------------------------|---|--------|
| | | | | | | | Particolari | T. tot. | | | | Particolari | Totale |
| 1984 | 1 | CH | 11 | 1 | Macbana | Aperto | 2.206.738 | 2.109.630.813 | 935.829 | 111942264 | 1060.111302 | 153.644.866 | |
| | | | 11 | 1 | Cap Macbana | Tabelle per motore taxi | 31238 | | | | 31.238 | | |
| | | | 11 | 1 | Heinrich G. Potenzen | Carburante | 115.380 | | | | 145.380 | | |
| | | | 11 | 1 | Krichsch G. | " | 66.210 | | | | 66.210 | | |
| | | | 11 | 1 | Ponzione | Ripar. motor. b.33h | 59.500 | | | | 59.500 | | |
| | | | 11 | 1 | Alberico | Motoroli variab. 486 515-881 | 125.000 | | | | | 125.000 | |
| | | | 11 | 1 | Seppa e Botte | " " b.579 | 221.647 | | | | 2.216.671 | | |
| | | | 11 | 1 | Garbano | Diesel per auto b.649 | 140.000 | | | | -16.400 | | |
| | | | 11 | 1 | Al. Dejana | Motoroli auto b.830 | 16.100 | | | | 2.22.530 | | |
| | | | 11 | 1 | Aut. Accasella M | Repar. ricambio APi | 228.530 | | | | 4.231.616 | | |
| | | | 11 | 1 | Soc. RAS Trebbio | Repar. ricambio motore agricola | 7.237.676 | | | | 246.565 | | |
| | | | 11 | 1 | Soc. RAS Fagnola | " | 214.515 | | | | 546.404 | | |
| | | | 11 | 1 | Soc. RAS Fagnola | " | 516.104 | | | | 490.048 | | |
| | | | 11 | 1 | Aut. Procacci | " | 790.018 | | | | 4081.065 | | |
| | | | 11 | 1 | Soc. Farnetese | " | 1.087.665 | | | | 666.520 | | |
| | | | 11 | 1 | Aut. Campor | " | 666.280 | | | | 25.000 | | |
| | | | 11 | 1 | Soc. S. Maria Umbra | " | 25.000 | | | | 554.540 | | |
| | | | 11 | 1 | Aut. Busca | " | 554.540 | | | | 553.350 | | |
| | | | 11 | 1 | Aut. Del Borsello | " | 3266.180 | | | | 3.266.120 | | |
| | | | 11 | 1 | Soc. Agri Meise | " | 19.337.500 | | | | 19.337.500 | | |
| | | | 11 | 1 | Soc. T. Del Pagliaro | " | 1.331.253 | | | | 1.331.253 | | |
| | | | 11 | 1 | Soc. HAIF | " | 212.891 | | | | 242.891 | | |
| | | | 11 | 1 | Soc. RAS | " | 30.521 | | | | 32.521 | | |
| | | | 11 | 1 | Soc. F. B. C. M. E. | " | 60.469 | | 27 | | 60.496 | | |
| | | | 11 | 1 | C. A. I. R. F. | " | 1637.320 | | | | 1637.320 | | |
| | | | 11 | 1 | Aut. Cecchi M. | Carburante per automezzi | 6.717.288 | 11.191.181 | | | 6.717.288 | | |
| | | | 11 | 1 | Aut. Gianni M. | Carburante per trattori | 2.669.000 | | | | 2.669.000 | | |
| | | | 12 | 0 | Beaube | Ripar. Ingelbyse | 47.200 | | | | 47.200 | | |
| | | | 12 | 0 | Mani-Bell. S. S. S. S. | Motoroli auto | 1.038.875 | | | | 1.038.875 | | |
| | | | 12 | 0 | Stonell | Ass. al TEBJax | 338.000 | | | | 2.38.000 | | |
| | | | 12 | 0 | Steu | Leoni in computer | | | | | | | |
| | | | | | | et | 3.394.273 | 2.836.23062 | 9.53.856 | 111912.264 | 1.466.60073 | 956.478864 | |

XIII LEGISLATURA - DISEGNI DI LEGGE E RELAZIONI - DOCUMENTI

RESUMI PASSIVI

| Esercizio | Finde | Caricatura | Articolo | CREDITORE | OGGETTO DEL DEBITO | VALORI ACCREDITATI | | Somme per maggiori accreditamenti | Diminuzioni per minori accreditamenti | Somme pagate nell'esercizio 1990 | Somme rimborsate al 31 dicembre 1990 | |
|-----------|-------|------------|----------|-----------------------|---------------------------|--------------------|---------------|-----------------------------------|---------------------------------------|----------------------------------|--------------------------------------|------------|
| | | | | | | Passivi | Totale | | | | Passivi | Totale |
| 1989 | 1 04 | | | Finanze e Mezzogiorno | Materiali vari | 3.398.273 | 2.886.250,24 | 935.876 | 111912264 | 4.506.200,73 | | 936.488,26 |
| | | | | Spazio G | K.T. Torino | 39.182 | | | | 39.182 | | |
| | | | | Spazio G | Materiali | 91.630 | | | | 91.630 | | |
| | | | | Spazio G | Riparazione fotocopiatura | 51.170 | | | | 51.170 | | |
| | | | | Spazio G | Riparazione PC b 183 | 71.100 | | | | 71.100 | | |
| | | | | Spazio G | Costo per PC b 198 | 211.954 | | | | 211,954 | | |
| | | | | Spazio G | Estensione monitor b 811 | 300.000 | | 33.200 | | 333.200 | | |
| | | | | Spazio G | Materiali ufficio Torino | 111.280 | | | 41.280 | 156.100,00 | | |
| | | | | Soc. ARCOPIA | " | 151.100 | | | | 156.100,00 | | |
| | | | | ARCOPIA S | " | 13.154 | | | | 234.316 | | |
| | | | | Telco S | " | 19.390 | 599.257,91 | | | 438.520 | | |
| | | | | Soc. Comarlec Telemat | Materiali ufficio | 62.115,00 | | | | 6.241.500 | | |
| | | | | Soc. Ediziprom | Riparazione monitor | 89.989 | 633.148,91 | | | 89.929 | | |
| | | | | Ediziprom | Materiali ufficio | 1.300 | | | | 4.200 | | |
| | | | | Ediziprom | Materiali ufficio | 99.000 | | | | 99.000 | | |
| | | | | Ediziprom | Materiali ufficio | 100 | | | | 100 | | |
| | | | | Ediziprom | Materiali ufficio | 120.000 | | 5.100 | | 4.225.100 | | |
| | | | | Ediziprom | Materiali ufficio | 255.033 | 1.178.933 | | | 455.033 | | |
| | | | | Ediziprom | Materiali ufficio | 20.000 | | | | 20.000 | | |
| | | | | Ediziprom | Materiali ufficio | 615.116 | | | | 64.516 | | |
| | | | | Ediziprom | Materiali ufficio | 913,56 | | | | 91,256 | | |
| | | | | Ediziprom | Materiali ufficio | 168.294 | | | | 168,424 | | |
| | | | | Ediziprom | Materiali ufficio | 119.000 | | | | 149.000 | | |
| | | | | Ediziprom | Materiali ufficio | 892,56 | | | | 89,250 | | |
| | | | | Ediziprom | Materiali ufficio | 31.000 | | | | 35.100 | | |
| | | | | Ediziprom | Materiali ufficio | 755,376 | | | | 755,310 | | |
| | | | | Ediziprom | Materiali ufficio | 913,924 | | | | 943,920 | | |
| | | | | Ediziprom | Materiali ufficio | 1.200 | | | | 1.200 | | |
| | | | | Ediziprom | Materiali ufficio | 13.334 | | | | 13,330 | | |
| | | | | Ediziprom | Materiali ufficio | 121,084 | | | | 121,080 | | |
| | | | | Ediziprom | Materiali ufficio | 3.210,400 | 2.850,234,995 | 999,456 | 111.986,544 | 4.420.576,951 | | 936.478,86 |

al Rimorso

XII LEGISLATURA - DISEGNI DI LEGGE E RELAZIONI - DOCUMENTI

| Numero | Titolo | Categorie | Capitale | Avvicinato | CREDITORE | OGGETTO DEL DEBITO | Somme accertate al 31 dicembre 19 | | Ammont. per maggior accertamenti | Distribuzioni per minori accertamenti | Somme pagate nell'esercizio 19 90 | Somme rimanenti al 31 dicembre 1990 | |
|--------|--------|-----------|----------|------------|-------------------------|-----------------------------------|-----------------------------------|---------------|----------------------------------|---------------------------------------|-----------------------------------|-------------------------------------|--------|
| | | | | | | | Particolarità | Totale | | | | Particolarità | Totale |
| 1989 | 1 | Ch | 13 | 1 | Ditta Riccomi S. H | Materiale edile | 3 320 000 | 2 850 235 985 | 999 256 | 1 119 863 342 | 4 420 316 863 | 956 418 266 | |
| | | | 13 | 1 | Forno Sabina | Materiale idraulico | 1 553 484 | | | | 4 553 280 | | |
| | | | 13 | 1 | ARS Trivio | Caricanti per centrale idrica | 620 144 | | | | 6 202 76 | | |
| | | | 13 | 1 | Sec. S. M. R. | Materiale impianto termoelettrico | 253 716 | | | | 2 537 166 | | |
| | | | 13 | 1 | Ferrari. Z. M. | Materiale edile | 1 556 574 | | | | 1 556 574 | | |
| | | | 13 | 1 | Leggiamani Parodi | " | 13 685 | | | | 13 685 | | |
| | | | 13 | 1 | Sec. Pigo Motoc | " | 873 044 | | | | 8 730 442 | | |
| | | | 13 | 1 | Sec. Zoccher Romano | " | 19 000 | | | | 19 000 | | |
| | | | 13 | 1 | Sec. F. B. S. M. R. | Materiale imp. idraulico | 370 330 | | | | 3 903 320 | | |
| | | | 13 | 1 | Sec. F. B. S. M. R. | Mat. edile per immobile | 136 570 | | | | 1 365 510 | | |
| | | | 13 | 1 | Sec. F. B. S. M. R. | Materiale per macchinario | 991 900 | | | | 991 900 | | |
| | | | 13 | 1 | Sec. I. P. R. C. | Conteggi, arredati | 719 700 | | | | 7 197 100 | | |
| | | | 13 | 1 | Ditta Garofalo | Materiale idraulico | 731 980 | | | | 7 319 900 | | |
| | | | 13 | 1 | Ditta Peruzzi | Materiale idraulico | 1 424 | 11 506 960 | | | 1 424 | | |
| | | | 13 | 1 | Bono Torino | Materiale idraulico | 1 060 000 | | | | 1 060 000 | | |
| | | | 13 | 1 | Sec. F. B. S. M. R. | Riparazioni varie b. 811-812 | 560 000 | | | 100 | 5 593 300 | | |
| | | | 13 | 1 | Sec. F. B. S. M. R. | Mat. edile b. 813 | 390 000 | 2 000 000 | | 9 200 | 3 808 800 | | |
| | | | 13 | 1 | Sec. F. B. S. M. R. | Rip. benzinatore b. 814 | 187 594 | | | | 2 873 991 | | |
| | | | 13 | 1 | Sec. F. B. S. M. R. | Materiale edile | 1 981 350 | | | | 1 981 350 | | |
| | | | 13 | 1 | Sec. F. B. S. M. R. | Materiale per macchinario | 833 635 | | | | 8 733 635 | | |
| | | | 13 | 1 | Sec. F. B. S. M. R. | Materiale per impianti idraulici | 11 112 | 3 513 698 | | | 11 112 | | |
| | | | 16 | 0 | Ditta T. M. S. S. M. R. | Materiale per impianti idraulici | 11 900 000 | | | | 11 900 000 | | |
| | | | 16 | 0 | Bureau Modena | Materiale idraulico | 300 880 | | 44 020 | | 300 880 | | |
| | | | 18 | 0 | Municipio Sede | Comparto b. 813 | 2 000 000 | | | | 2 000 000 | | |
| | | | 18 | 0 | Sec. S. P. S. M. R. | Parti prof. d. 81 | 760 000 | | | | 760 000 | | |
| | | | 18 | 0 | Sec. S. P. S. M. R. | Spazio d. 81 b. 805-806 | 67 000 | | | | 67 000 | | |
| | | | 18 | 0 | Sec. S. P. S. M. R. | Parti d. 81 b. 808 | 638 000 | | | | 638 000 | | |
| | | | 18 | 0 | Sec. S. P. S. M. R. | Parti d. 81 b. 808 | 12 500 000 | | | | 12 500 000 | | |
| | | | 18 | 0 | Sec. S. P. S. M. R. | Parti d. 81 b. 808 | 120 000 | | | | 120 000 | | |
| | | | 18 | 0 | Sec. S. P. S. M. R. | Parti d. 81 b. 808 | 3 000 000 | | | | 3 000 000 | | |
| | | | 18 | 0 | Sec. S. P. S. M. R. | Parti d. 81 b. 808 | 2 920 000 | | | | 2 920 000 | | |
| | | | 18 | 0 | Sec. S. P. S. M. R. | Parti d. 81 b. 808 | 3 272 000 | 2 892 169 251 | 102 316 | 118 000 110 | 3 272 000 | 1 436 922 813 | |

XII LEGISLATURA - DISEGNI DI LEGGE E RELAZIONI - DOCUMENTI

| Anno | Titolo | Capitolo | Articolo | CREDITORE | OGGETTO DEL DEBITO | Importo in lire | | Importo in lire per legge | Importo in lire per decreti | Importo in lire per legge e decreti | Importo in lire per legge e decreti al 31 dicembre '79 | Totale | | | | | | | | | | | | | |
|------|--------|----------|----------|-----------------------|----------------------------------|-----------------|-----------|---------------------------|-----------------------------|-------------------------------------|--|-----------|-----------|-----------|-----------|---------|---------|---------|-----------|------------|-----------|--------|------------|---------------|--------|
| | | | | | | Particelle | Totale | | | | | | | | | | | | | | | | | | |
| 1981 | 1 | 04 | 18 | U.P.A. Tor Mareuse | Colonna sezione | 3.282.000,00 | 168.531 | 14.043.216 | 118.000.116 | 14.261.216 | 9.561.886 | 1.201.588 | | | | | | | | | | | | | |
| | | | | Ausiliario Torino | Posti vetex b 809 | 5805.000 | 9.411.000 | 5.805.000 | 4.236.821.346 | 5.805.000 | 6.710.000 | | 2.450.000 | 3.332.000 | 8.036.005 | 6.000 | 42.500 | 732.448 | 309.000 | 46.634.310 | 3.203.000 | | | | |
| | | | | Sez. Tor Mareuse T.H. | Finanziamento dot. | 2.400.000 | 146.000 | 5.782.000 | 8.036.005 | 6.000 | 18.500 | | 132.118 | 1.201.588 | 35.500 | 456.000 | 160.000 | 160.000 | 3.203.000 | 5.000 | 30.000 | 80.000 | 88.000.000 | 2.000.000.000 | |
| | | | | Sez. C12 | Superaddizione | 3.332.000 | 6.000 | 6.000 | 6.000 | 6.000 | 6.000 | | 6.000 | 6.000 | 6.000 | 6.000 | 6.000 | 6.000 | 6.000 | 6.000 | 6.000 | 6.000 | 6.000 | 6.000 | |
| | | | | Sez. C12 | Mutua univ. CR | 6.000 | 18.500 | 18.500 | 18.500 | 18.500 | 18.500 | | 18.500 | 18.500 | 18.500 | 18.500 | 18.500 | 18.500 | 18.500 | 18.500 | 18.500 | 18.500 | 18.500 | 18.500 | |
| | | | | Sez. C12 | Spese bancarie | 6.000 | 18.500 | 18.500 | 18.500 | 18.500 | 18.500 | | 18.500 | 18.500 | 18.500 | 18.500 | 18.500 | 18.500 | 18.500 | 18.500 | 18.500 | 18.500 | 18.500 | 18.500 | 18.500 |
| | | | | Sez. C12 | Spese per bonifica b 684-714-753 | 18.500 | 18.500 | 18.500 | 18.500 | 18.500 | 18.500 | | 18.500 | 18.500 | 18.500 | 18.500 | 18.500 | 18.500 | 18.500 | 18.500 | 18.500 | 18.500 | 18.500 | 18.500 | |
| | | | | Sez. C12 | Sez. C12 | 18.500 | 18.500 | 18.500 | 18.500 | 18.500 | 18.500 | | 18.500 | 18.500 | 18.500 | 18.500 | 18.500 | 18.500 | 18.500 | 18.500 | 18.500 | 18.500 | 18.500 | 18.500 | |
| | | | | Sez. C12 | Sez. C12 | 18.500 | 18.500 | 18.500 | 18.500 | 18.500 | 18.500 | | 18.500 | 18.500 | 18.500 | 18.500 | 18.500 | 18.500 | 18.500 | 18.500 | 18.500 | 18.500 | 18.500 | 18.500 | |
| | | | | Sez. C12 | Sez. C12 | 18.500 | 18.500 | 18.500 | 18.500 | 18.500 | 18.500 | | 18.500 | 18.500 | 18.500 | 18.500 | 18.500 | 18.500 | 18.500 | 18.500 | 18.500 | 18.500 | 18.500 | 18.500 | |
| | | | | Sez. C12 | Sez. C12 | 18.500 | 18.500 | 18.500 | 18.500 | 18.500 | 18.500 | | 18.500 | 18.500 | 18.500 | 18.500 | 18.500 | 18.500 | 18.500 | 18.500 | 18.500 | 18.500 | 18.500 | 18.500 | |
| | | | | Sez. C12 | Sez. C12 | 18.500 | 18.500 | 18.500 | 18.500 | 18.500 | 18.500 | | 18.500 | 18.500 | 18.500 | 18.500 | 18.500 | 18.500 | 18.500 | 18.500 | 18.500 | 18.500 | 18.500 | 18.500 | |
| | | | | Sez. C12 | Sez. C12 | 18.500 | 18.500 | 18.500 | 18.500 | 18.500 | 18.500 | | 18.500 | 18.500 | 18.500 | 18.500 | 18.500 | 18.500 | 18.500 | 18.500 | 18.500 | 18.500 | 18.500 | 18.500 | |
| | | | | Sez. C12 | Sez. C12 | 18.500 | 18.500 | 18.500 | 18.500 | 18.500 | 18.500 | | 18.500 | 18.500 | 18.500 | 18.500 | 18.500 | 18.500 | 18.500 | 18.500 | 18.500 | 18.500 | 18.500 | 18.500 | |
| | | | | Sez. C12 | Sez. C12 | 18.500 | 18.500 | 18.500 | 18.500 | 18.500 | 18.500 | | 18.500 | 18.500 | 18.500 | 18.500 | 18.500 | 18.500 | 18.500 | 18.500 | 18.500 | 18.500 | 18.500 | 18.500 | |

76

al. Roma

XII LEGISLATURA - DISEGNI DI LEGGE E RELAZIONI - DOCUMENTI

RESIDUI PASSIVI

| Esercizio | Tratt. | Categorie | Capitolo | Articolo | CREDITORE | OGGETTO DEL DEBITO | Somme accertate al 31 dicembre 1989 | | Avanzi per maggiori autorizzazioni | Deduzioni per minori autorizzazioni | Somme pagate nell'esercizio 1990 | Somme residue da pagare al 31 dicembre 1990 | | |
|-----------|--------|-----------|----------|----------|----------------------|--------------------|-------------------------------------|-------------|------------------------------------|-------------------------------------|----------------------------------|---|--|--|
| | | | | | | | Particolari | T. 1989 | | | | | | |
| 1989 | 2 | 11 | 05 | W | Biotech | Seedle | 10.057.15 | 359.652.256 | 4.023.716 | 116.328.315 | 4.289.312.52 | 426.903.65 | | |
| | | | | | APARC | Seedle | | 18.294.766 | | 31.328 | 18.231.632 | | | |
| | | | | | Library Eumet | | 315.000 | | | | 64.321 | 213.613 | | |
| | | | | | Trasparen | | 11.800 | | | | | 68.484 | | |
| | | | | | U2 adRum | | 280.000 | | | | | 884 | | |
| | | | | | Anglo American | | 84.115 | | | | | | | |
| | | | | | Biotech | | 2.971.681 | | | | | | | |
| | | | | | Africa S.E. Madras | | 105.822 | | | | | | | |
| | | | | | American Society for | | 158.272 | | | | | | | |
| | | | | | Edgencore | | 93.000 | | | | | | | |
| 1990 | 2 | 12 | 05 | F | Summa | b. 756 | 66.000 | | | | | | | |
| | | | | | Infopac Agrario | b. 757 | 70.000 | | | | | | | |
| | | | | | Anglo American Bank | b. 758 | 70.000 | | | | | | | |
| | | | | | Summa | | 1.145.396 | | | | | | | |
| | | | | | Seedle | | 286.880 | | | | | | | |
| | | | | | Seedle | | 173.116.000 | | | | | | | |
| | | | | | | | 14.000.000 | | | | | | | |
| | | | | | | | 10.146.700 | | | | | | | |
| | | | | | Beckman | | 180.480 | | | | | | | |
| | | | | | Lowry | | 4.144.536 | | | | | | | |
| 1991 | 2 | 12 | 05 | F | PBI | | 23.938.040 | | | | | | | |
| | | | | | Biorad | | 84.426 | | | | | | | |
| | | | | | Celbio | | 36.084.080 | | | | | | | |
| | | | | | Biorad | | 8.796.300 | | | | | | | |
| | | | | | M. Bologni | | 2.180.000 | | | | | | | |
| | | | | | Biorad | | 15.392.269 | | | | | | | |
| | | | | | Biorad | | 88.166 | | | | | | | |
| | | | | | Biorad | | 1.751.680 | | | | | | | |
| | | | | | Bios | | 611.110 | | | | | | | |
| | | | | | Biorad | | 3.921.000 | | | | | | | |
| 1992 | 2 | 12 | 05 | F | Biorad | | 1.100.000 | | | | | | | |
| | | | | | Biorad | | 29.403 | | | | | | | |
| | | | | | Biorad | | 4.311.160 | | | | | | | |
| | | | | | Biorad | | 868.226 | | | | | | | |
| | | | | | Biorad | | 21.224.860 | | | | | | | |
| | | | | | Biorad | | 8.161.491 | | | | | | | |
| | | | | | Biorad | | 2.180.000 | | | | | | | |
| | | | | | Biorad | | 9.196.572 | | | | | | | |
| | | | | | Biorad | | 813.660 | | | | | | | |
| | | | | | Biorad | | 1.154.680 | | | | | | | |
| 1993 | 2 | 12 | 05 | F | Biorad | | 842.110 | | | | | | | |
| | | | | | Biorad | | 611.110 | | | | | | | |
| | | | | | Biorad | | 61.102.247 | | | | | | | |
| | | | | | Biorad | | 206.283.158 | | | | | | | |
| | | | | | Biorad | | 3.421.000 | | | | | | | |
| | | | | | Biorad | | 1.199.038.616 | | | | | | | |
| | | | | | Biorad | | 2.622.420 | | | | | | | |
| | | | | | Biorad | | 1.145.396 | | | | | | | |
| | | | | | Biorad | | 2.564.160 | | | | | | | |
| | | | | | Biorad | | 213.686.000 | | | | | | | |
| 1994 | 2 | 12 | 05 | F | Biorad | | 3.921.000 | | | | | | | |
| | | | | | Biorad | | 1.145.396 | | | | | | | |
| | | | | | Biorad | | 2.622.420 | | | | | | | |
| | | | | | Biorad | | 1.145.396 | | | | | | | |
| | | | | | Biorad | | 2.564.160 | | | | | | | |
| | | | | | Biorad | | 213.686.000 | | | | | | | |
| | | | | | Biorad | | 1.145.396 | | | | | | | |
| | | | | | Biorad | | 2.564.160 | | | | | | | |
| | | | | | Biorad | | 213.686.000 | | | | | | | |
| | | | | | Biorad | | 3.921.000 | | | | | | | |

XII LEGISLATURA - DISEGNI DI LEGGE E RELAZIONI - DOCUMENTI

RESIDUI PASSIVI

15

| Anno | C/C | CREDITORE | CAUSO DEL DEBITO | CREDITO | | CREDITO per legge in corso | CREDITO per legge in corso | CREDITO per legge in corso | CREDITO per legge in corso | CREDITO per legge in corso | CREDITO per legge in corso |
|------|-----|-----------|------------------|---------|------------|----------------------------------|----------------------------------|----------------------------------|----------------------------------|----------------------------------|----------------------------------|
| | | | | Importo | Importo | | | | | | |
| 1984 | 2 | 02 | 01 | 01 | 3.987.000 | 2.083.000 | 2.022.120 | 2.022.120 | 719.463.946 | 36.214.100 | 46.626.904 |
| | | | | | 1.128.000 | | | | | 1.428.000 | |
| | | | | | 102.515 | 6.357.515 | | | | 4.002.515 | |
| | | | | | 52.112,48 | 2.196.500 | | | | 2.196.500 | |
| | | | | | 122.362 | 5244.268 | | | | 5244.268 | |
| | | | | | 3.836.120 | 12.436,32 | | | | 12.436,32 | |
| | | | | | 24.602.000 | 3.315.420 | | | 260.000 | 3.315.420 | |
| | | | | | | 155.870.000 | | | | 155.870.000 | |
| | | | | | 20.000 | | | | | 20.000 | |
| | | | | | 50.000 | | | | | 50.000 | |
| | | | | | 96.198 | | | | | 96.198 | |
| | | | | | 1.876.000 | | | | | 1.876.000 | |
| | | | | | 10.143.000 | | | | | 10.143.000 | |
| | | | | | 112.000 | | | | | 112.000 | |
| | | | | | 114.000 | | | | | 114.000 | |
| | | | | | 6.098.000 | | | | | 6.098.000 | |
| | | | | | 2.339 | | | | | 2.339 | |
| | | | | | 946 | | | | | 946 | |
| | | | | | 3.713.000 | | | | | 3.713.000 | |
| | | | | | 2.448,93 | | | | | 2.448,93 | |
| | | | | | 7.635.000 | | | | | 7.635.000 | |
| | | | | | 199 | | | | | 199 | |
| | | | | | 18.217.189 | | | | | 18.217.189 | |
| | | | | | | 40.676.874 | | | | 40.676.874 | |
| | | | | | 15.083,360 | | | | | 15.083,360 | |
| | | | | | 10.102.687 | | | | | 10.102.687 | |
| | | | | | 3.141.141 | | | | | 3.141.141 | |
| | | | | | 888,245 | | | | | 888,245 | |
| | | | | | 39.028.363 | 15.556.502,50 | 2.222.024 | | 480.563.876 | 2.062.439,5 | 4.554.107,00 |

XII LEGISLATURA - DISEGNI DI LEGGE E RELAZIONI - DOCUMENTI

RESIDUI PASSIVI

| Anno | Art. | Capitolo | CREDITORE | OGGETTO DEL DEBITO | N. e valore delle deliberazioni | | Agente per maggiori accertamenti | Diminuzione per mutuo accantonamento | N. dei paghe perfezionata | Somme in mano da pagare al 31 dicembre 19 | |
|------|------|----------|-----------|------------------------|---------------------------------|------|----------------------------------|--------------------------------------|---------------------------|---|------------|
| | | | | | Par. 1 | T. 1 | | | | Parziali | Totale |
| 1990 | 1 | 01 | Stato | Porti a nord di Genova | 162/64 | 1 | | | 162/64 | 9.222.000 | 11.650.690 |
| | 1 | 02 | Stato | " | 162/66 | 1 | | | 162/66 | 2.505.030 | 4.342.120 |
| | 1 | 03 | Stato | " | 162/67 | 1 | | | 162/67 | 2.348.289 | |
| | 1 | 04 | Stato | " | 162/68 | 1 | | | 162/68 | 4.567.545 | |
| | 1 | 05 | Stato | " | 162/69 | 1 | | | 162/69 | 3.821.542 | |
| | | | | | | | | | | 300.000 | |
| | | | | | | | | | | 130.000 | |
| | | | | | | | | | | 650.000 | |
| | | | | | | | | | | 426.000 | |
| | | | | | | | | | | 450.000 | |
| | | | | | | | | | | 400.000 | |
| | | | | | | | | | | 250.000 | |
| | | | | | | | | | | 248.000 | |
| | | | | | | | | | | 110.000 | |
| | | | | | | | | | | 2.800.000 | |
| | | | | | | | | | | 80.000 | |
| | | | | | | | | | | 5.000.000 | |
| | | | | | | | | | | 286.915 | |
| | | | | | | | | | | 4.164.130 | |
| | | | | | | | | | | 1.108.235 | |
| | | | | | | | | | | 908.100 | |
| | | | | | | | | | | 62.820 | |
| | | | | | | | | | | 1.65.905 | |
| | | | | | | | | | | 1.67.160 | |
| | | | | | | | | | | 1.316.420 | |
| | | | | | | | | | | 521.835 | |
| | | | | | | | | | | 193.185 | |
| | | | | | | | | | | 391.396 | |
| | | | | | | | | | | 954.105 | |
| | | | | | | | | | | 582.260 | |
| | | | | | | | | | | 493.440 | |
| | | | | | | | | | | 16.108.915 | 182.466,8 |

XII LEGISLATURA - DISEGNI DI LEGGE E RELAZIONI - DOCUMENTI

RESIDUI PASSIVI

21

| Entrate | Tide | Credito | CREDITORE | OGGETTO DEL DEBITO | al 31 dicembre 19 | | Somme pagate nell'esercizio 19 | Somme residue da pagare al 31 dicembre 19 | |
|---------|------|---------|-----------|--------------------|----------------------|--------|--------------------------------|---|-----------|
| | | | | | Partiali | Totale | | Partiali | Totale |
| 1490 | A | 02 | 03 | C | Bell'acqua - Foggia | | | 461089464 | 18296645 |
| | | | | | Trasfira | | | 320145 | |
| | | | | | Manifatturo | | | 303385 | |
| | | | | | Alzano | | | 444450 | |
| | | | | | Manzi | | | 13255 | |
| | | | | | Rubano. Polesine | | | 26670 | |
| | | | | | Fedele | | | 170130 | |
| | | | | | Pizzello | | | 4228430 | |
| | | | | | Sesio | | | 8530 | |
| | | | | | Quadri | | | 68870 | |
| | | | | | Ab. Sesto | | | 45985 | |
| | | | | | Justini. Tor. Marese | | | 317190 | |
| | | | | | Ruboro. Polesine | | | 332806 | |
| | | | | | Selbuchi | | | 281468 | 19828768 |
| | | | | | Caronni. Modona | | | 166024 | |
| | | | | | Alzano. Foggia | | | 42220 | |
| | | | | | Alzano. Foggia | | | 90360 | |
| | | | | | Alzano | | | 13255 | |
| | | | | | Ball'acqua | | | 97510 | |
| | | | | | Capich. Tor. Marese | | | 1000 | |
| | | | | | Bussa | | | 43391314 | 132781 |
| | | | | | Bussara. Foggia | | | 165410 | |
| | | | | | Pizzello. Polesine | | | 4100 | |
| | | | | | Sesio | | | 306850 | |
| | | | | | Rubano | | | 95856 | |
| | | | | | Alzano | | | 82008 | 651810 |
| | | | | | Alzano | | | 52180 | |
| | | | | | Alzano | | | 151270 | |
| | | | | | Alzano | | | 550000 | 139450 |
| | | | | | Alzano | | | 130250 | |
| | | | | | Alzano | | | 515025 | |
| | | | | | Alzano | | | 1877015 | 180586682 |

XII LEGISLATURA - DISEGNI DI LEGGE E RELAZIONI - DOCUMENTI

RESIDUI PASSIVI

| Art. n. | Credito | Debito | CREDITORI | OGGETTO DEL DEBITO | Totale a 31.12.1964 | | Somme per maggiori accantonamenti | Diminuzione per minori accantonamenti | Somme per legge in bilancio al 31 dicembre 1964 | Totale | |
|---------|---------|--------|----------------|--------------------|---------------------|--------|-----------------------------------|---------------------------------------|---|---------|----------|
| | | | | | Passivi | Totale | | | | Passivi | Totale |
| 1440 | 10200 | T | Ministero T.M. | Trasporti | | | | | 45460 | | 45460 |
| | | | La Spezia | " | | | | | 1510000 | | 1510000 |
| | | | Genova | " | | | | | 333000 | | 333000 |
| | | | Torino | " | | | | | 260000 | | 260000 |
| | | | Reggio | " | | | | | 4090882 | | 4090882 |
| | | | Genova | " | | | | | 824353 | | 824353 |
| | | | Genova | " | | | | | 118995 | | 118995 |
| | | | Genova | " | | | | | 29930 | | 29930 |
| | | | Genova | " | | | | | 66120 | | 66120 |
| | | | Genova | " | | | | | 86200 | | 86200 |
| | | | Genova | " | | | | | 646765 | | 646765 |
| | | | Genova | " | | | | | 250000 | | 250000 |
| | | | Genova | Trasporti e Parigi | | | | | 1700000 | | 1700000 |
| | | | Genova | " | | | | | 960000 | | 960000 |
| | | | Genova | " | | | | | 3500000 | | 3500000 |
| | | | Genova | " | | | | | 330000 | | 330000 |
| | | | Genova | " | | | | | 469330 | | 469330 |
| | | | Genova | " | | | | | 500000 | | 500000 |
| | | | Genova | " | | | | | 300000 | | 300000 |
| | | | Genova | " | | | | | 2000000 | | 2000000 |
| | | | Genova | " | | | | | 2000000 | | 2000000 |
| | | | Genova | " | | | | | 1060000 | | 1060000 |
| | | | Genova | " | | | | | 22149330 | | 22149330 |
| | | | Genova | " | | | | | 355000 | | 355000 |
| | | | Genova | " | | | | | 45000000 | | 45000000 |
| | | | Genova | " | | | | | 1100000 | | 1100000 |
| | | | Genova | " | | | | | 20000000 | | 20000000 |
| | | | Genova | " | | | | | 69810000 | | 69810000 |
| | | | Genova | " | | | | | 2568308 | | 2568308 |
| | | | Genova | " | | | | | 3180684 | | 3180684 |
| | | | Genova | " | | | | | 46080123 | | 46080123 |
| | | | Genova | " | | | | | 19248125 | | 19248125 |

XII LEGISLATURA - DISEGNI DI LEGGE E RELAZIONI - DOCUMENTI

RESIDUI PASSIVI

| Anno | Indice | Categorie | Capitolo | Articolo | CREDITORE | OGGETTO DEL DEBITO | VALORE RECEPITO | | Aumenti per maggior accantonamenti | Diminuzioni per minor accantonamenti | Somme pagate e rimborsate | Somme residue da pagare | |
|------|--------|-----------|----------|----------|--------------|--------------------------|-----------------|--------|------------------------------------|--------------------------------------|---------------------------|-------------------------|--------|
| | | | | | | | Partiali | Totale | | | | Partiali | Totale |
| 1940 | 1 | 02 | 05 | | Quil. Foggia | Riparto | | | | | | 22896938 | |
| | 1 | 02 | 07 | | Quil. T. H. | " | | | | | | 606900 | |
| | 1 | 02 | 08 | | Quil. T. H. | Biblioteca di S. Luigi - | | | | | | 4355670 | |
| | 1 | 02 | 09 | | Quil. T. H. | " | | | | | | 223292 | |
| | 1 | 02 | 10 | | Quil. T. H. | Finanziamento di 40 | | | | | | 417000 | |
| | 1 | 02 | 11 | | Quil. T. H. | " | | | | | | 106692 | |
| | 1 | 02 | 12 | | Quil. T. H. | " | | | | | | 967400 | |
| | 1 | 02 | 13 | | Quil. T. H. | " | | | | | | 619100 | |
| | 1 | 02 | 14 | | Quil. T. H. | " | | | | | | 1076000 | |
| | 1 | 02 | 15 | | Quil. T. H. | " | | | | | | 3192009 | |
| | 1 | 02 | 16 | | Quil. T. H. | " | | | | | | 3326664 | |
| | 1 | 02 | 17 | | Quil. T. H. | " | | | | | | 3231812 | |
| | 1 | 02 | 18 | | Quil. T. H. | " | | | | | | 462500 | |
| | 1 | 02 | 19 | | Quil. T. H. | " | | | | | | 3628208 | |
| | 1 | 02 | 20 | | Quil. T. H. | " | | | | | | 106619391 | |
| | 1 | 02 | 21 | | Quil. T. H. | " | | | | | | 5333500 | |
| | 1 | 02 | 22 | | Quil. T. H. | " | | | | | | 476000 | |
| | 1 | 02 | 23 | | Quil. T. H. | " | | | | | | 1358500 | |
| | 1 | 02 | 24 | | Quil. T. H. | " | | | | | | 50000 | |
| | 1 | 02 | 25 | | Quil. T. H. | " | | | | | | 1338750 | |
| | 1 | 02 | 26 | | Quil. T. H. | " | | | | | | 932000 | |
| | 1 | 02 | 27 | | Quil. T. H. | " | | | | | | 328660 | |
| | 1 | 02 | 28 | | Quil. T. H. | " | | | | | | 2639500 | |
| | 1 | 02 | 29 | | Quil. T. H. | " | | | | | | 300000 | |
| | 1 | 02 | 30 | | Quil. T. H. | " | | | | | | 1071000 | |
| | 1 | 02 | 31 | | Quil. T. H. | " | | | | | | 141300 | |
| | 1 | 02 | 32 | | Quil. T. H. | " | | | | | | 79400 | |
| | 1 | 02 | 33 | | Quil. T. H. | " | | | | | | 402450 | |
| | 1 | 02 | 34 | | Quil. T. H. | " | | | | | | 753000 | |
| | 1 | 02 | 35 | | Quil. T. H. | " | | | | | | 59050 | |
| | 1 | 02 | 36 | | Quil. T. H. | " | | | | | | 1837311 | |
| | 1 | 02 | 37 | | Quil. T. H. | " | | | | | | 2183700 | |
| | 1 | 02 | 38 | | Quil. T. H. | " | | | | | | 5256111 | |
| | 1 | 02 | 39 | | Quil. T. H. | " | | | | | | 230699337 | |

XII LEGISLATURA - DISEGNI DI LEGGE E RELAZIONI - DOCUMENTI

RESIDUI PASSIVI

23

| Comunicazione | Titolo | Capitolo | Articolo | CREDITORE | OGGETTO DEL DEBITO | Somme accertate al 31 dicembre 19 | | Somme rimesse da pagare al 31 dicembre 19 |
|---------------|--------|----------|----------|-----------------------------------|--|-----------------------------------|-------------|---|
| | | | | | | Passivi | Totale | |
| 1940 | A | 06 | 1 | Crema, Modena Cantella, Torino | Trattorio polig. bisciol trasporto Ban e fascio fieno varo | 166 600 | 2306 913,54 | |
| | | 06 | 1 | Cremona, T. M. | Spese sociali | 349 536 | | |
| | | 06 | 1 | Torino | Trattorio Ban e infante | 30 000 | | |
| | | 06 | 6 | Agua, Torino | Rimborsi spese Almatrulla | 205 700 | 3186,236 | |
| | | 06 | 6 | Sip | Trattorio - mo. di c. | 432 652 | | |
| | | 06 | 6 | Rovato, T. M. | Spese sociali | 328 000 | 155 654 | |
| | | 06 | 7 | Cantella | Trattorio banime | 270 200 | | |
| | | 06 | 7 | San Alena | " | 390 000 | | |
| | | 06 | 7 | Bivona - T. M. | " | 4185 000 | 2245 200 | |
| | | 06 | 7 | " | Spese x trasporto | 81 000 | | |
| | | 06 | 7 | " | Spese x trasporto | 449 000 | 4221 000 | |
| | | 06 | 7 | CCIAA, Torino | Abb. 90 bollettino piano | 22 000 | | |
| | | 06 | 7 | Rovato, Sede | Manuale | 41 000 | 39 000 | |
| | | 06 | 7 | SAS, Torino | Acquisto provvisoria | 676 000 | | |
| | | 06 | 7 | Cremona | " | 385 000 | 534 500 | |
| | | 06 | 7 | Trattorio Cuffino | " | | | |
| | | 09 | 0 | Brescia | Borsa computer | 461 020 | | |
| | | 09 | 0 | Cantella | Stampati | 593 810 | | |
| | | 09 | 0 | Cremona | Cantella | 50 434 | | |
| | | 09 | 0 | San Tomaso | " | 199 680 | | |
| | | 09 | 0 | Carate | n. 8 timbre | 66 640 | | |
| | | 09 | 0 | Furze | Acquisto carta igiene | 446 250 | | |
| | | 09 | 0 | San Maria | Cantella | 454 135 | | |
| | | 09 | 0 | PTC | Acquisto fogli trasporto | 3600 | | |
| | | 09 | 0 | Cremona | Stampati | 460 300 | | |
| | | 09 | 0 | Cantella | Registraz. per 100 | 469 315 | | |
| | | 09 | 0 | Cremona | Cantella (n. 355 e 360) | 328 083 | | |
| | | 09 | 0 | Cremona | maternale 1000 | 441 500 | | |
| | | 09 | 0 | Brescia | " | 498 000 | | |
| | | | | | di Report | 554 326 | 423071535 | |

XII LEGISLATURA - DISEGNI DI LEGGE E RELAZIONI - DOCUMENTI

RESIDUI PASSIVI

| Esercizio | Titolo | Capitolo | Articolo | CREDITORE | OGGETTO DEL DEBITO | Stato al 31 dicembre 19 | | Somme pagate all'esercizio 19 | Somme limitate al 31 dicembre 19 |
|-----------|--------|----------|----------|-------------------|--------------------------|-------------------------|--------|-------------------------------|----------------------------------|
| | | | | | | Passivi | Totale | | |
| 1990 | 1 | 04 | 0 | Bologna. Mezzano | Consellera fr. 8293 | | | | 2345115385 |
| | | 04 | 0 | Canonica " | Indirizzo spa consellera | | | | |
| | | 04 | 1 | Lab. Sistem. T. H | Consellera | | | | 3519566 |
| | | 04 | 1 | Lab. Co. S. S. " | " | | | | 33100 |
| | | 04 | 1 | Espresso " | " | | | | 1100 |
| | | 04 | 1 | U.S.L. " | " | | | | 6000 |
| | | 04 | 1 | Auto. Cons. S. " | fr. 3630 | | | | 265967 |
| | | 04 | 1 | Lab. Sistem. " | " | | | | 60000 |
| | | 04 | 1 | Espresso " | " | | | | 184450 |
| | | 04 | 1 | Espresso " | " | | | | 6000 |
| | | 04 | 1 | Espresso " | fr. 1490 | | | | 16910 |
| | | 04 | 1 | Espresso " | " | | | | 238000 |
| | | 04 | 1 | Espresso " | Stampati | | | | 1500 |
| | | 04 | 1 | Espresso " | Consellera | | | | 886285 |
| | | 04 | 1 | Espresso " | Consellera sociale 2 | | | | 664100 |
| | | 04 | 1 | Espresso " | Consellera sociale 2 | | | | 430220 |
| | | 04 | 1 | Espresso " | Consellera sociale 2 | | | | 208250 |
| | | 04 | 1 | Espresso " | Consellera sociale 2 | | | | 6050 |
| | | 04 | 1 | Espresso " | Consellera sociale 2 | | | | 61100 |
| | | 04 | 1 | Espresso " | Consellera sociale 2 | | | | 460850 |
| | | 04 | 1 | Espresso " | Consellera sociale 2 | | | | 46588 |
| | | 04 | 1 | Espresso " | Consellera sociale 2 | | | | 238000 |
| | | 04 | 1 | Espresso " | Consellera sociale 2 | | | | 1481500 |
| | | 04 | 1 | Espresso " | Consellera sociale 2 | | | | 198000 |
| | | 04 | 1 | Espresso " | Consellera sociale 2 | | | | 110000 |
| | | 04 | 1 | Espresso " | Consellera sociale 2 | | | | 91000 |
| | | 04 | 1 | Espresso " | Consellera sociale 2 | | | | 61000 |
| | | 04 | 1 | Espresso " | Consellera sociale 2 | | | | 210816 |
| | | 04 | 1 | Espresso " | Consellera sociale 2 | | | | 225680 |
| | | 04 | 1 | Espresso " | Consellera sociale 2 | | | | 382000 |
| | | 04 | 1 | Espresso " | Consellera sociale 2 | | | | 1540000 |
| | | 04 | 1 | Espresso " | Consellera sociale 2 | | | | 300000 |
| | | | | | | | | | 5411234 |
| | | | | | | | | | 234115385 |

al Riparto

XII LEGISLATURA - DISEGNI DI LEGGE E RELAZIONI - DOCUMENTI

RESIDUI PASSIVI

| Esercizio | Titolo | Categorie | Capitolo | Articolo | CREDITORE | OGGETTO DEL DEBITO | VALORE RECEPITO al 31 dicembre 19 | | Somme pagate all'esercizio 19 | Diminuzioni per mutui accreditamenti | Aumenti per maggiori accreditamenti | Somme passivi al 31 dicembre 19 | |
|-----------|--------|-----------|----------|----------|---------------------|---------------------|--------------------------------------|--------|-------------------------------|--------------------------------------|-------------------------------------|---------------------------------|--------------|
| | | | | | | | Particelle | Totale | | | | Particelle | Totale |
| 1940 | 1 | 00 | 00 | 0 | CAP modena | Comune. Desolazione | | | 4.344.182 | | | 4.344.182 | 2.324.463,28 |
| | | | | | " | " | Terme sere " | | 2.048.490 | | | 2.048.490 | |
| | | | | | " | " | Montegemini " | | 2.014.563 | | | 2.014.563 | |
| | | | | | " | " | Comuna " | | 3.350.639 | | | 3.350.639 | |
| | | | | | " | " | Montefiume | | 4.49.141 | | | 4.49.141 | |
| | | | | | CAP | Foggia | 100 scelti senza | | 4.589.316 | | | 4.589.316 | |
| | | | | | PBI | " | disponibile x Colazione | | 567.060 | | | 567.060 | |
| | | | | | Genova | " | Provincie | | 235.382 | | | 235.382 | |
| | | | | | CAP | " | n 10 buste antiparassitario | | 30.182 | | | 30.182 | |
| | | | | | " | " | q 25 comune | | 4.989.374 | | | 4.989.374 | |
| | | | | | " | " | comune vln | | 4.224.612 | | | 4.224.612 | |
| | | | | | Amministrazione | " | mat Colazione | | 327.826 | | | 327.826 | |
| | | | | | M. BO | Potenza | vase imbiancatori | | 2.19.912 | | | 2.19.912 | |
| | | | | | Palermo | " | mat x Colazione | | 1.294.268 | | | 1.294.268 | |
| | | | | | Gelloni. Tor. manna | " | Tornate | | 845.000 | | | 845.000 | |
| | | | | | Palermo | " | medicinali | | 4.050.135 | | | 4.050.135 | |
| | | | | | Sicilia | " | mat x Colazione | | 4.284 | | | 4.284 | |
| | | | | | Alghero | " | " | | 46.800 | | | 46.800 | |
| | | | | | Gallura | " | manifatture | | 3.654.016 | | | 3.654.016 | |
| | | | | | CIPA | " | " | | 327.600 | | | 327.600 | |
| | | | | | Gallura | " | " | | 4.814,0 | | | 4.814,0 | 21.613,52 |
| | | | | | Agordo. Tor. no | " | Famone | | 65.000 | | | 65.000 | |
| | | | | | Barone | " | Fiera Case | | 53.200 | | | 53.200 | |
| | | | | | CAP | " | mat vno | | 3.480,3 | | | 3.480,3 | |
| | | | | | Pesgo | " | Scuola e Asilo | | 103,56 | | | 103,56 | |
| | | | | | Grazzano | " | manifatture | | 89,023 | | | 89,023 | |
| | | | | | Suana | " | Fotofab | | 2.14,024 | | | 2.14,024 | |
| | | | | | Agordo | " | Rumore asse | | 62,400 | | | 62,400 | |
| | | | | | CAP | " | manifatture | | 566,74 | | | 566,74 | |
| | | | | | SILVIM Genova | " | ST. 19.289.201341 manigum | | 5.915,190 | | | 5.915,190 | |
| | | | | | | | di finere | | 15.244,330 | | | 15.244,330 | 234.816,80 |

XII LEGISLATURA - DISEGNI DI LEGGE E RELAZIONI - DOCUMENTI

RESIDUI PASSIVI

| Anno | Tipo | Credito | CREDITORE | OGGETTO DEL DEBITO | Valore accertato al 31 dicembre '59 | | Avanzo per maggior accantonamento | Diminuzione per minor accantonamento | Norme pagate nell'esercizio '59 | Somme residue da pagare al 31 dicembre '59 | |
|------|------|---------|----------------------|---|-------------------------------------|--------|-----------------------------------|--------------------------------------|---------------------------------|--|----------|
| | | | | | Passivi | Totale | | | | Passivi | Totale |
| 1950 | 30 | 30 | C.A.P. Venezia | Risparmio maneggiato a commessa fr. 53310 53311-53312 53313 53314 53315 53316 53317 53318 53319 | | | | | | 24653166 | 24653166 |
| | 30 | 30 | Yaman Bud | medicinali - fr. 5427 | | | | | | 134260 | 134260 |
| | 30 | 30 | St. Deppolibus | medicinali - fr. 562 5166 | | | | | | 23205 | 23205 |
| | 30 | 30 | A.P.A. | in edil. 5181 | | | | | | 50000 | 50000 |
| | 30 | 30 | Carara | medicinali - fr. 432 435 | | | | | | 4757650 | 4757650 |
| | 30 | 30 | C.L.Z. | " - fr. 5286 | | | | | | 30365 | 30365 |
| | 30 | 30 | Lozano | " - fr. 66 673 | | | | | | 213000 | 213000 |
| | 30 | 30 | C.A.P. Venezia | maneggiato fr. 5112 5113 5114 5115 5116 5117 5118 5119 5120 5121 | | | | | | 896776 | 896776 |
| | 30 | 30 | Industria Serravalle | medicinali | | | | | | 1801110 | 1801110 |
| | 30 | 30 | Modena | espresso medicale | | | | | | 1335520 | 1335520 |
| | 30 | 30 | Imperia | compraventa zone | | | | | | 296000 | 296000 |
| | 30 | 30 | Giulianova | medicinali | | | | | | 2729647 | 2729647 |
| | 30 | 30 | Sella | sanificazione terreni | | | | | | 196200 | 196200 |
| | 30 | 30 | Semen | medicinali | | | | | | 468250 | 468250 |
| | 30 | 30 | Brillati | " | | | | | | 488931 | 488931 |
| | 30 | 30 | C.A.P. | comune | | | | | | 2963000 | 2963000 |
| | 30 | 30 | Bosconi | sanificazione terreni | | | | | | 2425067 | 2425067 |
| | 30 | 30 | Tairo | maneggiato | | | | | | 488320 | 488320 |
| | 30 | 30 | San-gm | espresso per zone non | | | | | | 734940 | 734940 |
| | 30 | 30 | Reno | edil. - forni | | | | | | 422300 | 422300 |
| | 30 | 30 | A.P.A. | manutenzione ammin. | | | | | | 430800 | 430800 |
| | 30 | 30 | Semen | edil. - scuole | | | | | | 46712646 | 46712646 |
| | 30 | 30 | Remello Pirova | maneggiato x capi | | | | | | 507016 | 507016 |
| | 30 | 30 | Bofforno | medicinali | | | | | | 4203326 | 4203326 |
| | 30 | 30 | Galle | maneggiato | | | | | | 634560 | 634560 |
| | 30 | 30 | Levano | " - fr. 4020 4021 4022 4023 4024 | | | | | | 13521695 | 13521695 |
| | | | | di Ripone | | | | | | 13521695 | 13521695 |

XII LEGISLATURA - DISEGNI DI LEGGE E RELAZIONI - DOCUMENTI

RESIDUI PASSIVI

73

| Anno | Tipo | Credito | Oggetto del debito | Somma accertata al 31 dicembre 19 | | Anzichè per maggiori accertamenti | Diminuzioni per minori accertamenti | Somma pagata nell'esercizio 19 | Somma incassa da pagare al 31 dicembre 19 | |
|------|------|---|--|-----------------------------------|------------|-----------------------------------|-------------------------------------|--------------------------------|---|-------------|
| | | | | Passivi | Totale | | | | Passivi | Totale |
| 1990 | A 04 | Ind. Inc. Ottavio | ff. 27 mat. st. st. | 13.522.092 | 13.522.092 | | | | 84.527 | 13.606.619 |
| | AC 1 | L. AR | comuni. ff. 10361 10367 | | | | | | 2.925.000 | 16.531.619 |
| | AC 1 | Uff. Inc. Tor. manna | formule | | | | | | 315.500 | 16.847.119 |
| | AC 1 | Ag. Anziani | managine | | | | | | 1.332.000 | 18.179.119 |
| | AC 1 | Par. st. | " | | | | | | 802.220 | 18.981.339 |
| | AC 1 | Comunione | " | | | | | | 41.439.980 | 60.421.319 |
| | AC 1 | RUR | di. inc. v. Cate | | | | | | 512.890 | 60.934.209 |
| | AC 1 | CAIRP | managine | | | | | | 7.086.564 | 68.020.773 |
| | AC 1 | 5. P. U. B. B. P. E. T. E. S. S. A. | materiali x C. B. S. T. A. T. O. R. I. O. S. I. | | | | | | 2.006.299 | 70.027.072 |
| | AC 1 | 6. B. I. N. O. S. I. T. O. R. I. O. | " varo | | | | | | 16.100 | 86.127.172 |
| | AC 1 | 6. C. I. Z. | di. inc. v. Cate | | | | | | 326.415 | 86.453.587 |
| | AC 1 | 6. A. N. Z. I. G. G. I. | GPL | | | | | | 4.671.520 | 91.125.107 |
| | AC 1 | 6. A. G. I. D. E. M. | ff. 10361 Cate | | | | | | 360.000 | 91.485.107 |
| | AC 1 | 6. M. E. D. I. C. E. T. O. R. I. | materiali | | | | | | 008.800 | 92.493.907 |
| | AC 1 | 6. P. O. S. S. I. O. | managine | | | | | | 727.168 | 93.221.075 |
| | AC 1 | 6. C. E. B. A. S. I. D. E. | mat. C. B. S. T. A. T. O. R. I. O. S. I. | | | | | | 547.000 | 93.768.075 |
| | AC 1 | 6. M. I. L. I. T. A. R. I. | " | | | | | | 684.250 | 100.452.325 |
| | AC 1 | 6. B. I. N. O. S. I. T. O. R. I. O. T. H. | materiali v. C. B. S. T. A. T. O. R. I. O. S. I. | | | | | | 38.500 | 100.490.825 |
| | AC 1 | 6. C. I. Z. | " | | | | | | 877.626 | 101.368.451 |
| | AC 1 | 6. P. E. T. A. T. I. | managine | | | | | | 3.140.860 | 104.509.311 |
| | AC 1 | 6. Z. O. O. L. I. F. I. C. A. | formule | | | | | | 1.690.051 | 106.199.362 |
| | AC 1 | 6. Z. O. O. L. I. F. I. C. A. | mat. C. B. S. T. A. T. O. R. I. O. S. I. | | | | | | 1.031.680 | 107.231.042 |
| | AC 1 | 6. C. O. M. M. U. N. I. T. A. | managine | | | | | | 8.122.400 | 115.353.442 |
| | AC 1 | 6. C. A. I. R. F. | managine | | | | | | 2.000.000 | 117.353.442 |
| | AC 1 | 6. U. B. I. S. S. I. | " | | | | | | 939.640 | 118.293.082 |
| | AC 1 | 6. U. B. I. S. S. I. | mat. C. B. S. T. A. T. O. R. I. O. S. I. | | | | | | 6.235.988 | 124.529.070 |
| | AC 1 | 6. U. B. I. S. S. I. | " | | | | | | 4.151.045 | 128.680.115 |
| | AC 1 | 6. U. B. I. S. S. I. | " | | | | | | 2.730.300 | 131.410.415 |
| | AC 1 | 6. U. B. I. S. S. I. | di. inc. v. Cate | | | | | | 4.118.400 | 135.528.815 |
| | AC 1 | 6. U. B. I. S. S. I. | materiali x C. B. S. T. A. T. O. R. I. O. S. I. | | | | | | 36.979.291 | 172.508.106 |
| | AC 1 | 6. U. B. I. S. S. I. | " | | | | | | 300.079.571 | 202.587.677 |
| | AC 1 | 6. U. B. I. S. S. I. | " | | | | | | 300.079.571 | 202.587.677 |

XII LEGISLATURA - DISEGNI DI LEGGE E RELAZIONI - DOCUMENTI

RESIDUI PASSIVI

| Entrata | Titolo | Conto | Articolo | CREDITORE | OGGETTO DEL DEBITO | Totale accettato al 31 dicembre 19 | | Dismissioni per minor accreditamenti | Somme pagate nell'esercizio 19 | Somme rimaste da pagare al 31 dicembre 19 | |
|---------|--------|-------|----------|-------------|--------------------------|------------------------------------|---------|--------------------------------------|--------------------------------|---|-----------|
| | | | | | | Part. all. | T. 1917 | | | Part. all. | Totale |
| 3440 | A | 30 | U | Rimborso | Report | | | | | 45460300 | 20831603 |
| | | 30 | U | Carabinieri | matrimoniale - Carbonaro | | | | | 272300 | |
| | | 30 | U | Carabinieri | Carabinieri | | | | | 223500 | |
| | | 30 | U | Carabinieri | matrimoniale Carbonaro | | | | | 4629410 | |
| | | 30 | U | Carabinieri | Carabinieri | | | | | 45867 | |
| | | 30 | U | Carabinieri | matrimoniale Carbonaro | | | | | 4698031 | |
| | | 30 | U | Carabinieri | Carabinieri | | | | | 824189 | |
| | | 30 | U | Carabinieri | matrimoniale Carbonaro | | | | | 433624 | |
| | | 30 | U | Carabinieri | Carabinieri | | | | | 99960 | |
| | | 30 | U | Carabinieri | matrimoniale Carbonaro | | | | | 910000 | |
| | | 30 | U | Carabinieri | Carabinieri | | | | | 76460 | |
| | | 30 | U | Carabinieri | matrimoniale Carbonaro | | | | | 448609 | |
| | | 30 | U | Carabinieri | Carabinieri | | | | | 212820 | |
| | | 30 | U | Carabinieri | matrimoniale Carbonaro | | | | | 308656 | |
| | | 30 | U | Carabinieri | Carabinieri | | | | | 454910 | |
| | | 30 | U | Carabinieri | matrimoniale Carbonaro | | | | | 23450 | |
| | | 30 | U | Carabinieri | Carabinieri | | | | | 46000 | |
| | | 30 | U | Carabinieri | matrimoniale Carbonaro | | | | | 39500 | |
| | | 30 | U | Carabinieri | Carabinieri | | | | | 26415 | |
| | | 30 | U | Carabinieri | matrimoniale Carbonaro | | | | | 461087 | |
| | | 30 | U | Carabinieri | Carabinieri | | | | | 22000 | |
| | | 30 | U | Carabinieri | matrimoniale Carbonaro | | | | | 49900 | |
| | | 30 | U | Carabinieri | Carabinieri | | | | | 22496 | 23456293 |
| | | 30 | U | Carabinieri | matrimoniale Carbonaro | | | | | 29150 | |
| | | 30 | U | Carabinieri | Carabinieri | | | | | 459248 | |
| | | 30 | U | Carabinieri | matrimoniale Carbonaro | | | | | 367000 | |
| | | 30 | U | Carabinieri | Carabinieri | | | | | 6000 | |
| | | 30 | U | Carabinieri | matrimoniale Carbonaro | | | | | 55000 | |
| | | 30 | U | Carabinieri | Carabinieri | | | | | 130000 | |
| | | 30 | U | Carabinieri | matrimoniale Carbonaro | | | | | 8000 | |
| | | 30 | U | Carabinieri | Carabinieri | | | | | 1631333 | |
| | | 30 | U | Carabinieri | matrimoniale Carbonaro | | | | | 2008331 | 236891568 |

XII LEGISLATURA - DISEGNI DI LEGGE E RELAZIONI - DOCUMENTI

RESIDUI PASSIVI

31

| Data | Foglio | Intestazione | CREDITORE | OGGETTO DEL DEBITO | Somme accertate al 31 dicembre 10 | | Somme pagate all'impiegato 10 | Somme residue al 31 dicembre 10 | |
|------|--------|--------------|--------------------|-----------------------------|-----------------------------------|---------|-------------------------------|---------------------------------|---------|
| | | | | | Passivi | T. 1011 | | Passivi | Totale |
| 1940 | 1 | 10 | Stocco, Foggia | Riparto | | | 2208331 | 2208331 | 2208331 |
| | 1 | 11 | Sabina, Torino | Camera d'ora | | | 16910 | 2225241 | 2242151 |
| | 11 | 1 | Rosone | rip. in vara | | | 449920 | | |
| | 11 | 1 | Nelso | Carrozzi vari | | | 291530 | | |
| | 11 | 1 | Carino | comuni | | | 300000 | | |
| | 11 | 1 | CAP | Chioschi | | | 19500 | | |
| | 11 | 1 | Turbati | Gasolio + vettura | | | 585401 | | |
| | 11 | 1 | KAP Genova | spese diverse | | | 120000 | | |
| | 11 | 1 | Nepi, Luc | fr. 33573 | | | 934430 | | |
| | 11 | 1 | Canari | fr. 3880 | | | 458140 | | |
| | 11 | 1 | CAP Modena | fr. 410 | | | 2301000 | | |
| | 11 | 1 | Ferrari | Fratt. paraffin | | | 118138 | | |
| | 11 | 1 | Industriale | mat. vario | | | 141348 | | |
| | 11 | 1 | Clivio - Pavia | " | | | 6852065 | | |
| | 11 | 1 | Zoccarone | fornitura gomma fr. 310 | | | 4029330 | | |
| | 11 | 1 | Liburati | borse + stalla fr. 904 | | | 1002420 | | |
| | 11 | 1 | CAR. DE. M. | fornitura carburante | | | 383955 | | |
| | 11 | 1 | NGRI | " | | | 131000 | | |
| | 11 | 1 | C.A.R. | rip. in vettura fr. 2002024 | | | 116743 | | |
| | 11 | 1 | Romano | gasolio agricolo fr. 6067 | | | 506992 | | |
| | 11 | 1 | Bel. Braccio T. M. | rip. in filax | | | 35100 | | |
| | 11 | 1 | Emm. Salvi | refriferia motor | | | 118500 | | |
| | 11 | 1 | Bonni | incendio | | | 456927 | | |
| | 11 | 1 | Pinoggoni | previdenti | | | 375921 | | |
| | 11 | 1 | Campoli | " | | | 13000 | | |
| | 11 | 1 | Stampou | " | | | 3555958 | | |
| | 11 | 1 | Leonino | trambi macch. agricoli | | | 229610 | | |
| | 11 | 1 | Pegliar | missionale diverso | | | 46000 | | |
| | 11 | 1 | Ricconi | carri mobilisti | | | 310301 | | |
| | 11 | 1 | R.A.S. | mat. diverso | | | 51444 | | |
| | 11 | 1 | | inc. ag. col. | | | 2861603 | | |
| | | | | al Riparto | | | 2241968 | 2241968 | 2241968 |

XII LEGISLATURA - DISEGNI DI LEGGE E RELAZIONI - DOCUMENTI

RESIDUI PASSIVI

| Esercizio | Indice | Credito | Capitale | Articolo | CREDITORE | OGGETTO DEL DEBITO | Somme accertate al 31 dicembre 19 | | Dimensioni per metri quadrati | Numero per metri quadrati | Somme pagate nell'esercizio 19 | Somme residue da pagare al 31 dicembre 19 | |
|-----------|--------|---------|----------|----------|-----------------|---|-----------------------------------|------------|-------------------------------|---------------------------|--------------------------------|---|--------|
| | | | | | | | Particolari | Totale | | | | Particolari | Totale |
| 1990 | 1 | 6 | 11 | 1 | Ris. - In mano | Riparto Imp. mungitura - fr. 116 a mod. vers. | 24431928 | 1508380884 | | | 24431928 | 1508380884 | |
| | | 11 | 1 | 1 | Bacia | Rec. mach. agricolt. | 1522930 | | | | 1522930 | | |
| | | 11 | 1 | 1 | Guerra | carbunari | 1618400 | | | | 1618400 | | |
| | | 11 | 1 | 1 | W. W. H. | maievoli x officine | 263064 | | | | 263064 | | |
| | | 11 | 1 | 1 | Dusta | " | 578935 | | | | 578935 | | |
| | | 11 | 1 | 1 | W. W. H. | maievoli x officine | 468150 | | | | 468150 | | |
| | | 11 | 1 | 1 | Carli | " | 262395 | | | | 262395 | | |
| | | 11 | 1 | 1 | Testi | carbunari | 1466915 | | | | 1466915 | | |
| | | 11 | 1 | 1 | Testi | " | 310090 | | | | 310090 | | |
| | | 11 | 1 | 1 | C.N.P. | per di riarmo | 23028284 | | | | 23028284 | | |
| | | 11 | 1 | 1 | Foglia | gasolio agricolt. | 4222195 | | | | 4222195 | | |
| | | 11 | 1 | 1 | Pignone | Stallegg. paglia | 4415020 | | | | 4415020 | | |
| | | 11 | 1 | 1 | Calliano | gomme x trattori | 485000 | | | | 485000 | | |
| | | 11 | 1 | 1 | Griffa | indosso carbunari | 93000 | | | | 93000 | | |
| | | 11 | 1 | 1 | Quero | riarmo autocarri | 116200 | | | | 116200 | | |
| | | 11 | 1 | 1 | U. Lanza | vine | 45000 | | | | 45000 | | |
| | | 11 | 1 | 1 | Mandela | Ass. 20 tonnellate | 276000 | | | | 276000 | | |
| | | 11 | 1 | 1 | Scherz | manici. off. oc. | 67235 | | | | 67235 | | |
| | | 11 | 1 | 1 | Piccar | rip. ne pompa | 414000 | | | | 414000 | | |
| | | 11 | 1 | 1 | Teodorini | rip. ne voria | 332200 | | | | 332200 | | |
| | | 11 | 1 | 1 | Signorile | " | 409360 | | | | 409360 | | |
| | | 11 | 1 | 1 | Bianchi | " | 2415000 | | | | 2415000 | | |
| | | 11 | 1 | 1 | G. V. E. | in infelzer. del 70 | 324300 | | | | 324300 | | |
| | | 11 | 1 | 1 | Manno | rip. ne computer | 45200 | | | | 45200 | | |
| | | 11 | 1 | 1 | Macchi | " | 266715 | | | | 266715 | | |
| | | 11 | 1 | 1 | Tele. Tor. mano | Ass. 20 tonnellate | 309600 | | | | 309600 | | |
| | | 11 | 1 | 1 | Beltrami | manici. mach. off. | 218960 | | | | 218960 | | |
| | | 11 | 1 | 1 | Paollet | " | 50000 | | | | 50000 | | |
| | | 11 | 1 | 1 | Riccom | Reggiani | 101164 | | | | 101164 | | |
| | | 11 | 1 | 1 | Ross. Polesa | mat. vers. | 576590 | | | | 576590 | | |
| | | 11 | 1 | 1 | Sedes | dischi x box | 188020 | | | | 188020 | | |
| | | 11 | 1 | 1 | Sedes | Cartolina | 236450 | | | | 236450 | | |
| | | | | | | al Riparto | | | | | 253190550 | | |

XII LEGISLATURA - DISEGNI DI LEGGE E RELAZIONI - DOCUMENTI

RESIDUI PASSIVI

| Anno | Credito | Numero | Credito | OGGETTO DEL DEBITO | Spese accertate al 31 dicembre 19 | | Ammont. per maggiori accertamenti | Diminuzione per minori accertamenti | Numero pagine nell'estratto | Somme rimesse da pagare al 31 dicembre 19 | |
|------|---------|--------|------------------------|---------------------------------|-----------------------------------|--------|-----------------------------------|-------------------------------------|-----------------------------|---|-----------|
| | | | | | Passivi | Totale | | | | Passivi | Totale |
| 1990 | 4 | 4042 | C. Baku Baku. Sede | Ripara rip. ne spinaforamita | | | | | | 255190532 | 255190532 |
| | | 4042 | F. Piedin | " aff. 20 | | | | | | 1668280 | 1668280 |
| | | 4042 | T. Romano. T. M. | rip. ne mat. uff. | | | | | | 32000 | 32000 |
| | | 42 | T. Fiancanti | " | | | | | | 41025 | 41025 |
| | | 42 | T. Tonalunga | " " Colb | | | | | | 264180 | 264180 |
| | | 4042 | U. Romano T. M. | mat. eline co | | | | | | 91700 | 91700 |
| | | 42 | U. Aquilino Com. 106 | | | | | | | | |
| | | 42 | Tor. manna | rip. opp. orient. | | | | | | 220625 | 220625 |
| | | 42 | U. W. 104 | mat. vano | | | | | | 65104 | 65104 |
| | | 42 | U. Brocchietti | " | | | | | | 612350 | 612350 |
| | | 42 | U. Sior | " | | | | | | 103550 | 103550 |
| | | 4043 | O. Riccio. Sede | " " Pr. 203 | | | | | | 443526 | 443526 |
| | | 43 | O. G. B. T. Torino | mat. man. Casoli | | | | | | 1060000 | 1060000 |
| | | 43 | O. G. B. T. Genova | quadro eline | | | | | | 1563000 | 1563000 |
| | | 43 | O. Macagno | mat. vano. Pr. 26 | | | | | | 201040 | 201040 |
| | | 43 | O. Lanza | " " Pr. 25 e 26 | | | | | | 4049100 | 4049100 |
| | | 43 | O. Ravera | " " Pr. 109 | | | | | | 819895 | 819895 |
| | | 43 | O. Belloni. Modena | " " Pr. 3922 | | | | | | 215390 | 215390 |
| | | 43 | O. Toffio. Toggia | Conon von. | | | | | | 210000 | 210000 |
| | | 43 | O. Tomassini T. M. | acquisto 2. stabilizag. | | | | | | 326882 | 326882 |
| | | 43 | O. Romano | mat. vano | | | | | | 50000 | 50000 |
| | | 4043 | 1. Romano. Torino | " | | | | | | 436820 | 436820 |
| | | 43 | 1. Vidusso | materiale vano | | | | | | 462435 | 462435 |
| | | 43 | 1. G. S. B. Italia | banche flautia | | | | | | 426000 | 426000 |
| | | 43 | 1. Caffarella. Genova | mat. vano | | | | | | 3332000 | 3332000 |
| | | 43 | 1. Corp. Ag. P. Quella | " " Pr. 25 | | | | | | 5000000 | 5000000 |
| | | 43 | 1. Cava dell'Espresso | Conon. Leg. 10. Randlegger | | | | | | 316574 | 316574 |
| | | 43 | 1. S. L. L. Genova | mat. vano | | | | | | 9489060 | 9489060 |
| | | 43 | 1. S. L. L. Genova | " | | | | | | 4330412 | 4330412 |
| | | 43 | 1. S. L. L. Genova | " | | | | | | 23255066 | 23255066 |
| | | | | al. Riposte | | | | | | 136460279 | 136460279 |

XII LEGISLATURA - DISEGNI DI LEGGE E RELAZIONI - DOCUMENTI

RESIDUI PASSIVI

| Carattere | T. n. | Credito | CREDITORE | OGGETTO DEL DEBITO | Somme accertate al 31 dicembre 59 | | Somme rimesse da pagare al 31 dicembre 59 | |
|-----------|-------|---------|----------------|------------------------------|-----------------------------------|-------------|---|--------|
| | | | | | Passivi | Totale | Passivi | Totale |
| 490 | A | 43 | Cap. Pol. Roma | Alfano | 220.530,66 | 256.963,29 | | |
| | | 43 | Pol. Roma | una stanza | 416.864 | | | |
| | | 43 | Pol. Roma | una stanza (2001/4) | 232.880 | | | |
| | | 43 | Pol. Roma | form. unico (c. 456) | 47.280 | | | |
| | | 43 | Pol. Roma | mat. elettric. w | 388.600 | | | |
| | | 43 | Pol. Roma | Canone 2 | 24.000 | | | |
| | | 43 | Pol. Roma | mat. elettric. | 464.320 | | | |
| | | 43 | Pol. Roma | mat. elettric. | 43.155 | | | |
| | | 43 | Pol. Roma | mat. elettric. | 59.240 | | | |
| | | 43 | Pol. Roma | mat. elettric. | 923.760 | | | |
| | | 43 | Pol. Roma | mat. elettric. | 278.845 | | | |
| | | 43 | Pol. Roma | mat. elettric. x assicurazi. | 978.300 | | | |
| | | 43 | Pol. Roma | mat. elettric. | 27.432 | 348.199,92 | | |
| | | 43 | Pol. Roma | mat. elettric. | 5000 | | | |
| | | 43 | Pol. Roma | mat. elettric. | 10.850 | | | |
| | | 43 | Pol. Roma | mat. elettric. | 253.043 | | | |
| | | 43 | Pol. Roma | mat. elettric. | 400.062 | | | |
| | | 43 | Pol. Roma | mat. elettric. | 276.437 | | | |
| | | 43 | Pol. Roma | mat. elettric. | 653.740 | 445.882 | | |
| | | 43 | Pol. Roma | mat. elettric. | 5.538.500 | | | |
| | | 43 | Pol. Roma | mat. elettric. | 2.472.000 | | | |
| | | 43 | Pol. Roma | mat. elettric. | 3.833.000 | 2.525.400 | | |
| | | 43 | Pol. Roma | mat. elettric. | 8.094.000 | | | |
| | | 43 | Pol. Roma | mat. elettric. | 5.000.000 | | | |
| | | 43 | Pol. Roma | mat. elettric. | 35.000.000 | | | |
| | | 43 | Pol. Roma | mat. elettric. | 10.24.960 | 960 | | |
| | | 43 | Pol. Roma | mat. elettric. | 29.345.000 | | | |
| | | 43 | Pol. Roma | mat. elettric. | 4.000.000 | | | |
| | | 43 | Pol. Roma | mat. elettric. | 1.789.810 | | | |
| | | 43 | Pol. Roma | mat. elettric. | 150.000 | | | |
| | | 43 | Pol. Roma | mat. elettric. | 51.101.680 | 564.000.000 | | |

XII LEGISLATURA - DISEGNI DI LEGGE E RELAZIONI - DOCUMENTI

RESIDUI PASSIVI

| Entrata | Tipo | Credito | Oggetto del debito | Numero accertato al 31 dicembre IV | | Importo per maggiori accertamenti | L'importo per maggior accertamenti | Numero pagato all'ammortamento IV | Somme versate da pagare al 31 dicembre IV | |
|---------|------|-----------------|---------------------|------------------------------------|----------|-----------------------------------|------------------------------------|-----------------------------------|---|-----------|
| | | | | Part. att. | T. r. s. | | | | Part. pass. | T. r. s. |
| 1490 | 1 | Sarda - Cotrone | Consuntivo stornato | | | | | | 34704,680 | 12668,060 |
| | | 180 | LIF. Tot. minime | Imp. scam | | | | | 226000 | |
| | | 180 | USL RM 24 | pena professionale | | | | | 1700000 | |
| | | 1 | U.P.N. Torino | Ass. ss. colon | | | | | 342300 | 53922880 |
| | | 184 | OPN | integr. O.P. 580 | | | | | 290000 | |
| | | 184 | Alzano | pena stornata | | | | | 1600 | |
| | | 184 | Gestiam. Genova | " " Fr. 396044 | | | | | 910000 | |
| | | 184 | Opubane - medicina | " " | | | | | 0006775 | |
| | | 184 | Sarda - Cotrone | " " | | | | | 8610000 | |
| | | 184 | USL RM 24 - T.H. | accert. sanitari | | | | | 648000 | |
| | | 184 | Ass. Rom. Alt. | pena professionale | | | | | 120000 | |
| | | 1 | Alzano - T.H. | " " | | | | | 3500000 | 46948500 |
| | | 184 | Santos | " " | | | | | 1181000 | |
| | | 1 | Alzano | " " | | | | | 4960000 | 21337000 |
| | | 184 | Venobus | " " | | | | | 780000 | |
| | | 1 | USL RM 24 Sade | acc. sanitari | | | | | 49659039 | 20263634 |
| | | 1 | Capoli Sade | lavoro stitologia 1500 | | | | | 5447307 | |
| | | 23 | Buroca | Schede Fr. 265 | | | | | 400000 | |
| | | 23 | PHC | Stampati Fr. 616 | | | | | 815294 | |
| | | 23 | Genozari | Varia Fr. 1681-1566-1680 | | | | | 99870 | |
| | | 23 | Parangeli | pubb. ann. ve | | | | | 28080 | |
| | | 1 | Buara - 101 Mura | Coord. io. Glab. det. | | | | | 600000 | 309454 |
| | | 1 | Venobus | Glabs dati | | | | | 3429858 | |
| | | 26 | Bagnole | Pubbl. ann. - Fr. 2607 | | | | | 4312479 | |
| | | 26 | Falca | manut. march | | | | | 448942 | |
| | | 26 | UOH | mat. di consumo | | | | | 209460 | |
| | | 26 | Andron | opere varie | | | | | 64550 | |
| | | 26 | Rosset | " " | | | | | 474000 | |
| | | 26 | S. I. S. | " " Coord. io. | | | | | 49100 | |
| | | 1 | Ass. Lat. Genova | Buota ann. ve | | | | | 140600 | 46198264 |
| | | | | | | | | | | 432220 |
| | | | | | | | | | | 816358629 |

al Reporto

XII LEGISLATURA - DISEGNI DI LEGGE E RELAZIONI - DOCUMENTI

RESIDUI PASSIVI

36

| Esercizio | Titolo | Conto | Articolo | CREDITORE | OGGETTO DEL DEBITO | Somme accertate al 31 dicembre 19 | | Somme pagate all'esercizio 19 | Dati naturali per mutui accantonati | Aumenti per maggiori accantonamenti | Somme rimaste da pagare al 31 dicembre 19 | |
|-----------|--------|-------|----------|-------------------|------------------------|-----------------------------------|--------|-------------------------------|-------------------------------------|-------------------------------------|---|--------|
| | | | | | | Passivi | Totale | | | | Passivi | Totale |
| 1990 | 1 | 05 | 01 | Buvoni Sede | Botte di studio | 2.714.535,89 | | | | | 2.714.535,89 | |
| | | | 04 | Torino | " | | | | | | | |
| | | | 04 | Genova | " | | | | | | | |
| | | | 04 | Foggia | " | | | | | | | |
| | | | 04 | Palermo | " | | | | | | | |
| | | | 04 | Buvoni - Sede | " | | | | | | | |
| | | | 05 | Complo - Sede | Compiù come a esame | 501.000,36 | | | | | 501.000,36 | |
| | | | 01 | B.N. - Torino | due passivi su mutuo | 100.000 | | | | | 100.000 | |
| | | | 03 | Genova - Modena | spese varie | 7.142,49 | | | | | 7.142,49 | |
| | | | 03 | Buvoni - Torino | " | | | | | | | |
| | | | 03 | Buvoni - Torino | Spese banca | 4.145,0 | | | | | 4.145,0 | |
| | | | 03 | Coop. Prod. Latte | Spese varie | 42.000 | | | | | 42.000 | |
| | | | 04 | Genova | " | | | | | | | |
| | | | 04 | C.A.P. Foggia | Tassa Tel. e Botte | 743.043 | | | | | 743.043 | |
| | | | 08 | USL 61 - Torino | Tassa responsabilità | 2.530.554 | | | | | 2.530.554 | |
| | | | 04 | Sb. 16 Modena | Di. intercom. ion | 35.000 | | | | | 35.000 | |
| | | | 04 | Buvoni - T.M. | " | | | | | | | |
| | | | 04 | USL RM 24 | Botte | 1.600 | | | | | 1.600 | |
| | | | 40 | Buvoni - Polina | Imposti | 428.000 | | | | | 428.000 | |
| | | | 40 | RM 4 Sede | bolle bene 28 | 718.025 | | | | | 718.025 | |
| | | | 05 | Buvoni | Conto libro ammortam. | 6.499.263 | | | | | 6.499.263 | |
| | | | 05 | Torino | Am. 20 gara affalto | 403.800 | | | | | 403.800 | |
| | | | 05 | Genova - T.M. | Atto. 20 ammortam. 344 | 5.000.000 | | | | | 5.000.000 | |
| | | | 05 | Az. Agr. | Fuoco e verdura | 681 | | | | | 681 | |
| | | | 05 | Buvoni | Carne macinata | 206.952 | | | | | 206.952 | |
| | | | 05 | B. Genovese | mut. vario | 321.500 | | | | | 321.500 | |
| | | | 05 | P. Genovese | mut. altro | 8.000 | | | | | 8.000 | |
| | | | 05 | U.C.M. | fornitura pane pz 116 | 280.000 | | | | | 280.000 | |
| | | | 05 | Buvoni | gener. var. macina | 44.646 | | | | | 44.646 | |
| | | | 40 | Allegem | " | 818.940 | | | | | 818.940 | |
| | | | | | mut. vario | 4.083.672 | | | | | 4.083.672 | |
| | | | | | di Reporto | 38.000 | | | | | 38.000 | |
| | | | | | | 32.180.211,7 | | | | | 32.180.211,7 | |

XII LEGISLATURA - DISEGNI DI LEGGE E RELAZIONI - DOCUMENTI

RESIDUI PASSIVI

| Esercizio | Titolo | Capitolo | Articolo | CREDITORE | OGGETTO DEL DEBITO | Somme accertate | | Somme pagate nell'esercizio | Somme rimaste da pagare al 31 dicembre 19 | |
|-----------|--------|----------|----------|----------------------|--------------------|--------------------------|---------|-----------------------------|---|-----------|
| | | | | | | Part. 811 | T. 1111 | | Particelli | Totale |
| 1970 | 4 | 02 | 40 | T. Siano, Tor. manna | Aperto | | | | 327802457 | |
| | | | 40 | Ediz. " " | razionale, uno | | | | 380000 | |
| | 2 | 41 | 04 | 5 | Ediz. " " | | | | 247436 | 678236 |
| | | | 05 | 0 | Ediz. " " | Costi stampa FG del. 136 | | | 60000000 | 240000000 |
| | | | 05 | 0 | Ediz. " " | Costi stampa FG del. 63 | | | 24945353 | |
| | | | 05 | 0 | Ediz. " " | Costi stampa FG del. 94 | | | 66256000 | |
| | | | 05 | 0 | Ediz. " " | Costi stampa FG del. 150 | | | 595000 | |
| | | | 05 | 0 | Ediz. " " | Costi stampa FG del. 150 | | | 33220000 | |
| | | | 05 | 0 | Ediz. " " | Costi stampa FG del. 150 | | | 20833625 | 236000000 |
| | | | 05 | 0 | Ediz. " " | Costi stampa FG del. 150 | | | 3038856 | |
| | | | 05 | 0 | Ediz. " " | Costi stampa FG del. 150 | | | 270050 | |
| | | | 05 | 0 | Ediz. " " | Costi stampa FG del. 150 | | | 5089630 | |
| | | | 05 | 0 | Ediz. " " | Costi stampa FG del. 150 | | | 3492650 | |
| | | | 05 | 0 | Ediz. " " | Costi stampa FG del. 150 | | | 4942902 | |
| | | | 05 | 0 | Ediz. " " | Costi stampa FG del. 150 | | | 23738420 | |
| | | | 05 | 0 | Ediz. " " | Costi stampa FG del. 150 | | | 46949552 | 5694160 |
| | | | 05 | 0 | Ediz. " " | Costi stampa FG del. 150 | | | 88000 | |
| | | | 05 | 0 | Ediz. " " | Costi stampa FG del. 150 | | | 234400 | |
| | | | 05 | 0 | Ediz. " " | Costi stampa FG del. 150 | | | 386000 | |
| | | | 05 | 0 | Ediz. " " | Costi stampa FG del. 150 | | | 784370 | |
| | | | 05 | 0 | Ediz. " " | Costi stampa FG del. 150 | | | 160315 | |
| | | | 05 | 0 | Ediz. " " | Costi stampa FG del. 150 | | | 61000 | |
| | | | 05 | 0 | Ediz. " " | Costi stampa FG del. 150 | | | 722980 | |
| | | | 05 | 0 | Ediz. " " | Costi stampa FG del. 150 | | | 200000 | 4022885 |
| | | | 05 | 0 | Ediz. " " | Costi stampa FG del. 150 | | | 22876300 | |
| | | | 05 | 0 | Ediz. " " | Costi stampa FG del. 150 | | | 21385490 | |
| | | | 05 | 0 | Ediz. " " | Costi stampa FG del. 150 | | | 4684160 | 64079240 |
| | | | 05 | 0 | Ediz. " " | Costi stampa FG del. 150 | | | 46971300 | |
| | | | 05 | 0 | Ediz. " " | Costi stampa FG del. 150 | | | 86982000 | |
| | | | 05 | 0 | Ediz. " " | Costi stampa FG del. 150 | | | 23586600 | |
| | | | 05 | 0 | Ediz. " " | Costi stampa FG del. 150 | | | 47169440 | 380100000 |

XII LEGISLATURA - DISEGNI DI LEGGE E RELAZIONI - DOCUMENTI

RESIDUI PASSIVI

| Credito | Titolo | Categoria | Epilogo | Anno | CREDITORE | OGGETTO DEL DEBITO | No. di accettazione a 31 dicembre 19 | | Numeri per maggiori accertamenti | Denominazione per mezzo accertamenti | Somme pagate all'esercizio 19 | Somme rimanenti da pagare al 31 dicembre 19 | |
|---------|--------|-----------|---------|------|--------------|--------------------------------|---|---------|--|--|--|--|---------|
| | | | | | | | Part. di | T. tot. | | | | Part. di | T. tot. |
| 1970 | 2 | 42 | 03 | 5 | Pirello Sede | Trasferimento del 109 | | | | | 421624400 | 5830100538 | |
| | | 03 | 5 | | Branubise | Infelizer " 443 | | | | | 34640000 | | |
| | | 03 | 5 | | Tess Baitone | Conti cellulari " 46 | | | | | 130300000 | | |
| | | 03 | 5 | | B. Anonimo | 11 gamma " 444 | | | | | 92911000 | | |
| | | 03 | 5 | | Pirello | 3 serie " 424 | | | | | 5890500 | | |
| | | 03 | 5 | | " | celle dimiutate del 446 | | | | | 61164000 | | |
| | | 03 | 5 | | " | Fidel Ton del 443 | | | | | 89250000 | | |
| | | 03 | 5 | | " | System HPLC " 440 | | | | | 82134000 | | |
| | | 03 | 5 | | " | Torino graf " 406 | | | | | 34654400 | | |
| | | 03 | 5 | | Umanials | Bilanciatrice " 49 | | | | | 30841000 | | |
| | | 03 | 5 | | Ross | PC + accesson " 407 | | | | | 1646350 | | |
| | | 03 | 5 | | Pirello | PI nitro " 411 | | | | | 1085000 | | |
| | | 03 | 5 | | Carlabo | Banco labori " 408 | | | | | 3448000 | | |
| | | 03 | 5 | | Esacuruli | Dago buloff " 442 | | | | | 4305500 | | |
| | | 03 | 5 | | Pirello | Finario figurio " 417 | | | | | 380300 | | |
| | | 03 | 5 | | Magnatano | 30 Telle in ^{del 448} | | | | | 6183000 | | |
| | | 03 | 5 | | " | frumentiera " 449 | | | | | 462500 | | |
| | | 03 | 5 | | Carlabo | potarinetto " 420 | | | | | 5831000 | | |
| | | 03 | 5 | | Pirello | Amadori sang " 422 | | | | | 5750000 | | |
| | | 03 | 5 | | " | Bilancia analitica " 429 | | | | | 825200 | | |
| | | 03 | 5 | | " | dist. Baitone " 430 | | | | | 4196000 | | |
| | | 03 | 5 | | " | Carabinieri " 437 | | | | | 3927000 | | |
| | | 03 | 5 | | Umanials | Bilanciatrice " 45 | | | | | 5599000 | | |
| | | 03 | 5 | | Moselli | Computer IBM " 408 | | | | | 4046250 | | |
| | | 2 | 42 | 03 | 6 | Carlabo Sede | Immensa e colata del 69 | | | | 1828000 | 149968350 | |
| | | 03 | 6 | | " | Airpa " 72 | | | | | 4578000 | | |
| | | 03 | 6 | | Tecno El | Stas microlog " 74 | | | | | 5650000 | | |
| | | 03 | 6 | | Bair Bangue | B Galtra " 73 | | | | | 44061000 | | |
| | | 03 | 6 | | " | ms autom. Cati " 92 | | | | | 1999000 | | |
| | | 03 | 6 | | " | imp autocollante " 93 | | | | | 56358400 | | |
| | | | | | | | | | | | 48599100 | | |
| | | | | | | | | | | | 404653000 | 456668538 | |

di Riparto

XII LEGISLATURA - DISEGNI DI LEGGE E RELAZIONI - DOCUMENTI

RESIDUI PASSIVI

| Entrata | Titolo | Capitolo | Articolo | CREDITORE | OGGETTO DEL DEBITO | N.° e RESIDUI al 31 dicembre IV | | Numero pagine dell'art. 19 | Dimensione per metri quadrati | Numero per maggior metratura | Somme in lire al 31 dicembre IV | | | | | | | | | | | | | | | | | | | | | | | | | | | | | | | | | | | | | | | | | | | | | | | | | | | | | | | | | | | | | | | | | | | | | | | |
|---------|--------|----------|----------|-----------|--------------------|---|-------------|----------------------------|-------------------------------|------------------------------|---------------------------------|------------|---------------|------------|------------|------------|-----------|-----------|-----------|-----------|-----------|-----------|-----------|------------|------------|-----------|----------|-----------|---------|----------|-----------|-----------|-----------|-----------|------------|-----------|------------|------------|-----------|-----------|-----------|------|---|----|----|---|------------|-------------|---------------|-----------|------------|------------|------------|---------------|------------|------------|------------|-----------|-----------|-----------|-----------|-----------|-----------|-----------|------------|------------|-----------|----------|-----------|---------|----------|-----------|-----------|-----------|-----------|------------|-----------|------------|------------|-----------|-----------|-----------|
| | | | | | | Part. all. | T. tot. | | | | Part. all. | Totale | | | | | | | | | | | | | | | | | | | | | | | | | | | | | | | | | | | | | | | | | | | | | | | | | | | | | | | | | | | | | | | | | | | | | | |
| 1940 | 2 | 12 | 03 | 6 | E E P Sede | Riparto 2 aff. caricato peso del 81 Tornante e xerica " 84 Fornitura tel. " 83 3 uomini in carica " 82 Cronografo " 81 Spettrofotometro App. Kydonal Lampadina Bagnomaria Lampadina Ammetro vari " zinn b. in Olatore S. in microfotoge Autobara del 40 Sovagna Comune Software computer Centrifuga " autotornio Termografo Mensuratore umidità Bilancia ad oro 10 g. Stampati Bar. del 126 10 registri in matricola Computer portatili 3 centrifughe post. mangiatoia bomba calorimetrica autocollante P.C. System Cella porta | 100.053.000 | 2.340.668.586 | 5.345.000 | 22.946.250 | 24.441.100 | 34.162.290 | 2.356.232.000 | 63.882.175 | 24.800.000 | 26.048.000 | 6.783.379 | 1.101.100 | 2.224.130 | 2.689.600 | 5.927.620 | 6.329.610 | 5.739.600 | 43.298.000 | 46.150.014 | 4.062.000 | 1904.000 | 4.174.300 | 785.600 | 5.74.200 | 7.100.000 | 6.688.600 | 3.444.600 | 5.944.300 | 20.306.600 | 3.618.637 | 23.916.600 | 27.308.860 | 8.222.400 | 8.956.000 | 2.883.310 | | | | | | | | | | | | | | | | | | | | | | | | | | | | | | | | | | | | | | | | | |
| | | | | | | | | | | | | | | | | | | | | | | | | | | | | | | | | | | | | | | | | | | 1940 | 2 | 12 | 03 | 6 | E E P Sede | 100.053.000 | 2.340.668.586 | 5.345.000 | 22.946.250 | 24.441.100 | 34.162.290 | 2.356.232.000 | 63.882.175 | 24.800.000 | 26.048.000 | 6.783.379 | 1.101.100 | 2.224.130 | 2.689.600 | 5.927.620 | 6.329.610 | 5.739.600 | 43.298.000 | 46.150.014 | 4.062.000 | 1904.000 | 4.174.300 | 785.600 | 5.74.200 | 7.100.000 | 6.688.600 | 3.444.600 | 5.944.300 | 20.306.600 | 3.618.637 | 23.916.600 | 27.308.860 | 8.222.400 | 8.956.000 | 2.883.310 |

di Riparto

35

XII LEGISLATURA - DISEGNI DI LEGGE E RELAZIONI - DOCUMENTI

RESIDUI PASSIVI

| Esercizio | Finale | Capitolo | Articolo | CREDITORE | OGGETTO DEL DEBITO | Somme autorizzate al 31 dicembre 19 | | Somme versate al 31 dicembre 19 | Totale |
|-----------|--------|----------|----------|----------------------|-----------------------|-------------------------------------|------------|---------------------------------|--------------|
| | | | | | | Previdenza | Realizzata | | |
| 1940 | 2 | 42 | 03 | U. Lavoro. Sede | Rovine | | | 15.546.361 | 6.913.524,42 |
| | | | | U. Funzione. Cantile | 2 congelatori | | | 6.183.000 | |
| | | | | U. F. L. Sede | caratteristica | | | 42.753.000 | |
| | 2 | 42 | 04 | 0 | Cassa | | | 9.027.000 | 4.031.119,57 |
| | | | | 0 | Costruzione r. Torino | | | 2.368.400 | |
| | | | | 0 | Agente. Sede | Contabile | | 6.568.850 | |
| | | | | 0 | Intervento del 20 | Posto telefonico del 20 | | 4.231.600 | |
| | | | | 0 | Intervento del 20 | Imp. Spay. Spian. del 20 | | 1.199.500 | |
| | | | | 0 | Intervento del 20 | Intervento | | 44.032.950 | 26.401.000 |
| | | | | 0 | Intervento del 20 | Intervento | | 44.815.000 | |
| | | | | 0 | Intervento del 20 | Intervento del 15 | | 1.090.000 | |
| | | | | 0 | Intervento del 20 | Intervento del 16 | | 6.449.800 | |
| | | | | 0 | Intervento del 20 | Intervento del 17 | | 3.867.500 | |
| | | | | 0 | Intervento del 20 | Intervento del 19 | | 21.310.000 | 9.125.982,00 |
| | | | | 0 | Intervento del 20 | Intervento del 20 | | 48.745.000 | |
| | | | | 0 | Intervento del 20 | Intervento del 21 | | 53.952.600 | |
| | | | | 0 | Intervento del 20 | Intervento del 22 | | 23.443.000 | |
| | | | | 0 | Intervento del 20 | Intervento del 23 | | 2.380.000 | |
| | | | | 0 | Intervento del 20 | Intervento del 24 | | 46.501.130 | |
| | | | | 0 | Intervento del 20 | Intervento del 25 | | 46.660.000 | |
| | | | | 0 | Intervento del 20 | Intervento del 26 | | 46.660.000 | |
| | | | | 0 | Intervento del 20 | Intervento del 27 | | 44.303.500 | |
| | | | | 0 | Intervento del 20 | Intervento del 28 | | 40.948.000 | 484.542,830 |
| | | | | 0 | Intervento del 20 | Intervento del 29 | | 22.144.000 | |
| | | | | 0 | Intervento del 20 | Intervento del 30 | | 249.800.000 | |
| | | | | 0 | Intervento del 20 | Intervento del 31 | | 42.000.000 | |
| | | | | 0 | Intervento del 20 | Intervento del 32 | | 15.240.000 | 501.610.000 |
| | | | | 0 | Intervento del 20 | Intervento del 33 | | 6.930.000 | |
| | | | | 0 | Intervento del 20 | Intervento del 34 | | 4.035.253 | 2.439.636 |
| | | | | 0 | Intervento del 20 | Intervento del 35 | | 530.215 | |
| | | | | 0 | Intervento del 20 | Intervento del 36 | | 1.365.368 | 5.884.262,83 |

di Riparto

XII LEGISLATURA - DISEGNI DI LEGGE E RELAZIONI - DOCUMENTI

| Data | Titolo | Categorie | Capitolo | Articolo | CREDITORE | OGGETTO DEL DEBITO | Somme accertate al 31 dicembre 19 | | Somme pagate all'esercizio 19 | Somme rimaste da pagare al 31 dicembre 19 | |
|------|--------|-----------|----------|----------|-------------------|--------------------|-----------------------------------|--------|-------------------------------|---|---------------|
| | | | | | | | Particolari | Totale | | Particolari | Totale |
| 1940 | 4 21 | | 01 0 | | UFF Stamp | Stamp an. saloni | | | | 4.565.368 | 5.888.262,885 |
| | | | 01 0 | | Genova | " | | | | 4.131.000 | |
| | | | 01 0 | | " | " | Rit. d'accordo | | | 888.000 | |
| | | | 01 0 | | Modena | Stamp an. saloni | | | | 4.124.000 | |
| | | | 01 0 | | Foggia | " | | | | 8.004.000 | |
| | | | 01 0 | | " | " | Rit. d'accordo | | | 142.000 | |
| | | | 01 0 | | Palermo | Rit. fissate | | | | 320.284 | |
| | | | 01 0 | | " | " | " | | | 42.286.032,42 | 42.111.684 |
| | | 4 21 | | 02 0 | | FISAF Torino | Contributi operai | | | 345.861 | |
| | | | | 02 0 | | Eupara | " imp. | | | 454.931 | |
| | | | | 02 0 | | CAU | " operai | | | 4.145.498 | |
| | | | | 02 0 | | FAVLA | " | | | 242.189 | |
| | | | | 02 0 | | WPS | " | | | 398.100 | |
| | | | | 02 0 | | SCAU Genova | Cont. Tit. in | | | 44.686.640 | |
| | | | | 02 0 | | SCAU Modena | Rentato fissate | | | 864.000 | |
| | | | | 02 0 | | " | Contributi operai | | | 2.505.304 | |
| | | | | 02 0 | | SCAU Foggia | " | | | 24.143.466 | |
| | | | 02 0 | | Eupara | Contributi | | | 482.566 | | |
| | | | 02 0 | | Stamp | " | | | 480.692 | | |
| | | | 02 0 | | SCAU | " | | | 401.123 | | |
| | | | 02 0 | | Sup. Tor. man. " | " | | | 960.253 | | |
| | | | 02 0 | | Bursa " | Rit. CAU e Eupara | | | 41.188.041,65 | 41.38.960 | |
| | 4 21 | | 03 0 | | FISBA Foggia | Borsa an. dic. 90 | | | 441.000 | | |
| | 4 21 | | 04 0 | | FIRO Torino | Lezione dipinto | | | 223.300 | | |
| | | | 04 0 | | CISL Modena | Rit. dic | | | 66.638 | | |
| | | | 04 0 | | Bursa Tor. man. " | Rit. andata | | | 44.933 | 342.664 | |
| | 14 | | 04 08 0 | | Bursa Sade | Stampa 2 fascicoli | | | 45.000.000 | | |
| | 14 | | 04 08 T | | " Tor. man. " | Stampa an. 515 | | | 490.400 | | |
| | | | | | | | | | 6.045.803,33 | | |

di Pagina 2

XII LEGISLATURA - DISEGNI DI LEGGE E RELAZIONI - DOCUMENTI

DELIBERA 312

Il Commissario dell'Istituto Sperimentale per la Zootechnia:

VISTO il D.M. in data 16/7/1990;

VISTO il D.P.R. del 23/11/1967, n. 1318;

VISTO il D.P.R. del 18/12/1979, n. 696;

VISTO il bilancio preventivo dell'esercizio 1990 deliberato dal Consiglio di Amministrazione con atto n. 425 del 19/3/90;

VISTI gli elenchi dei residui attivi e passivi esistenti al 31/12/1990;

CONSIDERATO che nel corso dell'esercizio si sono verificate eccedenze;

VISTO il bilancio consuntivo dell'Istituto Sperimentale per la Zootechnia riguardante l'esercizio 1990 e la relazione al bilancio consuntivo stesso;

VISTO il bilancio preventivo e quello consuntivo della Fondazione "E. Bompard" di Torino dell'esercizio 1990;

CONSIDERATA la necessità di deliberare il conto consuntivo consolidato per il 1990 a norma dell'art. 37 del D.P.R. n. 696/79;

VISTO il verbale n. 252 con il quale il Collegio dei Revisori esprime parere favorevole all'approvazione del Conto Consuntivo 1990;

UDITO il parere del Direttore

DELIBERA

1°) di approvare relativamente ai Titoli I, II e III delle uscite le economiche realizzate per complessive f.5.667.303.422= e le eccedenze di spese di f.92.128.980=;

2°) di approvare le variazioni dei residui attivi e passivi precedenti il 1990 nel ruolo seguente:

| | |
|--|---------------|
| - maggiori accertamenti nei residui attivi | f. 20.779.641 |
| - minori accertamenti dei residui attivi | " 35.871.073 |
| - aumento dei residui passivi | " 2.422.427 |
| - diminuzione dei residui passivi | " 780.163.896 |

3°) di approvare l'eliminazione dei residui attivi degli anni precedenti

XII LEGISLATURA - DISEGNI DI LEGGE E RELAZIONI · DOCUMENTI

per f.35.871.073= per i motivi indicati nell'elenco di cui all'allegato A e l'aumento dei residui passivi per f.2.422.427= elencati nell'allegato B, con l'avvertenza che entrambi gli allegati fanno parte integrante della presente delibera;

4°) di approvare il bilancio consuntivo dell'Istituto Sperimentale per la Zootecnia per l'esercizio 1990 nelle seguenti risultanze:

A - RENDICONTO FINANZIARIO

Entrate:

| | |
|---|-------------------------|
| - Entrate derivanti da trasferimenti correnti | £.11.619.906.300 |
| - Altre entrate | " 3.569.401.723 |
| - Entrate per alienazione di beni patrimoniali e riscossioni di crediti | " 5.576.935 |
| - Entrate derivanti da trasferimenti in c/capitale | " 178.619;000 |
| - Entrate aventi natura di partite di giro | " <u>11.209.598.032</u> |
| Totale delle entrate accertate | £.26.583.101.990 |

Uscite

| | |
|---|-------------------------|
| - Spese correnti | £. 8.380.959.311 |
| - Spese in c/capitale | " 3.284.488.114 |
| - Estinzione mutui ed anticipazioni | " 91.381.960 |
| - Spese aventi natura per partite di giro | " <u>11.209.598.032</u> |
| Totale delle uscite impiegate | £.22.966.427.417 |
| Avanzo finanziario dell'esercizio 1989 | " <u>3.616.674.573</u> |
| Totale a pareggio | £.26.583.101.990 |

B - SITUAZIONE PATRIMONIALE

| | |
|--------------------------|-------------------------|
| - Attività | £.30.952.022.930 |
| - Passività | " <u>13.713.765.595</u> |
| Patrimonio netto | £.17.238.257.335 |
| - Conti d'ordine attivi | " 6.095.207 |
| - Conti d'ordine passivi | " 6.095.207 |

C - CONTO ECONOMICO

COMPONENTI ATTIVI

| | |
|--|------------------------|
| - Parte prima - Entrate finanziarie correnti | £.15.189.308.023 |
| - Parte seconda - Componenti attivi non finanziari | " <u>3.608.244.318</u> |
| Totale elementi attivi | £.18.797.552.341 |

COMPONENTI PASSIVE

| | |
|--|------------------------|
| - Parte prima - uscite finanziarie correnti | £. 8.380.959.311 |
| - Parte seconda - componenti passive non finanziarie | " <u>4.848.708.636</u> |
| Totale elementi passivi | £.13.229.667.947 |
| Avanzo economico | " <u>5.567.884.394</u> |
| Totale | £.18.797.552.341 |

XII LEGISLATURA - DISEGNI DI LEGGE E RELAZIONI - DOCUMENTI

D - SITUAZIONE AMMINISTRATIVA

| | | |
|---|------------------------------|--------------------|
| - Consistenza di cassa all'1/1/1990 | | £. 1.359.383.573 |
| - Riscossioni in c/competenza | £.20.674.368.259 | |
| - Riscossioni in c/residui | " 3.081.120.768 | + £.23.755.489.027 |
| - Pagamenti in c/competenza | £.18.479.205.598 | |
| - Pagamenti in c/residui | " 2.101.725.131 | - £.20.580.930.729 |
| | Fondo di cassa al 31/12/1990 | £. 4.533.941.871 |
| - Residui attivi della competenza | £. 5.908.733.731 | |
| - Residui attivi anni precedenti | " 1.945.865.956 | + " 7.854.599.687 |
| - Residui passivi di competenza | £. 4.487.221.819 | |
| - Residui passivi anni precedenti | " 1.554.579.718 | - " 6.041.801.537 |
| | Avanzo di amministrazione | £. 6.346.740.021 |
| Somma vincolata al T.F.R. | - | - £. 746.100.000 |
| Quota dell'avanzo vincolata alla riassegnazione della competenza dell'anno successivo | - | - " 5.283.604.520 |
| | Avanzo disponibile | £. 317.035.501 |

5.º) di approvare il bilancio consuntivo della Fondazione "Emilia BOMPARD" per l'anno 1990 nelle seguenti risultanze:

A - RENDICONTO FINANZIARIO

| | | |
|--------------------|--------------------------------|---------------|
| <u>Entrate</u> | | |
| - Entrate correnti | £. | 2.647.360 |
| <u>Uscite</u> | | |
| - Uscite correnti | " | 6.373.983 |
| | Disavanzo finanziario del 1990 | £. -3.726.423 |

B - SITUAZIONE PATRIMONIALE

| | | |
|-----------|------------------|----------------|
| Attività | £. | 104.111.075 |
| Passività | " | --- |
| | Patrimonio netto | £. 104.111.075 |

C - CONTO ECONOMICO

| | | |
|--|-------------------------------------|--------------|
| <u>Componenti attive</u> | | |
| - Parte prima - Entrate finanziarie correnti | £. | 2.647.560 |
| - Parte seconda - Componenti attive non finanziarie | " | --- |
| | Totale elementi attivi | £. 2.647.560 |
| <u>Componenti passive</u> | | |
| - Parte prima - Uscite finanziarie correnti | £. | 6.373.983 |
| - Parte seconda - Componenti passive non finanziarie | " | --- |
| | a riportare Totale elementi passivi | £. 6.373.983 |

XII LEGISLATURA - DISEGNI DI LEGGE E RELAZIONI - DOCUMENTI

| | | |
|---|--------------|------------------|
| riporto Totale elementi passivi | £. | 6.373.983 |
| Disavanzo economico | " | <u>3.726.423</u> |
| Totale a pareggio | £. | 2.647.560 |
| D - SITUAZIONE AMMINISTRATIVA | | |
| - Consistenza di cassa al 1/1/90 | £. | 11.111.075 |
| - Riscossioni in c/competenza | £.2.647.560 | |
| - Riscossioni in c/residui | " <u>---</u> | + " 2.647.560 |
| - Pagamenti in c/competenza | £.6.373.983 | |
| - Pagamenti in c/residui | " <u>---</u> | - " 6.373.983 |
| Consistenza di cassa al 31/12/1990 | £. | <u>7.384.652</u> |
| - Residui attivi | " | --- |
| - Residui passivi | " | --- |
| Avanzo di amministrazione al 31/12/1990 | £. | <u>7.384.652</u> |

6°) di approvare il bilancio consuntivo consolidato per l'esercizio 1990 nelle seguenti risultanze:

A - RENDICONTO FINANZIARIO

Entrate

| | |
|---|-------------------------|
| - Entrate derivanti da trasferimenti correnti | £.11.619.906.300 |
| - Altre entrate | " 3.572.049.283 |
| - Entrate per alienazione di beni patrimoniali e riscossioni di crediti | " 5.576.935 |
| - Entrate derivanti da trasferimenti in c/capitale | " 178.619.000 |
| - Entrate per partite di giro | " <u>11.209.598.032</u> |
| Totale delle entrate accertate | £.26.585.749.550 |

Uscite

| | |
|-------------------------------------|-------------------------|
| - Spese correnti | £. 8.387.333.294 |
| - Spese in c/capitale | " 3.284.488.114 |
| - Estinzione mutui ed anticipazioni | " 91.381.960 |
| - Uscite per partite di giro | " <u>11.209.598.032</u> |
| Totale delle uscite impegnate | £.22.972.801.400 |
| Avanzo finanziario consolidato | " <u>3.612.948.150</u> |
| Totale a pareggio | £.26.585.749.550 |

B - SITUAZIONE PATRIMONIALE

| | |
|------------------------------|-------------------------|
| - Attività | £.31.052.407.582 |
| - Passività | " <u>13.713.765.595</u> |
| Patrimonio netto consolidato | £.17.338.641.987 |
| - Conti d'ordine attivi | £. 6.095.207 |
| - Conti d'ordine passivi | " 6.095.207 |

XII LEGISLATURA - DISEGNI DI LEGGE E RELAZIONI - DOCUMENTI

C - CONTO ECONOMICO

- Componenti attive

| | |
|---|-------------------|
| - Parte prima - Entrate finanziarie correnti | £. 15.191.955.583 |
| - Parte seconda - Componenti attive non finanziarie | " 3.608.244.318 |
| Totale elementi attivi | £. 18.800.199.901 |

- Componenti passive

| | |
|--|-------------------|
| - Parte prima - Uscite finanziarie correnti | £. 8.387.333.294 |
| - Parte seconda - Componenti passive non finanziarie | " 4.848.708.636 |
| Totale elementi passivi | £. 13.236.041.930 |
| Avanzo economico | " 5.564.157.971 |
| Totale a pareggio | £. 18.800.199.901 |

D - SITUAZIONE AMMINISTRATIVA

| | |
|---|-------------------------------------|
| - Consistenza di cassa al 1/1/1990 | £. 1.370.494.648 |
| - Riscossioni in c/competenza | £. 20.677.015.819 |
| - Riscossioni in c/residui | " 3.081.120.768 + £. 23.758.136.587 |
| - Pagamenti c/competenza | £. 18.485.579.581 |
| - Pagamenti c/residui | " 2.101.725.131 - £. 20.587.304.712 |
| - Fondo di cassa al 31/12/1990 | + £. 4.541.326.523 |
| - Residui attivi della competenza | £. 5.908.733.731 |
| - Residui attivi anni precedenti | " 1.945.865.956 + £. 7.854.599.687 |
| - Residui passivi della competenza | £. 4.487.221.819 |
| - Residui passivi anni precedenti | " 1.554.579.718 - £. 6.041.801.537 |
| Avanzo di amministrazione al 31/12/1990 | £. 6.354.124.673 |
| - Somma vincolata al T.F.R. | " 746.100.000 |
| - Quota parte dell'avanzo vincolato alla riassegnazione nella competenza dell'esercizio successivo per programmi speciali | - £. 5.283.604.620 |
| Avanzo amministrativo disponibile | £. 324.420.453 |

La presente delibera verrà inviata al M.A.F. per l'approvazione.

Roma, li

IL COMMISSARIO GOVERNATIVO
(Dott. Antonio D'AMBROSIO)

XII LEGISLATURA - DISEGNI DI LEGGE E RELAZIONI - DOCUMENTI

Allegato A

Si elencano i residui attivi riaccertati in misura minore o annullati:

| | | | |
|------------------------|--|----|------------|
| <u>Cap. 7.22.08.0:</u> | Diversi Foggia - recupero anticipo trasferite - iscr. 80- residuo annullato per regolarizzazione della partita contabile. | f. | 475.830 |
| <u>Cap. 7.22.09.0:</u> | Diversi Foggia - anticipo missioni iscr. 83 - annullato per il motivo di cui sopra | " | 60.000 |
| <u>Cap. 7.22.08.0:</u> | Diversi Foggia - rimborso anticipo spese varie - iscr. 84 - annullato per il motivo di cui sopra | " | 531.500 |
| <u>Cap. 7.22.09.0:</u> | Diversi Sede - rimborso spese pubblicazione avviso asta - iscr. 84 - Annullato perchè mai avvenuta detta pubblicazione e mai espletata la gara | " | 8.722.501 |
| <u>Cap. 7.22.07.0:</u> | Diversi Foggia - anticipo missione - iscr. 86 - annullato per regolarizzazione partita contabile | " | 30.000 |
| <u>Cap. 3.07.01.1:</u> | - Federazione Italiana Consorzio Agrario - Conguaglio ammasso grano 89 - iscr. 89 annullato perchè incassati erroneamente in c/competenza | " | 3.500.000 |
| | - AIMA - Foggia - integrazione grano 89 iscr. 89 - annullato per il medesimo motivo | " | 22.000.000 |
| | - Industria Saccarifera Italiana - Modena - saldo barbabietole iscr. 89 - Partita ridotta per minore incasso | " | 339.409 |
| | - Diversi Modena - vendita suini iscr. 89 Partita ridotta per minore incasso | " | 171.833 |
| | a riportare | f. | 35.831.073 |

XII LEGISLATURA - DISEGNI DI LEGGE E RELAZIONI - DOCUMENTI

riporto f. 35.831.073

| | |
|---|----------|
| <u>Cap. 3.09.01.1:</u> Diversi Tor Mancina - saldo addebiti personali salariato - iscr. 89 - Partita ridotta per minore incasso | " 40.000 |
| Totale f.35.871.073 | |

I residui passivi accertati con maggiorazione vengono di seguito All. B elencati:

| | |
|--|------------|
| <u>Cap. 2.12.01.0:</u> Ditta Baluardi - Sede - 2 orologi - firma iscr. 88 - Aumento dell'aliquota Iva dal 18% al 19% | f. 433.000 |
| <u>Cap. 1.02.05.0:</u> Dott.ssa Martillotti - Sede - missione a Padova - iscr. 89 | " 20.860 |
| <u>Cap. 1.02.08.1:</u> - CAU - Cremona - contributi agricoli - Azienda Agraria - iscr. 89 | " 3 |
| - CAU - Modena - contributi personale - iscr. 89 | " 80.413 |
| - SCAU - Potenza - contributi previdenziali iscr. 89 | " 8.265 |
| <u>Cap. 1.04.08.0:</u> Italica Agricola - Torino - n. 100 estratti pubblicazioni - iscr. 89 | " 16.700 |
| <u>Cap. 1.04.09.0:</u> - INWOS - Torino - materiale vario - iscr. 89 | " 117.000 |
| <u>Cap. 1.04.10.0:</u> - Locatelli - Sede - bombole ossigeno - iscr. 89 | " 265.608 |
| - CAP Cuneo - Torino - concime iscr. 89 | " 2.280 |
| - Autogas Nord - Torino - gasolio conigliera iscr. 89 | " 11.300 |
| <u>Cap. 1.04.10.1:</u> Bertero - Torino - materiale vario iscr. 89 | " 400 |
| <u>Cap. 1.04.11.1:</u> CAIRF - Tor Mancina - Pezzi ricambio macchine agricole - iscr. 89 | " 27 |
| a riportare | f. 955.856 |

XII LEGISLATURA - DISEGNI DI LEGGE E RELAZIONI - DOCUMENTI

| | | | |
|------------------------|---|----|-----------|
| | riporto | f. | 955.856 |
| <u>Cap. 1.04.12.0:</u> | 2 G I - Torino - estensione monitor - iscr. | | |
| | 89 | " | 33.200 |
| <u>Cap. 1.04.13.0:</u> | Gianfranceschi - Torino - riparazioni idrauliche - iscr 89 | " | 5.700 |
| <u>Cap. 1.04.13.1:</u> | Agrimed - Torino - riparazioni mungitrice - iscr. 89 | " | 4.700 |
| <u>Cap. 1.04.16.0:</u> | Diversi - Modena - Analisi - iscr. 89 | " | 44.020 |
| <u>Cap. 2.12.02.0:</u> | Library Eurotext - Sede - libro - iscr. 89 | " | 884 |
| <u>Cap. 2.12.03.0:</u> | Cellai - Sede - agitatore rotativo - iscr.89 acquisto accessorio a completamento apparecchio | " | 1.377.760 |
| <u>Cap. 4.21.01.0:</u> | Ufficio Imposte Dirette - Sezione di Potenza - ritenute IRPEF - iscr. 89 | " | 307 |
| | Totale | f. | 2.422.427 |

XII LEGISLATURA - DISEGNI DI LEGGE E RELAZIONI - DOCUMENTI

SITUAZIONE AMMINISTRATIVA AL 31/12/1990

CONSOLIDATA

| | | |
|---|------------------------|------------------------|
| Consistenza di cassa al 1/1/90 | | f. 1.370.494.648 |
| Riscossioni in c/competenza | f.20.677.015.819 | |
| Riscossioni in c/residui | " <u>3.081.120.768</u> | +f.23.758.136.587 |
| Pagamenti c/competenza | f.18.485.579.581 | |
| Pagamenti c/residui | " <u>2.101.725.131</u> | -f.20.587.304.712 |
| Fondo di cassa al 31/12/1990 | | f. 4.541.326.523 |
| Residui attivi della competenza | f. 5.908.733.731 | |
| Residui attivi anni precedenti | " <u>1.945.865.956</u> | +f. 7.854.599.687 |
| Residui passivi della competenza | f. 4.487.221.819 | |
| Residui passivi anni precedenti | " <u>1.554.579.718</u> | -f. 6.041.801.537 |
| Avanzo di amministrazione | | f. 6.354.124.673 |
| Somma vincolata al T.F.R. | | " 746.100.000 |
| Somme da riassegnare in competenza 1991 ai capitoli dei programmi speciali | | " <u>5.283.604.620</u> |
| Avanzo effettivo al 31/12/1990 | | f. 324.420.053 |

XII LEGISLATURA - DISEGNI DI LEGGE E RELAZIONI - DOCUMENTI

ISTITUTO SPERIMENTALE PER LA ZOOTECNIA
 Conto Economico Consolidato

PARTE PRIMA

Entrate spese finanziarie correnti

| TITOLO II | | TITOLO I | | | |
|--|--|-----------------------|--------------------|---|------------------|
| <u>Entrate derivanti da trasferimenti correnti</u> | | <u>Spese correnti</u> | | | |
| Categoria 3 | - Trasferimenti dello stato | f. 11.538.656.300 | Categoria 1 | - Spese per gli organi dell'Ente | f. 18.631.845 |
| Categoria 4 | - Trasferimenti dalle Regioni | " 12.000.000 | Categoria 2 | - Oneri per il personale in attività di servizio | " 3.908.996.014 |
| Categoria 6 | - Trasferimenti da altri Enti | " 69.250.000 | Categoria 3 | - Oneri per il personale in quiescenza | " 28.053.387 |
| TITOLO III | | Categoria 4 | | - Spese per l'acquisto di beni di consumo e servizi | " 3.483.230.517 |
| <u>Altre entrate</u> | | Categoria 5 | | - Spese per prestaz. istituzionali | " 552.700.000 |
| Categoria 7 | - Entrate derivanti dalla vendita di beni e dalla prestazione di servizi | " 3.426.845.453 | Categoria 6 | - Trasferimenti passivi | " ----- |
| Categoria 8 | - Redditi e proventi patrimoniali | " 86.964.438 | Categoria 7 | - Oneri finanziari | " 250.795.906 |
| Categoria 9 | - Poste correttive e compensative di spese correnti | " 58.226.385 | Categoria 8 | - Oneri tributari | " 120.676.135 |
| Categoria 10 | - Entrate non classificabili | " 13.007 | Categoria 9 | - Poste correttive entrate correnti | " ----- |
| Totale Parte Prima | | f. 15.191.955.563 | Categoria 10 | - Spese non classificabili | " 24.249.490 |
| | | ===== | Totale Parte Prima | | f. 8.387.333.294 |
| | | | | | ===== |

XII LEGISLATURA - DISEGNI DI LEGGE E RELAZIONI - DOCUMENTI

PARTE SECONDA

Componenti che non danno luogo a movimenti finanziari

| | | | |
|---|-------------------|--|-------------------|
| A) Ricavi pluriennali | f. 391.722.889 | A) Spese di competenza impegnate in precedenti esercizi: Rimanenze iniziali di prodotti | f. 756.107.855 |
| B) Produzione e movimenti interni: Prodotti in natura ottenuti con mezzi propri da capitali | | Eliminazione Bestiame | " 244.146.143 |
| D) Variazioni patrimoniali straordinarie: | | D) Svalutazioni e deprezzamenti fondo di ammortamento e deprezzamento di attrezzature macchine e automezzi | " 705.868.959 |
| a) sopravvenienze attive | f. 20.779.641 | G) Quota dell'esercizio per l'adeguamento del fondo indennità anzianità personale | " --- |
| b) insussistenze passive | " 780.163.896 | H) Variazioni patrimoniali straordinarie: | |
| c) acquisizioni patrimoniali | " 2.415.237.892 | a) sopravvenienze passive | " 2.422.427 |
| E) Spese impegnate di competenza di successivi esercizi - depositi cauzionali | " 340.000 | b) insussistenze attive | " 35.871.073 |
| Totale parte seconda | f. 3.608.244.318 | c) minusvalenze su titoli | " 1.128.000 |
| Totale generale | f. 18.800.199.901 | I) Entrata accertata nell'esercizio di pertinenza di successivi esercizi. Eccedenza | " 3.103.164.179 |
| | | Totale parte seconda | f. 4.848.708.636 |
| | | Totale generale | " 13.236.041.930 |
| | | Avanzo economico | " 5.564.157.971 |
| | | Totale a pareggio | f. 18.800.199.901 |

ISTITUTO SPERIMENTALE PER LA ZOOTECNIA

ESERCIZIO 1991

DELIBERA 468

Il Commissario dell'Istituto Sperimentale per la Zootechnia:

VISTO il D.M. in data 16/7/1990;

VISTO il D.P.R. del 23/11/1967, n. 1318;

VISTO il D.P.R. del 18/12/1979, n. 696;

VISTO il bilancio preventivo dell'esercizio 1991 deliberato dal Consiglio di Amministrazione con atto n. 233 del 29/4/91;

VISTI gli elenchi dei residui attivi e passivi esistenti al 31/12/1991;

CONSIDERATO che nel corso dell'esercizio si sono verificate eccedenze;

VISTO il bilancio consuntivo dell'Istituto Sperimentale per la Zootechnia riguardante l'esercizio 1991 e la relazione al bilancio consuntivo stesso;

VISTO il bilancio preventivo e quello consuntivo della Fondazione "E. Bompard" di Torino dell'esercizio 1991;

VISTO il verbale n. 260 con il quale il Collegio dei Revisori esprime parere favorevole all'approvazione del Conto Consuntivo 1991;

UDITO il parere del Direttore

DELIBERA

- 1°) di approvare relativamente ai Titoli I, II e III delle uscite le economie realizzate per complessive f.4.690.211.305= e le eccedenze di spese di f.61.443.258=;
- 2°) di approvare le variazioni dei residui attivi e passivi precedenti il 1991 nel ruolo seguente:

| | |
|--|---------------|
| - maggiori accertamenti nei residui attivi | f. 44.051.369 |
| - minori accertamenti dei residui attivi | " 75.673.781 |
| - aumento dei residui passivi | " 11.882.728 |
| - diminuzione dei residui passivi | " 456.032.105 |
- 3°) di approvare l'eliminazione dei residui attivi degli anni precedenti per f.75.673.781= per i motivi indicati nell'elenco di cui all'allegato A e l'aumento dei residui passivi per f.11.882.728= elencati nell'allegato B, con l'avvertenza che entrambi gli allegati fanno parte integran

XII LEGISLATURA - DISEGNI DI LEGGE E RELAZIONI - DOCUMENTI

te della presente delibera;
 4°) di approvare il bilancio consuntivo dell'Istituto Sperimentale per la Zootecnia per l'esercizio 1991 nelle seguenti risultanze:

A - RENDICONTO FINANZIARIO

Entrate:

| | |
|---|-------------------------|
| - Entrate derivanti da trasferimenti correnti | £. 6.228.845.690 |
| - Altre entrate | " 3.306.669.061 |
| - Entrate per alienazione di beni patrimoniali e riscossioni di crediti | " 270.711.716 |
| - Entrate derivanti da trasferimenti in c/capitale | " 74.600.000 |
| - Entrate aventi natura di partite di giro | <u>" 11.911.332.687</u> |
| Totale delle entrate accertate | £.21.792.159.154 |

Uscite

| | |
|---|-------------------------|
| - Spese correnti | £. 8.322.918.940 |
| - Spese in c/capitale | " 3.229.617.576 |
| - Estinzione mutui ed anticipazioni | " 105.456.683 |
| - Spese aventi natura per partite di giro | <u>" 11.911.332.687</u> |
| Totale delle uscite impiegate | £.23.569.325.886 |
| Disavanzo finanziario dell'esercizio 1991 | <u>" 1.777.166.732</u> |
| Totale a pareggio | £.21.792.159.154 |

B - SITUAZIONE PATRIMONIALE

| | |
|--------------------------|-------------------------|
| - Attività | £.29.657.133.334 |
| - Passività | <u>" 13.817.635.658</u> |
| Patrimonio netto | £.15.839.497.676 |
| - Conti d'ordine attivi | " 6.095.207 |
| - Conti d'ordine passivi | " 6.095.207 |

C - CONTO ECONOMICO

COMPONENTI ATTIVI

| | |
|--|------------------------|
| - Parte prima - Entrate finanziarie correnti | £. 9.535.514.751 |
| - Parte seconda - Componenti attivi non finanziari | <u>" 4.492.750.230</u> |
| Totale elementi attivi | £.14.028.264.981 |

COMPONENTI PASSIVE

| | |
|--|------------------------|
| - Parte prima - uscite finanziarie correnti | £. 8.322.918.940 |
| - Parte seconda - componenti passive non finanziarie | <u>" 7.104.105.700</u> |
| Totale elementi passivi | £.15.427.024.640 |
| Avanzo economico | <u>" 1.398.759.659</u> |
| | £.14.028.264.981 |

D - SITUAZIONE AMMINISTRATIVA

| | |
|-------------------------------------|---|
| - Consistenza di cassa all'1/1/1991 | £. 4.533.941.871 |
| - Riscossioni in c/competenza | £.18.434.424.966 |
| - Riscossioni in c/residui | <u>" 2.499.262.584</u> + £.20.933.687.550 |

XII LEGISLATURA - DISEGNI DI LEGGE E RELAZIONI - DOCUMENTI

| | | |
|---|------------------------------|---------------------|
| - Pagamenti in c/competenza | £. 20.488.883.934 | |
| - Pagamenti in c/residui | " 4.010.539.829 | - £. 24.499.423.763 |
| | Fondo di cassa al 31/12/1991 | £. 968.205.658 |
| - Residui attivi della competenza | £. 5.323.714.691 | |
| - Residui attivi anni precedenti | " 3.357.734.188 | + " 8.681.448.879 |
| - Residui passivi di competenza | £. 1.587.112.331 | |
| - Residui passivi anni precedenti | " 3.080.441.952 | - " 4.667.554.283 |
| | Avanzo di amministrazione | £. 4.982.100.254 |
| Quota dell'avanzo vincolata alla riassegnazione della competenza dell'anno successivo | | |
| | | - " 4.615.898.865 |
| | Avanzo disponibile | £. 366.201.389 |

5°) di approvare il bilancio consuntivo della Fondazione "Emilia BOMPARD" per l'anno 1991 nelle seguenti risultanze:

A - RENDICONTO FINANZIARIO

Entrate

| | | |
|--------------------|----|-----------|
| - Entrate correnti | £. | 3.905.500 |
|--------------------|----|-----------|

Uscite

| | | |
|-------------------|---|-----------|
| - Uscite correnti | " | 1.257.000 |
|-------------------|---|-----------|

| | | |
|-----------------------------|----|-----------|
| Avanzo finanziario del 1991 | £. | 2.648.500 |
|-----------------------------|----|-----------|

B - SITUAZIONE PATRIMONIALE

| | | |
|----------|----|-------------|
| Attività | £. | 103.033.152 |
|----------|----|-------------|

| | | |
|-----------|---|-----|
| Passività | " | --- |
|-----------|---|-----|

| | | |
|------------------|----|-------------|
| Patrimonio netto | £. | 103.033.152 |
|------------------|----|-------------|

C - CONTO ECONOMICO

Componenti attive

| | | |
|--|----|-----------|
| - Parte prima - Entrate finanziarie correnti | £. | 3.905.500 |
|--|----|-----------|

| | | |
|---|---|-----|
| - Parte seconda - Componenti attive non finanziarie | " | --- |
|---|---|-----|

| | | |
|------------------------|----|-----------|
| Totale elementi attivi | £. | 3.905.500 |
|------------------------|----|-----------|

Componenti passive

| | | |
|---|----|-----------|
| - Parte prima - Uscite finanziarie correnti | £. | 1.257.000 |
|---|----|-----------|

| | | |
|--|---|-----|
| - Parte seconda - Componenti passive non finanziarie | " | --- |
|--|---|-----|

| | | |
|-------------------------------------|----|-----------|
| a riportare Totale elementi passivi | £. | 1.257.000 |
|-------------------------------------|----|-----------|

| | | |
|------------------|---|-----------|
| Avanzo economico | " | 2.648.500 |
|------------------|---|-----------|

| | | |
|-------------------|----|-----------|
| Totale a pareggio | £. | 3.905.500 |
|-------------------|----|-----------|

D - SITUAZIONE AMMINISTRATIVA

| | | |
|----------------------------------|----|-----------|
| - Consistenza di cassa al 1/1/91 | £. | 7.384.652 |
|----------------------------------|----|-----------|

| | | |
|-------------------------------|--------------|--|
| - Riscossioni in c/competenza | £. 3.302.645 | |
|-------------------------------|--------------|--|

| | | |
|----------------------------|-------|---------------|
| - Riscossioni in c/residui | " --- | + " 3.302.645 |
|----------------------------|-------|---------------|

XII LEGISLATURA - DISEGNI DI LEGGE E RELAZIONI - DOCUMENTI

| | | | |
|---|-------------|-----|------------|
| - Pagamenti in c/competenza | £.1.257.000 | | |
| - Pagamenti in c/residui | " --- | - " | 1.257.000 |
| Consistenza di cassa al 31/12/1991 | | £. | 9.430.297 |
| - Residui attivi del 1991 | | " | 602.855 |
| - Residui passivi | | " | --- |
| Avanzo di amministrazione al 31/12/1991 | | £. | 10.033.152 |

6°) di approvare il bilancio consuntivo consolidato per l'esercizio 1991 nelle seguenti risultanze:

A - RENDICONTO FINANZIARIO

Entrate

| | |
|---|-------------------------|
| - Entrate derivanti da trasferimenti correnti | £. 6.228.845.690 |
| - Altre entrate | " 3.310.574.561 |
| - Entrate per alienazione di beni patrimoniali e riscossioni di crediti | " 270.711.716 |
| - Entrate derivanti da trasferimenti in c/capitale | " 74.600.000 |
| - Entrate per partite di giro | " <u>11.911.332.687</u> |
| Totale delle entrate accertate | £.21.796.064.654 |

Uscite

| | |
|-------------------------------------|-------------------------|
| - Spese correnti | £. 8.324.175.940 |
| - Spese in c/capitale | " 3.229.617.576 |
| - Estinzione mutui ed anticipazioni | " 105.456.683 |
| - Uscite per partite di giro | " <u>11.911.332.687</u> |
| Totale delle uscite impegnate | £.23.570.582.886 |
| Disavanzo finanziario consolidato | " <u>1.774.518.232</u> |
| Totale a pareggio | £.21.796.064.654 |

B - SITUAZIONE PATRIMONIALE

| | |
|------------------------------|-------------------------|
| - Attività | £.29.760.252.486 |
| - Passività | " <u>13.817.635.658</u> |
| Patrimonio netto consolidato | £.15.942.616.828 |

| | |
|--------------------------|--------------|
| - Conti d'ordine attivi | £. 6.095.207 |
| - Conti d'ordine passivi | " 6.095.207 |

C - CONTO ECONOMICO

Componenti attive

| | |
|---|------------------------|
| - Parte prima - Entrate finanziarie correnti | £. 9.539.420.251 |
| - Parte seconda - Componenti attive non finanziarie | " <u>4.492.750.230</u> |
| Totale elementi attivi | £.14.032.170.481 |

XII LEGISLATURA - DISEGNI DI LEGGE E RELAZIONI - DOCUMENTI

| | | |
|--|-------------------------|------------------|
| - Componenti passive | | |
| - Parte prima - Uscite finanziarie correnti | | £. 8.324.175.940 |
| - Parte seconda - Componenti passive non finanziarie | | " 7.104.105.700 |
| | Totale elementi passivi | £.15.428.281.640 |
| | Disavanzo economico | " 1.396.111.159 |
| | Totale a pareggio | £.14.032.170.481 |

D - SITUAZIONE AMMINISTRATIVA

| | | |
|---|-----------------------------------|--------------------|
| - Consistenza di cassa al 1/1/1991 | | £. 4.541.412.523 |
| - Riscossioni in c/competenza | £.18.437.727.611 | |
| - Riscossioni in c/residui | " 2.499.262.584 | +£.20.936.990.195 |
| - Pagamenti c/competenza | £.20.490.140.934 | |
| - Pagamenti c/residui | " 4.010.539.829 | - £.24.500.680.763 |
| - Fondo di cassa al 31/12/1991 | | + £. 977.721.955 |
| - Residui attivi anni precedenti | £. 5.323.714.691 | |
| - Residui attivi della competenza | " 3.358.337.043 | + £. 8.682.051.734 |
| - Residui passivi della competenza | £.3.080.441.952 | |
| - Residui passivi anni precedenti | " 1.587.112.331 | - £. 4.667.554.283 |
| - Avanzo di amministrazione al 31/12/1991 | | £. 4.992.219.406 |
| - Quota parte dell'avanzo vincolato alla riassegnazione nella competenza dell'esercizio successivo per programmi speciali | | - £. 4.615.898.865 |
| | Avanzo amministrativo disponibile | £. 376.320.541 |

La discordanza tra il fondo cassa risultante al 31/12/90 e quella all'1/1/91 di £.86.000= è dovuta ad una spesa effettuata dalla Sezione di Rovigo la cui somma è stata anticipata direttamente dal responsabile della Sezione; discordanza che è stata sanata nel corso dell'esercizio 1991.

La presente delibera verrà inviata al M.A.F. per l'approvazione.

Roma, li 27/1/92

IL COMMISSARIO GOVERNATIVO
(Dott. Antonio D'AMBROSIO)

A. D'ambrosio

XII LEGISLATURA - DISEGNI DI LEGGE E RELAZIONI - DOCUMENTI

Allegato A)

Si elencano i residui attivi riaccertati in misura minore o annullati:

| | | | |
|------------------------|---|----|------------|
| <u>Cap. 3.09.01.0:</u> | - Cassa Risparmio PP.LL - interessi Regione mutuo agricolo - annullato per doppia imputazione | £. | 17.933.380 |
| <u>Cap. 5.16.01.B:</u> | - Regione Lazio - contributo anno 1986 Annullato per imputazione errata somma confluita nelle entrate correnti al cap. 2.04.01.B - Res. 86 | " | 4.000.000 |
| <u>Cap. 4.12.05.0:</u> | - Diversi - alienazione bestiame Azienda Tor Mancina - anno 89 - minore incasso | " | 18.988.536 |
| <u>Cap. 3.07.01.1:</u> | - Tosi Amedeo - vendita conigli anno 90 Sezione di Torino | " | 1 |
| | - Coop. Prod. Latte Alimentare - Sezione di Cremona - acconto conferim. dic. 90 saldo liquidazione anno 90 - minore incasso | " | 34.189.826 |
| | - Diversi - Fieno Stradella - anno 90 minore incasso | " | 42.007 |
| | - Azienda Comunale Centrale del Latte azienda Tor Mancina - anno 1990 | " | 1 |
| | - Soc. Candela - vendita paglia 300 ballo ni - anno 1990 - Azienda Tor Mancina variazione nell'accertamento | " | 520.000 |
| <u>Cap. 3.09.01.1:</u> | - Diversi - rimborso operai scatti telefonici | " | 30 |
| | Totale | £. | 75.673.781 |

XII LEGISLATURA - DISEGNI DI LEGGE E RELAZIONI - DOCUMENTI

Allegato B)

I residui passivi accertati con maggiorazione vengono di seguito elencati:

| | | | |
|------------------------|--|----|-----------|
| <u>Cap. 1.02.05.0:</u> | - Dezio G. - missione anno 90 - sezione di Potenza | £. | 300 |
| | - Rubino R. - missione anno 90 sezione di Potenza | " | 140 |
| | - Rinaldi E. - missione anno 90 sezione di Potenza | " | 1.525 |
| <u>Cap. 1.02.05.5:</u> | - Rubino R. - missione anno 90 sezione di Potenza | " | 10.950 |
| | - Lo Sasso A. - missione anno 90 sezione di Potenza | " | 19.650 |
| <u>Cap. 1.02.05.U:</u> | - Borghese A. - missione anno 90 azienda Tor Mancina | " | 148.480 |
| <u>Cap. 1.02.08.0:</u> | - CAU - contributi previdenziali ed assi- curativi anno 90 - sezione Modena | " | 6.975.629 |
| <u>Cap. 1.02.08.1:</u> | - SCAU - contributi previdenziali anno 90 Sezione di Cremona | " | 1 |
| | - SCAU - contributi previdenziali anno 90 sezione di Potenza | " | 28 |
| <u>Cap. 1.04.06.0:</u> | - Tesse I. spedizioni postali anno 90 sezione di Torino | " | 20.000 |
| <u>Cap. 1.04.07.T:</u> | - Diversi - acquisto pubblicazioni SAS - anno 90 - Azienda Tor Mancina | " | 17.850 |
| <u>Cap. 1.04.10.0:</u> | - F.lli Bertero - filo di ferro - anno 90 - Sezione di Torino | " | 600 |
| | - CAP - farina di soia - anno 90 sezione di Torino | " | 31.452 |
| <u>Cap. 1.04.10.1</u> | - Agridem - filtri latte - anno 90 sezione di Torino | " | 3.000 |
| | - F.lli Bertero - materiale vario - anno 90 - Sezione di Torino | " | 29.050 |
| | - Consmaremma - mangimi anno 90 Azienda Tor Mancina | " | 205.210 |
| <u>Cap. 1.04.10.6</u> | - F.lli Bertero - materiale vario - anno 90 - Sezione di Torino | " | 100 |
| | - F.lli Bertero - materiale vario - anno 90 - sezione di Torino | " | 500 |
| <u>Cap. 1.04.10.6</u> | - Agridem - Zoofilatti latte - anno 90 sezione di Torino | " | 12.000 |

XII LEGISLATURA - DISEGNI DI LEGGE E RELAZIONI - DOCUMENTI

| | | | |
|------------------------|---|----|------------|
| <u>Cap. 1.04.10.T:</u> | - Petetti - mangime - anno 90 azienda Tor Mancina | " | 348.800 |
| <u>Cap. 1.04.10.U</u> | - Farmitalia - mangime - anno 90 azienda Tor Mancina | " | 69.287 |
| | - Farmitalia - materiale da laboratorio anno 90 - azienda Tor Mancina | " | 220.031 |
| <u>Cap. 1.04.11.0:</u> | - Cottura A. - B2S - anno 90 sezione di Torino | " | 10.000 |
| <u>Cap. 1.04.11.1:</u> | - Allocco P. - vomeri - anno 90 sezione di Torino | " | 5.000 |
| <u>Cap. 1.04.11.U:</u> | - Bucci E. - ricambi - anno 90 azienda Tor Mancina | " | 420 |
| <u>Cap. 1.04.13.1:</u> | - F.lli Bertero - materiale vario - anno 90 - sezione di Torino | " | 250 |
| | - F.lli Bertero - materiale vario anno 90 - Sezione di Torino | " | 600 |
| <u>Cap. 1.04.13.T:</u> | - Nomentana Calcestruzzi - materiale edile - anno 90 - azienda Tor Mancina | " | 79.352 |
| <u>Cap. 2.12.01.0:</u> | - SAMTAT - SIP - centralino - anno 90 azienda Tor Mancina | " | 11.000 |
| <u>Cap. 2.12.02.0:</u> | - INRA - pubblicazioni - anno 90 - Sede | " | 25.320 |
| | - Athena - acquisto libri - anno 90 sezione di Cremona | " | 2.000 |
| <u>Cap. 2.12.03.5</u> | - CONLABO - acquisto banco laboratorio - anno 90 - Sede | " | 395.000 |
| | - Petrullo - acquisto PH metro - anno 90 Sede | " | 360.000 |
| | - Ecoconsult - acquisto bagno dubnoff anno 90 - Sede | " | 349.971 |
| | - Petrullo - bilancio - anno 90 - Sede | " | 440.000 |
| | - CONLABO - distillatore - anno 90 - Sede" | " | 360.000 |
| | - CONLABO - lavavetreria - anno 90 - Sede" | " | 470.000 |
| | - Chemicals - bilancia - anno 90 - Sede | " | 545 |
| <u>Cap. 2.12.03.6:</u> | - Conlabo - mulino - anno 90 - Sede | " | 420.000 |
| | - Conlabo - stufa - anno 90 - Sede | " | 619.000 |
| | - Dati e Benigni - gabbie -anno 90 - Sede" | " | 100 |
| <u>Cap. 2.12.03.H:</u> | - Diversi - registratori masticazione - anno 90 - Sede | " | 217.056 |
| <u>Cap. 2.12.04.H:</u> | - CAP - sezione di Cremona - falciacon- dizionatrice - anno 90 - Sede | " | 2.380 |
| <u>Cap. 4.21.01.0:</u> | - II.DD.- ritenute IRPEF - anno 90 - Sezione di Potenza | " | 151 |
| | Totale | £. | 11.882.728 |

RENDICONTO FINANZIARIO

DELL'ESERCIZIO 1991

XII LEGISLATURA - DISEGNI DI LEGGE E RELAZIONI - DOCUMENTI

RENDICONTO FINANZIARIO DELL'ESERCIZIO 1991 PARTE I

ENTRATE

| CAPITOLLO | | GESTIONE DI COMPETENZA | | | | | | | | |
|-----------|--|------------------------|-------------|-----------------|---------------|-----------------|----------------------|------------------|-------------------------------------|------------|
| CODICE | DESCRIZIONE | PREVISIONI | | | | SONNE ACCERTATE | | | DIFFERENZE RISPETTO ALLE PREVISIONI | |
| | | INIZIALE | VARIAZIONI | | DEFINITIVE | RISOSSE | RIMASTE DA RISCOPIRE | TOTALI ACCERTATE | IN + | IN - |
| | | | IN AUMENTO | IN DIMINUIZIONE | | | | | | |
| | | 4 | 5 (7-4) | 6 (4-7) | 7 (4+5-6) | 8 | 9 (9-8) | 10 (8+9) | 11 (10-7) | 12 (7-10) |
| 204918 | - Contributo Regione LAZIO | | | | | | | | | |
| 20491L | - Contributo Regione BASILICATA | | | | | | | | | |
| | - Totale Categoria 4 - | | | | | | | | | |
| Cat. 5 | - TRASFERIMENTI DA PARTE DEI COMUNI E DELLE PROVINCE | | | | | | | | | |
| 205010 | - Trasferimenti da parte dei Comuni e delle Province | | | | | | | | | |
| Cat. 6 | - TRASFERIMENTI DA PARTE DI ALTRI ENTI DEL SETTORE PUBBLICO E PRIVATO | | | | | | | | | |
| 205018 | - Contributo C.E.E. progr. n. 4315 | | | | | | | | | |
| 205019 | - Contributo C.E.E. PROG. N. 4315 | | | | | | | | | |
| 20501C | - Contributi progr. C.N.R. | | 128.000.000 | | 128.000.000 | 117.000.000 | 11.000.000 | 128.000.000 | | |
| 20501E | - CONTRIBUTO C.E.E. N°0001-0790-0021 | | 95.170.000 | | 95.170.000 | 28.313.500 | 66.856.500 | 95.170.000 | | |
| 20501T | - Contributo Comitato organizzatore Congresso ASPA | | | | | | | | | |
| | - Totale Categoria 6 - | | 223.170.000 | | 223.170.000 | 145.313.500 | 77.856.500 | 223.170.000 | | |
| | - TOTALE TITOLO 2 - | 5.503.000.000 | 725.845.490 | | 6.228.845.490 | 4.851.197.500 | 1.377.648.190 | 6.228.845.490 | | |
| TITOLO 3 | - ALTRE ENTRATE | | | | | | | | | |
| Cat. 7 | - ENTRATE DERIVANTI DALLA VENDITA DI BENI E DALLA PRESTAZIONE DI SERVIZI | | | | | | | | | |
| 307010 | - Ricavi dalla vendita di prodotti | | | | | | | | | |
| 307011 | - Ricavi dalla vendita dei prodotti delle aziende | 3.224.675.000 | | 41.200.000 | 3.183.475.000 | 2.529.523.185 | 564.373.394 | 3.093.096.579 | | 89.578.421 |
| 307020 | - Altri proventi | | 5.500.000 | | 5.500.000 | 5.500.000 | | 5.500.000 | | |
| 307051 | - Altri proventi AZIENDE | 23.300.000 | 2.190.000 | | 25.490.000 | 42.551.477 | | 42.551.477 | 17.061.477 | |
| 30705T | - Altri proventi programma TORO TERMINALE | | | | | | | | | |
| | - Totale Categoria 7 - | 3.247.975.000 | 7.690.000 | 41.200.000 | 3.214.445.000 | 2.577.574.662 | 564.373.394 | 3.141.948.054 | 17.061.477 | 89.578.421 |
| Cat. 8 | - REDDITI E PROVENTI PATRIMONIALI | | | | | | | | | |
| 308010 | - Affitto immobili | 9.783.000 | | | 9.783.000 | 7.976.961 | 3.132.943 | 10.729.924 | 946.924 | |
| 308011 | - Affitto terreni | 43.786.000 | | 42.000 | 43.744.000 | 59.232.170 | 888.783 | 60.120.953 | | 3.423.047 |
| 308020 | - Interessi e premi su titoli a reddito fisso | | 55.000 | | 55.000 | 55.000 | | 55.000 | | |

XII LEGISLATURA - DISEGNI DI LEGGE E RELAZIONI - DOCUMENTI

RENDICONTO FINANZIARIO DELL'ESERCIZIO 1991 PARTE II
ENTRATE

| CAPITOLO | GESTIONE DEI RESIDUI ATTIVI | | | | | | GESTIONE DI CASSA | | | | TOTALE DEI RESIDUI ATTIVI AL TERMINE DELL'ESERCIZIO |
|-------------|-----------------------------------|-------------|-----------------------|---------------|------------|------------|-------------------|---------------|-------------------------------------|---------------|---|
| | RESIDUI ALL'INIZIO DELL'ESERCIZIO | RISCOSSI | RIMBORSI DA RISCOVERE | TOTALI | VARIAZIONI | | PREVISIONI | RISCOSSIONI | DIFFERENZE RISPETTO ALLE PREVISIONI | | |
| | | | | | IN + | IN - | | | IN + | IN - | |
| 13 | 14 | 15 (14-14) | 16 (14+15) | 17 (16-13) | 18 (13-16) | 19 | 20 | 21 (20-19) | 22 (19-20) | 23 (19+15) | |
| 204018 | 12.125.000 | | 34.275.000 | 34.275.000 | 22.150.000 | | 12.125.000 | | | 12.125.000 | 34.275.000 |
| 20401L | | | | | | | | | | | |
| tot. Cat. 4 | 12.125.000 | | 34.275.000 | 34.275.000 | 22.150.000 | | 12.125.000 | | | 12.125.000 | 34.275.000 |
| 205010 | | | | | | | | | | | |
| 204018 | 143.670.200 | 150.870.250 | | 150.870.250 | 7.200.250 | | 143.670.000 | 150.870.250 | 7.200.250 | | |
| 204019 | 38.223.489 | 29.444.143 | 8.759.344 | 38.223.489 | | | 38.223.489 | 29.444.143 | | 8.759.344 | 8.759.344 |
| 20401C | | | | | | | 128.000.000 | 117.000.000 | | 11.000.000 | 11.000.000 |
| 20401E | | | | | | | 95.170.000 | 28.313.500 | | 66.856.500 | 66.856.500 |
| 204017 | 69.250.000 | 69.250.000 | | 69.250.000 | | | 69.250.000 | 69.250.000 | | | |
| tot. Cat. 6 | 251.143.489 | 249.584.493 | 8.759.344 | 258.343.837 | 7.200.250 | | 474.313.489 | 394.897.993 | 7.200.250 | 84.615.844 | 84.615.844 |
| TOT. III. 2 | 5.034.098.890 | 363.857.063 | 4.699.592.177 | 5.943.649.240 | 29.250.250 | | 8.744.753.920 | 5.215.054.563 | 229.200.250 | 3.700.898.807 | 4.077.246.347 |
| III. 3 | | | | | | | | | | | |
| 307010 | | | | | | | | | | | |
| 307011 | 979.148.273 | 724.954.496 | 229.814.416 | 956.748.912 | 12.372.474 | 34.751.835 | 2.959.482.471 | 3.254.477.681 | 297.075.918 | | 794.187.810 |
| 307050 | | | | | | | 5.500.000 | 5.500.000 | | | |
| 307051 | 775.844 | 624.700 | 151.144 | 775.844 | | | 26.265.844 | 43.176.177 | 16.910.313 | | 151.144 |
| 307051 | 58.800.000 | | 58.800.000 | 58.800.000 | | | 58.800.000 | | | 58.800.000 | 58.800.000 |
| tot. Cat. 7 | 1.638.724.137 | 722.579.194 | 288.745.580 | 1.816.344.774 | 12.372.474 | 34.751.835 | 3.049.948.535 | 3.305.153.858 | 213.985.323 | 58.800.000 | 853.138.974 |
| 308010 | 6.780.903 | 1.607.163 | 5.173.800 | 6.780.903 | | | 11.648.903 | 9.204.044 | | 2.444.859 | 8.366.743 |
| 308011 | 21.483.094 | 731.854 | 20.751.240 | 21.483.094 | | | 90.142.094 | 59.964.824 | | 30.178.670 | 21.648.823 |
| 308020 | 10.300 | 10.300 | | 10.300 | | | 65.300 | 65.300 | | | |

XII LEGISLATURA - DISEGNI DI LEGGE E RELAZIONI - DOCUMENTI

RENDICONTO FINANZIARIO DELL'ESERCIZIO 1991 - PARTE I

ENTRATE

| CAPITOLLO | | GESTIONE DI COMPETENZA | | | | | | | | |
|-----------|---|------------------------|------------|-----------------|---------------|-----------------|-----------------------|------------------|-------------------------------------|------------|
| CODICE | DESCRIZIONE | PREVISIONI | | | | SOMME ACCERTATE | | | DIFFERENZE RISPETTO ALLE PREVISIONI | |
| | | INIZIALI | VARIAZIONI | | DEFINITIVE | RISCOSE | RINASTE DA RISCOUTERE | TOTALI ACCERTATI | IN + | IN - |
| | | | IN AUMENTO | IN DIMINUIZIONE | | | | | | |
| | | 4 | 5 (7-4) | 6 (4-7) | 7 (4+5-6) | 8 | 9 (10-8) | 10 (8+9) | 11 (10-7) | 12 (7-10) |
| 306030 | - Interessi attivi diversi (cont. depositi, conto correnti, ecc.) | | 1.740.401 | | 1.740.401 | 1.740.121 | | 1.740.121 | | 260 |
| 306031 | - Interessi attivi diversi (cont. depositi, conto correnti ecc.) Aziende | | | 42.000 | 42.000 | | | | | |
| | - Totale Categoria 8 - | 73.569.000 | 1.795.401 | 42.000 | 75.322.401 | 68.424.252 | 4.021.746 | 72.645.998 | 946.924 | 3.623.327 |
| | Cat. 9 - POSTE CONNETTIVE E COMPENSATIVE DI SPESE CORRENTI | | | | | | | | | |
| 306035 | - Recupero e rimborsi diversi | 2.049.000 | 52.272.895 | | 54.311.895 | 57.221.842 | 1.501.523 | 58.723.365 | 4.381.470 | |
| 306036 | - Recupero e rimborsi diversi Aziende | 20.400.000 | 2.320.000 | 1.160.000 | 21.560.000 | 27.319.228 | 5.470.346 | 32.789.566 | 11.229.566 | |
| 306039 | - Indennizzo assicurazioni | | 555.000 | | 555.000 | 555.000 | | 555.000 | | |
| 306041 | - Indennizzo assicurazioni Aziende | | | | | | | | | |
| | - Totale Categoria 9 - | 22.449.000 | 55.147.895 | 1.160.000 | 76.456.895 | 85.096.668 | 6.971.869 | 92.061.931 | 15.511.831 | |
| | Cat. 10 - ENTRATE NON CLASSIFICABILI IN ALTRE VOCI | | | | | | | | | |
| 310010 | - Entrate non classificabili | | 10.000 | | 10.000 | 7.074 | | 7.074 | | 2.924 |
| 310011 | - Entrate non classificabili AZIENDE | | | | | | | | | |
| | - Totale Categoria 10 - | | 10.000 | | 10.000 | 7.074 | | 7.074 | | 2.924 |
| | - TOTALE TITOLO 3 - | 2.344.013.000 | 64.843.296 | 42.402.000 | 3.366.254.296 | 2.731.362.058 | 575.367.003 | 3.306.669.061 | 33.619.431 | 93.204.672 |
| | TITOLO 4 - ENTRATE PER ALIENAZIONE DEI BENI PATRIMONIALI E RISCOSSIONI DI CREDITI | | | | | | | | | |
| | Cat. 11 - ALIENAZIONE D'IMMOBILE E DI DIRITTI REALI | | | | | | | | | |
| 411010 | - Alienazione terreni | | | | | 371.200 | | 371.200 | 371.200 | |
| 411020 | - Alienazione edifici | | | | | | | | | |
| 411030 | - Cessione di diritti reali | | | | | | | | | |
| 411040 | - Fidejussi diversi | | 500.000 | | 500.000 | 500.000 | | 500.000 | | |
| | - Totale Categoria 11 - | | 500.000 | | 500.000 | 871.200 | | 871.200 | 371.200 | |
| | Cat. 12 - ALIENAZIONE DI IMMOBILIZZAZIONE TECNICA | | | | | | | | | |
| 412010 | - Alienazione beni mobili, arredi e macchine ufficio | | | | | | | | | |
| 412020 | - Alienazione strumenti ed attrezzature tecniche | | | | | | | | | |
| 412030 | - Alienazione macchine attrezzature agricole | | 4.588.310 | | 4.588.310 | 4.588.310 | | 4.588.310 | | |

XII LEGISLATURA - DISEGNI DI LEGGE E RELAZIONI - DOCUMENTI

RENDICONTO FINANZIARIO DELL'ESERCIZIO 1991 PARTE II
ENTRATE

| CAPITOLI | GESTIONE DEI RESIDUI ATTIVI | | | | | GESTIONE DI CASSA | | | | | TOTALE DEI RESIDUI ATTIVI AL TERMINE DELL'ESERCIZIO |
|--------------------|-----------------------------------|-------------|-----------------------|---------------|------------|-------------------|---------------|---------------|-------------------------------------|-------------|---|
| | RESIDUI ALL'INIZIO DELL'ESERCIZIO | RISCOSSI | RIMATI DA RISCOSSIONE | TOTALI | VARIAZIONI | | PREVISIONI | RISCOSSIONI | DIFFERENZE RISPETTO ALLE PREVISIONI | | |
| | | | | | IN + | IN - | | | IN + | IN - | |
| 13 | 14 | 15 (14-14) | 16 (14+15) | 17 (16-12) | 18 (13-14) | 19 | 20 | 21 (20-19) | 22 (19-20) | 23 (19+15) | |
| 300030 | | | | | | | 1.740.401 | 1.740.121 | | 280 | |
| 309031 | | | | | | | | | | | |
| Tot. Cat. 8 | 28.274.297 | 2.349.257 | 25.925.040 | 28.274.297 | | | 103.594.698 | 70.973.509 | | 32.621.189 | 29.944.784 |
| 309010 | 20.954.309 | 3.022.929 | | 3.022.929 | | 17.933.300 | 79.171.235 | 60.244.771 | | 18.924.464 | 1.501.523 |
| 309011 | 10.572.013 | 4.419.088 | 4.671.040 | 11.090.920 | 518.945 | 30 | 34.451.733 | 33.739.114 | | 712.619 | 10.141.380 |
| 309020 | 2.319.720 | | 2.319.720 | 2.319.720 | | | 555.000 | 555.000 | | | 2.319.720 |
| 309021 | 12.000.000 | 12.000.000 | | 12.000.000 | | | 12.000.000 | 12.000.000 | | | |
| Tot. Cat. 9 | 45.848.842 | 21.442.017 | 4.990.760 | 28.433.577 | 518.945 | 17.933.410 | 124.177.948 | 104.538.885 | | 19.639.083 | 13.942.423 |
| 310010 | 375 | 375 | | 375 | | | 10.375 | 7.451 | | 2.924 | |
| 319011 | | | | | | | | | | | |
| Tot. Cat. 10 | 375 | 375 | | 375 | | | 10.375 | 7.451 | | 2.924 | |
| Tot. Cif. 3 III, 4 | 1.112.846.851 | 751.371.645 | 221.481.300 | 1.073.053.025 | 12.091.419 | 52.685.245 | 3.279.733.574 | 3.482.673.703 | 313.983.322 | 111.045.174 | 877.048.383 |
| 411010 | 3.684.040 | | 3.684.040 | 3.684.040 | | | | 371.200 | 371.200 | | 3.684.040 |
| 411020 | | | | | | | | | | | |
| 411030 | | | | | | | | | | | |
| 411040 | | | | | | | 500.000 | 500.000 | | | |
| Tot. Cat. 11 | 3.684.040 | | 3.684.040 | 3.684.040 | | | 500.000 | 871.200 | 371.200 | | 3.684.040 |
| 412010 | 752.000 | | 752.000 | 752.000 | | | 752.000 | | | 752.000 | 752.000 |
| 412020 | | | | | | | 848.332.929 | | | 848.332.929 | |
| 412030 | | | | | | | 4.500.310 | 4.500.310 | | | |

XII LEGISLATURA - DISEGNI DI LEGGE E RELAZIONI - DOCUMENTI

RENDICONTO FINANZIARIO DELL'ESERCIZIO 1991 - PARTE I
ENTRATE

| CAPITOLI | | GESTIONE DI COMPETENZA | | | | | | | | |
|----------|--|------------------------|------------|-----------------|---------------|-----------------|-----------------------|------------------|-------------------------------------|------------|
| CODICE | DESCRIZIONE | PREVISIONI | | | | SOMME ACCERTATE | | | DIFFERENZE RISPETTO ALLE PREVISIONI | |
| | | INIZIALI | VARIAZIONI | | DEFINITIVE | RISCOSE | RIMASTE DA RISCUOTERE | TOTALI ACCERTATI | IN + | IN - |
| | | | IN AUMENTO | IN DIMINUIZIONE | | | | | | |
| | | 4 | 5 (7-4) | 6 (4-7) | 7 (4+5-6) | 8 | 9 (10-8) | 10 (8+9) | 11 (10-7) | 12 (7-10) |
| 629030 | - Contrazione debiti diversi a tasso ordinario | | | | | | | | | |
| | Cat. 21 - EMISSIONE DI OBBLIGAZIONI | | | | | | | | | |
| 621010 | - Emissione di obbligazioni | | | | | | | | | |
| | TITOLO 7 - PARTITE DI GIRO | | | | | | | | | |
| | Cat. 22 - ENTRATE AVANTI NATURA DI PARTITE DI GIRO | | | | | | | | | |
| 722010 | - RITENUTE ERARIALI | 581.500.000 | | | 581.500.000 | 549.329.154 | 30.429.516 | 579.758.670 | | 1.741.330 |
| 722020 | - RISERVE PREVIDENZIALI ED ASSISTENZIALI | 151.000.000 | | | 151.000.000 | 112.027.120 | 7.421.361 | 119.448.481 | | 31.551.519 |
| 722030 | - RITENUTE DIVERSE | 7.400.000 | | | 7.400.000 | 1.942.970 | 109.443 | 2.052.413 | | 5.347.587 |
| 722040 | - TRATTENUTE PER CONTO TERZI | 25.700.000 | | | 25.700.000 | 19.522.494 | 316.612 | 19.839.106 | | 5.860.894 |
| 722050 | - DEPOSITI CAUZIONALI DI TERZI | | | | | | | | | |
| 722060 | - RECUPERO ANTICIPAZIONI FONDO ECONOMATO | 17.200.000 | | | 17.200.000 | 9.000.000 | 7.900.000 | 16.900.000 | | 300.000 |
| 722061 | - Recupero anticipazioni fondo economato aziende | 2.000.000 | | | 2.000.000 | 2.000.000 | | 2.000.000 | | |
| 722070 | - ANTICIPAZIONI SEZIONI OPERATIVE PERIFERICHE | 7.000.000.000 | | | 7.000.000.000 | 9.877.089.204 | 1.125.299.279 | 11.012.408.485 | 4.012.408.485 | |
| 722080 | - RECUPERO ANTICIPAZIONI MORIE | 2.000.000 | | | 2.000.000 | | | | | 2.000.000 |
| 722090 | - PARTITE CONTO SCOPPI | 2.000.000 | | | 2.000.000 | 924.082 | 157.920.670 | 158.845.552 | 156.845.552 | |
| | - Totale Categoria 22 - | 7.788.800.000 | | | 7.788.800.000 | 10.571.835.824 | 1.329.496.841 | 11.911.332.667 | 4.169.334.037 | 46.801.250 |
| | - TOTALE TITOLO 7 - | 7.789.800.000 | | | 7.788.800.000 | 10.571.835.824 | 1.329.496.841 | 11.911.332.667 | 4.169.334.037 | 46.801.250 |

XII LEGISLATURA - DISEGNI DI LEGGE E RELAZIONI - DOCUMENTI

RENDICONTO FINANZIARIO DELL'ESERCIZIO 1991 PARTE II
ENTRATE

| ARTICOLI INDICE | GESTIONE DEI RESIDUI ATTIVI | | | | GESTIONE DI CASSA | | | | TOTALE DEI RESIDUI ATTIVI AL TERMINE DELL'ESERCIZIO | | |
|--------------------|---|---------------|------------------------|---------------|-------------------|------------|---------------|----------------|---|---|---------------|
| | RESIDUI ALL'INIZIO DELL'ESERCIZIO | RISCOSSI | RIPASTI DA RISCOSSO | TOTALE | VARIAZIONI | | PREVISIONI | RISCOSSIONI | | DIFFERENZE RISPETTO ALLE PREVISIONI | |
| | | | | | IN + | IN - | | | | IN + | IN - |
| | 12 | 14 | 15 (14+14) | 16 (14+15) | 17 (16+17) | 18 (17+16) | 19 | 20 | 21 (20-19) | 22 (19-20) | 23 (9+15) |
| 722000 | | | | | | | | | | | |
| 722001 | | | | | | | | | | | |
| 722002 | | | | | | | | | | | |
| 722003 | | | | | | | | | | | |
| 722004 | | | | | | | | | | | |
| 722005 | | | | | | | | | | | |
| 722006 | | | | | | | | | | | |
| 722007 | | | | | | | | | | | |
| 722008 | | | | | | | | | | | |
| 722009 | | | | | | | | | | | |
| 722010 | | | | | | | | | | | |
| 722011 | | | | | | | | | | | |
| 722012 | | | | | | | | | | | |
| 722013 | | | | | | | | | | | |
| 722014 | | | | | | | | | | | |
| 722015 | | | | | | | | | | | |
| 722016 | | | | | | | | | | | |
| 722017 | | | | | | | | | | | |
| 722018 | | | | | | | | | | | |
| 722019 | | | | | | | | | | | |
| 722020 | | | | | | | | | | | |
| 722021 | | | | | | | | | | | |
| 722022 | | | | | | | | | | | |
| 722023 | | | | | | | | | | | |
| 722024 | | | | | | | | | | | |
| 722025 | | | | | | | | | | | |
| 722026 | | | | | | | | | | | |
| 722027 | | | | | | | | | | | |
| 722028 | | | | | | | | | | | |
| 722029 | | | | | | | | | | | |
| 722030 | | | | | | | | | | | |
| 722031 | | | | | | | | | | | |
| 722032 | | | | | | | | | | | |
| 722033 | | | | | | | | | | | |
| 722034 | | | | | | | | | | | |
| 722035 | | | | | | | | | | | |
| 722036 | | | | | | | | | | | |
| 722037 | | | | | | | | | | | |
| 722038 | | | | | | | | | | | |
| 722039 | | | | | | | | | | | |
| 722040 | | | | | | | | | | | |
| 722041 | | | | | | | | | | | |
| 722042 | | | | | | | | | | | |
| 722043 | | | | | | | | | | | |
| 722044 | | | | | | | | | | | |
| 722045 | | | | | | | | | | | |
| 722046 | | | | | | | | | | | |
| 722047 | | | | | | | | | | | |
| 722048 | | | | | | | | | | | |
| 722049 | | | | | | | | | | | |
| 722050 | | | | | | | | | | | |
| 722051 | | | | | | | | | | | |
| 722052 | | | | | | | | | | | |
| 722053 | | | | | | | | | | | |
| 722054 | | | | | | | | | | | |
| 722055 | | | | | | | | | | | |
| 722056 | | | | | | | | | | | |
| 722057 | | | | | | | | | | | |
| 722058 | | | | | | | | | | | |
| 722059 | | | | | | | | | | | |
| 722060 | | | | | | | | | | | |
| 722061 | | | | | | | | | | | |
| 722062 | | | | | | | | | | | |
| 722063 | | | | | | | | | | | |
| 722064 | | | | | | | | | | | |
| 722065 | | | | | | | | | | | |
| 722066 | | | | | | | | | | | |
| 722067 | | | | | | | | | | | |
| 722068 | | | | | | | | | | | |
| 722069 | | | | | | | | | | | |
| 722070 | | | | | | | | | | | |
| 722071 | | | | | | | | | | | |
| 722072 | | | | | | | | | | | |
| 722073 | | | | | | | | | | | |
| 722074 | | | | | | | | | | | |
| 722075 | | | | | | | | | | | |
| 722076 | | | | | | | | | | | |
| 722077 | | | | | | | | | | | |
| 722078 | | | | | | | | | | | |
| 722079 | | | | | | | | | | | |
| 722080 | | | | | | | | | | | |
| 722081 | | | | | | | | | | | |
| 722082 | | | | | | | | | | | |
| 722083 | | | | | | | | | | | |
| 722084 | | | | | | | | | | | |
| 722085 | | | | | | | | | | | |
| 722086 | | | | | | | | | | | |
| 722087 | | | | | | | | | | | |
| 722088 | | | | | | | | | | | |
| 722089 | | | | | | | | | | | |
| 722090 | | | | | | | | | | | |
| 722091 | | | | | | | | | | | |
| 722092 | | | | | | | | | | | |
| 722093 | | | | | | | | | | | |
| 722094 | | | | | | | | | | | |
| 722095 | | | | | | | | | | | |
| 722096 | | | | | | | | | | | |
| 722097 | | | | | | | | | | | |
| 722098 | | | | | | | | | | | |
| 722099 | | | | | | | | | | | |
| Tot. Cat. 22 | 1.121.221.599 | 1.080.504.845 | 42.525.154 | 1.123.831.199 | 14.478.740 | 12.669.140 | 7.374.309.318 | 11.452.341.871 | 4.364.023.107 | 85.996.554 | 1.382.022.015 |
| TOT. III. 7 | 1.121.221.599 | 1.080.504.845 | 42.525.154 | 1.123.831.199 | 14.478.740 | 12.669.140 | 7.374.309.318 | 11.452.341.871 | 4.364.023.107 | 85.996.554 | 1.382.022.015 |

XII LEGISLATURA - DISEGNI DI LEGGE E RELAZIONI - DOCUMENTI

RENDICONTO FINANZIARIO DELL'ESERCIZIO 1994 **PARTE I**
ENTRATE

| CAPITOLO | | GESTIONE DI COMPETENZA | | | | | | | | |
|----------|--------------------------|------------------------|---------------|-----------------|----------------|-----------------|-----------------------|------------------|-------------------------------------|-------------|
| CODICE | DESCRIZIONE | PREVISIONI | | | | SOMME ACCERTATE | | | DIFFERENZE RISPETTO ALLE PREVISIONI | |
| | | INIZIALI | VARIAZIONI | | DEFINITIVE | RISCOSE | RIMBORSI DA RESCUTERE | TOTALI ACCERTATI | IN + | IN - |
| | | | IN AUMENTO | IN DIMINUIZIONE | | | | | | |
| | | 4 | 5 (7-4) | 6 (4-7) | 7 (4+5-6) | 8 | 9 (10-8) | 10 (8+9) | 11 (10-7) | 12 (7-10) |
| | - Riepilogo dei titoli - | | | | | | | | | |
| | - TITOLO 1 - | | | | | | | | | |
| | - TITOLO 2 - | 5.503.000.000 | 725.845.690 | | 6.228.845.690 | 6.051.197.500 | 1.577.648.190 | 6.228.845.690 | | |
| | - TITOLO 3 - | 3.344.013.000 | 44.643.296 | 42.402.000 | 3.346.254.296 | 2.731.302.050 | 575.347.803 | 3.306.649.041 | 33.619.437 | 93.204.672 |
| | - TITOLO 4 - | | 1.016.421.239 | 744.100.000 | 270.321.239 | 242.789.502 | 27.922.134 | 270.711.716 | 390.477 | |
| | - TITOLO 5 - | 74.600.000 | | | 74.600.000 | 37.300.000 | 37.300.000 | 74.600.000 | | |
| | - TITOLO 6 - | | | | | | | | | |
| | - TITOLO 7 - | 7.700.000.000 | | | 7.700.000.000 | 10.571.025.026 | 1.339.496.841 | 11.911.332.687 | 4.169.134.037 | 44.801.350 |
| | - TOTALE GENERALE | 16.710.413.000 | 1.804.910.225 | 788.502.000 | 17.226.821.225 | 18.434.424.966 | 3.257.734.180 | 21.792.159.154 | 4.203.343.951 | 140.064.022 |

XII LEGISLATURA - DISEGNI DI LEGGE E RELAZIONI - DOCUMENTI

RENDICONTO FINANZIARIO DELL'ESERCIZIO 1991 PARTE II
ENTRATE

| CAPITOLO CODICE | GESTIONE DEI RESIDUI ATTIVI | | | | GESTIONE DI CASSA | | | | TOTALE DEI RESIDUI ATTIVI AL TERMINE DELL'ESERCIZIO | | |
|--------------------|---|---------------|----------------------------|---------------|-------------------|------------|----------------|----------------|---|---|---------------|
| | RESIDUI ALL'INIZIO DELL'ESERCIZIO | RISCOSSI | RIMBORSI DA RISCHIERARE | TOTALI | VARIAZIONI | | PREVISIONI | RISCOSSIONI | | DIFFERENZE RISPETTO ALLE PREVISIONI | |
| | | | | | IN + | IN - | | | | IN + | IN - |
| 13 | 14 | 15 (14-13) | 16 (14+15) | 17 (16-13) | 18 (13-16) | 19 | 20 | 21 (20-19) | 22 (19-20) | 23 (19+15) | |
| RIEP. TITOLI | | | | | | | | | | | |
| TITOLO 1 | | | | | | | | | | | |
| TITOLO 2 | 5.924.098.899 | 363.857.943 | 4.499.592.177 | 5.563.449.249 | 29.358.350 | | 8.766.753.020 | 5.215.054.563 | 229.290.350 | 3.700.898.007 | 6.077.240.367 |
| TITOLO 3 | 1.112.846.851 | 751.371.845 | 321.481.380 | 1.873.053.025 | 12.891.419 | 52.685.245 | 3.279.753.576 | 3.482.673.793 | 313.965.323 | 111.045.191 | 997.648.282 |
| TITOLO 4 | 57.919.137 | 34.494.561 | 4.436.040 | 38.939.691 | 18.988.536 | 18.988.536 | 910.656.336 | 277.284.143 | 237.701.272 | 874.673.485 | 32.358.174 |
| TITOLO 5 | 329.512.210 | 219.232.279 | 253.479.949 | 324.512.210 | 4.000.000 | 4.000.000 | 588.372.175 | 301.733.270 | 14.741.040 | 296.779.849 | 292.779.949 |
| TITOLO 6 | | | | | | | | | | | |
| TITOLO 7 | 1.121.221.599 | 1.080.568.645 | 42.525.154 | 1.123.331.599 | 16.478.740 | 12.449.140 | 7.374.309.318 | 11.672.341.871 | 4.714.023.177 | 85.998.254 | 1.332.022.915 |
| TOTA E SEMPL. | 7.554.599.687 | 2.499.262.584 | 5.323.714.691 | 7.822.977.275 | 56.728.599 | 88.342.921 | 20.919.844.629 | 20.932.667.550 | 5.159.651.092 | 5.145.807.932 | 8.681.448.879 |

XII LEGISLATURA - DISEGNI DI LEGGE E RELAZIONI - DOCUMENTI

RENDICONTO FINANZIARIO DELL'ESERCIZIO 1991 PARTE I
SPESE

| CAPITOLO | | DESTINAZIONE DI COMPETENZA | | | | | | | | |
|----------|--|----------------------------|-------------------|------------------|-------------------|-------------------|-------------------|-------------------|-------------------------------------|------------------|
| CODICE | DESCRIZIONE | PREVISIONI | | | | SOMME IMPEGGATE | | | DIFFERENZE RISPETTO ALLE PREVISIONI | |
| | | INIZIALI | VARIAZIONI | | DEFINITIVE | PAGATE | RIMASTE DA PAGARE | TOTALI IMPEGGI | IN + | IN - |
| | | | IN AUMENTO | IN DIMINUIZIONE | | | | | | |
| | | 4 | 5 (7-4) | 6 (4-7) | 7 (4+5-6) | 8 | 9 (10-8) | 10 (8+9) | 11 (10-7) | 12 (7-10) |
| | TITOLO 1 - SPESE CORRENTE | | | | | | | | | |
| | Cap. 1 - SPESE PER GLI ORGANI DELL'ENTE | | | | | | | | | |
| 10101 | Spese al Commissario | 10.000.000 | 15.000.000 | 1.593.750 | 23.493.750 | 22.750.000 | | 22.750.000 | | 650.250 |
| 10102 | Spese ai componenti al consiglio di amministrazione | | | | | | | | | |
| 10103 | Spese ai componenti al collegio dei revisori del 1974 | 10.000.000 | 1.593.750 | | 11.943.750 | 11.943.750 | | 11.943.750 | | |
| 10105 | Spese per il rimborso spese trasporto per missioni agli organi ISTITUZIONALI | 5.000.000 | | | 5.000.000 | 1.898.575 | | 1.898.575 | | 3.101.425 |
| | Totale Categoria 1 - | 25.000.000 | 16.593.750 | 1.593.750 | 43.250.000 | 36.592.325 | | 36.592.325 | | 3.757.675 |
| | Cap. 2 - SPESE PER IL PERSONALE IN ATTIVITA' DI SERVIZIO | | | | | | | | | |
| 10201 | Spese ed altri assegni fissi al personale impiegato | 147.870.000 | 1.234.000 | | 149.104.000 | 143.498.804 | 5.605.200 | 143.498.804 | | |
| 10202 | Spese ed altri assegni fissi al personale impiegato ASSICURE | 21.700.000 | 3.000.000 | | 24.700.000 | 24.700.000 | | 24.700.000 | | |
| 10203 | ISEM Progr. DIRM e CAPRINI | | 299.000.000 | | 299.000.000 | 54.549.337 | 6.124.862 | 60.674.199 | | 237.525.801 |
| 10204 | ISEM Progr. ESPAGNOLITUBA PASTORA | | 22.510.000 | | 22.510.000 | 10.625.937 | | 10.625.937 | | 12.434.063 |
| 10205 | Spese ed altri assegni fissi al personale impiegato programma C.S.E. n. 4315 | | | | | | | | | |
| 10206 | Spese ed altri assegni fissi al personale impie programmato | | 12.000.000 | | 12.000.000 | 2.465.775 | | 2.465.775 | | 9.534.225 |
| 10207 | Spese ed altri assegni al personale impie | 1.472.000.000 | 10.000.000 | | 1.482.000.000 | 1.187.283.876 | 2.467.447 | 1.187.751.343 | 5.251.343 | |
| 10208 | Spese ed altri assegni al personale impie | 1.107.000.000 | | 11.000.000 | 1.255.432.715 | 1.005.304.144 | 194.143.291 | 1.199.447.395 | | 57.185.320 |
| 10209 | ISEM Progr. DIRM e CAPRINI | | 319.000.000 | | 319.000.000 | 76.591.916 | | 76.591.916 | | 242.408.084 |
| 10210 | ISEM Progr. ESPAGNOLITUBA PASTORA | | 85.562.325 | | 85.562.325 | 21.542.690 | 10.220.897 | 31.762.787 | | 53.799.538 |
| 10212 | Spese ed altri assegni al personale operai programma C.S.E. n. 4311 | | | | | | | | | |
| 10213 | Spese ed altri assegni al personale operai programma C.S.E. n. 4315 | | | | | | | | | |
| 10214 | ISEM Progr. EFFICIENZA BIODINAMICA UOVA DI LATTE | | 42.000.000 | 10.000.000 | 38.000.000 | | | | | 38.000.000 |
| 10215 | Spese per lavoro straordinario al personale impiegato | 7.430.000 | | | 7.430.000 | 3.456.280 | | 3.456.280 | | 3.973.720 |
| 10217 | Spese per lavoro straordinario al personale impiegato ASSICURE | 8.000.000 | | | 8.000.000 | 4.571.121 | | 4.571.121 | | 1.428.879 |

XII LEGISLATURA - DISEGNI DI LEGGE E RELAZIONI - DOCUMENTI

RENDICONTO FINANZIARIO DELL'ESERCIZIO 1991 PARTE II
SPESE

| CAPITOLO CODICE | GESTIONE DEI RESIDUI PASSIVI | | | | VARIAZIONI | | GESTIONE DI CASSA | | | | TOTALE DEI RESIDUI PASSIVI AL TERMINE DELL'ESERCIZIO |
|--------------------|---|-------------|-----------------------|-------------|------------|------|-------------------|---------------|---|-------------|--|
| | RESIDUI ALL'INIZIO DELL'ESERCIZIO | PAGATI | RINVIATI DA PAGARE | TOTALE | IN + | IN - | PREVISIONI | PAGAMENTI | DIFFERENZE RISPETTO ALLE PREVISIONI | | |
| | | | | | | | | | IN + | IN - | |
| 13 | 14 | 15 (14-13) | 16 (14+15) | 17 (16-13) | 18 (13-16) | 19 | 20 | 21 (20-19) | 22 (19-20) | 23 (9+15) | |
| 117. 1 | | | | | | | | | | | |
| 101010 | | | | | | | 25.000.000 | 22.750.000 | | 2.250.000 | |
| 121220 | 810.000 | | 810.000 | 810.000 | | | 810.000 | | | 810.000 | 810.000 |
| 121030 | | | | | | | 10.350.000 | 11.943.750 | 1.593.750 | | |
| 111050 | | | | | | | 5.000.000 | 1.898.575 | | 3.101.425 | |
| Tot. Cap. 1 | 810.000 | | 810.000 | 810.000 | | | 41.160.000 | 36.592.325 | 1.593.750 | 4.161.425 | 810.000 |
| 102010 | 1.676.343 | 1.676.343 | | 1.676.343 | | | 150.780.418 | 145.175.207 | | 5.605.211 | 5.605.211 |
| 102011 | | | | | | | 69.780.000 | 69.780.000 | | | |
| 102015 | | | | | | | 110.000.000 | 54.549.337 | | 55.450.663 | 6.124.842 |
| 102016 | | | | | | | 10.000.000 | 10.065.957 | 65.957 | | |
| 102019 | | | | | | | | | | | |
| 10201E | | | | | | | 12.000.000 | 2.405.775 | | 9.594.225 | |
| 122320 | 8.077.742 | 8.077.742 | | 8.077.742 | | | 1.190.577.742 | 1.193.361.638 | 2.783.876 | | 2.467.457 |
| 102021 | 194.729.885 | 194.617.385 | | 194.617.385 | 112.500 | | 1.478.362.600 | 1.199.921.549 | | 278.441.051 | 194.143.221 |
| 102025 | | | | | | | 119.000.000 | 76.591.916 | | 42.408.084 | |
| 102024 | 1.337.675 | 1.337.675 | | 1.337.675 | | | 36.900.000 | 27.980.345 | | 14.919.655 | 10.220.077 |
| 102028 | | | | | | | | | | | |
| 102029 | | | | | | | | | | | |
| 102026 | | | | | | | 28.000.000 | | | 28.000.000 | |
| 102030 | 183.680 | 183.680 | | 183.680 | | | 7.613.680 | 3.639.960 | | 3.973.720 | |
| 102031 | | | | | | | 8.000.000 | 6.571.121 | | 1.428.879 | |

XII LEGISLATURA - DISEGNI DI LEGGE E RELAZIONI - DOCUMENTI

RENDICONTO FINANZIARIO DELL'ESERCIZIO 1991 - PARTE I

SPESA

| CAPITOLO | | GESTIONE DI COMPETENZA | | | | | | | | |
|----------|--|------------------------|-------------|-----------------|-------------|-----------------|--------------------|----------------|-------------------------------------|------------|
| CODICE | DESCRIZIONE | PREVISIONI | | | | SOMME IMPEGNATE | | | DIFFERENZE RISPETTO ALLE PREVISIONI | |
| | | INIZIALI | VARIAZIONI | | DEFINITIVE | PAGATE | RIMBORSI DA PAGARE | TOTALI IMPEGNI | IN + | IN - |
| | | | IN AUMENTO | IN DIMINUIZIONE | | | | | | |
| | | 4 | 5 (4+) | 6 (4-) | 7 (4+5) | 8 | 9 (8+) | 10 (8+9) | 11 (10+) | 12 (10-) |
| 10201 | Costi per lavoro straordinario al personale impiegato Prog. TORO TERMINALE | | 3.400.000 | | 3.400.000 | 2.635.407 | | 2.635.407 | | 764.593 |
| 10202 | Costi per lavoro straordinario al personale impiegato programma BIFALTI | | 1.812.897 | | 1.812.897 | 1.144.719 | | 1.144.719 | | 668.178 |
| 10204 | Costi per lavoro straordinario al personale operato | 73.680.000 | 18.610.000 | | 92.290.000 | 87.758.290 | | 87.758.290 | | 4.531.710 |
| 102041 | Costi per lavoro straordinario al personale operato AZIENDE | 110.000.000 | 17.500.000 | 7.000.000 | 129.500.000 | 110.697.608 | | 110.697.608 | | 18.802.392 |
| 102045 | IDEP Prog. OVINI e CAPRINI | | 60.000.000 | | 60.000.000 | 8.691.604 | | 8.691.604 | | 51.308.396 |
| 102046 | IDEP Prog. FORAGRICOLTURA PRATINA | | 31.651.712 | | 31.651.712 | 12.104.141 | | 12.104.141 | | 19.547.571 |
| 102047 | Costi per lavoro straordinario al personale operato prog. C.N.R. | | 8.000.000 | | 8.000.000 | 3.309.265 | | 3.309.265 | | 4.690.735 |
| 102048 | IDEP Prog. EFFICIENZA BIOLOGICA VACCA DA LATTE | | 32.000.000 | | 32.000.000 | 9.379.948 | | 9.379.948 | | 22.620.052 |
| 102049 | Costi per lavoro straordinario al personale operato TORO TERMINALE | | 29.520.749 | | 29.520.749 | 20.638.826 | | 20.638.826 | | 8.881.923 |
| 102050 | Costi per lavoro straordinario al personale operato programma BIFALTI | | 129.445.182 | | 129.445.182 | 30.589.922 | | 30.589.922 | | 98.855.260 |
| 102051 | Indennità e rimborso spese di trasporto per missioni in territorio nazionale | 40.000.000 | 7.520.000 | | 47.520.000 | 34.689.496 | | 34.689.496 | | 12.830.504 |
| 102052 | Indennità e rimborso spese di trasporto per missioni in territorio nazionale AZIENDE | 19.000.000 | | 1.000.000 | 18.000.000 | 16.461.422 | | 16.461.422 | | 1.538.578 |
| 102053 | Indennità e rimborso spese di trasporto per missioni in territorio naz. Prof. Mazzotta | | 3.700.000 | | 3.700.000 | | | | | 3.700.000 |
| 102055 | IDEP Prog. OVINI e CAPRINI | | 40.995.410 | | 40.995.410 | 23.250.425 | | 23.250.425 | | 17.744.985 |
| 102056 | IDEP Prog. FORAGRICOLTURA PRATINA | | 24.600.000 | | 24.600.000 | 1.895.595 | | 1.895.595 | | 22.704.405 |
| 102058 | Indennità e rimborso spese di trasporto per missioni in territorio nazionale prog. C.N.R. 6311 | | | | | | | | | |
| 102059 | Indennità e rimborso spese di trasporto in territorio nazionale prog. C.N.R. e 6315 | | | | | | | | | |
| 10205A | IDEP Prog. STRATEGIA LATTIERO CASEARIA | | 9.900.000 | | 9.900.000 | 3.862.000 | | 3.862.000 | | 6.038.000 |
| 10205C | Indennità e rimborso spese di trasporto in territorio nazionale programma C.N.R. | | 4.000.000 | | 4.000.000 | | | 310.000 | | 3.690.000 |
| 10205F | Indennità e rimborso spese di trasporto in territorio nazionale REVISIONE ANALISI | | 3.730.637 | | 3.730.637 | 98.095 | | 98.095 | | 3.632.542 |
| 10205H | IDEP Prog. EFFICIENZA BIOLOGICA VACCA DA LATTE | | 16.000.000 | | 16.000.000 | 5.313.325 | | 5.313.325 | | 10.686.675 |
| 10205L | Indennità e rimborso spese di trasporto in territorio nazionale prog. REGIONE BASILICATA | | | | | | | | | |
| 10205I | Indennità e rimborso spese di trasporto in territorio nazionale prog. TORO TERMINALE | | 35.338.035 | | 35.338.035 | 1.170.785 | | 1.170.785 | | 34.167.250 |

XII LEGISLATURA - DISEGNI DI LEGGE E RELAZIONI - DOCUMENTI

RENDICONTO FINANZIARIO DELL'ESERCIZIO 1991 PARTE II
 SPESE

| CODICE | GESTIONE DEI RESIDUI PASSIVI | | | | VARIAZIONI | | GESTIONE DI CASSA | | DIFFERENZE RISPETTO ALLE PREVISIONI | | TOTALE DEI RESIDUI PASSIVI AL TERMINE DELL'ESERCIZIO |
|--------|------------------------------|-------------------|------------|------------|------------|------------|-------------------|-------------|-------------------------------------|---------------------------|--|
| | PAGATI | RIMASTI DA PAGARE | TOTALE | IN + | IN - | PREVISIONI | PAGAMENTI | IN + | IN - | | |
| | | | | | | | | | | ALL'INIZIO DELL'ESERCIZIO | |
| 102931 | | | | | | | 3.400.000 | 2.625.487 | | 744.513 | |
| 102932 | | | | | | | 1.812.897 | 1.144.719 | | 668.178 | |
| 102940 | 676.631 | 676.631 | 676.631 | | | | 92.966.631 | 88.434.921 | | 4.531.710 | 4.522.798 |
| 102941 | 13.927.434 | 13.927.434 | 13.927.434 | | | | 141.427.434 | 124.625.122 | | 16.802.312 | 4.374.548 |
| 102942 | | | | | | | 30.000.000 | 8.611.604 | | 21.388.396 | |
| 102944 | 2.348.288 | 2.348.288 | 2.348.288 | | | | 19.000.000 | 14.452.429 | | 4.547.571 | 306.474 |
| 102946 | 1.000.000 | 1.000.000 | 1.000.000 | | | | 8.000.000 | 4.309.245 | | 3.690.755 | |
| 102948 | | | | | | | 16.000.000 | 9.379.944 | | 6.620.056 | 501.164 |
| 102949 | 1.547.515 | 1.547.515 | 1.547.515 | | | | 21.048.284 | 22.186.341 | 1.118.057 | | 1.464.258 |
| 102949 | 3.821.542 | 3.821.542 | 3.821.542 | | | | 63.267.724 | 34.611.444 | | 28.656.280 | 5.907.939 |
| 102950 | 19.829.448 | 18.134.412 | 335.445 | 18.469.857 | | 1.358.611 | 67.328.108 | 52.823.908 | | 14.504.200 | 11.922.901 |
| 102951 | 1.722.481 | 1.721.656 | 825 | 1.722.481 | | | 20.722.481 | 18.203.078 | | 2.519.403 | 341.474 |
| 102953 | | | | | | | 3.700.000 | | | 3.700.000 | |
| 102955 | 651.813 | 554.580 | 94.750 | 659.330 | 7.520 | | 11.557.220 | 23.815.005 | 12.257.785 | | 4.930.920 |
| 102956 | | | | | | | 12.600.000 | 1.895.595 | | 10.704.405 | 3.316.300 |
| 102958 | | | | | | | | | | | |
| 102959 | | | | | | | | | | | |
| 10295A | | | | | | | 9.000.000 | 3.842.000 | | 5.158.000 | 1.490.970 |
| 10295C | | | | | | | 4.000.000 | | | 4.000.000 | 310.000 |
| 10295F | 759.450 | 434.470 | | 434.470 | | 324.980 | 4.490.067 | 532.545 | | 3.957.522 | |
| 10295H | | | | | | | 8.000.000 | 5.313.325 | | 2.686.675 | 1.240.625 |
| 10295L | | | | | | | | | | | |
| 10295I | 2.374.035 | 1.982.770 | 129.879 | 2.912.640 | | 261.395 | 17.712.070 | 3.153.555 | | 14.558.515 | 3.267.465 |

XII LEGISLATURA - DISEGNI DI LEGGE E RELAZIONI - DOCUMENTI

RENDICONTO FINANZIARIO DELL'ESERCIZIO 1991 - PARTE I
SPESE

| CAPITOLIO | | GESTIONE DI COMPETENZA | | | | | | | | |
|-----------|--|------------------------|------------|-----------------|-------------|-----------------|-------------------|----------------|-------------------------------------|------------|
| CODICE | DESCRIZIONE | PREVISIONI | | | | SOMME IMPEGRATE | | | DIFFERENZE RISPETTO ALLE PREVISIONI | |
| | | INIZIALI | VARIAZIONI | | DEFINITIVE | PAGATE | RIMASTE DA PAGARE | TOTALI IMPEGNI | IN + | IN - |
| | | | IN AUMENTO | IN DIMINUIZIONE | | | | | | |
| | | 6 | 5 (1-4) | 6 (4-7) | 7 (1+5-6) | 8 | 9 (10-8) | 10 (8+9) | 11 (10-7) | 12 (7-10) |
| 102051 | - Indennità di missione e spese di viaggio programma BIFALDI | | 50.111.143 | | 50.111.143 | 2.175.920 | 13.152.590 | 15.328.510 | | 34.782.633 |
| 102050 | - Indennità e rimborso spese di trasporto per missioni all'estero | 5.000.000 | 10.200.000 | | 15.200.000 | 4.467.294 | 3.532.704 | 10.600.000 | | 5.200.000 |
| 102045 | - IDEN Progr. OVINI e CAPRINI | | 39.000.000 | | 39.000.000 | 8.180.000 | 4.451.599 | 12.631.599 | | 26.168.401 |
| 102046 | - IDEN Progr. FORAGGI/COLTURA PRATIVA | | 8.500.000 | | 8.500.000 | | 2.000.000 | 2.000.000 | | 4.500.000 |
| 102047 | - Indennità e rimborso spese trasporto missioni all'estero programma C.E.E. n. 4315 | | | | 5.000.000 | | | | | 5.000.000 |
| 102048 | - IDEN Progr. STRATEGIA LATTIERO CASEARIA | | 5.000.000 | | 5.000.000 | | | | | 5.000.000 |
| 102052 | - Indennità e rimborso spese di trasporto missioni all'estero programma C.N.R. | | 6.000.000 | | 6.000.000 | | | | | 6.000.000 |
| 102049 | - IDEN Progr. EFFICIENZA BIOLOGICA VACCA DA LATTE | | 13.000.000 | | 13.000.000 | 4.450.000 | 2.593.735 | 7.043.735 | | 5.956.265 |
| 102047 | - Indennità e rimborso spese di trasporto per missioni all'estero CEE n.8001-C190-0021 | | 20.500.000 | | 20.500.000 | 5.366.180 | 2.008.784 | 7.374.964 | | 13.125.034 |
| 102057 | - Indennità e rimborso spese di trasporto per missioni all'estero TORO TERMINALE | | 38.500.000 | | 38.500.000 | 2.487.250 | 557.604 | 3.044.854 | | 35.453.144 |
| 102047 | - Indennità e rimborso spese di trasporto missioni all'estero programma BIFALDI | | 74.500.000 | | 74.500.000 | 3.247.173 | 6.344.792 | 9.613.965 | | 64.886.035 |
| 102083 | - Oneri previdenziali ed assistenziali a carico dell'ente | 369.340.000 | | 200.000 | 369.140.000 | 214.493.704 | 151.284.302 | 347.778.006 | | 1.361.994 |
| 102081 | - Oneri previdenziali ed assistenziali a carico dell'ente AZIENDE | 412.360.000 | | 51.804.023 | 360.555.977 | 130.991.634 | 227.104.131 | 358.095.745 | | 2.460.212 |
| 102085 | - Oneri previdenziali a carico dell'ente Progr. Ovini Caprini | | 56.000.000 | | 56.000.000 | | | | | 56.000.000 |
| 102096 | - IDEN Progr. FORAGGI/COLTURA PRATIVA | | 13.100.000 | | 13.100.000 | 13.071.485 | | 13.071.485 | | 28.515 |
| 102088 | - Oneri previdenziali ed assistenziali a carico dell'Ente programma C.E.E. n. 6311 | | | | | | | | | |
| 102089 | - Oneri previdenziali ed assistenziali a carico dell'ente progr. C.E.E. n. 4315 | | | | | | | | | |
| 102090 | - Oneri previdenziali ed assistenziali a carico dell'Ente C.N.R. | | 1.500.000 | | 1.500.000 | | 148.300 | 148.300 | | 1.351.700 |
| 102090 | - Altri oneri sociali a carico dell'Ente | | | | | | | | | |
| 102100 | - Corsi per il pers. e partecipaz. alle spese per corsi indetti da ENTI, ISTITUTI VARI ANZIANI VARIO | 4.000.000 | 28.200.000 | | 32.200.000 | 19.724.025 | 5.242.783 | 24.966.808 | | 7.233.192 |
| 102103 | - Spese per la partecipazione a corsi Prof. Rizzolatti | | 300.000 | | 300.000 | | | | | 300.000 |
| 102104 | - Idem Progr. Foraggicoltura Prativa | | 3.000.000 | | 3.000.000 | | | | | 3.000.000 |
| 102100 | - Corsi per il pers. e partec. alle spese per corsi indetti da Enti vari progr. C.N.R. | | 2.000.000 | | 2.000.000 | | 400.000 | 400.000 | | 1.600.000 |

XII LEGISLATURA - DISEGNI DI LEGGE E RELAZIONI - DOCUMENTI

RENDICONTO FINANZIARIO DELL'ESERCIZIO 1991 PARTE II
 SPESE

| CATEGORIA | GESTIONE DEI RESIDUI PASSIVI | | | | | GESTIONE DI CASSA | | | | | TOTALE DEI RESIDUI PASSIVI AL TERMINE DELL'ESERCIZIO |
|-----------|---------------------------------------|-------------|-------------------|-------------|------------|-------------------|-------------|-------------|-------------------------------------|-------------|--|
| | PRELIEVI ALL'ESERCIZIO DELL'ESERCIZIO | PAGATI | RIMASTI DA PAGARE | TOTALE | VARIAZIONI | | PREVISIONI | PAGAMENTI | DIFFERENZE RISPETTO ALLE PREVISIONI | | |
| | | | | | IN + | IN - | | | IN + | IN - | |
| 13 | 14 | 15 (14-13) | 16 (14+15) | 17 (16-13) | 18 (13-16) | 19 | 20 | 21 (20-19) | 22 (19-20) | 23 (14+15) | |
| 102050 | 6.479.227 | 6.437.217 | | 6.437.217 | 148.480 | 190.490 | 26.590.370 | 8.613.137 | | 17.977.233 | 13.152.590 |
| 102060 | 22.719.334 | 6.253.219 | 16.466.000 | 16.853.219 | | 5.846.115 | 37.919.334 | 12.720.515 | | 25.198.819 | 14.132.704 |
| 102045 | | | | | | | 29.000.000 | 8.180.000 | | 20.820.000 | 4.451.599 |
| 102064 | | | | | | | 3.500.000 | | | 3.500.000 | 2.000.000 |
| 102069 | | | | | | | | | | | |
| 102066 | | | | | | | 3.000.000 | | | 3.000.000 | |
| 102046 | | | | | | | 6.000.000 | | | 6.000.000 | |
| 102047 | | | | | | | 8.000.000 | 4.450.000 | | 3.550.000 | 2.593.735 |
| 102048 | | | | | | | 10.500.000 | 5.346.180 | | 5.153.820 | 2.608.784 |
| 102047 | 355.000 | 292.103 | | 292.103 | | 62.897 | 18.855.000 | 2.781.353 | | 16.073.647 | 557.604 |
| 102049 | | | | | | | 44.500.000 | 3.247.173 | | 41.252.827 | 6.366.792 |
| 102090 | 228.273.943 | 121.138.715 | 112.484.781 | 233.623.696 | 6.975.629 | 1.626.076 | 579.124.100 | 337.632.419 | | 241.491.681 | 263.749.083 |
| 102091 | 321.629.958 | 164.861.223 | 155.048.452 | 319.901.675 | 29 | 1.727.312 | 700.474.778 | 295.852.857 | | 404.621.921 | 382.144.583 |
| 102085 | | | | | | | 26.000.000 | | | 26.000.000 | |
| 102086 | | | | | | | 8.100.000 | 13.071.485 | 4.971.485 | | |
| 102088 | | | | | | | | | | | |
| 102089 | | | | | | | | | | | |
| 102092 | | | | | | | | | | | 148.300 |
| 102100 | 1.085.000 | 939.248 | | 939.248 | | 145.752 | 33.285.000 | 20.643.273 | | 12.641.727 | 5.242.783 |
| 102103 | | | | | | | 300.000 | | | 300.000 | |
| 102104 | | | | | | | 3.000.000 | | | 3.000.000 | |
| 102105 | | | | | | | 2.000.000 | | | 2.000.000 | 400.000 |

XII LEGISLATURA - DISEGNI DI LEGGE E RELAZIONI - DOCUMENTI

RENDICONTO FINANZIARIO DELL'ESERCIZIO 1991 - PARTE I

SPESA

| C/O | DESCRIZIONE | SEZIONE DI COMPETENZA | | | | | | | | |
|--------|--|-----------------------|---------------|-----------------|---------------|-----------------|--------------------|----------------|-------------------------------------|---------------|
| | | PREVISIONI | | | | SOMME IMPEGNATE | | | DIFFERENZE RISPETTO ALLE PREVISIONI | |
| | | INITIALI | VARIAZIONI | | DEFINITIVE | PAGATE | DEBITATE DA PAGARE | TOTALI IMPEGNI | IN + | IN - |
| | | | IN AUMENTO | IN DIMINUIZIONE | | | | | | |
| 4 | 5 (7-4) | 6 (4-7) | 7 (4+5-6) | 8 | 9 (9+8) | 10 (8+9) | 11 (10-7) | 12 (7-10) | | |
| 102197 | - Idee Prog. Fono Ferasale | | 3.000.000 | | 3.000.000 | | | | | 3.000.000 |
| 102199 | - Idee Prog. Rufali | | 5.600.000 | | 5.600.000 | | 80.000 | 80.000 | | 5.520.000 |
| | - Totale Categoria 2 - | 3.753.140.000 | 1.454.723.185 | 131.051.300 | 5.276.911.877 | 3.345.417.680 | 481.121.154 | 4.844.538.834 | 5.251.343 | 1.235.524.386 |
| | Cat. 3 - ONERI PER IL PERSONALE IN QUIESCENZA | | | | | | | | | |
| 102195 | - Pensioni a carico dell'Ente | 24.500.000 | | 1.800.000 | 22.700.000 | 21.405.448 | | 21.405.448 | | 1.294.552 |
| | - Totale Categoria 3 - | 24.500.000 | | 1.800.000 | 22.700.000 | 21.405.448 | | 21.405.448 | | 1.294.552 |
| | Cat. 4 - SPESE PER L'ACQUISTO DI BENI DI CONSUMO E DI SERVIZI | | | | | | | | | |
| 104111 | - Fitti passivi ed oneri locativi | 30.000.000 | | | 30.000.000 | | 30.000.000 | 30.000.000 | | |
| 104113 | - Fitti passivi ed oneri locativi AZIENDE | 7.000.000 | | | 7.000.000 | 6.000.000 | | 6.000.000 | | 1.000.000 |
| 104200 | - Spese per acqua, gas, ed energia elettrica | 72.000.000 | 3.300.000 | | 75.300.000 | 73.777.420 | 480.300 | 74.257.720 | | 1.042.280 |
| 104021 | - Spese per acqua, gas, energia elettrica AZIENDE | 97.000.000 | 22.800.000 | | 119.800.000 | 107.637.199 | 8.546.635 | 116.183.834 | | 3.616.166 |
| 104025 | - IDEN Prog. OVINI e CAPRINI | | 26.393.100 | | 26.393.100 | 18.171.314 | 1.292.700 | 19.464.214 | | 6.928.886 |
| 104026 | - IDEN Prog. FORAGGICOLTURA PRATIVA | | 7.500.000 | | 7.500.000 | 5.100.409 | | 5.100.409 | | 2.399.591 |
| 104224 | - IDEN Prog. STRATEGIA LATTIERO CASEARIA | | 5.000.000 | | 5.000.000 | 2.142.600 | | 2.142.600 | | 2.857.400 |
| 104020 | - Spese per acqua, gas, energia elettrica programma C.M.P. | | | | | | | | | |
| 104027 | - Spese per acqua, gas, energia elettrica REVISIONE ANALISI | | | | | | | | | |
| 104024 | - IDEN Prog. EFFICIENZA BIOLOGICA VACCA DA LATTE | | 7.900.000 | | 7.900.000 | 2.800.000 | | 2.800.000 | | 5.100.000 |
| 104021 | - Spese per acqua, gas, energia elettrica programma REGIONE BASILICATA | | | | | | | | | |
| 104027 | - Spese per acqua, gas ed energia elettrica TOPO TERMINALE | | 17.919.511 | | 17.919.511 | 18.504.202 | | 18.504.202 | 572.691 | |
| 104020 | - Spese per acqua, gas, energia elettrica programma RUFALI | | 11.607.558 | | 11.607.558 | 10.683.440 | | 10.683.440 | | 924.118 |
| 104030 | - Spese per il riscaldamento | 50.000.000 | 14.500.000 | | 64.500.000 | 58.269.754 | 2.277.730 | 60.538.484 | | 3.961.516 |
| 104031 | - Spese per il riscaldamento AZIENDE | 42.000.000 | | 1.500.000 | 40.500.000 | 35.440.275 | 3.652.201 | 39.112.554 | | 1.387.446 |
| 104025 | - IDEN Prog. OVINI e CAPRINI | | 13.000.000 | | 13.000.000 | 4.738.501 | | 4.738.501 | | 8.261.499 |
| 104024 | - IDEN Prog. FORAGGICOLTURA PRATIVA | | 7.500.000 | | 7.500.000 | 3.414.995 | 342.445 | 3.757.440 | | 3.742.345 |

XII LEGISLATURA - DISEGNI DI LEGGE E RELAZIONI - DOCUMENTI

RENDICONTO FINANZIARIO DELL'ESERCIZIO 1991 PARTE II
 SPESE

| ARTICOLO | GESTIONE DEI RESIDUI PASSIVI | | | | VARIAZIONI | | GESTIONE DI CASSA | | DIFFERENZE RISPETTO ALLE PREVISIONI | | TOTALE DEI RESIDUI PASSIVI AL TERMINE DELL'ESERCIZIO |
|-------------|------------------------------------|-------------|------------------|-------------|------------|------------|-------------------|---------------|-------------------------------------|---------------|--|
| | RESIDUI A.L. INIZIO DELL'ESERCIZIO | PAGATI | RINSCI DA PAGARE | TOTALI | IN + | IN - | PREVISIONI | PAGAMENTI | | | |
| | | | | | | | | | IN + | IN - | |
| 10 | 14 | 15 (14-14) | 16 (14+15) | 17 (16-13) | 18 (13-16) | 19 | 20 | 21 (20-19) | 22 (19-20) | 23 (9+15) | |
| 102100 | | | | | | | 2.000.000 | | | 3.000.000 | |
| 102101 | | | | | | | 5.600.000 | | | 5.600.000 | 80.000 |
| Tot. Cap. 2 | 875.204.461 | 551.973.848 | 278.686.123 | 838.409.991 | 7.131.658 | 11.676.128 | 5.317.815.978 | 3.917.391.548 | 21.197.160 | 1.421.621.598 | 959.887.277 |
| 103010 | | | | | | | 22.700.000 | 21.405.448 | | 1.294.552 | |
| Tot. Cap. 3 | | | | 13.409.298 | | | 22.700.000 | 21.405.448 | | 1.294.552 | |
| 104010 | 52.850.000 | | 52.850.000 | 52.850.000 | | | 85.489.000 | | | 85.489.000 | 82.850.000 |
| 104011 | | | | | | | 7.000.000 | 6.080.000 | | 920.000 | |
| 104020 | 13.409.298 | 13.409.298 | | 13.409.298 | | | 89.373.177 | 87.184.918 | | 2.188.259 | 488.300 |
| 114021 | 20.039.918 | 18.656.078 | | 18.656.078 | | 1.383.840 | 128.839.918 | 126.293.277 | | 2.546.641 | 8.546.655 |
| 104022 | 686.900 | 686.900 | | 686.900 | | | 17.000.000 | 18.778.414 | 1.778.414 | | 1.292.700 |
| 104023 | | | | | | | 3.500.000 | 5.100.409 | 1.600.409 | | |
| 104024 | | | | | | | 3.000.000 | 2.162.600 | | 837.400 | |
| 104025 | | | | | | | 1.000.000 | | | 1.000.000 | |
| 104027 | | | | | | | | | | | |
| 104028 | | | | | | | 2.900.000 | 2.800.000 | | 100.000 | |
| 104029 | | | | | | | | | | | |
| 104021 | 1.155.470 | 1.155.470 | | 1.155.470 | | | 9.066.981 | 19.659.672 | 10.592.691 | | |
| 104020 | 223.494 | 223.494 | | 223.494 | | | 5.831.052 | 10.907.134 | 5.076.082 | | |
| 104230 | 5.654.509 | 5.654.509 | | 5.654.509 | | | 70.654.509 | 63.915.265 | | 6.739.244 | 2.277.730 |
| 104031 | 10.649.391 | 10.649.391 | | 10.649.391 | | | 51.149.391 | 44.109.666 | | 5.039.725 | 3.652.281 |
| 104025 | | | | | | | 8.800.000 | 4.738.501 | | 3.261.499 | |
| 104034 | | | | | | | 3.500.000 | 3.414.995 | | 85.005 | 342.661 |

XII LEGISLATURA - DISEGNI DI LEGGE E RELAZIONI - DOCUMENTI

RENDICONTO FINANZIARIO DELL'ESERCIZIO 1991 - PARTE I

SPESE

| CODICE | DESCRIZIONE | GESTIONE DI COMPETENZA | | | | | | | | | |
|--------|---|------------------------|------------|-----------------|------------|------------|-------------------|----------------|------|-------------------------------------|--|
| | | INIZIALE | PREVISIONI | | | | SOMME IMPEGNATE | | | DIFFERENZE RISPETTO ALLE PREVISIONI | |
| | | | VARIAZIONI | | DEFINITIVE | PARTE | BILANZE DA PAGARE | TOTALI IMPEGNI | IN + | IN - | |
| | | | IN AUMENTO | IN DIMINUIZIONE | | | | | | | |
| 4 | 5 (7-4) | 6 (4-7) | 7 (4+5-6) | 8 | 9 (10-8) | 10 (8+9) | 11 (10-7) | 12 (7-10) | | | |
| 104061 | - Spese postali, telegrafiche, telefoniche, programma TORO TERMINALE | | 59.691.527 | | 59.691.527 | 6.475.300 | 31.000 | 6.506.300 | | 53.185.227 | |
| 104062 | - Spese postali, telegrafiche, telefoniche programma BUFALI | | 13.676.850 | | 13.676.850 | 11.742.550 | 102.930 | 11.845.480 | | 1.831.370 | |
| 104070 | - Spese per l'acquisto di pubblicazioni di frequente consultazione e per uso ufficio | 4.950.000 | | 44.500 | 4.995.500 | 4.573.951 | 266.430 | 4.840.301 | | 45.119 | |
| 104075 | - Idea Prog. Foragricoltura Prativa | | 1.000.000 | | 1.000.000 | | | | | 1.000.000 | |
| 104077 | - Spese per l'acquisto di pubblicazioni di frequente consultazione TORO TERMINALE | | 1.564.700 | | 1.564.700 | | | | | 1.564.700 | |
| 104078 | - Idea Prog. Bufali | | 1.000.000 | | 1.000.000 | | | | | 1.000.000 | |
| | - Spese per stampa annali, monografie, bollettini, estratti | 15.300.000 | 16.928.000 | | 30.228.000 | 8.016.579 | 18.285.905 | 26.300.564 | | 3.919.436 | |
| 104084 | - Idea Prog. Foragricoltura Prativa | | 2.000.000 | | 2.000.000 | | | | | 2.000.000 | |
| 104086 | - Spese per stampa annali, monografie, bollettini, estratti programma REGIONE BASILICATA | | | | | | | | | | |
| 104087 | - Spese per stampa annali, monografie, bollettini, estratti programma SCHEDE ALIMENTAZIONE DESTIANE | | 2.416.900 | | 2.416.900 | 826.800 | | 826.800 | | 1.590.100 | |
| 104090 | - Spese per l'acquisto di materiale di consumo economato | 27.450.000 | 2.700.000 | | 30.150.000 | 25.366.525 | 3.837.643 | 29.197.978 | | 952.022 | |
| 104091 | - Spese per l'acquisto di materiale di consumo economato AZIENDE | 5.000.000 | | 600.000 | 5.600.000 | 4.209.085 | | 4.209.085 | | 390.915 | |
| 104095 | - IDEN Prog. OVINI e CAPRINI | | 15.025.900 | | 15.025.900 | 3.084.452 | 113.000 | 3.199.452 | | 11.826.448 | |
| 104096 | - IDEN Prog. FRAMMIGLIATURA PRATIVA | | 9.649.576 | | 9.649.576 | 271.490 | 1.000.300 | 1.279.790 | | 8.369.786 | |
| 104098 | - Spese per l'acquisto di materiale di consumo economato programma C.E.E. n. 4311 | | | | | | | | | | |
| 104099 | - Spese per l'acquisto di materiale di consumo economato programma C.E.E. n. 4315 | | | | | | | | | | |
| 10409A | - IDEN Prog. STRATEGIA LATTIERO CASEARIA | | 2.000.000 | | 2.000.000 | 942.500 | | 942.500 | | 1.057.500 | |
| 10409C | - Idea Prog. CM | | 2.000.000 | | 2.000.000 | | | | | 2.000.000 | |
| 10409H | - IDEN Prog. EFFICIENZA BIOLOGICA VACCA DA LATTE | | 3.000.000 | | 3.000.000 | 996.030 | | 996.030 | | 2.003.970 | |
| 10409E | - Idea Prog. CEE | | 600.000 | | 600.000 | | | | | 600.000 | |
| 10409L | - Spese per l'acquisto di materiale di consumo economato REGIONE BASILICATA | | | | | | | | | | |
| 10409T | - Spese per l'acquisto di materiale di consumo economato TORO TERMINALE | | 6.184.501 | | 6.184.501 | 2.012.420 | 823.400 | 2.835.900 | | 3.378.601 | |

XII LEGISLATURA - DISEGNI DI LEGGE E RELAZIONI - DOCUMENTI

RENDICONTO FINANZIARIO DELL'ESERCIZIO 1991
SPESE

| CAPITOLO CATEG. | GESTIONE DEI RESIDUI PASSIVI | | | | | | GESTIONE DI CASSA | | | | TOTALE DEI RESIDUI PASSIVI AL TERMINE DELL'ESERCIZIO |
|--------------------|---|------------|----------------------|------------|------------|-----------|-------------------|------------|---|------------|--|
| | RESIDUI ALL'INIZIO DELL'ESERCIZIO | PAGATI | RINASTI DA PAGARE | TOTALI | VARIAZIONI | | PREVISIONI | PAGAMENTI | DIFFERENZE RISPETTO ALLE PREVISIONI | | |
| | | | | | IR + | IR - | | | IR + | IR - | |
| 13 | 14 | 15 (16-14) | 16 (14+15) | 17 (14-13) | 18 (13-16) | 19 | 20 | 21 (20-19) | 22 (19-20) | 23 (19+15) | |
| 10405 | 2.445.400 | 2.445.400 | | 2.445.400 | | | 32.136.927 | 8.920.700 | | 23.216.227 | 31.000 |
| 10406 | 1.221.000 | 1.221.000 | | 1.221.000 | | | 6.897.850 | 12.983.550 | 6.085.700 | | 102.930 |
| 10407 | 39.000 | 22.000 | | 22.000 | | 17.000 | 4.927.500 | 4.595.951 | | 331.549 | 246.430 |
| 10407a | | | | | | | 1.000.000 | | | 1.000.000 | |
| 10407b | 534.500 | 552.250 | | 552.250 | 17.850 | | 2.999.200 | 552.250 | | 1.546.850 | |
| 10407c | | | | | | | 1.000.000 | | | 1.000.000 | |
| 10408 | 15.000.000 | 10.588.612 | | 10.588.612 | | 4.411.388 | 45.220.000 | 18.603.191 | | 26.616.809 | 18.285.925 |
| 10408a | | | | | | | 2.000.000 | | | 2.000.000 | |
| 10408b | | | | | | | 100.000 | | | 100.000 | |
| 10408c | | | | | | | | | | | |
| 10408d | 190.400 | | 190.400 | 190.400 | | | 2.467.300 | 826.800 | | 1.780.500 | 190.400 |
| 10409 | 3.817.544 | 3.158.783 | 358.441 | 3.517.224 | | 300.320 | 33.290.234 | 28.519.318 | | 4.770.916 | 4.195.884 |
| 10409a | 884.285 | 884.285 | | 884.285 | | | 5.486.285 | 5.095.370 | | 390.915 | |
| 10409b | 444.100 | 444.100 | | 444.100 | | | 5.580.000 | 3.550.532 | | 1.949.468 | 113.000 |
| 10409c | 130.424 | 130.424 | | 130.424 | | | 5.800.000 | 401.914 | | 5.398.086 | 1.000.000 |
| 10409d | | | | | | | | | | | |
| 10409e | | | | | | | 2.000.000 | 942.500 | | 1.057.500 | |
| 10409f | | | | | | | 2.000.000 | | | 2.000.000 | |
| 10409g | | | | | | | 3.000.000 | 994.830 | | 2.005.170 | |
| 10409h | | | | | | | 600.000 | | | 600.000 | |
| 10409i | | | | | | | | | | | |
| 10409j | 200.250 | 200.250 | | 200.250 | | | 6.314.751 | 2.220.676 | | 4.094.075 | 823.480 |

XII LEGISLATURA - DISEGNI DI LEGGE E RELAZIONI - DOCUMENTI

RENDICONTO FINANZIARIO DELL'ESERCIZIO 1991 PARTE I

SPESE

| CODICE | DESCRIZIONE | GESTIONE DI COMPETENZA | | | | | | | | |
|--------|---|------------------------|-------------|-----------------|-------------|-----------------|-------------------|----------------|-------------------------------------|-------------|
| | | PREVISIONI | | | | SOMME IMPEGNATE | | | DIFFERENZE RISPETTO ALLE PREVISIONI | |
| | | INIZIALI | VARIAZIONI | | DEFINITIVE | PAGATE | RIMASTE DA PAGARE | TOTALI IMPEGNI | IN + | IN - |
| | | | IN AUMENTO | IN DIMINUIZIONE | | | | | | |
| 4 | 5 (7-4) | 6 (4-7) | 7 (4+5-4) | 8 | 9 (10-8) | 10 (8+9) | 11 (10-7) | 12 (7-10) | | |
| 10409 | - Spese per l'acquisto di materiale di consumo economato programma RIFALI | | 8.060.299 | | 8.060.299 | 480.715 | 2.707.500 | 3.194.215 | | 4.864.084 |
| 104100 | - Spese per l'acquisto di mangimi ed altro a carico sperimentazione e materiale tecnico di laboratorio | 187.000.000 | 61.500.000 | | 248.500.000 | 221.582.459 | 14.429.320 | 241.011.779 | | 7.488.221 |
| 104101 | - Spese acq. mat. carat. tecnico AZIENDE (strumenti, concimi, mangimi, medicinali, lavorazione terreni) Iden Progr. Prof. Mazzocchi | 733.000.000 | 119.000.000 | | 852.000.000 | 799.718.365 | 47.583.548 | 847.301.913 | | 4.698.087 |
| 104102 | | | 1.000.000 | | 1.000.000 | | | | | 1.000.000 |
| 104103 | - IDEN Progr. OVINI e CAPRINI | | 297.593.701 | | 297.593.701 | 80.813.077 | 1.753.963 | 82.547.040 | | 215.024.441 |
| 104106 | - IDEN Progr. FORAGGICOLTURA PRATIVA | | 301.233.047 | | 301.233.047 | 67.427.341 | 24.816.553 | 94.243.894 | | 206.989.153 |
| 104109 | - Spese per l'acquisto di materiale di carattere tecnico e di laboratorio progr. C.E.E. n. 4311 | | | | | | | | | |
| 104109 | - Spese per l'acquisto di materiale di carattere tecnico e di laboratorio progr. C.E.E. n. 4315 | | | | | | | | | |
| 10410A | - IDEN Progr. STRATEGIA LATTIERO CASEARIA | | 124.000.000 | | 124.000.000 | 47.300.277 | 32.634.600 | 81.934.877 | | 42.065.123 |
| 10410C | - Spese per l'acquisto di materiale di consumo di carat. tecnico e di laboratorio contratto C.M.R. | | 55.500.000 | | 55.500.000 | 10.161.803 | 5.499.952 | 15.661.755 | | 39.838.245 |
| 10410F | - Spese per l'acquisto di materiale consumo di carattere tecnico REVISIONE ANALISI | | 868.691 | | 868.691 | 105.194 | | 105.194 | | 763.497 |
| 10410H | - IDEN Progr. EFFICIENZA BIOLOGICA VACCA DA LATTE | | 87.500.000 | | 87.500.000 | 1.153.600 | 9.438.250 | 10.591.850 | | 76.908.150 |
| 10410I | - Iden Progr. CEE | | 20.000.000 | | 20.000.000 | | 3.957.411 | 3.957.411 | | 16.042.589 |
| 10410L | - Spese per l'acquisto di materiale di consumo di carattere tecnico REGIONE BASILICATA | | | | | | | | | |
| 10410T | - Spese per l'acquisto di materiale consumo di carattere tecnico FONDI TERMINALE | | 405.369.570 | | 405.369.570 | 247.058.513 | 26.394.251 | 273.452.764 | | 131.916.806 |
| 10410U | - Spese per l'acquisto di materiale di consumo di carattere tecnico programma RIFALI | | 381.054.790 | | 381.054.790 | 89.282.321 | 27.641.976 | 116.924.295 | | 264.130.495 |
| 104112 | - Spese di esercizio, manutenzione, noleggio automezzi | 104.530.000 | 3.300.000 | | 107.830.000 | 100.432.054 | 5.025.872 | 105.457.926 | | 2.372.072 |
| 104113 | - Spese di esercizio, manutenzione, noleggio automezzi C.E.E. n. 4311 | 202.000.000 | 20.900.000 | | 222.900.000 | 183.225.424 | 30.428.891 | 213.654.315 | | 9.244.783 |
| 104115 | - IDEN Progr. OVINI e CAPRINI | | 25.077.295 | | 25.077.295 | 12.647.345 | 1.489.939 | 14.137.284 | | 11.019.881 |
| 104116 | - IDEN Progr. FORAGGICOLTURA PRATIVA | | 52.639.990 | | 52.639.990 | 6.622.850 | 2.907.182 | 7.530.032 | | 45.109.948 |
| 104118 | - Spese di esercizio, manutenzione, noleggio automezzi C.E.E. n. 4311 | | | | | | | | | |
| 10411A | - IDEN Progr. STRATEGIA LATTIERO CASEARIA | | 6.000.000 | | 6.000.000 | 6.753.900 | | 6.753.900 | | 1.244.100 |
| 10411H | - IDEN Progr. EFFICIENZA BIOLOGICA VACCA DA LATTE | | 42.000.000 | | 42.000.000 | 9.948.950 | | 9.948.950 | | 32.051.050 |

XII LEGISLATURA - DISEGNI DI LEGGE E RELAZIONI - DOCUMENTI

RENDICONTO FINANZIARIO DELL'ESERCIZIO 1991 PARTE II

SPESE

| CAPITOLO CODICE | GESTIONE DEI RESIDUI PASSIVI | | | | VARIAZIONI | | GESTIONE DI CASSA | | DIFFERENZE RISPETTO ALLE PREVISIONI | | TOTALE DEI RESIDUI PASSIVI AL TERMINE DELL'ESERCIZIO |
|--------------------|---|-------------|----------------------|-------------|------------|-----------|-------------------|-------------|---|------------|--|
| | RESIDUI ALL'INIZIO DELL'ESERCIZIO | PAGATI | RIMASTI DA PAGARE | TOTALE | IN + | IN - | PREVISIONI | PAGAMENTI | | | |
| | | | | | | | | | IN + | IN - | |
| 13 | 14 | 15 (16-14) | 16 (14+15) | 17 (16-13) | 18 (13-16) | 19 | 20 | 21 (20-19) | 22 (19-20) | 23 (9+15) | |
| 10409 | 71.150 | 71.150 | | 71.150 | | | 3.121.449 | 357.865 | | 2.573.584 | 2.707.500 |
| 104100 | 27.673.952 | 25.543.149 | 2.002.938 | 27.546.007 | 32.052 | 159.517 | 261.511.041 | 252.425.606 | | 9.305.433 | 16.432.258 |
| 104101 | 112.777.751 | 110.744.352 | 91.955 | 110.044.507 | 237.246 | 170.554 | 939.442.182 | 910.442.917 | | 19.999.265 | 47.683.503 |
| 104103 | | | | | | | 1.000.000 | | | 1.000.000 | |
| 104105 | 2.406.299 | 2.406.299 | | 2.406.299 | | | 100.000.000 | 83.219.376 | | 16.780.624 | 1.753.943 |
| 104106 | 2.852.503 | 2.865.603 | | 2.865.803 | 12.600 | | 104.086.070 | 72.292.944 | | 31.793.126 | 24.814.553 |
| 104109 | | | | | | | | | | | |
| 10410A | | | | | | | 44.000.000 | 49.300.277 | 5.300.277 | | 32.434.600 |
| 10410C | 1.198.330 | 1.198.330 | | 1.198.330 | | | 85.698.330 | 11.360.133 | | 24.338.197 | 5.499.952 |
| 10410F | | | | | | | 868.691 | 105.194 | | 763.497 | |
| 10410H | | | | | | | 27.500.000 | 1.153.600 | | 26.346.400 | 9.438.250 |
| 10410K | | | | | | | 10.000.000 | | | 10.000.000 | 3.957.411 |
| 10410L | | | | | | | | | | | |
| 104101 | 17.816.757 | 17.470.000 | | 17.470.000 | | 346.749 | 173.184.507 | 264.528.521 | 91.342.014 | | 26.394.251 |
| 104100 | 23.154.493 | 18.600.799 | 7.700 | 18.688.499 | 289.318 | 4.637.402 | 204.211.283 | 197.983.030 | | 96.328.253 | 27.649.674 |
| 104110 | 3.083.301 | 3.058.551 | | 3.058.551 | 10.000 | 34.750 | 110.913.301 | 103.490.607 | | 7.422.694 | 5.025.072 |
| 104111 | 33.513.484 | 33.164.894 | 40.000 | 33.304.894 | 10.510 | 19.100 | 255.413.484 | 216.690.020 | | 38.723.464 | 30.468.091 |
| 104115 | 1.422.795 | 752.072 | 678.723 | 1.422.795 | | | 16.500.000 | 13.399.437 | | 3.100.563 | 2.080.482 |
| 104116 | 1.660.020 | 1.633.520 | | 1.633.520 | | 26.500 | 24.300.000 | 6.256.370 | | 18.043.630 | 2.907.182 |
| 104118 | | | | | | | | | | | |
| 10411A | | | | | | | 3.000.000 | 4.753.900 | 1.753.900 | | |
| 10411B | | | | | | | 12.000.000 | 9.948.950 | | 2.051.050 | |

XIII LEGISLATURA - DISEGNI DI LEGGE E RELAZIONI - DOCUMENTI

RENDICONTO FINANZIARIO DELL'ESERCIZIO 1991 PARTE I

SPESE

| CODICE | DESCRIZIONE | GESTIONE DI COMPETENZA | | | | | | | | | |
|--------|--|------------------------|------------|-----------------|------------|-----------------|-------------------|----------------|-------------------------------------|------------|------|
| | | PREVISIONI | | | | SOMME IMPEGNATE | | | DIFFERENZE RISPETTO ALLE PREVISIONI | | |
| | | INIZIALI | VARIAZIONI | | DEFINITIVE | PAGATE | RINASTE DA PAGARE | TOTALI IMPEGNI | IN + | | IN - |
| | | | IN AUMENTO | IN DIMINUIZIONE | | | | | IN + | IN - | |
| 4 | 5 (6-5) | 6 (4-7) | 7 (4+5-6) | 8 | 9 (10-8) | 10 (8+9) | 11 (10-7) | 12 (7-10) | | | |
| 10411E | - Idea Progr. CEE | | 600.000 | | 600.000 | 127.000 | | 127.000 | | 673.000 | |
| 10413L | - Spese di esercizio, manutenzione, noleggio automezzi REGIONE BASILICATA | | 11.043.325 | | 11.043.325 | 2.167.469 | 40.000 | 2.207.469 | | 8.835.856 | |
| 10411I | - Spese di esercizio, manutenzione, noleggio automezzi TORO TERRINALE | | 9.362.800 | | 9.362.800 | 3.620.369 | | 3.620.369 | | 5.742.431 | |
| 10411U | - Spese di esercizio, manutenzione, noleggio automezzi programma RUFALI | | 25.500.000 | 3.200.000 | 28.700.000 | 21.327.064 | 992.370 | 22.319.334 | | 6.380.666 | |
| 104120 | - Manutenzione, riparazione mobili, macchine ufficio attrezzature tecniche, calcolatori elettronici | 2.000.000 | | | 2.000.000 | | | | | 2.000.000 | |
| 104121 | - Manutenz. riparaz. mobili e macchine ufficio, attrezz. tecniche, calc. elettr. AZIENDE | | 16.077.550 | | 16.077.550 | 2.767.930 | | 2.767.930 | | 13.309.620 | |
| 104125 | - IDEA Progr. OVINI e CAPREZI | | 900.000 | | 900.000 | 29.750 | | 29.750 | | 929.750 | |
| 104126 | - IDEA Progr. FORABIBICOLTURA PRATIVA | | 7.000.000 | | 7.000.000 | 2.001.310 | 622.370 | 2.703.680 | | 4.296.320 | |
| 10412C | - Manutenz. riparaz. mobili, mac. ufficio, attrezz. tecniche, calcolatori elettronici programma C.N.R. | | 780.079 | | 780.079 | 731.309 | 8.307 | 739.616 | | 40.463 | |
| 10412F | - Manutenz. riparaz. mobili e mac. ufficio, attrezz. tecniche, calcolatori elettr. DEVINIONE ANALISI | | 4.086.526 | | 4.086.526 | 2.910.111 | 511.700 | 3.421.811 | | 1.664.715 | |
| 10412I | - Manutenzione, riparazione mobili e macchine ufficio, altr. tec. calcolatori elett. TORO TERRINALE | | 34.156.330 | | 34.156.330 | 8.795.167 | 3.762.655 | 12.557.762 | | 21.600.568 | |
| 104130 | - Manutenzione riparazione ed adattamento locali e relativi impianti | 84.750.000 | | 44.000.000 | 38.750.000 | 34.010.514 | 1.666.852 | 35.677.366 | | 3.264.632 | |
| 104131 | - Manutenz. riparaz. ed adattamento locali e relativi impianti AZIENDE | 76.000.000 | 12.000.000 | 9.000.000 | 79.000.000 | 60.222.092 | 6.610.431 | 76.632.523 | | 4.367.477 | |
| 104136 | - Idea Progr. Foraggicoltura Prativa | | 10.000.000 | | 10.000.000 | | 542.105 | 542.105 | | 9.457.895 | |
| 10413A | - IDEA Progr. STRATEGIA LATTIERO CABAERIA | | 15.000.000 | | 15.000.000 | 592.600 | | 592.600 | | 14.407.400 | |
| 10413C | - Manutenz. riparaz. ed adattamento locali e relativi impianti programma C.N.R. | | 1.500.000 | | 1.500.000 | 1.500.000 | | 1.500.000 | | | |
| 10413H | - IDEA Progr. EFFICIENZA BIODINAMICA VACCIA DA LATTE | | 10.000.000 | | 10.000.000 | 984.000 | | 984.000 | | 9.016.000 | |
| 104137 | - Manutenzione, riparazione ed adattamento locali e relativi impianti TORO TERRINALE | | 69.001.713 | | 69.001.713 | 34.676.535 | 527.374 | 35.203.909 | | 34.677.004 | |
| 104140 | - Spese per elaborazione dati | | | | | | | | | | |
| 104141 | - Spese per elaborazione dati TORO TERRINALE | | 17.075.000 | | 17.075.000 | | | | | 17.075.000 | |
| 104150 | - Spese cartografiche, classificazioni terreni | 100.000 | | | 100.000 | 86.000 | | 86.000 | | 14.000 | |
| 104160 | - Spese e indennizzi a terzi per ricerche di laboratorio e di campagna | 7.503.000 | 12.417.000 | | 20.000.000 | 620.010 | 19.376.790 | 19.996.800 | | 3.200 | |

XII LEGISLATURA - DISEGNI DI LEGGE E RELAZIONI - DOCUMENTI

RENDICONTO FINANZIARIO DELL'ESERCIZIO 1991 PARTE II

SPESE

| CAPITOLO | GESTIONE DEI RESIDUI PASSIVI | | | | VARIAZIONI | | GESTIONE DI CASSA | | DIFFERENZE RISPETTO ALLE PREVISIONI | | TOTALE DEI RESIDUI PASSIVI AL TERMINE DELL'ESERCIZIO |
|----------|--------------------------------------|------------|-------------------|------------|------------|-----------|-------------------|------------|-------------------------------------|------------|--|
| | RESIDUI ALL'ESERCIZIO DELL'ESERCIZIO | PAGATI | RIMASTI DA PAGARE | TOTALI | IN + | IN - | PREVISIONI | PAGAMENTI | IN + | IN - | |
| | | | | | | | | | 21 (20-19) | 22 (19-20) | |
| 13 | 14 | 15 (14-14) | 16 (14+15) | 17 (16-13) | 18 (13-16) | 19 | 20 | 21 (20-19) | 22 (19-20) | 23 (19+15) | |
| 104110 | | | | | | | 600.000 | 127.000 | | 473.000 | |
| 104111 | | | | | | | | | | | |
| 104112 | 93.000 | 93.000 | | 93.000 | | | 5.136.325 | 2.260.499 | | 2.875.816 | 40.000 |
| 104113 | 131.620 | 131.620 | | 131.620 | 420 | | 4.494.000 | 3.751.989 | | 742.011 | |
| 104120 | 9.371.994 | 5.203.359 | | 5.203.359 | | 3.769.635 | 35.671.994 | 26.530.423 | | 9.141.571 | 992.270 |
| 104121 | | | | | | | 2.000.000 | | | 2.000.000 | |
| 104122 | 422.450 | 422.450 | | 422.450 | | | 7.500.000 | 3.190.380 | | 4.309.620 | |
| 104123 | | | | | | | 900.000 | 29.750 | | 870.250 | |
| 104124 | 1.448.374 | 1.448.374 | | 1.448.374 | | | 9.668.300 | 3.749.684 | | 4.918.616 | 422.370 |
| 104125 | 32.000 | | | | | 32.000 | 812.079 | 731.309 | | 80.770 | 8.307 |
| 104126 | 304.225 | 304.225 | | 304.225 | | | 3.190.751 | 3.214.334 | 23.583 | | 511.700 |
| 104127 | 1.433.929 | 1.433.929 | | 1.433.929 | | | 15.612.259 | 10.249.036 | | 5.363.223 | 3.742.455 |
| 104130 | 9.593.485 | 9.593.485 | | 9.593.485 | | 5.898 | 48.349.383 | 43.612.001 | | 4.737.382 | 1.444.852 |
| 104131 | 31.879.892 | 30.879.822 | | 30.879.822 | 950 | 1.001.020 | 115.059.712 | 99.101.914 | | 15.957.798 | 6.410.431 |
| 104132 | | | | | | | 5.000.000 | | | 5.000.000 | 542.105 |
| 104133 | | | | | | | 7.000.000 | 592.600 | | 6.407.400 | |
| 104134 | | | | | | | 1.500.000 | 1.500.000 | | | |
| 104135 | | | | | | | | 984.000 | 984.000 | | |
| 104137 | 1.158.832 | 1.228.184 | | 1.228.184 | 79.352 | | 31.040.545 | 25.914.719 | 4.874.174 | | 527.374 |
| 104140 | | | | | | | | | | | |
| 104141 | 5.533.500 | 5.533.500 | | 5.533.500 | | | 12.408.500 | 5.533.500 | | 7.075.000 | |
| 104150 | | | | | | | 100.000 | 86.000 | | 14.000 | |
| 104160 | 2.525.100 | 2.525.100 | | 2.525.100 | | 2.000 | 22.525.100 | 3.143.110 | | 19.381.990 | 19.374.790 |

XII LEGISLATURA - DISEGNI DI LEGGE E RELAZIONI - DOCUMENTI

RENDICONTO FINANZIARIO DELL'ESERCIZIO 1991 PARTE II
SPESE

| CAPITOLO | GESTIONE DEI RESIDUI PASSIVI | | | | VARIAZIONI | | GESTIONE DI CASSA | | DIFFERENZE RISPETTO ALLE PREVISIONI | | TOTALE DEI RESIDUI PASSIVI AL TERMINE DELL'ESERCIZIO |
|-------------|-----------------------------------|-------------|-------------------|-------------|------------|------------|-------------------|---------------|-------------------------------------|-------------|--|
| | RESIDUI ALL'INIZIO DELL'ESERCIZIO | PAGATI | RIMASTI DA PAGARE | TOTALI | IN + | IN - | PREVISIONI | PAGAMENTI | DIFFERENZE RISPETTO ALLE PREVISIONI | | |
| | | | | | | | | | IN + | IN - | |
| 13 | 14 | 15 (14-13) | 16 (14+15) | 17 (16-13) | 18 (13-16) | 19 | 20 | 21 (20-19) | 22 (19-20) | 23 (9+15) | |
| 104187 | 21.337.000 | 11.816.360 | 9.520.640 | 21.337.000 | | | 38.576.877 | 35.803.356 | | 2.773.521 | 18.366.205 |
| 104180 | 20.243.439 | 20.243.439 | | 20.243.439 | | | 72.417.818 | 54.078.747 | | 18.339.051 | 14.931.512 |
| 104200 | 5.147.307 | 5.147.307 | | 5.147.307 | | | 20.747.307 | 11.517.776 | | 9.229.537 | 358.400 |
| 104220 | | | | | | | 700.000 | | | 700.000 | |
| 104230 | | | | | | | | | | | |
| 104231 | 3.094.541 | 2.194.541 | | 2.194.541 | | 900.000 | 136.045.850 | 236.039.026 | 99.993.176 | | |
| 104244 | | | | | | | | | | | |
| 104245 | | | | | | | 35.000.000 | 2.040.100 | | 32.959.900 | 496.000 |
| 104246 | | | | | | | 44.000.000 | 259.530 | | 43.640.470 | |
| 104241 | 3.429.858 | 3.429.858 | | 3.429.858 | | | 31.896.610 | 12.823.270 | | 19.073.340 | 1.189.790 |
| 104240 | 14.198.281 | 11.861.959 | 2.336.322 | 14.198.281 | | | 42.946.829 | 27.732.449 | | 15.213.580 | 2.786.322 |
| 104280 | 133.220 | 133.220 | | 133.220 | | | 4.433.220 | 4.400.020 | | 1.833.200 | 132.900 |
| Tot. Cat. 4 | 581.208.625 | 458.581.867 | 113.936.811 | 564.437.858 | 710.212 | 17.472.979 | 4.443.877.474 | 3.686.241.348 | 757.159.764 | 988.796.090 | 529.118.910 |
| 105010 | 587.000.216 | 210.508.485 | 296.499.731 | 587.000.216 | | | 577.375.000 | 210.500.485 | | 366.874.515 | 296.499.731 |
| 105020 | 780.000 | 242.778 | 457.220 | 780.000 | | | 1.200.000 | 242.778 | | 957.220 | 457.230 |
| Tot. Cat. 5 | 587.780.216 | 210.743.255 | 296.956.941 | 587.780.216 | | | 578.575.000 | 210.743.255 | | 367.831.745 | 296.956.941 |
| 106010 | | | | | | | | | | | |
| 106020 | | | | | | | | | | | |
| 106030 | | | | | | | | | | | |
| 106038 | | | | | | | 9.000.000 | | | 9.000.000 | |
| 10603E | | | | | | | 13.879.900 | 10.122.000 | | 3.757.900 | |
| Tot. Cat. 6 | | | | | | | 22.879.900 | 10.122.000 | | 12.757.900 | |

XII LEGISLATURA - DISEGNI DI LEGGE E RELAZIONI - DOCUMENTI

RENDICONTO FINANZIARIO DELL'ESERCIZIO 1994 PARTE I
SPESE

| CAPITOLLO | | GESTIONE DI COMPETENZA | | | | | | | | |
|-----------|---|------------------------|------------|-----------------|-----------------|-------------|-------------------|-------------------------------------|-----------|------------|
| CODICE | DESCRIZIONE | PREVISIONI | | | SOMME IMPEGNATE | | | DIFFERENZE RISPETTO ALLE PREVISIONI | | |
| | | LIVELLI | VARIAZIONI | | DEFINITIVE | PAGATE | RIMASTE DA PAGARE | TOTALI IMPEGNI | IN + | IN - |
| | | | IN AUMENTO | IN DIMINUIZIONE | | | | | | |
| | | 4 | 5 (7-4) | 6 (4-7) | 7 (4+5-6) | 8 | 9 (10-8) | 10 (8+9) | 11 (10-7) | 12 (7-10) |
| 107910 | - Interessi su titoli | 240.000.000 | | | 240.000.000 | 230.208.767 | | 230.208.767 | | 9.791.233 |
| 107920 | - Interessi passivi su conto correnti bancari | | | | | | | | | |
| 107930 | - Spese e commissioni bancarie | 5.390.000 | 1.000.000 | | 7.390.000 | 5.615.309 | | 5.615.309 | | 1.774.691 |
| 107931 | - Spese e commissioni bancarie AZIENDE | 1.000.000 | | | 1.000.000 | 63.560 | 3.400 | 66.960 | | 933.040 |
| 107940 | - Interessi su prestiti a tasso ordinario | | | | | | | | | |
| 107950 | - Interessi su prestiti a tasso agevolato | | | | | | | | | |
| | - Totale Categoria 7 - | 246.390.000 | 1.000.000 | | 248.390.000 | 235.887.716 | 3.400 | 235.891.116 | | 12.498.884 |
| | Cat. 8 - ONERI TRIBUTARI | | | | | | | | | |
| 108010 | - Imposte tasse e tributi vari | 157.470.000 | 39.000.000 | | 196.470.000 | 198.693.005 | 2.458.933 | 201.151.938 | 4.681.938 | |
| 108011 | - Imposte tasse e tributi vari AZIENDE | 20.000.000 | | | 20.000.000 | 19.694.327 | 228.052 | 19.922.379 | | 77.621 |
| | - Totale Categoria 8 - | 177.470.000 | 39.000.000 | | 216.470.000 | 218.387.332 | 2.686.985 | 221.074.317 | 4.681.938 | 77.621 |
| | Cat. 9 - POSTE CORRETTIVE DI ENTRATE CORRENTI | | | | | | | | | |
| 109010 | - Restituzione e rimborsi diversi | | 28.588.550 | | 28.588.550 | 28.588.550 | | 28.588.550 | | |
| 109011 | - Restituzione e rimborsi diversi AZIENDE | | | | | | | | | |
| 109013 | - Restituzione e rimborsi diversi progr. FASCOLI | | | | | | | | | |
| 109014 | - Restituzione e rimborsi diversi progr. INCROCI | | | | | | | | | |
| 10901C | - Idem Progr. C.R.S. | | 7.184.424 | | 7.184.424 | | | | | 7.184.424 |
| 10901E | - Restituzione e rimborsi diversi progr. acquisto 100 giovinche | | | | | | | | | |
| 10901G | - Restituzione e rimborsi diversi progr. REGIONALE Tar Rancia | | | | | | | | | |
| 10901F | - Restituzione e rimborsi diversi programma sottoprogetto OVINI | | | | | | | | | |
| 10901H | - Restituzione e rimborsi diversi programma AMMOGLIANTINI | | | | | | | | | |
| | - Totale Categoria 9 - | | 28.588.550 | | 28.588.550 | 28.588.550 | | 28.588.550 | | 7.184.424 |
| | Cat. 10 - SOMME NON CLASSIFICABILI IN ALTRE VOCI | | | | | | | | | |
| 110010 | - Spese per liti, arbitraggi e risarcimenti | 1.000.000 | 21.177.000 | | 22.177.000 | 16.726.867 | 500.000 | 17.226.867 | | 4.950.133 |

XII LEGISLATURA - DISEGNI DI LEGGE E RELAZIONI - DOCUMENTI

RENDICONTO FINANZIARIO DELL'ESERCIZIO 1991 PARTE II
SPESE

| CAPITOLO | GESTIONE DEI RESIDUI PASSIVI | | | | GESTIONE DI CASSA | | | | TOTALE DEI RESIDUI PASSIVI AL TERMINE DELL'ESERCIZIO | | |
|-------------|-----------------------------------|------------|-------------------|------------|-------------------|-------|-------------|-------------|--|-------------------------------------|------------|
| | RESIDUI ALL'INIZIO DELL'ESERCIZIO | PAGATI | RIMASTI DA PAGARE | TOTALI | VARIAZIONI | | PREVISIONI | PAGAMENTI | | DIFFERENZE RISPETTO ALLE PREVISIONI | |
| | | | | | IN + | IN - | | | | IN + | IN - |
| 13 | 14 | 15 (14-13) | 16 (14+15) | 17 (16-13) | 18 (13-16) | 19 | 20 | 21 (20-19) | 22 (19-20) | 23 (19+15) | |
| 107010 | 7.772.419 | 7.772.419 | | 7.772.419 | | | 247.772.419 | 237.951.186 | | 9.791.233 | |
| 107030 | 59.150 | 56.100 | | 56.100 | | 3.050 | 7.449.150 | 5.671.409 | | 1.777.641 | |
| 107031 | 126.000 | 126.000 | | 126.000 | | | 1.126.000 | 109.560 | | 936.440 | 3.460 |
| 107040 | 6.640.585 | | 2.650.845 | 2.650.845 | 3.991.740 | | 8.058.635 | | | 8.058.635 | 2.650.845 |
| 107250 | | | | | | | | | | | |
| Tot. Cat. 7 | 14.598.154 | 7.954.519 | 2.650.845 | 10.613.364 | 3.994.790 | | 264.406.224 | 243.842.235 | | 20.563.989 | 2.662.245 |
| 109010 | 4.715.982 | 963.843 | 3.752.139 | 4.715.982 | | | 162.984.394 | 199.626.848 | 36.672.454 | | 6.211.072 |
| 109011 | 1.087.025 | 484.600 | 622.425 | 1.087.025 | | | 21.067.025 | 20.158.927 | | 928.098 | 850.477 |
| Tot. Cat. 8 | 5.803.007 | 1.428.443 | 4.374.564 | 5.803.007 | | | 184.071.419 | 219.815.775 | 36.672.454 | 928.098 | 7.061.549 |
| 109012 | | | | | | | 28.508.550 | 28.508.550 | | | |
| 109013 | 2.771.479 | | 2.771.479 | 2.771.479 | | | 2.771.479 | | | 2.771.479 | 2.771.479 |
| 109014 | | | | | | | | | | | |
| 10901C | | | | | | | 7.184.424 | | | 7.184.424 | |
| 10901E | 10.903.860 | | 10.903.860 | 10.903.860 | | | 10.903.860 | | | 10.903.860 | 10.903.860 |
| 10901G | 16.639.370 | | 16.639.370 | 16.639.370 | | | 16.639.370 | | | 16.639.370 | 16.639.370 |
| 10901F | 65.226.820 | 65.226.820 | | 65.226.820 | | | 65.226.820 | 65.226.820 | | | |
| 10901H | 3.203.000 | 3.203.000 | | 3.203.000 | | | 3.203.000 | 3.203.000 | | | |
| Tot. Cat. 9 | 98.744.529 | 68.429.820 | 20.314.789 | 98.744.529 | | | 134.517.503 | 97.018.370 | | 37.499.133 | 30.314.789 |
| 110010 | 6.199.263 | 6.199.263 | | 6.199.263 | | | 15.699.263 | 22.926.130 | 7.226.867 | | 500.000 |

XII LEGISLATURA - DISEGNI DI LEGGE E RELAZIONI - DOCUMENTI

RENDICONTO FINANZIARIO DELL'ESERCIZIO 1991 - PARTE I -
SPESE

| CAPITOL O | | GESTIONE DI COMPETENZA | | | | | | | | |
|-----------|--|------------------------|---------------|-----------------|----------------|-----------------|--------------------|----------------|-------------------------------------|---------------|
| CODICE | DESCRIZIONE | PREVISIONI | | | | SOMME IMPEGNATE | | | DIFFERENZE RISPETTO ALLE PREVISIONI | |
| | | INIZIALI | VARIAZIONI | | DEFINITIVE | PAGATE | SINISTRE DA PAGARE | TOTALI IMPEGNI | IN + | IN - |
| | | | IN AUMENTO | IN DIMINUIZIONE | | | | | | |
| | | 4 | 5 (7-6) | 6 (4-7) | 7 (4+5-6) | 8 | 9 (10-8) | 10 (8+9) | 11 (10-7) | 12 (7-10) |
| 110020 | - Fondo di riserva | 22.930.000 | | 22.930.000 | | | | | | |
| 110030 | - Oneri vari straordinari | | | | | | | | | |
| 110040 | - Spese di realizzo entrate | | | | | | | | | |
| 110050 | - Altre spese non classificabili | 12.400.000 | | 700.000 | 12.700.000 | 10.023.642 | 173.160 | 10.216.802 | | 2.483.198 |
| 110051 | - Altre spese non classificabili AZIENDE | 3.000.000 | | | 3.000.000 | 1.202.300 | | 1.202.300 | | 1.797.700 |
| 110055 | - Idea Progr. Orini-Caprasia | | 2.000.000 | | 2.000.000 | 1.981.742 | | 1.981.742 | | 18.253 |
| 110056 | - Idea Foraggiatura Pratius | | 1.000.000 | | 1.000.000 | | | | | 1.000.000 |
| 110057 | - IDEN Progr. Operativo "Sviluppo della Rivoluzione Agricola e delle Attività Connesse" PZ | 60.000.000 | | | 60.000.000 | 37.090.575 | | 37.090.575 | | 22.909.425 |
| 11005C | - Altre spese non classificabili programma C.N.R. | | | | | | | | | |
| 11005X | - Idea Progr. CEE | | 390.100 | | 390.100 | | | | | 390.100 |
| 11005Z | - Altre spese non classificabili programma REGIONE BASILICATA | | | | | | | | | |
| 11005T | - Altre spese non classificabili TORO VERDEMALE | | 16.014.910 | | 16.014.910 | 495.659 | 3.570.000 | 4.065.659 | | 12.749.251 |
| | - Totale Categoria 10 - | 100.330.000 | 41.302.010 | 23.630.000 | 118.062.010 | 47.520.790 | 4.263.160 | 71.783.950 | | 46.278.060 |
| | - TOTALE TITOLO 1 - | 6.544.083.000 | 3.548.710.907 | 232.670.550 | 11.041.123.429 | 7.219.462.142 | 1.103.256.798 | 8.322.918.940 | 11.074.490 | 3.550.078.979 |
| | TITOLO 2 - SPESE IN CONTO CAPITALE | | | | | | | | | |
| | Cat. 11 - ACQUISIZIONE BENI D'USO BIENNEVOLI ED OPERE IMMOBILIARI | | | | | | | | | |
| 211010 | - Acquisto terreni | | | | | | | | | |
| 211020 | - Acquisto edifici | | | | | | | | | |
| 211030 | - Acquisizione diritti reali | | | | | | | | | |
| 211040 | - Spese per progettazione e costruzione immobili | | | | | | | | | |
| 211045 | - IDEN Progr. Orini e Caprasia | | | | | | | | | |
| 211050 | - Ricostruzione, ripristino, trasformazione immobili | 22.500.000 | 80.000.000 | 8.077.000 | 94.423.000 | 21.486.054 | 20.040.011 | 49.536.065 | | 44.886.933 |
| 211051 | - Ricostruzione, ripristino e trasformazione immobili AZIENDE | | | | | | | | | |
| 211056 | - IDEN Progr. In Foraggiatura Pratius | | 75.550.720 | | 75.550.720 | 29.381.100 | 46.169.620 | | | |

XII LEGISLATURA - DISEGNI DI LEGGE E RELAZIONI - DOCUMENTI

RENDICONTO FINANZIARIO DELL'ESERCIZIO 1991 PARTE II
 SPESE

| CAPITOLO CODICE | GESTIONE DEI RESIDUI PASSIVI | | | | VARIAZIONI | | GESTIONE DI CASSA | | DIFFERENZE RISPETTO ALLE PREVISIONI | | TOTALE DEI RESIDUI PASSIVI AL TERMINE DELL'ESERCIZIO |
|--------------------|-----------------------------------|---------------|-------------------|---------------|------------|------------|-------------------|---------------|-------------------------------------|---------------|--|
| | RESIDUI ALL'INIZIO DELL'ESERCIZIO | PAGATI | RIMASTI DA PAGARE | TOTALI | IN + | IN - | PREVISIONI | PAGAMENTI | DIFFERENZE RISPETTO ALLE PREVISIONI | | |
| | | | | | | | | | IN + | IN - | |
| 13 | 14 | 15 (16-14) | 16 (16+15) | 17 (16-17) | 18 (17-16) | 19 | 20 | 21 (20-19) | 22 (19-20) | 23 (9+15) | |
| 110020 | | | | | | | | | | | |
| 110030 | | | | | | | | | | | |
| 110040 | | | | | | | | | | | |
| 110050 | 7.298.821 | 2.298.821 | 5.000.000 | 7.298.821 | | | 19.998.821 | 12.322.443 | | 7.676.378 | 5.193.169 |
| 110051 | 18.000 | 18.000 | | 18.000 | | | 3.018.000 | 1.228.300 | | 1.797.700 | |
| 110053 | | | | | | | 2.000.000 | 1.981.747 | | 18.253 | |
| 110054 | | | | | | | 1.000.000 | | | 1.000.000 | |
| 110057 | | | | | | | 60.000.000 | 37.098.575 | | 22.901.425 | |
| 11005C | | | | | | | | | | | |
| 11005E | | | | | | | 398.100 | | | 398.100 | |
| 11005L | | | | | | | | | | | |
| 11005I | 678.236 | 678.236 | | 678.236 | | | 7.493.154 | 1.173.895 | | 6.319.259 | 3.570.860 |
| tot. Cat. 10 | 14.194.320 | 9.194.320 | 5.000.000 | 14.194.320 | | | 109.599.338 | 76.715.110 | 7.226.847 | 46.111.095 | 9.263.169 |
| tot. III. 1 | 2.058.255.312 | 1.304.225.272 | 732.738.013 | 2.032.943.285 | 7.841.878 | 33.133.897 | 11.119.603.034 | 8.518.887.414 | 297.849.895 | 2.897.545.617 | 1.835.994.811 |
| 111. 2 | | | | | | | | | | | |
| 211010 | | | | | | | | | | | |
| 211020 | | | | | | | | | | | |
| 211030 | | | | | | | | | | | |
| 211040 | | | | | | | | | | | |
| 211045 | 210.000.000 | 139.973.664 | 70.026.334 | 210.000.000 | | | 210.000.000 | 139.973.664 | | 70.026.334 | 70.026.334 |
| 211050 | 970.723.217 | 646.998.711 | 310.515.743 | 970.666.474 | | 116.743 | 1.073.494.356 | 681.574.767 | | 391.917.789 | 338.563.774 |
| 211051 | | | | | | | | | | | |
| 211056 | | | | | | | 45.358.728 | 29.381.100 | | 16.169.628 | 46.169.628 |

XII LEGISLATURA - DISEGNI DI LEGGE E RELAZIONI - DOCUMENTI

RENDICONTO FINANZIARIO DELL'ESERCIZIO 1991 PARTE II
SPESE

| CAPITOLO CODICE | GESTIONE DEI RESIDUI PASSIVI | | | | VARIAZIONI | | DESTINONE DI CASSA | | DIFFERENZE RISPETTO ALLE PREVISIONI | | TOTALE DEI RESIDUI PASSIVI AL TERMINE DELL'ESERCIZIO |
|--------------------|-----------------------------------|---------------|-------------------|---------------|------------|-------------|--------------------|---------------|-------------------------------------|---------------|--|
| | RESIDUI ALL'INIZIO DELL'ESERCIZIO | PAGATI | RIMASTI DA PAGARE | TOTALE | IN + | IN - | PREVISIONI | PAGAMENTI | DIFFERENZE RISPETTO ALLE PREVISIONI | | |
| | | | | | | | | | IN + | IN - | |
| 12 | 14 | 15 (14-16) | 16 (14+15) | 17 (16-13) | 18 (13-16) | 19 | 20 | 21 (20-19) | 22 (19-20) | 23 (19+15) | |
| 212071 | 46.466.654 | 46.457.610 | | 46.457.610 | | 9.044 | 46.466.654 | 46.457.610 | | 9.044 | |
| 212080 | | | | | | | | | | | |
| 212081 | | | | | | | 83.000.000 | 52.603.419 | | 30.396.581 | 29.568.844 |
| Tot. Cat. 12 | 2.607.591.689 | 1.734.851.589 | 449.999.776 | 2.904.851.356 | 3.672.372 | 422.412.795 | 3.574.944.829 | 1.993.904.491 | 24.740.924 | 1.605.783.259 | 787.799.995 |
| 213010 | | | | | | | | | | | |
| 213020 | | | | | | | | | | | |
| 213030 | 3.929.060 | | 3.929.060 | 3.929.060 | | | 4.729.860 | 376.200 | | 4.352.860 | 3.929.060 |
| Tot. Cat. 13 | 3.929.060 | | 3.929.060 | 3.929.060 | | | 4.729.860 | 376.200 | | 4.352.860 | 3.929.060 |
| 214010 | | | | | | | | | | | |
| 214020 | | | | | | | | | | | 746.100.000 |
| 214030 | | | | | | | 300.000 | 190.252 | | 109.748 | |
| 214040 | | | | | | | | | | | |
| 214050 | | | | | | | | | | | |
| Tot. Cat. 14 | | | | | | | 300.000 | 190.252 | | 109.748 | 746.100.000 |
| 215010 | | | | | | | 202.232.829 | 301.013.207 | | 98.780.378 | |
| Tot. Cat. 15 | | | | | | | 202.232.829 | 301.013.207 | | 98.780.378 | |
| TOT. III. 2 | 3.799.300.790 | 2.534.915.957 | 845.527.747 | 3.200.443.794 | 3.672.372 | 422.529.448 | 6.721.228.656 | 3.923.619.803 | 123.521.299 | 2.921.130.132 | 2.486.441.677 |
| III. 3 | | | | | | | | | | | |
| 316010 | 2.139.636 | 2.139.636 | | 2.139.636 | | | 112.139.836 | 107.596.319 | | 4.543.517 | |
| Tot. Cat. 16 | 2.139.636 | 2.139.636 | | 2.139.636 | | | 112.139.836 | 107.596.319 | | 4.543.517 | |
| 317910 | | | | | | | | | | | |

XII LEGISLATURA - DISEGNI DI LEGGE E RELAZIONI - DOCUMENTI

4/05/92 RENDICONTO FINANZIARIO DELL'ESERCIZIO 1991 PARTE I
SPESE

| CAPITOLO | | GESTIONE DI COMPETENZA | | | | | | | | |
|----------|---|------------------------|------------|-----------------|---------------|-----------------|--------------------|----------------|-------------------------------------|------------|
| CODICE | DESCRIZIONE | PREVISIONI | | | | SOMME IMPEGNATE | | | DIFFERENZE RISPETTO ALLE PREVISIONI | |
| | | INIZIALI | VARIAZIONI | | DEFERITIVE | PAGATE | RIMBORSI DA PAGARE | TOTALI IMPEGNI | IN + | IN - |
| | | | IN AUMENTO | IN DIMINUIZIONE | | | | | | |
| | | 4 | 5 (7-4) | 6 (4-7) | 7 (4+5-6) | 8 | 9 (10-8) | 10 (8+9) | 11 (10-7) | 12 (7-10) |
| 317020 | - Altri rimborsi di anticipazioni passive | | | | | | | | | |
| | Cat. 18 - RIMBORSI DI ANTICIPAZIONI | | | | | | | | | |
| 318010 | - Rimborsi di anticipazioni | | | | | | | | | |
| | Cat. 19 - RESTITUZIONE ALLE REGIONI AUTONOME DI ANTICIPAZIONI | | | | | | | | | |
| 319010 | - Restituzione alle regioni autonome di anticipazioni | | | | | | | | | |
| | Cat. 20 - ESTINZIONE DEBITI DIVERSI | | | | | | | | | |
| 320010 | - Estinzione debiti diversi a tasso agevolato | | | | | | | | | |
| 320020 | - Estinzione debiti diversi a tasso ordinario | | | | | | | | | |
| | - TOTALE TITOLO 3 - | 110.000.000 | | | 110.000.000 | 105.434.683 | | 105.434.683 | | 4.565.317 |
| | TITOLO 4 - PARTITE DI GIRO | | | | | | | | | |
| | Cat. 21 - USCITE AVANTI NATURA DI PARTITE DI GIRO | | | | | | | | | |
| 421010 | - Retenute erariali | 591.500.000 | | | 591.500.000 | 511.440.695 | 68.317.975 | 579.758.670 | | 1.741.330 |
| 421020 | - Retenute previdenziali ed assistenziali | 151.000.000 | | | 151.000.000 | 52.569.701 | 66.870.760 | 119.448.461 | | 31.551.539 |
| 421030 | - Retenute diverse | 7.400.000 | | | 7.400.000 | 1.944.613 | 100.000 | 2.052.413 | | 5.347.587 |
| 421040 | - Restituzione trattamenti conto terzi | 25.700.000 | | | 25.700.000 | 19.475.272 | 343.834 | 19.839.106 | | 5.860.894 |
| 421050 | - Somme pagate per c/terzi | | | | | | | | | |
| 421060 | - Anticipazione fondo economato | 17.200.000 | | | 17.200.000 | 16.900.000 | | 16.900.000 | | 300.000 |
| 421061 | - Anticipazione fondo economato AZIENDE | 2.000.000 | | | 2.000.000 | 2.000.000 | | 2.000.000 | | |
| 421070 | - Anticipazione Sezioni Operative Periferiche | 7.000.000.000 | | | 7.000.000.000 | 11.011.085.630 | 602.853 | 11.012.488.483 | 4.012.488.483 | |
| 421080 | - Anticipazioni varie | 2.000.000 | | | 2.000.000 | | | | | 2.000.000 |
| 421090 | - Partite in conto sospesi | 2.000.000 | | | 2.000.000 | 158.843.332 | | 158.843.332 | 158.843.332 | |
| | - Totale Categoria 21 - | 7.700.000.000 | | | 7.700.000.000 | 11.775.041.263 | 134.271.424 | 11.911.332.687 | 4.169.334.037 | 44.801.350 |
| | - TOTALE TITOLO 4 - | 7.700.000.000 | | | 7.700.000.000 | 11.775.041.263 | 134.271.424 | 11.911.332.687 | 4.169.334.037 | 44.801.350 |

XII LEGISLATURA - DISEGNI DI LEGGE E RELAZIONI - DOCUMENTI

RENDICONTO FINANZIARIO DELL'ESERCIZIO 1991 PARTE II

SPESA

| CAPITOLO CODICE | GESTIONE DEI RESIDUI PASSIVI | | | | VARIAZIONI | | GESTIONE DI CASSA | | DIFFERENZE RISPETTO ALLE PREVISIONI | | TOTALE DEI RESIDUI PASSIVI AL TERMINE DELL'ESERCIZIO |
|-----------------------|-----------------------------------|-------------|------------------|-------------|------------|------|-------------------|----------------|-------------------------------------|-------------|--|
| | RESIDUI ALL'INIZIO DELL'ESERCIZIO | PAGATI | RIANDI DA PAGARE | TOTALI | IN + | IN - | PREVISIONI | PAGAMENTI | | | |
| | | | | | | | | | IN + | IN - | |
| 12 | 14 | 15 (14-14) | 16 (14+15) | 17 (16-17) | 18 (17-16) | 19 | 20 | 21 (20-19) | 22 (19-20) | 23 (19+23) | |
| 31020 | | | | | | | | | | | |
| 31010 | | | | | | | | | | | |
| 31017 | | | | | | | | | | | |
| 32010 | | | | | | | | | | | |
| 32020 | | | | | | | | | | | |
| 101, 111, 3 111, 4 | 2.139.636 | 2.139.636 | | 2.139.636 | | | 112.139.836 | 107.596.319 | | 4.543.517 | |
| 421210 | 72.777.681 | 72.777.407 | | 72.777.407 | 7 | 281 | 654.277.188 | 584.298.102 | | 70.059.586 | 68.317.975 |
| 421020 | 108.796.117 | 100.951.896 | 8.744.221 | 108.796.117 | | | 259.734.140 | 152.621.597 | | 107.112.543 | 75.622.981 |
| 421030 | 117.000 | 117.000 | | 117.000 | | | 7.517.000 | 2.061.413 | | 5.455.587 | 108.000 |
| 421040 | 312.641 | 312.641 | | 312.641 | | | 26.012.641 | 19.787.933 | | 6.224.728 | 343.834 |
| 421050 | 102.350 | | 102.350 | 102.350 | | | | | | | 102.350 |
| 421060 | | | | | | | 17.200.000 | 16.900.000 | | 300.000 | |
| 421081 | | | | | | | 2.000.000 | 2.000.000 | | | |
| 421270 | | | | | | | 7.000.000.000 | 11.011.885.630 | 4.011.885.630 | | 602.853 |
| 421080 | | | | | | | 2.000.000 | | | 2.000.000 | |
| 421090 | | | | | | | 2.000.000 | 158.845.552 | 156.845.552 | | |
| Tot. Col. 21 | 182.105.009 | 173.258.964 | 8.846.571 | 182.105.535 | 7 | 281 | 7.979.741.489 | 11.948.320.227 | 4.168.731.182 | 191.152.444 | 145.117.995 |
| 101, 111, 4 | 182.105.009 | 173.258.964 | 8.846.571 | 182.105.535 | 7 | 281 | 7.979.741.489 | 11.948.320.227 | 4.168.731.182 | 191.152.444 | 145.117.995 |

XII LEGISLATURA - DISEGNI DI LEGGE E RELAZIONI - DOCUMENTI

4/05/92

RENDICONTO FINANZIARIO DELL'ESERCIZIO 1991 - PARTE I

SPESE

| CAPITOLLO | | GESTIONE DI COMPETENZA | | | | | | | | |
|-----------|--------------------------|------------------------|---------------|-----------------|----------------|-----------------|-------------------|----------------|-------------------------------------|---------------|
| CODICE | DESCRIZIONE | PREVISIONI | | | | SOMME IMPEGNATE | | | DIFFERENZE RISPETTO ALLE PREVISIONI | |
| | | INITIALI | VARIAZIONI | | DEFINITIVE | PAGATE | RIMANDE DA PAGARE | TOTALI IMPEGNI | IN + | IN - |
| | | | IN AUMENTO | IN DIMINUIZIONE | | | | | | |
| | | 4 | 5 (7-4) | 6 (4-7) | 7 (4+5+6) | 8 | 9 (10-8) | 10 (8+9) | 11 (10-7) | 12 (7-10) |
| | - Riepilogo dei titoli - | | | | | | | | | |
| | - TITOLO 1 - | 4.544.000.000 | 5.548.710.987 | 232.470.558 | 11.861.123.429 | 7.219.662.162 | 1.193.256.799 | 8.322.918.948 | 11.974.490 | 3.550.078.979 |
| | - TITOLO 2 - | 2.244.730.000 | 2.179.214.917 | 60.307.000 | 4.315.637.817 | 1.308.793.846 | 1.840.913.730 | 3.229.617.576 | 49.568.748 | 1.125.589.009 |
| | - TITOLO 3 - | 110.000.000 | | | 110.000.000 | 105.456.683 | | 105.456.683 | | 4.543.317 |
| | - TITOLO 4 - | 7.780.000.000 | | | 7.780.000.000 | 11.775.861.263 | 136.271.624 | 11.911.332.687 | 4.169.334.037 | 44.801.350 |
| | TOTALE GENERALE | 16.710.413.000 | 7.657.925.804 | 292.777.558 | 24.975.561.246 | 20.408.883.734 | 3.086.441.952 | 23.549.325.686 | 4.230.777.295 | 4.737.012.425 |

XII LEGISLATURA - DISEGNI DI LEGGE E RELAZIONI - DOCUMENTI

RENDICONTO FINANZIARIO DELL'ESERCIZIO 1991 PARTE II

SPESA

| CAPITOLLO | GESTIONE DEI RESIDUI PASSIVI | | | | | GESTIONE DI CASSA | | | | | TOTALE DEI RESIDUI PASSIVI AL TERMINE DELL'ESERCIZIO | |
|--------------|-----------------------------------|---------------|-------------------|---------------|------------|-------------------|----------------|----------------|-------------------------------------|---------------|--|--|
| | RESIDUI ALL'INIZIO DELL'ESERCIZIO | PAGATI | RIMASTI DA PAGARE | TOTALI | VARIAZIONI | | PREVISIONI | PAGAMENTI | DIFFERENZE RISPETTO ALLE PREVISIONI | | | |
| | | | | | IN + | IN - | | | IN + | IN - | | |
| 13 | 14 | 15 (14-14) | 16 (14+15) | 17 (14-17) | 18 (13-16) | 19 | 20 | 21 (20-19) | 22 (19-20) | 23 (14+15) | | |
| Riep. TITOLI | | | | | | | | | | | | |
| - TITOLO 1 | 2.050.235.312 | 1.300.225.272 | 732.730.043 | 2.832.963.285 | 7.041.870 | 33.133.077 | 11.119.603.036 | 8.519.007.614 | 297.049.995 | 2.077.545.617 | 1.835.994.811 | |
| - TITOLO 2 | 3.799.300.700 | 2.534.915.957 | 845.527.747 | 3.309.443.704 | 3.472.372 | 422.529.448 | 4.721.228.436 | 3.723.619.003 | 122.521.299 | 2.921.130.132 | 2.406.441.677 | |
| - TITOLO 3 | 2.139.434 | 2.139.434 | | 2.139.434 | | | 152.139.836 | 107.996.319 | | 4.543.517 | | |
| - TITOLO 4 | 102.100.009 | 173.250.944 | 8.044.571 | 102.100.535 | 7 | 201 | 7.970.741.409 | 11.940.320.227 | 4.168.731.102 | 191.952.444 | 145.517.995 | |
| TOTALE GEN.: | 4.041.801.527 | 4.010.539.629 | 1.587.112.331 | 5.977.022.160 | 11.514.249 | 435.663.624 | 25.923.712.977 | 24.499.423.743 | 4.596.102.474 | 4.014.391.710 | 4.647.354.263 | |

XII LEGISLATURA - DISEGNI DI LEGGE E RELAZIONI - DOCUMENTI

LISTA RESIDUI-ATTIVI-PER L'ANNO 1991

| SET. INCD. COD. CA. | DESCRIZIONE | DEBITO | APPORTI | VARIAZIONI | RISOSSO | DA RISCOUERE | RE REV. | DATA REV. |
|---------------------|--|-----------------|------------|------------|------------|--------------|---------|-----------|
| | ANNO 1979 | | | | | | | |
| 2300 00047 203022 | CONTRIBUTO PROG. - INFANCONIA | | 50.451.991 | | | 50.451.991 | | |
| | | | 50.451.991 | | | 50.451.991 | | |
| | | TOTALE ANNO | 50.451.991 | | | 50.451.991 | | |
| | | TOTALE PARZIALE | 50.451.991 | | | 50.451.991 | | |
| | ANNO 1981 | | | | | | | |
| 2300 00500 720090 | RECUPERO PARTE STIPENDIO CICCOMI P. | | 614.599 | | | 614.599 | | |
| | | | 614.599 | | | 614.599 | | |
| | | TOTALE ANNO | 614.599 | | | 614.599 | | |
| | | TOTALE PARZIALE | 51.066.590 | | | 51.066.590 | | |
| | ANNO 1983 | | | | | | | |
| 2300 00500 720080 | RECUPERO SOMME ANTICIPATE | | 1.977.184 | | | 1.977.184 | | |
| | | | 1.977.184 | | | 1,977,184 | | |
| | | TOTALE ANNO | 1.977.184 | | | 1,977,184 | | |
| | | TOTALE PARZIALE | 53.043.774 | | | 53.043.774 | | |
| | ANNO 1984 | | | | | | | |
| 2300 00100 515010 | CONTR. INF. SULLA GENOVA | | 14.741.040 | | 14.741.040 | | -15 | 9/04/79 |
| | | | 14.741.040 | | 14.741.040 | | | |
| | | TOTALE ANNO | 14.741.040 | | 14.741.040 | | | |
| | | TOTALE PARZIALE | 67.784.804 | | 14.741.040 | | | |
| | ANNO 1985 | | | | | | | |
| 2300 00001 309011 | Bilancio contrib. persom. Iventizio sz. sp. | | 1.440.110 | | | 1.440.110 | | |
| | | | 1.440.110 | | | 1,440,110 | | |
| | | TOTALE ANNO | 2.481.318 | | | 2.481.318 | | |
| | | TOTALE PARZIALE | 71.266.232 | | | 56.965.192 | | |
| 2300 00500 720080 | RECUPERO INCUMITA' DI INTERMITA' ANTICIPATE A CICCOMI P. | | 3.921.428 | | 14.741.040 | | | |
| | | | 71.266.232 | | | | | |
| | | TOTALE ANNO | 3.921.428 | | | | | |
| | | TOTALE PARZIALE | 71.266.232 | | | | | |
| | ANNO 1986 | | | | | | | |
| 2300 00018 204018 | CONTR. REGIONE LAZIO | | 12.125.000 | 22.150.000 | | | | |
| | | | | | | | | |
| | | TOTALE ANNO | 12.125.000 | 22.150.000 | | | | |
| | | TOTALE PARZIALE | 12.125.000 | 22.150.000 | | | | |

XII LEGISLATURA - DISEGNI DI LEGGE E RELAZIONI - DOCUMENTI

LISTA RESIDUI ATTIVI PER L'ANNO 1991

| SEZ. INDE. CON. C.A. | DESCRIZIONE | RETTORIE | IMPOSTE | IMBATTI | FISCOSSO | DA RISCOTTE | N. REV. | DATA REV. |
|----------------------|--|---|-------------|-------------|-------------|-------------|---------|-----------|
| 2302 0002 30910 | Rimb. interessi region. su mutuo 29. ristruttur. alloggi az. | TOTALE CAPITOLI | 12.125.000 | 22.150.000 | | 34.275.000 | | |
| 2300 0023 515018 | CONTR. FORESTE | CASSA DI RISPARMIO PP.LL. | 17.933.300 | -17.933.300 | | | | |
| 2300 0011 516018 | CONTRIBUTO | MINISTERO DELL'AGRICOLTURA E DELLE FORESTE | 34.516.110 | | 32.800.110 | 1.716.000 | 16 | 9/04/91 |
| 2300 0014 518019 | FINANZIAMENTO | REGIONE LAZIO | 4.000.000 | -4.000.000 | | | | |
| | | C.E.E. | 44.800.000 | | | 44.800.000 | | |
| | | TOTALE ANNO | 113.374.090 | 216.620 | 32.800.110 | 80.791.000 | | |
| | | TOTALE PARZIALE | 185.069.722 | 216.620 | 47.541.150 | 137.756.172 | | |
| ANNO 1987 | | | | | | | | |
| 2300 0006 203028 | CONTRIBUTO | MINISTERO DELL'AGRICOLTURA E DELLE FORESTE | 56.874.000 | | 52.172.570 | 4.722.330 | 109 | 28/11/91 |
| 2300 0008 206018 | CONTRIBUTO | C.E.E. | 84.870.000 | 7.200.350 | 92.070.350 | 4.722.330 | | |
| | | TOTALE CAPITOLI | 84.870.000 | 7.200.350 | 92.070.350 | | | |
| 2302 0002 205011 | Emib. contrib. pers. avventizio az. 29. | SERVIZIO CONTRIBUTI AGRICOLI UNIFICATI (SMAU) | 3.230.930 | | | 3.230.930 | | |
| 2300 0010 51501X | FINANZIAMENTO IN C/CAPITALE | C.E.E. | 84.870.000 | | 89.000.000 | 3.230.930 | | |
| | | TOTALE PARZIALE | 189.600.000 | | 189.000.000 | | 18 | 9/04/91 |
| 2300 0009 51501Z | FINANZIAMENTO IN C/CAPITALE | MINISTERO DELL'AGRICOLTURA E DELLE FORESTE | 26.228.535 | | 26.228.535 | | | |
| 2300 0012 516018 | FINANZIAMENTO | C.E.E. | 7.380.000 | | 7.380.000 | | | |
| 2300 0013 518019 | FINANZIAMENTO | C.E.E. | 2.200.000 | | 2.200.000 | | | |
| | | TOTALE ANNO | 349.804.325 | 7.200.350 | 340.024.970 | 34.381.775 | | |
| | | TOTALE PARZIALE | 554.885.047 | 7.416.700 | 386.164.070 | 174.137.187 | | |
| ANNO 1988 | | | | | | | | |
| 2300 0007 206018 | CONTRIBUTO | C.E.E. | 58.800.000 | | 58.800.000 | | 28 | 9/04/91 |
| 2300 0019 206019 | CONTR. CEE | C.E.E. | 38.223.489 | | 29.464.143 | 8.759.346 | 47 | 26/06/91 |

XII LEGISLATURA - DISEGNI DI LEGGE E RELAZIONI - DOCUMENTI

LISTA RESIDUI - ATTIVI - PER L' ANNO 1991

| SET. F. ACQ. | CON. CAP. | DESCRIZIONE | DEBITORE | AMMONTARE | IMPAZIATI | RISOSSO | DA DISCUOTERE | N. REV. | DATA REV. |
|--------------|-----------|---------------------------------|---|---------------|-------------|-------------|---------------|---------|-----------|
| 2300 | 00021 | CONTR. 229. ANNA LISI | TOTALE CAPITULO | 53.483.997 | -19.998.536 | 34.484.561 | | 43 | 17/03/91 |
| | | | MINISTERO DELL' AGRICOLTURA E DELLE FORESTE | 25.112.129 | | 25.112.129 | | 44 | 17/03/91 |
| | | | TOTALE CAPITULO | 25.112.129 | | 25.112.129 | | 45 | 23/04/91 |
| 2300 | 00022 | CONTR. M.A.F. | TOTALE CAPITULO | 91.225.995 | | 91.225.995 | | 21 | 1/04/91 |
| | | | MINISTERO DELL' AGRICOLTURA E DELLE FORESTE | 91.225.995 | | 91.225.995 | | | |
| | | | TOTALE AMM. | 1.238.951.827 | -18.774.136 | 118.483.995 | 1.191.699.998 | | |
| | | | TOTALE PAZZIALE | 1.194.192.196 | -11.287.146 | 594.912.196 | 1.108.655.152 | | |
| ANNO 1990 | | | | | | | | | |
| 2300 | 00001 | 2 BORSE LAUREATI | MINISTERO DELL' AGRICOLTURA E DELLE FORESTE | 18.000.000 | | | 18.000.000 | | |
| 2300 | 00002 | 5 BORSE LAUREATI | MINISTERO DELL' AGRICOLTURA E DELLE FORESTE | 81.000.000 | | | 81.000.000 | | |
| 2300 | 00003 | CONTRINIO PER 2 BORSE DIPLOMATE | MINISTERO DELL' AGRICOLTURA E DELLE FORESTE | 15.000.000 | | | 15.000.000 | | |
| 2300 | 00004 | CONTRINIO INTEGRATIVO 90 | MINISTERO DELL' AGRICOLTURA E DELLE FORESTE | 94.000.000 | | | 94.000.000 | | |
| | | | TOTALE CAPITULO | 210.000.000 | | | 210.000.000 | | |
| 2300 | 00040 | CONTRINIO INF | MINISTERO DELL' AGRICOLTURA E DELLE FORESTE | 1.494.151.540 | | | 1.494.151.540 | | |
| | | | TOTALE CAPITULO | 1.494.151.540 | | | 1,494,151,540 | | |
| 2300 | 00041 | CONTRINIO INF | MINISTERO DELL' AGRICOLTURA E DELLE FORESTE | 524.745.199 | | | 524.745.199 | | |
| | | | TOTALE CAPITULO | 524.745.199 | | | 524,745,199 | | |
| 2300 | 00042 | CONTRINIO INF | MINISTERO DELL' AGRICOLTURA E DELLE FORESTE | 153.058.950 | | | 153.058.950 | | |
| | | | TOTALE CAPITULO | 153.058.950 | | | 153,058,950 | | |
| 2300 | 00043 | CONTRINIO INF | MINISTERO DELL' AGRICOLTURA E DELLE FORESTE | 354.736.840 | | | 354.736.840 | | |
| | | | TOTALE CAPITULO | 354.736.840 | | | 354,736,840 | | |
| 2300 | 00039 | CONTRINIO INF | MINISTERO DELL' AGRICOLTURA E DELLE FORESTE | 782.243.590 | | | 782.243.590 | | |
| | | | TOTALE CAPITULO | 782.243.590 | | | 782,243,590 | | |
| 2300 | 00056 | CONTRINIO INF | MINISTERO DELL' AGRICOLTURA E DELLE FORESTE | 207.000.000 | | | 207.000.000 | | |
| | | | TOTALE CAPITULO | 207.000.000 | | | 207,000,000 | | |
| 2300 | 00057 | CONTRINIO COMITATO ASPA | *** DEBITORI DIVERSI *** | 49.258.000 | | | 49.258.000 | | |
| | | | TOTALE CAPITULO | 49.258.000 | | | 49,258,000 | | |
| 2301 | 00279 | CONTRINIO F69 | COOP. CULANIA | 476.141 | | | 476.141 | | 24 |
| 2301 | 00276 | CONTRINIO F69 | FEDERCONSOBZI | 2.500.000 | | | 2.500.000 | | 154 |
| 2301 | 00297 | CONTRINIO F69 | FEDERCONSOBZI | 1.500.000 | | | 1.500.000 | | 124 |
| 2301 | 00298 | CONTRINIO F69 | FATTORIE OSIELLA | 3.950.000 | | | 3.950.000 | | 38 |
| 2301 | 00299 | CONTRINIO F69 | FATTORIE OSIELLA | 5.733.962 | | | 5.733.962 | | 11 |
| 2301 | 00304 | CONTRINIO F7A | TRISI MERINO | 28.451 | | | 28.451 | | 31 |

XII LEGISLATURA - DISEGNI DI LEGGE E RELAZIONI - DOCUMENTI

LISTA RESIDUI ATTIVI PER L'ANNO 1991

2/10/92

| SEL. N° ACC. | COD. CAP. | DESCRIZIONE | DEBITORE | SPORTELE | INIZIAZIONI | RISSORSO | IN RISORSE | N° REV. | DATA REV. |
|--------------|-----------|-------------|--|---|-------------|-------------|------------|---------|-----------|
| 2301 | 00305 | 307911 | 1-80/100 - 175 | POZEP - DOMESTICO | 779.000 | 779.000 | | 20 | 23/01/91 |
| 2301 | 00304 | 307911 | 1- VITELLO - 176 | REL. MESSO - MESSO | 1.775.000 | 1.775.000 | | 2 | 19/01/91 |
| 2301 | 00303 | 307911 | COMBILI - 173 | COOP. CULALIA | 438.000 | 438.000 | | 21 | 16/02/91 |
| 2302 | 00090 | 307911 | Acc. latte non. 90 e 1° acc. de liquid. 1990 | COOPERATIVA PRODUTTORE LATTE ALIMENTARE CEDIOMA | 43.542.774 | 43.542.774 | | 1 | 29/01/91 |
| 2302 | 00078 | 307911 | Saldo confer. 90 e 1° acc. de raccolto anno 90 | COOPERATIVA CAVALLERMENTI | 144.422 | 144.422 | | 45 | 22/05/91 |
| 2302 | 00097 | 307911 | Acc. latte confer. dic. 90 e saldo liquid. anno 1990 | COOPERATIVA PRODUTTORE LATTE ALIMENTARE CEDIOMA | 217.099.000 | 179.335.465 | 3.544.729 | 1 | 31/01/91 |
| | | | | | | | | 27 | 29/02/91 |
| | | | | | | | | 37 | 3/02/91 |
| | | | | | | | | 48 | 31/05/91 |
| | | | | | | | | 55 | 20/06/91 |
| | | | | | | | | 42 | 31/07/91 |
| | | | | | | | | 72 | 20/08/91 |
| | | | | | | | | 64 | 20/09/91 |
| | | | | | | | | 93 | 31/10/91 |
| | | | | | | | | 105 | 29/11/91 |
| 2304 | 00175 | 307911 | SEMI DI SOIA - BECCASTICCA | FEDERAZIONE ITALIANA DEI CONSORZI | 10.424.794 | 10.424.794 | | 19 | 8/02/91 |
| 2304 | 00188 | 307911 | SEMI DI SOIA - STABIELLA | FEDERAZIONE ITALIANA DEI CONSORZI | 4.184.948 | 4.184.948 | | 19 | 8/02/91 |
| 2304 | 00199 | 307911 | SOIA - BECCASTICCA | FEDERAZIONE ITALIANA DEI CONSORZI | 449.407 | 449.407 | | 19 | 8/02/91 |
| 2304 | 00202 | 307911 | FIEUDO - STABIELLA | *** DEBITORE DIVERSI *** | 25.000.000 | 24.957.993 | 42.007 | 16 | 8/02/91 |
| | | | | | | | | 17 | 8/02/91 |
| | | | | | | | | 18 | 8/02/91 |
| | | | | | | | | 21 | 8/02/91 |
| | | | | | | | | 30 | 22/02/91 |
| | | | | | | | | 46 | 13/03/91 |
| | | | | | | | | 42 | 13/03/91 |
| | | | | | | | | 48 | 13/03/91 |
| | | | | | | | | 63 | 16/04/91 |
| | | | | | | | | 65 | 16/04/91 |
| | | | | | | | | 66 | 16/04/91 |
| 2304 | 00203 | 307911 | BRAMBIETOLE - BECCASTICCA | INDUSTRIA-SOCALIFERA-ITALIANA | 13.000.000 | 13.328.614 | 328.614 | 32 | 22/02/91 |
| 2304 | 00207 | 307911 | SUIRI - BECCASTICCA | *** DEBITORE DIVERSI *** | 61.000.000 | 61.044.325 | 44.325 | 8 | 18/01/91 |
| | | | | | | | | 7 | 18/01/91 |
| | | | | | | | | 10 | 18/01/91 |
| | | | | | | | | 10 | 18/01/91 |
| | | | | | | | | 11 | 22/01/91 |
| | | | | | | | | 12 | 29/01/91 |
| | | | | | | | | 13 | 27/01/91 |
| | | | | | | | | 20 | 8/02/91 |
| | | | | | | | | 31 | 22/02/91 |
| | | | | | | | | 40 | 4/03/91 |
| 2305 | 00004 | 307911 | Vendita 11-10843 latte pecora gen. 90 | Quesistat-Soc. Coop. a.r.l.s | 10.754.370 | 10.754.370 | | | |
| 2305 | 00005 | 307911 | Vendita 11-1090 latte pecora feb. 90 | Quesistat Soc. Coop. a.r.l.s | 7.079.700 | 7.079.700 | | | |
| 2305 | 00007 | 307911 | Vendita 11-3904 latte pecora 1/2-21/2/90 | Quesistat Soc. Coop. a.r.l.s | 3.864.946 | 3.864.946 | | | |
| 2305 | 00141 | 307911 | Conferimento grano duro | F.I.C.A. | 54.525.000 | 54.525.000 | | | |
| 2305 | 00142 | 307911 | Conferimento orzo | F.I.C.A. | 4.474.000 | 4.474.000 | | | |
| 2305 | 00143 | 307911 | Conferimento grano duro | F.I.C.A. | 8.250.000 | 8.250.000 | | | |
| 2305 | 00144 | 307911 | Conferimento grano | F.I.C.A. | 799.000 | 799.000 | | | |
| 2305 | 00145 | 307911 | Primo DEE integrazione grano | A.I.R.A. | 22.000.000 | 22.000.000 | | | |
| 2305 | 00147 | 307911 | Conferimento laas 1990 | SU.CO.F.L.A. di Fuggis | 500.000 | 500.000 | | | |
| 2305 | 00148 | 307911 | Integrazione olio | UNIFOR | 250.000 | 250.000 | | | |

XII LEGISLATURA - DISEGNI DI LEGGE E RELAZIONI - DOCUMENTI

LISTA RESIDUI - ATTIVI PER L'ANNO 1991

| SET. | IMP. RES. | CON. COM. | DESCRIZIONE | DEBITORE | AMBITO | VARIAZIONI | RISORSO | DA RISOLTERE | N° RES. | DATA RES. |
|------|-----------|-----------|---|---|-------------|-------------|-------------|--------------|---------|-----------|
| 2305 | 00172 | 307011 | Prezzi CEE - animali caprini - 09 | A.I.P.A.A. | 26.922.090 | | 26.922.090 | | 136 | 21/01/91 |
| 2306 | 00174 | 307011 | VEDUTA LATTE | G.E.P.S.A. - A.C.B. | 29.278 | | 29.278 | | 100 | 4/06/91 |
| 2306 | 00175 | 307011 | VEDUTA LATTE | ISF.01 MICROFILM.E-TECHN.-GRANITE UNIVER.-BASTILI | 234.221 | | 234.221 | | 108 | 24/06/91 |
| 2306 | 00228 | 307011 | VEDUTA ANIMALI | CONSORZIO ANIMALI REGIONALE | 1.526.000 | | 1.526.000 | | 24 | 5/10/91 |
| 2306 | 00229 | 307011 | VEDUTA LATTE | CASIFICIO PACE E BECCE | 433.849 | | 433.849 | 21.278 | 16 | 4/02/91 |
| 2306 | 00251 | 307011 | VEDUTA latte | MILTON s.r.l. | 29.278 | | 29.278 | | 1 | 5/01/91 |
| 2306 | 00253 | 307011 | Ricavo vendite copretti fatti, 77 | DEMACO VITO | 214.853 | | 214.853 | | 30 | 20/03/91 |
| 2306 | 00254 | 307011 | Ricavo vendite latte fatti, 81 | CASIFICIO PACE E BECCE | 1.291.143 | | 1.291.143 | 23.404.357 | 6 | 12/02/91 |
| 2307 | 00227 | 307011 | LATTE BUFALA | I.P.A.L.S.D. - SRI | 47.872.768 | | 47.872.768 | | 139 | 7/05/91 |
| 2307 | 00230 | 307011 | SEMI - SRIA | FEDEB - ITALIA - SRI | 10.495.847 | | 10.495.847 | | 154 | 4/04/91 |
| 2307 | 00231 | 307011 | ANDEBITI PERSONALE STATALE | DA DIVERSI SALDO ADDEBITI PERS. STAT. E SALARIATO | 122.400 | | 122.400 | | 34 | 19/02/91 |
| 2307 | 00232 | 307011 | ANDEBITI PERSONALE STATALE | DA DIVERSI SALDO ADDEBITI PERS. STAT. E SALARIATO | 123.200 | | 123.200 | | 8 | 12/02/91 |
| 2307 | 00233 | 307011 | ANDEBITI PERSONALE SALARIATO | DA DIVERSI SALDO ADDEBITI PERS. STAT. E SALARIATO | 79.200 | | 79.200 | | 8 | 12/02/91 |
| 2307 | 00234 | 307011 | ANDEBITI PERSONALE SALARIATO | DA DIVERSI SALDO ADDEBITI PERS. STAT. E SALARIATO | 484.000 | | 484.000 | | 8 | 12/02/91 |
| 2307 | 00235 | 307011 | LATTE DI BUFALA | MATICA LATTEA FURELLA SAC | 23.430.122 | | 23.430.122 | | 3 | 12/02/91 |
| 2307 | 00237 | 307011 | LATTE VACCA | AZIEDA COMMUNE CENTRALE LATTE | 17.203.270 | | 17.203.270 | | 32 | 11/02/91 |
| 2307 | 00238 | 307011 | BESTIAME | DITTA MOBILI BERNARDINO CORR. - INGRESSO CASH | 28.273.950 | | 28.273.950 | | 4 | 12/02/91 |
| 2307 | 00239 | 307011 | BESTIAME | DITTA MOBILI BERNARDINO CORR. - INGRESSO CASH | 22.459.800 | | 22.459.800 | | 7 | 12/02/91 |
| 2307 | 00240 | 307011 | BESTIAME | DITTA MOBILI BERNARDINO CORR. - INGRESSO CASH | 1.185.240 | | 1.185.240 | | 7 | 12/02/91 |
| 2307 | 00241 | 307011 | BESTIAME | DITTA MOBILI BERNARDINO CORR. - INGRESSO CASH | 25.920.400 | | 25.920.400 | | 75 | 23/03/91 |
| 2307 | 00242 | 307011 | BESTIAME | CAMELTA CONCEPTI CASHI E BESTIAME SRI | 38.080.900 | | 38.080.900 | | 5 | 12/02/91 |
| 2307 | 00243 | 307011 | PAGLIA PER M. 300 BULLONI. STIPA CAPANNA VECCHIA. | CAMELTA CONCEPTI CASHI E BESTIAME SRI | 2.000.000 | -520.000 | 1.560.000 | | 33 | 19/02/91 |
| 2307 | 00244 | 307011 | BESTIAME | CAMELTA CONCEPTI CASHI E BESTIAME SEL | 8.993.600 | | 8.993.600 | | 33 | 11/02/91 |
| 2307 | 00245 | 307011 | BESTIAME | MILMEDICA SERGIO | 2.003.100 | | 2.003.100 | | 31 | 19/02/91 |
| 2307 | 00245 | 307011 | BESTIAME | AZIEDA AGRICOLA ECCEL SINTERAMO | 21.450.000 | | 21.450.000 | | 9 | 12/02/91 |
| | | | | TOTALE CAPITULO | 814.461.199 | -22.591.764 | 681.869.435 | 123.305.595 | | |
| 2301 | 00302 | 307051 | VEDUTI BOTT. FEER. | ALLOCO PAGO | 624.700 | | 624.700 | | 3 | 9/01/91 |
| 2307 | 00313 | 307051 | DA DIVERSI | TOTALE CAPITULO | 624.700 | | 624.700 | | | |
| 2301 | 00315 | 308010 | SOC. MONTE BEM. -SERVITO' 99 | DA DIVERSI - IMMOSSI REGISTRATI AL 30.12.90 | 58.800.000 | | 58.800.000 | 58.800.000 | | |
| 2304 | 00308 | 308010 | IMFITTIO IMMOBILI | TOTALE CAPITULO | 58.800.000 | | 58.800.000 | | | |
| 2304 | 00214 | 308010 | ATTENUTE DICEMBRE 1990 | CLIENTI UAZI | 258.800 | | 258.800 | | 104 | 5/06/91 |
| 2306 | 00253 | 308010 | Filto alloggio | SCHER ITALY | 50.000 | | 50.000 | | 2 | 18/01/91 |
| 2306 | 00264 | 308010 | Canone di Bella Esproprio terreni anno 1983 | DIVERSI DIVERGENTI PER CASA, ORO E POLLAI | 10.000 | | 10.000 | | 87 | 21/05/91 |
| 2306 | 00264 | 308010 | Canone di Bella Esproprio terreni anno 1983 | QUINTO EGRETO | 1.288.403 | | 1.288.403 | | 128 | 10/07/91 |
| 2301 | 00315 | 308011 | AGUZZI -AFFITTO 12 | COMUNE DI BELLA | 4.915.000 | | 4.915.000 | | | |
| 2307 | 00016 | 308011 | SOC. CLEMENTI TERRENO ANNO 1990 | TOTALE CAPITULO | 6.522.403 | | 6.522.403 | | | |
| 2307 | 00016 | 308011 | SOC. CLEMENTI TERRENO ANNO 1990 | CLIENTI UAZI | 12.000 | | 12.000 | | 4 | 9/01/91 |
| 2301 | 00308 | 308020 | BIM-INTER. LIBRETTIO | DA DIVERSI AFFITTI IMMOBILI PERSONALE STATALE | 719.854 | | 719.854 | 10.372.000 | 10 | 12/02/91 |
| | | | | TOTALE CAPITULO | 10.372.000 | | 10.372.000 | | | |
| | | | | CLIENTI UAZI | 11.103.854 | | 11.103.854 | 10.372.000 | | |
| | | | | TOTALE CAPITULO | 10.300 | | 10.300 | | 21 | 25/01/91 |
| | | | | TOTALE CAPITULO | 10.300 | | 10.300 | | | |

XII LEGISLATURA - DISEGNI DI LEGGE E RELAZIONI - DOCUMENTI

LISTA RESIDUI ATTIVI - PER L'ANNO 1991

| SET. P.F.A.S. | CD. DA. | DESCRIZIONE | DEBITORE | APPORTARE | VARIAZIONI | RISCIOSO | DA RISCOUERE | N. REV. | DATA REV. |
|---------------|---------|-------------|--|------------|------------|------------|--------------|---------|-----------|
| 2200 | 00044 | 20000 | RESTITUZIONE SOMME PERCETTIVE IN PIU' | 1.672.000 | | 1.672.000 | | 48 | 26/04/91 |
| 2200 | 00054 | 20000 | Spese di riscossione | 1.125.779 | | 1.125.779 | | 127 | 03/07/91 |
| | | | TOTALE CAPITOLATO | 2.797.779 | | 2.797.779 | | 130 | 15/07/91 |
| 2201 | 00217 | 20001 | OPERAI-RUMF. SCATTI-TELEF. | 36 | 36 | | | | |
| 2201 | 00299 | 20001 | OPERAI-RUMF. RISC. 10-12 | 2.600.000 | 518.745 | 2.118.945 | | 111 | 04/06/91 |
| 2201 | 00315 | 20001 | LUCE ELETTRICA ROZZARELLI | 789.490 | | 789.490 | | 3 | 10/01/91 |
| 2202 | 00019 | 20001 | PERSONALE STATALE 071-1990 | 782.520 | | 782.520 | | 11 | 12/02/91 |
| 2202 | 00019 | 20001 | PERSONALE STATALE NOV.1990 | 784.340 | | 784.340 | | 11 | 12/02/91 |
| 2202 | 00020 | 20001 | PERSONALE STATALE DIC.1990 | 673.340 | | 673.340 | | 56 | 13/03/91 |
| 2202 | 00021 | 20001 | PERSONALE SALARIATO DIC.1990 | 346.240 | | 346.240 | | 11 | 12/02/91 |
| | | | TOTALE CAPITOLATO | 5.790.973 | 518.915 | 5.272.058 | | | |
| 2200 | 00029 | 20000 | INDENNIZI ASSICURATIVI SEZ. P2 RESIDUIO 1992 | 2.319.720 | | 2.319.720 | | | |
| 2202 | 00097 | 20001 | Salvo liquidazione danni incendio fieno zaidoo | 2.319.720 | | 2.319.720 | | 6 | 10/01/91 |
| | | | TOTALE CAPITOLATO | 12.000.000 | | 12.000.000 | | | |
| 2201 | 00322 | 210010 | DIV-MER-RTI-SIACCAROTELLA | 115 | | 115 | | 16 | 1/01/91 |
| 2201 | 00330 | 210010 | DIV-MER-IRPEF AGUZZI-13 | 240 | | 240 | | 17 | 1/01/91 |
| | | | TOTALE CAPITOLATO | 375 | | 375 | | | |
| 2200 | 00060 | 410010 | IMMUNITA' DI ESPROPRIO SEZ. P2 RESIDUIO 1995 | 3.684.040 | | 3.684.040 | | | |
| 2200 | 00038 | 412010 | DEL N. 63-VERBOTA SISTEMA CIV 30 | 3.684.040 | | 3.684.040 | | | |
| | | | TOTALE CAPITOLATO | 732.000 | | 732.000 | | | |
| 2200 | 00045 | 512010 | CONTRATTO-MAF | 732.000 | | 732.000 | | | |
| | | | TOTALE CAPITOLATO | 89.309.500 | | 89.309.500 | | | |
| 2201 | 00390 | 720010 | DIVERSI-RTI-MED. ANSELMINO E ALESSO | 271.700 | | 271.700 | | 35 | 02/07/91 |
| 2201 | 00391 | 720010 | DIV-MER-RTI-ANSELMINO E ALESSO | 300 | | 300 | | 34 | 02/07/91 |
| 2201 | 00310 | 720010 | OPERAI-IRPEF-12 | 2.694.845 | | 2.694.845 | | 5 | 1/01/91 |
| 2201 | 00314 | 720010 | DIV-MER-IRPEF-OPERAI-12 | 153 | | 153 | | 13 | 1/01/91 |
| 2201 | 00316 | 720010 | AGUZZI-IRPEF-12 | 507.934 | | 507.934 | | 5 | 1/01/91 |
| 2201 | 00319 | 720010 | DIV-MER-IRPEF-12 | 44 | | 44 | | 12 | 1/01/91 |
| 2201 | 00321 | 720010 | SIACCAROTELLA-RTI- PUL. STR. | 250.115 | | 250.115 | | 15 | 1/01/91 |
| 2201 | 00325 | 720010 | OPERAI-IRPEF-13 | 2.030.040 | | 2.030.040 | | 5 | 1/01/91 |
| 2201 | 00326 | 720010 | DIV-MER-IRPEF-OPERAI 13 | 160 | | 160 | | 14 | 1/01/91 |
| 2201 | 00329 | 720010 | AGUZZI-IRPEF-13 | 40.227 | | 40.227 | | 5 | 1/01/91 |
| 2202 | 00092 | 720010 | Op. personalizzate per riten. f.ik. mese dic. 90 | 10.126.000 | | 10.126.000 | | 3 | 7/01/91 |
| 2202 | 00095 | 720010 | Op. riten. su fatt. n. 37-40-41 Mr. F. Gattai | 655.000 | | 655.000 | | 25 | 16/02/91 |
| 2202 | 00098 | 720010 | Op. riten. di n. 37-40-41 Mr. F. Gattai | 233.000 | | 233.000 | | 16 | 17/02/91 |
| 2204 | 00099 | 720010 | CONSUMI FED. MEDICAMENTO IRPEF | 1.540 | | 1.540 | | 22 | 13/02/91 |
| 2204 | 00099 | 720010 | CONSUMI FED. MEDICAMENTO IRPEF | 4.724.027 | | 4.724.027 | | 4 | 10/01/91 |
| 2205 | 00197 | 720010 | Accantonamenti IRPEF 1990 | 1.300 | | 1.300 | | 5 | 7/01/91 |
| 2205 | 00130 | 720010 | RTI-IRPEF su prest.prof.dic. 1990 | 142.000 | | 142.000 | | 4 | 7/01/91 |
| 2205 | 00171 | 720010 | IRPEF su salari,comp.e strord. dic. 90 | 7.987.895 | | 7.987.895 | | 8 | 21/01/91 |
| 2205 | 00172 | 720010 | IRPEF su pp. lavorative dic. 1990 | 12.954 | | 12.954 | | 11 | 21/01/91 |

XII LEGISLATURA - DISEGNI DI LEGGE E RELAZIONI - DOCUMENTI

LISTA RESIDUI ATTIVI - PER L'ANNO 1991

| SEL. N. ACQ. | COB. CA. | DESCRIZIONE | RESIDUI | APPORTARE | VALEZZIONI | RISSOSSO | ON RISCOUITE | N. REV. | DATA REV. |
|--------------|----------|-------------|---|---------------|------------|---------------|--------------|------------|-----------|
| 2304 | 00058 | 222010 | Elementi predecentuali pag. dic. 90 | 275.854 | | 275.854 | | 3 | 9/01/91 |
| 2304 | 00050 | 722010 | Elementi IZPEP su paga arretrati dic. 90 | 44.425 | | 44.425 | | 9 | 15/02/91 |
| | | | TOTALE CAPITULO | 30.494.485 | | | | | |
| 2301 | 00311 | 722030 | FISCAF-COMITE-12 | 28.189 | | 28.189 | | 7 | 9/01/91 |
| 2301 | 00312 | 722030 | FISCAF-COMITE-12 | 54.853 | | 54.853 | | 6 | 9/01/91 |
| 2301 | 00313 | 722030 | CAU-COMITE-12 | 671.054 | | 671.054 | | 6 | 9/01/91 |
| 2301 | 00317 | 722030 | ARIZZI-EMPAIA-12 | 51.076 | | 51.076 | | 6 | 9/01/91 |
| 2301 | 00318 | 722030 | ARIZZI-IMP-12 | 210.100 | | 210.100 | | 6 | 9/01/91 |
| 2301 | 00323 | 722030 | OPERAI-CAU-13 | 517.791 | | 517.791 | | 6 | 9/01/91 |
| 2301 | 00324 | 722030 | OPERAI-CAU-13 | 42.000 | | 42.000 | | 6 | 9/01/91 |
| 2301 | 00327 | 722030 | ARIZZI-IMP-13 | 108.000 | | 108.000 | | 6 | 9/01/91 |
| 2301 | 00328 | 722030 | ARIZZI-EMPAIA-13 | 45.942 | | 45.942 | | 6 | 9/01/91 |
| 2302 | 00093 | 722030 | Da person.az. per riten. previd. assist. mese dic. 90 | 2.079.465 | | 2.079.465 | | 4 | 7/01/91 |
| 2304 | 00212 | 722030 | RIEMUTE DICEMBRE 1990 | 1.225.104 | | 1.225.104 | | 5 | 18/01/91 |
| 2304 | 00151 | 722030 | ELI FAV su stipendi.com. e straved. dic. 1990 | 1.371.643 | | 1.371.643 | | 9 | 21/01/91 |
| 2305 | 00152 | 722030 | Bis: previd. su pag. lavorative dic. 1990 | 113.454 | | 113.454 | | 12 | 21/01/91 |
| 2306 | 00061 | 722030 | Elementi predecentuali sig. Capree Sverio dic. 90 | 28.792 | | 28.792 | | 6 | 16/01/91 |
| 2306 | 00062 | 722030 | Elementi predecentuali paga arretrati dic. 90 | 10.918 | | 10.918 | | 6 | 15/02/91 |
| | | | TOTALE CAPITULO | 7.407.627 | | 7.407.627 | | | |
| 2305 | 00153 | 722030 | Pat. sindacali dic. 1990 | 117.000 | | 117.000 | | 10 | 21/01/91 |
| 2307 | 00047 | 722030 | INDEGNAMENTI SALARI | 2.552 | | 2.552 | | 12 | 12/02/91 |
| | | | TOTALE CAPITULO | 119.552 | | 119.552 | | | |
| 2301 | 00309 | 722040 | BOTTA-CISS-12 | 223.300 | | 223.300 | | 8 | 9/01/91 |
| 2304 | 00213 | 722040 | RIEMUTE DICEMBRE 1990 | 44.428 | | 44.428 | | 6 | 18/01/91 |
| | | | TOTALE CAPITULO | 267.728 | | 267.728 | | | |
| 2301 | 00320 | 722040 | ECONOM-REC-INT. CASSA | 2.000.000 | | 2.000.000 | | 1 | 9/01/91 |
| 2302 | 00094 | 722040 | Verstra. anticipat. all' economo | 500.000 | | 500.000 | | 5 | 7/01/91 |
| 2304 | 00210 | 722040 | FONDO ECONOMATO | 2.000.000 | | 2.000.000 | | 7 | 18/01/91 |
| 2305 | 00063 | 722040 | Presempio fondo economato anno 1990 | 1.500.000 | | 1.500.000 | | 221 | 21/2/91 |
| | | | TOTALE CAPITULO | 6.400.000 | | 6.400.000 | | | |
| 2300 | 00045 | 722070 | INQUA INCASSI AZIENDA TOR MANCINIA | 478.963.791 | | 478.963.791 | | 2 | 5/04/91 |
| | | | TOTALE CAPITULO | 478.963.791 | | 478.963.791 | | 12.448.470 | |
| 2300 | 00050 | 722070 | INQUA INCASSI | 42.335.748 | | 42.335.748 | | 22 | 9/04/91 |
| | | | TOTALE CAPITULO | 42.335.748 | | 42.335.748 | | 2.556.009 | |
| 2300 | 00051 | 722070 | INQUA INCASSI DALLA SEZIONE | 151.040.292 | | 151.040.292 | | 24 | 9/04/91 |
| 2300 | 00052 | 722070 | INQUA INCASSI DALLA SEZIONE | 234.489.246 | | 234.489.246 | | 24 | 9/04/91 |
| 2300 | 00053 | 722070 | INQUA INCASSI DALLA SEZIONE | 104.683.956 | | 104.683.956 | | 27 | 9/04/91 |
| 2300 | 00054 | 722070 | INQUA INCASSI EFFETTUATI DALLA SEZIONE | 24.999.009 | | 24.999.009 | | 3 | 5/04/91 |
| | | | TOTALE CAPITULO | 1.071.379.104 | | 1.071.379.104 | | 3.600 | |
| 2300 | 00049 | 722070 | DIFFERENZA ASSESSIM SEZ. TORINO | 1.035.756.653 | | 1.035.756.653 | | 25 | 9/04/91 |
| | | | TOTALE CAPITULO | 1.035.756.653 | | 1.035.756.653 | | 37.452.053 | |

XII LEGISLATURA - DISEGNI DI LEGGE E RELAZIONI - DOCUMENTI

LISTA RESIDUI ATTIVI PER L'ANNO 1991

19/9/92

| SEL. INCC. | COB. CAP. | DESCRIZIONE | RESDUI | AMBITO | VARIAZIONI | RISORSO | DA RISCOVERE | N° RES. | DATA RES. |
|------------|-----------|--|---|--------------------------------|----------------------------|--------------------------------|--------------------------------|---------|-----------|
| | | | | TOTALE ANNO TOTALE PAZIENTE | -20.243.244 -31.622.612 | 1.094.259.284 2.091.262.594 | 3.992.038.879 5.237.716.671 | | |
| 2360 | 00146 | ANNO 1991 | MINISTERO DELL'AGRICOLTURA E DELLE FORESTE | 246.971.670 | | | 246.971.670 | | |
| | 202010 | CONTRIBUTO M.A.F. | TOTALE CAPITALE | 246.971.670 | | | 246.971.670 | | |
| 2360 | 00091 | CONTRIO. M.A.F. | MINISTERO DELL'AGRICOLTURA E DELLE FORESTE | 1.033.600.000 | | | 1.033.600.000 | | |
| | 202027 | | TOTALE CAPITALE | 1.033.600.000 | | | 1.033.600.000 | | |
| 2360 | 00161 | CONTRIBUTO MASGERO | CONSIGLIO NAZIONALE DELLE BICEDDIE | 11.000.000 | | | 11.000.000 | | |
| | 202040C | | TOTALE CAPITALE | 11.000.000 | | | 11.000.000 | | |
| 2360 | 00159 | SALON CONTRIBUTO C.C.E. | C.C.E. | 64.826.500 | | | 64.826.500 | | |
| | 202040E | | TOTALE CAPITALE | 64.826.500 | | | 64.826.500 | | |
| 2361 | 00204 | GRANA TORINO | CONSIGLIO AGRARIO PROVINCIALE | 1.273.149 | | | 1.273.149 | | |
| 2361 | 00221 | LATTE 10 | FATTORIE OSELLA | 4.487.544 | | | 4.487.544 | | |
| 2361 | 00222 | LATTE 11 | FATTORIE OSELLA | 4.023.822 | | | 4.023.822 | | |
| 2361 | 00223 | VEDUTA MILS 91 | CONSIGLIO AGRARIO PROVINCIALE | 15.238.102 | | | 15.238.102 | | |
| 2361 | 00224 | CONTIOLI FS4 | BICEDDIE LUCA | 31.249 | | | 31.249 | | |
| 2361 | 00227 | CONTIOLI FS9 | COOP. EULALIA | 1.194.741 | | | 1.194.741 | | |
| 2361 | 00228 | 3 MONTI | DEL BOSCO IMPERO | 2.827.000 | | | 2.827.000 | | |
| 2361 | 00229 | 3 VITELLI T41 | FATTORIE OSELLA | 4.100.000 | | | 4.100.000 | | |
| 2361 | 00234 | CONTIOLI | COOP. EULALIA | 1.115.629 | | | 1.115.629 | | |
| 2362 | 00297 | Acc.latte ovar. M e P acc. liquidaz. anno P1 | COOPERATIVA PRODUTTORI LATTE ALIMENTARE CREMONA | 77.823.627 | | | 77.823.627 | | |
| 2362 | 00105 | latte confer. d.c. P1 e uolo liquid. anno P1 | COOPERATIVA PRODUTTORI LATTE ALIMENTARE CREMONA | 233.104.398 | | | 233.104.398 | | |
| 2362 | 00106 | Sale confer. bovini marcella anno P1 | COOPERATIVA CAMELLEMMERTI | 887.000 | | | 887.000 | | |
| 2364 | 00161 | SALON GIAROLE - BECASTICCA | CONSIGLIO AGRARIO PROVINCIALE | 841.872 | | | 841.872 | | |
| 2364 | 00163 | SALON SOTA - BECASTICCA | SIO ARZICOLA SRL | 9.120.000 | | | 9.120.000 | | |
| 2364 | 00164 | SALON NIEOLE - BECASTICCA | INDUSTRIA SUCCARIFERA ITALIANA | 33.000.000 | | | 33.000.000 | | |
| 2364 | 00165 | SORIE - BECASTICCA | 100 PRODOTTI DIVERSI 100 | 30.000.000 | | | 30.000.000 | | |
| 2365 | 00154 | Presi del integrazione grano 1991 | A.I.R.A. | 20.000.000 | | | 20.000.000 | | |
| 2365 | 00155 | Presi del integrazione spelli | A.I.R.A. | 332.150 | | | 332.150 | | |
| 2365 | 00158 | Presi del integrazione spelli | PERSONALE E DIVERSI | 374.050 | | | 374.050 | | |
| 2366 | 00170 | Uovo vendita ariete fatt. 25 | ERBBI DI TRANA | 873.622 | | | 873.622 | | |
| 2366 | 00210 | Uovite latte mese di nov. P1 fatt. 57 | CASEIFICIO PACE E BECCE | 254.294 | | | 254.294 | | |
| 2366 | 00211 | Uovite latte mese di dicembr. fatt. 44 | CASEIFICIO PACE E BECCE | 348.747 | | | 348.747 | | |
| 2367 | 00429 | FORNITURA PELL. BOVINI - FATT. 04 DEL 27/09/91 | C.I.P.E.C. - SEL | 8.867.463 | | | 8.867.463 | | |
| 2367 | 00431 | SALON VERBITA LATTE MESE NOVEMBRE 1991 | AZIONE COMUNALE CENTRALE LATTE | 22.388.448 | | | 22.388.448 | | |
| 2367 | 00432 | SALON VERBITA LATTE MESE NOVEMBRE 1991 | AMITIA LATTEIA PINELLA SNC | 426.317 | | | 426.317 | | |
| 2367 | 00434 | ANDRETTI AL PERSONALE MESE SETTEMBRE 1991 | CENEL TIMAJA SRL | 2.941.150 | | | 2.941.150 | | |
| 2367 | 00435 | ANDRETTI MESE DI OTTOBRE 1991 | DA DIVERSI SALON ANDRETTI PERS. STAT. E SALARIATO | 159.100 | | | 159.100 | | |
| 2367 | 00440 | ANDRETTI NOVEMBRE 1991 | DA DIVERSI SALON ANDRETTI PERS. STAT. E SALARIATO | 795.000 | | | 795.000 | | |
| 2367 | 00442 | ANDRETTI MESE DICEMBRE 1991 | DA DIVERSI SALON ANDRETTI PERS. STAT. E SALARIATO | 856.200 | | | 856.200 | | |
| 2367 | 00443 | ANDRETTI PERS. STATALE DICEMBRE 1991 | DA DIVERSI SALON ANDRETTI PERS. STAT. E SALARIATO | 192.000 | | | 192.000 | | |
| 2367 | 00444 | VERBITA M. 4 MARZO | F.C.F. s.r.l.s. di IMBERCIZZI G. e | 4.078.000 | | | 4.078.000 | | |
| 2367 | 00449 | VERBITA LATTE DI BUFALA MESE DI DIC. 91 | FARMESI BOCCA S.R.L. | 21.291.140 | | | 21.291.140 | | |

XII LEGISLATURA - DISEGNI DI LEGGE E RELAZIONI - DOCUMENTI

LISTA RESIDUI ATTIVI PER L'ANNO 1991

13/05/92

| SEQ. N° AC. | ORD. CDP. | DESCRIZIONE | DEBITORE | AMMONTARE | VARIAZIONI | RISOSSO | DA RISCOVERE | N° REV. | DATA REV. |
|-------------|-----------|-------------|--|-------------|------------|---------|--------------|---------|-----------|
| 2307 | 00450 | 20/11/11 | VEDUTA LATTE DI MACIA MESE DI DIC. '91 | 21.924.207 | | | 21.924.207 | | |
| 2307 | 00451 | 20/11/11 | VEDUTA M.A. BOVINI ADULTI | 4.992.130 | | | 4.992.130 | | |
| | | | TOTALE CAPITolo | 544.373.394 | | | 544.373.394 | | |
| 2301 | 00241 | 30/04/90 | DICEDIME AFFITTO 1991 | 1.304.000 | | | 1.304.000 | | |
| 2304 | 00154 | 30/04/90 | TRATTENUTA DICEDIME 1991 | 5.000 | | | 5.000 | | |
| 2304 | 00230 | 30/04/90 | Filte alloggio | 1.729.402 | | | 1.729.402 | | |
| 2304 | 00234 | 30/04/90 | Filte scaldabagno | 90.201 | | | 90.201 | | |
| | | | TOTALE CAPITolo | 3.128.603 | | | 3.128.603 | | |
| 2307 | 00428 | 30/04/91 | ASPETTI IMMOBILI DICEDIME 1991 | 000.703 | | | 000.703 | | |
| | | | PERSONALE STATALE | 000.703 | | | 000.703 | | |
| 2301 | 00244 | 30/04/90 | 014-0100. TELF. | 300.000 | | | 300.000 | | |
| 2304 | 00235 | 30/04/90 | 014-0100. TELF. | 1.201.523 | | | 1.201.523 | | |
| | | | Recupero spese per il riscaldamento | 1.201.523 | | | 1.201.523 | | |
| 2301 | 00242 | 30/04/91 | 014-0100. TELF. | 100.000 | | | 100.000 | | |
| 2301 | 00243 | 30/04/91 | 014-0100. TELF. | 2.500.000 | | | 2.500.000 | | |
| 2301 | 00248 | 30/04/91 | 014-0100. TELF. | 120.000 | | | 120.000 | | |
| 2307 | 00425 | 30/04/91 | 014-0100. TELF. | 509.316 | | | 509.316 | | |
| 2307 | 00426 | 30/04/91 | 014-0100. TELF. | 534.428 | | | 534.428 | | |
| 2307 | 00427 | 30/04/91 | 014-0100. TELF. | 505.271 | | | 505.271 | | |
| 2307 | 00441 | 30/04/91 | 014-0100. TELF. | 512.440 | | | 512.440 | | |
| 2307 | 00444 | 30/04/91 | 014-0100. TELF. | 606.485 | | | 606.485 | | |
| 2307 | 00446 | 30/04/91 | 014-0100. TELF. | 5.470.340 | | | 5.470.340 | | |
| 2307 | 00430 | 412057 | VEDUTA PELLE IMBALLAZIONE BOVINI IT | 1.658.856 | | | 1.658.856 | | |
| 2307 | 00437 | 412057 | ADDEBITI AL PERSONALE OTTOBRE 1991 | 5.374.440 | | | 5.374.440 | | |
| 2307 | 00439 | 412057 | ADDEBITI MESE NOVEMBRE 1991 | 4.810.840 | | | 4.810.840 | | |
| 2307 | 00443 | 412057 | ADDEBITI MESE DICEMBRE 1991 - SALARIATI | 4.772.160 | | | 4.772.160 | | |
| 2307 | 00447 | 412057 | ADDEBITI PERS. STATALE DICEMBRE 1991 | 4.104.988 | | | 4.104.988 | | |
| | | | TOTALE CAPITolo | 24.922.134 | | | 24.922.134 | | |
| 2307 | 00452 | 412050 | ALIMENTAZIONE BESTIAME PROGRAMMA RIFALD | 3.000.000 | | | 3.000.000 | | |
| 2300 | 00082 | 501 | SOI CORTE. R.A.F. REV. ANALISI | 3.000.000 | | | 3.000.000 | | |
| | | | MINISTERO DELL'AGRICOLTURA E DELLE FORESTE | 37.300.000 | | | 37.300.000 | | |
| | | | TOTALE CAPITolo | 37.300.000 | | | 37.300.000 | | |
| 2301 | 00230 | 720910 | 014-0100. TELF. OPEDAI 12 | 85 | | | 85 | | |
| 2301 | 00231 | 720910 | 014-0100. TELF. OPEDAI 12 | 150.000 | | | 150.000 | | |
| 2301 | 00233 | 720910 | 014-0100. TELF. OPEDAI 12 | 2.694.915 | | | 2.694.915 | | |
| 2301 | 00247 | 720910 | VETERINARI | 1.071.400 | | | 1.071.400 | | |
| 2301 | 00249 | 720910 | 014-0100. TELF. OPEDAI 12 | 400 | | | 400 | | |
| 2301 | 00251 | 720910 | 014-0100. TELF. OPEDAI 12 | 178.820 | | | 178.820 | | |
| 2302 | 00101 | 720910 | 014-0100. TELF. OPEDAI 12 | 184 | | | 184 | | |
| 2302 | 00104 | 720910 | 014-0100. TELF. OPEDAI 12 | 12.716.000 | | | 12.716.000 | | |
| 2302 | 00107 | 720910 | 014-0100. TELF. OPEDAI 12 | 525.000 | | | 525.000 | | |
| 2302 | 00109 | 720910 | 014-0100. TELF. OPEDAI 12 | 122.000 | | | 122.000 | | |
| 2304 | 00159 | 720910 | 014-0100. TELF. OPEDAI 12 | 710.000 | | | 710.000 | | |
| | | | DIVERSI DIPENDENTI PER EMERGENZI | 4.412.427 | | | 4.412.427 | | |

XII LEGISLATURA - DISEGNI DI LEGGE E RELAZIONI - DOCUMENTI

LISTA RESIDUI ATTIVI PER L'ANNO 1991

13/05/91

| SEZ. N° ACC. COD. CAP. | DESCRIZIONE | DEBITORE | AMMONTARE | IMBALLAZIONE | RISORSO | DA ESERCITAZIONE | N° RES. DATA RES. |
|------------------------|--|---|----------------|--------------|---------------|------------------|-------------------|
| 2304 00164 720010 | CONTRATTO PER AMMORTAMENTO IREPS 1991 | DIVERSI DIPENDENTI PER ELEMENTI | 1.976 | | | 1.976 | |
| 2305 00165 720010 | Ill. IREPS su stipendio dicembre 1991 | Lupoli Renato | 15.897 | | | 15.897 | |
| 2305 00166 720010 | Ill. IREPS su 99. lavorative dicembre 1991 | PERSONALE AMMESSO | 49.482 | | | 49.482 | |
| 2305 00167 720010 | Ill. IREPS su quota borsa di studio dicembre 1991 | De Paolo Ind. Ettore (Maristini) | 150.000 | | | 150.000 | |
| 2305 00168 720010 | Ill. IREPS su quota borsa di studio dicembre 1991 | Capomare Milt. Giuseppe (Maristini) | 150.000 | | | 150.000 | |
| 2305 00169 720010 | Ill. IREPS su sal., comp., stram.4., (com. - fisc.) dic. 1991 | Personale Salarinato | 7.433.907 | | | 7.433.907 | |
| 2304 00206 720010 | Differenza IREPS Dic. 91 | ISTITUTO SPER. ZOOTECNIA | 281 | | | 281 | |
| | | TOTALE CAPITULO | 30.429.516 | | | 30.429.516 | |
| 2301 00201 720030 | OPERA-FIREF 12 | CLIENTI VARI | 25.082 | | | 25.082 | |
| 2301 00202 720030 | OPERA-FIREF 12 | CLIENTI VARI | 54.825 | | | 54.825 | |
| 2301 00203 720030 | OPERA-FIREF 12 | CLIENTI VARI | 707.044 | | | 707.044 | |
| 2302 00180 720030 | SCHEDELLIS-COM. CONTI. 12 | CLIENTI VARI | 47.286 | | | 47.286 | |
| 2302 00181 720030 | su pers. az. per riten. previd. mese dic. 91 | MESSORI RENATO - Economia Sezione | 3.441.842 | | | 3.441.842 | |
| 2302 00182 720030 | su dr. R. Spremi per rit. previd. su assistenza estero nov. 91 | MESSORI RENATO - Economia Sezione | 8.142 | | | 8.142 | |
| 2302 00183 720030 | su dr. S. Pirlo per rit. previd. su assistenza estero nov. 91 | MESSORI RENATO - Economia Sezione | 37.231 | | | 37.231 | |
| 2303 00184 720030 | ALIMENTE PREV. 65.11 DICEMBRE 1991 | DIVERSI DIPENDENTI PER PREVIDER ASSISTENZIALI | 1.607.427 | | | 1.607.427 | |
| 2303 00185 720030 | Ill. PREV. su stipendio dicembre 1991 | Lupoli Renato | 165.872 | | | 165.872 | |
| 2303 00186 720030 | Ill. PREV. su stipendio dicembre 1991 | GIORGIO MARIA | 145.872 | | | 145.872 | |
| 2303 00187 720030 | Ill. F.A.P. su stipendio dicembre 1991 | PERSONALE AMMESSO | 107.082 | | | 107.082 | |
| 2303 00188 720030 | Ill. F.A.P. su stipendio dicembre 1991 | Personale Salarinato | 1.433.146 | | | 1.433.146 | |
| 2303 00189 720030 | Ill. F.A.P. su stipendio dicembre 1991 | Personale Salarinato | 7.421.341 | | | 7.421.341 | |
| | | TOTALE CAPITULO | 108.000 | | | 108.000 | |
| 2307 00427 720030 | Ill. sindacali dicembre 1991 | Personale Salarinato | 1.443 | | | 1.443 | |
| 2307 00428 720030 | AMMORTAMENTO SALARI DICEMBRE 1991 | PERSONALE SALARIATO. | 109.443 | | | 109.443 | |
| 2301 00202 720040 | BUTTI-CISS. 12 | CLIENTI VARI | 223.200 | | | 223.200 | |
| 2304 00151 720040 | ALIMENTE NOVEMBRE E DICEMBRE 1991 | DIVERSI DIPENDENTI PER SIMBACALI | 93.312 | | | 93.312 | |
| | | TOTALE CAPITULO | 316.512 | | | 316.512 | |
| 2301 00240 720040 | CASSIERE-REINT. CASSA | CLIENTI VARI | 2.000.000 | | | 2.000.000 | |
| 2302 00131 720040 | Vita, per recep. anticip. fondo economato | MESSORI RENATO - Economia Sezione | 500.000 | | | 500.000 | |
| 2304 00142 720040 | FONDO EDIFICATO | ISTITUTO SPERIMENTALE PER LA ZOOTECNIA | 2.400.000 | | | 2.400.000 | |
| 2304 00238 720040 | Ricupera fondo economato anno 1991 | CASSIERE ECONOMO DELLA SEZIONE | 3.000.000 | | | 3.000.000 | |
| | | TOTALE CAPITULO | 7.900.000 | | | 7.900.000 | |
| 2300 00150 720070 | veramenti presso S.A.A. | Ser. Operative di CLEONIA | 145.335.150 | | | 145.335.150 | |
| 2300 00151 720070 | VERAMENTI PRESSO S.A.A. | Ser. Operative di ANDREA | 170.489.059 | | | 170.489.059 | |
| 2300 00152 720070 | VERAMENTI PRESSO S.A.A. | Ser. Operative di TORINO | 88.802.322 | | | 88.802.322 | |
| 2300 00153 720070 | VERAMENTI PRESSO S.A.A. | Ser. Operative di PORTO | 51.441.475 | | | 51.441.475 | |
| 2300 00154 720070 | VERAMENTI PRESSO S.A.A. | Ser. Operative di FOGGIA | 28.485.278 | | | 28.485.278 | |
| 2300 00155 720070 | VERAMENTI PRESSO S.A.A. | Istituto Agraria TOR MANCINA | 449.441.245 | | | 449.441.245 | |
| 2300 00156 720070 | RECUPERO SEL. 001160 | ISTITUTO SPECIALE PER LA ZOOTECNIA | 84.000 | | | 84.000 | |
| 2300 00157 720070 | RECUPERO INVITO FONDI TOR MANCINA | ISTITUTO SPECIALE PER LA ZOOTECNIA | 875.730 | | | 875.730 | |
| | | TOTALE CAPITULO | 1.145.399.271 | | | 1.145.399.271 | |
| 2300 00145 720090 | ISTITUZIONE MUTUO DATA MUTUO | BANCA NAZIONALE DEL LAVORO | 157.928.474 | | | 157.928.474 | |
| | | TOTALE CAPITULO | 157.928.474 | | | 157.928.474 | |
| | | TOTALE ANNO | 3.537.734.180 | | | 3.537.734.180 | |
| | | TOTALE GENERALE | 11.213.333.875 | -31.623.482 | 2.499.242.284 | 8.481.448.677 | |

IST. SPER. ZOOT. ROMA
 per conto del *Consiglio di Amministrazione*
 Il Segretario Amministrativo

XII LEGISLATURA - DISEGNI DI LEGGE E RELAZIONI - DOCUMENTI

LISTA RESIDUI PASSIVI PER L'ANNO 1991

| SET. N° IMP. COD. CAP. | DESCRIZIONE | CREDITORE | SPORADICHE | USURAZIONI | PAGATO | DA PAGARE | N° IMP. | DATA PAG. |
|------------------------|---|--|--|--------------------------|------------|--|------------------|--------------------------------|
| 2305 00002 104101 | ANNO 1985 (incasso per oneri) | Ist. Zooprofilattico Spr. della Puglia e Basilicata TOTALE CAPITULO TOTALE ANNO TOTALE PARZIALE | 99.955 99.955 99.955 99.955 | | | 99.955 99.955 99.955 99.955 | | |
| 2305 00005 107040 | ANNO 1986 Interessi su fatturato 31/2/85 | C.A.P. | 2.658.845 2.658.845 2.658.845 2.758.800 | | | 2.658.845 2.658.845 2.658.845 2.758.800 | | |
| 2300 00098 211050 | ANNO 1987 DISTRIBUZIONE PZ | *** CREDITORI DIVERSI *** | 120.000.000 120.000.000 | | | 120.000.000 120.000.000 | | |
| 2300 00100 211055 | LAVORI ANTINFILTO | *** CREDITORI DIVERSI *** | 11.056.814 11.056.814 | | | 11.056.814 11.056.814 | | |
| 2300 00117 212030 | MITREZZATURE | *** CREDITORI DIVERSI *** | 7.089.458 7.089.458 | -7.089.458 -7.089.458 | | | | |
| 2305 00008 421020 | F.P. diversi, contr. a carico ist. (Imp.) | S.C.A.U. | 14.493.872 | | 14.493.872 | | 51 102 103 | 25/01/91 8/03/91 8/03/91 |
| 2300 00056 104020 | ANNO 1988 ENOLUMENTO | ME LUCA | 810.000 810.000 | | | 810.000 810.000 | | |
| 2305 00010 100081 | F.P. diversi, contr. (Imp.) | S.C.A.U. | 11.927.147 | | 11.927.147 | | 4 | 7/01/91 |
| 2304 00003 104010 | AFFITTO LOCALE SITE | UFFICIO DEL REGISTRO | 11.927.147 | | 11.927.147 | | 95 | 8/03/91 |
| 2300 00095 104120 | RIPARAZIONI | MILLIPONE | 12.500.000 12.500.000 | -1.156.400 | | 12.500.000 12.500.000 | | |

XII LEGISLATURA - DISEGNI DI LEGGE E RELAZIONI - DOCUMENTI

LISTA RESIDUI PASSIVI PER L'ANNO 1991

17/0072

| SEZ. INT. COD. CAP. | DESCRIZIONE | CREDITORE | AMMONTARE | IMPAZIATI | PAGATI | DA PAGARE | IP. NUM. | DATA NUM. |
|---------------------|--|--|-------------|--------------|-------------|-------------|----------|-----------|
| 2300 00084 109013 | REST. CONTR. TO | TOTALE CAPITOLO M.A.F. | 1.154.400 | -1.154.400 | | 2.771.077 | | |
| 2300 00085 109014 | RESTITUZIONE | TOTALE CAPITOLO M.A.F. | 2.771.077 | | | 2.771.077 | | |
| 2300 00086 109015 | REST. | TOTALE CAPITOLO M.A.F. | 10.903.840 | | 45.226.820 | 10.903.840 | | 11/04/71 |
| 2300 00093 211050 | RECINZIONI TN | TOTALE CAPITOLO M.A.F. | 10.903.840 | | 45.226.820 | 10.903.840 | | |
| 2300 00094 211050 | POZZETTO | *** CREDITORI DIVERSI *** PEZZOTTI Massimo P.C. | 4.722.500 | | | 4.722.500 | | |
| 2300 00095 211050 | INTERVENTI STRUTT. CA | *** CREDITORI DIVERSI *** | 159.140 | | | 159.140 | | |
| 2300 00096 211050 | INTERVENTI STRUTT. CA | *** CREDITORI DIVERSI *** | 309.600.000 | | | 309.600.000 | | |
| 2300 00097 211050 | IMPIANTO ELETTRICO | CORRINE STISIER | 1.581.687 | | | 1.581.687 | | 3/10/71 |
| 2300 00098 211050 | CENTRALINA TECNICA | CATOLA CARLO | 704.046 | | | 704.046 | | 3/10/71 |
| 2300 00127 211050 | BR 24 | *** CREDITORI DIVERSI *** | 39.092.182 | | | 39.092.182 | | 5/6 |
| 2300 00116 212030 | ATTREZZATURE | *** CREDITORI DIVERSI *** | 355.259.556 | | | 355.259.556 | | 5/6 |
| 2300 00119 212040 | MACCHINE AGRICOLE | *** CREDITORI DIVERSI *** | 754.617 | | | 754.617 | | 5/6 |
| 2300 00120 212050 | AUTOREZZI | *** CREDITORI DIVERSI *** | 754.617 | | | 754.617 | | 5/6 |
| 2300 00121 212070 | INTERVENTI | *** CREDITORI DIVERSI *** | 7.000.000 | -7.000.000 | | | | 5/6 |
| 2300 00123 213020 | AGGIORNAMENTO RUOTA SOCIALE | *** CREDITORI DIVERSI *** | 7.000.000 | -7.000.000 | | | | 5/6 |
| 2300 00124 213030 | AGGIORNAMENTO RUOTA SOCIALE | *** CREDITORI DIVERSI *** | 9.986.535 | -9.986.535 | | | | 5/6 |
| | | *** CREDITORI DIVERSI *** | 9.986.535 | -9.986.535 | | | | 5/6 |
| | | *** CREDITORI DIVERSI *** | 120.896.160 | -120.896.160 | | | | 5/6 |
| | | *** CREDITORI DIVERSI *** | 129.806.160 | -129.806.160 | | | | 5/6 |
| | | DARWINLAT C.M. | 3.279.040 | | | 3.279.040 | | |
| | | TOTALE CAPITOLO | 600.000 | | | 600.000 | | |
| | | TOTALE CAPITOLO | 3.871.660 | | | 3.871.660 | | |
| | | TOTALE ANNO | 602.981.434 | -130.949.095 | 292.213.383 | 171.918.954 | | |
| | | TOTALE PARZIALE | 758.360.278 | -144.918.553 | 306.707.225 | 305.654.370 | | |
| 2301 01150 103040 | ANNO 1989 OPERAI-STRAORD. A 3 PARTE | FORNITORI VARI | 1.000.000 | | 1.000.000 | | 357 | 2/09/71 |
| 2300 00046 102080 | ONERI SOCIALI | DIVERSI | 1.000.000 | | 1.000.000 | | | |
| 2300 00023 102080 | Contrib. a carico Ente. (Imp.) | S.C.A.U. | 241.760 | | | 241.760 | | 10/04/71 |
| | | DIVERSI | 63.257.213 | | 39.114.035 | 24.143.178 | | 16/02/71 |
| | | S.C.A.U. | | | | | | 16/02/71 |
| | | TOTALE CAPITOLO | | | | | | 349 |

XII LEGISLATURA - DISEGNI DI LEGGE E RELAZIONI - DOCUMENTI

LISTA RESIDUI PASSIVI PER L'ANNO 1991

07/04/92

| SET. N° IMP. | COD. CIV. | DESCRIZIONE | CREDITORE | APPORTINE | VARIAZIONI | PAGATO | DA PAGARE | N° NUM. | DATA NUM. |
|--------------|-----------|-------------|--|------------------------------------|--|--------------------------|--------------------------|--------------------------|---|
| 2305 | 00024 | 102081 | Contr. a carico Ente. (Imp.) | TOTALE CAPITULO | 63.490.973 | | | 411 | 6/09/91 |
| 2306 | 00003 | 102081 | Contributi S.C.A.U. | S.C.A.U. DIVERSI | 64.136.842 21.093.610 85.230.452 | | | 499 500 524 530 | 26/10/91 26/10/91 27/11/91 9/12/91 |
| 2304 | 00337 | 104010 | AFFITTO SEDE 1989 | UFFICIO DEL REGISTRO | 10.350.000 10.350.000 | 39.116.035 | 24.384.738 | | |
| 2307 | 00039 | 104021 | ENEL - RATE N. 23 E 24 CONSUMI ARRETRATI | E.N.E.L. | 3.587.600 | 3.587.600 | | 10 | 12/02/91 |
| 2306 | 00064 | 104041 | Materiale vario | EREDI FERONE | 3.587.600 | 3.587.600 | | 102 | 20/02/91 |
| 2300 | 00071 | 104090 | CANCELLERIA | EREDI FERONE | 246.205 | | 246.205 | | |
| 2301 | 00451 | 104510 | SIST. CUSCINETTO FALLA | EREDITI PACKARD | 238.000 239.000 | -238.000 -239.000 | | | |
| 2301 | 00343 | 104111 | SCARINE COLTELLI X FALLA | FALLI FALLA S.R.L.C. | 600.000 600.000 | -5.000 -5.000 | | 153 | 10/04/91 |
| 2301 | 00423 | 104111 | SALATURA DEUTZ | ALDOCO PAOLO | 57.000 | -2.000 | | 151 | 10/04/91 |
| 2301 | 00531 | 104111 | DUSCHI FRIZIONE | ALDOCO PAOLO | 100.000 | | | 151 | 10/04/91 |
| 2301 | 00340 | 104111 | MIL. ORLO X TRATT. | SEBASTIO BARILONEO ALDOCO PAOLO | 40.000 263.000 463.000 | -1.600 -3.600 | 40.000 | | |
| 2300 | 00077 | 104120 | RIPARAZIONI | SEPIRESEE | 2.069.000 2.069.000 | -2.069.000 -2.069.000 | | | |
| 2306 | 00668 | 107040 | Interessi passivi su conto correnti | LO-SASSO D.L.O E VITO | 3.479.822 | -3.479.822 | | | |
| 2306 | 00669 | 107040 | Interessi passivi su conto correnti | LO-SASSO D.L.O E VITO | 554.918 | -554.918 | | | |
| 2305 | 00158 | 106010 | Tassa di corresponsabilità anno 1989 | TOTALE CAPITULO | 3.581.740 | -3.581.740 | | | |
| 2307 | 00940 | 108011 | SOC. FELSAS | F.I.C.R. | 1.201.588 1.201.588 | | 1.201.588 1.201.588 | | |
| 2300 | 00662 | 105016 | FESTI CONTR. TO | A DIVERSI | 309.000 309.000 | | 309.000 309.000 | | |
| 2300 | 00063 | 109018 | RESTI CONTR. TO | R.A.F. | 16.639.370 16.639.370 | | 16.639.370 16.639.370 | | |
| | | | | TOTALE CAPITULO | 3.203.000 3.203.000 | | | 84 | 11/04/91 |

XII LEGISLATURA - DISEGNI DI LEGGE E RELAZIONI - DOCUMENTI

LISTA RESIDUI PASSIVI PER L'ANNO 1991

17/04/92

| SEZ. N° IMP. / COD. CAP. | DESCRIZIONE | CREDITORE | IMPORTARE | VARIAZIONI | PAGATO | DA PAGARE | N° NUM. | DATA NUM. |
|--------------------------|---|---|-------------|------------|-------------|-------------|---------|-----------|
| 2300 00070 211950 | LAVORI FORTIFICAZIONE | *** CREDITORI DIVERSI *** | 200.000.000 | | 150.412.430 | 49.587.570 | 354 | 12/07/91 |
| 2300 00071 211950 | BR. 24 FASE B | *** CREDITORI DIVERSI *** | 69.463.661 | | 69.463.661 | | 478 | 19/09/91 |
| 2300 00106 212020 | ACQUISTO VOLUME | TOTALE CAPITOLI | 62.475 | -62.446 | | 62.475 | 13 | 3/04/91 |
| 2300 00107 212020 | ACQUISTO VOLUME | *** CREDITORI DIVERSI *** | 878.440 | | 219.874.091 | 158.566 | | |
| 2300 00108 212020 | ACQUISTO VOLUME | *** CREDITORI DIVERSI *** | 879.115 | | | 158.800 | | |
| 2300 00115 212030 | ATTREZZATURE | TOTALE CAPITOLI | 158.800 | | | 158.800 | | |
| 2307 00042 212031 | SOC. SARMIRAGHI - ATTREZ. SCIENT. - DELIBERA N. 407 | *** CREDITORI DIVERSI *** | 4.216.871 | | 4.216.871 | | 177 | 27/04/91 |
| 2307 00043 212031 | ATTREZ. SCIENT. - DELIBERA 444 | TOTALE CAPITOLI | 4.216.871 | | 4.216.871 | | 636 | 22/11/91 |
| 2307 00044 212031 | INRA - ATTREZ. SCIENT. - DELIBERA N. 402 | A DIVERSI | 2.677.500 | | | 2.677.500 | | |
| 2307 00045 212031 | ASBITEC - ATTREZ. SCIENT. - DELIBERA N. 402 | EEP | 2.737.000 | | | 2.737.000 | | |
| 2307 00046 212031 | ATTREZ. SCIENT. - DELIBERA N. 403 | A DIVERSI | 9.313.000 | | 9.313.000 | | 99 | 20/02/91 |
| 2307 00047 212031 | ATTREZ. SCIENT. - DELIBERA N. 403 | EEP | 5.176.530 | | | 5.176.530 | | |
| 2307 00048 212031 | ATTREZ. SCIENT. - DELIBERA N. 403 | EEP | 21.182.000 | | | 21.182.000 | | |
| 2307 00049 212031 | ATTREZ. SCIENT. - DELIBERA 403 | EEP | 55.644.000 | | | 55.644.000 | | |
| 2307 00050 212031 | ATTREZ. SCIENT. - DELIBERA 403 | EEP | 37.009.000 | | | 37.009.000 | | |
| 2307 00051 212031 | ATTREZ. SCIENT. - DELIBERA 403 | EEP | 28.560.000 | | | 28.560.000 | | |
| 2307 00051 212031 | ATTREZ. SCIENT. - IMPORITO A DISPOSIZIONE | EEP | 35.462.000 | | | 35.462.000 | | |
| 2300 00118 212040 | PROCESSIONE AGRICOLA | A DIVERSI | 8.582.753 | | 813.015 | 7.769.740 | 100 | 20/02/91 |
| 2307 00041 212060 | ACQUISTO BESTIAME - N. 60 UTELLI BUFALINI DEL. N. 339 | OMI e BENIENI | 206.289.753 | | 10.426.093 | 196.457.740 | 345 | 19/03/91 |
| 2307 00052 212071 | DISTRIBUZIONE FEED-LOT E STACCONATE-DELIBERA N. 403 | A DIVERSI | 3.927.000 | | | 3.927.000 | 545 | 11/05/91 |
| 2300 00122 212020 | ACQUISTO ALTRI TITOLI DI CREDITO | TOTALE CAPITOLI | 3.927.000 | | | 3.927.000 | | |
| 2301 00121 421020 | FISCAF BENINATO | TOTALE CAPITOLI | 24.600.000 | | | 24.600.000 | | |
| 2301 00125 421020 | FISCAF FEBBRAIO | A DIVERSI | 24.600.000 | | | 24.600.000 | | |
| 2301 00126 421020 | FISCAF MARZO | A DIVERSI | 46.466.654 | -9.044 | 46.457.610 | | 88 | 12/02/91 |
| 2301 00132 421020 | FISCAF - APRILE + GIUGNO | TOTALE CAPITOLI | 46.466.654 | -9.044 | 46.457.610 | | 252 | 3/03/91 |
| 2301 00179 421020 | FISCAF - SALARIATI MAGGIO | Comp. ALTERNATORI S. FRANCESCO | 50.000 | | | 50.000 | | |
| 2301 00247 421020 | FISCAF - ATTENUTE SALARIATI GIUGNO | TOTALE CAPITOLI | 50.000 | | | 50.000 | | |
| 2301 00313 421020 | FISCAF SALAR. LUGLIO | *** ATTENZIONE: CREDITORE NON SPECIFICATO *** | 29.169 | | 29.169 | | 123 | 3/03/91 |
| 2301 00433 421020 | FISCAF SALAR. OTT. | *** ATTENZIONE: CREDITORE NON SPECIFICATO *** | 29.169 | | 29.169 | | 123 | 3/03/91 |
| | | *** ATTENZIONE: CREDITORE NON SPECIFICATO *** | 29.169 | | 29.169 | | 123 | 3/03/91 |
| | | *** ATTENZIONE: CREDITORE NON SPECIFICATO *** | 29.169 | | 29.169 | | 123 | 3/03/91 |
| | | FORNITORI IMI | 29.169 | | 29.169 | | 123 | 3/03/91 |
| | | FORNITORI IMI | 29.169 | | 29.169 | | 123 | 3/03/91 |
| | | FORNITORI IMI | 29.169 | | 29.169 | | 124 | 3/03/91 |

XII LEGISLATURA - DISEGNI DI LEGGE E RELAZIONI - DOCUMENTI

LISTA RESIDUI PASSIVI PER L'ANNO 1990

1/19/72

| SEZ. N° INV. | CON. CAP. | DESCRIZIONE | CREDITORE | AMMONTARE | VALEZZIONI | PAGATO | DA PAGARE | N° INV. | DATA INV. |
|--------------|-----------|---|---------------------------------|---------------|--------------|-------------|-------------|---------|-----------|
| 2301 | 04100 | FISCAF - CURT. 12-13 | FORNITORI VARI | 29.169 | | 29.169 | | 124 | 5/03/91 |
| 2301 | 04100 | FISCAF - SALARIATI B | FORNITORI VARI | 29.169 | | 29.169 | | 123 | 5/03/91 |
| 2301 | 04100 | FISCAF - SALARIATI SETT. | FORNITORI VARI | 29.169 | | 29.169 | | 124 | 5/03/91 |
| 2301 | 04100 | FISCAF - SALARIATI IND. | FORNITORI VARI | 29.169 | | 29.169 | | 124 | 5/03/91 |
| 2305 | 04064 | ITT. F.A.P. 1989 | S.C.A.B. | 20.142.887 | | 20.142.887 | | 104 | 8/03/91 |
| | | | | | | | | 108 | 23/04/91 |
| | | | | | | | | 109 | 23/04/91 |
| | | | | | | | | 211 | 10/06/91 |
| | | | | | | | | 304 | 10/06/91 |
| 2304 | 00090 | Contributi anni 1985, 1986, 1987 | S.C.A.B. | 8.241.625 | | | 8.241.625 | | |
| 2304 | 00091 | Contributi Sig. Braccati Vito | S.R.P.A.I.A. | 308.715 | | | 308.715 | | |
| | | | | 29.143.285 | | 20.512.915 | 8.630.370 | | |
| | | | FORNITORI VARI | 192.350 | | | 192.350 | | |
| | | | | 192.350 | | | 192.350 | | |
| 2301 | 01000 | SANTILLI-REST. CARZ. ALLI0810 | | 777.929.497 | -7.123.024 | 349.110.335 | 421.695.728 | | |
| | | | | 1.536.209.875 | -153.141.577 | 655.817.790 | 727.330.598 | | |
| | | | TOTALE CAPITULO | | | | | | |
| | | | TOTALE ANNO | | | | | | |
| | | | TOTALE PARZIALE | | | | | | |
| 2301 | 00800 | ANNO 1990 | | | | | | | |
| 2301 | 00802 | AGUZZI - SALDO TREDIC. | FORNITORI VARI | 794.685 | | 794.685 | | 2 | 9/01/91 |
| | | | FORNITORI VARI | 879.658 | | 879.658 | | 2 | 9/01/91 |
| | | | | 1.674.343 | | 1.674.343 | | | |
| 2301 | 00803 | OPERAJ-SALDO TREDIC. | FORNITORI VARI | 3.723.551 | | 3.723.551 | | 3 | 9/01/91 |
| 2301 | 00855 | OPERAJ-SALARI 12 1 PARTE | FORNITORI VARI | 1.805.148 | | 1.805.148 | | 3 | 9/01/91 |
| 2304 | 00143 | Salario mese di dicembre 1990 | CARDE SERSIO | 1.688.697 | | 1.688.697 | | 9 | 16/01/91 |
| 2306 | 00186 | Paga mese di dicembre 90 | SCARFEMI LUIGI | 360.814 | | 360.814 | | 61 | 15/02/91 |
| 2306 | 00187 | Paga mese di dicembre 90 | DI CALO LUIGI | 519.240 | | 519.240 | | 62 | 15/02/91 |
| | | | | 8.077.762 | | 8.077.762 | | | |
| 2302 | 00499 | Retr. buv. lorde pers. az. mese dic. 90 | ANSONI NERATO - Economo Sezione | 31.913.167 | | 31.913.167 | | 3 | 7/01/91 |
| 2304 | 00748 | COMPETENZE DICEMBRE 1990 | DIVERSI D I P E N D E N T I | 24.948.772 | | 24.948.772 | | 1 | 18/01/91 |
| 2305 | 00333 | Acc. su salari, comp. al pers. oper. | Personale Salariato | 19.200.000 | | 19.200.000 | | 2 | 7/01/91 |
| 2305 | 00334 | Saldo su salari, comp. al pers. oper. dic 90 | Personale Salariato | 5.777.249 | | 5.777.249 | | 21 | 21/01/91 |
| 2305 | 00829 | Acc. su pag. 99. lav. effettuate nel mese di dic. 90 | Personale avventizio | 1.500.000 | | 1.500.000 | | 3 | 27/01/91 |
| 2305 | 00839 | Saldo su pag. 99. lav. effettuate nel mese di dic. 90 | Personale avventizio | 1.008.541 | | 1.008.541 | | 23 | 21/01/91 |
| 2307 | 00341 | MAT. UMILIO | PIZZORRI SALVATORE | 9.154.000 | | 9.154.000 | | 465 | 12/04/91 |
| 2307 | 00255 | SALARI MESE DICEMBRE 1990 | A DIVERSI | 98.683.846 | | 98.683.846 | | 465 | 12/04/91 |
| 2307 | 00256 | MATERIALE TECNICO PERSONALE SALARIATO | UMILIO ANTONIOLUIGISTICA | 125.350 | | 125.350 | | 31 | 12/02/91 |
| 2307 | 00257 | MATER. TECH. FEESIMALE SALAR. - FATI. N.34 DEL 30/11/91 | UMILIO ANTONIOLUIGISTICA | 1.338.750 | -112.500 | 1.226.250 | | 175 | 22/02/91 |
| 2307 | 00258 | MATERIALE UMILIO | RICCIONI SERGIO | 1.078.210 | | 1.078.210 | | 348 | 23/02/91 |
| | | | | 194.729.885 | -112.500 | 184.617.385 | | 349 | 23/02/91 |
| 2301 | 00856 | OPERAJ-SALARI 12 2 PARTE | FORNITORI VARI | 1.337.675 | | 1.337.675 | | 4 | 9/01/91 |
| | | | | 1.337.675 | | 1.337.675 | | | |
| 2301 | 00861 | AGUZZI-SIB. 12 | FORNITORI VARI | 183.480 | | 183.480 | | 5 | 9/01/91 |
| | | | | 183.480 | | 183.480 | | | |

XII LEGISLATURA - DISEGNI DI LEGGE E RELAZIONI - DOCUMENTI

LISTA RESIDUI PASSIVI PER L'ANNO 1991

17/06/92

| SEZ. N° IMP. | COG. CAP. | DESCRIZIONE | CREDITORE | AMMONTARE | VAZIAMENTI | PAGATO | DA PAGARE | N° INSP. | DATA INSP. |
|--------------|-----------|-------------|--|--|------------|------------|-----------|----------|------------|
| 2301 | 0047 | 102040 | DEFISI-STB. 12 1 PARTE | FORNITORI VARI | 123.471 | 123.471 | | 4 | 9/01/91 |
| 2306 | 0014 | 102040 | Strordinario mese di dicembre 1990 | CAPITE SUERZIO | 552.960 | 552.960 | | 10 | 16/01/91 |
| | | | | | 674.431 | 674.431 | | | |
| 2302 | 0050 | 102041 | Compensi straordinario, personaz. mese dic. 90 | MESSI REMATO - Economia Sezione | 2.201.270 | 2.201.270 | | 4 | 7/01/91 |
| 2305 | 0025 | 102041 | Strordinario effetti. del pers. oper. dic. 90 | Personale Salariato | 7.220.434 | 7.220.434 | | 22 | 21/01/91 |
| 2307 | 0045 | 102041 | PARTE STRAORDINARIO DIC. 90 | A DIVERSI | 4.505.030 | 4.505.030 | | 32 | 12/02/91 |
| | | | | | 13.927.434 | 13.927.434 | | | |
| 2301 | 0048 | 102041 | DEFISI-STB. 12 2 PARTE | FORNITORI VARI | 2.340.200 | 2.340.200 | | 7 | 9/01/91 |
| | | | | | 2.340.200 | 2.340.200 | | | |
| 2307 | 0036 | 102041 | COMPENSI STRAOD. PERS. SALARIATO MESE DICEMBRE | A DIVERSI | 1.547.515 | 1.547.515 | | 33 | 12/02/91 |
| | | | | | 1.547.515 | 1.547.515 | | | |
| 2307 | 0029 | 102040 | compensi straordinari al personale salariato | A DIVERSI | 3.821.542 | 3.821.542 | | 34 | 12/02/91 |
| | | | | | 3.821.542 | 3.821.542 | | 34 | 12/02/91 |
| 2300 | 0056 | 102050 | TRASFERITA VERONA | FRANCIA Ugo | 300.000 | | 300.000 | 14 | 5/04/91 |
| 2300 | 0057 | 102050 | TRASFERITA ZENAGA | BORGHESE ANTONIO | 130.000 | | 130.000 | 14 | 5/04/91 |
| 2300 | 0058 | 102050 | TRASFERITA PERUGIA | BORGHESE ANTONIO | 450.000 | -171.926 | 278.074 | 14 | 5/04/91 |
| 2300 | 0059 | 102050 | TRASFERITA A SPARO | TELLAMO Giuseppe Maria | 126.600 | -51.310 | 75.290 | 66 | 17/04/91 |
| 2300 | 0060 | 102050 | TRASFERITA PERUGIA | FRANCIA Ugo | 150.000 | -48.395 | 101.605 | 15 | 5/04/91 |
| 2300 | 0061 | 102050 | TRASFERITA MONTECATINI | FRANCIA Ugo | 100.000 | -100.000 | | 14 | 5/04/91 |
| 2300 | 0062 | 102050 | TRASFERITA POTENZA | BORGHESE ANTONIO | 250.000 | | 250.000 | 14 | 5/04/91 |
| 2300 | 0063 | 102050 | TRASF. RARI | FRANCIA Ugo | 218.000 | -218.000 | | 14 | 5/04/91 |
| 2300 | 0064 | 102050 | TRASF. POTENZA | BORGHESE ANTONIO | 570.000 | | 570.000 | 14 | 5/04/91 |
| 2300 | 0065 | 102050 | TRASF. VITERBO | FRANCIA Ugo | 550.000 | -150.000 | 400.000 | 14 | 5/04/91 |
| 2300 | 0067 | 102050 | MISSIONE A FIRENZE | FRANCIA Ugo | 330.000 | -330.000 | | 183 | 27/06/91 |
| 2300 | 0073 | 102050 | MISSIONE A FORLICI | FRANCIA Ugo | 80.000 | -26.385 | 53.615 | 16 | 5/04/91 |
| 2300 | 0085 | 102050 | MISSIONI AL INTERNO | TRIPALDI CAROLA | 4.000.000 | -65.372 | 3.934.628 | 16 | 5/04/91 |
| | | | | *** CREDITORI DIVERSI *** | | | | | |
| 2301 | 0042 | 102050 | MASERO-MISSIONE VETULLI | FORNITORI VARI | 45.745 | | 45.745 | 45 | 6/02/91 |
| 2301 | 0051 | 102050 | MASERO-MISS. 9 | FORNITORI VARI | 216.000 | | 216.000 | 45 | 6/02/91 |
| 2301 | 0050 | 102050 | MASERO-RESS. MILANO | FORNITORI VARI | 42.180 | | 42.180 | 45 | 6/02/91 |
| 2301 | 0059 | 102050 | DIVERSI-RESS. 11 | FORNITORI VARI | 41.280 | | 41.280 | 45 | 6/02/91 |
| 2301 | 0070 | 102050 | MASERO-MISS. ROMA | FORNITORI VARI | 50.740 | | 50.740 | 217 | 17/02/91 |
| 2302 | 0020 | 102050 | Saldo indennità missione mese giugno 90 | MESSI REMATO - Economia Sezione | 157.465 | | 157.465 | 35 | 8/02/91 |
| 2302 | 0023 | 102050 | Indennità missione mesi ago./giugno 90 | PIRELLA Dr. GIACOMO - Sportmentatore | 551.150 | | 551.150 | 34 | 8/02/91 |
| 2302 | 0024 | 102050 | Indennità missione mesi feb./giugno 90 | SEVERI PAULISIANA - Sportmentatore | 544.710 | | 544.710 | 37 | 8/02/91 |
| 2302 | 0025 | 102050 | Indennità missione mesi gen./luglio 90 | MARONETTO p.s. GIAMBI - Assist. Tecnico Agr. | 62.840 | | 62.840 | 38 | 8/02/91 |
| 2302 | 0026 | 102050 | Saldo indennità missione mesi feb./giugno 90 | CAPPELLI Dr. MARCELLO - Collaboratore Agr. | 125.165 | | 125.165 | 39 | 8/02/91 |

XII LEGISLATURA - DISEGNI DI LEGGE E RELAZIONI - DOCUMENTI

LISTA RESIDUI PASSIVI PER L'ANNO 1991

17/04/92

| SEZ. N° 199 | COB. C.A.P. | DESCRIZIONE | CREDITORE | AMMONTARE | IMPARZIALITÀ | PAGATO | DA PAGARE | N° NUM. | DATA NUM. |
|-------------|-------------|--|--|-----------|--------------|---------|-----------|---------|-----------|
| 2302 | 102050 | Saldo indennità missione mese luglio '90 | MORONI RENATO - Economico Sezione | 155.700 | | 152.700 | | 40 | 8/02/91 |
| 2302 | 102050 | Saldo inden. missione agosto '90 | MORONI RENATO - Economico Sezione | 147.250 | | 147.250 | | 41 | 8/02/91 |
| 2302 | 102050 | Saldo inden. missione mese sett. '90 | MORONI RENATO - Economico Sezione | 174.700 | | 174.700 | | 42 | 8/02/91 |
| 2302 | 102050 | Saldo inden. missione lug./ott. '90 | PIOLA DR. GIACOMO - Spiritimatore | 474.095 | | 474.095 | | 43 | 8/02/91 |
| 2302 | 102050 | Saldo inden. missione mese ott. '90 | MORONI RENATO - Economico Sezione | 190.370 | | 190.370 | | 44 | 8/02/91 |
| 2302 | 102050 | Saldo inden. missione mese nov. '90 | MORONI RENATO - Economico Sezione | 171.055 | | 171.055 | | 185 | 7/05/91 |
| 2302 | 102050 | Inden. missione mesi nov.-dic. '90 | PIOLA DR. GIACOMO - Spiritimatore | 83.100 | | 83.100 | | 181 | 7/05/91 |
| 2302 | 102050 | Inden. missione mesi ott.-nov. '90 | SPECIARI MATTEO - Spiritimatore | 341.196 | | 341.196 | | 189 | 7/05/91 |
| 2302 | 102050 | Inden. missione mesi sett.-dic. '90 | SCALZI GIULIO DR. LUIGIANO - Spiritimatore | 147.240 | | 147.240 | | 184 | 7/05/91 |
| 2302 | 102050 | Inden. missione mese sett. '90 | CAPPELLI GIULIO DR. MAURIZIO - Collaboratore sp. | 21.740 | | 21.740 | | 182 | 7/05/91 |
| 2304 | 102050 | DIARIE APRILE-MAGGIO | MORONI RENATO - Economico Sezione | 236.185 | | 236.185 | | 186 | 12/02/91 |
| 2304 | 102050 | DIARIE GIUGNO | CAMPARELLI GABRIELE | 249.475 | | 249.475 | | 54 | 12/02/91 |
| 2304 | 102050 | DIARIE II TRIMESTRE | CAMPARELLI GABRIELE | 199.270 | | 199.270 | | 51 | 12/02/91 |
| 2304 | 102050 | DIARIE II TRIMESTRE | SIMONINI PIER GIORGIO | 399.432 | | 399.432 | | 52 | 12/02/91 |
| 2304 | 102050 | DIARIE SEGNALIO - GIUGNO | RETTOZZINI EMME | 342.070 | | 342.070 | | 57 | 12/02/91 |
| 2304 | 102050 | DIARIE II TRIMESTRE | SARZI MARIA ANTONIETTA | 451.110 | | 451.110 | | 53 | 12/02/91 |
| 2304 | 102050 | DIARIE III TRIMESTRE 1990 | DELLA CASA GIACINTO | 330.950 | | 330.950 | | 53 | 12/02/91 |
| 2304 | 102050 | DIARIE III TRIMESTRE 1990 | LECONZINI EMME | 239.255 | | 239.255 | | 52 | 12/02/91 |
| 2304 | 102050 | DIARIE III TRIMESTRE 1990 | DELLA CASA GIACINTO | 231.240 | | 231.240 | | 53 | 12/02/91 |
| 2304 | 102050 | DIARIE III TRIMESTRE 1990 | BOSI MARIA ANTONIETTA | 34.974 | | 34.974 | | 57 | 12/02/91 |
| 2304 | 102050 | DIARIE III TRIMESTRE 1990 | CAMPARELLI GABRIELE | 444.800 | | 444.800 | | 54 | 12/02/91 |
| 2304 | 102050 | DIARIE LUGLIO - AGOSTO - SETTEMBRE E OTTOBRE 1990 | SIMONINI PIER GIORGIO | 163.370 | | 163.370 | | 51 | 12/02/91 |
| 2304 | 102050 | DIARIE APRILE/SETTEMBRE 1990 | FABRI EDUARDO | 507.995 | | 507.995 | | 55 | 12/02/91 |
| 2304 | 102050 | MISSIONI DI DICEMBRE | POLETTI EMILIO | 730.382 | | 730.382 | | 55 | 12/02/91 |
| 2304 | 102050 | MISSIONI IV TRIMESTRE 1990 | RETTOZZINI EMME | 28.785 | | 28.785 | | 173 | 14/05/91 |
| 2304 | 102050 | MISSIONI IV TRIMESTRE 1990 | CAMPARELLI GABRIELE | 425.740 | | 425.740 | | 174 | 14/05/91 |
| 2304 | 102050 | MISSIONI IV TRIMESTRE 1990 | POLETTI EMILIO | 255.465 | | 255.465 | | 174 | 14/05/91 |
| 2304 | 102050 | MISSIONI IV TRIMESTRE 1990 | SIMONINI PIER GIORGIO | 178.195 | | 178.195 | | 171 | 14/05/91 |
| 2304 | 102050 | ANTICIPAZIONE PER MISSIONE | RETTOZZINI EMME | 125.600 | | 125.600 | | 2 | 18/01/91 |
| 2305 | 102050 | dot. Dell'Aquila biss. Roma x commissione esami borse Studio | Dell'Aquila Salvatore | 26.725 | | 26.725 | | 44 | 14/02/91 |
| 2305 | 102050 | Miss. dott. L. Tabbi a Roma giudizio idoneità 2° fascia | Tabbi Luigi | 219.400 | | 219.400 | | 45 | 14/02/91 |
| 2305 | 102050 | Dott. Tabbi biss. a Teramo in II Congr. ASPA | Tabbi Luigi | 10.390 | | 10.390 | | 45 | 14/02/91 |
| 2305 | 102050 | Miss. dott. Dell'Aquila II Congr. ASPA | Dell'Aquila Salvatore | 32.390 | | 32.390 | | 44 | 14/02/91 |
| 2305 | 102050 | Miss. dott. Mascioppo riunione con il dott. Borghese | MASCIOPPO UGO | 114.150 | | 114.150 | | 46 | 14/02/91 |
| 2305 | 102050 | Alt. dott. G. biss. a Rivisondoli pres. sanage | Alberico Fer. Agr. Giuseppe | 13.255 | | 13.255 | 825 | 47 | 14/02/91 |
| 2305 | 102050 | Miss. dott. Tabbi a Rivisondoli etnografia agli ovini | Tabbi Luigi | 13.255 | | 13.255 | 825 | 45 | 14/02/91 |
| 2305 | 102050 | Miss. dott. S. Dell'Aquila a Rivisondoli etnografia arcaici | Tabbi Luigi | 60.340 | | 60.340 | 825 | 44 | 14/02/91 |
| 2305 | 102050 | Saldo missione Nov. '90 per conv. Verese Dell'Aquila | Dell'Aquila Salvatore | 160.055 | | 160.055 | | 44 | 14/02/91 |
| 2305 | 102050 | Missione a Roma nel mese di dic. '90 Dell'Aquila | Dell'Aquila Salvatore | 8.236 | | 8.236 | 8.230 | | |
| 2305 | 102050 | Missione a Roma del Sig. Manzi Sudenzio dic. '90 | Manzi Sudenzio | 24.440 | | 24.440 | 24.440 | | |
| 2306 | 102050 | Missioni | FEDELE VINCENZO | 595.200 | | 595.200 | | 329 | 16/05/91 |
| 2306 | 102050 | Missioni | PIZZELLO RIGOLE | 470.200 | | 470.200 | | 302 | 16/05/91 |
| 2306 | 102050 | Missioni | REZIO GIUSEPPE | 8.330 | | 8.330 | | 323 | 16/05/91 |
| 2306 | 102050 | Missioni | RIANI DI ETIENE | 8.840 | | 8.840 | | 324 | 16/05/91 |
| 2306 | 102050 | Missioni | RUINO EDOARDO | 17.340 | | 17.340 | | 327 | 16/05/91 |
| 2306 | 102050 | Missioni | FEDELE VINCENZO | 144.740 | | 144.740 | | 350 | 16/05/91 |
| 2306 | 102050 | Missioni | FEDELE VINCENZO | 538.200 | | 538.200 | | 303 | 16/05/91 |
| 2306 | 102050 | Missioni | LOGASO ANTONIO | 317.190 | | 317.190 | | 328 | 16/05/91 |
| 2307 | 102050 | RIUNIONE FERDINANDO BIF. ANSELMI | RIUNIONE FERDINANDO BIF. ANSELMI | 28.425 | | 28.425 | | 328 | 16/05/91 |
| 2307 | 102050 | RIUNIONE FERDINANDO BIF. ANSELMI | ECONOMO | 332.804 | | 332.804 | | 28 | 12/02/91 |

XII LEGISLATURA - DISEGNI DI LEGGE E RELAZIONI - DOCUMENTI

LISTA RESIDUI PASSIVI PER L'ANNO 1991

9/14/92

| SEZ. N° IMP. | COD. CAP. | DESCRIZIONE | CREDITORE | IMPORTANDE | VAZIATORI | PAGATO | DA PAGARE | N° IMM. | DATA IMM. |
|--------------|-----------|--|----------------------------|------------------------|------------|------------------------|-----------|---------|-----------|
| 2307 00302 | 102050 | PERCORRENZE PERSONALE SALARIATO | A DIVERSI | 281.448 19.828.448 | -1.358.611 | 281.448 18.134.152 | 335.445 | 27 | 12/02/91 |
| 2304 00712 | 102051 | BIUMERCO VITABE E PASTE RIMAHASTI - STRADELLA | CANNAZZOTTI EMERESTINA | 166.024 | | 166.024 | | 23 | 8/02/91 |
| 2305 00381 | 102051 | missione completa a Napoli cons. Saugre | Alberico Per. Ag. Giuseppe | 12.229 | | 12.229 | | 31 | 14/02/91 |
| 2305 00382 | 102051 | Mis. completa a Napoli per cons. Saugre | Totò Luigi | 24.428 | | 24.428 | | 47 | 14/02/91 |
| 2305 00450 | 102051 | Miss. dett. Mancipato a Divisondoli | MAGGIORIBO VITO | 13.255 | | 12.438 | 825 | 30 | 14/02/91 |
| 2305 00451 | 102051 | Missione a Ort. 19 Dell'Agella Castella Scient. | Dell'Agella Salvatore | 42.596 | | 42.596 | | 48 | 14/02/91 |
| 2305 00452 | 102051 | Saldo missione Ort. Conv. ASPA Dell'Agella | Dell'Agella Salvatore | 51.929 | | 51.929 | | 48 | 14/02/91 |
| 2305 00453 | 102051 | Saldo missione Ort. conv. a Viterbo Totò | Totò Luigi | 43.928 | | 43.928 | | 47 | 14/02/91 |
| 2307 00042 | 102051 | AUTOSTRADA CAPITOLI | EDMONDO | 7.000 | | 7.000 | | 34 | 12/02/91 |
| 2307 00552 | 102051 | IMPREBITA' TRASPORTO | A DIVERSI | 1.307.132 1.722.487 | | 1.307.132 1.722.487 | | 35 | 12/02/91 |
| 2305 00454 | 102055 | Saldo missione per indagini acquisto orinal Totò. | Totò Luigi | 58.000 | | 54.400 | 2.400 | 223 | 9/02/91 |
| 2305 00457 | 102055 | Saldo missione a indagini acquisto orinal Pizzo G. | PIZZO GIACOMO | 104.536 | | 14.100 | 12.300 | 222 | 9/02/91 |
| 2304 00159 | 102055 | Missioni | PIZZILLO RICHIELE | 1.700 | | 1.700 | | 332 | 14/02/91 |
| 2304 00158 | 102055 | Missioni | PREZIO GIUSEPPE | 304.850 | -23.000 | 283.770 | | 323 | 14/02/91 |
| 2304 00188 | 102055 | Missioni | RUFINO ROBERTO | 95.850 | 10.950 | 104.800 | | 331 | 14/02/91 |
| 2304 00189 | 102055 | Missioni | LORESSO ANTONIO | 82.000 | 19.450 | 101.450 | | 325 | 14/02/91 |
| 2300 00044 | 10205F | TRASFERITA A BOLOGNA MORBIA | A DIVERSI | 451.819 | 7.520 | 544.580 | 94.750 | | |
| 2300 00144 | 10205F | TRASFERITA | DIVERSI | 52.080 | -27.000 | 24.900 | | 17 | 5/04/91 |
| 2300 00145 | 10205F | TRASFERITE | DI COSTANZO BARTELLA | 137.270 | -153.325 | 3.945 | | 184 | 27/04/91 |
| 2307 00398 | 102051 | TRASFERITA DOTT. GIGLI | MAZZIOTTI DI CELSO PIETRO | 550.000 | -143.985 | 406.015 | | 185 | 27/04/91 |
| 2307 00399 | 102051 | TRASFERITE DOTT. GIGLI | | 259.459 | -324.986 | 434.420 | | | |
| 2307 00400 | 102051 | TRASFERITA DI GIACOMO | EDMONDO | 200.000 | | 200.000 | | 43 | 12/02/91 |
| 2307 00401 | 102051 | TRASFERITA MORILLE | DOTT. GIGLI SERGIO | 1.102.050 | -190 | 972.050 | 129.870 | 63 | 12/02/91 |
| 2307 00402 | 102051 | TRASFERITA CARENITA OTTOBRE-NOVEMBRE '90. | DI GIACOMO ANTONIO | 575.025 | | 575.025 | | 64 | 12/02/91 |
| 2307 00403 | 102051 | TRASFERITA FALLA | MORILLE MAURIZIO | 15.560 | | 15.560 | | 64 | 12/02/91 |
| 2307 00172 | 102050 | TRASFERITA | A DIVERSI | 370.000 | -150.265 | 219.735 | | 480 | 12/04/91 |
| 2307 00173 | 102050 | TRASFERITA | A DIVERSI | 111.000 | -111.000 | | | | |
| 2307 00174 | 102050 | TRASFERITA | A DIVERSI | 2.374.035 | -284.395 | 1.982.770 | 127.870 | | |
| 2307 00175 | 102050 | TRASFERITA | DOTT. RAFFAELLE VITTORIA | 45.000 | | 45.000 | | 51 | 12/02/91 |
| 2307 00176 | 102050 | TRASFERITA | DOTT. RAFFAELLE VITTORIA | 120.270 | -74.510 | 45.760 | | 51 | 12/02/91 |
| 2307 00177 | 102050 | TRASFERITA | DOTT. ROBERTO ANTONIO | 372.112 | | 372.112 | | 47 | 12/02/91 |
| 2307 00178 | 102050 | TRASFERITA | DOTT. ROBERTO ANTONIO | 325.000 | | 325.000 | | 47 | 12/02/91 |
| 2307 00179 | 102050 | TRASFERITA | DOTT. ROBERTO ANTONIO | 23.000 | | 23.000 | | 47 | 12/02/91 |
| 2307 00180 | 102050 | TRASFERITA | DOTT. ROBERTO ANTONIO | 65.000 | | 65.000 | | 47 | 12/02/91 |
| 2307 00181 | 102050 | TRASFERITA | DOTT. MICELI ANGELO | 23.442 | | 23.442 | | 52 | 12/02/91 |
| 2307 00182 | 102050 | TRASFERITA | DI GIACOMO ANTONIO | 29.939 | | 29.939 | | 53 | 12/02/91 |
| 2307 00183 | 102050 | TRASFERITA | DOTT. ROBERTO ANTONIO | 340.000 | | 340.000 | | 47 | 12/02/91 |
| 2307 00184 | 102050 | TRASFERITA | DOTT. ROBERTO ANTONIO | 400.000 | | 400.000 | | 47 | 12/02/91 |
| 2307 00185 | 102050 | TRASFERITA | MORILLE MAURIZIO | 66.120 | | 66.120 | | 54 | 12/02/91 |
| 2307 00186 | 102050 | TRASFERITA | DOTT. MICELI ANGELO | 84.200 | | 84.200 | | 35 | 12/02/91 |
| 2307 00187 | 102050 | TRASFERITA | DOTT. MICELI ANGELO | 230.000 | | 230.000 | | 47 | 12/02/91 |
| 2307 00188 | 102050 | TRASFERITA | DOTT. MICELI ANGELO | 455.530 | | 455.530 | | 52 | 12/02/91 |
| 2307 00189 | 102050 | TRASFERITA | DOTT. MAUROCCI SETTIMIO | 350.000 | | 350.000 | | 50 | 12/02/91 |
| 2307 00190 | 102050 | TRASFERITA | DOTT. ROBERTO ANTONIO | 50.000 | | 50.000 | | 54 | 12/02/91 |

XII LEGISLATURA - DISEGNI DI LEGGE E RELAZIONI - DOCUMENTI

LADIM BUBALOVA - MODATA - ...

17/10/72

| SEL. INT. * | ORD. CAP. * | DESCRIZIONE | CREDITORE | AMMONTARE | VAZIATIONI | PAGATO | DA PAGARE | N° INV. | DATA INV. |
|-------------|-------------|---|---|-------------|------------|-------------|-----------|---------|-----------|
| 2307 00190 | 102050 | TRASFERTA | DOTT. MARILE VITTORIA | 209.353 | | 209.353 | | 51 | 12/02/71 |
| 2307 00191 | 102050 | TRASFERTA | DOTT. TEZZANO MARIA GIUSEPPINA | 210.000 | -18.153 | 228.153 | | 478 | 12/04/71 |
| 2307 00192 | 102050 | TRASFERTA | DOTT. BORGHESE ANTONIO | 600.000 | | 600.000 | | 53 | 8/02/71 |
| 2307 00193 | 102050 | TRASFERTA | DOTT. PUPPO SIMONETTA | 250.000 | -30.505 | 219.495 | | 477 | 12/04/71 |
| 2307 00194 | 102050 | TRASFERTA | DOTT. BORGHESE ANTONIO | 925.000 | 148.400 | 1.073.400 | | 50 | 12/02/71 |
| 2307 00195 | 102050 | TRASFERTA | DOTT. BORGHESE ANTONIO | 400.000 | | 400.000 | | 53 | 8/02/71 |
| 2307 00196 | 102050 | TRASFERTA | DOTT. MATTECCI SETTIMIO | 70.000 | -7.840 | 62.160 | | 472 | 12/04/71 |
| 2307 00197 | 102050 | TRASFERTA | DOTT. MATTECCI SETTIMIO | 120.000 | -8.400 | 111.600 | | 473 | 12/04/71 |
| 2307 00200 | 102050 | TRASFERTA | DOTT. MARILE VITTORIA | 70.000 | -49.000 | 21.000 | | 51 | 12/02/71 |
| 2307 00340 | 102050 | TRASFERTA | DOTT. BORGHESE ANTONIO | 300.000 | | 300.000 | | 479 | 12/04/71 |
| 2307 00341 | 102050 | TRASFERTA | DOTT. MATTECCI SETTIMIO | 150.000 | | 150.000 | | 53 | 8/02/71 |
| | | TOTALE CAPITOLO | | 4.471.227 | -42.010 | 4.429.217 | | 54 | 12/02/71 |
| 2309 00607 | 102060 | TRASFERTA A FAMIGLI MOBILI | DIVERSI | 1.400.000 | -697.120 | 702.880 | | 191 | 27/04/71 |
| 2309 00608 | 102060 | TRASFERTA A FAMIGLI MOBILI | MARILOTTI FERNANDA | 940.000 | -405.848 | 534.152 | | 190 | 27/04/71 |
| 2309 00609 | 102060 | TRASFERTA FARMACIA RIBITINO | DIVERSI | 3.500.000 | -1.994.377 | 1.505.623 | | 191 | 27/04/71 |
| 2309 00700 | 102060 | TRASFERTA IN DIMISSIONE FIELO | DIVERSI | 300.000 | -131.975 | 168.025 | | 87 | 11/04/71 |
| 2309 00701 | 102060 | TRASFERTA IN DIMISSIONE FIELO | PUPPO SIMONETTA | 919.334 | -652.169 | 267.165 | | 188 | 27/04/71 |
| 2309 00702 | 102060 | TRASFERTA TOLUSA VEDRA | DIVERSI | 500.000 | | 500.000 | | 191 | 27/04/71 |
| 2309 00703 | 102060 | TRASF. TOLUSA | MARILOTTI FERNANDA | 500.000 | -319.860 | 180.140 | | 190 | 27/04/71 |
| 2309 00704 | 102060 | TRASF. TOLUSA | FAMIGLI ROMANO | 2.000.000 | -224.724 | 1.775.276 | | 187 | 27/04/71 |
| 2309 00705 | 102060 | TRASFERTA TOLUSA | MARILE VITTORIA | 2.000.000 | -513.550 | 1.486.450 | | 187 | 27/04/71 |
| 2309 00364 | 102060 | RISSUZIONE AD EDIMBURGO | MARILE VITTORIA | 10.600.000 | -721.470 | 9.878.530 | | 189 | 27/04/71 |
| | | TOTALE CAPITOLO | *** CREDITORI DIVERSI *** | 22.719.334 | -5.866.115 | 16.853.219 | | | |
| 2307 00405 | 102061 | RESIDUO TRASFERTA EIBLI | DOTT. GIBLI SERGIO | 355.000 | -42.897 | 312.103 | | 539 | 8/05/71 |
| 2304 00642 | 102080 | CAU-CONTR. 3 TRIM. 90 | FORNITORI VARI | 15.000.000 | -1.378.364 | 13.621.636 | | 125 | 5/03/71 |
| 2304 00643 | 102080 | CAU-CONTR. 3 TRIM. 90 | FORNITORI VARI | 1.700.000 | -247.712 | 1.452.288 | | 149 | 29/03/71 |
| 2304 00742 | 102080 | CONTRIBUTI PREVIDENZIALI E ASSISTENZIALI | CONTRIBUTI AGRICOLI UNIFICATI | 20.000.000 | 6.975.629 | 26.975.629 | | 83 | 12/03/71 |
| 2305 00623 | 102080 | Contributi agricoli a carico Istituto | S.C.A.U. | 69.810.000 | | 69.810.000 | | 227 | 13/06/71 |
| 2304 00151 | 102080 | Contributi mese di dicembre 1970 | I.M.P.S. | 2.148.308 | | 2.148.308 | | 1 | 16/01/71 |
| 2304 00206 | 102080 | SCAU contribuiti anno 1966 | S.C.A.U. | 18.289.843 | | 18.289.843 | | 243 | 5/03/71 |
| 2307 00304 | 102080 | EMPAIM - FIRI - CAU | A DIVERSI | 37.804.819 | | 37.804.819 | | | |
| | | TOTALE CAPITOLO | | 164.774.970 | 5.349.553 | 170.124.523 | | | |
| 2301 00843 | 102081 | IMP-CONTR. 12-13 | FORNITORI VARI | 1.032.400 | | 1.032.400 | | 8 | 9/01/71 |
| 2302 00507 | 102081 | Contrib. 3°-4° trim. 50 person.sal.az. | SERVIZIO CONTRIBUTI AGRICOLI UNIFICATI (SCAU) | 33.085.522 | -1.716.419 | 31.369.103 | | 86 | 4/03/71 |
| 2302 00508 | 102081 | Contrib. 3°-4° trim. 90 person. avv. az. | SERVIZIO CONTRIBUTI AGRICOLI UNIFICATI (SCAU) | 5.557.689 | | 5.557.689 | | 87 | 6/03/71 |
| 2302 00509 | 102081 | Contrib. CINI 1°-2° sem. 90 person.az. | SERVIZIO CONTRIBUTI AGRICOLI UNIFICATI (SCAU) | 6.329.181 | | 6.329.181 | | 242 | 10/04/71 |
| 2304 00751 | 102081 | CONTRIBUTI PREVIDENZIALI E ASSISTENZIALI ECCASIECCA | CONTRIBUTI AGRICOLI UNIFICATI | 10.401.718 | | 10.401.718 | | 271 | 1/07/71 |
| 2304 00752 | 102081 | CONTRIBUTI PREVIDENZIALI E ASSISTENZIALI STRANELLA | CONTRIBUTI AGRICOLI UNIFICATI | 2.061.632 | | 2.061.632 | | 84 | 12/03/71 |
| 2305 00624 | 102081 | Contributi agricoli a carico Istituto | S.C.A.U. | 69.810.000 | | 69.810.000 | | 84 | 12/03/71 |
| 2306 00190 | 102081 | Contributi 3° trimestre 90 | S.C.A.U. | 1.325.750 | -7 | 1.325.743 | | 179 | 13/03/71 |

XII LEGISLATURA - DISEGNI DI LEGGE E RELAZIONI - DOCUMENTI

LISTA RESIDUI PASSIVI PER L'ANNO 1991

17/04/92

| SEZ. N° TRP. | COB. CAP. | DESCRIZIONE | CREDITORE | AMMONTARE | VARIAZIONI | PASSIVO | DA PAGARE | N° INMI. | DATA INMI. |
|--------------|-----------|---|--------------------------|-------------|------------|-------------|------------|----------|------------|
| 2304 00191 | 102001 | Contributi 3° trimestre '90 | S.C.A.U. | 1.473.440 | -7 | 1.473.440 | | 100 | 12/03/91 |
| 2304 00192 | 102001 | Contributi 4° trimestre '90 | S.C.A.U. | 1.758.329 | 20 | 1.758.329 | | 413 | 13/04/91 |
| 2304 00193 | 102001 | Contributi 4° trimestre '90 | S.C.A.U. | 2.094.785 | -357 | 2.094.428 | | 414 | 13/04/91 |
| 2307 00243 | 102001 | IMPS - RESE DICEMBRE PERSONALE AGRICOLA | A DIVERSI | 4.320.944 | | 4.320.944 | | 415 | 13/04/91 |
| 2307 00244 | 102001 | ENRANIA - CONTRIBUTI IMPIEGATI AGRICOLI | A DIVERSI | 1.466.990 | | 1.466.990 | | 14 | 12/02/91 |
| 2307 00245 | 102001 | CAU - CONTRIBUTI AGRICOLI UNIFICATI PER SALARIATO | A DIVERSI | 82.384.377 | | 82.384.377 | | 14 | 12/02/91 |
| | | | TOTALE CAPITULO | 234.471.359 | -1.772.283 | 152.934.076 | 49.810.000 | 772 | 30/04/91 |
| 2306 00076 | 102100 | ISCR. CONVEGNO VERONA | DIVERSI | 600.000 | -10.752 | 589.248 | | 192 | 27/04/91 |
| 2306 00078 | 102100 | ISCR. CONVEGNO FAO | FRANCIA Dip | 135.000 | -135.000 | | | | |
| 2306 00080 | 102100 | ISCRIZIONE CONVEGNO STABOC | TERZANO Giuseppina Maria | 150.000 | | 150.000 | | 18 | 5/04/91 |
| 2306 00081 | 102100 | ISCRIZIONE CONVEGNO SISNET | MATEI ANDREA | 200.000 | | 200.000 | | 19 | 5/04/91 |
| | | | TOTALE CAPITULO | 1.085.000 | -145.752 | 939.248 | | | |
| 2304 00743 | 104010 | AFFITTO LOCALI UFFICIO | UFFICIO DEL REGISTRO | 30.000.000 | | 30.000.000 | 30.000.000 | | |
| 2307 00027 | 104020 | A E N - FORMIT. A 81h. | FORNITORE IMAT | 304.900 | | 304.900 | | 44 | 6/02/91 |
| 2304 00487 | 104020 | ENERGIA ELETTRICA IV PERIODO | A.M.C.N. | 471.400 | | 471.400 | | 24 | 8/02/91 |
| 2306 00116 | 104020 | Luce elettrica | E.M.E.L. | 961.554 | | 961.554 | | 5 | 16/01/91 |
| 2307 00146 | 104020 | BONDELE DI NICHELE LULLIANA | EDCOMO | 89.250 | | 89.250 | | 6 | 16/01/91 |
| 2307 00305 | 104020 | CONVEGNO AGRICOLA COMUNE MONTEROTONDO | EDCOMO | 379.972 | | 379.972 | | 8 | 12/02/91 |
| 2307 00306 | 104020 | BONDELE GAS - DI NICHELE LULLIANA | EDCOMO | 64.000 | | 64.000 | | 8 | 12/02/91 |
| 2307 00307 | 104020 | ACQUA - COMUNE DI MONTEROTONDO | A DIVERSI | 3.503.988 | | 3.503.988 | | 7 | 12/02/91 |
| 2307 00308 | 104020 | EMEL - BOLLETTE NOV. 1990 | A DIVERSI | 7.632.214 | | 7.632.214 | | 7 | 12/02/91 |
| | | | TOTALE CAPITULO | 13.409.298 | | 13.409.298 | | | |
| 2302 00525 | 104021 | Saldo bollette f.m. mese dic. '90 | EMEL - ZONA DI CESENA | 1.186.000 | | 1.186.000 | | 16 | 21/01/91 |
| 2304 00727 | 104021 | ENERGIA ELETTRICA DI DICEMBRE - BECCAGIACCA | EMEL | 1.765.350 | | 1.765.350 | | 3 | 18/01/91 |
| 2305 00583 | 104021 | Consumo di E.E. novembre 1990 | EMEL Comp. di Napoli | 1.301.200 | | 1.301.200 | | 5 | 7/01/91 |
| 2307 00630 | 104021 | Consumo di F.M. ed energia elettr. Nov. '90 | EMEL Comp. di Napoli | 1.822.018 | | 1.822.018 | | 25 | 21/01/91 |
| 2307 00637 | 104021 | BONDELE GAS | DI NICHELE LULLIANA | 477.750 | | 477.750 | | 91 | 12/02/91 |
| 2307 00648 | 104021 | EMEL - BOLLETTE DIC. 1990 | A DIVERSI | 10.000.000 | -1.380.040 | 8.619.960 | | 103 | 20/02/91 |
| | | | TOTALE CAPITULO | 16.452.318 | -1.380.040 | 15.072.278 | | | |
| 2305 00631 | 104025 | Cons. di energia elettr. quota parte | EMEL Comp. di Napoli | 646.900 | | 646.900 | 646.900 | 24 | 21/01/91 |
| 2307 00407 | 104021 | EMEL | A DIVERSI | 575.470 | | 575.470 | | 24 | 12/02/91 |
| 2307 00408 | 104021 | EMEL | A DIVERSI | 500.000 | | 500.000 | | 104 | 20/02/91 |
| | | | TOTALE CAPITULO | 1.155.470 | | 1.155.470 | | | |
| 2307 00198 | 104020 | BONDELE DI NICHELE | EDCOMO | 117.000 | | 117.000 | | 24 | 12/02/91 |
| 2307 00342 | 104020 | Bollette eme | A DIVERSI | 106.494 | | 106.494 | | 25 | 12/02/91 |
| | | | TOTALE CAPITULO | 223.494 | | 223.494 | | | |
| 2302 00524 | 104030 | Saldo bollette riscaldamento mese dic. '90 | GASTONICA REGISMA SUL | 947.400 | | 947.400 | | 17 | 21/01/91 |
| 2304 00690 | 104030 | ENERGIA ELETTRICA IV PERIODO | A.M.C.N. | 419.100 | | 419.100 | | 25 | 8/02/91 |

XII LEGISLATURA - DISEGNI DI LEGGE E RELAZIONI - DOCUMENTI

LISTA RESIDUI PASSIVI PER L'ANNO 1991

17/06/92

| SEZ. N° IMP. | COB. D.M.P. | DESCRIZIONE | CREDITORE | AMMONTARE | VALEZZIONI | PAGATO | DA PAGARE | N° NUM. | DATA NUM. |
|--------------|-------------|---|-------------------------------|------------|------------|------------|-----------|---------|-----------|
| 2304 00134 | 194030 | Bovello per riscaldamento | LUPARELLA VINCENZO | 1.076.000 | | 1.076.000 | | 13 | 16/01/91 |
| 2307 00146 | 194030 | SASOLIO RISCALDAMENTO | PIRELLA | 3.192.000 | | 3.192.000 | | 176 | 22/02/91 |
| 2301 00761 | 194031 | SASOLIO I RISC. | RECON | 5.654.509 | | 5.654.509 | | 9 | 9/01/91 |
| 2301 00823 | 194031 | SASOLIO I RISC. | EDCOM | 3.326.649 | | 3.326.649 | | 47 | 6/02/91 |
| 2301 00827 | 194031 | Saldo bellezza riscaldamento mese dic. 90 | GRATECUNA PERSIANA SRL | 3.231.814 | | 3.231.814 | | 18 | 21/01/91 |
| 2304 00681 | 194031 | PETROLIO E SASOLIO AGRICOLA - BECCASTEDDA | CONSORZIO AGRARIO PROVINCIALE | 662.500 | | 662.500 | | 26 | 8/02/91 |
| | | | | 3.629.408 | | 3.629.408 | | | |
| | | | | 10.649.391 | | 10.649.391 | | | |
| 2300 00391 | 194040 | CONTINUA LICENZA USO PC DOS DEL. 42.30/11/90 | S.A.S. ISTITUTE | 5.339.500 | | 5.339.500 | 476.000 | 20 | 5/04/91 |
| 2300 00872 | 194040 | ASS.2A TECNICA OLIVETTI ETIV 240 DEL.30.11.90 | ARMONILESI LUIGI | 476.000 | | | | | |
| 2301 00765 | 194040 | SPACCOMITELLA-PULIZIE STR. UFFICI | FURNITORI VARI | 1.350.500 | | 1.350.500 | | 10 | 9/01/91 |
| 2301 00844 | 194040 | C.S.I.-SPAZIO DISEG | FURNITORI VARI | 50.000 | | 50.000 | | 152 | 10/04/91 |
| 2301 00744 | 194040 | PULIZIA LOCALI | IMPELLA IMPRESA PULIZIE | 1.330.750 | | 1.330.750 | | 27 | 8/02/91 |
| 2305 00820 | 194040 | Pulizia uffici mese di dicembre 90 | Substanzia Maria | 952.000 | | 952.000 | | 6 | 7/01/91 |
| 2304 00152 | 194040 | Polizia uffici mese di dicembre 1990 | CASSANO LUCIA | 308.400 | | 308.400 | | 7 | 16/01/91 |
| 2307 00311 | 194040 | CANONE 31 ASSISTENZA TECNICA | SARAI LIGURE | 2.539.200 | | 2.539.200 | | 177 | 22/02/91 |
| | | | | 12.476.690 | | 12.000.690 | 476.000 | | |
| 2305 00832 | 194041 | servizio di guardiana dic.90 | CONSORZIO DI VIGILANZA AGRALE | 300.000 | | 300.000 | | 7 | 7/01/91 |
| 2306 00153 | 194041 | Polizia uffici mese di dicembre 1990 | ALVINO BESUKLA | 1.071.000 | | 1.071.000 | | 3 | 16/01/91 |
| | | | | 1.371.000 | | | | | |
| 2301 00889 | 194060 | TESSE-SP. POST. 10-11 | FURNITORI VARI | 91.300 | | 91.300 | | 12 | 9/01/91 |
| 2301 00719 | 194060 | TESSE- POSTALELEE ROMA | FURNITORI VARI | 30.000 | | 30.000 | | 12 | 9/01/91 |
| 2301 00720 | 194060 | TESSE-POSTALELEE | FURNITORI VARI | 20.000 | | 20.000 | | 12 | 9/01/91 |
| 2301 00755 | 194060 | CHICCO-PIEDAGLIO LIMBO REVERE. | FURNITORI VARI | 28.000 | | 28.000 | | 12 | 9/01/91 |
| 2301 00756 | 194060 | TESSE-POSTALELEE | FURNITORI VARI | 20.000 | | 20.000 | | 12 | 9/01/91 |
| 2301 00814 | 194060 | CHICCO-SESE C.C.P. E ROLLI 11-12 | FURNITORI VARI | 51.000 | | 51.000 | | 12 | 9/01/91 |
| 2301 00816 | 194060 | TESSE-SESE POST. 11-12 | FURNITORI VARI | 82.900 | 20.000 | 102.900 | | 12 | 9/01/91 |
| 2301 00846 | 194060 | FORM. 10-11 | S.I.P. | 753.000 | | 753.000 | | 11 | 9/01/91 |
| 2304 00752 | 194060 | RIMBORSO POSTALI | CANIZZOTTI EMERESTHA | 59.050 | | 59.050 | | 4 | 18/01/91 |
| 2305 00088 | 194060 | Spese per trasp. latte ovino gennaio 90 | Bennitat Soc. Coop. s.r.l. | 1.114.729 | | | 1.111.720 | | |
| 2305 00112 | 194060 | Trasporto di 18.7690 di latte | Bennitat Soc. Coop. s.r.l. | 725.591 | | | 725.551 | | |
| 2306 00954 | 194060 | Spese di trasporto annuali, progr. ordinario | BIVERSI | 2.183.700 | | 2.183.700 | | 233 | 19/04/91 |
| | | | | 5.156.711 | | 3.339.400 | 1.837.311 | | |
| 2304 00703 | 194061 | TRASPORTO FORPE BIETONE - BECCASTEDDA | COMP. CILSEA | 166.600 | | 166.600 | | 20 | 8/02/91 |
| 2305 00114 | 194061 | Trasporto latte ovino fino al 21/3/90 | Bennitat Soc. Coop. s.r.l. | 399.538 | | 399.538 | | 81 | 12/02/91 |
| 2307 00683 | 194061 | PACCO FERROVIALE | EDCOMO | 30.000 | | 30.000 | | 81 | 12/02/91 |
| 2307 00684 | 194061 | SESE POSTALI | EDCOMO | 181.250 | | 181.250 | | 81 | 12/02/91 |
| 2307 00686 | 194061 | SESE POSTALI | EDCOMO | 200.700 | | 200.700 | | 178 | 22/02/91 |
| 2307 00270 | 194061 | TRASPORTO LATTE BUFALA | FANELLA ARMANDO e figli | 2.784.600 | | 2.784.600 | | 81 | 12/02/91 |
| 2307 00271 | 194061 | SESE POSTALI | EDCOMO | 15.750 | | 15.750 | | 81 | 12/02/91 |
| | | | | 3.786.458 | | 3.386.900 | 399.558 | | |
| 2301 00827 | 194066 | AGUZZI-UMB. CIVILIM. 11-12 | FURNITORI VARI | 632.654 | | 632.654 | | 48 | 6/02/91 |
| 2301 00845 | 194066 | FORM. 10-11 | S.I.P. | 323.000 | | 323.000 | | 13 | 9/01/91 |
| | | | | 755.654 | | 755.654 | | | |
| 2307 00410 | 194061 | SESE POSTALI | EDCOMO | 270.400 | | 270.400 | | 62 | 12/02/91 |

XII LEGISLATURA - DISEGNI DI LEGGE E RELAZIONI - DOCUMENTI

LISTA RESIDUI PASSIVI PER L'ANNO 1991

17/04/92

| SEZ. N°/IMP. | CON. CAR. | DESCRIZIONE | CREDITORE | AMMONTARE | VAZIATORI | PAGATO | DA PAGARE | N° INV. | DATA INV. |
|--------------|-----------|---|---|------------|------------|------------|-----------|---------|-----------|
| 2307 00411 | 104041 | TRASPORTO MOVILI | PIRELLI DANIO | 390.000 | | 390.000 | | 180 | 22/02/91 |
| 2307 00412 | 104041 | TRASPORTO ETRUSI SOC. ALMA | A DIVERSI | 1.785.000 | | 1.785.000 | | 179 | 22/02/91 |
| 2307 00244 | 104040 | spese per spedizioni | A DIVERSI | 31.000 | | 31.000 | | 618 | 3/06/91 |
| 2307 00245 | 104040 | (trasporti) | A DIVERSI | 1.190.000 | | 1.190.000 | | 139 | 22/02/91 |
| 2300 00419 | 104070 | MANUALE | PIRELLA | 17.000 | -17.000 | | | 14 | 9/01/91 |
| 2300 00242 | 104070 | C.C.I.A.A.-GRUP. 90 BOLLETTINO PREZZI | FURNITORI VARI | 22.000 | -17.000 | 22.000 | | | |
| 2307 00415 | 104071 | ACQUISTO PUBBLICAZIONI SAS INSTITUTE | A DIVERSI | 474.000 | 474.000 | 474.000 | | 145 | 20/02/91 |
| 2307 00415 | 104071 | ACQUISTO PUBBLICAZIONI | EDIPROM | 58.500 | 47.000 | 58.500 | | 41 | 12/02/91 |
| 2300 00080 | 104080 | STAMPA 2 FASCICOLI | DIVERSI | 534.500 | 47.000 | 582.500 | | 193 | 27/06/91 |
| 2307 00417 | 104087 | STAMPA ANNALI SIS IET. | DIVERSI | 15.000.000 | -4.411.300 | 10.588.612 | | | |
| 2300 00131 | 104090 | DISCHI COMPUTER | A DIVERSI | 190.000 | | 190.000 | | | |
| 2300 00135 | 104090 | STAMPATI | TOTI PER L'UFFICIO | 190.000 | | 190.000 | | | |
| 2300 00141 | 104090 | CANCELLERIA | BIRROCCI Cesare | 161.020 | | 161.020 | | 23 | 3/04/91 |
| 2300 00142 | 104090 | CANCELLERIA | CERTIFICATI | 592.810 | | 177.310 | 416.500 | | |
| 2300 00143 | 104090 | 4 TIRRETI | ORSINI DOMENICO | 20.111 | | | 20.111 | | |
| 2300 00178 | 104090 | ACQUISTO LIBRI | IL TIMARO | 799.680 | -33.320 | 799.680 | | 88 | 11/04/91 |
| 2300 00181 | 104090 | ACQUISTO CARTA ISIDRICA | EDIPROM | 33.320 | | 33.320 | | 194 | 27/06/91 |
| 2300 00214 | 104090 | CANCELLERIA | CASALE VIMERCATO | 33.320 | | 446.250 | | 89 | 11/04/91 |
| 2300 00214 | 104090 | CANCELLERIA | FUNIC | 151.725 | | 151.725 | | 25 | 5/04/91 |
| 2300 00244 | 104090 | STAMPATI | DE MAZZA Carmela | 3.600 | -3.600 | | | 22 | 3/04/91 |
| 2300 00284 | 104090 | FATT. N°100 25/12/79 PILEGRIME | PNE TIPILOTTERIA | 460.300 | | 460.300 | | 21 | 3/04/91 |
| 2300 00273 | 104090 | ELISE FOTOCOPIATRICE FATT. N°1515 5/12/90 | CERTIFICATI | 182.373 | | 182.373 | | 24 | 5/04/91 |
| 2300 00273 | 104090 | CANCELLERIA FT. N.1619 DEL 21-12-79 | CERTIFICATI | 74.970 | | 74.970 | | 24 | 5/04/91 |
| 2301 00275 | 104090 | INT. VARIO | FRATELLI REITERO | 253.113 | | 253.113 | | 49 | 6/02/91 |
| 2301 00413 | 104090 | INT. VARIO | FRATELLI REITERO | 110.000 | -11.100 | 98.900 | | 49 | 6/02/91 |
| 2301 00415 | 104090 | IND. REVERSALI 500 | FURNITORI VARI | 37.500 | -14.300 | 23.200 | | 49 | 6/02/91 |
| 2301 00417 | 104090 | CHICO-SPESA VARIE EDOM. | FURNITORI VARI | 184.450 | | 184.450 | | 56 | 6/02/91 |
| 2304 00735 | 104090 | RIUNIONE CANCELLERIA | BERGOMZI SNC DI TAMACIOLI, FERVARI & C. | 30.200 | | 30.200 | | 15 | 17/01/91 |
| 2307 00067 | 104091 | CANCELLERIA | CANZOTTI EMESTINA | 14.000 | -42.320 | | 358.444 | 5 | 18/01/91 |
| 2307 00070 | 104091 | CANCELLERIA | CANE STIER | 3.579.344 | | 3.138.783 | | | |
| 2307 00072 | 104091 | CANCELLERIA | CENTRO CARTOTECNICA SALARITA DI RICCHI FEDERICO | 35.700 | | 35.700 | | 181 | 22/02/91 |
| 2307 00073 | 104091 | CANCELLERIA | EDIPROM | 7.700 | | 7.700 | | 85 | 12/02/91 |
| 2307 00074 | 104091 | CANCELLERIA | CASALE VIMERCATO | 4.000 | | 4.000 | | 140 | 12/02/91 |
| 2307 00076 | 104091 | CANCELLERIA FATT. N°509 | CENTRO EMOTECNICA SALARITA DI RICCHI FEDERICO | 265.915 | | 265.915 | | 85 | 12/02/91 |
| 2307 00077 | 104091 | CANCELLERIA | CANE STIER | 184.450 | | 184.450 | | 181 | 12/02/91 |
| 2307 00078 | 104091 | CANCELLERIA | EDIPROM | 8.000 | | 8.000 | | 86 | 12/02/91 |
| 2307 00080 | 104091 | CANCELLERIA FATT. N°100 | CERTIFICATI | 74.970 | | 74.970 | | 217 | 18/03/91 |
| 2307 00080 | 104091 | CANCELLERIA STAMPATI | P.A.C. TIPILOTTERIA | 238.000 | | 238.000 | | 106 | 20/02/91 |

XII LEGISLATURA - DISEGNI DI LEGGE E RELAZIONI - DOCUMENTI

LISTA RESIDUI PASSIVI PER L'ANNO 1991

| SEZ. N° IMP. | COD. CAP. | DESCRIZIONE | CREDITORE | AMMONTARE | VARIAZIONI | PAGATO | DA PAGARE | N° FMI. | DATA FMI. |
|--------------|-----------|--|--------------------------------------|-----------|------------|-----------|-----------|---------|-----------|
| 2302 | 004091 | CANCELLERIA | EDIZIONE | 7.500 | | 7.500 | | 84 | 12/02/91 |
| 2306 | 00155 | Cartoline natalizie | RES. GRAFICA S.R.L. | 864.265 | | 864.265 | | 72 | 15/02/91 |
| 2301 | 00628 | AGSA-TONER,CARTA | FURNITOREI VARI | 444.100 | | 444.100 | | 51 | 6/02/91 |
| 2307 | 00419 | CANCELLERIA | CAME STOTER | 130.424 | | 130.424 | | 182 | 22/02/91 |
| 2307 | 00291 | INT. VARIO BARTOCZI | EDIZIONE | 200.250 | | 200.250 | | 58 | 12/02/91 |
| 2307 | 00282 | INT. VARIO | CENTROCARD | 200.250 | | 200.250 | | 107 | 20/02/91 |
| 2306 | 00081 | MATERIALE TECNICO | PROBETTI GIAMBI S.P.A. | 4.050 | | 4.050 | | | |
| 2306 | 00083 | MATERIALE DI LABORATORIO | CITRO DONATI (PER ANALISI) | 67.100 | | 67.100 | | | |
| 2306 | 00088 | MATERIALE LAB. | OTTIA TERZANO | 71.150 | | 71.150 | | | |
| 2306 | 00177 | COLONNA PILOTAGE | BELLIPRE | 160.050 | | 160.050 | 160.050 | | |
| 2306 | 00245 | Materiale laboratorio | TECNOCHIRICA MODERNA | 44.500 | | 44.500 | 44.500 | | |
| 2301 | 00495 | CAP.ZINCATO | FONZIONE GIUSEPPE | 200.000 | | 200.000 | 1.487.500 | | |
| 2301 | 00533 | ASOLEX PORIE | FONZIONE GIUSEPPE | 198.000 | | 198.000 | 198.000 | | |
| 2301 | 00421 | FORBICE | FENELLI RENTERO | 40.000 | | 40.000 | 40.000 | | |
| 2301 | 00432 | FILO FERRO | FENELLI RENTERO | 40.000 | | 40.000 | 40.000 | | |
| 2301 | 00478 | MANGIARE M.A | FONITORI VARI | 600 | | 600 | | | |
| 2301 | 00742 | MANGIARE M.A | 4 TORRI MANGIARI | 270.816 | | 270.816 | | | |
| 2301 | 00823 | MANGIARE LG. 500 | 4 TORRI MANGIARI | 225.000 | | 225.000 | | | |
| 2301 | 00835 | MACINA SOIA-RODIL | CONSORZIO AGRARIO PROVINCIALE | 1.540.000 | | 1.540.000 | | | |
| 2301 | 00838 | MATERIA APPROCCIO N.70 | CONSORZIO AGRARIO PROVINCIALE | 382.000 | | 382.000 | | | |
| 2301 | 00839 | MANGIARE I COMBURI | 4 TORRI MANGIARI | 31.432 | | 31.432 | | | |
| 2304 | 00679 | GIUSA - BECCASTECIA | CONSORZIO AGRARIO PROVINCIALE | 283.920 | -10.000 | 293.920 | | | |
| 2304 | 00680 | MACINA SOIA - BECCASTECIA | CONSORZIO AGRARIO PROVINCIALE | 1.544.712 | | 1.544.712 | | | |
| 2304 | 00766 | MANGIARE I - BECCASTECIA | CONSORZIO AGRARIO PROVINCIALE | 2.018.190 | | 2.018.190 | | | |
| 2304 | 00715 | MANGIARE I - BECCASTECIA | CONSORZIO AGRARIO PROVINCIALE | 2.071.545 | | 2.071.545 | | | |
| 2304 | 00718 | MANGIARE | CONSORZIO AGRARIO PROVINCIALE | 350.439 | | 350.439 | | | |
| 2305 | 00559 | For. di 100 sacchi di concime binario | CONSORZIO AGRARIO PROVINCIALE | 119.711 | | 119.711 | | | |
| 2305 | 00561 | For. di dispesse per laboratorio | C.A.P. | 1.589.374 | | 1.589.374 | | | |
| 2305 | 00562 | For. di provette per laboratorio | International ssi spa | 564.060 | | 564.060 | | | |
| 2305 | 00672 | For. di n. 10 teste di antiparasitario | DEL CHIMICA SCIENTIFIC REASSHARE srl | 235.382 | -143.433 | 91.949 | | | |
| 2305 | 00625 | Concime binario q.l. 25 | C.A.P. | 30.782 | | 30.782 | | | |
| 2305 | 00625 | 81 12 di Conc.binario , q128 difosfato bise. | C.A.P. | 1.589.374 | | 1.589.374 | | | |
| 2305 | 00426 | Materiale vario per lab. | C.A.P. | 1.421.612 | | 1.421.612 | | | |
| 2306 | 00136 | Usi sifonatori ovrai tipo annuale | La Nuova Sanitaria s.r.l.s. | 327.816 | -4 | 327.812 | | | |
| 2306 | 00137 | Materiale per laboratorio | R I B O (Michele Bonino) | 219.912 | | 219.912 | | | |
| 2306 | 00138 | Materiale per laboratorio | PETROLIO AFFARECCHI SCIENTIFICI | 277.270 | | 277.270 | | | |
| 2307 | 00148 | FARMACI | PETROLIO AFFARECCHI SCIENTIFICI | 1.016.998 | | 1.016.998 | | | |
| 2307 | 00149 | FARMACI | FARMACIA BELLINI | 426.000 | | 426.000 | | | |
| 2307 | 00150 | PEDICUREALI | FARMACIA BELLINI | 419.000 | | 419.000 | | | |
| 2307 | 00151 | INT. LAB. | ZOOCHIFAR | 576.139 | | 576.139 | | | |
| 2307 | 00153 | INT. VARIO GIITA ALLEGRETTI | STASIO | 42.840 | | 42.840 | | | |
| 2307 | 00153 | | EDIZIONE | 16.800 | | 16.800 | | | |

XII LEGISLATURA - DISEGNI DI LEGGE E RELAZIONI - DOCUMENTI

LISTA RESIDUI PASSIVI PER L'ANNO 1991

17/04/92

| SEZ. | IMP. | ORD. C.M.P. | DESCRIZIONE | CREDITORE | AMMONTARE | VALEZZIONI | PAGATO | DA PAGARE | N° PAGHE | DATA PAG. |
|------|-------|-------------|------------------|--|------------|------------|------------|-----------|----------|-----------|
| 2300 | 00154 | 104100 | FARMACI | BUCCICHINI | 673.974 | | 673.974 | | 108 | 20/02/91 |
| 2300 | 00155 | 104100 | MACCHINE | FARMACI BELLINI | 3.441.016 | | 3.441.016 | | 183 | 22/02/91 |
| 2300 | 00313 | 104100 | MARTELLI | CEVA S.R.L. | 3.274.000 | | 3.274.000 | | 304 | 20/03/91 |
| 2300 | 00316 | 104100 | MEDICINALI | FARMACIA BELLINI | 487.140 | | 487.140 | | 184 | 22/02/91 |
| | | | | TOTALE CAPITOLI | 27.473.520 | -127.445 | 25.543.109 | 2.000.798 | | |
| 2301 | 00243 | 104101 | FILTRI LATTE | AMAZZEA | 45.000 | 3.000 | 48.000 | | 248 | 27/06/91 |
| 2301 | 00415 | 104101 | MILK WATIO | STRALLI RETEKO | 53.200 | 27.000 | 80.200 | | 54 | 6/02/91 |
| 2301 | 00743 | 104101 | ROVUL SVEZZ-COMI | CONSORZIO ABRuzzO PROVINCIALE | 264.707 | | 264.707 | | 19 | 1/01/91 |
| 2301 | 00744 | 104101 | ROVUL SVEZZ-COMI | CONSORZIO ABRuzzO PROVINCIALE | 51.274 | | 51.274 | | 11 | 1/01/91 |
| 2301 | 00745 | 104101 | ROVUL SVEZZ-COMI | CONSORZIO ABRuzzO PROVINCIALE | 783.456 | | 783.456 | | 37 | 6/02/91 |
| 2301 | 00757 | 104101 | ROVUL SVEZZ-COMI | PIRELLI DI BRANZANO | 89.042 | | 89.042 | | 58 | 6/02/91 |
| 2301 | 00808 | 104101 | ROVUL SVEZZ-COMI | STANI | 211.024 | | 211.024 | | 59 | 6/02/91 |
| 2301 | 00823 | 104101 | ROVUL SVEZZ-COMI | FRONTORI VANI | 62.100 | | 62.100 | | 53 | 6/02/91 |
| 2301 | 00834 | 104101 | ROVUL SVEZZ-COMI | CONSORZIO ABRuzzO PROVINCIALE | 54.874 | | 54.874 | | 23 | 6/02/91 |
| 2301 | 00834 | 104101 | ROVUL SVEZZ-COMI | STANI SPA | 2.399.310 | | 2.399.310 | | 53 | 21/01/91 |
| 2301 | 00834 | 104101 | ROVUL SVEZZ-COMI | STANI SPA | 3.374.400 | | 3.374.400 | | 68 | 19/02/91 |
| 2301 | 00834 | 104101 | ROVUL SVEZZ-COMI | CONSORZIO ABRuzzO PROVINCIALE | 1.453.476 | | 1.453.476 | | 20 | 21/01/91 |
| 2301 | 00834 | 104101 | ROVUL SVEZZ-COMI | CONSORZIO ABRuzzO PROVINCIALE | 1.382.984 | | 1.382.984 | | 20 | 21/01/91 |
| 2301 | 00834 | 104101 | ROVUL SVEZZ-COMI | CONSORZIO ABRuzzO PROVINCIALE | 849.384 | | 849.384 | | 20 | 21/01/91 |
| 2301 | 00834 | 104101 | ROVUL SVEZZ-COMI | CONSORZIO ABRuzzO PROVINCIALE | 3.727.277 | | 3.727.277 | | 20 | 21/01/91 |
| 2301 | 00834 | 104101 | ROVUL SVEZZ-COMI | CONSORZIO ABRuzzO PROVINCIALE | 2.164.206 | | 2.164.206 | | 20 | 21/01/91 |
| 2301 | 00834 | 104101 | ROVUL SVEZZ-COMI | CONSORZIO ABRuzzO PROVINCIALE | 2.437.199 | | 2.437.199 | | 20 | 21/01/91 |
| 2301 | 00834 | 104101 | ROVUL SVEZZ-COMI | CONSORZIO ABRuzzO PROVINCIALE | 2.258.880 | | 2.258.880 | | 21 | 21/01/91 |
| 2301 | 00834 | 104101 | ROVUL SVEZZ-COMI | CONSORZIO ABRuzzO PROVINCIALE | 1.258.480 | | 1.258.480 | | 21 | 21/01/91 |
| 2301 | 00834 | 104101 | ROVUL SVEZZ-COMI | CONSORZIO ABRuzzO PROVINCIALE | 3.250.380 | | 3.250.380 | | 21 | 21/01/91 |
| 2301 | 00834 | 104101 | ROVUL SVEZZ-COMI | FRONTORI GIAMBI SPA | 754.460 | | 754.460 | | 25 | 21/01/91 |
| 2301 | 00834 | 104101 | ROVUL SVEZZ-COMI | ISTITUTO ZOPPOLATILLO SPERIN. LOMBARDIA-EMILIA | 7.140 | | 7.140 | | 26 | 21/01/91 |
| 2301 | 00834 | 104101 | ROVUL SVEZZ-COMI | ASSICURAZIONE PROV. ALEVANTORI | 50.000 | | 50.000 | | 24 | 21/01/91 |
| 2301 | 00834 | 104101 | ROVUL SVEZZ-COMI | FARMACIA PARASI ANTONIO | 623.950 | | 623.950 | | 42 | 8/02/91 |
| 2301 | 00834 | 104101 | ROVUL SVEZZ-COMI | CIE SPA - Centro Ieri S. Minato | 30.345 | | 30.345 | | 57 | 21/01/91 |
| 2301 | 00834 | 104101 | ROVUL SVEZZ-COMI | ISTITUTO ZOPPOLATILLO SPERIN. LOMBARDIA-EMILIA | 16.065 | | 16.065 | | 26 | 21/01/91 |
| 2301 | 00834 | 104101 | ROVUL SVEZZ-COMI | TORCHIO GIUSEPPE GIOVANNI | 76.300 | | 76.300 | | 16 | 8/02/91 |
| 2301 | 00834 | 104101 | ROVUL SVEZZ-COMI | TORCHIO GIUSEPPE GIOVANNI | 194.700 | | 194.700 | | 49 | 11/02/91 |
| 2301 | 00834 | 104101 | ROVUL SVEZZ-COMI | FARMACIA FERRETI ANTONIO | 1.039.700 | | 1.039.700 | | 70 | 11/02/91 |
| 2301 | 00834 | 104101 | ROVUL SVEZZ-COMI | CONSORZIO ABRuzzO PROVINCIALE | 2.498.268 | | 2.498.268 | | 47 | 11/02/91 |
| 2301 | 00834 | 104101 | ROVUL SVEZZ-COMI | CONSORZIO ABRuzzO PROVINCIALE | 2.987.234 | | 2.987.234 | | 47 | 11/02/91 |
| 2301 | 00834 | 104101 | ROVUL SVEZZ-COMI | CONSORZIO ABRuzzO PROVINCIALE | 1.447.994 | | 1.447.994 | | 67 | 11/02/91 |
| 2301 | 00834 | 104101 | ROVUL SVEZZ-COMI | CONSORZIO ABRuzzO PROVINCIALE | 86.304 | | 86.304 | | 67 | 11/02/91 |
| 2301 | 00834 | 104101 | ROVUL SVEZZ-COMI | CONSORZIO ABRuzzO PROVINCIALE | 1.734.588 | | 1.734.588 | | 47 | 11/02/91 |
| 2301 | 00834 | 104101 | ROVUL SVEZZ-COMI | INDUSTRIA SACCHARTEA ITALIANA | 984.270 | | 984.270 | | 190 | 15/05/91 |
| 2301 | 00834 | 104101 | ROVUL SVEZZ-COMI | INDUSTRIA SACCHARTEA ITALIANA | 817.500 | | 817.500 | | 190 | 15/05/91 |
| 2301 | 00834 | 104101 | ROVUL SVEZZ-COMI | COMUNE DI INVERA | 1.335.520 | -170.504 | 1.165.016 | | 65 | 24/02/91 |
| 2301 | 00834 | 104101 | ROVUL SVEZZ-COMI | FARMACIA FERRETI DI FUMANELLI D. SSA LAURA | 296.000 | | 296.000 | | 22 | 12/02/91 |
| 2301 | 00834 | 104101 | ROVUL SVEZZ-COMI | SETTI RINALDO | 2.497.647 | | 2.497.647 | | 33 | 8/02/91 |
| 2301 | 00834 | 104101 | ROVUL SVEZZ-COMI | SEVER ITALY | 116.200 | | 116.200 | | 32 | 8/02/91 |
| 2301 | 00834 | 104101 | ROVUL SVEZZ-COMI | FARMACIA BERTELLI DI FERRETTI CUNZIA BERTELLI | 1.485.250 | | 1.485.250 | | 36 | 8/02/91 |
| 2301 | 00834 | 104101 | ROVUL SVEZZ-COMI | CONSORZIO ABRuzzO PROVINCIALE | 198.737 | | 198.737 | | 56 | 8/02/91 |
| 2301 | 00834 | 104101 | ROVUL SVEZZ-COMI | FRATELLI GIAMBI | 2.913.000 | | 2.913.000 | | 34 | 8/02/91 |
| 2301 | 00834 | 104101 | ROVUL SVEZZ-COMI | FARDO | 129.982 | | 129.982 | | 34 | 8/02/91 |

XII LEGISLATURA - DISEGNI DI LEGGE E RELAZIONI - DOCUMENTI

LISTA RESIDUI PASSIVI PER L'ANNO 1991

1/1/92

| SEZ. | N.IMP. | COB. CAP. | DESCRIZIONE | CREDITORE | APPORTARE | VARIAZIONI | PASATO | CA PAGARE | N. MM. | DATA MM. |
|------|--------|-----------|--|---|-------------|------------|-------------|-----------|--------|----------|
| Z04 | 00790 | 104101 | ESURGO FOZZI MARI - RECASTECCA | DIRTA SAVIERO DI SMITONI MARCO E C.S.N.C. | 488.320 | | 488.320 | | 31 | 8/02/91 |
| Z04 | 00794 | 104101 | SCARFI FOZZI - RECASTECCA | MESCA STEFANO | 431.640 | | 431.640 | | 37 | 8/02/91 |
| Z04 | 00799 | 104101 | MANCATURA SMITONI - RECASTECCA | ASSOCIATORIE PROVINCIALE ALLENVITORI | 122.300 | | 122.300 | | 49 | 26/02/91 |
| Z04 | 00716 | 104101 | SENE SUDINO | SENE ITALY | 130.000 | | 130.000 | | 32 | 8/02/91 |
| Z04 | 00717 | 104101 | MARSHI | FATTO | 1.195.084 | | 1.195.084 | | 34 | 8/02/91 |
| Z04 | 00728 | 104101 | Mangine per cipe | PEZZOLLO S.p.A. | 3.354.876 | | 3.354.876 | | 137 | 11/03/91 |
| Z04 | 00121 | 104101 | Mangine | PEZZOLLO S.p.A. | 4.432.760 | | 4.432.760 | | 139 | 11/03/91 |
| Z04 | 00154 | 104101 | Fornitura medicinali | ZOFFANNA LUIGIA | 2.445.040 | | 2.445.040 | | 138 | 11/03/91 |
| Z04 | 00157 | 104101 | Fornitura mangiaf. | GALLO ANTONIO | 507.016 | | 507.016 | | 87 | 15/02/91 |
| Z04 | 00159 | 104101 | Fornitura mangiaf. fatt. 1020 | URASSO B.CO E VITO | 192.254 | | 192.254 | | 97 | 15/02/91 |
| Z04 | 00159 | 104101 | Fornitura mangiaf. fatt. 1024 | URASSO B.CO E VITO | 107.400 | | 107.400 | | 11 | 15/02/91 |
| Z04 | 00160 | 104101 | Fornitura mangiaf. fatt. 1021 | URASSO B.CO E VITO | 2.014.200 | | 2.014.200 | | 126 | 11/03/91 |
| Z04 | 00161 | 104101 | Fornitura mangiaf. fatt. 1025 | URASSO B.CO E VITO | 728.000 | | 728.000 | | 92 | 15/02/91 |
| Z04 | 00162 | 104101 | Fornitura materiale elettrico fatt. 27 | IDEA LUCE | 2.192.000 | | 2.192.000 | | 93 | 15/02/91 |
| Z04 | 00163 | 104101 | Fornitura concime fatt. 4034 | GALLO ANTONIO | 81.527 | | 81.527 | | 14 | 15/02/91 |
| Z04 | 00165 | 104101 | Fornitura concime fatt. 4034 | CONSIGLIO AMBRO DESTINALE NELLA LUCANIA | 391.000 | | 391.000 | | 14 | 15/02/91 |
| Z04 | 00166 | 104101 | Fornitura concime fatt. 4034 | CONSIGLIO AMBRO DESTINALE NELLA LUCANIA | 195.000 | | 195.000 | | 14 | 15/02/91 |
| Z04 | 00167 | 104101 | Fornitura concime fatt. 4034 | CONSIGLIO AMBRO DESTINALE NELLA LUCANIA | 2.730.000 | | 2.730.000 | | 14 | 15/02/91 |
| Z04 | 00168 | 104101 | Fornitura concime fatt. 4034 | CONSIGLIO AMBRO DESTINALE NELLA LUCANIA | 375.500 | | 375.500 | | 14 | 15/02/91 |
| Z07 | 00062 | 104101 | FRANCI | FARMACIA BELLINI | 3.444.000 | | 3.444.000 | | 104 | 20/02/91 |
| Z07 | 00064 | 104101 | MARSHI | AGRI AURELIA | 802.240 | | 802.240 | | 111 | 20/02/91 |
| Z07 | 00065 | 104101 | MARSHI | PETITTI FRANCO | 4.885.920 | | 4.885.920 | | 110 | 20/02/91 |
| Z07 | 00066 | 104101 | MARSHI | CONSUMERNA | 3.759.340 | | 3.759.340 | | 110 | 20/02/91 |
| Z07 | 00067 | 104101 | MARSHI | CONSUMERNA | 512.890 | | 512.890 | | 110 | 20/02/91 |
| Z07 | 00068 | 104101 | BETERSIVI LATTE | F.U.R. CENTRAL 200 | 4.020.314 | | 4.020.314 | | 187 | 22/02/91 |
| Z07 | 00069 | 104101 | MARSHI | CAIRI | 3.664.000 | | 3.664.000 | | 185 | 22/02/91 |
| Z07 | 00090 | 104101 | MARSHI | AGRI AURELIA | 3.666.000 | | 3.666.000 | | 185 | 20/02/91 |
| Z07 | 00272 | 104101 | MARSHI | CONSUMERNA | 3.082.560 | | 3.082.560 | | 110 | 20/02/91 |
| Z07 | 00273 | 104101 | MARSHI | CONSUMERNA | 1.709.760 | | 1.709.760 | | 110 | 20/02/91 |
| Z07 | 00274 | 104101 | MARSHI | CONSUMERNA | 3.702.400 | 205.210 | 3.907.610 | | 110 | 20/02/91 |
| Z07 | 00275 | 104101 | MARSHI | CAIRI | 3.164.250 | | 3.164.250 | | 185 | 22/02/91 |
| Z06 | 00139 | 104105 | Materiale per laboratorio | TOTALE CAPITOLI | 110.637.756 | 66.724 | 110.744.552 | | 75 | 15/02/91 |
| Z06 | 00146 | 104105 | Elettrodi per rhotro - laboratorio | PETRUCCI APPARECCHI SCIENTIFICI | 1.002.009 | | 1.002.009 | | 76 | 15/02/91 |
| Z01 | 00712 | 104106 | MAT. MARIO | TOTALE CAPITOLI | 1.404.200 | | 1.404.200 | | 60 | 6/02/91 |
| Z01 | 00717 | 104106 | SENE TONI-GRITO LIA. | FRATELLI BERTHO | 2.468.299 | | 2.468.299 | | 61 | 6/02/91 |
| Z01 | 00728 | 104106 | MAT. MARIO | CONSIGLIO INGEGNERIO ZOOTECNICO | 16.400 | 100 | 16.500 | | 60 | 6/02/91 |
| Z01 | 00741 | 104106 | GPL | FRATELLI BERTHO | 326.415 | 500 | 326.915 | | 20 | 9/01/91 |
| Z01 | 00743 | 104106 | PACCO 200 FILTRI LATTE | MUTOGAS MOP | 39.700 | | 39.700 | | 20 | 9/01/91 |
| Z01 | 00809 | 104106 | MEDISAL-REDIVIT | AGRI LUCE | 1.447.520 | | 1.447.520 | | 249 | 27/06/91 |
| Z01 | 00812 | 104106 | MARSHI ES.1640 | MEDILUMER | 34.000 | 12.000 | 46.000 | | 62 | 6/02/91 |
| Z00 | 00069 | 104100 | LABORATORIO CHE FATTI N°301402 1/11/90 | MARSHI FIOGGIO | 239.800 | | 239.800 | | 43 | 6/02/91 |
| Z00 | 00090 | 104100 | MAT. CHE | MARSHI FIOGGIO | 727.168 | 12.600 | 739.768 | | 27 | 5/04/91 |
| Z00 | 00421 | 104101 | MATERIALE TECNICO | FARMATIA CARLO ERBA | 514.080 | | 514.080 | | 26 | 5/04/91 |
| Z00 | 00422 | 104101 | MATERIALE TECNICO | MILLIPORE | 684.250 | | 684.250 | | 67 | 12/02/91 |
| Z00 | 00423 | 104101 | MATERIALE TECNICO | ECONOMO | 1.198.330 | | 1.198.330 | | 112 | 20/02/91 |
| | | | | CIZ CONS.IND. ZOOTECNICO | 38.500 | -205.454 | 38.046 | | 112 | 20/02/91 |
| | | | | CIZ CONS.IND. ZOOTECNICO | 318.328 | | 318.328 | | 112 | 20/02/91 |
| | | | | | 559.300 | | 559.300 | | | |

XII LEGISLATURA - DISEGNI DI LEGGE E RELAZIONI - DOCUMENTI

LISTA RESIDUI PASSIVI PER L'ANNO 1991

1/10/92

| SEZ. N° IMP. | COD. CAP. | DESCRIZIONE | CREDITORE | IMPORTAZIONE | VARIAZIONI | PAGATO | DA PAGARE | N° INMI. | DATA INMI. |
|--------------|-----------|------------------------------------|-------------------------------|--------------|------------|------------|-----------|----------|------------|
| 2307 00424 | 104101 | MARLINE | PIRELLI FRANCO | 3.110.840 | 348.800 | 3.459.640 | | 115 | 20/02/91 |
| 2307 00425 | 104101 | FARMACI | ROBBIATI AM | 1.090.051 | | 1.090.051 | | 115 | 20/02/91 |
| 2307 00426 | 104101 | MATERIALE TECH. LABORATORIO | ROBBIATI AM | 1.037.690 | | 1.037.690 | | 141 | 22/02/91 |
| 2307 00427 | 104101 | MARLINE | CONSUMAREA | 8.422.400 | -407.550 | 7.434.850 | | 113 | 20/02/91 |
| 2307 00428 | 104101 | FOSFATO AZE FATT. 849 DEL 11.02.91 | CAJINE | 2.000.000 | -2.545 | 1.997.455 | | 230 | 20/03/91 |
| 2307 00429 | 104101 | MARLINE | FARMACI EUTICI BELLINI | 129.649 | | 129.649 | | 302 | 18/03/91 |
| 2307 00203 | 104100 | MARINI | TOTALE CAPITOLI | 17.814.729 | -344.749 | 17.470.000 | 7.700 | 188 | 22/02/91 |
| 2307 00204 | 104100 | MAT. LABORATORIO | FARMITALIA CARLO ERBA | 1.314.648 | 49.287 | 1.363.935 | | 144 | 22/02/91 |
| 2307 00205 | 104100 | MAT. VARIO FARMACIA CONCA D'ORO | TECNOMILICA MODENA | 144.198 | -404.000 | 344.802 | | 146 | 22/02/91 |
| 2307 00206 | 104100 | MAT. VARIO PUNTO CASA | EDIMONO | 10.500 | | 10.500 | | 544 | 11/05/91 |
| 2307 00207 | 104100 | MAT. LAB. - FATT. P. 152/02/1990 | EDIMONO | 7.700 | | 7.700 | | 190 | 22/02/91 |
| 2307 00208 | 104100 | MAT. LAB. | ICR - FILM BIOMEDICALS S.P.A. | 1.478.100 | -50.430 | 1.427.670 | | 146 | 16/03/91 |
| 2307 00209 | 104100 | MAT. LAB. | TECNOMILICA MODENA | 1.304.228 | -438.071 | 866.157 | | 278 | 16/03/91 |
| 2307 00210 | 104100 | MAT. LAB. | SOC. FARMACIA 96 | 272.595 | | 272.595 | | 42 | 12/02/91 |
| 2307 00211 | 104100 | CANCELLERIA | CERTIFICAT | 4.000 | | 4.000 | | 119 | 20/02/91 |
| 2307 00212 | 104100 | MEDICINALI FATT. 12074 | ZOOCHIFFAR | 379.467 | | 379.467 | | 43 | 12/02/91 |
| 2307 00213 | 104100 | MAT. VARIO | EDIMONO | 7.000 | | 7.000 | | 114 | 20/02/91 |
| 2307 00214 | 104100 | MAT. VARIO | EDIMONO | 1.204.280 | | 1.204.280 | | 114 | 20/02/91 |
| 2307 00215 | 104100 | MAT. VARIO | EDIMONO | 220.160 | | 220.160 | | 43 | 12/02/91 |
| 2307 00216 | 104100 | MAT. LABORATORIO | FARMITALIA CARLO ERBA | 443.384 | | 443.384 | | 144 | 22/02/91 |
| 2307 00217 | 104100 | MAT. LABORATORIO | FARMITALIA CARLO ERBA | 1.338.542 | | 1.338.542 | | 144 | 22/02/91 |
| 2307 00218 | 104100 | MAT. LABORATORIO | FARMITALIA CARLO ERBA | 437.153 | -60.805 | 376.348 | | 288 | 18/03/91 |
| 2307 00219 | 104100 | MAT. LABORATORIO | FARMITALIA CARLO ERBA | 95.867 | | 95.867 | | 147 | 22/02/91 |
| 2307 00220 | 104100 | MAT. LABORATORIO | FARMITALIA CARLO ERBA | 582.347 | -200.000 | 382.347 | | 120 | 20/02/91 |
| 2307 00221 | 104100 | MAT. LABORATORIO | FARMITALIA CARLO ERBA | 1.284.927 | -551.484 | 733.443 | | 289 | 18/03/91 |
| 2307 00222 | 104100 | MAT. LABORATORIO | INTERCONTINENTAL P.R.I. | 824.789 | | 824.789 | | 348 | 23/02/91 |
| 2307 00223 | 104100 | MAT. LABORATORIO | TECNOMILICA | 48.143 | -420.000 | 371.857 | | 164 | 22/02/91 |
| 2307 00224 | 104100 | MAT. LAB. | EDIMONO | 270.000 | | 270.000 | | 48 | 12/02/91 |
| 2307 00225 | 104100 | MAT. LAB. | FARMITALIA CARLO ERBA | 198.142 | | 198.142 | | 287 | 18/03/91 |
| 2307 00226 | 104100 | MAT. LAB. | FARMITALIA CARLO ERBA | 854.307 | | 854.307 | | 343 | 23/02/91 |
| 2307 00227 | 104100 | MAT. LAB. | TECNOMILICA MODENA | 222.720 | -149.899 | 72.821 | | 116 | 20/02/91 |
| 2307 00228 | 104100 | MAT. LAB. | CASALE VIMERCATO | 99.960 | | 99.960 | | 119 | 22/02/91 |
| 2307 00229 | 104100 | MAT. LAB. | ZAGARI & FIGLI | 74.140 | | 74.140 | | 119 | 20/02/91 |
| 2307 00230 | 104100 | MAT. LAB. | TERVISAUNA | 62.075 | | 62.075 | | 164 | 22/02/91 |
| 2307 00231 | 104100 | MAT. LAB. | FARMITALIA CARLO ERBA | 570.010 | | 570.010 | | 284 | 16/03/91 |
| 2307 00232 | 104100 | MAT. LAB. | ROBBIATI AM | 261.800 | | 261.800 | | 143 | 22/02/91 |
| 2307 00233 | 104100 | MAT. LAB. | ROBBIATI AM | 113.050 | | 113.050 | | 145 | 22/02/91 |
| 2307 00234 | 104100 | MAT. LAB. | ROBBIATI AM | 72.884 | -200.000 | 172.884 | | 191 | 22/02/91 |
| 2307 00235 | 104100 | MAT. LAB. | ROBBIATI AM | 507.054 | -390.034 | 117.020 | | 285 | 16/03/91 |
| 2307 00236 | 104100 | MAT. LAB. | ROBBIATI AM | 398.654 | | 398.654 | | 149 | 22/02/91 |
| 2307 00237 | 104100 | MAT. LAB. | ROBBIATI AM | 103.210 | | 103.210 | | 45 | 12/02/91 |
| 2307 00238 | 104100 | MAT. LAB. | ROBBIATI AM | 99.770 | | 99.770 | | 145 | 22/02/91 |
| 2307 00239 | 104100 | MAT. LAB. | ROBBIATI AM | 1.407.170 | | 1.407.170 | | 119 | 22/02/91 |
| 2307 00240 | 104100 | MAT. LAB. | ROBBIATI AM | 16.000 | | 16.000 | | 47 | 12/02/91 |
| 2307 00241 | 104100 | MAT. LAB. | ROBBIATI AM | 39.500 | | 39.500 | | 44 | 12/02/91 |
| 2307 00242 | 104100 | MAT. LAB. | ROBBIATI AM | 26.475 | | 26.475 | | 142 | 22/02/91 |
| 2307 00243 | 104100 | MAT. LAB. | ROBBIATI AM | 5.000 | | 5.000 | | 43 | 12/02/91 |
| 2307 00244 | 104100 | MAT. LAB. | ROBBIATI AM | 141.007 | | 141.007 | | 189 | 22/02/91 |
| 2307 00245 | 104100 | MAT. LAB. | ROBBIATI AM | 201.110 | | 201.110 | | 116 | 22/02/91 |

XII LEGISLATURA - DISEGNI DI LEGGE E RELAZIONI - DOCUMENTI

LISTA RESIDUI PASSIVI PER L'ANNO 1991

| SEZ. | N° IP. | COO. CAP. | DESCRIZIONE | CREDITORE | AMMONTARE | IMBZAZIONI | PAGATO | DA PAGARE | N° MM. | DATA MM. |
|------|--------|-----------|---|-------------------------------------|------------|------------|------------|-----------|--------|----------|
| 2307 | 00344 | 104100 | MATERIALE VARIO S.F. | DOT. PUPO SIMONETTA | 22.000 | 220.031 | 22.000 | | 44 | 12/02/91 |
| 2307 | 00345 | 104100 | MATERIALE DA LABORATORIO | FARMACIA CARLO EREA | 97.104 | | 317.135 | | 144 | 22/02/91 |
| 2307 | 00346 | 104100 | MATERIALI FATI. 15269 | ZOOCHIFAR | 1.748.943 | -237.048 | 1.511.895 | | 119 | 20/02/91 |
| 2307 | 00347 | 104100 | MATERIALE TECNICO FATI. 79173 | BUSCHINGER MARRETTA ITALIA S.p.A. | 856.800 | | 856.800 | | 143 | 22/02/91 |
| 2307 | 00348 | 104100 | MATERIALI FATI. 15233 | ZOOCHIFAR | 83.717 | | 83.717 | | 394 | 23/03/91 |
| 2307 | 00349 | 104100 | MATERIALE VARIO S.F. | DOT. BARDOCI SETTIRO | 48.700 | | 48.700 | | 420 | 3/04/91 |
| 2307 | 00370 | 104100 | MATERIALE DA LABORATORIO FATI. 725 | BIOFISITER 10 S.p.A. | 224.016 | | 224.016 | | 142 | 22/02/91 |
| 2307 | 00371 | 104100 | MATERIALE DA LABORATORIO- FATI. N. 6156-7189/1990 | TECNOCHIRURGIA MODENA | 1.059.512 | -534.841 | 524.671 | | 362 | 23/03/91 |
| 2307 | 00372 | 104100 | MATERIALE VARIO FATI. 010 | DICIONI SERGIO | 49.980 | | 49.980 | | 163 | 22/02/91 |
| 2307 | 00373 | 104100 | MATERIALE TECNICO - FATI. N. 44011 | BIVOTRA | 392.778 | -178.578 | 214.200 | | 191 | 22/02/91 |
| 2307 | 00374 | 104100 | MATERIALE VARIO | COIT. VERVA MASSIMO | 8.950 | | 8.950 | | 421 | 3/04/91 |
| 2307 | 00377 | 104100 | CANCELLERIA | CENTROGUT | 219.500 | | 219.500 | | 117 | 20/02/91 |
| | | | | TOTALE CAPITOLI | 23.156.493 | -4.548.064 | 18.608.429 | 7.700 | | |
| 2306 | 00092 | 104110 | RIPARAZ. PULMINO | SPAGNOLI LINO | 29.750 | -29.750 | | | 29 | 5/04/91 |
| 2306 | 00282 | 104110 | RIPARAZ. PULMINO FATI N°227 30/11/90 | Soc. R.A.S. r.l. | 56.164 | | 56.164 | | 28 | 5/04/91 |
| 2306 | 00283 | 104110 | RIPARAZ. PULMINO FATI N°232 17/12/90 | Soc. R.A.S. r.l. | 103.084 | | 103.084 | | 28 | 5/04/91 |
| 2306 | 00439 | 104110 | B25 | COTTURA ANTONIO | 50.000 | 10.000 | 60.000 | | 22 | 9/01/91 |
| 2306 | 00476 | 104110 | B25 | COTTURA ANTONIO | 29.000 | | 29.000 | | 22 | 9/01/91 |
| 2306 | 00477 | 104110 | B25 | COTTURA ANTONIO | 60.000 | | 60.000 | | 22 | 9/01/91 |
| 2306 | 00481 | 104110 | B25 | COTTURA ANTONIO | 62.000 | | 62.000 | | 22 | 9/01/91 |
| 2306 | 00485 | 104110 | B25 | COTTURA ANTONIO | 12.000 | | 12.000 | | 22 | 9/01/91 |
| 2306 | 00487 | 104110 | B25 | COTTURA ANTONIO | 30.000 | | 30.000 | | 22 | 9/01/91 |
| 2306 | 00746 | 104110 | B25 | COTTURA ANTONIO | 29.000 | | 29.000 | | 22 | 9/01/91 |
| 2306 | 00758 | 104110 | B25 | COTTURA ANTONIO | 85.000 | | 85.000 | | 22 | 9/01/91 |
| 2306 | 00759 | 104110 | SILVER-LAVAGGIO TIPO | COTTURA ANTONIO | 30.000 | | 30.000 | | 97 | 26/02/91 |
| 2306 | 00811 | 104110 | B25 | FRANTONI USI | 8.000 | | 8.000 | | 21 | 9/01/91 |
| 2306 | 00812 | 104110 | Acquisito benzina used etc.50 | FRANTONI USI | 55.000 | | 55.000 | | 97 | 26/02/91 |
| 2306 | 00737 | 104110 | RINVESTI USI | COTTURA ANTONIO - Economico Sezione | 130.000 | | 130.000 | | 28 | 21/01/91 |
| 2305 | 00582 | 104110 | form. di liquido per radiatori | C.A.P. | 8.000 | | 8.000 | | 6 | 18/01/91 |
| 2305 | 00591 | 104110 | ql.21,00 gasolio agricolo quota parte sezione | C.A.P. | 228.538 | | 228.538 | | 12 | 7/01/91 |
| 2305 | 00627 | 104110 | Camera d'aria | C.A.P. | 1.422.755 | | 1.422.755 | | 32 | 21/01/91 |
| | | | | Sacroco Rag. Curvelo | 74.976 | -19.750 | 55.226 | | 13 | 7/01/91 |
| | | | | TOTALE CAPITOLI | 2.483.201 | | 2.463.551 | | | |
| 2301 | 00081 | 104111 | CELL. INCEMENTOPE | PONZONE GIUSEPPE | 45.000 | | 45.000 | | 66 | 6/02/91 |
| 2301 | 00354 | 104111 | TELARD X INCERMENTI. | PONZONE GIUSEPPE | 20.000 | | 20.000 | | 66 | 6/02/91 |
| 2301 | 00368 | 104111 | VOPERINI X RINCALZ. | MALLOCCO PAOLO | 300.000 | 5.000 | 305.000 | | 153 | 10/04/91 |
| 2301 | 00412 | 104111 | CHEROSENE X AUTOCOL. | FRATELLI BERTELO | 19.500 | -4.500 | 15.000 | | 65 | 6/02/91 |
| 2301 | 00729 | 104111 | SASOLIO X TRATT. | CONSORZIO AGRARIO PROVINCIALE | 585.701 | | 585.701 | | 64 | 6/02/91 |
| 2301 | 00764 | 104111 | GOMMA -SERILAMCIA-PROLUNGA | CAMERA TRILETTI | 120.000 | -1.000 | 119.000 | | 66 | 6/02/91 |
| 2301 | 00830 | 104111 | LAVORI USI | PONZONE GIUSEPPE | 226.550 | | 226.550 | | 66 | 6/02/91 |
| 2301 | 00831 | 104111 | DENTI X SILLOS | SABENA MARIO | 80.000 | | 80.000 | | 67 | 6/02/91 |
| 2301 | 00832 | 104111 | CATEMA X MOTOSEGA | SABENA MARIO | 39.000 | -4.150 | 34.850 | | 154 | 10/04/91 |
| 2302 | 00490 | 104111 | Salgo fatt. n. 53573 | CONSORZIO AGRARIO PROVINCIALE | 934.130 | | 934.130 | | 22 | 21/01/91 |
| 2302 | 00513 | 104111 | Salgo fatt. n. 2889 | | | | | | | |

XII LEGISLATURA - DISEGNI DI LEGGE E RELAZIONI - DOCUMENTI

LISTA RESIDUI PASSIVI PER L'ANNO 1991

| SEZ. N° IMP. | COO. CAP. | DESCRIZIONE | CREDITORE | AMMONTARE | VAZIATORI | PAGATO | DA PAGARE | N° IMP. | DATA IMP. |
|--------------|-----------|-------------|--|------------|-----------|------------|-----------|---------|-----------|
| 2304 | 00721 | 104111 | MATERIALE HARZO - RECASTECCA | 1.483.271 | | 1.483.271 | | 71 | 26/02/91 |
| 2304 | 00722 | 104111 | MATERIALE HARZO - RECASTECCA | 778.914 | | 778.914 | | 71 | 26/02/91 |
| 2304 | 00724 | 104111 | MATERIALE HARZO - RECASTECCA | 545.250 | | 545.250 | | 71 | 26/02/91 |
| 2304 | 00725 | 104111 | MATERIALE HARZO - RECASTECCA | 1.154.723 | | 1.154.723 | | 71 | 26/02/91 |
| 2304 | 00727 | 104111 | Fornitura pompe fatt. 515 | 1.029.350 | | 1.029.350 | | 70 | 15/02/91 |
| 2304 | 00728 | 104111 | Barre per stalla fatt. 909 | 1.072.420 | | 1.072.420 | | 134 | 11/02/91 |
| 2304 | 00731 | 104111 | Fornitura carburante | 383.953 | | 383.953 | | 84 | 15/02/91 |
| 2304 | 00734 | 104111 | Fornitura carburante | 137.000 | | 137.000 | | 85 | 15/02/91 |
| 2304 | 00735 | 104111 | Riparazione trattore fatt. 200 | 498.253 | | 498.253 | | 82 | 15/02/91 |
| 2304 | 00736 | 104111 | Riparazione trattore fatt. 210 | 107.100 | | 107.100 | | 83 | 15/02/91 |
| 2304 | 00737 | 104111 | Riparazione trattore fatt. 211 | 171.300 | | 171.300 | | 84 | 15/02/91 |
| 2304 | 00738 | 104111 | Fornitura gasolio agricolo fatt. 40367 | 504.992 | | 504.992 | | 100 | 15/02/91 |
| 2304 | 00739 | 104111 | Riparazione fien | 35.700 | | 35.700 | | 80 | 15/02/91 |
| 2307 | 00694 | 104111 | SPESE DIVERSE | 119.000 | | 119.000 | | 104 | 22/02/91 |
| 2307 | 00102 | 104111 | RIC. MAC. AGR. | 375.921 | | 375.921 | | 86 | 12/02/91 |
| 2307 | 00105 | 104111 | PNEUMATICI | 12.000 | | 12.000 | | 119 | 22/02/91 |
| 2307 | 00106 | 104111 | MOT. ROTOCICLO | 12.000 | | 12.000 | | 79 | 12/02/91 |
| 2307 | 00107 | 104111 | PNEUMATICI | 29.000 | | 29.000 | | 119 | 22/02/91 |
| 2307 | 00109 | 104111 | RETTIFICA MOTORI | 59.500 | | 59.500 | | 119 | 22/02/91 |
| 2307 | 00110 | 104111 | BICAMBI | 454.947 | | 454.947 | | 195 | 22/02/91 |
| 2307 | 00112 | 104111 | RIC. MACC. AGR. | 72.114 | | 72.114 | | 122 | 20/02/91 |
| 2307 | 00113 | 104111 | CAMBIO MISCELATORE | 378.301 | | 378.301 | | 117 | 22/02/91 |
| 2307 | 00114 | 104111 | RIC. AGR. | 2.891.405 | | 2.891.405 | | 165 | 22/02/91 |
| 2307 | 00116 | 104111 | FATT. N°114 RIP. IMP. RING. | 979.370 | | 979.370 | | 199 | 22/02/91 |
| 2307 | 00117 | 104111 | PNEUMATICI | 32.000 | | 32.000 | | 199 | 22/02/91 |
| 2307 | 00118 | 104111 | INT. DIVERSO | 51.444 | | 51.444 | | 164 | 22/02/91 |
| 2307 | 00120 | 104111 | CARBURANTI | 636.650 | | 636.650 | | 150 | 22/02/91 |
| 2307 | 00121 | 104111 | PNEUMATICI | 2.654.041 | | 2.654.041 | | 196 | 22/02/91 |
| 2307 | 00278 | 104111 | pezzi di ricambio macchine agricole | 3.436.958 | | 3.436.958 | | 192 | 20/02/91 |
| 2307 | 00279 | 104111 | materiale vario per officina | 74.256 | | 74.256 | | 122 | 20/02/91 |
| 2307 | 00280 | 104111 | materiale vario per impianto mangitura | 578.925 | | 578.925 | | 200 | 22/02/91 |
| 2307 | 00281 | 104111 | svolgimento motori elettrici. | 573.580 | | 573.580 | | 198 | 22/02/91 |
| 2307 | 00282 | 104111 | materiale vario per officina | 148.750 | | 148.750 | | 123 | 20/02/91 |
| 2307 | 00283 | 104111 | carburanti | 262.395 | | 262.395 | | 121 | 20/02/91 |
| 2307 | 00284 | 104111 | pezzi di ricambio per macchine agricole | 34.000 | | 34.000 | | 71 | 12/02/91 |
| 2307 | 00285 | 104111 | materiale elettrico per macchine agricole | 83.300 | | 83.300 | | 201 | 22/02/91 |
| 2307 | 00286 | 104111 | carburanti | 991.750 | | 991.750 | | 150 | 22/02/91 |
| 2307 | 00287 | 104111 | pezzi di ricambio di mangitura | 1.444.975 | | 1.444.975 | | 193 | 22/02/91 |
| 2305 | 00596 | 104115 | veicolo parte gasolio agricolo prova ovi-caprino | 370.000 | -4.190 | 370.000 | | 202 | 22/02/91 |
| | | | TOTALE CAPITOLO | 33.648.484 | | 33.648.484 | | | |
| | | | C.A.P. | 1.422.375 | | 752.072 | 670.723 | 30 | 21/01/91 |
| | | | TOTALE CAPITOLO | 1.422.375 | | 752.072 | 670.723 | | |
| 2301 | 00726 | 104116 | IMBALL. PAGLIA | 1.175.000 | | 1.175.000 | | 67 | 14/02/91 |
| 2301 | 00813 | 104116 | SONNE X TRATTORI | 485.000 | -26.500 | 458.500 | | 127 | 15/02/91 |
| | | | TOTALE CAPITOLO | 1.660.000 | | 1.635.500 | | | |
| 2307 | 00431 | 104117 | CARBURANTE - GOTT. GIBLI | 93.000 | | 93.000 | | 48 | 12/02/91 |
| | | | TOTALE CAPITOLO | 93.000 | | 93.000 | | | |

XII LEGISLATURA - DISEGNI DI LEGGE E RELAZIONI - DOCUMENTI

LISTA RESIDUI PASSIVI PER L'ANNO 1991

| SET. N° IMP. | CON. CAP. | DESCRIZIONE | CREDITORE | AMMONTARE | VALEZZAZIONI | PAGATO | SA PAGARE | N° NUM. | DATA PAG. |
|--------------|-----------|---|--------------------------------------|-----------|--------------|-----------|-----------|-----------|-----------|
| 2307 00291 | 104110 | BICAMBI AUTOREZZO | | 116.620 | 420 | 116.620 | | 151 | 22/02/91 |
| 2307 00370 | 104110 | S.F. | TOTALE CAPITULO | 15.000 | 420 | 15.000 | | 422 | 3/04/91 |
| | | | | 131.620 | | | | | |
| 2300 00076 | 104120 | ASS. ZA TECNICA | | 474.000 | -474.000 | 119.000 | | 31 | 5/04/91 |
| 2300 00097 | 104120 | MANUTENZIONE | | 47.225 | -47.225 | 353.200 | | 195 | 5/04/91 |
| 2300 00217 | 104120 | RIPARAZIONE TORRA | | 119.000 | | 499.340 | | 29 | 5/04/91 |
| 2300 00248 | 104120 | RIparazione vasca | | 333.200 | | 2.975.000 | | 30 | 5/04/91 |
| 2300 00289 | 104120 | RIPARAZ. MACC. TRAPIANTO ELETTR. TR FATT N° 54 25/07/90 | | 499.340 | | 214.200 | | 23 | 1/01/91 |
| 2300 00276 | 104120 | RIPARAZ. APP. ANALISER DEL. 70 FATT N°50077 27/0/90 | | 2.975.000 | | 95.200 | | 70 | 6/02/91 |
| 2300 00740 | 104120 | 8 O E -RIP. COMPUTER | | 214.200 | | 107.100 | | 70 | 6/02/91 |
| 2301 00522 | 104120 | 8100100-RIP.OLIVETTI | | 95.200 | | 78.540 | | 40 | 8/02/91 |
| 2301 00632 | 104120 | S.V.E.-RIP.PC | | 107.100 | | 150.535 | | 40 | 8/02/91 |
| 2304 00675 | 104120 | ASSISTENZA TECNICA MACCHINE DA UFFICIO | LA RECAMPAGRAFIA DI BRANCOLI R. E C. | 78.540 | | 218.940 | | 203 | 22/02/91 |
| 2304 00676 | 104120 | MATERIALE USATO PER MACCHINE UFFICIO | LA RECAMPAGRAFIA DI BRANCOLI R. E C. | 150.535 | | 35.700 | | 40 | 8/02/91 |
| 2304 00739 | 104120 | MODULI PER CALCOLATRICE | LA RECAMPAGRAFIA DI BRANCOLI R. E C. | 35.700 | | 50.000 | | 75 | 12/02/91 |
| 2307 00157 | 104120 | FATT N°307 MINUT. FAX | | 218.940 | | 107.100 | | 152 | 22/02/91 |
| 2307 00158 | 104120 | LEGNAMI | LEGNAMI PAIOLETTI S.r.l. | 107.100 | | 202.300 | | 152 | 22/02/91 |
| 2307 00159 | 104120 | MAT. USATO | | 107.100 | | 107.100 | | 152 | 22/02/91 |
| 2307 00160 | 104120 | MANUTENZIONE MACCHINE UFFICIO | | 202.300 | | 5.203.309 | | 74 | 15/02/91 |
| 2307 00316 | 104120 | MATERIALE MACCHINE UFFICIO | | 107.100 | | 108.020 | | 73 | 15/02/91 |
| 2307 00318 | 104120 | MATERIALE MACCHINE UFFICIO | | 5.203.309 | -543.235 | 234.430 | | 622.450 | |
| 2306 00141 | 104120 | Diversi RENDI 3 1/2 CM | | 108.020 | | 1.668.374 | | 1.668.374 | |
| 2306 00142 | 104120 | Cuffietti EP-5 nero | | 234.430 | | 1.668.300 | | 1.668.374 | |
| 2300 00180 | 104120 | RIPARAZIONE SPETTROFOTOMETRO | TOTALE CAPITULO | 422.450 | | 32.000 | | 32.000 | |
| 2300 00096 | 104120 | RIPARAZIONE APP. | TOTALE CAPITULO | 32.000 | | 32.000 | | 32.000 | |
| 2307 00433 | 104121 | RIP. MACCH. UFFICIO | | 23.000 | | 23.000 | | 60 | 12/02/91 |
| 2307 00434 | 104121 | MAT. ELETTR. MACCH. UFFICIO | | 17.045 | | 17.045 | | 204 | 22/02/91 |
| 2307 00435 | 104121 | MATERIE TECH. MECC. LABORATORIO | | 264.100 | | 264.100 | | 153 | 22/02/91 |
| 2307 00240 | 104120 | MAT. ELETTRICO RICEZIONI | | 304.225 | | 304.225 | | 57 | 12/02/91 |
| 2307 00241 | 104120 | RIP. MAC. SCIENT. | | 45.000 | | 45.000 | | 154 | 22/02/91 |
| 2307 00243 | 104120 | RIP. APPARECCHI | | 325.822 | | 325.822 | | 154 | 22/02/91 |
| 2307 00244 | 104120 | MAT ELETTRICO ELETTROSISTE | | 194.803 | | 194.803 | | 57 | 12/02/91 |
| 2307 00245 | 104120 | MAT. USATO | | 46.700 | | 44.700 | | 124 | 20/02/91 |
| 2307 00246 | 104120 | MAT. USATO | | 65.704 | | 65.704 | | 156 | 22/02/91 |
| 2307 00274 | 104120 | SOC. SIM FATT. 443 | | 672.350 | | 672.350 | | 155 | 22/02/91 |
| 2300 00175 | 104130 | ACQUISTO LUCCHETTI FATT N°729 20/11/90 | | 1.453.929 | | 1.453.929 | | 32 | 5/04/91 |
| 2300 00300 | 104130 | MARBERZ. LOCALI FATT N°737 20/11/90 | | 95.200 | | 95.200 | | 32 | 5/04/91 |
| 2300 00750 | 104130 | MARKED ELECTRIC COMPUTER | | 18.326 | | 18.326 | | 24 | 9/01/91 |
| 2302 00346 | 104130 | Saldo fatt.n. 24 (prova prog.ordin. M.) | CAPPELLI UGO LINO E MARIO S.N.C. | 1.060.000 | -5.898 | 1.054.102 | | 155 | 26/01/91 |
| 2302 00516 | 104130 | Saldo fatt. n. 25 | MACCAGNI FEDERICO | 1.543.000 | | 1.543.000 | | 29 | 21/01/91 |
| | | | | 2.088.450 | | 2.088.450 | | | |

XIII LEGISLATURA - DISEGNI DI LEGGE E RELAZIONI - DOCUMENTI

LISTA RESIDUI PASSIVI PER L'ANNO 1991

| SET. n° IMP. | COG. CAP. | DESCRIZIONE | CREDITORE | AMMONTARE | VAZIATORI | PAGATO | DA PAGARE | n° NUM. | DATA NUM. |
|--------------|-----------|---|--|-----------|------------|------------|-----------|---------|-----------|
| 2202 | 00535 | 104130 Saldo fatt. n. 24 (prog. ord. n. 1) | MACCARI FEDERICO | 1.982.540 | | 1.982.540 | | 30 | 21/01/91 |
| 2202 | 00520 | 104130 Saldo fatt. n. 109 (prog. ord. n. 1) | DI TTA LUIGI PIETRO E RIMFRANCO | 1.049.700 | | 1.049.700 | | 47 | 8/02/91 |
| 2202 | 00523 | 104130 Saldo fatt. n. 3722 | BARNA LUIGI SPA | 879.875 | | 879.875 | | 56 | 8/02/91 |
| 2204 | 00756 | 104130 SOSTITUZIONE LAMPADINE E LAMPI VARI | FRATELLI BERTERO | 215.390 | | 215.390 | | 58 | 12/02/91 |
| 2202 | 00411 | 104130 Acquisto di n°2 scalinabagno | Foglio Mario | 278.000 | | 278.000 | | 14 | 7/01/91 |
| 2202 | 00168 | 104130 MAT. VARIO | TEKOSABINA | 326.882 | | 326.882 | | 168 | 22/02/91 |
| 2202 | 00161 | 104130 MAT. VARIO RIELEZIONE | ECONOMO | 50.000 | -5.879 | 9.272.485 | | 74 | 12/02/91 |
| 2201 | 00649 | 104131 A. UCCI | FRATELLI BERTERO | 32.000 | -1.000 | 32.000 | | 71 | 6/02/91 |
| 2201 | 00872 | 104131 MAT. VARIO | FRATELLI BERTERO | 55.159 | 250 | 55.409 | | 71 | 6/02/91 |
| 2201 | 00721 | 104131 PLASTIC-BARFETTE | TABUSSO CARLO | 162.435 | | 162.435 | | 25 | 1/01/91 |
| 2201 | 00724 | 104131 MAT. VARIO | FRATELLI BERTERO | 21.770 | -20 | 21.750 | | 71 | 6/02/91 |
| 2201 | 00748 | 104131 MAT. VARIO | FRATELLI BERTERO | 26.900 | 600 | 27.500 | | 71 | 6/02/91 |
| 2201 | 00819 | 104131 FORNIT. MAT. A PESA AUTOM. 1 PABTE | G.S. ELETTRICA | 428.000 | | 428.000 | | 72 | 6/02/91 |
| 2202 | 00507 | 104131 Saldo fatt. n. 25 | CAPPELLI UGOLENO E MARIO S.n.c. | 3.332.000 | -1.000.000 | 3.332.000 | | 156 | 21/04/91 |
| 2204 | 00642 | 104131 LAVORI LAGRETTO PIANCIAGOTTI - STRABELLA | COOP. AGRICOLA FORESTALE ALPICELLA | 5.000.000 | | 5.000.000 | | 285 | 3/08/91 |
| 2204 | 00649 | 104131 MATERIALE VARIO - BECCASTICCA | CASA DELLA DONNA DI ROSNAI FRANCO E C. | 276.579 | | 276.579 | | 41 | 8/02/91 |
| 2204 | 00702 | 104131 SOSTITUZIONE TETTO PALAZZINA UFFICIO - BECCASTICCA | LANTONIERI ENRICHINO | 3.465.185 | | 3.465.185 | | 42 | 8/02/91 |
| 2204 | 00711 | 104131 SOSTITUZIONE GEOMETRIA PALAZZINA UFFICIO - BECCASTICCA | LANTONIERI ENRICHINO | 3.570.000 | | 3.570.000 | | 42 | 8/02/91 |
| 2204 | 00749 | 104131 SOSTITUZIONE CANTINE E SCOPERTINA COPPI - BECCASTICCA | LANTONIERI ENRICHINO | 2.513.875 | | 2.513.875 | | 42 | 8/02/91 |
| 2204 | 00785 | 104131 POMP. SORPRESA E MATERIALE VARIO - BECCASTICCA | IMBRELTRICA SRL | 4.390.172 | | 4.390.172 | | 72 | 26/02/91 |
| 2204 | 00125 | 104131 Vetro retinale bianco | CAPECE MARIO - veterinario - | 176.864 | | 176.864 | | 55 | 15/02/91 |
| 2206 | 00178 | 104131 Manutenzione sumpitrice fatt. 866 | ZODARINA LUCIANA | 207.855 | | 207.855 | | 89 | 15/02/91 |
| 2206 | 00179 | 104131 Manutenzione sumpitrice fatt. 867 | ZODARINA LUCIANA | 687.769 | | 687.769 | | 89 | 15/02/91 |
| 2206 | 00180 | 104131 Manutenzione sumpitrice fatt. 909 | ZODARINA LUCIANA | 1.507.516 | | 1.507.516 | | 135 | 11/03/91 |
| 2206 | 00181 | 104131 Fornitura sabbia fatt. 958 | TORTO LUCIA | 14.280 | | 14.280 | | 81 | 15/02/91 |
| 2207 | 00125 | 104131 MAT. ELET. | ELETTROSERVICES Srl | 3.498.600 | | 3.498.600 | | 1380 | 9/12/91 |
| 2207 | 00126 | 104131 MAT. ELET. | EDILIA | 161.320 | | 161.320 | | 83 | 12/02/91 |
| 2207 | 00127 | 104131 MAT. ELET. | MONATI & SELVA | 91.000 | | 91.000 | | 207 | 22/02/91 |
| 2207 | 00128 | 104131 MAT. VARIO PEZZOTTI | ECONOMO | 36.000 | | 36.000 | | 84 | 12/02/91 |
| 2207 | 00129 | 104131 MAT. IMP. TETRAICO | ECONOMO | 47.855 | | 47.855 | | 170 | 22/02/91 |
| 2207 | 00130 | 104131 MAT. VARIO STROMMETTI - FERROSABINA | ECONOMO | 9.140 | | 9.140 | | 84 | 12/02/91 |
| 2207 | 00131 | 104131 MAT. VARIO Z.N. | ECONOMO | 6.800 | | 6.800 | | 84 | 12/02/91 |
| 2207 | 00134 | 104131 MAN. INNOBILI | TERROSABINA | 29.640 | | 29.640 | | 170 | 22/02/91 |
| 2207 | 00136 | 104131 MAT. VARIO | ALCANTONI SERGIO | 17.255 | | 17.255 | | 187 | 22/02/91 |
| 2207 | 00137 | 104131 MAT. VARIO | AGRI MOTOR | 248.115 | | 248.115 | | 204 | 22/02/91 |
| 2207 | 00139 | 104131 MAT. VARIO | FICCIOMI SERGIO | 226.100 | | 226.100 | | 187 | 22/02/91 |
| 2207 | 00288 | 104131 materiale edile | TERROSABINA | 18.660 | | 18.660 | | 170 | 22/02/91 |
| 2207 | 00289 | 104131 MATERIALE EDILE | ECONOMO | 7.300 | | 7.300 | | 156 | 3/04/91 |
| 2207 | 00290 | 104131 MATERIALE STACCONATE | ELETTORI SERGIO | 547.400 | | 547.400 | | 205 | 22/02/91 |
| 2207 | 00291 | 104131 MATERIALE STACCONATE | AMBRETTI CLAUDIO | 948.300 | | 948.300 | | 169 | 22/02/91 |
| 2207 | 00292 | 104131 MATERIALE EDILE | PERISIANI FRANCO - VETTERIA | 27.132 | | 27.132 | | 125 | 20/02/91 |
| 2207 | 00293 | 104131 MATERIALE EDILE | FICCIOMI SERGIO | 132.685 | -1.000.170 | 30.879.822 | | 187 | 22/02/91 |
| 2207 | 00437 | 104131 MAT. EDILE | ECONOMO | 5.000 | | 5.000 | | 59 | 12/02/91 |
| 2207 | 00438 | 104131 WATER. EDILE | MONATI & SELVA | 70.850 | | 70.850 | | 704 | 7/06/91 |
| 2207 | 00439 | 104131 WATER. EDILE | ELETTROSISTE | 253.043 | | 253.043 | | 207 | 22/02/91 |
| 2207 | 00440 | 104131 WATER. EDILE | PEZZOTTI MASSIMO | 100.042 | | 100.042 | | 210 | 22/02/91 |
| 2207 | 00441 | 104131 WATER. EDILE | AGRI MOTOR | 276.437 | | 276.437 | | 208 | 22/02/91 |
| 2207 | 00442 | 104131 WATER. EDILE | IMBRIANINA CALCESTRUZZI | 453.440 | 79.332 | 532.772 | | 126 | 20/02/91 |

XII LEGISLATURA - DISEGNI DI LEGGE E RELAZIONI - DOCUMENTI

| SEZ. INT. P. | COD. CAP. | DESCRIZIONE | CREDITORE | AMMONTARE | VALEZZIONI | PAGATO | DA PAGARE | N° NUM. | DATA NUM. |
|--------------|-----------|--|--|------------|------------|------------|------------|---------|-----------|
| 2307 | 00441 | ELABORAZ. DATI - TECNO DUE | A DIVERSI | 1.538.465 | 71.352 | 1.238.194 | | 171 | 22/02/71 |
| 2307 | 00445 | ELABORAZ. DATI - DELIBERA 45 - TECNO DUE | A DIVERSI | 1.533.465 | | 1.533.465 | | 307 | 23/03/71 |
| | | | | 4.000.075 | | 4.000.075 | | 648 | 16/02/71 |
| | | | | | | | | 1074 | 16/09/71 |
| | | | | | | | | 1344 | 5/12/71 |
| 2304 | 00434 | PER MONTAGGIO E MONTAGGIO SEZIONALE - BECCATECCA | TOTALE CAPITULO | 5.333.300 | | 5.333.300 | | | |
| 2304 | 00740 | MANUSCRITTI MANUSCRITTI - BECCATECCA | P.P.P. SNC DI PRATI E LUCCI LABORATORIO GARRA | 2.142.000 | -2.000 | 2.142.000 | | 7 | 18/09/71 |
| | | | | 381.100 | -2.000 | 381.100 | | 111 | 3/04/71 |
| | | | | 2.525.100 | | 2.525.100 | | | |
| 2300 | 00213 | ANALISI | SANITAS | 8.044.000 | | 8.044.000 | 500.000 | 116 | 27/06/71 |
| 2300 | 00297 | TIRIBUTO RIFIUTI DEL. 54 | MAE SOC. | 500.000 | | | | | |
| 2300 | 00329 | PANDELLA DICEMBRE INSURECI | INSURECI ALESSANDRO | 3.500.000 | | 3.475.120 | | 33 | 5/04/71 |
| 2300 | 00364 | INDAGINI PER ACCERT. CATASTALI SEZ. TORINO E CREMONA | *** CREDITORI DIVERSI *** | 7.024.916 | -24.800 | 6.950.000 | 974.940 | 507 | 3/10/71 |
| 2301 | 00734 | MANGIOLINO-STAZ. ALPINA | FORNITORI VARI | 27.315.800 | | | 27.315.800 | | |
| 2301 | 00820 | MANGIOLINO-PREST. 11 | FORNITORI VARI | 650.000 | | 650.000 | | 73 | 6/02/71 |
| 2301 | 00821 | MANGIOLINO-PREST. 12 | FORNITORI VARI | 650.000 | | 650.000 | | 73 | 6/02/71 |
| 2302 | 00520 | Saldo fatt. n. (delib. 61 30-11-70) | COMPANI ING. FRANCESCO | 772.000 | -2.400 | 769.600 | | 71 | 19/02/71 |
| 2302 | 00521 | Saldo fatt. n. (delib. 61 30-11-70) | COMPANI ING. FRANCESCO | 697.820 | -2.190 | 695.630 | | 71 | 19/02/71 |
| 2305 | 00420 | Prestazioni ed interventi vaccinali su 500 capi | Spirito Sergio | 750.000 | | 750.000 | | 15 | 7/07/71 |
| 2306 | 00182 | Consulenza veterinaria fatt. 11 | SALVI GABRIELLA | 228.000 | | 228.000 | | 131 | 11/03/71 |
| 2307 | 00143 | L.P.T. | L.I.F. | 1.700.000 | | 1.673.200 | | 244 | 16/03/71 |
| 2307 | 00143 | PRESTAZ. PROF. | USL DI 24 | 80.000 | | 80.000 | | 22 | 12/02/71 |
| 2307 | 00335 | accesso al mattatoio veterinario comunale. | USL DI 24 | 232.800 | | 232.800 | | 22 | 12/02/71 |
| | | | TOTALE CAPITULO | 53.942.880 | -54.350 | 53.888.530 | 39.799.840 | | |
| 2301 | 00771 | UPA-ASS. SALAR. 12 | FORNITORI VARI | 250.000 | | 250.000 | | 26 | 9/01/71 |
| 2301 | 00817 | UPA-INTER. D.P. 550 | FORNITORI VARI | 1.600 | | 1.600 | | 26 | 9/01/71 |
| 2301 | 00840 | ALESSANDRO-PREST. VETERINARIE 2 SEMESTRE 50 | FORNITORI VARI | 370.000 | | 370.000 | | 74 | 6/02/71 |
| 2302 | 00516 | Saldo fatt. n. 39 | GAIETANI DR. FRANCO | 1.941.000 | | 1.941.000 | | 109 | 26/03/71 |
| 2302 | 00517 | Saldo fatt. n. 40 | GAIETANI DR. FRANCO | 818.000 | | 818.000 | | 109 | 26/03/71 |
| 2302 | 00518 | Saldo fatt. n. 41 | GAIETANI DR. FRANCO | 870.000 | | 870.000 | | 109 | 26/03/71 |
| 2304 | 00710 | PRESTAZIONE PROFESSIONALE - BECCATECCA | GAIETANI DR. FRANCO | 8.610.999 | | 8.610.999 | | 132 | 11/03/71 |
| 2304 | 00183 | Consulenza veterinaria fatt. 12 | SALVI GABRIELLA | 448.000 | | 448.000 | | 21 | 12/02/71 |
| 2307 | 00137 | ACCERTAM. SANITARI | USL DI 24 | 420.400 | | 420.400 | 3.500.000 | | |
| 2307 | 00295 | PRESTAZIONI PROFESSIONALI | ASSOCIAZIONE FIDAM ALLEVATORI | 16.918.600 | | 16.918.600 | 12.110.000 | | |
| 2307 | 00447 | PRESTAZ. PROFESSIONALI DOTI. ALIISI | A DIVERSI | 1.737.000 | | 1.737.000 | | 29 | 12/02/71 |
| 2307 | 00448 | PRESTAZ. PROFESSIONALI SOC. SANITAS | A DIVERSI | 19.600.000 | | 19.079.560 | 9.520.440 | 628 | 3/04/71 |
| | | | | | | | | 1294 | 5/12/71 |
| | | | | 21.337.000 | | 21.337.000 | 11.816.560 | | |
| 2307 | 00247 | PRESTAZ. PROF. | DOTI. ALIISI RONALDO | 784.000 | | 784.000 | | 30 | 12/02/71 |
| 2307 | 00248 | ELAB. DATI FATI N°34/35/36/37/38 | TECNO DUE | 756.017 | | 756.017 | | 157 | 22/02/71 |
| 2307 | 00380 | PRESTAZIONE PROFESSIONALI | TECNO DUE | 588.015 | | 588.015 | | 157 | 22/02/71 |
| 2307 | 00381 | ELABORAZIONE DATI | TECNO DUE | 2.338.059 | | 2.338.059 | | 157 | 22/02/71 |
| 2307 | 00382 | PRESTAZIONI PROFESSIONALI | TECNO DUE | 770.000 | | 770.000 | | 157 | 22/02/71 |
| 2307 | 00383 | ELABORAZIONE DATI | TECNO DUE | 294.008 | | 294.008 | | 157 | 22/02/71 |

XII LEGISLATURA - DISEGNI DI LEGGE E RELAZIONI - DOCUMENTI

LISTA RESIDUI PASSIVI PER L'ANNO 1991

| SEZ. | N° IMP. | COG. CAP. | DESCRIZIONE | CREDITORE | AMMONTARE | VARIAZIONI | PAGATO | DA PAGARE | N° IMM. | DATA IMM. |
|------|---------|-----------|--|--|------------|------------|------------|-----------|---------|-----------|
| 2307 | 00384 | 104180 | ELABORAZIONE DATI | TECO DUE | 1.760.049 | | 1.760.049 | | 158 | 22/02/91 |
| 2307 | 00385 | 104180 | ELABORAZIONE DATI | TECO DUE | 1.078.027 | | 1.078.027 | | 158 | 22/02/91 |
| 2307 | 00386 | 104180 | ELABORAZIONE DATI | TECO DUE | 658.017 | | 658.017 | | 157 | 22/02/91 |
| 2307 | 00387 | 104180 | ELABORAZIONE DATI | TECO DUE | 420.011 | | 420.011 | | 157 | 22/02/91 |
| 2307 | 00388 | 104180 | ELABORAZIONE DATI | TECO DUE | 336.009 | | 336.009 | | 157 | 22/02/91 |
| 2307 | 00454 | 104180 | PRESTAZ. PROFESSIONALI TECNO DUE DIFF. DELIBERA 45A | A DIVERSI | 10.261.205 | | 10.261.205 | | 377 | 23/03/91 |
| | | | | | | | | | 378 | 23/03/91 |
| | | | | | | | | | 379 | 23/03/91 |
| | | | | | | | | | 380 | 23/03/91 |
| | | | | | | | | | 381 | 23/03/91 |
| | | | | | | | | | 382 | 23/03/91 |
| | | | | | | | | | 383 | 23/03/91 |
| | | | | | | | | | 573 | 20/05/91 |
| | | | | | | | | | 574 | 20/05/91 |
| | | | | TOTALE CAPITULO | 20.243.439 | | 20.243.439 | | | |
| 2308 | 00294 | 104200 | ACCERTAMENTI SWITH481 | UEL PR 1 | 101.633 | | 101.633 | | 34 | 5/04/91 |
| 2308 | 00308 | 104200 | VISITE MEDICHE FISCALI DEL. 64 30/11/90 | UEL PS 1 | 5.045.674 | | 5.045.674 | | 34 | 5/04/91 |
| | | | | | 5.147.307 | | 5.147.307 | | | |
| | | | | TOTALE CAPITULO | 5.147.307 | | 5.147.307 | | | |
| 2308 | 00278 | 104231 | Invizi dattilografica ASPA | CAPITULO CIRZIA | 990.000 | -900.000 | | | 36 | 5/04/91 |
| 2308 | 00279 | 104231 | SONDE ASPA FATI N°245 24/11/90 | BIORRECI Centre | 315.291 | | 315.291 | | 35 | 5/04/91 |
| 2308 | 00380 | 104231 | STAMPATI ASPA FATI N°416 29/11/90 | PRC TIFOLITOGRAFIA | 998.410 | | 998.410 | | 37 | 5/04/91 |
| 2308 | 00381 | 104231 | TIMBRI ASPA FATI N°1481 20/11/90 | CENTROCAT | 155.205 | | 155.205 | | 37 | 5/04/91 |
| 2308 | 00385 | 104231 | CANCELLERIA FATI N° 1544 11/12/90 | CENTROCAT | 45.220 | | 45.220 | | 37 | 5/04/91 |
| 2308 | 00319 | 104231 | TIMBRI PER CONVENIO ASPA FT.1489 DEL 7/9-11-90 | CENTROCAT | 80.325 | | 80.325 | | 37 | 5/04/91 |
| 2308 | 00321 | 104231 | PRESTAZIONI AMMINISTRATIVE CONG.ASPA FT.1 | PETRELLI LUCA | 660.000 | -900.000 | | | 39 | 5/04/91 |
| | | | | | 3.094.541 | | 2.194.541 | | | |
| 2307 | 00458 | 104241 | COORDINAMENTO PROGETTO TECNO DUE FATI. 33 E 46 | A DIVERSI | 1.456.037 | | 1.456.037 | | 172 | 22/02/91 |
| 2307 | 00451 | 104241 | COORDINAMENTO PROGRAMMA TECNO DUE DELIBERA 45A | A DIVERSI | 1.973.821 | | 1.973.821 | | 368 | 23/02/91 |
| | | | | | 3.429.858 | | 3.429.858 | | | |
| | | | | TOTALE CAPITULO | 3.429.858 | | 3.429.858 | | | |
| 2307 | 00249 | 104240 | ELAB. DATI FATI N°39 | TECO DUE | 1.050.027 | | 1.050.027 | | 173 | 22/02/91 |
| 2307 | 00250 | 104240 | FIBRILIZZAZIONI FATI N°240743 | EMER IODE | 418.912 | | 418.912 | | 160 | 22/02/91 |
| 2307 | 00251 | 104240 | MANUT. IMCC. ELETTA. | FELICI SILVIO | 209.440 | | 209.440 | | 159 | 22/02/91 |
| 2307 | 00299 | 104240 | INT. CONSUNO | UDON S.F.I. | 61.550 | | 61.550 | | 37 | 12/02/91 |
| 2307 | 00390 | 104240 | OLTRA MAGRONI S.F. | A DIVERSI | 174.000 | | 174.000 | | 40 | 12/02/91 |
| 2307 | 00391 | 104240 | INT.104210 DITTA ROSSETTI S.F. | A DIVERSI | 19.100 | | 19.100 | | 40 | 12/02/91 |
| 2307 | 00392 | 104240 | ELAB.DATI FATI.44 | TECO DUE | 602.915 | | 602.915 | | 173 | 22/02/91 |
| 2307 | 00393 | 104240 | ELAB.DATI FATI.47 | TECO DUE | 1.004.598 | | 1.004.598 | | 173 | 22/02/91 |
| 2307 | 00453 | 104240 | COORDINAMENTO PROGRAMMA TECNO DUE DIFF. DELIBERA 45S | A DIVERSI | 2.507.837 | | 2.507.837 | | 385 | 23/03/91 |
| | | | | | 7.920.402 | | 5.774.400 | | 1342 | 5/12/91 |
| 2307 | 00458 | 104240 | COORDINAMENTO PROGRAMMA TECNO DUE DIFF. DELIBERA 46 | A DIVERSI | 190.400 | | 190.400 | | 384 | 23/03/91 |
| | | | | | 14.198.281 | | 11.841.959 | | 577 | 20/05/91 |
| 2307 | 00442 | 104240 | COORDINAMENTO - S.I.S. NET. | A DIVERSI | 14.198.281 | | 11.841.959 | | 848 | 16/07/91 |
| | | | | | 133.220 | | 133.220 | | 1343 | 5/12/91 |
| 2308 | 00331 | 104200 | Asociat. associative anno 90 | ASSOCIAZ. PRODUTTORI LATTE CREMOSI E CREMOSI | 133.220 | | 133.220 | | 72 | 19/02/91 |
| | | | | TOTALE CAPITULO | 133.220 | | 133.220 | | | |

XII LEGISLATURA - DISEGNI DI LEGGE E RELAZIONI - DOCUMENTI

LISTA RESIDUI PASSIVI PER L'ANNO 1991

| SEZ. N° IMP. COD. CAP. | DESCRIZIONE | CREDITORE | IMPORTANZA | VARIANTI (N°) | PAGATO | DA PAGARE | N° NUM. | DATA NUM. |
|------------------------|--|-----------------------------------|------------|---------------|-------------|-------------|---------|-----------|
| 2200 00099 105010 | BORSE DI STUDIO | esp CREDITORE INVERSI esp | 27.500.000 | | 104.250.000 | 141.250.000 | 40 | 3/06/91 |
| | | | | | | | 41 | 3/06/91 |
| | | | | | | | 41 | 3/06/91 |
| | | | | | | | 91 | 11/06/91 |
| | | | | | | | 91 | 11/06/91 |
| | | | | | | | 176 | 31/05/91 |
| | | | | | | | 197 | 27/06/91 |
| | | | | | | | 197 | 27/06/91 |
| | | | | | | | 197 | 27/06/91 |
| | | | | | | | 198 | 27/06/91 |
| | | | | | | | 383 | 31/07/91 |
| | | | | | | | 417 | 24/08/91 |
| | | | | | | | 499 | 30/07/91 |
| | | | | | | | 542 | 21/10/91 |
| | | | | | | | 435 | 22/10/91 |
| | | | | | | | 703 | 11/12/91 |
| | | | | | | | 237 | 6/06/91 |
| | | | | | | | 237 | 6/06/91 |
| | | | | | | | 287 | 10/07/91 |
| | | | | | | | 302 | 6/08/91 |
| | | | | | | | 358 | 27/07/91 |
| | | | | | | | 389 | 3/10/91 |
| | | | | | | | 428 | 5/11/91 |
| | | | | | | | 483 | 10/12/91 |
| | | | | | | | 51 | 0/02/91 |
| | | | | | | | 90 | 6/03/91 |
| | | | | | | | 137 | 2/04/91 |
| | | | | | | | 187 | 7/05/91 |
| | | | | | | | 243 | 17/06/91 |
| | | | | | | | 297 | 10/07/91 |
| | | | | | | | 323 | 0/08/91 |
| | | | | | | | 346 | 0/09/91 |
| | | | | | | | 416 | 3/10/91 |
| | | | | | | | 522 | 8/11/91 |
| | | | | | | | 540 | 10/12/91 |
| | | | | | | | 540 | 27/12/91 |
| | | | | | | | 16 | 7/01/91 |
| | | | | | | | 203 | 9/05/91 |
| | | | | | | | 204 | 9/05/91 |
| | | | | | | | 205 | 9/05/91 |
| | | | | | | | 238 | 9/05/91 |
| | | | | | | | 284 | 10/06/91 |
| | | | | | | | 336 | 9/07/91 |
| | | | | | | | 347 | 6/08/91 |
| | | | | | | | 426 | 6/09/91 |
| | | | | | | | 446 | 7/10/91 |
| | | | | | | | 508 | 7/11/91 |
| | | | | | | | 547 | 9/12/91 |
| | | | | | | | 33 | 26/01/91 |
| | | | | | | | 110 | 27/02/91 |
| | | | | | | | 155 | 28/03/91 |
| | | | | | | | 270 | 24/04/91 |
| 2201 00071 105010 | BORSE DI STUDIO | FURNITORI VARI | 36.000.000 | | 11.000.000 | 24.750.000 | 237 | 6/06/91 |
| | | | | | | | 287 | 10/07/91 |
| 2202 00030 105010 | Borse di studio quota di studio 1.1.91/30.9.92 | INSEDI PERILIO - Economia Sezione | 94.500.216 | | 21.000.485 | 73.499.731 | 51 | 0/02/91 |
| | | | | | | | 90 | 6/03/91 |
| | | | | | | | 137 | 2/04/91 |
| | | | | | | | 187 | 7/05/91 |
| | | | | | | | 243 | 17/06/91 |
| | | | | | | | 297 | 10/07/91 |
| | | | | | | | 323 | 0/08/91 |
| | | | | | | | 346 | 0/09/91 |
| | | | | | | | 416 | 3/10/91 |
| | | | | | | | 522 | 8/11/91 |
| | | | | | | | 540 | 10/12/91 |
| | | | | | | | 540 | 27/12/91 |
| | | | | | | | 16 | 7/01/91 |
| | | | | | | | 203 | 9/05/91 |
| | | | | | | | 204 | 9/05/91 |
| | | | | | | | 205 | 9/05/91 |
| | | | | | | | 238 | 9/05/91 |
| | | | | | | | 284 | 10/06/91 |
| | | | | | | | 336 | 9/07/91 |
| | | | | | | | 347 | 6/08/91 |
| | | | | | | | 426 | 6/09/91 |
| | | | | | | | 446 | 7/10/91 |
| | | | | | | | 508 | 7/11/91 |
| | | | | | | | 547 | 9/12/91 |
| 2204 00037 105010 | Borse di studio | BONISTI SEZIONE | 63.000.000 | | 36.000.000 | 27.000.000 | 33 | 26/01/91 |
| | | | | | | | 110 | 27/02/91 |
| | | | | | | | 155 | 28/03/91 |
| | | | | | | | 270 | 24/04/91 |

XII LEGISLATURA - DISEGNI DI LEGGE E RELAZIONI - DOCUMENTI

LISTA RESIDUI PASSIVI PER L'ANNO 1991

| SEZ. N° IMP. | COD. CAP. | DESCRIZIONE | CREDITORE | AMMONTARE | VARIAZIONI | PAGATO | DA PAGARE | N° MAN. | DATA MAN. |
|--------------|-----------|--|---|-------------|------------|-------------|-------------|---------|-----------|
| 2300 | 00101 | | TOTALE CAPITULO | 507.000.216 | | 210.500.485 | 296.499.731 | 343 | 26/05/91 |
| 2300 | 00102 | COMPENSI COMM. ME. ESAME | DIVERSI | 200.000 | | 200.000 | | 428 | 26/06/91 |
| 2300 | 00102 | COMP. COMM. ME. ESAME | DIVERSI | 500.000 | | 242.270 | 257.230 | 529 | 30/07/91 |
| | | | TOTALE CAPITULO | 700.000 | | 242.270 | 457.230 | 554 | 26/08/91 |
| 2300 | 00312 | INTERESSI PASSIVI SU MUTUI CARIFLO | CARIFLO - SEZIONE DI CREDITO AGRIARIO | 7.772.419 | | 7.772.419 | | 613 | 27/09/91 |
| | | | TOTALE CAPITULO | 7.772.419 | | 7.772.419 | | 692 | 29/10/91 |
| 2301 | 00764 | BANQUE DIV-SPESE VARIE | FORNITORI VARI | 3.050 | -3.050 | | | 773 | 2/12/91 |
| 2301 | 00816 | CALICO-SPESE BANCARIE | FORNITORI VARI | 14.100 | | 14.100 | | 834 | 17/12/91 |
| 2304 | 00733 | RIBORSO RICEVUTE BANCA | CANZUOLI REPOSITIVA | 42.000 | | 42.000 | | 199 | 27/06/91 |
| | | | TOTALE CAPITULO | 57.150 | -3.050 | 38.100 | | 1 | 2/01/91 |
| 2307 | 00140 | COMM. CANCELLARIE | BANCO DI SANTO SPIRITO | 120.000 | | 120.000 | | 27 | 9/01/91 |
| 2307 | 00276 | B.N.A. COMMISSIONI | ECONOMO | 6.000 | | 6.000 | | 8 | 10/01/91 |
| | | | TOTALE CAPITULO | 126.000 | | 126.000 | | 17 | 12/02/91 |
| 2301 | 00486 | IPA-QUOTA INTEGRA. | FORNITORI VARI | 220.800 | | 220.800 | | 16 | 12/02/91 |
| 2302 | 00492 | Tassa prelievo su prod. latte mese nov. 90 | COOPERATIVA PRODUTTORI LATTE AL HERMITEGE CREMONA | 381.825 | | 381.825 | | 28 | 9/01/91 |
| 2302 | 00542 | Tassa prelievo su prod. latte dic. 90 | COOPERATIVA PRODUTTORI LATTE AL HERMITEGE CREMONA | 381.218 | | 381.218 | | 1 | 2/01/91 |
| 2305 | 00431 | Tassa di corresponsabilità su conf. grano | C.A.P. | 2.147.175 | | | 2.147.175 | 32 | 31/01/91 |
| 2305 | 00432 | Tassa di corrisp. su conferimento orzo | C.A.P. | 403.376 | | | 403.376 | | |
| | | | TOTALE CAPITULO | 3.534.394 | | 983.843 | 2.550.551 | | |
| 2304 | 00549 | USSL 61-CERTIF. BOVINI | FORNITORI VARI | 10.000 | | 10.000 | | 29 | 9/01/91 |
| 2304 | 00740 | USSL 61-DIRITTI SANITARI | FORNITORI VARI | 15.000 | | 15.000 | | 29 | 9/01/91 |
| 2304 | 00816 | USSL 61-DIRITTI SANIT. | FORNITORI VARI | 10.000 | | 10.000 | | 29 | 9/01/91 |
| 2304 | 00753 | DIRITTI SANITARI VERDOTTA SUINI - BECCASTECA | UNITA SANITARIA LOCALE N° 16 | 313.425 | | | 313.425 | | |
| 2307 | 00141 | IPROSIE | ECONOMO | 1.600 | | 1.600 | | 19 | 12/02/91 |
| 2307 | 00142 | IPROSIE | USL RN 24 | 428.000 | | 428.000 | | 20 | 12/02/91 |
| | | | TOTALE CAPITULO | 778.025 | | 446.600 | 331.425 | | |
| 2300 | 00310 | DECL. N° 28 | LOSASSO PZ | 6.199.243 | | 6.199.243 | | 42 | 3/04/91 |
| | | | TOTALE CAPITULO | 6.199.243 | | 6.199.243 | | 43 | 3/04/91 |
| 2300 | 00298 | CONTROLLO ANTITUMORISTICA | USL RN 1 | 103.800 | | 103.800 | | 94 | 6/02/91 |
| 2300 | 00387 | ANALISI DI BARRA PER APPALTO LAVORI SEL. POTERCA | *** CREDITORI DIVERSI *** | 5.000.000 | | | 5.000.000 | 39 | 9/01/91 |
| 2301 | 00641 | SEZ-AMM. INT. ANSELMIANO E ALESSO | FORNITORI VARI | 300 | | 300 | | 40 | 9/01/91 |
| 2301 | 00650 | SEZ-AMM. IREPEP OPERAI 12 | FORNITORI VARI | 155 | | 155 | | 38 | 9/01/91 |
| 2301 | 00650 | SEZ-AMM. IREPEP ARIZZI 12 | FORNITORI VARI | 66 | | 66 | | 72 | 12/02/91 |
| 2301 | 00667 | SEZ-AMM. IREPEP OPERAI 13 | FORNITORI VARI | 160 | | 160 | | 417 | 3/04/91 |
| 2307 | 00164 | FRUTTA E VEGETARIA 15480/12962/1353 | CONFRACCHIA | 406.952 | | 406.952 | | | |

XII LEGISLATURA - DISEGNI DI LEGGE E RELAZIONI - DOCUMENTI

LISTA RESIDUI PASSIVI PER L'ANNO 1991

| SEZ. N° IMP. | COB. CAP. | DESCRIZIONE | CREDITORE | AMMONTARE | VARIAZIONI | PAGATO | DA PAGARE | N° PAR. | DATA PAR. |
|--------------|-----------|--|--|-------------|------------|-------------|------------|---------|-----------|
| 2307 00165 | 110050 | CARNE NEUSA | ALZIERA AGRARIA TOR MANTOVA | 227.500 | | 227.500 | | 73 | 12/02/91 |
| 2307 00166 | 110050 | MAT. VARIO RICICLI | ECONOMO | 8.000 | | 8.000 | | 71 | 12/02/91 |
| 2307 00167 | 110050 | MAT. OTTICO | OTTICA D'ESIBIZIO DI D'ERIDIO SILVIO | 200.000 | | 200.000 | | 174 | 22/02/91 |
| 2307 00168 | 110050 | FATTI N°176 PANE | PITONNI | 44.616 | | 44.616 | | 74 | 12/02/91 |
| 2307 00322 | 110050 | SEGNALI VARI NEUSA | UCOR S.r.l. | 529.853 | | 529.853 | | 211 | 12/02/91 |
| 2307 00323 | 110050 | SEGNALI VARI PER NEUSA | UCOR S.r.l. | 209.053 | | 209.053 | | 212 | 12/02/91 |
| 2307 00325 | 110050 | SEGNALI VARI PER NEUSA | A DIVERSI | 406.362 | | 406.362 | | 213 | 12/02/91 |
| 2307 00142 | 110051 | SPESE VARIE ALLEGRIE | TOTALE CAPITULO | 7.298.821 | | 2.298.821 | 5.000.000 | 618 | 3/04/91 |
| 2307 00453 | 110051 | MATERIALE VARIO | ECONOMO | 18.000 | | 18.000 | | 82 | 12/02/91 |
| 2307 00454 | 110051 | MATERIALE VARIO | TOTALE CAPITULO | 18.000 | | 18.000 | | | |
| 2300 00355 | 211045 | CONSTRUZ. STALLA OVINI SEZ FG DEL. 134 14/12/90 | STASIO ECONOMO | 300.000 | | 300.000 | | 212 | 22/02/91 |
| 2300 00306 | 211050 | RISTRUT. ABITAZ. DIFETTOSI AZ. IN DEL. 63 30/11/90 | *** CREDITORI DIVERSI *** | 297.636 | | 297.636 | | 89 | 12/02/91 |
| 2300 00342 | 211050 | RECUPERO AREA IN AZ. IN DEL. 14/12/90 | *** CREDITORI DIVERSI *** | 678.236 | | 678.236 | | 413 | 23/08/91 |
| 2300 00345 | 211050 | RIFASCIMENTO CABINA ELETTRICA DEL 153 14/12/90 | *** CREDITORI DIVERSI *** | 210.000.000 | | 197.973.666 | 70.026.334 | 414 | 23/08/91 |
| 2300 00359 | 211050 | PALIFICAZ. MACCHERIA VECCHIA | *** CREDITORI DIVERSI *** | 60.000.000 | -116.743 | 59.883.257 | | 409 | 2/10/91 |
| 2300 00376 | 211050 | IMP. DISTRIBUZIONE GAS METANO DEL. 48 DEL. 15.10.90 | VALLEVERDE S.p.A. SIGEMAS | 24.995.355 | | 24.995.355 | | 508 | 3/10/91 |
| 2300 00377 | 211050 | MANUTENZIONE IMMOBILI | PICCARI *** CREDITORI DIVERSI *** | 86.254.000 | | 85.527.547 | 728.053 | 732 | 18/12/91 |
| 2300 00103 | 212010 | ACQUISTO STAMPANTE E PROCESSORE | TOR | 595.000 | | 595.000 | | 200 | 27/06/91 |
| 2300 00217 | 212010 | tavolo e cassettiera parte fatt n°1515 | *** CREDITORI DIVERSI *** | 33.300.000 | | 33.300.000 | | 45 | 5/04/91 |
| 2300 00286 | 212010 | DEL N° 62 ACQ. SISTEMA ETW 3000 + ACCES. PARTE FATT 1515 | *** CREDITORI DIVERSI *** | 20.833.645 | | 20.833.645 | | 201 | 27/06/91 |
| 2300 00288 | 212010 | ONE ARMADIETTI SEZ. FOGGIA | *** CREDITORI DIVERSI *** | 226.000.000 | -116.743 | 225.155.204 | 728.053 | 326 | 27/06/91 |
| 2300 00299 | 212010 | FORNITURE TERME FATT N°107 5/9/90 | *** CREDITORI DIVERSI *** | 3.038.856 | | 3.038.856 | | 508 | 3/10/91 |
| 2300 00374 | 212010 | CENTRALINO TELEFONICO AZ. T. R. DEL. 68 DEL. 30.11.90 | *** CREDITORI DIVERSI *** | 470.050 | | 470.050 | | 509 | 3/10/91 |
| 2300 00375 | 212010 | MOBILI E ARREDI | *** CREDITORI DIVERSI *** | 5.089.630 | | 5.089.630 | | 731 | 18/12/91 |
| 2300 00105 | 212020 | PUBBLICAZIONI | IRB MAMMOLESI LUIGI MAMMOLESI LUIGI MUSCELLI LAKHALOU SAMFAT-SIF *** CREDITORI DIVERSI *** | 3.492.659 | | 3.492.659 | | 44 | 5/04/91 |
| | | | TOTALE CAPITULO | 1.912.902 | | 1.912.902 | | 47 | 27/06/91 |
| | | | TOTALE CAPITULO | 23.738.120 | 11.000 | 23.749.120 | 15.348.136 | 203 | 27/06/91 |
| | | | TOTALE CAPITULO | 16.549.552 | | 1.601.416 | | 202 | 27/06/91 |
| | | | TOTALE CAPITULO | 54.691.740 | 11.000 | 39.324.624 | 15.348.136 | 203 | 27/06/91 |
| | | | TOTALE CAPITULO | 88.000 | 25.300 | 113.300 | | 74 | 11/04/91 |

XII LEGISLATURA - DISEGNI DI LEGGE E RELAZIONI - DOCUMENTI

LISTA RESIDUI PASSIVI PER L'ANNO 1991

| RES. N° IMP. | COD. CAP. | DESCRIZIONE | CREDITORE | APPORTINE | VALORIZZAZIONI | PASBITO | DA PAGARE | N° PAG. | DATA PAG. |
|--------------|-----------|---|------------------------------------|------------|----------------|---------|------------|---------|-----------|
| 2300 | 00106 | 212009 UN VOLUME | ELSIEVER | 231.100 | | | 231.100 | 206 | 27/06/91 |
| 2300 | 00249 | 212009 ACQUISITO LIBRI | SSE SPICKENELL | 204.000 | | | 204.000 | | |
| 2300 | 00361 | 212009 ANR. ESTERI ANNO 1971 | OLIVETTI | 7.812.740 | | | 7.812.740 | 206 | 17/01/91 |
| 2301 | 00409 | 212009 INFODR. AER. - AER. 91 | FURNITOREI VARI | 75.000 | | | 75.000 | 30 | 9/01/91 |
| 2301 | 00491 | 212009 ENERGIOLIC-AER. CIVILIA. - INFODR. ZOOTECN. | FURNITOREI VARI | 100.000 | | | 100.000 | 30 | 9/01/91 |
| 2301 | 00751 | 212009 CAR INT. - INTER. AERONAUTICI | FURNITOREI VARI | 70.000 | | | 70.000 | 30 | 9/01/91 |
| 2301 | 00752 | 212009 CMA - AER. FOURAGES | FURNITOREI VARI | 124.250 | | | 124.250 | 30 | 9/01/91 |
| 2301 | 00753 | 212009 UNIV. OREGON-AER. JOURNAL... | FURNITOREI VARI | 31.125 | | | 31.125 | 30 | 9/01/91 |
| 2301 | 00754 | 212009 ELSIEVER-AER.90 ANNALIS.... | FURNITOREI VARI | 150.000 | | | 150.000 | 30 | 9/01/91 |
| 2301 | 00837 | 212009 FERRARIS-AER.5 VOLUMI | CASA EDITR. UROPY LIBRICO SPA | 200.000 | -075 | | 199.325 | 130 | 15/03/91 |
| 2302 | 00524 | 212009 SAJAG FAV. N. 2037 | ATINEMA S.R.L. | 47.000 | | | 47.000 | 31 | 24/01/91 |
| 2304 | 00713 | 212009 ACQUISITO LIBRI | CANALZOTTI EMBESTIM | 700.000 | 2.000 | | 702.000 | 128 | 12/04/91 |
| 2304 | 00734 | 212009 RIMBORSO ACQUISTO VOLUME | BRANZIONE SCHUBERT S.A.S. | 22.400 | | | 22.400 | 1 | 18/01/91 |
| 2304 | 00741 | 212009 ATTI SIETET | TOTALE CAPITULO | 200.000 | -31.000 | | 169.000 | 66 | 12/03/91 |
| | | | | 10.248.895 | -4.355 | | 8.877.488 | | |
| 2300 | 00108 | 212008 BASTRELLIERA | BITTA CAZZI 41 PIETRO e GIAMFRANCO | 22.874.560 | | | 22.874.560 | 95 | 14/04/91 |
| 2300 | 00346 | 212030 ATTREZ. ELETTR. CONTROLLO PESO DEL. 119 | E.E.P. | 21.385.490 | | | 21.385.490 | 161 | 31/05/91 |
| 2300 | 00360 | 212030 ACQUISITO ATTREZZATURE VARIE | *** CREDITOREI DIVERSI *** | 16.871.160 | | | 16.871.160 | 175 | 31/05/91 |
| 2300 | 00335 | 212035 PC SYSTEM 2 IBM DEL.138 14/12/90 | MASELLI | 61.071.210 | | | 61.071.210 | 207 | 27/06/91 |
| 2300 | 00336 | 212035 ATTREZ. ANALISI LATTE MILKO-SCAN DEL.97 14/12/90 | FOSSE ELECTRIC (ITALIA) S.p.A. | 16.971.300 | | | 16.971.300 | 209 | 27/06/91 |
| 2300 | 00337 | 212035 CAR. LIOFILIZZATORE DEL.105 14/12/90 | COMLABO S.R.L. | 86.982.000 | | | 86.982.000 | 472 | 19/09/91 |
| 2300 | 00338 | 212035 CAR. IMPAREC. TREATOR DEL.109 14/12/90 | PETRUCCO | 23.618.600 | -285.400 | | 23.433.200 | 210 | 27/06/91 |
| 2300 | 00339 | 212035 CAR. IMPAREC. IMPALTSER DEL. 143 14/12/90 | FRANULBERE | 73.030.000 | | | 73.030.000 | 208 | 27/06/91 |
| 2300 | 00343 | 212035 CAR. ATTREZ. CMTA CELLULE SOMATONE DEL.96 14/12/90 | FOSSE ELECTRIC (ITALIA) S.p.A. | 92.977.000 | | | 92.977.000 | 472 | 19/09/91 |
| 2300 | 00347 | 212035 CAR. 11 GABBIE DEL.114 14/12/90 | D'AMBROSIO VITO | 5.890.500 | | | 5.890.500 | 212 | 27/06/91 |
| 2300 | 00348 | 212035 CAR. 3 CALORIE DEL.121 14/12/90 | PETRUCCO | 61.761.000 | | | 61.761.000 | 212 | 27/06/91 |
| 2300 | 00349 | 212035 CAR. CELLE CLIMATICE DEL.116 14/12/90 | PETRUCCO | 89.250.000 | | | 88.650.000 | 211 | 27/06/91 |
| 2300 | 00351 | 212035 CAR. 627AREC. EULID. FOS DEL.113 14/12/90 | PETRUCCO | 82.731.000 | | | 82.731.000 | 219 | 27/06/91 |
| 2300 | 00352 | 212035 CAR. SISTER IMC DEL.110 14/12/90 | PETRUCCO | 34.651.100 | | | 34.651.100 | 96 | 14/04/91 |
| 2300 | 00353 | 212035 IMPAREC. FERMIGRAF DEL.104 14/12/90 | PETRUCCO | 30.867.000 | | | 30.867.000 | 96 | 14/04/91 |
| 2300 | 00391 | 212035 CAR. BILANCIA TECNICA DEL.99 14/12/90 | CREATICALS | 7.446.350 | | | 7.446.350 | 171 | 31/05/91 |
| 2300 | 00392 | 212035 CAR. PC + ACCESSORI DEL.107 14/12/90 | ROSSI COMPUTERS S.P.A. | 7.085.000 | | | 7.085.000 | 330 | 15/10/91 |
| 2300 | 00393 | 212035 CAR. FINCO PER CAM. DEL.108 14/12/90 | COMLABO S.P.L. | 4.305.500 | | | 4.305.500 | 310 | 3/10/91 |
| 2300 | 00394 | 212035 CAR. FINCO DEL.111 14/12/90 | PETRUCCO | 3.418.000 | 375.000 | | 3.793.000 | 96 | 14/04/91 |
| 2300 | 00395 | 212035 CAR. BAMBINO DUBINNE DEL.112 14/12/90 | CONDORRE S.r.l. | 3.003.010 | 349.171 | | 3.352.181 | 344 | 17/10/91 |
| 2300 | 00396 | 212035 CAR. ALABATO FERGITIFERO DEL.117 14/12/90 | PETRUCCO | 6.783.000 | | | 6.783.000 | 211 | 27/06/91 |
| 2300 | 00397 | 212035 CAR. FERMENTAZIONE DEL.118 14/12/90 | PASINOROSSO S.P.A. | 4.462.500 | | | 4.462.500 | 638 | 22/11/91 |
| 2300 | 00398 | 212035 CAR. FERMENTAZIONE DEL.119 14/12/90 | MACALOSCO S.P.A. | 5.831.000 | | | 5.831.000 | 210 | 27/06/91 |
| 2300 | 00400 | 212035 CAR. POLIAMMIDO DEL.120 14/12/90 | COMLABO S.R.L. | 5.450.000 | | | 5.450.000 | 211 | 27/06/91 |
| 2300 | 00401 | 212035 CAR. BILANCIA ANALITICA DEL.121 14/12/90 | PETRUCCO | 8.425.200 | | | 8.425.200 | 96 | 14/04/91 |
| | | | TOTALE CAPITULO | 4.718.000 | 440.000 | | 5.238.000 | | |

XII LEGISLATURA - DISEGNI DI LEGGE E RELAZIONI - DOCUMENTI

LISTA RESIDUI PASSIVI PER L'ANNO 1991

| SEL. | N° TR. | COO. CAP. | DESCRIZIONE | CREDITORE | AMBITO | VARIAZIONI | PAGATO | DI PAGARE | N° MAG. | DATA MAG. |
|------|--------|-----------|---|---|-------------|------------|-------------|------------|---------|-----------|
| 2300 | 00482 | 212025 | ACR. DISTILLAZIONE DEL. 130 14/12/79 | COMLAB S.R.L. | 2.724.000 | 340.000 | 4.284.000 | | 510 | 2/10/79 |
| 2300 | 00483 | 212025 | ACR. LAMMETERIA DEL. 137 14/12/79 | COMLAB S.R.L. | 5.599.000 | 470.000 | 6.069.000 | | 510 | 2/10/79 |
| 2300 | 00484 | 212025 | ACR. BILANCIA ELETTR. EG. 240 DEL. 75 14/12/79 | CHEMICALS | 10.164.250 | 545 | 10.164.795 | | 213 | 27/04/79 |
| 2300 | 00485 | 212025 | ACR. COMPUTER IBM 8330/431 DEL. 98 14/12/79 | INSELLI | 7.848.000 | | 7.848.000 | 12.708.850 | 209 | 27/06/79 |
| 2300 | 00495 | 212026 | ACR. MOLINO A CILIEGI DEL. 69 4/12/79 | COMLAB S.R.L. | 719.748.310 | 2.492.116 | 709.251.524 | | 511 | 2/10/79 |
| 2300 | 00497 | 212026 | SILVA PER ESSICCAZIONE DEL. 72 4/12/79 | COMLAB S.R.L. | 4.578.000 | 420.000 | 4.998.000 | | 511 | 2/10/79 |
| 2300 | 00305 | 212026 | ACR. ATREZ. STAZ. METEOROLOGICA DEL. 74 4/12/79 | COMLAB S.R.L. | 619.000 | | 6.802.900 | | 623 | 15/11/79 |
| 2300 | 00311 | 212026 | 8 GABRIE METALLI - 40 PAMELLI DEL. 73 | TECOM EL. S.R.L. | 11.682.000 | 100 | 11.682.000 | | 214 | 27/04/79 |
| 2300 | 00340 | 212026 | ALISORAZ. AUTOMAT. LATTE DEL. 72 14/12/79 | INTE e BENTON | 7.999.100 | | 8.000.000 | | 545 | 17/10/79 |
| 2300 | 00354 | 212026 | ACR. IMPIANTO AUTOMATIZ. COMPUTERIZ. DEL. 93 14/12/79 | AMIBEN | 54.358.400 | | 56.358.400 | | 545 | 17/10/79 |
| 2300 | 00366 | 212026 | ACR. 2 APPAREC. ELETTR. CONTROLLO PESO ANIMALE DEL. 81 | S.E.P. | 18.399.700 | | 18.399.700 | | 545 | 17/10/79 |
| 2300 | 00367 | 212026 | FASCIANTICE PER ERBA SILLOS DEL. 84 DEL. 4.12.79 | L. MARZOLA LUCANA S.R.L. | 55.451.400 | | 22.944.250 | 55.454.000 | 599 | 31/10/79 |
| 2300 | 00367 | 212026 | TELECOMUNICAZIONE DEL. 83 DEL. 4.12.79 | L. MARZOLA LUCANA S.R.L. | 22.944.250 | | 21.411.700 | | 599 | 31/10/79 |
| 2300 | 00368 | 212026 | 3 ATTREZZATURE SOMMINISTRAZIONE SCORTE DEL. 82 DEL. 4.12.79 | INTE e BENTON | 31.742.290 | 1.039.100 | 31.742.290 | | | |
| 2300 | 00419 | 212027 | COMPTONFARO FATI N° 9537 28/9/79 | TOTALE CAPITOLO | 255.427.240 | | 119.450.850 | | | |
| 2300 | 00411 | 212027 | SPETTROFLUOR. | MILLIPORE | 63.882.175 | | 63.882.175 | | 48 | 5/04/79 |
| 2300 | 00413 | 212027 | APP. KTELONKA | PERKIN-ELMER s.p.a. | 21.800.000 | | 21.800.000 | | 98 | 11/04/79 |
| 2300 | 00415 | 212027 | ACC. RI. LANA VETERINA FATI N° 19788 31/10/79 | CERO DONATI (P.D. ANALISI) | 2.441.800 | | 2.441.800 | | 97 | 11/04/79 |
| 2300 | 00416 | 212027 | BAGNOCARIA | RELE | 478.379 | | 478.379 | | 99 | 11/04/79 |
| 2300 | 00417 | 212027 | TRITTORE | CERO DONATI (P.D. ANALISI) | 1.791.700 | | 1.791.700 | | 97 | 11/04/79 |
| 2300 | 00418 | 212027 | ARMADIO VENT. | LAMPRETA | 2.489.400 | | 2.489.400 | | 215 | 27/06/79 |
| 2300 | 00420 | 212027 | ARMADIO SICUR. | LAMPRETA | 2.221.730 | | 2.221.730 | | 49 | 5/04/79 |
| 2300 | 00421 | 212027 | DISTILLAZIONE | PIRELLA | 5.947.620 | | 5.947.620 | | 49 | 5/04/79 |
| 2300 | 00424 | 212027 | SIST. AUTODIAGNOSAF. | PIRELLA | 6.329.610 | | 6.329.610 | | 216 | 27/06/79 |
| 2300 | 00315 | 212028 | AUTOLINE DEL. 10 15/7/79 FATI N° 1741 25/11/79 | LELITZ | 5.275.600 | -484.000 | 5.275.600 | | 100 | 11/04/79 |
| 2300 | 00378 | 212028 | LAMPAHA LUMINOSA E SCHERNO | PIRELLA | 13.298.000 | | 13.298.000 | | 215 | 27/06/79 |
| 2300 | 00379 | 212028 | SOFTWARE COMPUTER | PIRELLA | 120.750.014 | | 120.750.014 | | | |
| 2300 | 00380 | 212028 | CENTRIFUGA PER EMATOCRITO | STILOTTICA | 1.042.000 | | 1.042.000 | | 103 | 11/04/79 |
| 2300 | 00381 | 212028 | TELENOLOGRAFIO | DIVERSI | 1.994.000 | | 1.994.000 | | 217 | 27/06/79 |
| 2300 | 00382 | 212028 | REGISTRATORE DREDDIN - FORABESI | DIVERSI | 1.748.300 | | 1.748.300 | | 217 | 27/06/79 |
| 2300 | 00382 | 212028 | BELARCA AD OROLOGIO | SABREI | 785.400 | | 785.400 | | 102 | 11/04/79 |
| 2300 | 00407 | 212028 | ACR. STAMPANTE LASER CR DEL. 126 14/12/79 | ESSELECIFIC | 591.200 | | 591.200 | | 164 | 11/04/79 |
| 2300 | 00408 | 212028 | ACR. 10 REGISTRI PER PASTICAZIONE CR | ESSELECIFIC | 710.000 | | 710.000 | | 105 | 11/04/79 |
| 2300 | 00409 | 212028 | ACR. COMPUTER PORTABILE CR DEL. 131 14/12/79 | ESSELECIFIC | 4.688.600 | | 4.688.600 | | 101 | 11/04/79 |
| 2300 | 00051 | 212021 | 3 CENTRIFUGHE | *** CREDITORI DIVERSI *** | 3.141.600 | 217.056 | 3.358.656 | | 531 | 15/10/79 |
| 2300 | 00124 | 212020 | POSTI NAVEGATORIA | PERUMIPANICA | 5.974.300 | 217.056 | 6.191.356 | | 218 | 27/06/79 |
| 2300 | 00125 | 212020 | BOMBA CALORIMETRICA | *** ATTENZIONE: CREDITORE NON SPECIFICATO *** | 20.506.450 | | 20.506.450 | | | |
| 2300 | 00126 | 212020 | AUTOMATIZZATORE | TOTALE CAPITOLO | 3.843.437 | | 3.843.437 | 23.764.606 | 50 | 5/04/79 |
| 2300 | 00127 | 212020 | PC SYSTEM | PERUMIPANICA | 20.506.450 | | 20.506.450 | | 221 | 27/06/79 |
| 2300 | 00128 | 212020 | CELLA ZUMPE ECC. | S.E.P. | 27.306.860 | | 27.306.860 | | | |
| 2300 | 00122 | 212020 | 2 COMBUSTORI | PERO | 8.222.900 | | 8.222.900 | | 220 | 27/06/79 |
| | | | | PERO | 6.964.000 | | 6.964.000 | | 219 | 27/06/79 |
| | | | | PERO | 2.883.370 | | 2.883.370 | | 51 | 5/04/79 |
| | | | | PERO | 6.783.000 | | 6.783.000 | | | |

XII LEGISLATURA - DISEGNI DI LEGGE E RELAZIONI - DOCUMENTI

LISTA RESIDUI PASSIVI PER L'ANNO 1991

| SEZ. N° IMP. | COO. CAP. | DESCRIZIONE | CREDITORE | AMMONTARE | VARIAZIONI | PAGATO | DA PAGARE | N° NUM. | DATA NUM. |
|--------------|-----------|-------------|--|-----------------------------------|-------------|--------------|-------------|---------|-----------|
| 2300 | 00173 | 212030 | CARINETTA | AMM. TITOL. CONTRO | 12.753.000 | 9.047.000 | 12.753.000 | 52 | 5/04/91 |
| 2300 | 00174 | 212030 | CAPPA | FLUM | 9.047.000 | 58.163.680 | 44.942.500 | | |
| 2300 | 00129 | 212040 | COMBIZIONE TORINO | CELIC | 103.779.347 | -473.187 | | | |
| 2300 | 00290 | 212040 | FORNA TRITURATRICE DEL N° 20 FATI N° 1790 25/10/90 | L'AGRIOLA LUCANA S.R.L. | 2.348.100 | 2.348.100 | | 53 | 5/04/91 |
| 2300 | 00291 | 212040 | IMPIANTO SPRAY SYSTEM DEL 20 | | 4.548.850 | 4.548.850 | | 55 | 5/04/91 |
| 2300 | 00292 | 212040 | INCREMENTO DEL 20 | ZOVANNA LUCANA | 1.237.400 | 1.237.400 | | 163 | 31/05/91 |
| 2300 | 00343 | 212040 | MAC. MACCHINE AGRICOLE | C.A.R. PZ | 7.199.500 | 7.199.500 | | 174 | 31/05/91 |
| 2300 | 00352 | 212040 | MAC. SMOLETTINE DEL 75 4/12/90 | *** CREDITORI DIVERSI *** | 11.032.950 | 3.885.350 | 7.147.600 | 54 | 5/04/91 |
| 2300 | 00303 | 212040 | MAC. SMOLETTINE DEL 75 4/12/90 | TOTALE CAPITOLI | 26.407.000 | 19.259.400 | 7.147.600 | 164 | 31/05/91 |
| 2300 | 00304 | 212040 | MAC. SMOLETTINE DEL 75 4/12/90 | LORARDINI | 14.875.000 | 14.875.000 | | 173 | 31/05/91 |
| 2300 | 00370 | 212040 | MAC. SMOLETTINE DEL 75 4/12/90 | PULIFISSO | 7.050.000 | 7.050.000 | | 223 | 27/04/91 |
| 2300 | 00371 | 212040 | MAC. SMOLETTINE DEL 75 4/12/90 | DITTA CARZI DI PIETRO e GIAMBRANO | 6.449.800 | 6.449.800 | | 222 | 27/04/91 |
| 2300 | 00372 | 212040 | MAC. SMOLETTINE DEL 75 4/12/90 | F.LLI ZEBBI | 38.475.000 | 38.475.000 | | 500 | 2/10/91 |
| 2300 | 00373 | 212040 | MAC. SMOLETTINE DEL 75 4/12/90 | C.A.P. CEFERNA | 27.370.000 | 27.370.000 | | | |
| 2300 | 00374 | 212040 | MAC. SMOLETTINE DEL 75 4/12/90 | TOTALE CAPITOLI | 94.459.000 | 94.459.000 | | | |
| 2300 | 00375 | 212040 | MAC. SMOLETTINE DEL 75 4/12/90 | C.A.P. CEFERNA | 18.445.000 | 18.445.000 | | 227 | 27/04/91 |
| 2300 | 00376 | 212040 | MAC. SMOLETTINE DEL 75 4/12/90 | E.E.P. | 53.954.000 | -59.954.000 | | | |
| 2300 | 00377 | 212040 | MAC. SMOLETTINE DEL 75 4/12/90 | E.E.P. | 23.443.000 | -23.443.000 | | | |
| 2300 | 00378 | 212040 | MAC. SMOLETTINE DEL 75 4/12/90 | C.A.P. CEFERNA | 23.000.000 | 2.380 | | 473 | 19/09/91 |
| 2300 | 00379 | 212040 | MAC. SMOLETTINE DEL 75 4/12/90 | BEFELASTI | 16.501.730 | 23.802.360 | | 228 | 27/04/91 |
| 2300 | 00380 | 212040 | MAC. SMOLETTINE DEL 75 4/12/90 | LORARDINI | 16.650.000 | 16.501.730 | | 227 | 27/04/91 |
| 2300 | 00381 | 212040 | MAC. SMOLETTINE DEL 75 4/12/90 | F.LLI ZEBBI | 16.660.000 | 16.660.000 | | 229 | 27/04/91 |
| 2300 | 00382 | 212040 | MAC. SMOLETTINE DEL 75 4/12/90 | ZEBBI | 1.130.500 | 1.130.500 | | 108 | 11/04/91 |
| 2300 | 00410 | 212040 | MAC. SMOLETTINE DEL 75 4/12/90 | C.A.P. CEFERNA | 10.948.000 | 10.948.000 | | 227 | 27/04/91 |
| 2300 | 00350 | 212035 | MAC. FIORINO DEL 115 14/12/90 | PROGACCIO | 101.542.850 | -77.395.220 | 104.147.610 | | |
| 2305 | 06663 | 212065 | A Diversi acquisto ovini | TOTALE CAPITOLI | 22.444.000 | -22.444.000 | | | |
| | | | | *** CREDITORI DIVERSI *** | 419.800.000 | -175.411.000 | 244.388.974 | 153 | 9/04/91 |
| | | | | | | | | 154 | 9/04/91 |
| | | | | | | | | 157 | 9/04/91 |
| | | | | | | | | 158 | 9/04/91 |
| | | | | | | | | 159 | 9/04/91 |
| | | | | | | | | 160 | 9/04/91 |
| | | | | | | | | 161 | 9/04/91 |
| | | | | | | | | 162 | 9/04/91 |
| | | | | | | | | 163 | 23/04/91 |
| | | | | | | | | 164 | 27/04/91 |
| | | | | | | | | 165 | 27/04/91 |
| | | | | | | | | 166 | 27/04/91 |
| | | | | | | | | 167 | 27/04/91 |
| | | | | | | | | 168 | 27/04/91 |
| | | | | | | | | 169 | 27/04/91 |
| | | | | | | | | 170 | 27/04/91 |
| | | | | | | | | 171 | 27/04/91 |
| | | | | | | | | 172 | 27/04/91 |
| | | | | | | | | 173 | 27/04/91 |
| | | | | | | | | 174 | 27/04/91 |
| | | | | | | | | 175 | 27/04/91 |
| | | | | | | | | 176 | 27/04/91 |

XII LEGISLATURA - DISEGNI DI LEGGE E RELAZIONI - DOCUMENTI

LISTA RESIDUI PASSIVI PER L' ANNO 1991

| SET. N° IMP. COD. CAP. | DESCRIZIONE | CREDITORE | IMPOSTITISE | VARIAZIONI | PAGATO | DA PAGARE | N° NUM. | DATA NUM. |
|--|-------------|--|-------------|--------------|-------------|-------------|---------|-----------|
| 2306 00199 | 212065 | Acquisto annessi Delibera n. 100 | 12.000.000 | | | 12.000.000 | 197 | 27/04/91 |
| 2306 00199 | 212065 | Acquisto annessi Delibera n. 101 | 75.210.000 | | | 75.210.000 | 198 | 27/04/91 |
| 2307 00394 | 212069 | SOC. SAB FANT. 149 | 6.730.000 | | 53.000.999 | 53.000.999 | 199 | 27/04/91 |
| 2309 00313 | 316010 | QUOTA CAPITALE | 6.730.000 | | | 6.730.000 | 261 | 28/05/91 |
| 2301 00778 | 421010 | SEZ. IVA IRPEF AGUZZI 13 | 2.139.636 | -175.451.006 | 257.469.993 | 257.469.993 | 263 | 28/05/91 |
| 2301 00799 | 421010 | ESATTORIA-IRPEF AGUZZI 13 | 2.139.636 | | | 2.139.636 | 264 | 28/05/91 |
| 2301 00825 | 421010 | ESATTORIA-IRPEF AGUZZI 11-12 E ALESSO | 2.139.636 | | | 2.139.636 | 265 | 28/05/91 |
| 2301 00847 | 421010 | ESATTORIA-IRPEF OPERAI 12 | 2.139.636 | | | 2.139.636 | 266 | 28/05/91 |
| 2301 00851 | 421010 | ESATTORIA-IRPEF AGUZZI 12 | 2.139.636 | | | 2.139.636 | 267 | 28/05/91 |
| 2301 00854 | 421010 | ESATTORIA-IRPEF. ACC. SPACCAPIELLA | 2.139.636 | | | 2.139.636 | 268 | 28/05/91 |
| 2301 00865 | 421010 | SEZ. IVA IRPEF OPERAI 12 | 2.139.636 | | | 2.139.636 | 269 | 28/05/91 |
| 2301 00866 | 421010 | ESATTORIA-IRPEF OPERAI 13 | 2.139.636 | | | 2.139.636 | 270 | 28/05/91 |
| 2302 00501 | 421010 | Nerssa.ritem. I.R. persom.az. mese dic. 90 | 260 | | 260 | 260 | 41 | 9/01/91 |
| 2302 00519 | 421010 | Nerssa.ritem. acc. su fatt. n. 39-40-41 dr. F. Eselans | 447.000 | | 447.000 | 447.000 | 31 | 9/01/91 |
| 2302 00526 | 421010 | Nerssa.ritem. acc. su fatt. n. 39-40-41 dr. F. Eselans | 272.000 | | 272.000 | 272.000 | 92 | 6/02/91 |
| 2304 00747 | 421010 | IRPEF su prest. prof. dott. Sergio Spirito dic 90 | 2.673.000 | | 2.673.000 | 2.673.000 | 31 | 9/01/91 |
| 2305 00636 | 421010 | IRPEF su prest. prof. avv. | 589.000 | | 589.000 | 589.000 | 31 | 9/01/91 |
| 2305 00640 | 421010 | IRPEF su prest. prof. dott. Sergio Spirito dic 90 | 258.000 | | 258.000 | 258.000 | 42 | 9/01/91 |
| 2305 00642 | 421010 | IRPEF su prest. prof. dott. Sergio Spirito dic 90 | 115 | | 115 | 115 | 37 | 9/01/91 |
| 2305 00643 | 421010 | IRPEF su prest. prof. dott. Sergio Spirito dic 90 | 2.039.000 | | 2.039.000 | 2.039.000 | 31 | 9/01/91 |
| 2305 00644 | 421010 | IRPEF su prest. prof. dott. Sergio Spirito dic 90 | 10.120.000 | | 10.120.000 | 10.120.000 | 5 | 7/01/91 |
| 2305 00645 | 421010 | IRPEF su prest. prof. dott. Sergio Spirito dic 90 | 655.600 | | 655.600 | 655.600 | 110 | 24/05/91 |
| 2305 00646 | 421010 | IRPEF su prest. prof. dott. Sergio Spirito dic 90 | 230.000 | | 230.000 | 230.000 | 79 | 19/02/91 |
| 2305 00647 | 421010 | IRPEF su prest. prof. dott. Sergio Spirito dic 90 | 4.721.000 | | 4.721.000 | 4.721.000 | 10 | 18/01/91 |
| 2305 00648 | 421010 | IRPEF su prest. prof. dott. Sergio Spirito dic 90 | 7.988.000 | | 7.988.000 | 7.988.000 | 34 | 21/01/91 |
| 2305 00649 | 421010 | IRPEF su prest. prof. dott. Sergio Spirito dic 90 | 13.000 | | 13.000 | 13.000 | 35 | 21/01/91 |
| 2305 00650 | 421010 | IRPEF su prest. prof. dott. Sergio Spirito dic 90 | 142.000 | | 142.000 | 142.000 | 17 | 7/01/91 |
| 2305 00651 | 421010 | IRPEF su prest. prof. dott. Sergio Spirito dic 90 | 275.519 | 151 | 275.519 | 275.519 | 14 | 16/01/91 |
| 2305 00652 | 421010 | IRPEF su prest. prof. dott. Sergio Spirito dic 90 | 41.425 | -425 | 41.425 | 41.425 | 25 | 21/01/91 |
| 2305 00653 | 421010 | IRPEF su prest. prof. dott. Sergio Spirito dic 90 | 42.284.032 | -274 | 42.284.032 | 42.284.032 | 13 | 12/02/91 |
| 2307 00394 | 212069 | SOC. SAB FANT. 149 | 72.777.081 | | 72.777.081 | 72.777.081 | | |
| <p>TOTALE CAPITOLI S.A.B. S.A.L. CREDITO - SEZIONE DI CREDITO 466-6910 TOTALE CAPITOLI TOTALE CAPITOLI</p> | | | | | | | | |

XII LEGISLATURA - DISEGNI DI LEGGE E RELAZIONI - DOCUMENTI

LISTA RESIDUI PASSIVI PER L'ANNO 1991

| SEL. N° IMP. | COB. COM. | DESCRIZIONE | CREDITORE | AMMONTARE | VARIAZIONI | PAGATO | DA PAGARE | N° MM. | DATA MM. |
|--------------|-----------|---|---|------------|------------|------------|-----------|--------|----------|
| 2301 0043 | 421020 | FISLAF - CONTR. OPERAI 1 | FURNITORI VARI | 25.002 | | 25.002 | | 126 | 5/03/91 |
| 2301 0016 | 421020 | FISLAF - CONTR. 2 | FURNITORI VARI | 27.167 | | 27.167 | | 126 | 5/03/91 |
| 2301 0072 | 421020 | FISLAF 3 | FURNITORI VARI | 27.167 | | 27.167 | | 126 | 5/03/91 |
| 2301 0016 | 421020 | FISLAF-CONTR. 4 | FURNITORI VARI | 27.167 | | 27.167 | | 126 | 5/03/91 |
| 2301 0030 | 421020 | FISLAF-OPERAI 5 | FURNITORI VARI | 52.320 | | 52.320 | | 75 | 6/02/91 |
| 2301 0070 | 421020 | EMPAIA-CONTR. 6 | FURNITORI VARI | 27.167 | | 27.167 | | 126 | 5/03/91 |
| 2301 0057 | 421020 | FISLAF-CONTR. 6 | FURNITORI VARI | 101.105 | | 101.105 | | 75 | 6/02/91 |
| 2301 0052 | 421020 | EMPAIA-CONTR. 7 | FURNITORI VARI | 27.167 | | 27.167 | | 126 | 5/03/91 |
| 2301 0040 | 421020 | CAU-CONTR. 7 | FURNITORI VARI | 773.368 | | 773.368 | | 127 | 5/03/91 |
| 2301 0051 | 421020 | FISLAF-CONTR. 8 | FURNITORI VARI | 27.167 | | 27.167 | | 126 | 5/03/91 |
| 2301 0056 | 421020 | CAU-CONTR. 8 | FURNITORI VARI | 616.199 | | 616.199 | | 127 | 5/03/91 |
| 2301 0050 | 421020 | EMPAIA-CONTR. 8 | FURNITORI VARI | 50.505 | | 50.505 | | 75 | 6/02/91 |
| 2301 0051 | 421020 | CAU-CONTR. 9 | FURNITORI VARI | 695.359 | | 695.359 | | 127 | 5/03/91 |
| 2301 0050 | 421020 | FISLAF-CONTR. 9 | FURNITORI VARI | 27.167 | | 27.167 | | 127 | 5/03/91 |
| 2301 0059 | 421020 | EMPAIA-CONTR. 9 | FURNITORI VARI | 50.505 | | 50.505 | | 75 | 6/02/91 |
| 2301 0060 | 421020 | EMPAIA-CONTR. 10 | FURNITORI VARI | 50.505 | | 50.505 | | 75 | 6/02/91 |
| 2301 0067 | 421020 | FISLAF-CONTR. 10 | FURNITORI VARI | 27.167 | | 27.167 | | 372 | 12/09/91 |
| 2301 0068 | 421020 | FALP-CONTR. 10 | FURNITORI VARI | 57.213 | | 57.213 | | 429 | 5/11/91 |
| 2301 0069 | 421020 | CAU-CONTR. 10 | FURNITORI VARI | 675.374 | | 675.374 | | 266 | 12/06/91 |
| 2301 0070 | 421020 | CAU-CONTR. 11 | FURNITORI VARI | 686.072 | | 686.072 | | 266 | 12/06/91 |
| 2301 0072 | 421020 | FALP-CONTR. 11 | FURNITORI VARI | 57.243 | | 57.243 | | 429 | 5/11/91 |
| 2301 0070 | 421020 | FISLAF-CONTR. 11 | FURNITORI VARI | 27.167 | | 27.167 | | 372 | 12/09/91 |
| 2301 0078 | 421020 | EMPAIA-CONTR. 11 | FURNITORI VARI | 32.739 | | 32.739 | | 75 | 6/02/91 |
| 2301 0090 | 421020 | IMPS-CONTR. 13 | FURNITORI VARI | 188.000 | | 188.000 | | 32 | 9/01/91 |
| 2301 0082 | 421020 | EMPAIA-CONTR. 13 | FURNITORI VARI | 45.162 | | 45.162 | | 35 | 6/02/91 |
| 2301 0080 | 421020 | CAU-CONTR. SU 13 | FURNITORI VARI | 517.781 | | 517.781 | | 266 | 12/06/91 |
| 2301 0085 | 421020 | FALP-CONTR. SU 13 | FURNITORI VARI | 42.880 | | 42.880 | | 429 | 5/11/91 |
| 2301 0085 | 421020 | FISLAF-CONTR. 12 | FURNITORI VARI | 27.167 | | 27.167 | | 429 | 5/11/91 |
| 2301 0082 | 421020 | FALP-CONTR. 12 | FURNITORI VARI | 54.653 | | 54.653 | | 429 | 5/11/91 |
| 2301 0083 | 421020 | CAU-CONTR. 12 | FURNITORI VARI | 671.054 | | 671.054 | | 266 | 12/06/91 |
| 2301 0089 | 421020 | EMPAIA-CONTR. 12 | FURNITORI VARI | 51.070 | | 51.070 | | 75 | 6/02/91 |
| 2301 0086 | 421020 | IMPS-CONTR. 12 | FURNITORI VARI | 210.100 | | 210.100 | | 32 | 9/01/91 |
| 2302 0070 | 421020 | Contrib. 3° tria. 90 person. sal.az. | SERVIZIO CONTRIBUTI AGRICOLI UNIFICATI (SCAU) | 14.688.610 | | 14.688.610 | | 88 | 6/02/91 |
| 2304 0078 | 421020 | REG. FISCALE DIT - STAB. F. 144000 - BECCASTI. F. 79000 | CONTRIBUTI AGRICOLI UNIFICATI | 844.000 | | 844.000 | | 11 | 18/03/91 |
| 2304 0075 | 421020 | CONTRIBUTI PREVIDENZIALI E ASSISTENZIALI | CONTRIBUTI AGRICOLI UNIFICATI | 2.505.304 | | 2.505.304 | | 87 | 12/02/91 |
| 2305 0044 | 421020 | Rit. prev. li a carico personale | S.C.A.B. | 21.113.164 | | 21.113.164 | | 203 | 6/09/91 |
| 2306 0070 | 421020 | Ritenute assistenziali sig. Brancato V. | E.P.I.A.I.P. | 492.382 | | 389.715 | 13.667 | 2 | 14/01/91 |
| 2306 0020 | 421020 | Ritenute previdenziali su stipendi dicembre 90 | I.A.P.S. | 480.472 | | 480.472 | | 2 | 14/01/91 |
| 2306 0020 | 421020 | Ritenute previdenziali su salari dicembre 90 | E.H.P.A.I.A. | 80.184 | | 80.184 | | 181 | 13/02/91 |
| 2306 0020 | 421020 | Ritenute previdenziali su paga avventizi dicembre 90 | S.C.A.B. | 63.073 | | 63.073 | | 182 | 13/02/91 |
| 2306 0020 | 421020 | Ritenute previdenziali su paga avventizi dicembre 90 | S.C.A.B. | 26.192 | | 26.192 | | 180 | 13/02/91 |
| 2307 0020 | 421020 | Ritenute previdenziali su paga avventizi dicembre 90 | S.C.A.B. | 10.148 | | 10.148 | | 15 | 12/02/91 |
| 2307 0020 | 421020 | VERSAMENTO RITENUTE IMPS | A DIVERSI | 940.253 | | 940.253 | | 242 | 5/03/91 |
| 2307 0020 | 421020 | VERSAMENTO RITENUTE EMPAIA E CAU | A DIVERSI | 17.780.407 | | 17.780.407 | | | |
| | | | TOTALE CAPITOLO | 65.138.190 | | 65.138.190 | | | |
| 2305 0027 | 421020 | quota sindacale dic. 90 | FISIA C.I.R. (sindacato) | 117.000 | | 117.000 | | 36 | 21/01/91 |
| 2301 0054 | 421040 | IFIRI-CISS. 12 | FURNITORI VARI | 117.000 | | 117.000 | | 33 | 9/01/91 |
| 2304 0074 | 421040 | RITENUTE DICEMBRE 1990 | C.I.R. | 223.300 | | 223.300 | | 12 | 18/01/91 |

XII LEGISLATURA - DISEGNI DI LEGGE E RELAZIONI - DOCUMENTI

LISTA RESIDUI PASSIVI PER L'ANNO 1991

| SEZ. N° IMP. COD. CAP. | DESCRIZIONE | CATEGORIA | IMPORTAZIONE | VALEZZAZIONE | PAGATO | DA PAGARE | N° MAR. | DATA MAR. |
|------------------------|--|---|---------------------------|------------------------------|--------------------------------|------------------------------|---------|-----------|
| 2307 0033 421040 | BILANCI STIPENDIALI PERSONALE AGRICOLA | A DIVERSI | 44.933 312.461 | -291.007.800 -441.159.317 | 3.351.722.039 4.010.539.829 | 897.781.823 1.587.512.331 | 37 | 12/02/91 |
| 2306 00630 102010 | ANNO 1991 Conguaglio stipendio e indennità computer | STIPENDI ETTORE | 5.485.211 5.485.211 | | | 5.485.211 5.485.211 | | |
| 2305 00761 102015 | Pagamento stipendio dicembre 91 impieg. agric. assistit. | GIORGIO MAZZA | 1.588.971 | | | 1.588.971 | | |
| 2305 00762 102015 | Pagamento stipendio dicembre 91 impieg. agric. tecnico | Luigi Donato | 1.588.971 | | | 1.588.971 | | |
| 2306 00634 102015 | Contributi 3° e 4° Trib. 91 - Avventizi - S.C.A.U. | S.C.A.U. | 2.942.000 6.124.862 | | | 2.942.000 6.124.862 | | |
| 2301 00716 102020 | OPERAI-SALARI 12 I PARTE | FORNITORI UMI | 2.467.467 2.467.467 | | | 2.467.467 2.467.467 | | |
| 2302 00446 102021 | Beltrina, Jorde person. az. dic. 91 | MESSE RENATO - Econom. Sezione | 41.382.583 | | | 41.382.583 | | |
| 2304 00617 102021 | COMPETENZE DICEMBRE 1° 13° MERGILITA' 1991 | DIVERSI O I P E R N E T I | 19.242.874 | | | 19.242.874 | | |
| 2305 00748 102021 | Salari e competenze mese dicembre 1991 | Personale Salariato | 25.523.198 | | | 25.523.198 | | |
| 2305 00759 102021 | Giornate lavorative seguite in dicembre 1991 | Personale inventizio | 2.088.768 | | | 2.088.768 | | |
| 2307 01919 102021 | R.S. STIVALI BORNA PER VACCARI-FATTI N. 985 DEL 30/11/91 | RIZZONI SERGIO | 140.000 | | | 140.000 | | |
| 2307 02114 102021 | R.10 PATA - GUARNTI ANTITAGLIO-FATTI N. 993 DEL 31/12/91 | RIZZONI SERGIO | 119.000 | | | 119.000 | | |
| 2307 02209 102021 | R.9 PATA STIVALI BORNA PER PERS. SALARIATO. | RIZZONI SERGIO | 267.750 | | | 267.750 | | |
| 2307 02248 102021 | R.11 GOO LEGNA IN TORRELLI DA ANDREE PER PERS. SALARIATO. | RIZZONI SALVATORE | 12.208.000 | | | 12.208.000 | | |
| 2307 02280 102021 | 2 PATA STIV. BORNA-M.1 PATA SCARTE ANTIM - FATTI N. 916 31/12/91 | RIZZONI SERGIO | 106.400 | | | 106.400 | | |
| 2307 02339 102021 | SALARI MESE DI DICEMBRE | PERSONALE SALARIATO AZ. TOM MARCONI-MONTENAPOLITANO | 93.044.658 194.143.231 | | | 93.044.658 194.143.231 | | |
| 2301 00717 102026 | OPERAI-SALARI 12 II PARTE | FORNITORI UMI | 9.587.212 | | | 9.587.212 | | |
| 2301 00737 102026 | DEICHELIS-IMIERA, SALARIO 12 | FORNITORI UMI | 632.885 10.228.097 | | | 632.885 10.228.097 | | |
| 2302 00447 102040 | Comp. straordinario, person. az. dic. 91 prog. ord. ML | MESSE RENATO - Econom. Sezione | 2.000.000 | | | 2.000.000 | | |
| 2305 00719 102040 | Quota parte straordinario mese dicembre 1991 | Personale Salariato | 2.522.798 4.522.798 | | | 2.522.798 4.522.798 | | |
| 2301 00718 102041 | OPERAI-SIR. 12 I PARTE | FORNITORI UMI | 989.885 | | | 989.885 | | |
| 2305 00750 102041 | Quota parte straordinario effettuato in dicembre 1991 | Personale Salariato | 3.384.643 4.374.548 | | | 3.384.643 4.374.548 | | |
| 2301 00719 102046 | OPERAI-SIR. 12 II PARTE | FORNITORI UMI | 306.476 306.476 | | | 306.476 306.476 | | |
| 2302 00448 102044 | Comp. straordinario, stessa. operaio dic. 91 | MESSE RENATO - Econom. Sezione | 501.164 501.164 | | | 501.164 501.164 | | |
| 2307 02340 102047 | PARTE STRAORDINARIO DICEMBRE 91 | PERSONALE SALARIATO AZ. TOM MARCONI-MONTENAPOLITANO | 1.444.258 1.444.258 | | | 1.444.258 1.444.258 | | |

XIII LEGISLATURA - DISEGNI DI LEGGE E RELAZIONI - DOCUMENTI

LISTA RESIDUI PASSIVI PER L'ANNO 1991

| SEZ. | N° TR. | CON. COM. | DESCRIZIONE | CREDITORE | AMMONTARE | VARIAZIONI | PAGATO | DA PAGARE | N° MAG. | DATA MAG. |
|------|--------|-----------|--|--|------------|------------|--------|------------|---------|-----------|
| 2307 | 02341 | 10294 | PARTE STAGIONATAI MESE DI DICEMBRE '91 | PERSONALE SALARIATO AZ. TOR MARCIANO-MONTENAPOLITANO | 3.914.730 | | | 3.914.730 | | |
| 2307 | 02342 | 10294 | PARTE STAGIONATAI MESE DI DICEMBRE '91 | PERSONALE SALARIATO AZ. TOR MARCIANO-MONTENAPOLITANO | 2.874.205 | | | 2.874.205 | | |
| | | | | TOTALE CAPITULO | 5.787.935 | | | 5.787.935 | | |
| 2300 | 00350 | 10250 | MISSIONE A POTENZA 26/29 MARZO | TRIFALDI CAROLA | 100.000 | | | 100.000 | | |
| 2300 | 00350 | 10250 | MISSIONE A POTENZA 6-10 MAGGIO | TRIFALDI CAROLA | 100.000 | | | 100.000 | | |
| 2300 | 00351 | 10250 | MISSIONE ALBAZANO (CH) | TRIFALDI CAROLA | 100.000 | | | 100.000 | | |
| 2300 | 00357 | 10250 | MISSIONE A ROSSANO SETTEMBRE '91 | CONCETTI SERAFINO | 80.000 | | | 80.000 | | |
| 2300 | 00370 | 10250 | ESCUSSIONE E PARTECIPAZ. CORSO AD ASSISI SETT./OTT. 1991 | TRIFALDI CAROLA | 439.400 | | | 439.400 | | |
| 2300 | 00391 | 10250 | ESCUSSIONE E PARTECIPAZ. CORSO AD ASSISI SETT./OTT. 1991 | TRIFALDI CAROLA | 484.400 | | | 484.400 | | |
| 2300 | 00403 | 10250 | MISSIONE TOR MARCIANO 23/7/91 | CONCETTI SERAFINO | 40.000 | | | 40.000 | | |
| 2300 | 00403 | 10250 | TRASFERTA A TENI 7/9/91 | TRIFALDI CAROLA | 80.000 | | | 80.000 | | |
| 2300 | 00403 | 10250 | TRASFERTE GIUGNO-NOV. PROF. PILLA | PILLA ANTONIO NOSTRO | 807.325 | | | 807.325 | | |
| 2300 | 00404 | 10250 | TRASFERTE AGOSTO PROF. RUCAMANELLI | PROF. ANTONIO RUCAMANELLI | 233.000 | | | 233.000 | | |
| 2300 | 00404 | 10250 | TRASFERTE SETT./OTT. AMBROGIANO | AMBROGIANO S. | 444.200 | | | 444.200 | | |
| 2300 | 00407 | 10250 | TRASFERTE SETT./OTT. AGOSTINI | CONCETTI SERAFINO | 22.000 | | | 22.000 | | |
| 2300 | 00408 | 10250 | TRASFERTE MAGGIO CONCETTI | AGOSTINI NORTICA | 540.000 | | | 540.000 | | |
| 2300 | 00409 | 10250 | TRASFERTE VARIE | CONCETTI SERAFINO | 19.340 | | | 19.340 | | |
| 2301 | 00435 | 10250 | QUINQUE-MISSIONI 6-7 | ** CREDITORI DIVERSI *** | 1.097.241 | | | 1.097.241 | | |
| 2301 | 00441 | 10250 | QUINQUE-MISSIONI VARIE | FONZITTI VARI | 575.860 | | | 575.860 | | |
| 2302 | 00521 | 10250 | Saldo indenn. missione sett. '91 | FONZITTI VARI | 350.000 | | | 350.000 | | |
| 2302 | 00521 | 10250 | Saldo indenn. missione ott. '91 | MISSORI REMITO - Economia Sezione | 149.510 | | | 149.510 | | |
| 2302 | 00521 | 10250 | Saldo indenn. missione ott./91 progr. ord. RL | MISSORI REMITO - Economia Sezione | 216.105 | | | 216.105 | | |
| 2302 | 00572 | 10250 | Saldo indenn. missione mese nov. '91 | PIRELLA DR. GIACINTO - Sperimentatore | 594.920 | | | 594.920 | | |
| 2302 | 00651 | 10250 | Saldo indenn. missione dic. '91 | MISSORI REMITO - Economia Sezione | 177.410 | | | 177.410 | | |
| 2302 | 00652 | 10250 | Saldo indenn. missione nov/dic. '91 | MISSORI REMITO - Economia Sezione | 186.000 | | | 186.000 | | |
| 2302 | 00653 | 10250 | Saldo indenn. missione nov/dic. '91 | SPEDONI MAUSANA - Sperimentatore | 314.875 | | | 314.875 | | |
| 2302 | 00654 | 10250 | Saldo indenn. missione dic. '91 | RIEUBRATTI DR. LUIGIANO - Sperimentatore | 604.110 | | | 604.110 | | |
| 2304 | 00529 | 10250 | LUGLIO-OTTOBRE 1991 | CAPELLI DR. MAURIZIO - Collaboratore agr. | 18.350 | | | 18.350 | | |
| 2304 | 00530 | 10250 | III TRIMESTRE | PERANZINI ENRICO | 402.210 | | | 402.210 | | |
| 2304 | 00531 | 10250 | III TRIMESTRE | DELLA CASA GIACINTO | 91.095 | | | 91.095 | | |
| 2304 | 00532 | 10250 | III TRIMESTRE | CARRI DOMENICO | 475.670 | | | 475.670 | | |
| 2304 | 00533 | 10250 | III TRIMESTRE | CAMPANELLI GABRIELE | 227.310 | | | 227.310 | | |
| 2304 | 00634 | 10250 | LUGLIO - DICEMBRE | STROMBINI PIER GIORGIO | 154.570 | | | 154.570 | | |
| 2304 | 00637 | 10250 | IV TRIMESTRE 1991 | POLETTI ENRICO | 800.245 | | | 800.245 | | |
| 2304 | 00638 | 10250 | IV TRIMESTRE 1991 | DELLA CASA GIACINTO | 85.200 | | | 85.200 | | |
| 2304 | 00639 | 10250 | IV TRIMESTRE 1991 | CARRI DOMENICO | 236.170 | | | 236.170 | | |
| 2304 | 00640 | 10250 | IV TRIMESTRE 1991 | BENIGNAZZI ENRICO | 217.850 | | | 217.850 | | |
| 2305 | 00352 | 10250 | missione convegno ASPA dott. Telli | STROMBINI PIER GIORGIO | 208.740 | | | 208.740 | | |
| 2305 | 00726 | 10250 | Saldo missione dott. Dell'Agliola missione ASPA | CAMPANELLI GABRIELE | 16.254 | | | 16.254 | | |
| 2305 | 00726 | 10250 | Saldo missione effettuata in aprile '91 a Roma | TRISI LUIGI | 42.865 | | | 42.865 | | |
| 2305 | 00729 | 10250 | Saldo missione effettuata in aprile '91 a Roma | Dell'Agliola Salvatore | 94.955 | | | 94.955 | | |
| 2305 | 00730 | 10250 | missione effettuata in luglio 1991 Roma | MARCIANO VITO | 34.440 | | | 34.440 | | |
| 2307 | 00700 | 10250 | PERCORSI EFFETTUATI PER SERVIZI DI CASSA 25.03 AL 10.04.91 | GIUSEPPE TIZIANO | 95.055 | | | 95.055 | | |
| 2307 | 00944 | 10250 | PERCORSI EFFETTUATI PER SERVIZI DI CASSA | MARCIANO VITO | 179.391 | | | 179.391 | | |
| 2307 | 02202 | 10250 | PERCORSI EFFETTUATI PER PESCA PAIS. | MARCIANO VITO | 61.812 | | | 61.812 | | |
| | | | | PERSONALE SALARIATO AZ. TOR MARCIANO-MONTENAPOLITANO | 18.000 | | | 18.000 | | |
| | | | | TOTALE CAPITULO | 11.587.456 | | | 11.587.456 | | |
| 2304 | 00654 | 10250 | VITIGLI NOVEMBRE 1991 MALAVASI - STRADELLA | MALAVASI GIORDANO | 26.136 | | | 26.136 | | |

XII LEGISLATURA - DISEGNI DI LEGGE E RELAZIONI - DOCUMENTI

LISTA RESIDUI PASSIVI PER L'ANNO 1991

| SEZ. | nr. inv. | COB. CAP. | DESCRIZIONE | CREDITORE | AMMONTARE | VERBAZIONI | PAGATO | DA PAGARE | nr. MM. | DATA MM. |
|------|----------|-----------|--|--|-----------|------------|--------|-----------|---------|----------|
| 2385 | 00731 | 102051 | Missione effettuata a Roma luglio '91 | FICCO GIACOMO | 12.870 | | | 12.870 | | |
| 2385 | 00732 | 102051 | Missione effettuata a Roma ottobre '91 | DELL'AQUILA SILVATORE | 39.730 | | | 39.730 | | |
| 2385 | 00733 | 102051 | Missione effettuata a Roma ottobre '91 | DELL'AQUILA SILVATORE | 200.850 | | | 200.850 | | |
| 2385 | 00734 | 102051 | Missione effettuata a Bari novembre '91 | TABBI LUIGI | 43.043 | | | 43.043 | | |
| 2385 | 02254 | 102051 | FUNDESP SPES. AUTOSTRADA | PERSONALE SALARIATO AZ. TOR MANCINA-MONTENAPOLIONE | 9.000 | | | 9.000 | | |
| 2385 | 02281 | 102051 | PERMORIO AUTOSTRADALE | PERSONALE SALARIATO AZ. TOR MANCINA-MONTENAPOLIONE | 9.000 | | | 9.000 | | |
| | | | | TOTALE CAPITULO | 348.451 | | | 348.451 | | |
| 2385 | 00735 | 102055 | Saldo miss. effettuata a Cagliari maggio '91 | TABBI LUIGI | 84.770 | | | 84.770 | | |
| 2385 | 00736 | 102055 | Saldo miss. effettuata a Cagliari maggio '91 | DELL'AQUILA SILVATORE | 79.870 | | | 79.870 | | |
| 2385 | 00737 | 102055 | Missione effettuata in giugno '91 a Roma | DELL'AQUILA SILVATORE | 32.070 | | | 32.070 | | |
| 2385 | 00738 | 102055 | Missione effettuata in giugno '91 a Roma | TABBI LUIGI | 18.530 | | | 18.530 | | |
| 2385 | 00739 | 102055 | Missione effettuata in luglio '91 a Roma | TABBI LUIGI | 43.720 | | | 43.720 | | |
| 2385 | 00740 | 102055 | Missione effettuata in luglio '91 a Roma | DELL'AQUILA SILVATORE | 55.130 | | | 55.130 | | |
| 2385 | 00741 | 102055 | Missione effettuata in luglio '91 a Roma | TABBI LUIGI | 38.430 | | | 38.430 | | |
| 2385 | 00742 | 102055 | Missione effettuata in agosto '91 a Roccaraso | FICCO GIACOMO | 345.875 | | | 345.875 | | |
| 2385 | 00743 | 102055 | Saldo missione effettuata in dicembre '91 a Varese | DELL'AQUILA SILVATORE | 134.740 | | | 134.740 | | |
| 2385 | 00744 | 102055 | Saldo missione effettuata in dicembre '91 a Varese | DELL'AQUILA SILVATORE | 421.000 | | | 421.000 | | |
| 2386 | 00331 | 102055 | Missione | DELL'AQUILA SILVATORE | 599.050 | | | 599.050 | | |
| 2386 | 00332 | 102055 | Missione | DELL'AQUILA SILVATORE | 163.740 | | | 163.740 | | |
| 2386 | 00333 | 102055 | Missione | DELL'AQUILA SILVATORE | 688.175 | | | 688.175 | | |
| 2386 | 00334 | 102055 | Missione | DELL'AQUILA SILVATORE | 354.100 | | | 354.100 | | |
| 2386 | 00335 | 102055 | Missione | DELL'AQUILA SILVATORE | 98.950 | | | 98.950 | | |
| 2386 | 00440 | 102055 | Missione maggio e giugno | DELL'AQUILA SILVATORE | 86.100 | | | 86.100 | | |
| 2386 | 00441 | 102055 | Missione maggio e giugno | DELL'AQUILA SILVATORE | 218.450 | | | 218.450 | | |
| 2386 | 00442 | 102055 | Missione giugno | DELL'AQUILA SILVATORE | 98.300 | | | 98.300 | | |
| 2386 | 00521 | 102055 | Missione a tutto luglio | DELL'AQUILA SILVATORE | 308.820 | | | 308.820 | | |
| 2386 | 00522 | 102055 | Missione a tutto luglio | DELL'AQUILA SILVATORE | 48.440 | | | 48.440 | | |
| 2386 | 00580 | 102055 | Missione | DELL'AQUILA SILVATORE | 55.080 | | | 55.080 | | |
| 2386 | 00723 | 102055 | Missione | DELL'AQUILA SILVATORE | 67.500 | | | 67.500 | | |
| 2386 | 00772 | 102055 | Missione | DELL'AQUILA SILVATORE | 116.760 | | | 116.760 | | |
| 2386 | 00773 | 102055 | Missione | DELL'AQUILA SILVATORE | 162.370 | | | 162.370 | | |
| 2386 | 00774 | 102055 | Missione | DELL'AQUILA SILVATORE | 136.570 | | | 136.570 | | |
| 2386 | 00775 | 102055 | Missione | DELL'AQUILA SILVATORE | 341.366 | | | 341.366 | | |
| 2386 | 00798 | 102055 | Missione | DELL'AQUILA SILVATORE | 27.160 | | | 27.160 | | |
| | | | | TOTALE CAPITULO | 4.836.170 | | | 4.836.170 | | |
| 2386 | 00750 | 102056 | 01V.-MISSIONI VARIE | FORNITORI UBI | 152.000 | | | 152.000 | | |
| 2386 | 00336 | 102056 | MISSIONI GEN. FEB. MAR. | FORNITORI UBI | 884.300 | | | 884.300 | | |
| 2387 | 00381 | 102056 | MISSIONI A PERUGIA E VENEZIA | FORNITORI UBI | 450.000 | | | 450.000 | | |
| 2387 | 00747 | 102056 | MISSIONI A PERUGIA | FORNITORI UBI | 180.000 | | | 180.000 | | |
| 2387 | 00759 | 102056 | MISSIONI A POTENZA DAL 07.05.91 | FORNITORI UBI | 400.000 | | | 400.000 | | |
| 2387 | 00908 | 102056 | MISSIONI A POTENZA | FORNITORI UBI | 700.000 | | | 700.000 | | |
| 2387 | 02295 | 102056 | MISSIONI A POTENZA | FORNITORI UBI | 450.000 | | | 450.000 | | |
| 2387 | 02343 | 102056 | MISSIONI A POTENZA | FORNITORI UBI | 100.000 | | | 100.000 | | |
| | | | | TOTALE CAPITULO | 3.316.300 | | | 3.316.300 | | |
| 2387 | 00522 | 102059 | Saldo ind. missione sett./ott. '91 | SFERONI MARISMINA - Sperimentatore | 325.200 | | | 325.200 | | |
| 2387 | 00523 | 102059 | Saldo ind. missione feb./ott. '91 | MILORDATI DR. LUCIANO - Sperimentatore | 747.850 | | | 747.850 | | |
| 2387 | 00520 | 102059 | Saldo ind. missione sett./ott. '91 | CAPPELLI DR. MAURIZIO - Collaboratore agr. | 417.920 | | | 417.920 | | |
| | | | | TOTALE CAPITULO | 1.490.970 | | | 1.490.970 | | |

XII LEGISLATURA - DISEGNI DI LEGGE E RELAZIONI - DOCUMENTI

LISTA RESIDUI PASSIVI PER L'ANNO 1991

| SET. N° IMP. | COB. CAP. | DESCRIZIONE | CREDITORE | AMMONTARE | VARIAZIONI | PAGATO | IN PAGARE | N° NUM. | DATA NUM. |
|--------------|-----------|-------------|---|--|------------|--------|-----------|---------|-----------|
| 2307 | 02194 | 102050 | MISSIONE A LUGLI. | DOIT. TERANOCIA STEFANO | 310.000 | | 310.000 | | |
| 2307 | 00520 | 102050 | Salò inden. missione gen./sett. '91 | SPICHERI MARIANNA - Sperlamentare | 290.000 | | 290.000 | | |
| 2307 | 00527 | 102050 | Salò inden. missione lug./sett. '91 | PILO D. GIACOMO - Sperlamentare | 440.000 | | 440.000 | | |
| 2307 | 00529 | 102050 | Salò inden. missione marz./ott. '91 | CAVELLETTO Dr. MARIZIO - Collaboratore agr. | 352.000 | | 352.000 | | |
| 2307 | 00530 | 102050 | Salò inden. missione gen./ott. '91 | MARCUETTO P.s. GIULIO - Assist. tecnico agr. | 137.000 | | 137.000 | | |
| | | | | TOTALE CAPITULO | 1.249.000 | | 1.249.000 | | |
| 2307 | 00140 | 102051 | TRASFERITA PISA | DOIT. GIULI SERGIO | 43.000 | | 43.000 | | |
| 2307 | 00721 | 102051 | MISSIONE A PISA | DOIT. NAPOLITANO FRANCESCO | 80.000 | | 80.000 | | |
| 2307 | 01143 | 102051 | MISSIONI A ROMA E PISA. | DOIT. GIULI SERGIO | 250.000 | | 250.000 | | |
| 2307 | 01144 | 102051 | N.2 ASSISTENTE A PERUGIA E N.3 ASSISTENTI A ROMA. | DOIT. GIULI SERGIO | 415.000 | | 415.000 | | |
| 2307 | 01192 | 102051 | N.7 TRASFERITE A ROMA MESE DI GIUGNO '91. | DOIT. ALFONSO CARRETTA | 140.000 | | 140.000 | | |
| 2307 | 01227 | 102051 | TRASFERITA A FIRENZE. | DOIT. GIULI SERGIO | 210.000 | | 210.000 | | |
| 2307 | 01781 | 102051 | N.3 TRASFERITE SETTEMBRE-'91 | DOIT. GIULI SERGIO | 400.000 | | 400.000 | | |
| 2307 | 01941 | 102051 | MISSIONE A CASTELFIDZIANO. | DOIT. ALFONSO CARRETTA | 50.000 | | 50.000 | | |
| 2307 | 02091 | 102051 | MISSIONE AD ASSISTI PER CORSO DI STATISTICA. | CERIMIO DANIELA | 539.700 | | 539.700 | | |
| 2307 | 02251 | 102051 | MISSIONI A PORTICI PERUGIA E PARMA. | DOIT. NAPOLITANO FRANCESCO | 204.000 | | 204.000 | | |
| 2307 | 02273 | 102051 | MISSIONE A VITERBO | DOIT. ALFONSO CARRETTA | 400.000 | | 400.000 | | |
| 2307 | 02346 | 102051 | MISSIONE A VITERBO | DOIT. ALFONSO CARRETTA | 81.475 | | 81.475 | | |
| 2307 | 02355 | 102051 | PARTE PERCORRENZE MESE DI DICEMBRE '91 | PERSINALE SALVARIATO AZ. TOR PANCIANA-ROMENAGGIORE | 145.000 | | 145.000 | | |
| 2307 | 02355 | 102051 | MISSIONI INTERNE | DOIT. GIULI SERGIO | 110.000 | | 110.000 | | |
| | | | | TOTALE CAPITULO | 3.237.375 | | 3.237.375 | | |
| 2307 | 00250 | 102050 | TRASFERITE 1° SOTTIPIRELLI DOIT. BORGHESE | DOIT. BORGHESE ANTONIO | 300.000 | | 300.000 | | |
| 2307 | 00251 | 102050 | TRASFERITE 1° SOTTIPIRELLI DOIT. BORGHESE | DOIT. BORGHESE ANTONIO | 160.000 | | 160.000 | | |
| 2307 | 00267 | 102050 | MISSIONE A VITERBO 24/02/91 | DOIT. MELI ANGELO | 60.000 | | 60.000 | | |
| 2307 | 00281 | 102050 | MISSIONE A CASERTA - BATTIPAGLIA - NAPOLI | DOIT. BORGHESE ANTONIO | 300.000 | | 300.000 | | |
| 2307 | 00401 | 102050 | MISSIONE A ROMA ISTITUTO DI SANITA' | DOIT. BARTILE VITTORIA | 25.000 | | 25.000 | | |
| 2307 | 00828 | 102050 | TRASFERITE A NAPOLI. | DOIT. BARTILE VITTORIA | 50.000 | | 50.000 | | |
| 2307 | 00984 | 102050 | TRASFERITE MESE DI AGOSTO '91. | DOIT. BARTILE VITTORIA | 221.040 | | 221.040 | | |
| 2307 | 01083 | 102050 | TRASFERITA A PERUGIA. | DOIT. TERZANO MARIA GIUSEPPINA | 40.000 | | 40.000 | | |
| 2307 | 01141 | 102050 | MISSIONI A CASERTA, BATTIPAGLIA, ROMA. | DOIT. BORGHESE ANTONIO | 300.000 | | 300.000 | | |
| 2307 | 01142 | 102050 | MISSIONI A PERUGIA, ROMA, ASSISI. | DOIT. BORGHESE ANTONIO | 400.000 | | 400.000 | | |
| 2307 | 01195 | 102050 | TRASFERITE A NAPOLI, BATTIPAGLIA, CASERTA, ROMA. | DOIT. BORGHESE ANTONIO | 310.000 | | 310.000 | | |
| 2307 | 01273 | 102050 | N.1 MISSIONE A BATTIPAGLIA. | DOIT. BORGHESE ANTONIO | 200.000 | | 200.000 | | |
| 2307 | 01304 | 102050 | TRASFERITE A PERUGIA E NAPOLI. | DOIT. BORGHESE ANTONIO | 95.000 | | 95.000 | | |
| 2307 | 01364 | 102050 | N.1 MISSIONE A VITERBO. | DOIT. ANICI ANGELO | 70.000 | | 70.000 | | |
| 2307 | 01441 | 102050 | MISSIONI A ROMA E PERUGIA MESE DI GIUGNO '91. | DOIT. BORGHESE ANTONIO | 160.000 | | 160.000 | | |
| 2307 | 01442 | 102050 | MISSIONI A ROMA, LATTINA, BATTIPAGLIA MESE DI LUGLIO '91. | DOIT. BORGHESE ANTONIO | 420.000 | | 420.000 | | |
| 2307 | 01702 | 102050 | TRASFERITA A PALERMO DAL 25/7 AL 28/7/91. | DOIT. PANTOCI SETTIMIO | 950.000 | | 950.000 | | |
| 2307 | 01703 | 102050 | TRASFERITA A PALERMO DAL 25/7 AL 28/7/91. | DOIT. ANICI ANGELO | 1.100.000 | | 1.100.000 | | |
| 2307 | 01720 | 102050 | TRASFERITA A PALERMO DAL 25.09. AL 28.09.91 | DOIT. TERZANO MARIA GIUSEPPINA | 900.000 | | 900.000 | | |
| 2307 | 01827 | 102050 | MISSIONE A VITERBO PER X CONGRESSO RECICLOGIOLOGIA. | DOIT. NAPOLI SIMONETTA | 300.000 | | 300.000 | | |
| 2307 | 01828 | 102050 | MISSIONE A NAPOLI. | DOIT. BARTILE VITTORIA | 600.000 | | 600.000 | | |
| 2307 | 01834 | 102050 | MISSIONE A PALERMO. CONGRESSO SISECT | DOIT. BARTILE VITTORIA | 900.000 | | 900.000 | | |
| 2307 | 01850 | 102050 | TRASFERITA AD ASSISI. CORSO DI METEOROLOGIA | DOIT. ANOSTINI MONICA. | 700.000 | | 700.000 | | |
| 2307 | 01853 | 102050 | MISSIONE A TORRE MARMORATA (PA) | DOIT. BORGHESE ANTONIO | 700.000 | | 700.000 | | |
| 2307 | 01854 | 102050 | MISSIONE AD ASSISTIT METEOROLOGIA STATISTICA | AMARANTINO GIANNINI | 700.000 | | 700.000 | | |
| 2307 | 01973 | 102050 | MISSIONE A VITERBO CONGRESSO RECICLOGIOLOGIA | AMARANTINO FRANCESCO | 114.000 | | 114.000 | | |
| 2307 | 02133 | 102050 | TRASFERITE MESI DI OTT. E NOV. '91 | DOIT. BORGHESE ANTONIO | 1.750.000 | | 1.750.000 | | |

XII LEGISLATURA - DISEGNI DI LEGGE E RELAZIONI - DOCUMENTI

LISTA RESIDUI PASSIVI PER L'ANNO 1991

| SEZ. | N° IMP. | COG. CAP. | DESCRIZIONE | CREDITORE | AMMONTARE | VARIAZIONI | PAGATO | DA PAGARE | N° IMB. | DATA IMB. |
|------|---------|-----------|---|---|-------------|------------|--------|-------------|---------|-----------|
| 2207 | 02171 | 102050 | TRASFERITA A PORTICELLI | DOIT. MATEOCCI SETTIMO | 100.000 | | | 100.000 | | |
| 2207 | 02189 | 102050 | MISSIONE AD UKRINE. | DOIT. TELIZI MARIA GIUSEPPINA | 250.000 | | | 250.000 | | |
| 2207 | 02191 | 102050 | MISSIONE A PORTICELLI. | DOIT. VERNA PASSINO | 40.000 | | | 40.000 | | |
| 2207 | 02254 | 102050 | MISSIONE A PORTICELLI. | DOIT. MARULLINO FRANCESCO | 45.530 | | | 45.530 | | |
| 2207 | 02274 | 102050 | LA TRASFERITA A VITEGRO | DOIT. MATEOCCI SETTIMO | 40.000 | | | 40.000 | | |
| 2207 | 02344 | 102050 | PARTE PERCORRENDE MESE DI DICEMBRE '91 | PERSONALE SALARIATO AZ. TOR MANCINA-MONTENAPOLITANO | 150.000 | | | 150.000 | | |
| 2207 | 02345 | 102050 | PARTE PERCORRENDE DICEMBRE '91 | PERSONALE SALARIATO AZ. TOR MANCINA-MONTENAPOLITANO | 120.000 | | | 120.000 | | |
| 2207 | 02354 | 102050 | MISSIONI INTERNE | DOIT. GIBLI SERGIO | 140.000 | | | 140.000 | | |
| | | | | TOTALE CAPITOLO | 93.152.370 | | | 93.152.370 | | |
| 2200 | 00515 | 102040 | MISSIONE A BERLINO | PIRO GIACOMO | 1.000.000 | | | 1.000.000 | | |
| 2200 | 00516 | 102040 | MISSIONE A BERLINO | MARTILLOTTI FERMANNA | 745.000 | | | 745.000 | | |
| 2200 | 00517 | 102040 | MISSIONE A BERLINO | DELLA CASA GIACARDO | 495.054 | | | 495.054 | | |
| 2200 | 00518 | 102040 | MISSIONE A BERLINO | MOLALI BIANCA MARIA | 992.650 | | | 992.650 | | |
| | | | | TOTALE CAPITOLO | 3.532.704 | | | 3.532.704 | | |
| 2204 | 02337 | 102045 | Missioni in Francia | FEDOLE VINCENZO | 3.500.290 | | | 3.500.290 | | |
| 2206 | 00724 | 102045 | Missioni in Svezia | NUSINO ROBERTO | 1.151.309 | | | 1.151.309 | | |
| 2207 | 02294 | 102046 | MISSIONE A NYOMA. | DOIT. FRANCA USO | 6.651.599 | | | 6.651.599 | | |
| 2202 | 00165 | 102048 | Saldo inden. missione apr. '91 | SPESSINI MARTINA - Sperimentatore | 2.000.000 | | | 2.000.000 | | |
| 2202 | 00573 | 102048 | Saldo inden. missione in USA mese nov. '91 | PIRELLI DI GIACOMO - Sperimentatore | 2.000.000 | | | 2.000.000 | | |
| | | | | TOTALE CAPITOLO | 595.892 | | | 595.892 | | |
| 2204 | 00474 | 102048 | Missione in Francia | PUBIHO ROBERTO | 2.087.843 | | | 2.087.843 | | |
| 2204 | 00776 | 102048 | Missione ad Edimburgo | KUBIHO ROBERTO | 2.593.725 | | | 2.593.725 | | |
| 2207 | 01438 | 102041 | MISSIONE A BERLINO 42° RIUNIONE ANNUALE F.E.Z. | DOIT. GIBLI SERGIO | 612.869 | | | 612.869 | | |
| 2207 | 01563 | 102040 | MISSIONE A BERLINO CONGRESSO F.E.Z. | DOIT. PUPPO SIMONETTA | 1.295.977 | | | 1.295.977 | | |
| 2207 | 02357 | 102040 | MISSIONE IN GERMANIA CONGRESSO F.E.Z. | DOIT. BORGARE ANTONIO | 2.008.786 | | | 2.008.786 | | |
| 2207 | 02358 | 102040 | MISSIONE IN BULGARIA 3° CONGRESSO SU BUDAPEST | DOIT. TELIZI MARIA GIUSEPPINA | 557.604 | | | 557.604 | | |
| 2207 | 02359 | 102040 | DIFFERENZA MISSIONE IN BULGARIA 3° CONGRESSO SU BUDAPEST | DOIT. TELIZI MARIA GIUSEPPINA | 557.604 | | | 557.604 | | |
| 2201 | 00704 | 102060 | SANTILLI-COMG. CONTR. SCAN II TRIM. OTI | FORNITOREI VARI | 1.151.472 | | | 1.151.472 | | |
| 2201 | 00737 | 102060 | SCAN-COMIT. 3 TRIM OTI | FORNITOREI VARI | 2.415.021 | | | 2.415.021 | | |
| 2201 | 00734 | 102060 | SCAN-COMIT. 3 TRIM OTI | FORNITOREI VARI | 1.953.889 | | | 1.953.889 | | |
| 2202 | 00877 | 102060 | Vers.contrib.previd. su missione estero dr. Spreti apr. '91 | MUSONI RENATO - Economico Sezione | 846.700 | | | 846.700 | | |
| 2202 | 00880 | 102060 | Vers.contrib.previd. su missione estero dr. Piro nov. '91 | MUSONI RENATO - Economico Sezione | 154.747 | | | 154.747 | | |
| 2204 | 00618 | 102060 | BILANCIO PREVIDENZIALI E ASSISTENZIALI | CONTRIBUTI AGRICOLI UNIFICATI | 8.611.825 | | | 8.611.825 | | |
| 2205 | 00747 | 102060 | Contributi agricoli a carico ente | S.C.A.U. | 73.636.077 | | | 73.636.077 | | |
| 2207 | 02344 | 102060 | CONTRIBUTI IMPS - DICEMBRE '91 IMP. AGRICOLI | I.M.P.S | 3.858.110 | | | 3.858.110 | | |
| 2207 | 02352 | 102060 | PARTE 1° RATA CONTRIBUTI IMP. AGRICOLI. | E.M.P.A.I.A. | 284.220 | | | 284.220 | | |
| 2207 | 02353 | 102060 | ONERI PRE.LI ED ASS.LI A CARICO DELL'ENTE | C.A.U. | 47.033.422 | | | 47.033.422 | | |
| | | | | TOTALE CAPITOLO | 151.284.302 | | | 151.284.302 | | |

XIII LEGISLATURA - DISEGNI DI LEGGE E RELAZIONI - DOCUMENTI

LISTA RESIDUI PASSIVI PER L'ANNO 1991

| SET. N° IMP. | COD. CAP. | DESCRIZIONE | CREDITORE | IMPORTAZIONE | IMPAZIATI | DA PAGARE | N° MM. | DATA MM. |
|--------------|-----------|--|---|--------------|-----------|-------------|--------|----------|
| 2282 | 04055 | Saldo contrib. persone. silar. 3°-4° Tris. 91 | SERVIZIO CONTRIBUTI AGRICOLI UNIFICATI (SCAU) | 37.084.500 | | 37.084.500 | | |
| 2282 | 04057 | Saldo contrib. persone. avv. 3°-4° Tris. 91 | SERVIZIO CONTRIBUTI AGRICOLI UNIFICATI (SCAU) | 2.329.420 | | 2.329.420 | | |
| 2282 | 04081 | Saldo contrib. CIMI persone. az. 2° sem. 91 | SERVIZIO CONTRIBUTI AGRICOLI UNIFICATI (SCAU) | 3.771.187 | | 3.771.187 | | |
| 2284 | 04052 | PER PREVIDENZIALI E ASSISTENZIALI | CONTRIBUTI AGRICOLI UNIFICATI | 19.772.723 | | 19.772.723 | | |
| 2285 | 04058 | Contributi agricoli a carico Ente | S.C.A.B. | 78.444.000 | | 78.444.000 | | |
| 2286 | 04051 | Contributi 3° e 4° Tris. 91 | S.C.A.B. | 4.214.000 | | 4.214.000 | | |
| 2286 | 04052 | Contributi 3° e 4° Tris. 91 - Salariati - | S.C.A.B. | 3.264.000 | | 3.264.000 | | |
| 2287 | 04081 | VENTA COMPLETO CONTRIBUTI AGRICOLI FEES. SALARIZIO | C.A.B. | 7.524.371 | | 7.524.371 | | |
| 2287 | 02247 | C.A.U. ANNO 91 PARTE 3° E 4° DATA | C.A.B. | 49.727.530 | | 49.727.530 | | |
| | | | TOTALE CAPITOLO | 227.164.131 | | 227.164.131 | | |
| 2287 | 02286 | CONTRIBUTI IMPS DICEMBRE 91 | I.N.P.S. | 148.200 | | 148.200 | | |
| | | | TOTALE CAPITOLO | 148.200 | | 148.200 | | |
| 2288 | 00361 | ISCRIZIONE ASPA | INDUSTRIA GRAFICA FAILLI FANSTO | 300.000 | | 300.000 | | |
| 2288 | 00365 | ISCRIZIONE 3 CONGRESSO NAZIONALE SUL BUFALO | TEZZANO Giuseppina Maria | 306.783 | | 306.783 | | |
| 2288 | 00506 | ISCRIZIONE XIV CONVEGNO SIS-VET | TERZANO Giuseppina Maria | 150.000 | | 150.000 | | |
| 2288 | 00507 | ISCRIZIONE XIV CONVEGNO SIS-VET | MARINONE ANTONIO | 150.000 | | 150.000 | | |
| 2288 | 00508 | ISCRIZIONE XV CONVEGNO SIS-VET. | MARILE VITTORIA | 150.000 | | 150.000 | | |
| 2288 | 00509 | ISCRIZIONE XIV CONVEGNO SIS-VET. | AMERIGHIARIO S. | 150.000 | | 150.000 | | |
| 2288 | 00600 | CORSO D'INGLESE SEZ. POTENZA TEL. n°322 | *** CREDITORI DIVERSI *** | 2.374.000 | | 2.374.000 | | |
| 2291 | 00738 | DIVERSI-CORSO INGLESE | FORNITORI VARI | 1.580.000 | | 1.580.000 | | |
| | | | TOTALE CAPITOLO | 5.242.783 | | 5.242.783 | | |
| 2287 | 01058 | ISCRIZIONE AL IX CONGRESSO A.S.P.A. SIG. OMNESE | A.S.P.A. - IX CONGRESSO NAZIONALE | 400.000 | | 400.000 | | |
| | | | TOTALE CAPITOLO | 400.000 | | 400.000 | | |
| 2287 | 02091 | ISCRIZIONE CONVEGNO DI MICROLOGIA A VITERBO. | GRANDORI FRANCESCO | 80.000 | | 80.000 | | |
| | | | TOTALE CAPITOLO | 80.000 | | 80.000 | | |
| 2284 | 04019 | AFFITTO LOCALI UFFICIO 1991 | UFFICIO DEL REGISTRO | 30.000.000 | | 30.000.000 | | |
| | | | TOTALE CAPITOLO | 30.000.000 | | 30.000.000 | | |
| 2281 | 00745 | A E H - FORNIT. 6 BIR. | FORNITORI VARI | 380.300 | | 380.300 | | |
| 2281 | 00756 | A H-FORNIT. 6 BIR. 91 | FORNITORI VARI | 100.000 | | 100.000 | | |
| | | | TOTALE CAPITOLO | 480.300 | | 480.300 | | |
| 2281 | 00744 | FORNIT. AZIENDA | EDEL | 1.291.700 | | 1.291.700 | | |
| 2282 | 04024 | Saldo bolletta f.a. dic. 91 | EDEL - ZONA DI CREMONA | 1.414.900 | | 1.414.900 | | |
| 2284 | 04029 | ENERGIA ELETTRICA DICEMBRE - ROCCASTOCCA | EDEL | 2.500.000 | | 2.500.000 | | |
| 2287 | 02211 | PARTE CONSUMI ENERGIA ELETTRICA NOV. 91 | E.N.E.L. | 3.328.025 | | 3.328.025 | | |
| | | | TOTALE CAPITOLO | 8.544.625 | | 8.544.625 | | |
| 2285 | 00743 | Consumo di E.E. e F.M. novembre 1991 | EDEL Comp. di Napoli | 1.292.700 | | 1.292.700 | | |
| | | | TOTALE CAPITOLO | 1.292.700 | | 1.292.700 | | |
| 2286 | 00836 | ASSISTENZA CALORIA RISCALDAMENTO | IMMERSERA S.A.S. | 474.000 | | 474.000 | | |
| 2286 | 04025 | Saldo bolletta riscald. dic. 91 | BASTONICA REGGIANA SRL | 1.043.200 | | 1.043.200 | | |
| 2287 | 02095 | L.T. 650 GASOLIO USO RISCALDAMENTO. | BETA PETROLI | 750.000 | | 750.000 | | |
| | | | TOTALE CAPITOLO | 2.277.200 | | 2.277.200 | | |
| 2286 | 04024 | Saldo bolletta riscald. dic. 91 | BASTONICA REGGIANA SRL | 378.900 | | 378.900 | | |

XII LEGISLATURA - DISEGNI DI LEGGE E RELAZIONI - DOCUMENTI

LISTA RESIDUI PASSIVI PER L'ANNO 1991

| SEZ. N° INV. | COO. CAP. | DESCRIZIONE | CREDITORE | APPORTARE | VERBAZIONI | PAGATO | DA PAGARE | N° MAG. | DATA MAG. |
|--------------|-----------|--|---|-----------|-----------------|--------|-----------|---------|-----------|
| 2304 | 104031 | BASILIO ARIECOLO - BECCASTECIA | COMUNEZIO ARIECOLO PROVINCIALE | 1.504.001 | | | 1.504.001 | | |
| 2307 | 02206 | LT.1500 BASILIO ISO RISCALDAMENTO. | NETA PETROLI | 1.719.300 | TOTALE CAPITULO | | 1.719.300 | | |
| | | | | 3.632.281 | | | 3.632.281 | | |
| 2307 | 02204 | LT.350 BASILIO RISCALDAMENTO-P.IE FATI.N.1753 DEL 9/12/91 | NETA PETROLI | 342.661 | TOTALE CAPITULO | | 342.661 | | |
| 2300 | 00344 | COLLEGAMENTO ARCIUTO (ASSOCIAZIONE DEL 2/7 | CENTRO ELETTRICO CASSALONE | 500.000 | | | 500.000 | | |
| 2301 | 00484 | SCELTO-PULIZIE 1) | FORNITORI VARI | 654.500 | | | 654.500 | | |
| 2301 | 00729 | 104040 SCELTO-PULIZIE 2 | FORNITORI VARI | 654.500 | | | 654.500 | | |
| 2304 | 06620 | 104040 PULIZIA LOCALI DI TRIMETRE 1991 | MONELLA INVERSA PULIZIE | 1.308.750 | | | 1.308.750 | | |
| 2305 | 00735 | 104040 Servizio di guardia eseguito in azienda dicembre 1991 | COMUNEZIO DI VIELLANZA RURALE | 300.000 | | | 300.000 | | |
| 2305 | 00736 | 104040 Polizia locali e uffici mese di dicembre 1991 | Sebastiano Maria | 952.000 | | | 952.000 | | |
| 2306 | 00843 | 104040 Polizia uffici sistema di Rete Sic. 91 | ALVARO RESMANA | 1.071.000 | | | 1.071.000 | | |
| 2307 | 02312 | 104040 ASSISTENZA TECN. GRUPPI STATICI DI CONTINUITA' | ELEZIONI DI LORENZO PACOMERA | 3.094.000 | | | 3.094.000 | | |
| 2307 | 02316 | 104040 CARRI ATTINERAMENTO FERROVIA | ERPE FERROVIE NELLO STATO. | 238.000 | TOTALE CAPITULO | | 238.000 | | |
| | | | | 8.882.750 | | | 8.882.750 | | |
| 2307 | 01225 | 104041 CARONE 91 ATTINGIMENTO ALGAM FLUPE TEVERE. | UFFICIO REGISTRO TASSE-CONCESSIONI GOVERNATIVE. | 154.400 | TOTALE CAPITULO | | 154.400 | | |
| 2306 | 00842 | 104045 Polizia uffici di Potenza - dicembre 91 | CASSANO LUTIGIA | 154.400 | | | 154.400 | | |
| 2300 | 00872 | 104060 8410 bollette telefono anno 1991 | SET.OPERATIVA IORIGO | 458.000 | | | 458.000 | | |
| 2300 | 00873 | 104060 SPESE POSTALI | SET.OPERATIVA IORIGO | 31.400 | | | 31.400 | | |
| 2301 | 00495 | 104060 BERGOMI ID-SPESE AUTOSTRAD. | FORNITORI VARI | 5.400 | | | 5.400 | | |
| 2301 | 00723 | 104060 CHIICO-SPESE BOLLI | FORNITORI VARI | 33.500 | | | 33.500 | | |
| 2301 | 00732 | 104060 SARTILLI-SPESE POST. 12 | FORNITORI VARI | 50.000 | | | 50.000 | | |
| 2301 | 00741 | 104060 FORNIT. 10-11 | S.I.P. | 80.000 | | | 80.000 | | |
| 2307 | 02288 | 104060 SPESE POSTALI UFFICIO PROTOCOLLO. | ECONOMO | 198.850 | TOTALE CAPITULO | | 198.850 | | |
| | | | | 857.150 | | | 857.150 | | |
| 2301 | 00702 | 104061 GARME-RIMM. CHILOM. | FORNITORI VARI | 17.420 | | | 17.420 | | |
| 2301 | 00739 | 104061 BARBEO FILIPPO-RIMM. CHILOM. | FORNITORI VARI | 242.300 | | | 242.300 | | |
| 2301 | 00743 | 104061 FORNIT. 10-11 | S.I.P. | 131.000 | | | 131.000 | | |
| 2304 | 00441 | 104061 TRASPORTO POFPE RIETONE SECURE - BECCASTECIA | COOP. CILSEA | 440.300 | | | 440.300 | | |
| 2304 | 00859 | 104061 RITIRO CARICASSE SUINI MORITI - BECCASTECIA | SMI S.P.A. | 79.899 | | | 79.899 | | |
| 2304 | 00660 | 104061 RITIRO CARICASSE SUINI MORITI - BECCASTECIA | SMI S.P.A. | 40.000 | | | 40.000 | | |
| 2307 | 02237 | 104061 TRASPORTO CARRO MISCELATORE TAG 17. | PAGLIARE F.LLI | 2.970.240 | TOTALE CAPITULO | | 2.970.240 | | |
| | | | | 3.541.251 | | | 3.541.251 | | |
| 2301 | 00742 | 104066 FORNIT. 10-11 | S.I.P. | 885.000 | | | 885.000 | | |
| 2301 | 00744 | 104066 FORNIT. 10-11 | S.I.P. | 200.000 | TOTALE CAPITULO | | 200.000 | | |
| | | | | 1.085.000 | | | 1.085.000 | | |
| 2307 | 01474 | 104081 SPESE TRASPORTO DI UNO STIVAMENTO EA MODESA A TOR MASCARA. | TRACO INT SFA | 31.000 | TOTALE CAPITULO | | 31.000 | | |
| 2307 | 02111 | 104060 SPESE TRASP. MATER. TECH. LABORATORIO-FATT. N.2182 DEL 27/11/91 | FOSS ELECTRIC ITALIA SPA | 55.930 | TOTALE CAPITULO | | 55.930 | | |
| 2307 | 02193 | 104060 SPESE TRASPORTO MATERIALE PER LABORATORIO. | FOSS ELECTRIC ITALIA SPA | 47.000 | TOTALE CAPITULO | | 47.000 | | |
| | | | | 102.930 | | | 102.930 | | |

XII LEGISLATURA - DISEGNI DI LEGGE E RELAZIONI - DOCUMENTI

LISTA RESIDUI PASSIVI PER L'ANNO 1991

| SEZ. N°/P. | COG. CAP. | DESCRIZIONE | DEBITORE | AMMONTARE | VARIAZIONI | PAGATO | DA PAGARE | N° NUM. | DATA NUM. |
|------------|-----------|---|---|------------|------------|--------|------------|---------|-----------|
| 2300 | 00367 | ACQUISTO 2 LIBRI | PIRELLA | 115.430 | | | 115.430 | | |
| 2300 | 00368 | ACQUISTO PUBBLICAZIONE | TUTTO PER L'UFFICIO | 24.000 | | | 24.000 | | |
| 2300 | 00369 | TARILE ALI | ECONOMO | 50.000 | | | 50.000 | | |
| 2300 | 00370 | ACQUISTO ATT. PRIV. ED. LAURUS | ECONOMO | 24.500 | | | 24.500 | | |
| 2300 | 00371 | ACQUISTO ATTI E FICOMSI | ECONOMO | 45.000 | | | 45.000 | | |
| 2300 | 00696 | MASDEC-OZMIO FERR. | FORNITORI VARI | 5.500 | | | 5.500 | | |
| | | | TOTALE CAPITULO | 244.430 | | | 244.430 | | |
| 2300 | 00730 | STAMPA ANNI ED ESTRATTI FATI. N° 376 | INDUSTRIA GRAFICA FARELLI FAUSTO S.A.S.C. | 10.199.104 | | | 10.199.104 | | |
| 2300 | 00648 | STAMPA SERIE SPECIALE ANNI | INDUSTRIA GRAFICA FARELLI FAUSTO | 8.066.879 | | | 8.066.879 | | |
| | | | TOTALE CAPITULO | 18.265.983 | | | 18.265.983 | | |
| 2300 | 00375 | ACQUISTO DISCHETTI | TUTTO PER L'UFFICIO | 184.000 | | | 184.000 | | |
| 2300 | 00374 | ACQUISTO STAMPATI | PERGRAF | 1.265.993 | | | 1.265.993 | | |
| 2300 | 00378 | FOTOCOPIE | SEZZI TRONO | 474.000 | | | 474.000 | | |
| 2300 | 00380 | ACQUISTO INKJETI | HANDLES LUIGI | 300.000 | | | 300.000 | | |
| 2300 | 00387 | TIRINO | ECONOMO | 10.000 | | | 10.000 | | |
| 2300 | 00474 | OLLEGATINA VOLUMI | ROMANOLI PASCUALINO | 900.000 | | | 900.000 | | |
| 2300 | 00720 | FORSE PER STAMPANTE | PERNET COMPUTES | 202.300 | | | 202.300 | | |
| 2300 | 00659 | INSTR MOD. 4208 PER STAMPANTE IBA | ECONOMO | 17.500 | | | 17.500 | | |
| 2300 | 00621 | LAMPADINE-SCOPA | FRATELLI BERTERO | 16.500 | | | 16.500 | | |
| 2300 | 00725 | COPY-HOUSE- FOTOCOPIE | FORNITORI VARI | 26.650 | | | 26.650 | | |
| 2304 | 00756 | Cancellieristica | GIACOMO CARLO | 438.500 | | | 438.500 | | |
| | | | TOTALE CAPITULO | 3.837.443 | | | 3.837.443 | | |
| 2306 | 00797 | Cancellieria varia | GIACOMO CARLO | 113.000 | | | 113.000 | | |
| | | | TOTALE CAPITULO | 113.000 | | | 113.000 | | |
| 2301 | 00646 | TIP. TECNOGRAFICA-MOD. 806 | FORNITORI VARI | 559.300 | | | 559.300 | | |
| 2301 | 00674 | INKS-WASTE STAMPANTE OKI E HONEYWELL | FORNITORI VARI | 160.000 | | | 160.000 | | |
| 2301 | 00692 | MASDEC-FLOPPY | FORNITORI USI | 51.000 | | | 51.000 | | |
| 2307 | 00338 | N.100 SCHEDE PER CONTINIO SCIENTIFICO | TIPOGRAFIA BIEDECCI | 238.000 | | | 238.000 | | |
| | | | TOTALE CAPITULO | 1.008.300 | | | 1.008.300 | | |
| 2307 | 02276 | BLOCCHI PER TRASFERIO SENI VIAGGIANTI | CENTOCART | 107.100 | | | 107.100 | | |
| 2307 | 02289 | ACQUISTO STAMPATI PROG. TORO TERMINALE. | P.R.C. TIPOLOGRAFIA | 299.850 | | | 299.850 | | |
| 2307 | 02297 | STAMPA DI BUSTE E FOGLI PER PROG. TORO TERMINALE. | P.R.C. TIPOLOGRAFIA | 416.500 | | | 416.500 | | |
| | | | TOTALE CAPITULO | 823.450 | | | 823.450 | | |
| 2307 | 02298 | ACQUISTO CANCELLERIA VARIA. | A.C.E.SSE di Stefano Meripola | 2.707.500 | | | 2.707.500 | | |
| | | | TOTALE CAPITULO | 2.707.500 | | | 2.707.500 | | |
| 2300 | 00388 | MATERIALE LABORATORIO | BIO-PAO | 416.420 | | | 416.420 | | |
| 2300 | 00391 | BOROLE | LOCATELLI OSSIBENO | 166.570 | | | 166.570 | | |
| 2300 | 00392 | MAT. LABORATORIO | MILLITONE | 184.450 | | | 184.450 | | |
| 2300 | 00749 | FRETTI PER AGV | ELETTROLUX S.R.L. | 33.320 | | | 33.320 | | |
| 2301 | 00620 | EPIL | MOTOGAS MORO | 735.750 | | | 735.750 | | |
| 2301 | 00631 | ALLENANDI-DIAGRAMMI | FORNITORI VARI | 321.300 | | | 321.300 | | |
| 2301 | 00681 | MECCANICI | FARMACIA DON VESCO | 119.000 | | | 119.000 | | |
| 2301 | 00682 | FARMACIA SOIA-MAR. VITELLI-CONIELI | CONSORZIO ASPAZIO FARMACIALE | 1.046.500 | | | 1.046.500 | | |
| 2301 | 00670 | EPIL | MOTOGAS MORO | 1.412.640 | | | 1.412.640 | | |
| 2301 | 00693 | MASDEC-MAT. VARIO | FORNITORI VARI | 7.000 | | | 7.000 | | |

XII LEGISLATURA - DISEGNI DI LEGGE E RELAZIONI - DOCUMENTI

LISTA RESIDUI PASSIVI PER L'ANNO 1991

| SEZ. | N° IMP. | COO. CAP. | DESCRIZIONE | CREDITORE | AMMONTARE | IMPIAZZATI | PAGATO | DA PAGARE | N° ANN. | DATA ANN. |
|------|---------|-----------|---|--|------------|------------|--------|------------|---------|-----------|
| 2304 | 00498 | 104100 | ASPTO-LACTACIO | CONSORZIO AGRIARIO PROVINCIALE | 84.000 | | | 84.000 | | |
| 2304 | 00701 | 104100 | GRANDE-MEDICINALI | FARMACI VARI | 10.000 | | | 10.000 | | |
| 2304 | 00740 | 104100 | MAT. VARIO | FRATELLI BERTELO | 25.350 | | | 25.350 | | |
| 2306 | 00712 | 104100 | Servizi Bono 175 | ISTIT. SPED. PER LE COLTURE FORAGGERE | 431.505 | | | 431.505 | | |
| 2307 | 00438 | 104100 | MANGIOME ET PER EMULSI - FATI N. 2744 DEL 9/4/91 | FARMACI VARI | 1.000.000 | | | 1.000.000 | | |
| 2307 | 00392 | 104100 | MANGIOME ET PER EMULSI - FATI N. 2744 DEL 9/4/91 | FARMACI VARI | 472.640 | | | 472.640 | | |
| 2307 | 02124 | 104100 | MANGIOME ET PER EMULSI - FATI N. 2744 DEL 9/4/91 | FARMACI VARI | 434.535 | | | 434.535 | | |
| 2307 | 02174 | 104100 | MANGIOME ET PER EMULSI - FATI N. 2744 DEL 9/4/91 | FARMACI VARI | 928.200 | | | 928.200 | | |
| 2307 | 02180 | 104100 | MANGIOME ET PER EMULSI - FATI N. 2744 DEL 9/4/91 | FARMACI VARI | 3.664.000 | | | 3.664.000 | | |
| 2307 | 02327 | 104100 | MANGIOME ET PER EMULSI - FATI N. 2744 DEL 9/4/91 | FARMACI VARI | 2.953.600 | | | 2.953.600 | | |
| | | | | TOTALE CAPITOLI | 14.429.320 | | | 14.429.320 | | |
| 2304 | 00651 | 104101 | FARMIA SOIA-MANGIOME CONTI-SI-MANG. BOVINI | CONSORZIO AGRIARIO PROVINCIALE | 433.901 | | | 433.901 | | |
| 2304 | 00676 | 104101 | ASPTO-LACTACIO | CONSORZIO AGRIARIO PROVINCIALE | 85.974 | | | 85.974 | | |
| 2304 | 00724 | 104101 | MAT. VARIO | FRATELLI BERTELO | 100.000 | | | 100.000 | | |
| 2302 | 00697 | 104101 | Salvo fatt. n. 50000 contai | CONSORZIO AGRIARIO PROVINCIALE | 4.422.000 | | | 4.422.000 | | |
| 2302 | 00614 | 104101 | Salvo fatt. n. 50005 contai | CONSORZIO AGRIARIO PROVINCIALE | 2.583.244 | | | 2.583.244 | | |
| 2302 | 00617 | 104101 | Salvo fatt. n. 50008 contai | CONSORZIO AGRIARIO PROVINCIALE | 4.245.200 | | | 4.245.200 | | |
| 2302 | 00666 | 104101 | Salvo fatt. n. 53047 contai | CONSORZIO AGRIARIO PROVINCIALE | 1.013.792 | | | 1.013.792 | | |
| 2302 | 00673 | 104101 | Salvo fatt. n. 53074 contai | CONSORZIO AGRIARIO PROVINCIALE | 1.009.029 | | | 1.009.029 | | |
| 2304 | 00102 | 104101 | SERIE BIETOLE CALORNA - LUM - BECCASTECIA | INDUSTRIA SACCARIFERA ITALIANA | 2.350.000 | | | 2.350.000 | | |
| 2304 | 00103 | 104101 | SERIE PER BIETOLE - STRADELLA | INDUSTRIA SACCARIFERA ITALIANA | 1.449.790 | | | 1.449.790 | | |
| 2304 | 00143 | 104101 | SERIE BICIOLE RIZIORT MAND | CORUNE DI MOENA | 339.045 | | | 339.045 | | |
| 2304 | 00372 | 104101 | DRE 150 DI IRRIGAZIONE - STRADELLA | CORUNE DI MOENA | 899.250 | | | 899.250 | | |
| 2304 | 00423 | 104101 | IRRIGAZIONE - STEMBELLA | CORUNE DI MOENA | 339.350 | | | 339.350 | | |
| 2304 | 00564 | 104101 | CONCINE LIMBURO - BECCASTECIA | CONSORZIO AGRIARIO PROVINCIALE | 2.927.304 | | | 2.927.304 | | |
| 2304 | 00598 | 104101 | CRUSCA - BECCASTECIA | CONSORZIO AGRIARIO PROVINCIALE | 1.045.720 | | | 1.045.720 | | |
| 2304 | 00599 | 104101 | FARMIA DI SOIA, CARPOMATO DI CALCIO, ECC. - BECCASTECIA | CONSORZIO AGRIARIO PROVINCIALE | 2.400.442 | | | 2.400.442 | | |
| 2304 | 00631 | 104101 | MARCAIURA SOIHO - BECCASTECIA | ASSOCIAZIONE PROVINCIALE ALLEVATORI | 139.000 | | | 139.000 | | |
| 2304 | 00642 | 104101 | FIDUCI DI SOIA - BECCASTECIA | IND. VICTINI S.P.A. DI VICENTIN PIERPAOLO & C. | 95.920 | | | 95.920 | | |
| 2304 | 00645 | 104101 | OSTI SENE SUHO - BECCASTECIA | SENER ITALY | 222.340 | | | 222.340 | | |
| 2304 | 00655 | 104101 | FARMIA DI ANTONIO - BECCASTECIA | SENER ITALY | 1.301.996 | | | 1.301.996 | | |
| 2304 | 00658 | 104101 | SERIE OSSE SUHO - BECCASTECIA | CONSORZIO AGRIARIO PROVINCIALE | 203.830 | | | 203.830 | | |
| 2306 | 00711 | 104101 | Medicinali fatt. 2046 | SENER ITALY | 45.372 | | | 45.372 | | |
| 2306 | 00760 | 104101 | Mangiate | ZOOPIRA LUCANA | 2.072.512 | | | 2.072.512 | | |
| 2306 | 00761 | 104101 | Concine, fatt. 1783 | LOGASSED D.CO E VITO | 3.204.720 | | | 3.204.720 | | |
| 2306 | 00762 | 104101 | Mangiate, fatt. 1748, 1749. | LOGASSED D.CO E VITO | 3.439.063 | | | 3.439.063 | | |
| 2306 | 00763 | 104101 | Medicinali, 2019, 2246 | ZOOPIRA LUCANA | 716.430 | | | 716.430 | | |
| 2306 | 00769 | 104101 | Concine, fatt. 1813 | LOGASSED D.CO E VITO | 228.870 | | | 228.870 | | |
| 2306 | 00789 | 104101 | Mangiate | LOGASSED D.CO E VITO | 5.575.440 | | | 5.575.440 | | |
| 2306 | 00790 | 104101 | Mangiate | LOGASSED D.CO E VITO | 555.430 | | | 555.430 | | |
| 2306 | 00791 | 104101 | Materiali per officina | TORIG LACIA | 42.959 | | | 42.959 | | |
| 2306 | 00793 | 104101 | Medicinali | ZOOPIRA LUCANA | 131.458 | | | 131.458 | | |
| 2306 | 00794 | 104101 | Medicinali | ZOOPIRA LUCANA | 990.534 | | | 990.534 | | |
| 2306 | 00822 | 104101 | Mangiate | LOGASSED D.CO E VITO | 244.400 | | | 244.400 | | |
| 2307 | 01479 | 104101 | TEBENTURA GRANO DORO, STASSOLE, SOIA-FAT.FE 18-12/1991 | FARMACI VARI | 1.594.854 | | | 1.594.854 | | |
| 2307 | 01254 | 104101 | FARMACI VARI PER BOVINI. | FARMACIA BELLINI | 305.000 | | | 305.000 | | |
| 2307 | 01579 | 104101 | 8.11 15 SMI I RIMEDI I RIN | FARMACI VARI | 666.400 | | | 666.400 | | |
| | | | | TOTALE CAPITOLI | 47.583.548 | | | 47.583.548 | | |
| 2306 | 00787 | 104105 | Spese di viaggio per riparazione attrezzature | FOSSE ELETTRIC SPA | 1.419.720 | | | 1.419.720 | | |
| 2306 | 00826 | 104105 | Fornitura latte | BANCA PASSEINO & C. | 116.820 | | | 116.820 | | |

XII LEGISLATURA - DISEGNI DI LEGGE E RELAZIONI - DOCUMENTI

LISTA RESIDUI PASSIVI PER L'ANNO 1991

| SEZ. | N° TP. | COG. CAP. | DESCRIZIONE | DEBITORE | AMMONTARE | IMPUTAZIONI | PAGATO | DA PAGARE | N° MM. | DATA MM. |
|------|--------|-----------|--|---|------------|-------------|--------|------------|--------|----------|
| 2306 | 0082 | 104195 | Fornitura ferretti lattici | CESTRO SPEC. DEL LATTE | 174.433 | | | 174.433 | | |
| 2306 | 0087 | 104195 | Borse di gas per laboratorio | TORTO LUCIA | 48.770 | | | 48.770 | | |
| | | | | TOTALE CAPITolo | 1.723.943 | | | 1.723.943 | | |
| 2301 | 0076 | 104196 | MEDISA-MEDIVIT | MEDILASER | 305.200 | | | 305.200 | | |
| 2307 | 0109 | 104196 | MC-3A INTER-LIBENTE PER STRADE PASCOLI-FATT. N. 110 DEL 21/11/91 | D'ALESSANDRI LUIGI | 500.310 | | | 500.310 | | |
| 2307 | 0117 | 104196 | MC-3A PRECITOLINO-ACCESSI PASCOLI-P. TE FATT. N. 95 DEL 25/9/91 | D'ALESSANDRI LUIGI | 500.310 | | | 500.310 | | |
| 2307 | 0119 | 104196 | MC-3A PRECITOLINO-ACCESSI PASCOLI-P. TE FATT. N. 95 DEL 25/9/91 | D'ALESSANDRI LUIGI | 500.310 | | | 500.310 | | |
| 2307 | 0160 | 104196 | M.1 SULLA TIPO UNILESE | PRODOTTI PER L'AMBUCLUTURA 61 PROIETTI N.A. | 773.500 | | | 773.500 | | |
| 2307 | 0163 | 104196 | ROTOLO TELONE 66.118 COPERT-STIPE-FATT. N. 1520 DEL 31/7/91 | CAIUF | 311.128 | | | 311.128 | | |
| 2307 | 0165 | 104196 | ROTOLO TELONE 66.118 COPERT-STIPE-FATT. N. 1520 DEL 31/7/91 | CAIUF | 311.128 | | | 311.128 | | |
| 2307 | 0167 | 104196 | RITOMBI PER PRESSE FIDIO - FATT. N. 1529 DEL 31/7/91 | CAIUF | 229.723 | | | 229.723 | | |
| 2307 | 0169 | 104196 | MATERIALE TECNICO VARIO PER STAZIONE METEOROLOGICA. | CAIUF | 3.094.000 | | | 3.094.000 | | |
| 2307 | 0163 | 104196 | MATERIALE ELETTRICO VARIO PER LABORATORIO. | CAIUF | 141.264 | | | 141.264 | | |
| 2307 | 0166 | 104196 | MC-5 91 MULTA CENERITZIA. | ELETTORI DI LORENZO PACCHERA | 419.450 | | | 419.450 | | |
| 2307 | 0167 | 104196 | MC-3A INTER-LIBENTE-IMBRESSI PASCOLI-FATT. N. 126 DEL 15/11/91 | IMBRESSI CALCESTRUZZI | 500.310 | | | 500.310 | | |
| 2307 | 0169 | 104196 | MC-3A INTER-LIBENTE-IMBRESSI PASCOLI-FATT. N. 126 DEL 15/11/91 | D'ALESSANDRI LUIGI | 419.450 | | | 419.450 | | |
| 2307 | 0170 | 104196 | 1 ROTOLO TELONE UNILON - P. TE FATT. N. 825 DEL 15/10/91 | IMBRESSI CALCESTRUZZI | 419.450 | | | 419.450 | | |
| 2307 | 0174 | 104196 | 1 ROTOLO UNILON COPERT-STIPE-P. TE FATT. N. 875 DEL 15/10/91 | IMBRESSI CALCESTRUZZI | 311.300 | | | 311.300 | | |
| 2307 | 0184 | 104196 | M.3 SACCHETTI FORGIATI-STACIONI-FATT. N. 872 DEL 25/11/91 | IMBRESSI CALCESTRUZZI | 427.500 | | | 427.500 | | |
| 2307 | 0185 | 104196 | M.160 SACCHETTI PER CAPTONI | IMBRESSI CALCESTRUZZI | 380.800 | | | 380.800 | | |
| 2307 | 0202 | 104196 | MATERIALE TECNICO VARIO PER IMPIANTO TECNICO. | MEPA LUCIANO | 499.800 | | | 499.800 | | |
| 2307 | 0205 | 104196 | MATERIALE TECNICO VARIO PER LABORATORIO. | ELETTORI DI LORENZO PACCHERA | 331.058 | | | 331.058 | | |
| 2307 | 0210 | 104196 | MATERIALE TECNICO VARIO PER LABORATORIO. | FAMINTALIA CARLO ERA | 8.296.704 | | | 8.296.704 | | |
| 2307 | 0212 | 104196 | M.11 290 PERFORATO TRIFLO 40X - FATT. N. 192 DEL 20/12/91 | CIPA S.R.L. | 333.200 | | | 333.200 | | |
| 2307 | 0217 | 104196 | M.140 SACCHETTI DI LUTA PER CAPTONI. | MEPA LUCIANO | 499.800 | | | 499.800 | | |
| 2307 | 0229 | 104196 | MATERIALE TECNICO PER LABORATORIO. | ELETTORI DI LORENZO PACCHERA | 47.600 | | | 47.600 | | |
| 2307 | 0229 | 104196 | MATERIALE TECNICO ELMONAZ-DATI-FATT. N. 957 DEL 17/12/91 | FELETTI SILVIO | 5.355.000 | | | 5.355.000 | | |
| 2307 | 0229 | 104196 | MATERIALE TECNICO PER ELABORAZIONE DATI METEO. | TEOD.EL. S.R.L. TECNOLOGIE ELETTRONICHE | 24.816.553 | | | 24.816.553 | | |
| 2302 | 0058 | 104198 | Saldo fatt. n. 21 fieno medica | MARACCIANI SERAFINO | 6.540.000 | | | 6.540.000 | | |
| 2302 | 0059 | 104198 | Saldo fatt. n. 22 fieno medica (del. 341 26.11.91) | MARACCIANI SERAFINO | 6.213.000 | | | 6.213.000 | | |
| 2302 | 0065 | 104198 | Saldo fatt. n. 26 fieno medica (del. 341 26.11.91) | MARACCIANI SERAFINO | 6.346.690 | | | 6.346.690 | | |
| 2302 | 0067 | 104198 | Saldo fatt. n. 29 fieno medica (del. 341 26.11.91) | MARACCIANI SERAFINO | 6.974.910 | | | 6.974.910 | | |
| 2302 | 0068 | 104198 | Saldo fatt. n. fieno medica (del. 341 26.11.91) | MARACCIANI SERAFINO | 6.540.000 | | | 6.540.000 | | |
| | | | | TOTALE CAPITolo | 32.434.600 | | | 32.434.600 | | |
| 2301 | 00511 | 104198 | INT. VARIO | FRATELLI BERTELO | 36.850 | | | 36.850 | | |
| 2301 | 00528 | 104198 | EMELI-MOLEGGIO COMPUTER | FRATELLI BERTELO | 476.000 | | | 476.000 | | |
| 2301 | 00591 | 104198 | MARINE CONTIGLI | FRATELLI BERTELO | 772.200 | | | 772.200 | | |
| 2301 | 00748 | 104198 | SERVITINDO-PROG.INSERIBLER | DELVERO S.A.S | 238.000 | | | 238.000 | | |
| 2307 | 01851 | 104198 | M.1 COP. DISCHI CARTRIDGE 3/PE. | FRONITONI WMI | 1.142.400 | | | 1.142.400 | | |
| 2307 | 01879 | 104198 | M.11 3 LATTE IN POLVERE VITELLI-P. TE FATT. N. 875 DEL 15/10/91 | MILLIPONE | 733.200 | | | 733.200 | | |
| 2307 | 01925 | 104198 | MATERIALE TECNICO VARIO PER LABORATORIO. | IMB. MURELLA | 335.580 | | | 335.580 | | |
| 2307 | 01940 | 104198 | MATERIALE TECNICO VARIO PER LABORATORIO. | BIO BAO | 451.950 | | | 451.950 | | |
| 2307 | 02065 | 104198 | MATERIALE TECNICO VARIO PER LABORATORIO. | TECNOCHIMICA MODENA | 456.940 | | | 456.940 | | |
| 2307 | 02116 | 104198 | M.2 BOMBELE DI GAS ELIO - FATT. N. 10997 DEL 4/12/91 | LOCATELLI OSSIBERO | 277.032 | | | 277.032 | | |
| 2307 | 02155 | 104198 | MATERIALE TECH. PER LABORATORIO-FATT. N. 316181 DEL 13/12/91 | FAMINTALIA CARLO ERA | 211.820 | | | 211.820 | | |
| 2307 | 02184 | 104198 | MATERIALE TECNICO -LABORATORIO - FATT. N. 316182 DEL 13/12/91 | FAMINTALIA CARLO ERA | 337.940 | | | 337.940 | | |
| 2302 | 00667 | 104198 | Saldo fatt. n. 53648 anghini | CONSORZIO AGEMIO PROVINCIALE | 5.499.952 | | | 5.499.952 | | |
| | | | | TOTALE CAPITolo | 1.253.824 | | | 1.253.824 | | |

XII LEGISLATURA - DISEGNI DI LEGGE E RELAZIONI - DOCUMENTI

LISTA RESIDUI PASSIVI PER L'ANNO 1991

| SEZ. | N° TP. | CDP. CAP. | DESCRIZIONE | CREDITORE | AMMONTARE | VALEZZIONI | PAGATO | DA PAGARE | N° PAR. | DATA PAR. |
|------|--------|-----------|---|---------------------------------|------------|------------|--------|------------|---------|-----------|
| 2302 | 00460 | 104100 | Silfo fatt. n. 53469 maggia | CONSORZIO AGRARIO PROVINCIALE | 747.332 | | | 747.332 | | |
| 2302 | 00460 | 104100 | Silfo fatt. n. 53470 maggia | CONSORZIO AGRARIO PROVINCIALE | 2.240.140 | | | 2.240.140 | | |
| 2302 | 00470 | 104100 | Silfo fatt. n. 53471 maggia | CONSORZIO AGRARIO PROVINCIALE | 108.448 | | | 108.448 | | |
| 2302 | 00451 | 104100 | Silfo fatt. n. 53472 maggia | CONSORZIO AGRARIO PROVINCIALE | 2.545.421 | | | 2.545.421 | | |
| 2302 | 00472 | 104100 | Silfo fatt. n. 53473 maggia | CONSORZIO AGRARIO PROVINCIALE | 2.442.845 | | | 2.442.845 | | |
| | | | | TOTALE CAPITULO | 9.438.250 | | | 9.438.250 | | |
| 2304 | 00744 | 104100 | Materiali di laboratorio | PETROLIO APPARECCHI SCIENTIFICI | 894.645 | | | 894.645 | | |
| 2304 | 00745 | 104100 | Magazine | LORUSSO D. COB E VITO | 2.012.400 | | | 2.012.400 | | |
| 2304 | 00744 | 104100 | Materiali di laboratorio | PETROLIO APPARECCHI SCIENTIFICI | 850.253 | | | 850.253 | | |
| 2304 | 00747 | 104100 | Medicinali | ZORATTINA LUCIANA | 178.091 | | | 178.091 | | |
| | | | | TOTALE CAPITULO | 3.937.411 | | | 3.937.411 | | |
| 2307 | 01709 | 104107 | 1 ROTULO TELO PER COVERT. STIFE-P. TE. FATI. N. 673 DEL 15/10/91 | ABRI AURELIA | 311.300 | | | 311.300 | | |
| 2307 | 01747 | 104107 | 1 ROTULO ATILON COVERT. STILUS-MAIS-P. TE. FATI. 675 DEL 15/10/91 | ABRI AURELIA | 311.300 | | | 311.300 | | |
| 2307 | 01809 | 104107 | N. 500 BOTTIGLIE DA 50 ML. PER LABORATORIO | TECNOCHIMICA MODENA | 285.600 | | | 285.600 | | |
| 2307 | 01822 | 104107 | FARMACI VARI PER ROTINE | D E H A S SRL | 286.721 | | | 286.721 | | |
| 2307 | 01872 | 104107 | N. 1 PAIO STIMOLI TIPO TIMBLEY | D E H A S SRL | 53.550 | | | 53.550 | | |
| 2307 | 02071 | 104107 | 0.11 50 P.M. 0.11 30 221 AMMEZAI. | CONSAERENA | 4.278.549 | | | 4.278.549 | | |
| 2307 | 02079 | 104107 | 0.11 90 FARMINA DI MAIS-P. TE. FATI. N. 385 DEL 30/11/91 | CONSAERENA | 3.161.808 | | | 3.161.808 | | |
| 2307 | 02080 | 104107 | N. 4 ROTOLI CARTA PER MATRIZIO. | ORISINI DOMENICO | 76.160 | | | 76.160 | | |
| 2307 | 02190 | 104107 | 0.11 100 FARMINA ESTRAZIONE DI SIDA-FAT. N. 160 DEL 24/10/91 | CIPA S.N.C. | 4.376.842 | | | 4.376.842 | | |
| 2307 | 02194 | 104107 | 0.11 100 FARMINA DI MAIS - FATI. N. 327 DEL 30/10/91 | CONSAERENA | 4.251.780 | | | 4.251.780 | | |
| 2307 | 02200 | 104107 | 06.10 ROSTRE NEUTRE PER CAMPIONI. | STASIO COI TELLETTA | 40.000 | | | 40.000 | | |
| 2307 | 02281 | 104107 | 0051 DI SEME DI TORO PARTE DELIBERA 346 | CIZ CONS. INER. ZOOTECNICO | 8.548.235 | | | 8.548.235 | | |
| 2307 | 02284 | 104107 | MATERIALE VARIO PER BOVINE | CIZ CONS. INER. ZOOTECNICO | 398.395 | | | 398.395 | | |
| | | | | TOTALE CAPITULO | 24.394.251 | | | 24.394.251 | | |
| 2307 | 02914 | 104100 | MATERIALE TECNICO PER LABORATORIO. | TECNOCHIMICA MODENA | 278.460 | | | 278.460 | | |
| 2307 | 01855 | 104100 | MATERIALE TECNICO VARIO-LABORATORIO-FAT. N. 6976 DEL 25/11/91 | TECNOCHIMICA MODENA | 451.427 | | | 451.427 | | |
| 2307 | 01851 | 104100 | MATERIALE TECNICO VARIO PER LABORATORIO. | TECNOCHIMICA MODENA | 498.161 | | | 498.161 | | |
| 2307 | 01857 | 104100 | N. 8 MATOLICHE TIPO LABORATORIO | MOMATI E SELVA | 162.002 | | | 162.002 | | |
| 2307 | 01873 | 104100 | N. 1 PAIO STIMOLI TIPO TIMBLEY | D E H A S SRL | 53.550 | | | 53.550 | | |
| 2307 | 01875 | 104100 | MATERIALE TECN. PER LABORATORIO-FAT. N. 9857-8709 10-11/91 | SACI S.p.A. | 4.596.970 | | | 4.596.970 | | |
| 2307 | 01883 | 104100 | MATERIALE TECNICO VARIO PER LABORATORIO. | TECNOCHIMICA MODENA | 399.555 | | | 399.555 | | |
| 2307 | 01907 | 104100 | N. 10 SACCHI PLASTICA PER CAMPIONI-FAT. N. 218 DEL 23/12/91 | ALLEGRETTI OTTAVIO | 30.345 | | | 30.345 | | |
| 2307 | 01995 | 104100 | S. BORGACE MISCELA GAS-LABORATORIO-FAT. N. 55212 DEL 30/11/91 | RIUORA | 615.825 | | | 615.825 | | |
| 2307 | 02065 | 104100 | MATERIALE TECN. VARIO-LABORATORIO-FAT. N. P.06668 28/11/91 | INTERNATIONAL P.A.I. | 332.938 | | | 332.938 | | |
| 2307 | 02010 | 104100 | MATERIALE TECNICO VARIO PER LABORATORIO | INTERNATIONAL P.A.I. | 168.504 | | | 168.504 | | |
| 2307 | 02011 | 104100 | MATERIALE TECNICO VARIO PE LABORATORIO | TECNOCHIMICA MODENA | 479.451 | | | 479.451 | | |
| | | | | TOTALE CAPITULO | 479.451 | | | 479.451 | | |
| | | | | FARMITALLIA CARLO ERBA | 775.650 | | | | | |
| 2307 | 02039 | 104100 | MATERIALE TECNICO PER LABORATORIO. | TECNOCHIMICA MODENA | 44.030 | | | 44.030 | | |
| 2307 | 02051 | 104100 | 6 BOTTIGLIE ACQUA DISTILLATA 50 LT-FAT. N. 302809 DEL 13/11/91 | FARMITALLIA CARLO ERBA | 251.790 | | | 251.790 | | |
| 2307 | 02054 | 104100 | MATERIALE VARIO PER BURNALI. | ALLEGRETTI OTTAVIO | 188.020 | | | 188.020 | | |
| 2307 | 02049 | 104100 | N. 1 BOMBOLA ACETILENE PURA - FATI. N. 713 DEL 16/1/91 | LOCATELLI GOSIENGO | 253.899 | | | 253.899 | | |
| 2307 | 02096 | 104100 | MATERIALE TECNICO VARIO PER LABORATORIO. | TECNOCHIMICA MODENA | 149.940 | | | 149.940 | | |
| 2307 | 02118 | 104100 | Materiali tecnico per laboratorio | FOSS ELECTRIC ITALIA SPA | 442.680 | | | 442.680 | | |
| 2307 | 02142 | 104100 | MATERIALE TECNICO VARIO PER LABORATORIO | FARMITALLIA CARLO ERBA | 427.924 | | | 427.924 | | |
| 2307 | 02147 | 104100 | MATERIALE TECN. VARIO PER BURNALI-FAT. N. 216 DEL 23/12/91 | ALLEGRETTI OTTAVIO | 109.480 | | | 109.480 | | |
| 2307 | 02119 | 104100 | N. 3 BOMBOLE DI MISCELA GAS-FAT. N. 55211-61095 DEL 11-12/91 | RIUORA | 582.148 | | | 582.148 | | |
| 2307 | 02124 | 104100 | MATERIALE TECNICO VARIO PER LABORATORIO. | TECNOCHIMICA MODENA | 109.480 | | | 109.480 | | |
| 2307 | 02125 | 104100 | 0.11 20 FARMINA DI MAIS - FATI. N. 4139 DEL 16/12/91 | CONSAERENA | 956.800 | | | 956.800 | | |

XII LEGISLATURA - DISEGNI DI LEGGE E RELAZIONI - DOCUMENTI

LISTA RESIDUI PASSIVI PER L'ANNO 1991

| SEZ. N° IMP. COD. CAP. | DESCRIZIONE | CREDITORE | AMMONTARE | USURAZIONI | PAGATO | DA PAGARE | N° INV. | DATA INV. |
|------------------------|--|------------------------------|------------|------------|--------|------------|---------|-----------|
| 2307 02129 | MATERIALE VARIO PER STALLE E BUFALI-FATT. N. 217 DEL 23/12/91 | ALEGRETTI OTTAVIO | 108.167 | | | 108.167 | | |
| 2307 02131 | MATERIALE TECNICO PER LABORATORIO. | FMS ELECTRIC ITALIA SPA | 371.290 | | | 371.290 | | |
| 2307 02132 | MATERIALE TECNICO PER LABORATORIO. | FAMINTALIA CARLO ERBA | 178.500 | | | 178.500 | | |
| 2307 02148 | MATERIALE TECNICO PER LABORATORIO-FATT. N. 277/5 DEL 29/11/91 | FUKA SCHAEFER | 448.028 | | | 448.028 | | |
| 2307 02171 | MATERIALE TECNICO PER LABORATORIO - FATT. N. 7 DEL 8/1/92 | ELETTROLUX SRL | 351.048 | | | 351.048 | | |
| 2307 02172 | MATERIALE TECNICO PER LABORATORIO | TECNOLOGICA MODENA | 80.488 | | | 80.488 | | |
| 2307 02185 | MATERIALE FOTOGRAFICO PER LABORATORIO. | IMPT. BORGHESE ANTONIO | 34.000 | | | 34.000 | | |
| 2307 02187 | MATERIALE FOTOGRAFICO PER LABORATORIO. | IMPT. BORGHESE ANTONIO | 79.738 | | | 79.738 | | |
| 2307 02192 | P.L.I. S. MOLEO MS. FORMALAZ. P. TE FATT. N. 875 DEL 15/10/91 | FMS ELECTRIC ITALIA SPA | 1.444.914 | | | 1.444.914 | | |
| 2307 02203 | MATERIALE TECNICO PER LABORATORIO-FATT. N. 2612 DEL 19/12/91 | TECNOLOGICA MODENA | 448.791 | | | 448.791 | | |
| 2307 02207 | MATERIALE TECNICO PER LABORATORIO. | TECNOLOGICA MODENA | 84.275 | | | 84.275 | | |
| 2307 02216 | MATERIALE TECNICO PER LABORATORIO - FATT. N. 7444 DEL 18/12/91 | D E H S S SCL | 301.879 | | | 301.879 | | |
| 2307 02218 | MATERIALE TECNICO PER LABORATORIO. | INTROIA | 755.858 | | | 755.858 | | |
| 2307 02219 | MATERIALE FOTOGRAFICO PER LABORATORIO. | M. S. CONFEZIONI VERDEET. | 24.000 | | | 24.000 | | |
| 2307 02219 | MATERIALE FOTOGRAFICO PER LABORATORIO. | INTROIA | 6.100 | | | 6.100 | | |
| 2307 02218 | MATERIALE TECNICO PER LABORATORIO. | IMPT. BORGHESE ANTONIO | 48.000 | | | 48.000 | | |
| 2307 02222 | MATERIALE TECNICO PER LABORATORIO. | IMPT. PUPPO STANETTA | 47.500 | | | 47.500 | | |
| 2307 02222 | MATERIALE TECNICO PER LABORATORIO. | IMPT. PUPPO STANETTA | 48.000 | | | 48.000 | | |
| 2307 02221 | M. A. BOMOLE MISCELA MS. FORMALAZIONE. | CANTARIA OPTIA | 471.240 | | | 471.240 | | |
| 2307 02241 | M. 100 SACHALLE DI ALLUMINIO PER CAPTONI. | COMPAGNERIA | 4.149.488 | | | 4.149.488 | | |
| 2307 02242 | P.L.I. 79 MANGINE 811. | COMPAGNERIA | 3.284.400 | | | 3.284.400 | | |
| 2307 02242 | P.L.I. 80 MANGINE 811S IMPIANTO. | COMPAGNERIA | 262.482 | | | 262.482 | | |
| 2307 02245 | FARMACI VARI PER BUFALI - FATT. N. 5349 DEL 13/12/91 | D E H S S SCL | 190.485 | | | 190.485 | | |
| 2307 02250 | MATERIALE TECNICO PER ALIMENTAZIONE BUFALI. | D E H S S SCL | 342.894 | | | 342.894 | | |
| 2307 02256 | MATERIALE TECNICO-LABORATORIO-P. TE FATT. N. 125 DEL 25/11/91 | ALEGRETTI OTTAVIO | 282.482 | | | 282.482 | | |
| 2307 02269 | FARMACI VARI PER BUFALI - FATT. N. 5587 DEL 20/12/91 | RESIVI DOMERICO | 47.500 | | | 47.500 | | |
| 2307 02271 | MATERIALE TECNICO PER LABORATORIO | STASIO COLLELLERIA | 21.420 | | | 21.420 | | |
| 2307 02272 | MATERIALE TECNICO PER LABORATORIO | D E H S S SCL | 7.140 | | | 7.140 | | |
| 2307 02273 | MATERIALE TECNICO PER LABORATORIO | RICCIONI SENIO | 184.728 | | | 184.728 | | |
| 2307 02283 | MATERIALE TECNICO PER LABORATORIO | FAMINTALIA CARLO ERBA | 33.000 | | | 33.000 | | |
| 2307 02300 | M. A. SCIE SORDO PER PERMITTO IN STALLA. | ALEGRETTI OTTAVIO | 30.000 | | | 30.000 | | |
| 2307 02311 | FARMACI PER BOVINI - FATT. N. 43 DEL 2/1/92 | IMPT. BORGHESE ANTONIO | 100.000 | | | 100.000 | | |
| 2307 02364 | MATERIALE VARIO-LABORATORIO-FATT. N. 5551 DEL 13/12/91 | D E H S S SCL | 374.858 | | | 374.858 | | |
| 2307 02365 | MATERIALE TECNICO-LABORATORIO-FATT. N. 5586-5442 12/1991 | D E H S S SCL | 415.995 | | | 415.995 | | |
| | | TOTALE CAPITULO | 27.441.974 | | | 27.441.974 | | |
| 2300 00874 | RIBORSO BULLO FIAT 500 | SEZ. OPERATIVA BOVINO | 47.000 | | | 47.000 | | |
| 2301 06435 | 875 | COTTURA ANTONIO | 63.000 | | | 63.000 | | |
| 2301 06452 | 875 | COTTURA ANTONIO | 47.000 | | | 47.000 | | |
| 2301 06473 | 875 | COTTURA ANTONIO | 45.000 | | | 45.000 | | |
| 2301 06483 | 875 | MROSSINI VALETO | 107.100 | | | 107.100 | | |
| 2301 06496 | 875 | COTTURA ANTONIO | 44.000 | | | 44.000 | | |
| 2301 06411 | 875 | C.A.P. | 417.372 | | | 417.372 | | |
| 2301 06411 | 875 | CATTIARO NICOLA | 515.270 | | | 515.270 | | |
| 2307 02188 | CARBURANTI PER AUTOREZZI MESE DI NOV. 91 | CECCHI MARIO | 2.851.820 | | | 2.851.820 | | |
| 2307 02253 | 1 FUSTO OILO EG. 189 TIPO T.R.T.P. TE FATT. N. 3078 DEL 17/12/91 | GIAMMI RAPO | 847.510 | | | 847.510 | | |
| | | TOTALE CAPITULO | 5.025.072 | | | 5.025.072 | | |
| 2301 00445 | CORNETTO A NELLA | MROSSINI VALETO | 18.000 | | | 18.000 | | |
| 2301 06323 | STARTE X BOVINI | PIROZZONE GIUSEPPE | 20.000 | | | 20.000 | | |
| 2301 06423 | TREBINTURA MAIS | REBOLTORE S. LAMICO-SIMONTE | 1.553.250 | | | 1.553.250 | | |
| 2301 06491 | BASOLO X TRATT. | CONSORZIO AGRARIO PERUVINALE | 538.700 | | | 538.700 | | |
| 2301 06700 | GRANDE-SESE VARIE MANUTENZ. | FURNITORI 1987 | 47.000 | | | 47.000 | | |
| 2301 06705 | INTUBOLO X TRATTORI | ROTO E SEPPA | 208.250 | | | 208.250 | | |

XII LEGISLATURA - DISEGNI DI LEGGE E RELAZIONI - DOCUMENTI

LISTA RESIDUI PASSIVI PER L'ANNO 1991

| SEL. N° TRP. | COB. COM. | DESCRIZIONE | CREDITORE | AMMONTARE | VALEZZI/DI | PAGATO | DA PAGARE | N° MAN. | DATA MAN. |
|--------------|-----------|-------------|--|-----------|---------------------------------|--------|-----------|---------|-----------|
| 2301 | 00707 | 104111 | CAMBIA - TRASP. 165.1410 MAIS | 104111 | TRATTORI VARI | | 233.249 | | |
| 2304 | 00401 | 104111 | PETROLIO MOTOLOLO, GASOLIO MOTOLOLO - BECCASTICCA | 104111 | CONSORZIO MOTOLOLO PROVINCIALE | | 1.254.354 | | |
| 2304 | 00443 | 104111 | RICAMBI TRATTORE - BECCASTICCA | 104111 | CONSORZIO MOTOLOLO PROVINCIALE | | 2.380.000 | | |
| 2304 | 00443 | 104111 | RICAMBI TRATTORE - BECCASTICCA | 104111 | CONSORZIO MOTOLOLO PROVINCIALE | | 2.975.000 | | |
| 2305 | 00710 | 104111 | Ep. 4300 di gasolio apicolo quota parte Ep. 1000 | 104111 | MORSSELLI E MACCARELLI S.R.L.C. | | 994.000 | | |
| 2306 | 00723 | 104111 | Separazione povera fatt. 475 | 104111 | C.A.P. | | 20.000 | | |
| 2306 | 00729 | 104111 | Interesse vario | 104111 | D. LINA BONNE | | 59.794 | | |
| 2307 | 00456 | 104111 | MATERIALE VARIO PER OFFICINA - FATI N. 175 DEL 30/3/91 | 104111 | TOMAS LUCIA | | 103.530 | | |
| 2307 | 00758 | 104111 | PEZZI DI RICAMBIO PER ZAMPORINI E CONN. | 104111 | RICICCHI SERGIO | | 47.000 | | |
| 2307 | 01242 | 104111 | M.1 CARZERA D'ACQUA PER RIMBORSO PERMEL. | 104111 | PER MACCHINE S.r.l. | | 354.620 | | |
| 2307 | 01408 | 104111 | M.1 COMPILAZIONE PER CITROEN 2CV. | 104111 | CAMPOLI BONNE | | 410.550 | | |
| 2307 | 01544 | 104111 | PEZZI RICAMBIO PER MOTORE IN IMPIANTO IFRANZIONE. | 104111 | R.A.S. | | 390.650 | | |
| 2307 | 01575 | 104111 | RIPARAZIONE ALTERNATORE MOTORE IN IMPIANTO IFRANZIONE. | 104111 | MUCCI EDILIO | | 357.000 | | |
| 2307 | 01650 | 104111 | RIPARAZIONE IMPIANTO ELETTR. TRATTORE N. FERROSSO-P. TE. FAT. 404/91 | 104111 | MUCCI EDILIO | | 679.094 | | |
| 2307 | 01660 | 104111 | PEZZI DI RICAMBIO PER CAT. 0/4 - FATI N. 4018 DEL 30/11/91 | 104111 | R.A.S. TRATTORI | | 410.550 | | |
| 2307 | 01670 | 104111 | M.1 ELETTROVALVOLA PER ASPIRATORE M.C.C.Z. | 104111 | INER S.p.S. | | 23.000 | | |
| 2307 | 01676 | 104111 | RICAMBI PER CAT. 0/4 | 104111 | DEL ROCCOLO | | 410.550 | | |
| 2307 | 01681 | 104111 | M.1 MOTORE TRIFASE PER SALA M.C.Z. | 104111 | INER S.p.S. | | 32.844 | | |
| 2307 | 01720 | 104111 | RICAMBI VARI PER FIAT 1300 DT. | 104111 | R.A.S. TRATTORI | | 38.000 | | |
| 2307 | 01720 | 104111 | M.2 FILTRI MAFIA MENEGHE 400 | 104111 | R.A.S. TRATTORI | | 1.264.089 | | |
| 2307 | 02021 | 104111 | OFFETTURA ATTREZZI VARI | 104111 | ECONOMO | | 321.300 | | |
| 2307 | 02041 | 104111 | RICAMBI PER MENEGHE 6000 SE. | 104111 | N.A.L.R. | | 478.000 | | |
| 2307 | 02044 | 104111 | MONTAGGIO MOTORE ROVER-FIAT FIORINO | 104111 | SPAGNOLI LINO | | 57.120 | | |
| 2307 | 02052 | 104111 | MATERIALE VARIO PER OFFICINA | 104111 | R.P.S. TRATTORI | | 60.512 | | |
| 2307 | 02053 | 104111 | MATERIALE VARIO PER OFFICINA | 104111 | R.P.S. TRATTORI | | 293.811 | | |
| 2307 | 02057 | 104111 | PEZZI RICAMBIO PER CUT DALE 1600 M.2 | 104111 | RICICCHI SERGIO | | 24.950 | | |
| 2307 | 02059 | 104111 | RICAMBI INECO 35/19 E LAMP ROVER-FAT. FE 166-167 DEL 30/11/91 | 104111 | ZAMPONI & FIGLI | | 83.313 | | |
| 2307 | 02074 | 104111 | RICAMBI PER TRATTORE FORD 5500-FAT. N. 6102 DEL 30/11/91 | 104111 | R.A.S. TRATTORI | | 40.831 | | |
| 2307 | 02082 | 104111 | RICAMBI PER COOLEN SILDOS HUSCHEL. | 104111 | R.A.S. TRATTORI | | 9.725 | | |
| 2307 | 02083 | 104111 | M.1 COPERTINE PER FIAT PANDA 134. | 104111 | SISTEMA PINTOSORRE | | 105.910 | | |
| 2307 | 02103 | 104111 | RICAMBI PER TRATTORE FORD 2000. | 104111 | R.A.S. TRATTORI | | 196.350 | | |
| 2307 | 02123 | 104111 | RICAMBI PER LAMP ROVER. | 104111 | R.A.S. | | 47.600 | | |
| 2307 | 02127 | 104111 | RICAMBI VARI PER FIAT 600-FAT. N. 4104 DEL 30/11/91 | 104111 | R.A.S. TRATTORI | | 278.181 | | |
| 2307 | 02150 | 104111 | RICAMBI-CORNO HUSCHEL-FABRILM/17-FAT. N. 4105 DEL 30/11/91 | 104111 | R.A.S. TRATTORI | | 15.113 | | |
| 2307 | 02170 | 104111 | M.1 MONTAGGIO IMPIANTO PUMPTURA-FAT. N. 153 DEL 30/11/91 | 104111 | R.U.P. CERTINI 700 | | 285.600 | | |
| 2307 | 02173 | 104111 | M.1 CARZERA D'ACQUA PER FIAT 135/90 | 104111 | SISTEMA PINTOSORRE | | 192.000 | | |
| 2307 | 02175 | 104111 | M.1 MANTIMENTO TORALDO PER MANTO NARDI | 104111 | R.A.S. TRATTORI | | 487.900 | | |
| 2307 | 02175 | 104111 | M.1 SOLEVAZIONE TORALDO PER FIAT 1300 | 104111 | R.A.S. TRATTORI | | 285.600 | | |
| 2307 | 02178 | 104111 | MATERIALE VARIO PER OFFICINA E POMP. ACQUA PER FIAT 780/8 | 104111 | R.A.S. TRATTORI | | 238.548 | | |
| 2307 | 02199 | 104111 | RICAMBI PER TRATTORI | 104111 | R.A.S. TRATTORI | | 11.750 | | |
| 2307 | 02199 | 104111 | RICAMBI 9421 PER FIAT FIORINO. | 104111 | SPAGNOLI LINO | | 262.050 | | |
| 2307 | 02201 | 104111 | M.10 RUOTE GOMMATE PER ESTINTORI CARPELLATI. | 104111 | R.A.S. TRATTORI | | 83.122 | | |
| 2307 | 02210 | 104111 | M.1 MONTAGGIO PER BOMBOLA OSSIGENO OFFICINA. | 104111 | RICICCHI SERGIO | | 177.500 | | |
| 2307 | 02220 | 104111 | RICAMBI PER FIAT 400 E FIAT 415/90-FAT. N. 4404 DEL 18/12/91 | 104111 | RICICCHI SERGIO | | 178.500 | | |
| 2307 | 02221 | 104111 | RICAMBI PER FIAT PANDA 424 - FAT. N. 156 DEL 10/12/91 | 104111 | R.A.S. TRATTORI | | 145.004 | | |
| 2307 | 02223 | 104111 | RICAMBI PER FIAT FIORINO - P. TE. FAT. N. 450 DEL 10/12/91 | 104111 | R.A.S. | | 60.928 | | |
| 2307 | 02243 | 104111 | MONTAGGIO ALLA FIAT PANDA 424. | 104111 | SPAGNOLI LINO | | 307.000 | | |
| 2307 | 02240 | 104111 | RICAMBI PER CUT-BALER. | 104111 | BERNI & FIGLI | | 87.250 | | |
| 2307 | 02243 | 104111 | RICAMBI PER CARRARO - P. TE. FAT. N. 1093 DEL 30/12/91 | 104111 | ZAMPONI & FIGLI | | 103.388 | | |
| 2307 | 02243 | 104111 | MATERIALE-FIAT 115/90, PANTERIA-CARRARO-FAT. N. 4407-4408/12/91 | 104111 | R.A.S. TRATTORI | | 83.181 | | |
| 2307 | 02244 | 104111 | | 104111 | | | 382.228 | | |

XII LEGISLATURA - DISEGNI DI LEGGE E RELAZIONI - DOCUMENTI

LISTA RESIDUI PASSIVI PER L'ANNO 1991

| SEZ. | N° IMP. | CON. CAP. | DESCRIZIONE | CREDITORE | IMPORTENZE | VALUTAZIONI | PAGATO | DA PAGARE | N° PAG. | DATA PAG. |
|------|---------|-----------|---|---------------------------------|------------|-------------|--------|------------|---------|-----------|
| 2307 | 02264 | 104111 | G.L.I. 50 GASOLIO AGRICOLA - FATT. N. 2065 DEL 17/12/91 | GIAMBI MARCO | 2.340.557 | | | 2.340.557 | | |
| 2307 | 02265 | 104111 | 1 FUSTO OLIO 10.100 SIGMA 30/0-P. TE FATT. N. 2078 DEL 17/12/91 | GIAMBI MARCO | 719.974 | | | 719.974 | | |
| 2307 | 02267 | 104111 | BICAMBI GRUPPO ELETTROGENO N.C.2-FATT. N.204 DEL 31/12/91 | B.A.S. | 10.282 | | | 10.282 | | |
| 2307 | 02273 | 104111 | MATERIALE VARIO PER OFFICINA - FATT. N. 4411 DEL 18/12/91 | B.A.S. TRAITORI | 8.844 | | | 8.844 | | |
| 2307 | 02274 | 104111 | M.1 BANDA PER INTORSECA - FATT. N. 1975 DEL 31/12/91 | BUCCONI SERGIO | 51.550 | | | 51.550 | | |
| 2307 | 02279 | 104111 | 1 BATTERIA PER FIAT PANDA 9 - FATT. N. 4592 DEL 19/12/91 | B.A.S. TRAITORI | 263.197 | | | 263.197 | | |
| 2307 | 02290 | 104111 | BICAMBI PER FIAT PANDA 9 - FATT. N. 154 DEL 19/12/91 | INCCI ENILIO | 127.300 | | | 127.300 | | |
| 2307 | 02291 | 104111 | BICAMBI PER FIAT 505/C - P. TE FATT. N. 400 DEL 31/12/91 | INCCI ENILIO | 119.000 | | | 119.000 | | |
| 2307 | 02291 | 104111 | G.L.I. 50 GASOLIO AGRICOLA - FATT. N. 2072 DEL 24/12/91 | GIAMBI MARCO | 2.340.557 | | | 2.340.557 | | |
| 2307 | 02314 | 104111 | BICAMBI PER FIAT PANDA/9 - FATT. N. 4094 DEL 31/12/91 | B.A.S. | 8.444 | | | 8.444 | | |
| 2307 | 02315 | 104111 | BICAMBI PER PANDA 4X4 E FIAT 180/99 | SISTEMA PINTOSDOMME | 92.000 | | | 92.000 | | |
| 2307 | 02320 | 104111 | BICAMBI PER PANDA 4X4 E FIAT 180/99 | SISTEMA PINTOSDOMME | 44.000 | | | 44.000 | | |
| 2307 | 02331 | 104111 | BICAMBI PER TRATTORE ALFEROSUM-P. TE FATT. N. 400 DEL 31/12/91 | INCCI ENILIO | 291.550 | | | 291.550 | | |
| 2307 | 02334 | 104111 | PEZZI BICAMBI - TRATTORE FIAT 505/C-P. TE FATT. N. 400 - 31/12/91 | INCCI ENILIO | 315.350 | | | 315.350 | | |
| 2307 | 02335 | 104111 | BICAMBI PER RECEPPIALATORE | ZAMPORI & FIGLI | 80.300 | | | 80.300 | | |
| 2307 | 02336 | 104111 | M.1 CINGHIA ALTERNATORE-LAND ROVER-FATT. N. 4093 DEL 31/12/91 | B.A.S. TRAITORI | 12.475 | | | 12.475 | | |
| 2307 | 02350 | 104111 | M.1 FRIZIONE COPPIA PER FIAT 115/99 | B.A.S. TRAITORI | 1.220.259 | | | 1.220.259 | | |
| 2307 | 02351 | 104111 | M.1 BATTERIA 90 A. PER FIAT RITIRO/9 | INCCI ENILIO | 148.750 | | | 148.750 | | |
| 2307 | 02351 | 104111 | CAMBIAANTI PER AUTOMEZ. - DICEMBRE 91-FATT. N. 242 DEL 31/12/91 | CECCHI MAIO | 2.174.825 | | | 2.174.825 | | |
| 2307 | 02351 | 104111 | | | 30.428.091 | | | 30.428.091 | | |
| 2306 | 00712 | 104115 | Fig. di gessolo agricolo quota parte Fig. 2000 | C.A.P. | 1.009.764 | | | 1.009.764 | | |
| 2306 | 00839 | 104115 | Carburanti mese di Dicembre | LIONICHI GIUSEPPE & C. S.A.S. | 320.195 | | | 320.195 | | |
| 2301 | 00730 | 104116 | LAV. VARI | PIEMONA GIORGIO | 1.150.000 | | | 1.150.000 | | |
| 2306 | 00838 | 104116 | Mantenimento autoturco Express | ANTDESSE CONCESSIONARIA RENAULT | 100.817 | | | 100.817 | | |
| 2306 | 00840 | 104116 | Carburante mese di Dicembre | CAL. RE. M. FORTUNATO M. & C. | 139.025 | | | 139.025 | | |
| 2307 | 01625 | 104116 | M.1 COPERTINE PER PANDA 4X4 | CAPPELLI GIORGE | 65.000 | | | 65.000 | | |
| 2307 | 01028 | 104116 | M.1 ASSE ESAGONALE PER MESSOLE 4000 SF. | ELM. MACCHINE S. I. | 392.700 | | | 392.700 | | |
| 2307 | 02078 | 104116 | BICAMBI PER LAND ROVER E FIAT PANDA 4X4. | B.A.S. | 85.680 | | | 85.680 | | |
| 2307 | 02089 | 104116 | M.2 COPERTONI PER LAND ROVER - FATT. N. 13769 DEL 30/11/91 | SISTEMA PINTOSDOMME | 548.000 | | | 548.000 | | |
| 2307 | 02097 | 104116 | BICAMBI PER LAND ROVER | B.A.S. | 99.160 | | | 99.160 | | |
| 2307 | 02097 | 104116 | BICAMBI PER LAND ROVER E PANDA 0. | SISTEMA PINTOSDOMME | 58.000 | | | 58.000 | | |
| 2307 | 04132 | 104116 | MATERIALE TECNICO PER OTTREZZATURE. | ELECTRON DI LORENZO PACCHERA | 238.000 | | | 238.000 | | |
| 2307 | 02208 | 104117 | GASOLIO PER FIAT RITIRO. TRASF. PONTICELLI | 90TT. GIULI SERGIO | 2.907.182 | | | 2.907.182 | | |
| 2300 | 00729 | 104120 | ASSISTENZA PER PROGRAMMAZIONE SU 2 OROLOGI FATT. 482/91 | EMERDI GI. A. NOLINI | 40.000 | | | 40.000 | | |
| 2307 | 02090 | 104120 | ELIMAZ. IMPIANTO FRIGORIFERO N.C.2.-FATT. N. 904 DEL 30/11/91 | DELIVENDI & FRASCA & C | 295.120 | | | 295.120 | | |
| 2307 | 01711 | 104120 | M.1 PERNINO IERMO PER INTEGRATORE IM/C | MILLIPORE | 992.270 | | | 992.270 | | |
| 2307 | 02215 | 104120 | INTERM. TECH. - MP/MECO-MILLIPORE-FATT. N. 112346 DEL 12/12/91 | MILLIPORE | 73.780 | | | 73.780 | | |
| 2307 | 02319 | 104120 | MATERIALE TECNICO PER STRUMENTO LAND. 0. | MILLIPORE | 481.950 | | | 481.950 | | |
| 2306 | 00403 | 104120 | PAN. ELETTRICO | ECORPO | 64.840 | | | 64.840 | | |
| | | | | | 622.370 | | | 622.370 | | |
| | | | | | 8.307 | | | 8.307 | | |
| | | | | | 8.307 | | | 8.307 | | |

XII LEGISLATURA - DISEGNI DI LEGGE E RELAZIONI - DOCUMENTI

LISTA RESIDUI PASSIVI PER L'ANNO 1991

| SET. N° IMP. | COO. CAP. | DESCRIZIONE | CREDITORE | AMMONTARE | VARIAZIONI | PAGATO | DA PAGARE | N° NUM. | DATA NUM. |
|--------------|-----------|---|------------------------------------|-----------|------------|--------|-----------|---------|-----------|
| 2307 | 01660 | INTERVENTO TECNICO GRUPPO ELETTROGENO INATTIVO. | MAZZE ORLINO | 190.400 | | | 190.400 | | |
| 2307 | 02292 | RIPARAZIONE MACCHINA OLIVETTI ETN 300. | FELICI SILVIO | 321.300 | | | 321.300 | | |
| | | | TOTALE CAPITULO | 511.700 | | | 511.700 | | |
| 2307 | 01495 | INTERVENTO TECNICO MICROSCOPIO LEITZ | LEITZ S.p.A. (Sede Milano) | 612.553 | | | 612.553 | | |
| 2307 | 02046 | RIPARAZIONE SILLABE LABORATORIO | FRANCESCO RUFFELLO | 238.000 | | | 238.000 | | |
| 2307 | 02064 | RIPARAZIONE AUTOCLAVE LABORATORIO. | TERMSABINA | 314.570 | | | 314.570 | | |
| 2307 | 02102 | INTERVENTO TECNICO SUL COMPUTER HP 65. | MELETTI PAKRO | 311.700 | | | 311.700 | | |
| 2307 | 02166 | INTERVENTO TECNICO OLIVETTI ETN 240. | IMP. RIZ. | 306.000 | | | 306.000 | | |
| 2307 | 02213 | RICORSI PER APPACCO LAMMARI.-FATT.N.392 DEL 12/12/91 | ELETTRUM SRL | 99.722 | | | 99.722 | | |
| 2307 | 02246 | MATERIALE ELETTRICA PER STRUMENTI LAM. | RIECCIONI SERGIO | 152.320 | | | 152.320 | | |
| 2307 | 02257 | REVIS.TASTIERA OLIVETTI ETN 240-P-TE FATT.N.1001391 9/12/91 | IMP. RIZ. | 134.850 | | | 134.850 | | |
| 2307 | 02278 | INTERVENTO TECNICO RIPARAZIONE FIBRETEC | INTERNATIONAL P.A.I. | 1.348.500 | | | 1.348.500 | | |
| 2307 | 02353 | MATERIALE ELETTRICO PER STRUMENTI LABORATORIO | RIECCIONI SERGIO | 147.560 | | | 147.560 | | |
| | | | TOTALE CAPITULO | 3.742.653 | | | 3.742.653 | | |
| 2300 | 00743 | PER DISINFEZIONE TOTALE LOCALI ISTITUTO | A.A.A. CLEAR SERVICES S.p.S. | 595.000 | | | 595.000 | | |
| 2301 | 00837 | CHIANTONE-RIP.TAPPARELLE | FRONTIERI WMI | 107.100 | | | 107.100 | | |
| 2301 | 00726 | MANUT. WMI | TERNAZI GIUSEPPE | 297.500 | | | 297.500 | | |
| 2305 | 00757 | Scelta parte lavoro elettrici scelti in azienda | St. Cecilia Luigi | 455.750 | | | 455.750 | | |
| 2307 | 02319 | SERVIZIO FORA - 3°CLIN.ONIRUB.-FATT.N.592 DEL 31/12/91 | RIECCIONI SERGIO | 11.502 | | | 11.502 | | |
| | | | TOTALE CAPITULO | 1.466.852 | | | 1.466.852 | | |
| 2301 | 00087 | LAVORI WMI | FRATELLI ROMO | 300.000 | | | 300.000 | | |
| 2301 | 00454 | RETI-CEMENTO | IMBUSSO CARLO | 150.478 | | | 150.478 | | |
| 2304 | 00451 | SISTEMAZIONE TETTI UFFICI REGIOSTECNA | var CREDITORI DIVERSI sss | 2.331.408 | | | 2.331.408 | | |
| 2305 | 00758 | Scelta parte lavoro elettrici eseguiti in azienda | St. Cecilia Luigi | 1.115.050 | | | 1.115.050 | | |
| 2306 | 00792 | Materiale vario | CONTO COMMERCIALE EDILE S.n.c. | 22.610 | | | 22.610 | | |
| 2306 | 00795 | Materiale per mensolrice | ZOFFERNA LUCA | 393.890 | | | 393.890 | | |
| 2307 | 01847 | MAT.EDILE VARIO-FORRESTIERA-FATT.RE N.271-886 DEL 25-30/11/91 | RIECCIONI SERGIO | 378.555 | | | 378.555 | | |
| 2307 | 01948 | M.2 PACCHI CARBONATI PER STACCIONATE | RIECCIONI SERGIO | 40.000 | | | 40.000 | | |
| 2307 | 02038 | MATERIALE VARIO PER MANUTERZIONE IMMOBILI | RIECCIONI SERGIO | 91.035 | | | 91.035 | | |
| 2307 | 02080 | PIPARAZ. IMPIANTO TERMICO ISTITUTO-FATT.N.521 DEL 20/12/91 | SEJNS S.p.S. | 299.999 | | | 299.999 | | |
| 2307 | 02113 | MATERIALE VARIO PER MANUTERZIONE IMMOBILI | RIECCIONI SERGIO | 111.599 | | | 111.599 | | |
| 2307 | 02113 | MATERIALE VARIO PER MANUTERZIONE IMMOBILI | RIECCIONI SERGIO | 242.264 | | | 242.264 | | |
| 2307 | 02211 | LAMPAD. ILLUMINAZIONE STRADALE-FATT.N.391 DEL 12/12/91 | ELETTRUM SRL | 7.963 | | | 7.963 | | |
| 2307 | 02249 | M.1 VALVOLE PER IMPIANTO TERMICO CONTROL. | TERMSABINA | 76.335 | | | 76.335 | | |
| 2307 | 02313 | MATERIALE IDRAULICO IMPIANTI STABILE | TERMSABINA | 246.568 | | | 246.568 | | |
| 2307 | 02348 | MATERIALE VARIO PER MANUTERZIONE IMMOBILI | RIECCIONI SERGIO | 104.720 | | | 104.720 | | |
| 2307 | 02349 | MATERIALE ELETTRICO PER MANUTERZIONE IMMOBILI | ELETTRUM SRL | 499.600 | | | 499.600 | | |
| 2307 | 02354 | SUPACINESCA BASCULANTE BOX VILLETTE | CO-ME-SER S.n.c | 6.410.431 | | | 6.410.431 | | |
| | | | TOTALE CAPITULO | 42.305 | | | 42.305 | | |
| 2307 | 02126 | MATERIALE VARIO PER IMMOBILI-FATT.N.857 DEL 30/11/91 | RIECCIONI SERGIO | 499.800 | | | 499.800 | | |
| 2307 | 02134 | MATERIALE TECNICA VARIO PER IMMOBILI. | ELETTRUM DI LORENZO PACORERA | 542.105 | | | 542.105 | | |
| | | | TOTALE CAPITULO | 35.462 | | | 35.462 | | |
| 2307 | 02060 | MATERIALE VARIO PER RICOVERO IMMERK | RIECCIONI SERGIO | 123.046 | | | 123.046 | | |
| 2307 | 02069 | MATERIALE TECH.PER MANUTERZIONE IMMOBILI | RIECCIONI SERGIO | 348.866 | | | 348.866 | | |
| 2307 | 02070 | MATERIALE EDILE VARIO PER STABILE. | TERMSABINA | 527.374 | | | 527.374 | | |
| | | | TOTALE CAPITULO | 7.994.800 | | | 7.994.800 | | |
| 2302 | 00661 | Saldo fatt. n. prog. ord. n. (det.248 20.5.91) | UNIVERSITA' CATTOLICA DEL S. CUORE | | | | | | |

XII LEGISLATURA - DISEGNI DI LEGGE E RELAZIONI - DOCUMENTI

LISTA RESIDUI PASSIVI PER L'ANNO 1991

| SEZ. | IMP. | COG. CAP. | DESCRIZIONE | CREDITORE | AMMONTARE | VARIAZIONI | PAGATO | DA PAGARE | IMP. NUM. | DATA NUM. |
|------|------|-----------|--|------------------------------|-----------------|------------|--------|------------|-----------|-----------|
| 2304 | 0042 | 104160 | PREPARAZIONE CAPITOLI PER ANALISI - DEPREZZAMENTO PROSCIUTTI | CREDITORE | | | | | | |
| | | | | 010 CREDITORI DIVERSI 010 | TOTALE CAPITOLI | | | | | |
| 2300 | 0040 | 104180 | CANSA ALLORGI SALAMATI DEL 219 | BRACABLIA | 11.379.990 | | | 11.379.990 | | |
| 2300 | 0040 | 104180 | PROGETTO RISTORNT. SEL.ROSENA DEL 272 | BRACABLIA | 19.376.770 | | | 19.376.770 | | |
| 2300 | 0040 | 104180 | COMPENSO PER VELOCITA' PRIME | BRACABLIA | 1.400.000 | | | 1.400.000 | | |
| 2300 | 0040 | 104180 | COMPENSO AZIONE GIOIO-ROBETTI TORINO DEL 253 | BRACABLIA | 11.710.000 | | | 11.710.000 | | |
| 2301 | 0076 | 104180 | PREST. VET. IV TRIM. | BRACABLIA | 874.000 | | | 874.000 | | |
| 2301 | 0076 | 104180 | SPESA PER TRANZIONI | BRACABLIA | 840.000 | | | 840.000 | | |
| 2301 | 0076 | 104180 | | BRACABLIA | 1.273.000 | | | 1.273.000 | | |
| 2301 | 0076 | 104180 | | BRACABLIA | 475.000 | | | 475.000 | | |
| 2301 | 0076 | 104180 | | BRACABLIA | 16.772.000 | | | 16.772.000 | | |
| 2301 | 0030 | 104180 | A.P. A. - FIANCO IMPERTELLITA' 91 | FRONZONI VARI | 700.000 | | | 700.000 | | |
| 2301 | 0070 | 104180 | UPA-ASS. SALAMATI 12 | FRONZONI VARI | 235.000 | | | 235.000 | | |
| 2301 | 0071 | 104180 | BIM-PREST. PROF. | FRONZONI VARI | 335.000 | | | 335.000 | | |
| 2301 | 0072 | 104180 | PREST. VET. II SEM. | FRONZONI VARI | 1.100.000 | | | 1.100.000 | | |
| 2301 | 0073 | 104180 | SAIAB FATT. N. 35 | FRONZONI VARI | 1.372.220 | | | 1.372.220 | | |
| 2301 | 0074 | 104180 | SAIAB FATT. N. 34 | FRONZONI VARI | 1.475.750 | | | 1.475.750 | | |
| 2301 | 0075 | 104180 | PRESTAZIONI VETERINARIE NOV. 91 | FRONZONI VARI | 714.000 | | | 714.000 | | |
| 2301 | 0076 | 104180 | PRESTAZIONI VETERINARIE DIC. 1991-FATT. N. 27 DEL 28/12/91 | FRONZONI VARI | 763.000 | | | 763.000 | | |
| 2301 | 0077 | 104180 | UNZETTI-COM. VARIE | FRONZONI VARI | 7.335.870 | | | 7.335.870 | | |
| 2301 | 0078 | 104180 | CSI-SPAZIO DISCO | FRONZONI VARI | 4.000.000 | | | 4.000.000 | | |
| 2301 | 0079 | 104180 | PREST. VET. 4 TRIM. IIPARTE | FRONZONI VARI | 130.000 | | | 130.000 | | |
| 2301 | 0080 | 104180 | | FRONZONI VARI | 821.400 | | | 821.400 | | |
| 2301 | 0081 | 104180 | | FRONZONI VARI | 4.951.400 | | | 4.951.400 | | |
| 2307 | 0225 | 104180 | PRESTAZIONI VETERINARIE NOV. 91 | FRONZONI VARI | 511.700 | | | 511.700 | | |
| 2307 | 0226 | 104180 | DOSE DI SERIE DI TORD | FRONZONI VARI | 8.334.065 | | | 8.334.065 | | |
| 2307 | 0227 | 104180 | PRESTAZIONI VETERINARIE DIC. 1991-FATT. N. 28 DEL 28/12/91 | FRONZONI VARI | 8.845.745 | | | 8.845.745 | | |
| 2307 | 0228 | 104180 | PRESTAZIONI PROFESSIONALI FATT. 08 DEL 31.12.91 | FRONZONI VARI | 314.140 | | | 314.140 | | |
| 2307 | 0229 | 104180 | PRESTAZIONI PROFESSIONALI FATT. 09 DEL 31.12.91 | FRONZONI VARI | 476.012 | | | 476.012 | | |
| 2307 | 0230 | 104180 | PRESTAZIONI PROFESSIONALI FATT. 09 DEL 31.12.91 | FRONZONI VARI | 2.450.842 | | | 2.450.842 | | |
| 2307 | 0231 | 104180 | PRESTAZIONI PROFESSIONALI FATT. 09 DEL 31.12.91 | FRONZONI VARI | 546.014 | | | 546.014 | | |
| 2307 | 0232 | 104180 | PRESTAZIONI PROFESSIONALI FATT. 10 DEL 31.12.91 | FRONZONI VARI | 3.122.078 | | | 3.122.078 | | |
| 2307 | 0233 | 104180 | PRESTAZIONI PROFESSIONALI PARTE DELIBERA 217 DEL 31.12.91 | FRONZONI VARI | 1.020.160 | | | 1.020.160 | | |
| 2307 | 0234 | 104180 | PRESTAZIONI PROFESSIONALI PARTE DELIBERA 217 | FRONZONI VARI | 1.022.024 | | | 1.022.024 | | |
| 2307 | 0235 | 104180 | PRESTAZIONI PROFESSIONALI PARTE DELIBERA 217 | FRONZONI VARI | 3.990.100 | | | 3.990.100 | | |
| 2307 | 0236 | 104180 | PRESTAZIONI PROFESSIONALI PARTE DELIBERA 217 | FRONZONI VARI | 3.990.100 | | | 3.990.100 | | |
| 2307 | 0237 | 104180 | PRESTAZIONI PROFESSIONALI PARTE DELIBERA 217 | FRONZONI VARI | 16.931.512 | | | 16.931.512 | | |
| 2304 | 0040 | 104200 | VISITE MEDICHE PER DIPENDENTI | UNITA' SANITARIA LOCALE N 16 | 374.700 | | | 374.700 | | |
| 2304 | 0043 | 104200 | VISITE MEDICHE PER DIPENDENTI | UNITA' SANITARIA LOCALE N 16 | 181.700 | | | 181.700 | | |
| 2300 | 0053 | 104245 | ISCR. MC. CONVEDIO FEZ DA 928 (10M = 7592) | PILLA ANTONIO MARIO | 558.400 | | | 558.400 | | |
| 2307 | 0222 | 104251 | PRESTAZIONI PROFESSIONALI FATT. 91 DEL 31.12.91 | FRONZONI VARI | 674.000 | | | 674.000 | | |
| 2307 | 0242 | 104249 | CONSO DI ENOCORINOLUBRIA | FRONZONI VARI | 1.189.798 | | | 1.189.798 | | |
| 2307 | 0243 | 104249 | | FRONZONI VARI | 1.189.798 | | | 1.189.798 | | |
| 2307 | 0244 | 104249 | | FRONZONI VARI | 450.000 | | | 450.000 | | |

XII LEGISLATURA - DISEGNI DI LEGGE E RELAZIONI - DOCUMENTI

LISTA RESIDUI PASSIVI PER L'ANNO 1991

| SEZ. IF.IMP. | COD. CUP. | DESCRIZIONE | CREDITORE | AMMONTARE | VAZIATORI | PAGATO | DA PAGARE | N° NUM. | DATA NUM. |
|--------------|-----------|--|--|-------------|-----------|--------|-------------|---------|-----------|
| 2302 | 06622 | Bank Assoc. anno 91 | TOTALE CAPITOLI | 450.000 | | | 450.000 | | |
| 2307 | 02305 | COMMISSIONE DI BANCA IMMO.IMP. | ASSOCIAL. FORNITORI LATTE CREMOSI E CREMOSI | 132.990 | | | 132.990 | | |
| 2307 | 02306 | COMMISSIONE DI BANCA IMMO.IMP. | TOTALE CAPITOLI | 132.990 | | | 132.990 | | |
| 2302 | 06622 | Tassa prelievo su prod.latte nov. 91 | BANCA POPOLARE DELL'ETRUZIA E DEL LAZIO | 1.700 | | | 1.700 | | |
| 2302 | 06622 | Tassa prelievo corrisp. su prod.latte dic. 91 | BANCA POPOLARE DELL'ETRUZIA E DEL LAZIO | 1.700 | | | 1.700 | | |
| 2304 | 06622 | IRRETT. d'Arresione pen. su anal. latte qualità nov./dic. 91 | TOTALE CAPITOLI | 3.400 | | | 3.400 | | |
| 2304 | 06622 | CARNE ACQUA RICCASTICCA 6200.000 - STRABELLA 625000 | COOPERATIVA FORNITORI LATTE ALIMENTARE CEROMIA | 493.345 | | | 493.345 | | |
| 2304 | 06628 | DIRITTI SANITARI PER VENDITA SUINI | COOPERATIVA FORNITORI LATTE ALIMENTARE CEROMIA | 472.324 | | | 472.324 | | |
| 2301 | 06697 | USUL. GI-DIRITTI SANITARI | COOPERATIVA FORNITORI LATTE ALIMENTARE CEROMIA | 818.040 | | | 818.040 | | |
| 2307 | 01784 | INTERESSI DI MORIA E SPESE ROLLI ESATT. COMUNALE M.ROTONDO | UFFICIO DEL REGISTRO | 325.000 | | | 325.000 | | |
| 2307 | 02101 | INTERESSI DI MORIA. | UNITA' SANITARIA LOCALE N 16 | 250.224 | | | 250.224 | | |
| 2300 | 06651 | SPESA PER VERBALENZA PRIGI01 | TOTALE CAPITOLI | 2.450.953 | | | 2.450.953 | | |
| 2301 | 06710 | SET.-IMP. IRPEF OPERAI 12 | FORNITORI VARI | 48.800 | | | 48.800 | | |
| 2301 | 06747 | SET.-M.M. RIT. VETERINARI | ECOMOD | 89.626 | | | 89.626 | | |
| 2301 | 06750 | SET.-M.R. SALDO IRPEF DENICHELLIS 12 | ECOMOD | 87.422 | | | 87.422 | | |
| 2307 | 01992 | M.20 CARTELLI INDICATORI | TOTALE CAPITOLI | 228.052 | | | 228.052 | | |
| 2307 | 02266 | SACCHETTI PER ASPARAGOLVERE- FATI.M.994 DEL 31/12/91 | SPACASLIA | 500.000 | | | 500.000 | | |
| 2307 | 02282 | MATERIALE SCRIVANILE FEC. ARTIF. LE PARTE DELIPEPA 346 | TOTALE CAPITOLI | 500.000 | | | 500.000 | | |
| 2300 | 06621 | LAVORI ANTINQUINAMENTO I.A. DEL 213 | FORNITORI VARI | 85 | | | 85 | | |
| 2300 | 06698 | LAVORI IMP. ELETTR. ANTIFURTO T.M. DEL. 238 | FORNITORI VARI | 400 | | | 400 | | |
| 2300 | 06811 | TRASFORMAZIONE PER TOR MARCIANA DEL.325 | FORNITORI VARI | 180 | | | 180 | | |
| 2300 | 06422 | RECINZIONE TM DEL 457 | RICESSIONI SERGIO | 142.800 | | | 142.800 | | |
| 2300 | 06421 | LAVORI SEZ. POTENZA DEL 195 | TOTALE CAPITOLI | 193.160 | | | 193.160 | | |
| 2300 | 06653 | MARCHIO METALLICO | CIZ CONS.IMP. ZOOTECNICO | 3.570.000 | | | 3.570.000 | | |
| 2300 | 06652 | 2 SCARFALI PER ANNA I | TOTALE CAPITOLI | 3.570.000 | | | 3.570.000 | | |
| 2300 | 06447 | 2 LITRI | *** CREDITORI DIVERSI *** | 12.300.000 | | | 12.300.000 | | |
| 2300 | 06502 | MORUSIO VOLINE | *** CREDITORI DIVERSI *** | 7.018.100 | | | 7.018.100 | | |
| | | | ELETTRO SERVICE S.p.A.L. | 4.862.411 | | | 4.862.411 | | |
| | | | WALLEVERE S.p.A. | 3.867.500 | | | 3.867.500 | | |
| | | | *** CREDITORI DIVERSI *** | 28.048.011 | | | 28.048.011 | | |
| | | | TOTALE CAPITOLI | 46.169.620 | | | 46.169.620 | | |
| | | | *** CREDITORI DIVERSI *** | 682.795.880 | | | 682.795.880 | | |
| | | | TOTALE CAPITOLI | 682.795.880 | | | 682.795.880 | | |
| | | | *** CREDITORI DIVERSI *** | 530.740 | | | 530.740 | | |
| | | | TOTALE CAPITOLI | 380.800 | | | 380.800 | | |
| | | | *** CREDITORI DIVERSI *** | 911.540 | | | 911.540 | | |
| | | | TOTALE CAPITOLI | 327.000 | | | 327.000 | | |
| | | | ELSERVIER | 82.750 | | | 82.750 | | |

XII LEGISLATURA - DISEGNI DI LEGGE E RELAZIONI - DOCUMENTI

LISTA RESIDUI PASSIVI PER L'ANNO 1991

| SEZ. N° IMP. | COG. COG. | DESCRIZIONE | CREDITORE | AMMONTARE | VALORIZZAZIONI | PAGATO | DA PAGARE | N° INV. | DATA INV. |
|--------------|-----------|-------------|--|---------------------------------|----------------|--------|-------------|---------|-----------|
| 2300 | 00403 | 212030 | ACQUISTO DI UN VOLUME | ECONOMO | 37.000 | | 37.000 | | |
| 2301 | 00736 | 212030 | FERRARIS-FILLES, VOLUMI | FONTEFONDI IMBITI | 200.000 | | 200.000 | | |
| 2304 | 00630 | 212030 | ACQUISTO LIBRO | ATINEMA S.R.L. | 200.000 | | 200.000 | | |
| 2305 | 00744 | 212030 | Acquisto libri per biblioteca | Parasno di Borsa Scopere | 1.262.300 | | 1.262.300 | | |
| | | | | TOTALE CAPITULO | 2.111.250 | | 2.111.250 | | |
| 2300 | 00701 | 212030 | BILANCIA PICCOLA MARITTIMA' SEZ. MODENA | DIVI ARCEO S R L | 2.618.000 | | 2.618.000 | | |
| 2300 | 00702 | 212030 | STAMPANTE PER ECOMAFED SEZ. MODENA | G.E.D.B. | 3.579.000 | | 3.579.000 | | |
| 2300 | 00703 | 212030 | GRUPPO DI CONTINITIVA' SEZ. CREMONA | PRISMA COMPUTER | 2.475.200 | | 2.475.200 | | |
| 2300 | 00704 | 212030 | OGGETTIVO FOTOGRAFICO SEZ. CREMONA | PROLO DISCOUNT | 340.000 | | 340.000 | | |
| 2300 | 00705 | 212030 | CONSUMOMETRO SEZ. MODENA | AGRA DATA | 3.000.000 | | 3.000.000 | | |
| 2300 | 00706 | 212030 | APPARECCHIATURA DIPTICA SEZ. MODENA | DIVERSI | 3.000.000 | | 3.000.000 | | |
| 2300 | 00707 | 212030 | LAPRESIATORE FOTOGRAFICO SEZ. CREMONA | STILOTTICA | 315.000 | | 315.000 | | |
| 2300 | 00708 | 212030 | SPARMIANTE PER SEZ. TORINO | DISTRIBUZIONI INFORMATIVE | 773.500 | | 773.500 | | |
| 2300 | 00709 | 212030 | BAMBINOZINA E PORTAPOSSETTE PER SEZ. TORINO | DOTTA EMERSON S. S.N.C. | 950.010 | | 950.010 | | |
| 2300 | 00710 | 212030 | APPARECCHIO INSTRON 4301 SEZ. MODENA DEL. n°328 | JUSTON INTERNATIONAL LIMITED | 41.129.413 | | 41.129.413 | | |
| 2300 | 00711 | 212030 | EDONAFD SEZ. MODENA DEL. n° 325 | G.E.D.B. | 22.610.000 | | 22.610.000 | | |
| 2300 | 00712 | 212030 | PLOTTER HP 7475A1 + 1 CANO SESTIALE I. N. DEL. n°343 | INAZIA ITALIA | 2.204.000 | | 2.204.000 | | |
| 2300 | 00713 | 212030 | PERSONAL COMPUTER SEZ. CREMONA DEL. n°331 | PRISMA COMPUTER | 5.274.700 | | 5.274.700 | | |
| 2300 | 00717 | 212030 | RESEALATORE SEZ. MODENA DEL. n°330 | COSEEC IMPIANTI S.R.L. | 9.439.000 | | 9.439.000 | | |
| 2300 | 00804 | 212030 | BILANCIA PESA ANIMALI SEZ. MODENA DEL.329 | EMILETTA APPARECCHI SCIENTIFICI | 13.122.130 | | 13.122.130 | | |
| 2300 | 00805 | 212030 | COLGATMETRO SEZ. MODENA DEL. n°327 | DIVI ARCEO S R L | 7.735.000 | | 7.735.000 | | |
| 2300 | 00806 | 212030 | 32 MAGLIATDIE SEZ. MODENA DEL.326 | ARTIOLI | 7.844.400 | | 7.844.400 | | |
| 2300 | 00807 | 212030 | P100 TAG PER TOR MANICINA DEL.323 | VILLIPORE | 11.450.100 | | 11.450.100 | | |
| 2300 | 00871 | 212030 | REOLUSTO COMBETATORE SEZ. TORINO | MACHIO | 900.000 | | 900.000 | | |
| | | | | TOTALE CAPITULO | 139.229.333 | | 139.229.333 | | |
| 2300 | 00436 | 212036 | 20 MAP. ANIMALI DEL 181 | IPA | 7.854.000 | | 7.854.000 | | |
| | | | | TOTALE CAPITULO | 7.854.000 | | 7.854.000 | | |
| 2300 | 00815 | 212037 | SOFTWARE PER SERV. REVISIONE ANALISI DEL.335 | AGRISEL S.P.A. | 13.685.000 | | 13.685.000 | | |
| | | | | TOTALE CAPITULO | 13.685.000 | | 13.685.000 | | |
| 2300 | 00536 | 212030 | ACQUISTO 2 GIARE PER IMPAZIONE ANAFOSI | DASIT S.P.A. | 1.276.632 | | 1.276.632 | | |
| | | | | TOTALE CAPITULO | 1.276.632 | | 1,276.632 | | |
| 2300 | 00792 | 212040 | S BOX UNICELLULARI SEZ. CREMONA DEL. n°332 | P.O.R. S.P.A. | 3.275.000 | | 3.275.000 | | |
| 2300 | 00809 | 212040 | CARDATORE FRONTALE SEZ. CREMONA DEL.333 | ZEBBI | 12.495.000 | | 12.495.000 | | |
| 2300 | 00810 | 212040 | EXPTICE ROTANTE SEZ. CREMONA DEL.334 | C.A.P. CREMONA | 10.500.000 | | 10.500.000 | | |
| 2300 | 00813 | 212040 | GRU TORANICA SEZ. TORINO DEL.339 | DOTTA RENEMOTO | 3.498.100 | | 3.498.100 | | |
| | | | | TOTALE CAPITULO | 29.768.100 | | 29.768.100 | | |
| 2301 | 00377 | 212041 | IMMULTRICE | FRATELLI BERTELO | 375.000 | | 375.000 | | |
| | | | | TOTALE CAPITULO | 375.000 | | 375.000 | | |
| 2300 | 00439 | 212046 | ACQUISTO TRATTORE SEZ. CR. DEL 156 | C.A.P. CREMONA | 90.000.000 | | 90.000.000 | | |
| | | | | TOTALE CAPITULO | 90.000.000 | | 90.000.000 | | |
| 2304 | 00624 | 212060 | ACQUISTO BESTIAME | *** CREDITORI DIVERSI *** | 3.000.000 | | 3.000.000 | | |
| | | | | TOTALE CAPITULO | 3.000.000 | | 3.000.000 | | |
| 2304 | 00626 | 212061 | ACQUISTO BESTIAME - BECCATECCA | ** CREDITORI DIVERSI ** | 20.000.000 | | 20.000.000 | | |

XII LEGISLATURA - DISEGNI DI LEGGE E RELAZIONI - DOCUMENTI

LISTA RESIDUI PASSIVI PER L'ANNO 1991

| SET. N° IMP. | COD. CAP. | DESCRIZIONE | CREDITORE | AMMONTARE | VAZIAMENTI | PAGATO | DA PAGARE | N° NUM. | DATA NUM. |
|--------------|-----------|-------------|--|-----------|---|--------|-------------|---------|-----------|
| 2290 | 00037 | 212081 | RIPARAZIONE CARO MISCELATORE T.A. DEL 352 | | TOTALE CAPITULO | | 20.000.000 | | |
| 2290 | 00038 | 212081 | RIPARAZIONE TRINCLIA-CALCITACE T.A. DEL 358 | | F.LLI FAMILIARI S.N.C. IMAR | | 23.274.400 | | |
| | | | | | | | 6.294.444 | | |
| | | | | | | | 27.568.844 | | |
| 2290 | 00814 | 212020 | TUTTAMENTO DI FINE REPORTO SALARIATI VINCOLATO | | TOTALE CAPITULO | | 746.100.000 | | |
| | | | | | | | 746.100.000 | | |
| 2291 | 00712 | 421010 | ESAT. - IREFF OPERAI 12 | | FORNITORE VAR1 | | 2.697.000 | | |
| 2291 | 00720 | 421010 | ESAT. - IRI. FORSA STUDIO 12 | | FORNITORE VAR1 | | 150.000 | | |
| 2291 | 00722 | 421010 | ESAT. - IRI. VETEDIMAR1 | | FORNITORE VAR1 | | 1.072.000 | | |
| 2291 | 00752 | 421010 | ESAT. - SALGO IREFF NEMICHELIS 12 | | FORNITORE VAR1 | | 179.000 | | |
| 2292 | 00649 | 421010 | Vers. rit. I.R. persom. az. dic. 91 | | SEMP. RISC. TRIBUTI - CONCESS. ROMA "N" H. PASCHI SIEMA | | 12.746.000 | | |
| 2292 | 00665 | 421010 | Vers. rit. soc. su fattore dr. F. Baetasi | | SEMP. RISC. TRIBUTI - CONCESS. ROMA "N" H. PASCHI SIEMA | | 525.000 | | |
| 2292 | 00678 | 421010 | Vers. rit. I.R. su missione estero dr. Speroni apr. 91 | | SEMP. RISC. TRIBUTI - CONCESS. ROMA "N" H. PASCHI SIEMA | | 122.000 | | |
| 2292 | 00681 | 421010 | Vers. rit. I.R. su missione estero dr. Pirlo nov. 91 | | SEMP. RISC. TRIBUTI - CONCESS. ROMA "N" H. PASCHI SIEMA | | 710.000 | | |
| 2294 | 00648 | 421010 | RIEMERGE DICEMBRE 1991 | | CONCESSIONE ROMA "N" MONTE PASCHI SIEMA | | 4.448.000 | | |
| 2295 | 00751 | 421010 | Vers. IREFF su sal. comp. straordinario, dicembre 1991 | | Es. I.I. 00. Roma | | 7.414.000 | | |
| 2295 | 00753 | 421010 | Vers. IREFF su quot. borsa studio dic. 91 Campanaro 6. hors. | | Es. I.I. 00. Roma | | 150.000 | | |
| 2295 | 00754 | 421010 | Vers. IREFF su quot. borsa studio dic. 91 De Paola 8. hors. | | Es. I.I. 00. Roma | | 150.000 | | |
| 2295 | 00760 | 421010 | Vers. IREFF su gg. lavorative dicembre 1991 | | Es. I.I. 00. Roma | | 50.000 | | |
| 2295 | 00763 | 421010 | Vers. IREFF su stipendio dicembre 1991 | | Es. I.I. 00. Roma | | 15.000 | | |
| 2295 | 00765 | 421010 | Arrolamento IREFF 1991 | | Es. I.I. 00. Roma | | 1.125 | | |
| 2297 | 02361 | 421010 | IREFF MESE DICEMBRE 1991 | | ESANTORIA COPONALE DI ROMA | | 37.888.850 | | |
| | | | | | | | 68.317.975 | | |
| 2291 | 00644 | 421020 | CAU-COMTR. 7 | | FORNITORE VAR1 | | 788.533 | | |
| 2291 | 00671 | 421020 | CAU-COMTR. 8 | | FORNITORE VAR1 | | 807.466 | | |
| 2291 | 00639 | 421020 | FISLAF-COMTR. 9 | | FORNITORE VAR1 | | 29.169 | | |
| 2291 | 00641 | 421020 | CAU-COMTR. 9 | | FORNITORE VAR1 | | 763.452 | | |
| 2291 | 00674 | 421020 | FISLAF-COMTR. 10 | | FORNITORE VAR1 | | 25.002 | | |
| 2291 | 00676 | 421020 | CAU-COMTR. 10 | | FORNITORE VAR1 | | 656.160 | | |
| 2291 | 00660 | 421020 | FISLAF-COMTR. 11-13 | | FORNITORE VAR1 | | 25.002 | | |
| 2291 | 00661 | 421020 | FAULA-COMTR. 11-13 | | FORNITORE VAR1 | | 92.391 | | |
| 2291 | 00662 | 421020 | CAU-COMTR. 11-13 | | FORNITORE VAR1 | | 1.181.421 | | |
| 2291 | 00713 | 421020 | FISLAF-COMTR. 12 | | FORNITORE VAR1 | | 25.002 | | |
| 2291 | 00714 | 421020 | FAULA-COMTR. 12 | | FORNITORE VAR1 | | 54.655 | | |
| 2291 | 00715 | 421020 | CAU-COMTR. 12 | | FORNITORE VAR1 | | 797.064 | | |
| 2291 | 00754 | 421020 | FAULA-COMTR. COMTR. DEMICHELIS 12 | | FORNITORE VAR1 | | 3.179 | | |
| 2291 | 00755 | 421020 | CAU-COMTR. COMTR. DEMICHELIS 12 | | FORNITORE VAR1 | | 44.427 | | |
| 2292 | 00654 | 421020 | Saldo quota contrib. persom. salar. az. 3° trim. 91 | | SERVIZIO CONTABILITA' AZIENDA I. UNIFICATI (SEPAU) | | 16.191.742 | | |
| 2292 | 00679 | 421020 | Vers. contrib. provvid. su missione estero dr. Speroni apr. 91 | | MOSSE PAGATO - Economia Sezione | | 8.142 | | |
| 2292 | 00680 | 421020 | Vers. contrib. provvid. su missione estero dr. Pirlo nov. 91 | | MOSSE PAGATO - Economia Sezione | | 37.231 | | |
| 2292 | 00682 | 421020 | CONTRIBUTI 3° E 4° TRIM. 1991 | | CONTRIBUTI 3° E 4° TRIM. 1991 | | 2.646.241 | | |
| 2295 | 00658 | 421020 | Contributi 3° e 4° trim. 91 - Salariali - personale | | S.C.A.B. | | 22.131.012 | | |
| 2296 | 00635 | 421020 | Contributi 3° e 4° trim. 91 - Salariali - | | S.C.A.B. | | 1.099.186 | | |
| 2296 | 00638 | 421020 | Contributi 3° e 4° trim. 91 - Adventizi | | S.C.A.B. | | 510.010 | | |
| 2296 | 00637 | 421020 | Contributi anno 1991 | | S.C.A.B. | | 1.090.882 | | |
| 2297 | 02307 | 421020 | RIEMERGE ASSILI E FREULI IMP. AGRICOLA - DICEMBRE 1991 | | I.N.P.S. | | 843.512 | | |
| 2297 | 02307 | 421020 | CONTRIBUTI IMPS | | I.N.P.S. | | 22.157 | | |
| 2297 | 02310 | 421020 | CONTRIBUTI IRE UNIFICATI | | I.C.A.U. | | 17.104.567 | | |

XII LEGISLATURA - DISEGNI DI LEGGE E RELAZIONI - DOCUMENTI

LISTA RESIDUI PASSIVI PER L'ANNO 1991

| SEZ. N° TR. | COG. CAP. | DESCRIZIONE | CREDITORE | AMMONTARE | IMMINZIONI | PAGATO | DA PAGARE | N° RGA. | DATA RGA. |
|-------------|-----------|-------------|---|---------------|--------------|---------------|---------------|---------|-----------|
| 2296 | 00732 | 421030 | Spese sindacali dicembre 1991 | 64.878.748 | | | 64.878.748 | | |
| | | | TOTALE CAPITULO | | | | | | |
| | | | FISMA C/ISL (sindacato) | 198.000 | | | 198.000 | | |
| | | | TOTALE CAPITULO | 198.000 | | | 198.000 | | |
| 2301 | 00711 | 421040 | IFIMP-CEBS. 12 | 223.300 | | | 223.300 | | |
| 2304 | 00649 | 421040 | ELITEUTE NOVEMBRE - DICEMBRE | 93.312 | | | 93.312 | | |
| 2307 | 02300 | 421040 | ELITEUTE SINDACALI DIC. 91-IMP-AGRICOLI | 47.222 | | | 47.222 | | |
| | | | TOTALE CAPITULO | 363.834 | | | 363.834 | | |
| 2301 | 00758 | 421070 | SEGE ROMA-TIVOLI FONDI RUPFARO | 662.853 | | | 662.853 | | |
| | | | TOTALE CAPITULO | 662.853 | | | 662.853 | | |
| | | | TOTALE ANNO | 3.089.441.952 | | | 3.089.441.952 | | |
| | | | TOTALE GENERALE | 9.122.243.499 | -444.149.377 | 4.910.539.827 | 4.667.554.295 | | |

XII LEGISLATURA - DISEGNI DI LEGGE E RELAZIONI - DOCUMENTI

SITUAZIONE AMMINISTRATIVA AL 31/12/1991

CONSOLIDATA

| | | |
|--|------------------|-------------------------|
| Consistenza di cassa all'inizio dell'esercizio | | £. 4.541.412.523 |
| Riscossioni in c/competenza | £.18.437.727.611 | |
| Riscossioni in c/residui | £. 2.499.262.584 | £.20.936.990.195 |
| Pagamenti c/competenza | £.20.490.140.934 | |
| Pagamenti c/residui | £. 4.010.539.829 | £.24.500.680.763 |
| Consistenza della cassa alla fine dell'esercizio | | £. 977.721.955 |
| Residui attivi anni precedenti | £. 5.323.714.691 | |
| Residui attivi dell'esercizio | £. 3.358.337.043 | £. 8.682.051.734 |
| Residui passivi anni precedenti | £. 1.587.112.331 | |
| Residui passivi dell'esercizio | £. 3.080.441.952 | <u>£. 4.667.554.283</u> |
| AVANZO DI AMMINISTRAZIONE A FINE ESERCIZIO | | £. 4.992.219.406 |
| di cui | | |
| RESIDUI DI STANZIAMENTO | | <u>£. 4.615.898.865</u> |
| AVANZO DI AMMINISTRAZIONE | | £. 376.320.541 |

XII LEGISLATURA - DISEGNI DI LEGGE E RELAZIONI - DOCUMENTI

| CONSOLIDATO | |
|---|------------------|
| CONTO ECONOMICO PER L'ESERCIZIO 1991 | |
| Parte prima: ENTRATE E SPESE FINANZIARIE CORRENTI | |
| ENTRATE | |
| TITOLO 1 - ENTRATE CONTRIBUTIVE | |
| Categoria 1 - ALIQUOTE CONTRIBUTIVE A CARICO DEI DATORI DI LAVORO E/O DEGLI ISCRITTI | £. |
| Categoria 2 - QUOTE DI PARTECIPAZIONE DEGLI ISCRITTI ALL'ONERE DI SPECIFICHE GESTIONI | £. |
| TITOLO 2 - ENTRATE DERIVANTI DA TRASFERIMENTI CORRENTI | |
| Categoria 3 - TRASFERIMENTI DA PARTE DELLO STATO | £. 6.005.675.690 |
| Categoria 4 - TRASFERIMENTI DA PARTE DELLA REGIONE | £. |
| Categoria 5 - TRASFERIMENTI DA PARTE DEI COMUNI E DELLE PROVINCE | £. |
| Categoria 6 - TRASFERIMENTI DA PARTE DI ALTRI ENTI DEL SETTORE PUBBLICO E PRIVATO | £. 223.170.000 |
| TITOLO 3 - ALTRE ENTRATE | |
| Categoria 7 - ENTRATE DERIVANTI DALLA VENDITA DI BENI E DALLA PRESTAZIONE DI SERVIZI | £. 3.141.948.056 |
| Categoria 8 - REDDITI E PROVENTI PATRIMONIALI | £. 76.551.198 |
| Categoria 9 - POSTE CORRETTIVE E COMPENSATIVE DI SPESE CORRENTI | £. 92.067.931 |
| Categoria 10 - ENTRATE NON CLASSIFICABILI IN ALTRE VOCI | £. 7.076 |
| Totale parte prima | £. 9.539.120.251 |
| SPESE | |
| TITOLO 1 - SPESE CORRENTI | |
| Categoria 1 - SPESE PER GLI ORGANI DELL'ENTE | £. 36.592.325 |
| Categoria 2 - ONERI PER IL PERSONALE IN ATTIVITA' DI SERVIZIO | £. 4.046.538.834 |
| Categoria 3 - ONERI PER IL PERSONALE IN QUIESCENZA | £. 21.405.448 |
| Categoria 4 - SPESE PER L'ACQUISTO DI BENI DI CONSUMO E DI SERVIZI | £. 3.652.174.100 |
| Categoria 5 - SPESE PER PRESTAZIONI ISTITUZIONALI | £. |
| Categoria 6 - TRASFERIMENTI PASSIVI | £. 10.122.000 |
| Categoria 7 - ONERI FINANZIARI | £. 235.891.116 |
| Categoria 8 - ONERI TRIBUTARI | £. 221.074.317 |
| Categoria 9 - POSTE CORRETTIVE DI ENTRATE CORRENTI | £. 28.588.550 |
| Categoria 10 - SOMME NON CLASSIFICABILI IN ALTRE VOCI | £. 71.783.950 |
| Totale parte prima | £. 8.326.175.910 |

XII LEGISLATURA - DISEGNI DI LEGGE E RELAZIONI - DOCUMENTI

CONTO ECONOMICO PER L'ESERCIZIO 1991

Parte seconda - COMPONENTI CHE NON DANNO LUOGO A MOVIMENTI FINANZIARI

| ENTRATE | |
|--|------------------|
| A) ENTRATE ACCERTATE IN PRECEDENTI ESERCIZI DI PERTINENZA DELL'ESERCIZIO | |
| Scorte di magazzino | £. 707.987.563 |
| Trasferimenti (contributi, obbligazioni, ecc.) | £. |
| Redditi e proventi patrimoniali | £. 190.252 |
| Depositi cauzionali | |
| Vendite di prodotti e di materiali diversi | £. |
| Vendite di pubblicazioni | £. |
| Prestazioni di particolari servizi | £. |
| Ricavi pluriennali | £. |
| Totale | £. 708.177.815 |
| B) PRODUZIONI E MOVIMENTI INTERNI | |
| Prodotti in natura impianti ed altre immobilizzazioni ottenuti con mezzi propri da capitalizzare | £. |
| Totale | £. |
| C) TRASFERIMENTI ATTIVI IN NATURA (Obbligazioni, lasciti, donazioni in natura) | |
| Idea | £. |
| Totale | £. |
| D) VARIAZIONI PATRIMONIALI STRAORDINARIE | |
| Sopravvenienze attive | £. 56.720.509 |
| Maggiori residui Attivi | |
| Estinzione polizza FATA | £. 6.232.929 |
| Insussistenze passive | £. 455.663.626 |
| Minori residui Passivi | |
| Acquisizioni patrimoniali | £. 3.265.955.351 |
| Totale | £. 3.784.572.415 |
| E) SPESE IMPEGNATE DI COMPETENZA DI SUCCESSIVI ESERCIZI | |
| Idea | £. |
| Totale | £. |
| Totale parte seconda | £. 4.492.750.230 |

XII LEGISLATURA - DISEGNI DI LEGGE E RELAZIONI - DOCUMENTI

CONTO ECONOMICO PER L'ESERCIZIO 1991

Parte seconda - COMPONENTI CHE NON DANNO LUOGO A MOVIMENTI FINANZIARI

SPESE

A) SPESE DI COMPETENZA, INEGNATE IN PRECEDENTI ESERCIZI

Rimanenze iniziali di prodotti £. 391.722.009

Materie prime e materiali di consumo viventi £.

Riscconti iniziali di spese per locazioni ed utenze £.

Spese per servizi esterni £.

Spese diverse di amministrazione £.

Spese per trasferimenti £.

Oneri finanziari £.

Spese diverse £.

Costi pluriennali £.

Totale £. 391.722.009

B) PRODUZIONI E MOVIMENTI INTERNI

Oneri in natura £.

Totale £.

C) TRASFERIMENTI PASSIVI IN NATURA (Contributi, concorsi, soccorsi e obbligazioni in natura)

Idem £.

Totale £.

D) AMMORTAMENTI E DEPERIMENTI

Immobili £.

Impianti, attrezzature e macchinari £.

Automezzi, mobili e macchine £.

Diversi £. 1.583.574.000

Totale £. 1.583.574.000

E) VALUTAZIONI E DEPREZZAMENTI

XII LEGISLATURA - DISEGNI DI LEGGE E RELAZIONI - DOCUMENTI

CONTO ECONOMICO PER L'ESERCIZIO 1991

Parte seconda : COMPONENTI CHE NON DANNO LUOGO A MOVIMENTI FINANZIARI

| | | |
|---|----|---------------|
| -- Svalutazione crediti | £. | |
| -- Svalutazione titoli | £. | |
| -- Deprezzamento immobili, impianti, macchine | £. | |
| -- Eliminazione impianti ed altre immobilizzazioni non ammortizzati | £. | |
| -- Ricognizione Inventario | £. | 2.042.412.852 |
| Totale | £. | 2.042.412.852 |
| F) ACCANTONAMENTI PER ONERI PRESUNTI DI COMPETENZA | | |
| -- Imposte e tasse da regolare | £. | |
| -- Altri oneri da definire | £. | |
| -- Accantonamenti diversi | £. | |
| -- Accantonamenti a fondo rischi | £. | |
| Totale | £. | |
| G) QUOTA DELL'ESERCIZIO PER L'ADEGUAMENTO DEL FONDO INDENNITA' ANZIANITA' PERSONALE | | |
| -- Idem | £. | 746.100.000 |
| Totale | £. | 746.100.000 |
| H) VARIAZIONI PATRIMONIALI STRAORDINARIE | | |
| -- Sopravvenienze passive: Maggiori residui Passivi | £. | 11.514.249 |
| -- Insussistenze attive: Minori residui Attivi | £. | 88.342.921 |
| Totale | £. | 99.857.170 |
| I) ENTRATE ACCERTATE NELL'ESERCIZIO DI PERTINENZA DI SUCCESSIVI ESERCIZI | | |
| -- Idem | £. | 2.240.438.789 |
| Totale | £. | 2.240.438.789 |
| Totale parte seconda | £. | 7.104.105.700 |

Totale generale entrate
Totale generale spese
Disavanzo economico
Totale a pareggio

£. 4.032.170.481
£. 15.428.281.640
£. 1.396.111.159
£. 4.032.170.481

ISTITUTO SPERIMENTALE PER LA ZOOTECNIA

ESERCIZIO 1992

XII LEGISLATURA - DISEGNI DI LEGGE E RELAZIONI - DOCUMENTI

VERBALE N.

Il giorno 8 del mese di luglio dell'anno 1992 si è riunito nella sede dell'ISZ il collegio dei revisori al completo per l'esame del conto consuntivo, I variazioni al bilancio di previsione 1992 e verifica di cassa.

"Relazione al Conto Consuntivo per il 1991 dell'Istituto Sperimentale per la Zootecnia".

Il C.C. 1991 corredato dalla prescritta relazione illustrativa, del Commissario dell'Istituto, del conto economico e della situazione patrimoniale, si è chiuso con un disavanzo di competenza di L. 1.777.166.732 come risulta dai seguenti dati riassuntivi:

ENTRATE:

| | |
|-----------------------------|-----------------------|
| Correnti tit. I II III | 9.535.514.751 |
| Conto capitale tit. IV V | 345.311.716 |
| Accensione prestiti tit. VI | ---- |
| Partite di giro tit. VII | <u>11.911.332.687</u> |
| | 21.792.159.154 |

USCITE

| | |
|-------------------------------------|-----------------------|
| Correnti tit. I | 8.322.918.940 |
| Conto capitale | 3.229.617.576 |
| Estinzioni mutui tit. III | 105.456.683 |
| Partita di giro tit. IV | <u>11.911.332.687</u> |
| | 23.569.325.886 |
| Disavanzo finanziario di competenza | 1.777.166.732 |

Tale risultato negativo discende essenzialmente dalla gestione dei fondi dei programmi straordinari.

Infatti le Entrate riguardanti tali programmi sono state accertate in precedenti esercizi e non risultano pertanto nella competenza di questo bilancio. La parte di tale contributi non incassata figura nei Residui Attivi dell'esercizio in questione (Residui attivi ammontanti a oltre 8.000.000.000). Quanto alle spese, al presente bilancio risultano imputate somme che non trovano corrispondenza tra le Entrate in quanto, come detto, già accertati in precedenti esercizi che provengono dall'Avanzo di Amministrazione dell'Esercizio precedente.

Le previsioni definitive del Bilancio di Entrata 1991 ammontano complessivamente a L. 17.728.821.255 contro le previsioni di Uscita di L. 24.075.561.246; tale differenza è dovuta al fatto che l'avanzo di amministrazione del 1990 di L. 6.346.740.021 è stato ripartito tra le sole spese. Tale ripartizione è avvenuta con le I variazioni al bilancio di previsione 1991.

XII LEGISLATURA - DISEGNI DI LEGGE E RELAZIONI - DOCUMENTI

Pareggiavano invece le previsioni iniziali in L. 16.710.413.000.

Per effetto di quanto sopra, l'Avanzo di amministrazione complessivo al 31/12/91 ascende a L. 4.982.100.254 ed è così formato:

| | |
|----------------------------------|-------------------------|
| Consistenza di cassa al 31/12/91 | L. 968.205.658 |
| Residui attivi " " " | L. 8.681.448.879 |
| " passivi " " " | <u>L. 4.667.554.283</u> |
| Avanzo amministrazione | L. 4.982.100.254 |

Al medesimo risultato si perviene considerando il disavanzo finanziario di pura competenza e le variazioni intervenute nei residui attivi e passivi degli anni precedenti:

| | |
|---------------------------------------|-----------------------|
| Avanzi di amministrazione al 31.12.90 | L. 6.346.740.021 |
| Disavanzo di competenza 1991 | L. 1.777.166.732 |
| Minori residui attivi | L. 31.622.412 |
| Minori residui passivi | <u>L. 444.149.377</u> |
| Avanzo di Amm.ne al 31/12/91 | L. 4.982.100.254 |

Giova, comunque, evidenziare che in tale avanzo sono comprese le somme afferenti i programmi speciali finalizzati pluriennali che, non impegnate nell'anno 1991 per L. 4.615.898.865 sono state fatte affluire in detto avanzo con titolo specifico, per la riassegnazione ai rispettivi capitoli di bilancio di competenza 1992. Tali somme sono esattamente individuate nell'apposito allegato alla relazione illustrativa commissariale. Pertanto l'avanzo effettivamente disponibile si riduce a L. 366.201.389.

Comunque, riassuntivamente, i revisori pongono in evidenza:

A) che le Entrate correnti (titoli I, II e III) inizialmente previste in L. 8.847.013.000 sono state definitivamente assestate in L. 9.595.099.986 ed accertate in L. 9.535.514.751. Dette entrate sono costituite dai contributi erogati dal MAF per L. 6.005.675.690 finanziamento progr. ordinari e straordinari), da altri Enti per L. 223.170.000, dai proventi derivanti dalla vendita dei beni, prodotti vari e prestazioni di servizi L. 3.306.669.061

B) che le Entrate in C/capitale (titoli IV e V) si riferiscono alla vendita di bestiame, alienazione di attrezzature varie, immobilizzazione e riscossione di crediti (Estinzione polizza F.A.T.A.) - in totale sono accertate per L. 345.311.716.

Per quanto concerne i residui si ha la seguente situazione:

| | |
|-----------------------------------|-------------------------|
| - Residui attivi anni precedenti | L. 5.323.714.691 |
| - " " di competenza | <u>L. 3.357.734.188</u> |
| Totale attivi | <u>L. 8.681.448.879</u> |
| - Residui passivi anni precedenti | L. 1.587.112.331 |
| - residui passivi di competenza | <u>L. 3.080.441.952</u> |
| Totale passivi | <u>L. 4.667.554.283</u> |

XII LEGISLATURA - DISEGNI DI LEGGE E RELAZIONI - DOCUMENTI

Si ritiene opportuno rammentare che gli annullamenti ed i riaccertamenti indicati nella relazione commissariale devono costituire oggetto di apposita delibera.

Il fondo cassa al 31/12/91 ammonta a L. 968.205.658 e risulta essere depositato presso la Banca d'Italia.

Dalla situazione Patrimoniale e dal Conto Economico al 31.12.91 risulta un disavanzo economico di L. 1.398.759.659 per cui il patrimonio netto dell'Ente ammontante, al 31/12/90, a L. 17.238.257.335 si riduce a L. 15.839.497.674. Tale situazione è riconducibile in parte alla ricognizione dei beni mobili inventariati che è stata completata nell'esercizio in corso che ha portato alla eliminazione di beni non più utilizzabili. In tale importo è pure compreso lo scarico di beni avvenuti negli esercizi precedenti ai quali non è stata data evidenza contabile nelle situazioni patrimoniali (variazioni in meno) annesse ai conti consuntivi degli esercizi medesimi nonchè dall'applicazione delle aliquote di legge per il calcolo della quota di ammortamento.

I revisori invitano, anche ai fini di conoscere la reale situazione patrimoniale dell'ente, di completare la revisione degli inventari delle altre categorie dei beni.

Al Conto Consuntivo dell'anno 1991 è anche allegato quello relativo alla fondazione "E. Bompard" che reca accertamenti di entrate per L. 3.905.500 ed impegni di spesa per L. 1.257.000.

Il Collegio, avuto riguardo per quanto sopra esposto, esprime parere favorevole all'approvazione del Conto Consuntivo 1991.

Letto, confermato e sottoscritto.

Il Collegio dei Revisori dei Conti

IST. SPER. ZOOT.-ROMA
per copia conforme all'originale
Il Segretario Amministrativo

XII LEGISLATURA - DISEGNI DI LEGGE E RELAZIONI - DOCUMENTI

DELIBERA

Il Commissario dell'Istituto Sperimentale per la Zootecnica;

VISTO il D.M. in data 16/7/1990;

VISTO il D.P.R. del 23/11/1967, n. 1381;

VISTO il D.P.R. del 18/12/1979, n. 696;

VISTO il bilancio preventivo dell'esercizio 1992 deliberato con atto n. 616 del 12/3/93 approvato dal M.A.F. con nota n. 128673 del 16/4/93;

VISTI gli elenchi dei residui attivi e passivi esistenti al 31/12/1992;

CONSIDERATO che nel corso dell'esercizio si sono verificate eccedenze;

VISTO il bilancio consuntivo dell'Istituto Sperimentale per la Zootecnica riguardante l'esercizio 1992 e la relazione al bilancio consuntivo stesso;

VISTO il bilancio preventivo e quello consuntivo della Fondazione "E. Bompard" di Torino dell'esercizio 1992;

VISTO il verbale n. 264 con il quale il Collegio dei Revisori esprime parere favorevole all'approvazione del Conto Consuntivo 1992;

UDITO il parere favorevole del Direttore

DELIBERA

1) di approvare relativamente ai Titoli I, II e III delle uscite le economie realizzate per complessive 3.835.645.798= e le eccedenze di spese di f.4.022.120=;

2) di approvare il bilancio consuntivo dell'Istituto Sperimentale per la Zootecnica per l'esercizio 1992 nelle seguenti risultanze:

A - RENDICONTO FINANZIARIO

Entrate:

| | |
|---|------------------|
| - Entrate derivanti da trasferimenti correnti | f. 4.460.554.587 |
| - Altre entrate | " 3.107.268.028 |
| - Entrate per alienazione di beni patrimoniali e riscossioni di crediti | " 866.715.710 |
| - Entrate derivanti da trasferimenti in c/capitale | " 397.025.000 |

./.

XII LEGISLATURA - DISEGNI DI LEGGE E RELAZIONI - DOCUMENTI

| | | |
|--|------------------------|-------------------------|
| - Entrate aventi natura di partite di giro | | <u>" 11.527.345.230</u> |
| Totale delle entrate accertate | | £.20.358.908.555 |
| <u>Uscite</u> | | |
| - Spese correnti | | £. 8.026.527.671 |
| - Spese in c/capitale | | " 1.876.334.243 |
| - Estinzione mutui e anticipazioni | | " 121.700.097 |
| - Spese aventi natura di partite di giro | | <u>" 11.527.345.230</u> |
| Totale delle uscite impiegate | | £.21.551.907.241 |
| Disavanzo finanziario dell'esercizio 1992 | | <u>" 1.192.998.686</u> |
| Totale a pareggio | | £.20.358.908.555 |
| B - SITUAZIONE PATRIMONIALE | | |
| - Attività | | £.30.109.826.629 |
| - Passività | | <u>" 15.109.344.544</u> |
| Patrimonio netto | | £.15.000.482.085 |
| - Conti d'ordine attivi | | 6.095.207 |
| - Conti d'ordine passivi | | 6.095.207 |
| C - CONTO ECONOMICO | | |
| COMPONENTI ATTIVI | | |
| - Parte prima - entrate finanziarie correnti | | £. 7.567.822.615 |
| - Parte seconda - componenti attivi non finanziari | | <u>" 2.980.873.004</u> |
| Totale elementi attivi | | £.10.548.695.619 |
| COMPONENTI PASSIVE | | |
| - Parte prima - uscite finanziarie correnti | | £. 8.026.527.671 |
| - Parte seconda - componenti passive non finanziarie | | <u>" 3.361.183.539</u> |
| Totale elementi passivi | | £.11.387.711.210 |
| Disavanzo economico | | <u>" 839.015.591</u> |
| Totale | | £.10.548.695.619 |
| D - SITUAZIONE AMMINISTRATIVA | | |
| - Consistenza di cassa all'1/1/92 | | £. 968.205.658 |
| - Riscossioni in c/competenza | £.18.028.693.604 | |
| - Riscossioni in c/residui | <u>" 2.892.568.614</u> | +£.20.921.262.218 |
| - Pagamenti in c/competenza | £.19.351.999.464 | |
| - Pagamenti in c/residui | <u>" 3.401.549.049</u> | -£.22.753.548.513 |
| Fondo di cassa al 31/12/92 | | -£. 864.080.637 |
| - Residui attivi della competenza | £. 5.742.426.272 | |
| - Residui attivi anni precedenti | <u>" 2.330.214.951</u> | +£. 8.072.641.223 |
| - Residui passivi di competenza | £. 1.206.567.338 | |
| - Residui passivi anni precedenti | <u>" 2.199.907.777</u> | -£. 3.406.475.115 |
| Avanzo di amministrazione | | £. 3.802.085.471 |

XII LEGISLATURA - DISEGNI DI LEGGE E RELAZIONI - DOCUMENTI

A - RENDICONTO FINANZIARIO

Entrate

| | |
|---|-------------------------|
| - Entrate derivanti da trasferimenti correnti | £. 4.460.554.587 |
| - Altre entrate | " 3.111.295.849 |
| - Entrate per alienazione di beni patrimoniali e riscossioni di crediti | " 866.715.710 |
| - Entrate derivanti da trasferimenti in c/capitale | " 397.025.000 |
| - Entrate per partite di giro | " <u>11.527.345.230</u> |
| Totale entrate accertate | £.20.362.936.376 |

Uscite

| | |
|------------------------------------|-------------------------|
| - Spese correnti | £. 8.031.285.971 |
| - Spese in c/capitale | " 1.876.334.243 |
| - Estinzione mutui e anticipazioni | " 121.700.097 |
| - Uscite per partite di giro | " <u>11.527.345.230</u> |
| Totale uscite impegnate | £.21.556.665.541 |
| Disavanzo finanziario consolidato | " <u>1.193.729.165</u> |
| Totale a pareggio | £.20.362.936.376 |

B - SITUAZIONE PATRIMONIALE

| | |
|------------------------------|-------------------------|
| - Attività | £.30.202.826.629 |
| - Passività | " <u>15.100.644.726</u> |
| Patrimonio netto consolidato | £.15.102.181.903 |

| | |
|--------------------------|--------------|
| - Conti d'ordine attivi | £. 6.095.207 |
| - Conti d'ordine passivi | £. 6.095.207 |

C - CONTO ECONOMICO

Componenti attive

| | |
|---|------------------------|
| - Parte prima - entrate finanziarie correnti | £. 7.571.247.581 |
| - Parte seconda - componenti attive non finanziarie | " <u>2.980.873.004</u> |
| Totale elementi attivi | £.10.552.120.585 |

Componenti passive

| | |
|--|------------------------|
| - Parte prima - uscite finanziarie correnti | £. 8.031.285.971 |
| - Parte seconda - componenti passive non finanziarie | " <u>3.361.183.539</u> |
| Totale elementi passivi | £.11.392.469.510 |
| Disavanzo economico | " <u>840.348.925</u> |
| Totale a pareggio | £.10.552.120.585 |

D - SITUAZIONE AMMINISTRATIVA

| | |
|----------------------------------|------------------------|
| - Consistenza di cassa al 1/1/92 | £. 977.635.955 |
| - Riscossioni in c/competenza | £.18.032.118.570 |
| - Riscossioni in c/residui | " <u>2.893.171.469</u> |
| | +£.20.925.290.039 |
| - Pagamenti in c/competenza | £.19.356.757.764 |
| - Pagamenti in c/residui | " <u>3.401.549.049</u> |
| | -£.22.758.306.813 |

XII LEGISLATURA - DISEGNI DI LEGGE E RELAZIONI - DOCUMENTI

| | | |
|---|-----|---------------|
| Avanzo di amministrazione | £. | 3.802.085.471 |
| Quota dell'avanzo vincolata alla riassegnazione della competenza dell'anno successivo | -£. | 3.184.795.680 |
| Avanzo disponibile | £. | 617.289.791 |

3) di approvare il bilancio consuntivo della Fondazione "Emilia Bompard" per l'anno 1992 nelle seguenti risultanze

A - RENDICONTO FINANZIARIO

Entrate

- Entrate correnti £. 3.424.966

Uscite

- Uscite correnti £. 4.758.300

Disavanzo finanziario 1992 £. 1.333.334

B - SITUAZIONE PATRIMONIALE

Attività £. 102.302.672

Passività " ---

Patrimonio netto £. 102.302.672

C - CONTO ECONOMICO

Componenti attive

- Parte prima - entrate finanziarie correnti £. 4.027.821

- Parte seconda - componenti attive non finanziarie " ---

Totale elementi attivi £. 4.027.821

Componenti passive

- Parte prima - uscite finanziarie correnti £. 4.758.300

- Parte seconda - componenti passive non finanziarie " ---

Totale elementi passivi £. 4.758.300

Disavanzo economico " 730.479

Totale a pareggio £. 4.027.821

D - SITUAZIONE AMMINISTRATIVA

- Consistenza di cassa al 1/1/92 £. 9.430.297

- Riscossioni in c/competenza £. 3.424.966

- Riscossioni in c/residui " 602.855 +£. 4.027.821

- Pagamenti in c/competenza £. 4.758.300

- Pagamenti in c/residui " --- -£. 4.758.300

Consistenza di cassa al 31/12/1992 £. 8.699.818

- Residui attivi " ---

- Residui passivi " ---

Avanzo di amministrazione al 31/12/1992 £. 8.699.818

4) di approvare il bilancio consuntivo consolidato per l'esercizio 1992 nelle seguenti risultanze:

XII LEGISLATURA - DISEGNI DI LEGGE E RELAZIONI - DOCUMENTI

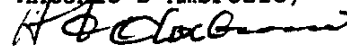
| | | |
|---|------------------------|--------------------------|
| - Fondo di cassa al 31/12/1992 | | -f. 855.380.819 |
| - Residui attivi anni precedenti | £. 5.742.426.272 | |
| - Residui attivi competenza | " <u>2.330.214.951</u> | +f. 8.072.641.223 |
| - Residui passivi competenza | £. 1.206.567.338 | |
| - Residui passivi anni precedenti | " <u>2.199.907.777</u> | -f. 3.406.475.115 |
| Avanzo di amministrazione al 31/12/1992 | | £. 3.810.785.289 |
| - Quota parte dell'avanzo vincolato alla riassegnazione nella competenza dell'esercizio successivo per programmi speciali | | -f. <u>3.184.795.680</u> |
| Avanzo di amministrazione disponibile | | £. 625.989.609 |

La discordanza tra il fondo cassa risultante al 31/12/91 con quello dell'Istituto Cassiere di £.86.000= è dovuta ad una spesa effettuata dalla Sezione di Rovigo la cui somma è stata anticipata direttamente dal responsabile della Sezione; discordanza che è stata sanata nel corrente anno 1993.

La presente delibera verrà inviata al MCPAAF per l'approvazione.

Roma, li 29/9/93

IL COMMISSARIO GOVERNATIVO
(Dott. Antonio D'Ambrosio)



IST. SPER. ZOOL. ROMA
per copie conforme all'originale
Il Segretario Amministrativo



RENDICONTO FINANZIARIO
DELL'ESERCIZIO 1992

XII LEGISLATURA - DISEGNI DI LEGGE E RELAZIONI - DOCUMENTI

RENDICONTO FINANZIARIO DELL'ESERCIZIO 1992 PARTE II

ENTRATE

| CAPITOLO CODICE | GESTIONE DEI RESIDUI ATTIVI | | | | VARIAZIONI | | GESTIONE DI CASSA | | DIFFERENZE RISPETTO ALLE PREVISIONI | | TOTALE DEI RESIDUI ATTIVI AL TERMINE DELL'ESERCIZIO | |
|--------------------|---|-------------|---------------------------|---------------|------------|------|-------------------|---------------|---|---------------|---|---------------|
| | RESIDUI ALL'INIZIO DELL'ESERCIZIO | RISORSE | RIMBORSI DA RISCUOTERE | TOTALE | IN + | IN - | PREVISIONI | RISOSTIONI | IN + | IN - | | |
| | | | | | | | | | | | | 13 |
| TIT. 1 | | | | | | | | | | | | |
| 101310 | | | | | | | | | | | | |
| 101310 | | | | | | | | | | | | |
| TIT. 2 | | | | | | | | | | | | |
| 203010 | 219.000.000 | 72.000.000 | 139.000.000 | 219.000.000 | | | 3.900.303.337 | 3.718.000.000 | | 212.107.607 | | 219.920.100 |
| 203010 | | | | | | | | | 103.095.840 | 103.095.840 | | 103.095.840 |
| 203041 | | | | | | | 100.000.000 | | | 100.000.000 | | 100.000.000 |
| 203022 | 50.451.981 | | 50.451.981 | 50.451.981 | | | 50.451.981 | | | 50,451,981 | | 50,451,981 |
| 203025 | 1.474.151.560 | | 1.474.151.560 | 1.474.151.560 | | | 1.474.151.560 | | | 1.474.151.560 | | 1.474.151.560 |
| 203026 | 524.765.190 | | 524.765.190 | 524.765.190 | | | 524.765.190 | | | 524.765.190 | | 524.765.190 |
| 203027 | 1.233.630.000 | | 1.233.630.000 | 1.233.630.000 | | | 1.231.250.000 | 100.000.000 | | 1.131.250.000 | | 1.234.170.000 |
| 203028 | 4.722.300 | | 4.722.300 | 4.722.300 | | | 4.722.300 | | | 4.722.300 | | 4.722.300 |
| 203029 | 153.058.950 | | 153.058.950 | 153.058.950 | | | 153.058.950 | | | 153.058.950 | | 153.058.950 |
| 203029 | 354.720.840 | | 354.720.840 | 354.720.840 | | | 354.720.840 | | | 354.720.840 | | 354.720.840 |
| 203021 | 107.513.370 | 107.753.180 | 354.768.180 | 107.513.370 | | | 107.513.370 | 107.753.180 | | 204.710.150 | | 354.768.180 |
| 203020 | 782.263.590 | | 782.263.590 | 782.263.590 | | | 782.263.590 | | | 782.263.590 | | 782.263.590 |
| 203027 | 144.900.000 | | 144.900.000 | 144.900.000 | | | 144.900.000 | | | 144.900.000 | | 144.900.000 |
| Tot. Tit. 2 | 5.956.349.521 | 787.649.036 | 5.169.500.491 | 5.956.349.521 | | | 8.718.461.416 | 4.593.355.000 | 103.095.840 | 5.261.200.250 | | 5.718.768.090 |

XII LEGISLATURA - DISEGNI DI LEGGE E RELAZIONI - DOCUMENTI

RENDICONTO FINANZIARIO DELL'ESERCIZIO 1992 PARTE II

ENTRATE

| CAPITOL CODICE | GESTIONE DEI RESIDUI ATTIVI | | | | VARIAZIONI | | GESTIONE DI CASSA | | DIFFERENZE RISPETTO ALLE PREVISIONI | | TOTALE (NEI RESIDUI ATTIVI AL TERMINE DELL'ESERCIZIO) |
|-------------------|---|-------------|-------------------------|---------------|------------|------------|-------------------|---------------|-------------------------------------|---------------|---|
| | RESIDUI ALL'INIZIO DELL'ESERCIZIO | RISCOSSI | RIMATI DA ESERCITARE | TOTALI | IN + | IN - | PREVISIONI | RISCOSSIONI | IN + | IN - | |
| | | | | | 17 (16-13) | 18 (13-16) | | | 21 (20-19) | 22 (19-20) | |
| | 13 | 14 | 15 (16-14) | 16 (16+15) | 17 (16-13) | 18 (13-16) | 19 | 20 | 21 (20-19) | 22 (19-20) | 23 (19+23) |
| 00-010 | | | | | | | | | | | |
| 00-011 | 24.275.000 | | 24.275.000 | 24.275.000 | | | 12.125.000 | | | 12.125.000 | 24.275.000 |
| 00-021 | | | | | | | 18.766.000 | | | 18.766.000 | 18.766.000 |
| 00-021-8 | 24.275.000 | | 24.275.000 | 24.275.000 | | | 30.891.000 | | | 30.891.000 | 30.891.000 |
| 00-030 | | | | | | | | | | | |
| 00-031 | | | | | | | 17.160.000 | 17.000.000 | | | |
| 00-031-18 | | | | | | | | | | | |
| 00-031-19 | 8.759.244 | | 8.759.244 | 8.759.244 | | | 8.759.244 | | | 8.759.244 | 8.759.244 |
| 00-031-20 | 11.000.000 | 11.000.000 | | 11.000.000 | | | 11.000.000 | 11.000.000 | 11.000.000 | | |
| 00-031-8 | 24.874.500 | 2.500.890 | 27.375.390 | 27.375.390 | | | | 8.500.890 | 8.500.890 | | 27.375.390 |
| 00-031-9 | | | | | | | | | | | |
| 00-031-8-1 | 25.415.844 | 19.500.890 | 44.916.734 | 44.916.734 | | | 105.219.000 | 116.500.890 | 10.280.890 | 8.759.244 | 44.916.734 |
| 00-031-8-2 | 1.077.210.747 | 17.100.000 | 1.094.310.747 | 1.094.310.747 | | | 9.815.100.000 | 4.700.000.000 | 5.115.100.000 | 5.100.000.000 | 1.094.310.747 |
| 00-031-8-3 | | | | | | | | | | | |
| 00-031-10 | | | | | | | | | | | |
| 00-031-11 | 774.187.840 | 531.449.000 | 1.305.636.840 | 1.305.636.840 | 12.740.500 | 27.714.400 | 2.102.400.000 | 2.120.114.400 | | 17.714.400 | 1.323.351.240 |
| 00-031-12 | | | | | | | | | | | |
| 00-031-13 | | | | | | | | | | | |
| 00-031-14 | 151.144 | | 151.144 | 151.144 | | | 22.224.100 | 20.978.400 | | 1.245.700 | 14.831.144 |
| 00-031-15 | 28.000.000 | 47.000.000 | 75.000.000 | 75.000.000 | | | 58.000.000 | 47.000.000 | | 11.000.000 | 75.000.000 |
| 00-031-17 | 658.738.974 | 279.649.000 | 938.387.974 | 938.387.974 | 12.740.500 | 27.714.400 | 3.679.400.000 | 2.640.102.740 | | 1.039.297.260 | 938.387.974 |

XII LEGISLATURA - DISEGNI DI LEGGE E RELAZIONI - DOCUMENTI

RENDICONTO FINANZIARIO DELL'ESERCIZIO 1992 PARTE II

ENTRATE

| CAPITULO CODICE | GESTIONE DEI RESIDUI ATTIVI | | | | VARIAZIONI | | GESTIONE DI CASSA | | DIFFERENZE RISPETTO ALLE PREVISIONI | | TOTALE DEI RESIDUI ATTIVI AL TERMINE DELL'ESERCIZIO |
|--------------------|---|-------------|------------------------|-------------|------------|------------|-------------------|---------------|---|------------|---|
| | RESIDUI ALL'INIZIO DELL'ESERCIZIO | RISORSE | RIANTE DA RISCHIORE | TOTALI | | | PREVISIONI | RISCOSSIONI | | | |
| | | | | | 16 + | 16 - | | | 19 + | 19 - | |
| | | | | | 13 | 14 | | | 15 (16-14) | 16 (16+15) | |
| 30000 | 9.304.743 | 2.432.793 | 5.173.900 | 7.068.780 | | 499.790 | 17.050.490 | 13.454.044 | | 3.596.446 | 5.199.751 |
| 30001 | 21.640.923 | 689.783 | 20.751.240 | 21.640.923 | | | 70.407.240 | 49.270.355 | | 20.136.885 | 12.760.745 |
| 30002 | | | | | | | | 853.515 | 853.515 | | |
| 30003 | | | | | | | | | | | |
| Tot. Cdt. 8 | 29.945.784 | 3.321.744 | 15.925.140 | 29.249.304 | | 699.780 | 84.314.230 | 63.579.914 | | 20.734.316 | 18.160.541 |
| 30004 | 1.591.523 | 1.201.523 | 700.000 | 1.591.523 | | | 105.867.434 | 108.154.117 | 2.286.683 | | 61.271.134 |
| 30005 | 10.141.183 | 5.610.386 | 4.671.640 | 10.209.450 | 140.042 | | 7.950.790 | 10.224.024 | 2.273.234 | | 2.372.512 |
| 30007 | | | | | | | 21.000.000 | 35.494.755 | 14.494.755 | | 4.649.150 |
| 30009 | 2.319.720 | | 2.319.720 | 2.319.720 | | | 7.948.410 | 6.263.061 | | 1.685.349 | 1.119.720 |
| 30021 | | | | | | | | | 1.427.750 | 1.427.750 | |
| Tot. Cdt. 9 | 13.952.827 | 6.811.909 | 7.292.740 | 14.192.643 | 140.042 | | 344.223.674 | 349.444.466 | 5.220.792 | 1.685.470 | 7.814.153 |
| 30016 | | | | | | | 9.310.470 | 15.730 | | 9.326.200 | 9.010.550 |
| 30018 | | | | | | | | 512.501 | 512.501 | | |
| Tot. Cdt. 10 | | | | | | | 9.310.470 | 528.231 | 512.501 | 3.644.750 | 9.010.550 |
| 101.117.3 | 177.048.382 | 569.182.454 | 0-2.292.147 | 891.444.243 | 12.289.541 | 70.444.151 | 3.129.587.693 | 3.073.975.421 | 55.612.272 | 47.468.816 | 344.858.433 |
| 119.4 | | | | | | | | | | | |
| 411210 | 3.684.040 | | 3.684.040 | 3.684.040 | | | 3.684.040 | | | 3.684.040 | 3.684.040 |
| 41120 | | | | | | | | | | | |
| 41120 | | | | | | | | | | | |
| 41140 | | | | | | | | | | | |
| Tot. Cdt. 11 | 3.684.040 | | 3.684.040 | 3.684.040 | | | 3.684.040 | | | 3.684.040 | 3.684.040 |

XII LEGISLATURA - DISEGNI DI LEGGE E RELAZIONI - DOCUMENTI

ENTRATE

| CAPITOLO | | GESTIONE DI COMPETENZA | | | | | | | | |
|----------|--|------------------------|-------------|-----------------|-------------|-----------------|----------------------|------------------|-------------------------------------|-----------|
| CODICE | DESCRIZIONE | PREVISIONI | | | | SOMME ACCERTATE | | | DIFFERENZE RISPETTO ALLE PREVISIONI | |
| | | INIZIALI | VARIAZIONI | | DEFINITIVE | RISCOSE | RISORSE DA RISCOVERE | TOTALI ACCERTATI | IN + | IN - |
| | | | IN AUMENTO | IN DIMINUIZIONE | | | | | | |
| | | 4 | 5 (7-4) | 6 (8-7) | 7 (4+5-6) | 8 | 9 (10-8) | 10 (8+9) | 11 (10-7) | 12 (7-10) |
| | Cat. 15 - TRASFERIMENTI DALLO STATO | | | | | | | | | |
| 515010 | - Finanziamenti M.A.F. per spese in c/capitale per acquisto attrezzature | | | | | | | | | |
| 515011 | - Finanziamento M.A.F. in c/capitale per trasformazione e ripristino immobili | | | | | | | | | |
| 515017 | - Finanziamento M.A.F. acq. attrezzature "SVILUPPO DELLA DIVERSIFICAZIONE AGR. E DELLE ATTIVITA' CONNESSE" | | 321.750.000 | | 321.750.000 | 130.536.000 | 191.214.000 | 321.750.000 | | |
| 515018 | - Finanziamento M.A.F. per spese in c/capitale prog. C.E.C. n° 4351 | | | | | | | | | |
| 515019 | - Contributo M.A.F. per impianti elettrici Precostrucca | | | | | | | | | |
| 51501F | - Finanziamento M.A.F. in c/capitale per funzione analisi | | 55.275.000 | | 55.275.000 | 20.007.000 | 35.268.000 | 55.275.000 | | |
| 51501T | - Finanziamento M.A.F. in c/capitale prog. 1°20 TRIENNALE | | | | | | | | | |
| 51501V | - CONTRIBUTO M.A.F. STELLA CEREMONIA | | | | | | | | | |
| 51501W | - Contributo M.A.F. per spese adeguamento intercomando FROSINA | | | | | | | | | |
| 51501X | - Finanziamento M.A.F. per risanamento case coloniche Cremona | | | | | | | | | |
| 51501Z | - Finanziamento M.A.F. per sostituzione tettoie ferlie | | | | | | | | | |
| | - Totale Categoria 15 - | | 377.025.000 | | 377.025.000 | 150.543.000 | 226.482.000 | 377.025.000 | | |
| | Cat. 16 - TRASFERIMENTI ALLE REGIONI | | | | | | | | | |
| 516010 | - Regione Lazio | | | | | | | | | |
| 51601L | - Regione Basilicata | | | | | | | | | |
| | - Totale Categoria 16 - | | | | | | | | | |
| | Cat. 17 - TRASFERIMENTI DA COMUNI E PROVINCE | | | | | | | | | |
| 517010 | - Trasferimenti da Comuni e Province | | | | | | | | | |
| | Cat. 18 - TRASFERIMENTI DA ALTRI ENTI DEL SETTORE PUBBLICO E PRIVATO | | | | | | | | | |
| 518010 | - C.E.C. programma n. 6311 | | | | | | | | | |
| 518011 | - C.E.C. programma n. 6315 | | | | | | | | | |
| 51801C | - Trasferimenti da altri Enti del settore pubblico e privato programma C.M.I. | | 20.000.000 | | 20.000.000 | 20.000.000 | | 20.000.000 | | |
| | - Totale Categoria 18 - | | 20.000.000 | | 20.000.000 | 20.000.000 | | 20.000.000 | | |
| | TOTALE | | 377.025.000 | | 377.025.000 | 170.543.000 | 206.482.000 | 377.025.000 | | |

TITOLO 4 - (OPERAZIONI DI PREVISIONI)

XII LEGISLATURA - DISEGNI DI LEGGE E RELAZIONI - DOCUMENTI

RENDICONTO FINANZIARIO DELL'ESERCIZIO 1992 - PARTE I

ENTRATE

| CODICE | DESCRIZIONE | PREVISIONI | | | | | | | | | DIFFERENZE | | |
|----------|--|---------------|------------|----------|---------------|----------------|-----------------|------------------------|----------------|------|---------------|---------------|----------|
| | | PREVISTE | VARIAZIONI | | | DEFINITIVE | SOMME ACCERTATE | | RISULTATO ALLE | | PREVISIONI | | |
| | | | INIZIALE | IN DATA | | | DISCORRE | EDIZIONE DA DISCORRERE | IN DATA | IN % | | IN % | |
| | | | | 31/12/91 | 31/12/92 | | | | | | | | 31/12/92 |
| 4 | 5 (1991) | 6 (1992) | 7 (1992) | 8 | 9 (1991) | 10 (1992) | 11 (1992) | 12 (1992) | | | | | |
| Cap. 19 | ASSOCIAZIONI DI UTILE | | | | | | | | | | | | |
| 619019 | ASSOCIAZIONI UTILE | | | | | | | | | | | | |
| Cap. 20 | ASSOCIAZIONE DI ALTRI BENEFICI E DONAZIONI | | | | | | | | | | | | |
| 620019 | CONTRAZIONE DEBITI DIVERSI A TERZO SPENDITO | | | | | | | | | | | | |
| 620030 | CONTRAZIONE DEBITI DIVERSI A TERZO RICEVUTO | | | | | | | | | | | | |
| Cap. 21 | ESISTENZE DI UNICREDITI | | | | | | | | | | | | |
| 621010 | ESISTENZE DI UNICREDITI | | | | | | | | | | | | |
| TITOLO 7 | PARTITE DI USU | | | | | | | | | | | | |
| Cap. 22 | ENTRATE AVANTI TRAMITE PARTITE DI USU | | | | | | | | | | | | |
| 72010 | RITENUTE STABILITE | 616.000.000 | | | 616.000.000 | 567.993.849 | 17.935.211 | 585.929.060 | | | | 30.070.940 | |
| 72020 | RITENUTE PREVIDENZIALI ED ASSISTENZIALI | 106.500.000 | | | 106.500.000 | 124.223.792 | 5.443.457 | 131.667.249 | | | | 25.167.249 | |
| 72030 | RITENUTE DIVERSE | 7.500.000 | | | 7.500.000 | 2.213.316 | | 2.213.316 | | | | 5.286.684 | |
| 72040 | TRATTAMENTO PER CONTI TERZI | 23.300.000 | | | 23.300.000 | 23.035.382 | 126.659 | 23.162.041 | | | | 1.266.759 | |
| 72050 | DEPOSITI CASSIONALI DI TERZI | | | | | 602.020 | | 602.020 | | | 602.020 | | |
| 72060 | RECUPERO ANTICIPAZIONI FONDO ECONOMICO | 16.000.000 | | | 16.000.000 | 6.000.000 | 7.000.000 | 11.000.000 | | | | 5.000.000 | |
| 72061 | RECUPERO ANTICIPAZIONI FONDO ECONOMICO INTERNA | 7.000.000 | | | 7.000.000 | 2.000.000 | | 2.000.000 | | | | | |
| 72070 | ANTICIPAZIONI SEZIONI OPERATIVE PERFEZIONE | 7.000.000.000 | | | 7.000.000.000 | 7.797.834.183 | 658.649.311 | 16.598.383.874 | | | | 9.598.383.874 | |
| 72080 | RECUPERO ANTICIPAZIONI VARIE | 2.000.000 | | | 2.000.000 | 6.000.000 | | 6.000.000 | | | 6.000.000 | | |
| 72090 | PARTITE CONTI SUSPESI | | | | | 6.063.400 | 157.728.879 | 163.792.279 | | | 163.792.279 | | |
| | TOTALE Categoria 22 | 7.627.000.000 | | | 7.627.000.000 | 16.677.045.722 | 848.277.300 | 11.527.343.230 | | | 8.149.702.494 | | |
| | TOTALE TITOLO 7 | 7.627.000.000 | | | 7.627.000.000 | 16.677.045.722 | 848.277.300 | 11.527.343.230 | | | 8.149.702.494 | | |

XII LEGISLATURA - DISEGNI DI LEGGE E RELAZIONI - DOCUMENTI

RENDICONTO FINANZIARIO DELL'ESERCIZIO 1992 PARTE II

ENTRATE

| CAPITOLI | SEZIONE DEI RENDICONTI ATTIVI | | | | | | SEZIONE DI CASSA | | | | TOTALE DEI RESIDUI ATTIVI AL TERMINE DELL'ESERCIZIO | |
|--------------|--------------------------------------|---------------|----------------------|---------------|-------------|------------|------------------|----------------|-------------------------------------|------------|---|--|
| | RISORSE ALL'ESERCIZIO DELL'ESERCIZIO | RISORSE | RISORSE DA RIFORMARE | RISORSE | VALUTAZIONI | | PREVISIONI | RISCOSSIONI | DIFFERENZE RISPETTO ALLE PREVISIONI | | | |
| | | | | | IN | IN | | | IN | IN | | |
| COICIE | 13 | 14 | 15 (14-13) | 16 (14+15) | 17 (14-15) | 18 (13-14) | 19 | 20 | 21 (20-19) | 22 (19+20) | 23 (19+20) | |
| 61000 | | | | | | | | | | | | |
| 62000 | | | | | | | | | | | | |
| 63000 | | | | | | | | | | | | |
| 64000 | | | | | | | | | | | | |
| III. 7 | | | | | | | | | | | | |
| 72010 | 26.429.516 | 26.429.229 | 287 | 26.429.516 | | | 632.210.700 | 537.522.278 | | 34.718.422 | 17.952.492 | |
| 72020 | 7.421.341 | 7.421.341 | | 7.421.341 | | | 182.878.453 | 137.845.733 | | 29.203.100 | 5.442.427 | |
| 72030 | 109.443 | 109.443 | | 109.443 | | | 7.510.552 | 2.322.859 | | 5.287.693 | | |
| 72040 | 316.812 | 316.812 | | 316.812 | | | 23.814.812 | 23.352.114 | | 2.462.698 | 421.859 | |
| 72050 | | | | | | | | 602.629 | 602.629 | | | |
| 72060 | 7.908.000 | 6.908.000 | 3.000.000 | 7.908.000 | | | 23.800.000 | 10.900.000 | | 12.900.000 | 10.900.000 | |
| 72061 | | | | | | | 2.000.000 | 2.000.000 | | | | |
| 72070 | 1.172.851.302 | 1.170.873.804 | 21.977.498 | 1.171.708.879 | 17.129.347 | | 8.217.347.582 | 11.110.707.987 | 2.893.360.405 | | 879.754.566 | |
| 72080 | 6.458.582 | 6.458.582 | | 6.458.582 | | | 2.000.000 | 6.000.000 | 4.000.000 | | 6.000.000 | |
| 72090 | 158.532.289 | 157.928.679 | 603.610 | 158.532.289 | | | 160.288.850 | 163.984.150 | 3.695.300 | | 158.283.289 | |
| Tot. Cat. II | 1.382.622.815 | 1.371.973.891 | 29.948.924 | 1.381.922.815 | 17.129.347 | | 9.233.988.749 | 12.051.038.821 | 2.901.641.929 | 84.803.453 | 877.457.971 | |
| Tot. III. 7 | 1.382.622.815 | 1.371.973.891 | 29.948.924 | 1.381.922.815 | 17.129.347 | | 9.233.988.749 | 12.051.038.821 | 2.901.641.929 | 84.803.453 | 877.457.971 | |

XII LEGISLATURA - DISEGNI DI LEGGE E RELAZIONI - DOCUMENTI

RENDICONTO FINANZIARIO DELL'ESERCIZIO 1992 PARTE I

ENTRATE

| CODICE | DESCRIZIONE | PREVISIONI | | SOMME ACCERTATE | | | | DIFFERENZE | | |
|---------|----------------------|----------------|---------------|-----------------|----------------|----------------|----------------------|------------------|--------------------------|------|
| | | REZIOLE | PREVISIONI | | DEFINITIVE | RISORSE | RISORSE DA RISCOUERE | TOTALI ACCERTATI | RISORSE SULLE PREVISIONI | |
| | | | IN MONETA | IN MONETA | | | | | IN % | IN % |
| | | | | | | | | | | |
| | Riepilogo del titolo | | | | | | | | | |
| 11100.0 | 1 | | | | | | | | | |
| 11100.0 | 2 | 2.000.000.000 | 840.079.307 | 0.452.677.507 | 3.077.325.700 | 541.000.000 | 1.500.554.507 | | 3.125.000 | |
| 11100.0 | 3 | 2.074.500.000 | 610.463.221 | 490.740.000 | 3.099.341.220 | 2.081.073.071 | 1.222.574.506 | 23.512.720 | 14.765.930 | |
| 11100.0 | 4 | 190.000.000 | 724.000.000 | 914.000.000 | 791.845.000 | 71.000.000 | 841.715.710 | 1.000.000 | 307.000.000 | |
| 11100.0 | 5 | | 377.000.000 | | 377.000.000 | 370.545.000 | 377.000.000 | | | |
| 11100.0 | 6 | | | | | | | | | |
| 11100.0 | 7 | 7.000.000.000 | | | 7.000.000.000 | 10.000.000.000 | 11.500.000.000 | 3.700.000.000 | 87.000.000 | |
| | TOTALE GENERALE | 14.774.000.000 | 2.604.229.528 | 370.740.000 | 10.700.000.000 | 15.000.000.000 | 20.300.000.000 | 3.772.140.000 | 137.000.000 | |

Monte Aniene Agricolo

148100354

148100354

4982100234

Monte Aniene Agricolo

2119625426

XII LEGISLATURA - DISEGNI DI LEGGE E RELAZIONI - DOCUMENTI

RENDICONTO FINANZIARIO DELL'ESERCIZIO 1992 PARTE II

ENTRATE

| CAPITOLI | SEZIONE DEI RESIDUI ATTIVI | | | | SEZIONE DI CASSA | | | | TOTALE | | | | | | |
|----------------|---|---------------|------------------------|---------------|------------------|------------|----------------|----------------|---------------|---------------|---------------|----|----|-------------|-----------|
| | RESIDUI ALL'INIZIO DELL'ESERCIZIO | RISORSE | RIMBORSI DA RISORSE | RISULTI | VARIAZIONI | | PERCESSIONI | INCASSI | | DIFFERENZE | | | | | |
| | | | | | 12 | 13 | | | | RISULTI | | 19 | 20 | RISULTI | |
| | | | | | | | | | | 12-11(1-11) | 13-11(12) | | | 12-11(1-12) | 13-11(13) |
| TITOLO 1 | | | | | | | | | | | | | | | |
| TITOLO 2 | 1.977.240.367 | 807.353.822 | 3.265.887.345 | 1.877.240.367 | | | 9.855.131.744 | 4.704.879.002 | 152.599.837 | 3.300.832.579 | 3.833.915.152 | | | | |
| TITOLO 3 | 897.848.383 | 589.182.814 | 242.282.149 | 897.848.383 | 12.889.561 | 78.184.181 | 3.323.387.683 | 3.673.876.108 | 27.217.842 | 478.928.557 | 841.854.693 | | | | |
| TITOLO 4 | 32.358.174 | 27.982.134 | 4.438.048 | 32.358.174 | | | 119.273.650 | 822.787.542 | 3.089.300 | 99.368.188 | 78.285.342 | | | | |
| TITOLO 5 | 292.779.940 | 18.137.645 | 178.642.273 | 292.779.940 | | | 508.479.940 | 264.880.165 | | 242.199.273 | 425.124.235 | | | | |
| TITOLO 6 | | | | | | | | | | | | | | | |
| TITOLO 7 | 1.382.822.815 | 1.371.979.899 | 29.198.643 | 1.381.151.562 | 19.129.549 | | 9.223.788.749 | 12.951.033.821 | 2.701.615.722 | 84.403.853 | 877.657.971 | | | | |
| TOTALE RESIDUI | 8.681.648.879 | 2.892.548.614 | 5.742.428.272 | 8.524.994.888 | 32.019.108 | 78.184.181 | 24.048.853.784 | 26.721.242.218 | 3.094.528.824 | 8.294.152.192 | 8.072.641.222 | | | | |

XII LEGISLATURA - DISEGNI DI LEGGE E RELAZIONI - DOCUMENTI

RENDICONTO FINANZIARIO DELL'ESERCIZIO 1992 PARTE I
SPESE

| CAPITULO | | SEZIONE DI COMPETENZA | | | | | | | | |
|--|---|-----------------------|-------------|-----------------|---------------|----------------|-------------------|----------------|-------------------------------------|-------------|
| CODICE | DESCRIZIONE | PREVISIONI | | | | BONNE IMPERATE | | | DIFFERENZE RISPETTO ALLE PREVISIONI | |
| | | INIZIALI | VARIAZIONI | | DEFINITIVE | PAGATE | RIMASTE DA PAGARE | TOTALI IMPERTI | 10 + | 10 - |
| | | | IN AUMENTO | IN DIMINUIZIONE | | | | | | |
| | | 4 | 5 (7-6) | 6 (4-7) | 7 (4+5-6) | 8 | 9 (10-8) | 10 (10-9) | 11 (10-7) | 12 (7-10) |
| TITOLO 1 - SPESE CORRENTI | | | | | | | | | | |
| Cap. 1 - SPESE PER GLI ORGANI DELL'ENTE | | | | | | | | | | |
| 101010 | - Costi al Commissario | 20.000.000 | | 2.260.000 | 17.800.000 | 15.600.000 | | 15.600.000 | | 2.200.000 |
| 101020 | - Costi ai componenti il consiglio di amministrazione | | | | | | | | | |
| 101030 | - Costi ai componenti il collegio dei revisori del conto | 10.350.000 | | 1.000.000 | 9.250.000 | 8.190.000 | | 8.190.000 | | 1.100.000 |
| 101020 | - Indennita' e rimborso spese trasporto per missioni (gli organo ISTITUZIONALE) | 3.650.000 | | | 3.600.000 | 2.242.200 | | 2.242.200 | | 757.800 |
| | - Totale Categoria 1 - | 33.350.000 | | 3.260.000 | 31.150.000 | 26.032.200 | | 26.032.200 | | 4.117.800 |
| Cap. 2 - SPESE PER L'ESERCIZIO DI ATTIVITA' DI SERVIZIO | | | | | | | | | | |
| 102010 | - Stipendi ed altri assegni fissi al personale impiegatizio | 141.300.000 | 2.600.000 | | 143.900.000 | 142.629.045 | 4.314.707 | 146.943.752 | 3.043.752 | |
| 102011 | - Stipendi ed altri assegni fissi al personale impiegatizio AZIENDE | 71.200.000 | | | 71.200.000 | 71.200.000 | | 71.200.000 | | |
| 102015 | - ION Progr. (925) e CAPBIRI | | 200.925.801 | | 200.925.801 | 96.284.139 | 3.209.306 | 99.505.448 | | 101.340.355 |
| 102016 | - ION Progr. FORAGRICOLTURA PRATINA | | 12.424.043 | | 12.424.043 | 10.374.599 | | 10.374.599 | | 2.051.444 |
| 102017 | - Stip. ed altri assegni fissi al pers. impiegatizio "SVILUPPO DELLA RIVALUTAZ. MER. E DELLE ATT. CONNESSE" | | 117.150.000 | | 117.150.000 | 20.544.518 | | 20.544.518 | | 96.605.482 |
| 102018 | - Stipendi ed altri assegni fissi al personale impiegatizio programma C.E.E. n 6315 | | | | | | | | | |
| 102019 | - Stipendi ed altri assegni fissi al personale impiegatizio progr. C.M.R. | | 23.094.225 | | 23.094.225 | 20.824.245 | | 23.034.245 | | 2.259.980 |
| 102020 | - Stipendi ed altri assegni al personale operario | 1.214.140.000 | 33.500.000 | 14.600.000 | 1.228.240.000 | 1.243.345.414 | 4.951.954 | 1.229.297.222 | | 2.742.728 |
| 102021 | - Stipendi ed altri assegni al personale operario AZIENDE | 1.211.840.000 | 83.800.000 | 30.000.000 | 1.245.640.000 | 1.064.429.903 | 100.734.582 | 1.255.163.250 | | 10.471.710 |
| 102025 | - ION Progr. (925) e CAPBIRI | | 230.400.084 | | 230.400.084 | 96.278.819 | 7.940.699 | 104.229.515 | | 126.168.564 |
| 102026 | - ION Progr. FORAGRICOLTURA PRATINA | | 53.799.538 | | 53.799.538 | 23.984.845 | | 23.984.845 | | 29.814.693 |
| 102027 | - Stip. ed altri assegni al pers. operario "SVILUPPO DELLA RIVALUTAZ. AGRICOLA E DELLE ATTIVITA' CONNESSE" | | 24.800.000 | | 24.800.000 | 25.979.043 | | 25.979.043 | | 809.043 |
| 102028 | - Stipendi ed altri assegni al personale operario programma C.E.E. n 6311 | | | | | | | | | |
| 102029 | - Stipendi ed altri assegni al personale operario programma C.E.E. n 6315 | | | | | | | | | |
| 102020 | - ION Progr. EFFICIENZA BIOMERICA UCCIA DA LATTE | | 30.000.000 | 30.000.000 | | | | | | |

XII LEGISLATURA - DISEGNI DI LEGGE E RELAZIONI - DOCUMENTI

RENDICONTO FINANZIARIO DELL'ESERCIZIO 1992 PARTE I
SPESE

| CAPITOLO | | DESTINAZIONE DI COMPETENZA | | | | | | | | |
|----------|--|----------------------------|------------|-----------------|------------|----------------|-------------------|----------------|-------------------------------------|------------|
| CODICE | DESCRIZIONE | PREVISIONI | | | | SOMME IMPERATE | | | DIFFERENZE RISPETTO ALLE PREVISIONI | |
| | | MILELMI | VARIAZIONI | | DEFERITIVE | PAGATE | RIMASTE DA PAGARE | TOTALE IMPERTI | IN + | IN - |
| | | | IN AUMENTO | IN DIMINUIZIONE | | | | | | |
| | | 4 | 5 (7-4) | 6 (4-7) | 7 (4+5-6) | 8 | 9 (8+0) | 10 (8+9) | 11 (10-7) | 12 (7-10) |
| 10200 | - Costi per lavoro straordinario al personale impiegato | 2.000.000 | | | 2.000.000 | 2.000.000 | | 2.000.000 | | |
| 10201 | - Costi per lavoro straordinario al personale impiegato | 5.000.000 | | | 5.000.000 | 5.000.000 | | 5.000.000 | | |
| 10202 | - Costi per lavoro straordinario al personale impiegato | | 8.400.000 | | 8.400.000 | 2.624.120 | | 2.624.120 | | 5.775.880 |
| 10203 | - Costi per lavoro straordinario al personale impiegato | | 12.000.000 | 5.000.000 | 7.000.000 | 3.797.910 | | 3.797.910 | | 3.202.090 |
| 10204 | - Costi per lavoro straordinario al personale impiegato | | 744.512 | | 744.512 | 253.050 | | 253.050 | | 511.462 |
| 10205 | - Costi per lavoro straordinario al personale impiegato | | 668.178 | | 668.178 | 625.715 | | 625.715 | | 42.463 |
| 10206 | - Costi per lavoro straordinario al personale impiegato | 47.000.000 | 59.983.352 | | 97.983.352 | 60.519.125 | 12.273.455 | 72.792.571 | | 25.190.781 |
| 10207 | - Costi per lavoro straordinario al personale impiegato | 56.000.000 | 25.216.144 | 24.000.000 | 47.316.144 | 44.662.363 | 1.353.289 | 45.415.652 | | 1.700.992 |
| 10208 | - ISEA Progr. OVINI e CAPRINI | | 51.328.374 | | 51.328.374 | 23.640.936 | | 23.640.936 | | 27.687.438 |
| 10209 | - ISEA Progr. FORAGGICOLTURA PRATINA | | 19.244.092 | | 19.244.092 | 8.243.782 | | 8.243.782 | | 10.997.310 |
| 10210 | - Costi per lavoro straordinario al personale impiegato | | 8.180.735 | | 8.180.735 | 4.670.735 | | 4.670.735 | | 3.509.000 |
| 10211 | - ISEA Progr. EFFICIENZA BIOLOGICA UCCA DA LATTE | | 58.118.812 | | 58.118.812 | 13.439.812 | 3.000.000 | 16.439.812 | | 21.679.000 |
| 10212 | - Costi per lavoro straordinario al personale impiegato | | 7.417.682 | | 7.417.682 | 3.299.528 | | 3.299.528 | | 4.118.154 |
| 10213 | - Costi per lavoro straordinario al personale impiegato | | 87.948.321 | | 87.948.321 | 61.167.574 | | 61.167.574 | | 26.780.747 |
| 10214 | - Indennità e rimborso spese di trasporto per missioni in territorio nazionale | 34.500.000 | 4.064.392 | | 40.564.392 | 39.581.121 | 3.756.792 | 34.327.919 | | 6.246.473 |
| 10215 | - Indennità e rimborso spese di trasporto per missioni in territorio nazionale | 19.000.000 | | 500.000 | 19.500.000 | 16.228.822 | 797.342 | 17.028.162 | | 1.471.838 |
| 10216 | - Indennità e rimborso spese di trasporto per missioni in territorio nazionale | | 3.700.000 | | 3.700.000 | | | | | 3.700.000 |
| 10217 | - ISEA Progr. OVINI e CAPRINI | | 12.818.812 | | 12.818.812 | 6.594.819 | 2.790.125 | 9.384.145 | | 3.434.667 |
| 10218 | - ISEA Progr. FORAGGICOLTURA PRATINA | | 19.388.105 | | 19.388.105 | 3.363.352 | 1.184.591 | 4.487.925 | | 14.900.180 |
| 10219 | - MISSIONI INTERNO CENTRO VALUTATIVO PZ | | 5.000.000 | | 5.000.000 | 1.870.400 | | 1.870.400 | | 3.129.600 |
| 10220 | - Indennità e rimborso spese di trasporto per missioni in territorio nazionale | | | | | | | | | |
| 10221 | - Indennità e rimborso spese di trasporto per missioni in territorio nazionale | | | | | | | | | |
| 10222 | - ISEA Progr. STABILITA LATTIERO CASEARIA | | 3.642.830 | | 3.642.830 | 875.745 | 483.915 | 1.359.000 | | 2.283.750 |

XII LEGISLATURA - DISEGNI DI LEGGE E RELAZIONI - DOCUMENTI

RENDICONTO FINANZIARIO DELL'ESERCIZIO 1972
SPESA

| CAPITULO | DESTINAZIONE DEI RESIDUI PASSIVI | | | | VARIAZIONI | | DESTINAZIONE DI CASSA | | DIFFERENZE RISPETTO ALLE PREVISIONI | | TOTALE DEI RESIDUI PASSIVI AL TERMINE DELL'ESERCIZIO |
|----------|-----------------------------------|------------|-------------------|------------|------------|-----------|-----------------------|------------|-------------------------------------|------------|--|
| | RESIDUI ALL'INIZIO DELL'ESERCIZIO | PAGATI | RIMASTI DA PAGARE | TOTALE | | | PREVISIONI | PAGAMENTI | | | |
| | | | | | IN + | IN - | | | IN + | IN - | |
| 13 | 14 | 15 (16-14) | 16 (16+15) | 17 (16-17) | 18 (17-16) | 19 | 20 | 21 (20-19) | 22 (19-20) | 23 (9+15) | |
| 102030 | | | | | | | 2.000.000 | 2.000.000 | | | |
| 102031 | | | | | | | 5.000.000 | 5.000.000 | | | |
| 102035 | | | | | | | 3.400.000 | 2.424.120 | | 775.880 | |
| 102037 | | | | | | | 3.000.000 | 3.797.510 | 797.510 | | |
| 102031 | | | | | | | 764.543 | 253.050 | | 511.493 | |
| 102030 | | | | | | | 6.9.176 | 625.715 | | 42.463 | |
| 102040 | 4.522.798 | 4.522.798 | | 4.522.798 | | | 85.504.154 | 65.045.903 | | 15.464.251 | 12.273.484 |
| 102041 | 4.374.548 | 4.374.548 | | 4.374.548 | | | 43.972.025 | 49.438.911 | 5.264.822 | | 1.323.287 |
| 102045 | | | | | | | 21.000.000 | 23.642.936 | 2.642.936 | | |
| 102046 | 304.474 | 304.474 | | 304.474 | | | 9.200.000 | 8.552.251 | | 647.739 | |
| 102046 | | | | | | | 8.190.735 | 4.650.735 | | 3.500.000 | |
| 102046 | 501.164 | 501.164 | | 501.164 | | | 27.000.000 | 13.949.974 | | 13.050.024 | 2.000.000 |
| 102041 | 1.444.258 | 1.444.258 | | 1.444.258 | | | 5.400.000 | 4.762.706 | | 637.294 | |
| 102040 | 5.907.939 | 5.907.939 | | 5.907.939 | | | 27.600.000 | 67.075.515 | 43.075.515 | | |
| 102050 | 11.922.961 | 13.442.777 | 235.445 | 10.678.222 | 5.310 | 1.249.325 | 22.374.754 | 41.023.016 | | 11.372.856 | 3.952.215 |
| 102051 | 341.474 | 340.451 | 825 | 341.474 | | | 10.853.771 | 16.571.473 | | 2.319.298 | 798.100 |
| 102053 | | | | | | | 1.000.000 | | | 1.000.000 | |
| 102055 | 4.930.920 | 5.007.180 | 74.750 | 5.001.920 | 200.200 | 29.370 | 4.499.410 | 18.491.170 | 4.921.580 | | 2.884.880 |
| 102054 | 2.316.200 | 2.919.755 | 450.000 | 2.399.755 | 360.430 | 217.175 | 5.414.300 | 6.253.099 | 820.799 | | 1.634.590 |
| 102052 | | | | | | | 5.000.000 | 1.870.400 | | 3.129.600 | |
| 102058 | | | | | | | | | | | |
| 102059 | | | | | | | | | | | |
| 102056 | 1.490.978 | 1.490.978 | | 1.490.978 | | | 2.692.575 | 2.344.725 | | 225.840 | 483.315 |

XII LEGISLATURA - DISEGNI DI LEGGE E RELAZIONI - DOCUMENTI

RENDICONTO FINANZIARIO DELL'ESERCIZIO 1992 PARTE I
 SPESE

| CAPITOLLO | | SEZIONE DI COMPETENZA | | | | | | | | |
|-----------|---|-----------------------|------------|-----------------|-------------|-----------------|-------------------|----------------|-------------------------------------|------------|
| CODICE | DESCRIZIONE | PREVISIONI | | | | SOMME IMPEGNATE | | | DIFFERENZE RISPETTO ALLE PREVISIONI | |
| | | INIZIALI | VARIAZIONI | | DEFINITIVE | PARATE | RIMASTE DA PARARE | TOTALI IMPERTI | IN + | IN - |
| | | | IN AUMENTO | IN DIMINUIZIONE | | | | | | |
| | | 4 | 5 (7-4) | 6 (6-7) | 7 (4+5-6) | 8 | 9 (8+8) | 10 (8+9) | 11 (10-7) | 12 (7-10) |
| 10402M | - IRSA Prog. EFFICIENZA BIOLOGICA VACCA DA LATTE | | 5.900.000 | | 5.900.000 | 2.911.150 | 1.600.000 | 4.211.150 | | 788.850 |
| 10402L | - Spese per acqua, gas, energia elettrica programma REGIONE BASILICATA | | 4.800.000 | | 4.800.000 | | | | | 4.800.000 |
| 10402T | - Spese per acqua, gas ed energia elettrica TORO TERMINALE | | 923.918 | | 923.918 | | | | | 923.918 |
| 10402U | - Spese per acqua, gas, energia elettrica programma CUFAL | | 2.203.000 | | 2.203.000 | | | | | 2.203.000 |
| 10402V | - Spese per il riscaldamento AZIENDE | 41.000.000 | | 3.100.000 | 37.900.000 | 31.129.115 | 2.923.813 | 34.852.928 | | 3.037.022 |
| 10402S | - IRSA Prog. OZONI e CAPRINI | | 8.241.499 | | 8.241.499 | 5.660.000 | | 5.660.000 | | 2.601.499 |
| 10402A | - IRSA Prog. FOTOGRAFICO STRATTA | | 3.742.344 | | 3.742.344 | | 1.174.910 | 1.174.910 | | 2.565.434 |
| 10402Z | - Spese per il riscaldamento "SVILUPPO DELLA RIVULGIZIONE AGRICOLA E DELLE ATTIVITA' CONNESSE" PZ | | 13.800.000 | | 13.800.000 | | | | | 13.800.000 |
| 10402C | - Spese per il riscaldamento programma C.M.R. | | | | | | | | | |
| 10402N | - IRSA Prog. EFFICIENZA BIOLOGICA VACCA DA LATTE | | 4.000.000 | | 4.000.000 | 2.323.600 | 721.000 | 3.054.600 | | 945.400 |
| 10402B | - Spese per il riscaldamento programma REGIONE BASILICATA | | 4.972.000 | | 4.972.000 | 4.972.000 | | 4.972.000 | | |
| 10402D | - Casmi vari, polizia locali, vigilanza notturna e noleggio calc. elettronici, acquisto materiale vario | 70.900.000 | 8.900.000 | 17.550.000 | 63.300.000 | 44.518.271 | 11.741.472 | 56.259.743 | | 4.042.257 |
| 10402F | - Casmi vari, polizia locali, vigilanza notturna e noleggio calcolatori elettronici AZIENDE | 12.500.000 | | 3.032.000 | 8.868.000 | 7.193.520 | 375.550 | 7.569.070 | | 1.299.930 |
| 10402E | - IRSA Prog. OZONI e CAPRINI | | 20.811.040 | | 20.811.040 | 9.482.300 | 6.614.000 | 14.296.300 | | 4.514.740 |
| 10402G | - IRSA Prog. FOTOGRAFICO STRATTA | | 1.114.125 | | 1.114.125 | | 675.450 | 675.450 | | 418.675 |
| 10402J | - Casmi vari, polizia locali, ecc. "SVILUPPO DELLA RIVULGIZ. AGRICOLA E DELLE ATTIVITA' CONNESSE" PZ | | 17.500.000 | | 17.500.000 | 11.089.349 | 1.785.000 | 12.874.349 | | 34.626.431 |
| 10402K | - Casmi vari, polizia locali progr. C.M.R. | | 2.142.000 | | 2.142.000 | 2.142.000 | | 2.142.000 | | |
| 10402L | - Casmi vari, polizia locali, vigilanza notturna e noleggio calc. elett. prog. REGIONE BASILICATA | | 4.784.000 | | 4.784.000 | 3.213.000 | | 3.213.000 | | 1.571.000 |
| 10402I | - Casmi vari, polizia locali, vigilanza notturna, noleg. calc. acquisto mat. vario TORO TERMINALE | | 3.737.434 | | 3.737.434 | | | | | 3.737.434 |
| 10402O | - Premi di assicurazione contro rischi, incendi, furti | 90.200.000 | 24.000.000 | 3.710.000 | 110.490.000 | 100.612.855 | | 100.612.855 | | 1.877.145 |
| 10402P | - Premi di assicurazione contro rischi, incendi, furti AZIENDE | 40.600.000 | 4.000.000 | 2.400.000 | 42.200.000 | 26.590.912 | | 26.590.912 | | 15.609.088 |
| 10402Q | - Spese postali, telegrafiche, telefoniche, centrali telematiche ecc. | 122.750.000 | | 3.900.000 | 118.850.000 | 100.225.467 | 1.454.567 | 109.680.034 | | 8.919.966 |

XII LEGISLATURA - DISEGNI DI LEGGE E RELAZIONI - DOCUMENTI

RENDICONTO FINANZIARIO DELL'ESERCIZIO 1992 PARTE II

SPESA

| CAPITULO | GESTIONE DEI RESIDUI PASSIVI | | | | | GESTIONE DI CASSA | | | | | TOTALE DEI RESIDUI PASSIVI AL TERMINE DELL'ESERCIZIO |
|----------|-----------------------------------|-----------|-------------------|------------|------------|-------------------|-------------|-------------|-------------------------------------|------------|--|
| | RESIDUI ALL'INIZIO DELL'ESERCIZIO | PAGATI | RIMASTI DA PAGARE | TOTALI | VARIAZIONI | | PREVISIONI | PAGAMENTI | DIFFERENZE RISPETTO ALLE PREVISIONI | | |
| | | | | | IN + | IN - | | | IN + | IN - | |
| CODICE | 13 | 14 | 15 (14-13) | 16 (16+15) | 17 (16-13) | 18 (18-16) | 19 | 20 | 21 (20-19) | 22 (19-20) | 23 (1+15) |
| 104020 | | | | | | | 1.100.000 | 2.914.150 | 1.814.150 | | 1.100.000 |
| 104021 | | | | | | | 1.800.000 | | | 1.800.000 | |
| 104022 | | | | | | | 923.918 | | | 923.918 | |
| 104030 | 2.277.736 | 2.277.736 | | 2.277.736 | | | 70.247.426 | 57.268.455 | | 12.978.971 | 4.725.092 |
| 104031 | 3.652.281 | 3.652.281 | | 3.652.281 | | | 14.932.497 | 34.781.444 | | 19.848.947 | 2.533.045 |
| 104035 | | | | | | | 3.200.000 | 5.660.000 | 2.460.000 | | |
| 104036 | 342.661 | 342.661 | | 342.661 | | | 2.128.170 | 342.661 | | 1.785.509 | 1.176.810 |
| 104037 | | | | | | | 8.503.000 | | | 8.503.000 | |
| 104038 | | | | | | | | | | | |
| 104039 | | | | | | | 1.000.000 | 2.030.400 | 1.030.400 | | 100.000 |
| 104039 | | | | | | | 1.100.000 | 4.972.667 | 3.872.667 | | |
| 104041 | 8.778.750 | 8.778.750 | | 8.778.750 | 000.000 | | 19.109.000 | 53.297.000 | 34.188.000 | 15.862.000 | 11.749.490 |
| 104042 | 450.000 | | 248.200 | 248.200 | 154.400 | | 8.248.600 | 7.193.400 | | 1.055.200 | 421.700 |
| 104043 | 308.440 | 308.440 | | 308.440 | | | 8.428.440 | 13.070.700 | 4.642.260 | | 6.614.000 |
| 104044 | | | | | | | 1.114.400 | | | 1.114.400 | 195.450 |
| 104047 | | | | | | | 20.500.000 | 19.039.000 | | 1.461.000 | 1.765.000 |
| 104048 | | | | | | | 1.542.000 | 2.142.000 | 600.000 | | |
| 104048 | | | | | | | 1.700.000 | 3.210.000 | 1.510.000 | | |
| 104041 | | | | | | | 1.700.000 | | | 1.700.000 | |
| 104050 | | | | | | | 110.490.000 | 108.612.800 | | 1.877.200 | |
| 104051 | | | | | | | 43.357.274 | 24.590.812 | | 18.766.462 | |
| 104060 | 2.674.455 | 836.000 | 1.838.455 | 2.672.911 | 21.450 | | 122.919.441 | 109.061.447 | | 12.858.000 | 3.474.878 |

XII LEGISLATURA - DISEGNI DI LEGGE E RELAZIONI - DOCUMENTI

RENDICONTO FINANZIARIO DELL'ESERCIZIO 1992 PARTE I

SPESA

| CODICE | DESCRIZIONE | GESTIONE DI COMPETENZA | | | | | | | | |
|--------|--|------------------------|-------------|-----------------|-------------|----------------|-------------------|----------------|-------------------------------------|-------------|
| | | PREVISIONI | | | | SOMME IMPEGATE | | | DIFFERENZE RISPETTO ALLE PREVISIONI | |
| | | INITIALI | VARIAZIONI | | DEFINITIVE | PAGATE | RIMASTE DA PAGARE | TOTALI IMPEGNI | in + | in - |
| | | | IN AUMENTO | IN DIMINUIZIONE | | | | | | |
| 4 | 5 (4-6) | 6 (4-7) | 7 (4-5-6) | 8 | 9 (8-9) | 10 (8-9) | 11 (10-7) | 12 (7-10) | | |
| 104021 | - Spese per stampa opuscoli, monografie, bollettini estratti IORO TERRITORIO | | 1.590.000 | | 1.590.000 | | | | | 1.590.000 |
| 104090 | - Spese per l'acquisto di materiale di consumo economico | 33.750.000 | 1.650.000 | | 35.400.000 | 25.510.624 | 4.817.067 | 32.345.433 | | 3.103.567 |
| 104091 | - Spese per l'acquisto di materiale di consumo economico AZIENDA | 5.800.000 | | | 5.800.000 | 1.883.751 | 2.974.448 | 4.854.219 | | 141.781 |
| 104095 | - IORO Prog. OVINI e CAPRINI | | 10.836.416 | | 10.836.416 | 4.600.059 | 327.220 | 4.977.289 | | 5.859.151 |
| 104095 | - IORO Prog. FORAGGICOLTURA PRATICO | | 8.289.786 | | 8.289.786 | 3.879.847 | 71.400 | 3.942.249 | | 4.447.537 |
| 104097 | - Spese per materiale di consumo economico "SVILUPPO DELLA DIVALTA', AGRICOLA E DELLE ATTIVITA' CONNESSE | | 13.650.000 | 5.000.000 | 8.650.000 | 4.397.920 | 569.200 | 4.957.220 | | 3.692.780 |
| 104099 | - Spese per l'acquisto di materiale di consumo economico programma C.E.E. n. 6291 | | | | | | | | | |
| 104091 | - Spese per l'acquisto di materiale di consumo economico programma C.E.E. n. 6295 | | | | | | | | | |
| 104098 | - IORO Prog. STRATEGIA LATTICIO CASERMA | | 1.057.500 | | 1.057.500 | 159.225 | | 159.225 | | 899.275 |
| 104098 | - IORO Prog. CME | | 2.700.000 | | 2.700.000 | 1.976.329 | | 1.976.329 | | 723.671 |
| 104094 | - IORO Prog. EFFICIENZA ECONOMICA UNICA IN LATTE | | 2.093.970 | | 2.093.970 | 187.745 | | 187.745 | | 1.906.225 |
| 104094 | - IORO Prog. CEE | | 450.000 | | 450.000 | 315.676 | | 315.676 | | 134.324 |
| 104096 | - Spese per l'acquisto di materiale di consumo economico REGIONE BASILICATA | | 1.320.000 | | 1.320.000 | 724.175 | | 724.175 | | 595.825 |
| 104097 | - Spese per l'acquisto di materiale di consumo economico IORO TERRITORIO | | 3.270.609 | | 3.270.609 | | 924.149 | 924.149 | | 2.346.460 |
| 104099 | - Spese per l'acquisto di materiale di consumo economico programma IORO | | 5.312.084 | | 5.312.084 | 1.189.684 | | 1.189.684 | | 4.122.400 |
| 104100 | - Spese per l'acquisto di materiali ed altro a carico sperimentazione e materiale tecnico di laboratorio | 227.500.000 | 13.550.000 | | 241.050.000 | 201.832.209 | 20.838.146 | 222.670.355 | | 18.379.645 |
| 104191 | - Spese acq. mat. curat. tecnica AZIENDA (sementi, concimi, mangimi, medicinali, lavorazione terreni) | 719.864.817 | 61.745.000 | 4.263.836 | 725.873.653 | 662.943.824 | 75.494.824 | 738.358.648 | | 87.515.005 |
| 104103 | - IORO Prog. Prof. Pizzitelli | | 1.000.000 | | 1.000.000 | | | | | 1.000.000 |
| 104105 | - IORO Prog. OVINI e CAPRINI | | 215.026.641 | 5.000.000 | 210.026.641 | 85.361.749 | 987.224 | 86.348.973 | | 123.677.668 |
| 104106 | - IORO Prog. FORAGGICOLTURA PRATICO | | 206.989.173 | | 206.989.173 | 37.552.163 | 5.447.301 | 42.999.544 | | 164.089.629 |
| 104100 | - Spese per l'acquisto di materiale di carattere tecnico e di laboratorio progr. C.E.E. n. 6291 | | | | | | | | | |
| 104109 | - Spese per l'acquisto di materiale di carattere tecnico e di laboratorio progr. C.E.E. n. 6295 | | | | | | | | | |
| 104103 | - IORO Prog. STRATEGIA LATTICIO CASERMA | | 42.645.123 | | 42.645.123 | 42.820.228 | | 42.820.228 | | 11.175 |

XII LEGISLATURA - DISEGNI DI LEGGE E RELAZIONI - DOCUMENTI

RENDICONTO FINANZIARIO DELL'ESERCIZIO 1992 PARTE II
SPESA

| CAPITOLO CODICE | GESTIONE DEI RESIDUI PASSIVI | | | | VARIAZIONI | | GESTIONE DI CASSA | | DIFFERENZE RISPETTO ALLE PREVISIONI | | TOTALE DEI RESIDUI PASSIVI AL TERMINE DELL'ESERCIZIO |
|--------------------|---|------------|----------------------|------------|------------|-----------|-------------------|-------------|---|------------|--|
| | RESIDUI ALL'INIZIO DELL'ESERCIZIO | PAGATI | RIMASTI DA PAGARE | TOTALI | IN + | IN - | PREVISIONI | PAGAMENTI | IN + | IN - | |
| | | | | | | | | | 21 (20-19) | 22 (19-20) | |
| 13 | 14 | 15 (16-14) | 16 (16+15) | 17 (16-17) | 18 (17-16) | 19 | 20 | 21 (20-19) | 22 (19-20) | 23 (19+15) | |
| 104081 | 190.400 | | 190.400 | 190.400 | | | 190.400 | | | 190.400 | 190.400 |
| 104090 | 4.415.824 | 1.775.350 | 1.569.093 | 3.243.643 | | 852.443 | 40.453.844 | 27.259.974 | | 13.159.868 | 8.415.900 |
| 104091 | | | | | | | 5.800.000 | 1.883.751 | | 3.116.249 | 2.974.449 |
| 104095 | 113.800 | 113.800 | | 113.800 | | | 3.913.000 | 4.713.059 | 800.059 | | 377.259 |
| 104096 | 1.029.300 | 1.027.450 | | 1.987.450 | | 870 | 2.800.000 | 4.800.279 | 2.008.279 | | 71.400 |
| 104097 | | | | | | | 3.068.000 | 4.597.906 | 1.527.906 | | 159.906 |
| 104098 | | | | | | | | | | | |
| 104099 | | | | | | | | | | | |
| 10409A | | | | | | | 500.000 | 158.220 | | 341.780 | |
| 10409E | | | | | | | 1.720.000 | 1.956.329 | 236.329 | | |
| 10409F | | | | | | | 560.000 | 197.740 | | 362.260 | |
| 10409G | | | | | | | 200.000 | 315.694 | 115.694 | | |
| 10409L | | | | | | | 240.000 | 724.175 | 484.175 | | |
| 10409T | 823.480 | 823.480 | | 823.480 | | | 1.250.000 | 923.480 | | 326.520 | 126.940 |
| 10409U | 2.745.518 | 2.745.818 | | 2.745.818 | 38.318 | | 2.319.478 | 3.935.702 | 1.622.224 | | |
| 104100 | 16.432.228 | 12.841.023 | 763.850 | 13.604.874 | 89.191 | 2.116.386 | 274.824.504 | 214.673.242 | | 60.151.261 | 21.402.770 |
| 104101 | 47.083.505 | 51.184.800 | 189.155 | 51.384.755 | 4.190.522 | 489.220 | 104.726.925 | 714.128.654 | | 60.558.244 | 75.666.775 |
| 104103 | | | | | | | | | | | |
| 104105 | 1.753.943 | 1.753.943 | | 1.753.943 | | | 51.754.224 | 57.115.732 | 25.364.508 | | 987.224 |
| 104106 | 24.814.553 | 15.982.849 | 5.774.650 | 21.457.499 | 246 | 3.129.436 | 22.417.242 | 53.435.012 | | 28.982.296 | 11.222.031 |
| 104108 | | | | | | | | | | | |
| 104109 | | | | | | | | | | | |
| 104164 | 32.434.440 | 32.327.220 | | 32.327.220 | | 267.260 | 29.369.844 | 74.347.448 | 44.977.584 | | |

XII LEGISLATURA - DISEGNI DI LEGGE E RELAZIONI - DOCUMENTI

RENDICONTO FINANZIARIO DELL'ESERCIZIO 1992 PARTE I
SPESE

| CAPITOLI | | GESTIONE DI COMPETENZA | | | | | | | | |
|----------|--|------------------------|-------------|-----------------|-----------------|-------------|----------------------|-------------------------------------|------|-------------|
| CODICE | DESCRIZIONE | PREVISIONI | | | SOMME IMPEGNATE | | | DIFFERENZE RISPETTO ALLE PREVISIONI | | |
| | | INITIALI | VARIAZIONI | | DEFINITIVE | PAGATE | RIMBORSATE DA PAGARE | TOTALI IMPEGNI | IN + | IN - |
| | | | IN AUMENTO | IN DIMINUIZIONE | | | | | | |
| 104100 | - Spese per l'acquisto di materiale di consumo di curati, tecnico e di laboratorio contributo C.P.R. | | 64.500.245 | 842.000 | 63.898.245 | 21.650.541 | 4.557.810 | 29.210.321 | | 35.477.874 |
| 104105 | - Spese per l'acquisto di materiale consumo di curati loro tecnico SERVIZIO ANIMALI | | 763.497 | | 763.497 | | | | | 763.497 |
| 104106 | - IGEA Prog. EFFICIENZA BIOLOGICA VACCA DA LATTE | | 98.900.190 | | 98.900.190 | 4.739.455 | 26.759.524 | 31.498.979 | | 67.409.175 |
| 104107 | - IGEA Prog. CEE | | 16.642.557 | | 16.642.557 | 3.473.991 | 3.110.403 | 4.504.386 | | 9.458.205 |
| 104108 | - Spese per l'acquisto di materiale di consumo di carattere tecnico REGIONE BASILICATA | | 1.520.000 | | 1.520.000 | | | | | 1.520.000 |
| 104109 | - Spese per l'acquisto di materiale consumo di curati loro tecnico prog. M.I.E.D. CASALI LIGURIANI | | 35.000.000 | | 35.000.000 | 4.134.251 | 596.445 | 4.726.894 | | 30.273.106 |
| 104110 | - Spese per l'acquisto di materiale consumo di carattere tecnico IGEA TIRRENIALE | | 170.524.115 | | 170.524.115 | 115.327.441 | 1.030.543 | 115.418.181 | | 54.405.934 |
| 104111 | - Spese per l'acquisto di materiale di consumo di carattere tecnico programma BIFALCI | | 274.130.492 | 10.000.000 | 284.130.492 | 101.924.352 | 10.003.632 | 112.013.094 | | 154.120.498 |
| 104112 | - Spese di esercizio, manutenzione, noleggio automazzi | 102.000.000 | 14.200.000 | | 116.200.000 | 17.079.627 | 15.599.735 | 112.499.342 | | 3.529.433 |
| 104113 | - Spese di esercizio, manutenzione, noleggio automazzi, macchine ed attrezzi agricoli AZIENDE | 204.000.000 | 32.900.000 | | 236.900.000 | 219.269.151 | 18.274.774 | 234.565.927 | | 334.473 |
| 104115 | - IGEA Prog. OVINI e CAPRINI | | 13.619.861 | | 13.619.861 | 7.221.428 | 2.050.457 | 9.311.885 | | 3.707.976 |
| 104116 | - IGEA Prog. FORAGGICOLTURA PASTORALE | | 45.109.748 | | 45.109.748 | 5.154.796 | 700.993 | 5.885.789 | | 39.224.159 |
| 104117 | - Spese di esercizio, manutenzione, noleggio automazzi "SVILUPPO DINAMICO, E DELLE ATTIVITA' CONNESSE" | | 3.000.000 | | 3.000.000 | 614.294 | 37.735 | 652.031 | | 2.347.969 |
| 104118 | - Spese di esercizio, manutenzione, noleggio automazzi C.E.E. n. 6391 | | 21.645.100 | | 21.645.100 | 4.770.200 | | 4.770.200 | | 16.875.900 |
| 104119 | - IGEA Prog. STRATEGIA LATTIERO CASEARIA | | 22.051.050 | | 22.051.050 | 20.115.682 | 3.500.000 | 23.415.684 | | 8.435.344 |
| 104120 | - IGEA Prog. CEE | | 473.000 | | 473.000 | 219.200 | | 219.200 | | 253.720 |
| 104121 | - Spese di esercizio, manutenzione, noleggio automazzi REGIONE BASILICATA | | 8.835.916 | 2.500.000 | 4.335.916 | 319.148 | | 319.148 | | 4.016.748 |
| 104122 | - Spese di esercizio, manutenzione, noleggio automazzi IGEA TIRRENIALE | | 5.742.431 | | 5.742.431 | 3.437.182 | 48.000 | 3.485.182 | | 2.257.249 |
| 104123 | - Manutenzione, riparazione mobili, macchine ufficio attrezzature tecniche, calcolatori elettronici | 35.200.000 | 4.800.000 | | 40.000.000 | 18.704.078 | 14.023.841 | 25.327.929 | | 4.672.041 |
| 104124 | - Manutenzione, riparazione mobili e macchine ufficio, attrezzi, locali, calc., elettr. AZIENDE | 2.000.000 | | | 2.000.000 | 784.492 | 119.000 | 903.492 | | 1.096.508 |
| 104125 | - IGEA Prog. OVINI e CAPRINI | | 16.309.420 | | 16.309.420 | 8.911.017 | 892.500 | 9.803.517 | | 4.504.903 |

XII LEGISLATURA - DISEGNI DI LEGGE E RELAZIONI - DOCUMENTI

RENDICONTO FINANZIARIO DELL'ESERCIZIO 1992 PARTE II
 SPESE

| CAPITOLO | GESTIONE DEI RESIDUI PASSIVI | | | | VARIAZIONI | | GESTIONE DI CASSA | | | | TOTALE DEI RESIDUI PASSIVI AL TERMINE DELL'ESERCIZIO |
|----------|-----------------------------------|------------|-------------------|------------|------------|-----------|-------------------|-------------|-------------------------------------|------------|--|
| | RESIDUI ALL'INIZIO DELL'ESERCIZIO | PAGATI | RESIDUI DA PAGARE | TOTALI | IN + | IN - | PREVISIONI | PAGAMENTI | DIFFERENZE RISPETTO ALLE PREVISIONI | | |
| | | | | | | | | | IN + | IN - | |
| 12 | 14 | 15 (12-14) | 16 (14+15) | 17 (16-17) | 18 (17-18) | 19 | 20 | 21 (20-19) | 22 (19-20) | 23 (19+15) | |
| 104100 | 5.479.950 | 4.350.750 | 36.850 | 4.327.500 | | 1.142.400 | -5.444.000 | 25.921.240 | | 19.492.730 | 6.594.640 |
| 104106 | | | | | | | 700.000 | | | 700.000 | |
| 104104 | 9.450.200 | 9.450.200 | | 9.450.200 | | | 44.450.000 | 14.377.700 | | 10.274.490 | 16.759.000 |
| 104109 | 3.957.411 | 3.957.411 | | 3.957.411 | | | 11.297.411 | 7.451.090 | | 4.526.015 | 3.110.400 |
| 104104 | | | | | | | 700.000 | | | 700.000 | |
| 104109 | | | | | | | 15.000.000 | 4.126.254 | | 10.669.747 | 550.140 |
| 104101 | 26.274.254 | 27.115.200 | 7.910.420 | 26.275.474 | | 310.570 | 17.020.740 | 197.002.310 | 17.764.740 | | 4.310.010 |
| 104102 | 27.147.024 | 27.147.024 | 769.740 | 27.619.260 | 377.215 | 20.300 | 13.951.710 | 127.055.441 | 27.069.924 | | 9.453.400 |
| 104103 | 5.000.000 | 4.000.000 | 510.000 | 5.000.000 | | | 20.000.000 | 14.000.000 | | 10.000.000 | 10.000.000 |
| 104105 | 20.000.000 | 20.000.000 | 40.000 | 20.000.000 | 3.400 | 100.000 | 10.000.000 | 10.000.000 | | 10.000.000 | 10.000.000 |
| 104107 | 2.000.000 | 2.000.000 | 40.000 | 2.000.000 | 44.400 | 200.000 | 10.000.000 | 7.000.000 | | 9.000.000 | 700.000 |
| 104108 | | | | | | | 1.000.000 | 100.000 | | 800.000 | 300.000 |
| 104109 | | | | | | | 10.000.000 | 100.000 | | 9.900.000 | 100.000 |
| 104110 | | | | | | | 10.000.000 | 100.000 | | 9.900.000 | 100.000 |
| 104111 | 40.000 | 40.000 | | 40.000 | | | 10.000.000 | 200.000 | | 9.800.000 | 40.000 |
| 104112 | 992.270 | 992.270 | | 992.270 | | | 4.000.000 | 3.000.000 | | 1.000.000 | 40.000 |
| 104120 | | | | | | | 4.000.000 | 10.000.000 | | 6.000.000 | 40.000 |
| 104121 | | | | | | | 2.000.000 | 700.000 | | 1.300.000 | 100.000 |
| 104122 | | | | | | | 8.000.000 | 8.991.000 | | 611.000 | 892.000 |

XII LEGISLATURA - DISEGNI DI LEGGE E RELAZIONI - DOCUMENTI

RENDICONTO FINANZIARIO DELL'ESERCIZIO 1992 PARTE II
 SPESE

| CAPITULO CODICE | GESTIONE DEI RESIDUI PASSIVI | | | | | GESTIONE DI CASSA | | | | | TOTALE DEI RESIDUI PASSIVI AL TERMINE DELL'ESERCIZIO |
|--------------------|---|------------|-----------------------|------------|------------|-------------------|------------|------------|---|------------|--|
| | RESIDUI ALL'INIZIO DELL'ESERCIZIO | PAGATI | RISPARZI DA PAGARE | TOTALE | VARIAZIONI | | PREVISIONI | PAGAMENTI | DIFFERENZE RISPETTO ALLE PREVISIONI | | |
| | | | | | 20 + | 18 - | | | 21 + | 22 - | |
| 13 | 14 | 15 (14-14) | 16 (14+15) | 17 (16-17) | 18 (18-16) | 19 | 20 | 21 (20-19) | 22 (19-20) | 23 (14+15) | |
| 104126 | | | | | | | 900.000 | 797.300 | 457.300 | | 64.700 |
| 104127 | | | | | | | 1.200.000 | | 1.000.000 | | |
| 104128 | 422.370 | 491.950 | | 461.950 | | 149.420 | 8.549.720 | 1.147.550 | 7.121.850 | 229.000 | |
| 104129 | 8.207 | | | | | 8.207 | 40.207 | | -3.207 | | |
| 104131 | 511.700 | 511.700 | | 511.700 | | | 756.945 | 511.700 | 245.245 | 100.000 | |
| 104132 | 3.742.415 | 3.852.550 | | 3.852.550 | 13.415 | 3.140 | 7.729.210 | 15.255.140 | 5.716.600 | 2.591.200 | |
| 104133 | 1.438.802 | 1.438.802 | | 1.438.802 | | | 11.949.315 | 16.167.451 | 16.111.224 | 7.122.700 | |
| 104134 | 6.410.431 | 5.812.217 | | 5.812.217 | 2.268 | -19.800 | 71.227.429 | 18.879.471 | 7.122.653 | 3.429.670 | |
| 104135 | | | | | | | 1.200.000 | 472.420 | 627.580 | | |
| 104136 | 542.400 | 542.400 | | 542.400 | | | 2.542.124 | 2.622.725 | 1.720.600 | 1.067.124 | |
| 104137 | | | | | | | 2.500.000 | 1.116.455 | 1.383.545 | | |
| 104138 | | | | | | | 2.000.000 | | 2.120.000 | | |
| 104139 | | | | | | | 3.200.000 | 1.274.220 | 2.125.780 | | |
| 104140 | | | | | | | 15.000.000 | 8.112.240 | 11.167.800 | 3.421.160 | |
| 104141 | 527.324 | 527.324 | | 527.324 | | | 6.376.929 | 6.519.211 | 12.211 | | |
| 104142 | | | | | | | | 2.459.215 | 2.459.215 | 8.153.500 | |
| 104150 | | | | | | | 100.000 | 100.280 | 10,280 | | |
| 104160 | 19.376.790 | 10.453.434 | 8.929.204 | 19.376.790 | | | 31.279.970 | 10.556.736 | 12.649.254 | 13.840.004 | |
| 104161 | | | | | | | | | | | |
| 104162 | | | | | | | | 4.576.140 | 4.576.140 | | |

XII LEGISLATURA - DISEGNI DI LEGGE E RELAZIONI - DOCUMENTI

RENDICONTO FINANZIARIO DELL'ESERCIZIO 1992 PARTE I
SPESE

| C/C/C/C | CAPITOLO DESCRIZIONE | GESTIONE DI COMPETENZA | | | | | | | | |
|---------|---|------------------------|-------------|-----------------|-------------|-----------------|-----------------------|-------------------|---|------------|
| | | PREVISIONI | | | | SOMME IMPEGNATE | | | DIFFERENZE RISPETTO ALLE PREVISIONI | |
| | | INITIALI | VARIAZIONE | | DEFINITIVE | PAGATE | RINVIATE DA PARERE | TOTALI IMPEGNI | IN + | IN - |
| | | | IN AUMENTO | IN DIMINUIZIONE | | | | | | |
| 6 | 5 (7-4) | 6 (4-7) | 7 (4+5-4) | 8 | 9 (10-8) | 10 (8+9) | 11 (10-7) | 12 (7-10) | | |
| 12414 | - ICRN Progr. STRATEGIA LATTEFO CASERTANA | | 2.926.815 | 6.000.000 | 1.926.815 | 942.123 | | 942.123 | | 164.692 |
| 12417 | - Spese e indennizzi a terzi per ricerca di laboratorio e di campagna programma C.M.P. | | | | | | | | | |
| 12414 | - ICRN Progr. EFFICIENZA BIOLOGICA UNGUA DA LATTE | | 3.000.000 | 3.000.000 | | | | | | |
| 12419 | - Spese e indennizzi a terzi per ricerca di laboratorio e di campagna REGIONE LIGURIA | | | | | | | | | |
| 12418 | - Spese ed indennizzi a terzi per ricerche di libera scelta e di campagna TGR REGIONALE | | 15.000.000 | 4.600.000 | 11.200.000 | | | | | 11.200.000 |
| 12417 | - Spese per l'attività divulgativa, scambi culturali e iscrizioni a società scientifiche | 500.000 | | | 500.000 | | | | | 500.000 |
| 12411 | - ICRN Progr. REGIONE BASILICATA | | | | | | | | | |
| 12411 | - Spese per l'attività divulgativa, scambi culturali ed iscrizioni a società scient. TORO TERRINALE | | 4.000.000 | 1.200.000 | 2.800.000 | | | | | 2.800.000 |
| 12413 | - Corrispettivi per prestazioni professionali ed incarichi speciali | 30.350.000 | 15.000.000 | 3.650.000 | 46.500.000 | 22.564.599 | 17.016.506 | 29.574.975 | | 1.925.124 |
| 12413 | - Corrispettivi per prestazioni professionali ed incarichi speciali | 30.270.000 | 3.716.246 | | 33.986.246 | 28.768.090 | 5.495.640 | 34.272.930 | 206.690 | |
| 12415 | - ICRN Progr. CALCI e CAPRINI | | 47.258.400 | | 47.258.400 | 11.215.000 | | 11.215.000 | | 28.183.600 |
| 12415 | - ICRN Progr. PASTORICOLTURA PRATICA | | 48.485.077 | | 48.485.077 | 31.761.687 | 11.137.093 | 42.658.780 | | 19.781.292 |
| 12413 | - Corrispettivi per prestazioni professionali ed incarichi speciali programma C.E.C. n.4311 | | | | | | | | | |
| 12412 | - Corrispettivi per prestazioni professionali ed incarichi speciali programma C.E.C. n.4315 | | | | | | | | | |
| 12414 | - ICRN Progr. STRATEGIA LATTEFO CASERTANA | | 611.190 | | 611.190 | 715.110 | | 715.110 | | 96.080 |
| 12412 | - Corrispettivi per prestazioni professionali ed incarichi speciali C.M.P. | | 49.500.000 | | 49.500.000 | 32.464.624 | | 32.464.624 | | 8.035.376 |
| 12412 | - Corrispettivi per prestazioni professionali ed incarichi speciali REGIONE ANGIOSI | | | | | | | | | |
| 12414 | - ICRN Progr. EFFICIENZA BIOLOGICA UNGUA DA LATTE | | 8.512.110 | | 8.512.110 | | 4.985.200 | 4.985.200 | | 3.526.910 |
| 12418 | - ICRN Progr. CEE | | 15.540.500 | | 15.540.500 | 8.645.000 | 1.210.000 | 10.255.000 | | 5.285.500 |
| 12418 | - Corrispettivi per prestazioni professionali ed incarichi speciali programma REGIONE BASILICATA | | | | | | | | | |
| 12418 | - Corrispettivi per prestaz. profes. ed incarichi speciali progr. ALLEVAMENTO CAVALLI LIPIZZANI | | 23.000.000 | | 23.000.000 | 15.800.500 | 3.472.700 | 20.254.200 | | 54.445.800 |
| 12418 | - Corrispettivi per prestazioni professionali ed incarichi speciali programma TORO TERRINALE | | 19.467.314 | | 19.467.314 | 6.526.840 | 877.030 | 7.403.870 | | 12.563.444 |
| 12418 | - Corrispettivi per prestazioni professionali ed incarichi speciali programma TORO TERRINALE | | 161.487.539 | | 161.487.539 | 59.544.283 | 19.383.954 | 78.948.237 | | 62.459.302 |

XII LEGISLATURA - DISEGNI DI LEGGE E RELAZIONI - DOCUMENTI

RENDICONTO FINANZIARIO DELL'ESERCIZIO 1992 PARTE II
SPESE

| CAPITULO | GESTIONE DEI RESIDUI PASSIVI | | | | GESTIONE DI CASSA | | | | | | TOTALE DEI RESIDUI PASSIVI AL TERMINE DELL'ESERCIZIO | |
|----------|------------------------------|-----------------------------------|------------|--------------------|-------------------|------------|------------|------------|------------|-------------------------------------|--|------|
| | CODICE | RESIDUI ALL'INIZIO DELL'ESERCIZIO | PAGATI | RIPASATI DA PAGARE | TOTALI | VARIAZIONI | | PREVISIONI | PAGAMENTI | DIFFERENZE RISPETTO ALLE PREVISIONI | | |
| | | | | | | 16 + | 16 - | | | 16 + | | 16 - |
| | | | | | | | | | | | | |
| 13 | 14 | 15 (14-13) | 16 (14+15) | 17 (16-13) | 18 (13-14) | 19 | 20 | 21 (20-19) | 22 (19-20) | 23 (13+15) | | |
| 10414A | | | | | | | | 942.423 | 942.423 | | | |
| 10414C | | | | | | | | | | | | |
| 10414F | | | | | | | | | | | | |
| 10414L | | | | | | | | | | | | |
| 10416F | | | | | | | | 6.500.000 | | | 6.500.000 | |
| 10417J | | | | | | | | 500.000 | | | 500.000 | |
| 10417L | | | | | | | | | | | | |
| 10417Z | | | | | | | | | | | | |
| 10419C | 47.522.846 | 14.720.051 | 33.204.846 | 47.984.891 | 422.051 | | 63.693.625 | 37.254.630 | | 45.748.990 | 19.225.200 | |
| 10419I | 17.643.870 | 16.055.870 | 3.500.000 | 17.565.870 | | 143.300 | 51.091.315 | 44.711.940 | | 6.319.250 | 3.956.640 | |
| 10419S | | | | | | | 19.300.000 | 11.215.000 | | 3.115.000 | | |
| 10419T | 4.151.400 | 321.400 | 4.150.000 | 4.151.400 | | | 22.000.000 | 32.583.287 | 13.583.287 | | 15.247.150 | |
| 10419Z | | | | | | | | | | | | |
| 10419G | | | | | | | | 715.110 | 715.110 | | | |
| 10419H | | | | | | | | | | | | |
| 10419K | | | | | | | 13.500.000 | 22.464.004 | 11.964.004 | | | |
| 10419M | | | | | | | | 8.200.000 | | 8.200.000 | 4.965.000 | |
| 10419N | | | | | | | 2.500.000 | 9.045.000 | 4.545.000 | | 4.210.000 | |
| 10419R | | | | | | | | | | | | |
| 10419U | | | | | | | 35.000.000 | 16.000.500 | | 18.119.500 | 3.673.700 | |
| 10419V | 10.344.205 | 4.111.699 | 11.374.507 | 10.344.205 | | | 27.292.140 | 13.518.595 | | 13.713.600 | 12.251.530 | |
| 10419W | 16.731.512 | 16.731.512 | | 16.731.512 | | | 51.000.000 | 76.415.795 | 25.415.795 | | 19.583.150 | |

XII LEGISLATURA - DISEGNI DI LEGGE E RELAZIONI - DOCUMENTI

RENDICONTO FINANZIARIO DELL'ESERCIZIO 1992 PARTE II
SPESA

| CAPITOL CODICE | GESTIONE DEI RESIDUI PASSIVI | | | | GESTIONE DI CASSA | | | | TOTALE DEI RESIDUI PASSIVI AL TERMINE DELL'ESERCIZIO | | |
|-------------------|---|-------------|----------------------|-------------|-------------------|------------|---------------|---------------|--|---|-------------|
| | RESIDUI ALL'INIZIO DELL'ESERCIZIO | PAGATI | RIMASTI DA PAGARE | TOTALI | VARIAZIONI | | PREVISIONI | PAGAMENTI | | DIFFERENZE RISPETTO ALLE PREVISIONI | |
| | | | | | 18 + | 18 - | | | | 19 + | 19 - |
| 13 | 14 | 15 (13-14) | 16 (14+15) | 17 (16-17) | 18 (17-18) | 19 | 20 | 21 (20-19) | 22 (19-20) | 23 (19+15) | |
| 104200 | 558.400 | 558.400 | | 558.400 | | | 14.852.200 | 1.180.200 | | 13.672.000 | |
| 104220 | | | | | | | 1.200.000 | 300.000 | | 899.400 | |
| 104230 | | | | | | | 9.000.000 | 8.795.020 | | 2.204.577 | 148.155 |
| 104237 | | | | | | | 7.500.000 | 14.824.411 | 7.324.411 | | |
| 104238 | | | | | | | 900.000 | | | 900.000 | |
| 104240 | | | | | | | | | | | |
| 104247 | 476.000 | 476.000 | | 476.000 | | | 12.896.000 | 11.505.670 | 9.289.870 | | 11.822.400 |
| 104248 | | | | | | | 38.800.000 | 2.472.200 | | 36.327.800 | |
| 104249 | 1.159.798 | 1.187.748 | | 1.159.798 | | | 371.400 | 27.076.250 | 19.704.650 | | 4.016.150 |
| 104250 | 2.786.702 | 2.595.922 | 190.470 | 2.786.702 | | | 17.293.720 | 19.937.737 | 11.164.215 | | 5.983.505 |
| 104270 | 102.920 | 162.140 | | 162.140 | 27.140 | | 6.430.000 | 3.400.840 | | 3.027.500 | 148.200 |
| Tot. Cap. 4 | 529.118.910 | 369.720.346 | 110.876.119 | 500.828.405 | 3.299.721 | 13.292.170 | 2.823.909.950 | 3.051.524.411 | 224.781.326 | 817.896.400 | 183.478.774 |
| 105200 | 26.459.734 | 119.545.922 | 66.513.000 | 298.499.751 | | | 100.859.794 | 119.555.922 | | 101.003.072 | 16.503.817 |
| 105210 | 457.200 | | 457.200 | 457.200 | | | 457.200 | | | 457.200 | 457.200 |
| Tot. Cap. 5 | 276.158.744 | 119.545.922 | 66.970.200 | 316.559.744 | | | 101.457.000 | 119.555.922 | | 101.461.100 | 16.961.037 |
| 106000 | | | | | | | | | | | |
| 106010 | | | | | | | | | | | |
| 106020 | | | | | | | | | | | |
| 106030 | | | | | | | | | | | |
| 106040 | | | | | | | | | | | |
| 106050 | | | | | | | | | | | |
| 106060 | | | | | | | | | | | |
| 106070 | | | | | | | | | | | |
| 106080 | | | | | | | | | | | |
| 106090 | | | | | | | | | | | |
| Tot. Cap. 6 | | | | | | | 8.700.000 | | | 8.700.000 | |
| Tot. Cap. 6 | | | | | | | 8.700.000 | | | 8.700.000 | |

XII LEGISLATURA - DISEGNI DI LEGGE E RELAZIONI - DOCUMENTI

RENDICONTO FINANZIARIO DELL'ESERCIZIO 1992 PARTE I
SPESE

| CAPITOLI | | GESTIONE DI COMPETENZA | | | | | | | | |
|----------|--|------------------------|------------|-----------------|-------------|-----------------|-------------------|------------------|-------------------------------------|------------|
| COSTO | DESCRIZIONE | PREVISIONI | | | | SOMME IMPIEGATE | | | DIFFERENZE RISPETTO ALLE PREVISIONI | |
| | | INIZIALI | VARIAZIONI | | DEFINITIVE | PAGATE | RIMASTE DA PAGARE | TOTALI IMPIEGATI | IN + | IN - |
| | | | IN AUMENTO | IN DIMINUIZIONE | | | | | | |
| | | 4 | 5 (2-4) | 6 (4-7) | 7 (4+5-6) | 8 | 9 (8+8) | 10 (8+9) | 11 (10-7) | 12 (7-10) |
| 10700 | - Interessi su titoli | 213.000.000 | 1.900.000 | | 214.900.000 | 214.031.111 | | 214.031.111 | | 68.889 |
| 10702 | - Interessi passivi su conto correnti bancari | | | | | | | | | |
| 10720 | - Spese e commissioni bancarie | 7.510.000 | 2.250.000 | | 9.760.000 | 6.495.157 | | 6.495.157 | | 3.264.843 |
| 10731 | - Spese e commissioni bancarie ALIENDE | 500.000 | | | 500.000 | 19.700 | 1.700 | 20.400 | | 479.600 |
| 10704 | - Interessi su prestiti a tasso ordinario | | | | | | | | | |
| 10705 | - Interessi su prestiti a tasso agevolato | | | | | | | | | |
| | - Totale Categoria 7 - | 221.010.000 | 3.350.000 | | 224.360.000 | 229.744.970 | 1.700 | 229.746.670 | | 3.513.330 |
| 10706 | - Imposte tasse e tributi vari | 195.670.000 | 27.757.103 | | 223.427.103 | 219.797.928 | 2.614.210 | 222.402.138 | | 624.965 |
| 10707 | - Imposte tasse e tributi vari ALIENDE | 23.400.000 | | 8.600.000 | 12.400.000 | 11.578.641 | 208.479 | 11.779.140 | | 620.860 |
| | - Totale Categoria 8 - | 219.070.000 | 27.757.103 | 8.600.000 | 235.427.103 | 231.358.267 | 2.822.689 | 234.181.278 | | 1.445.825 |
| 10708 | - Rimborsi e restituzioni di ENTRATE CORRENTI | | | | | | | | | |
| | - Restituzione e rimborsi diversi | 2.600.000 | 45.622.850 | | 47.822.850 | 47.632.647 | | 47.632.647 | | 190.203 |
| | - Restituzione e rimborsi diversi ALIENDE | | 3.815.000 | | 3.815.000 | 3.815.000 | | 3.815.000 | | |
| 10901 | - Restituzione e rimborsi diversi prog. FASCOLI | | | | | | | | | |
| 10904 | - Restituzione e rimborsi diversi prog. SACRIFICI | | | | | | | | | |
| 10906 | - Restituzione e rimborsi diversi prog. C.N.R. | 8.827.458 | | | 8.827.458 | | 8.827.458 | 8.827.458 | | |
| 10908 | - Restituzione e rimborsi diversi prog. acquisto 100 giovinche | | | | | | | | | |
| 10909 | - Restituzione e rimborsi diversi prog. SINDACALE For Manica | | | | | | | | | |
| 10910 | - Restituzione e rimborsi diversi programma sottoprogetto DIVINE | | | | | | | | | |
| 10911 | - Restituzione e rimborsi diversi programma AMMOLTIZZANTI | | | | | | | | | |
| | - Totale Categoria 9 - | 10.827.458 | 45.622.850 | | 56.450.308 | 71.447.807 | 8.827.458 | 80.275.445 | | 190.043 |
| 11000 | - Spese per liti, arbitraggi e rimborsamenti | 2.000.000 | 26.750.000 | | 28.750.000 | 9.477.715 | 1.000.000 | 11.277.715 | | 15.472.285 |

XII LEGISLATURA - DISEGNI DI LEGGE E RELAZIONI - DOCUMENTI

RENDICONTO FINANZIARIO DELL'ESERCIZIO 1992 PARTE II
SPESE

| CAPITOLO CODICE | GESTIONE DEI RESIDUI PASSIVI | | | | VARIAZIONI | | GESTIONE DI CASSA | | DIFFERENZE RISPETTO ALLE PREVISIONI | | TOTALE DEI RESIDUI PASSIVI AL TERMINE DELL'ESERCIZIO |
|--------------------|---|------------|----------------------|------------|------------|------|-------------------|-------------|---|------------|--|
| | RESIDUI ALL'INIZIO DELL'ESERCIZIO | PAGATI | RIMASTI DA PAGARE | TOTALE | IN + | IN - | PREVISIONI | PAGAMENTI | | | |
| | | | | | | | | | IN + | IN - | |
| 13 | 14 | 15 (13-14) | 16 (14+15) | 17 (16-17) | 18 (17-18) | 19 | 20 | 21 (20-19) | 22 (19-20) | 23 (19+15) | |
| 107010 | | | | | | | 214.199.000 | 214.031.155 | | 167.845 | |
| 107020 | | | | | | | | | | | |
| 107030 | | | | | | | 9.753.050 | 9.659.159 | | 3.067.855 | |
| 107051 | 3.400 | 3.400 | | 3.400 | | | 100.000 | 22.000 | | 477.900 | 1.700 |
| 107060 | 2.650.845 | | 2.650.845 | 2.650.845 | | | 2.650.845 | | | 2.650.845 | 2.650.845 |
| 107060 | | | | | | | | | | | |
| Tot. Cit. 7 | 2.662.245 | 3.400 | 2.650.845 | 2.662.245 | | | 127.112.895 | 120.749.370 | | 6.279.520 | 2.662.245 |
| 108010 | 4.211.872 | 2.198.759 | 4.969.592 | 4.211.872 | | | 227.851.466 | 221.876.637 | | 5.954.829 | 4.211.872 |
| 108031 | 850.477 | 8.806 | 801.677 | 850.477 | | | 10.000.000 | 11.619.261 | | 2.061.116 | 1.010.000 |
| Tot. Cit. 8 | 7.061.249 | 2.157.509 | 4.164.040 | 7.061.249 | | | 241.551.466 | 233.515.918 | | 8.015.945 | 7.221.872 |
| 108032 | | | | | | | 47.822.550 | 47.472.637 | | 193.043 | |
| 108033 | | | | | | | 3.511.000 | 3.115.000 | | | |
| 108034 | 2.771.479 | | 2.771.479 | 2.771.479 | | | 2.771.479 | | | 2.771.479 | 2.771.479 |
| 108034 | | | | | | | | | | | |
| 109010 | | | | | | | 8.927.658 | | | 8.927.658 | 8.927.658 |
| 109010 | 10.903.860 | | 10.903.860 | 10.903.860 | | | 10.903.860 | | | 10.903.860 | 10.903.860 |
| 109016 | 16.639.370 | | 16.639.370 | 16.639.370 | | | 16.639.370 | | | 16.639.370 | 16.639.370 |
| 109019 | | | | | | | | | | | |
| 109018 | | | | | | | | | | | |
| Tot. Cit. 9 | 30.214.709 | | 30.214.709 | 30.214.709 | | | 110.760.217 | 71.447.907 | | 39.332.410 | 39.142.367 |
| 110010 | 500.000 | | 500.000 | 500.000 | | | 25.000.000 | 9.477.715 | | 15.522.285 | 2.500.000 |

XII LEGISLATURA - DISEGNI DI LEGGE E RELAZIONI - DOCUMENTI

RENDICONTO FINANZIARIO DELL'ESERCIZIO 1992 PARTE II

SPESE

| CAPITOLI | GESTIONE DEI RESIDUI PASSIVI | | | | GESTIONE DI CASSA | | | | | | TOTALE DEI RESIDUI PASSIVI AL TERMINE DELL'ESERCIZIO |
|----------|-----------------------------------|---------------|-------------------|---------------|-------------------|------------|---------------|---------------|-------------------------------------|---------------|--|
| | RESIDUI ALL'INIZIO DELL'ESERCIZIO | PAGATI | RIMASTI DA PAGARE | TOTALI | VARIAZIONI | | PREVISIONI | PAGAMENTI | DIFFERENZE RISPETTO ALLE PREVISIONI | | |
| | | | | | IN + | IN - | | | IN + | IN - | |
| CODICE | 13 | 14 | 15 (13-14) | 16 (14+15) | 17 (16-13) | 18 (13-16) | 19 | 20 | 21 (20-19) | 22 (19-20) | 23 (1+12) |
| 11000 | | | | | | | | | | | |
| 11009 | | | | | | | | | | | |
| 11010 | | | | | | | | | | | |
| 11000 | 5.193.160 | 193.180 | 5.000.000 | 5.193.160 | | | 13.584.246 | 2.470.219 | | 7.714.027 | 5.220.875 |
| 11011 | | | | | | | 2.400.000 | | | 2.000.000 | |
| 11012 | | | | | | | 18.217 | | | 18.217 | |
| 11013 | | | | | | | 107.199 | 374.119 | 274.276 | | |
| 11014 | | | | | | | 15.154.000 | 10.649.210 | 6.519.287 | | 3.031.502 |
| 11015 | | | | | | | 320.100 | | | 320.100 | |
| 11016 | | | | | | | | 104.617 | 104.617 | | |
| 11017 | | | | | | | 170.100 | 120.117 | 46.675 | | 157.556 |
| 11018 | | | | | | | 1.000.000 | | | 900.000 | |
| 11019 | 3.113.000 | 1.245.400 | 1.824.340 | 3.579.000 | | | 700.000 | 6.700.000 | 5.000.000 | | 2.038.040 |
| 11020 | 1.029.160 | 1.938.890 | 7.324.240 | 9.267.140 | | | 55.193.577 | 14.354.741 | 17.800.274 | 16.144.675 | 19.002.165 |
| 11021 | 1.814.874.831 | 1.214.911.617 | 247.000.245 | 1.811.954.852 | 6.197.222 | 20.097.772 | 8.192.862.145 | 8.215.133.214 | 17.160.027 | 1.252.977.625 | 1.019.028.197 |
| 11022 | | | | | | | | | | | |
| 11023 | | | | | | | | | | | |
| 11024 | | | | | | | | | | | |
| 11025 | | | | | | | | | | | |
| 11026 | | | | | | | | | | | |
| 11027 | | | | | | | | | | | |
| 11028 | | | | | | | | | | | |
| 11029 | | | | | | | | | | | |
| 11030 | | | | | | | | | | | |
| 11031 | | | | | | | | | | | |
| 11032 | | | | | | | | | | | |
| 11033 | | | | | | | | | | | |
| 11034 | | | | | | | | | | | |
| 11035 | | | | | | | | | | | |
| 11036 | | | | | | | | | | | |
| 11037 | | | | | | | | | | | |
| 11038 | | | | | | | | | | | |
| 11039 | | | | | | | | | | | |
| 11040 | | | | | | | | | | | |
| 11041 | | | | | | | | | | | |
| 11042 | | | | | | | | | | | |
| 11043 | | | | | | | | | | | |
| 11044 | | | | | | | | | | | |
| 11045 | 29.026.334 | 49.949.000 | 57.324 | 78.894.334 | | | 78.026.334 | 49.949.000 | | 57.324 | 57.791 |
| 11046 | 338.563.774 | 14.104.466 | 228.777.444 | 333.682.134 | | 4.861.440 | 493.925.672 | 144.912.314 | | 345.943.558 | 319.747.167 |

XII LEGISLATURA - DISEGNI DI LEGGE E RELAZIONI - DOCUMENTI

RENDICONTO FINANZIARIO DELL'ESERCIZIO 1992 PARTE I

SPESE

| CAPITOLO | | GESTIONE DI COMPETENZA | | | | | | | | |
|----------|--|------------------------|---------------|-----------------|-----------------|-------------------|----------------|-------------------------------------|-----------|-------------|
| CODICE | DESCRIZIONE | PREVISIONI | | | SOMME IMPEGGATE | | | DIFFERENZE RISPETTO ALLE PREVISIONI | | |
| | | INITIALI | VARIAZIONI | | PAGATE | RIMASTE DA PAGARE | TOTALI IMPEGNI | IN + | IN - | |
| | | | IN AUMENTO | IN DIMINUIZIONE | | | | | | DEFINITIVE |
| | | 4 | 5 (4+6) | 6 (4-7) | 7 (4+5-6) | 8 | 9 (8+9) | 10 (8+9) | 11 (10-7) | 12 (7-10) |
| 211254 | - IONIA PROG. AM. P. AGRICOLTURA PRATICA | | | | | | | | | |
| 211257 | - IONIA Prog. Operativo "SVILUPPO DELLA DIVERGIZIONE AGRICOLA E DELLE ATTIVITA' CONNESSE" P2 | | 428.857.501 | | 428.857.501 | 116.457.501 | 312.400.000 | 428.857.501 | | |
| 211259 | - SPESE IMPIANTO ELETTRICO AL. FOSCELLASCO | | 268.869.500 | | 268.869.500 | | 268.869.500 | 268.869.500 | | |
| 211256 | - Ricostruzione, ripristino e trasformazione GRONDIE Tor Macina | | | | | | | | | |
| 211261 | - Contributo per adeguamento norme antincendio CRIENDA | | | | | | | | | |
| 211258 | - Contributo adeguamento antincendio FOGGIA | | | | | | | | | |
| 211252 | - Contributo M.R.F. risanamento tetti pericolanti Torro | | | | | | | | | |
| 211262 | - Basse per miglioramenti fondari | | | | | | | | | |
| | - Totale Categoria 11 - | | 1.052.027.611 | 7.725.000 | 1.045.277.611 | 166.715.347 | 871.819.553 | 898.545.250 | | 266.492.261 |
| 212012 | - ACQUISIZIONE DI IMMOBILIZZAZIONI TECNICHE | | | | | | | | | |
| 212013 | - Acquisto mobili, arredi e macchine ufficio | | 6.409.000 | | 6.409.000 | 5.326.100 | | 5.326.100 | | 1.073.500 |
| 212011 | - Acquisto mobili, arredi e macchine ufficio AZIENDE | | | | | | | | | |
| 212015 | - Acquisto mobili arredi e macchine progr. OASI CAPRINI | | 7.222.492 | | 7.222.492 | | 7.444.870 | 7.444.870 | 141.278 | |
| 212017 | - IONIA Prog. Operativo "SVILUPPO DELLA DIVERGIZIONE AGRICOLA E DELLE ATTIVITA' CONNESSE" P2 | | 283.003.000 | 72.994.664 | 356.025.396 | 241.313.023 | 33.730.015 | 275.043.628 | | 13.912.358 |
| 212019 | - Acquisto mobili, arredi e macchine ufficio progr. C.E.E. n. 4315 | | | | | | | | | |
| 212018 | - Acquisto mobili, arredi e macchine ufficio REGIONE ABRUZZO | | | | | | | | | |
| 212020 | - Acquisto libri e pubblicazioni per la biblioteca | 47.150.000 | | | 47.150.000 | 41.515.636 | 3.324.643 | 45.249.479 | | 1.850.321 |
| 212027 | - Acquisto libri, pubblicazioni biblioteca "SVILUPPO DELLA DIVERGIZIONE AGR. E DELLE ATTIVITA' CONNESSE" | | 13.000.000 | 1.000.000 | 12.000.000 | 5.034.419 | | 5.034.419 | | 6.965.581 |
| 212025 | - Acquisto libri e pubblicazioni per la biblioteca REGIONE ABRUZZO | | 342.890 | | 342.890 | | | | | 342.890 |
| 212024 | - Acquisto libri e pubblicazioni per la biblioteca progr. REGIONE BASILICATA | | | | | | | | | |
| 212030 | - Acquisto macchine e attrezzi scientifici e attrezzature tecniche | | 13.700.000 | | 13.700.000 | 7.735.000 | 900.000 | 8.635.000 | | 5.065.000 |
| 212031 | - Acquisto macchine e attrezzi scientifici e attrezzature tecniche AZIENDE | | | | | | | | | |
| 212035 | - IONIA Prog. OASI e CAPRINI | | 24.271.840 | | 24.271.840 | 18.744.420 | 1.281.392 | 26.225.812 | | 4.044.828 |

XII LEGISLATURA - DISEGNI DI LEGGE E RELAZIONI - DOCUMENTI

RENDICONTO FINANZIARIO DELL'ESERCIZIO 1992 PARTE II
SPESE

| CAPITOLO CODICE | GESTIONE DEI RESIDUI PASSIVI | | | | VARIAZIONI | | GESTIONE DI CASSA | | DIFFERENZE RISPETTO ALLE PREVISIONI | | TOTALE DEI RESIDUI PASSIVI AL TERMINE DELL'ESERCIZIO |
|--------------------|-----------------------------------|-------------|-------------------|---------------|------------|---------------|-------------------|---------------|-------------------------------------|-------------|--|
| | RESIDUI ALL'INIZIO DELL'ESERCIZIO | PAGATI | RIMASTI DA PAGARE | TOTALI | IN + | IN - | PREVISIONI | PAGAMENTI | IN + | IN - | |
| | | | | | 17 (16-15) | 18 (15-16) | | | 21 (20-19) | 22 (19-20) | |
| | 13 | 14 | 15 (14-13) | 16 (15+15) | 17 (16-15) | 18 (15-16) | 19 | 20 | 21 (20-19) | 22 (19-20) | 23 (19+15) |
| 211006 | 48.169.620 | 48.169.620 | | 48.169.620 | | | 48.174.285 | 48.169.620 | | 100.004.645 | |
| 211007 | 692.795.000 | 692.795.000 | | 692.795.000 | | | 741.567.361 | 739.453.361 | | 161.910.000 | 312.000.000 |
| 211950 | | | | | | | | | | | 248.050.500 |
| 211008 | | | | | | | | | | | |
| 211005 | 11.056.814 | | 11.056.814 | 11.056.814 | | | 11.056.814 | | | 11.056.814 | 11.056.814 |
| 211004 | | | | | | | | | | | |
| 211250 | | | | | | | | | | | |
| 211040 | | | | | | | | | | | |
| Tot. Cap. 11 | 1.149.492.421 | 109.228.942 | 249.261.314 | 1.143.729.753 | 4.861.420 | 1.279.546.659 | 1.279.546.659 | 1.279.546.659 | | 418.562.351 | 921.741.717 |
| 212010 | 16.259.671 | | 511.540 | 511.540 | | 15.348.121 | 22.133.171 | 5.326.120 | | 16.707.051 | 511.540 |
| 212011 | | | | | | | | | | | |
| 212015 | | | | | | | | | | | 7.454.071 |
| 212017 | | | | | | | | 129.245.356 | 241.519.022 | 112.273.667 | 32.753.211 |
| 212019 | | | | | | | | | | | |
| 212018 | | | | | | | | | | | |
| 212020 | 3.549.577 | 1.409.425 | 449.150 | 2.192.673 | | 1.422.132 | 21.928.297 | 43.274.161 | | 2.154.156 | 2.192.673 |
| 212027 | | | | | | | 5.005.000 | 5.004.455 | | 45.545 | |
| 212028 | 156.855 | | 156.860 | 156.860 | | | 519.370 | | | 519.370 | 156.860 |
| 212026 | | | | | | | | | | | |
| 212030 | 161.445.782 | 129.212.154 | 29.623.399 | 158.845.841 | | 2.420.129 | 180.235.243 | 136.547.251 | | 43.267.992 | 129.212.154 |
| 212031 | | | | | | | | | | | |
| 212035 | 12.700.850 | 7.444.350 | 5.942.500 | 12.700.850 | | | 16.242.500 | 24.589.770 | 10.328.270 | | 6.349.892 |

XII LEGISLATURA - DISEGNI DI LEGGE E RELAZIONI - DOCUMENTI

RENDICONTO FINANZIARIO DELL'ESERCIZIO 1992 PARTE I
SPESE

| CODICE | DESCRIZIONE | GESTIONE DI COMPETENZA | | | | | | | | |
|--------|---|------------------------|-------------|----------------|-------------|-----------------|-------------------|----------------|-------------------------------------|------------|
| | | INITIALI | PREVISIONI | | | SOMME IMPEGNATE | | | DIFFERENZE RISPETTO ALLE PREVISIONI | |
| | | | VARIAZIONI | | DEFINITIVE | PARATE | RIMASTE DA PARARE | TOTALI IMPENNI | 10 + | 10 - |
| | | | IN ALZATO | IN DIMINUZIONE | | | | | | |
| 4 | 5 (7-4) | 6 (6-7) | 7 (4+5-6) | 8 | 9 (8+9) | 10 (10-7) | 12 (7-10) | | | |
| 212035 | - IGER Prog. FORAGGICOLTURA PRATIVA | | 13.042.937 | | 13.042.937 | | | | | 13.042.937 |
| 212039 | - Acquisto macchine, attrezzi scientifici e attrezzature tecniche progr. C.E.C. n. 4219 | | | | | | | | | |
| 212037 | - Acquisto macchine, attrezzi scientifici e attrezzature tecniche progr. C.E.C. n. 4515 | | | | | | | | | |
| 212036 | - Acquisto macchine e attrezzi scientifici e attrezzature tecniche programma C.M.P. | | 20.000.000 | | 20.000.000 | | | | | 20.000.000 |
| 212032 | - Acquisto attrezzature REVISIONE ANALISI | | 84.450.923 | | 84.450.923 | 3.153.500 | 55.878.122 | 59.021.622 | | 25.429.301 |
| 212034 | - IGER Prog. EFFICIENZA BIOLOGICA UMCA DA LATTE | | | | | | | | | |
| 212030 | - Acquisto macchine, attrezzi scientifici e attrezzature tecniche progr. REGIONE BASILICATA | | | | | | | | | |
| 212029 | - Acquisto macchine ed attrezzi scientif. attrezzi. tecniche progr. ALLENAMENTO CAPELLI LIPITIZIANI | | 45.000.000 | | 45.000.000 | | 7.329.648 | 7.329.648 | | 37.670.352 |
| 212031 | - Acquisto macchine e attrezzi scientifici e attrezzature tecniche 7500 TERRINOLE | | | | | | | | | |
| 212030 | - Acquisto macchine, attrezzi scientifici e attrezzature tecniche programma RIFALI | | 97.429.245 | | 97.429.245 | | 3.524.100 | 3.524.100 | | 15.804.146 |
| 212040 | - Acquisto macchine ed attrezzi agricoli | | | | | | | | | |
| 212041 | - Acquisto macchine ed attrezzi agricoli AZIENDE | | | | | | | | | |
| 212045 | - Acquisto macchine ed attrezzi agricoli progr. OVINI CAPRIE | | 102.237.700 | | 102.237.700 | | 102.237.700 | 102.237.700 | | |
| 212047 | - MACCH. AGRICOLE COMITA' GIURIBANTICO PE | | 2.200.000 | | 2.200.000 | | | | | 2.200.000 |
| 212049 | - Acquisto macchine ed attrezzi agricoli programma C.E.C. n. 4515 | | | | | | | | | |
| 212048 | - IGER Prog. STRATEGIA LATTICIO CASEARIA | | | | | | | | | |
| 212046 | - IGER Prog. EFFICIENZA BIOLOGICA UMCA DA LATTE | | 77.397.600 | | 77.397.600 | 49.975.600 | 18.422.000 | 77.397.600 | | |
| 212050 | - Acquisto sottomozzi | | | | | | | | | |
| 212053 | - IGER Prog. OVINI e CAPRIE | | 24.000.000 | | 24.000.000 | 24.000.000 | | 24.000.000 | | |
| 212054 | - ACQUISTO AUTOMEZZI PROG. FOR. PRATIVA | | | | | | | | | |
| 212040 | - Acquisto bestine | 5.000.000 | | 4.000.000 | 1.000.000 | | 1.000.000 | 1.000.000 | | |
| 212041 | - Acquisto bestine AZIENDE | 5.000.000 | | | 5.000.000 | | | | | 5.000.000 |
| 212045 | - IGER Prog. OVINI e CAPRIE * | | 87.363.414 | | 87.363.414 | | | | | 87.363.414 |

XII LEGISLATURA - DISEGNI DI LEGGE E RELAZIONI - DOCUMENTI

RENDICONTO FINANZIARIO DELL'ESERCIZIO 1992 PARTE II
SPESE

| CAPITOLO CODICE | GESTIONE DEI RESIDUI PASSIVI | | | | GESTIONE DI CASSA | | | | | | TOTALE DEI RESIDUI PASSIVI AL TERMINE DELL'ESERCIZIO | |
|--------------------|---|------------|-----------------------|-------------|-------------------|------------|-------------|-------------|---|------------|--|-------------|
| | RESIDUI ALL'INIZIO DELL'ESERCIZIO | PARATI | RIMBORSI DA PAGARE | TOTALI | VARIAZIONI | | PREVISIONI | PAGAMENTI | DIFFERENZE RISPETTO ALLE PREVISIONI | | | |
| | | | | | IN + | IN - | | | IN + | IN - | | |
| | | | | | | | | | | | | IN + |
| 12 | 14 | 15 (16-14) | 16 (16+15) | 17 (16+17) | 18 (17-18) | 17 | 19 | 21 (20-17) | 22 (19-20) | 23 (14+15) | | |
| 212034 | 95.070.290 | 10.587.430 | 84.482.860 | 95.070.290 | | | 95.070.290 | 10.587.430 | | | 87.082.860 | 84.482.860 |
| 212036 | | | | | | | | | | | | |
| 212037 | | | | | | | | | | | | |
| 212038 | | | | | | | 23.000.000 | | | | 23.000.000 | |
| 212039 | 12.685.000 | 13.685.000 | | 12.685.000 | | | 12.685.000 | 14.898.500 | | | 40.846.500 | 55.878.100 |
| 212039 | | | | | | | | | | | | |
| 212040 | | | | | | | 23.100.000 | | | | 23.100.000 | 7.300.000 |
| 212041 | 193.157.240 | 65.267.400 | 130.289.240 | 193.157.240 | | | 193.157.240 | 10.267.400 | | | 133.289.240 | 130.289.240 |
| 212042 | 1.219.132 | 12.752.300 | 33.484.132 | 45.219.132 | | | 15.319.900 | 12.152.000 | | | 82.644.632 | 31.969.032 |
| 212043 | 3.242.100 | 29.714.100 | | 29.714.100 | | 11.577.100 | 47.842.200 | 17.765.100 | | | 18.377.100 | |
| 212044 | 395.000 | 395.000 | | 395.000 | | | 395.000 | 195.000 | | 55.000 | | |
| 212045 | | | | | | | 15.500.000 | | | | 36.500.000 | 42.237.000 |
| 212047 | | | | | | | 2.100.000 | | | | 2.100.000 | |
| 212048 | | | | | | | | | | | | |
| 212049 | 19.000.000 | 19.000.000 | | 19.000.000 | | | 197.200.000 | 113.975.100 | | 43.375.100 | | 16.422.000 |
| 212050 | | | | | | | 9.984.520 | | | | 9.984.520 | |
| 212051 | | | | | | | 8.000.000 | 24.000.000 | | 18.000.000 | | |
| 212054 | | | | | | | | | | | | |
| 212060 | 27.600.000 | | 27.600.000 | 27.600.000 | | | 28.600.000 | | | | 28.600.000 | 28.600.000 |
| 212061 | 20.000.000 | | 20.000.000 | 20.000.000 | | | 25.000.000 | | | | 25.000.000 | 20.000.000 |
| 212065 | 34.129.001 | 20.004.340 | 14.044.661 | 34.129.001 | | | 224.840.007 | 20.384.340 | | | 244.755.647 | 14.044.661 |

XII LEGISLATURA - DISEGNI DI LEGGE E RELAZIONI - DOCUMENTI

RENDICONTO FINANZIARIO DELL'ESERCIZIO 1992 PARTE II
SPESE

| CAPITOLO COSTO | GESTIONE DEI RESIDUI PASSIVI | | | | | GESTIONE DI CASSA | | | | | TOTALE DEI RESIDUI PASSIVI AL TERMINE DELL'ESERCIZIO |
|-------------------|---|-------------|-----------------------|-------------|------------|-------------------|-------------|-------------|---|-------------|--|
| | RESIDUI ALL'INIZIO DELL'ESERCIZIO | RISPARZI | RIMASTI DA PASSARE | TOTALI | VARIAZIONI | | PREVISIONI | FACISSEMI | DIFFERENZE RISPETTO ALLE PREVISIONI | | |
| | | | | | 19 + | 19 - | | | 19 + | 19 - | |
| 13 | 14 | 15 (13-14) | 16 (11+15) | 17 (16-15) | 18 (12-17) | 19 | 20 | 21 (20-19) | 22 (17-21) | 23 (13+23) | |
| 2000 | | | | | | | | | | | |
| 2001 | | | | | | | | | | | |
| 2002 | | | | | | | | | | | 23.424.000 |
| 2003 | | | | | | | 420.700.000 | 3.500.000 | | 417.200.000 | |
| 2004 | | | | | | | 2.210.000 | 6.422.000 | 4.212.000 | | |
| 2005 | | | | | | | 123.874.100 | | | 123.874.100 | |
| 2006 | | | | | | | | | | | |
| 2007 | | | | | | | | | | | |
| 2008 | 28.527.000 | | | 28.527.000 | 2.000 | | 28.527.000 | 27.527.000 | 2.000 | | |
| 2009 | 10.129.000 | 10.129.000 | | 10.129.000 | 2.000 | 10.129.000 | 10.129.000 | 10.129.000 | 10.129.000 | | 10.129.000 |
| 2010 | | | | | | | | | | | |
| 2011 | | | | | | | | | | | |
| 2012 | | | | | | | | | | | |
| 2013 | | | | | | | | | | | |
| 2014 | | | | | | | | | | | |
| 2015 | | | | | | | | | | | |
| 2016 | | | | | | | | | | | |
| 2017 | | | | | | | | | | | |
| 2018 | | | | | | | | | | | |
| 2019 | | | | | | | | | | | |
| 2020 | | | | | | | | | | | |
| 2021 | | | | | | | | | | | |
| 2022 | | | | | | | | | | | |
| 2023 | | | | | | | | | | | |
| 2024 | | | | | | | | | | | |
| 2025 | | | | | | | | | | | |
| 2026 | | | | | | | | | | | |
| 2027 | | | | | | | | | | | |
| 2028 | | | | | | | | | | | |
| 2029 | | | | | | | | | | | |
| 2030 | | | | | | | | | | | |
| 2031 | | | | | | | | | | | |
| 2032 | | | | | | | | | | | |
| 2033 | | | | | | | | | | | |
| 2034 | | | | | | | | | | | |
| 2035 | | | | | | | | | | | |
| 2036 | | | | | | | | | | | |
| 2037 | | | | | | | | | | | |
| 2038 | | | | | | | | | | | |
| 2039 | | | | | | | | | | | |
| 2040 | | | | | | | | | | | |
| 2041 | | | | | | | | | | | |
| 2042 | | | | | | | | | | | |
| 2043 | | | | | | | | | | | |
| 2044 | | | | | | | | | | | |
| 2045 | | | | | | | | | | | |
| 2046 | | | | | | | | | | | |
| 2047 | | | | | | | | | | | |
| 2048 | | | | | | | | | | | |
| 2049 | | | | | | | | | | | |
| 2050 | | | | | | | | | | | |
| 2051 | | | | | | | | | | | |
| 2052 | | | | | | | | | | | |
| 2053 | | | | | | | | | | | |
| 2054 | | | | | | | | | | | |
| 2055 | | | | | | | | | | | |
| 2056 | | | | | | | | | | | |
| 2057 | | | | | | | | | | | |
| 2058 | | | | | | | | | | | |
| 2059 | | | | | | | | | | | |
| 2060 | | | | | | | | | | | |
| 2061 | | | | | | | | | | | |
| 2062 | | | | | | | | | | | |
| 2063 | | | | | | | | | | | |
| 2064 | | | | | | | | | | | |
| 2065 | | | | | | | | | | | |
| 2066 | | | | | | | | | | | |
| 2067 | | | | | | | | | | | |
| 2068 | | | | | | | | | | | |
| 2069 | | | | | | | | | | | |
| 2070 | | | | | | | | | | | |
| 2071 | | | | | | | | | | | |
| 2072 | | | | | | | | | | | |
| 2073 | | | | | | | | | | | |
| 2074 | | | | | | | | | | | |
| 2075 | | | | | | | | | | | |
| 2076 | | | | | | | | | | | |
| 2077 | | | | | | | | | | | |
| 2078 | | | | | | | | | | | |
| 2079 | | | | | | | | | | | |
| 2080 | | | | | | | | | | | |
| 2081 | | | | | | | | | | | |
| 2082 | | | | | | | | | | | |
| 2083 | | | | | | | | | | | |
| 2084 | | | | | | | | | | | |
| 2085 | | | | | | | | | | | |
| 2086 | | | | | | | | | | | |
| 2087 | | | | | | | | | | | |
| 2088 | | | | | | | | | | | |
| 2089 | | | | | | | | | | | |
| 2090 | | | | | | | | | | | |
| 2091 | | | | | | | | | | | |
| 2092 | | | | | | | | | | | |
| 2093 | | | | | | | | | | | |
| 2094 | | | | | | | | | | | |
| 2095 | | | | | | | | | | | |
| 2096 | | | | | | | | | | | |
| 2097 | | | | | | | | | | | |
| 2098 | | | | | | | | | | | |
| 2099 | | | | | | | | | | | |
| Tot. Cap. 24 | 248.113.000 | 248.100.000 | | 248.100.000 | | | 928.400.000 | 748.100.000 | | 180.300.000 | 180.000.000 |

XII LEGISLATURA - DISEGNI DI LEGGE E RELAZIONI - DOCUMENTI

RENDICONTO FINANZIARIO DELL'ESERCIZIO 1992 PARTE I
SPESE

| CAPITOLLO | | GESTIONE DI COMPETENZA | | | | | | | | |
|-----------|---|------------------------|---------------|---------------|---------------|-----------------|-------------------|----------------|-------------------------------------|---------------|
| CODICE | DESCRIZIONE | PREVISIONI | | | | SOMME IMPEGNATE | | | DIFFERENZE RISPETTO ALLE PREVISIONI | |
| | | INIZIALI | VARIAZIONI | | DEFINITIVE | PAGATE | RIMANDE DA PAGARE | TOTALI IMPEGNI | IN + | IN - |
| | | | IN AUMENTO | IN DIMINUIONE | | | | | | |
| | | 4 | 5 (2-4) | 6 (4-7) | 7 (4+5-6) | 8 | 9 (10-8) | 10 (8+9) | 11 (10-7) | 12 (7-10) |
| 245010 | - Indennita' di anzianita' e simili al personale cessato dal servizio | 50.000.000 | 145.000.000 | | 195.000.000 | 170.031.560 | | 170.031.560 | | 24.968.440 |
| | - Totale Categoria 15 - | 50.000.000 | 145.000.000 | | 195.000.000 | 170.031.560 | | 170.031.560 | | 24.968.440 |
| | - TOTALE TITOLO 2 - | 427.400.000 | 2.433.747.329 | 97.525.379 | 2.763.661.950 | 757.667.430 | 1.118.666.813 | 1.076.334.243 | 141.370 | 1.087.449.005 |
| | TITOLO 3 - ESTINZIONE DI MUTUI E ANTICIPAZIONI | | | | | | | | | |
| | Cat. 16 - RIMBORSO MUTUI | | | | | | | | | |
| 316310 | - Rimborsi di mutui | 120.000.000 | 1.700.000 | | 121.700.000 | 121.700.000 | | 121.700.000 | | |
| | - Totale Categoria 16 - | 120.000.000 | 1.700.000 | | 121.700.000 | 121.700.000 | | 121.700.000 | | |
| | Cat. 17 - RIMBORSI DI ANTICIPAZIONI PASSIVE | | | | | | | | | |
| 317010 | - Restituzione, anticipazioni di cassa dell'Istituto Tesoriere | | | | | | | | | |
| 317020 | - Altri rimborsi di anticipazioni passive | | | | | | | | | |
| | Cat. 18 - RIMBORSI DI ANTICIPAZIONI | | | | | | | | | |
| 319010 | - Rimborsi di anticipazioni | | | | | | | | | |
| | Cat. 19 - RESTITUZIONE ALLE GESTIONI AUTONOME DI ANTICIPAZIONI | | | | | | | | | |
| 319010 | - Restituzione alle gestioni autonome di anticipazioni | | | | | | | | | |
| | Cat. 20 - ESTINZIONE DEBITI DIVERSI | | | | | | | | | |
| 320010 | - Estinzione debiti diversi a tasso agevolato | | | | | | | | | |
| 320020 | - Estinzione debiti diversi a tasso ordinario | | | | | | | | | |
| | - TOTALE TITOLO 3 - | 120.000.000 | 1.700.000 | | 121.700.000 | 121.700.000 | | 121.700.000 | | |
| | TITOLO 4 - PARTITE DI GIRO | | | | | | | | | |
| | Cat. 21 - USCITE INQUOTA NATURA DI PARTITE DI GIRO | | | | | | | | | |
| 421010 | - Ritenute scariali | 616.000.000 | | | 616.000.000 | 525.231.060 | 29.797.200 | 585.028.260 | | 30.971.740 |
| 421020 | - Ritenute previdenziali ed assistenziali | 150.500.000 | | | 150.500.000 | 51.724.523 | 77.742.926 | 131.667.449 | | 24.832.551 |
| 421030 | - Ritenute diverse | 7.500.000 | | | 7.500.000 | 2.212.799 | 617 | 2.213.416 | | 5.286.584 |
| 421040 | - Restituzione Irakenale conto terzi | 25.500.000 | | | 25.500.000 | 21.657.887 | 1.062.354 | 23.460.241 | | 2.839.759 |
| 421050 | - Somme pagate per c/terzi | | | | | 299.610 | 362.410 | 662.020 | 662.020 | |

XII LEGISLATURA - DISEGNI DI LEGGE E RELAZIONI - DOCUMENTI

RENDICONTO FINANZIARIO DELL'ESERCIZIO 1992 PARTE II
SPESE

| CAPITOLO CODICE | GESTIONE DEI RESIDUI PASSIVI | | | | VARIAZIONI | | GESTIONE DI CASSA | | DIFFERENZE RISPETTO ALLE PREVISIONI | | TOTALE DEI RESIDUI PASSIVI AL TERMINE DELL'ESERCIZIO 23 (1+15) |
|--------------------|-----------------------------------|---------------|--------------------|---------------|------------|------------|-------------------|---------------|-------------------------------------|---------------|---|
| | RESIDUI ALL'INIZIO DELL'ESERCIZIO | PAGATI | RINVIATI DA PAGARE | TOTALI | 18 + | 18 - | PREVISIONI | PAGAMENTI | 18 + | 18 - | |
| | | | | | | | | | 21 (20-19) | 22 (19-20) | |
| 13 | 14 | 15 (16-14) | 16 (16+15) | 17 (16-17) | 18 (13-14) | 19 | 20 | 21 (20-19) | 22 (19-20) | 23 (1+15) | |
| 215010 | | | | | | | 155.000.000 | 170.031.560 | 15.031.560 | | |
| Tot. Cap. 15 | | | | | | | 155.000.000 | 170.031.560 | 15.031.560 | | |
| Tot. Tit. 2 | 2.184.449.427 | 2.051.147.122 | 599.916.422 | 2.651.002.569 | 2.000 | 25.209.917 | 4.718.577.731 | 2.868.824.543 | 203.522.892 | 2.112.278.050 | 1.719.587.240 |
| Tit. 3 | | | | | | | | | | | |
| 210100 | | | | | | | 121.750.097 | 121.750.097 | | | |
| Tot. Cap. 16 | | | | | | | 121.750.097 | 121.750.097 | | | |
| 210103 | | | | | | | | | | | |
| 210106 | | | | | | | | | | | |
| 210114 | | | | | | | | | | | |
| 210116 | | | | | | | | | | | |
| 200010 | | | | | | | | | | | |
| 200020 | | | | | | | | | | | |
| Tot. Tit. 3 | | | | | | | 121.750.097 | 121.750.097 | | | |
| Tit. 4 | | | | | | | | | | | |
| 421010 | 68.312.975 | 68.316.850 | 1.125 | 68.312.975 | | | 632.240.595 | 593.547.910 | 38.692.685 | | 59.719.320 |
| 421020 | 75.628.901 | 66.878.740 | 8.744.221 | 75.622.901 | | | 261.729.972 | 118.603.283 | 143.126.689 | | 68.687.147 |
| 421030 | 100.000 | 100.000 | | 100.000 | | | 7.668.000 | 2.320.799 | 5.287.201 | | 417 |
| 421040 | 363.834 | 363.834 | | 363.834 | | | 25.816.612 | 22.021.721 | 3.794.891 | | 1.802.354 |
| 421050 | 182.350 | | 102.350 | 182.350 | | | | 299.610 | 299.610 | | 604.740 |

XII LEGISLATURA - DISEGNI DI LEGGE E RELAZIONI - DOCUMENTI

RENDICONTO FINANZIARIO DELL'ESERCIZIO 1992 PARTE I
SPESE

| C/C/C/P/E | DESCRIZIONE | GESTIONE DI COMPETENZA | | | | | | | | |
|-----------|---|------------------------|------------|--------------|---------------|-----------------|-------------------|----------------|-------------------------------------|-------------|
| | | PREVISIONI | | | | SOMME IMPEGRATE | | | DIFFERENZE RISPETTO ALLE PREVISIONI | |
| | | INITIALI | VARIAZIONI | | DEFINITIVE | PAGATE | RIMANDE DA PAGARE | TOTALI IMPEGNI | IN + | IN - |
| | | | IN ASPETTO | IN DEDUZIONE | | | | | | |
| 4 | 5 (7-4) | 6 (6-7) | 7 (4+5-6) | 8 | 9 (10-8) | 10 (8+9) | 11 (10-7) | 12 (7-10) | | |
| 42121 | - Anticipazione fondo economico | 10.400.000 | | | 10.400.000 | 13.900.000 | | 13.900.000 | | 4.500.000 |
| 42124 | - Anticipazione fondo economico AZIENDE | 2.000.000 | | | 2.000.000 | 2.000.000 | | 2.000.000 | | |
| 42127 | - Anticipazione Società Operative Periferiche | 7.000.000.000 | | | 7.000.000.000 | 10.564.526.209 | 33.959.480 | 10.598.485.691 | 3.598.485.691 | |
| 42129 | - Anticipazioni varie | 2.000.000 | | | 2.000.000 | 6.600.000 | | 6.600.000 | 4.600.000 | |
| 42130 | - Partite in conto sospesi | | | | | 163.990.150 | | 163.990.150 | 163.990.150 | |
| | - Totale Categoria 21 - | 7.829.900.000 | | | 7.829.900.000 | 11.251.546.230 | 175.894.992 | 11.527.345.230 | 3.767.075.841 | (7.630.634) |
| | - TOTALE TIPO 4 - | 7.829.900.000 | | | 7.829.900.000 | 11.251.546.230 | 175.894.992 | 11.527.345.230 | 3.767.075.841 | (7.630.634) |

XII LEGISLATURA - DISEGNI DI LEGGE E RELAZIONI - DOCUMENTI

RENDICONTO FINANZIARIO DELL'ESERCIZIO 1992 PARTE II
 SPESE

| CAPITOLO | GESTIONE DEI RESIDUI PASSIVI | | | | | GESTIONE DI CASSA | | | | | TOTALE DEI RESIDUI PASSIVI AL TERMINE DELL'ESERCIZIO | |
|--------------|------------------------------|-----------------------------------|------------|------------------|------------|-------------------|---------------|----------------|---------------|-------------------------------------|--|------|
| | CODICE | RESIDUI ALL'INIZIO DELL'ESERCIZIO | PAGATI | RIMATI DA PAGARE | TOTALI | VARIAZIONI | | PREVISIONI | PAGAMENTI | DIFFERENZE RISPETTO ALLE PREVISIONI | | |
| | | | | | | IN + | IN - | | | IN + | | IN - |
| | | | | | | | | | | | | |
| 13 | 14 | 15 (16-14) | 16 (14+15) | 17 (16-13) | 18 (17-16) | 19 | 20 | 21 (20-19) | 22 (19-20) | 23 (9+13) | | |
| 421050 | | | | | | | 18.400.000 | 13.900.000 | | 4.500.000 | | |
| 421041 | | | | | | | 2.000.000 | 2.000.000 | | | | |
| 421070 | 692.855 | 692.855 | | 692.855 | | | 7.911.237.132 | 10.565.127.514 | 3.553.889.932 | | 39.859.452 | |
| 421052 | | | | | | | 2.000.000 | 6.000.000 | 4.000.000 | | | |
| 421099 | | | | | | | | 163.953.150 | 163.950.150 | | | |
| TOT. COL. 21 | 1.65.117.995 | 136.279.295 | 0.847.695 | 1.65.117.995 | | | 7.911.232.311 | 11.437.819.537 | 3.722.579.692 | 155.461.416 | 104.652.668 | |
| TOT. TOT. 4 | 1.65.117.995 | 136.279.295 | 0.847.695 | 1.65.117.995 | | | 7.911.232.311 | 11.437.819.537 | 3.722.579.692 | 155.461.416 | 104.652.668 | |

XII LEGISLATURA - DISEGNI DI LEGGE E RELAZIONI - DOCUMENTI

RENDICONTO FINANZIARIO DELL'ESERCIZIO 1992 PARTE I
SPESE

| CAPITOLLO | | SESTIERE DI COMPETENZA | | | | | | | | |
|-----------|--------------------------|------------------------|---------------|-----------------|----------------|----------------|-------------------|----------------|-------------------------------------|---------------|
| ANNO | DESCRIZIONE | PREVISIONI | | | | SOMME IMPERATE | | | DIFFERENZE RISPETTO ALLE PREVISIONI | |
| | | INIZIALI | VARIAZIONI | | DEFINITIVE | PARATE | RISORSE DA PARARE | TOTALI IMPERI | IN + | IN - |
| | | | IN AUMENTO | IN DIMINUIZIONE | | | | | | |
| | | 4 | 5 (7-4) | 6 (6-7) | 7 (4+5-6) | 8 | 9 (10-8) | 10 (8+9) | 11 (10-7) | 12 (7-10) |
| | - Riepilogo dei titoli - | | | | | | | | | |
| | - TITOLO 1 - | 4.417.176.917 | 4.646.278.942 | 506.451.317 | 10.770.823.242 | 7.421.091.699 | 905.435.972 | 0.026.527.674 | 3.800.742 | 2.748.176.713 |
| | - TITOLO 2 - | 427.400.650 | 2.629.787.329 | 97.525.375 | 2.915.811.950 | 757.547.630 | 1.118.666.013 | 1.876.334.213 | 141.320 | 1.637.489.005 |
| | - TITOLO 3 - | 120.000.000 | 1.700.000 | | 121.700.000 | 121.700.000 | | 121.700.000 | | |
| | - TITOLO 4 - | 7.029.999.550 | | | 7.829.999.550 | 11.351.549.233 | 175.064.992 | 11.527.343.290 | 3.757.075.864 | 69.450.634 |
| | TOTALE GENERALE | 14.774.476.017 | 7.675.766.368 | 604.176.692 | 21.606.435.692 | 19.351.919.464 | 2.199.937.777 | 21.551.907.241 | 3.771.077.954 | 3.505.276.432 |

XII LEGISLATURA - DISEGNI DI LEGGE E RELAZIONI - DOCUMENTI

RENDICONTO FINANZIARIO DELL'ESERCIZIO 1992 PARTE II
SPESE

| CAPITOLO CODICE | GESTIONE DEI RESIDUI PASSIVI | | | | VARIAZIONI | | GESTIONE DI CASSA | | | | TOTALE DEI RESIDUI PASSIVI AL TERMINE DELL'ESERCIZIO | |
|--------------------|---|---------------|----------------------|---------------|------------|------------|-------------------|----------------|---|---------------|--|------------|
| | RESIDUI ALL'INIZIO DELL'ESERCIZIO | PAGATI | RIMASTI DA PAGARE | TOTALE | 18 + | 18 - | PREVISIONI | PAGAMENTI | DIFFERENZE RISPETTO ALLE PREVISIONI | | | |
| | | | | | | | | | 19 + | 19 - | | |
| | | | | | | | | | 19 | 20 | | 21 (20-19) |
| 13 | 14 | 15 (16-13) | 16 (14+15) | 17 (16-17) | 18 (17-16) | 19 | 20 | 21 (20-19) | 22 (19-20) | 23 (19+23) | | |
| REP. 11701 | | | | | | | | | | | | |
| - 11701 1 | 1.935.914.811 | 1.214.111.617 | 597.893.215 | 1.811.914.830 | 6.199.728 | 50.277.707 | 9.668.893.929 | 8.355.203.316 | 139.292.025 | 1.752.977.638 | 1.593.239.187 | |
| - 11701 2 | 2.484.441.477 | 2.151.167.123 | 519.114.427 | 2.651.080.569 | 2.000 | 35.359.917 | 4.718.577.731 | 2.869.824.562 | 593.552.680 | 2.118.276.050 | 1.718.583.246 | |
| - 11701 3 | | | | | | | 121.709.097 | 121.709.097 | | | | |
| - 11701 4 | 145.117.195 | 158.270.299 | 8.847.694 | 145.117.195 | | | 2.161.032.311 | 11.487.810.537 | 2.722.179.692 | 158.401.466 | 161.152.685 | |
| TOTALE SEZ. 2 | 4.667.574.283 | 3.631.549.049 | 1.224.967.338 | 4.668.114.287 | 6.199.728 | 65.637.624 | 22.250.219.068 | 22.759.518.512 | 4.124.554.559 | 4.061.655.154 | 3.461.425.115 | |

XII LEGISLATURA - DISEGNI DI LEGGE E RELAZIONI - DOCUMENTI

LISTA RESIDUI ATTIVI PER L'ANNO 1992

| SET. N. AC. (00.00) | DESCRIZIONE | ESTATE | SPORTE | INIZIATIVE | DISCESSO | IN DISCESSO | N. REV. (MIN. TEV.) |
|---------------------|--|-----------------------|--|--|----------|--|---------------------|
| 2006 0001 20002 | ANNO 1979 CONTRIBUTO REG. "PROTEZIONE" | | AMBITO DEL "S. GIOVANNI" E DELLE FRAZIONI TOTALE CANTONE TOTALE ANNO TOTALE PAZIZIALE | 59.451.581 59.451.581 59.451.581 59.451.581 | | 59.451.581 59.451.581 59.451.581 59.451.581 | |
| 2006 0004 20009 | ANNO 1981 REGIO (S) FINE SINGOLO CANTONE P. | L.P.S. | TOTALE CANTONE TOTALE ANNO TOTALE PAZIZIALE | 614.377 614.377 614.377 614.377 | | 614.377 614.377 614.377 614.377 | |
| 2006 0004 20010 | ANNO 1983 REGIO (S) FINE SINGOLO | L.P.S. | TOTALE CANTONE TOTALE ANNO TOTALE PAZIZIALE | 1.977.784 1.977.784 1.977.784 1.977.784 | | 1.977.784 1.977.784 1.977.784 1.977.784 | |
| 2006 0004 20011 | ANNO 1985 RUBRO CANTONE REG. "PROTEZIONE" | | REGIO (S) CANTONE (S) TOTALE CANTONE REGIO (S) CANTONE (S) TOTALE CANTONE | 1.400.000 1.400.000 2.451.377 2.451.377 | | 1.400.000 1.400.000 2.451.377 2.451.377 | |
| 2006 0004 20012 | ANNO 1986 REGIO (S) FINE SINGOLO CANTONE P. | L.P.S. | TOTALE CANTONE TOTALE ANNO TOTALE PAZIZIALE | 2.451.377 2.451.377 2.451.377 2.451.377 | | 2.451.377 2.451.377 2.451.377 2.451.377 | |
| 2006 0004 20013 | ANNO 1986 REGIO (S) FINE SINGOLO CANTONE P. | REGIO (S) CANTONE (S) | TOTALE CANTONE | 24.225.000 24.225.000 | | 24.225.000 24.225.000 | |
| 2006 0004 20014 | ANNO 1986 REGIO (S) FINE SINGOLO CANTONE P. | REGIO (S) CANTONE (S) | AMBITO DEL "S. GIOVANNI" E DELLE FRAZIONI TOTALE CANTONE | 1.774.800 1.774.800 | | 1.774.800 1.774.800 | |
| 2006 0004 20015 | ANNO 1986 REGIO (S) FINE SINGOLO CANTONE P. | C.C.C. | TOTALE CANTONE | 44.600.000 44.600.000 | | 44.600.000 44.600.000 | |
| | | | TOTALE ANNO | 69.751.000 | | 69.751.000 | |

XII LEGISLATURA - DISEGNI DI LEGGE E RELAZIONI - DOCUMENTI

LISTA RESIDUI ATTIVI PER L'ANNO 1992

| SET. N. ACC. (C.O. C.P.) | RESIDUIVA | RENTINE | ACQUIRIZIONE | USCINTORI | RISERVO | CA. RISCOUOLTE | N. DEG. (DATA DEG.) |
|--------------------------|-----------|---|---------------|-----------|---------|----------------|---------------------|
| | | TOTALE PASSIVE | 137.754.192 | | | 137.754.192 | |
| | ANNO 1987 | | | | | | |
| 2200 | 00003 | MINISTERO DELL'INDUSTRIA E DELLE FORESTE | 4.722.350 | | | 4.722.350 | |
| | | TOTALE CAPITOLI | 4.722.350 | | | 4.722.350 | |
| 2201 | 00004 | SERVIZIO SCIENTIFICI AERONAUTICI (S.S.A.) | 3.200.000 | | | 3.200.000 | |
| | | TOTALE CAPITOLI | 3.200.000 | | | 3.200.000 | |
| 2202 | 00005 | MINISTERO DELL'INDUSTRIA E DELLE FORESTE | 24.200.000 | | | 24.200.000 | |
| | | TOTALE CAPITOLI | 24.200.000 | | | 24.200.000 | |
| 2203 | 00006 | C.C.E. | 2.800.000 | | | 2.800.000 | |
| | | TOTALE CAPITOLI | 2.800.000 | | | 2.800.000 | |
| | | TOTALE ANNO | 54.924.350 | | | 54.924.350 | |
| | | TOTALE ESERCIZIO | 137.754.192 | | | 137.754.192 | |
| | ANNO 1988 | | | | | | |
| 2204 | 00007 | C.C.E. | 8.722.350 | | | 8.722.350 | |
| | | TOTALE CAPITOLI | 8.722.350 | | | 8.722.350 | |
| 2205 | 00008 | MINISTERO DELL'INDUSTRIA E DELLE FORESTE | 3.400.000 | | | 3.400.000 | |
| | | TOTALE CAPITOLI | 3.400.000 | | | 3.400.000 | |
| 2206 | 00009 | MINISTERO DELL'INDUSTRIA E DELLE FORESTE | 3.800.000 | | | 3.800.000 | |
| | | TOTALE CAPITOLI | 3.800.000 | | | 3.800.000 | |
| 2207 | 00010 | MINISTERO DELL'INDUSTRIA E DELLE FORESTE | 44.000.000 | | | 44.000.000 | |
| | | TOTALE CAPITOLI | 44.000.000 | | | 44.000.000 | |
| | | TOTALE ANNO | 60.924.350 | | | 60.924.350 | |
| | | TOTALE ESERCIZIO | 200.678.542 | | | 200.678.542 | |
| | ANNO 1989 | | | | | | |
| 2208 | 00011 | MINISTERO DELL'INDUSTRIA E DELLE FORESTE | 600.000.000 | | | 600.000.000 | |
| | | TOTALE CAPITOLI | 600.000.000 | | | 600.000.000 | |
| 2209 | 00012 | SCIENTIFICI ESPERIMENTALI E SCELTE E.C. | 1.500.000 | | | 1.500.000 | |
| | | TOTALE CAPITOLI | 1.500.000 | | | 1,500,000 | |
| 2210 | 00013 | SCIENTIFICI ESPERIMENTALI E SCELTE E.C. | 100.000.000 | | | 100,000,000 | |
| | | TOTALE CAPITOLI | 100,000,000 | | | 100,000,000 | |
| 2211 | 00014 | SCIENTIFICI ESPERIMENTALI E SCELTE E.C. | 100.000.000 | | | 100,000,000 | |
| | | TOTALE CAPITOLI | 100,000,000 | | | 100,000,000 | |
| 2212 | 00015 | SCIENTIFICI ESPERIMENTALI E SCELTE E.C. | 100.000.000 | | | 100,000,000 | |
| | | TOTALE CAPITOLI | 100,000,000 | | | 100,000,000 | |
| 2213 | 00016 | SCIENTIFICI ESPERIMENTALI E SCELTE E.C. | 100.000.000 | | | 100,000,000 | |
| | | TOTALE CAPITOLI | 100,000,000 | | | 100,000,000 | |
| 2214 | 00017 | SCIENTIFICI ESPERIMENTALI E SCELTE E.C. | 100.000.000 | | | 100,000,000 | |
| | | TOTALE CAPITOLI | 100,000,000 | | | 100,000,000 | |
| 2215 | 00018 | SCIENTIFICI ESPERIMENTALI E SCELTE E.C. | 100.000.000 | | | 100,000,000 | |
| | | TOTALE CAPITOLI | 100,000,000 | | | 100,000,000 | |
| 2216 | 00019 | SCIENTIFICI ESPERIMENTALI E SCELTE E.C. | 100.000.000 | | | 100,000,000 | |
| | | TOTALE CAPITOLI | 100,000,000 | | | 100,000,000 | |
| 2217 | 00020 | SCIENTIFICI ESPERIMENTALI E SCELTE E.C. | 100.000.000 | | | 100,000,000 | |
| | | TOTALE CAPITOLI | 100,000,000 | | | 100,000,000 | |
| 2218 | 00021 | SCIENTIFICI ESPERIMENTALI E SCELTE E.C. | 100.000.000 | | | 100,000,000 | |
| | | TOTALE CAPITOLI | 100,000,000 | | | 100,000,000 | |
| 2219 | 00022 | SCIENTIFICI ESPERIMENTALI E SCELTE E.C. | 100.000.000 | | | 100,000,000 | |
| | | TOTALE CAPITOLI | 100,000,000 | | | 100,000,000 | |
| 2220 | 00023 | SCIENTIFICI ESPERIMENTALI E SCELTE E.C. | 100.000.000 | | | 100,000,000 | |
| | | TOTALE CAPITOLI | 100,000,000 | | | 100,000,000 | |
| | | TOTALE ANNO | 1.000.000.000 | | | 1,000,000,000 | |
| | | TOTALE ESERCIZIO | 1.000.000.000 | | | 1,000,000,000 | |

XII LEGISLATURA - DISEGNI DI LEGGE E RELAZIONI - DOCUMENTI

LISTA RESIDUI ATTIVI PER L'ANNO 1992

| SET. ATTO (G.O. C.P.) | DESCRIZIONE | NOME | ACQUISIRE | VALUTAZIONI | LIQUIDAZIONE | DA RISCOVERE | N° REP. DATA PER. |
|-----------------------|-------------|---------------------------------------|--|---------------|--------------|---------------|-------------------|
| ANNO 1989 | | | | | | | |
| 2207 (6005) | 227061 | IMPRESSE ATTIVE PER ATTIVITA' FISCALE | SOC. GESTIONE ALIMENTI | 151.166 | | 151.166 | |
| 2207 (6006) | 227061 | IMPRESSE ATTIVE PER ATTIVITA' FISCALE | CONVE DI BELLA | 151.166 | | 151.166 | |
| 2207 (6007) | 227061 | IMPRESSE ATTIVE PER ATTIVITA' FISCALE | IMPRESSE ATTIVE PER ATTIVITA' FISCALE | 10.379.240 | | 10.379.240 | |
| 2207 (6008) | 227061 | IMPRESSE ATTIVE PER ATTIVITA' FISCALE | IMPRESSE ATTIVE PER ATTIVITA' FISCALE | 10.379.240 | | 10.379.240 | |
| 2207 (6009) | 227061 | IMPRESSE ATTIVE PER ATTIVITA' FISCALE | MINISTERO DELL'AGRICOLTURA E DELLE FORESTE | 51.225.535 | | 51.225.535 | |
| 2207 (6010) | 227061 | IMPRESSE ATTIVE PER ATTIVITA' FISCALE | MINISTERO DELL'AGRICOLTURA E DELLE FORESTE | 51.225.535 | | 51.225.535 | |
| 2207 (6011) | 227061 | IMPRESSE ATTIVE PER ATTIVITA' FISCALE | IMPRESSE ATTIVE PER ATTIVITA' FISCALE | 1.570.653.535 | -4.955.000 | 564.875.450 | |
| 2207 (6012) | 227061 | IMPRESSE ATTIVE PER ATTIVITA' FISCALE | IMPRESSE ATTIVE PER ATTIVITA' FISCALE | 1.322.675.335 | -4.955.000 | 731.875.574 | |
| ANNO 1990 | | | | | | | |
| 2207 (6013) | 227061 | IMPRESSE ATTIVE PER ATTIVITA' FISCALE | MINISTERO DELL'AGRICOLTURA E DELLE FORESTE | 18.300.000 | | 18.300.000 | |
| 2207 (6014) | 227061 | IMPRESSE ATTIVE PER ATTIVITA' FISCALE | MINISTERO DELL'AGRICOLTURA E DELLE FORESTE | 51.000.000 | | 51.000.000 | |
| 2207 (6015) | 227061 | IMPRESSE ATTIVE PER ATTIVITA' FISCALE | MINISTERO DELL'AGRICOLTURA E DELLE FORESTE | 15.000.000 | | 15.000.000 | |
| 2207 (6016) | 227061 | IMPRESSE ATTIVE PER ATTIVITA' FISCALE | MINISTERO DELL'AGRICOLTURA E DELLE FORESTE | 54.000.000 | | 54.000.000 | |
| 2207 (6017) | 227061 | IMPRESSE ATTIVE PER ATTIVITA' FISCALE | MINISTERO DELL'AGRICOLTURA E DELLE FORESTE | 20.000.000 | | 20.000.000 | |
| 2207 (6018) | 227061 | IMPRESSE ATTIVE PER ATTIVITA' FISCALE | MINISTERO DELL'AGRICOLTURA E DELLE FORESTE | 1.454.451.535 | | 1.454.451.535 | |
| 2207 (6019) | 227061 | IMPRESSE ATTIVE PER ATTIVITA' FISCALE | MINISTERO DELL'AGRICOLTURA E DELLE FORESTE | 1.454.451.535 | | 1.454.451.535 | |
| 2207 (6020) | 227061 | IMPRESSE ATTIVE PER ATTIVITA' FISCALE | MINISTERO DELL'AGRICOLTURA E DELLE FORESTE | 52.755.000 | | 52.755.000 | |
| 2207 (6021) | 227061 | IMPRESSE ATTIVE PER ATTIVITA' FISCALE | MINISTERO DELL'AGRICOLTURA E DELLE FORESTE | 52.755.000 | | 52.755.000 | |
| 2207 (6022) | 227061 | IMPRESSE ATTIVE PER ATTIVITA' FISCALE | MINISTERO DELL'AGRICOLTURA E DELLE FORESTE | 153.000.000 | | 153.000.000 | |
| 2207 (6023) | 227061 | IMPRESSE ATTIVE PER ATTIVITA' FISCALE | MINISTERO DELL'AGRICOLTURA E DELLE FORESTE | 153.000.000 | | 153.000.000 | |
| 2207 (6024) | 227061 | IMPRESSE ATTIVE PER ATTIVITA' FISCALE | MINISTERO DELL'AGRICOLTURA E DELLE FORESTE | 54.755.000 | | 54.755.000 | |
| 2207 (6025) | 227061 | IMPRESSE ATTIVE PER ATTIVITA' FISCALE | MINISTERO DELL'AGRICOLTURA E DELLE FORESTE | 54.755.000 | | 54.755.000 | |
| 2207 (6026) | 227061 | IMPRESSE ATTIVE PER ATTIVITA' FISCALE | MINISTERO DELL'AGRICOLTURA E DELLE FORESTE | 722.500.000 | | 722.500.000 | |
| 2207 (6027) | 227061 | IMPRESSE ATTIVE PER ATTIVITA' FISCALE | MINISTERO DELL'AGRICOLTURA E DELLE FORESTE | 722.500.000 | | 722.500.000 | |
| 2207 (6028) | 227061 | IMPRESSE ATTIVE PER ATTIVITA' FISCALE | MINISTERO DELL'AGRICOLTURA E DELLE FORESTE | 144.500.000 | | 144.500.000 | |
| 2207 (6029) | 227061 | IMPRESSE ATTIVE PER ATTIVITA' FISCALE | MINISTERO DELL'AGRICOLTURA E DELLE FORESTE | 144.500.000 | | 144.500.000 | |
| 2207 (6030) | 227061 | IMPRESSE ATTIVE PER ATTIVITA' FISCALE | COOPERATIVA PRODUTTORI LATTE ALIMENTARE OVESTINA | 3.524.725 | | 3.524.725 | 27/04/92 |
| 2207 (6031) | 227061 | IMPRESSE ATTIVE PER ATTIVITA' FISCALE | COOPERATIVA PRODUTTORI LATTE ALIMENTARE OVESTINA | 10.754.370 | -2.335.700 | 8.388.406 | 18/12/92 |
| 2207 (6032) | 227061 | IMPRESSE ATTIVE PER ATTIVITA' FISCALE | COOPERATIVA PRODUTTORI LATTE ALIMENTARE OVESTINA | 7.019.400 | -1.544.100 | 5.474.800 | 13/12/92 |
| 2207 (6033) | 227061 | IMPRESSE ATTIVE PER ATTIVITA' FISCALE | COOPERATIVA PRODUTTORI LATTE ALIMENTARE OVESTINA | 2.844.166 | | 2.844.166 | 2/2 |
| 2207 (6034) | 227061 | IMPRESSE ATTIVE PER ATTIVITA' FISCALE | COOPERATIVA PRODUTTORI LATTE ALIMENTARE OVESTINA | 55.525.000 | -650.100 | 54.874.900 | 18/12/92 |
| 2207 (6035) | 227061 | IMPRESSE ATTIVE PER ATTIVITA' FISCALE | F.I.L.A. | 6.674.800 | | 6.674.800 | |
| 2207 (6036) | 227061 | IMPRESSE ATTIVE PER ATTIVITA' FISCALE | F.I.L.A. | 8.220.000 | | 8.220.000 | |
| 2207 (6037) | 227061 | IMPRESSE ATTIVE PER ATTIVITA' FISCALE | F.I.L.A. | 509.000 | | 509.000 | |
| 2207 (6038) | 227061 | IMPRESSE ATTIVE PER ATTIVITA' FISCALE | F.I.L.A. | 500.000 | | 500.000 | |
| 2207 (6039) | 227061 | IMPRESSE ATTIVE PER ATTIVITA' FISCALE | F.I.L.A. | 250.000 | | 250.000 | |
| 2207 (6040) | 227061 | IMPRESSE ATTIVE PER ATTIVITA' FISCALE | F.I.L.A. | 250.000 | | 250.000 | |

XII LEGISLATURA - DISEGNI DI LEGGE E RELAZIONI - DOCUMENTI

LISTA RESIDUI ATTIVI PER L'ANNO 1992

| SET. N. CC. | CC. CC. | DESCRIZIONE | DEBITO | ACQUONE | VALEZIONI | FISCOSSO | LA FISCOSSA | N. RICORRISTA (E) |
|-------------|---------|-------------|--|---|------------|-------------|---------------------------------------|-------------------|
| 284 | 6624 | ANNO 1990 | | | | | | |
| 285 | 6625 | ANNO 1990 | STIME DI I.F.A.L.A. S.R.L. CASSA CORRISPONDENTI E RISTORANTE S.R.L. TOTALE CAPITALE | 37.235 21.041.555 1.530.321 42.803.111 | -1.004.431 | 39.225 | 23.043.335 1.530.321 42.803.111 | 72 |
| 286 | 6626 | ANNO 1990 | ANNO 1990 | 52.890.500 | | 47.400.000 | 15.490.500 | 25 |
| 287 | 6627 | ANNO 1990 | TOTALE CAPITALE | 52.890.500 | | 47.400.000 | 15.490.500 | 25 |
| 288 | 6628 | ANNO 1990 | ANNO 1990 | 24.800 | | | 24.800 | |
| 289 | 6629 | ANNO 1990 | ANNO 1990 | 4.915.500 | | | 4.915.500 | |
| 290 | 6630 | ANNO 1990 | ANNO 1990 | 5.573.000 | | | 5.573.000 | |
| 291 | 6631 | ANNO 1990 | ANNO 1990 | 13.372.500 | | | 13.372.500 | |
| 292 | 6632 | ANNO 1990 | ANNO 1990 | 10.392.000 | | | 10.392.000 | |
| 293 | 6633 | ANNO 1990 | ANNO 1990 | 2.339.200 | | | 2.339.200 | |
| 294 | 6634 | ANNO 1990 | ANNO 1990 | 2.339.200 | | | 2.339.200 | |
| 295 | 6635 | ANNO 1990 | ANNO 1990 | 2.451.000 | | | 2.451.000 | |
| 296 | 6636 | ANNO 1990 | ANNO 1990 | 2.451.000 | | | 2.451.000 | |
| 297 | 6637 | ANNO 1990 | ANNO 1990 | 272.000 | | | 272.000 | |
| 298 | 6638 | ANNO 1990 | ANNO 1990 | 272.000 | | | 272.000 | |
| 299 | 6639 | ANNO 1990 | ANNO 1990 | 19.372.500 | | 17.400.000 | 19.372.500 | 50 |
| 300 | 6640 | ANNO 1990 | ANNO 1990 | 19.372.500 | | 17.400.000 | 19.372.500 | 50 |
| 301 | 6641 | ANNO 1990 | ANNO 1990 | 12.632.000 | | | 12.632.000 | |
| 302 | 6642 | ANNO 1990 | ANNO 1990 | 2.553.000 | | | 2.553.000 | |
| 303 | 6643 | ANNO 1990 | ANNO 1990 | 20.462.000 | | 17.425.000 | 20.462.000 | 43 |
| 304 | 6644 | ANNO 1990 | ANNO 1990 | 3.200 | | | 3.200 | |
| 305 | 6645 | ANNO 1990 | ANNO 1990 | 57.452.000 | | 47.724.000 | 57.452.000 | |
| 306 | 6646 | ANNO 1990 | ANNO 1990 | 2.553.000 | | 25.400.000 | 2.553.000 | |
| 307 | 6647 | ANNO 1990 | ANNO 1990 | 5.022.204.000 | | 577.455.200 | 5.022.204.000 | |
| 308 | 6648 | ANNO 1991 | ANNO 1991 | 664.954.000 | | 163.055.000 | 664.954.000 | 53 |
| 309 | 6649 | ANNO 1991 | ANNO 1991 | 266.984.000 | | 123.055.000 | 266.984.000 | 53 |
| 310 | 6650 | ANNO 1991 | ANNO 1991 | 4.053.400.000 | | | 4.053.400.000 | |
| 311 | 6651 | ANNO 1991 | ANNO 1991 | 1.933.400.000 | | | 1.933.400.000 | |
| 312 | 6652 | ANNO 1991 | ANNO 1991 | 11.000.000 | | 11.000.000 | 11.000.000 | 12 |
| 313 | 6653 | ANNO 1991 | ANNO 1991 | 11.000.000 | | 11.000.000 | 11.000.000 | 12 |

XII LEGISLATURA - DISEGNI DI LEGGE E RELAZIONI - DOCUMENTI

LISTA RESIDUI ATTIVI PER L'ANNO 1992

| SEL. N° ACC. | COB. CO. | RESOLUZIONE | NOTIZIE | ASSORBITE | VARIAZIONI | ESICORSE | SA DISCORSE | N° EDIC. DATA EDIC. |
|--------------|----------|-------------|--|--------------------------|-------------|------------------------|--------------------------|---------------------|
| 2290 | 00107 | 29640E | ANNO 1991 SALVO CONTINGENTI C.C.E. | 24.834.507 16.824.524 | | 8.202.970 8.503.955 | 59.282.200 59.282.200 | 173 |
| 2291 | 00204 | 29704E | 19899 TERZIO LATTE 10 | 1.229.145 4.497.554 | | 1.229.145 4.497.554 | 1.229.145 4.497.554 | 5 |
| 2292 | 00222 | 29704E | LATTE 45 | 4.292.820 | | 4.292.820 | 4.292.820 | 3 |
| 2293 | 00225 | 29704E | VERGATA 60/15 | 15.232.102 | | 15.232.102 | 15.232.102 | 19 |
| 2294 | 00238 | 29704E | VERGATA 60/15 | 31.270 | | 31.270 | 31.270 | 2 |
| 2295 | 00237 | 29704E | CONSORZIO GRANAIO FROSINENSE RACCOMI 10/4 | 31.270 | 1 | 31.270 | 31.270 | 33 |
| 2296 | 00237 | 29704E | CONSORZIO GRANAIO FROSINENSE RACCOMI 10/4 | 1.134.784 | | 1.134.784 | 1.134.784 | 14 |
| 2297 | 00237 | 29704E | CONSORZIO GRANAIO FROSINENSE RACCOMI 10/4 | 2.827.600 | | 2.827.600 | 2.827.600 | 14 |
| 2298 | 00237 | 29704E | CONSORZIO GRANAIO FROSINENSE RACCOMI 10/4 | 165.000 | | 165.000 | 165.000 | 28 |
| 2299 | 00238 | 29704E | CONSORZIO GRANAIO FROSINENSE RACCOMI 10/4 | 4.750.000 | 479.154 | 4.270.846 | 4.270.846 | 4 |
| 2300 | 00239 | 29704E | CONSORZIO GRANAIO FROSINENSE RACCOMI 10/4 | 1.105.483 | 5.000 | 1.110.483 | 1.110.483 | 27 |
| 2301 | 00244 | 29704E | CONSORZIO GRANAIO FROSINENSE RACCOMI 10/4 | 29.532.027 | | 29.532.027 | 29.532.027 | 14 |
| 2302 | 00244 | 29704E | CONSORZIO GRANAIO FROSINENSE RACCOMI 10/4 | 232.534.508 | -57.530.468 | 175.004.040 | 175.004.040 | 2 |
| 2303 | 00244 | 29704E | CONSORZIO GRANAIO FROSINENSE RACCOMI 10/4 | | | 162.244.728 | 162.244.728 | 19 |
| 2304 | 00245 | 29704E | CONSORZIO GRANAIO FROSINENSE RACCOMI 10/4 | 537.232 | 3.444 | 540.676 | 540.676 | 53 |
| 2305 | 00245 | 29704E | CONSORZIO GRANAIO FROSINENSE RACCOMI 10/4 | 531.974 | | 531.974 | 531.974 | 57 |
| 2306 | 00245 | 29704E | CONSORZIO GRANAIO FROSINENSE RACCOMI 10/4 | 3.900.272 | -1.474.539 | 2.425.733 | 2.425.733 | 53 |
| 2307 | 00244 | 29704E | CONSORZIO GRANAIO FROSINENSE RACCOMI 10/4 | 21.30.200 | -1.209.488 | 20.090.712 | 20.090.712 | 19 |
| 2308 | 00245 | 29704E | CONSORZIO GRANAIO FROSINENSE RACCOMI 10/4 | 20.170.057 | | 20.170.057 | 20.170.057 | 191 |
| 2309 | 00245 | 29704E | CONSORZIO GRANAIO FROSINENSE RACCOMI 10/4 | 30.200.256 | | 30.200.256 | 30.200.256 | 2 |
| 2310 | 00245 | 29704E | CONSORZIO GRANAIO FROSINENSE RACCOMI 10/4 | 23.650.000 | 3.459.489 | 20.190.511 | 20.190.511 | 19 |
| 2311 | 00245 | 29704E | CONSORZIO GRANAIO FROSINENSE RACCOMI 10/4 | 322.152 | 632.244 | 954.396 | 954.396 | 8 |
| 2312 | 00245 | 29704E | CONSORZIO GRANAIO FROSINENSE RACCOMI 10/4 | 324.000 | | 324.000 | 324.000 | 1 |
| 2313 | 00245 | 29704E | CONSORZIO GRANAIO FROSINENSE RACCOMI 10/4 | 324.000 | | 324.000 | 324.000 | 2 |
| 2314 | 00245 | 29704E | CONSORZIO GRANAIO FROSINENSE RACCOMI 10/4 | 324.000 | | 324.000 | 324.000 | 69 |
| 2315 | 00245 | 29704E | CONSORZIO GRANAIO FROSINENSE RACCOMI 10/4 | 324.000 | | 324.000 | 324.000 | 54 |
| 2316 | 00245 | 29704E | CONSORZIO GRANAIO FROSINENSE RACCOMI 10/4 | 324.000 | | 324.000 | 324.000 | 55 |
| 2317 | 00245 | 29704E | CONSORZIO GRANAIO FROSINENSE RACCOMI 10/4 | 324.000 | | 324.000 | 324.000 | 4 |
| 2318 | 00245 | 29704E | CONSORZIO GRANAIO FROSINENSE RACCOMI 10/4 | 8.897.499 | | 8.897.499 | 8.897.499 | 23 |
| 2319 | 00245 | 29704E | CONSORZIO GRANAIO FROSINENSE RACCOMI 10/4 | 20.289.458 | | 20.289.458 | 20.289.458 | 19 |
| 2320 | 00245 | 29704E | CONSORZIO GRANAIO FROSINENSE RACCOMI 10/4 | 424.317 | | 424.317 | 424.317 | 9 |
| 2321 | 00245 | 29704E | CONSORZIO GRANAIO FROSINENSE RACCOMI 10/4 | 2.511.452 | | 2.511.452 | 2.511.452 | 44 |
| 2322 | 00245 | 29704E | CONSORZIO GRANAIO FROSINENSE RACCOMI 10/4 | 109.350 | | 109.350 | 109.350 | 44 |
| 2323 | 00245 | 29704E | CONSORZIO GRANAIO FROSINENSE RACCOMI 10/4 | 715.852 | | 715.852 | 715.852 | 144 |
| 2324 | 00245 | 29704E | CONSORZIO GRANAIO FROSINENSE RACCOMI 10/4 | 824.200 | | 824.200 | 824.200 | 15 |
| 2325 | 00245 | 29704E | CONSORZIO GRANAIO FROSINENSE RACCOMI 10/4 | 192.400 | | 192.400 | 192.400 | 173 |
| 2326 | 00245 | 29704E | CONSORZIO GRANAIO FROSINENSE RACCOMI 10/4 | 4.000.000 | | 4.000.000 | 4.000.000 | 5 |
| 2327 | 00249 | 29704E | CONSORZIO GRANAIO FROSINENSE RACCOMI 10/4 | 21.251.340 | | 21.251.340 | 21.251.340 | 77 |
| 2328 | 00249 | 29704E | CONSORZIO GRANAIO FROSINENSE RACCOMI 10/4 | 21.524.207 | | 21.524.207 | 21.524.207 | 53 |

XII LEGISLATURA - DISEGNI DI LEGGE E RELAZIONI - DOCUMENTI

LISTA RESIDUI ATTIVI PER L'ANNO 1992

| SEZ. N. ACC. COO. CAP. | DESCRIZIONE | CENTRO | ACQUISIZIONE | VALUTAZIONE | ESCESSO | LA DISCORDE | N. DEP. DATA DEP. |
|------------------------|-------------------------|--------------------------------|--------------|-------------|-------------|-------------|-------------------|
| 2257 | ANNO 1991 | | | | | | |
| 6651 | 60014 P.A. ENDEI ADULTI | I.L.A. s.p.a. di IMMOBILI S. e | 6.092.439 | 6.092.439 | 0 | 74 | 17/02/92 |
| 6651 | 60014 P.A. ENDEI ADULTI | CLIENTI USI | 514.373.374 | -55.248.097 | 569.621.471 | 34 | 17/01/92 |
| 6651 | 60014 P.A. ENDEI ADULTI | CLIENTI USI | 1.369.039 | -677.165 | 1.041.874 | 52 | 4/05/92 |
| 6651 | 60014 P.A. ENDEI ADULTI | CLIENTI USI | 5.000 | 5.000 | 0 | 84 | 4/05/92 |
| 6651 | 60014 P.A. ENDEI ADULTI | CLIENTI USI | 1.727.482 | 1.727.482 | 0 | 5 | 15/01/92 |
| 6651 | 60014 P.A. ENDEI ADULTI | CLIENTI USI | 78.281 | 78.281 | 0 | 23 | 21/02/92 |
| 6651 | 60014 P.A. ENDEI ADULTI | CLIENTI USI | 3.432.193 | -677.560 | 2.754.633 | 25 | 21/02/92 |
| 6651 | 60014 P.A. ENDEI ADULTI | CLIENTI USI | 882.785 | 882.785 | 0 | 2 | 11/01/92 |
| 6651 | 60014 P.A. ENDEI ADULTI | CLIENTI USI | 882.785 | 882.785 | 0 | | |
| 6651 | 60014 P.A. ENDEI ADULTI | CLIENTI USI | 200.000 | 200.000 | 0 | | |
| 6651 | 60014 P.A. ENDEI ADULTI | CLIENTI USI | 1.201.523 | 1.201.523 | 0 | 34 | 21/02/92 |
| 6651 | 60014 P.A. ENDEI ADULTI | CLIENTI USI | 1.201.523 | 1.201.523 | 0 | 34 | 28/02/92 |
| 6651 | 60014 P.A. ENDEI ADULTI | CLIENTI USI | 400.000 | 400.000 | 0 | 53 | 06/05/92 |
| 6651 | 60014 P.A. ENDEI ADULTI | CLIENTI USI | 2.570.103 | 24.730 | 2.594.833 | 73 | 06/05/92 |
| 6651 | 60014 P.A. ENDEI ADULTI | CLIENTI USI | 100.000 | 100.000 | 0 | 45 | 19/03/92 |
| 6651 | 60014 P.A. ENDEI ADULTI | CLIENTI USI | 509.300 | 509.300 | 0 | 9 | 10/03/92 |
| 6651 | 60014 P.A. ENDEI ADULTI | CLIENTI USI | 558.422 | 558.422 | 0 | 45 | 10/03/92 |
| 6651 | 60014 P.A. ENDEI ADULTI | CLIENTI USI | 585.271 | 585.271 | 0 | 43 | 7/04/92 |
| 6651 | 60014 P.A. ENDEI ADULTI | CLIENTI USI | 512.430 | 512.430 | 0 | 17 | 13/01/92 |
| 6651 | 60014 P.A. ENDEI ADULTI | CLIENTI USI | 656.455 | 656.455 | 0 | 118 | 06/05/92 |
| 6651 | 60014 P.A. ENDEI ADULTI | CLIENTI USI | 5.470.340 | 149.016 | 5.619.356 | | |
| 6651 | 60014 P.A. ENDEI ADULTI | CLIENTI USI | 1.679.833 | 1.679.833 | 0 | 6 | 11/01/92 |
| 6651 | 60014 P.A. ENDEI ADULTI | CLIENTI USI | 5.274.440 | 5.274.440 | 0 | 45 | 1/02/92 |
| 6651 | 60014 P.A. ENDEI ADULTI | CLIENTI USI | 4.570.846 | 4.570.846 | 0 | 102 | 7/02/92 |
| 6651 | 60014 P.A. ENDEI ADULTI | CLIENTI USI | 4.772.180 | 4.772.180 | 0 | 16 | 13/01/92 |
| 6651 | 60014 P.A. ENDEI ADULTI | CLIENTI USI | 4.194.488 | 4.194.488 | 0 | 117 | 9/02/92 |
| 6651 | 60014 P.A. ENDEI ADULTI | CLIENTI USI | 24.922.454 | 24.922.454 | 0 | | |
| 6651 | 60014 P.A. ENDEI ADULTI | CLIENTI USI | 3.000.000 | 3.000.000 | 0 | 104 | 17/02/92 |
| 6651 | 60014 P.A. ENDEI ADULTI | CLIENTI USI | 2.070.000 | 2.070.000 | 0 | 115 | 23/02/92 |
| 6651 | 60014 P.A. ENDEI ADULTI | CLIENTI USI | 37.300.000 | 37.300.000 | 0 | 84 | 9/07/92 |
| 6651 | 60014 P.A. ENDEI ADULTI | CLIENTI USI | 37.300.000 | 37.300.000 | 0 | | |
| 6651 | 60014 P.A. ENDEI ADULTI | CLIENTI USI | 85 | 85 | 0 | 10 | 16/01/92 |
| 6651 | 60014 P.A. ENDEI ADULTI | CLIENTI USI | 150.000 | 150.000 | 0 | 9 | 16/01/92 |
| 6651 | 60014 P.A. ENDEI ADULTI | CLIENTI USI | 2.678.115 | 2.678.115 | 0 | 6 | 16/01/92 |
| 6651 | 60014 P.A. ENDEI ADULTI | CLIENTI USI | 1.071.400 | 1.071.400 | 0 | 17 | 20/01/92 |

XII LEGISLATURA - DISEGNI DI LEGGE E RELAZIONI - DOCUMENTI

LISTA RESIOUOI ATTIVI PER L'ANNO 1992

| SIT. | N. ACC. | COG. CAP. | DESCRIZIONE | NATURE | AMMONTARE | INTEGRAZIONI | RISORSO | IN DISCOPIRE | N. FEV. DATA REV. |
|------|---------|-----------|--|---------------------------------|-------------|--------------|-------------|--------------|-------------------|
| | | | ANNO 1991 | | | | | | |
| 2281 | 00249 | 720010 | 017-AR. 111. RETEIMPI | CLIENTI IRI | 100 | | 100 | | 18/04/92 |
| 2281 | 00251 | 720010 | 012-AR. 115-008. IRIEF 12 | CLIENTI IRI | 178.829 | | 178.829 | | 19/02/92 |
| 2281 | 00252 | 720010 | 017-AR. 106. IRIEF BENEDELLIS 12 | CLIENTI IRI | 181 | | 181 | | 19/02/92 |
| 2282 | 00184 | 720010 | In pers. az. per cultura, it. rete etc. PI | DIVERSI RESOUI - Eccesso Scorte | 42.745.208 | | 42.745.208 | | 9/09/92 |
| 2282 | 00184 | 720010 | In rete. ecc. in culture it. F. Gestita | DIVERSI RESOUI - Eccesso Scorte | 525.060 | | 525.060 | | 9/09/92 |
| 2282 | 00184 | 720010 | In rete. ecc. in culture it. F. Gestita | DIVERSI RESOUI - Eccesso Scorte | 122.000 | | 122.000 | | 12/02/92 |
| 2282 | 00184 | 720010 | In rete. ecc. in culture it. F. Gestita | DIVERSI RESOUI - Eccesso Scorte | 740.000 | | 740.000 | | 14/02/92 |
| 2282 | 00184 | 720010 | In rete. ecc. in culture it. F. Gestita | DIVERSI RESOUI - Eccesso Scorte | 4.427.427 | | 4.427.427 | | 13/09/92 |
| 2284 | 00189 | 720010 | RETIQUE DIVERSE 1991 | DIVERSI DIFFICULTI PER CLIENTI | 1.874 | | 1.874 | | 6/07/92 |
| 2284 | 00189 | 720010 | CONSEGNA PER SERVIZIO-GRUPPO IRIEF 1991 | DIVERSI DIFFICULTI PER CLIENTI | 15.697 | | 15.697 | | 6/07/92 |
| 2284 | 00189 | 720010 | RII. IRIEF in stipendio dicembre 1991 | LEGGI POSTE | 49.402 | | 49.402 | | 14/04/92 |
| 2284 | 00189 | 720010 | RII. IRIEF in stipendio dicembre 1991 | LEGGI POSTE | 152.669 | | 152.669 | | 13/09/92 |
| 2284 | 00189 | 720010 | RII. IRIEF in stipendio dicembre 1991 | LEGGI POSTE | 150.000 | | 150.000 | | 17/09/92 |
| 2284 | 00189 | 720010 | RII. IRIEF in stipendio dicembre 1991 | LEGGI POSTE | 7.493.699 | | 7.493.699 | | 18/04/92 |
| 2284 | 00250 | 720010 | Diffusione IRIEF N. 51 | ISTITUTO STRUMENTALE TELECOM | 281 | | 281 | | 9/04/92 |
| 2284 | 00251 | 720020 | 017-AR. 115-011. IRIEF 12 | CLIENTI IRI | 25.005 | | 25.005 | | 18/04/92 |
| 2284 | 00252 | 720020 | 017-AR. 115-013. IRIEF 12 | CLIENTI IRI | 24.805 | | 24.805 | | 18/04/92 |
| 2284 | 00253 | 720020 | 017-AR. 115-014. IRIEF 12 | CLIENTI IRI | 207.014 | | 207.014 | | 18/04/92 |
| 2284 | 00254 | 720020 | 017-AR. 115-015. IRIEF 12 | CLIENTI IRI | 47.481 | | 47.481 | | 18/04/92 |
| 2284 | 00255 | 720020 | 017-AR. 115-016. IRIEF 12 | CLIENTI IRI | 2.451.842 | | 2.451.842 | | 18/04/92 |
| 2284 | 00256 | 720020 | 017-AR. 115-017. IRIEF 12 | CLIENTI IRI | 8.342 | | 8.342 | | 18/04/92 |
| 2284 | 00257 | 720020 | 017-AR. 115-018. IRIEF 12 | CLIENTI IRI | 37.297 | | 37.297 | | 18/04/92 |
| 2284 | 00258 | 720020 | 017-AR. 115-019. IRIEF 12 | CLIENTI IRI | 1.087.432 | | 1.087.432 | | 18/04/92 |
| 2284 | 00259 | 720020 | 017-AR. 115-020. IRIEF 12 | CLIENTI IRI | 185.492 | | 185.492 | | 18/04/92 |
| 2284 | 00260 | 720020 | 017-AR. 115-021. IRIEF 12 | CLIENTI IRI | 165.892 | | 165.892 | | 18/04/92 |
| 2284 | 00261 | 720020 | 017-AR. 115-022. IRIEF 12 | CLIENTI IRI | 107.492 | | 107.492 | | 18/04/92 |
| 2284 | 00262 | 720020 | 017-AR. 115-023. IRIEF 12 | CLIENTI IRI | 1.432.444 | | 1.432.444 | | 18/04/92 |
| 2284 | 00263 | 720020 | 017-AR. 115-024. IRIEF 12 | CLIENTI IRI | 7.454.340 | | 7.454.340 | | 18/04/92 |
| 2284 | 00264 | 720020 | 017-AR. 115-025. IRIEF 12 | CLIENTI IRI | 118.805 | | 118.805 | | 18/04/92 |
| 2284 | 00265 | 720020 | 017-AR. 115-026. IRIEF 12 | CLIENTI IRI | 1.432 | | 1.432 | | 18/04/92 |
| 2284 | 00266 | 720020 | 017-AR. 115-027. IRIEF 12 | CLIENTI IRI | 107.462 | | 107.462 | | 18/04/92 |
| 2284 | 00267 | 720020 | 017-AR. 115-028. IRIEF 12 | CLIENTI IRI | 223.200 | | 223.200 | | 18/04/92 |
| 2284 | 00268 | 720020 | 017-AR. 115-029. IRIEF 12 | CLIENTI IRI | 93.312 | | 93.312 | | 18/04/92 |
| 2284 | 00269 | 720020 | 017-AR. 115-030. IRIEF 12 | CLIENTI IRI | 316.412 | | 316.412 | | 18/04/92 |
| 2284 | 00270 | 720020 | 017-AR. 115-031. IRIEF 12 | CLIENTI IRI | 2.090.999 | | 2.090.999 | | 18/04/92 |
| 2284 | 00271 | 720020 | 017-AR. 115-032. IRIEF 12 | CLIENTI IRI | 500.000 | | 500.000 | | 18/04/92 |
| 2284 | 00272 | 720020 | 017-AR. 115-033. IRIEF 12 | CLIENTI IRI | 2.400.000 | | 2.400.000 | | 18/04/92 |
| 2284 | 00273 | 720020 | 017-AR. 115-034. IRIEF 12 | CLIENTI IRI | 3.000.000 | | 3.000.000 | | 18/04/92 |
| 2284 | 00274 | 720020 | 017-AR. 115-035. IRIEF 12 | CLIENTI IRI | 7.500.000 | | 7.500.000 | | 18/04/92 |
| 2284 | 00275 | 720020 | 017-AR. 115-036. IRIEF 12 | CLIENTI IRI | 145.335.150 | | 145.335.150 | | 18/04/92 |
| 2284 | 00276 | 720020 | 017-AR. 115-037. IRIEF 12 | CLIENTI IRI | 170.377.052 | | 170.377.052 | | 18/04/92 |
| 2284 | 00277 | 720020 | 017-AR. 115-038. IRIEF 12 | CLIENTI IRI | 4.489.056 | | 4.489.056 | | 18/04/92 |
| 2284 | 00278 | 720020 | 017-AR. 115-039. IRIEF 12 | CLIENTI IRI | 107.462 | | 107.462 | | 18/04/92 |
| 2284 | 00279 | 720020 | 017-AR. 115-040. IRIEF 12 | CLIENTI IRI | 223.200 | | 223.200 | | 18/04/92 |
| 2284 | 00280 | 720020 | 017-AR. 115-041. IRIEF 12 | CLIENTI IRI | 93.312 | | 93.312 | | 18/04/92 |
| 2284 | 00281 | 720020 | 017-AR. 115-042. IRIEF 12 | CLIENTI IRI | 316.412 | | 316.412 | | 18/04/92 |
| 2284 | 00282 | 720020 | 017-AR. 115-043. IRIEF 12 | CLIENTI IRI | 2.090.999 | | 2.090.999 | | 18/04/92 |
| 2284 | 00283 | 720020 | 017-AR. 115-044. IRIEF 12 | CLIENTI IRI | 500.000 | | 500.000 | | 18/04/92 |
| 2284 | 00284 | 720020 | 017-AR. 115-045. IRIEF 12 | CLIENTI IRI | 2.400.000 | | 2.400.000 | | 18/04/92 |
| 2284 | 00285 | 720020 | 017-AR. 115-046. IRIEF 12 | CLIENTI IRI | 3.000.000 | | 3.000.000 | | 18/04/92 |
| 2284 | 00286 | 720020 | 017-AR. 115-047. IRIEF 12 | CLIENTI IRI | 7.500.000 | | 7.500.000 | | 18/04/92 |
| 2284 | 00287 | 720020 | 017-AR. 115-048. IRIEF 12 | CLIENTI IRI | 145.335.150 | | 145.335.150 | | 18/04/92 |
| 2284 | 00288 | 720020 | 017-AR. 115-049. IRIEF 12 | CLIENTI IRI | 170.377.052 | | 170.377.052 | | 18/04/92 |
| 2284 | 00289 | 720020 | 017-AR. 115-050. IRIEF 12 | CLIENTI IRI | 4.489.056 | | 4.489.056 | | 18/04/92 |

XII LEGISLATURA - DISEGNI DI LEGGE E RELAZIONI - DOCUMENTI

LISTA RESIDUI ATTIVI PER L'ANNO 1992

| SEL. FISC. (CO. CIP.) | RESIDUI | TITOLI | QUANTITÀ | VALUTAZIONE | DISCORSO | DA DISGIBIRE | N° DEV. | DATA DEV. |
|-----------------------|-----------|-----------------------------------|---------------|-------------|---------------|---------------|---------|-----------|
| 2206 | ANNO 1991 | | | | | | | |
| 60152 | 72000 | Soc. Operativa di TORINO | 68.802.322 | | 68.802.322 | | 21 | 14/02/92 |
| 60153 | 72009 | Soc. Operativa di TORINO | 54.444.473 | | 59.148.195 | 1.503.540 | 29 | 07/04/92 |
| 60154 | 72010 | Soc. Operativa di FOROVA | 29.885.272 | 442.319 | 29.127.789 | | 32 | 16/02/92 |
| 60155 | 72019 | Fascia Agraria TOR MARCHIA | 619.401.145 | 13.979.000 | 633.410.245 | | 20 | 16/02/92 |
| 60156 | 72020 | ISTITUTO SPERALE PER LA LOGISTICA | 16.000 | | 853.750 | 84.000 | 103 | 31/12/92 |
| 60157 | 72029 | ISTITUTO SPERALE PER LA LOGISTICA | 925.730 | | 1.153.169.268 | 1.153.169.268 | 49 | 06/04/92 |
| 60145 | 72060 | FRANCA NAZIONALE DEL LAVORO | 157.920.470 | 10.127.540 | 157.920.470 | | 33 | 23/02/92 |
| 60185 | 20303 | CONSIGLIO INF | 3.227.734.182 | -55.459.450 | 2.675.472.265 | 1.245.522.895 | | |
| 60186 | 20304 | CONSIGLIO INF | 8.481.649.873 | -44.453.199 | 2.892.548.614 | 5.732.428.272 | | |
| 60226 | 20307 | CONSIGLIO INF | 75.972.097 | | 75.972.097 | 75.972.097 | | |
| 60227 | 20308 | CONSIGLIO INF | 390.600.000 | | 390.600.000 | 390.600.000 | | |
| 60228 | 20309 | CONSIGLIO INF | 971.000.000 | | 971.000.000 | 971.000.000 | | |
| 60229 | 20310 | CONSIGLIO INF | 18.716.000 | | 18.716.000 | 18.716.000 | | |
| 60230 | 20311 | CONSIGLIO INF | 1.169.000 | | 1.169.000 | 1.169.000 | | |
| 60231 | 20312 | CONSIGLIO INF | 1.514.774 | | 1.514.774 | 1.514.774 | | |
| 60232 | 20313 | CONSIGLIO INF | 922.717 | | 922.717 | 922.717 | | |
| 60233 | 20314 | CONSIGLIO INF | 922.442 | | 922.442 | 922.442 | | |
| 60234 | 20315 | CONSIGLIO INF | 851.400 | | 851.400 | 851.400 | | |
| 60235 | 20316 | CONSIGLIO INF | 1.208.254 | | 1.208.254 | 1.208.254 | | |
| 60236 | 20317 | CONSIGLIO INF | 1.744.289 | | 1.744.289 | 1.744.289 | | |
| 60237 | 20318 | CONSIGLIO INF | 3.752.716 | | 3.752.716 | 3.752.716 | | |
| 60238 | 20319 | CONSIGLIO INF | 4.422.408 | | 4.422.408 | 4.422.408 | | |
| 60239 | 20320 | CONSIGLIO INF | 1.625.467 | | 1.625.467 | 1.625.467 | | |
| 60240 | 20321 | CONSIGLIO INF | 849.270 | | 849.270 | 849.270 | | |
| 60241 | 20322 | CONSIGLIO INF | 1.404.140 | | 1.404.140 | 1.404.140 | | |
| 60242 | 20323 | CONSIGLIO INF | 34.100.000 | | 34.100.000 | 34.100.000 | | |
| 60243 | 20324 | CONSIGLIO INF | 42.325.972 | | 42.325.972 | 42.325.972 | | |
| 60244 | 20325 | CONSIGLIO INF | 191.773.906 | | 191.773.906 | 191.773.906 | | |
| 60245 | 20326 | CONSIGLIO INF | 820.000 | | 820.000 | 820.000 | | |
| 2206 | ANNO 1992 | | | | | | | |
| 60185 | 20303 | CONSIGLIO INF | | | | | | |
| 60186 | 20304 | CONSIGLIO INF | | | | | | |
| 60226 | 20307 | CONSIGLIO INF | | | | | | |
| 60227 | 20308 | CONSIGLIO INF | | | | | | |
| 60228 | 20309 | CONSIGLIO INF | | | | | | |
| 60229 | 20310 | CONSIGLIO INF | | | | | | |
| 60230 | 20311 | CONSIGLIO INF | | | | | | |
| 60231 | 20312 | CONSIGLIO INF | | | | | | |
| 60232 | 20313 | CONSIGLIO INF | | | | | | |
| 60233 | 20314 | CONSIGLIO INF | | | | | | |
| 60234 | 20315 | CONSIGLIO INF | | | | | | |
| 60235 | 20316 | CONSIGLIO INF | | | | | | |
| 60236 | 20317 | CONSIGLIO INF | | | | | | |
| 60237 | 20318 | CONSIGLIO INF | | | | | | |
| 60238 | 20319 | CONSIGLIO INF | | | | | | |
| 60239 | 20320 | CONSIGLIO INF | | | | | | |
| 60240 | 20321 | CONSIGLIO INF | | | | | | |
| 60241 | 20322 | CONSIGLIO INF | | | | | | |
| 60242 | 20323 | CONSIGLIO INF | | | | | | |
| 60243 | 20324 | CONSIGLIO INF | | | | | | |
| 60244 | 20325 | CONSIGLIO INF | | | | | | |
| 60245 | 20326 | CONSIGLIO INF | | | | | | |

XII LEGISLATURA - DISEGNI DI LEGGE E RELAZIONI - DOCUMENTI

LISTA RESIDUI ATTIVI PER L'ANNO 1992

| SEZ. | 4° AC. | COG. COP. | DESCRIZIONE | DEBITO | ASSUMERE | IMPIGNI | DISDESSO | IN DISDESSO N° PER. DATA LEV. |
|------|--------|-----------|---|---|-------------|---------|----------|-------------------------------|
| 2261 | 00278 | 20703 | ANNO 1992 | CLIENTI USI | 1.046.975 | | | 1.046.975 |
| 2261 | 00278 | 20703 | DEBITI PER RIFER. | CLIENTI USI | 89.076 | | | 89.076 |
| 2261 | 00278 | 20703 | ACREDITI AL PERSONALE USUARI 92 - FERRARI | PERSONALE STABILE | 349.452 | | | 349.452 |
| 2261 | 00278 | 20703 | ACREDITI AL PERSONALE ASSISTANTI - FERRARI | PERSONALE STABILE | 274.278 | | | 274.278 |
| 2261 | 00278 | 20703 | ACREDITI AL PERSONALE STABILE - 92 | PERSONALE STABILE | 288.682 | | | 288.682 |
| 2261 | 00278 | 20703 | ACREDITI AL PERSONALE STABILE MISE OTTOBRE 92 - FERRARI | PERSONALE STABILE | 278.578 | | | 278.578 |
| 2261 | 00278 | 20703 | ACREDITI AL PERSONALE STABILE MISE OTTOBRE 92 - FERRARI | PERSONALE STABILE | 465.270 | | | 465.270 |
| 2261 | 00410 | 20904 | ACREDITI MISE DICEMBRE 92 - FERRARI | IN DIVERSI STATI ACREDITI FERR. STAT. E SALARIO | 597.225 | | | 597.225 |
| 2261 | 00410 | 20904 | ACREDITI MISE DICEMBRE 92 - FERRARI | IN DIVERSI STATI ACREDITI FERR. STAT. E SALARIO | 624.500 | | | 624.500 |
| 2261 | 00410 | 20904 | ACREDITI MISE DICEMBRE 92 - FERRARI | TOTALE CAPITOLI | 4.082.277 | | | 4.082.277 |
| 2261 | 00410 | 20904 | ACREDITI MISE DICEMBRE 92 - FERRARI | IN DIVERSI STATI ACREDITI FERR. STAT. E SALARIO | 6.649.070 | | | 6.649.070 |
| 2261 | 00410 | 20904 | ACREDITI MISE DICEMBRE 92 - FERRARI | TOTALE CAPITOLI | 6.649.070 | | | 6.649.070 |
| 2261 | 00231 | 210010 | ACREDITI AL PERSONALE USUARI 92 | CLIENTI USI | 455 | | | 455 |
| 2261 | 00231 | 210010 | ACREDITI AL PERSONALE USUARI 92 | CLIENTI USI | 100 | | | 100 |
| 2261 | 00231 | 210010 | ACREDITI AL PERSONALE STABILE - 92 | ISTITUTO NAZIONALE ECONOMICA SCARPA | 9.000.000 | | | 9.000.000 |
| 2261 | 00231 | 210010 | ACREDITI AL PERSONALE STABILE - 92 | TOTALE CAPITOLI | 9.000.555 | | | 9.000.555 |
| 2261 | 00140 | 412015 | ACREDITI AL PERSONALE USUARI 92 | BUSO FRATELLI S.p.A. | 1.600.000 | | | 1.600.000 |
| 2261 | 00140 | 412015 | ACREDITI AL PERSONALE USUARI 92 | BUSO FRATELLI S.p.A. | 1.600.000 | | | 1.600.000 |
| 2261 | 00241 | 410051 | ACREDITI AL PERSONALE USUARI 92 | PERSONALE STABILE | 1.529.452 | | | 1.529.452 |
| 2261 | 00241 | 410051 | ACREDITI AL PERSONALE USUARI 92 | PERSONALE STABILE | 1.227.600 | | | 1.227.600 |
| 2261 | 00241 | 410051 | ACREDITI AL PERSONALE STABILE - 92 | PERSONALE STABILE | 383.555 | | | 383.555 |
| 2261 | 00241 | 410051 | ACREDITI AL PERSONALE STABILE - 92 | PERSONALE STABILE | 405.400 | | | 405.400 |
| 2261 | 00241 | 410051 | ACREDITI AL PERSONALE STABILE - 92 | PERSONALE STABILE | 2.164.500 | | | 2.164.500 |
| 2261 | 00241 | 410051 | ACREDITI AL PERSONALE STABILE - 92 | PERSONALE STABILE | 20.416.488 | | | 20.416.488 |
| 2261 | 00241 | 410051 | ACREDITI AL PERSONALE STABILE - 92 | PERSONALE STABILE | 2.072.550 | | | 2.072.550 |
| 2261 | 00241 | 410051 | ACREDITI AL PERSONALE STABILE - 92 | PERSONALE STABILE | 2.885.000 | | | 2.885.000 |
| 2261 | 00241 | 410051 | ACREDITI AL PERSONALE STABILE - 92 | PERSONALE STABILE | 27.977.354 | | | 27.977.354 |
| 2261 | 00241 | 410051 | ACREDITI AL PERSONALE STABILE - 92 | TOTALE CAPITOLI | 70.000.000 | | | 70.000.000 |
| 2261 | 00167 | 516017 | ACREDITI AL PERSONALE USUARI 92 | ACREDITI AL PERSONALE USUARI 92 | 434.214.000 | | | 434.214.000 |
| 2261 | 00167 | 516017 | ACREDITI AL PERSONALE USUARI 92 | ACREDITI AL PERSONALE USUARI 92 | 10.214.000 | | | 10.214.000 |
| 2261 | 00167 | 516017 | ACREDITI AL PERSONALE USUARI 92 | ACREDITI AL PERSONALE USUARI 92 | 58.000.000 | | | 58.000.000 |
| 2261 | 00167 | 516017 | ACREDITI AL PERSONALE USUARI 92 | ACREDITI AL PERSONALE USUARI 92 | 55.289.000 | | | 55.289.000 |
| 2261 | 00167 | 516017 | ACREDITI AL PERSONALE USUARI 92 | ACREDITI AL PERSONALE USUARI 92 | 1.475 | | | 1.475 |
| 2261 | 00167 | 516017 | ACREDITI AL PERSONALE USUARI 92 | ACREDITI AL PERSONALE USUARI 92 | 1.248.100 | | | 1.248.100 |
| 2261 | 00167 | 516017 | ACREDITI AL PERSONALE USUARI 92 | ACREDITI AL PERSONALE USUARI 92 | 215.455 | | | 215.455 |
| 2261 | 00241 | 722010 | ACREDITI AL PERSONALE USUARI 92 | CLIENTI USI | 70 | | | 70 |
| 2261 | 00241 | 722010 | ACREDITI AL PERSONALE USUARI 92 | CLIENTI USI | 248.926 | | | 248.926 |
| 2261 | 00241 | 722010 | ACREDITI AL PERSONALE USUARI 92 | CLIENTI USI | 248.926 | | | 248.926 |
| 2261 | 00241 | 722010 | ACREDITI AL PERSONALE USUARI 92 | CLIENTI USI | 11.200.000 | | | 11.200.000 |
| 2261 | 00241 | 722010 | ACREDITI AL PERSONALE USUARI 92 | CLIENTI USI | 783.000 | | | 783.000 |
| 2261 | 00241 | 722010 | ACREDITI AL PERSONALE USUARI 92 | CLIENTI USI | 3.874.500 | | | 3.874.500 |
| 2261 | 00160 | 722010 | ACREDITI AL PERSONALE USUARI 92 | CLIENTI USI | 3.424 | | | 3.424 |

XII LEGISLATURA - DISEGNI DI LEGGE E RELAZIONI - DOCUMENTI

LISTA RESIDUI ATTIVI PER L'ANNO 1992

| SEZ. N° AC. | COD. CAP. | DESCRIZIONE | MONITORE | IMPORTAZIONE | RESIDUO ATTIVO | RESIDUO PASSIVO | N° REP. UNIT. REP. |
|-------------|-----------|---|--|----------------|----------------|-----------------|--------------------|
| ANNO 1992 | | | | | | | |
| | | | TOTALE CAPITOLI | 17.452.211 | | | 17.452.211 |
| 2301 | 00226 | OPERA FISALF 12 | CREDITI VARI | 17.784 | | | 17.784 |
| 2301 | 00229 | OPERA FALFA 12 | CREDITI VARI | 48.410 | | | 48.410 |
| 2301 | 00230 | OPERA CAR 12 | CREDITI VARI | 187.543 | | | 187.543 |
| 2302 | 00103 | OPERA: 12. PER IL PREF. DIC. 72 | RESIDUI RESIDUI - ECONOMIA SEZIONALE | 3.459.000 | | | 3.459.000 |
| 2304 | 00133 | ESTERNO DEDONNE E 13 REG. E TERMINI FINE RAPPORTO 010 | INTEREST-DEPENDENT PER PREVID. ED ASSISTENZA | 199.888 | | | 199.888 |
| 2306 | 00021 | Attività: SOU su pag. avvenimenti di Dicembre 72 | ALFANO GIUSEPPE | 74.184 | | | 74.184 |
| | | | TOTALE CAPITOLI | 5.142.537 | | | 5.142.537 |
| 2301 | 00226 | NOTA-IF100-12 | CREDITI VARI | 227.300 | | | 227.300 |
| 2304 | 00138 | TRATTAMENTO SINGOLI-III QUADRIMESTRE | INTEREST-DEPENDENT PER SINGOLI | 201.357 | | | 201.357 |
| | | | TOTALE CAPITOLI | 428.657 | | | 428.657 |
| 2300 | 00177 | Fondo fondo cassa | EDONDO | 3.000.000 | | | 3.000.000 |
| 2301 | 00540 | CASSIERE-4108-ARTE-CASSA | CREDITI VARI | 2.000.000 | | | 2.000.000 |
| 2302 | 00104 | WELCAP partecipazioni rimborsate | RESIDUI RESIDUI - Economia Sezionale | 500.000 | | | 500.000 |
| 2304 | 00142 | FONDO ECONOMICO | SINGOLI PER 010810 | 2.499.000 | | | 2.499.000 |
| | | | TOTALE CAPITOLI | 7.499.000 | | | 7.499.000 |
| 2300 | 00174 | VERSAMENTI-PRESSO BIA | Ser. Operativa di TORINO | 25.735.911 | | | 25.735.911 |
| 2300 | 00175 | VERSAMENTI-PRESSO BIA | Ser. Operativa di CREMONA | 74.555.325 | | | 74.555.325 |
| 2300 | 00176 | VERSAMENTI-PRESSO BIA | Ser. Operativa di MODENA | 283.083.445 | | | 283.083.445 |
| 2300 | 00177 | VERSAMENTI-PRESSO BIA | Attività per la TOR. MARLINA | 142.977.148 | | | 142.977.148 |
| 2300 | 00178 | VERSAMENTI-PRESSO BIA | Ser. Operativa di TORONTO | 105.719.083 | | | 105.719.083 |
| 2300 | 00177 | VERSAMENTI-PRESSO BIA | Ser. Operativa di POLICIA | 24.184.549 | | | 24.184.549 |
| | | | TOTALE CAPITOLI | 638.647.311 | | | 638.647.311 |
| 2300 | 00169 | RECUPERO BIA 2. MUTUI DA 1 MILIARDO | BANCA NAZIONALE DEL LAVORO | 137.924.870 | | | 137.924.870 |
| | | | TOTALE CAPITOLI | 137.924.870 | | | 137.924.870 |
| | | | TOTALE ANNO | 2.339.214.751 | | | 2.339.214.751 |
| | | | TOTALE GENERALE | 11.071.543.806 | 45.452.770 | 2.872.545.114 | 8.072.545.223 |

XII LEGISLATURA - DISEGNI DI LEGGE E RELAZIONI - DOCUMENTI

LISTA RESIDUI PASSIVI PER L'ANNO 1992

| SEC. N° TR. | CON. COV. | DESCRIZIONE | CREDITORE | AMMONTARE | USUFRUTTI | FRAGTO | DA PAGARE | N° PAP. | DATA PAP. |
|-------------|-----------|--------------------------------|--|----------------------------|------------|------------|----------------------------|---------|-----------|
| 2305 | 0005 | ANNO 1985 | | | | | | | |
| | 10101 | Pacciaro per oneri | It. Zoogeografico Sper. della Puglia e Basilicata TOTALE CAPITALE | 97.955 97.955 | | | 97.955 97.955 | | |
| | | | TOTALE ANNO | 97.955 | | | 97.955 | | |
| | | | TOTALE PARZIALE | 97.955 | | | 97.955 | | |
| 2305 | 0005 | ANNO 1986 | | | | | | | |
| | 10100 | Interessi su fatturato 31/1/85 | C.A.P. | 2.658.845 2.658.845 | | | 2.658.845 2.658.845 | | |
| | | | TOTALE CAPITALE | 2.658.845 | | | 2.658.845 | | |
| | | | TOTALE ANNO | 2.658.845 | | | 2.658.845 | | |
| | | | TOTALE PARZIALE | 2.758.800 | | | 2.758.800 | | |
| 2305 | 0005 | ANNO 1987 | | | | | | | |
| | 21050 | ESTERMINAZIONE 21 | *** CREDITI DIVERSI *** | 120.000.000 120.000.000 | | | 120.000.000 120.000.000 | | |
| | 21055 | LEGGE ANTINQUINCO | *** CREDITI DIVERSI *** | 11.056.814 11.056.814 | | | 11.056.814 11.056.814 | | |
| | | | TOTALE ANNO | 131.056.814 | | | 131.056.814 | | |
| | | | TOTALE PARZIALE | 133.615.614 | | | 133.615.614 | | |
| 2306 | 0006 | ANNO 1988 | | | | | | | |
| | 13100 | ESCLUSIVO | PER L'ISA | 610.000 610.000 | | | 610.000 610.000 | | |
| | 16010 | AFFIDIO LOCALE SECE | OFFICIO DEL REGISTRO | 12.500.000 12.500.000 | | | 12.500.000 12.500.000 | | |
| | 10903 | TEST. COMP. TO | P.A.F. | 2.771.479 2.771.479 | | | 2.771.479 2.771.479 | | |
| | 18010 | FESTIVITA' TORIGNE | C.A.F. | 10.993.860 10.993.860 | | | 10.993.860 10.993.860 | | |
| | 21050 | RECINZIONI TA | *** CREDITI DIVERSI *** | 4.722.500 | -4.722.500 | | | | |
| | 21050 | FORNITURA | *** CREDITI DIVERSI P. C. | 158.140 | -158.140 | | | | |
| | 21050 | INTERVENTI SERRI. CA | *** CREDITI DIVERSI *** | 53.940.384 | | | | | |
| | 21050 | IMPIANTO ELETTRICO | COOPER. SISTEM | 1.581.487 | | | | | |
| | 21050 | CENTRALINA TEORICA | CALISA CARLO | 794.046 | | | | | |
| | 21050 | RM 24 | *** CREDITI DIVERSI *** | 38.052.182 | | | | | |
| | | | TOTALE CAPITALE | 140.200.140 | | | | | |
| | | | | | | 59.653.455 | 41.506.164 | 489 | 22/09/92 |
| | | | | | | | 1.581.487 | | |
| | | | | | | | 794.046 | | |
| | | | | | | | 38.052.182 | | |
| | | | | | | | 81.482.026 | | |

XII LEGISLATURA - DISEGNI DI LEGGE E RELAZIONI - DOCUMENTI

LISTA RESIDUI PASSIVI PER L'ANNO 1992

| SETT. N° IMP. | CIC. CAP. | DESCRIZIONE | CREDITORE | APPORTARE | VARIAZIONI | PAGATO | EN FASCE | N° PAR. | DATA PAR. |
|---------------|-----------|---------------------------------------|---------------------------|-------------|------------|------------|-------------|---------|-----------|
| | | ANNO 1988 | | | | | | | |
| 2306 | 00116 | ATTIVAZIONE | *** CREDITORI DIVERSI *** | 754.417 | -754.417 | | | | |
| 2306 | 00123 | SPEDIMENTO FONDA SOCIALE | SUBSIDIARI | 3.277.000 | | | 3.277.000 | | |
| 2306 | 00124 | ACQUISIZIONE FONDA SOCIALE | CON | 490.000 | | | 490.000 | | |
| | | | TOTALE CAPITOLI | 3.877.000 | | | 3.877.000 | | |
| | | | TOTALE ANNO | 171.610.753 | -5.634.057 | 32.638.480 | 112.548.417 | | |
| | | | TOTALE PARZIALE | 305.634.573 | -5.634.057 | 32.638.480 | 297.362.023 | | |
| | | ANNO 1989 | | | | | | | |
| 2306 | 00245 | LIBRI SOCIALI | DIVERSI | 241.706 | | | 241.706 | 64 | 31/01/92 |
| 2306 | 00252 | Contr. a carico Est. (Imp.) | S.C.A.B. | 24.142.178 | | 24.142.178 | | 65 | 31/01/92 |
| | | | TOTALE CAPITOLI | 24.383.929 | | 24.142.178 | 241.706 | 122 | 4/03/92 |
| | | | TOTALE ANNO | 24.383.929 | | 24.142.178 | 241.706 | 137 | 9/02/92 |
| | | | TOTALE PARZIALE | 44.438.542 | | 27.150.442 | 7.044.465 | 210 | 29/04/92 |
| 2306 | 00254 | Contr. a carico Est. (Imp.) | DIVERSI | 24.384.929 | | 24.142.178 | 241.706 | 303 | 9/04/92 |
| | | | TOTALE CAPITOLI | 24.384.929 | | 24.142.178 | 241.706 | 387 | 3/03/92 |
| | | | TOTALE ANNO | 24.384.929 | | 24.142.178 | 241.706 | 423 | 1/12/92 |
| | | | TOTALE PARZIALE | 68.823.471 | | 57.150.442 | 12.673.029 | 459 | 24/09/92 |
| 2306 | 00255 | Contr. a carico Est. (Imp.) | S.C.A.B. | 24.142.178 | | 24.142.178 | | 123 | 4/03/92 |
| | | | TOTALE CAPITOLI | 24.142.178 | | 24.142.178 | | 352 | 4/12/92 |
| | | | TOTALE ANNO | 24.142.178 | | 24.142.178 | | 359 | 3/03/92 |
| | | | TOTALE PARZIALE | 44.438.542 | | 57.150.442 | 7.044.465 | 311 | 2/12/92 |
| 2306 | 00257 | AFFITTO SEDE ISEP | DIVERSI | 21.073.610 | | | 21.073.610 | 332 | 3/06/92 |
| | | | TOTALE CAPITOLI | 21.073.610 | | | 21,073,610 | 383 | 2/02/92 |
| | | | TOTALE ANNO | 21,073,610 | | | 21,073,610 | 428 | 1/12/92 |
| | | | TOTALE PARZIALE | 45,512,152 | | 57,150,442 | 12,673,029 | 459 | 24/09/92 |
| 2306 | 00264 | Materiali vari | UFFICIO DEL LEGISLATO | 10.350.656 | | | 10.350.656 | 352 | 3/03/92 |
| | | | TOTALE CAPITOLI | 10.350.656 | | | 10.350.656 | 383 | 2/02/92 |
| | | | TOTALE ANNO | 10.350.656 | | | 10.350.656 | 428 | 1/12/92 |
| | | | TOTALE PARZIALE | 20,701,312 | | | 20,701,312 | 459 | 24/09/92 |
| 2306 | 00265 | DISCHI FOTONICI | DIBITI FISCALI | 245.302 | | | 245.302 | 352 | 3/03/92 |
| | | | TOTALE CAPITOLI | 245.302 | | | 245.302 | 383 | 2/02/92 |
| | | | TOTALE ANNO | 245.302 | | | 245.302 | 428 | 1/12/92 |
| | | | TOTALE PARZIALE | 490.604 | | | 490.604 | 459 | 24/09/92 |
| 2306 | 00150 | Tassa di corresponsabilità grado 1987 | S.P.C.A. | 40.000 | | | 40.000 | 352 | 3/03/92 |
| | | | TOTALE CAPITOLI | 40.000 | | | 40.000 | 383 | 2/02/92 |
| | | | TOTALE ANNO | 40.000 | | | 40.000 | 428 | 1/12/92 |
| | | | TOTALE PARZIALE | 80.000 | | | 80.000 | 459 | 24/09/92 |
| 2307 | 00040 | SOC. FELGAS | A DIVERSI | 1.201.388 | | | 1.201.388 | 352 | 3/03/92 |
| | | | TOTALE CAPITOLI | 1.201.388 | | | 1,201,388 | 383 | 2/02/92 |
| | | | TOTALE ANNO | 1,201,388 | | | 1,201,388 | 428 | 1/12/92 |
| | | | TOTALE PARZIALE | 2,402,776 | | | 2,402,776 | 459 | 24/09/92 |

XII LEGISLATURA - DISEGNI DI LEGGE E RELAZIONI - DOCUMENTI

LISTA RESIDUI PASSIVI PER L'ANNO 1992

| SEL. N° TR. / COD. CAP. | DESCRIZIONE | CREDITI | ACQUISIZIONE | INTRAZIONI | PAGATO | SA PASSE | N° PAR. | DATA PAR. |
|-------------------------|-------------|---|--------------|------------|--------|-------------|---------|-----------|
| 2306 | ANNO 1989 | | | | | | | |
| 2306 | 100016 | REST. CONTR. TO | | | | 11.437.370 | | |
| 2306 | 00090 | LAVORI FOGNARIE | | | | 16.439.370 | | |
| 2306 | 00104 | ACQUISIZIONE VALORE | | | | 21.721.569 | 257 | 19/05/92 |
| 2306 | 00105 | ACQUISIZIONE VALORI | | | | 21.721.569 | 87 | 12/02/92 |
| 2307 | 00042 | SEC. S.M. IMPRESARI - ATIREZ.SCIENZI. - RELIGHERA P.427 | | | | 154.860 | | |
| 2307 | 00043 | ATIREZ.SCIENZI. - RELIGHERA 424 | | | | 154.860 | | |
| 2307 | 00045 | ACQUATIC - ATIREZ.SCIENZI. - RELIGHERA P.402 | | | | 2.477.500 | 1063 | 20/11/92 |
| 2307 | 00044 | ATIREZ.SCIENZI.-TEL.P.403-P.VE.FANT.M.78 DEL 30/6/72 | | | | 5.174.560 | 1061 | 20/11/92 |
| 2307 | 00047 | ATIREZ.SCIENZI. - RELIGHERA P.403 | | | | 21.182.000 | 1063 | 20/11/92 |
| 2307 | 00048 | ATIREZ.SCIENZI. - RELIGHERA 403 | | | | 4.821.400 | 1061 | 20/11/92 |
| 2307 | 00051 | ATIREZ.SCIENZI. - RELIGHERA 403 | | | | 37.000.000 | 1063 | 20/11/92 |
| 2307 | 00053 | ATIREZ.SCIENZI. - RELIGHERA 403 | | | | 28.500.000 | | |
| 2307 | 00052 | ATIREZ.SCIENZI. - RELIGHERA 403 | | | | 35.402.000 | | |
| 2307 | 00051 | ATIREZ.SCIENZI. - TRIPICCO A DISPOSIZIONE | | | | 7.181.740 | 312 | 10/04/92 |
| 2306 | 00112 | ACQUISIZIONE | | | | 110.000 | 1161 | 19/12/92 |
| 2307 | 00091 | ACQUISIZIONE BESTIAME - N. 43 VITELLI POPOLARI DEL N. 333 | | | | 65.849.420 | 1365 | 31/12/92 |
| 2306 | 00122 | ACQUISIZIONE ALTRI TITOLI DI CREDITO | | | | 3.427.000 | | |
| 2306 | 00122 | ACQUISIZIONE ALTRI TITOLI DI CREDITO | | | | 3.427.000 | | |
| 2306 | 00122 | ACQUISIZIONE ALTRI TITOLI DI CREDITO | | | | 24.609.000 | | |
| 2306 | 00122 | ACQUISIZIONE ALTRI TITOLI DI CREDITO | | | | 24.609.000 | | |
| 2306 | 00122 | ACQUISIZIONE ALTRI TITOLI DI CREDITO | | | | 50.000 | | |
| 2306 | 00122 | ACQUISIZIONE ALTRI TITOLI DI CREDITO | | | | 50.000 | | |
| 2306 | 00122 | ACQUISIZIONE ALTRI TITOLI DI CREDITO | | | | 8.261.655 | | |
| 2306 | 00122 | ACQUISIZIONE ALTRI TITOLI DI CREDITO | | | | 388.715 | | |
| 2306 | 00122 | ACQUISIZIONE ALTRI TITOLI DI CREDITO | | | | 8.650.370 | | |
| 2306 | 01000 | SANTILLI-REST. CAUT. ALLOGGIO | | | | 103.350 | | |
| 2306 | 01000 | SANTILLI-REST. CAUT. ALLOGGIO | | | | 103.350 | | |
| 2306 | 01000 | SANTILLI-REST. CAUT. ALLOGGIO | | | | 421.655.936 | | |
| 2306 | 01000 | SANTILLI-REST. CAUT. ALLOGGIO | | | | 727.339.508 | | |
| 2306 | 01000 | SANTILLI-REST. CAUT. ALLOGGIO | | | | 175.018.181 | | |
| 2306 | 01000 | SANTILLI-REST. CAUT. ALLOGGIO | | | | 227.654.661 | | |
| 2306 | 01000 | SANTILLI-REST. CAUT. ALLOGGIO | | | | 300.000 | | |
| 2306 | 01000 | SANTILLI-REST. CAUT. ALLOGGIO | | | | 300.000 | | |

XII LEGISLATURA - DISEGNI DI LEGGE E RELAZIONI - DOCUMENTI

LISTA RESIDUI PASSIVI PER L'ANNO 1992

| SEQ. | IMP. | COG. CO. | DESCRIZIONE | DEBITORE | APPORTIVE | VAZIAZIONI | PAGATO | DA PAGARE | N° MAR. | DATA MAR. |
|-----------|------|----------|---|----------------------------|-----------|------------|--------|-----------|---------|-----------|
| ANNO 1990 | | | | | | | | | | |
| 2380 | 0247 | 10050 | esercizio 6. mil. a Fiumedda prel. senza | Alberto Ior. Sp. Giuseppe | RS | | | RS | | |
| 2381 | 0248 | 10050 | Mis. dell. Tabi a Fiumedda ecografia dell. ovini | Tabi Luigi | RS | | | RS | | |
| 2382 | 0249 | 10050 | Mis. dell. S. Belli Aquila a Fiumedda ecografia ovini | Belli Aquila Salvatore | RS | | | RS | | |
| 2383 | 0250 | 10050 | Mis. a Fica del area di 616. 39 della Aquila | Belli Aquila Salvatore | RS | | | RS | | |
| 2384 | 0251 | 10050 | Mis. a Fica del Sig. Anna Fiumedda ec. 19 | Anna Salvatore | RS | | | RS | | |
| 2385 | 0252 | 10051 | Mis. dell. accoglimento a Fiumedda | ACCOLLIMENTO VITO | RS | | | RS | | |
| 2386 | 0253 | 10055 | Saldo missione per indagini acquisto ovini Tabi | Tabi Luigi | RS | | | RS | | |
| 2387 | 0254 | 10055 | Saldo missione per indagini acquisto ovini Ficca | FICCA SIMONE | RS | | | RS | | |
| 2388 | 0255 | 10051 | TRASFERITE ECOT. GIANI | DOTT. GIULI SEFEO | RS | | | RS | | |
| 2389 | 0256 | 10050 | MISSIONE AD EOP-2050 | *** OPERAZIONI INVERSI *** | RS | | | RS | | |
| 2390 | 0257 | 10050 | Contributi agricoli a carico Istituto | S.C.A.U. | RS | | | RS | | |
| 2391 | 0258 | 10060 | SOSU contributa anno 1986 | S.C.A.U. | RS | | | RS | | |
| 2392 | 0259 | 10051 | Contributi agricoli a carico Istituto | S.C.A.U. | RS | | | RS | | |
| 2393 | 0260 | 10050 | UFFICIO LOCALI UFFICIO | UFFICIO DEL FISCATO | RS | | | RS | | |
| 2394 | 0261 | 10050 | SALUTA MEDICA (INQUANTI EIV 200 66,57) DEL. 21.1.90 | ASCOLTI LUIGI | RS | | | RS | | |
| 2395 | 0262 | 10060 | Serie per Imp. Jette ovino gennaio 89 | Oviniat S.p. Coop. s.r.l. | RS | | | RS | | |
| 2396 | 0263 | 10060 | Trasporto di 11.7000 di Jette | Oviniat S.p. Coop. s.r.l. | RS | | | RS | | |
| 2397 | 0264 | 10051 | Trasporto latte ovino fino al 2/2/90 | Oviniat S.p. Coop. s.r.l. | RS | | | RS | | |
| 2398 | 0265 | 10051 | SILVIZIA ANIMALI SIS VET. | A BUNTESI | RS | | | RS | | |
| 2399 | 0266 | 10050 | BISCALI CUSUTIER | TUTTO PER L'UFFICIO | RS | | | RS | | |
| 2400 | 0267 | 10050 | STAMPATI | BIFROCCI CONTE | RS | | | RS | | |
| 2401 | 0268 | 10050 | CANCELLERIA | CONTROGGAI | RS | | | RS | | |

XII LEGISLATURA - DISEGNI DI LEGGE E RELAZIONI - DOCUMENTI

LISTA RESIDUI PASSIVI PER L'ANNO 1992

| SEZ. N° IMP. | COO. CAP. | DESCRIZIONE | CREDITORE | AMMONTARE | VALUTAZIONI | PAGATO | DA PAGARE | N° MAR. | DATA MAR. |
|--------------|-----------|--|-------------------------------|-------------|-------------|-------------|------------|---------|-----------|
| | | ANNO 1990 | | | | | | | |
| 2300 | 00281 | 104100 MATERIALE TECNICO | PRODOTTE GIUNTI S.P.A. | 358.411 | -358.411 | | | | |
| 2300 | 00282 | 104100 MATERIALE DI LAMINARIO | CIRO ROMATI (IRO ANALISI) | 149.859 | -149.859 | | | | |
| 2300 | 00277 | 104100 COCCIA FIDUCIA | ARLITZBE | 44.588 | -44.588 | | | | |
| 2300 | 00245 | 104100 Materiale liberatorio | TECNOPIRECA MODENA | 1.427.507 | -1.427.507 | | | | |
| 2301 | 00495 | 104100 CAP. FIDUCIA | INDUSTRIALIA | 152.000 | -152.000 | | | | |
| 2301 | 00533 | 104100 REGALE FONTE | FONDE GIUSEPPE | 79.000 | 2.000 | 72.000 | | 24 | 28/01/92 |
| | | | | | | 40.000 | | 24 | 28/01/92 |
| | | | | | | 112.000 | | | |
| 2307 | 00206 | 104130 INT. VARIO FONDO CASA | ECONOMO | 2.052.458 | -1.610.938 | | | | |
| | | | | 7.700 | | | 7.700 | | |
| | | | | 7.700 | | | 7.700 | | |
| 2305 | 00556 | 104115 quota parte gasolio pyricolo prova eni-carpiro | C.A.P. | 670.723 | | | 670.723 | | |
| 2305 | 00309 | 104183 TRIBUTO RIFORMI DEL. 56 | AGE ESC. | 500.000 | | | 500.000 | | |
| 2300 | 00386 | 104150 IMPIANTI PER ACCESSI CATASTALI SEZ. TOPICO E CENSO | *** CREDITI DIVERSI *** | 974.510 | | | 974.510 | | |
| 2301 | 00734 | 104160 RINCHIUDIMENTI ALPIA | FORNITORI VAI | 29.315.860 | | | 29.315.860 | | |
| | | | | 51.770.540 | | | 30.790.840 | | |
| 2304 | 00710 | 104181 PRESTAZIONE PROFESSIONALE - EEDCASTECA | CONIESTE DEC. AMBREA | 2.650.000 | -140.000 | 8.470.000 | | 170 | 22/02/92 |
| 2307 | 00395 | 104161 PRESTAZIONI PROFESSIONALI | ASSOCIATONE POGGAR ALLEVATORI | 3.500.000 | -140.000 | 8.470.000 | | | |
| 2307 | 00449 | 104161 PRESTAZ. PROFESSIONALI SOC. SASTIAS | A DIVERSE | 12.110.000 | | | | | |
| | | | | 9.523.448 | | 6.479.898 | | 689 | 10/02/92 |
| | | | | 9.529.442 | | 6.479.898 | | | |
| 2307 | 00458 | 104250 COSTITUIMENTO PROGRAMMA TECNO DE DIFF. DELL'ERA '86 | A DIVERSE | 2.145.922 | | 2.145.922 | | | |
| 2307 | 00462 | 104250 COSTITUIMENTO PROGRAMMA TECNO DE DIFF. DELL'ERA '86 | A DIVERSE | 190.406 | | | | | |
| | | | | 2.336.328 | | 2.145.922 | | | |
| 2300 | 00390 | 105010 SPESE DI STUDIO | *** CREDITI DIVERSI *** | 141.250.000 | | 111.500.000 | | | |
| | | | | | | | 29.750.000 | 33 | 27/01/92 |
| | | | | | | | | 119 | 21/02/92 |
| | | | | | | | | 172 | 23/03/92 |
| | | | | | | | | 209 | 22/04/92 |
| | | | | | | | | 229 | 19/05/92 |
| | | | | | | | | 324 | 22/06/92 |
| | | | | | | | | 391 | 17/07/92 |
| | | | | | | | | 407 | 20/08/92 |
| | | | | | | | | 490 | 22/09/92 |
| | | | | | | | | 547 | 20/10/92 |
| | | | | | | | | 608 | 17/11/92 |
| | | | | | | | | 697 | 14/12/92 |
| 2301 | 00871 | 105010 SPESE DI STUDIO | FORNITORI VAI | 24.750.000 | | 18.000.000 | | | |
| | | | | | | | 6.750.000 | 2 | 16/01/92 |
| | | | | | | | | 56 | 13/02/92 |
| | | | | | | | | 119 | 4/03/92 |
| | | | | | | | | 150 | 1/04/92 |
| | | | | | | | | 167 | 6/06/92 |

XII LEGISLATURA - DISEGNI DI LEGGE E RELAZIONI - DOCUMENTI

LISTA RESIDUI PASSIVI PER L'ANNO 1990

| SET. N° INP. | COO. CAP. | DESCRIZIONE | CREDITORE | AMMONTARE | VARIAZIONI | PAGATO | CA PAGARE | N° MAN. | DATA MAN. |
|--------------|-----------|-------------|---|-------------|------------|-------------|------------|--|--|
| | | ANNO 1990 | | | | | | | |
| 2360 | 00302 | 105010 | Rate terre borse di studio 1.1.91/30.9.92 | 73.499.731 | | 13.415.923 | 40.083.808 | 211 265 277 328 344 404 457 | 4/04/92 7/07/92 7/04/92 4/09/92 8/10/92 4/15/92 31/12/92 |
| | | | IMPOSTE RELATIO - Economico Sezione | | | | | 45 78 124 164 203 256 300 332 387 | 13/02/92 4/03/92 9/04/92 5/05/92 4/04/92 2/07/92 4/08/92 8/09/92 12/10/92 |
| 2360 | 00341 | 105010 | Borse di studio quota di dis. 90 | 31.000.000 | | 30.000.000 | | 15 16 73 79 124 176 179 219 220 294 331 382 395 399 427 430 476 477 | 9/11/92 9/11/92 14/02/92 14/02/92 4/03/92 21/04/92 2/05/92 5/05/92 5/05/92 4/05/92 10/07/92 10/07/92 2/03/92 3/06/92 1/07/92 1/06/92 5/10/92 27/07/92 |
| | | | RESIDUI (citt.ri) Empareo-De Paola | | | | | | |
| 2360 | 00307 | 105010 | Borse di studio | 27.000.000 | | 27.000.000 | | 118 127 219 283 385 478 509 589 | 30/01/92 23/02/92 24/03/92 24/04/92 20/05/92 21/06/92 20/07/92 20/08/92 25/09/92 |
| | | | ESISTENTI SEZIONE | | | | | | |
| | | | TOTALE CAPITULO | 216.499.731 | | 199.495.923 | 16.503.808 | | |
| 2360 | 00101 | 105020 | COMPENSI CORRINE ESAME | 200.000 | | | 200.000 | | |
| 2360 | 00102 | 105020 | CORP. CORRINE ESAME | 251.230 | | | 251.230 | | |
| | | | TOTALE CAPITULO | 451.230 | | | 451.230 | | |

XII LEGISLATURA - DISEGNI DI LEGGE E RELAZIONI - DOCUMENTI

LISTA RESIDUI PASSIVI PER L'ANNO 1992

| SEZ. N° 119 | CON. C.A.P. | DESCRIZIONE | CREDITORE | AMMONTARE | NOTIFICAZIONI | PAGATO | ON PAGARE | N° REG. | DATA PAG. |
|-------------|-------------|------------------|-----------|---|---------------|--------|------------|---------|-----------|
| | | ANNO 1990 | | | | | | | |
| 2305 | 00131 | 15870 | ANNO 1990 | C.A.P. | 2.147.175 | | 2.147.175 | | |
| 2305 | 00132 | 15870 | 15870 | C.A.P. | 493.374 | | 493.374 | | |
| | | | | | 2.559.551 | | 2.559.551 | | |
| 2304 | 00155 | 16911 | 16911 | DIRITTI SANITARI VERONICA SUORI - REGGIOECIA | 313.425 | | 313.425 | | |
| | | | | | 313.425 | | 313.425 | | |
| 2300 | 00387 | 11050 | 11050 | ANZISI DI SAVA PER APPALTO LAMPY SEZ.POTENZA | 5.603.000 | | 5.603.000 | | |
| | | | | | 5.603.000 | | 5.603.000 | | |
| 2309 | 00355 | 21045 | 21045 | COSIPAP. STALLA ONIPI SEZ FE DEL.136 14/12/70 | 79.874.334 | | 79.874.334 | | 21/02/92 |
| | | | | | 79.874.334 | | 79.874.334 | | 21/02/92 |
| 2300 | 00245 | 21050 | 21050 | TRASFERIMENTO CAPENA ELETTRICA DEL. 450 14/12/70 | 728.059 | | 728.059 | | |
| | | | | | 728.059 | | 728.059 | | |
| 2300 | 00375 | 21050 | 21050 | MORTILI E APRECI | 15.348.131 | | 15.348.131 | | |
| | | | | | 15.348.131 | | 15.348.131 | | |
| 2300 | 00146 | 21050 | 21050 | UN VOLUPE | 231.197 | | 231.197 | | |
| 2300 | 00249 | 21050 | 21050 | ACQUISIZI LUSI | 324.000 | | 324.000 | | |
| 2300 | 00214 | 21050 | 21050 | ABB. ESTERI ANNO 1991 | 745.732 | | 745.732 | | |
| | | | | | 1.334.858 | | 1.334.858 | | |
| 2300 | 00146 | 21050 | 21050 | ATTIVEZ. ELETTR. CONTROLLO PESO DEL.149 | 21.285.459 | | 21.285.459 | | |
| 2300 | 00246 | 21050 | 21050 | AGENZIO ATTREZZATURE UMBIE | 54.543 | | 54.543 | | |
| | | | | | 21.432.033 | | 21.432.033 | | |
| 2300 | 00349 | 21055 | 21055 | FOR. CELLE CLIPATIME DEL.116 14/12/70 | 620.096 | | 620.096 | | |
| 2300 | 00371 | 21055 | 21055 | 400. BILANCIA TEGARCA SEZ. FOGGERA | 7.644.371 | | 7.644.371 | | 8/05/92 |
| 2300 | 00397 | 21055 | 21055 | 500. 50 TELARI PER NATURAZIONE DEL.118 14/12/70 | 4.462.503 | | 4.462.503 | | |
| | | | | | 12.706.956 | | 12.706.956 | | |
| 2300 | 00354 | 21055 | 21055 | 400. 2 APPAREC. ELETTR. CONTROLLO PESO ANIPACE DEL.11 | 55.454.000 | | 55.454.000 | | |
| 2300 | 00368 | 21055 | 21055 | 3 ATTREZZATURE SOTTISTRUTTURE SCORTE DEL.12 DEL.4.12.70 | 31.742.890 | | 31.742.890 | | |
| | | | | | 87.216.890 | | 87.216.890 | | |
| 2300 | 00124 | 21058 | 21058 | PASTI MANIATOIA | 23.765.460 | | 23.765.460 | | |
| 2300 | 00126 | 21058 | 21058 | AUTOMATIZZAZIONE | 8.222.900 | | 8.222.900 | | |
| 2300 | 00193 | 21058 | 21058 | CALCIPISTA | 12.753.000 | | 12.753.000 | | |
| | | | | | 44.842.360 | | 44.842.360 | | |
| 2300 | 00343 | 21060 | 21060 | 400. MACCHINE AGRICOLE | 7.147.400 | | 7.147.400 | | |
| | | | | | 7.147.400 | | 7.147.400 | | |
| 2300 | 00198 | 21065 | 21065 | Acquisto anelli Ottoberra n. 100 | 12.000.000 | | 12.000.000 | | |
| 2300 | 00197 | 21065 | 21065 | Acquisto anelli Ottoberra n. 101 | 22.027.000 | | 22.027.000 | | |
| | | | | | 20.084.340 | | 20.084.340 | | |
| | | | | | 12.000.000 | | 12.000.000 | | 15/05/92 |
| | | | | | 2.044.444 | | 2.044.444 | | 9/04/92 |

XII LEGISLATURA - DISEGNI DI LEGGE E RELAZIONI - DOCUMENTI

LISTA RESIDUI PASSIVI PER L'ANNO 1992

| SER. N° IMP. COG. CAP. | DESCRIZIONE | CATEGORIA | ACCREDITATE | VALUTAZIONI | PASSIVO | ON FABBRIC. | N° PAG. | DATA MAG. |
|------------------------|-------------|--|---------------|-------------|-------------|-------------|---------|-----------|
| 2284 | ANNO 1990 | TOTALE CAPITALE | 34.129.001 | | 20.084.350 | 14.044.651 | 421 | 17/07/92 |
| 2284 | 2284/01 | Retenute assistenziali sup. Biennio V. | 13.667 | | | 13.667 | | |
| 2284 | 2284/02 | Attivita' svolta streguati dicembre 90 | 83.354 | | | 83.354 | | |
| | | | 93.021 | | | 93.021 | | |
| 2284 | 2284/03 | | 672.781.920 | -32.269.512 | 339.299.219 | 433.578.536 | | |
| | | | 1.507.119.351 | -46.846.944 | 681.614.378 | 913.851.991 | | |
| 2289 | ANNO 1991 | TOTALE CAP. TOTALE PASSIVE | 5.425.211 | | 3.037.257 | 2.387.954 | 166 | 12/03/92 |
| 2289 | 2289/01 | PIU'COLI ETIPE | 5.462.211 | | 3.037.257 | 2.424.954 | 497 | 7/03/92 |
| 2289 | 2289/02 | | 1.583.931 | | 1.583.931 | | 16 | 5/01/92 |
| 2289 | 2289/03 | 6000000 BERTA | 1.583.931 | | 1.583.931 | | 12 | 9/01/92 |
| 2289 | 2289/04 | Lupoli Bruno | 2.532.650 | | 2.493.322 | 39.328 | 140 | 12/03/92 |
| 2289 | 2289/05 | S.C.A.R. | | | | | 347 | 19/04/92 |
| 2289 | 2289/06 | | 6.474.876 | | 5.619.260 | 855.616 | 338 | 19/06/92 |
| 2291 | ANNO 1991 | TOTALE CAPITALE | 2.462.467 | | 2.467.467 | | 3 | 15/01/92 |
| 2291 | 2291/01 | FORNITUCI V&I | 2.462.467 | | 2.467.467 | | | |
| 2291 | 2291/02 | P.5500 FENLON - Econom. Sezione | 41.385.083 | | 41.382.085 | | 4 | 9/01/92 |
| 2291 | 2291/03 | 6149691 - O P E M O T I | 19.472.874 | | 19.262.874 | | 4 | 15/01/92 |
| 2291 | 2291/04 | Territoriale Salinaro | 25.523.458 | | 25.523.462 | | 21 | 9/01/92 |
| 2291 | 2291/05 | Territoriale Avuliano | 2.083.788 | | 2.068.768 | | 9 | 9/01/92 |
| 2291 | 2291/06 | 73000000000 | 169.008 | | 169.008 | | 19 | 5/01/92 |
| 2291 | 2291/07 | 51000000000 | 119.000 | | 119.000 | | 269 | 27/02/92 |
| 2291 | 2291/08 | 51000000000 | 54.750 | -71.750 | | | 269 | 26/02/92 |
| 2291 | 2291/09 | 51000000000 | 12.000.000 | | 12.000.000 | | 468 | 11/02/92 |
| 2291 | 2291/10 | 51000000000 | 104.000 | | 104.000 | | 410 | 9/01/92 |
| 2291 | 2291/11 | PERFORME SALINARO AZ. IOR ASSOCIARE-INTERASSOCIARE | 62.044.659 | | 62.044.659 | | 266 | 27/02/92 |
| 2291 | 2291/12 | TOTALE CAPITALE | 154.412.231 | -71.750 | 154.071.481 | | 15 | 27/01/92 |
| 2291 | 2291/13 | FORNITUCI V&I | 9.297.216 | | 9.297.216 | | 4 | 16/01/92 |
| 2291 | 2291/14 | FORNITUCI V&I | 432.885 | | 432.885 | | 57 | 17/02/92 |
| 2291 | 2291/15 | TOTALE CAPITALE | 10.220.097 | | 10.220.097 | | | |
| 2291 | 2291/16 | MESSE FENLON - Econom. Sezione | 2.000.000 | | 2.000.000 | | 5 | 5/01/92 |
| 2291 | 2291/17 | Territoriale Salinaro | 2.532.795 | | 2.532.795 | | 22 | 9/01/92 |
| 2291 | 2291/18 | FORNITUCI V&I | 4.522.798 | | 4.522.798 | | | |
| 2291 | 2291/19 | FORNITUCI V&I | 999.885 | | 999.885 | | 5 | 14/01/92 |

XII LEGISLATURA - DISEGNI DI LEGGE E RELAZIONI - DOCUMENTI

LISTA RESIDUI PASSIVI PER L'ANNO 1992

| SEZ. N° 199 | COV. CAP. | DESCRIZIONE | CREDITORE | AMMONTARE | ESISTENTI | PAGATO | DA PAGARE | N° ANNI | DATA ANNI |
|-------------|-----------|--|---------------------|-----------|-----------|-----------|-----------|---------|-----------|
| 2305 | 00750 | ANNO 1991 | | | | | | 21 | 1/02/92 |
| | 10004 | 2000 parte straordinaria affittuato in dicembre 1991 | Personale Sbarbiato | 3.384.443 | | 3.384.443 | | | |
| | 00750 | | | 4.374.545 | | 4.374.545 | | | |
| 2301 | 00750 | 0000-01 | 0000-01 | 394.074 | | 394.074 | | 4 | 14/04/92 |
| | 00750 | | | 335.074 | | 335.074 | | | |
| 2302 | 00750 | 0000-01 | 0000-01 | 501.514 | | 501.514 | | 4 | 1/02/92 |
| | 00750 | | | 501.514 | | 501.514 | | | |
| 2307 | 00750 | 1000-01 | 1000-01 | 1.444.238 | | 1.444.238 | | 14 | 2/01/92 |
| | 00750 | | | 1.444.238 | | 1.444.238 | | | |
| 2307 | 00750 | 1000-01 | 1000-01 | 3.051.730 | | 3.051.730 | | 11 | 2/01/92 |
| | 00750 | | | 2.874.209 | | 2.874.209 | | 18 | 2/01/92 |
| 2307 | 00750 | 1000-01 | 1000-01 | 5.937.879 | | 5.937.879 | | 18 | 2/01/92 |
| 2306 | 00750 | 1000-01 | 1000-01 | 100.000 | -100.000 | | | | |
| | 00750 | | | 100.000 | -100.000 | | | | |
| 2307 | 00750 | 1000-01 | 1000-01 | 190.000 | -55.459 | 14.541 | | 45 | 11/02/92 |
| | 00750 | | | 190.000 | -55.459 | 14.541 | | | |
| 2308 | 00750 | 1000-01 | 1000-01 | 80.000 | -80.000 | | | | |
| | 00750 | | | 439.409 | -187.905 | 251.504 | | 61 | 11/02/92 |
| 2306 | 00750 | 1000-01 | 1000-01 | 484.409 | -218.000 | 266.409 | | 68 | 11/02/92 |
| | 00750 | | | 40.000 | | | | | |
| 2307 | 00750 | 1000-01 | 1000-01 | 80.000 | | | | | |
| | 00750 | | | 817.325 | | 817.325 | | 64 | 11/02/92 |
| 2307 | 00750 | 1000-01 | 1000-01 | 233.880 | | 233.880 | | 70 | 11/02/92 |
| | 00750 | | | 644.338 | | 644.338 | | 69 | 11/02/92 |
| 2307 | 00750 | 1000-01 | 1000-01 | 22.000 | | 22.000 | | 67 | 11/02/92 |
| | 00750 | | | 540.000 | | 540.000 | | 72 | 11/02/92 |
| 2306 | 00750 | 1000-01 | 1000-01 | 19.310 | | 19.310 | | 71 | 11/02/92 |
| | 00750 | | | 1.097.041 | -284.209 | 812.832 | | 82 | 11/02/92 |
| 2301 | 00750 | 1000-01 | 1000-01 | 555.860 | -4.410 | 551.450 | | 129 | 11/02/92 |
| | 00750 | | | 389.059 | | 389.059 | | 105 | 20/05/92 |
| 2302 | 00750 | 1000-01 | 1000-01 | 149.510 | 5.310 | 353.310 | | 105 | 20/05/92 |
| | 00750 | | | 216.105 | | 216.105 | | 24 | 12/02/92 |
| 2302 | 00750 | 1000-01 | 1000-01 | 581.930 | | 581.930 | | 25 | 12/02/92 |
| | 00750 | | | 177.410 | | 177.410 | | 24 | 12/02/92 |
| 2302 | 00750 | 1000-01 | 1000-01 | 184.000 | | 184.000 | | 27 | 12/02/92 |
| | 00750 | | | 314.875 | | 314.875 | | 71 | 1/02/92 |
| 2302 | 00750 | 1000-01 | 1000-01 | 604.110 | | 604.110 | | 81 | 4/02/92 |
| | 00750 | | | 48.350 | | 48.350 | | 82 | 4/02/92 |
| 2302 | 00750 | 1000-01 | 1000-01 | 403.210 | | 403.210 | | 82 | 4/02/92 |
| | 00750 | | | 91.875 | | 91.875 | | 17 | 21/01/92 |
| 2304 | 00750 | 1000-01 | 1000-01 | 425.470 | | 425.470 | | 28 | 21/01/92 |
| | 00750 | | | 227.310 | | 227.310 | | 11 | 21/01/92 |

XII LEGISLATURA - DISEGNI DI LEGGE E RELAZIONI - DOCUMENTI

LISTA RESIDUI PASSIVI PER L'ANNO 1992

| SET. N° P. EDO. C.F. | RESIDUO | CREDITORE | AMMONTARE | USUFRUZIONI | PAGATO | CA PAGARE | N° INF. | DATA INF. |
|----------------------|---------|---|------------|-------------|------------|-----------|---------|-----------|
| 2304 | 10055 | ANNO 1991 | | | | | | |
| 2304 | 10055 | III TRIMESTRE | 154.370 | | 154.370 | | 16 | 27/01/92 |
| 2304 | 10055 | LUGLIO - DICEMBRE | 500.245 | | 500.245 | | 112 | 04/02/92 |
| 2304 | 10055 | IV TRIMESTRE 1991 | 85.290 | | 85.290 | | 109 | 04/02/92 |
| 2304 | 10055 | I TRIMESTRE 1991 | 230.176 | | 230.176 | | 111 | 04/02/92 |
| 2304 | 10055 | II TRIMESTRE 1991 | 217.059 | | 217.059 | | 108 | 04/02/92 |
| 2304 | 10055 | IV TRIMESTRE 1991 | 200.740 | | 200.740 | | 107 | 04/02/92 |
| 2304 | 10055 | IV TRIMESTRE 1991 | 14.254 | | 14.254 | | 110 | 04/02/92 |
| 2305 | 10059 | Missione convegno ASFA dell. Turi | 42.845 | | 42.845 | | 44 | 31/01/92 |
| 2305 | 10059 | Saldo missione del. Dell'Aglio albanese ASFA | 31.535 | | 31.535 | | 55 | 31/01/92 |
| 2305 | 10059 | Saldo missione effettuata in aprile 91 a Pisa | 34.440 | | 34.440 | | 54 | 31/01/92 |
| 2305 | 10059 | Saldo missione effettuata in aprile 91 a Roma | 16.440 | | 16.440 | | 39 | 31/01/92 |
| 2305 | 10059 | Saldo missione effettuata in luglio 1991 Roma | 55.055 | | 55.055 | | 38 | 31/01/92 |
| 2307 | 10060 | PERCORSO PER SERVIZI DI CASSA 25.03 P. 18.04.91 | 170.587 | | 170.587 | | 320 | 10/02/92 |
| 2307 | 10060 | PERCORSO PER SERVIZI DI CASSA | 41.812 | | 41.812 | | 329 | 10/02/92 |
| 2307 | 10060 | PERCORSO AUTOSI-CA PER PESI NATI. | 18.050 | | 18.050 | | 321 | 10/02/92 |
| | | | 11.507.454 | -944.407 | 10.442.777 | 200.000 | | |
| 2304 | 10055 | GIUGNO DICEMBRE 1991 PALACCHI - STABIELLA | 26.132 | | 26.132 | | 5 | 15/01/92 |
| 2305 | 10059 | Missione effettuata a Roma luglio 91 | 12.870 | | 12.870 | | 40 | 31/05/92 |
| 2305 | 10059 | Missione effettuata a Roma ottobre 91 | 37.734 | | 37.734 | | 49 | 31/05/92 |
| 2305 | 10059 | Missione effettuata a Roma ottobre 91 | 200.850 | | 200.850 | | 53 | 31/05/92 |
| 2305 | 10059 | Missione effettuata a Bari novembre 91 | 43.045 | | 43.045 | | 42 | 31/01/92 |
| 2307 | 10060 | PERCORSO PER SERVIZI DI CASSA | 7.000 | | 7.000 | | 313 | 10/02/92 |
| 2307 | 10060 | PERCORSO AUTOSI-CA | 5.000 | | 5.000 | | 318 | 10/02/92 |
| | | | 240.455 | | 240.455 | | | |
| 2305 | 10059 | Saldo miss. effettuata a Cagliari maggio 91 | 64.777 | | 64.777 | | 45 | 31/01/92 |
| 2305 | 10059 | Saldo miss. effettuata a Cagliari maggio 91 | 71.071 | | 71.071 | | 52 | 31/01/92 |
| 2305 | 10059 | Saldo miss. effettuata a Roma giugno 91 | 22.678 | | 22.678 | | 43 | 31/01/92 |
| 2305 | 10059 | Saldo miss. effettuata in giugno 91 a Roma | 18.520 | | 18.520 | | 47 | 31/01/92 |
| 2305 | 10059 | Saldo miss. effettuata in giugno 91 a Roma | 45.773 | | 45.773 | | 44 | 31/01/92 |
| 2305 | 10059 | Saldo miss. effettuata in luglio 91 a Roma | 55.150 | | 55.150 | | 50 | 31/01/92 |
| 2305 | 10059 | Saldo miss. effettuata in agosto 91 a Palermo | 345.875 | | 345.875 | | 41 | 31/01/92 |
| 2305 | 10059 | Saldo miss. effettuata in agosto 91 a Palermo | 134.740 | | 134.740 | | 51 | 31/01/92 |
| 2305 | 10059 | Saldo miss. effettuata in dicembre 91 a Varese | 421.600 | | 421.600 | | 24 | 9/01/92 |
| 2305 | 10059 | Saldo miss. effettuata in dicembre 91 a Varese | 587.050 | | 587.050 | | 38 | 17/02/92 |
| 2306 | 10063 | Missioni | 143.740 | 13.864 | 177.600 | | 127 | 28/02/92 |
| 2306 | 10063 | Missioni | 488.175 | | 488.175 | | 43 | 11/02/92 |
| 2306 | 10063 | Missioni | 354.100 | | 354.100 | | 37 | 11/02/92 |
| 2306 | 10063 | Missioni | 98.150 | | 98.150 | | 37 | 11/02/92 |
| 2306 | 10063 | Missioni maggio e giugno | 84.020 | 4.038 | 98.058 | | 128 | 26/02/92 |
| 2306 | 10063 | Missioni maggio e giugno | 218.450 | | 218.450 | | 44 | 11/02/92 |
| 2306 | 10063 | Missioni giugno | 78.200 | | 78.200 | | 40 | 11/02/92 |
| 2306 | 10063 | Missioni a tutto luglio | 308.820 | | 308.820 | | 425 | 28/02/92 |
| 2306 | 10063 | Missioni a tutto luglio | 48.140 | 61.000 | 109.140 | | 41 | 11/02/92 |
| 2306 | 10063 | Missioni | 55.080 | | 55.080 | | 42 | 11/02/92 |
| 2306 | 10063 | Missioni | 47.500 | 74.799 | 122.299 | | 123 | 28/02/92 |
| 2306 | 10063 | Missioni Ottobre e Novembre | 116.740 | 31.870 | 148.610 | | 124 | 28/02/92 |

XII LEGISLATURA - DISEGNI DI LEGGE E RELAZIONI - DOCUMENTI

LISTA RESIDUI PASSIVI PER L'ANNO 1992

| SET. N° INQ. | DOO. CAP. | DESCRIZIONE | DEBITORE | ASPETTIVE | USURAZIONI | PAGATO | DA PAGARE | N° INQ. | DATA PAR. |
|--------------|-----------|-------------|--------------------------------------|--|------------|-----------|-----------|---------|-----------|
| 2356 | 00773 | 100035 | ANNO 1991 | | 182.370 | 182.370 | | 45 | 11/02/92 |
| 2356 | 00774 | 100035 | Passivi Luglio/Ottobre | LUSSARDI ANTONIO | ✓ | ✓ | | 124 | 23/02/92 |
| 2356 | 00775 | 100035 | Missioni mesi di Ott. e Nov. | PIZZILLO VINCENZO | 0.000 | 107.200 | | 127 | 23/02/92 |
| 2356 | 00776 | 100035 | Missioni mesi di Nov. e Dic. | PIZZILLO NICOLE | 5.000 | 348.840 | | 130 | 23/02/92 |
| 2356 | 00778 | 100035 | Missioni | PIZZILLO NICOLE | 27.140 | 32.000 | | 133 | 23/02/92 |
| 2356 | 00779 | 100035 | Missioni | TOTALE CAPITULO | 4.034.970 | 5.007.400 | | | |
| 2356 | 00780 | 100035 | Missioni | | 182.000 | 36.025 | | 184 | 20/05/92 |
| 2356 | 00781 | 100036 | DIR. MISSIONI VAGHE | FORNITORI VARI | 844.300 | 1.037.000 | | 122 | 22/02/92 |
| 2356 | 00782 | 100036 | Missioni mesi di Feb. e Mar. | PROVA TORRETO | 500.000 | 55.000 | 55.000 | | |
| 2356 | 00783 | 100036 | MISSIONI A FERRUGIA E VIGONA. | DOTT. FRANCA 600 | 100.000 | 150.000 | | 93 | 5/02/92 |
| 2356 | 00784 | 100036 | MISSIONI A FERRUGIA. | DOTT. FRANCA 600 | 100.000 | 400.000 | | 94 | 5/02/92 |
| 2356 | 00785 | 100036 | MISSIONI A FERRUGIA DAL 07.05.91 | DOTT. FRANCA 600 | 200.000 | 845.850 | | 95 | 5/02/92 |
| 2356 | 00786 | 100036 | MISSIONI A FERRUGIA C/PIROS. FORMAS. | DOTT. FRANCA 600 | 450.000 | 348.850 | | 96 | 5/02/92 |
| 2356 | 00787 | 100036 | MISSIONI A FERRUGIA. | DOTT. FRANCA 600 | 100.000 | 100.000 | | 97 | 5/02/92 |
| 2356 | 00788 | 100036 | PARTE RECURRENZE DICEMBRE 91 | FERRARESE SALVARIO AT. TOR. INVESTITA-INTERPRETATORE | 3.316.200 | 2.749.275 | 450.000 | 117 | 2/01/92 |
| 2356 | 00789 | 100036 | PARTE RECURRENZE DICEMBRE 91 | TOTALE CAPITULO | | | | | |
| 2356 | 00790 | 100036 | PARTE RECURRENZE DICEMBRE 91 | | 325.200 | 325.200 | | 28 | 13/12/92 |
| 2356 | 00791 | 100036 | PARTE RECURRENZE DICEMBRE 91 | SPEDIZI PARISIENNA - Spersantatore | 747.850 | 747.850 | | 29 | 13/02/92 |
| 2356 | 00792 | 100036 | PARTE RECURRENZE DICEMBRE 91 | MICHELLETTI Dr. LUIGINO - Spersantatore | 437.920 | 437.920 | | 30 | 13/02/92 |
| 2356 | 00793 | 100036 | PARTE RECURRENZE DICEMBRE 91 | ZUCCELLETTI Dr. ROBERTO - Collaboratore s.p. | 1.453.970 | 1.453.970 | | | |
| 2356 | 00794 | 100036 | PARTE RECURRENZE DICEMBRE 91 | TOTALE CAPITULO | | | | | |
| 2356 | 00795 | 100036 | PARTE RECURRENZE DICEMBRE 91 | DOTT. TERESA MARIA STEFANO | 310.000 | 289.550 | | 91 | 5/02/92 |
| 2356 | 00796 | 100036 | PARTE RECURRENZE DICEMBRE 91 | TOTALE CAPITULO | 310.000 | 289.550 | | | |
| 2356 | 00797 | 100036 | PARTE RECURRENZE DICEMBRE 91 | | 230.600 | 230.600 | | 31 | 13/02/92 |
| 2356 | 00798 | 100036 | PARTE RECURRENZE DICEMBRE 91 | SPEDIZI PARISIENNA - Spersantatore | 440.000 | 440.000 | | 32 | 13/02/92 |
| 2356 | 00799 | 100036 | PARTE RECURRENZE DICEMBRE 91 | PIRELLA Dr. GIUSEPPE - Spersantatore | 352.455 | 352.455 | | 33 | 13/02/92 |
| 2356 | 00800 | 100036 | PARTE RECURRENZE DICEMBRE 91 | COZZARELLI Dr. ROBERTO - Collaboratore s.p. | 107.540 | 107.540 | | 34 | 13/02/92 |
| 2356 | 00801 | 100036 | PARTE RECURRENZE DICEMBRE 91 | ADRIANETTI P. Dr. GIANNI - Assist. Tecnico s.p. | 1.150.435 | 1.200.435 | | | |
| 2356 | 00802 | 100036 | PARTE RECURRENZE DICEMBRE 91 | TOTALE CAPITULO | 43.000 | 43.000 | | | |
| 2356 | 00803 | 100036 | PARTE RECURRENZE DICEMBRE 91 | DOTT. GIULIO SEGGIO | 80.000 | 80.000 | | 92 | 5/02/92 |
| 2356 | 00804 | 100036 | PARTE RECURRENZE DICEMBRE 91 | DOTT. ALFONSO FRANCESCO | 358.000 | 358.000 | | 93 | 5/02/92 |
| 2356 | 00805 | 100036 | PARTE RECURRENZE DICEMBRE 91 | DOTT. GIULIO SEGGIO | 415.000 | 415.000 | | 94 | 5/02/92 |
| 2356 | 00806 | 100036 | PARTE RECURRENZE DICEMBRE 91 | DOTT. GIULIO SEGGIO | 207.400 | 207.400 | | 95 | 5/02/92 |
| 2356 | 00807 | 100036 | PARTE RECURRENZE DICEMBRE 91 | DOTT. ALFONSO FRANCESCO | 210.000 | 210.000 | | 96 | 5/02/92 |
| 2356 | 00808 | 100036 | PARTE RECURRENZE DICEMBRE 91 | DOTT. GIULIO SEGGIO | 400.000 | 332.000 | | 97 | 5/02/92 |
| 2356 | 00809 | 100036 | PARTE RECURRENZE DICEMBRE 91 | DOTT. ALFONSO FRANCESCO | 50.000 | 50.000 | | 98 | 5/02/92 |
| 2356 | 00810 | 100036 | PARTE RECURRENZE DICEMBRE 91 | GIUSEPPE DANIELA | 597.700 | 500.700 | | 99 | 3/01/92 |
| 2356 | 00811 | 100036 | PARTE RECURRENZE DICEMBRE 91 | DOTT. ALFONSO FRANCESCO | 200.000 | 200.000 | 200.000 | | |
| 2356 | 00812 | 100036 | PARTE RECURRENZE DICEMBRE 91 | DOTT. ALFONSO FRANCESCO | 400.000 | 395.000 | | 92 | 5/02/92 |
| 2356 | 00813 | 100036 | PARTE RECURRENZE DICEMBRE 91 | DOTT. GIACOMO CARRETTA | 81.495 | 81.495 | | 9 | 2/01/92 |
| 2356 | 00814 | 100036 | PARTE RECURRENZE DICEMBRE 91 | DOTT. LUIGINO ANTONIO | 145.000 | 145.000 | | 22 | 2/01/92 |
| 2356 | 00815 | 100036 | PARTE RECURRENZE DICEMBRE 91 | FERRARESE SALVARIO AT. TOR. INVESTITA-INTERPRETATORE | 110.000 | 108.100 | | 93 | 5/02/92 |
| 2356 | 00816 | 100036 | PARTE RECURRENZE DICEMBRE 91 | DOTT. GIULIO SEGGIO | 3.227.515 | 2.954.595 | 272.920 | | |
| 2356 | 00817 | 100036 | PARTE RECURRENZE DICEMBRE 91 | TOTALE CAPITULO | | | | | |
| 2356 | 00818 | 100036 | PARTE RECURRENZE DICEMBRE 91 | DOTT. BORGHESI ANTONIO | 380.000 | 380.000 | | 104 | 5/02/92 |
| 2356 | 00819 | 100036 | PARTE RECURRENZE DICEMBRE 91 | DOTT. BORGHESI ANTONIO | 140.000 | 140.000 | | 104 | 5/02/92 |
| 2356 | 00820 | 100036 | PARTE RECURRENZE DICEMBRE 91 | DOTT. ANTONIO ANTONIO | 40.000 | 40.000 | | | |

XII LEGISLATURA - DISEGNI DI LEGGE E RELAZIONI - DOCUMENTI

LISTA RESIDUI PASSIVI PER L'ANNO 1992

| SET. NO. IMP. | COD. COM. | DESCRIZIONE | CREDITORE | AMMONTARE | VARIAZIONI | PACATO | TA PASSIVA | N° NUM. | DATA NUM. |
|---------------|-----------|--|------------------------|------------|------------|------------|------------|---------|-----------|
| | | ANNO 1991 | | | | | | | |
| 2267 | 00351 | MISSIONE A CASERTA - PARTIPARLA-ROFOLI | MONT. EGRESE ANTONIO | 300.000 | | 300.000 | | 104 | 5/02/72 |
| 2267 | 00401 | MISSIONE A ROMA ISTITUTO DI SANITA' | MONT. PAULE VITTORIA | 25.000 | | 25.000 | | 117 | 22/02/72 |
| 2267 | 00362 | TRANSFERTE NESE DI MASSIO PI. | MONT. PAULE VITTORIA | 50.000 | | 50.000 | | 117 | 22/02/72 |
| 2267 | 00384 | MISSIONE A TIVOLI. | MONT. ESTABRO SETTIANO | 221.000 | | 221.000 | | 34 | 20/01/72 |
| 2267 | 01085 | MISSIONE A CASERTA, PARTIPARLA, ROMA. | MONT. ESTABRO SETTIANO | 300.000 | | 300.000 | 44.000 | 104 | 5/02/72 |
| 2267 | 01163 | MISSIONI A FERENZA, ROMA, ASSISI. | MONT. EGRESE ANTONIO | 324.000 | -153.400 | 170.600 | | 105 | 5/02/72 |
| 2267 | 01195 | MISSIONE A NAPOLI, PARTIPARLA, CASERTA, ROMA. | MONT. EGRESE ANTONIO | 310.000 | | 310.000 | | 104 | 5/02/72 |
| 2267 | 01202 | MISSIONE A TERNI, PARTIPARLA, CASERTA, ROMA. | MONT. EGRESE ANTONIO | 200.000 | | 200.000 | | 103 | 5/02/72 |
| 2267 | 01302 | M.I. MISSIONE A FERENZA. | MONT. EGRESE ANTONIO | 75.000 | | 75.000 | | 101 | 5/02/72 |
| 2267 | 01304 | M.I. MISSIONE A VITERBO. | MONT. EGRESE ANTONIO | 140.000 | -2.220 | 137.780 | | 104 | 5/02/72 |
| 2267 | 01441 | MISSIONI A ROMA E REGIONE PESTO DI GENOVA PI. | MONT. EGRESE ANTONIO | 420.000 | | 420.000 | | 104 | 5/02/72 |
| 2267 | 01700 | MISSIONI A ROMA, LATINA, PARTIPARLA NESE DI LUGLIO PI. | MONT. EGRESE ANTONIO | 550.000 | 104.100 | 654.100 | | 104 | 5/02/72 |
| 2267 | 01701 | MISSIONI A PALERMO DAL 25/9 AL 28/9/71. | MONT. EGRESE ANTONIO | 1.100.000 | | 1.100.000 | | 91 | 5/02/72 |
| 2267 | 01703 | MISSIONI A PALERMO DAL 25/9 AL 28/9/71. | MONT. EGRESE ANTONIO | 800.000 | -234.150 | 565.850 | | 55 | 5/02/72 |
| 2267 | 01730 | MISSIONE A PALERMO DAL 25/9 AL 28/9/71. | MONT. EGRESE ANTONIO | 500.000 | -144.950 | 355.050 | | 58 | 5/02/72 |
| 2267 | 01828 | MISSIONE A VITERBO PER IL CONGRESSO NEUROLOGIA. | MONT. EGRESE ANTONIO | 400.000 | -372.950 | 27.050 | | 117 | 22/02/72 |
| 2267 | 01853 | MISSIONE A TERE. | MONT. EGRESE ANTONIO | 400.000 | -232.750 | 167.250 | | 117 | 22/02/72 |
| 2267 | 01834 | MISSIONE A TAVERNA, CONGRESSO SISTET | MONT. EGRESE ANTONIO | 700.000 | -114.200 | 585.800 | | 104 | 5/02/72 |
| 2267 | 01856 | MISSIONE A TAVERNA, CONGRESSO SISTET | MONT. EGRESE ANTONIO | 180.000 | | 180.000 | | 8 | 2/01/72 |
| 2267 | 01857 | MISSIONE A TAVERNA, CONGRESSO SISTET | MONT. EGRESE ANTONIO | 1.750.000 | 880 | 1.750.880 | | 152 | 5/02/72 |
| 2267 | 01859 | MISSIONE A TAVERNA, CONGRESSO SISTET | MONT. EGRESE ANTONIO | 150.000 | 10.200 | 160.200 | | 57 | 5/02/72 |
| 2267 | 01859 | MISSIONE A TAVERNA, CONGRESSO SISTET | MONT. EGRESE ANTONIO | 200.000 | | 200.000 | | 1034 | 2/11/72 |
| 2267 | 01859 | MISSIONE A TAVERNA, CONGRESSO SISTET | MONT. EGRESE ANTONIO | 60.000 | -18.270 | 41.730 | | 91 | 5/02/72 |
| 2267 | 01859 | MISSIONE A TAVERNA, CONGRESSO SISTET | MONT. EGRESE ANTONIO | 65.000 | -150 | 64.850 | | 57 | 5/02/72 |
| 2267 | 01859 | MISSIONE A TAVERNA, CONGRESSO SISTET | MONT. EGRESE ANTONIO | 150.000 | | 150.000 | | 20 | 2/01/72 |
| 2267 | 02344 | MISSIONE A VITERBO PER IL CONGRESSO NEUROLOGIA | MONT. EGRESE ANTONIO | 120.000 | | 120.000 | | 21 | 2/01/72 |
| 2267 | 02345 | MISSIONE A VITERBO PER IL CONGRESSO NEUROLOGIA | MONT. EGRESE ANTONIO | 150.000 | | 150.000 | | 94 | 5/02/72 |
| 2267 | 02356 | MISSIONI INTERNE | MONT. EGRESE ANTONIO | 13.352.250 | -1.203.600 | 12.148.650 | 2.410.500 | | |
| 2267 | 02515 | MISSIONE A BERLINO | TOTALE CAPITOLI | 1.000.000 | -352.700 | 647.300 | | 74 | 11/02/72 |
| 2267 | 02516 | MISSIONE A BERLINO | TOTALE CAPITOLI | 245.000 | -329.850 | -84.850 | | 74 | 11/02/72 |
| 2267 | 02517 | MISSIONE A BERLINO | TOTALE CAPITOLI | 485.000 | -134.790 | 350.210 | | 77 | 11/02/72 |
| 2267 | 02518 | MISSIONE A BERLINO | TOTALE CAPITOLI | 3.532.750 | -285.644 | 3.247.106 | | 75 | 11/02/72 |
| 2267 | 02603 | MISSIONI IN FRANCIA | TOTALE CAPITOLI | 3.500.200 | -1.114.180 | 2.386.020 | | 57 | 20/02/72 |
| 2267 | 02624 | MISSIONI IN SVIZZERA | TOTALE CAPITOLI | 1.150.300 | | 1.150.300 | | 58 | 20/02/72 |
| 2267 | 02624 | MISSIONI IN SVIZZERA | TOTALE CAPITOLI | 4.651.000 | | 4.651.000 | | 84 | 5/02/72 |
| 2267 | 02624 | MISSIONI IN SVIZZERA | TOTALE CAPITOLI | 2.600.000 | | 2.600.000 | | 84 | 5/02/72 |
| 2267 | 00145 | ENDO MEDITERRANEA - SPERIMENTAZIONE | TOTALE CAPITOLI | 2.800.000 | | 2.800.000 | | 62 | 10/01/72 |
| 2267 | 00145 | ENDO MEDITERRANEA - SPERIMENTAZIONE | TOTALE CAPITOLI | 200.872 | | 200.872 | | 35 | 11/02/72 |

XII LEGISLATURA - DISEGNI DI LEGGE E RELAZIONI - DOCUMENTI

LISTA RESIDUI PASSIVI PER L'ANNO 1992

| SEL. N° IMP. COD. CAP. | DESCRIZIONE | CREDITORE | AMMONTARE | VALENTI/DAI | PAGATO | CA. PASSIVE | N° PAR. | DATA PAR. |
|------------------------|--|---|-------------------------|-------------|-------------------------|-------------|---------|-----------|
| 2302 00573 102064 | ANNO 1991 Saldo iscte. missione in USA mese nov. 91 | PIRELLA G. - SIRMIONE - Speseventolatore TOTALE CAPITULO | 2.087.513 2.579.735 | | 2.087.513 2.579.735 | | 37 | 13/02/92 |
| 2304 00574 102056 | Risorse in Francia | ROMANO ROBERTO | 612.807 | | 612.807 | | 57 | 20/02/92 |
| 2306 00776 102056 | Missione ad Edimburgo | ROMANO ROBERTO | 1.375.977 2.069.784 | | 1.375.977 2.069.784 | | 60 | 20/02/92 |
| 2307 01438 102061 | MISSIONE A BERLINO 12° FANTURCO ANNUALE F.E.Z. | PORTI. STELLA SERGIO | 557.694 557.694 | | 557.694 557.694 | | 38 | 20/01/92 |
| 2307 01543 102060 | MISSIONE A BERLINO CONVENIO F.E.Z. | PORTI. PUPO GIUSEPPE | 1.151.172 | | 1.151.172 | | 50 | 20/01/92 |
| 2307 02357 102060 | MISSIONE IN SPANIA CONVENIO F.E.Z. | PORTI. FERRARESE ANTONIO | 2.415.031 | | 2.415.031 | | 42 | 20/01/92 |
| 2307 02358 102060 | MISSIONE IN BULGARIA 3° CONGRESSO SU RUFGALO | PORTI. FERRARESE ANTONIO | 1.953.837 | | 1.953.837 | | 45 | 20/01/92 |
| 2307 02359 102060 | DIFFERENZA MISSIONE IN BULGARIA 3° CONGRESSO SU RUFGALO | PORTI. TETZANO MARIA GIUSEPPINA | 844.780 6.355.792 | | 844.780 6.355.792 | | 37 | 20/01/92 |
| 2301 00764 102060 | SANTILLI-COMP. COOP. SCAD II TRIM. OTI | FORNITORI VARI | 70.000 | | 70.000 | | 58 | 19/02/92 |
| 2301 00733 102060 | SCAD-COMIT. 3 TRIM OTI | FORNITORI VARI | 16.000.000 | | 16.000.000 | | 111 | 1/03/92 |
| 2301 00734 102060 | SCAD-COMIT. 3 TRIM OTI | FORNITORI VARI | 1.600.000 | | 1.600.000 | | 2-2 | 1-03/92 |
| 2302 00477 102060 | Veri contrib. previd. 84 missione estero dr. Spiccioli par. 51 | FORNITORI VARI | 33.631 | | 33.631 | | 165 | 7/07/92 |
| 2302 00490 102060 | Veri contrib. previd. 84 missione estero dr. Spiccioli par. 51 | FORNITORI VARI | 154.747 | | 154.747 | | 35 | 13/02/92 |
| 2304 00518 102060 | TERMINO FIDUCIARIE E ASSISTENZIALI | PRESDI. ZENARO - ECONOM. SIRTORI | 8.411.823 | | 8.411.823 | | 40 | 11/02/91 |
| 2305 00547 102060 | Contributi agricoli e carcio Enit | CONTRIBUTI AGRICOLI DIFFERITI | 73.638.077 | -44.237 | 8.387.588 | 73.436.097 | 210 | 19/02/92 |
| 2307 02354 102060 | CONTRIBUTI IMPS - ELEMARE 91 IMP. AGRICOLI | S.C.A.U. | 3.658.110 | | 3.658.110 | | 2 | 2-01/92 |
| 2307 02352 102060 | PARTE 4° ENIA CONTRIBUTI IMP. AGRICOLI | I.M.P.S. | 281.228 | | 281.228 | | 27 | 8-01/92 |
| 2307 02353 102060 | OPERI FIELLI ED ASSILI A CARICIO DELL' ENTE | S.M.P.A.I.A. C.A.U. | 67.039.452 | | 67.039.452 | | 254 | 19/03/92 |
| 2302 00455 102061 | Saldo contrib. persoa. salari. 3°-4° trim. 91 | TOTALE CAPITULO | 151.284.300 | -44.237 | 77.493.945 | 73.436.097 | 105 | 13/02/92 |
| 2302 00457 102061 | Saldo contrib. persoa. avv. 3°-4° trim. 91 | SERVIZIO CONTRIBUTI AGRICOLI DIFFERITI (SCAD) | 37.866.505 | 7 | 37.866.505 | | 229 | 9/04/92 |
| 2302 00458 102061 | Saldo contrib. CIMI persoa. av. 2° ter. 91 | SERVIZIO CONTRIBUTI AGRICOLI DIFFERITI (SCAD) | 2.339.420 | -2 | 2.337.418 | | 104 | 16/03/92 |
| 2304 00452 102061 | PER FIDUCIARIE E ASSISTENZIALI | SERVIZIO CONTRIBUTI AGRICOLI DIFFERITI (SCAD) | 3.771.187 | | 3.771.187 | | 228 | 9/04/92 |
| 2305 00748 102061 | Contributi agricoli e carcio Enit | CONTRIBUTI AGRICOLI DIFFERITI | 19.772.923 | | 19.772.923 | | 182 | 5/05/92 |
| 2306 00831 102061 | Contributi 3° e 4° trim. 91 - Salariali | S.C.A.U. | 78.610.000 | | 78.610.000 | | 142 | 29/02/92 |
| 2306 00832 102061 | Contributi 3° e 4° trim. 91 | S.C.A.U. | 4.274.098 | | 4.274.098 | | 211 | 19/04/92 |
| 2307 01411 102061 | 1° ENIA CONVENIO CONTRIBUTI AGRICOLI PERS. SALARIATO | S.C.A.U. | 3.200.000 | | 3.200.000 | | 137 | 12/03/92 |
| 2307 02357 102061 | C.A.U. ANNO 11 PARTE 3° E 4° ENIA | C.A.U. | 7.531.371 49.727.538 | | 7.531.371 49.727.538 | | 345 | 19/04/92 |
| 2307 02358 102061 | C.A.U. ANNO 11 PARTE 3° E 4° ENIA | C.A.U. | 227.404.131 | 5 | 159.823.061 | 82.271.055 | 346 | 12/03/92 |
| | | TOTALE CAPITULO | | | | | 579 | 6/04/92 |

XII LEGISLATURA - DISEGNI DI LEGGE E RELAZIONI - DOCUMENTI

LISTA RESIDUI PASSIVI PER L'ANNO 1992

| SEZ. D.P.T. | COD. CAP. | DESCRIZIONE | CESSIONE | APPROPRIA | VARIAZIONI | PASSIV | DA PAGARE | N° PAG. | DATA PAG. |
|-------------|-----------|--|----------|--------------------------------|--------------------|--------------------|------------|------------|-----------|
| 2287 | 60286 | ANNO 1991 CONTENUTI IMB DICENNE P1 | 10286 | TOTALE CAPITOLI | 148.300 148.300 | 148.300 148.300 | 5 | 2/01/92 | |
| 2290 | 60341 | ISCRIZIONE ASPA | 10210 | INDUSTRIA GRAFICA FALDI FRASIO | 300.000 | 300.000 | 78 | 11/02/92 | |
| 2290 | 60305 | ISCRIZIONE 3 CONGRESSO ANNUALE SUL SUPPLIO | 10210 | TELECOM SINDACATO MPT-13 | 354.783 | 354.783 | 79 | 11/02/92 | |
| 2290 | 60306 | ISCRIZIONE XIV CONGRESSO SIS-VET | 10210 | TELECOM SINDACATO MPT-13 | 150.000 | 150.000 | 79 | 11/02/92 | |
| 2290 | 60307 | ISCRIZIONE XIV CONGRESSO SIS-VET | 10210 | REPUBBLICA ANTIDOTE | 150.000 | 150.000 | 498 | 16/12/92 | |
| 2290 | 60308 | ISCRIZIONE XV CONGRESSO SIS-VET | 10210 | PARLE VITTORIA | 150.000 | 150.000 | 659 | 16/12/92 | |
| 2290 | 60309 | ISCRIZIONE XV CONGRESSO SIS-VET | 10210 | AMMENDAMENTO 6. | 150.000 | 150.000 | 700 | 16/12/92 | |
| 2291 | 60328 | CONVSO D'INIESE SEZ. POTENZA DEL. N° 322 | 10210 | *** CREDITORI DIVERSI *** | 2.374.000 | 2.374.000 | 603 | 6/11/92 | |
| 2291 | 60329 | DIVERSI-CONSO INGLESE | 10210 | FORNITORI VARI | 1.590.000 | 1.590.000 | 659 | 16/12/92 | |
| 2297 | 60345 | ISCRIZIONE CONGRESSO SICOMASEE | 10210 | TOTALE CAPITOLI | 5.352.783 | 4.023.603 | 603 | 6/11/92 | |
| 2297 | 60346 | ISCRIZIONE CONGRESSO DI MICROBIOLOGIA A VITEFRO. | 10210 | TOTALE CAPITOLI | 400.000 | 3.656.800 | 519 | 10/24/92 | |
| 2298 | 60349 | UFFICIO LOCALI UFFICIO 1851 | 10210 | TOTALE CAPITOLI | 489.000 | 489.000 | 30.000.000 | 33.600.000 | |
| 2298 | 60350 | A.E.M. - FORNIT. 4 BIM. 51 | 10210 | TOTALE CAPITOLI | 53.300 | 60.000 | 27 | 23/01/92 | |
| 2298 | 60351 | A.E.M. - FORNIT. 6 BIM. 51 | 10210 | TOTALE CAPITOLI | 60.000 | 60.000 | 59 | 19/02/92 | |
| 2298 | 60352 | FORNIT. 4 BIM. 51 | 10210 | TOTALE CAPITOLI | 330.300 | 389.300 | 29 | 28/01/92 | |
| 2298 | 60353 | FORNIT. 6 BIM. 51 | 10210 | TOTALE CAPITOLI | 100.000 | 87.700 | 29 | 28/01/92 | |
| 2298 | 60354 | FORNIT. 4 BIM. 51 | 10210 | TOTALE CAPITOLI | 430.300 | 470.600 | 40 | 19/02/92 | |
| 2298 | 60355 | FORNIT. 6 BIM. 51 | 10210 | TOTALE CAPITOLI | 1.231.700 | 1.231.700 | 14 | 23/01/92 | |
| 2298 | 60356 | FORNIT. 4 BIM. 51 | 10210 | TOTALE CAPITOLI | 1.416.500 | 1.416.500 | 21 | 23/01/92 | |
| 2298 | 60357 | FORNIT. 6 BIM. 51 | 10210 | TOTALE CAPITOLI | 2.573.000 | 1.267.350 | 21 | 23/01/92 | |
| 2298 | 60358 | FORNIT. 4 BIM. 51 | 10210 | TOTALE CAPITOLI | 3.238.000 | 3.238.000 | 13 | 2/01/92 | |
| 2298 | 60359 | FORNIT. 6 BIM. 51 | 10210 | TOTALE CAPITOLI | 8.244.650 | 7.244.600 | 8 | 9/01/92 | |
| 2298 | 60360 | CONTRASO DI E.C. E F.M. novembre 1991 | 10210 | TOTALE CAPITOLI | 1.282.700 | 1.282.700 | 374 | 11/02/92 | |
| 2298 | 60361 | ASSISTENZA CALORIA RISCALDAMENTO | 10210 | TOTALE CAPITOLI | 474.000 | 474.000 | 15 | 23/01/92 | |
| 2298 | 60362 | SALDO BOLLETTE CHIAVIA, dic. 91 | 10210 | TOTALE CAPITOLI | 1.043.700 | 1.043.700 | 651 | 24/08/92 | |
| 2298 | 60363 | SALDO BOLLETTE CHIAVIA, dic. 91 | 10210 | TOTALE CAPITOLI | 758.000 | 758.000 | 16 | 28/01/92 | |
| 2298 | 60364 | UT. 1500 GASOLIO USO RISCALDAMENTO. | 10210 | TOTALE CAPITOLI | 2.277.730 | 2.277.730 | 22 | 26/01/92 | |
| 2298 | 60365 | SALDO BOLLETTE CHIAVIA, dic. 91 | 10210 | TOTALE CAPITOLI | 378.000 | 378.000 | 159 | 24/08/92 | |
| 2298 | 60366 | GASOLIO ARBITRIO - RECUPERO | 10210 | TOTALE CAPITOLI | 1.504.081 | 1.504.081 | 22 | 26/01/92 | |
| 2298 | 60367 | UT. 1500 GASOLIO USO RISCALDAMENTO. | 10210 | TOTALE CAPITOLI | 1.749.350 | 1.749.350 | 159 | 24/08/92 | |
| 2298 | 60368 | UT. 1500 GASOLIO USO RISCALDAMENTO. | 10210 | TOTALE CAPITOLI | 3.652.281 | 3.652.281 | | | |

XII LEGISLATURA - DISEGNI DI LEGGE E RELAZIONI - DOCUMENTI

LISTA RESIDUI PASSIVI, PER L'ANNO 1992

| SET. N° IMP. | COD. CAP. | DESCRIZIONE | CEDENTE | AMMONTARE | VARIAZIONI | PAGATO | DA PAGARE | N° PAGHE | DATA SARI. |
|--------------|-----------|---|--|-----------|------------|-----------|-----------|----------|------------|
| 2307 | 02304 | 104003 | ANNO 1991 | | | 342.441 | | 152 | 24/02/92 |
| | | 17.250 CASSEIO DISCOMANDO-P. JE FATI. N. 4750 DEL 9/12/91 | SEIN PETROLI | 342.441 | | 342.441 | | | |
| 2300 | 00344 | 104050 | COLLEGGIAMENTO ARCHIVIO CASSAZIONE (EL. 207) | 500.000 | -500.000 | 454.500 | | 7 | 16/01/92 |
| 2301 | 00384 | 104050 | SCELTO-PULIZIE 11 | 454.500 | | 454.500 | | 27 | 28/01/92 |
| 2301 | 00720 | 104050 | PULIZIA LOCALI UT. TRIPLETTE 1991 | 1.238.750 | | 1.238.750 | | 23 | 28/01/92 |
| 2305 | 00755 | 104050 | Servizio di pulizia in azienda dicembre 1991 | 300.000 | | 300.000 | | 11 | 9/01/92 |
| 2320 | 00758 | 104050 | Polizia locali e uffici mese di dicembre 1991 | 552.000 | | 552.000 | | 20 | 9/01/92 |
| 2324 | 00843 | 104050 | Polizia uffici azienda di tutta Dic. 91 | 1.071.000 | | 1.071.000 | | 27 | 30/01/92 |
| 2330 | 02392 | 104050 | ASSIST. TECH. GRUP. STRATEG. CONTINUITA' - FATI. N. 21 DEL 31/1/92 | 3.074.000 | | 3.074.000 | | 429 | 11/02/92 |
| 2337 | 02394 | 104050 | CASOMI ATTUALE-SERVIZIO FERROVIA | 238.000 | | 238.000 | | 29 | 30/01/92 |
| | | | TOTALE CAPITOLI | 8.892.750 | -500.000 | 8.392.750 | | 35 | 20/01/92 |
| 2337 | 01225 | 104051 | COMUNE 91 ATTENDIMENTO ACQUA FIDUCIE TEVERE. | 154.400 | -154.400 | | | 30 | 30/01/92 |
| | | | UFFICIO REGISTRO TASSE-CONCESSIONI CONSERVATIVE. | 154.400 | | | | | |
| | | | TOTALE CAPITOLI | 154.400 | -154.400 | | | | |
| 2336 | 02842 | 104055 | Polizia uffici di Potenza, dicembre 91 | 328.440 | | 328.440 | | 30 | 30/01/92 |
| | | | TOTALE CAPITOLI | 328.440 | | 328.440 | | | |
| 2300 | 00972 | 104060 | 11100 bollette telefono anno 1991 | 452.000 | | 452.000 | | 652 | 27/11/92 |
| 2300 | 00973 | 104060 | SPESA POSTALI | 31.400 | | 31.400 | | 652 | 27/11/92 |
| 2301 | 00955 | 104060 | TELECOM-SPESA AUTOSTIP. | 5.400 | | 5.400 | | 61 | 17/02/92 |
| 2301 | 00723 | 104060 | ENICO-SPESA FELLI | 33.550 | | 33.550 | | 61 | 17/02/92 |
| 2301 | 00732 | 104060 | SANTILLI-SPESA POST. 42 | 50.000 | | 50.000 | | 130 | 17/02/92 |
| 2301 | 00741 | 104060 | FORNIT. 10-11 | 82.000 | -21.150 | 60.850 | | 30 | 28/01/92 |
| 2307 | 02288 | 104060 | SPESA POSTALI UFFICIO PATERBOLLO. | 153.550 | | 153.550 | | 323 | 16/04/92 |
| | | | TOTALE CAPITOLI | 657.150 | -21.150 | 636.000 | | | |
| 2301 | 00702 | 104081 | GRANDE-RIMB. CHILON. | 17.420 | | 17.420 | | 62 | 17/02/92 |
| 2301 | 00739 | 104084 | MARINO FILIPPO-RINA. CHILON. | 262.300 | | 262.300 | | 62 | 17/02/92 |
| 2301 | 00743 | 104084 | FORNIT. 10-11 | 131.000 | | 131.000 | | 31 | 28/01/92 |
| 2304 | 00641 | 104085 | TRASPORTO POME BIELENE SECONDE - REGGASTEDA | 440.300 | -2.975 | 437.325 | | 70 | 12/02/92 |
| 2304 | 00551 | 104084 | MITED EMERASSE SUPEI MORTI - REGGASTEDA | 79.995 | | 79.995 | | 24 | 21/01/92 |
| 2304 | 00640 | 104084 | MITED EMERASSE SUPEI MORTI - REGGASTEDA | 46.000 | | 46.000 | | 71 | 13/03/92 |
| 2307 | 02237 | 104084 | TRASPORTO CARRO MISCELAZIONE TRU 17. | 2.970.240 | | 2.970.240 | | 54 | 20/01/92 |
| | | | TOTALE CAPITOLI | 3.941.230 | -2.975 | 3.938.255 | | | |
| 2301 | 00742 | 104065 | FORNIT. 10-11 | 885.000 | | 885.000 | | 32 | 28/01/92 |
| 2301 | 00744 | 104065 | FORNIT. 10-11 | 200.000 | | 200.000 | | 32 | 28/01/92 |
| | | | TOTALE CAPITOLI | 1.085.000 | | 1.085.000 | | | |
| 2307 | 02405 | 104067 | SPESA TRASPORTO STIPENDIO DA ROMA A TOR INACTIVA | 31.000 | -31.000 | | | 32 | 28/01/92 |
| | | | TOTALE CAPITOLI | 31.000 | -31.000 | | | | |
| 2307 | 02111 | 104060 | SPESA TRASP. MATER. TECH. LABORATORIO-FATI. N. 2072 DEL 27/11/91 | 55.990 | | 55.990 | | 105 | 24/02/92 |
| 2307 | 02113 | 104060 | SPESA TRASP. MATERIALE PER LABORATORIO. | 47.000 | 8.990 | 55.990 | | 104 | 24/02/92 |
| | | | TOTALE CAPITOLI | 102.990 | 8.990 | 111.980 | | | |

XII LEGISLATURA - DISEGNI DI LEGGE E RELAZIONI - DOCUMENTI

LISTA RESIDUI PASSIVI, PER L'ANNO 1992

| SEZ. | N° TR. | COO. CAP. | DESCRIZIONE | CREDITORE | AMMONTARE | VARIAZIONI | PASIVO | DA PAGARE | N° PAR. | DATA PAR. |
|-----------|--------|-----------|--|---|------------|-------------|--------|-----------|---------|-----------|
| ANNO 1991 | | | | | | | | | | |
| 2300 | 00327 | 104070 | ACQUISTO 2 L.181 | PIRELLA | 115.130 | -115.130 | ✓ | | 63 | 17/02/92 |
| 2300 | 00328 | 104070 | ACQUISTO PAPERIZZAZIONE | FORNITORE PER L'UFFICIO | 24.000 | -24.000 | ✓ | | | |
| 2300 | 00329 | 104070 | TUBELLE AZI | ECOMONO | 50.000 | -50.000 | ✓ | | | |
| 2300 | 00330 | 104070 | ACQUISTO ATT. FRIG. ED. LUMINOS | ECOMONO | 24.500 | -24.500 | ✓ | | | |
| 2300 | 00371 | 104070 | ACQUISTO ATTI E DICHIARAZI | ECOMONO | 45.000 | -45.000 | ✓ | | | |
| 2300 | 00494 | 104070 | ACQUISTO-DEMATO FEDE. | FORNITORE UMIT | 5.500 | -5.500 | ✓ | | | |
| 2300 | 00730 | 104090 | STAMPA ANNULLI ED ESTIMATIVI FATT. N° 370 | TOTALE CAPITULO | 244.130 | -244.130 | ✓ | | | |
| 2300 | 00848 | 104090 | STAMPA SETTE SPECIMILE ANNULLI | INDUSTRIA GRAFICA FRILLI FANFANO S.R.L.C. | 10.199.104 | -10.199.104 | ✓ | | | 27/01/92 |
| 2300 | 00849 | 104090 | | TOTALE CAPITULO | 8.004.877 | -8.004.877 | ✓ | | 31 | 27/01/92 |
| 2300 | 00850 | 104090 | | | 10.204.055 | -10.204.055 | ✓ | | 239 | 27/05/92 |
| 2300 | 00325 | 104090 | ACQUISTO DISCHETTI | TOTALE PER L'UFFICIO | 184.000 | -184.000 | ✓ | | | |
| 2300 | 00326 | 104090 | ACQUISTO STAMPATI | FORNIT | 1.245.993 | -1.245.993 | ✓ | | | |
| 2300 | 00328 | 104090 | FOTOCOPIE | DEPDI TRONO | 424.000 | -424.000 | ✓ | | | |
| 2300 | 00380 | 104090 | ACQUISTO INCHINI | MARCOLETTI LUIGI | 300.000 | -300.000 | ✓ | | | |
| 2300 | 00397 | 104090 | 11/25/90 | ECOMONO | 10.500 | -10.500 | ✓ | | | |
| 2300 | 00471 | 104090 | ILLUMINAZIONE | FORNITORE PER L'UFFICIO | 900.000 | -900.000 | ✓ | | | |
| 2300 | 00520 | 104090 | 10/08/90 | MEGAREE COPIERS | 200.300 | -200.300 | ✓ | | | |
| 2300 | 00529 | 104090 | PASSTO ASD. ANNO PER STAMPANTE 104 | ECOMONO | 17.500 | -17.500 | ✓ | | | |
| 2301 | 00421 | 104090 | LUSPARINI-SCIPA | FRATELLI LECTIERO | 16.500 | -16.500 | ✓ | | | |
| 2301 | 00725 | 104090 | ERT-RONSE- FOTOCOPIE | FRATELLI VASTI | 24.450 | -24.450 | ✓ | | | |
| 2300 | 00716 | 104090 | Concelleria via | STAMPARIA CASOLI | 438.200 | -438.200 | ✓ | | | |
| 2300 | 00737 | 104095 | Concelleria via | TOTALE CAPITULO | 2.833.140 | -2.833.140 | ✓ | | | |
| 2300 | 00446 | 104095 | 11/7. TECNOGRAFICA-ROD. B64 | TECNOGRAFICO CASOLI | 112.000 | -112.000 | ✓ | | | |
| 2301 | 00074 | 104095 | TRUSSARDI-STAMPANTE DEL E ROMANELLI | FORNITORE UMIT | 539.375 | -539.375 | ✓ | | | |
| 2301 | 00492 | 104095 | 14/05/90-FLORPT | FORNITORE UMIT | 140.000 | -140.000 | ✓ | | | |
| 2301 | 00259 | 104095 | M. 000 SUDERE DISTRIBUZIONI-FATT. N. 11 DEL 17/1/92 | TIPOGRAFIA BIANCHI | 51.000 | -51.000 | ✓ | | | |
| 2301 | 00270 | 104095 | EUROPA 17/08/90-FATT. N. 151 DEL 31/1/92 | TOTALE CAPITULO | 238.000 | -238.000 | ✓ | | | |
| 2301 | 00289 | 104095 | ACQUISTO STAMPATE P.ROB. T. I. - FATT. N. 54 DEL 28/1/92 | CENTROART | 107.100 | -107.100 | ✓ | | | |
| 2301 | 00491 | 104100 | STAMPA BUSTE E FOGLI PRON. T. I. - FATT. N. 55 DEL 28/1/92 | P. R.C. TRICULTORGRAFIA | 299.800 | -299.800 | ✓ | | | |
| 2301 | 00278 | 104090 | ACQUISTO CANCELLERIA-FATT. N. 146-201 20/1-12/2/92 | P. R.C. TRICULTORGRAFIA | 614.500 | -614.500 | ✓ | | | |
| 2300 | 00288 | 104100 | HOSPITALE LABORATORIO | A. C. ESE DI Stefano Marigliola | 823.400 | -823.400 | ✓ | | | |
| 2300 | 00371 | 104100 | FORNITURE | TOTALE CAPITULO | 2.707.500 | -2.707.500 | ✓ | | | |
| 2300 | 00719 | 104100 | LAB. L. LABORATORIO | VID-LEO | 414.100 | -414.100 | ✓ | | | |
| 2300 | 00420 | 104100 | FARETTI PER ANNO | LUCAIELLI OSIEBERO | 104.500 | -104.500 | ✓ | | | |
| 2301 | 00420 | 104100 | SPV | ILLUMINAZIONE | 184.450 | -184.450 | ✓ | | | |
| 2301 | 00431 | 104100 | M. LEONARDI-DICOMANI | ELETTRONIX S.R.L. | 33.300 | -33.300 | ✓ | | | |
| 2301 | 00441 | 104100 | REDAZIONE | AUTOGRAFICO | 735.750 | -735.750 | ✓ | | | |
| | | | | FORNITORE UMIT | 321.300 | -321.300 | ✓ | | | |
| | | | | FRATELLA DON IREDO | 119.000 | -119.000 | ✓ | | | |
| | | | | | | | | | 8 | 16/01/92 |
| | | | | | | | | | 10 | 10/01/92 |
| | | | | | | | | | 9 | 16/01/92 |

XII LEGISLATURA - DISEGNI DI LEGGE E RELAZIONI - DOCUMENTI

LISTA RESIDUI PASSIVI PER L'ANNO 1992

| SET. N° IN. COP. CAP. | RESOLUZIONE | DEBITORE | APPORTARE | DEBITAZIONE | PAGGIO | DA PAGARE | N° MOD. | DATA SAN. |
|-----------------------|-------------|---|-----------|-----------------|------------|------------|---------|-----------|
| 2301 | 03627 10400 | ANNO 1991 | | | 1.024.300 | | 44 | 17/02/92 |
| 2301 | 06690 10400 | FATTURA SOIA-MAG. VIZELLI-COMIZI | | | 1.412.440 | | 34 | 28/01/92 |
| 2301 | 06493 10400 | SPR. | | | 7.000 | | 47 | 19/02/92 |
| 2301 | 06658 10400 | MASSETO-ANI, 95210 | | | 81.000 | | 44 | 17/02/92 |
| 2301 | 06701 10400 | ASPTO-LACIENO | | | 19.000 | | 47 | 17/02/92 |
| 2301 | 06708 10400 | GRANDE-MEDIGLIA | | | 25.350 | 25.350 | 75 | 20/02/92 |
| 2301 | 06712 10400 | SMI, 104210 | | | 451.500 | | 213 | 24/02/92 |
| 2301 | 06722 10400 | Serrati Roma 173 | | | 492.440 | | 171 | 20/02/92 |
| 2301 | 06728 10400 | RT.34 TURB ESSELGHE IM. NUBITUDA. | | | 434.335 | | 188 | 24/02/92 |
| 2301 | 06730 10400 | FARMACI USI PER INFANT. | | | 928.200 | | 159 | 24/02/92 |
| 2301 | 06739 10400 | ALTI 20 SMI INFANTILI 1710 - FATI.R.1915 DEL 10/12/91 | | | 3.444.000 | | 174 | 24/02/92 |
| 2301 | 06740 10400 | ALTI 15 LATTE ACINO AL COCCO. | | | 2.953.000 | | | |
| 2301 | 06747 10400 | ALTI 50 RUMINE- 0210 STUPO-PTE FATI.R.1374 DEL 31/12/91 | | | 1.000.000 | | | |
| 2301 | 06748 10400 | MAGLIE ET | | | 14.427.350 | 12.729.050 | | |
| 2301 | 06651 10400 | FATTURA SOIA-MAGLIE CONIULI-MANE. SPINNI | | TOTALE CAPITULO | 433.901 | | 35 | 28/01/92 |
| 2301 | 06676 10400 | 6970-CALCICIO | | | 85.974 | | 35 | 28/01/92 |
| 2301 | 06724 10400 | VAL. 10410 | | | 100.000 | 100.000 | | |
| 2301 | 06697 10400 | 5140 fatt. n. 5200 cocini | | | 4.429.087 | | 52 | 19/02/92 |
| 2301 | 06644 10400 | 5170 fatt. n. 5305 cocini | | | 2.503.244 | | 52 | 19/02/92 |
| 2301 | 06647 10400 | 5160 fatt. n. 5058 cocini | | | 4.245.200 | | 52 | 19/02/92 |
| 2301 | 06666 10400 | 5160 fatt. n. 5387 cocini | | | 1.013.772 | | 51 | 19/02/92 |
| 2301 | 06673 10400 | 5160 fatt. n. 5374 cocini | | | 1.007.027 | | 51 | 19/02/92 |
| 2301 | 06102 10400 | SEDE BIELLE (CISMA - LEVA - RECOSTECCA | | | 2.553.000 | | 103 | 31/03/92 |
| 2301 | 06103 10400 | SEDE PER BIELLE - STRABELLA | | | 1.449.700 | | 103 | 31/03/92 |
| 2301 | 06102 10400 | SEDE BIELLE (CISMA - LEVA - RECOSTECCA | | | 339.655 | | 103 | 31/03/92 |
| 2301 | 06102 10400 | SEDE BIELLE (CISMA - LEVA - RECOSTECCA | | | 892.250 | | 32 | 12/02/92 |
| 2301 | 06102 10400 | SEDE BIELLE (CISMA - LEVA - RECOSTECCA | | | 1.289.142 | | 32 | 12/02/92 |
| 2301 | 06102 10400 | SEDE BIELLE (CISMA - LEVA - RECOSTECCA | | | 2.793.374 | | 42 | 28/02/92 |
| 2301 | 06102 10400 | SEDE BIELLE (CISMA - LEVA - RECOSTECCA | | | 1.045.720 | | 25 | 29/01/92 |
| 2301 | 06102 10400 | SEDE BIELLE (CISMA - LEVA - RECOSTECCA | | | 2.460.442 | | 25 | 29/01/92 |
| 2301 | 06102 10400 | SEDE BIELLE (CISMA - LEVA - RECOSTECCA | | | 159.000 | | 4 | 15/01/92 |
| 2301 | 06102 10400 | SEDE BIELLE (CISMA - LEVA - RECOSTECCA | | | 15.920 | | 8 | 15/01/92 |
| 2301 | 06102 10400 | SEDE BIELLE (CISMA - LEVA - RECOSTECCA | | | 222.340 | | 33 | 12/02/92 |
| 2301 | 06102 10400 | SEDE BIELLE (CISMA - LEVA - RECOSTECCA | | | 1.371.574 | | 35 | 29/01/92 |
| 2301 | 06102 10400 | SEDE BIELLE (CISMA - LEVA - RECOSTECCA | | | 203.830 | | 7 | 15/01/92 |
| 2301 | 06102 10400 | SEDE BIELLE (CISMA - LEVA - RECOSTECCA | | | 35.572 | | 87 | 20/02/92 |
| 2301 | 06102 10400 | SEDE BIELLE (CISMA - LEVA - RECOSTECCA | | | 2.072.512 | | 77 | 20/02/92 |
| 2301 | 06102 10400 | SEDE BIELLE (CISMA - LEVA - RECOSTECCA | | | 3.294.720 | | 78 | 20/02/92 |
| 2301 | 06102 10400 | SEDE BIELLE (CISMA - LEVA - RECOSTECCA | | | 3.440.000 | | 79 | 20/02/92 |
| 2301 | 06102 10400 | SEDE BIELLE (CISMA - LEVA - RECOSTECCA | | | 314.400 | | 89 | 20/02/92 |
| 2301 | 06102 10400 | SEDE BIELLE (CISMA - LEVA - RECOSTECCA | | | 238.000 | | 89 | 20/02/92 |
| 2301 | 06102 10400 | SEDE BIELLE (CISMA - LEVA - RECOSTECCA | | | 5.575.410 | | 150 | 12/03/92 |
| 2301 | 06102 10400 | SEDE BIELLE (CISMA - LEVA - RECOSTECCA | | | 353.400 | | 151 | 12/03/92 |
| 2301 | 06102 10400 | SEDE BIELLE (CISMA - LEVA - RECOSTECCA | | | 42.159 | | 85 | 20/02/92 |
| 2301 | 06102 10400 | SEDE BIELLE (CISMA - LEVA - RECOSTECCA | | | 131.498 | | 90 | 20/02/92 |
| 2301 | 06102 10400 | SEDE BIELLE (CISMA - LEVA - RECOSTECCA | | | 990.534 | | 91 | 20/02/92 |
| 2301 | 06102 10400 | SEDE BIELLE (CISMA - LEVA - RECOSTECCA | | | 244.400 | | 152 | 12/03/92 |
| 2301 | 06102 10400 | SEDE BIELLE (CISMA - LEVA - RECOSTECCA | | | 1.504.854 | | 147 | 24/02/92 |

XII LEGISLATURA - DISEGNI DI LEGGE E RELAZIONI - DOCUMENTI

LISTA RESIDUI PASSIVI PER L'ANNO 1992

| SEZ. | N° INP. | IND. CAR. | DESCRIZIONE | DEBITORE | ROBUSTARE | VAZIATORI | PASSIVO | IN PAGARE | N° PAR. | DATA PAR. |
|------|---------|-----------|---|---|----------------------------------|----------------------------------|-----------------------|-----------|---------|-----------|
| 2207 | 01254 | 044104 | ANNO 1991 | | | | | | | |
| 2207 | 01254 | 044104 | PARAFI UMI PER DROGHI, S.L.I. 15 SALLI NUMERALI SIDA | FARMACIA BELLINI FARMACIUTICI BELLINI | 355.000 483.400 47.543.546 | -355.000 241.806 3.791.262 | 928.206 51.161.890 | | 167 | 24/02/92 |
| 2206 | 00767 | 044105 | Spese di viaggio per riparazione attrezzature | POSS ELECTRIC SPA | 1.419.720 | | 1.419.720 | | 15 | 15/01/92 |
| 2206 | 00824 | 044105 | Fornitura latte | IMPRESA MASINO & C. | 116.820 | | 116.820 | | 73 | 20/02/92 |
| 2206 | 00825 | 044105 | Fornitura formaggi latticini | CERULO SIER. DEL LATTE | 174.633 | | 174.633 | | 74 | 20/02/92 |
| 2206 | 00825 | 044105 | Tabacchi di gas per laboratorio | IONIO LUCIA | 48.700 | | 48.700 | | 66 | 20/02/92 |
| | | | | TOTALE CAPITULO | 1.759.183 | | 1.759.183 | | | |
| 2201 | 00704 | 044106 | MEDICINA-MEDICINI | REGILAZIONE | 305.200 | | 305.200 | | 48 | 19/02/92 |
| 2202 | 01408 | 044106 | MC. 34 WATER INSERTE PER SINGHE PASCOLI-FATT. M. 418 DEL 04/11/91 | D'ALESSANDRI LUIGI | 500.310 | | 500.310 | | 144 | 24/02/92 |
| 2202 | 01407 | 044106 | MC. 34 MEDICINA-ACCESSI PASCOLI-P. IE FATT. M. 455 DEL 25/07/91 | D'ALESSANDRI LUIGI | 500.310 | | 500.310 | | 144 | 24/02/92 |
| 2202 | 01410 | 044106 | MC. 34 MEDICINA-ACCESSI PASCOLI-P. IE FATT. M. 455 DEL 25/07/91 | D'ALESSANDRI LUIGI | 500.310 | | 500.310 | | 144 | 24/02/92 |
| 2202 | 01411 | 044106 | MC. 34 SCELTA TIPO IMPRESE. | FRESOTTI PER L'AGRICOLTURA DI PROIBITI N.A. | 773.500 | | 773.500 | | 143 | 11/02/92 |
| 2202 | 01433 | 044106 | FORNO TELONE 16.518 COPERT. SIME-FATT. M. 45239 DEL 31/07/91 | CAFFI | 319.428 | | 319.428 | | 164 | 24/02/92 |
| 2202 | 01435 | 044106 | FORNO TELONE 16.518 COPERT. SIME-FATT. M. 45239 DEL 31/07/91 | CAFFI | 319.428 | | 319.428 | | 164 | 24/02/92 |
| 2202 | 01437 | 044106 | FORNITI PER PRESSE FIECO - FATT. M. 45239 DEL 31/07/91 | CAFFI | 229.723 | | 229.723 | | 164 | 24/02/92 |
| 2202 | 01463 | 044106 | LABORATORIO ELETTRICO USATO PER LABORATORIO. | CAFFI | 141.610 | 343 | 141.610 | | 207 | 24/02/92 |
| 2202 | 01484 | 044106 | MC. 5 DI PALIA CEMENTIZIA - FATT. M. 451 DEL 20/11/92 | WOKRITA-A CALLESINAZZI | 419.450 | -45.400 | 354.050 | | 531 | 12/02/92 |
| 2202 | 01488 | 044106 | MC. 34 WATER INSERTE-IMPRESSE PASCOLI-FATT. M. 418 DEL 10/11/91 | D'ALESSANDRI LUIGI | 500.310 | | 500.310 | | 144 | 24/02/92 |
| 2202 | 01489 | 044106 | MC. 5 COMPLETAMENTO RINGHIO. | WOKRITA-A CALLESINAZZI | 419.450 | | 419.450 | | 182 | 24/02/92 |
| 2202 | 01740 | 044106 | FORNO TELONE RUMON - P. IE FATT. M. 453 DEL 15/10/91 | AGRI ANFELIA | 311.300 | | 311.300 | | 182 | 24/02/92 |
| 2202 | 01740 | 044106 | FORNO TELONE RUMON - P. IE FATT. M. 453 DEL 15/10/91 | AGRI ANFELIA | 427.548 | | 427.548 | | 207 | 24/02/92 |
| 2202 | 01834 | 044106 | MC. 3 SMOULCHIONI FORNITI-SI-PASCOLI-FATT. M. 452 DEL 25/11/91 | REGIOLI SERGIO | 360.860 | | 360.860 | | 124 | 24/02/92 |
| 2202 | 01894 | 044106 | M. 150 SACCHETTI PER CAPSULE | SEPA LUCIANO | 497.800 | | 497.800 | | 127 | 22/02/92 |
| 2202 | 02075 | 044106 | LABORATORIO USATO PER REPLICAZIONE TECNICO. | ELECTION DI LORINGO PACCHERA | 497.800 | | 497.800 | | 127 | 22/02/92 |
| 2202 | 02075 | 044106 | LABORATORIO USATO PER REPLICAZIONE TECNICO. | FRATELLA CARLO OREA | 331.020 | | 331.020 | | 107 | 24/02/92 |
| 2202 | 02138 | 044106 | S.L.I. 250 FIECO SIDA - FATT. M. 452 DEL 20/12/91 | CIPA S.A.C. | 2.628.724 | | 2.628.724 | | 124 | 22/02/92 |
| 2202 | 02197 | 044106 | M. 140 SACCHETTI DI LUNA PER CAPSULE. | CIPA LUCIANO | 333.200 | | 333.200 | | 104 | 22/02/92 |
| 2202 | 02212 | 044106 | MATERIE TECNICHE PER L'ESPOSIZIONE. | ELECTION DI LORINGO PACCHERA | 497.800 | | 497.800 | | 109 | 24/02/92 |
| 2202 | 02235 | 044106 | MATERIE TECNICHE ELABORAZIONE FATT. M. 457 DEL 17/02/91 | FELICI SILVIO | 47.400 | | 47.400 | | 149 | 24/02/92 |
| 2202 | 02235 | 044106 | MATERIE TECNICHE ELABORAZIONE FATT. M. 457 DEL 17/02/91 | TECNO EL 473 TECNOLOGIE ELETTRONICHE | 5.255.300 | | 5.255.300 | | 181 | 24/02/92 |
| 2202 | 02401 | 044106 | LABORATORIO TECNICO PER CLASIFICAZIONE FATT. M. 457 DEL 17/02/91 | ELECTION DI LORINGO PACCHERA | 3.674.000 | | 3.674.000 | | | |
| | | | | TOTALE CAPITULO | 24.814.253 | -2.074.000 -2.459.054 | 15.982.519 | 5.774.650 | | |
| 2202 | 06538 | 044104 | SIDA FATT. n. 21 firma medica (661.241.26.15.91) | PARACCHINI SERAFINO | 6.540.000 | | 6.540.000 | | 54 | 19/02/92 |
| 2202 | 06539 | 044104 | SIDA FATT. n. 22 firma medica (661.241.26.15.91) | PARACCHINI SERAFINO | 4.213.000 | | 4.213.000 | | 54 | 19/02/92 |
| 2202 | 06445 | 044104 | SIDA FATT. n. 24 firma medica (661.241.26.15.91) | PARACCHINI SERAFINO | 4.344.600 | | 4.344.600 | | 54 | 19/02/92 |
| 2202 | 06459 | 044104 | SIDA FATT. n. 27 firma medica (661.241.26.15.91) | PARACCHINI SERAFINO | 6.974.910 | | 6.974.910 | | 54 | 19/02/92 |
| 2202 | 06460 | 044104 | SIDA FATT. n. 3 firma medica (661.241.26.15.91) | PARACCHINI SERAFINO | 4.540.000 | | 4.540.000 | | 54 | 19/02/92 |
| | | | | TOTALE CAPITULO | 32.434.400 | -307.300 -507.360 | 32.327.200 | | | |
| 2201 | 06411 | 044100 | LAB. USATO | FRATELLI BENEDETO | 34.650 | | 34.650 | | 11 | 16/01/92 |
| 2201 | 06420 | 044100 | FORNIT. BOLEGGIO COMPUTER | FRONTONI UGI | 474.000 | | 474.000 | | 34 | 26/01/92 |
| 2201 | 06474 | 044100 | MATERIE ORGANICI | STIVEO S.A.S | 772.200 | | 772.200 | | 112 | 4/03/92 |
| 2201 | 01857 | 044100 | SERVIZIO TECNICO-PROVA USCHIARELLER | FRONTONI UGI | 238.000 | | 238.000 | | | |
| 2201 | 01857 | 044100 | S.L.I. 3 LATTE IN POLVERE BIELLI-P. IE FATT. M. 455 DEL 15/10/91 | MILLORE | 1.412.400 | | 1.412.400 | | | |
| 2201 | 01857 | 044100 | S.L.I. 3 LATTE IN POLVERE BIELLI-P. IE FATT. M. 455 DEL 15/10/91 | AGRI ANFELIA | 733.200 | | 733.200 | | 143 | 24/02/92 |

XII LEGISLATURA - DISEGNI DI LEGGE E RELAZIONI - DOCUMENTI

LISTA RESIDUI PASSIVI PER L'ANNO 1992

| SEC. N°IMP. | COB. CAP. | DESCRIZIONE | CREDITO | IMPORTAZIONE | VARIATIONI | PASATO | DA PAGARE | N° MAN. | DATA MAN. |
|-------------|-----------|---|---------------------------------|--------------|------------|------------|-----------|---------|-----------|
| 2307 01725 | 104100 | ANNO 1991 | | | | | | 155 | 24/02/92 |
| 2307 01940 | 104100 | MATERIALE TECNICO VARIO PER LABORATORIO. | | 325.289 | | 325.289 | | 155 | 24/02/92 |
| 2307 02025 | 104100 | MATERIALE TECNICO VARIO PER LABORATORIO. | | 481.530 | | 481.530 | | 155 | 24/02/92 |
| 2307 02110 | 104100 | MATERIALE TECNICO VARIO PER LABORATORIO. | | 454.918 | | 454.918 | | 154 | 24/02/92 |
| 2307 02155 | 104100 | M.2. BOMBOLA DI GAS ELIO - FATI. N. 1997 DEL 01/12/91 | | 277.832 | | 277.832 | | 148 | 24/02/92 |
| 2307 02184 | 104100 | MATERIALE TECNICO - LABORATORIO - FATI. N. 315191 DEL 13/12/91 | | 211.829 | | 211.829 | | 148 | 24/02/92 |
| | | MATERIALE TECNICO - LABORATORIO - FATI. N. 315192 DEL 13/12/91 | TOTALE CREDITO | 5.099.082 | -1.142.400 | 4.329.702 | 36.850 | | |
| 2302 00467 | 104100 | Silico fatt. n. 33148 analogi | CONSIGLIO REGIONALE PROVINCIALE | 1.253.824 | | 1.253.824 | | 53 | 19/02/92 |
| 2302 00468 | 104100 | Silico fatt. n. 33059 analogi | CONSIGLIO REGIONALE PROVINCIALE | 747.332 | | 747.332 | | 53 | 19/02/92 |
| 2302 00469 | 104100 | Silico fatt. n. 33079 analogi | CONSIGLIO REGIONALE PROVINCIALE | 2.249.140 | | 2.249.140 | | 53 | 19/02/92 |
| 2302 00471 | 104100 | Silico fatt. n. 33071 analogi | CONSIGLIO REGIONALE PROVINCIALE | 188.148 | | 188.148 | | 53 | 19/02/92 |
| 2302 00472 | 104100 | Silico fatt. n. 33073 analogi | CONSIGLIO REGIONALE PROVINCIALE | 2.545.424 | | 2.545.424 | | 53 | 19/02/92 |
| | | | TOTALE CREDITO | 2.482.845 | | 2.482.845 | | 53 | 19/02/92 |
| 2306 00746 | 104100 | Materiale di laboratorio | PERICOLI EFFECIONI SCIENTIFICI | 956.465 | | 956.465 | | 83 | 23/02/92 |
| 2306 00745 | 104100 | Maniglie | LOCSISSO D'ORO E VITO | 2.612.000 | | 2.612.000 | | 74 | 23/02/92 |
| 2306 00747 | 104100 | Materiale di laboratorio | FERRULLO APPARECCHI SCIENTIFICI | 850.235 | | 850.235 | | 82 | 20/02/92 |
| | | Medicinali | ZOCORRA LUCAVA | 193.691 | | 193.691 | | 83 | 20/02/92 |
| | | | TOTALE CREDITO | 3.557.411 | | 3.557.411 | | | |
| 2307 01709 | 104101 | 1 PORTO TEO PER COPERT. STIPE-P. TE FATI. N. 875 DEL 15/10/91 | ASST ARELLIA | 311.320 | | 311.320 | | 181 | 24/02/92 |
| 2307 01827 | 104101 | 1 PORTO WILSON COPERT. SILIOS-315-P. TE FATI. N. 875 DEL 15/10/91 | ASST ARELLIA | 311.320 | | 311.320 | | 161 | 24/02/92 |
| 2307 01828 | 104101 | 1 PORTO BOUTRIE CA. 50 ML. PER LABORATORIO | TECNOLOGICA MODENA | 235.066 | | 235.066 | | 223 | 24/02/92 |
| 2307 01829 | 104101 | 1 PORTO SIMONI TIPO THOMLEY-P. TE FATI. N. 487 DEL 03/11/92 | D E N A S SUI | 250.721 | -83.721 | 167.000 | | 172 | 24/02/92 |
| 2307 02079 | 104101 | M.1 PICO SIMONI TIPO THOMLEY-P. TE FATI. N. 3855 DEL 20/11/91 | COMSARONA | 53.559 | -8.330 | 45.229 | | 176 | 24/02/92 |
| 2307 02080 | 104101 | M.11 SO. 811, G.11 SO. 821 RANGER. | COMSARONA | 4.279.560 | | 4.279.560 | | 176 | 24/02/92 |
| 2307 02190 | 104101 | M.4.1 FIORI GASTA PER BATTERIO. | COMSARONA | 3.161.328 | | 3.161.328 | | 176 | 24/02/92 |
| 2307 02191 | 104101 | M.11100 FARMIA ESTRAZIONE DI SIDA-FAT. N. 110 DEL 24/10/91 | OSINI DESINIO | 76.145 | | 76.145 | | 143 | 24/02/92 |
| 2307 02192 | 104101 | M.11100 FARMIA ESTRAZIONE DI SIDA-FAT. N. 3252 DEL 30/10/91 | CIFA S.M.C. | 4.378.802 | | 4.378.802 | | 178 | 24/02/92 |
| 2307 02261 | 104101 | M.61100 BUSTE RESUPE PER CAPIONI-P. TE FATI. N. 23 DEL 22/11/92 | COMSARONA | 4.251.780 | | 4.251.780 | | 133 | 24/02/92 |
| 2307 02284 | 104101 | M.631 RI SONE RI TEO PARTE BRUSERA 345 | STUDIO CONSULTORIA | 40.669 | | 40.669 | | 176 | 24/02/92 |
| 2307 02284 | 104101 | MATERIALE VARIO PER BCGINI | STUDIO CONSULTORIA | 8.543.255 | -10.250 | 8.533.005 | | 430 | 17/05/92 |
| | | | STUDIO CONSULTORIA | 359.355 | -73.211 | 286.144 | | 131 | 24/02/92 |
| | | | TOTALE CREDITO | 26.394.751 | -319.572 | 26.075.179 | 3.930.475 | | |
| 2307 00914 | 104100 | MATERIALE TECNICO PER LABORATORIO. | TECNOLOGICA MODENA | 278.468 | | 278.468 | | 224 | 24/02/92 |
| 2307 01825 | 104100 | MATERIALE TECNICO VARIO PER LABORATORIO. | TECNOLOGICA MODENA | 451.427 | | 451.427 | | 224 | 24/02/92 |
| 2307 01827 | 104100 | MATERIALE TECNICO VARIO PER LABORATORIO. | TECNOLOGICA MODENA | 480.161 | | 480.161 | | 224 | 24/02/92 |
| 2307 01828 | 104100 | M.1. B. INGIUNTO TIPO LABORATORIO | MONISTI & SELVA | 162.000 | | 162.000 | | 173 | 24/02/92 |
| 2307 01829 | 104100 | M.1.1 PICO SIMONI TIPO THOMLEY - P. TE FATI. N. 487 DEL 03/11/92 | D E N A S SUI | 53.559 | | 53.559 | | 165 | 24/02/92 |
| 2307 01830 | 104100 | MATERIALE TECNICO PER LABORATORIO - P. TE FATI. N. 875 DEL 15/10/91 | SACI S.p.A. | 4.566.978 | -8.330 | 4.558.648 | | 224 | 24/02/92 |
| 2307 01707 | 104100 | M.10 SACCHI PLASTICI PER CAPIONI-FATI. N. 218 DEL 23/12/91 | ALGORITMI OTIRIO | 308.995 | | 308.995 | | 158 | 24/02/92 |
| 2307 02065 | 104100 | M.10 SACCHI PLASTICI PER CAPIONI-FATI. N. 218 DEL 23/12/91 | INTERITALIA P. S. I. | 39.145 | | 39.145 | | 192 | 24/02/92 |
| 2307 02066 | 104100 | MATERIALE TECNICO VARIO PER LABORATORIO-FATI. N. 35312 DEL 30/11/91 | INTERITALIA P. S. I. | 332.738 | | 332.738 | | 192 | 24/02/92 |
| 2307 02067 | 104100 | MATERIALE TECNICO VARIO PER LABORATORIO | INTERITALIA P. S. I. | 148.504 | | 148.504 | | 192 | 24/02/92 |
| 2307 02068 | 104100 | MATERIALE TECNICO VARIO PER LABORATORIO | TECNOLOGICA MODENA | 477.451 | | 477.451 | | 224 | 24/02/92 |

XII LEGISLATURA - DISEGNI DI LEGGE E RELAZIONI - DOCUMENTI

LISTA RESIDUI PASSIVI PER L'ANNO 1992

| DET. N° IMP. | COD. CAP. | DESCRIZIONE | CERTIFICE | IMPIGNE | IMPIGNI | PAGATO | DA PAGARE | N° NUM. | DATA NUM. |
|-----------------|-----------|--|--------------------------|------------|---------|------------|-----------|---------|-----------|
| ANNO 1991 | | | | | | | | | |
| 2260 | 02011 | MATERIALE TECNICO VARIO LABORATORIO-FAT. P. 20811-20825 DEL 19/12/91 | FARMITALLA CARLO ERPA | 775.450 | ✓ | 775.450 | | 167 | 24/02/92 |
| 2260 | 02035 | MATERIALE TECNICO PER LABORATORIO. FAT. P. 204 DEL 19/12/91 | TECNOCHIMICA ROSNERA | 44.050 | ✓ | 47.000 | | 552 | 12/05/92 |
| 2260 | 02051 | MATERIALE TECNICO PER LABORATORIO. FAT. P. 201 DEL 19/12/91 | FARMITALLA CARLO ERPA | 251.770 | ✓ | 251.770 | | 167 | 24/02/92 |
| 2260 | 02054 | MATERIALE TECNICO PER ESAMI. | ALLEGRETTI OTTAVIO | 184.000 | | 184.000 | | 158 | 24/02/92 |
| 2260 | 02055 | MATERIALE TECNICO PER ESAMI. | ALLEGRETTI OTTAVIO | 253.890 | | 253.890 | | 193 | 24/02/92 |
| 2260 | 02058 | MATERIALE TECNICO PER LABORATORIO. | TECNOCHIMICA ROSNERA | 140.140 | | 140.140 | | 224 | 24/02/92 |
| 2260 | 02116 | MATERIALE TECNICO PER LABORATORIO | FOSS ELETTRIC ITALIA SPA | 442.400 | | 442.400 | | 184 | 24/02/92 |
| 2260 | 02142 | MATERIALE TECNICO VARIO PER LABORATORIO | FARMITALLA CARLO ERPA | 427.924 | | 427.924 | | 167 | 24/02/92 |
| 2260 | 02147 | MATERIALE TECNICO VARIO PER ESAMI-FAT. P. 201 DEL 20/12/91 | ALLEGRETTI OTTAVIO | 109.400 | | 109.400 | | 158 | 24/02/92 |
| 2260 | 02149 | MATERIALE TECNICO VARIO PER LABORATORIO. | TECNOCHIMICA ROSNERA | 502.148 | | 502.148 | | 224 | 24/02/92 |
| 2260 | 02150 | MATERIALE TECNICO VARIO PER LABORATORIO. | CONSUMERICA | 107.400 | | 107.400 | | 552 | 12/05/92 |
| 2260 | 02152 | MATERIALE TECNICO VARIO PER LABORATORIO. | CONSUMERICA | 154.800 | | 154.800 | | 573 | 24/02/92 |
| 2260 | 02159 | MATERIALE TECNICO VARIO PER ESAMI-FAT. P. 201 DEL 20/12/91 | ALLEGRETTI OTTAVIO | 104.440 | | 104.440 | | 158 | 24/02/92 |
| 2260 | 02161 | MATERIALE TECNICO VARIO PER ESAMI-FAT. P. 201 DEL 20/12/91 | FOSS ELETTRIC ITALIA SPA | 374.200 | | 374.200 | | 184 | 24/02/92 |
| 2260 | 02182 | MATERIALE TECNICO PER LABORATORIO. | FARMITALLA CARLO ERPA | 478.500 | | 478.500 | | 167 | 24/02/92 |
| 2260 | 02148 | MATERIALE TECNICO PER LABORATORIO | FLUKA SPOZZER | 440.000 | | 440.000 | | 156 | 24/02/92 |
| 2260 | 02174 | MATERIALE TECNICO PER LABORATORIO | TECNOCHIMICA ROSNERA | 324.040 | | 324.040 | | 179 | 24/02/92 |
| 2260 | 02185 | MATERIALE TECNICO PER LABORATORIO. | CONSUMERICA | 83.000 | | 83.000 | | 552 | 12/05/92 |
| 2260 | 02187 | MATERIALE TECNICO PER LABORATORIO. | CONSUMERICA | 54.000 | | 54.000 | | 573 | 24/02/92 |
| 2260 | 02191 | MATERIALE TECNICO PER LABORATORIO. | CONSUMERICA | 1.444.016 | | 1.444.016 | | 160 | 24/02/92 |
| 2260 | 02192 | MATERIALE TECNICO PER LABORATORIO. | CONSUMERICA | 79.720 | | 79.720 | | 184 | 24/02/92 |
| 2260 | 02193 | MATERIALE TECNICO PER LABORATORIO-FAT. P. 202 DEL 19/12/91 | TECNOCHIMICA ROSNERA | 440.792 | | 440.792 | | 552 | 12/05/92 |
| 2260 | 02203 | MATERIALE TECNICO PER LABORATORIO-FAT. P. 202 DEL 19/12/91 | TECNOCHIMICA ROSNERA | 84.275 | | 84.275 | | 224 | 24/02/92 |
| 2260 | 02207 | MATERIALE TECNICO PER LABORATORIO. | TECNOCHIMICA ROSNERA | 504.070 | | 504.070 | | 173 | 24/02/92 |
| 2260 | 02214 | MATERIALE TECNICO PER LABORATORIO. | TECNOCHIMICA ROSNERA | 735.650 | | 735.650 | | 537 | 24/02/92 |
| 2260 | 02216 | MATERIALE TECNICO VARIO PER LABORATORIO. | CONSUMERICA | 24.000 | | 24.000 | | 444 | 12/07/92 |
| 2260 | 02217 | MATERIALE TECNICO PER LABORATORIO. | CONSUMERICA | 6.900 | | 6.900 | | 347 | 10/04/92 |
| 2260 | 02218 | MATERIALE TECNICO PER LABORATORIO. | CONSUMERICA | 471.200 | ✓ | 471.200 | | 552 | 12/05/92 |
| 2260 | 02241 | MATERIALE TECNICO VARIO PER LABORATORIO. | CONSUMERICA | 48.000 | | 48.000 | | 316 | 10/04/92 |
| 2260 | 02242 | MATERIALE TECNICO VARIO PER LABORATORIO. | CONSUMERICA | 4.149.400 | | 4.149.400 | | 175 | 24/02/92 |
| 2260 | 02245 | MATERIALE TECNICO PER LABORATORIO. | CONSUMERICA | 3.264.400 | ✓ | 3.264.400 | | 175 | 24/02/92 |
| 2260 | 02248 | MATERIALE TECNICO PER LABORATORIO-FAT. P. 201 DEL 19/12/91 | CONSUMERICA | 332.400 | | 332.400 | | 173 | 24/02/92 |
| 2260 | 02258 | MATERIALE TECNICO PER LABORATORIO-FAT. P. 201 DEL 19/12/91 | CONSUMERICA | 47.500 | | 47.500 | | 314 | 10/04/92 |
| 2260 | 02259 | MATERIALE TECNICO PER LABORATORIO-FAT. P. 201 DEL 19/12/91 | ALLEGRETTI OTTAVIO | 199.400 | | 199.400 | | 142 | 24/02/92 |
| 2260 | 02268 | MATERIALE TECNICO PER LABORATORIO-FAT. P. 201 DEL 19/12/91 | ALLEGRETTI OTTAVIO | 342.884 | | 342.884 | | 173 | 24/02/92 |
| 2260 | 02269 | MATERIALE TECNICO PER LABORATORIO-FAT. P. 201 DEL 19/12/91 | ALLEGRETTI OTTAVIO | 24.420 | | 24.420 | | 137 | 24/02/92 |
| 2260 | 02271 | MATERIALE TECNICO PER LABORATORIO-FAT. P. 201 DEL 19/12/91 | ALLEGRETTI OTTAVIO | 7.140 | ✓ | 7.140 | | 203 | 24/02/92 |
| 2260 | 02272 | MATERIALE TECNICO PER LABORATORIO-FAT. P. 201 DEL 19/12/91 | FARMITALLA CARLO ERPA | 164.120 | ✓ | 164.120 | | 452 | 11/05/92 |
| 2260 | 02273 | MATERIALE TECNICO PER LABORATORIO | FARMITALLA CARLO ERPA | 33.000 | | 33.000 | | 316 | 10/04/92 |
| 2260 | 02300 | MATERIALE TECNICO PER LABORATORIO | CONSUMERICA | 30.000 | | 30.000 | | 315 | 10/04/92 |
| 2260 | 02301 | MATERIALE TECNICO PER LABORATORIO | CONSUMERICA | 100.000 | ✓ | 100.000 | | 432 | 10/04/92 |
| 2260 | 02321 | MATERIALE TECNICO PER LABORATORIO-FAT. P. 201 DEL 19/12/91 | ALLEGRETTI OTTAVIO | 374.850 | ✓ | 374.850 | | 173 | 24/02/92 |
| 2260 | 02356 | MATERIALE TECNICO-LABORATORIO-FAT. P. 201 DEL 19/12/91 | CONSUMERICA | 415.170 | ✓ | 415.170 | | 173 | 24/02/92 |
| 2260 | 02361 | MATERIALE TECNICO-LABORATORIO-FAT. P. 201 DEL 19/12/91 | CONSUMERICA | 452.200 | | 452.200 | | 173 | 24/02/92 |
| | | | | 27.451.574 | 349.372 | 27.451.200 | 342.040 | | |
| TOTALE CAPITULO | | | | | | | | | |
| 2260 | 02074 | MATERIALE TECNICO VARIO PER LABORATORIO | TECNOCHIMICA ROSNERA | 47.000 | | 47.000 | | 653 | 27/11/92 |
| 2260 | 04035 | MATERIALE TECNICO VARIO PER LABORATORIO | CONSUMERICA | 43.000 | | 43.000 | | 78 | 11/02/92 |
| 2260 | 04052 | MATERIALE TECNICO VARIO PER LABORATORIO | CONSUMERICA | 47.000 | | 47.000 | | 78 | 11/02/92 |

XII LEGISLATURA - DISEGNI DI LEGGE E RELAZIONI - DOCUMENTI

LISTA RESIDUI PASSIVI PER L'ANNO 1992

| SEL. N° IMP. | COO. CAP. | DESCRIZIONE | DEBITORE | AMMONTARE | VALUTAZIONI | PASATO | IN PASSE | N° PAR. | DATA INIZ. |
|-----------------|-----------|-------------|----------|-----------|-------------|-----------|----------|---------|------------|
| ANNO 1991 | | | | | | | | | |
| 2291 | 04423 | 104110 | 315 | | | 45.000 | | 70 | 19/02/92 |
| 2291 | 04382 | 104110 | 317 | | | 107.100 | | 87 | 19/02/92 |
| 2291 | 04385 | 104110 | 315 | | | 44.000 | | 73 | 19/02/92 |
| 2291 | 04385 | 104110 | 315 | | | 47.372 | | 4 | 9/01/92 |
| 2291 | 04344 | 104110 | 315 | | | 515.270 | 515.270 | | |
| 2291 | 02189 | 104110 | 315 | | | 2.851.829 | | 154 | 24/02/92 |
| 2291 | 02183 | 104110 | 315 | | | 857.518 | | 119 | 24/02/92 |
| 2291 | 02183 | 104110 | 315 | | | 4.509.882 | 515.270 | | |
| TOTALE CAPITOLI | | | | | | | | | |
| 2291 | 00445 | 104111 | | | | 18.000 | | 72 | 19/02/92 |
| 2291 | 00322 | 104111 | | | | 20.000 | 3.420 | 39 | 28/01/92 |
| 2291 | 04423 | 104111 | | | | 1.553.290 | | 38 | 28/01/92 |
| 2291 | 04429 | 104111 | | | | 538.740 | | 37 | 28/01/92 |
| 2291 | 04700 | 104111 | | | | 47.000 | | 73 | 19/02/92 |
| 2291 | 04702 | 104111 | | | | 208.250 | | 71 | 19/02/92 |
| 2291 | 03707 | 104111 | | | | 233.240 | | 40 | 28/01/92 |
| 2291 | 04401 | 104111 | | | | 1.254.381 | | 25 | 25/01/92 |
| 2291 | 04403 | 104111 | | | | 2.350.020 | | 34 | 12/02/92 |
| 2291 | 03710 | 104111 | | | | 2.875.000 | | 54 | 12/02/92 |
| 2291 | 04653 | 104111 | | | | 974.000 | | 5 | 9/01/92 |
| 2291 | 04653 | 104111 | | | | 20.000 | | 81 | 25/02/92 |
| 2291 | 04709 | 104111 | | | | 53.740 | | 81 | 25/02/92 |
| 2291 | 04658 | 104111 | | | | 1 | | | |
| 2291 | 01242 | 104111 | | | | 133.530 | | 1213 | 19/02/92 |
| 2291 | 01242 | 104111 | | | | 47.452 | -15.981 | 135 | 24/02/92 |
| 2291 | 04603 | 104111 | | | | 354.620 | | 113 | 24/02/92 |
| 2291 | 01254 | 104111 | | | | 410.500 | | 115 | 24/02/92 |
| 2291 | 01850 | 104111 | | | | 393.458 | | 115 | 24/02/92 |
| 2291 | 01850 | 104111 | | | | 357.000 | | 115 | 24/02/92 |
| 2291 | 01870 | 104111 | | | | 473.074 | | 201 | 24/02/92 |
| 2291 | 01876 | 104111 | | | | 450.550 | | 191 | 24/02/92 |
| 2291 | 01831 | 104111 | | | | 23.800 | | 170 | 24/02/92 |
| 2291 | 01720 | 104111 | | | | 470.550 | | 191 | 24/02/92 |
| 2291 | 02005 | 104111 | | | | 1.216.091 | | 201 | 24/02/92 |
| 2291 | 02005 | 104111 | | | | 32.844 | | 201 | 24/02/92 |
| 2291 | 02001 | 104111 | | | | 38.000 | | 204 | 10/04/92 |
| 2291 | 02044 | 104111 | | | | 321.300 | | 195 | 24/02/92 |
| 2291 | 02052 | 104111 | | | | 476.000 | | 55 | 20/01/92 |
| 2291 | 02052 | 104111 | | | | 57.120 | | 201 | 24/02/92 |
| 2291 | 02052 | 104111 | | | | 40.512 | | 210 | 24/02/92 |
| 2291 | 02058 | 104111 | | | | 293.811 | | 219 | 24/02/92 |
| 2291 | 02059 | 104111 | | | | 24.590 | | 201 | 24/02/92 |
| 2291 | 02074 | 104111 | | | | 83.312 | | 198 | 24/02/92 |
| 2291 | 02082 | 104111 | | | | 40.811 | | 201 | 24/02/92 |
| 2291 | 02083 | 104111 | | | | 9.725 | | 201 | 24/02/92 |
| 2291 | 02103 | 104111 | | | | 105.919 | | 214 | 24/02/92 |
| 2291 | 02123 | 104111 | | | | 176.350 | | 201 | 24/02/92 |
| 2291 | 02123 | 104111 | | | | 47.400 | | 198 | 24/02/92 |
| 2291 | 02123 | 104111 | | | | 278.181 | | 202 | 24/02/92 |

XII LEGISLATURA - DISEGNI DI LEGGE E RELAZIONI - DOCUMENTI

LISTA RESIDUI PASSIVI PER L'ANNO 1991

| SET. | N° 197. | COG. COF. | RESIDUAZIONE | CREDITORE | AMMONTARE | VEJAZIONE | PAGATO | CA PAGARE | N° CAR. | DATA CAR. |
|------|---------|-----------|---|-------------------------------|------------|-----------|------------|-----------|---------|-----------|
| 2307 | 02150 | 104111 | ANNO 1991 | | | | | | 202 | 24/02/92 |
| 2307 | 02151 | 104111 | RICAMBI CARO RISCALD. PARALUMI/47 - FATI. N. 455 DEL 30/11/91 | R.A.S. TRATTORI | 15.113 | | 15.113 | | 202 | 24/02/92 |
| 2307 | 02152 | 104111 | FEZZI RICARICHI-100/1000 MONTAGNA-FAT. N. 133 DEL 30/11/91 | R.A.S. CENTRAL 200 | 285.406 | | 285.406 | | 221 | 24/02/92 |
| 2307 | 02170 | 104111 | S.1 CARTEA D'AZIA PER FIAT 115-70 | SISTEMA PINTORPPE | 172.000 | | 172.000 | | 211 | 24/02/92 |
| 2307 | 02171 | 104111 | S.1 CARTEA D'AZIA PER FIAT 115-70 | R.A.S. TRATTORI | 427.190 | | 427.190 | | 209 | 24/02/92 |
| 2307 | 02175 | 104111 | S.1 SOLLAVANTE TORNAIOLO PER FIAT 1303 | R.A.S. TRATTORI | 285.600 | | 285.600 | | 209 | 24/02/92 |
| 2307 | 02177 | 104111 | S.1 SOLLAVANTE TORNAIOLO PER FIAT 1303 | R.A.S. TRATTORI | 239.548 | | 239.548 | | 200 | 24/02/92 |
| 2307 | 02178 | 104111 | S.1 SOLLAVANTE TORNAIOLO PER FIAT 1303 | R.A.S. TRATTORI | 15.750 | | 15.750 | | 200 | 24/02/92 |
| 2307 | 02188 | 104111 | RICAMBI VMI PER FIAT FIORINO. | SPARDELLI LINO | 282.000 | | 282.000 | | 55 | 20/01/92 |
| 2307 | 02191 | 104111 | S.1.1 BATTERIA PER FIAT FIORINO. | R.A.S. TRATTORI | 83.122 | | 83.122 | | 200 | 24/02/92 |
| 2307 | 02201 | 104111 | S.1.1 BATTERIA PER FIAT FIORINO. | R.A.S. TRATTORI | 177.500 | | 177.500 | | 210 | 24/02/92 |
| 2307 | 02202 | 104111 | S.1.1 BATTERIA PER FIAT FIORINO. | R.A.S. TRATTORI | 177.500 | | 177.500 | | 210 | 24/02/92 |
| 2307 | 02203 | 104111 | S.1.1 BATTERIA PER FIAT FIORINO. | R.A.S. TRATTORI | 144.400 | | 144.400 | | 210 | 24/02/92 |
| 2307 | 02221 | 104111 | RICAMBI PER FIAT PANDA 4X4 - FATI. N. 516 DEL 10/12/91 | R.A.S. TRATTORI | 141.000 | | 141.000 | | 200 | 24/02/92 |
| 2307 | 02222 | 104111 | RICAMBI PER FIAT PANDA 4X4 - FATI. N. 516 DEL 10/12/91 | R.A.S. TRATTORI | 60.128 | | 60.128 | | 178 | 24/02/92 |
| 2307 | 02223 | 104111 | RICAMBI PER FIAT PANDA 4X4 - FATI. N. 516 DEL 10/12/91 | R.A.S. TRATTORI | 207.000 | | 207.000 | | 55 | 20/01/92 |
| 2307 | 02240 | 104111 | RICAMBI PER FIAT PANDA 4X4 - FATI. N. 516 DEL 10/12/91 | SPARDELLI LINO | 87.250 | | 87.250 | | 55 | 20/01/92 |
| 2307 | 02241 | 104111 | RICAMBI PER FIAT PANDA 4X4 - FATI. N. 516 DEL 10/12/91 | REMI & FIGLI | 103.286 | | 103.286 | | 179 | 22/02/92 |
| 2307 | 02242 | 104111 | RICAMBI PER FIAT PANDA 4X4 - FATI. N. 516 DEL 10/12/91 | REMI & FIGLI | 83.181 | | 83.181 | | 219 | 24/02/92 |
| 2307 | 02243 | 104111 | RICAMBI PER FIAT PANDA 4X4 - FATI. N. 516 DEL 10/12/91 | REMI & FIGLI | 382.228 | | 382.228 | | 200 | 24/02/92 |
| 2307 | 02244 | 104111 | RICAMBI PER FIAT PANDA 4X4 - FATI. N. 516 DEL 10/12/91 | R.A.S. TRATTORI | 2.340.557 | | 2.340.557 | | 189 | 24/02/92 |
| 2307 | 02245 | 104111 | RICAMBI PER FIAT PANDA 4X4 - FATI. N. 516 DEL 10/12/91 | R.A.S. TRATTORI | 749.874 | | 749.874 | | 189 | 24/02/92 |
| 2307 | 02246 | 104111 | RICAMBI PER FIAT PANDA 4X4 - FATI. N. 516 DEL 10/12/91 | R.A.S. TRATTORI | 10.282 | | 10.282 | | 153 | 24/02/92 |
| 2307 | 02251 | 104111 | RICAMBI PER FIAT PANDA 4X4 - FATI. N. 516 DEL 10/12/91 | R.A.S. TRATTORI | 2.684 | | 2.684 | | 200 | 24/02/92 |
| 2307 | 02252 | 104111 | RICAMBI PER FIAT PANDA 4X4 - FATI. N. 516 DEL 10/12/91 | R.A.S. TRATTORI | 59.359 | | 59.359 | | 219 | 24/02/92 |
| 2307 | 02253 | 104111 | RICAMBI PER FIAT PANDA 4X4 - FATI. N. 516 DEL 10/12/91 | R.A.S. TRATTORI | 283.037 | | 283.037 | | 219 | 24/02/92 |
| 2307 | 02254 | 104111 | RICAMBI PER FIAT PANDA 4X4 - FATI. N. 516 DEL 10/12/91 | R.A.S. TRATTORI | 127.350 | | 127.350 | | 165 | 24/02/92 |
| 2307 | 02255 | 104111 | RICAMBI PER FIAT PANDA 4X4 - FATI. N. 516 DEL 10/12/91 | R.A.S. TRATTORI | 119.000 | | 119.000 | | 155 | 24/02/92 |
| 2307 | 02256 | 104111 | RICAMBI PER FIAT PANDA 4X4 - FATI. N. 516 DEL 10/12/91 | R.A.S. TRATTORI | 2.340.557 | | 2.340.557 | | 189 | 24/02/92 |
| 2307 | 02257 | 104111 | RICAMBI PER FIAT PANDA 4X4 - FATI. N. 516 DEL 10/12/91 | R.A.S. TRATTORI | 8.484 | | 8.484 | | 189 | 24/02/92 |
| 2307 | 02258 | 104111 | RICAMBI PER FIAT PANDA 4X4 - FATI. N. 516 DEL 10/12/91 | R.A.S. TRATTORI | 92.000 | | 92.000 | | 214 | 24/02/92 |
| 2307 | 02259 | 104111 | RICAMBI PER FIAT PANDA 4X4 - FATI. N. 516 DEL 10/12/91 | R.A.S. TRATTORI | 46.000 | | 46.000 | | 214 | 24/02/92 |
| 2307 | 02261 | 104111 | RICAMBI PER FIAT PANDA 4X4 - FATI. N. 516 DEL 10/12/91 | R.A.S. TRATTORI | 251.550 | | 251.550 | | 165 | 24/02/92 |
| 2307 | 02262 | 104111 | RICAMBI PER FIAT PANDA 4X4 - FATI. N. 516 DEL 10/12/91 | R.A.S. TRATTORI | 315.350 | | 315.350 | | 165 | 24/02/92 |
| 2307 | 02263 | 104111 | RICAMBI PER FIAT PANDA 4X4 - FATI. N. 516 DEL 10/12/91 | R.A.S. TRATTORI | 53.200 | | 53.200 | | 168 | 24/02/92 |
| 2307 | 02264 | 104111 | RICAMBI PER FIAT PANDA 4X4 - FATI. N. 516 DEL 10/12/91 | R.A.S. TRATTORI | 12.453 | | 12.453 | | 168 | 24/02/92 |
| 2307 | 02265 | 104111 | RICAMBI PER FIAT PANDA 4X4 - FATI. N. 516 DEL 10/12/91 | R.A.S. TRATTORI | 1.428.251 | | 1.428.251 | | 202 | 24/02/92 |
| 2307 | 02266 | 104111 | RICAMBI PER FIAT PANDA 4X4 - FATI. N. 516 DEL 10/12/91 | R.A.S. TRATTORI | 148.750 | | 148.750 | | 229 | 10/07/92 |
| 2307 | 02267 | 104111 | RICAMBI PER FIAT PANDA 4X4 - FATI. N. 516 DEL 10/12/91 | R.A.S. TRATTORI | 2.474.839 | | 2.474.839 | | 163 | 24/02/92 |
| 2307 | 02268 | 104111 | RICAMBI PER FIAT PANDA 4X4 - FATI. N. 516 DEL 10/12/91 | R.A.S. TRATTORI | 20.432.091 | | 20.432.091 | | 163 | 24/02/92 |
| 2305 | 02142 | 104105 | Es. di jachio piccolo quota parte Es. 203 | TOTALE CAPITULO | 1.689.744 | | 1.689.744 | | 7 | 9/01/92 |
| 2306 | 00835 | 104105 | Carburante vmi di dicembre | TOTALE CAPITULO | 320.175 | | 320.175 | | 13 | 15/01/92 |
| 2305 | 00720 | 104116 | Carburante vmi di dicembre | PIEMONTE GIORGIO | 1.150.000 | | 1.150.000 | | 41 | 20/01/92 |
| 2306 | 00836 | 104116 | Carburante vmi di dicembre | MARCHE CONCESSIONARIA FERRARI | 100.817 | | 100.817 | | 18 | 15/01/92 |
| 2307 | 01825 | 104116 | Carburante vmi di dicembre | COB. DE. R. FORTIATO M. & C. | 137.025 | | 137.025 | | 14 | 15/01/92 |
| 2307 | 02078 | 104116 | Carburante vmi di dicembre | CAPPELLI ROBERTO | 109.482 | | 109.482 | | 104 | 24/02/92 |
| 2307 | 02088 | 104116 | Carburante vmi di dicembre | R.A.S. | 85.480 | | 85.480 | | 157 | 24/02/92 |
| 2307 | 02088 | 104116 | Carburante vmi di dicembre | SISTEMA PINTORPPE | 548.000 | | 548.000 | | 215 | 24/02/92 |

XII LEGISLATURA - DISEGNI DI LEGGE E RELAZIONI - DOCUMENTI

LISTA RESIDUI PASSIVI PER L'ANNO 1992

| SEL. N° 19. | COO. COP. | DESCRIZIONE | CREDITORE | AMMONTARE | VARIAZIONI | PESATO | DA PAGARE | N° PAG. | DATA PAG. |
|-------------|-----------|-------------|--|-----------|------------|-----------|-----------|---------|-----------|
| | | ANNO 1991 | | | | | | | |
| 2307 | 02089 | 104116 | BICANSI PER LAMB DOMEY. | 91.946 | | 91.946 | | 119 | 24/02/92 |
| 2307 | 02077 | 104116 | BICANSI PER LAMB POWER E PANDA D. | 44.000 | | 44.000 | | 215 | 24/02/92 |
| 2307 | 02122 | 104116 | MATERIALE TECNICO PER OTTEZZIATURE. | 230.000 | | 230.000 | | 111 | 24/02/92 |
| 2307 | 02102 | 104116 | BICANSI PER MEMBRLE | 292.700 | -292.700 ✓ | 0 | | | |
| | | | TOTALE CAPITULO | 2.437.182 | -349.120 | 2.088.062 | | | |
| 2307 | 02208 | 104111 | CASALTO PER FIAT ALFA. IMAS. PARTICELLE | 40.000 | | 40.000 | | 322 | 10/04/92 |
| | | | TOTALE CAPITULO | 40.000 | | 40.000 | | | |
| 2300 | 02729 | 104120 | ASSISTENZA PER PROGRAMMAZIONE SU 2 CIRCUITI FATT. 487/91 | 295.420 | | 295.420 | | 100 | 12/02/92 |
| 2307 | 02099 | 104120 | BIPARAZ. IMP. DATO FERRAMENTI M.C.T. - FATT. N. 224 DEL 30/11/91 | 497.150 | | 497.150 | | 150 | 22/02/92 |
| | | | TOTALE CAPITULO | 992.220 | | 992.220 | | | |
| 2307 | 02114 | 104120 | M.A. FURNING TECNICO PER INTEGRAZIONE WLC | 73.700 | -73.700 ✓ | 0 | | 116 | 24/02/92 |
| 2307 | 02115 | 104120 | SISTEM. TECH. - APPARECCH. MULTIPROF. - FATT. N. 412/85 DEL 12/12/91 | 461.950 | -46.450 ✓ | 415.500 | | | |
| 2307 | 02319 | 104120 | MATERIALE TECNICO PER STRUMENTO LARCO. | 44.610 | -44.610 ✓ | 0 | | | |
| | | | TOTALE CAPITULO | 622.370 | -140.450 | 481.920 | | | |
| 2300 | 02493 | 104120 | IMP. ELETTRICO | 8.307 | -8.307 ✓ | 0 | | | |
| | | | TOTALE CAPITULO | 8.307 | -8.307 | 0 | | | |
| 2307 | 01615 | 104121 | INTERVENTO TECNICO GRUPPO ELETTROGENO MULTIFUNZ. | 160.400 | | 160.400 | | 144 | 24/02/92 |
| 2307 | 02372 | 104121 | PIPAREL. PICOPIA OLIVETTI ETV 300 - FATT. N. 697 DEL 31/12/91 | 321.300 | | 321.300 | | 132 | 24/02/92 |
| | | | TOTALE CAPITULO | 511.700 | | 511.700 | | | |
| 2307 | 01895 | 104120 | INTERVENTO TECH. MICROSCOPIO LEITZ - FATT. N. 378/85 DEL 9/3/92 | 412.553 | | 412.553 | | 428 | 11/05/92 |
| 2307 | 02045 | 104120 | PREPARAZIONE FILI-CALDE LABORATORIO | 230.000 | | 230.000 | | 145 | 24/02/92 |
| 2307 | 02042 | 104120 | INTERVENTO TECNICO LASER/PROTOD. | 314.570 | | 314.570 | | 221 | 24/02/92 |
| 2307 | 02102 | 104120 | INTERVENTO TECNICO SU COMPUTER P. 85. | 311.780 | | 311.780 | | 157 | 24/02/92 |
| 2307 | 02186 | 104120 | INTERVENTO TECNICO OLIVETTI ETV 240. | 300.800 | | 300.800 | | 128 | 22/02/92 |
| 2307 | 02245 | 104120 | BICANSI PER APPARECCHIO LABORAT. - FATT. N. 392 DEL 12/12/91 | 97.722 | | 97.722 | | 100 | 24/02/92 |
| 2307 | 02277 | 104120 | MATER. ELETTRICA-STIPONERI LAB. - FATT. N. 42 DEL 31/1/92 | 152.300 | | 152.300 | | 487 | 11/05/92 |
| 2307 | 02278 | 104120 | REVIS. TASTIERA OLIVETTI ETV 240 - P. 10 FATT. N. 1001/84 9/12/91 | 134.850 | -3.540 ✓ | 131.310 | | 129 | 22/02/92 |
| 2307 | 02278 | 104120 | INTERVENTO TECNICO SU FREQUENC. - FATT. N. 238/85 DEL 10/4/92 | 1.348.500 | | 1.348.500 | | 758 | 10/02/92 |
| 2307 | 02333 | 104120 | MATERIALE ELETTRICO PER LABORATORIO - FATT. N. 48 DEL 3/2/92 | 410.540 | | 410.540 | | 502 | 12/05/92 |
| | | | TOTALE CAPITULO | 3.782.855 | | 3.652.330 | | | |
| 2300 | 00743 | 104130 | PER DISINFEZIONE TOTALE LOCALI ISTITUTO | 595.000 | | 595.000 | | 80 | 11/02/92 |
| 2301 | 00917 | 104130 | ORFANOTECHE-RIP. TAPPARELLE | 107.100 | | 107.100 | | 12 | 14/01/92 |
| 2301 | 00728 | 104130 | ESPOS. VARIE | 287.500 | | 287.500 | | 42 | 28/05/92 |
| 2305 | 00757 | 104130 | Monta parte lavori elettrici eseguiti in azienda | 433.750 | | 433.750 | | 4 | 9/01/92 |
| 2307 | 02319 | 104130 | SERRAMENTA PORTA - 31/01/01/01/01 - FATT. N. 792 DEL 31/12/91 | 11.500 | | 11.500 | | 204 | 24/02/92 |
| | | | TOTALE CAPITULO | 1.464.850 | | 1.464.850 | | | |
| 2307 | 00607 | 104131 | LAVORI VARI | 300.000 | | 300.000 | | 74 | 17/02/92 |
| 2301 | 00554 | 104131 | RETI-EQUENTO | 150.478 | | 150.478 | | 13 | 14/01/92 |
| 2304 | 00451 | 104131 | SISTEMAZIONE TETTI UFFICI BECCASTICA | 2.331.000 | | 2.331.000 | | 303 | 28/10/92 |
| 2305 | 00750 | 104131 | Monta parte lavori elettrici eseguiti in azienda | 1.115.050 | | 1.115.050 | | 3 | 9/01/92 |
| 2304 | 00792 | 104131 | Materiale vario | 22.610 | | 22.610 | | 72 | 20/02/92 |

XIII LEGISLATURA - DISEGNI DI LEGGE E RELAZIONI - DOCUMENTI

LISTA RESIDUI PASSIVI PER L'ANNO 1992

| SET. N° IMP. | COB. C.A.P. | DESCRIZIONE | CREDITO | AMMONTARE | USURAZIONI | PAGATO | DA PAGARE | N° INAR. | DATA INAR. |
|--------------|-------------|-------------|---|------------|------------|------------|-----------|----------|------------|
| ANNO 1991 | | | | | | | | | |
| 2300 | 00755 | 104131 | Materiale per impiego | 373.890 | | 373.890 | | 52 | 20/02/92 |
| 2307 | 01847 | 104131 | MATERIALE USATO-FORSESTIERIA-FATT. N. 471-584 DEL 25-30/11/91 | 374.333 | | 374.333 | | 212 | 24/02/92 |
| 2307 | 01948 | 104131 | M.2 PACCHI CASPETTE PER STACCIANTE | 40.000 | 8 V | 40.000 | | 212 | 24/02/92 |
| 2307 | 02030 | 104131 | MATERIALE USATO PER MANUTENZIONE IMMOBILI | 91.000 | | 91.000 | | 212 | 24/02/92 |
| 2307 | 02113 | 104131 | BIPOLEARE-INSTANTO TECNICO ISTITUTO-FATT. N. 521 DEL 20/12/91 | 299.199 | | 299.199 | | 118 | 24/02/92 |
| 2307 | 02211 | 104131 | MATER. USATO-PANORAMA IMMOBILI-FATT. N. 874-878 DEL 25/11/91 | 111.599 | | 111.599 | | 212 | 24/02/92 |
| 2307 | 02249 | 104131 | LAVORI DI ILLUMINAZIONE SILLABILE-FATT. N. 371 DEL 12/12/91 | 242.264 | | 242.264 | | 181 | 24/02/92 |
| 2307 | 02313 | 104131 | M.4 VALVOLA PER IMPIANTO TECNICO CENTRO | 7.100 | | 7.100 | | 213 | 10/06/92 |
| 2307 | 02349 | 104131 | MATERIALE USATO PER MANUTENZIONE IMMOBILI | 74.325 | | 74.325 | | 229 | 24/02/92 |
| 2307 | 02349 | 104131 | MATERIALE USATO PER MANUTENZIONE IMMOBILI | 244.548 | | 244.548 | | 212 | 24/02/92 |
| 2307 | 02354 | 104131 | MATERIALE USATO PER MANUTENZIONE IMMOBILI | 164.720 | 2.300 ✓ | 162.420 | | 212 | 24/02/92 |
| 2307 | 02354 | 104131 | MATERIALE USATO PER MANUTENZIONE IMMOBILI | 419.800 | -479.800 ✓ | | | 503 | 12/06/92 |
| | | | MATERIALE USATO PER MANUTENZIONE IMMOBILI | 6.410.431 | -47.412 | 5.913.019 | | | |
| | | | TOTALE CAPITOLI | | | | | | |
| 2307 | 02128 | 104131 | MATERIALE USATO PER IMMOBILI-FATT. N. 867 DEL 20/11/91 | 42.305 | | 42.305 | | 203 | 24/02/92 |
| 2307 | 02134 | 104131 | MATERIALE TECNICO USATO PER IMMOBILI | 499.800 | | 499.800 | | 139 | 24/02/92 |
| | | | TOTALE CAPITOLI | 542.105 | | 542.105 | | | |
| 2307 | 02000 | 104131 | MATERIALE USATO PER FISSAGGIO INFERTE | 35.402 | | 35.402 | | 209 | 24/02/92 |
| 2307 | 02029 | 104131 | MATERIALE TECNICO PER MANUTENZIONE IMMOBILI | 123.044 | | 123.044 | | 209 | 24/02/92 |
| 2307 | 02070 | 104131 | MATERIALE USATO PER STRADA - FATT. N. 354 DEL 20/10/91 | 348.844 | -35 ✓ | 348.494 | | 232 | 24/02/92 |
| | | | TOTALE CAPITOLI | 527.250 | -35 | 527.215 | | | |
| 2307 | 02661 | 104131 | MATERIALE USATO PER MANUTENZIONE IMMOBILI | 7.976.820 | | 7.976.820 | | 123 | 16/02/92 |
| 2307 | 02627 | 104131 | MATERIALE USATO PER MANUTENZIONE IMMOBILI | 11.209.950 | | 11.209.950 | | 123 | 16/02/92 |
| | | | TOTALE CAPITOLI | 19.186.770 | | 19.186.770 | | | |
| 2306 | 02408 | 104169 | CASA ALLOGGI SALABATI DEL 219 | 1.803.000 | | 1.803.000 | | 284 | 13/11/92 |
| 2306 | 02409 | 104169 | PROGETTO DISPOSIT. SELLANERA TEL 272 | 11.710.000 | 163.311 ✓ | 11.873.311 | | | |
| 2306 | 02650 | 104169 | COMPENSO PER VESTIVERI FF.FI | 874.000 | | 874.000 | | 609 | 17/11/92 |
| 2306 | 02726 | 104169 | COMPENSO AZIONE GIUR. ARCHEOLOG. IMMOBILI DEL 253 | 843.000 | 213.720 ✓ | 1.056.720 | | 43 | 28/01/92 |
| 2306 | 02726 | 104169 | PREST. MET. IV AREA | 1.273.000 | | 1.273.000 | | 124 | 16/05/92 |
| 2306 | 02726 | 104169 | SPESA PER IMMOBILI | 475.000 | 25.000 ✓ | 500.000 | | | |
| | | | TOTALE CAPITOLI | 16.772.000 | 423.021 | 14.728.031 | | | |
| 2305 | 02006 | 104181 | M. A. A. - PIANO PERFEZIONATA PI | 709.000 | | 709.000 | | 265 | 18/06/92 |
| 2305 | 02709 | 104181 | IMP. ASS. SALABATI 12 | 235.000 | | 235.000 | | 14 | 16/01/92 |
| 2305 | 02721 | 104181 | IMP. PREST. PROF. | 535.000 | | 535.000 | | 45 | 28/01/92 |
| 2305 | 02721 | 104181 | PREST. MET. II AREA | 1.100.000 | | 1.100.000 | | 47 | 28/01/92 |
| 2305 | 02663 | 104181 | PREST. MET. N. 35 | 1.572.220 | | 1.572.220 | | 14 | 28/01/92 |
| 2305 | 02664 | 104181 | Salabati n. 34 | 1.495.750 | | 1.495.750 | | 17 | 28/01/92 |

XII LEGISLATURA - DISEGNI DI LEGGE E RELAZIONI - DOCUMENTI

LISTA RESIDUI PASSIVI PER L'ANNO 1992

| SEZ. N° IMP. | COD. CAP. | DESCRIZIONE | CATEGORIA | AMMONTARE | VAZIAMENTI | PAGATO | CA. PASSIVE | N° NAT. | DATA PAG. |
|--------------|-----------|--|--|-----------------|------------|-----------|-------------|---------|-----------|
| ANNO 1991 | | | | | | | | | |
| 2307 | 02254 | 104164 PRESTAZIONI VETERINARIE. NOV. 91 | TOT. ALGISI ROMANEO | 716.000 | | 716.000 | | 125 | 22/02/92 |
| 2307 | 02312 | 104163 PRESTAZIONI VETERINARIE DIC. 1991-PART. N. 27 DEL 29/12/91 | | 583.000 | | 583.000 | | 122 | 22/02/92 |
| 2304 | 02724 | 104165 INCASSI-COMB. VARIE | TOT. ALGISI ROMANEO | 4.000.000 | | | 4.000.000 | | |
| 2304 | 02750 | 104166 CSI-SPAZIO DISCO | | 130.000 | | | 130.000 | | |
| 2301 | 02751 | 104167 PREST. NET. 4 TRIM. TRAPITE | TOTALE CAPITULO | 821.000 | | 821.000 | 4.130.000 | 44 | 29/01/92 |
| 2307 | 02225 | 104171 PRESTAZIONI VETERINARIE NOV. 91 | TOT. ALGISI ROMANEO C/CZ COMS. IACR. ZOOTECNICO | 511.700 | | 511.700 | | 124 | 22/02/92 |
| 2307 | 02250 | 104161 NOVI ET SERIE OT TOPO | | 8.334.845 | | 8.334.845 | | | |
| 2307 | 02317 | 104169 PRESTAZIONI VETERINARIE DIC. 1991-PART. N. 28 DEL 29/12/91 | TOT. ALGISI ROMANEO | 316.100 | | 316.100 | | 123 | 22/02/92 |
| 2307 | 02320 | 104168 PRESTAZIONI PROFESSIONALI PART. 89 DEL 31-12-91 | | 476.812 | | 476.812 | | 217 | 24/02/92 |
| 2307 | 02324 | 104169 PRESTAZIONI PROFESSIONALI PART. 87 DEL 31-12-91 | TECNO OVE | 2.450.042 | | 2.450.042 | | 217 | 24/02/92 |
| 2307 | 02325 | 104169 PRESTAZIONI PROFESSIONALI PART. 89 DEL 31-12-91 | | 546.014 | | 546.014 | | 217 | 24/02/92 |
| 2307 | 02326 | 104169 PRESTAZIONI PROFESSIONALI PART. 50 DEL 31-12-91 | TECNO OVE | 3.422.078 | | 3.422.078 | | 217 | 24/02/92 |
| 2307 | 02327 | 104169 PRESTAZIONI PROFESSIONALI PARTE DELL'ESERA 217 DEL 31-12-91 | | 1.020.160 | | 1.020.160 | | 351 | 14/04/92 |
| 2307 | 02328 | 104169 PRESTAZIONI PROFESSIONALI PARTE DELL'ESERA 217 | TECNO OVE | 1.022.624 | | 1.022.624 | | 350 | 14/04/92 |
| 2307 | 02329 | 104169 PRESTAZIONI PROFESSIONALI PARTE DELL'ESERA 217 | | 3.890.100 | | 3.890.100 | | 359 | 14/04/92 |
| 2307 | 02330 | 104169 PRESTAZIONI PROFESSIONALI PARTE DELL'ESERA 217 | TECNO OVE | 3.890.100 | | 3.890.100 | | 359 | 14/04/92 |
| | | | | TOTALE CAPITULO | 16.131.512 | | 16.131.512 | | |
| 2304 | 00650 | VISITE PERIODICHE PER C/PERCENTI | UNITA SARTERIA LOCALE N° 15 | 376.700 | | 376.700 | | 9 | 15/01/92 |
| 2304 | 00653 | VISITE PERIODICHE PER C/PERCENTI | UNITA SARTERIA LOCALE N° 16 | 181.700 | | 181.700 | | 9 | 15/01/92 |
| 2307 | 00557 | ISCR. AL COMANDO FEZ DI 978 (CON = 750E) | PILLA ANTONIO PARTO | 558.400 | | 558.400 | | 55 | 19/02/92 |
| 2307 | 02322 | PRESTAZIONI PROFESSIONALI PART. 91 DEL 31-12-91 | TECNO OVE | 418.000 | | 418.000 | | 218 | 24/02/92 |
| 2307 | 02342 | COMES DI CASCOPALOGGIA | | 674.000 | | 674.000 | | 77 | 5/02/92 |
| 2302 | 00642 | Finca asse. anno 91 | TOTALE CAPITULO | 1.092.700 | | 1.092.700 | | | |
| | | | TOTALE CAPITULO | 1.427.700 | | 1.427.700 | | | |
| 2307 | 02342 | COMES DI CASCOPALOGGIA | TOTALE CAPITULO | 450.000 | | 450.000 | | 77 | 5/02/92 |
| 2302 | 00642 | Finca asse. anno 91 | TOTALE CAPITULO | 450.000 | | 450.000 | | 306 | 6/00/92 |
| 2307 | 02305 | COMMISSIONE DI BANCA MAND. I.M.P.S | ASSOCIAT. PRODUTTORI LATTE CREPASCOSI E CREPASCOSI | 132.700 | | 132.700 | | | |
| 2307 | 02306 | COMMISSIONE DI BANCA MAND. I.M.P.S | ASSOCIAT. PRODUTTORI LATTE CREPASCOSI E CREPASCOSI | 132.560 | | 132.560 | | | |
| 2302 | 00642 | Finca asse. anno 91 | TOTALE CAPITULO | 265.260 | 29.150 | 236.110 | | | |
| 2307 | 02305 | COMMISSIONE DI BANCA MAND. I.M.P.S | BANCA POPOLARE DELL'ETRUZIA E DEL LAZIO | 1.700 | | 1.700 | | 6 | 2/01/92 |
| 2307 | 02306 | COMMISSIONE DI BANCA MAND. I.M.P.S | BANCA POPOLARE DELL'ETRUZIA E DEL LAZIO | 1.700 | | 1.700 | | 7 | 2/01/92 |
| 2302 | 00642 | Finca asse. anno 91 | TOTALE CAPITULO | 3.400 | | 3.400 | | | |
| 2302 | 00643 | Tassa prelievo su prod. latte nov. 91 | COOPERATIVA PRODUTTORI LATTE ALIMENTARE CREMONA | 493.345 | | 493.345 | | 2 | 24/11/92 |
| 2302 | 00644 | Tassa prelievo corresp. su prod. latte dic. 91 | COOPERATIVA PRODUTTORI LATTE ALIMENTARE CREMONA | 472.324 | | 472.324 | | 21 | 31/01/92 |
| 2302 | 00645 | Irati.c./Sostituzione pro. su anal. latte-qualità nov./dic. 91 | COOPERATIVA PRODUTTORI LATTE ALIMENTARE CREMONA | 818.040 | | 818.040 | | 22 | 31/01/92 |
| 2304 | 00622 | CANONE AQUA BOCAGASTEA 1.900.000 - STRABELLA EC5400 | UFFICIO DEL REGISTRO | 325.000 | | 325.000 | | 100 | 17/03/92 |

XII LEGISLATURA - DISEGNI DI LEGGE E RELAZIONI - DOCUMENTI

LISTA RESIDUI PASSIVI PER L'ANNO 1992

| SEZ. N° 19 - COD. CAP. | DESCRIZIONE | CREDITORE | ASPETTARE | INTRAZIONI | PAGATO | IN PAGARE | N° MOD. | DATA MAN. |
|------------------------|---|------------------------------|----------------------|------------|-------------|--------------------|---------|-----------|
| 2304 | ANNO 1991 | | | | | | 100 | 17/03/92 |
| 06028 | DIRETTI SVANTATI PER VENDITA SUONI | UNITA SANITARIA LOCALE N° 16 | 350.224 2.459.932 | | 2.106.709 | 350.224 350.224 | | |
| 06077 | BUSL. 61-DIRETTI SVANTATI | FORNITORI (VAT) | 48.800 | | 48.800 | 87.424 | | 17/02/92 |
| 07254 | INTERESSI DI RINA E SPESE BULLI ESANT. COMUNE M. RIGIOLAO | ECONOMO | 87.424 | | 87.424 | 87.424 | | |
| 02101 | INTERESSI DI RINA | ECONOMO | 228.052 | | 48.800 | 179.252 | | |
| 06051 | SPESE PER VENDITA PPIORI | BANCARINA EMANUELE | 500.000 500.000 | | | 500.000 500.000 | | |
| 03070 | SEZ.-SER. SEFF. CRESCI 12 | FORNITORI (VAT) | 85 | | 85 | | 15 | 14/01/92 |
| 03047 | SEZ.-SER. P.T. TELEFONICI | FORNITORI (VAT) | 480 | | 480 | | 47 | 20/01/92 |
| 06753 | SEZ.-SER. SAGG. SEFF. DEBIDELIS 12 | FORNITORI (VAT) | 186 | | 186 | | 102 | 19/02/92 |
| 01972 | N.20 CARICELLI INQUANTORI | PIRELLONI SEFFIO | 142.800 | | 142.800 | | 211 | 24/02/92 |
| 02046 | SUCCHETTI PER ASPICOLAVARE- FAIT. N. 994 DEL 31/12/91 | PIRELLONI SEFFIO | 47.475 | | 47.475 | | 235 | 24/02/92 |
| | | TOTALE CAPITOLI | 193.460 | | 193.460 | | | |
| 02022 | MATERIALE SCOMPLE REC. ARTIFALE PARTE DELICERA 245 | CIL CONS. INER. ZENTECICO | 3.570.000 | | 1.745.355 | 1.824.645 | 429 | 12/05/92 |
| | | TOTALE CAPITOLI | 3.570.000 | | 1.745.355 | 1.824.645 | 739 | 19/07/92 |
| 03021 | LAVORI MANUTENZIONE T.M. DEL 243 | *** CREDITORI DIVERSI *** | 12.350.000 | | | 12.350.000 | 114 | 21/02/92 |
| 06051 | RIPARAZIONE TUBO DI SCAPICO T.M. DEL. N°737 | *** CREDITORI DIVERSI *** | 7.318.100 | | | 7.318.100 | 115 | 21/02/92 |
| 06068 | LAVORI IMP. ELETTR. MANTENIMENTO T.M. DEL. 338 | *** CREDITORI DIVERSI *** | 4.842.411 | | | 4.842.411 | 94 | 12/02/92 |
| | | TOTALE CAPITOLI | 28.510.500 | | 3.887.755 | 66.150 | 97 | 12/02/92 |
| 06011 | TRASFORMAZIONE PER TER. MARCHEIA DEL. 324 | ELETTRIO SEPOVCE S.P.A. | 28.045.041 | | 14.409.120 | | 116 | 21/02/92 |
| 04022 | RECINZIONE TR. DEL. 157 | INOLEVSE S.p.A. | 46.149.420 | | 46.149.420 | | 158 | 10/03/92 |
| | | TOTALE CAPITOLI | 46.149.420 | | 46.149.420 | | 347 | 14/07/92 |
| 04024 | LAVORI SEZ. POTENZA DEL. 191 | *** CREDITORI DIVERSI *** | 482.775.850 | | | 482.775.850 | 54 | 10/02/92 |
| | | TOTALE CAPITOLI | 482.775.850 | | 682.775.850 | | 143 | 14/03/92 |
| 06052 | REPARO METALLICO | *** CREDITORI DIVERSI *** | 530.740 | | | 530.740 | 322 | 10/06/92 |
| 06053 | 2 SCAFFALI PER ANIMALI | *** CREDITORI DIVERSI *** | 380.800 | | | 380.800 | 678 | 4/12/92 |
| | | TOTALE CAPITOLI | 911.540 | | | 911.540 | | |
| 04047 | 2 LIBRI | ELSERIER | 327.040 | | | 327.040 | | |
| 06052 | ACQUISTO VOLUME | ELSERIER | 82.750 | | | 82.750 | | |
| 06053 | ACQUISTO DI UN VOLUME * | ECONOMO | 31.000 | | | 31.000 | | |
| 06024 | FERRAGLI-ATLEG. VOLUMI | FORNITORI (VAT) | 200.000 | | | 200.000 | | |
| | | TOTALE CAPITOLI | 682.775.850 | | 176.120 | | 212 | 14/04/92 |
| | | | -23.890 | | | | | |

XII LEGISLATURA - DISEGNI DI LEGGE E RELAZIONI - DOCUMENTI

LISTA RESIDUI PASSIVI PER L'ANNO 1992

| SET. N° IMP. | CON. CAR. | DESCRIZIONE | DEBITORE | ACQUIRIRE | VALORIZZI | PAGATO | DA PAGARE | N° PAR. | DATA PAR. |
|--------------|-----------|-------------------------------|----------|-------------|-----------|-------------|-----------|---------|-----------|
| 2294 | 00420 | ANNO 1991 | | | | | | 125 | 15/6/92 |
| 2305 | 00744 | ACQUISTO LIBRO | | 200.000 | -1.795 | 193.205 | 500 | 54 | 21/02/92 |
| | | Acquisto libri per biblioteca | | 1.262.300 | -36.673 | 1.225.627 | (10.250) | 151 | 23/05/92 |
| 2290 | 00761 | 212030 | | 2.610.000 | | 2.610.000 | | 269 | 19/02/92 |
| 2300 | 00762 | 212030 | | 2.075.000 | | 2.075.000 | | 241 | 19/05/92 |
| 2300 | 00763 | 212030 | | 340.000 | | 340.000 | | 512 | 2/10/92 |
| 2300 | 00764 | 212030 | | 3.000.000 | | 3.000.000 | | 91 | 13/02/92 |
| 2300 | 00765 | 212030 | | 3.000.000 | | 3.000.000 | | 63 | 30/11/92 |
| 2300 | 00766 | 212030 | | 315.000 | | 315.000 | | 90 | 12/02/92 |
| 2300 | 00767 | 212030 | | 773.500 | | 773.500 | | 139 | 5/03/92 |
| 2300 | 00768 | 212030 | | 950.810 | | 950.810 | | 117 | 21/02/92 |
| 2300 | 00769 | 212030 | | 41.575.413 | | 41.575.413 | | 351 | 9/07/92 |
| 2300 | 00770 | 212030 | | 22.610.000 | | 22.610.000 | | 261 | 19/05/92 |
| 2300 | 00771 | 212030 | | 5.271.700 | | 5.271.700 | | 210 | 22/04/92 |
| 2300 | 00772 | 212030 | | 1.638.000 | | 1.638.000 | | 359 | 9/07/92 |
| 2300 | 00773 | 212030 | | 13.922.100 | | 13.922.100 | | 118 | 21/02/92 |
| 2300 | 00774 | 212030 | | 7.735.000 | | 7.735.000 | | 150 | 19/05/92 |
| 2300 | 00775 | 212030 | | 7.614.429 | | 7.614.429 | | 262 | 19/05/92 |
| 2300 | 00776 | 212030 | | 11.650.400 | | 11.650.400 | | 164 | 15/07/92 |
| 2300 | 00777 | 212030 | | 903.000 | | 903.000 | | 526 | 9/10/92 |
| 2300 | 00778 | 212030 | | 439.229.323 | | 439.229.323 | | | |
| 2300 | 00436 | 212030 | | 7.656.000 | | 7.656.000 | | | |
| 2300 | 00815 | 212030 | | 7.656.000 | | 7.656.000 | | | |
| 2300 | 00815 | 212030 | | 13.685.600 | | 13.685.600 | | 228 | 27/6/92 |
| 2300 | 00815 | 212030 | | 1.276.432 | | 1.276.432 | | | |
| 2300 | 00815 | 212030 | | 1.276.432 | | 1.276.432 | | | |
| 2300 | 00792 | 212040 | | 3.275.000 | | 3.275.000 | | 119 | 21/02/92 |
| 2300 | 00807 | 212040 | | 12.455.000 | | 12.455.000 | | 110 | 5/03/92 |
| 2300 | 00810 | 212040 | | 10.500.000 | | 10.500.000 | | 92 | 12/02/92 |
| 2300 | 00813 | 212040 | | 3.493.600 | | 3.493.600 | | 111 | 5/03/92 |
| 2300 | 00813 | 212040 | | 29.748.600 | | 29.748.600 | | | |
| 2300 | 00397 | 212041 | | 395.000 | | 395.000 | | 16 | 16/01/92 |
| 2300 | 00397 | 212041 | | 395.000 | | 395.000 | | | |
| 2300 | 00397 | 212041 | | 90.000.000 | | 90.000.000 | | 01 | 11/02/92 |
| 2300 | 00424 | 212040 | | 3.000.000 | | 3.000.000 | | | |
| 2300 | 00424 | 212040 | | 3.000.000 | | 3.000.000 | | | |

XII LEGISLATURA - DISEGNI DI LEGGE E RELAZIONI - DOCUMENTI

LISTA RESIDUI PASSIVI PER L'ANNO 1992

| SET. N° IMP. | COB. CAP. | DESCRIZIONE | CREDITORE | AMMONTARE | USURAZIONI | PAGATO | CA. PAGARE | N° PAR. | DATA PAR. |
|--------------|-----------|--------------------------------|--|-------------|------------|-------------|------------|---------|-----------|
| 2304 | 00426 | ANNO 1991 | | 20.000.000 | | | 20.000.000 | | |
| | 21251 | ACQUISTO BESTIAME - REGASTRICA | *** CREDITORE RIVERSI *** | 20.000.000 | | | 20.000.000 | | |
| 2306 | 00837 | 21251 | F.lli FALCINI S.N.C. | 23.274.400 | 2.000 | 23.274.400 | 23.274.400 | 23 | 12/03/92 |
| 2306 | 00838 | 21251 | FAIR S.P.A. | 6.294.444 | | 4.294.444 | 20.000.000 | 301 | 10/04/92 |
| 2306 | 00838 | 21251 | FAIR S.P.A. | 27.549.844 | 2.000 | 27.549.844 | | | |
| 2306 | 00814 | 21400 | TUTTO | 744.100.000 | | 744.100.000 | | 709 | 14/12/92 |
| | 11 | TUTTO | TUTTO | 744.100.000 | | 744.100.000 | | | |
| 2301 | 00712 | 421010 | ESANTI - IREFF OPERAI 12 | 2.497.000 | | 2.497.000 | | 17 | 14/01/92 |
| 2301 | 00720 | 421010 | ESANTI - IREFF OPERAI 12 | 150.000 | | 150.000 | | 17 | 14/01/92 |
| 2301 | 00722 | 421010 | ESANTI - IREFF VETERINARI | 1.072.000 | | 1.072.000 | | 48 | 28/01/92 |
| 2301 | 00729 | 421010 | ESANTI - SALGO IREFF ZOOLOGI 12 | 979.000 | | 979.000 | | 76 | 19/02/92 |
| 2302 | 00649 | 421010 | VERS. CIV. I.A. PAVONA. 22. DIC. 91 | 12.744.000 | | 12.744.000 | | 7 | 9/01/92 |
| 2302 | 00655 | 421010 | VERS. CIV. P.C. vs fallite dr. F. Bontasi | 525.000 | | 525.000 | | 18 | 28/01/92 |
| 2302 | 00572 | 421010 | VERS. CIV. I.R. vs assistenza estero dr. Speroni 19/ 91 | 122.000 | | 122.000 | | 37 | 13/02/92 |
| 2302 | 00581 | 421010 | VERS. CIV. I.R. vs assistenza estero dr. Pirlo nov. 91 | 710.000 | | 710.000 | | 61 | 13/02/92 |
| 2302 | 00648 | 421010 | PIEMONTE DIVERSE 1991 | 4.449.000 | | 4.449.000 | | 10 | 15/01/92 |
| 2302 | 00751 | 421010 | VERS. IREFF vs sal. con. - Alcedo, dicembre 1991 | 7.414.000 | | 7.414.000 | | 25 | 9/01/92 |
| 2302 | 00753 | 421010 | VERS. IREFF vs ped. borsa studio dic. 91 | 150.000 | | 150.000 | | 17 | 9/01/92 |
| 2302 | 00754 | 421010 | VERS. IREFF vs ped. borsa studio dic. 91 | 50.000 | | 50.000 | | 18 | 9/01/92 |
| 2302 | 00756 | 421010 | VERS. IREFF vs ped. borsa studio dic. 91 | 50.000 | | 50.000 | | 11 | 9/01/92 |
| 2302 | 00763 | 421010 | VERS. IREFF vs sal. cooperative dicembre 1991 | 15.000 | | 15.000 | | 13 | 9/01/92 |
| 2302 | 00765 | 421010 | VERS. IREFF vs stipendio dicembre 1991 | 1.125 | | 1.125 | | 1 | 22/01/92 |
| 2302 | 00761 | 421010 | IREFF RESE DIVERSE 1991 | 37.488.000 | | 37.488.000 | 1.125 | | |
| | | | REPUBBLICA CREDITORE DI ICSA | 58.317.775 | | 58.317.775 | 1.125 | | |
| 2301 | 00446 | 421020 | COB-COMIT. 7 | 789.332 | | 789.332 | | 113 | 4/03/92 |
| 2301 | 00471 | 421020 | COB-COMIT. 8 | 607.464 | | 607.464 | | 113 | 4/03/92 |
| 2301 | 00509 | 421020 | FISCAF-COMIT. 9 | 29.101 | | 29.101 | | 327 | 2/09/92 |
| 2301 | 00541 | 421020 | COB-COMIT. 9 | 763.432 | | 763.432 | | 113 | 4/03/92 |
| 2301 | 00574 | 421020 | FISCAF-COMIT. 10 | 25.000 | | 25.000 | | 327 | 4/03/92 |
| 2301 | 00574 | 421020 | COB-COMIT. 10 | 656.510 | | 656.510 | | 243 | 9/14/92 |
| 2301 | 00460 | 421020 | FISCAF-COMIT. 11-13 | 25.000 | | 25.000 | | 327 | 4/03/92 |
| 2301 | 00661 | 421020 | FISCAF-COMIT. 11-13 | 92.391 | | 92.391 | | 278 | 7/08/92 |
| 2301 | 00662 | 421020 | COB-COMIT. 11-13 | 1.481.421 | | 1.481.421 | | 243 | 9/14/92 |
| 2301 | 00713 | 421020 | FISCAF-COMIT. 12 | 25.000 | | 25.000 | | 327 | 4/03/92 |
| 2301 | 00714 | 421020 | FISCAF-COMIT. 12 | 54.835 | | 54.835 | | 278 | 7/08/92 |
| 2301 | 00715 | 421020 | COB-COMIT. 12 | 707.004 | | 707.004 | | 243 | 9/14/92 |
| 2301 | 00754 | 421020 | FISCAF-COMIT. 12 | 3.179 | | 3.179 | | 278 | 7/08/92 |
| 2301 | 00755 | 421020 | FISCAF-COMIT. 12 | 44.407 | | 44.407 | | 243 | 9/14/92 |
| 2301 | 00756 | 421020 | FISCAF-COMIT. 12 | 16.131.742 | | 16.131.742 | | 106 | 16/03/92 |
| 2302 | 00458 | 421020 | SALGO quota contrib. prim. dr. 22. 91 | 8.142 | | 8.142 | | 38 | 13/02/92 |
| 2302 | 00479 | 421020 | VERS. contrib. prim. vs missione estero dr. Speroni 19/ 91 | 37.231 | | 37.231 | | 42 | 13/02/92 |
| 2302 | 00482 | 421020 | VERS. contrib. prim. vs missione estero dr. Pirlo nov. 91 | 2.444.241 | | 2.444.241 | | 200 | 12/04/92 |
| 2302 | 00483 | 421020 | CONTRIBUTI III TRIMESTRE 1991 | 22.131.012 | | 22.131.012 | | 43 | 31/01/92 |
| 2302 | 00766 | 421020 | Tit. prev. II e ass. II a carico personale | 1.098.108 | | 1.098.108 | | 43 | 31/01/92 |
| 2304 | 00835 | 421020 | Contribelli 3° e 4° Trim. 91 - Salariati - | | | | | 137 | 12/03/92 |

XII LEGISLATURA - DISEGNI DI LEGGE E RELAZIONI - DOCUMENTI

LISTA RESIDUI PASSIVI PER L'ANNO 1992

| SET. N° IMP. | COB. CAP. | DESCRIZIONE | CREDITORE | AMMONTARE | VARIAZIONI | PAGATO | DA PAGARE | N° NUM. | DATA PAG. |
|--------------|-----------|--|---|---------------|-------------|---------------|---------------|---------|-----------|
| 2204 | 00834 | ANNO 1991 | | 510.010 | | 510.010 | | 144 | 12/03/92 |
| 2204 | 00837 | Contributi 3° e 4° Trib. Avventizi | S.C.A.B. | 1.090.882 | | 1.090.882 | | 56 | 20/02/92 |
| 2204 | 02000 | Contributi anno 1991 | E.N.P.A.I.A. | 813.313 | | 813.313 | | 3 | 2/01/92 |
| 2207 | 02300 | ATTENDE ASS. LI E PREVALI IMP. AGRICOLI - DICEMBRE 1991 | I.N.P.S. | 32.009 | | 32.009 | | 6 | 2/01/92 |
| 2207 | 02307 | CONTRIBUTO IMPI | I.N.P.S. | 17.190.597 | | 17.190.597 | | 235 | 10/03/92 |
| 2207 | 02310 | CONTRIBUTI ASS. UNIFICATI | C.A.B. | 44.078.740 | | 44.078.740 | | | |
| 2205 | 00752 | Indec. sindacati dicembre 1991 | FEDSA CIRA (sindacati) | 198.000 | | 198.000 | | 24 | 9/01/92 |
| 2201 | 02711 | IFIRIO-CESS. 92 | FONDIRTI VARI | 223.300 | | 223.300 | | 10 | 16/01/92 |
| 2204 | 00410 | ATTENDE NOVEMBRE - DICEMBRE | CIRA | 92.312 | | 92.312 | | 11 | 15/01/92 |
| 2207 | 02309 | ATTENDE SINDACATI 610-91-IMP. AGRICOLI | PERSONALE AGRICOLA TOR. MANCIA E SERE. | 47.222 | | 47.222 | | 23 | 6/01/92 |
| 2204 | 00730 | SEDE ROMA-UNIO FONDI EMPASO | FONDIRTI VARI | 343.034 | | 343.034 | | | |
| | | | TOTALE CAPITOLI | 402.853 | | 402.853 | | | |
| | | | TOTALE ANNO | 3.089.441.952 | -12.590.952 | 2.774.931.073 | 292.915.327 | | |
| | | | TOTALE FRAZIONALE | 4.487.554.283 | -59.437.896 | 3.401.549.049 | 1.206.537.338 | | |
| 2206 | 00873 | ANNO 1992 | | 4.314.707 | | 4.314.707 | | | |
| 2206 | 00874 | Compoglio stipendio e indennità varie 1992 | RESIDUI ETICHE | 4.314.707 | | 4.314.707 | | | |
| 2205 | 00911 | STIPENDIO MESE DI DICEMBRE, 13° MESE, 1° RATEO DI 14° LUPOLI | Lupoli Donato | 3.297.309 | | 3.297.309 | | | |
| 2201 | 00570 | OPERAI-SALARI 12 I PARTE | FONDIRTI VARI | 3.297.309 | | 3.297.309 | | | |
| 2201 | 00571 | OPERAI-SALARI 12 II PARTE | FONDIRTI VARI | 6.951.854 | | 6.951.854 | | | |
| 2202 | 00574 | Zetelbez, Torre persona, as. dic. 92 | FONDIRTI VARI | 3.495.642 | | 3.495.642 | | | |
| 2204 | 00519 | COMPETENZE E 13 RESIDUI 1992 | PERSONE TERAPIA - Economia Sezione | 43.030.000 | | 43.030.000 | | | |
| 2204 | 00530 | COMPETENZE TERAPIA FINE RAZIONO OTO | DIVERSI DIPENDENTI | 16.342.544 | | 16.342.544 | | | |
| 2205 | 00804 | SALARIO E COMP. MESE DI DICEMBRE 1992 | DIVERSI DIPENDENTI | 2.151.344 | | 2.151.344 | | | |
| 2205 | 00809 | ETICHETTE LABORATIVE ESEGUITO DAL PERS. HASEMI, DIC. JANACCI | Personale Stipendio | 24.843.416 | | 24.843.416 | | | |
| 2207 | 01874 | 0-11 ANNI LEGNA DA ARBORE PERS. SAL. | Personale avventizio | 1.231.290 | | 1.231.290 | | | |
| 2207 | 01871 | 0-5 ANNI ANTIINFORTUNISTICI PERS. SAL. | PIZZORRI SALVATORE | 8.400.000 | | 8.400.000 | | | |
| 2207 | 02004 | 1° RATEO PRESUNTO SALARI MESE DI DICEMBRE 92. | RICCIOLI SERGIO | 47.502 | | 47.502 | | | |
| 2206 | 00810 | Paga avventizi Dicembre 92 | PERSONALE SALARIATO AZ. TOR. MANCIA-INTERCOMMERCE | 93.000.000 | | 93.000.000 | | | |
| 2205 | 00802 | STIPENDIO ESEGUITO DAL PERSONALE ZOOTECNICO | OPERAI AVVENTIZI | 7.940.479 | | 7.940.479 | | | |
| 2207 | 02025 | 1° RATEO PRESUNTO STIPENDIO MESE DI DICEMBRE 92. | PERSONALE SALARIATO AZ. TOR. MANCIA-INTERCOMMERCE | 6.107.484 | | 6.107.484 | | | |
| | | | TOTALE CAPITOLI | 6.190.000 | | 6.190.000 | | | |

XII LEGISLATURA - DISEGNI DI LEGGE E RELAZIONI - DOCUMENTI

LISTA RESIDUI PASSIVI PER L'ANNO 1992

| SEZ. N° IMP. | COM. CAP. | INVESTIZIONE | CREDITIVE | AMMONTARE | VARIAZIONI | PAGATO | DA PAGARE | N° CAL. | DATA PAG. |
|--------------|-----------|---------------|---------------------------------|------------|------------|--------|------------|---------|-----------|
| | | ANNO 1992 | TOTALE CAPITOLI | 12.272.456 | | | 12.272.456 | | |
| 2300 | 00648 | 07FEM-SIP. 12 | FONDIRICI UMI | 1.352.287 | | | 1.352.287 | | |
| 2300 | 00275 | 00000 | ROSSI FEDATO - Economia Sezione | 1.352.287 | | | 1.352.287 | | |
| 2300 | 00275 | 00000 | TOTALE CAPITOLI | 3.000.000 | | | 3.000.000 | | |
| 2300 | 00478 | 00000 | MASILE Emilio | 3.000.000 | | | 3.000.000 | | |
| 2300 | 00478 | 00000 | TESSARO Giuseppina Maria | 187.800 | | | 187.800 | | |
| 2300 | 00478 | 00000 | FONDIRICI UMI | 10.000 | | | 10.000 | | |
| 2300 | 00478 | 00000 | FONDIRICI UMI | 345 | | | 345 | | |
| 2300 | 00478 | 00000 | FONDIRICI UMI | 66.160 | | | 66.160 | | |
| 2300 | 00478 | 00000 | FONDIRICI UMI | 284.400 | | | 284.400 | | |
| 2300 | 00478 | 00000 | FONDIRICI UMI | 34.870 | | | 34.870 | | |
| 2300 | 00478 | 00000 | FONDIRICI UMI | 52.425 | | | 52.425 | | |
| 2300 | 00478 | 00000 | FONDIRICI UMI | 37.458 | | | 37.458 | | |
| 2300 | 00478 | 00000 | FONDIRICI UMI | 379.878 | | | 379.878 | | |
| 2300 | 00478 | 00000 | FONDIRICI UMI | 371.850 | | | 371.850 | | |
| 2300 | 00478 | 00000 | FONDIRICI UMI | 70.845 | | | 70.845 | | |
| 2300 | 00478 | 00000 | ROSSI FEDATO - Economia Sezione | 232.915 | | | 232.915 | | |
| 2300 | 00478 | 00000 | ROSSI FEDATO - Economia Sezione | 177.575 | | | 177.575 | | |
| 2300 | 00478 | 00000 | ROSSI FEDATO - Economia Sezione | 187.245 | | | 187.245 | | |
| 2300 | 00478 | 00000 | FONDIRICI UMI | 437.452 | | | 437.452 | | |
| 2300 | 00478 | 00000 | FONDIRICI UMI | 497.736 | | | 497.736 | | |
| 2300 | 00478 | 00000 | SINISGALLI PIER GIUSEPPE | 29.140 | | | 29.140 | | |
| 2300 | 00478 | 00000 | ROSSI FEDATO - Economia Sezione | 105.825 | | | 105.825 | | |
| 2300 | 00478 | 00000 | ROSSI FEDATO - Economia Sezione | 237.410 | | | 237.410 | | |
| 2300 | 00478 | 00000 | ROSSI FEDATO - Economia Sezione | 62.000 | | | 62.000 | | |
| 2300 | 00478 | 00000 | SINISGALLI PIER GIUSEPPE | 185.050 | | | 185.050 | | |
| 2300 | 00478 | 00000 | FONDIRICI UMI | 185.740 | | | 185.740 | | |
| 2300 | 00478 | 00000 | ROSSI FEDATO - Economia Sezione | 83.228 | | | 83.228 | | |
| 2300 | 00478 | 00000 | TOTALE CAPITOLI | 3.755.778 | | | 3.755.778 | | |
| 2300 | 00478 | 00000 | ROSSI FEDATO - Economia Sezione | 87.816 | | | 87.816 | | |
| 2300 | 00478 | 00000 | ROSSI FEDATO - Economia Sezione | 7.550 | | | 7.550 | | |
| 2300 | 00478 | 00000 | ROSSI FEDATO - Economia Sezione | 700.000 | | | 700.000 | | |
| 2300 | 00478 | 00000 | TOTALE CAPITOLI | 797.366 | | | 797.366 | | |
| 2300 | 00478 | 00000 | Dell'Aquila Salvatore | 88.220 | | | 88.220 | | |
| 2300 | 00478 | 00000 | Dell'Aquila Salvatore | 182.506 | | | 182.506 | | |
| 2300 | 00478 | 00000 | Dell'Aquila Salvatore | 51.000 | | | 51.000 | | |
| 2300 | 00478 | 00000 | Dell'Aquila Salvatore | 62.500 | | | 62.500 | | |
| 2300 | 00478 | 00000 | Dell'Aquila Salvatore | 208.000 | | | 208.000 | | |
| 2300 | 00478 | 00000 | Dell'Aquila Salvatore | 4.500 | | | 4.500 | | |
| 2300 | 00478 | 00000 | Dell'Aquila Salvatore | 22.910 | | | 22.910 | | |
| 2300 | 00478 | 00000 | Dell'Aquila Salvatore | 91.850 | | | 91.850 | | |
| 2300 | 00478 | 00000 | Dell'Aquila Salvatore | 112.265 | | | 112.265 | | |
| 2300 | 00478 | 00000 | Dell'Aquila Salvatore | 124.240 | | | 124.240 | | |

XII LEGISLATURA - DISEGNI DI LEGGE E RELAZIONI - DOCUMENTI

LISTA RESIDUI PASSIVI PER L'ANNO 1992

| SETT. N° IMP. | COD. CAP. | DESCRIZIONE | CEDENTE | APPROVALE | PARLATO | DA PAGARE | N° PARL. | DATA PARL. |
|---------------|-----------|--|--|-----------|---------|-----------|----------|------------|
| | | ANNO 1992 | | | | | | |
| 2305 | 00780 | DIFF. 98 MISS. ESEGUITA A FORMA SIE.SA DI LATTE MAR. 519 | DR. LITTE ANSELMA MARIA | 13.100 | | 13.100 | | |
| 2305 | 00716 | MISSIONE ESEGUITA DAL DOTT. TAJSI | TAJSI LUIGI | 130.700 | | 130.700 | | |
| 2304 | 00761 | MISSIONI OTTOBRE E NOVEMBRE | FEDELE VINCENZO | 704.200 | | 704.200 | | |
| 2304 | 00762 | MISSIONI SETTEMBRE E OTTOBRE | PIZZILLO NICOLE | 201.610 | | 201.610 | | |
| 2304 | 00763 | MISSIONI OTTOBRE | LUCASO ANTONIO | 312.120 | | 312.120 | | |
| 2304 | 00764 | MISSIONI SETTEMBRE E OTTOBRE | PIZZILLO NICOLE | 97.250 | | 97.250 | | |
| 2304 | 00765 | MISSIONI OTTOBRE | LUCASO ANTONIO | 42.170 | | 42.170 | | |
| 2304 | 00077 | MISSIONI MESE DI DICEMBRE 92 | PIZZILLO NICOLE | 264.770 | | 264.770 | | |
| 2304 | 00078 | MISSIONI MESE DI DICEMBRE 92 | LUCASO ANTONIO | 52.790 | | 52.790 | | |
| | | | TOTALE CAPITULO | 2.770.155 | | 2.770.155 | | |
| 2304 | 00766 | MISSIONI GIUGNO, LUGLIO OTTOBRE | FINALETTI ETTOR | 214.590 | | 214.590 | | |
| 2307 | 00795 | MISSIONE A LORI | DOTT. FRANCA UGO | 420.000 | | 420.000 | | |
| 2307 | 01608 | MISSIONE A LORI | DOTT. FRANCA UGO | 550.000 | | 550.000 | | |
| | | | TOTALE CAPITULO | 1.104.590 | | 1.104.590 | | |
| 2302 | 00584 | Saldo ind. assistenza ott./dic. 92 | MILIGRATI dr. LUCIANO - Sperimentatore | 483.315 | | 483.315 | | |
| | | | TOTALE CAPITULO | 483.315 | | 483.315 | | |
| 2302 | 00595 | Saldo ind. missione giu/nov. 92 | SPERONI NAUSICLA - Sperimentatore | 1.010.075 | | 1.010.075 | | |
| 2302 | 00586 | Saldo ind. missione giu/nov. 92 | CAPOLETTI fr. MARIZIO - Collaboratore Ag. | 91.320 | | 91.320 | | |
| 2302 | 00587 | Saldo ind. missione ago/dic. 92 | MARZOTTO P.a. GIAMBI - Assist. Tecnico Ag. | 105.785 | | 105.785 | | |
| 2302 | 00602 | Saldo ind. missione giu/dic. 92 | PIRELLI fr. GIACOMO - Sperimentatore | 1.244.840 | | 1.244.840 | | |
| | | | TOTALE CAPITULO | 2.447.420 | | 2.447.420 | | |
| 2307 | 01642 | MISSIONE A PISA | DOTT. MAROLINO FRANCESCO | 200.000 | | 200.000 | | |
| 2307 | 01643 | MISSIONE A FOSCARA | DOTT. MAROLINO FRANCESCO | 103.600 | | 103.600 | | |
| 2307 | 01671 | MISSIONE A PISA DEL 16/10/92 | DOTT. GIULI SERGIO | 190.000 | | 190.000 | | |
| 2307 | 01736 | MISSIONE A FORTONA 21-22/10/92 | DOTT. ALFONSO CAIRETTA | 20.050 | | 20.050 | | |
| 2307 | 01801 | MISSIONE A CORTONA | DOTT. ALFONSO CAIRETTA | 100.000 | | 100.000 | | |
| 2307 | 01822 | MISSIONE A CORTONA | DOTT. MAROLINO FRANCESCO | 142.000 | | 142.000 | | |
| 2307 | 01849 | MISSIONE A CORTONA E VERRA | DOTT. GIULI SERGIO | 240.000 | | 240.000 | | |
| | | | TOTALE CAPITULO | 585.650 | | 585.650 | | |
| | | | TOTALE CAPITULO | 1.527.000 | | 1.527.000 | | |
| 2307 | 00243 | MISSIONE A PERUGIA | DOTT. BARTOLINI SETTIMIO | 110.000 | | 110.000 | | |
| 2307 | 00756 | MISSIONI MESE DI AGOSTO 92 - ROMA, REGGIO. | DOTT. BORGHESE ANTONIO | 555.600 | | 555.600 | | |
| 2307 | 00845 | MISSIONE A BARI | DOTT. BALLE VITTORIA | 50.000 | | 50.000 | | |
| 2307 | 00949 | MISSIONE A RILIANO | DOTT. BALLE VITTORIA | 400.000 | | 400.000 | | |
| 2307 | 00916 | MISSIONE A TARANTO E A PIACENZA | DOTT. BARTOLINI SETTIMIO | 293.000 | | 293.000 | | |
| 2307 | 01535 | MISSIONE A NESTIE PER IL XLV CONGRESSO SISVEI | DOTT. BORGHESE ANTONIO | 240.000 | | 240.000 | | |
| 2307 | 01554 | MISSIONE AD ASSISTI | DOTT. BALLE VITTORIA | 207.000 | | 207.000 | | |
| 2307 | 01585 | MISSIONE XLV CONGRESSO SISVEI - DOTT. BORGHESE | ECOMES | 150.000 | | 150.000 | | |
| 2307 | 01884 | MISSIONE A CASERTA-PATTARILLA-PESTUM | DOTT. BORGHESE ANTONIO | 250.000 | | 250.000 | | |
| 2307 | 01956 | MISSIONI MESE DI LUGLIO-SETTEMBRE-OTTOBRE | DOTT. BORGHESE ANTONIO | 314.000 | | 314.000 | | |
| | | | TOTALE CAPITULO | 2.631.000 | | 2.631.000 | | |
| 2306 | 00449 | MISSIONE 43° CONGRESSO FEE MARZO 12-16/92 | BORGHESE ANTONIO | 500.000 | | 500.000 | | |
| | | | TOTALE CAPITULO | 500.000 | | 500.000 | | |

XII LEGISLATURA - DISEGNI DI LEGGE E RELAZIONI - DOCUMENTI

LISTA RESIDUI PASSIVI PER L'ANNO 1992

| SET. N° 1/P. | COO. C/P. | DESCRIZIONE | CREDITORE | APPORTARE | INIZIAZIONI | PAGATO | DA PAGARE | N° INIZ. | DATA INIZ. |
|--------------|-----------|---|---|-------------|-------------|--------|-------------|----------|------------|
| 2304 | 00432 | ANNO 1992 | | | | | | | |
| 2304 | 102045 | Dr. ERHARD Missione in Austria | ERHARD ERBERTO | 1.385.178 | | | 1.385.178 | | |
| 2304 | 00435 | Missioni a Edinburgo | FRISOLE VINCENZO | 582.440 | | | 582.440 | | |
| 2304 | 00768 | Missioni in Spagna, ottobre | FRISOLE VINCENZO | 1.088.359 | | | 1.088.359 | | |
| | | | TOTALE CREDITORE | 3.056.168 | | | 3.056.168 | | |
| 2302 | 00291 | Salvo inf. missive in Francia ott. '92 | PIRELLA G. GIACOMO - Sperimentatore | 218.910 | | | 218.910 | | |
| 2301 | 00433 | Dr. ERHARD Missione in India | ERHARD ERBERTO | 218.910 | | | 218.910 | | |
| | | | TOTALE CREDITORE | 1.158.348 | | | 1.158.348 | | |
| 2307 | 01132 | MISSIONE IN MADAGASCAR - FEL. M. 440 | NOTT. ABILE VITTORIA | 790.600 | | | 790.600 | | |
| 2307 | 01493 | MISSIONE IN PACIFICUM | NOTT. EUGENIO ANTONIO | 450.000 | | | 450.000 | | |
| 2307 | 01498 | MISSIONE CAHO. SIVAGGIO INVER. EUROPEO | NOTT. SETTIMO DONATA | 776.500 | | | 776.500 | | |
| 2307 | 01742 | MISSIONE AL CAHO. SIVAGGIO SUL RIFUGIO. | NOTT. ABILE VITTORIA | 1.230.000 | | | 1.230.000 | | |
| 2307 | 01744 | MISSIONE AL CAHO. SIVAGGIO SUL RIFUGIO. | NOTT. ABILE VITTORIA | 500.000 | | | 500.000 | | |
| 2307 | 01887 | MISSIONE AL CAHO | NOTT. EUGENIO ANTONIO | 700.000 | | | 700.000 | | |
| | | | TOTALE CREDITORE | 4.257.500 | | | 4.257.500 | | |
| 2301 | 00456 | ENTR. INVERSI-CONTR. SCAJ. FIS. 57. FACIL. 3 E 4. TRIN. | FORNITORE WPT | 32.307.751 | | | 32.307.751 | | |
| 2301 | 00554 | CONTRATTI FIEV. E ASS. LI | COMPAGNIE AGRICOLE UNIFICATI | 20.000.000 | | | 20.000.000 | | |
| 2301 | 00870 | Contributi IOPS Dicembre '92 (Rinaldi) | I.M.P.S. | 1.458.309 | | | 1.458.309 | | |
| | | | TOTALE CREDITORE | 53.766.060 | | | 53.766.060 | | |
| 2302 | 00576 | 5160 contrib. Interreg. 3° e 4° Triest. '92 | SERVIZIO CONTRIBUTI AGRICOLI UNIFICATI (SCAU) | 28.282.745 | | | 28.282.745 | | |
| 2302 | 00579 | Saldo contrib. C.I.R.I. person. 2° step. '92 | SERVIZIO CONTRIBUTI AGRICOLI UNIFICATI (SCAU) | 2.732.058 | | | 2.732.058 | | |
| 2304 | 00523 | CONTRATTI FIEV. LI E ASS. LI | COMPAGNIE AGRICOLE UNIFICATI | 8.081.450 | | | 8.081.450 | | |
| 2304 | 00874 | 1° Rata contributo natalità | S.C.A.U. | 51.564 | | | 51.564 | | |
| 2304 | 00874 | Contributi SCAU 3° e 4° Triest. '92 (S.I.R.I.S.) | S.C.A.U. | 5.410.230 | | | 5.410.230 | | |
| 2307 | 00205 | INTERREGIO IOPS 1975/1981 (RINALDI) DICEMBRE '92. C.I. ENTE | I.M.P.S. | 4.001.601 | | | 4.001.601 | | |
| 2307 | 00209 | INTERREGIO IOPS 1975/1981 (RINALDI) DICEMBRE '92. C.I. ENTE | I.M.P.S. | 61.287.148 | | | 61.287.148 | | |
| | | | TOTALE CREDITORE | 101.225.741 | | | 101,225,741 | | |
| 2304 | 00817 | CONTRATTI SCAU 3° e 4° Triest. '92 (S.I.R.I.S.) | I.M.P.S. | 1.518.000 | | | 1.518.000 | | |
| 2304 | 00871 | Contributi IOPS Dicembre '92 (S.I.R.I.S.) | I.M.P.S. | 1.440.381 | | | 1,440,381 | | |
| | | | TOTALE CREDITORE | 2.958.381 | | | 2,958,381 | | |
| 2304 | 00872 | Contributi IOPS Dicembre '92 (S.I.R.I.S.) | I.M.P.S. | 728.816 | | | 728,816 | | |
| 2304 | 00875 | Contributi SCAU 3° e 4° Triest. '92 (S.I.R.I.S.) | S.C.A.U. | 3.821.250 | | | 3,821,250 | | |
| | | | TOTALE CREDITORE | 4,550,066 | | | 4,550,066 | | |
| 2306 | 00449 | ISCRIZIONE 43° EDIZIONE FEEL MARZO 14-17/79/92 | FILIA ANTONIO MARIO | 640.000 | | | 640.000 | | |
| 2306 | 00470 | ISCRIZIONE 43° EDIZIONE FEEL MARZO 14-17/79/92 MARZO | SINCRONIA ANTONIO | 640.000 | | | 640.000 | | |
| 2306 | 00472 | ISCRIZIONE 43° EDIZIONE FEEL MARZO 14-17/79/92 MARZO | INTERCOM S. ANTONIO MARIO | 640.000 | | | 640.000 | | |
| 2306 | 00473 | CORSO INGLESE PERSONALE SCIENTIFICO | via CREDITORE UNIVERSITA' | 5.000.000 | | | 5,000,000 | | |
| 2306 | 00456 | PERGONDIO-CORSO INGLESE | FORNITORE WPT | 300.000 | | | 300,000 | | |
| | | | TOTALE CREDITORE | 7,260,000 | | | 7,260,000 | | |
| 2307 | 01957 | ISCRIZIONE AL CONGRESSO F.A.R. | NOTT. FELICIA UGO | 170.000 | | | 170.000 | | |

XII LEGISLATURA - DISEGNI DI LEGGE E RELAZIONI - DOCUMENTI

LISTA RESIDUI PASSIVI PER L'ANNO 1992

| SET. N° 19. | 200. CAP. | DESCRIZIONE | CREDITORE | ASIGNATE | UTILIZI | PAGATO | DA PAGARE | N° NUM. | DATA DM. |
|-------------|-----------|---|---------------------------|------------|---------|--------|------------|---------|----------|
| | | ANNO 1992 | TOTALE CAPITOLI | 179.000 | | | 179.000 | | |
| 2307 | 01015 | ISCRIZIONE ASFA. | DIRIT. MANTUOLITI FERRARA | 400.000 | | | 400.000 | | |
| 2307 | 01055 | ISCRIZIONE AL V° CONGRESSO S.I.E.T. OTT. BARILE | DIRIT. PARLE VITTORIA | 400.000 | | | 400.000 | | |
| 2301 | 06055 | PENSIONI-PENSIONI 11-12 E 13 | FORNITORE VARI | 189.000 | | | 189.000 | | |
| 2301 | 06087 | PENSIONI-COMB. PENSIONI | FORNITORE VARI | 189.000 | | | 189.000 | | |
| 2304 | 06060 | AFFITTI LOCALI UFFICIO 1992 | UFFICIO DEL REGISTRO | 1.327.590 | | | 1.327.590 | | |
| 2301 | 06088 | FE-REG. 11-12 | FORNITORE VARI | 429.410 | | | 429.410 | | |
| 2301 | 06089 | FE-REG. 11-12 | FORNITORE VARI | 1.756.700 | | | 1.756.700 | | |
| 2301 | 06090 | FE-REG. 11-12 | FORNITORE VARI | 30.000.000 | | | 30.000.000 | | |
| 2301 | 06091 | FE-REG. 11-12 | FORNITORE VARI | 30.000.000 | | | 30.000.000 | | |
| 2301 | 06092 | FE-REG. 11-12 | FORNITORE VARI | 700.000 | | | 700.000 | | |
| 2301 | 06093 | FE-REG. 11-12 | FORNITORE VARI | 200.000 | | | 200.000 | | |
| 2301 | 06094 | FE-REG. 11-12 | FORNITORE VARI | 50.000 | | | 50.000 | | |
| 2301 | 06095 | FE-REG. 11-12 | FORNITORE VARI | 98.700 | | | 98.700 | | |
| 2307 | 02031 | PARTI ELETTE ENERZIA ELETTRICA DIC. 92 | A.R.C.N. | 1.152.266 | | | 1.152.266 | | |
| 2307 | 02031 | PARTI ELETTE ENERZIA ELETTRICA DIC. 92 | E.N.E.L. | 3.084.944 | | | 3.084.944 | | |
| 2301 | 06091 | EMEL-FORNIT. 11-12 | EMEL | 1.200.000 | | | 1.200.000 | | |
| 2304 | 06092 | ENERGIA ELETTRICA CIGESPE 1992 - RECASSI 0004 | EMEL | 850.000 | | | 850.000 | | |
| 2307 | 02030 | CONTO PRESTATO ECCELTE NOV. E DIC. 92 | E.N.E.L. | 12.518.770 | | | 12.518.770 | | |
| 2305 | 06078 | Accia e scarico fogni 1992 | S. E. N. (Esitoria) | 14.810.770 | | | 14.810.770 | | |
| 2305 | 06082 | Salvo bolletta f.n. anse nov. 92 | EMEL - ZONA DI CREDONA | 342.497 | | | 342.497 | | |
| 2305 | 06082 | Salvo bolletta f.n. anse dic. 92 | EMEL - ZONA DI CREDONA | 342.497 | | | 342.497 | | |
| 2301 | 06049 | CEPESA-SIST. FOTOCCELL. | FORNITORE VARI | 1.155.550 | | | 1.155.550 | | |
| 2301 | 06052 | CEPESA-GASOLIO X RISC. | FORNITORE VARI | 1.155.550 | | | 1.155.550 | | |
| 2302 | 06050 | Salvo bollette riscaldamento. nov. 92 | GASTECNICA REGGIANA SRL | 1.400.000 | | | 1.400.000 | | |
| 2302 | 06052 | Salvo bollette riscaldamento. dic. 92 | GASTECNICA REGGIANA SRL | 1.400.000 | | | 1.400.000 | | |
| 2304 | 06050 | 945 IV FEBR000 1992 | A.R.C.N. | 707.500 | | | 707.500 | | |
| 2301 | 06093 | 65010 X RISC. | PETROLINA S.P.A. | 4.255.072 | | | 4.255.072 | | |
| 2304 | 06084 | Controllo impianto termico | DEL VIVO DOMENICO | 1.997.040 | | | 1.997.040 | | |
| 2307 | 01073 | LT-1500 GASOLIO RISCALDAMENTO. CENTRO | DELTA PETROLI | 71.400 | | | 71.400 | | |
| 2307 | 01073 | LT-1500 GASOLIO RISCALDAMENTO. CENTRO | DELTA PETROLI | 1.745.345 | | | 1.745.345 | | |
| 2307 | 01073 | LT-1500 GASOLIO RISCALDAMENTO. CENTRO | DELTA PETROLI | 2.933.813 | | | 2.933.813 | | |
| 2307 | 01073 | LT-1500 GASOLIO RISCALDAMENTO. CENTRO | DELTA PETROLI | 1.574.910 | | | 1.574.910 | | |

XII LEGISLATURA - DISEGNI DI LEGGE E RELAZIONI - DOCUMENTI

. LISTA RESIDUI PASSIVI PER L'ANNO 1992

| SET. N° TR. COD. CAP. | DESCRIZIONE | CREDITORE | AMMONTARE | VAZIANTI | PAGATO | IN PAGARE | N° PAG. | DATA PAG. |
|-----------------------|--|---|------------|----------|--------|------------|---------|-----------|
| 2287 00654 104038 | ANNO 1992 | | | | | 1.574.910 | | |
| 2287 00655 104038 | Saldo bollette riscaldat. avv. 92 | GEOMETRICA REGGIANA SRL | 321.000 | | | 321.000 | | |
| | Saldo bollette riscaldat. etc. 92 | GEOMETRICA REGGIANA SRL | 480.000 | | | 480.000 | | |
| | | | 721.000 | | | 721.000 | | |
| 2290 00747 104040 | MANUTENZIONE FE BUS SAS 91/92 | S.A.S. ISTITUITE | 3.641.449 | | | 3.641.449 | | |
| 2290 00752 104040 | SCUOLA-PALAZZO UFFICIO 11 | FURNITORE UFFI | 654.500 | | | 654.500 | | |
| 2291 00814 104040 | SCUOLA-PALAZZO 12 | FURNITORE UFFI | 654.500 | | | 654.500 | | |
| 2292 00807 104040 | Saldo fatt. a. (del. 289 10-2-92) | FRANCO CASA SNC di Luzzi Fiorina e c. | 1.328.750 | | | 1.328.750 | | |
| 2294 00556 104040 | PALAZZO UFFICI IV TRIMESTRE 1992 | MOSELLA JENSEN PALAZZE | 952.000 | | | 952.000 | | |
| 2295 00805 104040 | PALAZZO LOCALI MESE DI DICEMBRE 1992 | SASTITIANO PAPA | 374.850 | | | 374.850 | | |
| 2296 00889 104040 | Palazzo uffici di Potenza | CASANO LUIZA | 4.324.466 | | | 4.324.466 | | |
| 2297 00475 104040 | SMALTIMENTO RIFIUTI DI LABORATORIO TOSSICI ANNO 92 | ECOCHERT S.P.A. | 297.242 | | | 297.242 | | |
| 2297 01511 104040 | VIGILANZA NOTTURNA MESE DI NOV. E DIC. 92 | ISTITUTO VIGILANZA INFE | 11.741.492 | | | 11.741.492 | | |
| 2298 00690 104041 | Palazzo uffici di Fella | MILVINO GESQUILA | 375.550 | | | 375.550 | | |
| | | | 375.550 | | | 375.550 | | |
| 2298 00694 104045 | SERVIZIO DI RAGGIAMIA MESE DI DICEMBRE 1992 | CONSIGLIO DI VIGILANZA FISCALE | 300.000 | | | 300.000 | | |
| 2294 00789 104045 | Contratto di concessione prodotti SAS (del. 3. 472/5.8.92) | SAS INSTITUTE S.r.l. | 6.314.200 | | | 6.314.200 | | |
| | | | 6.816.000 | | | 6.816.000 | | |
| 2294 00894 104048 | Palazzo uffici di Fella | MILVINO GESQUILA | 495.450 | | | 495.450 | | |
| | | | 495.450 | | | 495.450 | | |
| 2296 00892 104047 | Palazzo uffici del Centro Biologico | MILVINO GESQUILA | 1.785.000 | | | 1.785.000 | | |
| | | | 1.785.000 | | | 1.785.000 | | |
| 2296 00173 104040 | SPESA DI SPEDIZIONE | MT 10460 S.P.A. | 92.667 | | | 92.667 | | |
| 2291 00893 104040 | TASSE-SPESA POSTI. 9-10-11 | FURNITORE UFFI | 131.200 | | | 131.200 | | |
| 2291 00892 104040 | CALCO-SPESA CIV | FURNITORE UFFI | 16.350 | | | 16.350 | | |
| 2291 00495 104040 | TASSE FINE POSTA 92 | FURNITORE UFFI | 100.000 | | | 100.000 | | |
| 2291 00496 104040 | FURNIT. X. MARCH E FAX 10-11-12 | S.I.P. | 1.000.000 | | | 1.000.000 | | |
| 2297 00912 104040 | SPESA POSTALI UFFICIO FOTOCOPIA | ECOCHERT | 119.650 | | | 119.650 | | |
| 2297 00921 104040 | SPESA POSTALI UFFICIO FOTOCOPIA | ECOCHERT | 139.700 | | | 139.700 | | |
| | | | 1.654.567 | | | 1.654.567 | | |
| 2291 00477 104041 | FGMIT. 10-11 | S.I.P. | 298.000 | | | 298.000 | | |
| 2291 00497 104041 | FGMIT. 92 | S.I.P. | 190.000 | | | 190.000 | | |
| 2294 00464 104041 | UFFICIO CADASTRO SUINI - FEGGASTICIA | SAVI S.P.A. | 55.000 | | | 55.000 | | |
| 2294 00271 104041 | FURNITURE PALAZZO UFFICIO SECONDO - FEGGASTICIA | GEOP CILSEA | 700.000 | | | 700.000 | | |
| | | | 1.243.000 | | | 1.243.000 | | |
| 2297 01156 104044 | SPESA DI SPEDIZIONE DI UN FELICO. | ECOCHERT | 24.500 | | | 24.500 | | |
| 2297 01902 104041 | TRASMISSIONI B.U.TI 240 FATIMA DI SOIA | A.I.A. - AUTOTRASMISSIONI ROSSI ALFREDO | 24.500 | | | 24.500 | | |
| | | | 823.000 | | | 823.000 | | |

XII LEGISLATURA - DISEGNI DI LEGGE E RELAZIONI - DOCUMENTI

LISTA RESIDUI PASSIVI PER L'ANNO 1992

| SEZ. N.° 1° 2° | COG. CAP. | DESCRIZIONE | CATEGORIE | AMMONTARE | VARIAZIONI | PAGATO | DA PAGARE | N° PAG. | DATA PAG. |
|----------------|-----------|---|--|-----------|------------|--------|-----------|---------|-----------|
| | | ANNO 1992 | TOTALE CAPITOLI | 633.000 | | | 633.000 | | |
| 2327 | 01740 | SPESE ECCEZIONALI PER SEZIONAZIONE CAPIONI | ECONOMO | 8.330 | | | 8.330 | | |
| 2327 | 01551 | SEZIONAZIONE SACCHETTI CON CAPIONI. | ECONOMO | 37.750 | | | 37.750 | | |
| 2327 | 01552 | SPESE PER SEZIONAZIONE CAPIONI | ECONOMO | 33.000 | | | 33.000 | | |
| | | | TOTALE CAPITOLI | 79.080 | | | 79.080 | | |
| 2327 | 01515 | M.A. VOLUME "CREATING ANIMALS" | ELSEVIER EDIZIONI SCIENTIFICAS | 202.130 | | | 202.130 | | |
| 2327 | 01720 | M.A. VOLUME "TOPICALS E NUTRIZIONE NEI RUMINANTI" | ELSEVIER EDIZIONI SCIENTIFICAS | 130.000 | | | 130.000 | | |
| | | | TOTALE CAPITOLI | 332.130 | | | 332.130 | | |
| 2320 | 07506 | 101 COPIE ESTIMATE | EMERGENZE | 220.000 | | | 220.000 | | |
| 2301 | 02498 | 541.540 - ESTIMATE CONVEGNO | FORNITORI VARI | 220.000 | | | 220.000 | | |
| | | | TOTALE CAPITOLI | 440.000 | | | 440.000 | | |
| 2320 | 02300 | M. 200 CATEGORIE COM LUCI PRO-7740 | CENTRO CARTOTECNICA SALSITA | 650.000 | | | 650.000 | | |
| 2320 | 02512 | 6,7 CAPIONI SARMETIDE PER LE P-SI | EDIBESI | 451.141 | | | 451.141 | | |
| 2320 | 02513 | PIRELLA BIBLIOTECA NEUROLOGICA E GAZZETTE UFFICIALI | FONDAZIONE PASCALINO | 2.142.000 | | | 2.142.000 | | |
| 2320 | 02526 | 50 PISSE CARTA FOTOCOPIA - 1 COMP. PISSE COMPUTER BALL | PERIODICA STEFANO | 455.872 | | | 455.872 | | |
| 2306 | 02528 | 70211 TETTODI | ECONOMO | 482.000 | | | 482.000 | | |
| 2306 | 02606 | 194350 3 COMP. CARTA TECNICA | ECONOMO | 159.210 | | | 159.210 | | |
| 2320 | 02605 | 116000 TUBO PER SP-22 | ECONOMO | 14.000 | | | 14.000 | | |
| 2320 | 02610 | BIT PER (COMP. PER SP-22, CARTA FAX | ECONOMO | 251.300 | | | 251.300 | | |
| 2320 | 02625 | 50 PISSE CARTA FOTOCOPIA | PERIODICA STEFANO | 274.500 | | | 274.500 | | |
| 2320 | 02627 | 1020 SASSI 15-25 SASSI FILSERA STAV. 200 PISSE SERP. STAV | PERIODICA STEFANO | 178.200 | | | 178.200 | | |
| 2320 | 02628 | 1020 SASSI 15-25 SASSI FILSERA STAV. 200 PISSE SERP. STAV | FAC. TIRANTIERGASIA | 427.900 | | | 427.900 | | |
| 2306 | 02734 | 110000 SASSI 15-25 SASSI FILSERA STAV. 200 PISSE SERP. STAV | PERIODICA STEFANO | 155.054 | | | 155.054 | | |
| 2306 | 02737 | 154000 REGISTRI GENETICI | TUTTO PER L'UFFICIO | 34.200 | | | 34.200 | | |
| 2300 | 02738 | 104270 SASSI 15-25 SASSI FILSERA STAV. 200 PISSE SERP. STAV | TUTTO PER L'UFFICIO | 222.000 | | | 222.000 | | |
| 2321 | 02828 | 194000 PISSE-TUBO X FOTOCOPIA | FORNITORI VARI | 200.000 | | | 200.000 | | |
| 2321 | 02420 | 194000 PISSE-TUBO X FOTOCOPIA | FORNITORI VARI | 75.050 | | | 75.050 | | |
| 2324 | 02515 | 104000 500. FAX X 3 COPIE | TECNOGRAFICA DI ELEONTE BONANNI | 344.200 | | | 344.200 | | |
| | | | TOTALE CAPITOLI | 6.857.800 | | | 6.857.800 | | |
| 2321 | 02526 | SALCO (SAL. M. 879 | CENTRO UFFICIO DI PELLO FASCELLO & C. S.P.A.C. | 138.150 | | | 138.150 | | |
| 2304 | 02527 | 600. 600 X 3 COPIE | TECNOGRAFICA DI ELEONTE BONANNI | 319.800 | | | 319.800 | | |
| 2307 | 02587 | M.2 PISSE TUBO BASTIANE PER IMPIEGATO | INSTITI GENETICI | 345.100 | | | 345.100 | | |
| 2307 | 01553 | 819000 SARMETIDE, SARMETIDE, FOSFATE, ECC. PER FORSESTERA | MATED SELF-SERVICE ALL'INGROSSO | 2.019.000 | | | 2.019.000 | | |
| 2307 | 01878 | 104000 M.A. TIRAZZO A 4 BIENE | ECONOMO | 14.000 | | | 14.000 | | |
| 2327 | 01925 | 104000 M.A. TIRAZZO A 4 BIENE | ECONOMO | 80.320 | | | 80.320 | | |
| 2327 | 01990 | M.A. REGISTRO IMPIANTI SARMETIDI, M.200 SARMET. | ECONOMO | 19.500 | | | 19.500 | | |
| 2327 | 02066 | 104000 M.2 TIRAZZO | ECONOMO | 38.500 | | | 38.500 | | |
| | | | TOTALE CAPITOLI | 2.874.458 | | | 2.874.458 | | |
| 2305 | 00775 | ACQUISTO DI MAT. USATO PER FUNZIONAMENTO FOTOCOPIATRICE | CIPI Franco Fuso | 377.200 | | | 377.200 | | |
| 2307 | 01688 | M.4 COPERTURE DISCHI MICRO FLOP | FELICI SILVIO | 377.200 | | | 377.200 | | |
| | | | TOTALE CAPITOLI | 714.000 | | | 714.000 | | |

XII LEGISLATURA - DISEGNI DI LEGGE E RELAZIONI - DOCUMENTI

LISTA RESIDUI PASSIVI PER L'ANNO 1992

| SEC. N.IMP. | COB. CAP. | DESCRIZIONE | CREDITORE | AMMONTARE | USAZIONI | PAGATO | DA PAGARE | N. MAP. | DATA MAP. |
|-------------|-----------|----------------------|-----------|------------|----------|--------|------------|---------|-----------|
| 2306 | 06092 | ANNO 1992 | | | | | 558.306 | | |
| | | Servizio fotografico | | 558.306 | | | 558.306 | | |
| 2307 | 01586 | 16091 | | 128.142 | | | 128.142 | | |
| | | 16091 | | 128.142 | | | | | |
| 2308 | 06039 | 13409 | | 81.320 | | | 81.320 | | |
| | | 13409 | | 81.320 | | | | | |
| 2309 | 06042 | 16409 | | 231.715 | | | 231.715 | | |
| | | 16409 | | 231.715 | | | | | |
| 2300 | 06027 | 16409 | | 20.000 | | | 20.000 | | |
| | | 16409 | | 20.000 | | | | | |
| 2300 | 06043 | 16409 | | 278.175 | | | 278.175 | | |
| | | 16409 | | 278.175 | | | | | |
| 2300 | 06053 | 16409 | | 1.979.425 | | | 1.979.425 | | |
| | | 16409 | | 1.979.425 | | | | | |
| 2300 | 06052 | 16409 | | 9.976.000 | | | 9.976.000 | | |
| | | 16409 | | 9.976.000 | | | | | |
| 2300 | 06044 | 16409 | | 7.000.000 | | | 7.000.000 | | |
| | | 16409 | | 7.000.000 | | | | | |
| 2301 | 06042 | 16409 | | 23.652 | | | 23.652 | | |
| | | 16409 | | 23.652 | | | | | |
| 2301 | 06079 | 16409 | | 11.400 | | | 11.400 | | |
| | | 16409 | | 11.400 | | | | | |
| 2301 | 06043 | 16409 | | 8.520 | | | 8.520 | | |
| | | 16409 | | 8.520 | | | | | |
| 2301 | 06047 | 16409 | | 24.520 | | | 24.520 | | |
| | | 16409 | | 24.520 | | | | | |
| 2304 | 06037 | 16409 | | 84.820 | | | 84.820 | | |
| | | 16409 | | 84.820 | | | | | |
| 2304 | 06036 | 16409 | | 187.406 | | | 187.406 | | |
| | | 16409 | | 187.406 | | | | | |
| 2307 | 06041 | 16409 | | 464.606 | | | 464.606 | | |
| | | 16409 | | 464.606 | | | | | |
| | | | | 20.838.942 | | | 20.838.942 | | |
| 2301 | 06042 | 16409 | | 13.522 | | | 13.522 | | |
| | | 16409 | | 13.522 | | | | | |
| 2301 | 06072 | 16409 | | 38.600 | | | 38.600 | | |
| | | 16409 | | 38.600 | | | | | |
| 2301 | 06070 | 16409 | | 20.300 | | | 20.300 | | |
| | | 16409 | | 20.300 | | | | | |
| 2301 | 06042 | 16409 | | 33.522 | | | 33.522 | | |
| | | 16409 | | 33.522 | | | | | |
| 2301 | 06024 | 16409 | | 44.600 | | | 44.600 | | |
| | | 16409 | | 44.600 | | | | | |
| 2301 | 06041 | 16409 | | 7.400 | | | 7.400 | | |
| | | 16409 | | 7.400 | | | | | |
| 2301 | 06042 | 16409 | | 49.500 | | | 49.500 | | |
| | | 16409 | | 49.500 | | | | | |
| 2301 | 06047 | 16409 | | 120.000 | | | 120.000 | | |
| | | 16409 | | 120.000 | | | | | |
| 2301 | 06042 | 16409 | | 76.140 | | | 76.140 | | |
| | | 16409 | | 76.140 | | | | | |
| 2301 | 06042 | 16409 | | 855.310 | | | 855.310 | | |
| | | 16409 | | 855.310 | | | | | |
| 2301 | 06043 | 16409 | | 570.074 | | | 570.074 | | |
| | | 16409 | | 570.074 | | | | | |
| 2301 | 06042 | 16409 | | 74.540 | | | 74.540 | | |
| | | 16409 | | 74.540 | | | | | |
| 2301 | 06042 | 16409 | | 492.526 | | | 492.526 | | |
| | | 16409 | | 492.526 | | | | | |
| 2301 | 06042 | 16409 | | 30.345 | | | 30.345 | | |
| | | 16409 | | 30.345 | | | | | |
| 2301 | 06042 | 16409 | | 5.402.240 | | | 5.402.240 | | |
| | | 16409 | | 5.402.240 | | | | | |
| 2301 | 06042 | 16409 | | 2.251.120 | | | 2.251.120 | | |
| | | 16409 | | 2.251.120 | | | | | |
| 2304 | 06023 | 16409 | | 2.005.900 | | | 2.005.900 | | |
| | | 16409 | | 2.005.900 | | | | | |
| 2304 | 06024 | 16409 | | 295.820 | | | 295.820 | | |
| | | 16409 | | 295.820 | | | | | |
| 2304 | 06043 | 16409 | | 579.063 | | | 579.063 | | |
| | | 16409 | | 579.063 | | | | | |
| 2304 | 06043 | 16409 | | 1.000.000 | | | 1.000.000 | | |
| | | 16409 | | 1.000.000 | | | | | |
| 2305 | 06043 | 16409 | | 427.210 | | | 427.210 | | |
| | | 16409 | | 427.210 | | | | | |
| 2305 | 06043 | 16409 | | 2.912.000 | | | 2.912.000 | | |
| | | 16409 | | 2.912.000 | | | | | |
| 2306 | 06037 | 16409 | | 2.344.240 | | | 2.344.240 | | |
| | | 16409 | | 2.344.240 | | | | | |
| 2304 | 06042 | 16409 | | 141.440 | | | 141.440 | | |
| | | 16409 | | 141.440 | | | | | |
| | | | | 1.953.200 | | | 1.953.200 | | |

XII LEGISLATURA - DISEGNI DI LEGGE E RELAZIONI - DOCUMENTI

LISTA RESIDUI PASSIVI PER L'ANNO 1992

| SEZ. | N° IMP. | COD. C.A.P. | DESCRIZIONE | CREDITORE | AMMONTARE | VERIFICAZIONI | PAGATO | IN PAGARE | N° PAR. | DATA PAR. |
|-----------|---------|-------------|--|---|------------|---------------|--------|------------|---------|-----------|
| ANNO 1992 | | | | | | | | | | |
| 2306 | 00716 | 045104 | Aspirine | LOGASSO D.CO E VITO | 3.444.162 | | | 3.444.162 | | |
| 2306 | 00720 | 045104 | Concise vari | LOGASSO D.CO E VITO | 3.057.600 | | | 3.057.600 | | |
| 2306 | 00721 | 045104 | Macchie | LOGASSO D.CO E VITO | 2.398.240 | | | 2.398.240 | | |
| 2306 | 00725 | 045104 | Materiali vario, basei 97.499.410, 11.112. | ZOMTO LUCIA | 252.183 | | | 252.183 | | |
| 2306 | 00729 | 045104 | Medicinali, basei 57.786. | ZOFARDA LUCIANA | 107.052 | | | 107.052 | | |
| 2306 | 00778 | 045104 | Aspirine | LOGASSO D.CO E VITO | 299.440 | | | 299.440 | | |
| 2306 | 00771 | 045104 | Macchie | LOGASSO D.CO E VITO | 2.784.000 | | | 2.784.000 | | |
| 2306 | 00783 | 045104 | Concise vari | LOGASSO D.CO E VITO | 1.854.000 | | | 1.854.000 | | |
| 2306 | 00806 | 045104 | Aspirine | LOGASSO D.CO E VITO | 2.395.120 | | | 2.395.120 | | |
| 2306 | 00837 | 045104 | Macchie | LOGASSO D.CO E VITO | 2.394.000 | | | 2.394.000 | | |
| 2306 | 00833 | 045104 | Materiali vario per Maggiorice | ZOFARDA LUCIANA | 978.700 | | | 978.700 | | |
| 2306 | 00831 | 045104 | Materiali vario per Maggiorice | CENTRO CONCRETEME EDILE S.P.A. | 64.307 | | | 64.307 | | |
| 2306 | 00835 | 045104 | Forattura maglie | LOGASSO D.CO E VITO | 657.800 | | | 657.800 | | |
| 2306 | 00839 | 045104 | Forattura maglie | LOGASSO D.CO E VITO | 583.410 | | | 583.410 | | |
| 2306 | 00857 | 045104 | Forattura maglie | LOGASSO D.CO E VITO | 97.500 | | | 97.500 | | |
| 2307 | 00737 | 045104 | SABERIALE ALIMENTARE VITELLI E BUFALONTE | LOGASSO D.CO E VITO | 3.000 | | | 3.000 | | |
| 2307 | 00739 | 045104 | SABERIALE ALIMENTARE VITELLI E BUFALONTE | LOGASSO D.CO E VITO | 221.300 | | | 221.300 | | |
| 2307 | 00741 | 045104 | SABERIALE ALIMENTARE VITELLI E BUFALONTE | LOGASSO D.CO E VITO | 783.000 | | | 783.000 | | |
| 2307 | 00743 | 045104 | SABERIALE ALIMENTARE VITELLI E BUFALONTE | LOGASSO D.CO E VITO | 4.097.500 | | | 4.097.500 | | |
| 2307 | 00745 | 045104 | SABERIALE ALIMENTARE VITELLI E BUFALONTE | LOGASSO D.CO E VITO | 3.437.000 | | | 3.437.000 | | |
| 2307 | 00747 | 045104 | SABERIALE ALIMENTARE VITELLI E BUFALONTE | LOGASSO D.CO E VITO | 937.500 | | | 937.500 | | |
| 2307 | 00749 | 045104 | SABERIALE ALIMENTARE VITELLI E BUFALONTE | LOGASSO D.CO E VITO | 138.000 | | | 138.000 | | |
| 2307 | 00751 | 045104 | SABERIALE ALIMENTARE VITELLI E BUFALONTE | LOGASSO D.CO E VITO | 226.100 | | | 226.100 | | |
| 2307 | 00753 | 045104 | SABERIALE ALIMENTARE VITELLI E BUFALONTE | LOGASSO D.CO E VITO | 357.844 | | | 357.844 | | |
| 2307 | 00755 | 045104 | SABERIALE ALIMENTARE VITELLI E BUFALONTE | LOGASSO D.CO E VITO | 3.335.200 | | | 3.335.200 | | |
| 2307 | 00757 | 045104 | SABERIALE ALIMENTARE VITELLI E BUFALONTE | LOGASSO D.CO E VITO | 12.550.000 | | | 12.550.000 | | |
| 2307 | 00759 | 045104 | SABERIALE ALIMENTARE VITELLI E BUFALONTE | LOGASSO D.CO E VITO | 443.870 | | | 443.870 | | |
| 2307 | 00761 | 045104 | SABERIALE ALIMENTARE VITELLI E BUFALONTE | LOGASSO D.CO E VITO | 4.383.600 | | | 4.383.600 | | |
| 2307 | 00763 | 045104 | SABERIALE ALIMENTARE VITELLI E BUFALONTE | LOGASSO D.CO E VITO | 233.240 | | | 233.240 | | |
| 2306 | 00723 | 045105 | Materiali per laboratorio | TOTALE CREDITO | 75.436.614 | | | 75.436.614 | | |
| 2306 | 00717 | 045105 | Stretti | P.N.C.M.S. | 987.224 | | | 987.224 | | |
| 2306 | 00724 | 045105 | Frattino da stero | TOTALE CREDITO | 987.224 | | | 987.224 | | |
| 2306 | 00816 | 045106 | Macchiette di allungato | LOGASSO D.CO E VITO | 1.677.510 | | | 1.677.510 | | |
| 2306 | 00845 | 045106 | MATERIALE TECNICO PER FRANGICURTURA TRATTO | CONSORZIO AGRARIO REGIONALE DELLA LUCANIA | 58.000 | | | 58.000 | | |
| 2307 | 01078 | 045106 | M.2 TELL. COPERTURA STIFFE FIEMI | LO SFIZIO 41 CORRANA Giuseppe | 105.600 | | | 105.600 | | |
| 2307 | 01112 | 045106 | M.19 FOGLI RETE ELETTRICAZIONE | I.P.S. SERVICE | 464.400 | | | 464.400 | | |
| 2307 | 01116 | 045106 | M.15 DIREZIONE PER PIAZZALE PESA BASOIA | SPINELLI TANZONI E C. S.N.C. | 481.000 | | | 481.000 | | |
| 2307 | 01120 | 045106 | M.15 DIREZIONE X PIAZZALE BASOIA | SPINELLI TANZONI E C. S.N.C. | 357.000 | | | 357.000 | | |
| 2307 | 01124 | 045106 | M.18 FORI DI RETE ELETTRICAZIONE | SPINELLI TANZONI E C. S.N.C. | 357.000 | | | 357.000 | | |
| 2307 | 01128 | 045106 | M.15 BARRE DI FERRO SCALINATO M.300X173 | SPINELLI TANZONI E C. S.N.C. | 357.000 | | | 357.000 | | |
| 2307 | 01132 | 045106 | M.2 CALCESTRUZZO PIAZZ. AGRIC. JASCOLE | INDUSTRIA CALCESTRUZZI | 271.650 | | | 271.650 | | |
| 2307 | 01136 | 045106 | MATERIALE VARIO PER LABORATORIO | B.D.M. ITALIA S.P.A. | 331.360 | | | 331.360 | | |
| 2307 | 01134 | 045106 | STAMPAZIONE GABIA | ECONOMO | 214.481 | | | 214.481 | | |
| 2307 | 01187 | 045106 | M.4 INTUOLI DI RETE METALLICA | ALLEGRI OTTAVIO | 95.200 | | | 95.200 | | |

XII LEGISLATURA - DISEGNI DI LEGGE E RELAZIONI - DOCUMENTI

LISTA RESIDUI PASSIVI PER L'ANNO 1992

| SET. N° IMP. | COE. CAP. | DESCRIZIONE | EFECTORE | AMMONTARE | VARIAZIONI | PASSIVO | DA PAGARE | N° PAG. | DATA PAG. |
|--------------|-----------|-------------|---|------------|------------|---------|------------|---------|-----------|
| | | ANNO 1992 | TOTALE CAPITOLI | 5.447.381 | | | 5.447.381 | | |
| 2301 | 00594 | 104100 | ICL BISC. COMIER. | 600.000 | | | 600.000 | | |
| 2301 | 00575 | 104100 | MARCHE COMIERI | 781.250 | | | 781.250 | | |
| 2301 | 00640 | 104100 | COMIL-ESSE MILITP. | 338.000 | | | 338.000 | | |
| 2301 | 00641 | 104100 | MARCHE COMIERI | 800.000 | | | 800.000 | | |
| 2301 | 00642 | 104100 | COMIL INGRESSO | 310.000 | | | 310.000 | | |
| 2301 | 00573 | 104100 | MATERIALE TECNICO DI CONSUMO PER LABORATORIO | 1.640.300 | | | 1.640.300 | | |
| 2301 | 01016 | 104100 | MATERIALE TECNICO PER LABORATORIO. | 471.200 | | | 471.200 | | |
| 2301 | 01023 | 104100 | MATERIALE TECNICO PER LABORATORIO. | 477.400 | | | 477.400 | | |
| 2301 | 01069 | 104100 | MATERIALE VARIO PER LABORATORIO | 474.800 | | | 474.800 | | |
| 2301 | 01027 | 104100 | MATERIALE PER LABORATORIO | 418.500 | | | 418.500 | | |
| | | | TOTALE CAPITOLI | 6.557.810 | | | 6.557.810 | | |
| 2302 | 00514 | 104100 | 50160 fatt. n. 204598 medic. | 185.300 | | | 185.300 | | |
| 2302 | 00258 | 104100 | 50160 fatt. n. 810 medic. | 482.700 | | | 482.700 | | |
| 2302 | 00512 | 104100 | 50160 fatt. n. 15418 medic. | 381.000 | | | 381.000 | | |
| 2302 | 00513 | 104100 | 50160 fatt. n. 15419 medic. | 381.000 | | | 381.000 | | |
| 2302 | 00593 | 104100 | 50160 fatt. n. 45774 agricola | 305.700 | | | 305.700 | | |
| 2302 | 00594 | 104100 | 50160 fatt. n. 45785 agricola | 2.354.430 | | | 2.354.430 | | |
| 2302 | 00594 | 104100 | 50160 fatt. n. 45786 agricola | 2.205.710 | | | 2.205.710 | | |
| 2302 | 00595 | 104100 | 50160 fatt. n. 45787 agricola | 2.004.400 | | | 2.004.400 | | |
| 2302 | 00596 | 104100 | 50160 fatt. n. 45788 agricola | 239.150 | | | 239.150 | | |
| 2302 | 00597 | 104100 | 50160 fatt. n. 45789 agricola | 2.432.500 | | | 2.432.500 | | |
| 2302 | 00598 | 104100 | 50160 fatt. n. 45790 agricola | 2.354.000 | | | 2.354.000 | | |
| 2302 | 00599 | 104100 | 50160 fatt. n. 45800 agricola | 1.978.000 | | | 1.978.000 | | |
| 2302 | 00599 | 104100 | 50160 fatt. n. 45801 agricola | 51.000 | | | 51.000 | | |
| 2302 | 00600 | 104100 | 50160 fatt. n. 45802 agricola | 3.714.800 | | | 3.714.800 | | |
| 2302 | 00601 | 104100 | 50160 fatt. n. 45803 agricola | 3.470.815 | | | 3.470.815 | | |
| 2302 | 00604 | 104100 | 50160 fatt. n. 45804 agricola | 3.400.815 | | | 3.400.815 | | |
| 2302 | 00605 | 104100 | 50160 fatt. n. 45805 agricola | 3.200.330 | | | 3.200.330 | | |
| 2302 | 00606 | 104100 | 50160 fatt. n. 45806 agricola | 25.779.520 | | | 25.779.520 | | |
| | | | TOTALE CAPITOLI | 555.500 | | | 555.500 | | |
| 2303 | 00725 | 104100 | Materiale per laboratorio | 28.500 | | | 28.500 | | |
| 2303 | 00741 | 104100 | Materiale per laboratorio | 815.800 | | | 815.800 | | |
| 2303 | 00803 | 104100 | Materiale per laboratorio | 441.600 | | | 441.600 | | |
| 2304 | 00544 | 104100 | fonti di plastica | 148.000 | | | 148.000 | | |
| 2304 | 00842 | 104100 | Materiale per laboratorio | 104.700 | | | 104.700 | | |
| 2304 | 00873 | 104100 | Materiale per laboratorio | 1.025.300 | | | 1.025.300 | | |
| | | | TOTALE CAPITOLI | 3.110.400 | | | 3.110.400 | | |
| 2307 | 01071 | 104100 | A.1 LUMINOSA N.4 PARAGIOME | 120.000 | | | 120.000 | | |
| 2307 | 01072 | 104100 | M.5 CORREZIONI DI FIDUCIA DA 75. 2,5 | 478.415 | | | 478.415 | | |
| | | | TOTALE CAPITOLI | 598.415 | | | 598.415 | | |
| 2307 | 00375 | 104100 | MATERIALE VARIO INATTIVO FATI.94 DEL 04.03.92 | 243.750 | | | 243.750 | | |
| 2307 | 00412 | 104100 | M.300 MARCHE AGRICOLTI | 301.450 | | | 301.450 | | |
| 2307 | 01097 | 104100 | M.2 IMPREC 500 CC. | 483.110 | | | 483.110 | | |

XII LEGISLATURA - DISEGNI DI LEGGE E RELAZIONI - DOCUMENTI

LISTA RESIDUI PASSIVI PER L'ANNO 1992

| SEZ. P.IMP. | CON.CO. | DESCRIZIONE | DEBITORE | ASSISTITE | USURIZIONI | PAGATO | DA PAGARE | N.IMP. | DATA IMP. |
|-------------|---------|---|-----------------------------------|------------|------------|--------|------------|--------|-----------|
| | | ANNO 1992 | | | | | | | |
| 2357 | 02625 | M.3. ELETTRICI PER IMPIANTO FORTALE. | TECNOLOGIA AVANZA | 1.020.543 | | | 1.020.540 | | |
| 2357 | 02722 | 4.10 PISCINE DI PISCINA 655 PER L. 8500 92. | REPERIA | 394.276 | | | 394.276 | | |
| 2357 | 02726 | M.123 CARPETTE ANONIMO | TECNOLOGIA AVANZA | 3.215.483 | | | 3.215.483 | | |
| 2357 | 02727 | TECNOLOGIA ANALISI ALIMENTAZIONE BUALI | C.S.A. DI CASOLA STANARISIA | 44.032 | | | 44.032 | | |
| 2357 | 02728 | MATERIALE TECNICO PER LABORATORIO - PART. N. 7074 DEL 26/11/92 | TECNOLOGIA AVANZA | 2.300.000 | | | 2.300.000 | | |
| 2357 | 02729 | MATERIALE TECNICO DA LABORATORIO | D.E.R.S. S.P.A. | 127.945 | | | 127.945 | | |
| 2357 | 02730 | INTEGRAZIONE A FRECCIA | ECONOMO | 24.000 | | | 24.000 | | |
| 2357 | 02731 | MATERIALE TECNICO PER LABORATORIO - P.I.E. PART. N. 5729 DEL 26/11/92 | D.E.R.S. S.P.A. | 1.000 | | | 1.000 | | |
| 2357 | 02732 | COMP. 15.100 GR. DI AGAROSIO | SIO PAS | 422.650 | | | 422.650 | | |
| 2357 | 02733 | M. CORENA PER COLORETTI. | M. PIRELLA S.P.A. | 40.000 | | | 40.000 | | |
| 2357 | 02734 | MATERIALE TECNICO PER LABORATORIO | P.R.M. ITALIA S.R.L. | 40.000 | | | 40.000 | | |
| 2357 | 02735 | MATERIALE TECNICO PER LABORATORIO | ALLEGRIE RIFERIO | 40.000 | | | 40.000 | | |
| 2357 | 02736 | M.19 CARBONE DI GIUNTO-ROBIA COLGIMETRICA | M. PIRELLA S.P.A. | 474.000 | | | 474.000 | | |
| 2357 | 02737 | M.3. FOGLI DI COPRISOLIO X. SCELZIONE 655 PORTUALE | LEONARDO PAVANETTI S.r.l. | 48.000 | | | 48.000 | | |
| 2357 | 02738 | MATERIALE TECNICO PER LABORATORIO | D.E.R.S. S.P.A. | 297.285 | | | 297.285 | | |
| 2357 | 02739 | MATERIALE TECNICO PER LABORATORIO | FRANZINIA CARO ENNA | 200.000 | | | 200.000 | | |
| 2357 | 02740 | MATERIALE TECNICO PER LABORATORIO | TIPIERO DI PARTO CROFFEO S.r.l. | 1.425.510 | | | 1.425.510 | | |
| 2357 | 02741 | MATERIALE TECNICO PER LABORATORIO | ECONOMO | 5.000 | | | 5.000 | | |
| 2357 | 02742 | MATERIALE TECNICO PER LABORATORIO | D.E.R.S. S.P.A. | 242.375 | | | 242.375 | | |
| 2357 | 02743 | MATERIALE TECNICO PER LABORATORIO | ECONOMO | 19.000 | | | 19.000 | | |
| 2357 | 02744 | MATERIALE TECNICO PER LABORATORIO | ECONOMO | 21.420 | | | 21.420 | | |
| 2357 | 02745 | MATERIALE TECNICO PER LABORATORIO | ECONOMO | 10.083.652 | | | 10.083.652 | | |
| 2358 | 02746 | FIUREO 0,10 + 0,10 | PAS TRITOLI S.P.A. | 52.433 | | | 52.433 | | |
| 2358 | 02747 | FADOLITRE REGATA 0 | Soc. P.A.S. P.I. | 252.432 | | | 252.432 | | |
| 2358 | 02748 | 2,10 LI. 5 | Soc. P.A.S. P.I. | 45.433 | | | 45.433 | | |
| 2358 | 02749 | CINCHIA | Soc. P.A.S. P.I. | 15.944 | | | 15.944 | | |
| 2358 | 02750 | RES | CONTRAFASO S.p.A. | 81.000 | | | 81.000 | | |
| 2358 | 02751 | CANDELO OLIO-FILTRI | COTTEVA ANTONIO | 73.000 | | | 73.000 | | |
| 2358 | 02752 | RES | COTTEVA ANTONIO | 26.000 | | | 26.000 | | |
| 2358 | 02753 | RES | COTTEVA ANTONIO | 27.000 | | | 27.000 | | |
| 2358 | 02754 | Riparazione polimeri | CASALE VITO | 527.844 | | | 527.844 | | |
| 2358 | 02755 | Fornitura e riparazione pompe | M. LVA GOSSE | 575.946 | | | 575.946 | | |
| 2358 | 02756 | Bicchi vari | CONTRAFASO S.p.A. | 345.571 | | | 345.571 | | |
| 2358 | 02757 | Giallo | CONTRAFASO S.p.A. | 518.973 | | | 518.973 | | |
| 2358 | 02758 | BARILE MALLONALE PER FIAT REGATA | ECONOMO | 20.000 | | | 20.000 | | |
| 2358 | 02759 | MATERIALE VARIO PER SALA MONTAGNA | R. D.L. CENTRAL 200 | 285.400 | | | 285.400 | | |
| 2358 | 02760 | RIFERAZIONE AUTOCARZO LIVCO 35/10. | STASCINELLI GIULIANO | 2.475.000 | | | 2.475.000 | | |
| 2358 | 02761 | ALI 50 BARILE AGRICOLA. | STASCINELLI GIULIANO | 2.282.024 | | | 2.282.024 | | |
| 2358 | 02762 | BICCHERI PER COLLEA MALIS | STASCINELLI GIULIANO | 200.000 | | | 200.000 | | |
| 2358 | 02763 | MATERIALE VARIO PER TRATTORI | ECONOMO | 337.113 | | | 337.113 | | |
| 2358 | 02764 | MOTORI APPARATO PANCA D | R. D.L. CENTRAL 200 | 333.200 | | | 333.200 | | |
| 2358 | 02765 | MATERIALE PER ATTREZZATURA UFFICINA MACCHINE | RUCCI ENRICO | 14.300 | | | 14.300 | | |
| 2358 | 02766 | RETTIFICA TESTATA TRATTORE DA 400 | RETTIFICA TESTATA TRATTORE DA 400 | 174.500 | | | 174.500 | | |
| 2358 | 02767 | BICCHERI PER FIAT 100/90 | RETTIFICA TESTATA TRATTORE DA 400 | 52.729 | | | 52.729 | | |
| 2358 | 02768 | REVISIONE MOTORE FIAT 600 COMPLETA | RETTIFICA TESTATA TRATTORE DA 400 | 1.785.000 | | | 1.785.000 | | |
| 2358 | 02769 | REVISIONE MOTORE FIAT 600 COMPLETA | M. LVA GOSSE | 1.785.000 | | | 1.785.000 | | |

XII LEGISLATURA - DISEGNI DI LEGGE E RELAZIONI - DOCUMENTI

LISTA RESIDUI PASSIVI PER L'ANNO 1992

| SET. N° TRP. | IND. CAP. | DESCRIZIONE | DEBITORE | AMMONTARE | VARIAZIONI | PAGATO | DA PAGARE | N° MAG. | DATA MAG. |
|-----------------|-----------|-------------|--|-----------|------------|--------|------------|---------|-----------|
| ANNO 1992 | | | | | | | | | |
| 2200 | 00050 | 104110 | RICORDI PER BOMBOLA 4500 SF | | | | 1.331.190 | | |
| 2200 | 00050 | 104110 | PER IL SF 6450210 ARIACERLO. | | | | 2.282.824 | | |
| 2200 | 00050 | 104110 | CASINGARTE PER ANTONETTI RESE DI OTTOBRE 92. | | | | 632.750 | | |
| 2200 | 00040 | 104110 | SOSTITUZIONE CANTINA DISTRIBUZIONE PANDA 9 | | | | 300.000 | | |
| 2200 | 00048 | 104110 | RICORDI PER TEATRONE FIAT 100/79 | | | | 104.922 | | |
| 2200 | 00087 | 104110 | RICORDI PER TEATRONE FIAT 080 | | | | 18.541 | | |
| 2200 | 00070 | 104110 | RICORDI PER FIAT 080 | | | | 513.187 | | |
| | | | | | | | 15.370.735 | | |
| TOTALE CAPITOLI | | | | | | | | | |
| 2201 | 00054 | 104111 | CHIMICI IMBRESI | | | | 14.000 | | |
| 2201 | 00129 | 104111 | OLIO X ROTISSERIA | | | | 15.000 | | |
| 2201 | 00131 | 104111 | LEVANTI USATI | | | | 48.000 | | |
| 2201 | 00189 | 104111 | RIFFERAZIONE | | | | 45.000 | | |
| 2201 | 00245 | 104111 | REP. OROSA FIORINO CARICORALE | | | | 50.000 | | |
| 2201 | 00258 | 104111 | LAVORO FALA REC. | | | | 100.000 | | |
| 2201 | 00442 | 104111 | PIRELLA X COMPLEX. | | | | 162.770 | | |
| 2201 | 00444 | 104111 | REP. PISA-ANTICED-QUICCHETTI | | | | 442.225 | | |
| 2201 | 00445 | 104111 | TRATTORIA PAIS | | | | 1.512.450 | | |
| 2201 | 00446 | 104111 | TRATTORIA PAIS | | | | 1.000.000 | | |
| 2201 | 00559 | 104111 | ESSIGER, PAIS | | | | 1.000.000 | | |
| 2201 | 00566 | 104111 | OPERA PITTORILE - REGARTECA | | | | 1.000.000 | | |
| 2201 | 00568 | 104111 | RIPARAZIONE RULLINO M. REGARTECA | | | | 4.544.811 | | |
| 2201 | 00735 | 104111 | OPERA PARTE DI BERNILIO PER MACCHINE AGRICOLE | | | | 1.000.000 | | |
| 2200 | 00755 | 104111 | M.1 SET FACILE PER POPA MOTO DIZIONARIO ROBERTSON M.C.Z. | | | | 84.870 | | |
| 2200 | 01079 | 104111 | RIPARAZIONE MOTO FUSIONE 400 | | | | 437.474 | | |
| 2200 | 01079 | 104111 | RIPARAZIONE MOTO FUSIONE 400 | | | | 988.850 | | |
| 2200 | 01079 | 104111 | M.1 COSTRUZIONE RULLINO DA 24 LT. | | | | 84.537 | | |
| 2200 | 01079 | 104111 | M.1 BATTERIA 12V PER CAT. 04 | | | | 282.797 | | |
| 2200 | 01079 | 104111 | RIPARAZIONE MOTO MOTO AVANGUARDIA-FIAT 500 | | | | 255.850 | | |
| 2200 | 01079 | 104111 | M.2 BATTERIA DI FIAT PER ALMANTICE | | | | 243.107 | | |
| 2200 | 01079 | 104111 | RIPARAZIONE MOTO MOTO AVANGUARDIA-FIAT 500 | | | | 22.800 | | |
| 2200 | 01079 | 104111 | M.1 CATERA D'ARIA PER FUSOR 40A | | | | 15.470 | | |
| 2200 | 01079 | 104111 | M.10 DIEGHI X TERALID-2 M.10 DIEGHI X TERALID-2 | | | | 374.200 | | |
| 2200 | 01079 | 104111 | M.2 BATTERIA DI FIAT PER CAT/04 | | | | 14.018 | | |
| 2200 | 01079 | 104111 | RIPARAZIONE MOTO MOTO AVANGUARDIA-FIAT 500 | | | | 35.319 | | |
| 2200 | 01079 | 104111 | M.1 CATERA D'ARIA PER FUSOR 40A | | | | 102.810 | | |
| 2200 | 01079 | 104111 | M.1 CATERA D'ARIA PER FUSOR 40A | | | | 77.507 | | |
| 2200 | 01079 | 104111 | M.1 CATERA D'ARIA PER FUSOR 40A | | | | 8.139 | | |
| 2200 | 01079 | 104111 | M.1 CATERA D'ARIA PER FUSOR 40A | | | | 39.984 | | |
| 2200 | 01079 | 104111 | M.1 CATERA D'ARIA PER FUSOR 40A | | | | 115.610 | | |
| 2200 | 01079 | 104111 | M.1 CATERA D'ARIA PER FUSOR 40A | | | | 164.792 | | |
| 2200 | 01079 | 104111 | M.1 CATERA D'ARIA PER FUSOR 40A | | | | 100.000 | | |
| 2200 | 01079 | 104111 | M.1 CATERA D'ARIA PER FUSOR 40A | | | | 273.700 | | |
| 2200 | 01079 | 104111 | M.1 CATERA D'ARIA PER FUSOR 40A | | | | 50.000 | | |
| 2200 | 01079 | 104111 | M.1 CATERA D'ARIA PER FUSOR 40A | | | | 13.923 | | |
| 2200 | 01079 | 104111 | M.1 CATERA D'ARIA PER FUSOR 40A | | | | 44.500 | | |
| 2200 | 01079 | 104111 | M.1 CATERA D'ARIA PER FUSOR 40A | | | | 132.507 | | |
| 2200 | 01079 | 104111 | M.1 CATERA D'ARIA PER FUSOR 40A | | | | 11.145 | | |

XII LEGISLATURA - DISEGNI DI LEGGE E RELAZIONI - DOCUMENTI

LISTA RESIDUI PASSIVI PER L'ANNO 1992

| SEL. N° TR. | COB. COV. | DESCRIZIONE | CREDITORE | ACQUIZITE | PIGATO | DA PAGARE | N° INV. | DATA INV. |
|-------------|-----------|-------------|------------------|------------|--------|------------|---------|-----------|
| ANNO 1992 | | | | | | | | |
| 2207 | 01585 | 2307 | 01585 | 46.594 | | 46.594 | | |
| 2207 | 01585 | 2307 | 01585 | 557.000 | | 557.000 | | |
| 2207 | 01585 | 2307 | 01585 | 46.363 | | 46.363 | | |
| 2207 | 01585 | 2307 | 01585 | 10.000 | | 10.000 | | |
| | | | TOTALE CAPITOLIO | 16.276.276 | | 16.276.276 | | |
| 2235 | 02925 | 2335 | 02925 | 1.083.744 | | 1.083.744 | | |
| 2206 | 02985 | 2306 | 02985 | 519.193 | | 519.193 | | |
| 2206 | 02985 | 2306 | 02985 | 73.000 | | 73.000 | | |
| 2206 | 02987 | 2306 | 02987 | 155.000 | | 155.000 | | |
| 2206 | 02985 | 2306 | 02985 | 259.700 | | 259.700 | | |
| | | | TOTALE CAPITOLIO | 2.090.457 | | 2.090.457 | | |
| 2206 | 02992 | 2306 | 02992 | 45.000 | | 45.000 | | |
| 2206 | 02992 | 2306 | 02992 | 46.000 | | 46.000 | | |
| 2206 | 02992 | 2306 | 02992 | 60.000 | | 60.000 | | |
| 2206 | 02992 | 2306 | 02992 | 60.000 | | 60.000 | | |
| 2206 | 02992 | 2306 | 02992 | 519.993 | | 519.993 | | |
| | | | TOTALE CAPITOLIO | 730.993 | | 730.993 | | |
| 2206 | 02995 | 2306 | 02995 | 37.735 | | 37.735 | | |
| 2207 | 02944 | 2307 | 02944 | 37.735 | | 37.735 | | |
| 2207 | 02982 | 2307 | 02982 | 3.500.000 | | 3.500.000 | | |
| 2207 | 02982 | 2307 | 02982 | 3.500.000 | | 3.500.000 | | |
| | | | TOTALE CAPITOLIO | 48.000 | | 48.000 | | |
| | | | TOTALE CAPITOLIO | 48.000 | | 48.000 | | |
| 2206 | 02946 | 2306 | 02946 | 119.000 | | 119.000 | | |
| 2206 | 02946 | 2306 | 02946 | 787.811 | | 787.811 | | |
| 2206 | 02946 | 2306 | 02946 | 3.041.640 | | 3.041.640 | | |
| 2206 | 02946 | 2306 | 02946 | 142.800 | | 142.800 | | |
| 2206 | 02946 | 2306 | 02946 | 398.452 | | 398.452 | | |
| 2206 | 02946 | 2306 | 02946 | 1.378.734 | | 1.378.734 | | |
| 2206 | 02946 | 2306 | 02946 | 954.740 | | 954.740 | | |
| 2206 | 02946 | 2306 | 02946 | 70.400 | | 70.400 | | |
| 2206 | 02946 | 2306 | 02946 | 932.000 | | 932.000 | | |
| 2206 | 02946 | 2306 | 02946 | 3.780.830 | | 3.780.830 | | |
| 2206 | 02946 | 2306 | 02946 | 1.848.300 | | 1.848.300 | | |
| 2206 | 02946 | 2306 | 02946 | 474.000 | | 474.000 | | |
| 2206 | 02946 | 2306 | 02946 | 1.578.100 | | 1.578.100 | | |
| 2206 | 02946 | 2306 | 02946 | 991.270 | | 991.270 | | |
| 2206 | 02946 | 2306 | 02946 | 500.000 | | 500.000 | | |
| | | | TOTALE CAPITOLIO | 16.823.841 | | 16.823.841 | | |
| 2207 | 01725 | 2307 | 01725 | 119.000 | | 119.000 | | |
| | | | TOTALE CAPITOLIO | 119.000 | | 119.000 | | |

XII LEGISLATURA - DISEGNI DI LEGGE E RELAZIONI - DOCUMENTI

LISTA RESIDUI PASSIVI PER L'ANNO 1992

| SET. INT. P. A. | CON. COF. | DESCRIZIONE | CREDITORE | AMMONTARE | VEICOLAZIONE | PAGATO | CA. PASSIVE | N° PAR. | DATA FIN. |
|-----------------|-----------|--|--------------------------------|-----------|-----------------|--------|-------------|---------|-----------|
| | | ANNO 1992 | | | | | | | |
| 2361 | 05831 | Contratto di manutenzione impianto telefonico a Belli | TOMASO ANTONIO | 872.500 | TOTALE CAPITULO | | 872.500 | | |
| 2364 | 05200 | Equipaggiare attrezzature di laboratorio | PETROLLO AFFARELLI SCIENTIFICI | 67.972 | TOTALE CAPITULO | | 67.972 | | |
| 2307 | 01453 | INTERVENTO TECNICO ETV 2700. | FELICI SILVIO | 238.000 | TOTALE CAPITULO | | 238.000 | | |
| 2307 | 01554 | INTERVENTO TECNICO SU STAZIOMATE. | FELICI SILVIO | 200.000 | TOTALE CAPITULO | | 200.000 | | |
| 2307 | 05357 | INTERVENTO TECNICO SUL GRUPPO STABILIZZAZIONE LABORATORIO. | ELETTRODI DI LIGERIO PACHEPA | 384.750 | | | 384.750 | | |
| 2307 | 01618 | REPARAZIONE INTEGRATIVE TEL-109 | PERLIN OLIVER ITALIANA S.p.A. | 339.975 | | | 339.975 | | |
| 2307 | 01712 | REPARAZIONE GASDOMESTICI | PERLIN OLIVER ITALIANA S.p.A. | 474.000 | | | 474.000 | | |
| 2307 | 01724 | REPARAZIONE GASDOMESTICI | PERLIN OLIVER ITALIANA S.p.A. | 1.349.095 | | | 1.349.095 | | |
| | | | TOTALE CAPITULO | 2.591.820 | | | 2.591.820 | | |
| 2307 | 05475 | CONDIZIONATE IMPANTI | A.M.M.O. | 137.389 | | | 137.389 | | |
| 2307 | 07235 | MATERIALE PER RIPARAZIONE | BIACCINI SERGIO | 248.871 | | | 248.871 | | |
| 2301 | 03316 | RETE ELETTRICAZIONE MASSIMA FILO. | FRATELLI BEFFEO | 61.500 | | | 61.500 | | |
| 2301 | 03266 | INQUADRI ACCORRELLI | FRATELLI BEFFEO | 44.240 | | | 44.240 | | |
| 2304 | 05272 | REPARAZIONE TELTE E INFESSI UFFICI | FRATELLI BEFFEO | 2.491.350 | | | 2.491.350 | | |
| 2302 | 05490 | ACQUISIZIONE DI TERZO ZIMBATO VELOCE STEFA ED ALDO IAL. | FRATELLI BEFFEO | 35.148 | | | 35.148 | | |
| 2304 | 05310 | Reparazione impianti | FRATELLI BEFFEO | 955.797 | | | 955.797 | | |
| 2304 | 05316 | Reparazione apparecchiature | FRATELLI BEFFEO | 332.050 | | | 332.050 | | |
| 2302 | 03810 | Reparazione impianti elettrici | FRATELLI BEFFEO | 1.545.955 | | | 1.545.955 | | |
| 2304 | 05337 | Reparazione per finestre | FRATELLI BEFFEO | 28.540 | | | 28.540 | | |
| 2304 | 05340 | MATERIALE PER RIPARAZIONE | FRATELLI BEFFEO | 245.337 | | | 245.337 | | |
| 2307 | 01450 | M.T.2 CURETTINA TRANSELIO | FRATELLI BEFFEO | 28.540 | | | 28.540 | | |
| 2307 | 01271 | M.T. TELEFONO RA TANGO SINOZIO VILLA | FRATELLI BEFFEO | 42.842 | | | 42.842 | | |
| 2307 | 01293 | M.T.2 LAMPARE MONTI X STABILE-UFFICI | FRATELLI BEFFEO | 92.623 | | | 92.623 | | |
| 2307 | 01295 | M.T.4 DIFFERENZIALE AUTOPARTO TSA | FRATELLI BEFFEO | 53.550 | | | 53.550 | | |
| 2307 | 01279 | M.T.10 FICCE SEI FILO SPINATO | FRATELLI BEFFEO | 484.150 | | | 484.150 | | |
| 2307 | 01446 | REPARAZIONE FOSCO VILLA. | FRATELLI BEFFEO | 309.210 | | | 309.210 | | |
| 2307 | 01681 | MATERIALE USATO PER M.C.T. | FRATELLI BEFFEO | 47.811 | | | 47.811 | | |
| 2307 | 01982 | MATERIALE USATO PER IMPIANTO PISCICAMPIONE CENTRO. | FRATELLI BEFFEO | 215.445 | | | 215.445 | | |
| 2307 | 01714 | M.T.3 TUGO PER SALA MONTATURA LATTE. M.C.T. | FRATELLI BEFFEO | 19.300 | | | 19.300 | | |
| | | | TOTALE CAPITULO | 7.082.793 | | | 7.082.793 | | |
| 2301 | 00155 | RAI. VARIO | FRATELLI BEFFEO | 20.500 | | | 20.500 | | |
| 2301 | 05282 | RAI. LEGG. X VARETTA | FRATELLI BEFFEO | 15.000 | | | 15.000 | | |
| 2301 | 05274 | FORNITURA ORARIA | FRATELLI BEFFEO | 972.420 | | | 972.420 | | |
| 2301 | 05274 | CONTROLO E POLIT. ELETTR. IMP. RISC. | FRATELLI BEFFEO | 200.000 | | | 200.000 | | |
| 2301 | 05289 | SSSI. MOTORI IMP. RISC. | FRATELLI BEFFEO | 200.000 | | | 200.000 | | |
| 2301 | 05419 | RAI. VARIO | FRATELLI BEFFEO | 40.000 | | | 40.000 | | |
| 2301 | 00701 | PIP. RINNOVIBILE | FRATELLI BEFFEO | 228.000 | | | 228.000 | | |
| 2302 | 00559 | Salvo Fall. n. 1029 | FRATELLI BEFFEO | 317.540 | | | 317.540 | | |
| 2304 | 02547 | FULCIFORMATO - ECCOASRECCA | FRATELLI BEFFEO | 284.884 | | | 284.884 | | |

XII LEGISLATURA - DISEGNI DI LEGGE E RELAZIONI - DOCUMENTI

LISTA RESIDUI PASSIVI PER L'ANNO 1992

| SEL. N° INF. ECO. COMP. | DESCRIZIONE | CREDITORE | AMMONTARE | PAGATO | DA PAGARE | N° PAG. | DATA PAG. |
|-------------------------|-------------|--|------------|--------|------------|---------|-----------|
| 2354 | ANNO 1992 | | | | | | |
| 2355 | 104131 | INDEBITO VASIO PER RIFACIMENTO FORA SPONDERA - RECOSTRUZIONE | 375.785 | | 375.785 | | |
| 2356 | 09527 | 104131 | 124.200 | | 124.200 | | |
| 2357 | 09528 | 104131 | 45.027 | | 45.027 | | |
| 2358 | 09529 | 104131 | 595.274 | | 595.274 | | |
| 2359 | 09530 | 104131 | 219.355 | | 219.355 | | |
| 2360 | 09531 | 104131 | 14.181 | | 14.181 | | |
| 2361 | 09532 | 104131 | 44.260 | | 44.260 | | |
| 2362 | 09533 | 104131 | 70.850 | | 70.850 | | |
| 2363 | 09534 | 104131 | 3.421.872 | | 3.421.872 | | |
| 2364 | 09535 | 107735 | 494.600 | | 494.600 | | |
| 2365 | 01514 | 104131 | 331.340 | | 331.340 | | |
| 2366 | 01554 | 104131 | 331.340 | | 331.340 | | |
| 2367 | 01829 | 104131 | 1.687.220 | | 1.687.220 | | |
| 2368 | 01829 | 104131 | 484.100 | | 484.100 | | |
| 2369 | 01829 | 104131 | 1.054.720 | | 1.054.720 | | |
| 2370 | 01871 | 104131 | 1.370.880 | | 1.370.880 | | |
| 2371 | 02847 | 104131 | 118.931 | | 118.931 | | |
| 2372 | 02848 | 104131 | 299.880 | | 299.880 | | |
| 2373 | 02849 | 104131 | 93.355 | | 93.355 | | |
| 2374 | 02850 | 104131 | 3.011.874 | | 3.011.874 | | |
| 2375 | 02851 | 104131 | 8.193.507 | | 8.193.507 | | |
| 2376 | 02852 | 104131 | 8.193.507 | | 8.193.507 | | |
| 2377 | 02853 | 104131 | 4.916.760 | | 4.916.760 | | |
| 2378 | 02854 | 104131 | 4.916.760 | | 4.916.760 | | |
| 2379 | 02855 | 104131 | 1.509.750 | | 1.509.750 | | |
| 2380 | 02856 | 104131 | 1.028.000 | | 1.028.000 | | |
| 2381 | 02857 | 104131 | 1.028.000 | | 1.028.000 | | |
| 2382 | 02858 | 104131 | 1.000.000 | | 1.000.000 | | |
| 2383 | 02859 | 104131 | 1.432.000 | | 1.432.000 | | |
| 2384 | 02860 | 104131 | 2.000.000 | | 2.000.000 | | |
| 2385 | 02861 | 104131 | 2.100.000 | | 2.100.000 | | |
| 2386 | 02862 | 104131 | 1.300.000 | | 1.300.000 | | |
| 2387 | 02863 | 104131 | 928.200 | | 928.200 | | |
| 2388 | 02864 | 104131 | 1.273.300 | | 1.273.300 | | |
| 2389 | 02865 | 104131 | 603.900 | | 603.900 | | |
| 2390 | 02866 | 104131 | 758.030 | | 758.030 | | |
| 2391 | 02867 | 104131 | 17.010.380 | | 17.010.380 | | |
| 2392 | 03231 | 104181 | 1.150.000 | | 1.150.000 | | |
| 2393 | 03232 | 104181 | 700.000 | | 700.000 | | |
| 2394 | 03233 | 104181 | 220.000 | | 220.000 | | |
| 2395 | 03234 | 104181 | 2.202.040 | | 2.202.040 | | |
| 2396 | 03235 | 104181 | 5.144.780 | | 5.144.780 | | |
| 2397 | 03236 | 104181 | 5.474.840 | | 5.474.840 | | |

XII LEGISLATURA - DISEGNI DI LEGGE E RELAZIONI - DOCUMENTI

LISTA RESIDUI PASSIVI PER L'ANNO 1992

| SEL. ITIP. COD. CAP. | DESCRIZIONE | DEBITORE | CREDITORE | COMPTES | VALAZIONI | PASSIVO | DA PAGARE | IT. PAI. | DATA MM. |
|----------------------|---|----------|-------------------------|------------|-----------|---------|------------|----------|----------|
| 2301 | ANNO 1992 | | | | | | | | |
| 2301 0042 | IMMAGAZZINI - PREST. STR. | | FONTEFATTI SPA | 2.000.000 | | | 2.000.000 | | |
| 2301 0043 | PRESTAZIONE SERVIZI PROFESSIONALI DELIBERA N. 504/92 | | PERMUTAZIONE S.R.L. | 420.372 | | | 420.372 | | |
| 2301 0044 | PRESTAZIONE SERVIZI PROFESSIONALI DELIBERA N. 504/92 | | TECNOLOGIE ELETTRONICHE | 1.340.500 | | | 1.340.500 | | |
| 2301 0045 | PRESTAZIONE SERVIZI PROFESSIONALI DELIBERA N. 504/92 | | TECNO DUE | 7.140.000 | | | 7.140.000 | | |
| 2301 0046 | PRESTAZIONE SERVIZI PROFESSIONALI DELIBERA N. 504/92 | | TOTALE CAPITOLI | 11.120.872 | | | 11.120.872 | | |
| 2301 0047 | Saldo fall. n. 28 | | SAETANI Dr. FRANCO | 1.574.630 | | | 1.574.630 | | |
| 2301 0048 | Saldo fall. n. 27 | | SAETANI Dr. FRANCO | 1.813.790 | | | 1.813.790 | | |
| 2301 0049 | Saldo fall. n. 26 | | SAETANI Dr. FRANCO | 1.544.280 | | | 1.544.280 | | |
| 2301 0050 | | | TOTALE CAPITOLI | 4.932.700 | | | 4.932.700 | | |
| 2301 0051 | prestazioni professionali, dicembre 92 | | CANTAMANI GENISTO | 1.210.000 | | | 1.210.000 | | |
| 2301 0052 | COMPAGNARIA A FIERA CANALI-VENOSA | | FIRI SPANZELLA | 3.272.500 | | | 3.272.500 | | |
| 2301 0053 | ISCRIZIONE FERRAZZANO INDIRIZIONALE L.I.F. | | L.I.F. | 401.200 | | | 401.200 | | |
| 2301 0054 | PRESTAZIONI VETERINARIE FACCELA N.27 DEL 31.08.92 | | SOIT. MOISE ROSOLINO | 3.673.700 | | | 3.673.700 | | |
| 2301 0055 | PRESTAZIONI VETERINARIE FACCELA N.29 DEL 31.08.92 | | SOIT. MOISE ROSOLINO | 728.050 | | | 728.050 | | |
| 2301 0056 | PRESTAZIONI VETERINARIE FACCELA N.28 DEL 31.08.92 | | SOIT. ALBERTI ESPOLINO | 168.700 | | | 168.700 | | |
| 2301 0057 | PRESTAZIONI VETERINARIE FACCELA N.27 DEL 31.08.92 | | SOIT. ALBERTI ESPOLINO | 677.630 | | | 677.630 | | |
| 2301 0058 | PRESTAZIONI VETERINARIE FACCELA N.28 DEL 31.08.92 | | SOIT. ALBERTI ESPOLINO | 120.520 | | | 120.520 | | |
| 2301 0059 | PRESTAZIONI VETERINARIE FACCELA N.27 DEL 31.08.92 | | SOIT. ALBERTI ESPOLINO | 175.000 | | | 175.000 | | |
| 2301 0060 | PRESTAZIONI VETERINARIE FACCELA N.28 DEL 31.08.92 | | SOIT. ALBERTI ESPOLINO | 50.040 | | | 50.040 | | |
| 2301 0061 | PRESTAZIONI PROFESSIONALI N.43 DEL 04/11/92 | | TECNO DUE | 252.000 | | | 252.000 | | |
| 2301 0062 | DIFFERENZA DELIBERA N.404. PRESTAZIONI PROFESSIONALI. | | TECNO DUE | 6.300.150 | | | 6.300.150 | | |
| 2301 0063 | DIFFERENZA DELIBERA N.411. PRESTAZIONI PROFESSIONALI. | | TECNO DUE | 1.705.000 | | | 1.705.000 | | |
| 2301 0064 | DIFFERENZA DELIBERA N.411. PRESTAZIONI PROFESSIONALI. | | TECNO DUE | 6.000.000 | | | 6.000.000 | | |
| 2301 0065 | DIFFERENZA DELIBERA N.411. PRESTAZIONI PROFESSIONALI. | | TECNO DUE | 3.500.000 | | | 3.500.000 | | |
| 2301 0066 | PRESTAZIONI VETERINARIE DICEMBRE 92 | | PACELLI COSTA | 1.037.430 | | | 1.037.430 | | |
| 2301 0067 | PRESTAZIONI VETERINARIE DICEMBRE 92 | | PACELLI COSTA | 19.333.924 | | | 19.333.924 | | |
| 2301 0068 | Marriage elettrico, boro 764 | | JOCA LUKE | 95.557 | | | 95.557 | | |
| 2301 0069 | Cancelleria, boro 727 | | CENTRO UFFICIO S.A.C. | 52.372 | | | 52.372 | | |
| 2301 0070 | PRESTAZIONI TECNICI-MOLIN. DEL.364 | | TECNO DUE SPA | 148.455 | | | 148.455 | | |
| 2301 0071 | DIFFERENZA DELIBERA N.302. PRESTAZIONI PROFESSIONALI | | TOTALE CAPITOLI | 11.852.400 | | | 11.852.400 | | |
| 2301 0072 | PRESTAZIONI PROFESSIONALI | | TOTALE CAPITOLI | 11.852.400 | | | 11.852.400 | | |
| 2301 0073 | PRESTAZIONI PROFESSIONALI | | TOTALE CAPITOLI | 4.016.250 | | | 4.016.250 | | |
| 2301 0074 | PRESTAZIONI PROFESSIONALI | | TOTALE CAPITOLI | 4.016.250 | | | 4.016.250 | | |
| 2301 0075 | PRESTAZIONI PROFESSIONALI | | TOTALE CAPITOLI | 447.375 | | | 447.375 | | |
| 2301 0076 | PRESTAZIONI PROFESSIONALI | | TOTALE CAPITOLI | 142.000 | | | 142.000 | | |
| 2301 0077 | PRESTAZIONI PROFESSIONALI | | TOTALE CAPITOLI | 2.500.000 | | | 2.500.000 | | |
| 2301 0078 | PRESTAZIONI PROFESSIONALI | | TOTALE CAPITOLI | 2.500.000 | | | 2.500.000 | | |
| 2301 0079 | PRESTAZIONI PROFESSIONALI | | TOTALE CAPITOLI | 5.790.175 | | | 5.790.175 | | |

XII LEGISLATURA - DISEGNI DI LEGGE E RELAZIONI - DOCUMENTI

LISTA RESIDUI PASSIVI PER L'ANNO 1992

| SEL. N° IMP. | COD. C.A.P. | DESCRIZIONE | CREDITORE | ASPORTARE | PIACITO | DE PASSIVE | N° NUM. | DATA PAG. |
|--------------|-------------|---|--|--------------------|---------|--------------------|---------|-----------|
| 2305 | 02385 | ANNO 1992 Basta stud. anno 92 | ASSOCIAZ. FRECCOTTI LATTE CREMOSO E CREMOSI TOTALE CAPITOLI | 148.000 148.000 | | 148.000 148.000 | | |
| 2307 | 02307 | COMMISSIONI EMERGIE PARO. I.M.F.S | BANCA POPOLARE DELL'ETRURIA E DEL LAZIO TOTALE CAPITOLI | 1.700 1.700 | | 1.700 1.700 | | |
| 2302 | 02372 | 103010 Tassa prel. su proce. latte nov. 92 | LATTERIA SREDESINE Soc. Coop. a r.l. | 433.314 | | 433.314 | | |
| 2302 | 02373 | 108010 Tassa prel. su proce. latte dic. 92 | LATTERIA SREDESINE Soc. Coop. a r.l. | 433.950 | | 433.950 | | |
| 2304 | 02327 | 138570 ACCERTAMENTI SANITARI 0192 | UNITA' SANITARIA LOCALE N. 16 | 231.100 | | 231.100 | | |
| 2306 | 02736 | 108010 3° e 4° rata rifiuti solidi urbani | S. E. M. (Gariboldi) | 1.533.838 | | 1.533.838 | | |
| 2307 | 02045 | 108010 USL - EN 24 TASSA PER VENTILAZIONE RESISTIVI IMPIANTI | ECONOMO | 40.200 | | 40.200 | | |
| | | | TOTALE CAPITOLI | 2.416.210 | | 2.416.210 | | |
| 2301 | 00073 | 108011 EST. CAMARERA-TASSA V.F.F. | FORNITORI VARI | 27.027 | | 27.027 | | |
| 2301 | 02381 | 108011 CANTICO-PIOTINAZ. REGISTRIO | FORNITORI VARI | 2.400 | | 2.400 | | |
| 2307 | 01229 | 108011 INTERESSI DI RINA | ECONOMO | 87.424 | | 87.424 | | |
| 2307 | 01229 | 108011 INTERESSI DI RINA | ECONOMO | 87.424 | | 87.424 | | |
| | | | TOTALE CAPITOLI | 208.675 | | 208.675 | | |
| 2300 | 00765 | 107010 RESISTITORE COMPRESO | CONSUM. I.M.E.L.E. DELLE RICERCHE | 8.827.458 | | 8.827.458 | | |
| | | | TOTALE CAPITOLI | 8.827.458 | | 8.827.458 | | |
| 2305 | 00412 | 110010 SPESA EDIZIONE C/VEL. TIVOLI DEL. 467 | FRANCIA EMARPELLE | 300.000 | | 300.000 | | |
| 2300 | 02483 | 110010 SPESA PER CAUSA LONGARDA, VALENTINI, BURGHEI | FRANCIA EMARPELLE | 1.800.000 | | 1.800.000 | | |
| | | | TOTALE CAPITOLI | 2.100.000 | | 2.100.000 | | |
| 2300 | 02483 | 110050 MATERIALE PER FELICIA LOCALI T.M. | ECONOMO | 100.000 | | 100.000 | | |
| 2301 | 02703 | 110050 SEZ. 672. JEFFE FENSIONI 11-12 E 13 | FORNITORI VARI | 70 | | 70 | | |
| 2307 | 02492 | 110050 N.2 ZEPPIANI TIPO C/CO. M.1 ZEPPIANO PLASTICA | RICIUCIONI SECCIO | 130.000 | | 130.000 | | |
| | | | TOTALE CAPITOLI | 230.070 | | 230.070 | | |
| 2305 | 00428 | 110057 Pop. Mariano Spese per collaudo Polibora n. 427 | DIVERSI | 3.331.000 | | 3.331.000 | | |
| | | | TOTALE CAPITOLI | 3.331.000 | | 3.331.000 | | |
| 2305 | 00378 | 110058 Materiale vario | CENTRO RICEPTORI di Coraggio Pasquale | 58.200 | | 58.200 | | |
| 2306 | 00382 | 110058 Fascelle per raccolta | HELONICA S.n.c. | 101.150 | | 101.150 | | |
| | | | TOTALE CAPITOLI | 157.350 | | 157.350 | | |
| 2307 | 00488 | 110051 ASSICURAZIONE N.3 1091 | SOC. REALE RINA DI ASSICURAZIONI | 178.500 | | 178.500 | | |
| | | | TOTALE CAPITOLI | 178.500 | | 178.500 | | |
| 2300 | 00453 | 211050 TRASFORMAZIONE LOCALI AD USO FORESTIERA SEZ. CA DEL. 479 | *** CREDITORI DIVERSI *** | 14.500.000 | | 14.500.000 | | |
| 2300 | 00458 | 211050 LAVORI IMPIANTI ELETT. ABITAZIONI OPERAI SEZ. FG - DEL. 475 | *** CREDITORI DIVERSI *** | 14.884.285 | | 14.884.285 | | |
| 2300 | 00444 | 211050 LAVORI ANTIMPINGIMENTO AL. PISCINAZIONE DEL. 458 | *** CREDITORI DIVERSI *** | 17.918.518 | | 17.918.518 | | |
| 2300 | 00375 | 211050 EDIMAZ. ANARO ELETTRICO PER ILLUMINAZIONE T.M. DEL. N. 529 | SEINAS S.n.c. | 37.884.500 | | 37.884.500 | | |
| | | | TOTALE CAPITOLI | 95.587.403 | | 95.587.403 | | |
| 2300 | 00376 | 211057 SPESA PER COMPLETAMENTO CENTRO DIVULGAZIONE P2 DEL. N. 533 | *** CREDITORI DIVERSI *** | 312.000.000 | | 312.000.000 | | |
| | | | TOTALE CAPITOLI | 312.000.000 | | 312.000.000 | | |

XII LEGISLATURA - DISEGNI DI LEGGE E RELAZIONI - DOCUMENTI

LISTA RESIDUI PASSIVI PER L'ANNO 1992

| SET. | N° 199 | COG. CAP. | DESCRIZIONE | CREDITORE | AVANTAGE | DEBITO | INIZIALE | PAGATO | IN PASSIVE | N° NUM. | DATA ANNI. |
|------|--------|-----------|--|--|-----------------|--------|----------|--------|-------------|---------|------------|
| 2200 | 06455 | 21050 | ANNO 1992 | | | | | | 136.429.875 | | |
| 2200 | 06456 | 21050 | OPERE INVIATE SEL. CR. - DEL. 429 | CAPPELLI URSALINO & NALIO | | | | | 46.142.500 | | |
| 2200 | 06457 | 21050 | OPERE ELETTRICHE SEL. CR. - DEL. 429 | TECNOELETTRICA GI. TAMBURELLI GIUSEPPE | | | | | 78.088.105 | | |
| | | | OPERAZIONE LAVORI ELETTRICI SEL. CR. - DEL. 429 | *** CREDITORI DIVERSI *** | TOTALE CAPITULO | | | | 248.899.500 | | |
| 2200 | 06581 | 21051 | TECNOGRAFICHE - PITA DC 2258 DEL. N° 513 | ROSSO FRANCO CIM | | | | | 7.444.870 | | |
| | | | | | TOTALE CAPITULO | | | | 7.444.870 | | |
| 2200 | 06582 | 21051 | OPERE E ACCESSI SERVIZIO SELEZIONE DEL. 345 | ROSSO GIUSEPPE | | | | | 23.735.375 | | |
| 2200 | 06583 | 21051 | PIANTE PER CENTRO SELEZIONE | VIVAI FLOR FIATRE | | | | | 9.174.440 | | |
| | | | | | TOTALE CAPITULO | | | | 32.736.615 | | |
| 2200 | 06584 | 21050 | FORNISCO LIPRO; PREZZARIO REL. ALIENCA | COCCARO | | | | | 30.000 | | |
| 2200 | 06585 | 21050 | PREVISIONI LE VALORE SCRITTURE DES ALIENES DES EMBLEMENTS | FINA | | | | | 48.000 | | |
| 2200 | 06586 | 21050 | INSTRUMENTI PER LA VALORE SCRITTURE DES ALIENES DES EMBLEMENTS | FRONTIERE VAGI | | | | | 92.000 | | |
| 2200 | 06587 | 21050 | INSTRUMENTI PER LA VALORE SCRITTURE DES ALIENES DES EMBLEMENTS | FRONTIERE VAGI | | | | | 348.000 | | |
| 2200 | 06588 | 21050 | INSTRUMENTI PER LA VALORE SCRITTURE DES ALIENES DES EMBLEMENTS | FRONTIERE VAGI | | | | | 130.000 | | |
| 2200 | 06589 | 21050 | INSTRUMENTI PER LA VALORE SCRITTURE DES ALIENES DES EMBLEMENTS | CASA EDITR. REPELLI UBERTO SPA | | | | | 300.000 | | |
| 2200 | 06590 | 21050 | INSTRUMENTI PER LA VALORE SCRITTURE DES ALIENES DES EMBLEMENTS | ISTITUTO PERIZIALE E TECNICO DELLO STATO | | | | | 184.000 | | |
| 2200 | 06591 | 21050 | INSTRUMENTI PER LA VALORE SCRITTURE DES ALIENES DES EMBLEMENTS | Presso di Tom Scoppe | | | | | 97.000 | | |
| 2200 | 06592 | 21050 | INSTRUMENTI PER LA VALORE SCRITTURE DES ALIENES DES EMBLEMENTS | DIVELSI | | | | | 775.043 | | |
| | | | | | TOTALE CAPITULO | | | | 3.394.043 | | |
| 2200 | 06593 | 21050 | INSTRUMENTI PER LA VALORE SCRITTURE DES ALIENES DES EMBLEMENTS | FRATELLI REPELLO | | | | | 75.000 | | |
| 2200 | 06594 | 21050 | INSTRUMENTI PER LA VALORE SCRITTURE DES ALIENES DES EMBLEMENTS | FRATELLI VAGI | | | | | 825.000 | | |
| | | | | | TOTALE CAPITULO | | | | 900.000 | | |
| 2200 | 06725 | 21055 | Archivio fotografico DEL. N° 510 | ROSSO FRANCO CIM | | | | | 228.000 | | |
| 2200 | 06726 | 21055 | 2 ANNI DI ASSISTENZA TECNICA DEL. N° 512 | ROSSO FRANCO CIM | | | | | 1.043.392 | | |
| | | | | | TOTALE CAPITULO | | | | 1.261.392 | | |
| 2200 | 06900 | 21059 | VEDIO PER ELEGGER | ANILE | | | | | 248.710 | | |
| 2200 | 06901 | 21059 | VEDIO PER ELEGGER | SULLIFISE | | | | | 1.814.750 | | |
| 2200 | 06902 | 21059 | VEDIO PER ELEGGER | TECNOGRAFICA MODENA | | | | | 1.582.474 | | |
| 2200 | 06903 | 21059 | VEDIO PER ELEGGER | SCAGLI S.P.A. | | | | | 1.500.000 | | |
| 2200 | 06904 | 21059 | VEDIO PER ELEGGER | SCAGLI S.P.A. | | | | | 2.950.593 | | |
| 2200 | 06905 | 21059 | VEDIO PER ELEGGER | TECNOGRAFICA MODENA | | | | | 809.160 | | |
| 2200 | 06906 | 21059 | VEDIO PER ELEGGER | TECNOGRAFICA MODENA | | | | | 13.358.940 | | |
| 2200 | 06907 | 21059 | VEDIO PER ELEGGER | TECNOGRAFICA MODENA | | | | | 4.541.755 | | |
| 2200 | 06908 | 21059 | VEDIO PER ELEGGER | P.R.I. | | | | | 9.044.000 | | |
| 2200 | 06909 | 21059 | VEDIO PER ELEGGER | TECNO S.P.A. | | | | | 5.920.000 | | |
| 2200 | 06910 | 21059 | VEDIO PER ELEGGER | TECNO S.P.A. | | | | | 2.034.660 | | |
| 2200 | 06911 | 21059 | VEDIO PER ELEGGER | TECNO S.P.A. | | | | | 11.343.080 | | |
| 2200 | 06912 | 21059 | VEDIO PER ELEGGER | TECNO S.P.A. | | | | | 55.873.122 | | |
| | | | | | TOTALE CAPITULO | | | | 1.749.895 | | |
| 2200 | 06913 | 21059 | VEDIO PER ELEGGER | WESTERN UNION | | | | | 838.500 | | |
| 2200 | 06914 | 21059 | VEDIO PER ELEGGER | WESTERN UNION | | | | | 6.728.273 | | |
| 2200 | 06915 | 21059 | VEDIO PER ELEGGER | WESTERN UNION | | | | | 7.359.448 | | |

XII LEGISLATURA - DISEGNI DI LEGGE E RELAZIONI - DOCUMENTI

LISTA RESIDUI PASSIVI PER L'ANNO 1992

| SET. N° IMP. COD. C.A.P. | ESERCIZIO | CREDITORE | AMMONTARE | VAZ. ANNI | PAGATO | DA PAGARE | N° PAR. | DATA MAG. |
|--------------------------|---|---|-------------|-----------|--------|-------------|---------|-----------|
| | ANNO 1992 | | | | | | | |
| 2300 06384 212070 | ACQUISITO FIDUCIARIO CON CONSOLIDATO | SARELLANO ELETTRODOMESTICI 61 LATINI TABLA | 780.000 | | | 780.000 | | |
| 2300 06385 212070 | ACQUISITO STIPA PER STERILIZZAZIONE E ESSICCAZIONE | SARONIA | 2.841.100 | | | 2.841.100 | | |
| | | TOTALE CAPITOLI | 3.621.100 | | | 3.621.100 | | |
| 2300 06389 212045 | 30 FASCELLE, 1 PORTAFIENO, 1 RAVANZOLA LIMBIA INCL. 555 | LA SPENTA NUOVA S.p.A | 12.050.000 | | | 12.050.000 | | |
| 2300 06390 212045 | 14 FASCELLE, 14 FASCELLE, 14 FASCELLE, 14 FASCELLE DEL N° 524 | C.A.P. | 84.430.500 | | | 84.430.500 | | |
| 2300 06392 212045 | SERVIZIO FIDUCIARIO GRUPPO ELETTROBILI PER PECORE INCL. 571 | SEACOMA | 5.837.200 | | | 5.837.200 | | |
| | | TOTALE CAPITOLI | 102.317.700 | | | 102.317.700 | | |
| 2300 06445 212044 | FIDUCIARIA PER ALIMENTAZIONE SELEN DEL. 373 | MOTTI ADDESO | 16.422.000 | | | 16.422.000 | | |
| | | TOTALE CAPITOLI | 16.422.000 | | | 16.422.000 | | |
| 2301 06794 212060 | CONTRATTI DA RIPERCUOT. | FUSCON | 1.000.000 | | | 1.000.000 | | |
| | | TOTALE CAPITOLI | 1.000.000 | | | 1.000.000 | | |
| 2300 06799 212068 | ACQUISITO 10 FIDUCIARIE PER SET. OPENDIA | COFFI | 29.700.000 | | | 29.700.000 | | |
| 2300 06710 212068 | ACQUISITO 8 FIDUCIARIE PER SET. OPENDIA DEL. 411 | COFFI | 3.924.000 | | | 3.924.000 | | |
| | | TOTALE CAPITOLI | 33.624.000 | | | 33.624.000 | | |
| 2300 06742 214020 | 197 | *** CREDITI DIVERSI *** | 130.000.000 | | | 130.000.000 | | |
| | | TOTALE CAPITOLI | 130.000.000 | | | 130.000.000 | | |
| 2301 06445 421010 | ESAT. 10 FASCELLE | FORNITORI VARI | 1.238.000 | | | 1.238.000 | | |
| 2301 06472 421010 | ESAT. 10 FASCELLE | FORNITORI VARI | 295.000 | | | 295.000 | | |
| 2301 06473 421010 | SET. 4 FASCELLE | FORNITORI VARI | 455 | | | 455 | | |
| 2301 06474 421010 | SET. 4 FASCELLE | FORNITORI VARI | 100 | | | 100 | | |
| 2301 06795 421010 | ESAT. 10 FASCELLE | FORNITORI VARI | 249.000 | | | 249.000 | | |
| 2302 06555 421010 | Ver. 11.100. 27 F. G. G. G. | SERV. FISC. TRIBUTI - CONCESS. FON. N° 11. FASCIOLI SIENA | 590.000 | | | 590.000 | | |
| 2302 06576 421010 | Ver. 11.100. 27 F. G. G. | SERV. FISC. TRIBUTI - CONCESS. FON. N° 11. FASCIOLI SIENA | 11.200.000 | | | 11.200.000 | | |
| 2302 06551 421010 | Ver. 11.100. 27 F. G. G. | SERV. FISC. TRIBUTI - CONCESS. FON. N° 11. FASCIOLI SIENA | 782.000 | | | 782.000 | | |
| 2302 06553 421010 | Ver. 11.100. 27 F. G. G. | CONCESSIONE FON. N° 11. FASCIOLI SIENA | 3.877.000 | | | 3.877.000 | | |
| 2302 06576 421010 | Ver. 11.100. 27 F. G. G. | ESAT. 10 FASCELLE | 305.750 | | | 305.750 | | |
| 2302 06576 421010 | Ver. 11.100. 27 F. G. G. | ESAT. 10 FASCELLE | 49.450 | | | 49.450 | | |
| 2302 06576 421010 | Ver. 11.100. 27 F. G. G. | ESAT. 10 FASCELLE | 433.200 | | | 433.200 | | |
| 2302 06576 421010 | Ver. 11.100. 27 F. G. G. | ESAT. 10 FASCELLE | 5.639.514 | | | 5.639.514 | | |
| 2302 06576 421010 | Ver. 11.100. 27 F. G. G. | ESAT. 10 FASCELLE | 47.600 | | | 47.600 | | |
| 2302 06576 421010 | Ver. 11.100. 27 F. G. G. | ESAT. 10 FASCELLE | 16.597.338 | | | 16.597.338 | | |
| 2302 06576 421010 | Ver. 11.100. 27 F. G. G. | ESAT. 10 FASCELLE | 2.576.959 | | | 2.576.959 | | |
| 2302 06576 421010 | Ver. 11.100. 27 F. G. G. | ESAT. 10 FASCELLE | 16.418.442 | | | 16.418.442 | | |
| | | TOTALE CAPITOLI | 59.797.200 | | | 59.797.200 | | |
| 2301 06370 421020 | CAU-COMT. 7 | FORNITORI VARI | 451.509 | | | 451.509 | | |
| 2301 06371 421020 | CAU-COMT. 7 | FORNITORI VARI | 51.421 | | | 51.421 | | |
| 2301 06429 421020 | CAU-COMT. 8 | FORNITORI VARI | 55.117 | | | 55.117 | | |
| 2301 06430 421020 | CAU-COMT. 8 | FORNITORI VARI | 810.154 | | | 810.154 | | |
| 2301 06478 421020 | FIS. AF-COMT. 9 | FORNITORI VARI | 27.294 | | | 27.294 | | |
| 2301 06479 421020 | CAU-COMT. 9 | FORNITORI VARI | 55.790 | | | 55.790 | | |
| 2301 06560 421020 | CAU-COMT. 9 | FORNITORI VARI | 791.888 | | | 791.888 | | |
| 2301 06527 421020 | CAU-COMT. 10 | FORNITORI VARI | 744.119 | | | 744.119 | | |

XII LEGISLATURA - DISEGNI DI LEGGE E RELAZIONI - DOCUMENTI

LISTA RESIDUI PASSIVI PER L'ANNO 1992

| SET. | N° IMP. | DIR. COP. | DESCRIZIONE | DEBITORE | AMMONTARE | VALEZZIONE | PASIVO | LA PAGARE | N° IMP. | DATA PAG. |
|------|---------|-----------|--|---|------------|------------|--------|-----------|---------|-----------|
| | | | ANNO 1992 | | | | | | | |
| 2291 | 09239 | 42103 | PARLA-CORR. 19 | FONDIRI VARI | 53.159 | | | | | |
| 2291 | 09239 | 42103 | FISCAF-CORR. 10 | FONDIRI VARI | 22.015 | | | | | |
| 2291 | 09234 | 42103 | FISCAF-CORR. 11 | FONDIRI VARI | 19.784 | | | | | |
| 2291 | 09235 | 42103 | PARLA-CORR. 11 | FONDIRI VARI | 14.269 | | | | | |
| 2291 | 09236 | 42103 | SEN-CORR. 11 | FONDIRI VARI | 1.339.549 | | | | | |
| 2291 | 09244 | 42103 | FISCAF-CORR. 12 | FONDIRI VARI | 19.784 | | | | | |
| 2291 | 09247 | 42103 | PARLA-CORR. 12 | FONDIRI VARI | 48.618 | | | | | |
| 2291 | 09248 | 42103 | SEN-CORR. 12 | FONDIRI VARI | 487.569 | | | | | |
| 2296 | 09277 | 42109 | Stile quota contrib. persov. sul. ar. 3° trib. 92 | SCRIVIZIO CONTRIBUTI ARIEGGI UNIFICATI (S.C.A.U.) | 17.074.181 | | | | | |
| 2296 | 09255 | 42109 | CONTRIBUTI 5509, C. 45, L. 11 | CONTRIBUTI ARIEGGI UNIFICATI | 8.438.265 | | | | | |
| 2296 | 09282 | 42109 | Attivazione previdenziali a carico personale | CONTRIBUTI ARIEGGI UNIFICATI | 28.003.073 | | | | | |
| 2296 | 09283 | 42109 | Contributi assistenziali su stipendi di luglio | CONTRIBUTI ARIEGGI UNIFICATI | 153.140 | | | | | |
| 2296 | 09287 | 42109 | Contributi previdenz. e assistenz. su salari di luglio | CONTRIBUTI ARIEGGI UNIFICATI | 135.162 | | | | | |
| 2296 | 09291 | 42109 | Contributi previdenz. su stipendi di agosto | CONTRIBUTI ARIEGGI UNIFICATI | 132.559 | | | | | |
| 2296 | 09293 | 42109 | Contributi previdenz. su stipendi di agosto | CONTRIBUTI ARIEGGI UNIFICATI | 246.486 | | | | | |
| 2296 | 09294 | 42109 | Contributi previdenz. su stipendi di settembre | CONTRIBUTI ARIEGGI UNIFICATI | 584.375 | | | | | |
| 2296 | 09295 | 42109 | Contributi previdenz. su stipendi di settembre | CONTRIBUTI ARIEGGI UNIFICATI | 117.896 | | | | | |
| 2296 | 09296 | 42109 | Contributi previdenz. su stipendi di ottobre | CONTRIBUTI ARIEGGI UNIFICATI | 173.720 | | | | | |
| 2296 | 09297 | 42109 | Contributi previdenz. su stipendi di ottobre | CONTRIBUTI ARIEGGI UNIFICATI | 135.162 | | | | | |
| 2296 | 09298 | 42109 | Contributi previdenz. su stipendi di ottobre | CONTRIBUTI ARIEGGI UNIFICATI | 192.040 | | | | | |
| 2296 | 09299 | 42109 | Contributi previdenz. su stipendi di ottobre | CONTRIBUTI ARIEGGI UNIFICATI | 155.162 | | | | | |
| 2296 | 09300 | 42109 | Contributi previdenz. su stipendi di novembre | CONTRIBUTI ARIEGGI UNIFICATI | 193.465 | | | | | |
| 2296 | 09301 | 42109 | Contributi previdenz. su stipendi di novembre | CONTRIBUTI ARIEGGI UNIFICATI | 135.162 | | | | | |
| 2296 | 09302 | 42109 | Contributi previdenz. su stipendi di novembre | CONTRIBUTI ARIEGGI UNIFICATI | 97.292 | | | | | |
| 2296 | 09303 | 42109 | Contributi previdenz. su stipendi di novembre | CONTRIBUTI ARIEGGI UNIFICATI | 112.422 | | | | | |
| 2296 | 09304 | 42109 | Contributi previdenz. su stipendi di novembre | CONTRIBUTI ARIEGGI UNIFICATI | 55.054 | | | | | |
| 2296 | 09305 | 42109 | Contributi previdenz. su stipendi di dicembre 92 | CONTRIBUTI ARIEGGI UNIFICATI | 431.454 | | | | | |
| 2296 | 09306 | 42109 | Contributi previdenz. su stipendi di dicembre 92 | CONTRIBUTI ARIEGGI UNIFICATI | 322.720 | | | | | |
| 2296 | 09307 | 42109 | Contributi previdenz. su stipendi di dicembre 92 | CONTRIBUTI ARIEGGI UNIFICATI | 270.534 | | | | | |
| 2296 | 09308 | 42109 | Contributi previdenz. su stipendi di dicembre 92 | CONTRIBUTI ARIEGGI UNIFICATI | 94.884 | | | | | |
| 2297 | 09244 | 42103 | SEFES-SENTO INAS DICEMBRE 92 CAFFESOMALE | I.N.P.S. | 1.054.475 | | | | | |
| 2297 | 09248 | 42103 | SEFES-SENTO INAS DICEMBRE 92 CAFFESOMALE | A DIVERSI | 15.000.124 | | | | | |
| 2297 | 09249 | 42103 | SEFES-SENTO INAS DICEMBRE 92 CAFFESOMALE | A DIVERSI | 79.542.932 | | | | | |
| 2297 | 09249 | 42103 | SEFES-SENTO INAS DICEMBRE 92 CAFFESOMALE | TOTALE CAPITOLI | 817 | | | | | |
| 2297 | 09249 | 42103 | SEFES-SENTO INAS DICEMBRE 92 CAFFESOMALE | TOTALE CAPITOLI | 817 | | | | | |
| 2291 | 09244 | 42103 | SEFES-SENTO INAS DICEMBRE 92 CAFFESOMALE | FONDIRI VARI | 223.200 | | | | | |
| 2291 | 09248 | 42103 | SEFES-SENTO INAS DICEMBRE 92 CAFFESOMALE | CISL | 201.259 | | | | | |
| 2291 | 09249 | 42103 | SEFES-SENTO INAS DICEMBRE 92 CAFFESOMALE | A DIVERSI | 59.072 | | | | | |
| 2291 | 09249 | 42103 | SEFES-SENTO INAS DICEMBRE 92 CAFFESOMALE | INCLASATO LUIGI APL | 250.000 | | | | | |
| 2291 | 09249 | 42103 | SEFES-SENTO INAS DICEMBRE 92 CAFFESOMALE | A DIVERSI | 431.751 | | | | | |
| 2291 | 09249 | 42103 | SEFES-SENTO INAS DICEMBRE 92 CAFFESOMALE | A DIVERSI | 59.072 | | | | | |
| 2291 | 09249 | 42103 | SEFES-SENTO INAS DICEMBRE 92 CAFFESOMALE | A DIVERSI | 395.600 | | | | | |
| 2291 | 09249 | 42103 | SEFES-SENTO INAS DICEMBRE 92 CAFFESOMALE | A DIVERSI | 1.002.254 | | | | | |
| 2291 | 09249 | 42103 | SEFES-SENTO INAS DICEMBRE 92 CAFFESOMALE | TOTALE CAPITOLI | 302.410 | | | | | |
| 2291 | 09249 | 42103 | SEFES-SENTO INAS DICEMBRE 92 CAFFESOMALE | TOTALE CAPITOLI | 302.410 | | | | | |

XII LEGISLATURA - DISEGNI DI LEGGE E RELAZIONI - DOCUMENTI

LISTA RESIDUI PASSIVI PER L'ANNO 1992

| SEZ. N° 1° P. (COD. CAP.) | DESCRIZIONE | CREDITORE | ACQUANTO | VERSAMENTI | PAGATO | DA PAGARE | N° PAR. | DATA PAR. |
|---------------------------|--|---|--------------------------|-------------|---------------|--------------------------|---------|-----------|
| 2205 00514 421070 | ANNO 1992 INTERAZIONE GRAND CAMPAGNA 1991 | Istituto Sparmabile per la Zootecnia TOTALE CAPITOLI | 33.959.485 33.959.485 | | | 33.959.485 33.959.485 | | |
| | | TOTALE 4399 | 2.199.997.777 | | | 2.199.997.777 | | |
| | | TOTALE GENERALE | 6.887.482.950 | -57.437.898 | 2.464.549.649 | 3.404.075.112 | | |

XII LEGISLATURA - DISEGNI DI LEGGE E RELAZIONI - DOCUMENTI

SITUAZIONE AMMINISTRATIVA AL 31/12/1992

CONSOLIDATA

| | | |
|--|------------------|-------------------------|
| Consistenza di cassa all'inizio dell'esercizio | | £. 977.635.955 |
| Riscossioni in c/competenza | £.18.032.118.570 | |
| Riscossioni in c/residui | £. 2.893.171.469 | £.20.925.290.039 |
| Pagamenti c/competenza | £.19.356.757.764 | |
| Pagamenti c/residui | £. 3.401.549.049 | £.22.758.306.813 |
| Consistenza della cassa alla fine dell'esercizio | | - £. 855.380.819 |
| Residui attivi anni precedenti | £. 5.742.426.272 | |
| Residui attivi dell'esercizio | £. 2.330.214.951 | £. 8.072.641.223 |
| Residui passivi anni precedenti | £. 1.206.567.338 | |
| Residui passivi dell'esercizio | £. 2.199.907.777 | <u>£. 3.406.475.115</u> |
| AVANZO/DISAVANZO DI AMMINISTRAZIONE A FINE ESERCIZIO | | £. 3.810.785.289 |
| di cui PROGRAMMI SPECIALI | | <u>£. 3.184.795.680</u> |
| AVANZO DI AMMINISTRAZIONE | | £. 625.989.609 |

XII LEGISLATURA - DISEGNI DI LEGGE E RELAZIONI - DOCUMENTI

| CONSOLIDATO | |
|---|------------------|
| Parte prima: ENTRATE E SPESE FINANZIARIE CORRENTI | |
| ENTRATE | |
| TITOLO 1 - ENTRATE CONTRIBUTIVE | |
| Categoria 1 - ALIQUOTE CONTRIBUTIVE A CARICO DEI DATORI DI LAVORO E/O DEGLI ISCRITTI | £. |
| Categoria 2 - QUOTE DI PARTECIPAZIONE DEGLI ISCRITTI ALL'ONERE DI SPECIFICHE GESTIONI | £. |
| TITOLO 2 - ENTRATE DERIVANTI DA TRASFERIMENTI CORRENTI | |
| Categoria 3 - TRASFERIMENTI DA PARTE DELLO STATO | £. 4.344.788.587 |
| Categoria 4 - TRASFERIMENTI DA PARTE DELLA REGIONE | £. 18.766.000 |
| Categoria 5 - TRASFERIMENTI DA PARTE DEI COMUNI E DELLE PROVINCE | £. |
| Categoria 6 - TRASFERIMENTI DA PARTE DI ALTRI ENTI DEL SETTORE PUBBLICO E PRIVATO | £. 97.000.000 |
| TITOLO 3 - ALTRE ENTRATE | |
| Categoria 7 - ENTRATE DERIVANTI DALLA VENDITA DI BENI E DALLA PRESTAZIONE DI SERVIZI | £. 2.590.468.700 |
| Categoria 8 - REDDITI E PROVENTI PATRIMONIALI | £. 76.218.670 |
| Categoria 9 - POSTE CORRETTIVE E COMPENSATIVE DI SPESE CORRENTI | £. 434.476.278 |
| Categoria 10 - ENTRATE NON CLASSIFICABILI IN ALTRE VOCI | £. 9.529.346 |
| Totale parte prima | £. 7.571.247.581 |
| SPESE | |
| TITOLO 1 - SPESE CORRENTI | |
| Categoria 1 - SPESE PER GLI ORGANI DELL'ENTE | £. 26.032.280 |
| Categoria 2 - ONERI PER IL PERSONALE IN ATTIVITA' DI SERVIZIO | £. 4.082.514.974 |
| Categoria 3 - ONERI PER IL PERSONALE IN QUIESCENZA | £. 22.557.178 |
| Categoria 4 - SPESE PER L'ACQUISTO DI BENI DI CONSUMO E DI SERVIZI | £. 3.324.365.030 |
| Categoria 5 - SPESE PER PRESTAZIONI ISTITUZIONALI | £. |
| Categoria 6 - TRASFERIMENTI PASSIVI | £. |
| Categoria 7 - ONERI FINANZIARI | £. 220.746.670 |
| Categoria 8 - ONERI TRIBUTARI | £. 234.181.278 |
| Categoria 9 - POSTE CORRETTIVE DI ENTRATE CORRENTI | £. 80.275.465 |
| Categoria 10 - SOMME NON CLASSIFICABILI IN ALTRE VOCI | £. 40.613.096 |
| Totale parte prima | £. 8.031.285.971 |

XII LEGISLATURA - DISEGNI DI LEGGE E RELAZIONI - DOCUMENTI

CONTO ECONOMICO PER L'ESERCIZIO 1992

Parte seconda : COMPONENTI CHE NON DANNO LUOGO A MOVIMENTI FINANZIARI

ENTRATE

A) ENTRATE ACCERTATE IN PRECEDENTI ESERCIZI DI PERTINENZA DELL'ESERCIZIO

| | | |
|---|-----------|--------------------|
| -- Contributi o premi per le prestazioni istituzionali | £. | |
| -- Trasferimenti (contributi, oblazioni, ecc.) | £. | |
| -- Redditi e proventi patrimoniali: Depositi cauzionali | £. | |
| -- Vendite di prodotti e di materiali diversi | £. | |
| -- Vendite di pubblicazioni | £. | |
| -- Prestazioni di particolari servizi | £. | |
| -- Ricavi pluriennali | £. | |
| -- Scorte di magazzino | £. | 396.779.680 |
| Totale | £. | 396.779.680 |

B) PRODUZIONI E MOVIMENTI INTERNI

| | | |
|---|-----------|--|
| -- Prodotti in natura impianti ed altre immobilizzazioni ottenuti con mezzi propri da capitalizzare | £. | |
| Totale | £. | |

C) TRASFERIMENTI ATTIVI IN NATURA (Oblazioni, lasciti, donazioni in natura)

| | | |
|---------------|-----------|--|
| -- Iden | £. | |
| Totale | £. | |

D) VARIAZIONI PATRIMONIALI STRAORDINARIE

| | | |
|------------------------------|-----------|----------------------|
| -- Sopravvenienze attive | £. | |
| -- Maggiori residui attivi | £. | 32.010.108 |
| -- Insussistenze passive | £. | |
| -- Minori residui passivi | £. | 65.637.624 |
| -- Acquisizioni patrimoniali | £. | 1.740.345.592 |
| Totale | £. | 1.837.993.324 |

13.538,71

XII LEGISLATURA - DISEGNI DI LEGGE E RELAZIONI - DOCUMENTI

~~CONTO ECONOMICO PER L'ESERCIZIO 1992~~

Parte seconda : COMPONENTI CHE NON DANNO LUOGO A MOVIMENTI FINANZIARI

E) SPESE IMPEGNATE DI COMPETENZA DI SUCCESSIVI
ESERCIZI

| | | |
|---|--------|----------------|
| -- Depositi cauzionali | £. | |
| -- Costituzione del fondo non accantonato in esercizi precedenti | £. | 746.100.000 |
| | Totale | £. 746.100.000 |

Totale parte seconda £. 2.980.873.004

XII LEGISLATURA - DISEGNI DI LEGGE E RELAZIONI - DOCUMENTI

CONTO ECONOMICO PER L'ESERCIZIO 1992

Parte seconda COMPONENTI CHE NON DANNO LUOGO A MOVIMENTI FINANZIARI

SPESE

A) SPESE DI COMPETENZA, IMPEGGATE IN PRECEDENTI ESERCIZI

| | | |
|---|--------|----------------|
| -- Rimanenze iniziali di prodotti | £. | 707.987.563 |
| -- Materie prime e materiali di consumo viveri | £. | |
| -- Risconti iniziali di spese per locazioni ed utenze | £. | |
| -- Spese per servizi esterni | £. | |
| -- Spese diverse di amministrazione | £. | |
| -- Spese per trasferimenti | £. | |
| -- Oneri finanziari | £. | |
| -- Spese diverse | £. | |
| -- Costi pluriennali | £. | |
| | Totale | £. 707.987.563 |

B) PRODUZIONI E MOVIMENTI INTERNI

| | | |
|--------------------|--------|----|
| -- Oneri in natura | £. | |
| | Totale | £. |

C) TRASFERIMENTI PASSIVI IN NATURA (Contributi, concorsi, soccorsi e oblazioni in natura)

| | | |
|---------|--------|----|
| -- Idem | £. | |
| | Totale | £. |

D) AMMORTAMENTI E DEPERIMENTI

| | | |
|--|--------|------------------|
| -- Immobili | £. | |
| -- Impianti, attrezzature e macchinari | £. | |
| -- Automezzi, mobili e macchine | £. | |
| -- Diversi | £. | 1.810.407.514 |
| | Totale | £. 1.810.407.514 |

E) SVALUTAZIONI E DEPREZZAMENTI

XII LEGISLATURA - DISEGNI DI LEGGE E RELAZIONI - DOCUMENTI

| | | |
|---|--------|------------------|
| -- Svalutazione crediti | £. | |
| -- Svalutazione titoli | £. | |
| -- Deprezzamento immobili, impianti, macchine | £. | |
| -- Eliminazione impianti ed altre immobilizzazioni non ammortizzati | £. | |
| -- Eliminazione mobili | £. | 1.416.100 |
| -- Esproprio | £. | 144.115.000 |
| | Totale | £. 145.531.100 |
| F) ACCANTONAMENTI PER ONERI PRESUNTI DI COMPETENZA | | |
| -- Imposte e tasse da regolare | £. | |
| -- Altri oneri da definire | £. | |
| -- Accantonamenti diversi | £. | |
| -- Accantonamenti a fondo rischi | £. | |
| | Totale | £. |
| G) QUOTA DELL'ESERCIZIO PER L'ADEGUAMENTO DEL FONDO INDEMNITA' ANZIANITA' PERSONALE | | |
| -- Idem | £. | 180.000.000 |
| | Totale | £. 180.000.000 |
| H) VARIAZIONI PATRIMONIALI STRAORDINARIE | | |
| -- Sopravvenienze passive | £. | |
| -- Maggiori residui passivi | £. | 6.199.728 |
| -- Insussistenze attive | £. | |
| -- Minori residui attivi | £. | 78.464.101 |
| | Totale | £. 84.663.829 |
| I) ENTRATE ACCERTATE NELL'ESERCIZIO DI PERTINENZA DI SUCCESSIVI ESERCIZI | | |
| -- Idem | £. | 432.593.533 |
| | Totale | £. 432.593.533 |
| Totale parte seconda | | £. 3.361.183.539 |

CONTO ECONOMICO PER L'ESERCIZIO 1992**Parte seconda: COMPONENTI CHE NON DANNO LUOGO A MOVIMENTI FINANZIARI**

| | |
|-------------------------|-------------------|
| Totale generale entrate | £. 10.552.120.585 |
| Totale generale spese | £. 11.392.469.510 |
| Disavanzo economico | £. 840.348.925 |
| Totale a pareggio | £. 11.392.469.510 |

XII LEGISLATURA - DISEGNI DI LEGGE E RELAZIONI - DOCUMENTI

CONSOLIDATA

| ATTIVITA' | consistenze | | differenze | |
|--|---------------|---------------|---------------|---------------|
| | al 1-1-1992 | al 31-12-1992 | in più | in meno |
| DISPONIBILITA' LIQUIDE | | | | |
| Casse | 977.635.955 | | | 977.635.955 |
| Banche | | | | |
| Conti correnti postali | | | | |
| Altri conti correnti | | | | |
| | 977.635.955 | | | 977.635.955 |
| RESIDUI ATTIVE | | | | |
| Crediti verso lo Stato ed altri enti | | | | |
| Crediti verso iscritti, soci e terzi contraenti | | | | |
| Crediti verso acquirenti, utenti ecc. | | | | |
| Crediti diversi | 8.682.051.734 | 8.072.641.223 | 2.362.225.059 | 2.971.635.570 |
| | 8.682.051.734 | 8.072.641.223 | 2.362.225.059 | 2.971.635.570 |
| CREDITI BANCARI E FINANZIARI | | | | |
| Depositi vincolati | | 746.100.000 | 746.100.000 | |
| Mutui ed anticipazioni attive | | | | |
| Crediti per annualità, semestralità, ecc. scontate a terzi | | | | |
| Prestiti al personale | | | | |
| Crediti verso gestioni autonome | | | | |
| Depositi cauzionali | 12.562.607 | 12.562.607 | | |
| Crediti diversi bancari e finanziari | | | | |
| | 12.562.607 | 758.662.607 | 746.100.000 | |

XII LEGISLATURA - DISEGNI DI LEGGE E RELAZIONI - DOCUMENTI

SITUAZIONE PATRIMONIALE AL 31-12-92

| ATTIVITA' | consistenze | | differenze | |
|---|---------------|---------------|-------------|-------------|
| | al 1-1-1992 | al 31-12-1992 | in più | in meno |
| RIMANENZE ATTIVE D'ESERCIZIO | | | | |
| Rimanenze di prodotti | | | | |
| Rimanenze di materie prime e materiali di consumo | | | | |
| Rimanenze di viveri | | | | |
| Rimanenze diverse | 707.987.563 | 996.779.690 | | 911.207.883 |
| Risconti attivi | | | | |
| | 707.987.563 | 996.779.690 | | 911.207.883 |
| INVESTIMENTI MOBILIARI | | | | |
| Partecipazioni azionarie | | | | |
| Conferimenti e quote in altri enti | 7.048.200 | 9.648.200 | 2.600.000 | |
| Titoli emessi o garantiti dallo Stato ed assimilati | | | | |
| Obbligazioni e cartelle fondiarie | | | | |
| Buoni postali | | | | |
| Altri titoli di credito | | | | |
| | 7.048.200 | 9.648.200 | 2.600.000 | |
| IMMOBILI | | | | |
| Edifici | 8.927.797.235 | 9.622.247.485 | 899.565.250 | 144.115.000 |
| Costruzioni in corso | | | | |
| Diritti reali | | | | |
| | 8.927.797.235 | 9.622.247.485 | 899.565.250 | 144.115.000 |

XII LEGISLATURA - DISEGNI DI LEGGE E RELAZIONI - DOCUMENTI

| ATTIVITA' | consistenze | | differenze | |
|---|----------------|----------------|---------------|---------------|
| | al 1-1-1992 | al 31-12-1992 | in più | in meno |
| IMMOBILIZZAZIONI TECNICHE | | | | |
| Impianti, attrezzature e macchinari | 3.912.881.444 | 4.142.019.144 | 229.136.700 | |
| Automezzi | 2.461.582.335 | 2.744.581.264 | 282.998.926 | |
| Mobili e macchine d'ufficio | 748.717.255 | 993.940.278 | 246.637.123 | 1.416.100 |
| Bestiame | 2.922.029.840 | 3.013.826.953 | 91.797.113 | |
| Materiale bibliografico | 399.872.318 | 448.480.798 | 48.608.480 | |
| | 10.445.083.192 | 11.342.847.434 | 899.180.342 | 1.416.100 |
| ALTRI COSTI PLURIENNALI | | | | |
| Spese di costituzione, ampliamento e riorganizzazioni | | | | |
| Costi e perdite emissione prestiti | | | | |
| Costi pluriennali diversi | | | | |
| | | | | |
| TOTALE ATTIVITA' | 29.760.455.486 | 30.202.826.629 | 4.848.670.651 | 4.406.010.500 |
| DEFICIT PATRIMONIALE | | | | |
| Disavanzo economico esercizi precedenti | | | | |
| Disavanzo economico dell'esercizio | | | | |
| | | | | |
| | | | | |
| TOTALE A PAREGGIO | 29.760.166.486 | 30.202.826.629 | 4.848.670.651 | 4.406.010.500 |

XII LEGISLATURA - DISEGNI DI LEGGE E RELAZIONI - DOCUMENTI

SITUAZIONE PATRIMONIALE AL 31-12-92

| ATTIVITA' | consistenze | | differenze | |
|---|-------------|---------------|------------|---------|
| | al 1-1-1992 | al 31-12-1992 | in più | in meno |
| CONTI D'ORDINE | | | | |
| Valori di terzi depositati a cauzione, a garanzia, ecc. | 6.095.207 | 6.095.207 | | |
| Conti diversi | | | | |
| | 6.095.207 | 6.095.207 | | |

XII LEGISLATURA - DISEGNI DI LEGGE E RELAZIONI - DOCUMENTI

SITUAZIONE PATRIMONIALE AL 31-12-92

| PASSIVITA' | consistenze | | differenze | |
|--|---------------|---------------|----------------|----------------|
| | al 1-1-1992 | al 31-12-1992 | in più | in meno |
| DEBITI DI TESORERIA | | | | |
| Anticipazioni del tesoriere | | 855.380.619 | 21.780.670.858 | 20.925.290.039 |
| Scoperti di conto corrente | | | | |
| | | 855.380.619 | 21.780.670.858 | 20.925.290.039 |
| RESIDUI PASSIVI | | | | |
| Debiti verso lo Stato ed altri enti | | | | |
| Debiti verso iscritti, soci e terzi per prestazioni dovute | | | | |
| Debiti verso fornitori | | | | |
| Debiti verso terzi per prestazioni ricevute | | | | |
| Debiti diversi | 4.667.554.283 | 3.406.475.115 | 2.206.107.505 | 3.467.186.673 |
| | 4.667.554.283 | 3.406.475.115 | 2.206.107.505 | 3.467.186.673 |
| DEBITI BANCARI E FINANZIARI | | | | |
| Mutui ed anticipazioni passive | 1.541.168.617 | 1.419.468.520 | | 121.700.097 |
| Obbligazioni in circolazione | | | | |
| Debiti verso il personale per depositi | | | | |
| Debiti verso gestioni autonome | | | | |
| Debiti diversi bancari e finanziari | | | | |
| | 1.541.168.617 | 1.419.468.520 | | 121.700.097 |
| RIINANENZE PASSIVE DI ESERCIZIO | | | | |
| Riserve tecniche | | | | |

XII LEGISLATURA - DISEGNI DI LEGGE E RELAZIONI - DOCUMENTI

| PASSIVITA' | consistenze | | differenze | |
|---|----------------|----------------|----------------|----------------|
| | al 1-1-1992 | al 31-12-1992 | in più | in meno |
| Risconti passivi | | | | |
| FONDI DI ACCANTONAMENTI VARI | | | | |
| Fondo liquidazione indennità anzianità personale | 2.131.000.000 | 2.131.000.000 | | |
| Fondo imposte e tasse | | | | |
| Fondi rischi | | | | |
| Fondi per accantonamenti diversi | | | | |
| | 2.131.000.000 | 2.131.000.000 | | |
| POSTE-PETTIFICATIVE DELL'ATTIVO | | | | |
| Fondo svalutazione crediti | | | | |
| Fondo svalutazione titoli e partecipazioni | | | | |
| Fondo ammortamento immobili | | | | |
| Fondo ammortamento impianti, attrezzature e macchinari | 5.477.912.758 | 7.288.320.272 | 1.810.407.514 | |
| Fondo ammortamento autoveicoli, mobili e macchinari d'ufficio | | | | |
| | 5.477.912.758 | 7.288.320.272 | 1.810.407.514 | |
| TOTALE PASSIVITA' | 13.817.635.658 | 15.100.644.726 | 25.797.185.877 | 24.514.176.809 |
| PATRIMONIO NETTO | | | | |
| Fondo di dotazione | | | | |

XII LEGISLATURA - DISEGNI DI LEGGE E RELAZIONI - DOCUMENTI

SITUAZIONE PATRIMONIALE AL 31-12-92

| PASSIVITA' | consistenze | | differenze | |
|--|-----------------------|-----------------------|-----------------------|-----------------------|
| | al 1-1-1992 | al 31-12-1992 | in più | in meno |
| Riserve-obbligatorie | | | | |
| Riserve-facoltative | | | | |
| Fondo rivalutazione congruaggio monetario | | | | |
| Avanzo economico esercizi precedenti | | | | |
| Avanzo economico dell'esercizio | 15.942.530.628 | 15.102.181.903 | | 840.348.925 |
| | 15.942.530.628 | 15.102.181.903 | | 840.348.925 |
| TOTALE A PAREGGIO | 29.760.166.486 | 20.202.826.629 | 25.797.185.877 | 25.354.525.734 |
| CONTI D'ORDINE | | | | |
| Terzi per valori depositati a cauzione, a garanzia, ecc. | 6.095.207 | 6.095.207 | | |
| Conti diversi | | | | |
| | 6.095.207 | 6.095.207 | | |

