

SENATO DELLA REPUBBLICA

————— XII LEGISLATURA —————

Doc. XV
n. 45

RELAZIONE DELLA CORTE DEI CONTI

AL PARLAMENTO

sulla gestione finanziaria degli Enti sottoposti a controllo
in applicazione della legge 21 marzo 1958, n. 259

ISTITUTI DI RICERCA E SPERIMENTAZIONE AGRARIA

(Esercizi 1989, 1990, 1991 e 1992)

TOMO III

—————
Comunicata alla Presidenza il 30 marzo 1995
—————

INDICE GENERALE

TOMO I

Determinazione della Corte dei conti n. 8/95 del 7 febbraio 1995	Pag.	7
Relazione sul risultato del controllo eseguito sulla gestione finanziaria degli Istituti di ricerca e sperimentazione agraria per gli esercizi dal 1989 al 1992	"	9

TOMO II

Documenti allegati

ISTITUTO SPERIMENTALE PER LO STUDIO E LA DIFESA DEL SUOLO

Esercizio 1989	"	7
Esercizio 1990	"	115
Esercizio 1991	"	197
Esercizio 1992	"	297

ISTITUTO SPERIMENTALE PER LA NUTRIZIONE DELLE PIANTE

Esercizio 1989	"	401
Esercizio 1990	"	519
Esercizio 1991	"	611
Esercizio 1992	"	721

TOMO III

ISTITUTO SPERIMENTALE PER LA PATOLOGIA VEGETALE

Esercizio 1989	"	7
Esercizio 1990	"	107
Esercizio 1991	"	159
Esercizio 1992	"	217

ISTITUTO SPERIMENTALE PER LA ZOOLOGIA AGRARIA

Esercizio 1989	"	271
Esercizio 1990	"	325
Esercizio 1991	"	385
Esercizio 1992	"	441

ISTITUTO SPERIMENTALE AGRONOMICO

Esercizio 1990	"	503
Esercizio 1991	"	643
Esercizio 1992	"	791

XII LEGISLATURA - DISEGNI DI LEGGE E RELAZIONI - DOCUMENTI

TOMO IV

ISTITUTO SPERIMENTALE PER LA MECCANTIZZAZIONE AGRICOLA

Esercizio 1989	»	7
Esercizio 1990	»	43
Esercizio 1991	»	103
Esercizio 1992	»	211

ISTITUTO SPERIMENTALE PER LA ZOOTECNIA

Esercizio 1989	»	321
Esercizio 1990	»	407
Esercizio 1991	»	507
Esercizio 1992	»	633

TOMO V

ISTITUTO SPERIMENTALE PER LA CEREALICOLTURA

Esercizio 1989	»	7
Esercizio 1990	»	119
Esercizio 1991	»	237
Esercizio 1992	»	457

ISTITUTO SPERIMENTALE PER LE COLTURE FORAGGERE

Esercizio 1989	»	713
Esercizio 1990	»	805
Esercizio 1991	»	897
Esercizio 1992	»	993

TOMO VI

ISTITUTO SPERIMENTALE PER L'ORTICOLTURA

Esercizio 1989	»	7
Esercizio 1990	»	207
Esercizio 1991	»	445
Esercizio 1992	»	681

TOMO VII

ISTITUTO SPERIMENTALE PER LE COLTURE INDUSTRIALI

Esercizio 1989	»	7
Esercizio 1990	»	151
Esercizio 1991	»	263
Esercizio 1992	»	367

XII LEGISLATURA - DISEGNI DI LEGGE E RELAZIONI - DOCUMENTI

ISTITUTO SPERIMENTALE PER LA FLORICOLTURA

Esercizio 1989	»	487
Esercizio 1990	»	615
Esercizio 1991	»	747
Esercizio 1992	»	929

TOMO VIII

ISTITUTO SPERIMENTALE PER LA VITICOLTURA

Esercizio 1989	»	7
Esercizio 1990	»	141
Esercizio 1991	»	189
Esercizio 1992	»	317

ISTITUTO SPERIMENTALE PER L'OLIVICOLTURA

Esercizio 1989	»	371
Esercizio 1990	»	417
Esercizio 1991	»	455
Esercizio 1992	»	535

TOMO IX

ISTITUTO SPERIMENTALE PER LA FRUTTICOLTURA

Esercizio 1989	»	7
Esercizio 1991	»	137
Esercizio 1992	»	311

ISTITUTO SPERIMENTALE PER L'AGRUMICOLTURA

Esercizio 1989	»	499
Esercizio 1990	»	587
Esercizio 1991	»	719
Esercizio 1992	»	805

TOMO X

ISTITUTO SPERIMENTALE PER LA SELVICOLTURA

Esercizio 1989	»	7
Esercizio 1990	»	123
Esercizio 1991	»	199
Esercizio 1992	»	267

XII LEGISLATURA - DISEGNI DI LEGGE E RELAZIONI - DOCUMENTI

ISTITUTO SPERIMENTALE PER L'ASSESTAMENTO FORESTALE
E PER L'ALPICOLTURA

Esercizio 1989	»	361
Esercizio 1990	»	463
Esercizio 1991	»	545
Esercizio 1992	»	605

ISTITUTO SPERIMENTALE PER LA VALORIZZAZIONE TECNOLOGICA
DEI PRODOTTI AGRICOLI

Esercizio 1989	»	671
Esercizio 1990	»	735
Esercizio 1991	»	797
Esercizio 1992	»	863

TOMO XI

ISTITUTO SPERIMENTALE PER L'ENOLOGIA - ASTI

Esercizio 1989	»	7
Esercizio 1990	»	205
Esercizio 1991	»	385
Esercizio 1992	»	559

ISTITUTO SPERIMENTALE PER L'ELAIOTECNICA

Esercizio 1989	»	751
Esercizio 1990	»	795
Esercizio 1991	»	847
Esercizio 1992	»	897

TOMO XII

ISTITUTO SPERIMENTALE LATTIERO-CASEARIO

Esercizio 1989	»	7
Esercizio 1990	»	87
Esercizio 1991	»	169
Esercizio 1992	»	235

ISTITUTO SPERIMENTALE PER IL TABACCO

Esercizio 1989	»	299
Esercizio 1990	»	427
Esercizio 1991	»	528
Esercizio 1992	»	625

ISTITUTO SPERIMENTALE PER LA PATOLOGIA VEGETALE

ESERCIZIO 1989

XII LEGISLATURA - DISEGNI DI LEGGE E RELAZIONI - DOCUMENTI

VERBALE DEL CONSIGLIO DI AMMINISTRAZIONE DEL 20.07.1990

L'anno 1990, il giorno 20 del mese di luglio alle ore 9.30 si è riunito il Consiglio di Amministrazione dell'Istituto Sperimentale per la Patologia Vegetale in Roma.

Sono presenti:

- Prof.	Giovanni	Giolitti	Presidente
- Prof.	Antonio	Quacquarelli	Direttore
- Dott.	Pasquale Rocco	Greco	Consigliere
- Dott.	Cesare	Ferretti	Consigliere
- Dott.ssa	Marcella	Casella	Consigliere
- Dott.	Giuseppe	Blasi	Consigliere
- Dott.ssa	Beatrice	Mazzotti	Revisore dei Conti

Esercita le funzioni di segretario la Dott.ssa Rosanna Simonetti, Segretario Amministrativo.

Riconosciuta la validità della riunione, si passa alla discussione degli argomenti all'ordine del giorno.

OMISSIS

XII LEGISLATURA - DISEGNI DI LEGGE E RELAZIONI - DOCUMENTI

5) Approvazione conto consuntivo 1989

Il conto consuntivo 1989 si è chiuso con le seguenti risultanze finali:

RENDICONTO FINANZIARIO

ENTRATE	COMPETENZA	CASSA
Tit. II - Correnti	3.453.786.030	2.410.058.101
Tit. III - Altre entrate	83.267.398	38.446.481
Tit. IV - Riscossioni Crediti	94.417.950	86.000.000
Tit. V - In C/Capitale	490.632.000	395.209.560
Tit. VII - Partite di giro	123.500.312	130.468.629
	<hr/>	<hr/>
	4.245.603.690	3.060.182.831
	=====	=====
USCITE	COMPETENZA	CASSA
Tit. I - Correnti	3.075.506.609	1.665.764.505
Tit. II - In C/Capitale	1.091.834.819	985.068.777
Tit. IV - Partite di giro	123.500.312	117.742.794
	<hr/>	<hr/>
	4.290.841.740	2.768.576.076
	=====	=====

CONTO PATRIMONIALE

ATTIVITA'	
Beni Immobili	2.372.262.716
Immobilizzazioni tecniche	4.041.184.425
Fondo cassa	708.621.059
Residui attivi	2.626.888.891
Crediti bancari e finanziari	7.868.263
Titoli	49.000.000
	<hr/>
	9.797.972.091
	=====

XII LEGISLATURA - DISEGNI DI LEGGE E RELAZIONI - DOCUMENTI

PASSIVITA'	
Oneri immobiliari	2.170.169.591
Residui passivi	3.283.076.972
Fondo ammortamento	2.457.398.178
Fondo liquidazione indennità anzianità	67.000.000
	<hr/>
	7.977.644.741

=====

PATRIMONIO NETTO

ATTIVITA'	9.797.972.091
PASSIVITA'	7.977.644.741
	<hr/>
	1.820.327.350

=====

CONTO ECONOMICO

Il conto economico presenta un avanzo di L. 181.118.763 pari all'incremento patrimoniale.

SITUAZIONE AMMINISTRATIVA

L'avanzo di amministrazione alla chiusura dell'esercizio è risultato in L. 52.432.978.

Il Presidente commenta ai presenti i dati del Consuntivo 1989 dando lettura dell'apposita relazione; prende quindi la parola la Dott.ssa Mazzotti che fa l'analisi delle risultanze finali del conto consuntivo 1989 ed espone le osservazioni emerse dall'esame dei titoli di spesa e di entrata.

XII LEGISLATURA - DISEGNI DI LEGGE E RELAZIONI - DOCUMENTI

Il Consiglio, all'unanimità,
SENTITE le relazioni del Presidente e del Collegio dei Revisori dei
Conti

D E L I B E R A

di approvare il conto consuntivo 1989 nelle risultanze di cui in
narrativa, invitando l'Istituto a uniformarsi alle indicazioni del
Collegio dei Revisori dei Conti.

La presente delibera, letta e approvata seduta stante, verrà
inviata al Ministero dell'Agricoltura e delle Foreste, al Ministero del
Tesoro e alla Corte dei Conti.

OMISSIS

VERBALE N° 146

L'anno 1990, il giorno 13 del mese di luglio, alle ore 8,30, presso la Sede dell'Istituto Sperimentale per la Patologia Vegetale di Roma, si è riunito il Collegio dei Revisori dell'Istituto medesimo per provvedere all'esame del conto consuntivo dell'anno 1989.

Sono presenti i Sigg.:

- Dr. Antonio Todisco - Membro del Collegio, in rappresentanza del Ministero Agricoltura e Foreste;
- Dr.ssa Beatrice Mazzotti - Membro del Collegio, in rappresentanza del Ministero Agricoltura e Foreste.

E' assente giustificato il Dott. Raffaele Lanzaro.

Il conto finanziario e quello relativo alla situazione patrimoniale, sono stati raffrontati con i dati risultanti dalle scritture contabili.

Il Collegio attesta la perfetta corrispondenza.

Tali dati si riassumono come appresso:

<u>ENTRATE</u>	<u>CASSA</u>	<u>COMPETENZE</u>
TIT. II - ENTRATE DERIVANTI DA TRASFERIMENTI CORRENTI	2.410.058.101	3.453.786.030
TIT. III - ALTRE ENTRATE	58.446.481	83.267.398
TIT. IV - ENTRATE PER ALIENAZIONI DI BENI E RISCOSSIONE CREDITI	86.000.000	94.417.950
TIT. V - ENTRATE DERIVANTI DA TRASFE- RIMENTI IN C/CAPITALE	395.209.560	490.632.000
TIT. VII - PARTITE DI GIRO	130.468.689	123.500.312
TOTALE ENTRATE	3.060.182.831	4.245.603.690

XII-LEGISLATURA - DISEGNI DI LEGGE E RELAZIONI - DOCUMENTI

<u>USCITE</u>	<u>CASSA</u>	<u>COMPETENZE</u>
TIT. I - SPESE CORRENTI	1.665.764.505	3.075.506.609
TIT. II - SPESE IN C/CAPITALE	985.068.777	1.091.834.819
TIT. IV - PARTITE DI GIRO	117.742.794	123.500.312
TOTALE USCITE	2.768.576.076	4.290.841.740

RIEPILOGO

a) ENTRATE in c/competenza	L.	4.245.603.690
USCITE " "	L.	4.290.841.740

DISAVANZO FINANZIARIO	L.	- 45.238.050
------------------------------	----	--------------

b) ENTRATE in c/cassa	L.	3.060.182.831
USCITE " "	L.	2.768.576.076

DIFFERENZA	L.	291.606.755
+ SALDO AL 1.1.89	L.	417.014.304
SALDO AL 31.12.89	L.	708.621.059

Dai dati esposti risulta che le entrate effettive e accertate ammontano a L. 4.245.603.690 di cui L. 2.812.855.189 risultano riscosse, mentre L. 143.274.850 sono rimaste da riscuotere (residui attivi).

Le spese impegnate ammontano a L. 4.290.841.740 di cui L. 1.446.995.316 risultano pagate a L. 2.843.846.424 sono rimaste da pagare (residui passivi).

GESTIONE DEI RESIDUI

Variazioni intervenute nell'esercizio 1989 per i residui dei precedenti esercizi:

XII LEGISLATURA - DISEGNI DI LEGGE E RELAZIONI - DOCUMENTI

RESIDUI ATTIVIL.	1.482.564.281
RESIDUI PASSIVIL.	1.801.462.367
ECCEDENZA PASSIVAL.-	318.898.086

Nel corso dell'esercizio tale situazione è risultata così modificata:

31.12.88	VARIAZIONI		TOTALI DEFINITIVI	RISCOSSI O PAGATI	DA RISCOUTERE O PAGARE
	+	-			
A.1.482.564.281	1.416.066	42.512.315	1.441.468.031	247.327.642	1.194.140.390
P.1.801.462.367	38.578.911	79.229.970	1.760.811.308	1.321.580.760	439.230.548

Il risultato complessivo del c/residui al 31.12.89 tenuto conto della gestione da competenza risulta così determinato:

RESIDUI	RESIDUI 1988	RESIDUI 1989	TOTALE
ATTIVI	1.194.140.390	1.432.748.501	2.626.888.891
PASSIVI	439.230.548	2.843.846.424	3.283.076.972
TOTALE	+ 754.909.842	- 1.411.097.923	- 656.188.081

SITUAZIONE FINANZIARIA

Fondo cassa al 31.12.89	L.	708.621.059
Residui attivi	L.	2.686.888.891
Residui passivi	L. -	3.283.076.972
 Avanzo di amministrazione al 31.12.89	L.	52.432.978

XII LEGISLATURA - DISEGNI DI LEGGE E RELAZIONI - DOCUMENTI

SITUAZIONE DI CASSA

Il saldo di cassa al 31.12.89 comunicato dalla Banca Nazionale del Lavoro risulta pari a L. 5.165.326.675 perchè comprensivo di un trasferimento di fondi per complessive L. 4.463.231.750 operato dal Ministero alla fine di dicembre 1989 direttamente sul conto di tesoreria unica 36638. Tale entrata complessiva, indicata dall'Ente nel bilancio di previsione 1990, non compare, pertanto, dalle scritture finanziarie. Inoltre il saldo sopra indicato comprende anche L. 6.526.134, relative a partite in corso di sistemazione. Pertanto, in base alla contabilità dell'Ente, il saldo di cassa è pari a L. 708.621.059 (708.521.059 + 4.463.231.750 - 6.526.134 = L. 5.165.326.675).

CONTO ECONOMICO

Il conto economico - il cui risultato si riflette sul conto patrimoniale con corrispondente aumento o diminuzione al 31 dicembre 1989 - presenta un avanzo di L. 181.118.763 dovuto sia alla differenza tra le entrate e le spese correnti (+ L. 461.546.819), sia alle variazioni dei residui attivi (- L. 41.096.249) e passivi (+ L. 40.651.059), sia alla partecipazione della quota annuale degli ammortamenti (- L. 496.622.070), sia agli incrementi patrimoniali derivanti da spese comprese tra quelle correnti (+ L. 9.544.106) e tra i residui (+ L. 634.926.464), sia a sopravvenienze attive derivanti da finanziamenti acquisiti tra le entrate in conto capitale (+ L. 490.632.000), sia a spese in conto capitale che non si sono ancora tradotte in incrementi patrimoniali (- L. 743.275.206), sia ad investimenti eseguiti sui beni in uso perpetuo (- Lire 162.354.740) sia, ancora, alla costituzione del fondo indennità anzianità (- L. 18.000.000).

SITUAZIONE PATRIMONIALEATTIVITA'

CASSA.....L.	708.621.059
BENI IMMOBILI.....L.	2.372.262.716
BENI MOBILI.....L.	4.041.184.425
RESIDUI ATTIVI.....L.	2.621.975.264
CREDITI BANCARI.....L.	4.928.627
TITOLI.....L.	49.000.000
TOTALE ATTIVITA'.....L.	9.797.972.091
	=====

XII LEGISLATURA - DISEGNI DI LEGGE E RELAZIONI - DOCUMENTI

PASSIVITA'

ONERI IMMOBILIARI.....L.	2.170.169.591
RESIDUI PASSIVI.....L.	3.283.076.972
FONDO INDENNITA' ANZIANITA'.....L.	67.000.000
FONDO AMMORTAMENTO.....L.	2.457.398.178

TOTALE PASSIVITA' L. 7.977.644.741

RISCONTRO ATTI DI GESTIONE

Il Collegio, dopo l'esame preliminare di tutti gli atti allegati al c/consuntivo 1989, ha effettuato il controllo, a campione, dei titoli di riscossione e di pagamento, accertando quanto appresso:

Cap. 1.02.030

Alcuni mandati (N° 59-60-403-404), riferiti a missioni all'interno effettuate nel corso del 1988, sono stati imputati al conto della competenza anzichè a quello dei residui.

Risultano, inoltre, rimborsate le spese per i pasti sulla base di semplici scontrini fiscali, invece che sulla scorta di fattura o ricevuta fiscale: si indicano, a scopo esemplificativo, i mand. N° 603, N° 1014, N° 1067, N° 1696. L'Ente, dopo aver verificato la sussistenza di altri rimborsi corrisposti in presenza di scontrini, dovrà procedere al recupero delle somme relative, peraltro di entità irrisoria.

E' stato poi rilevato che alcune fatture rilasciate da esercizi abilitati all'attività alberghiera riportano, oltre alle spese per il pernottamento, anche quelle per la piccola colazione: l'Istituto ha ammesso a rimborso pure queste ultime, contrariamente alle prescrizioni della normativa regolante la materia (V. mand. N° 1002, 1279, 1619). S'invita, pertanto, l'Ente, come per il caso precedente, a verificare eventuali ulteriori rimborsi a questo titolo e a procedere al recupero delle somme relative.

Con il mand. N° 1067, beneficiario Dott. M. Scortichini, tra le spese di vitto, risulta rimborsata anche quella di cui alla ricevuta fiscale del Ristorante "Piazza Grande" di Pescia per L. 33.000, relativa a due pasti, senza che l'Ente abbia operato la necessaria riduzione di un mezzo.

Si raccomanda anche per questo rimborso di procedere al relativo recupero.

XII LEGISLATURA - DISEGNI DI LEGGE E RELAZIONI - DOCUMENTI

Il Collegio, in base alle suddette risultanze e con le precisazioni indicate, esprime parere favorevole all'approvazione del conto consuntivo 1989.

Alle ore ¹¹ si è conclusa la riunione del Collegio dei Revisori.

Dr. Antonio Todisco, Membro

Antonio Todisco

Dr.ssa Beatrice Mazzotti, Membro

Beatrice Mazzotti

**RELAZIONE GIUSTIFICATIVA SUL RIACCERTAMENTO DEI RESIDUI
ATTIVI E PASSIVI****Seduta del Consiglio di Amministrazione del 20/7/90****RESIDUI ATTIVI**

Si è operata un'eliminazione per complessive L.8.459.258, relative a quote di saldo di contributi straordinari, che non verranno più erogate, in quanto le spese effettivamente sostenute a carico dei suddetti fondi sono state inferiori al preventivo (P.F. Floricoltura: -L.1.683.325; contratto CEE "Energia in Agricoltura: - L.6.775.933).

C'è stato, inoltre, un minore accertamento per lire 34.053.057, così composto:

- a) L.6.048.962, relativamente agli interessi attivi su depositi bancari;
- b) L.28.004.095, relativamente a contributi ministeriali per spese in c/capitale, conseguentemente a minori spese effettuate a carico degli stessi.

I maggiori accertamenti risultano qualificati in L.1.416.066 così composti:

- a) L.573.745, quali recupero di cifre pagate in più a carico dei progetti finalizzati "Lotta biologica e integrata" e "Flavescenza dorata della vite";
- b) L.590.842 per maggiore riscossione effettuata dall'ICARDA, per un contributo di ricerca, a seguito dell'oscillazione del cambio del dollaro USA;
- c) L.251.474, a titolo di ritenute erariali e previdenziali.

RESIDUI PASSIVI

E' stata operata un'eliminazione complessiva di L.79.229.970 dovuta:

- a) per L.48.900.492 a spese correnti ivi comprese anche alcune afferenti a contabilità speciali, essendo venuta meno la necessità della spesa per cui gli stanziamenti vennero istituiti;
- b) per L.30.329.478, a spese d'investimento, per lo stesso motivo sopra indicato.

XII LEGISLATURA - DISEGNI DI LEGGE E RELAZIONI - DOCUMENTI

I maggiori accertamenti ammontano a L.38.578.911 e si riferiscono:

- a) per L.18.670.115 a capitoli di spese correnti;
- b) per L.19.908.796 a capitoli di spese in c/capitale.

IL PRESIDENTE

F. C. GIULIETTI

XII LEGISLATURA - DISEGNI DI LEGGE E RELAZIONI - DOCUMENTI

RELAZIONE DEL PRESIDENTE AL CONTO CONSUNTIVO 1989RENDICONTO FINANZIARIO

Il rendiconto finanziario dell'esercizio 1989 si è chiuso con i seguenti risultati finali:

C O M P E T E N Z A

		ENTRATE		USCITE
Correnti	Tit. II	3.453.786.030	Tit. I	3.075.506.609
Altre entrate	Tit. III	83.267.398		-----
Entrate per alienaz. beni patrim. e risc. crediti	Tit. IV	94.417.950		-----
In c/capitale	Tit. V	490.632.000	Tit. II	1.091.834.819
Per partite di giro	Tit. VIII	123.500.312	Tit. IV	123.500.312
		<u>4.245.603.690</u>		<u>4.290.841.740</u>
Disavanzo di gestione		45.238.050		-----
		<u>4.290.841.740</u>		<u>4.290.841.740</u>

C A S S A

		ENTRATE		USCITE
Correnti	Tit. II	2.410.058.101	Tit. I	1.665.764.505
Altre entrate	Tit. III	38.446.481		-----
Entrate per alienaz. beni patrim. e risc. crediti	Tit. IV	86.000.000		-----
In c/capitale	Tit. V	395.209.560	Tit. II	985.068.777
Per partite di giro	Tit. VII	130.468.689	Tit. IV	117.742.794
		<u>3.060.182.831</u>		<u>2.768.576.076</u>
Avanzo				291.606.755
		<u>3.060.182.831</u>		<u>3.060.182.831</u>
		=====		=====

XII LEGISLATURA - DISEGNI DI LEGGE E RELAZIONI - DOCUMENTI

ENTRATE

Il quadro riepilogativo delle entrate risulta essere il seguente:

COMPETENZA

TITOLO	PREVISIONE	ACCERTAMENTO	DIFFERENZA
II - Correnti	3.216.352.618	3.453.786.030	+ 237.433.412
III - Entrate diverse	105.960.500	83.267.398	- 22.693.102
IV - Entrate per alien. beni patrimoniali e riscossioni	---	94.417.950	+ 94.417.950
V - C/capitale	490.632.000	490.632.000	---
VII - Partite di giro	113.000.000	123.500.312	10.500.312
	<u>3.925.945.118</u>	<u>4.245.603.690</u>	<u>+ 319.658.572</u>
=====			

CASSA

TITOLO	PREVISIONE	ACCERTAMENTO	DIFFERENZA
II - Correnti	2.050.452.874	2.410.058.101	+ 359.605.227
III - Entrate diverse	78.926.973	38.446.481	- 40.480.492
IV - Entrate per alien. beni patrimoniali e riscossioni	---	86.000.000	+ 86.000.000
V - C/capitale	375.210.060	395.209.560	+ 19.999.500
VII - Partite di giro	121.129.191	130.468.689	+ 9.339.498
	<u>2.625.719.098</u>	<u>3.060.182.831</u>	<u>+ 434.463.733</u>
=====			

Il Titolo II presenta, come dati più significativi della gestione di competenza, il contributo del Ministero dell'Agricoltura e Foreste per il funzionamento e l'attività ordinaria di L.1.033.455.000 nonché quelli per complessive L.2.352.879.248 sempre del Ministero dell'Agricoltura e Foreste, per vari programmi straordinari; altre lire 66.451.782 sono state accertate, in seguito a erogazioni di altre istituzioni del settore pubblico per altre attività.

L'accertamento del dato di cassa di L.2.410.058.101 presenta una differenza in più di L.359.605.227 rispetto alla previsione.

Il Titolo III comprende le entrate derivanti dalla vendita di prodotti agricoli, dagli interessi attivi su depositi bancari, da recuperi e rimborsi vari, con una differenza, tra accertamento e

XII LEGISLATURA - DISEGNI DI LEGGE E RELAZIONI - DOCUMENTI

previsione di L.22.693.102 ciò che riguarda la gestione di competenza, a fronte di una previsione di L.78.926.973 e di un accertamento di lire 38.446.481 della gestione di cassa.

Il Titolo IV "Entrate per alienazione di beni patrimoniali e riscossione crediti" evidenzia un accertamento di competenza di lire 94.417.950, dovuto alla riscossione dei BOT e agli interessi attivi su depositi bancari, maturati fino al 30.09.1989, a fronte di riscossioni, allo stesso titolo, per L.86.000.000, relative alla gestione di cassa.

Il Titolo V - competenza - "Entrate per trasferimento in c/capitale" presenta una previsione e un accertamento di L.490.632.000 dovuto ai contributi del Ministero dell'Agricoltura e Foreste per le attrezzature ordinarie e per quelle afferenti al servizio "Analisi di revisione".

La gestione di cassa dello stesso titolo presenta un accertamento di L.395.209.560 dovuto alle seguenti riscossioni:

- L. 4.315.210: saldo contributo Ministero Agricoltura e Foreste per attrezzature ordinarie 1982;
- L. 12.149.700: saldo contributo Ministero Agricoltura e Foreste perizia di variante ai lavori di ristrutturazione del 1° e 2° piano;
- L. 26.594.220: saldo contributo Ministero Agricoltura e Foreste per lavori riparazione terrazzo di copertura della Sede;
- L.165.732.000: contributo Ministero Agricoltura e Foreste per attrezzature 1989;
- L.162.450.000: 1° acconto contributo Ministero Agricoltura e Foreste per attrezzature "Analisi di revisione".

USCITEC O M P E T E N Z A

TITOLO	PREVISIONE	ACCERTAMENTO	DIFFERENZA
I - Correnti	2.888.210.754	3.075.506.609	+ 187.295.855
II - C/Capitale	1.022.850.582	1.091.834.819	+ 68.984.237
IV - Partite di giro	113.000.000	123.500.312	+ 10.500.312
	<u>4.024.061.336</u>	<u>4.290.841.740</u>	<u>+ 266.780.404</u>
	=====	=====	=====

XIII LEGISLATURA - DISEGNI DI LEGGE E RELAZIONI - DOCUMENTI

C A S S A

TITOLO	PREVISIONE	ACCERTAMENTO	DIFFERENZA
I - Correnti	1.977.041.942	1.665.764.505	- 331.277.437
II - C/Capitale	812.986.726	985.068.777	+ 172.082.051
IV - Partite di giro	156.412.685	117.742.794	- 38.669.891
	<u>2.946.441.353</u>	<u>2.768.576.076</u>	<u>- 177.865.277</u>
=====			

L'accertamento - competenza - del Titolo I di lire 3.075.506.609 mette in evidenza le spese effettuate per il funzionamento e l'attività ordinaria dell'Istituto.

La gestione di cassa dello stesso titolo fa rilevare che vi sono stati pagamenti per L.1.665.764.505 con una differenza rispetto alla previsione (L.1.977.041.942) di L.311.277.437.

Si si raffrontano questi dati con quelli del conto consuntivo 1988, si evidenzia che nel corso del 1989 c'è stato un incremento di circa il 35% sugli accertamenti di competenza e del 10% su quelli di cassa, a riprova del sempre crescente impulso dell'attività dell'Ente.

Le spese in c/capitale Titolo II - competenza - sono state impegnate per complessive L.1.091.834.819, di cui lire 350.142.313 pagate e L.741.692.506, rimaste da pagare: il 90% dell'accertamento complessivo si riferisce a uscite inerenti l'acquisto di attrezzature tecnico-scientifiche. La gestione di cassa ha messo in evidenza pagamenti per L.985.068.777, afferenti, sempre, in larghissima parte, ad apparecchiature destinate alla ricerca.

SITUAZIONE RESIDUIResidui Attivi

All'inizio dell'esercizio finanziario 1989 erano stati valutati residui attivi per L.1.482.564.281; nel corso dell'anno vi sono state riscossioni per L.247.327.642 con un minore accertamento di L.41.096.249.

Nel corso del 1989 sono stati accertati residui per lire 1.432.784.501: pertanto alla chiusura dell'esercizio i residui attivi 1989 e anni precedenti ammontano a L.2.626.888.891. Si evince che alla chiusura dell'esercizio 1989 i residui attivi accertati hanno subito un incremento di L.1.144.324.610, pari a quasi il 90%.

XII LEGISLATURA - DISEGNI DI LEGGE E RELAZIONI - DOCUMENTI

Residui Passivi

I residui passivi ammontavano a L.1.801.462.367 all'inizio dell'esercizio e nel corso dell'anno sono stati pagati per L.1.321.580.760. Il saldo delle variazioni è stato negativo per L.40.651.059.

I residui passivi accertati nel 1989 risultano L.2.843.846.424: pertanto a fine anno complessivamente i residui passivi del 1989 e anni precedenti ammontano a L.3.283.076.972, con un incremento rispetto al 1988 di quasi il 90%.

SITUAZIONE PATRIMONIALE**Beni Mobili**

Per il 1989 il computo annuale degli ammortamenti è stato fatto sulla base delle seguenti aliquote:

- macchinari agricoli	9%
- mobili e macchine d'ufficio	12%
- automezzi	20%
- attrezzatura varia e minuta di laboratorio	35%
- immobili	3%

Si analizzano qui di seguito le variazioni verificatesi nel corso del 1989:

<u>Categoria I</u> - Mobili, Aredi, Macchine d'ufficio	
Consistenza all'1/1/1989	284.534.461
Beni acquistati al 31/12/1989	17.572.685
Totale al 31/12/89	302.107.146

<u>Categoria II</u> - Biblioteca	
Consistenza all'1/1/1989	364.324.503
Beni acquistati al 31/12/1989	56.394.786
Totale al 31/12/89	420.719.289

<u>Categoria III</u> - Attrezzature scientifiche, automezzi	
Consistenza all'1/1/1989	2.439.888.213
Beni acquistati al 31/12/1989	642.403.836
Totale al 31/12/89	3.082.292.049

XII LEGISLATURA - DISEGNI DI LEGGE E RELAZIONI - DOCUMENTI

<u>Categoria V</u> - Macchine agricole	
Consistenza all'1/1/1989	219.263.141
Beni acquistati al 31/12/1989	<u>16.802.800</u>
Totale al 31/12/89	236.065.941

L'Istituto ha pertanto effettuato acquisti di beni per lire 733.174.107 il valore del patrimonio mobiliare è pertanto a lire 4.041.184.424.

Beni Immobili

E d i f i c i

L'edificio di cui ha sede l'Istituto, presentava un valore iniziale di L.2.007.814.851. Nel corso del 1989 sono state effettuate spese per miglioramenti delle strutture, per L.162.354.740: pertanto alla fine dell'esercizio il valore complessivo è di L.2.170.169.591.

Tale cifra finale viene riportata anche nella parte passiva della situazione patrimoniale come conto di ordine, poichè il valore dell'immobile non concorre alla formazione del patrimonio netto: infatti esso è concesso in uso perpetuo e gratuito all'Istituto, essendo titolare del diritto di proprietà il demanio dello Stato.

T e r r e n i

Il terreno di proprietà dell'Istituto in località Tor Mancina, all'inizio del 1989 presentava un valore di L.193.843.159; nel corso dell'anno sono stati effettuati pagamenti, a titolo di miglioramento delle strutture, per L.8.249.966: pertanto la consistenza alla fine del 1989 è di L.202.093.125.

ATTIVITA'

- Beni Immobili	2.372.262.716
- Immobilizzazioni tecniche	4.041.184.425
- Fondo Cassa	708.621.059
- Residui Attivi	2.621.975.264
- Crediti Bancari	4.928.627
- Titoli	<u>49.000.000</u>
Totale	9.797.972.091

XII LEGISLATURA - DISEGNI DI LEGGE E RELAZIONI - DOCUMENTI

PASSIVITA'

- Oneri Immobiliari	2.170.169.591
- Residui Passivi	3.283.076.972
- Fondo Ammortamento	2.457.398.178
- Fondo Liquidazione indennità anzianità	67.000.000
Totale	<u>7.977.644.741</u>
	=====

Il patrimonio netto è dunque:

Attività	9.797.972.091
Passività	<u>7.977.644.741</u>
	1.820.327.350
	=====

Poichè all'inizio del 1989 il patrimonio era di lire 1.639.208.587, ne consegue che nel corso dell'anno 1989 c'è stato un incremento patrimoniale di L.181.118.763.

CONTO ECONOMICO

Il conto economico, che pone in risalto i risultati economici conseguiti durante l'esercizio finanziario, presenta un saldo che concorda con quello dello stato patrimoniale, di L.181.118.763.

SITUAZIONE AMMINISTRATIVA

All'inizio dell'esercizio il saldo di cassa era di lire 417.015.304, durante l'esercizio sono state effettuate riscossioni per L.3.060.182.831 e pagamenti per L.2.768.576.076.

Alla fine del mese di dicembre 1989 è affluita sul conto corrente di tesoreria unica la somma di L.4.463.231.750, relativa ad alcuni contributi Ministero dell'Agricoltura e Foreste (borse di studio diplomati, P.F. "Frutticoltura tropicale", P.F. "Ordinamenti culturali", attrezzature "Analisi di revisione" e ampliamento Sede).

L'Ente non ha potuto, quindi, emettere i relativi ordinativi d'incasso e di conseguenza le scritture finanziarie non riportano questo dato, che l'Ente aveva peraltro già considerato nel bilancio di previsione 1990.

XII LEGISLATURA - DISEGNI DI LEGGE E RELAZIONI - DOCUMENTI

Il saldo finale di cassa, come è riportato nella situazione trasmessa dalla Banca Nazionale del Lavoro e dalla Banca d'Italia, è attestato su L.5.165.326.675. Poichè i residui attivi e passivi ammontano rispettivamente a L.2.626.888.891 e a L.3.283.076.972, ne consegue che l'avanzo d'amministrazione è di L.52.432.978, dato che, naturalmente, non comprende la cifra sopra indicata di L.4.463.231.750.

IL PRESIDENTE

Giuseppe

XII LEGISLATURA - DISEGNI DI LEGGE E RELAZIONI - DOCUMENTI

SITUAZIONE AMMINISTRATIVA

<u>Consistenza della Cassa all'inizio dell'esercizio</u>	L.	417.014.304
in c/competenza	L.	2.812.855.189
<u>RISCOSSIONI</u>		
in c/residui	L.	247.327.642
		<u>L. 3.060.182.831</u>
		<u>L. 3.477.197.135</u>
in c/competenza	L.	1.446.995.316
<u>PAGAMENTI</u>		
in c/ residui	L.	1.321.580.760
		<u>L. 2.768.576.076</u>
<u>Consistenza della Cassa alla fine dell'esercizio</u>	L.	708.621.059 ⁽¹⁾
		=====
degli esercizi precedenti	L.	1.194.140.930
<u>RESIDUI ATTIVI</u>		
dell'esercizio	L.	1.432.748.501
	L.	2.626.888.891
degli esercizi precedenti	L.	439.230.548
<u>RESIDUI PASSIVI</u>		
dell'esercizio	L.	2.843.846.424
	L.	<u>-3.283.076.972</u>
<u>Avanzo di Amministrazione alla fine dell'esercizio</u>	L.	<u>52.432.978</u>
		=====

L'utilizzazione dell'avanzo di Amministrazione risulta così prevista:

Cap. 1.04.020	L.	7.000.000
Cap. 1.04.120	L.	3.000.000
Cap. 1.04.150	L.	3.000.000
Cap. 1.04.210	L.	1.000.000
Cap. 2.12.010	L.	8.697.978
Cap. 2.12.050	L.	5.000.000

(1) Il fondo di cassa effettivo è di L. 5.165.326.675, perchè comprensivo di un trasferimento di fondi di L. 4.463.231.750 operato dal Ministero Agricoltura e Foreste sul conto di Tesoreria Unica, (fondi che l'Ente ha incluso nel bilancio di previsione 1990) nonchè di un saldo passivo tra gli accrediti e gli addebiti operati dal cassiere per partite varie varie (es. acquisti di libri all'estero) da regolarizzare per Lire 6.526.134.

XII LEGISLATURA - DISEGNI DI LEGGE E RELAZIONI - DOCUMENTI

ALLEGATO H

CONTO ECONOMICO PER L'ESERCIZIO 1989

P R I M A P A R T E

ENTRATE E SPESE FINANZIARIE CORRENTI

		TITOLO I*	
		Cat. 1 - Spese per gli Organi dell'Ente	30.250.639
		Cat. 2 - Oneri per il personale in attività di serv.	1.509.712.287
		Cat. 3 - Oneri per il personale in quiescenza	7.152.354
		Cat. 4 - Spese p. l'acquisto di mat. cons. e servizi	1.186.133.173
		Cat. 5 - Spese p. prestazioni istituzionali	288.000.000
		Cat. 6 - Trasferimenti passivi	27.000.000
		Cat. 7 - Oneri finanziari	2.925.648
		Cat. 8 - Oneri tributari	11.239.134
		Cat. 9 - Poste correttive e compensative entrate corr.	2.000.000
		Cat. 10 - Spese n/ classificabili in altre voci	11.093.374
TITOLO II*			
<u>ENTRATE DERIVANTI DA TRASFERIMENTI CORRENTI</u>			
Cat. 3 - Trasferim. ti d. Stato	3.387.334.248		
Cat. 4 - Trasferim. ti d. Regioni			
Cat. 5 - Trasferim. ti da Comuni e Provincie			
Cat. 6 - Trasferim. ti da altri Enti	66.451.782		
ALTRRE ENTRATE			
Cat. 7 - Entrate deriv. d. Vend.	19.418.441		
Cat. 8 - Redditi e prov. patrim.	7.853.263		
Cat. 9 - Poste corrett. e compensative	52.063.279		
Cat. 10 - Entrate n/ classif.	3.932.415		
TOTALE PRIMA PARTE	3.537.053.428	TOTALE PRIMA PARTE	3.075.506.609

XII LEGISLATURA - DISEGNI DI LEGGE E RELAZIONI - DOCUMENTI

P A R T E S E C O N D A

COMPONENTI CHE NON DANNO LUOGO A MOVIMENTI FINANZIARI

Variazioni patrimoniali straordinarie

Sopravvenienze attive (+ R.A)	1.416.066	Sopravvenienze passive (R.P.)	38.578.911
Insussistenze passive (-R.P.)	79.229.970	Insussistenze attive (R.A.)	42.512.315
Spese in c/to resti che hanno dato luogo a incrementi patrimoniali (comprensive di pagamento per lire 45.006.696) per acquisto Titoli)	634.926.464	Ammortamenti	496.622.070
Sopravvenienze per Finanz. in c/ capitale	490.632.000	Migliorie apportate a beni in uso perpetuo	162.354.740
Spese correnti che hanno dato luogo ad incrementi patrimoniali	9.544.106	Spese in c/ capitale resti che non hanno dato ancora luogo a incrementi patrimoniali	741.692.506
Divario tra operazioni vendita e acquisto titoli c/ competenza e c/ resti (94.417.950-89.251.370)	5.166.580	Spese in c/ capitale che non hanno dato luogo a incrementi patrimoniali	1.582.700
		Fondo indennità anzianità	18.000.000
TOTALE PARTE SECONDA	1.220.915.186	TOTALE PARTE SECONDA	1.501.343.242
TOTALE GENERALE	4.757.968.614	TOTALE GENERALE	4.576.849.851
TOTALE A PAREGGIO	4.757.968.614	AVANZO ECONOMICO	181.118.763
		TOTALE A PAREGGIO	4.757.968.614

F. C. SIMONETTI,

F. C. GIOLITTI,

ISTITUTO SPERIMENTALE PER LA PATOLOGIA VEGETALE

ROMA

**CONTO
CONSUNTIVO
1989**

XII LEGISLATURA - DISEGNI DI LEGGE E RELAZIONI - DOCUMENTI

SITUAZIONE PATRIMONIALE AL 31.12.1987

NUMERO CONTI	ATTIVITA'	CONSISTENZA		DIFFERENZA	
		al 1.1.19 89	al 31.12.19 89	IN PIU'	IN MENO
	DISPONIBILITA' LIQUIDE				
	B.R.L. - FONDO CASSA	417.014.304	708.621.059	291.606.755	---
	<u>RESIDUI ATTIVI</u>				
	Crediti verso lo Stato od altri Enti	1.410.008.117	2.508.946.098	1.098.937.981	---
	Crediti diversi	49.611.237	113.029.166	63.417.929	---
		1.459.619.354	2.621.975.264	1.162.355.910	---
	<u>CREDITI BANCARI E FINANZIARI</u>				
	Interessi attivi	22.944.927	4.913.627	---	18.031.300
	Depositi c/o banche	15.000	15.000	---	---
		22.969.927	4.928.627	---	18.031.300
	<u>IMMOBILIARI</u>				
	TERRI	193.843.159	202.093.175	8.249.966	---
	TITOLI	49.000.000	49.000.000	---	---
	<u>IMMOBILIZZAZIONI TECNICHE</u>				
	Impianti, attrezzature scient.automezzi	2.439.868.213	3.082.292.049	642.403.836	---
	Mobili e macchine ufficio	284.534.461	302.107.146	17.572.685	---
	Biblioteca	364.324.503	420.719.289	56.394.786	---
	Attrezzature agricole	219.263.141	236.065.941	16.802.800	---
		3.308.010.316	4.041.184.425	733.174.107	---
	<u>CONTI D'ORDINE</u>				
	Edifica	2.007.814.851	2.170.169.591	162.354.740	---
	<u>TOTALE ATTIVITA'</u>	7.458.261.913	9.797.972.091	2.357.741.478	18.031.300
	<u>TOTALE A PAREGGIO</u>	7.458.261.913	9.797.972.091	2.357.741.478	18.031.300
	<u>CONTI D'ORDINE</u>				
	Terzi per valori depositati a cauzione CNR	127.630.158	127.630.158	---	---

XII LEGISLATURA - DISEGNI DI LEGGE E RELAZIONI - DOCUMENTI

SITUAZIONE PATRIMONIALE AL 31.12.1987

NUMERO CONTI	P A S S I V I T A'	C O N S I S T E N Z A		D I F F E R E N Z A	
		al 1.1.1989	al 31.12.1989	IN PIU'	IN MENO
	<u>RESIDUI PASSIVI</u>				
	Debiti verso fornitori	498.685.427	984.759.366	486.073.939	
	Debiti verso terzi per prestazioni ricevute	113.241.758	641.877.469	528.585.711	
	Debiti diversi	1.189.535.187	1.656.490.137	466.954.955	
		1.801.462.367	3.283.076.972	1.481.614.605	
	<u>POSTE CORRETTIVE DELL'ATTIVO</u>				
	Terreni	25.767.322	31.057.096	5.289.774	
	Fondo ammortamento impianti, attrezzature scientifiche ed automezzi	1.764.104.041	2.216.471.122	452.367.081	
	Fondo ammortamento mobili e macch.ufficio	105.071.642	128.715.902	23.644.260	
	Fondo ammortamento attrezzature agricole	65.833.103	81.154.058	15.320.955	
		1.960.776.108	2.457.398.178	496.622.070	
	<u>FONDI DI ACCANTONAMENTI VARI</u>				
	Fondo liquidazione ind.licenz.to pers.le	49.000.000	67.000.000	18.000.000	
	<u>CONTI D'ORDINE</u>				
	Edifici	2.007.814.851	2.170.169.591	162.354.740	
	<u>TOTALE PASSIVITA'</u>	5.819.051.376	7.977.644.741	2.158.591.415	
	<u>PATRIMONIO NETTO</u>	1.639.208.587	1.820.377.350	181.118.763	
	<u>TOTALI A PAREGGIO</u>	7.458.261.913	9.797.972.091	2.339.710.178	
	<u>CONTI D'ORDINE</u>				
	Valori di terzi depositati e cauzione CNR	127.630.158	127.630.158	-----	-----

**ISTITUTO SPERIMENTALE PER LA PATOLOGIA VEGETALE
R O M A**

ELENCO DEI RESIDUI ATTIVI E PASSIVI AL 31 DICEMBRE 1989

XII LEGISLATURA - DISEGNI DI LEGGE E RELAZIONI - DOCUMENTI

RESIDUI ATTIVI

CLASSIFICAZIONE	SETTORE	MOTIVAZIONE DEL CREDITO DELL'ISTITUTO	Somma accolta al 31 dicembre 1977	Ultima riscossa al 31 dicembre 1977	Somma restata da riscuotere al 31 dicembre 1977	Maggiori o minori accantonamenti
20301A	MINISTERO AGRICOLTURA E FORESTE	1978 11° PROG. ZOOTECNICO GRUPPO CEREALI FORAGG.	3.922.370	3.922.370		
20301B			9.492.700	9.492.700		
203014		1980 AGRIMED	895.000		895.000	
203014		1982 AGRIMED	1.015.500		1.015.500	
515010		SALDO CONTRIB. RISTRUTT. 1° e 2° PIANO	23.968.930	23.968.430		500
515010		SALDO ATTREZZATURE 1982	4.315.210	4.315.210		
203012		1983 CONTRIBUTO "ORTICOLTURA"	1.678.185	1.678.185		
203014		CONTRIBUTO "AGRIMED"	1.361.000		1.361.000	
515010		SALDO ATTREZZATURE	1.481.135			1.481.135
203012		1984 CONTRIBUTO "ORTICOLTURA"	9.400.000		9.400.000	
			57.530.030	43.376.895	12.671.500	1.481.635

XII LEGISLATURA - DISEGNI DI LEGGE E RELAZIONI - DOCUMENTI

RESIDUI ATTIVI

SOCCO CAZIONALE	DEBITORE	DESCRIZIONE DEL CREDITO DELL'ESERCIZIO	Somma accertata al 31 dicembre 1982	Somma iscritta al bilancio al 31 dicembre 1982	Somma iscritta al bilancio al 31 dicembre 1982	Maggiori o minori allegamenti
		1985				
20301F	MINISTERO AGRICOLTURA E FORESTE	SALDO RIGGINE BIANCA CRISANTEMO	57.530.030	43.376.895	12.671.500	-1.481.635
203015	"	CENTRO CONS. PROD. MAT. FRUITI.	5.261.410	5.261.410		
20301T	"	MATERIA FITOSANITARIA	131.749.500		131.749.500	
515010	"	SALDO CONTRIBUTO PERIZIA DI VARIANTE 1° e 2° PIANO	8.750.000		8.750.000	+5
515010	"	SALDO CONTRIBUTO MURO DI CINTA	12.149.695	12.149.700		
515010	"	SALDO CONTRIBUTO IMPIANTO ELETTRICO	54.000.000		54.000.000	
		1986				
203012	MINISTERO AGRICOLTURA E FORESTE	CONTRIBUTO "ORTICOLTURA"	42.750.000		19.690.920	-23.059.080
203017	"	CONTRIBUTO "MIGLIORAMENTO PROD. FLORICOLA"	18.073.700	18.073.700		
20301V	"	CONTRIBUTO "PROBLEMI FITOPATOLOGICI ACTINIDIA"	39.885.000	38.201.675		
20301W	"	CONTRIBUTO "LEGUMINOSE DA GRANELLA"	6.132.890	6.132.890		
20301H	"	CONTRIBUTO "DIFESA INTEGRATA VITE"	72.000.000		72.000.000	
206019	C.E.E.	CONTRIBUTO "ENERGIA IN AGRICOLTURA"	5.992.700	5.992.700		
515010	MINISTERO AGRICOLTURA E FORESTE	FINANZIAMENTO PER SPESE in c/c capitale	10.373.700		3.597.767	-6.775.933
		CONTRIBUTO LAVORI SERVIZI IGIENICI ANNESSI	3.283.600			-3.282.600
		CONDIZIONAMENTO SERRE	13.382.880		13.382.880	
		TERBAZZO COPERTURA SEDE	26.775.000	26.594.220		-180.780
			508.089.105	155.783.190	315.842.567	-36.463.348

XII LEGISLATURA - DISEGNI DI LEGGE E RELAZIONI - DOCUMENTI

RESIDUI ATTIVI

COODIFICAZIONE	DEBITORE	MOTIVAZIONE DEL CREDITO DELL'ISTITUTO	Somma accertata al 31 Dicembre 1987	Somma scesa nell'esercizio 1987	Somma rimasta da ricalcolare al 31 Dicembre 1987	Maggiori o minori accertamenti
		<u>1987</u>	508.089.105	155.783.190	315.842.567	-36.463.348
203010	MINISTERO AGRICOLTURA E FORESTE	SALDO CONTRIBUTO PER IL FUNZIONAMENTO	12.600.000		12.600.000	
203013	" " " "	CONTRIBUTO "FRUTTICOLTURA III° e IV ANNO"	90.756.500		90.756.500	
203015	" " " "	CONTRIBUTO "CENTRO CONS. PROD. MAT. FRUTT. ESENTI VIRUS"	220.375.000		220.375.000	
203017	" " " "	CONTRIBUTO "FRUTTICOLTURA III° e IV ANNO"	65.762.500		65.762.500	
203018	" " " "	CONTRIBUTO "CEREALI I° e II° ANNO"	62.370.000		62.370.000	
203016	" " " "	CONTRIBUTO "CONVENZIONE LOTTA BIOLOGICA"	45.000.000		45.000.000	
203011	" " " "	CONTRIBUTO "INCARICHI ASSISTENZA FITOSANITARIA"	17.500.000		17.500.000	
206019	C.E.E.	CONTRIBUTO "ENERGIA IN AGRICOLTURA"	41.152.600		41.152.600	
206014	C.N.R. - IPRA	CONTRATTO "EPIDEMIOLOGIA VIRUS PIANTE ARBOREE"	17.000.000		17.000.000	
206010	CENTRO ORTOFRUTTICOLO FERRARA	CONTRIBUTO	13.580.000		13.580.000	
206015	ERSAL	CONTRIBUTO REGIONE LAZIO	20.000.000	20.000.000		
306040	B.N.I. - ANM. P.T.	INT. ATTIVI LORO SU c/c postale	866.050		866.050	
515010	MINISTERO AGRICOLTURA E FORESTE	CONTRIBUTO VARIANTE MURO	10.385.350		10.385.350	
			1.125.437.105	175.783.190	913.190.567	-36.463.348
		<u>1988</u>				
20301C	MINISTERO AGRICOLTURA E FORESTE	CONTRIBUTO "FRUTTICOLTURA TROPICALE"	89.100.000		89.100.000	
			1.214.537.105	175.783.190	1.002.290.567	-36.463.348

XII LEGISLATURA - DISEGNI DI LEGGE E RELAZIONI - DOCUMENTI

RESIDUI ATTIVI

CODIFICAZIONE	DEBITORE	MOTIVAZIONE DEL CREDITO DELL'ISTITUTO	Somma accolta al 31 Dicembre 1952	Somma riscossa nell'esercizio 1953	Somma rimasta in riscote al 31 Dicembre 1952	Maggiori o minori accantonamenti
203010	MINISTERO AGRICOLTURA E FORESTE	CONTRIBUTO "LOTTA BIOLOGICA ED INTEGRATA"	1.214.537.105	175.783.190	1.002.290.567	-36.463.348
20301X	" " " " "	CONTRIBUTO "FLAVESCENZA DORATA DELLA VITE"	175.114.627	492.900	175.114.627	492.900
20601AF	ICARDA	CONTRIBUTO	10.776.445	80.845	10.776.445	80.845
307011	COOP. VITICOLTORI SABINA	VENDITA UVA	10.445.990	11.036.832		590.842
308040	B.N.L.	INTERESSI ATTIVI LORDI SU c/c bancario	522.296	522.296		
308040	ANM. NE P.T. SERVIZIO c/c	INTERESSI ATTIVI LORDI SU c/c postale	17.079.876	11.030.914		- 6.048.962
308040	B.N.L.	INTERESSI ATTIVI LORDI SU ACQUISTO BOT	1.041.300		1.041.300	
310010	QUACQUARELLI	INTERESSI ATTIVI SU ACQUISTO BOT	4.823.751		4.823.751	
414060	B.N.L.	RIMBORSO TASSA M.U.	93.700		93.700	
722010	DIVERSI	RIMBORSO BOT	37.000.000	37.000.000		
722020	DIVERSI	IRPEF	5.071.443	5.260.788		189.345
722060	BEGINI	RITENUTE PREVIDENZIALI ED ASSISTENZIALI	3.057.748	3.119.877		62.129
		FONDO ECONOMATO	3.000.000	3.000.000		
			1.482.564.281	247.327.642	1.194.140.390	-41.096.249

XII LEGISLATURA - DISEGNI DI LEGGE E RELAZIONI - DOCUMENTI

RESIDUI ATTIVI

CODIFICAZIONE	DEBITORE	MOTIVAZIONE C.C. CREDITO DELL'ISTITUTO	Somma asseverata al 31 dicembre 1922	Somma asseverata al 31 dicembre 1924	Somma asseverata al 31 dicembre 1925	Maggiori o minori accrescimenti
		1989				
203013	MINISTERO AGRICOLTURA E FORESTE	SALDO CONTRIBUTO "FRUTTICOLTURA"			72.022.500	
203017	"	CONTRIBUTO "PRODUZIONE FLORICOLA"			63.855.000	
203018	"	CONTRIBUTO "CEREALI"			40.515.750	
20301C	"	SALDO CONTRIBUTO "FRUTTICOLTURA TROPICALE"			18.000.000	
20301D	"	CONTRIBUTO "LOTTA BIOLOGICA ED INTEGRATA"			334.623.293	
20301I	"	SALDO "ASSISTENZA FITOSANITARIA"			7.500.000	
20301U	"	SALDO "ORDINAMENTI CULTURALI"			27.027.000	
20301W	"	SALDO "LEGUMINOSE DA GRANELLA"			91.327.500	
20301X	"	SALDO "FLAVESCENZA DORATA DELLA VITE"			92.564.905	
20301Y	"	SALDO "PROG. BASI BIOCHIMICHE E MOLECOLARI"			172.801.240	
20301AB	"	SALDO "PROG. ANTICORPI MONOCLONALI"			99.028.210	
20301AG	"	CONTRIBUTO "MONITORAGGIO"			143.501.500	
20601AF	ICARDA	SALDO CONTRIBUTO			11.534.238	
20601M	REGIONE LAZIO	CONTRIBUTO COMUNITA' MONTANA			2.505.000	
20601Q	CENTRO ORTOFRUTTICOLO FERRARA	CONTRIBUTO			17.288.000	
20601S	REGIONE LAZIO	CONTRIBUTO ERSAL			20.000.000	
308040	DIVERSI	INTERESSI ATTIVI			4.913.627	
309020	DIVERSI	RECUPERI E RIMBORSI SPESE GENERALI SOSTENUTE SU CONTABILITA' SPECIALI "MONITORAGGIO" ed "AGRIDIVEDTEL"			51.460.500	
		A RIPORTARE			2.414.608.653	

XII LEGISLATURA - DISEGNI DI LEGGE E RELAZIONI - DOCUMENTI

RESIDUI ATTIVI

CODIFICAZIONE	D E B I T O R E	MOTIVAZIONE DEL CREDITO DELL'ISTITUTO	Somma accolta al 31 Dicembre 1988	Somma riscossa nel esercizio 1989	Somma rimasta da riscuotere al 31 dicembre 1989	Maggiori o minori accantonamenti
414060	B. M. L.	REPORTO			1.194.140.390	
515017	M. A. F.	VENUTA BOT SALDO CONTRIBUTO ATTREZZATURE ANALISI E REPRESSIONE			45.417.950	
722010	DIVERSI	FRODI			162.450.000	
722020	DIVERSI	RITENUTE ERARIALI			499.300	
722060	RAG. BEGINI	RITENUTE PREVIDENZIALI ED ASSISTENZIALI			912.988	
		RECUPERO ANTICIPO FONDO ECONOMICO			3.000.000	
		TOTALE R. A. AL 31/12/89			2.626.888.891	

XII LEGISLATURA - DISEGNI DI LEGGE E RELAZIONI - DOCUMENTI

RESIDUI PASSIVI

CODIFICAZIONE	CREDITORE	MOTIVAZIONE DEL DEBITO DELL'ISTITUTO	Somma accolta al 31 Dicembre 1982	Somma pagata per esercizio 1982	Somma rimasta da pagare al 31 Dicembre 1982	Maggiori o minori accantonamenti
212010	PRO.GE.CO.	1982 SALDO FORN. E POSA IN OPERA FRIGORIFERO SERRA VIRUS	14.256.108	14.396.995		+142.887
10203M	DIVERSI	1985 INDEMNITA' MISSIONE "LEGUMINOSE DA GRANELLA"	46.950			- 46.950
10402AD	C.N.R.	ACQ. MAT. CONSUMO "INDAG. FUNGHI E SEMI CUPRESSACEE"	11.825			- 11.825
10402S	DIVERSI	ACQ. MAT. CONSUMO "CENTRO CONSERVAZIONE PRODUZIONE MATERIALE FRUTTICOLO	104.688		104.688	
10402M	DIVERSI	ACQ. MAT. CONSUMO "LEGUMINOSE DA GRANELLA"	437.296			-437.296
211020	NUOVA ALFA IMPIANTI-SIO	FORM. IN OPERA: INSTALLAZIONE IMP. FISSI, DISTRIBUZIONE GAS PURI	35.091.390	11.970.190		- 23.121.200
21201R	DIVERSI	ACQUISTO ATTREZZATURE "ENEA"	7.989.586		7.989.586	
21201S	DIVERSI	ATT.RE MACCHINARI "CENTRO CONSERVAZIONE PRODUZIONE MATERIALE FRUTTICOLO"	46.002.423	64.888.029		+ 18.885.606
10201M	DIVERSI	1986 SALARIO OPERAI AGRICOLI "LEGUMINOSE DA GRANELLA"	61.605			- 61.605
102019	DIVERSI	STIPENDI OPERAI AGRICOLI "ENERGIA IN AGRICOLTURA"	6.136.555	6.109.065		- 27.490
			110.136.426	97.366.279	8.094.274	- 4.677.873

XII LEGISLATURA - DISEGNI DI LEGGE E RELAZIONI - DOCUMENTI

RESIDUI PASSIVI

CLASSIFICAZIONE	CAPITOLARE	MOTIVAZIONE (C.F. DETERMINAZIONE)	Somma accolta in bilancio 1987	Somma pagata per conto 1987	Somma totale da legge n. 117 del 28.12.87	Maggiori o minori differenziali
			110.138.426	97.366.279	8.094.274	- 4.677.873
10203M	DIVERSI	INDENNITA' MISSIONE INTERNO "LEGUMINOSE DA GRANELLA"	123.840			- 123.840
102069	DIVERSI	ONERI PREVIDENZIALI ED ASSISTENZIALI "ENERGIA IN AGRICOLTURA"	8.344.903	4.228.876		- 4.116.027
10402M	DIVERSI	ACQ. MAT. DI CONSUMO "LEGUMINOSE DA GRANELLA"	419.872			- 419.872
1040029	DIVERSI	ACQ. MAT. CONS.E NOLEGGIO MAT. TECNICO "ENERGIA IN AGRICOLTURA"	7.755.827	7.585.764		- 170.063
108010	AMMINISTRAZIONE P.T.	RITENUE FISCALI SU INTERESSI c/c postale	100.325		100.325	
110059	DIVERSI	SPESE NON CLASSIFICABILI "ENERGIA IN AGRICOLTURA"	1.281.329	1.294.140		- 12.811
211020	DIVERSI	RICOstruzione, RIPRISTINO e TRASFORMAZIONE IMMOBILE	36.469.351	33.254.377		- 3.214.974
		<u>1987</u>				
102013	DIVERSI	STIPENDI ED ALTRI ASSEGNI PERSONALE OPERAIO "FRUTTICOLTURA"	21.801.438	21.322.493	478.945	
102015	DIVERSI	STIPENDI ED ALTRI ASSEGNI PERSONALE OPERAIO "CENTRO CONSERVAZIONE"	37.467.477	35.493.780	1.973.697	
102017	DIVERSI	STIPENDI PERSONALE OPERAIO "FLORICOLTURA"	234.366			- 234.366
102018	DIVERSI	STIPENDIO ED ALTRI ASSEGNI PERSONALE OPERAIO "CEREALI"	3.801.134	3.263.364	537.770	
			227.938.288	203.809.073	11.185.011	- 12.944.204

XII LEGISLATURA - DISEGNI DI LEGGE E RELAZIONI - DOCUMENTI

RESIDUI PASSIVI

COIFICAZIONE	CREDITORE	MOTIVAZIONE DEL DEBITO DELL'ISTITUTO	Somma accolta al 31 dicembre 1953	Conting. pagata nell'esercizio 1954	Somma complessiva da pagare al 31 dicembre 1954	Maggiori o minori accertamenti
102019	DIVERSI	STIPENDI PERSONALE OPERAIO "ENERGIA IN AGRICOLTURA"	227.938.788	203.809.073	11.185.011	-12.944.204
10201C	DIVERSI	STIP. ED ALTRI ASS. PERS. OPER. "FRUTTICOLTURA TROPICALE"	8.856.000	3.060.506		- 8.856.000
102035	DIVERSI	IND. MISS. E RIMB. SPESE VIAGGIO "CENTRO CONSERVAZIONE"	4.973.500	912.405	4.061.095	
102037	DIVERSI	IND. MISS. INTERNO E RIMB. SPESE "FLORICOLTURA"	138.660	118.860	19.800	
10203C	DIVERSI	IND. MISS. E RIMB. SPESE VIAGGIO "FRUTTICOLTURA TROPICALE"	2.471.200	1.647.685	823.515	
10203T	DIVERSI	IND. MISS. INTERNO E RIMB. SPESE VIAGGIO "INCARICHI ASSISTENZA FITOSANITARIA"	9.741.650	1.921.710	7.819.940	
102045	DIVERSI	IND. MISS. ESTERO E RIMB. SPESE VIAGGIO "CENTRO CONSERVAZIONE"	5.042.355	268.157	4.774.198	+ 674.254
102047	DIVERSI	MISSIONI ESTERO "FLORICOLTURA"	4.100.000	4.774.254		
10204T	DIVERSI	MISSIONI ESTERO "INCARICHI ASSISTENZA FITOSANITARIA"	4.351.250		4.351.250	
102063	DIVERSI	ONERI PREVIDENZIALI ED ASSISTENZIALI "FRUTTICOLTURA"	6.320.831	5.704.205	616.626	
102065	DIVERSI	ONERI PREVIDENZIALI ED ASSISTENZIALI "CENTRO CONSERVAZIONE"	20.257.368	20.243.808	13.560	
			297.751.608	242.460.663	33.664.995	- 21.125.950

XIII LEGISLATURA - DISEGNI DI LEGGE E RELAZIONI - DOCUMENTI

RESIDUI PASSIVI

CODIFICAZIONE	CREDITORE	MOTIVAZIONE DEL DEBITO DELL'ISTITUTO	Somma accolta al 31 Dicembre 1955	Somma pagata nell'esercizio 1955	Somma i resta da pagare al 31 Dicembre 1955	Maggiori o minori accantonamenti
102067	DIVERSI	ONERI PREVIDENZIALI ED ASSISTENZIALI "FLORICOLTURA"	297.251.608	242.460.663	33.664.995	- 21.125.950
102068	DIVERSI	ONERI PREVIDENZIALI ED ASSISTENZIALI "CEREALI"	54.808		25.931	- 28.877
102080	DIVERSI	CORSI PER IL PERSONALE	2.433.801	2.149.770	284.031	
104023	DIVERSI	MATERIALE CONSUMO E NOLEGGIO MAT. TEC. "FRUTTICOLTURA"	600.000	600.000		
104025	DIVERSI	ACQ. MAT. TECNICO "CENTRO CONSERVAZIONE"	2.506.802	463.858	2.042.944	
104027	DIVERSI	SPESE ACQ. MAT. CONSUMO E MOL. MAT. TEC. "FLORICOLTURA"	34.624.555	30.134.561	4.489.994	
104028	DIVERSI	SPESE ACQ. MAT. CONSUMO E NOLEGGIO MATERIALE TECNICO "CEREALI"	2.437.336	1.532.006	905.330	
104029	DIVERSI	ACQ. MAT. CONSUMO E MATERIALE TECNICO "ENERGIA IN AGRICOLTURA"	130.693	69.851	60.842	
10402C	DIVERSI	ACQ. MAT. CONSUMO E NOLEGGIO MATERIALE TECNICO "FRUTTICOLTURA TROPICALE"	12.070.585	10.276.271		- 1.794.314
104021	DIVERSI	MAT. CONSUMO E NOLEGGIO MATERIALE TECNICO "EPIDEMIOLOGIA PARASSITI FOGLIARI E FRUMENTO"	22.124.018	16.269.958	5.854.060	
10402L	DIVERSI	MAT. CONSUMO E NOLEGGIO MATERIALE TECNICO "EPIDEMIOLOGIA VIRUS MALATTIE PIANTE ARBOREE"	310.992	310.992		
			5.468.162	5.021.800	446.362	
			380.013.360	309.289.730	47.774.489	- 22.949.141

XII LEGISLATURA - DISEGNI DI LEGGE E RELAZIONI - DOCUMENTI

RESIDUI PASSIVI

CODIFICAZIONE	CREDITORE	MOTIVAZIONE DEL DEBITO DELL'ISTITUTO	Somma accolta al 31 Dicembre 1970	Somma pagata nell'esercizio 1970	Somma rimasta da pagare al 31 Dicembre 1970	Maggiori o minori accantonamenti
10402Q	DIVERSI	ACQ. MOL. NAT. TECNICO E CONSUMO "CENTRO ORTOFRUTTI- COLO FERRARA"	380.013.360	309.289.730	47.774.489	- 22.949.141
10418C	DIVERSI	INCARICHI PROF. LI "FRUTTICOLTURA TROPICALE"	1.175.332	556.282	619.050	
10422G	DIVERSI	STAMPA ANNUALI, ESTRATTI E BOLLET. "SIMPOSIO LOTTA BIOLOGICA"	5.150.000			
10422H	DIVERSI	STAMPA ANNUALI, ESTRATTI E BOLLET. "SIMPOSIO LOTTA BIOLOGICA"	35.312.000		35.312.000	
10402P	DIVERSI	SPESE PER STAMPA ANNUALI E BOLLET. "CONVEGNO DIFESA INTEGRATA VITE"	10.000.000	9.894.000		- 106.000
104243	DIVERSI	SPESE PER STAMPA ANNUALI, ESTRATTI, BOLLETTINI "CENTENARIO ISPV"	20.000.000	18.564.000	911.302	- 524.698
104245	DIVERSI	MANUTENZIONE, RIP. MOBILI E MACCH. UFFICIO "FRUTTICOLTURA"	768.420		768.420	
104247	DIVERSI	MANUT. RIP. MOBILI E MACCH. UFFICIO "CENTRO CONSERVA- ZIONE MATERIALE FRUTTICOLO"	17.584		17.584	
104248	DIVERSI	MANUT., RIP. MOBILI A MACCH. UFFICIO "FLORICOLTURA"	4.001.460	3.737.790	70.880	- 192.790
104241	DIVERSI	MANUT., RIP. MOBILI UFFICIO E MACCH. "CEREALI"	450.000	450.000		
		MANUT., RIP. MACCH. UFFICIO "EPIDEMIOLOGIA PARASSITI FOGLIARI FRUMENTO"	2.000.000	1.667.050		
			458.888.156	349.308.852	85.473.725	- 24.105.579

XII LEGISLATURA - DISEGNI DI LEGGE E RELAZIONI - DOCUMENTI

RESIDUI PASSIVI

CODIFICAZIONE	C A R E T T O R E	MOTIVAZIONE DEL DEBITO DELL'ISTITUTO	Somma accolta al 31 Dicembre 1952	Somma pagata nell'esercizio 1952	Somma rimasta da pagare al 31 Dicembre 1952	Maggiori o minori accantonamenti
105033	DIVERSI	BORSE STUDIO "FRUTTICOLTURA"	458.888.156	349.308.852	85.473.725	- 24.105.579
105030	DIVERSI	BORSE STUDIO "LOTTA BIOLOGICA ED INTEGRATA"	17.067.331	16.250.000	817.331	
106010	DIVERSI	IMPOSTE, TASSE, TRIBUTI VARI	62.163.459	14.326.912	47.836.547	
110057	DIVERSI	SPESE NON CLASS. "MIGLIORAMENTO PROD. FLORICOLA"	201.044		201.044	
110058	DIVERSI	SPESE NON CLASSIFICABILI "CEREALI"	5.245.296	2.751.875	2.275.200	- 218.221
11005C	DIVERSI	SPESE NON CLASSIFICABILI "FRUTTICOLTURA TROPICALE"	?		?	
211020	DIVERSI	RICOSTRUZ. RIPRISTINI E TRASFORMAZIONI IMMOBILI	3.620.600	3.598.062	22.538	
212010	DIVERSI	ACQ. IMPIANTI, ATTREZZATURE E MACCHINARI	30.358.467		30.358.467	
212013	DIVERSI	ACQ. ATTREZZATURE "FRUTTICOLTURA"	19.042.000	19.042.000		
212015	DIVERSI	ACQ. ATTREZZATURE "CENTRO CONSERVAZIONE PRODUZIONE FRUTT. ESENTE VIRUS"	46.846.000	16.780.714	30.065.286	
212017	DIVERSI	ACQUISTO ATTREZZATURE "FLORICOLTURA"	5.360.950	5.360.950		
21201J	DIVERSI	ACQUISTO ATTREZZATURE C.A.V.	20		20	
21201Q	DIVERSI	ACQUISTO ATTREZZATURE "CENTRO ORTOFRUTTICOLA FERRARA"	713.358	487.900	225.458	
21201S	DIVERSI	ACQUISTO ATTREZZATURE "ERSAL"	2.079.840	588.025	1.491.815	
			10.366.900	9.357.293	1.009.607	
			661.953.423	437.852.583	199.777.000	24.323.800

XII LEGISLATURA - DISEGNI DI LEGGE E RELAZIONI - DOCUMENTI

RESIDUI PASSIVI

COIFICAZIONE	CREDITORE	MOTIVAZIONE DEL DEBITO DELL'ISTITUTO	Somma accolta al 31 Dicembre 1988	Spesa pagata al 31 Dicembre 1988	Somma rimasta da pagare al 31 Dicembre 1988	Maggiori minori accertamenti
212060	DIVERSI		661.953.423	437.852.583	199.777.040	- 24.323.800
421050	DIVERSI	ACQUISTO LIBRI E PUBBLICAZIONI BIBLIOTECA	4.068.320	2.363.525	1.704.795	
10206C	DIVERSI	SOMME PAGATE PER CONTO TERZI	586.775	586.775		
10403G	DIVERSI	ONERI PREV.LI ED ASS.LI "FRUTTICOLTURA TROPICALE"	1.899.563	1.768.082	131.481	
	DIVERSI	SPESE RAPPRESENTANZA CONV. "LOTTA BIOLOGICA"	85.200		85.200	
10105	PROF. GIOLITTI	1988 INDENNITA' RIMBORSO SPESE TRASPORTO	466.630	466.630		
102010	DIVERSI	PAGHE OPERAI	11.816.794	11.816.794		
10201C	DIVERSI	PAGHE PERSONALE OPERAIO "FRUTTICOLTURA TROPICALE"	22.400.000	16.001.781	6.398.219	
10201D	DIVERSI	PAGHE PERSONALE OPERAIO "LOTTA BIOLOGICA ED INTEGRATA"	75.624.203	75.726.339	390.764	+ 492.900
10201X	DIVERSI	STIPENDI OPERAI "FLAVESCENZA DORATA VITE"	24.735.230	34.074.063	1.761.167	+ 11.100.000
10201AF	DIVERSI	PAGHE OPERAI "ICARDA"	219.815			- 219.815
10203E	DIVERSI	MISSIONI INTERNO "FRUTTICOLTURA TROPICALE"	5.000.000	1.762.820		- 3.237.180
10203D	DIVERSI	MISSIONI INTERNO "LOTTA BIOLOGICA ED INTEGRATA"	10.127.054	7.009.625	3.117.429	
10203U	DIVERSI	MISSIONI INTERNO "ORDINAMENTO CULTURALI"	800.000	829.235		+ 29.235
10203X	DIVERSI	MISSIONI INTERNO "FLAVESCENZA DORATA VITA"	13.758.213	10.012.002	346.211	3.400.000
			833.541.220	600.270.254	213.712.306	- 19.558.660

XII LEGISLATURA - DISEGNI DI LEGGE E RELAZIONI - DOCUMENTI

RESIDUI PASSIVI

CODIFICAZIONE	CREDITORE	MOTIVAZIONE DEL DEBITO DELL'ISTITUTO	Somma accreditata al 31 Dicembre 1968	Somma pagata nell'esercizio 1968	Somma rimasta da pagare al 31 Dicembre 1968	Maggiori o minori accertamenti
10203AF	DIVERSI	MISSIONI INTERNO "ICARDA3	833.541.220	600.270.254	213.271.306	- 19.558.660
102040	DOTT. IMBROGLINI	DIFFERENZA MISSIONE URSS	308.745	30.135		- 278.610
102040	DIVERSI	MISSIONI ESTERO "LOTTA BIOLOGICA ED INTEGRATA"	179.333	750.000	4.117.530	- 179.333
10204AF	DIVERSI	MISSIONI ESTERO "ICARDA"	277.935			- 277.935
102060	DIVERSI	ONERI PREV.LI ED ASS.LI A CARICO DELL'ENTE	11.897.878	10.960.381		- 937.497
10206C	DIVERSI	IDEM "FRUTTICOLTURA TROPICALE"	10.600.000	7.876.207	2.723.793	
10206D	DIVERSI	IDEM "LOTTA BIOLOGICA ED INTEGRATA"	42.127.408	40.922.744	1.204.664	
10206X	DIVERSI	IDEM "FLAVESCEZZA DOGATA VITE"	24.974.084	16.293.662	980.422	- 7.700.000
102090	VARINI E BONCI	SPESE CUSTODIA ISTITUTO	1.660.826	1.660.826		
103010	PINOGGI	PEREQUAZIONE PENSIONE ED ONERI RIPARTITI 1988	1.969.059	2.366.824		+ 397.765
104020	C.A.I.	Kg. 33 Siliur-inui	363.665	363.665		
104020	SEGHALINI	N. 170 VASETTI IN PLASTICA	481.440	481.440		
104020	TIPOGRAFIA MORDAZZI	CARTOLINE AVVISO MANDATO, BLOCCHI RICEVUTE	436.600	436.600		
104020	PROJETTI BIAGIO	N° 28 COPIE RIDOTTE	70.000	70.000		
104020	FABRITALIA CARLO ERBA	ALCOOL ETILICO	500.273	500.273		
104020	LA PLACA	MATERIALE FOTOGRAFICO	50.000		50.000	
			934.305.996	682.983.011	222.788.715	- 28.534.270

XII LEGISLATURA - DISEGNI DI LEGGE E RELAZIONI - DOCUMENTI

RESIDUI PASSIVI

COIFICAZIONE	CREDITORE	MOTIVAZIONE DEL DEBITO DELL'ISTITUTO	Somma accettata al 31 Dicembre 1958	Somma pagata nell'esercizio 1959	Somma rimasta da pagare al 31 Dicembre 1959	Maggiori o minori accreditamenti
104020	FABRITALIA CARLO ERBA	SALDO MATERIALE LABORATORIO	934.305.996	682.983.011	222.788.715	-28.534.270
104020	C.A.I.	FILTRI	24.485		24.485	
104020	FABRITALIA CARLO ERBA	SALDO MATERIALE LABORATORIO	43.805		43.805	
104020	P.B.I.	SALDO CONTENITORI E FLACONI	67.707		67.707	
104020	ALLEGRIANI OTTAVIO	ZAPPE, MAMICI, RASTRELLI	47.200	147.264		+ 100.064
104020	SEGNALINI	N° 6 VASI DOPPIO BORDO	32.450	130.370		+ 97.920
104020	FABRITALIA CARLO ERBA	MATERIALE PER ANALISI LABORATORIO	417.720		417.720	
104020	APPROLAB	MATERIALE PER ANALISI LABORATORIO	480.704	480.704		
104020	FABRITALIA CARLO ERBA	MATERIALE PER ANALISI LABORATORIO	170.038	170.038		
104020	FABRITALIA CARLO ERBA	MATERIALE PER ANALISI LABORATORIO	464.212	424.127	40.085	
104020	FABRITALIA CARLO ERBA	ETERE DI PETROLIO	396.255	396.255		
104020	B.M.L.-C.M.I.	COLTURA	68.928	68.928		
104020	FABRITALIA CARLO ERBA	MATERIALE ANALISI LABORATORIO	352.359	352.359		
104020	C.A.I.	FRUMENTO TRATTATO NEC	2.040.000	2.040.000		+ 666
104020	OXIOLD ITALIANA	AGAR, SANGUE DEFIBRINATO	158.310	158.310		
104021	ALLEGRIANI OTTAVIO	SEME GIRASOLE, BIGONZE, BOTTI	268.270		208.270	
104021	PIZZICHELLI	N° 110 BLOCCHI CES	464.100	464.100		
10402C	DIVERSI	MATERIALE CONSUMO "FRUITTICOLTURA TROPICALE"	26.800.000	3.146.893	18.293.107	- 5.360.000
10402D	DIVERSI	MATERIALE CONSUMO "LOTTA BIOLOGICA"	13.661.274	12.299.805	1.361.469	
			980.203.713	703.262.730	243.245.363	-33.695.620

XII LEGISLATURA - DISEGNI DI LEGGE E RELAZIONI - DOCUMENTI

RESIDUI PASSIVI

CODIFICAZIONE	CREATORE	MOTIVAZIONE DEL DEBITO DELL'ENTITA'	Somme accertate in bilancio 1988	Somme pagate in bilancio 1988	Somme versate da legge n. 23 in bilancio 1988	Missioni a finanziamento dell'Ente
10402U	DIVERSI		980.203.713	703.282.730	243.245.363	- 33.695.620
10402X	DIVERSI	MATERIALE CONSUMO "ORDINAMENTI CULTURALI	995.960	860.991	105.734	- 29.235
10402F	DIVERSI	MATERIALE CONSUMO "FLAVESCEZZA DORATA VITE"	13.482.800	7.447.239	6.035.561	
10403G	DIVERSI	ICARDA	102.643			- 102.643
104080	DIVERSI	SPESE RAPPRESENTANZA SIMP. "LOTTA BIOLOGICA MALERBE"	590.000		590.000	
104090	DIVERSI	FITTO TERRENO TORRANCIANA	276.000			- 276.000
104090	PRO. GE. CO.	MOTORI PER UNIDIFICAZIONE	2.534.700	2.534.700		
104090	B. L. A.	N° 4 RESISTENZE CORAZZATE	194.500	191.352		- 3.148
104090	STILE HOUSE	BATTISCOPIA, SACCHI, COLLANTE	87.782	87.782		
104090	MONACELLI	LAVORI IMPIANTO ELETTRICO	214.200	214.200		
104090	MONACELLI	LAVORI ELETTRICI SERRE	297.500	297.500		
104090	ELETTROTECNICA SALARIA	LAVORI BRG. N.T. TORRANCIANA	67.260	67.260		
104100	DIVERSI	SPESE POSTALI "LOTTA BIOLOGICA INTEGRATA"	3.949.000	2.393.000	1.556.000	
104100	DIVERSI	SPESE POSTALI "FLAVESCEZZA DORATA"	1.716.000	1.716.000		
104100	DIVERSI	SPESE POSTALI "ORDINAMENTI CULTURALI"	218.000	218.000		
104100	DIVERSI	FRANCOROLLI	18.530		18.530	
104120	CORAZZA	RIMBORSO QUOTA ISCR. NE CONVEGNO VIENNA	189.900	189.900		
104120	CORAZZA	SPESE PART. NE CONVEGNO "LOTTA BIOLOGICA INTEGRATA"	2.500.000		2.500.000	
104140	ZAMPONI	MARUIT. NE MOLEGGIO ES. MEZZI TRASPORTO	196.350	89.250		- 107.100
104140	DIVERSI	MARUIT. NE, MOLEGGIO ES. MEZZI TRASPORTO "L. B. J."	4.159.500	4.159.500		
104150	ACEA	III° e IV° TRIMESTRE 88	1.900.000	788.800		- 1.111.200
			1.013.894.338	774.518.204	254.051.188	- 35.324.946

XIII LEGISLATURA - DISEGNI DI LEGGE E RELAZIONI - DOCUMENTI

RESIDUI PASSIVI

CODIFICAZIONE	CREDITORE	MOTIVAZIONE DEL DEBITO DELL'ISTITUTO	Somma accolta al 31 Dicembre 1989	Somma pagata nel corso 1989	Somma rimasta da pagare al 31 Dicembre 1989	Maggiori o minori accantonamenti
104160	ACEA	ENERGIA ELETTRICA DICEMBRE 88'	1.013.894.338	724.518.024	254.051.188	- 35.374.946
104160	ACEA	IDEM "LOTTA BIOLOGICA INTEGRATA"	807.700		807.700	
104160	ACEA	IDEM "FLAVESCENZA DORATA VITE"	5.199.200	2.421.000	2.778.200	
104160	ACEA	IDEM "ORDINAMENTI CULTURALI"	1.701.200	1.613.300	87.900	
104170	ITALGAS	DICEMBRE 88'	392.300	193.300	199.000	
104170	ITALGAS	COMBUSTIBILI "LOTTA BIOLOGICA INTEGRATA"	5.736.000	5.736.000		
104171	EHEL	DICEMBRE 88'	2.147.000	1.777.000	370.000	
104180	AVV. P. VITUCCI	ASSEGNO LEGALE	193.350	193.350		
104180	ARCH. MASTELLONI	STUDIO FATTIB. AZIENDA TORRANCINA	6.050.000	6.050.000		
104180	ING. P. BERDINI	PERIZIA GIURATA LAVORI SISTEMAZ. CONFINE	4.814.400		4.814.400	
104180	DOTT. C. FASCIANI	ADEGUAMENTO NORME ANTINCENDIO	1.888.000		1.888.000	
104180	GEOM. G. PARADISO	COMPENSO DIREZIONE LAVORI SERRA	3.388.000		3.388.000	
10418C	DIVERSI	ONERI COMP. SPEC. INCARICHI "FRUTTICOLTURA TROPICALE"	16.000.000	10.200.000	5.800.000	
10418D	DIVERSI	IDEM "LOTTA BIOLOGICA INTEGRATA"	20.600.000	15.450.000	5.150.000	
10418U	DIVERSI	IDEM "ORDINAMENTI CULTURALI"	10.656.560	10.600.000	56.560	
104190	CORAZZA	RIMBORSO INVIO FUNGHI IN GIAPPONE	6.300.000	6.300.000		
104210	LA LIMPIDA	PULIZIE EFFETTUATE NEI LOCALI DICEMBRE 88'	120.000	120.000		
104210	ISTITUTO VIG. "CITTA' DI ROMA"	DICEMBRE 88'	3.325.748	3.325.748		
104220	EDMERICOLE	N° 100 ESTRATTI INFORMATORE AGRARIO	476.000	476.000		
104220	COOP. LIBRERIA UNIVERSITARIA	N° 200 ESTRATTI	317.016	317.016		
			250.000	309.400		+ 59.400
			1.104.256.812	789.600.318	279.390.948	- 35.265.546

XII LEGISLATURA - DISEGNI DI LEGGE E RELAZIONI - DOCUMENTI

RESIDUI PASSIVI

COORDINAZIONE	CREDITORE	MOTIVAZIONE DEL DEBITO DELL'ISTITUTO	Somma accettata al 31 dicembre 1983	Somma pagata nel semestre 1984	Somma versata da legge n. 113 del 28 dicembre 1984	Maggiori o minori accantonamenti
104220	EDAGRICOLE	N° 100 ESTRATTI	1.104.256.812	789.600.318	279.390.948	- 35.265.546
104220	EDAGRICOLE	N° 100 ESTRATTI	213.010	213.010		
104220	EDAGRICOLE	N° 100 ESTRATTI	211.220	211.220		
104220	INTERM. SOC. FOR. HORTICULTORAL	N° 100 ESTRATTI	211.125	211.125	40.000	+ 100
104220	D.D. BALKEMA PUBLISHERS	ESTRATTI	40.000			
104220	AGRICOLTURA MEDITERRANEA	N° 150 ESTRATTI	522.591	522.591		
104220	INTERM. SOC. FOR HORTICULTURAL SC.	N° 100 ESTRATTI	122.500		122.500	
104220	REDA	N° 100 ESTRATTI	110.000		110.000	
104220	REDA	N° 100 FASCICOLI	130.000		130.000	
104220	REDA	N° 100 FASCICOLI	290.000		290.000	
104220	INTERM. SOC. FOR HORTICULTURAL SC.	N° 100 ESTRATTI	110.000		110.000	
104220	REDA	N° 100 ESTRATTI	154.700		154.700	
104220	EDAGRICOLE	N° 100 ESTRATTI	150.000		150.000	
104220	L'INFORMATORE AGRARIO	N° 50 ESTRATTI	130.000	101.300		- 28.700
104220	EDAGRICOLE	N° 100 ESTRATTI	170.000		170.000	
104220	TIP. MONDAZZI	N° 2.550 SCHEDE	476.000	476.000		
104220	TIP. MONDAZZI	ANNUALI ISTITUTO	12.240.000	12.480.000		+ 240.000
104220	EDAGRICOLE	ESTRATTI	213.010	213.010		
104240	RANK XEROX	CANONE MANUTENZIONE FOTOCOPIATRICE	740.580	566.040	174.540	
104240	AERCLIMA	RIPARAZIONE FRIGOTERMOSTATI	1.478.500	1.487.500		+ 9.000
			1.121.970.046	806.082.214	280.842.688	- 35.045.146

XII LEGISLATURA - DISEGNI DI LEGGE E RELAZIONI - DOCUMENTI

RESIDUI PASSIVI

CODIFICAZIONE	CREDITORE	MOTIVAZIONE DEL DEBITO DELL'ISTITUTO	Somma accertata al 31 Dicembre 1952	Somma pagata nel biennio 1952-53	Somma rimasta da pagare al 31 Dicembre 1952	Maggioro minoro accertamenti
104240	AERCLIMA	RIPARAZIONE MACB	1.121.970.048	806.082.214	280.842.688	- 35.045.146
104240	RANK XEROX	TONER PER FOTOCOPIATRICE 1025/1038	153.400	153.400		
104240	TECHNI-RIDE	RIPARAZIONE AUTOCLAVE CAMSA	231.280		231.280	
104240	PRO.GE.CO.	REVISIONE MOTORI FRIGORIFERO	2.975.000	2.975.000		
104240	CENTRO ASA	RIPARAZIONE NIT.RE SPA100	1.428.000		1.428.000	
104240	RANK XEROX	RIPARAZIONE FOTOCOPIATRICE 1025	1.175.750		1.195.950	
104240	PRO.GE.CO.	RIPARAZIONE FOTOCOPIATRICE 1025	238.000	238.000		
104240	M.C. SISTEMI	CONTROLLO MANUTENZIONE IMPIANTO SERRE	2.199.520	2.199.520		
104240	RANK XEROX	CONTRATTO MANUT.	1.071.000	1.071.000		
104240	AERCLIMA	N° 4 BARATTOLI TONER	285.600	285.600		
104240	ZEISS	RIPARAZIONE FRIGOTERMOSTATO	214.200	214.200		
10420	LEITZ ITALIA	MANUTENZIONE E ASSISTENZA MICROSCOPIO	1.154.300	1.154.300		
104240	VERDILE	N° LAMPADINE BITROLUX 500	128.520	128.520		
104240	AERCLIMA	TURBO, FASCETTE, PLACCHE	36.500	36.500	50.000	
104240	INELSY	RIPARAZIONE URG.	50.000			35.700
104240	RANK XEROX	LAVORI ELETTRICI PER ALLACCIO	476.000	440.000		
104240	DITTA BUCCIANI	TONER PER MACCHINA FOTOCOPIATRICE	285.600	285.600		
104240	DIVERSI	RICARICA GAS	178.500	178.500		
104270	PIZZICHELLI	MANUTENZIONE, RIPARAZIONE AUTO	9.000.000	7.101.664	1.898.336	
104270	ZAMPONI E PIZZICHELLI	CANCELLO IN FERRO	880.600	880.600		
		TUBI IN ACCIAIO	3.000.000	1.963.381		1.036.619
			1.147.152.018	825.388.299	285.646.254	- 36.117.465

XII LEGISLATURA - DISEGNI DI LEGGE E RELAZIONI - DOCUMENTI

RESIDUI PASSIVI

CODIFICAZIONE	CREDITORE	MOTIVAZIONE DEL DEBITO DELL'ISTITUTO	Somma accolta al 31 dicembre 1983	Somma pagata dal 1° gennaio 1983 al 31 dicembre 1983	Somma rimasta da pagare al 31 dicembre 1983	Maggiori o minori accettamenti
104270	D'ALESSANDRI	36 MC. DI BRECCIOLINO	1.147.152.018	825.388.299	285.646.254	- 36.117.465
104270	D'ALESSANDRI	36 MC. DI BRECCIOLINO	494.424	494.424		
104270	D'ALESSANDRI	38 MC. DI BRECCIOLINO	494.424	494.424		
104270	PIZZICHELLI	BLOCCHI IN CES	496.027	496.027		
107010	B.N.L.	INTERESSI PASS.VI SU SCOPERTO BANCARIO	2.386.313	2.481.313		+ 95.000
107020	B.N.L.	SPESE E COMM.NI BANC. SU INTERESSI PASSIVI	237.259	237.259		
107020	B.N.L.	SPESE E COMM.NI BANC. SU INTERESSI ATTIVI	925.000			- 925.000
108010	B.N.L.	RITENUTE FISCALI SU INTERESSI ATTIVI	5.123.962			
108010	AMMINISTRAZIONE P.T.	RITENUTE FISCALI SU INTERESSI 88'	312.390		312.390	
108010	B.N.L.	RITENUTE FISCALI ACQUISTO BOT	820.451			- 820.451
108010	B.N.L.	FISSATO ROLLATO	9.996		9.996	
108010	B.N.L.	BOLLA QUIETANZA		1.000		- 1.000
110050	TRANSLATION OFFICE	TRADUZIONE	100.000	92.820		
110050	POLIGRAF 84'	COMPOSIZIONE TESTI	153.000	153.000		
110050	LIBCO	SER. DER.NE I Ia RATA	382.035	382.035		
110050	DIVERSI	SPESE NON CLASSIFICABILI "FRUTTICOLTURA TROPICALE"	4.600.000	8.816.330	1.143.670	+ 5.360.000
110050	DIVERSI	IDEM "LOTTA BIOLOGICA E INTEGRATA"	297.404	259.420	37.984	
212010	3R	INT.ME COSTO SERRA CONDIZIONATA	15.000.000	14.039.430	960.570	
212010	3R	TUT.ME COSTRUZIONE SERRA CONDIZIONATA	700.000		700.000	
			1.180.179.127	853.830.205	286.810.064	+ 37.538.058

XII LEGISLATURA - DISEGNI DI LEGGE E RELAZIONI - DOCUMENTI

RESIDUI PASSIVI

CLASSIFICAZIONE	CREDITORE	MOTIVAZIONE DEL DEBITO DELL'ISTITUTO	Somma accertata al 31 Dicembre 1970	Somma pagata nel esercizio 1970	Somma rimasta da pagare al 31 Dicembre 1970	Maggiori o minori accertamenti
212010	SCIAF ITALIA	N° 1 ARMADIO IGIENIX	1.180.179.127	853.830.205	288.810.864	- 37.536.058
212010	GRANDE	N° 2 SEDIE DATTILO E N. 2 NORMALI	333.200	333.200		
212010	S. F. O. - ALPHAGAZ	N° 1 PLUMIMETRO L'ISTZ LIQUIDO	499.000	499.800	202.300	+ 800
212010	VARIAN	AC. CAMPIONATORE ENTOMETICO	19.075.000	19.075.000		
212010	P. B. I.	LAVAVETTERIA CLEAN 7553	6.490.000	6.490.000		
212010	BIO-RAD LABORATOIRE	APP. ELETTROFORESI	5.450.000	5.450.000		
212010	BECKMAN	SPEKTROFOTOMETRO UV-VIS	22.890.000	22.890.000		
212010	INELSY	ARMADIO FRIGORIFERO ALPENINAX	5.712.000	5.712.000		
212010	EUTOHERM	SISTEMA REG. ME DATI CHEMEL	3.324.500	3.324.500		
212010	TECNOCHIMICA MODERNA	CENTRIFUGA REFRIGERATA	11.752.380	11.752.380		
212010	MILLIPORE	CAMPIONATORE AUTOMATICO	17.200.200	17.200.200		
212010	TERZANO	SUPERCENTRIFUGA N° 1 ROTORE	22.536.840	22.536.840		
212010	TUTTO PER L'UFFICIO	N° 1 TAVOLO	390.000	390.000	390.000	
212010	MANDOLESI	N° 2 CESTELLI PORTA-MODULI	190.400	190.400		
212010	SICCMA	N° 1 TAVOLO ET/D	493.850	493.850		
212010	DITTA FORMASIER	N° INNESTATRICE DOPPIA	1.523.200	1.523.200		
212010	LEITZ	APPARECCHIATURA FOTOGRAFICA MICROSCOPIO	4.354.805		4.354.805	
212010	ZEISS	DEVIATORE COM. LE ADAT.	4.819.500	4.819.500		
212010	R. T. E. COLOR	N° 1 FRIGORIFERO IBERNA	198.000	198.000		
212010	DIVERSI	ATTREZZATURE "LOTTA BIOLOGICA INTEGRATA"	365.336.549	238.923.119	126.413.430	
21201X	DIVERSI	IDEM "FLAVESZENZA DORATA VITE"	18.054.714	18.054.680	34	
			1.691.005.565	1.233.296.874	420.171.433	- 37.537.258

XII LEGISLATURA - DISEGNI DI LEGGE E RELAZIONI - DOCUMENTI

RESIDUI PASSIVI

CODIFICAZIONE	CREDITORE	MOTIVAZIONE DEL DEBITO DELL'ISTITUTO	Somma accettata al 31° Dicembre 1988	Somma pagata nel esercizio 1989	Somma rimasta da pagare al 31° Dicembre 1989	Maggiori o minori accantonamenti
21201AF	DIVERSI	ATTREZZATURA "ICARDA"	1.691.005.565	1.233.296.874	420.171.433	- 37.537.258
212050	MANDOLESI	ETC-260	5.493.050	5.661.890	710.163	+ 879.003
212050	MANDOLESI	N° 1 TAVOLO SUPPORTO ETV-260	4.879.000	4.879.000		
212060	E.S.I.A.	ABBONAMENTO 1989	238.000	238.000		
212060	E.S.I.A.	ABBONAMENTO 1989 RESIDUE REVIEWS	471.010	471.010		
212060	E.S.I.A.	ABBONAMENTO 1989 HORT. SCIENCE	236.810	236.810		
212060	E.S.I.A.	ABBONAMENTO 1989 RIVISTE VARIE	188.640	188.640		
212060	LIBRAIRE FRANCAISE	CHAMPIGNONS DU NORD ET DU MIDI	1.684.890	1.432.190	252.700	
212060	RAGUZZI	ACQUISTO VOLUME ABB. TO 88'	356.400	356.400		
212060	DE AGOSTINI	GRANDE ATLANTE GEOGRAFICO	322.025	322.025		
212060	A.A.B.	ABB. TO 88', ACQ. VOLUMI	162.000	162.000		
212060	BOLDRINI	RILEGATURA	1.384.891	1.384.891		
212060	DIVERSI	RIVISTA PATOLOGIA VEGETALE	1.582.700	1.582.700		+ 500
212060	DIVERSI	ACQUISTO VOLUMI	50.000	50.000		
214010	B.N.L.	ACQUISTO BOT FONDO INDENNITO LICENZIAMENTO	1.318.301	692.440	625.861	
421010	ESATTORIA COMUNALE	VERSAMENTO IRPEF	49.000.000	45.006.696	4.640.521	- 3.993.304
421020	DIVERSI	VERSAMENTO RITENUTE PREVIDENZIALI	26.526.521	21.886.000	4.640.521	
			16.299.388	3.469.519	13.829.870	
			1.801.462.367	1.321.580.760	439.230.540	- 40.651.059

XII LEGISLATURA - DISEGNI DI LEGGE E RELAZIONI - DOCUMENTI

RESIDUI PASSIVI

CODIFICAZIONE	CREDITORE	MOTIVAZIONE DEL DEBITO DELL'ISTITUTO	Somma accertata al 31 Dicembre 1977	Somma pagata nel biennio 1978-79	Somma/massa da pagare al 31 Dicembre 1979	Maggiori minori accertamenti
		1989				
101020	DIVERSI	SALDO COMPENSO AI COMP. DEL CONSIGLIO DI AMMINISTRAZ.			975.000	
101030	DIVERSI	SALDO COMPENSO AI COMP. COLLEGIO DEI REVISORI			570.000	
101050	DIVERSI	RIEMBORSO SPESE INDENNITA' MISSIONE ORG. ISTITUTO			731.718	
102010	DIVERSI	STIPENDI PERSONALE OPERAIO			3.911.287	
102012	DIVERSI	STIPENDI E PAGHE "FRUTTICOLTURA"			44.5 231	
102017	DIVERSI	STIPENDI E PAGHE "FLORICOLTURA"			17.500.000	
102018	DIVERSI	STIPENDI E PAGHE "CEREALI"			13.014.926	
102019	DIVERSI	STIPENDI E PAGHE "LOTTA BIOLOGICA ED INTEGRATA"			70.300.461	
10201AF	DIVERSI	STIPENDI E PAGHE "ICARDA"			1.691.074	
10201M	DIVERSI	STIPENDI E PAGHE "LEGUMINOSE DA GRANELLA"			46.202.060	
10201X	DIVERSI	STIPENDI E PAGHE "FLAVESZENZA DGRATA VITE"			33.349.938	
10201Y	DIVERSI	STIPENDI E PAGHE "BASI BIOCHEMICHE MOLECOLARI"			44.109.047	
10201AB	DIVERSI	STIPENDI E PAGHE "PRODUZIONE ANTICORPI MONOCLONALI"			53.038.030	
10201AG	DIVERSI	STIPENDI E PAGHE "MONITORAGGIO"			137.000.000	
10201AL	DIVERSI	STIPENDI E PAGHE "AGRVIDEOTEL"			114.000.000	
102030	DIVERSI	INDENNITA' DI MISSIONE INTERNO			1.254.260	
102033	DIVERSI	INDENNITA' DI MISSIONE "FRUTTICOLTURA			1.329.000	
		A RIPORTARE			583.564.032	

XII LEGISLATURA - DISEGNI DI LEGGE E RELAZIONI - DOCUMENTI

RESIDUI PASSIVI

CLASSIFICAZIONE	CREDITORE	MOTIVAZIONE DEL DEBITO DELL'ISTITUTO	Somma accettata al 31 dicembre 1968	Somma pagata nell'esercizio 1968	Somma rimasta da pagare al 31 dicembre 1968	Maggiori o minori accantonamenti
		RIPORTO			583.564.032	
102037	DIVERSI	INDEBITATA' MISSIONE RIMB. SPESE VIAG. "FLORICOLTURA"			1.599.610	
102038	DIVERSI	INDEBITATA' MISSIONE RIMB. SPESE VIAG. "CEREALI"			1.079.880	
102039	DIVERSI	INDEBITATA' MISSIONE RIMB. SPESE VIAG. "L.B.I."			13.439.734	
10203A	DIVERSI	INDEBITATA' MISSIONE RIMB. SPESE VIAG. "ICARDA"			300.000	
102035	DIVERSI	INDEBITATA' MISSIONE RIMB. SPESE VIAG. "ERSAL"			1.549.720	
102037	DIVERSI	INDEBITATA' MISSIONE RIMB. SPESE "INCARICHI PROF. FITOSAN."			4.479.440	
102030U	DIVERSI	INDEBITATA' MISSIONE "ORDINAMENTI CULTURALI"			340.050	
10203M	DIVERSI	INDEBITATA' MISSIONE "LEGUMINOSE DA GRANELLA"			4.000.000	
10203E	DIVERSI	INDEBITATA' MISSIONE "FLAVESCENZA DORATA VITE"			8.547.400	
10203Y	DIVERSI	INDEBITATA' MISSIONE "BASI BIOCHIMICHE E MOLECOLARI"			2.951.600	
10203AG	DIVERSI	INDEBITATA' MISSIONE "MONITORAGGIO"			5.000.000	
10203AL	DIVERSI	INDEBITATA' MISSIONE "AGRIVIDEOTEI"			2.000.000	
102040	DIVERSI	INDEBITATA' DI MISSIONE ESTERO:				
	DOTT. IMBROGLINI	MISSIONE OLANDA			825.030	
	DOTT. IMBROGLINI	MISSIONE FRANCIA			1.039.215	
	DOTT. SCORTICHINI	MISSIONE GRAN BRETAGNA			2.982.180	
102043	DIVERSI	MISSIONI ESTERO "FRUTTICOLTURA			5.000.000	
102048	DIVERSI	MISSIONI ESTERO "CEREALI			2.853.160	
		A RIPORTARE			641.551.051	

XII LEGISLATURA - DISEGNI DI LEGGE E RELAZIONI - DOCUMENTI

RESIDUI PASSIVI

CODIFICAZIONE	CREDITORE	MOTIVAZIONE DEL DEBITO DELL'ISTITUTO	Somma accertata al 31 Dicembre 1988	Somma pagata nell'esercizio 1989	Somma rimasta da pagare al 31 Dicembre 1989	Maggiori o minori accantonamenti
102040	DIVERSI	MISSIONI ESTERO "LOTTA BIOLOGICA ED INTEGRATA"			641.551.051	
102041	DIVERSI	MISSIONI ESTERO "IMCARICHI ASS. FITOSANITARIA"			3.000.000	
10204X	DIVERSI	MISSIONI ESTERO "FLAVESCEZZA DORATA VITE"			113.934	
102060	DIVERSI	ONERI PREV.LI ED ASS.LI A CARICO ENTE			3.000.000	
102063	DIVERSI	ONERI PREV.LI ED ASS.LI "FRUTTICOLTURA"			46.423.929	
102065	DIVERSI	ONERI PREV.LI ED ASS.LI "CENTRO CONS. MAT. FRUTTI. ES. VIRUS"			25.020.436	
102067	DIVERSI	ONERI PREV.LI ED ASS.LI "FRUTTICOLTURA"			9.300.000	
10206D	DIVERSI	ONERI PREV.LI ED ASS.LI "LOTTA BIOLOGICA INTEGRATA"			7.043.041	
10206W	DIVERSI	ONERI PREV.LI ED ASS.LI "LEGUMINOSE DA GRANELLA"			40.811.914	
10206X	DIVERSI	ONERI PREV.LI ED ASS.LI "FLAVESCEZZA DORATA VITE"			26.320.303	
10206Y	DIVERSI	ONERI PREV.LI ED ASS.LI "BASI BIOCHIM. E MOLECOLARI"			17.733.469	
10206AB	DIVERSI	ONERI PREV.LI ED ASS.LI "PROD. ANTICORPI MONOCLONALI"			22.886.748	
10206AG	DIVERSI	ONERI PREV.LI ED ASS.LI "MONITORAGGIO"			29.868.418	
10206AL	DIVERSI	ONERI PREV.LI ED ASS.LI "AGRIVIDEOTEL"			67.000.000	
102080	S. PAUL SCHOOL	CORSO PER IL PERSONALE INGLESE			55.000.000	
102090	BONCI	COMPENSO SOSTITUTO PERTIERE DICEMBRE			1.611.050	
103010	PINOSSI	PENSIONE DICEMBRE			467.856	
104020	SALMOTRAGHI	CARTA			734.124	
		A RIPORTARE			341.530	
					998.227.803	

XII LEGISLATURA - DISEGNI DI LEGGE E RELAZIONI - DOCUMENTI

RESIDUI PASSIVI

CODIFICAZIONE	CREDITORE	MO' VAZIONE DEL DEBITO DELL'ISTITUTO	Somma accentrata al 31 Dicembre 1966	Somma pagata nell'esercizio 1966	Somma rimasta da pagare al 31 dicembre 1966	Maggiori o minori accantonamenti
		RIPORTO			996.227.807	
104020	VIVAIO F. LLI MARGHERITI	PLATANI			208.000	
104020	B.N.I.-CENTRAL BUREAU	IDENTIFICAZIONE ISOLATI FUNGINI			80.065	
104020	TECNOCHIMICA MODERNA	VISCOSIMETRI			195.160	
104020	FILDA	COPERTINE TERMORILEGATRICE			203.490	
10402	APPROLAB	MATERIALE PER ANALISI			430.066	
104020	SEGNALINI	VASI PL.			485.673	
104020	RANK XEROX	TONER			309.400	
104020	ALLEGRI	DISERBATURE			52.320	
104020	APPROLAB	MATERIALE PER ANALISI			184.450	
104020	SOCIETA' ITALIANA CHIMICI	AGAR			333.200	
104020	LA PLACA	VISORE DIAPPOSITIVE E CARTE			58.400	
104020	TUTTO PER L'UFFICIO	CANCELLERIA			37.600	
104020	SOCIETA' ITALIANA CHIMICI	BACTONGAR			173.740	
104020	TUTTO PER L'UFFICIO	CANCELLERIA			499.100	
104020	MELLCONE	MATERIALE LABORATORIO			273.700	
104020	S.I.O.	2 BOMBOLE			347.599	
104020	BIOBAD	KIT COMPLETO PER ELETTROFORESI			487.900	
104020	ALLEGRI	70 SACCHI CANAPA			76.300	
		A RIPORTARE			1.032.664.166	

XII LEGISLATURA - DISEGNI DI LEGGE E RELAZIONI - DOCUMENTI

RESIDUI PASSIVI

CODIFICAZIONE	CREDITORE	MOTIVAZIONE DEL DEBITO DELL'ISTITUTO	Somma accolta al 31 Dicembre 1988	Somma pagata nell'esercizio 1988	Somma rimasta da pagare al 31 dicembre 1988	Maggiori o minori residui accertamenti
		RIPORTO			1.002.664.166	
104020	MANDOLESI	TYPE CART			472.103	
104020	LA PLACA	RIP. MACCHINA FOTOGRAFICA			199.900	
104020	C.A.I.	BOTTIGLIE ACQUA			6.400	
104020	ZAMPONI	TUBO. VALVOLE. ATTACCO			319.753	
104020	B.N.L. (ADAS)	CEPPI BATTERICI			175.000	
104020	S.I.O.	2 BOMBOLE			189.329	
104020	D.I.F.C.O.	BACTO MALT AGAR			361.760	
104020	C.A.I.	MATERIALE VARIO			37.395	
104020	BIANCHINI	PIANTE BEBANI, CICLAMINI			462.800	
104020	MANDOLESI	SCHEMI P.C.			487.900	
104020	TUTTO PER L'UFFICIO	CANCELLERIA			496.100	
104020	C.A.I.	SEMENTI, CONCIMI			2.058.484	
104020	DATA BASE	MASTRI VIDEOSCRITTURA			121.380	
104020	BARTOLINI	ADESIVI E 6 TIMBRI			333.200	
104020	TUTTO PER L'UFFICIO	CANCELLERIA			495.400	
104020	RAMK XEROX	CARTA PER FOTOCOPIATRICI			934.745	
104023	DIVERSI	MATERIALE DI CONSUMO "FRUTTICOLTURA"			34.183.500	
104027	DIVERSI	MATERIALE DI CONSUMO "FLORICOLTURA"			12.726.300	
104028	DIVERSI	MATERIALE DI CONSUMO "CEREALI"			13.396.142	
		A RIPORTARE			1.070.121.777	

XII LEGISLATURA - DISEGNI DI LEGGE E RELAZIONI - DOCUMENTI

RESIDUI PASSIVI

COFFICAZIONE	CREDITORE	NOTIZIAZIONE DEL DEBITO DELL'ENTRATO	Summa approvata al 31 Dicembre 1988	Summa approvata rattificata al 31/12	Summa stanziata dal bilancio al 31 Dicembre 1988	Maggiore o minore differenziale
		RIPORTO			1.070.121.777	
104020	DIVERSI	MATERIALE DI CONSUMO "LOTTA BIOLOGICA ED INTEGRATA"			19.422.716	
10402AF	DIVERSI	MATERIALE DI CONSUMO "ICARDA"			449.309	
10402M	DIVERSI	MATERIALE DI CONSUMO "EPID. VIRUS MAL. PIANTE ARBOREE"			5.000.000	
10402Q	DIVERSI	MATERIALE CONSUMO "CENTRO ORTOFRUTT. FERRAGA"			12.342.910	
10402S	DIVERSI	MATERIALE CONSUMO "ERSAL"			12.179.501	
10402U	DIVERSI	MATERIALE CONSUMO "ORDINAMENTI CULTURALI"			1.100.000	
10402M	DIVERSI	MATERIALE CONSUMO "LEGUMINOSE DA GRANELLA"			10.000.000	
10402X	DIVERSI	MATERIALE CONSUMO "FLAVESCENZA DORATA VITE"			12.000.000	
10402Y	DIVERSI	MATERIALE CONSUMO "BASI BIOCHIMICHE E MOLECOLARI"			19.000.000	
10402AB	DIVERSI	MATERIALE CONSUMO "PROD. ANTICORPI MONOCLONALI"			54.000.000	
10402AG	DIVERSI	MATERIALE CONSUMO "MONIT/DRAGGIO"			10.000.000	
10402AL	DIVERSI	MATERIALE CONSUMO "ASRIVIDEOTEL"			6.000.000	
104030	DIVERSI	SPESE RAPPRESENTANZA			649.470	
104050	DIVERSI	SPESE PER ACCERTAMENTI SANITARI 1989			352.472	
104070	ZAMPONI	UN VESTITO, 2 PANTALONI, 1 CAMICIA			482.999	
104090	CENTRO ASA	AMPLIAMENTO IMPIANTO GAS			8.710.800	
104090	IMELSY	INSTALLAZIONE 2 PUNTI PRESA			297.500	
104090	MONACELLI	12 LAMPADINE			58.805	
		A RIPORTARE			1.242.168.259	

XII LEGISLATURA - DISEGNI DI LEGGE E RELAZIONI - DOCUMENTI

RESIDUI PASSIVI

COFFICAZIONE	CREDITORE	MOTIVAZIONE DEL DEBITO DELL'ISTITUTO	Somma accertata al 31 Dicembre 1988	Somma pagata nell'esercizio 1989	Somma rimasta da pagare al 31 dicembre 1989	Maggiori o minori accertamenti
		RIPORTO			1.242.168.259	
104090	CENTRAL BETAN	Mc. 3 41 BRECCIONINO			105.000	
104090	CET	MATERIALE ELETTRICO			198.672	
104090	STOCCHI	MATERIALE PULIZIE SERRE			497.777	
104090	VERDILE	MATERIALE VARIO			108.500	
104090	INELSY	CAVETTI E CONNETTORI COMPUTER			357.000	
104090	VERDILE	MATERIALE VARIO			144.400	
104090	VERDILE	MATERIALE VARIO			157.700	
104090	CET	MATERIALE ELETTRICO			404.248	
104090	COLOMBO	CANDOME MANUTERZIONE ASCENSORE MONTACARICHI			2.465.680	
104090	ROMOLO ROSATI	CALCE, POZZOLANA, BOCCHI			209.934	
104090	DOMINICI	LAVORI IMPIEGATO TERRICO			416.500	
104090	ELETTRICA RIBALDI	MATERIALE ELETTRICO			178.500	
104090	PEROTTI	LAMIERE ZINCATE			1.002.084	
104090	VERDILE	MATERIALE IOR.			96.800	
104090	PEROTTI	12 LAMIERE			499.800	
104090	PARADISO	MANUTERZIONE LAVORI VITROLOGIA			416.500	
104090	STOCCHI	MATERIALE PULIZIA ISTITUTO			494.250	
104090	PARADISO	RIPARAZIONE			480.000	
		A RIPORTARE			1.250.397.604	

XII LEGISLATURA - DISEGNI DI LEGGE E RELAZIONI - DOCUMENTI

RESIDUI PASSIVI

CODIFICAZIONE	CREDITORE	MOTIVAZIONE DEL DEBITO DELL'ISTITUTO	Somma accettata al 31 Dicembre 1988	Somma pagata nell'esercizio 1989	Somma rimasta da pagare al 31 ottobre 1989	Maggiori o minori accantonamenti
		RIPORTO			1.250.397.604	
104090	STOCCHI	LUCCHETTI, ECC.			132.330	
104090	PARADISO	SPOSTAMENTO TERMOFONE			499.800	
104090	ROSATI	BLOCCHI TUF0			68.670	
104100	DIVERSI	SPESE POSTALI TELEGRAFICHE E TELEFONICHE			785.753	
104100	DIVERSI	SPESE POSTALI MONITORAGGIO			8.096.724	
104120	DIVERSI	SPESE PARTECIPAZIONE CONVEGNI, CONGRESSI			1.190.000	
104120	DIVERSI	SPESE PART. CONV., CONGR. "LOTTA BIOLOGICA ED INTEGRATA"			2.500.000	
104140	PULJANI	MANUTENZIONE AUTO			240.618	
104140	SPIGA	GOMME			516.000	
104140	DE PAOLA	BATTERIE			280.000	
104140	BELSAUTO	TAGLIANDO PANDA			112.999	
104150	ACEA	3° TRIMESTRE 89			1.303.000	
104160	ACEA	NOVEMBRE-DICEMBRE 89			230.200	
104160	ACEA	NOVEMBRE			808.000	
104160	ACEA	DICEMBRE			606.000	
104160	DIVERSI	SPESE ENERGIA "MONITORAGGIO"			13.000.000	
104170	ITALGAS	NOVEMBRE			639.000	
104170	ITALGAS	NOVEMBRE			890.000	
		A RIPORTARE			1.262.696.698	

XII LEGISLATURA - DISEGNI DI LEGGE E RELAZIONI - DOCUMENTI

RESIDUI PASSIVI

1	2	3	4	5	6	7
CODIFICAZIONE	CREDITORE	MOTIVAZIONE DEL DEBITO DELL'ISTITUTO	Somma accertata al 31 Dicembre 1988	Somma pagata nell'esercizio 1989	Somma stanziata dal potere di bilancio al 31 dicembre 1989	Magioni o motivi accantonamenti
		RIPORTO				
104170	ITALGAS	DICEMBRE 89			1.282.695.698	
104170	ITALGAS	DICEMBRE 89			1.141.000	
104170	DIVERSI	COMBUSTIBILI, COND. IMP. TERMICI			3.096.000	
104180	MONTANARI ERMANDO	COMPENSO SEMINARIO FITOSANITARIO			9.696.105	
104180	BAZZI CARLO	COMPENSO SEMINARIO FITOSANITARIO			300.000	
104180	MERISIO GIUSEPPE	COMPENSO SEMINARIO FITOSANITARIO			300.000	
104180	GAMBOSI PIERO	COMPENSO SEMINARIO FITOSANITARIO			300.000	
104187	DIVERSI	COMPENSI SPECIALI INC. "FLORICOLTURA"			3.300.000	
104188	DIVERSI	COMPENSI SPECIALI INC. "CEREALI"			11.000.000	
104180	DIVERSI	COMPENSI SPECIALI INC. "ORDINAMENTI CULTURALI"			1.200.000	
10418X	DIVERSI	COMPENSI SPECIALI INC. "FLAVESCEZZA DORATA VITTE"			1.200.000	
10418AG	DIVERSI	COMPENSI SPECIALI INC. "MONITORAGGIO"			242.270.000	
10418AL	DIVERSI	COMPENSI SPECIALI INC. "AGRIVIDEOTELE"			15.000.000	
104190	CENTRO SERRE	TRASPORTI			178.500	
104190	ROMSPEED	TRASPORTI			125.545	
104200	LLOYD ITALICO	POLIZZA RITMO			1.104.000	
104200	RAS	POLIZZA INC. FURTO EDIFICIO			15.049.935	
104200	IST. ITAL. DI PREVIDENZA	POLIZZA MACCHINE AGRICOLE			132.139	
					1.588.388.922	

XII LEGISLATURA - DISEGNI DI LEGGE E RELAZIONI - DOCUMENTI

RESIDUI PASSIVI

COIFICAZIONE	CREDITORE	MOTIVAZIONE DEL DEBITO DELL'ISTITUTO	Somma accettata al 31 Dicembre 19	Somma pagata nel esercizio 19	Somma rimasta da pagare al 31 dicembre 1989	Maggiori o minori accantonamenti
		RIPORTO				
104210	IST. VIGILANZA CITTA' DI ROMA	NOVEMBRE-DICEMBRE 89'			1.588.388.922	
104210	LA LIMPIDA	DICEMBRE 89'			952.000	
104226	DIVERSI	CANONI MONITORAGGIO			3.325.748	
10421A	DIVERSI	CANONI AGRIVIDEOTELE			70.000.000	
104220	EDAGRICOLE	ACQUISTO CENTO ESTRATTI "LA NECROSI DEL POMODORO"			15.000.000	
104220	EDAGRICOLE	ACQUISTO CENTO ESTRATTI "BABACO"			230.860	
104220	INTERNATIONAL S.N.S.	ACQUISTO CENTO ESTRATTI			230.860	
104220	EDAGRICOLE	ACQUISTO CENTO ESTRATTI			250.000	
104220	INFORMATORE AGRARIO	ACQUISTO CENTO ESTRATTI			230.860	
104220	INFORMATORE AGRARIO	ACQUISTO CENTO ESTRATTI			201.600	
		ACQUISTO CENTOCINQUANTA ESTRATTI "LA SCABBIA DEL FRUMENTO"			292.400	
104220	EVA EINFELD	ACQUISATO CENTO ESTRATTI RFT			150.000	
104220	EDAGRICOLE	ACQUISTO CENTO ESTRATTI "COMPORTAMENTO VARIETALE FRUM"			230.860	
104220	EDAGRICOLE	ACQUISTO CENTO ESTRATTI "IL MOSAICO DEL			230.860	
104220	INFORMATORE AGRARIO	ACQUISTO CENTO ESTRATTI "AVVERSITA' PIANTE"			204.000	
104220	INFORMATORE AGRARIO	ACQUISTO CENTOCINQUANTA ESTRATTI			290.000	
104220	REDAZIONE FITOPATOLOGICA	ACQUISTO ESTRATTI			189.270	
104220	INFORMATORE AGRARIO	ACQUISTO TRECENTO ESTRATTI			604.800	
		A RIPORTARE			1.621.003.040	

XII LEGISLATURA - DISEGNI DI LEGGE E RELAZIONI - DOCUMENTI

RESIDUI PASSIVI

1	2	3	4	5	6	7
CODIFICAZIONE	CREDITORE	MOTIVAZIONE DEL DEBITO DELL'ISTITUTO	Somma accettata al 31 Dicembre 19	Somma pagata nell'esercizio 19	Somma rimasta da pagare al 31 dicembre 1989	Maggiori o minori accantonamenti
		RIPORTO			1.621.003.040	
104220	INFORMATORE AGRARIO	ACQUISTO CERTO ESTRATTI			230.860	
104220	REDAZIONE FITOPATOLOGICA	ACQUISTO CERTO ESTRATTI			250.000	
104220	FITOPATOLOGIA MEDITERRANEA	ACQUISTO CERTO ESTRATTI			150.800	
104220	TIPOGRAFIA MONDAZZI	"VIRUS ACCARTOCCIAMENTO"			6.812.500	
104220	INFORMATORE AGRARIO	ACQUISTO "ANIMALI"			202.100	
104220	INFORMATORE FITOPATOLOGICO	CERTO ESTRATTI "ACTINIDIA"			200.000	
104220	EDAGRICOLE	ACQUISTO ESTRATTI			213.010	
104220	INFORMATORE AGRARIO	100 ESTRATTI			202.600	
104220	INFORMATORE AGRARIO	100 ESTRATTI "POMODORO"			202.100	
104220	REDA	100 ESTRATTI "ACTINIDIA"			294.200	
104230	ZAMPONI	100 ESTRATTI "ITALIA AGRICOLA"			699.887	
104230	CENTRO MECCANICO SALARIO	MATERIALE AGRICOLA			323.680	
104230	ZAMPONI	LAVORI SU PISTONE ESCAVATORE			677.824	
104230	C.A.I.	MATERIALE VARIO			299.509	
104230	CENTRO MECCANICO SALARIO	GASOLIO AGRICOLA			214.200	
104230	RAS TRATTORE	RIPARAZIONE MACCHINE AGRICOLE			25.609	
		RIPARAZIONE TRATTORE				
		A RIPORTARE			1.632.001.919	

XII LEGISLATURA - DISEGNI DI LEGGE E RELAZIONI - DOCUMENTI

RESIDUI PASSIVI

CODIFICAZIONE	CREDITORE	MOTIVAZIONE DEL DEBITO DELL'ISTITUTO	Somma accreditata al 31 Dicembre 19	Somma pagata nell'esercizio 19	Somma imputata da pagare al 31 dicembre 1983	Maggiori o minori accantonamenti
104240	KONTRON	RIPORTO CONTRATTO DI ASSISTENZA CENTRION PER 1000 1/1-31/12/89			1.632.001.919	
104240	MANDOLESI	CONTRATTO DI ASSISTENZA TECNICA MACCHINE CALCOLATRICI E SISTEMI DI SCRITTURA			1.130.500	
104240	LEITZ ITALIANA	REVISIONE DIALOX 20 58			4.038.860	
104240	MANDOLESI	RIPARAZIONE ETV1111 E COLL. COMPUTER			179.214	
104240	AERCLIMA	RIPARAZIONE TUBO FRIGTERMOSTATO INV. 1032			452.200	
104240	PABTSC	RIPARAZIONE ULTRAMICROTOMO			273.700	
104240	EDWARDS ALTO VUOTO	RIPARAZIONE MANIFAST 680			447.440	
104240	S. I. O.	INTERVENTO TECNICO GAS			1.067.192	
104240	AERCLIMA	RIPARAZIONE APPARATO ESSICCATORE			300.000	
104240	AERCLIMA	RIPARAZIONE TERMOSTATO 1° PIANO			333.200	
104240	TECNOCHIRICA MODERNA	RIPARAZIONE DISTILLATORE			142.800	
104240	PEROTTI	GIUNTI SMOODABILI			392.700	
104240	SIDERURGICA ROMANA	TUBI CARPENTERIA			107.100	
104240	PHILIPS	11a RATA CONTRATTO DI MANUTENZIONE SU MICROSCOPIO ELETTRONICO CRT10			109.623	
		A RIPORTARE			9.639.000	
					1.650.615.448	

XII LEGISLATURA - DISEGNI DI LEGGE E RELAZIONI - DOCUMENTI

RESIDUI PASSIVI

CODIFICAZIONE	CREDITORE	MOTIVAZIONE DEL DEBITO DELL'ISTITUTO	Somma accettata al 31 Dicembre '89	Somma pagata nell'esercizio '89	Somma rimasta da pagare al 31 dicembre 1989	Maggiori o minori accertamenti
104240	EDMAGDS ALTO VUOTO	RIPORTO			1.650.615.448	
104240	MARDOLESI	RIP. MINIFAST 680 (B 2154/APP)			319.872	
104240	TECNOCHIMICA MODERNA	RIP. MACCHINE DA SCRIVERE			214.200	
104240	AERCLIMA	RIP. POMPE (B 2186/G1)			83.300	
104240	TECNOCHIMICA MODERNA	RIP. FRIGOTERMOSTATO (B 2198/FN)			119.000	
104240	RAWK XEROX	RIP. VETRERIA (B 2201/LC)			47.600	
104240	PEROTTI	CONTR. ASS.ZA TECH. FOTOCOPIATRICE 1025			570.790	
104240	M.C. SISTEMI	3 LAMIERE ZINCATE PER COPERT. CELLA CLIMATICA			119.000	
104240	RAWK XEROX	INSTALLAZ. DISP. POLAROID SU PCM/Z8			476.000	
104240	RAWK XEROX	RIP. 1040			846.014	
104240	C.F.T.	RIP. 1040			1.441.062	
104240	TECNOCHIMICA MODERNA	CAVO ELETTRICO			129.948	
104240	PABISH	RIP. BIDISTALLATORE W40			267.750	
104240	SIDERURGICA ROMANA	RIP. LAVAVETRERIA			800.275	
104240	RAWK XEROX	MAT. VARIO COSTRUZ. GABBIE ANTITUPO E PROT. CELLA MOT.			461.935	
104240	FAST CARROYAI	TOMER			309.400	
104240	IMPRESA PARADISO	RIP. CAMERA CRESCITA			1.112.650	
104240	IMPRESA PARADISO	ALLACCIO BANCO ANALISI			500.000	
104240	IMPRESA PARADISO	ALLACCIO DISTILLATORE			400.000	
		A RIPORTARE			1.658.834.244	

XII LEGISLATURA - DISEGNI DI LEGGE E RELAZIONI - DOCUMENTI

RESIDUI PASSIVI

CODIFICAZIONE	CREDITORE	MOTIVAZIONE DEL DEBITO DELL'ISTITUTO	Somma accolta al 31 Dicembre 19	Somma pagata nell'esercizio 19	Somma rimasta da pagare al 31 dicembre 19	Maggiori o minori accantonamenti
		RIPORTO			1.658.834.244	
104243	DIVERSI	RIP. MAN. MOBILI MACCHINE D'UFF. "FRUTTICOLTURA"			7.000.000	
104247	DIVERSI	RIP. MAN. MOBILI MACCHINE D'UFF. "FLORICOLTURA"			6.800.000	
104248	DIVERSI	RIP. MAN. MOBILI MACCH. UFF. "LOTTA BIOL. INTEGRATA"			17.464.310	
104249	DIVERSI	RIP. MAN. MOBILI MACCH. "LEGUMINOSE DA GRANELLA"			23.000.000	
104249G	DIVERSI	MANUT. RIPAR. ATTREZZI "MONITORAGGIO"			5.000.000	
104249L	DIVERSI	MANUT. RIP. ATTREZZI "MONITORAGGIO"			5.000.000	
104270	C.A.I.	RETE PER RECINZIONE T.M.			94.790	
104270	SINCERI	PUNTE IN FERRO PER CANCELLI T.M.			493.850	
104270	SANTINI	PULITURE FOSSI T.M.			9.817.500	
104270	D'ALESSANDRI	MC. 34 CHIATA			500.310	
104270	PIZZICHELLI	134 LASTRE LISCE			467.392	
104270	PIZZICHELLI	108 MARMITTONI			480.690	
104270	ROSATI ROMOLO	TRASP. MC 18 POZZOLANA			166.670	
104270	PIZZICHELLI	108 MARMITTONI			494.424	
104270	D'ALESSANDRI	MC 34 CHIATA			500.310	
104270	PIZZICHELLI	134 LASTRE CAV			467.392	
104270	C.A.I.	18 ROTOLI RETE RECINZIONE			1.614.000	
104270	PIZZICHELLI	134 LASTRE LISCE			467.392	
		A RIPORTARE			1.738.663.274	

XII LEGISLATURA - DISEGNI DI LEGGE E RELAZIONI - DOCUMENTI

RESIDUI PASSIVI

CODIFICAZIONE	CREDITORE	MOVILIAZIONE DEL DEBITO DELL'ISTITUTO	Somma accettata al 31 Dicembre '9	Somma pagata nell'esercizio '9	Somma rimasta da pagare al 31 Dicembre '9	Maggiori o minori accantonamenti
		REPORTO			1.738.663.274	
104270	D'ALESSANDRI	MC 17 BRECCIA			250.000	
104270	PIZZICHELLI	60 PALI CEMENTO			250.000	
104270	PIZZICHELLI	120 PALI CEMENTO			497.040	
10503C	DIVERSI	BORSE DI STUDIO "FRUTTICOLTURA TROPICALE"			72.000.000	
10503D	DIVERSI	BORSE DI STUDIO "LOTTA BIOLOGICA ED INTEGRATA"			36.000.000	
10503M	DIVERSI	BORSE DI STUDIO "LEGUMINOSE DA GRAANELLA"			36.000.000	
10503X	DIVERSI	BORSE DI STUDIO "FLAVESCENZA DORATA DELLA VITE"			72.000.00	
10503Y	DIVERSI	BORSE DI STUDIO "BASI BIOCHIMICHE E MOLECOLARI"			36.000.000	
10503AB	DIVERSI	BORSE DI STUDIO "PROD. ANTICORPI MONOCLONALI"			36.000.000	
1060040	IST. SPER. CER. FIORENZUOLA D'ARDA	TRASFERIMENTI			27.000.000	
107020	B.N.L.	COMMISSIONI BANCARIE 1989			1.012.000	
108010	B.N.L.	RIT. FISCALI SU INTERESSI			881.890	
108010	B.N.L.	RIT. FISCALI SU INTERESSI			1.233.659	
108010	AMMINISTRAZIONE P.T.	RIT. FISCALI SU INT. c/c postale n. 34120006			240.429	
108010	B.N.L.	FISSATO BOLLO			9.924	
109010	DIVERSI	RIMBORSI			1.997.060	
110050	LIBCO	1a RATA			397.468	
110050	S. PAUL SCHOOL	TRADUZIONE LAVORO INGLESE			70.000	
110050	TRANSLATION OFFICE	N° 3 LAVORI IN INGLESE			164.220	
		A RIPORTARE			2.060.666.964	

XII LEGISLATURA - DISEGNI DI LEGGE E RELAZIONI - DOCUMENTI

RESIDUI PASSIVI

COIFICAZIONE	CREDITORE	MOTIVAZIONE DEL DEBITO DELL'ISTITUTO	Somma accertata al 31 Dicembre 18	Somma pagata nell'esercizio 19	Somma rimasta da pagare al 31 dicembre 18	Maggiori o minori accantonamenti
		REPORTO			2.060.666.964	
110060	L.IBCO	2a e 3a RATA			787.142	
110067	DIVERSI	SPESE NON CLASSIFICABILI "FLORICOLTURA"			3.000.000	
11005X	DIVERSI	SPESE NON CLASSIFICABILI "FLAVESCEZZA OBRATA VITE"			3.000.000	
11005Y	DIVERSI	SPESE NON CLASSIFICABILI "BASI BIOCHIM. E MOLECOLARI"			3.000.000	
211020	CO. ME. SER.	N° 5 SERRANDE FERRO			1.904.000	
211020	PIZZICHELLI	mq. 90 PAVIMENTO SOTTOTETTOIA			1.650.000	
212010	PARADISO	AUMENTO COSTI OMBRARI			9.089.712	
212010	C.E.T.	1 BIDONE ASPIRATUTTO			215.000	
212010	EDWARDS	ACCESSORIO BOMBARDAMENTO IONICO			2.327.640	
212010	LA PLACA	PROIETTORE PER DIAPOSITIVE			47.600	
212010	LABOCORTRON	1 AGITATORE MAGNETICO			357.000	
212010	RTE COLOR	FRIGORIFERO CANDY DOE			420.000	
212010	VERDILE	SNERIGLIATORE STAR			200.000	
212010	LA PLACA	PROIETTORE			289.370	
212010	ZEISS	TELECAMERA TCM			11.186.000	
212010	R.T.E. COLOR	CONELATORE IBERMA			308.000	
21010	R.T.E. COLOR	FRIGORIFERO ZANUSSI			430.000	
212010	APPROLAB	AGITATORE MAGNETICO			466.480	
		A RIPORTARE			2.099.410.900	

XII LEGISLATURA - DISEGNI DI LEGGE E RELAZIONI - DOCUMENTI

RESIDUI PASSIVI

COIFICAZIONE	CREDITORE	MOTIVAZIONE DEL DEBITO DELL'ISTITUTO	Somma accettata al 31 Dicembre 1950	Somma pagata nel esercizio 1950	Somma rimasta da pagare al 31 dicembre 1950	Maggior o minori accertamenti
212010	R.T.E. COLOR	RIPORTO			2.099.410.908	
212010	FLUM	FRULLATORE BRAUN			154.000	
212010	P.B.I.	1 PIPETTRICE			546.210	
212010	LA PLACA	SOSTEGNO METALLICO			773.500	
212010	R.T.E. COLOR	APPARECCHIO FOTOGRAFICO NIKON			2.360.841	
212010	MANCIOPPI	FRIGORIFERO ZANUSSI			430.000	
212010	BICASA	1 OBIETTIVO + 3 ADATTATORI			439.110	
212010	R.T.E. COLOR	ARMADIO PENSILE			464.100	
212010	R.T.E. COLOR	CONELATORE IBERNA			398.000	
212010	R.T.E. COLOR	FRIGORIFERO 240			435.000	
212010	PHILIPS	ACCESSORI MICROSCOPIO ELETTRONICO			14.998.400	
212010	AERCLIMA	2 CONDIZIONATORI EMERSON			3.451.000	
212010	TECNOCHIMICA MODERNA	BILANCIA GIBERTINI			3.544.680	
212010	FAST CAMOYAI	CAMERA DI PRESSIONE			8.355.376	
212010	APPROLAB	ACQUA POMPA			779.450	
212010	AMELAMTORI	CAMERA TERMOSTATICA			6.986.900	
212010	M. PABISH	AGITATORE			4.965.040	
212010	PEROTTI	1 MONOBLOCCO COIBERTATO			7.497.000	
212010	LARZETA	BIDISTILLATORE			5.504.500	
		A RIPORTARE			2.161.496.015	

XII LEGISLATURA - DISEGNI DI LEGGE E RELAZIONI - DOCUMENTI

RESIDUI PASSIVI

CODIFICAZIONE	CREDITORE	MOTIVAZIONE DEL DEBITO DELL'ISTITUTO	Somma accolta al 31 Dicembre 1988	Somma pagata nell'esercizio 1989	Somma rinviata da pagare al 31 dicembre 1989	Maggiori o minori accantonamenti
		RIPORTO			2.161.496.015	
212010	AERCLIMA	UNIDIFICATORE			428.400	
212010	AERCLIMA	ACCESSORI PER UNIDIFICATORE			434.350	
212010	TECNOCHIMICA MODERNA	ACQ. VORTEX			297.500	
212010	LSI	TERMOGIGROGRAFO			537.880	
212010	PEROTTI	MONOBLOCCO			7.497.000	
212010	LARCO	CENTRALINA RAFFREDDAMENTO			6.664.000	
212010	PABISH	APPARECCHIO PER CONSERVAZIONE -80°C			2.159.850	
212010	BIOSTEN '82	BILANCIA TERMICA			2.180.000	
212010	DITTA VILLA	ACQUISTO BANCO A PARETE			2.784.600	
212010	BICASA	2 ARMADIETTI PENSILI			499.800	
212010	SCALORI	7 ARMADI DI SOPRALZO			4.228.655	
212010	ARREDI VILLA	1 ARMADIO, 1 SEDIA			1.314.771	
212010	DIVERSI	ATTREZZATURE			1.874.248	
212010	DIVERSI	ATTREZZ. "LOTTA BIOLOGICA ED INTEGRATA"			13.289.160	
212010	DIVERSI	ATTREZZ. "CENTRO ORTOFRUTT. FERRARA"			1.147.000	
212015	DIVERSI	ATTREZZ. "ERSAL"			5.000.000	
21201Y	DIVERSI	ATTREZZ. "BASI BIOCHIMICHE E MOLECOLARI"			17.481.697	
21201Z	DIVERSI	ATTREZZ. "ANALISI REPRESSIONI FRODI"			201.468.141	
		A RIPORTARE			2.430.783.067	

XII LEGISLATURA - DISEGNI DI LEGGE E RELAZIONI - DOCUMENTI

RESIDUI PASSIVI

CODIFICAZIONE	CREDITORE	MOTIVAZIONE DEL DEBITO DELL'ISTITUTO	Somme accitate al 31 Dicembre 19	Somme pagate nell'esercizio 19	Somme immissa da pagare al 31 dicembre 1969	Maggiori o minori accantonamenti
21201AB	DIVERSI	RIPORTO			2.430.783.067	
21201AF	DIVERSI	ATTREZZ. "PROD. ANTICORPI MONOCLONALI"			51.557.000	
21201AG	DIVERSI	ATTREZZ. "ICARDA"			10.449.590	
21201AL	DIVERSI	ATTREZZ. "MONITORAGGIO"			201.100.000	
212030	DIVERSI	ATTREZZ. "AGRIVIDEOTEL"			20.000.000	
212050	SCIAF ITALIA	SALDO ACQUISTO AUTOMEZZI			580.000	
212050	MANDOLESI	1 ARMADIO			413.200	
212050	SCIAF ITALIA	CALCOLATRICE LOGOS			316.540	
212050	SCIAF ITALIA	1 CASSETTIERA			260.000	
212050	BUFFETTI	1 PORTASTAMPANTE UNIV.			264.000	
212050	GRANDE	3 POLTRONE DATTILO			464.100	
212050	SCIAF	4 SGABELLI, 1 TAVOLO			435.540	
212050	MANDOLESI	TAVOLI CASSETTIERE			2.463.300	
212050	VERDILE	4 SCAFFALATURE			190.000	
212050	BUFFETTI	1 PORTASTAMPANTE UNIV.			264.000	
212050	ZUCCHI	CORNICE POSTER			50.000	
212050	STOCCHI	3 SCALETTE E GRADINI			120.000	
212050	SICOMA	2 ARMADI			1.450.610	
212050	MANDOLESI	1 CALCOLATRICE LOGOS			273.700	
		A RIPORTARE			2.721.434.647	

XII LEGISLATURA - DISEGNI DI LEGGE E RELAZIONI - DOCUMENTI

RESIDUI PASSIVI

CODIFICAZIONE	CREDITORE	MOTIVAZIONE DEL DEBITO DELL'ISTITUTO	Somma accertata al 31 Dicembre '89	Somma pagata nell'esercizio '89	Somma rimasta da pagare al 31 Dicembre '89	Maggiori o minori accantonamenti
		RIPORTO			2.721.434.647	
212050	OTTRON SISTEMI	1 SCRIVANIA, 1 TAVOLO			1.832.600	
212050	ARBEDI VILLA	MOBILI UFFICIO			7.327.901	
212050	MANDOLESI	TAVOLO			467.900	
212050	MANDOLESI	TAVOLO			487.900	
212050	MANDOLESI	1 SEDIA, 1 POLTRONA			493.850	
212050	MANDOLESI	POLTRONA			333.200	
212050	DIVERSI	MOBILI E MACCHINE D'UFFICIO			4.866.794	
212060	E.S.I.A.	ACTA HORTICULTURAE nn. 239, 242, 245 ABB.11 '89			356.730	
212060	E.S.I.A.	SYDOWIA VOL. 41			150.350	
212060	E.S.I.A.	ACTA HORTICULTURAE nn. 238, 246, 248 e 249			333.230	
212060	E.S.I.A.	RESIDUE REVIEW nn. 110, 111			191.410	
212060	E.S.I.A.	PARASITICA '89			190.000	
212060	E.S.I.A.	INDIAN PHYTOPATHOLOGY '89			163.600	
212060	A.A.B.	CHI DESCRIPT. PATH. FUNGI AND BACTERIA '89			83.650	
212060	A.A.B.	CUCURBIT GENETICS COOPERATIVE REMP. '89			11.350	
212060	C.L.U.E.B.	LA DIFESA DELLE PIANTE '89			31.000	
212060	RAGUZZI	VOL. BOOBY L.: Nitrogen, Phosphorus, ecc.			142.650	
212060	RAGUZZI	VOL. IGROFITO C.: HANDBOOK INT. PESTICIDISE VOL. 5 A RIPORTARE			321.755	
					2.739.220.517	

XII LEGISLATURA - DISEGNI DI LEGGE E RELAZIONI - DOCUMENTI

RESIDUI PASSIVI

1	2	3	4	5	6	7
COOIFICAZIONE	CREDITORE	MOTIVAZIONE DEL DEBITO DELL'ISTITUTO	Somma accerata al 31 Dicembre 19	Summa pagata nell'esercizio 19	Somma rimasta da pagare al 31 Dicembre 1989	Maggiori minori accertamenti
212060	RAGUZZI	RIPORTO			2.739.220.517	
212060	RAGUZZI	BERGEY'S MANUAL BACT. Vol. 3, 4			378.000	
212060	RAGUZZI	HAYASHIMA K.: AEROBIC PHOTOTYCN. BACTERIA			96.040	
212060	A.A.B.	HARRIS E.: THE CHLAMYD. SOURCEBOOK			270.000	
212060	A.A.B.	KOSIURE T.: PLANT-MICROBE INTERACTION VOL. 3			114.950	
212060	A.A.B.	CLARK C.: COMPENDIUM OF SWEET POTATO DIS.			46.750	
212060	A.A.B.	MC GEE D.: MAIZE DISEASE			46.750	
212060	A.A.B.	PEARSON R.: COMPENDIUM OF GRAPE SID.			46.750	
212060	A.A.B.	WILLIE T.D.: SOYBEAN DIS. NORTH CENTRAL REGION			45.400	
212060	A.A.B.	PESTICIDE INDEX 1988			51.050	
212060	RAGUZZI	MYCOLOGICAL PAPERS n. 161			99.000	
212060	A.A.B.	MATOLCSY - PESTICIDE CHEMISTRY			430.650	
212060	A.A.B.	MATTERSON - PESTICIDE USER'S HEALTH ECC.			90.500	
212060	A.A.B.	SCHWEL - CELL CULTURE ECC. VOL. 6			189.300	
212060	A.A.B.	CAMPBELL - BIOLOGICAL CONTROL OF MICROBIAL ECC			29.550	
212060	A.A.B.	ROBINSON - FRUIT FILIES			300.900	
212060	A.A.B.	SCHOLZ - GENETICS EFFECTS OF AIR POLLUTANTS ECC.			75.500	
212060	A.A.B.	TRESHOV - PLANT STRESS FROM AIR POLLUTION			136.400	
212060	RAGUZZI	BAJAJ - BIOTECHNOLOGY IN AGRICULTURE AND FORESTRY VOL. B A RIPORTARE			378.000	
					2.742.026.007	

XII LEGISLATURA - DISEGNI DI LEGGE E RELAZIONI - DOCUMENTI

RESIDUI PASSIVI

CODIFICAZIONE	CREDITORE	MOTIVAZIONE DEL DEBITO DELL'ISTITUTO	Somma accolta al 31 dicembre '69	Somma pagata nell'esercizio '69	Somma rimasta da pagare al 31 dicembre 1969	Maggiori o minori accreditamenti
212060	RAGUZZI	RIPORTO			2.742.026.007	
212060	RAGUZZI	KURZ - PRIMARY AND SECONDARY METABOLISM ECC			164.000	
212060	R. E. D. A.	LECK - ECOLOGY OF SOIL SEED BANKS			145.500	
212060	R. E. D. A.	EMCICLOPEDIA AGRARIA ITALIANA VOL. XIII (INDICE GEN.)			100.500	
212060	R. E. D. A.	ABB. TO RIVISTA TERRA PUGLIESE			25.000	
212060	A. A. B. - RAGUZZI	ACQUISTO VOLUMI			6.115.105	
212070	ZAMPONI	MOTAZAPPA			2.082.500	
212070	ZAMPONI	TRIVELLA E SEMINATRICE			16.065.000	
214010	B. N. L.	ACQUISTO BOT			45.423.000	
421010	DIVERSI	RITENUTE ERARIALI			15.283.558	
421020	DIVERSI	RITENUTE PREV. LI ED ASS. LI			16.416.254	
		TOTALE RESIDUI PASSIVI ANNO 1969			2.843.846.424	
		TOTALE RESIDUI PASSIVI ANNI PRECEDENTI			439.230.548	
		TOTALE GENERALE RESIDUI PASSIVI			3.283.076.972	

ISTITUTO SPERIMENTALE PER LA PATOLOGIA VEGETALE
R O M A

RENDICONTO FINANZIARIO ANNO 1989

XIII LEGISLATURA - DISEGNI DI LEGGE E RELAZIONI - DOCUMENTI

Codice	Descrizione	CAPITOLO DENOMINAZIONE	GESTIONE DI COMPETENZA						
			PREVISIONI			SOMME ACCERTATE			
			1980	1981	1982	1980	1981	1982	
		- Arredo di Amministrazione	15.500.000						
		TITOLO 2 - ENTRATE DERIVANTI DA TRASFERIMENTI CORRENTI							
		Cat. 3 - TRASFERIMENTI DA PARTE DELLO STATO							
203010	03010	- CONTRIBUTI DEL M.A.P. PER IL FUNZIONAMENTO	764.000.000	269.455.000		1.033.455.000	1.033.455.000		1.033.455.000
203012	03012	- CONTRIBUTI DEL M.A.P. ORTICOLTURA							
203013	03013	- CONTRIBUTI DEL M.A.P. FRUTTICOLTURA		144.045.000		144.045.000	72.022.500	72.022.500	144.045.000
203014	03014	- CONTRIBUTI DEL M.A.P. AGRICOLI							
203015	03015	- CONTRIBUTI DEL M.A.P. - CENTRO CONSERVATORI PRODUZIONI MATERIALI FRUTTICOLA ESSENTI E VINI							
203017	03017	- CONTRIBUTO M.A.P. PRODUZIONE FIORICOLA		63.855.000		63.855.000		63.855.000	63.855.000
203018	03018	- CONTRIBUTO M.A.P. CEREALI		81.031.500		81.031.500	42.919.866	40.515.750	83.435.616
20301A	0301A	- CONTRIBUTO M.A.P. II PROG. SOTTECH. CEREALI FORAGG.							
20301B	0301B	- CONTRIBUTO M.A.P. II PROG. SOTTECH. CULTURE FORAGG.							
20301C	0301C	- CONTRIBUTO M.A.P. FRUTTICOLTURA TROPICALE					53.999.500	18.000.000	49.999.500
20301D	0301D	- CONTRIBUTO M.A.P. LOTTA BIOLOGICA E INTEGRATA	334.623.293			334.623.293	27.266.514	334.623.293	361.758.807
20301E	0301E	- CONTRIBUTO M.A.P. MASCHER BIANCA DEL CALABRESO							
20301F	0301F	- CONTRIBUTO M.A.P. SIMPOSIO LOTTA BIOLOGICA NAZIONALE							
20301G	0301G	- CONTRIBUTO M.A.P. CONVEGNO DIFESA INTEGRATA VITE OLIV.							
20301I	0301I	- CONTRIBUTO M.A.P. ASSISTENZA FITOSANITARIA		15.000.000		15.000.000	7.500.000	7.500.000	15.000.000
20301J	0301J	- CONTRIBUTO M.A.P. MEDICAMENTI CULTURALI	27.027.000			27.027.000		27.027.000	27.027.000
20301K	0301K	- CONTRIBUTO M.A.P. PROBLEMI FITOSANITARI ACTINIDIA							
20301L	0301L	- CONTRIBUTO M.A.P. LEGUMINOSE DA GRANELLA		121.770.000		121.770.000	57.442.500	11.327.500	148.770.000
20301M	0301M	- CONTRIBUTO M.A.P. FLAVESCENZA DONATA DELLA VITE	92.564.505			92.564.505	24.000.000	52.564.505	96.564.905
20301N	0301N	- CONTRIBUTO M.A.P. "PROGRAMMA DI RICERCA E BASSI BIONICI E OLIO" DELLA STRUTTURA OLIVE PARASS. E MET.		163.734.990		163.734.990	67.933.750	122.801.240	190.734.990
20301AB	0301AB	- CONTRIBUTO M.A.P. "PROGRAMMA DI RICERCA E PRODUZIONE DI ANTICORP. MONOCL. E DI SORVEGL. ACC. STATO SANIT.		198.056.430		198.056.430	126.048.220	39.688.210	225.056.430
20301AC	0301AC	- CONTRIBUTO M.A.P. MONITORAGGIO		643.501.500		643.501.500	500.000.000	143.501.500	1.43.501.500
20301AL	0301AL	- CONTRIBUTO M.A.P. AGRICOLTORI		238.000.000		238.000.000	238.999.500		238.999.500
		- Totale Categoria 3 -	1.218.215.198	1.932.449.420		3.150.664.618	2.274.567.350	1.112.766.898	3.587.334.218
		Cat. 4 - TRASFERIMENTI DA PARTE ENTI SETTORE PUBBLICO							
20301B	0301B	- CONTRIBUTO CEE PROGRAMMA "SINCRONIA IN AGRICOLTURA"							
20301C	0301C	- CONTRIBUTO ICARDA	23.400.000			23.400.000	18.629.544	11.534.238	24.163.782
20301D	0301D	- CONTRIBUTO IPRA "EPIDEMIOLOGIA VITIS PLANTAE ASSONIS"							

XII LEGISLATURA - DISEGNI DI LEGGE E RELAZIONI - DOCUMENTI

Codice	Paragrafo	CAPITOLO DENOMINAZIONE	GESTIONE DI COMPETENZA						
			PREVISIONI			SOMME ACCERTATE			
			Importo M. 1 - 1	VARIAZIONI		Importo M. 2 - 2	Totale M. 2 - 3		
				In aumento M. 2 - 1	In diminuzione M. 2 - 2				
4	5	6	7	8	9				
0601A	0601A	- CONTRIBUTO CORRISPONDENTE A TITOLI	5.000.000	---	---	5.000.000	2.435.000	2.505.000	5.000.000
0601B	0601B	- CONTRIBUTO CORRISPONDENTE AL FERRARA	---	17.288.000	---	17.288.000	---	17.288.000	17.288.000
0601C	0601C	- CONTRIBUTO ERARIALE	---	20.000.000	---	20.000.000	---	20.000.000	20.000.000
		- Totale Categoria 6 -	28.400.000	37.288.000	---	65.688.000	15.144.544	51.327.238	66.451.788
		- TOTALE TITOLO 2 -	1246.625.198	1.969.737.420	---	3.216.352.618	2.885.691.894	1.164.094.136	3453.824.050
		TITOLO 3 - ALTRE ENTRATE							
		Cat. 7 - ENTRATE DERIVANTI VENDITA BENI E PREV. SERVIZI							
0701A	0701A	- VENDITA PRODOTTI	24.500.000	---	---	24.500.000	19.418.441	---	19.418.441
0701B	0701B	- VENDITA PRODOTTI ALIMENTARI ABBONATI TOR. RAMEZIA	---	---	---	---	---	---	---
		- Totale Categoria 7 -	24.500.000	---	---	24.500.000	19.418.441	---	19.418.441
		Cat. 8 - RENDITI E PROVENTI PATRIMONIALI							
0801A	0801A	- INTERESSI ATTIVI SU MUTUI, DEPOSITI, ECC.	26.000.000	---	---	26.000.000	2.939.636	4.913.687	7.853.263
		- Totale Categoria 8 -	26.000.000	---	---	26.000.000	2.939.636	4.913.687	7.853.263
0801B	0801B	- RICEVERI E RENDIMENTI DIVERSI	---	---	---	---	602.779	---	602.779
0801C	0801C	- RICEVERI E RENDIMENTI CONTABILITA' SPECIALI	---	51.460.500	---	51.460.500	---	51.460.500	51.460.500
		- Totale Categoria 8 -	---	51.460.500	---	51.460.500	602.779	51.460.500	52.063.279
		Cat. 10 - ENTRATE NON CLASSIFICABILI IN ALTRE VOCI							
1001A	1001A	- ENTRATE NON CLASSIFICABILI	4.000.000	---	---	4.000.000	3.932.415	---	3.932.415
		- Totale Categoria 10 -	4.000.000	---	---	4.000.000	3.932.415	---	3.932.415
		- TOTALE TITOLO 3 -	54.500.000	51.460.500	---	105.960.500	26.893.271	56.374.187	83.261.326
		TITOLO 4 - ENTRATE PER ALIENAZIONI DI BENI PATRIMONIALI E RISCOSSIONI DI ENTRATE							
		Cat. 12 - REALIZZO DI VALORI IMMOBILIARI							
		Cat. 14 - RISCOSSIONI DI CREDITI							
1401A	1401A	- RISCOSSIONI CREDITI DIVERSI	---	---	---	---	49.000.000	45.417.950	94.417.950
		- Totale Categoria 14 -	---	---	---	---	49.000.000	45.417.950	94.417.950
		- TOTALE TITOLO 4 -	---	---	---	---	49.000.000	45.417.950	94.417.950
		TITOLO 5 - ENTRATE DERIVANTI TRASFERIMENTI IN C/CAPITALE							
		Cat. 19 - TRASFERIMENTI DELLO STATO							
1901A	1901A	- FINANZIAMENTO A.S.P. PER SPESA IN C/CAPITALE	---	165.732.000	---	165.732.000	165.732.000	---	165.732.000
1901B	1901B	- CONTRIBUTO APERTI. ANALISI SUPERVISIONE E FERRA	---	324.900.000	---	324.900.000	162.450.000	162.450.000	324.900.000
		- Totale Categoria 19 -	---	490.632.000	---	490.632.000	328.182.000	162.450.000	490.632.000

XII LEGISLATURA - DISEGNI DI LEGGE E RELAZIONI - DOCUMENTI

Differenza rispetto alla proposta		GESTIONE DEI RESIDUI ATTIVI					VARIAZIONI		GESTIONE DI CASSA				Totale del residuo del bilancio (15 - 16)
11 - 12	13 - 14	Residuo all'inizio dell'esercizio	Residuo	Residuo al momento (18 - 19)	Totale (16 + 18)	10 - (18 - 19)	11 - (18 - 19)	Previdenze	Risorse	Differenza rispetto alla proposta	13 - 14	15 - 16	
11	12	13	14	15	16	17	18	19	20	21	22	23	
								2.495.000	2.495.000			8.505.000	
		13.580.000		13.580.000	13.580.000							30.868.000	
		20.000.000	20.000.000		20.000.000			20.000.000	20.000.000			20.000.000	
163.784		118.552.290	31.036.834	75.330.367	106.367.199	590.848		59.937.209	16.161.376		6.775.933	126.657.605	
237.438.912	500	1.217.517.317	220.366.807	1.089.856.137	1.210.322.616	-1.164.587	8.159.158	3.050.452.874	2.110.058.201	378.982.160	19.376.933	2.253.950.575	
	5.081.559							24.500.000	19.418.441		5.081.559		
		522.296	522.296		522.296			522.296	522.296				
	5.081.559	522.296	522.296		522.296			25.022.296	19.940.737		5.081.559		
	18.146.737	23.810.977	11.030.914	6.731.101	17.762.015		6.048.962	49.810.977	13.970.550		35.840.427	11.644.728	
	28.146.737	23.810.977	11.030.914	6.731.101	17.762.015		6.048.962	49.810.977	13.970.550		35.840.427	11.644.728	
602.779									602.779	602.779			
602.779									602.779	602.779		51.460.500	
	67.585	93.700		93.700	93.700			4.093.700	3.932.415		162.285	24.700	
	67.325	93.700		93.700	93.700			4.093.700	3.932.415		161.225	24.700	
602.779	29.295.821	24.426.973	11.553.210	6.824.501	18.378.011		6.048.962	78.926.973	38.466.811	602.779	41.083.271	1.133.968	
94.417.950		37.000.000	37.000.000		37.000.000				86.000.000	86.000.000		45.417.950	
94.417.950		37.000.000	37.000.000		37.000.000				86.000.000	86.000.000		45.417.950	
94.417.950		37.000.000	37.000.000		37.000.000				86.000.000	86.000.000		45.417.950	
		132.490.800	67.027.560	97.459.150	164.486.710	5	28.004.095	232.760.060	132.359.560		500	97.459.150	
								142.450.000	162.450.000	20.000.000		162.450.000	
		194.490.800	67.027.560	97.459.150	164.486.710	5	28.004.095	375.310.060	395.109.560	20.000.000	500	159.909.150	

XII LEGISLATURA - DISEGNI DI LEGGE E RELAZIONI - DOCUMENTI

Codice	Descrizione	GESTIONE DI COMPETENZA						
		PREVISIONI			SOMME ACCERTATE			
		Importo	VARIAZIONI		Importo	Somme accertate		Locali
1	in aumento 2-1	in diminuzione 3-1	1-2-3	1-4	5-1	6-1	7-1	
	- TOTALE TITOLO 6 -							
	TITOLO 7 - PARTITE DI SIND							
	Cap. 22 - PARTITE DI SIND							
722010	22010 - RITORNATE SCARICATE	80.000.000			80.000.000	80.653.254	199.300	81.152.558
722020	22020 - RITORNATE PREVIDENZIALI ED ASSISTENZIALI	30.000.000			30.000.000	38.434.766	912.988	39.347.754
722060	22060 - RECUPERO ANTICIPI FONDO SCHEMATO	3.000.000			3.000.000		3.000.000	3.000.000
	- Totale Categoria 22 -	113.000.000			113.000.000	119.088.024	4.112.288	123.500.312
	- TOTALE TITOLO 7 -	113.000.000			113.000.000	119.088.024	4.112.288	123.500.312
	- Bilancio dei titoli -							
	- TITOLO 2 -	1.216.615.198	1.969.737.420		3.186.352.618	2.189.691.894	1.144.094.136	3.453.786.030
	- TITOLO 3 -	54.500.000	51.400.500		105.900.500	86.893.274	56.374.127	81.267.398
	- TITOLO 4 -					49.000.000	45.417.950	9.417.950
	- TITOLO 5 -		490.632.000		490.632.000	328.182.000	162.420.000	490.632.000
	- TITOLO 7 -	113.000.000			113.000.000	119.088.024	4.112.288	123.500.312
	- TOTALE GENERALE	1.414.115.198	2.511.829.920		3.985.945.118	2.812.855.189	1.432.748.504	4.245.603.690
	BILANCIO D. AMMINISTRAZIONE	15.500.000	82.616.218		98.116.218			
	TOTALE GENERALE A PAREGGIO	1.429.615.198	2.594.446.138		4.024.061.336			

XII LEGISLATURA - DISEGNI DI LEGGE E RELAZIONI - DOCUMENTI

Differenza rispetto alle previsioni		GESTIONE DEI RESIDUI ATTIVI						GESTIONE DI CASSA				Totale dei residui passivi al termine dell'esercizio (18 + 19)	
14 + 15	16 - (17 + 18)	Residui attivi sul bilancio	Passivo	Residui da rimborsare (18 - 19)	Totale (18 + 19)	VARIAZIONI		Previsione	Partecipazione	Differenza rispetto alle previsioni			
14	15	17	18	19	20	21 + 22	23 - 24	25	26	27 + 28	29 - 30	31	
1.154.558	---	5.074.443	5.240.788	---	5.240.788	189.345	---	85.074.443	85.944.046	842.603	---	1.99700	
9.347.754	---	3.057.748	3.119.877	---	3.119.877	62.129	---	33.057.748	41.554.643	8.496.895	---	912.988	
---	---	3.000.000	3.000.000	---	3.000.000	---	---	3.000.000	3.000.000	---	---	3.000.000	
10.500.312	---	11.129.191	11.380.665	---	11.380.665	251.474	---	121.129.191	130.468.689	9.339.498	---	4.412.888	
10.500.312	---	11.129.191	11.380.665	---	11.380.665	251.474	---	121.129.191	130.468.689	9.339.498	---	4.412.888	
237.133.928	500	1.217.577.347	1.20.366.207	1.089.856.639	1.210.221.646	1.164.587	8.459.258	2.050.652.046	2.410.058.104	378.921.160	19.376.933	2.453.920.575	
602.779	23.295.887	24.416.973	11.553.210	6.824.301	18.378.011	---	6.048.962	78.926.975	38.446.481	602.779	41.083.271	63.198.958	
94.411.250	---	37.000.000	37.000.000	---	37.000.000	---	---	---	86.000.000	86.000.000	---	45.417.953	
---	---	192.430.800	67.027.560	97.459.150	164.486.710	5	28.004.095	375.210.060	395.209.560	20.000.000	500	259.909.150	
10.500.312	---	11.129.191	11.380.665	---	11.380.665	251.474	---	121.129.191	130.468.689	9.339.498	---	4.412.888	
342.954.953	23.296.381	1.482.564.281	1.277.327.667	1.194.140.390	1.447.468.058	1.416.066	42.512.315	2.625.713.098	3.060.182.831	434.926.437	60.460.704	3.126.888.801	
								AVANZO DI CASSA INIZIALE	477.074.204	417.014.304	---	---	---
									3.042.193.602	3.477.197.135	434.926.437	60.460.704	3.126.888.801

XII LEGISLATURA - DISEGNI DI LEGGE E RELAZIONI - DOCUMENTI

Codice	Numero	CAPITOLO DENOMINAZIONE	GESTIONE DI COMPETENZA						
			PREVISIONI			SOMME IMPEGNATE			
			Importo	Variazioni in aumento (1-2)	in diminuzione (3-2)	Spese M + E - B	Pagati	Numero di pagamenti (10 - 9)	Totale pagamenti (11 - 8)
TITOLO I - SPESE CORRENTI									
Cat. 1 - SPESE PER GLI ORGANI DELL'ENTE									
101000	01010	- COMPENSI AL PRESIDENTE	6.000.000	---	---	6.000.000	6.000.000	---	6.000.000
101020	01020	- COMPENSI AI COMPONENTI DEL CONSIGLIO D'AMMINISTRAZIONE	7.000.000	2.495.000	---	2.495.000	8.520.000	975.000	3.435.000
101030	01030	- COMPENSI AI COMPONENTI DEL COLLEGGIO DEI REVISORI	6.700.000	3.222.500	---	3.222.500	9.472.500	570.000	10.042.500
101050	01050	- INDENNITA' RIMBORSO SPESE TRASPORTO ORGANI ISTITUZIONALI	6.500.000	---	---	6.500.000	3.881.421	734.118	4.715.539
- Totale Categoria 1 -			26.200.000	5.717.500	---	31.917.500	27.975.921	2.176.118	30.250.639
Cat. 2 - ONERI PER IL PERSONALE IN SERVIZIO									
102010	02010	- STIPENDI ED ALTRI ASSEGNI AL PERSONALE OPERAIO	138.000.000	93.000.000	14.000.000	237.000.000	197.272.181	3.911.287	121.183.745
102011	02011	- STIPENDI ED ALTRI ASS. PERS. LE OPERAIO TOR. MANICINA	---	---	---	---	---	---	---
102013	02013	- STIPENDI E ALTRI ASSEGNI PERS. LE OPERAIO FRUTTICOLTURA	---	58.000.000	---	58.000.000	13.112.763	44.527.251	58.000.000
102015	02015	- STIPENDI E ALTRI ASSEGNI PERSONALE OPERAIO CENTRO CONSERV. PROD. MAT. FRUTT. ESENTE VIRUS	---	17.500.000	---	17.500.000	---	17.500.000	17.500.000
102017	02017	- STIPENDI E ALTRI ASSEGNI PERS. LE OPERAIO FLORICOLTURA	---	28.000.000	---	28.000.000	14.921.074	13.014.926	2.776.074
102018	02018	- STIPENDI E ALTRI ASSEGNI PERS. LE OPERAIO CEREALI	---	---	---	---	---	---	---
102019	02019	- STIPENDI E ALTRI ASSEGNI PERS. LE OPERAIO ENERGIA IN AGRICOL.	---	---	---	---	---	---	---
102012	02012	- STIP. E ALTRI ASS. AL PERS. LE OPERAIO FRUTTICOLTURA TROPICALE	---	---	---	---	---	---	---
102014	02014	- STIP. E ALTRI ASS. AL PERS. LE OPERAIO LOTTA BIOLOGICA E INTEG. GRATA	133.300.000	---	---	133.300.000	60.983.533	70.300.461	131.600.000
102016	02016	- STIP. E ALTRI ASS. AL PERSONALE OPERAIO SCARDA	8.400.000	---	---	8.400.000	6.708.926	1.691.074	8.400.000
102019	02019	- STIP. E ALTRI ASS. AL PERS. OPERAIO LEGUMINOSE DA GRANELLA	---	58.000.000	---	58.000.000	11.797.940	46.202.060	58.000.000
102014	02014	- STIP. E ALTRI ASS. AL PERS. OPERAIO FLUORESCENZA DONATA DELLA PESTE	40.600.000	---	---	40.600.000	7.250.062	33.349.938	40.600.000
102017	02017	- STIP. E ALTRI ASS. AL PERS. OPERAIO BASSI BIOCHIMICHE E MOLE. COLARI	---	54.000.000	---	54.000.000	3.890.953	44.109.047	54.000.000
102018	02018	- AL STIP. E ALTRI ASS. PERS. OPERAIO PRODUZIONE ANTICORPI MO. MOLLUSCHI	---	63.000.000	---	63.000.000	9.861.970	53.138.030	63.000.000
102016	02016	- AG. STIP. E ALTRI ASS. PERS. OPERAIO MONITORAGGIO	---	137.000.000	---	137.000.000	---	137.000.000	137.000.000
102016	02016	- AL STIP. E ALTRI ASS. PERS. OPERAIO AGRICOLTORI	---	114.000.000	---	114.000.000	---	114.000.000	114.000.000
102030	02030	- INDENNITA' E RIMBORSO SPESE TRASP. MISSIONI INTERNO	15.000.000	13.000.000	---	28.000.000	14.659.500	1.340.500	15.999.500
102033	02033	- MISSIONI INTERNO FRUTTICOLTURA	---	2.500.000	---	2.500.000	1.471.000	1.029.000	2.500.000
102034	02034	- MISSIONI INTERNO CENTRO	---	---	---	---	---	---	---
102037	02037	- MISSIONI INTERNO FLORICOLTURA	---	1.700.000	---	1.700.000	100.390	1.599.610	1.700.000
102038	02038	- MISSIONI INTERNO CEREALI	---	6.500.000	3.700.000	2.800.000	4.720.120	1.079.880	2.800.000
102036	02036	- MISSIONI INTERNO FRUTTICOLTURA TROPICALE	---	---	---	---	---	---	---
102030	02030	- MISSIONI INTERNO LOTTA BIOLOGICA INTEGRATA	11.300.000	---	---	11.300.000	7.860.266	13.439.734	11.300.000
			354.600.000	164.600.000	17.700.000	983.100.000	357.750.997	597.406.538	955.197.035

XII LEGISLATURA - DISEGNI DI LEGGE E RELAZIONI - DOCUMENTI

		GESTIONE DEI RESIDUI PASSIVI						GESTIONE DI CASSA				
Differenza rispetto alle previsioni		Passivo		Totale		VARIAZIONI		Previsioni		Differenza rispetto alle previsioni		Totale dei residui passivi a termine dell'esercizio
11	12	13	14	15	16	17	18	19	20	21	22	23
(11-12)	(13-14)	(13-14)	(13-14)	(15-16)	(15-16)	(17-18)	(17-18)	(19-20)	(19-20)	(21-22)	(21-22)	(23-24)
								6 000 000	6 000 000			
								9 495 000	8 520 000		975 000	315 000
120 000								9 922 500	9 472 500		450 000	570 000
	2 786 861	466 630	466 630		466 630			6 966 630	4 448 051		2 518 579	331 718
120 000	2 786 861	466 630	466 630		466 630			32 384 130	22 440 551		3 943 579	2 276 718
	15 816 225	11 816 794	11 816 794		11 816 794			184 616 794	209 089 282	24 472 488		3 951 287
		21 801 434	21 344 493	478 945	21 801 438			34 449 588	34 735 262	285 674		45 666 176
		37 467 477	35 493 780	1 973 697	37 467 477			35 493 780	35 493 780			1 973 697
		234 366					234 366	5 134 366			5 134 366	17 500 000
		3 801 134	3 263 364	537 770	3 801 134			12 763 364	18 248 438		5 485 074	23 552 596
		14 092 555	6 109 065		6 109 065		6 983 490	14 992 555	6 109 065		8 883 490	
		25 460 506	19 062 287	6 398 219	25 460 506			18 778 391	19 062 287	283 896		6 398 219
		75 624 203	73 725 339	3 898 864	75 624 203	492 900		182 124 203	136 765 878		45 358 325	76 691 225
		219 825						6 919 215	6 908 926		210 289	2 691 074
		61 605						10 111 605	11 797 940	1 686 335		26 252 065
		24 735 230	34 074 063	1761 167	35 835 230	11 100 000		30 077 630	41 324 225	11 246 495		25 111 105
								11 000 000	9 890 953		1 109 047	44 109 047
								9 760 250	9 961 970	201 720		53 038 030
												137 000 000
												114 000 000
	12 086 240							26 500 000	14 659 500		11 840 500	1 254 260
								1 171 000	1 171 000			1 329 000
		4 973 500	918 405	4 061 095	4 973 500			912 405	912 405			4 061 095
		138 660	118 860	19 800	138 660			218 860	218 860	390		1 619 410
								800 000	1 720 180	920 180		4 079 880
		7 471 200	3 410 505	823 515	4 254 200		3 237 180	6 950 785	3 410 505		2 540 280	823 515
		10 187 054	7 009 625	3 177 429	10 187 054			20 927 054	14 869 291		6 057 763	16 557 163
	27 902 465	238 925 537	218 349 580	19 561 407	237 881 983	11 592 900	12 636 456	618 702 145	576 110 577	39 097 110	81 688 986	616 928 499

XII LEGISLATURA - DISEGNI DI LEGGE E RELAZIONI - DOCUMENTI

Codice	Numero	CAPITOLO DENOMINAZIONE	GESTIONE DI COMPETENZA						
			PREVISIONI			SOMME IMPEGNATE			
			IMMEDI	VARIAZIONI		Spese in conto di competenza	Pagato	Spese in conto di competenza	Totale Impegnato
	in aumento	in diminuzione	P. 0-0-0	P. 0-0-0	P. 0-0-0	P. 0-0-0	P. 0-0-0		
102037	02037	- MISSIONI INTERNO ICANDA	172.000.000	646.200.000	17.700.000	503.100.000	357.700.997	551.400.538	955.100.535
			2.000.000		1.639.590	360.410	60.410	300.000	360.410
102035	02035	- MISSIONI INTERNO ERSAE		1.000.000		2.000.000	450.280	1.549.720	2.000.000
102037	02037	- MISSIONI INTERNO INCARICHI ASSISTENZA FITOSANITARIA		8.000.000		8.000.000	3.520.560	4.479.440	8.000.000
102036	02036	- MISSIONI INTERNO ORDINAMENTI CULTURALI	800.000			800.000	459.950	340.050	800.000
102036	02036	- MISSIONI INTERNO LEGALINDESE DA BRANELLA		4.000.000		4.000.000		4.000.000	4.000.000
102038	02038	- MISSIONI INTERNO FLAVESCENZA DONATA DELLA VITE	11.100.000		1.200.000	9.900.000	1.352.600	8.547.400	9.900.000
102031	02031	- MISSIONI INTERNO BASI BIOCHEMICHE E MOLECOLARI		3.000.000		3.000.000	48.400	2.951.600	3.000.000
102046	02046	- MISSIONI INTERNO MONITORAGGIO		5.000.000		5.000.000		5.000.000	5.000.000
102036	02036	- MISSIONI INTERNO AGRIVIDEOTEL		2.000.000		2.000.000		2.000.000	2.000.000
102040	02040	- INDEMNITO RIMBORSO SPESE TRASP. MISSIONI ESTERO	13.600.000	21.000.000		34.600.000	21.550.827	4.846.425	26.397.252
102043	02043	- MISSIONI ESTERO FRUTTICOLTURA		5.000.000		5.000.000		5.000.000	5.000.000
102045	02045	- MISSIONI ESTERO CENTRI CONSERV. MAT. FRUTT. ESENTE VIRUS							
102047	02047	- MISSIONI ESTERO FRUTTICOLTURA							
102048	02048	- MISSIONI ESTERO CEREALI		7.450.000		7.450.000	4.596.840	2.853.160	7.450.000
102040	02040	- MISSIONI ESTERO LOTTA BIOLOGICA E INTEGRATA	3.000.000			3.000.000		3.000.000	3.000.000
102048	02048	- MISSIONI ESTERO ICANDA							
102047	02047	- MISSIONI ESTERO INCARICHI ASSISTENZA FITOSANITARIA		7.000.000		7.000.000	6.886.066	113.934	7.000.000
102049	02049	- MISSIONI ESTERO AGRICOLTURA							
102044	02044	- MISSIONI ESTERO FLAVESCENZA DONATA DELLA VITE	3.000.000			3.000.000		3.000.000	3.000.000
102040	02040	- ONERI PREV. LI E ASS. LI A CARICO DELL'ENTE	55.000.000	45.000.000		100.000.000	53.576.071	46.423.929	100.000.000
102043	02043	- ONERI PREV. LI E ASS. LI FRUTTICOLTURA		27.500.000		27.500.000	2.479.564	25.020.436	27.500.000
102045	02045	- ONERI PREV. LI E ASS. LI CENTRI CONSERV. MAT. FRUTT. ESENTE VIRUS							
102047	02047	- ONERI PREV. LI E ASS. LI FRUTTICOLTURA		9.300.000		9.300.000		9.300.000	9.300.000
102048	02048	- ONERI PREV. LI E ASS. LI CEREALI		13.500.000		13.500.000	6.456.959	7.043.041	13.500.000
102049	02049	- ONERI PREV. LI E ASS. LI SEMPLI IN AGRICOLTURA							
102046	02046	- ONERI PREV. LI E ASS. LI FRUTTICOLTURA TROPICALE							
102040	02040	- ONERI PREV. LI E ASS. LI LOTTA BIOLOGICA ED INTEGRATA	59.900.000			59.900.000	19.088.086	40.811.914	59.900.000
102046	02046	- ONERI PREV. LI E ASS. LI LEGALINDESE DA BRANELLA		28.000.000		28.000.000	1.679.697	26.320.303	28.000.000
102043	02043	- ONERI PREV. LI E ASS. LI FLAVESCENZA DONATA DELLA VITE	18.800.000			18.800.000	1.046.531	17.753.469	18.800.000
102047	02047	- ONERI PREV. LI E ASS. LI BASI BIOCHEMICHE MOLECOLARI		26.000.000		26.000.000	3.113.252	22.886.748	26.000.000
102048	02048	- ONERI PREV. LI E ASS. LI PUNIZIONE ANTICORNI ANIMALI		31.500.000		31.500.000	1.631.582	29.868.418	31.500.000
			521.800.000	891.450.000	20.539.590	1.343.710.410	485.808.672	870.796.524	1.345.605.197

XII LEGISLATURA - DISEGNI DI LEGGE E RELAZIONI - DOCUMENTI

GESTIONE DEI RESIDUI PASSIVI						GESTIONE DI CASSA						
Differenza rispetto alle previsioni		Residui di esercizi precedenti	Pagati	Residui da coprire (14-15)	Totale (14+15)	VARIAZIONI:		Previsione	Pagamenti	Differenza rispetto alle previsioni		Totale dei residui passivi in bilancio (14+15)
11	12					16	17			18	19	
(10-11)	(10-12)	13	14	15	16	(16-17)	(17-18)	19	20	(20-21)	(21-22)	23
	27.988.269	238.912.337	218.979.390	27.932.940	237.881.951	27.932.940	22.552.556	218.702.155	216.110.877	59.857.110	21.678.500	216.913.959
		308.145	30.156		30.135		278.610	169.155	90.545		78.630	300.000
		9.741.650	1.921.710	7.819.940	9.741.650			2.000.000	450.280		1.549.720	1.549.720
		800.000	889.235		889.235	29.235		5.196.890	5.468.870	246.380		42.893.380
		170.790					170.790	800.000	1.289.185	489.185		340.050
		13.758.213	10.012.008	346.211	10.358.213		3.400.000	170.790	11.364.602		170.790	4.000.000
								1.000.000	48.400		3.329.690	8.893.611
											951.600	2.551.600
												5.000.000
												2.000.000
	8.202.748	479.333					179.333	34.779.333	21.550.827		13.228.506	4.846.445
												5.000.000
		5.042.355	268.157	4.774.198	5.042.355			268.157	268.157			4.774.198
		4.100.000	4.774.254		4.774.254	674.254		4.100.000	4.774.254	674.254		
								6.650.000	4.596.840		2.053.160	2.853.160
		4.867.530	750.000	4.117.530	4.867.530			4.367.530	750.000		3.617.530	7.117.530
		277.935					277.935					
		4.351.250		4.351.250	4.351.250			7.000.000	6.886.066		113.934	4.465.184
												5.000.000
		11.897.878	10.960.881		10.960.881		937.497	6.8397.878	64.536.452		3.861.426	46.443.929
		6.320.831	5.704.205	616.626	6.320.831			9.320.831	8.183.769		1.137.062	2.5637.062
		20.257.368	10.243.808	10.013.560	20.257.368			20.257.368	20.243.808		13.560	10.013.560
		54.508		25.931	25.931		28.877	1.879.808			1.879.808	9.325.931
		2.433.801	2.149.770	284.031	2.433.801			9.199.801	8.606.729		693.072	7.327.072
		8.344.903	4.228.876		4.228.876	4.116.027		8.344.903	4.228.876		4.116.027	
		12.499.563	9.644.289	2.855.274	12.499.563			10.249.563	9.644.289		605.274	2.855.274
		42.127.408	40.982.744	1.104.664	42.127.408			63.527.408	60.010.830		3.516.578	42.896.578
								5.050.000	1.675.697		3.370.303	26.320.303
		24.976.084	16.283.662	880.422	17.274.084		7.100.000	26.174.084	17.360.193		8.813.891	18.713.891
								7.000.000	3.113.252		3.886.748	22.886.748
								2.500.000	1.621.522		868.478	20.888.478
	36.105.813	411.433.982	317.052.805	46.952.038	394.000.846	12.286.389	2.972.525	931.900.236	832.861.680	105.059.337	139.244.693	917.768.463

XII LEGISLATURA - DISEGNI DI LEGGE E RELAZIONI - DOCUMENTI

Codice	Descrizione	CAPITOLO	GESTIONE DI COMPETENZA						
			DENOMINAZIONE	PREVISIONI			SOMME IMPEGNATE		
				1988	1989	1990	1988	1989	1990
102066	02066	ONERI PREF.LI E ASS.LI NON FINANZIABILI	511.800.000	571.498.000	20.535.550	1.328.719.470	285.801.672	1.170.798.585	1.318.203.197
10206A	0206A	ONERI PREF.LI E ASS.LI AGRI/INDOTEL	---	55.000.000	---	55.000.000	---	55.000.000	55.000.000
102088	02088	CORSI PER IL PERSONALE	---	8.400.000	---	8.400.000	6.782.950	1.611.050	8.400.000
102090	02090	SPESE CUSTODIA ISTITUTO	24.000.000	---	---	24.000.000	22.239.234	467.866	22.707.090
		- Totale Categoria 2 -	545.800.000	1.021.850.000	20.535.550	1.547.110.410	514.836.656	994.875.491	1.509.712.887
		Cat. 3 - ONERI PER IL PERSONALE IN QUIESCENZA	---	---	---	---	---	---	---
103010	03010	PENSIONI A CARICO DELL'ENTE	8.000.000	---	---	8.000.000	6.418.230	734.124	7.152.354
		- Totale Categoria 3 -	8.000.000	---	---	8.000.000	6.418.230	734.124	7.152.354
		Cat. 4 - SPESE PER L'ACQUISTO DI BENI DI CONSUMO E DI SERVIZI	---	---	---	---	---	---	---
104010	04010	ACQUISTO LIBRI, RIVISTE, QUOTIDIANI, ED ALTRI PUBBLICAZIONI	1.000.000	---	---	1.000.000	982.300	---	982.300
104020	04020	SPESE PER L'ACQUISTO DI MATERIALI DI CONSUMO E PER IL MONTAGGIO DI MATERIALI TECNICI	44.435.816	14.065.414	---	58.501.300	46.247.068	11.929.562	58.176.630
104021	04021	MATERIALE DI CONSUMO AZIENDA AGRARIA TOR MARINA	---	---	---	---	---	---	---
104022	04022	MATERIALE DI CONSUMO FRUTTICOLTURA	---	35.000.000	---	35.000.000	816.500	34.183.500	35.000.000
104023	04023	MATERIALE DI CONSUMO CENTRO CONSULET. PROD. MATERIALE VIRUS ESANTE	---	---	---	---	---	---	---
104027	04027	MATERIALE DI CONSUMO FLORICOLTURA	---	13.000.000	---	13.000.000	273.700	12.726.300	13.000.000
104028	04028	MATERIALE DI CONSUMO CEREALI	---	15.000.000	---	15.000.000	1.603.858	13.396.142	15.000.000
104029	04029	MATERIALE DI CONSUMO ENERGIA IN AGRICOLTURA	---	---	---	---	---	---	---
104025	04025	MATERIALE DI CONSUMO FRUTTICOLTURA TROPICALE	---	---	---	---	---	---	---
104026	04026	MATERIALE DI CONSUMO LOTTA BIODIVERSA E INTEGRATA	37.000.000	---	---	37.000.000	17.677.284	19.422.716	37.000.000
104028	04028	MATERIALE DI CONSUMO ICAPOA	3.000.000	---	---	3.000.000	2.550.691	449.309	3.000.000
104021	04021	MATERIALE DI CONSUMO EPIDEMIOLOGIA PARASSITOL. FRUMENTO	---	---	---	---	---	---	---
104021	04021	MATERIALE DI CONSUMO EPIDEMIOLOGIA VERMI ANELAT. PIANTS. SORBEI	---	---	---	---	---	---	---
104024	04024	MATERIALE DI CONSUMO CONSUMAZ. MONTANA TIVOLI	5.000.000	---	---	5.000.000	---	5.000.000	5.000.000
104020	04020	MATERIALE DI CONSUMO CENTRO DIFORTIFICAZIONE DI FERRARA	---	15.288.000	---	15.288.000	2.945.090	12.342.910	15.288.000
104025	04025	MATERIALE DI CONSUMO ERSAI	---	13.000.000	---	13.000.000	820.489	12.179.511	13.000.000
104024	04024	MATERIALE DI CONSUMO ORDINAMENTI CULTURALI	1.100.000	---	---	1.100.000	---	---	1.100.000
104024	04024	MATERIALE DI CONSUMO LEAMUNOSE DAGIANELLA	---	10.000.000	---	10.000.000	---	---	10.000.000
104024	04024	MATERIALE DI CONSUMO FAVESCEZZA DOBATA DELLA RIVA	15.000.000	---	3.000.000	18.000.000	---	---	18.000.000
104024	04024	MATERIALE DI CONSUMO BASSI BIRICHINCHI E MUGLIORANI	---	19.000.000	---	19.000.000	---	---	19.000.000
104024	04024	MATERIALE DI CONSUMO PROD. MISCUMPI MONCLOMALI	---	54.000.000	---	54.000.000	---	---	54.000.000
104024	04024	MATERIALE DI CONSUMO ISONE. FUMMI SENI CUPRESSACEI	---	---	---	---	---	---	---
			106.235.886	1.188.263.414	3.000.000	2.91.589.300	73.816.950	217.729.940	291.516.930

XII LEGISLATURA - DISEGNI DI LEGGE E RELAZIONI - DOCUMENTI

		GESTIONE DEI RESIDUI PASSIVI						GESTIONE DI CASSA				Totale dei residui passivi al termine dell'esercizio	
Differenza rispetto alle previsioni	Totale	Pagati	Rimasti in pagamento	Totale		VARIAZIONI		Previsioni	Pagamenti	Differenza rispetto alle previsioni		al 31-12	
				1964	1965	1964	1965			1964	1965	1964	1965
	35.175.215	411.433.944	347.032.308	47.951.038	336.004.666	12.236.389	19.725.545	871.330.136	632.461.350	1.235.337	439.340.439	511.728.423	1.720.610
		600.000	600.000		600.000			200.000	7.358.950		1.611.050	1.611.050	25.000.000
	1.122.910	1.060.325	1.662.846		1.662.846			2.962.225	24.992.262		1.760.766	467.155	467.155
	11.398.123	13.624.408	349.513.634	46.952.038	396.265.672	12.236.389	19.725.545	206.941.262	264.252.480	48.505.037	482.466.222	1.244.621.473	
	54.605	1.011.159	2.366.824		2.366.824	391.765		3.900.000	3.780.000		1.200.000	304.264	
	1.170	1.170	2.366.824		2.366.824	391.765		3.900.000	3.780.000		1.200.000	304.264	
	44.670	5.510.951	6.220.839	643.802	6.864.701	198.650		1.000.000	512.300		487.700		
		672.371	464.100	208.210	672.370			3.467.351	32.171.007		1.099.304	12.573.504	
		1.170.322	465.858	2.742.344	2.506.802			672.370	4.611.000		2.171.200	120.124	
		34.729.243	30.134.561	4.594.683	34.729.243			1.608.692	1.232.300		1.200.000	1.200.000	
		2.437.336	1.532.006	905.330	2.437.336			2.287.336	1.305.396		411.632	15.631.230	
		130.693	69.851	60.842	130.693			3.009.551	1.673.729		1.200.000	13.426.354	
		49.826.412	17.862.035		49.826.412		1.964.377	19.326.412	17.862.035		1.964.377		
		48.924.018	19.416.851	21.147.167	48.924.018		5.360.000	26.241.118	19.416.851		1.500.167	24.147.167	
		13.661.274	12.299.805	1.361.469	13.661.274			34.161.274	28.577.263		4.450.166	20.734.265	
		102.643						102.643	2.550.681		2.550.681	449.309	
		310.992	310.992		310.992				310.992	310.992			
		5.468.162	5.021.800	446.362	5.468.162			5.468.162	5.021.800	446.362		446.362	
												5.000.000	
		1.175.332	556.282	619.050	1.175.332			4.963.332	3.501.372		1.461.960	12.961.960	
									820.499		3.679.501	12.179.501	
		956.960	860.991	105.734	956.725		29.235	1.262.921	860.991		400.000	1.205.734	
		557.168					857.168	4.357.168			4.357.168	10.000.000	
		13.482.800	7.447.239	6.035.561	13.482.800			19.682.800	7.447.239		3.235.561	16.435.561	
												12.000.000	
												54.000.000	
		11.825						11.825			11.825		
	44.370	151.959.021	102.661.270	41.771.213	143.832.483	498.650	8.325.268	343.694.578	176.471.260	4.386.630	41.602.948	258.501.253	

XII LEGISLATURA - DISEGNI DI LEGGE E RELAZIONI - DOCUMENTI

GESTIONE DEI RESIDUI PASSIVI							GESTIONE DI CASSA					Totale dei residui passivi e attivi del bilancio (18 - 19)
Differenza negativa alle previsioni (11 - 12)	Residui di anni precedenti (13 - 14)	Pagati (15 - 16)	Somme da pagare (17 - 18)	Totale (14 + 18)	VARIAZIONI:		Previsioni (19 - 20)	Pagamenti (21 - 22)	Differenza negativa alle previsioni (23 - 24)			
					11 - (15 - 18)	18 - (17 - 18)						
42.370	131.992.841	128.187.810	21.712.213	48.925.425	19.552.050	2.325.267	213.624.578	176.271.263	4.336.630	47.662.368	258.301.153	
											10.000.000	
											5.000.000	
	1350.530						2.000.000			2.000.000	643.470	
		675.200		675.200							675.200	
							400.000	47.528		352.472	352.472	
	17.001						500.000			500.000	182.999	
	276.000	276.000					552.000			552.000		
	965.647	3.392.948	3.392.948	3.392.948		3.148	47.895.942	65.429.897	17.533.955		11.997.250	
		5.901.530	4.327.000	1.574.530	5.901.530		45.621.730	41.514.723		4.107.007	104.571.007	
639.175		189.900	189.900	189.900			4.689.900	4.339.075		550.825	1.190.000	
		2.500.000		2.500.000	2.500.000		2.500.000			2.500.000	5.000.000	
	96.414	194.350	89.250		89.250						1.149.617	
						107.100	11.996.350	14.843.219	2.846.869			
		4.159.500	4.159.500		4.159.500		4.659.500	7.659.500	3.000.000			
	1184.900	1.900.000	788.800		788.800		5.000.000	3.300.900		1.699.100	1.303.500	
	16.088.350	8.100.400	4.227.600	1.872.800	6.100.400	1.111.200	39.900.400	10.096.050		29.804.350	19.711.000	
		7.883.000	7.513.000	370.000	7.883.000		32.475.000	22.942.895		3.532.105	16.032.105	
		193.350	193.350		193.350		193.350	193.350				
	201.522	32.142.400	16.250.000	15.890.400	32.140.400		69.22.300	21.120.978		7.991.322	17.290.400	
							9.900.000	2.900.000			3.000.000	
											1.000.000	
		25.750.000	20.600.000	5.150.000	25.750.000		20.600.000	20.600.000			5.150.000	
		10.656.560	10.600.000	56.560	10.656.560		20.156.560	22.100.000	1.943.440		56.560	
		6.300.000	6.300.000		6.300.000		28.100.000	28.100.000			1.200.000	
											1.200.000	
											262.270.000	
											15.000.000	
	7.517	120.000	120.000		120.000		1.140.000	1.308.438		311.562	304.045	
	6.184.329						44.200.000	23.529.597		20.670.403	16.486.074	
	379.024	3.801.748	3.801.748		3.801.748		49.301.748	45.344.976		4.156.772	4.277.748	
											10.000.000	
639.175	26.793.604	266.098.961	115.214.112	71.160.703	256.474.815	198.650	9.822.696	64.579.958	64.959.376	29.710.894	125.631.466	676.041.190

XII LEGISLATURA - DISEGNI DI LEGGE E RELAZIONI - DOCUMENTI

Codice	Numero	CAPITOLO DENOMINAZIONE	GESTIONE DI COMPETENZA						
			PREVISIONI			SOMME IMPEGNATE			
			1968	VARIAZIONI 1968-1967	1967	1968	1967		
10421A	0421A	- LAVORI INDIVIDUALI	421.617.886	333.787.416	137.950.000	845.280.000	342.773.114	421.780.300	342.773.114
10422	0422	- SPESE PER STAMPE ANNUALI, ESTRATTI BULLETTINI	20.000.000	15.000.000	-	15.000.000	5.903.071	15.000.000	17.997.611
10422B	0422B	- STAMPE ANNUALI ECC. SIMPOSIO LOTTA BIOLOGICA ALLE MALERIE	-	-	-	-	-	-	-
10422C	0422C	- SPESE STAMPE ANN. ESTRATTI CONV. DIFESA INTEGRATA DELLA VITE	-	-	-	-	-	-	-
10422D	0422D	- SPESE PER STAMPE ANN. ESTRATTI CENTENARIO I.S.P.I.	-	-	-	-	-	-	-
10423	0423	- MANUTENZIONE ED ESERCIZIO MACCHINE AGRICOLE	9.000.000	8.000.000	-	17.000.000	14.627.273	2.240.708	16.867.975
10424	0424	- MANUTENZ. RIPAR. MOBILI, MACCH. OFF. E ATTREZZ. TECNICHE	40.000.000	42.105.804	-	82.105.804	62.621.238	26.832.325	89.453.563
10424A	0424A	- MANUTENZ. RIPAR. MOBILI E MACCH. UFFICIO FRUTTICOLTURA	-	1.000.000	-	1.000.000	-	1.000.000	1.000.000
10424B	0424B	- MANUTENZ. RIPAR. MOBILI MACCH. UFFICIO CENSO	-	-	-	-	-	-	-
10424C	0424C	- MANUTENZ. RIPAR. MOBILI E MACCH. UFFICIO FLORICOLTURA	-	6.800.000	-	6.800.000	-	6.800.000	6.800.000
10424D	0424D	- MANUTENZ. RIPAR. MOBILI E MACCH. UFFICIO CEREALI	-	-	-	-	-	-	-
10424E	0424E	- MANUTENZ. RIP. MOBILI E MACCH. OFF. LOTTA BIOLOGICA E INTEGRATA	20.500.000	-	-	20.500.000	3.035.690	17.464.310	20.500.000
10424F	0424F	- MANUTENZ. RIP. MOBILI E MACCH. OFF. EPIDEMIOLOG. PARASSIT. FUMIGAZ. FUMIGAZ. FUMIGAZ.	-	-	-	-	-	-	-
10424G	0424G	- MANUTENZ. RIP. MOBILI E MACCH. OFF. LEGUMINOSE DA GRANELLA	-	23.000.000	-	23.000.000	-	23.000.000	23.000.000
10424H	0424H	- MANUTENZ. RIP. ATTREZZ. TECNICHE MONITORAGGIO	-	5.000.000	-	5.000.000	-	5.000.000	5.000.000
10424I	0424I	- MANUTENZ. ATTREZZATURE INDIVIDUALI	-	5.000.000	-	5.000.000	-	5.000.000	5.000.000
10425	0425	- SPESE SISTEMAZIONE TERRENI	20.000.000	-	-	20.000.000	5.426.686	16.573.314	20.000.000
10427	0427	- SPESE SISTEMAZIONE TERRENI AZIENDA AGRICOLA TOR MARCONI - Totale Categoria A -	531.117.886	530.691.416	197.947.600	1.232.085.804	444.359.132	741.726.672	1.036.111.114
10503	0503	- SPESE PER PRESTAZIONI ISTITUZIONALI	-	-	-	-	-	-	-
10503A	0503A	- BORSE DI STUDIO "FRUTTICOLTURA"	-	-	-	-	-	72.000.000	72.000.000
10503B	0503B	- BORSE DI STUDIO "LOTTA BIOLOGICA E INTEGRATA"	-	-	-	-	-	36.000.000	36.000.000
10503C	0503C	- BORSE DI STUDIO "LEGUMINOSE GRANELLA"	-	-	-	-	-	36.000.000	36.000.000
10503D	0503D	- BORSE DI STUDIO "PLANTAZIONE DOBATA VITE"	-	-	-	-	-	72.000.000	72.000.000
10503E	0503E	- BORSE DI STUDIO "BASI BIOCHIMICHE E MOLECOLARI"	-	-	-	-	-	36.000.000	36.000.000
10503F	0503F	- BORSE DI STUDIO "PROD. ANTICORPI MONOCLONALI"	-	-	-	-	-	36.000.000	36.000.000
10504	0504	- ISCRIZIONI A SOCIETA' SCIENTIFICHE - Totale Categoria A -	4.000.000	4.000.000	-	4.000.000	-	288.000.000	288.000.000
10600	0600	- TRASFERIMENTI - TRASFERIMENTI ALTRI ENTITA' SETTORE PUBBLICO	-	27.000.000	-	27.000.000	-	27.000.000	27.000.000

XII LEGISLATURA - DISEGNI DI LEGGE E RELAZIONI - DOCUMENTI

Codice	Numero	CAPITOLO DENOMINAZIONE	GESTIONE DI COMPETENZA					
			PREVISIONI			SOMME IMPEGNATE		
			Importo 1970	VARIAZIONI in aumento 1970-71	in diminuzione 1970-71	Prevedibile 1970-71	Totale impegnato 1970-71	
		- Totale Categoria 6 -		27.000.000		27.000.000		27.000.000
		Cat. 7 - ONERI FINANZIARI SPESE E COMMISSIONI BANCARIE						
107010	07010	- INTERESSI PASSIVI		2.000.000		2.000.000	1.719.679	1.719.679
107020	07020	- SPESE E COMMISSIONI BANCARIE	3.000.000			3.000.000	193.969	1.205.969
		- Totale Categoria 7 -	3.000.000	2.000.000		5.000.000	1.913.648	2.925.648
		Cat. 8 - ONERI TRIBUTARI, IMPOSTE, TASSE E TRIBUTI VARI						
108010	08010	- IMPOSTE, TASSE E TRIBUTI VARI	15.000.000			15.000.000	8.873.232	23.65.902
		- Totale Categoria 8 -	15.000.000			15.000.000	8.873.232	11.232.134
		Cat. 9 - POSTE CONNETTIVE E COMPENSATIVE DI ENTRATE CORRENTI						
109010	09010	- RESTITUZIONI, RIMBORSI		2.000.000		2.000.000	2.940	1.997.060
		- Totale Categoria 9 -		2.000.000		2.000.000	2.940	2.000.000
		Cat. 10 - SPESE NON CLASSIFICABILI IN ALTRE VOCI						
110020	10020	- FONDO DI RISERVA	10.000.000		19.922.960	97.040		
110030	10030	- SPESE NON CLASSIFICABILI	8.000.000		5.000.000	3.000.000	674.544	1.418.830
110040	10040	- SPESE NON CLASSIFICABILI: FLORICOLTURA		3.000.000		3.000.000		3.000.000
110050	10050	- SPESE NON CLASSIFICABILI: CEREALI						
110060	10060	- SPESE NON CLASSIFICABILI: ENERGIA IN AGRICOLTURA						
110070	10070	- SPESE NON CLASSIFICABILI: FRUTTICOLTURA TROPICALE						
110080	10080	- SPESE NON CLASSIFICABILI: LOTTA BIOLOGICA E INTEGRATA						
110090	10090	- SPESE NON CLASSIFICABILI: FLAVESCENZA DORATA DELLA VITE		3.000.000		3.000.000		3.000.000
110100	10010	- SPESE NON CLASSIFICABILI: BASI BIODINAMICHE E MOLECOLARI		3.000.000		3.000.000		3.000.000
		- Totale Categoria 10 -	18.000.000	6.000.000	24.922.960	12.097.040	674.544	10.418.830
		- TOTALE TITOLO 1 -	146.111.886	1.792.250.918	65.160.050	2.888.110.750	1.005.052.503	3.070.154.106
		TITOLO 2 - SPESE IN CONTO CAPITALE						
		Cat. 11 - ACQUISTO DI BENI USO DURABILE ED OPERE IMMOBILIARI						
211020	11020	- RICOSTRUZIONE, RIPRISTINI E TRASFORMAZIONI IMMOBILI		10.000.000		10.000.000	16.422.000	3.554.000
		- Totale Categoria 11 -		10.000.000		10.000.000	16.422.000	3.554.000
		Cat. 12 - ACQUISTO IMPIANTI, ATTREZZATURE E MACCHINARI						
212010	12010	- ACQUISTO IMPIANTI, ATTREZZATURE E MACCHINARI	20.000.000	157.333.000		157.333.000	38.833.600	118.388.960
212013	12013	- ACQUISTO IMPIANTI, ATTREZZATURE E MACCHINARI FRUTTICOLTURA						
212015	12015	- ACQUISTO IMPIANTI, ATTREZZATURE E MACCHINARI CEREALI						
			20.000.000	157.333.000		157.333.000	38.833.600	118.388.960

XII LEGISLATURA - DISEGNI DI LEGGE E RELAZIONI - DOCUMENTI

GESTIONE DEI RESIDUI PASSIVI													GESTIONE DI CASSA			
Categorie residue alle passività		Residui al 31/12 dell'esercizio		Pagati		Totale (14 + 15)		VARIAZIONI:		Differenze rispetto alle passività		Totale dei residui passivi di esercizio				
M. P. (16 - 17)	M. P. (18 - 19)	M. P. (20 - 21)	M. P. (22 - 23)	M. P. (24 - 25)	M. P. (26 - 27)	M. P. (28 - 29)	M. P. (30 - 31)	M. P. (32 - 33)	M. P. (34 - 35)	M. P. (36 - 37)	M. P. (38 - 39)	M. P. (40 - 41)	M. P. (42 - 43)			
11	12	13	14	15	16	17	18	19	20	21	22	23	24			
													27.000.000			
	2.803.344	2.386.313	2.481.313		2.481.313	95.000			4.316.313	4.202.990		185.321				
	1.194.031	1.162.259	237.259		237.259			925.000	1.162.259	431.228		731.031	1.012.000			
	1.074.358	3.548.572	2.244.054		2.244.054	95.000		925.000	5.548.572	4.634.210		914.362	1.012.000			
	3.760.866	6.568.168	1.000	623.755	624.755	1.000	5.944.413	18.068.168	8.874.232			9.193.936	2.929.657			
	3.760.866	6.568.168	1.000	623.755	624.755	1.000	5.944.413	18.068.168	8.874.232			9.193.936	2.929.657			
									2.000.000	2.940		1.997.060	1.997.060			
									2.000.000	2.940		1.997.060	1.997.060			
	37.040								97.040			97.040				
	376.626	635.035	627.855		627.855		7.180	2.935.035	1.302.295			1.632.636	1.285.300			
		5.245.296	2.751.875	2.276.200	5.027.975		218.221	7.245.296	2.751.875			4.693.421	5.275.200			
		2		2	2			2				2	2			
		1.281.329	1.294.140		1.294.140	12.811		1.281.329	1.294.140	12.811						
		8.220.600	12.414.392	1.166.208	13.580.600	5.360.000		6.770.600	12.414.392	5.643.792			1.166.208			
		297.404	259.420	37.984	297.404			297.404	259.420			37.984	259.420			
													3.000.000			
	1.003.666	15.479.666	17.347.682	3.479.394	20.827.076	5.972.811	225.403	18.226.706	18.022.226	5.656.603	6.461.083	13.898.216	3.000.000			
211.759.174	101.463.320	905.247.639	660.712.002	234.205.260	875.017.262	18.640.115	42.900.422	197.041.942	1.665.764.509	75.873.434	387.150.871	2.284.159.360				
	24.000	101.919.208	45.224.567	30.358.467	75.583.034		26.326.174	101.919.208	61.646.567			40.272.641	33.912.467			
	24.000	101.919.208	45.224.567	30.358.467	75.583.034		26.326.174	101.919.208	61.646.567			40.272.641	33.912.467			
	110.437	176.433.223	169.969.229	6.607.675	176.576.904	145.687		147.031.223	208.202.895	61.771.612			118.388.963			
		46.846.000	16.780.714	30.065.286	46.846.000			16.780.714	16.780.714							
		51.362.373	70.218.979		70.218.979	18.225.606		51.362.373	70.218.979	18.225.606						
	110.437	174.642.696	156.998.386	36.672.961	173.671.347	19.049.293		116.175.370	195.832.586	80.657.218			155.261.926			

XII LEGISLATURA - DISEGNI DI LEGGE E RELAZIONI - DOCUMENTI

Codice	Numero	CAPITOLO DENOMINAZIONE	GESTIONE DI COMPETENZA						
			PREVISIONI			SOMME IMPROGNATE			
			1980	Variazioni in aumento (1-2)	in diminuzione (3-4)	Pagato	Saldo al 31-12-80 (5-6)	Saldo al 31-12-79 (7-8)	
212017	12017	- ACQUISTO IMPIANTI, ATTREZZATURE E MACCHINARI FLORICOLTURA	20.000.000	157.333.000	---	157.333.000	38.533.200	118.800.800	157.222.500
212018	12018	- ACQ. IMPIANTI, ATTREZZ. E MACCHIN. LOTTA BIOLOGICA E INTEGRATA	30.503.312	---	---	30.503.312	11.214.152	19.289.160	50.003.312
212019	12019	- ACQUISTO IMPIANTI, ATTREZZATURE E MACCHINARI CIVI	---	---	---	---	---	---	---
212012	12012	- ACQUISTO IMPIANTI, ATTREZZATURE E MACCHINARI FERRARIA	---	2.000.000	---	2.000.000	853.000	1.147.000	2.000.000
212018	12018	- ACQUISTO IMPIANTI, ATTREZZATURE E MACCHINARI ENEA	---	---	---	---	---	---	---
212015	12015	- ACQUISTO IMPIANTI, ATTREZZATURE E MACCHINARI ENSA	---	5.000.000	---	5.000.000	---	5.000.000	5.000.000
212017	12017	- ACQ. IMPIANTI, ATTREZZ. E MACCHIN. FLAVESCENZA OROBATA VITE	---	---	---	---	---	---	---
212017	12017	- ACQ. IMPIANTI, ATTREZZ. E MACCHIN. BASI BIOCHIMICHE E MOLECOLARI	---	30.318.680	---	30.318.680	12.836.923	17.481.657	30.318.680
212012	12012	- ACQ. IMPIANTI, ATTREZZ. E MACCHIN. ANALISI REPRESS. FRUOLI	---	342.000.000	---	342.000.000	140.531.859	201.468.141	342.000.000
212018	12018	- ACQUISTO ATTREZZATURE PRODUZIONE ANTICORPI MONOCLONALI	---	51.557.000	---	51.557.000	---	51.557.000	51.557.000
212018	12018	- ACQUISTO IMPIANTI, ATTREZZATURE E MACCHINARI ICRADA	10.000.000	1.639.590	---	11.639.590	1.190.000	10.449.590	11.639.590
212016	12016	- ACQUISTO ATTREZZATURE MONITORAGGIO	---	201.100.000	---	201.100.000	---	201.100.000	201.100.000
212016	12016	- ACQUISTO ATTREZZATURE AGRIVIDEOTEL	---	20.000.000	---	20.000.000	---	20.000.000	20.000.000
212016	12016	- ACQUISTO ATTREZZATURE	---	18.000.000	---	18.000.000	17.420.000	580.000	18.000.000
212050	12050	- ACQUISTO MOBILI, MACCHINE D'UFFICIO	20.000.000	16.900.000	---	36.900.000	12.124.865	24.775.135	36.900.000
212060	12060	- ACQUISTO LIBRI E PUBBLICAZIONI BINAUTOCA	60.000.000	---	---	60.000.000	48.471.180	11.528.820	60.000.000
212070	12070	- ACQUISTO MACCHINE E ATTREZZATURE AGRICOLE	---	18.499.000	---	18.499.000	---	18.499.000	18.499.000
		- Totale Categoria 12 -	140.503.312	844.347.270	---	984.850.582	309.475.639	675.374.943	984.331.147
		Cap. 13 - PARTECIPAZIONI E ACQUISTI VALORI IMMOBILIARI	---	---	---	---	---	---	---
		Cap. 14 - CONCESSIONI DI CREDITI ED ACQUISTI	---	---	---	---	---	---	---
214010	14010	- VERSAMENTI IN DEPOSITI BANCARI PER FONDI INDEMNITA' LICENZIAMENTO	18.000.000	3.000.000	---	18.000.000	44.844.674	45.423.000	89.267.674
		- Totale Categoria 14 -	18.000.000	3.000.000	---	18.000.000	44.844.674	45.423.000	89.267.674
		- TOTALE TITOLO 2 -	155.503.312	887.347.270	---	1.024.850.582	350.320.313	741.697.943	1.094.844.519
		TITOLO 4 - PARTITE DI GIRO	---	---	---	---	---	---	---
		Cap. 21 - SPESE AVANTI NATURA DI PARTITE DI GIRO	---	---	---	---	---	---	---
421010	21010	- RIFORME CANTIERI	80.000.000	---	---	80.000.000	65.869.000	14.131.000	80.000.000
421020	21020	- RIFORME PREVIDENZIALI E ASSISTENZIALI	30.000.000	---	---	30.000.000	22.931.500	7.068.500	30.000.000
421030	21030	- SORSE PAGATE PER CONTO TERZI	---	---	---	---	---	---	---
421040	21040	- ANTICIPAZIONI FONDO ECONOMICO	3.000.000	---	---	3.000.000	3.000.000	---	3.000.000
		- Totale Categoria 21 -	113.000.000	---	---	113.000.000	91.800.500	21.200.000	113.000.000
		- TOTALE TITOLO 4 -	113.000.000	---	---	113.000.000	91.800.500	21.200.000	113.000.000

XII LEGISLATURA - DISEGNI DI LEGGE E RELAZIONI - DOCUMENTI

		GESTIONE DEI RESIDUI PASSIVI						GESTIONE DI CASSA					
		Pagati		Rimasti al 31-12		VARIAZIONI		Previsioni		Differenza rispetto alle previsioni		Totale del residuo passivo al 31-12	
		1954		1953		1954-1953		1954		1953-1954		1954	
		1954		1953		1954-1953		1954		1953-1954		1954	
	110.437	276.622.376	456.933.536	36.672.965	293.679.965	19.015.193		246.175.180	295.812.538	80.637.358	20	451.061.374	
		20	20	20	20			20	20			20	
		365.336.549	238.923.119	126.413.430	365.336.549			270.829.861	256.137.271		14.702.590	139.702.590	
		713.358	487.900	225.458	713.358			713.358	487.900		225.458	225.458	
		2.079.840	588.025	1.491.815	2.079.840			2.979.840	1.441.025		1.538.815	2.638.815	
		7.989.586		7.989.586	7.989.586							7.989.586	
		10.366.900	9.357.293	1.009.607	10.366.900			10.358.440	9.357.293		1.001.147	6.009.607	
		18.054.714	18.054.683	34	18.054.714			18.054.714	18.054.680		34	34	
								7.608.113	12.836.983	5.228.870		17.481.697	
									140.531.859	140.531.859		201.468.141	
												51.557.000	
		5.493.050	5.661.880	710.163	6.372.053	879.003		7.632.640	6.851.890		780.750	11.159.753	
												201.100.000	
												20.000.000	
								18.000.000	17.420.000		580.000	580.000	
		2.000.000	5.117.000	5.117.000	5.117.000			34.017.000	17.241.865		16.775.135	22.475.135	
		1.875.520	12.329.162	9.506.196	2.533.356	12.089.662	500	66.683.262	57.977.486		8.705.776	15.205.776	
		121.202						9.993.000			9.993.000	18.141.500	
	2.659.437	701.832.225	542.625.201	171.096.430	721.791.631	19.908.796		662.067.518	835.170.610	226.417.947	54.314.625	769.511.226	
71.667.674		49.000.000	45.006.696		45.006.696		3.993.304	49.000.000	89.251.370	40.251.370		45.251.370	
71.667.674		49.000.000	45.006.696		45.006.696		3.993.304	49.000.000	89.251.370	40.251.370		45.251.370	
71.667.674	2.683.437	852.802.043	634.926.664	207.454.897	842.381.361	19.908.796	30.329.478	812.986.726	985.068.777	266.669.317	94.587.266	949.147.403	
4.252.558		26.526.521	21.886.000	4.640.521	26.526.521			406.526.521	87.755.000		318.771.521	19.924.079	
9.347.754		16.199.389	3.169.519	12.829.870	16.299.389			46.299.389	26.401.019		19.898.370	29.246.124	
		586.775	586.775		586.775			586.775	586.775				
								3.000.000	3.000.000				
10.500.312		43.412.685	25.942.284	17.470.391	43.412.685			156.412.685	117.742.794		38.669.891	49.170.203	
10.500.312		43.412.685	25.942.284	17.470.391	43.412.685			156.412.685	117.742.794		38.669.891	49.170.203	

XII LEGISLATURA - DISEGNI DI LEGGE E RELAZIONI - DOCUMENTI

Codice	Numero	CAPITOLO DENOMINAZIONE	GESTIONE DI COMPETENZA						
			PREVISIONI			SOMME IMPEGNATE			
			1988	VARIAZIONI		Pagato	Spese in conto	Saldo	
2	3	4	5	6	7	8	9		
		RIEPILOGO TITOLI							
		- TITOLO 1	1.163.411.836	1.792.258.918	65.160.050	2.888.210.754	1.005.052.503	2.070.456.400	3.076.506.609
		- TITOLO 2	155.503.350	867.347.870	---	1.022.850.500	350.142.313	741.692.506	1.091.834.819
		- TITOLO 4	113.000.000	---	---	113.000.000	91.800.500	31.699.811	223.500.000
		- TOTALE GENERALE - DELLE SPESE	1.429.615.186	2.659.606.188	65.160.050	4.024.061.334	1.446.995.316	2.843.848.717	4.391.841.428
		TOTALE GENERALE A PAGAMENTO	1.429.615.186	2.659.606.188	65.160.050	4.024.061.334			

XII LEGISLATURA - DISEGNI DI LEGGE E RELAZIONI - DOCUMENTI

Altre risorse, per conto		GESTIONE DEI RESIDUI PASSIVI						GESTIONE DI CASSA				Totale dei residui passivi ed attivi al 31/12
11	12	13	14	15	16	17	18	19	20	21	22	
Totale (11+12)		Pagati (13+14)		Totale (15+16)		VARIAZIONI:		Previdenze		Differenze rispetto alle previsioni:		23
						17 - 18	19 - 20			21 - 22	23 - 22	
2.287.559.175	101.463.320	905.247.635	660.712.002	214.305.260	875.017.262	18.670.715	48.900.432	1.977.041.942	1.605.764.505	75.873.436	387.150.871	2.247.759.360
71.667.676	2.633.437	851.101.043	632.926.464	207.454.897	842.381.361	19.928.796	30.329.473	812.916.726	985.068.777	266.669.337	94.587.266	949.147.463
10.500.342	-	43.412.442	25.942.294	17.470.291	43.412.685	-	-	156.142.635	117.740.194	-	38.669.891	49.180.262
370.207.161	104.146.757	1.801.162.369	1.321.580.760	439.230.528	1.760.811.308	38.578.911	79.239.970	2.346.441.398	2.768.576.076	342.542.751	520.446.018	3.288.076.422
								96.292.043	-	-	96.292.043	
								3.042.733.402	2.768.576.076	342.542.751	616.700.077	3.288.076.422
									708.621.059	708.621.059		
								3.042.733.402	3.477.197.135	1.631.163.810	1.167.000.077	3.288.076.422

AVANZO FINALE DI CASSA ROBERT

ISTITUTO SPERIMENTALE PER LA PATOLOGIA VEGETALE

ESERCIZIO 1990



*Ministero
dell'Agricoltura e delle Foreste*

DIREZIONE GENERALE DEGLI AFFARI GENERALI
DEI SERVIZI ISPETTIVI DEL COORDINAMENTO LEGISLATIVO
E DEL PERSONALE

Divisione VIII *Sez.* ENTI
Prot. N.º 129921 *Sez.* PUBBLICI

OGGETTO: conto
consuntivo 1990 - Approva
zione.-

Roma, 10 NOV 1992 19

All' Istituto Sperimentale
per la Patologia Vegetale

Via C.G. Bertero, 22

00156 ROMA

(rif.f.n. 2770 del 24.7.1991)

e, p.c. Al Ministero del Tesoro
Ragioneria Generale dello
Stato I.G.F. - Div. V

ROMA

Alla Corte dei Conti
Sezione Controllo Enti

ROMA

./.

Codesto Istituto ha rimesso per l'approvazione il conto consuntivo per l'anno finanziario 1990 le cui risultanze finanziarie finali di competenza si riassumono come appresso:

PARTE I - ENTRATE

Avanzo di amministrazione all'1.1.1990	f.	52.432.978.=
Rettifica per maggior accertamento	"	197.725.446.=
Tit. I - Entrate contributive	"	==
Tit. II - Entrate derivanti da trasferimenti correnti	"	3.484.032.403.=
Tit. III - Entrate diverse	"	31.884.415.=
Tit. IV - Entrate per alienazione di beni patrimoniali e riscossione crediti	"	219.546.940.=
Tit. V - Entrate derivanti da trasferimenti attivi in c/capitale	"	8.695.181.700.=
Tit. VI - Entrate derivanti da accensione prestiti	"	==
Tit. VII - Entrate per partite di giro	"	255.835.540.=
Totale		f.12.936.639.422.= =====

XII LEGISLATURA - DISEGNI DI LEGGE E RELAZIONI - DOCUMENTI



*Ministero
dell'Agricoltura e delle Foreste*

DIREZIONE GENERALE DEGLI AFFARI GENERALI
DEI SERVIZI ISPETTIVI DEL COORDINAMENTO LEGISLATIVO
E DEL PERSONALE

Roma 19

All _____

Divisione *Sm*
Prot. N.º *Posu*

OGGETTO _____
- 2 -

PARTE II - USCITE

Tit. I - Spese correnti	£.	1.404.700.810.=
Tit. II - Spese in conto capitale	"	9.159.309.827.=
Tit. III - Estinzione di mutui e anticipazioni	"	==
Tit. IV - Spese per partite di giro	"	255.835.540.=
		<hr/>
	£.	10.819.846.177.=
Avanzo di amministrazione al 31.12.1990	"	2.116.793.245.=
		<hr/>
Totale a pareggio	£.	12.936.639.422.=
		=====

Esaminate le risultanze del conto consuntivo in argomento e considerato che l'Organo interno di controllo, con verbale n. 167 del 28.4.1992, ha sciolto la riserva circa la mancata rispondenza tra il fondo finale di cassa indicato dall'Istituto stesso e quello risultante alla banca cassiere, questo Ministero comunica l'approvazione dell'elaborato in questione.

IL MINISTRO
Gianni Fontana

RELAZIONE AMMINISTRATIVA AL CONTO CONSUNTIVO 1990

RENDICONTO FINANZIARIO

Il rendiconto finanziario dell'esercizio 1990 si è chiuso con i seguenti risultati finali:

C O M P E T E N Z A

<i>ENTRATE</i>		<i>USCITE</i>	
Correnti	Tit. II 3.484.032.403	Tit. I	1.404.700.810
Altre entrate	Tit. III 31.884.415		-----
Entrate p. alien. beni patr. e risc. crediti	Tit. IV 219.546.940		-----
In c/capitale	Tit. V 8.695.181.700	Tit. II	9.159.309.827
Per partite giro	Tit. VIII 255.835.540	Tit. IV	255.835.540
	-----		-----
	12.686.480.998		10.819.846.177
Avanzo di gestione	-----		1.866.634.821
	-----		-----
	12.686.480.998		12.686.480.998

C A S S A

<i>ENTRATE</i>		<i>USCITE</i>	
Correnti	Tit. II 2.457.969.757	Tit. I	2.212.948.753
Altre entrate	Tit. III 31.847.396		-----
Entrate p. alien. beni patr. e risc. crediti	Tit. IV 174.128.990		-----
In c/capitale	Tit. V 4.405.616.320	Tit. II	1.298.793.263
Per partite giro	Tit. VII 255.463.863	Tit. IV	224.290.386
	-----		-----
	7.325.026.326		3.736.032.402
Avanzo di cassa	-----		3.588.993.924
	-----		-----
	7.325.026.326		7.325.026.326

ENTRATE

Il quadro rielipogativo delle entrate risulta essere il seguente:

COMPETENZA

TITOLO	PREVISIONE	ACCERTAMENTO	DIFFERENZA
II - Correnti	3.776.518.870	3.484.032.403	- 292.486.467
III - Entrate diverse	45.500.000	31.884.415	- 13.615.585
IV - Entrate p.alien. beni patrimon. e riscossioni	219.546.940	219.546.940	- - - - -
V - C/Capitale	8.692.046.000	8.695.181.700	+ 3.135.700
VII-Partite di giro	143.000.000	255.835.540	+112.835.540
	12.876.611.810	12.686.480.998	- 190.130.812

CASSA

TITOLO	PREVISIONE	ACCERTAMENTO	DIFFERENZA
II - Correnti	2.383.745.666	2.457.969.757	+ 74.224.091
III - Entrate div.	24.500.000	31.847.396	+ 7.347.396
IV - Entrate alien. beni patrim. e riscossioni	174.128.990	174.128.990	- - - - -
V - C/Capitale	4.590.267.672	4.405.616.320	-184.651.352
VII- Partite giro	147.412.288	255.463.863	+108.051.575
	7.320.054.616	7.325.026.326	+ 4.971.710

Il Titolo II presenta, come dati più significativi della gestione di competenza, il contributo del Ministero Agricoltura e Foreste per il funzionamento e l'attività ordinaria di L. 1.018.996.000 nonchè quelli per complessive L. 2.415.122.870 dello stesso Ministero, per vari programmi straordinari; altre L. 49.913.533 sono state accertate, in seguito a erogazioni di altre istituzioni del settore pubblico per attività specifiche di ricerca nel campo della Patologia Vegetale.

L'accertamento del dato di cassa di L. 2.457.969.757 presenta una differenza in più di L. 74.224.091 rispetto alla previsione.

Il Titolo III comprende le entrate derivanti dalla vendita di prodotti agricoli, dagli interessi attivi su depositi bancari, da recuperi

XII LEGISLATURA - DISEGNI DI LEGGE E RELAZIONI - DOCUMENTI

e rimborsi vari, con una differenza negativa tra accertamento e previsione di L. 13.615.585 per ciò che riguarda la gestione di competenza, a fronte di una previsione di L. 28.593.700 e di un accertamento di L. 31.847.396 della gestione di cassa.

Il Titolo IV " *Entrate per alienazione di beni patrimoniali e riscossioni crediti* " evidenzia una previsione e un accertamento di competenza di L. 219.546.940, dovuti allo smobilizzo dei B.O.T. operato dell'Ente, in ottemperanza alla normativa vigente e all'indennità di esproprio delle porzioni di terreno a Tor Mancina, cedute alla Soc. Autostrade per la costruzione del raccordo autostradale Fiano - S. Cesareo. L'accertamento di L. 174.128.990 della gestione di cassa si riferisce all'incasso della cifra relativa alla indennità per l'esproprio sopra indicato.

Il Titolo V - competenza - " *Entrate per trasferimento in c/capitale* " presenta un accertamento di L. 8.695.181.700 dovuto ai contributi del Ministero Agricoltura e Foreste per le attrezzature ordinarie, per quelle afferenti al servizio " *Analisi di revisione* " nonché per le opere di ampliamento della sede.

La gestione di cassa dello stesso titolo presenta un accertamento di L. 4.405.616.320 dovuto alle seguenti riscossioni:

- L. 4.137.209.000: acconto contributo Ministero Agricoltura e Foreste per le opere di ampliamento della sede.
- L. 172.044.500: acconto contributo Ministero Agricoltura e Foreste per le attrezzature del servizio "Analisi di revisione";
- L. 73.534.700: contributo Ministero Agricoltura e Foreste per le attrezzature ordinarie;
- L. 19.690.120: saldo contributo Ministero Agricoltura e Foreste per lavori rifacimento impianto elettrico;
- L. 3.138.000: somma non utilizzata per la pubblicità alla licitazione privata per l'appalto dei lavori di ampliamento della sede.

USCITE

C O M P E T E N Z A

TITOLO	PREVISIONE	ACCERTAMENTO	DIFFERENZA
I - Correnti	3.379.769.840	1.404.700.810	- 1.975.069.030
II - C/Capit.	9.406.274.948	9.159.309.827	- 246.965.121
IV - Part.Giro	143.000.000	255.835.540	+ 112.835.540
	-----	-----	-----
	12.929.044.788	10.819.846.177	- 2.109.198.611

XII LEGISLATURA - DISEGNI DI LEGGE E RELAZIONI - DOCUMENTI

ATTIVITA'

- Beni immobili	2.800.661.018
- Immobilizzazioni tecniche	4.905.761.647
- Fondo Cassa	4.297.614.983
- Residui attivi	7.966.026.672
- Crediti bancari	15.000
- Titoli	49.000.000

TOTALE	20.019.079.320

PASSIVITA'

- Oneri immobiliari	2.237.450.697
- Residui passivi	10.146.848.410
- Fondo ammortamento	3.030.013.925
- Fondo liquidazione indennità licenziamento	79.000.000

	15.493.313.032
	=====

Il patrimonio netto è dunque:

Attività	20.019.079.320
Passività	15.493.313.032

	4.525.766.288
	=====

Poichè all'inizio del 1990 il patrimonio netto era di L. 1.820.327.350, ne segue che nel corso dell'anno 1990 c'è stato un incremento patrimoniale di L. 2.705.438.938.

CONTO ECONOMICO

Il conto economico, che pone in risalto i risultati economici conseguiti durante l'esercizio finanziario, presenta un saldo che concorda con quello dello stato patrimoniale, di L. 2.705.438.938.

RESIDUI PASSIVI

I residui passivi ammontavano a L. 7.283.076.972 all'inizio dell'esercizio e nel corso dell'anno sono stati pagati per L. 2.173.154.211. Il saldo delle variazioni sono stati pagati per L. 220.042.337.

I residui passivi accertati nel 1990 risultano Lire 9.256.967.986: pertanto a fine anno complessivamente i residui passivi del 1990 e anni precedenti ammontano a L. 10.146.848.410, con un incremento rispetto al 1989 di circa il 40%.

SITUAZIONE PATRIMONIALE

BENI MOBILI

Per il 1990 il computo annuale degli ammortamenti è stato fatto sulla base delle seguenti aliquote:

- macchinari agricoli	9%
- mobili e macchine d'ufficio	12%
- automezzi	20%
- attrezzatura varia e minuta di laboratorio	35%
- immobili	3%

Si analizzano qui di seguito le variazioni verificatesi nel corso del 1990:

Categoria I - Mobili, Arredi, Macchine d'ufficio	
Consistenza all' 1/1/1990	302.107.146
Beni acquistati al 31.12.1990	23.753.264
Beni scaricati (D.C.A. 9.4.90)	528.209

TOTALE AL 31.12.1990	325.332.201
Categoria II - Biblioteca	
Consistenza all' 1.1.1990	420.719.289
Beni acquistati al 31.12.1990	53.884.876

TOTALE AL 31.12.1990	474.604.165

XII LEGISLATURA - DISEGNI DI LEGGE E RELAZIONI - DOCUMENTI

<u>Categoria III - Attrezzature scientifiche, automezzi</u>	
Consistenza all'1.1.1990	3.082.292.049
Beni acquistati al 31.12.1990	772.314.206
Beni scaricati (D.C.A. 9.4.90)	5.289.530

TOTALE AL 31.12.1990	3.849.316.725
<u>Categoria V - Macchine agricole</u>	
Consistenza all' 1.1.1990	236.065.941
Beni acquistati al 31.12.1990	20.442.615

TOTALE AL 31.12.1990	256.508.556

Essendo stati effettuati acquisti di beni per L. 870.394.961, il valore del patrimonio mobiliare è portato a L. 4.905.761.647.

BENI IMMOBILI**EDIFICI**

L'edificio, in cui ha sede l'Istituto, presentava un valore iniziale di L. 2.170.169.591. Nel corso del 1990 sono state effettuate spese per miglioramenti delle strutture per L. 3.054.600: pertanto alla fine dell'esercizio il valore complessivo della struttura è di L. 2.200.224.191.

Tale cifra finale viene riportata anche nella parte passiva della situazione patrimoniale poichè il valore dell'immobile non concorre alla formazione del patrimonio netto: infatti esso è concesso in uso perpetuo e gratuito all'Istituto, essendo titolare del diritto di proprietà il demanio dello stato.

E' stato indicato, invece, tra le attività l'importo di L. 394.789.702, quale investimento finora effettuato per la costruzione in corso della nuova sede.

TERRENI

Il terreno di proprietà dell'Istituto in località Tor Mancina all'inizio del 1990 presentava un valore di L. 202.093.125; nel corso dell'anno sono stati effettuati pagamenti, a titolo di miglioramento, per L. 3.554.000: pertanto la consistenza alla fine del 1990 è di L. 205.647.125.

La situazione patrimoniale può, quindi, così essere riassunta:

XII LEGISLATURA - DISEGNI DI LEGGE E RELAZIONI - DOCUMENTI

C A S S A

TITOLO	PREVISIONE	ACCERTAMENTO	DIFFERENZA
I - Correnti	2.915.233.654	2.212.948.753	- 702.284.901
II - C/Capit.	1.300.997.031	1.298.793.263	- 2.203.768
IV - Part.Giro	92.170.203	224.290.386	- 32.120.183
	-----	-----	-----
	4.408.400.888	3.736.032.402	- 736.608.852
	=====	=====	=====

L'accertamento - competenza - del titolo I di L. 1.404.700.810 mette in evidenza le spese effettuate e gli impegni assunti per il funzionamento e l'attività ordinaria dell'Istituto nel corso dell'esercizio.

La gestione di cassa dello stesso titolo fa rivelare che vi sono stati pagamenti per L. 2.212.948.753 con una differenza rispetto alla previsione (L. 2.915.233.654) di L. 702.284.901.

Le spese in c/capitale Titolo II - competenza - sono state impegnate per complessive L. 9.159.309.827, di cui L. 529.422.242 pagate e L. 8.629.887.585, rimaste da pagare: circa 95% dell'accertamento complessivo si riferisce agli impegni inerenti i lavori di ampliamento della sede. La gestione di cassa ha messo in evidenza pagamenti per L. 1.298.793.263, afferenti, in larghissima parte, ad apparecchiature destinate alla ricerca

SITUAZIONE RESIDUI

RESIDUI ATTIVI

All'inizio dell'esercizio finanziario 1990 erano stati valutati residui attivi per L. 2.626.888.891; nel corso dell'anno vi sono state riscossioni per L. 279.511.168 con un saldo negativo tra maggiori e minori accertamenti di L. 22.316.891.

Nel corso del 1990 sono stati accertati residui per L. 5.640.965.840; pertanto alla chiusura dell'esercizio i residui attivi 1990 e anni precedenti ammontano a L. 7.966.026.672. Si evince che alla chiusura dell'esercizio 1990 i residui attivi accertati hanno subito un incremento di L. 5.339.137.781, pari a circa il 200%.

SITUAZIONE AMMINISTRATIVA

All'inizio dell'esercizio il saldo di cassa era di L. 708.621.059, durante l'esercizio sono state effettuate riscossioni per L. 7.325.026.326 e pagamenti per L. 3.736.032.402, per cui alla fine dell'esercizio il saldo di cassa si è attestato, secondo le risultanze delle scritture dell'Ente su L. 4.297.614.983. La giacenza effettiva di cassa, come risulta dalla situazione della Banca Nazionale del Lavoro e della Banca d'Italia, è invece di L. 4.522.371.093, per l'incidenza di una serie di partite in entrata e in uscita che, pur andando a confluire nei cosiddetti conti sospesi, perchè in attesa di regolazione, concorrono tuttavia alla determinazione del saldo finale.

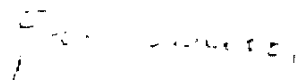
Di tale differenza, pari a L. 224.756.110, viene data dimostrazione in apposito allegato alla situazione amministrativa.

Poichè i residui attivi e passivi ammontano rispettivamente a L. 7.966.026.672 e a L. 10.146.848.410 ne consegue che l'avanzo di amministrazione alla chiusura dell'esercizio 1990 è pari a L. 2.116.793.245.

Tale avanzo risulta formato, quanto a L. 1.951.487.010, dall'eliminazione degli stanziamenti di residui passivi relativi a contabilità speciali pluriennali non effettivamente impegnati alla fine dell'esercizio: pertanto la cifra indicata, nel rispetto del vincolo di destinazione, va reiscritta ai pertinenti capitoli del bilancio di previsione 1991. Tale operazione è stata eseguita in ottemperanza alle istruzioni emanate dal Ministero Agricoltura e Foreste in apposita circolare.

L'avanzo effettivo, derivante dalla gestione ordinaria, è quindi di L. 165.306.235: di tale somma l'Ente effettuerà, con apposita variazione al bilancio di previsione 1991, la ripartizione tra i capitoli dell'Uscita che, secondo le esigenze di gestione, abbisognano di integrazione.

IL PRESIDENTE



VERBALE n° 158

L'anno 1991, il giorno 18 del mese di luglio, alle ore 10,35, presso la sede dell'Istituto Sperimentale per la Patologia Vegetale di Roma, si è riunito il Collegio dei Revisori dell'Istituto medesimo per provvedere all'esame del conto consuntivo dell'anno 1990.

Sono presenti i Sigg.:

- Dr. Raffaele Lanzaro
- Dr. Antonio Todisco
- Presidente del Collegio, in rappresentanza del Ministero del Tesoro;
- Membro del Collegio, in rappresentanza del Ministero Agricoltura e Foreste.

E' assente giustificata la Dr.ssa Beatrice Mazzotti, membro del Collegio, in rappresentanza del Ministero Agricoltura e Foreste.

1) RENDICONTO FINANZIARIO 1990.**a) GESTIONE DI COMPETENZA.**

Il Collegio prende in esame il rendiconto finanziario dell'esercizio 1990, predisposto dai competenti organi dell'Istituto.

Devesi premettere che il bilancio per l'anno finanziario 1990 è stato deliberato dal Consiglio di Amministrazione dell'Istituto nella seduta del 20.12.1989 ed approvato dal Ministero Agricoltura e Foreste con nota n. 130837 del 24.1.1990.

Le previsioni, a pareggio per L. 9.826.510.000 (comprehensive del presunto avanzo di amministrazione di L. 24.735.000), avendo subito variazioni in aumento anch'esse a pareggio, per L. 3.102.534.788 (di cui L. 27.697.978 per il solo maggiore avanzo di amministrazione accertato al 31.12.1989: L. 52.432.978), sono passate a L. 12.929.044.788.

A determinare l'anzidetto aumento hanno concorso, oltre al maggiore avanzo di amministrazione accertato (L. 27.697.978), ed all'introito dell'indennità di esproprio di una parte del terreno dell'azienda di Tor Mancina (L. 174.128.990), i maggiori e i nuovi contributi per il funzionamento (+ L. 112.541.000), e per ricerche finalizzate specifiche concessi dal Ministero

XII LEGISLATURA - DISEGNI DI LEGGE E RELAZIONI - DOCUMENTI

Agricoltura e Foreste (L. 2.325.122.870), nonché i finanziamenti disposti dallo stesso Ministero dell'Agricoltura e delle Foreste per le spese in conto capitale riguardanti sia le attrezzature annualmente assentite (L. 73.536.000) sia quelle necessarie al servizio analisi repressioni frodi (L. 314.090.000).

Per effetto della concessione di detti contributi, sono state apportate le necessarie variazioni ai vari capitoli dell'entrata e sono state aumentate, per lo stesso importo, le dotazioni dei vari capitoli dell'uscita con conseguente aumento dei titoli I (+ L. 2.139.659.840) e II (+ L. 962.874.918).

La gestione di competenza si è chiusa con un avanzo finanziario di L. 1.616.634.821, come emerge dai seguenti dati:

ACCERTAMENTI	L. 12.686.480.998
IMPEGNI	L. 10.819.846.177

AVANZO FINANZIARIO	L. 1.666.634.821
	=====

Va, però, precisato, che, avendo l'Istituto accertato al 31.12.1989, un avanzo di amministrazione di L. 52.432.978 il risultato, comprensivo di tale posta, si traduce in avanzo finanziario di L. 1.719.067.799.

Gli accertamenti e gli impegni, rispetto alle omologhe previsioni definitive, presentano differenze essendosi verificati:

- un minore accertamento complessivo di L. 190.130.812 (pari alla somma algebrica tra i minori accertamenti per L. 116.730.670 e i minori accertamenti per L. 306.861.482), dovuto, in misura prevalente, ad entrate del titolo II (- L. 292.486.467), e per la differenza (+ L. 14.375.015) ad entrate del titolo III; i maggiori riaccertamenti hanno riguardato il titolo VII (+ L. 112.835.540) e III e 5°, quest'ultimi due per cifre irrisorie;
- maggiori impegni per L. 2.109.198.611, pari alla somma algebrica tra i maggiori impegni per L. 117.562.070 - di cui L. 112.835.540, afferenti al titolo IV "partite di giro" e, quindi, dello stesso importo del corrispondente titolo VII dell'entrata, e L. 4.726.530 afferenti al titolo I - e minori impegni per L. 2.226.760.681, di cui L. 1.979.795.560 al titolo I e L. 246.965.121 al titolo II.

In rapporto agli accertamenti ed agli impegni prima indicati, sono state riscosse L. 7.045.515.158 e pagate L. 1.562.878.191, con percentuali di realizzazione pari,

rispettivamente, al 55, 54% e al 14,44%.

Conseguentemente, i residui attivi (L. 5.640.965.840) sono risultati d'importo relativamente notevole, come pure quelli passivi (L. 9.256.967.986) di nuova formazione sono di importo piuttosto consistente, a cagione, soprattutto, della parte (L. 7.963.210.298) riferibile a debiti per la costruzione della nuova sede.

I limiti assegnati dagli stanziamenti di bilancio risultano osservati per tutte le dotazioni di spesa salvo che per tre capitoli (1.01.010: + L. 100.000 - 1.04.030: + L. 101.430 - 1.04.150: + L. 4.525.100 - del titolo I), dove si sono verificati complessivamente maggiori impegni per L. 4.726.530 giustificati dall'esiguità della differenza per 2 e dell'obbligo di corrispondere alla Società erogatrice dell'acqua i relativi canoni commisurati a consumi avvenuti nell'azienda di Tor Mancina. Le restanti maggiori spese (L. 112.835.540) trovano compensazione nel corrispondente titolo VII dell'entrata.

b) GESTIONE DEI RESIDUI.

A fronte delle consistenze iniziali dei residui attivi (L. 2.626.888.891) e dei residui passivi (L. 3.283.076.972), sono state, rispettivamente, rimosse L. 279.511.168 e pagate lire. 2.173.154.211 con tassi di smaltimento pari al 10,64% ed al 66,19%; inoltre, sono stati operati minori riaccertamenti differenziali per L. 22.316.891 nei residui attivi e per L. 220.042.337 nei residui passivi, già autorizzati dal Consiglio di Amministrazione (delibera del 7.11.1990) per una parte o da autorizzare per la restante parte con la proposta di riaccertamento dei residui che viene presentata contestualmente al conto consuntivo ancorchè l'approvazione, del riaccertamento, da parte dell'organo deliberante, debba precedere la deliberazione del conto consuntivo - (art. 39 del D.P.R. 18.12.1979, n. 696).

Circa i minori riaccertamenti nei residui passivi per complessive L. 125.323.604, ed interessanti le contabilità speciali contraddistinte con le lettere Y, AF, AB e D, vengono ribadite le perplessità di cui al verbale n. 156 del 1° luglio u.s.

GESTIONE DI CASSA.

Le riscossioni ed i pagamenti - inizialmente previsti,

rispettivamente, in L. 8.498.647.350 (di cui L. 101.292.049 relative al fondo di cassa iniziale) e L. 8.312.857.350 (e, quindi, con un fondo finale di cassa pari a L. 185.790.000) - sono stati definitivamente previsti, rispettivamente, in L. 8.028.675.675 (compreso il fondo iniziale di cassa di L. 708.621.059) ed in L. 4.408.400.888 e, quindi, con un previsto avanzo finale di L. 3.620.274.787.

A fronte di tali previsioni, mentre le riscossioni complessive (L. 7.325.026.326) sono state maggiori per esiguo importo, i pagamenti, invece, (L. 3.736.032.402) sono risultati notevolmente inferiori (- L. 674.868.486).

Va, inoltre, fatto presente che le previsioni di cassa, pur essendo state predisposte valutando per eccesso i relativi fabbisogni, presentano in taluni capitoli dell'uscita, maggiori pagamenti per complessive L. 77.304.348, di cui L. 47.955.169 afferenti al titolo " *partite di giro* "; le restanti differenze (L. 29.349.179), interessanti un congruo numero (n. 17) di capitoli, ivi compresi taluni relativi a contabilità speciali, possono, comunque, ritenersi giustificate per la ragione che i pagamenti eseguiti sono risultati notevolmente inferiori alla massa spendibile.

2) SITUAZIONE AMMINISTRATIVA

Come si rileva dall'allegato I, la situazione amministrativa si conclude con un avanzo di amministrazione di L. 2.116.793.245 alla cui formazione hanno concorso sia i minori accertamenti (- L. 190.130.812), sia i minori impegni (+ L. 2.109.198.611) sia i minori riaccertamenti nei residui attivi (-L. 22.316.891), sia i minori riaccertamenti nei residui passivi (+ L. 220.042.337).

Per completezza di esposizione va ricordato che nel bilancio del 1991 è stato iscritto un presunto avanzo di amministrazione di L. 1.979.158.699.

Dopo l'approvazione del presente consuntivo l'organo deliberante dovrà decidere sull'ulteriore utilizzazione della residua quota di L. 137.634.546 dell'avanzo accertato, tenendo presenti le raccomandazioni di cui ai verbali n. 156 del 1° 7.91 e n. 157 del 18 c. m. (L. 53.176.153) di questo Collegio e, in particolare, quelle riguardanti economie conseguite nella gestione di contabilità speciali.

In tale occasione il Consiglio dovrebbe, pure, aggiornare le previsioni di cassa inserite nel preventivo del 1991 in relazione alle consistenze dei residui attivi (L. 7.966.026.672) e passivi (L.

10.146.848.410), nonchè del fondo di cassa (L. 4.297.614.983), quali ora risultano dai dati del presente consuntivo, rispetto agli importi presuntivamente iscritti nel bilancio del 1991 (residui attivi L. 8.183.446.085; residui passivi L. 9.824.562.173; fondo di cassa iniziale di L. 3.620.274.787).

L'aggiornamento in parola, stanti le rilevabili differenze tra le risultanze globali presuntive e quelle accertate, andrebbe operato nella stessa riunione indetta per l'approvazione del consuntivo del 1991 per consentire lo smaltimento delle pregresse poste attive e passive e, in particolare, di quelle numerose afferenti alle contabilità speciali. Gli adeguamenti in questione devono essere apportati con criteri obiettivi allo scopo di evitare soprattutto le eccedenze di pagamenti rispetto alle corrispondenti previsioni.

Infine, non può essere sottaciuto che:

- a) il fondo di cassa, quale risulta dal mod. I (L. 4.297.614.983) non trova conferma nelle dichiarazioni rese dall'Istituto cassiere il 4 gennaio 1991 e dalla Banca d'Italia, secondo i quali il saldo al 31.12.1990 è di L. 4.522.371.093;
 - b) alla situazione amministrativa è allegato apposito prospetto teso a dimostrare la concordanza tra Tesoreria, Cassiere ed Istituto dopo aver individuato, anche dalla situazione al 4 gennaio 1991 della BNL, le partite di Entrata e di Uscita che l'Istituto deve regolarizzare emettendo gli ordini sia di introito per l'incasso di somme direttamente pervenute al Tesoriere e al Cassiere sia di pagamento per il rimborso di somme dovute al cassiere a vario titolo (per compensi, per rimborsi spese, per sospesi di cassa ecc.) in corrispondenza di addebiti dello stesso operati sul conto ordinario; per altre partite, originate da errori commessi dal Cassiere o dall'Istituto, sono state accertati, dopo averne stabilito le cause, gli importi e gli effetti che essi recano sulla concordanza pervenendo, salvo che per una esigua differenza di L. 47 a danno dell'Istituto, alla relativa concordanza;
 - c) risultano giacenti L. 2.401.898 (comprese L. 24.961 per gli interessi attivi al lordo di ritenuta fiscale per L. 10.698) sul conto corrente postale n. 34120006, che non figurano comprese nella precitata situazione in quanto trattasi di somma non ancora acquisita alla contabilità finanziaria.
- In questa occasione, il Collegio, attese le difficoltà incontrate nella parifica e il notevole tempo impiegato per la predisposizione del conto consuntivo in parola, invita i responsabili dell'Istituto a provvedere alle regolarizzazioni del caso e ad improntare i rapporti con il Cassiere alla rigida e

puntuale esecuzione delle operazioni nel rispetto di tutte le norme della convenzione, quali l'immediata restituzione dei mandati estinti, l'accredito e l'addebito sul conto ordinario solo delle operazioni disposte in base a reversali e mandati con esclusione di tutte quelle altre che eseguite direttamente dal Cassiere o su ordine dell'Istituto vanno provvisoriamente imputate su " *conto sospesi* " in attesa di essere definite e trasferite con storno al conto ordinario sulla base di reversali e mandati . Al Cassiere, va, infine, ricordato che i mandati vanno portati in esito definitivo e, quindi, utilizzati agli effetti del rimborso dalla T.U. solo dopo aver eseguito effettivamente il pagamento del titolo e non all'atto della ricezione del mandato trasmesso dall'Istituto.

3) CONTO ECONOMICO

Il conto economico - il cui risultato si riflette sul conto patrimoniale con corrispondente aumento o diminuzione al 31 dicembre 1990 - presenta un avanzo di L. 2.705.438.938 dovuto sia alla differenza tra le entrate e le spese correnti (+ L. 2.111.216.008), sia alle variazioni dei residui attivi (- L. 22.316.891) e passivi (+ L. 220.042.337), sia alla partecipazione della quota annuale degli ammortamenti (- 609.842.253), sia agli incrementi patrimoniali derivanti da spese sostenute in conto residui (+ L. 814.788.971), sia alle sopravvenienze attive derivanti da finanziamenti in conto capitale (+ L. 8.695.181.700) e da cessione di beni (+ L. 174.128.990) sia delle spese in conto capitale che non si sono ancora tradotte in incrementi patrimoniali (- L. 666.677.287 per attrezzature ecc. e L. 7.963.210.298, per costruzioni in corso), sia agli investimenti eseguiti sui beni in uso perpetuo (- L. 30.054.600) sia, ancora, alla costituzione del fondo indennità anzianità (- L. 12.000.000), sia, infine, al discarico di beni (- L. 5.817.739).

4) SITUAZIONE PATRIMONIALE

Per effetto del citato avanzo economico la consistenza patrimoniale, pari a L. 1.820.327.350 al 31.12.1989, è risultata essere pari a L. 4.525.766.288 al 31.12.1990 con un incremento di

L. 2.705.438.938, pari all'avanzo economico evidenziato dal relativo conto.

All'indicata consistenza vanno aggiunti, in attivo e in passivo e per gli stessi importi iniziali e finali (L. 127.630.158), i valori dei beni di terzi che l'Istituto ha acquistato con i finanziamenti del C.N.R. e che può utilizzare per l'effettuazione delle ricerche, ferma restando, però, la proprietà dei beni dell'Ente che ha concesso i contributi.

Circa la gestione patrimoniale, il Collegio è sempre in attesa di conoscere le iniziative adottate dal Consiglio di Amministrazione e dagli organi competenti dell'Istituto in ordine:

- all'attuazione delle norme di cui al titolo II del D.P.R. 18.12.1979, n. 696, sia per ciò che attiene alla istituzione di appositi magazzini per la custodia e conservazione dei materiali costituenti scorta, soprattutto, per l'azienda agraria di Tor Mancina e per il campo adiacente la sede dell'Istituto, sia per ciò che riguarda la ricognizione dei beni mobili, la rinnovazione decennale degli inventari, la chiusura e parifica degli inventari alla fine di ogni anno finanziario;
- alle osservazioni formulate nei verbali n. 128 dell' 11.7.88, 136 dell' 17.3.89 e 156 del 1° .7.91 da questo Collegio riguardanti, fra l'altro, anche il mancato inventariamento di taluni beni.

RISCONTRO ATTI DI GESTIONE

Il Collegio, dopo l'esame preliminare di tutti gli atti allegati al conto consuntivo del 1990, ha ultimato il controllo - effettuato nel corso dell'anno in occasione delle periodiche visite - di tutti i titoli di riscossione e di pagamento, ed ha eseguito, a campione, il riscontro della documentazione ai medesimi allegata.

L'accertamento conclusivo, anche a seguito delle regolarizzazioni, effettuate o da effettuare in esecuzione, di richieste verbali e di suggerimenti accolti, ha consentito di accertare, in particolare, quanto appresso:

Mand. n. 2018 di L. 15.800 - cap. 1.04.010

Il volume "Statistiche metereologiche " 1983 non risulta inventariato.

XII LEGISLATURA - DISEGNI DI LEGGE E RELAZIONI - DOCUMENTI

Mand. n. 1913 di L. 327.000 - cap. 1.04.02Q

Mand. n. 282 di L. 643.100 - cap. 1.04.070

Mand. n. 706 di L. 5.426.400 - cap. 2.11.030

Mand. n. 757 di L. 5.914.300 - cap. 2.11.030

Mand. n. 2196 di L. 306.000 - cap. 2.12.01F

Gli anzidetti mandati, come tanti altri la cui elencazione appare superflua, risultano pagati con la forma facilitativa del versamento in conto corrente postale e la relativa tassa risulta erroneamente posta a carico dell'Istituto (art. 22 D.P.R. 18.12.79, n. 696).

Mand. n. 1128 di L. 1.730.927 - cap. 1.04.090

Mand. n. 1934 di L. 304.000 - cap. 1.04.090

Mand. n. 2323 di L. 1.038.643 - cap. 1.04.140

Mand. n. 1804 di L. 1.051.960 - cap. 1.04.240

Mand. n. 706 di L. 5.426.400 - cap. 2.11.030

Mand. n. 757 di L. 5.914.300 - cap. 2.11.030

Mand. n. 2196 di L. 306.000 - cap. 2.11.01F

Gli anzidetti mandati risultano estinti con forme facilitative di pagamento, ma agli atti non risulta allegata l'esplicita richiesta del creditore né di questa si fa menzione nella intestazione del titolo di spesa (art. 22 D.P.R. 18.12.1979, n. 696)

Mand. n. 406 di L. 1.053.500 - cap. 1.08.010

Mand. n. 1250 di L. 102.800 - cap. 1.08.010

Le spese di cui sopra, riguardanti la tassa annuale delle auto di proprietà dell'Istituto, sono state erroneamente imputate al cap. 1.08.010 (Imposte, tasse e tributi vari) e non al pertinente capitolo 1.04.140 (Manutenzione, noleggio, esercizio mezzi di trasporto).

Mand. n. 242 di L. 5.000.000 - cap. 2.11.030

Con il mandato sopraindicato è stato disposto il pagamento della somma di L. 5.000.000 al dipendente BERTO PERCIBALLI ed il pagamento troverebbe giustificazione nell'esigenza di corrispondere direttamente ed urgentemente al Poligrafico ed alle Società di pubblicità compensi per la pubblicazione del bando integrale della gara dei lavori di costruzione della nuova sede sulla Gazzetta Ufficiale e per estratto su due quotidiani.

Relativamente alla pubblicazione sulla Gazzetta Ufficiale il costo è stato di L. 1.862.000 e per la differenza di L. 3.138.000

non utilizzata risulta che l'impiegato ha eseguito il versamento (rev. n. 176 del 28.2.90) al cap. 5.15.010, reintegrando il capitolo che accoglie i finanziamenti per le opere in questione.

Al riguardo, premesso che le spese facenti carico all'Istituto vanno liquidate e pagate direttamente ai creditori, salvi i casi in cui è possibile far ricorso al fondo minute spese in gestione al cassiere interno (cfr. artt. 26 e 27 del D.P.R. 696/1979), deve rilevarsi che nel caso in questione si è indebitamente fatto ricorso ad impiegato diverso dal cassiere e sono state poste a disposizione somme eccedenti al fabbisogno dell'operazione, aggravando così i rischi connessi al maneggio di un ingente somma

Mand. n. 713 di L. 453.150 - cap. 1.02.030

Mand. n. 714 di L. 595.820 - cap. 1.02.030

I sopraindicati mandati, come altri la cui segnalazione è avvenuta nelle vie brevi, vanno riesaminati per accertare l'esattezza di quanto liquidato a titolo di indennità di missione o di rimborso spese e per recuperare quanto eventualmente corrisposto in più a dipendenti o ai borsisti agli anzidetti titoli.

Mand. n. 136 di L. 300.000 - cap. 1.04.180

Il sopracitato pagamento, ancorchè debitamente assoggettato a ritenute fiscali, risulta eseguito senza aver acquisito o indicato sugli atti oggetto del pagamento il codice fiscale del creditore.

Mand. n. 1529 di L. 1.031.500 - cap. 1.04.180

Il pagamento risulta eseguito sulla base di facsimile di fattura il cui originale non è stato ancora acquisito dall'Istituto.

Mand. n. 184 di L. 476.000 - cap. 1.04.210

Al mandato suindicato, riguardante il pagamento del canone per il servizio di vigilanza, è allegato l'originale del contratto, ma tale atto non risultando sottoscritto dalla controparte, ossia dal rappresentante dell'Istituto di vigilanza, va regolarizzato.

Mand. n. 1274 di L. 7.462.000 - cap. 4.21.010

L'anzidetto mandato, concernente il versamento mensile della ritenute IRPEF, ancorchè datato e trasmesso al Cassiere il

10 luglio 1990 risulta pagato il 18 luglio 1990, ossia tardivamente con sicuro aggravio di penalità e interessi di mora che andranno posti a carico del cassiere se, come sembra, la colpa è allo stesso imputabile per non avere tempestivamente esitato il titolo.

Mand. n. 1963 di L. 2.667.647 - cap. 1.10.05D

Il pagamento in questione disposto in favore di società cooperativa a.r.l. non è corredato del certificato di iscrizione nel registro delle imprese, con l'indicazione dei rappresentanti legali.

Mand. n. 22 di L. 5.150.000 - cap. 1.04.18C

Il titolo è stato reso esigibile con quietanza del Presidente della società, in base a richiesta contenuta nella fattura, senza aver acquisito, anche in questo caso, il certificato attestante l'iscrizione nel registro delle società con l'indicazione dei rappresentanti legali.

Mand. n. 1366 di L. 452.200 - cap. 1.04.02X

Per il mandato sopraindicato, l'esame è stato eseguito sulla scorta della copia custodita dall'ufficio non essendo stato rintracciato, a data corrente (18/7/91), l'originale.

In materia di titoli va fatto presente che il Cassiere non ha restituito la reversale n. 1004 di L. 194.797, cap. 7.22.010

CONCLUSIONI FINALI

Sulla scorta dei riscontri eseguiti, il Collegio attesta la rispondenza delle scritture contabili con le risultanze del conto consuntivo salvo che, per quanto riguarda la disponibilità di cassa, la cui parifica, con le risultanze del Cassiere, Banca Nazionale del Lavoro e della Tesoreria, trova dimostrazione nella prospettazione unilaterale dell'Istituto.

Tutto ciò premesso, questo Collegio esprime, con la riserva di cui è in precedenza cenno, parere favorevole all'approvazione del conto consuntivo, secondo le risultanze finali degli elaborati all'uopo redatti dall'Ente e delle scritture contabili, da parte del

Consiglio di Amministrazione, il quale, in tale occasione, dovrà pronunciarsi al riguardo:

- delle eccedenze verificatesi, rispetto alle previsioni finanziarie di competenza e di cassa definitive, negli impegni assunti e nei pagamenti disposti, ratificandoli a sanatoria;
- delle iniziative di assumere nei confronti del Cassiere per la parifica del saldo al 31.12.1990, parifica che presuppone la sia l'accettazione delle partite considerate "sospese", che vanno definite secondo le rispettive competenze, sia l'eliminazione nella giacenza al 31.12.1990, dell'esigua differenza (L. 47) che sembra essere a danno dell'Istituto;
- dell'opportunità di mantenere o meno l'attuale servizio di cassa con la Banca Nazionale del Lavoro;
- degli interventi che riterrà di adottare perchè dagli uffici siano forniti, per iscritto e tempestivamente, le risposte alle osservazioni contenute nel presente verbale e in quelli precedenti (cfr. verbale n. 128 dell'11.7.1988, verbale n. 136 del 17.3.1989 e da ultimi verbale n. 156 del 1°7.1991).

Del che si è redatto il presente verbale che letto, approvato e sottoscritto dai presenti viene chiuso alle 17,30 di oggi 18 luglio 1991, dando atto che il Collegio ha iniziato i lavori il 12 luglio 1991 (dalle ore 9,50 alle 16,50 con la partecipazione dei Dott. Lanzaro e Todisco).

IL COLLEGIO DEI REVISORI

Stefano Lanzaro
Antonio Todisco

ISTITUTO SPERIMENTALE PER LA PATOLOGIA VEGETALE

R O M A

RENDICONTO FINANZIARIO ANNO 1990

XII LEGISLATURA - DISEGNI DI LEGGE E RELAZIONI - DOCUMENTI

DENOMINAZIONE		1970		1971		1972		1973	
		1970	1971	1972	1973	1970	1971	1972	1973
AMMIO DI APPLICAZIONE									
TITOLO 2 - LITURIE MEDIANTE DA TRASFERIMENTI CORRENTI									
Categoria 3 - Trasferimenti da parte dello Stato									
703010	03010	Contributo MAF - Funzionamento	906.455.000	112.541.000	---	1.018.996.000	1.018.996.000	---	1.018.996.000
703012	03012	Contributo MAF - Orticoltura	---	---	---	---	---	---	---
703013	03013	Contributo MAF - Frutticoltura d'anno	---	---	---	---	---	---	---
703014	03014	Contributo MAF - AEDHEB	---	---	---	---	---	---	---
703015	03015	Contributo MAF - Centro Cooperazione Prod. Materiale Frutt. Ed. Vitiv.	---	---	---	---	---	---	---
703017	03017	Contributo MAF - Produzioni Floricole 1°	---	---	---	---	---	---	---
703018	03018	Contributo MAF - Corselli 1°	---	---	---	---	---	---	---
70301C	0301C	Contributo MAF - Frutticoltura tropicale	72.000.000	135.884.000	---	207.854.000	67.944.500	67.944.500	135.884.000
70301D	0301D	Contributo MAF - Lotta biologica e integrata	36.000.000	147.486.000	---	1.510.186.000	755.390.635	719.395.435	1.474.786.000
70301E	0301E	Contributo MAF - Foraggiatura prativa	---	106.377.500	---	106.377.500	53.181.850	53.181.850	106.377.500
70301G	0301G	Contributo MAF - Stipendi lotta biologica e integrata	---	---	---	---	---	---	---
70301I	0301I	Contributo MAF - Assistenza fitosanitaria	---	---	---	---	---	---	---
70301H	0301H	Contributo MAF - Ordineamenti culturali	---	27.075.500	---	37.075.500	18.538.250	18.538.250	37.075.500
70301V	0301V	Contributo MAF - Leguminose da granella 1970	36.000.000	---	---	36.000.000	---	---	---
70301Z	0301Z	Contributo MAF - Fioriscampa dorata della vite	12.000.000	---	---	12.000.000	---	---	---
70301Y	0301Y	Contributo MAF - Best. Blotch, Nemat. Interar. Di. Paras. Met. (borse studio)	36.000.000	---	---	36.000.000	---	---	---
70301AB	0301AB	Contributo MAF - Antic. Nemat. Sonda Cias. Acc. Stato San. (borse studio)	36.000.000	---	---	36.000.000	---	---	---
70301AC	0301AC	Contributo MAF - Monitoraggio	---	---	---	---	---	---	---
70301AL	0301AL	Contributo MAF - AGRITRISTEL	---	431.000.000	---	481.000.000	130.289.260	130.289.260	431.000.000
70301B	0301B	Contributo MAF - Borse di studio per diplomati	20.000.000	20.000.000	---	480.000.000	134.228.400	134.228.400	20.000.000
		TOTALE CATEGORIA 3 -	1.224.455.000	1.437.601.500	---	3.722.411.370	2.107.211.135	2.107.211.135	3.424.116.000
Categoria 6 - Trasferimenti da parte Enti settore pubblico									
700010	00010	Contributo CEE - Energia in agricoltura	---	---	---	---	---	---	---
70001A	0001A	Contributo IPRA - Epidemiologia virus piante arboree	---	---	---	---	---	---	---
70001B	0001B	Contributo COMUNITA' MONTANA di TIVOLI	---	---	---	---	---	---	---
70001C	0001C	Contributo CENTRO DEMONSTRATIVO di FERRARA	7.500.000	---	---	7.500.000	---	---	7.500.000
70001D	0001D	Contributo EISA	20.000.000	---	---	20.000.000	---	---	20.000.000
		A Ripartire	27.500.000	---	---	27.500.000	---	---	27.500.000

XII LEGISLATURA - DISEGNI DI LEGGE E RELAZIONI - DOCUMENTI

		GESTIONE DEI RESIDUI ATTIVI						GESTIONE DI CASSA				Totale del bilancio attivo e passivo ordinario L. 10
Descrizione capitolo del preventivo		Preveduto	Speso al 31/12/76	Saldo al 31/12/76	VARIAZIONI		Preveduto	Speso al 31/12/76	Saldo al 31/12/76	Saldo al 31/12/76		
Art. 10	Art. 11				Art. 10	Art. 11						
1000	1000				(10-11)	(10-11)						
		12.600.000	12.600.000	12.600.000			10.590.000	10.590.000	12.600.000	12.600.000		
		4.300.000	4.300.000	4.300.000								
		102.119.000	102.119.000	102.119.000	1.070.360 ⁽¹⁾	55.120 ⁽²⁾		1.213.569	1.213.569	102.678.791		
		3.211.500	3.211.500	3.211.500		2.900 ⁽¹⁾	3.271.500	3.268.600		2.300		
		352.124.500	352.124.500	352.124.500						352.124.500		
		129.611.500	129.611.500	129.611.500			31.927.000	31.927.000		31.927.000		
		170.000.000	170.000.000	170.000.000						170.000.000		
12.000.000	107.100.000	4.300.000	4.300.000	4.300.000	3.227.616 ⁽¹⁾		17.361.500	17.361.500	4.300.000	173.206.191		
50.000.000	109.737.900	4.024.106	4.024.106	4.024.106	13.026.700 ⁽¹⁾		759.417.337	759.417.337		1.250.133.355		
		45.000.000	45.000.000	45.000.000			3.183.450	3.183.450	800	53.183.450		
		33.750.000	33.750.000	33.750.000						45.000.000		
		21.027.000	21.027.000	21.027.000						33.750.000		
16.000.000	163.527.500	101.805.821	101.805.821	101.805.821	8.363.821 ⁽¹⁾		18.531.250	18.531.250		45.565.250		
18.000.000	203.341.550	456.676	456.676	456.676	18.456.676 ⁽¹⁾		30.044.374	30.044.374	71.161.423	69.815.500		
5.000.000	122.801.210	40.933.250	40.933.250	40.933.250	9.000.000 ⁽¹⁾		40.933.250	40.933.250		121.341.550		
50.000.000	49.323.250	102.023.210	102.023.210	102.023.210	9.000.000 ⁽¹⁾					90.867.210		
	163.503.500	122.487.500	122.487.500	122.487.500		11.014.000 ⁽¹⁾				121.487.500		
							130.999.800	130.999.800		350.000.800		
233.000.000	1.111.292.900	158.481.242	158.481.242	158.481.242	61.923.181	21.082.050	135.500.000	135.500.000	21.488.800	450.001.300		
		44.150.361	44.150.361	44.150.361		6.361.065 ⁽¹⁾	44.150.361	44.150.361		0.361.065		
		11.000.000	11.000.000	11.000.000			11.000.000	11.000.000				
		2.505.000	2.505.000	2.505.000			2.505.000	2.505.000		2.505.000		
		38.267.000	38.267.000	38.267.000						38.267.000		
		50.000.000	50.000.000	50.000.000						50.000.000		
		113.123.361	113.123.361	113.123.361		6.361.065	61.255.361	61.255.361	8.666.065	80.773.000		

(1) Acc. 11.71

XII LEGISLATURA - DISEGNI DI LEGGE E RELAZIONI - DOCUMENTI

Codice	Conto	CAPITULO DENOMINAZIONE	GESTIONE DI COMPETENZA									
			PREVISIONI			SOMME ACCERTATE						
			1980	1981	1982	1980	1981	1982				
		Spese	27.400.000			27.400.000			27.400.000			27.400.000
200107	000107	Contributo SCABA	27.000.000			27.000.000	22.513.533					22.513.533
		- TOTALE CATEGORIA 6	27.000.000			27.000.000	22.513.533					22.513.533
		- TOTALE TITOLO 2 -	1.338.255.000	3.137.663.271		3.776.518.570	1.202.562.268					3.442.031
		TITOLO 3 - ALTRE ENTRATE										
		Categoria 7 - Entrate derivanti da titoli, titoli, prestiti, rendite, prodotti	24.500.000			24.500.000	24.209.428					24.209.428
200200	01010	Totale categoria 7 -	24.500.000			24.500.000	24.209.428					24.209.428
		Categoria 8 - Renditi derivanti da titoli, titoli, prestiti, rendite, prodotti	17.000.000			17.000.000	2.878.538	37.019				2.915.5
200200	00000	Interessi attivi su titoli, depositi, ecc	17.000.000			17.000.000	2.878.538	37.019				2.915.5
		- Totale categoria 8 -	17.000.000			17.000.000	2.878.538	37.019				2.915.5
		Categoria 9 - Prodi, concessioni e compensazioni spese correnti										
200200	00020	Ricarichi e rimborsi diversi					357.000					357.000
		- Totale categoria 9 -					357.000					357.000
		Categoria 10 - Entrate non classificabili in altre voci	4.000.000			4.000.000	4.422.430					4.422.430
200200	10010	Entrate non classificabili	4.000.000			4.000.000	4.422.430					4.422.430
		- Totale categoria 10 -	4.000.000			4.000.000	4.422.430					4.422.430
		TOTALE TITOLO 3 -	25.500.000			25.500.000	31.517.396	37.019				31.517.396
		TITOLO 4 - ENTRATE PER ALIENAZIONI, PRESTITI E RISCHI CORRENTI										
		Categoria 11 - Allocations, prestiti, prestiti, titoli, titoli										
010100	11010	Allocations, prestiti, prestiti, titoli, titoli				176.128.370	176.128.370					176.128.370
		- Totale categoria 11 -				176.128.370	176.128.370					176.128.370
		Categoria 12 - Renditi di valori immobiliari										
010200	12010	Renditi derivanti da titoli emessi o garantiti dallo Stato				45.277.910						45.277.910
		- Totale categoria 12 -				45.277.910						45.277.910
		Categoria 13 - Allocations di crediti										
010300	13000	Allocations di crediti diversi										
		- Totale categoria 13 -										
		TOTALE TITOLO 4 -				176.128.370						176.128.370

XII LEGISLATURA - DISEGNI DI LEGGE E RELAZIONI - DOCUMENTI

Cassa	GESTIONE DEI RESIDUI ATTIVI						GESTIONE DI CASSA				Totale del residuo attivo al termine dell'esercizio (19-18)
	Residuo attivo all'inizio dell'esercizio (18-17)	Residuo	Riduzione del residuo (18-17)	Totale (18-17)	VARIAZIONI:		Previdibile	Previsione	Disposizione finanziaria dell'esercizio		
					18-17	17-16			18-17	17-16	
	115.183.367	59.387.302	51.373.002	106.768.302		6.361.065	64.255.367	55.389.502		8.866.065	80.173.000
4.386.467	11.926.238	41.534.234		11.534.238			35.361.238	34.047.771		1.446.987	
2.446.467	126.657.605	66.923.540	93.373.000	140.296.540		6.361.065	102.465.605	89.437.073		13.358.532	80.173.000
132.446.187	1.253.950.576	115.185.983	1.031.044.553	1.258.147.641	61.220.161	27.133.115	2.214.765.646	2.467.067.957	109.180.303	2.595.473.2	3.314.510.277
230.574							2.500.000	24.208.428		230.574	
230.574							2.500.000	24.208.428		230.574	
16.284.223	11.644.788		1.907.350	1.907.350		9.731.378		2.878.538	1.878.538		1.907.350
41.084.433	11.644.788		1.907.350	1.907.350		9.731.378		2.878.538	2.878.538		1.907.350
497.000	51.680.500		49.789.000	49.789.000		1.661.500		327.000	327.000		49.789.000
497.000	51.680.500		49.789.000	49.789.000		1.661.500		327.000	327.000		49.789.000
93.700			93.700	93.700				4.402.430	4.402.430		93.700
93.700			93.700	93.700				4.402.430	4.402.430		93.700
44.315.815	63.159.388		61.800.050	51.800.050		11.398.818	24.500.000	31.847.396	7.437.908	290.574	51.837.067
							174.128.930	174.128.930			
							174.128.930	174.128.930			
											45.417.950
	45.417.950					50.417.950					45.417.950
	45.417.950					45.417.950					45.417.950
	45.417.950					45.417.950	174.128.930	174.128.930			45.417.950

XII LEGISLATURA - DISEGNI DI LEGGE E RELAZIONI - DOCUMENTI

C/C	C/C	C/C	CAPITOLO		GESTIONE DI COMPETENZA						
			DENOMINAZIONE	IMPOSTA	PREVISIONI			SOMME ACCERTATE			
					in bilancio P. 1-10	in bilancio P. 11-15	in bilancio P. 16-18	in bilancio P. 1-10	in bilancio P. 11-15	in bilancio P. 16-18	
TITOLO 5 - ENTRATE DESTINATE DA FINANZIAMENTI IN CAPITALE											
	19010	19010	Finanziamento MAF per spese in capitale	8.274.420.000	73.536.000		8.347.956.000	4.215.881.700	4.137.210.000	8.351.091.000	
	19012	19012	Contributo ristrutturazione - Annulli Depressione Front		344.090.000		344.090.000	174.044.500	172.045.500	344.090.000	
			- Totale categoria 15 -	8.274.420.000	417.626.000		8.692.046.000	4.389.926.200	4.309.255.500	8.695.181.000	
			- TOTALE TITOLO 5 -	8.274.420.000	417.626.000		8.692.046.000	4.389.926.200	4.309.255.500	8.695.181.000	
TITOLO 7 - PARTITE DI GIRO											
	22010	22010	Conto di gestione								
	22010	22010	Ritorno mercati	100.000.000			100.000.000	181.035.612	1.761.636	182.813	
	22010	22010	Ritorno prelievi ed esentazioni	10.000.000			10.000.000	64.012.292		64.672	
	22010	22010	Spesiti contabili da locali								
	22010	22010	Recupero anticipi fondo economia	5.000.000			5.000.000		3.000.000	3.000.000	
			- Totale categoria 22 -	115.000.000			115.000.000	251.047.904	4.761.636	3.665.355	
			- TOTALE TITOLO 7 -	115.000.000			115.000.000	251.047.904	4.761.636	3.665.355	
RIEPILOGO DEI TITOLI											
			TITOLO 2	1.338.855.000	2.427.663.500		3.766.518.500	2.282.564.668	1.281.441.185	3.488.004	
			TITOLO 3	25.500.000			25.500.000	31.841.396	37.019	61.562	
			TITOLO 4		219.546.960		219.546.960	376.128.890	4.617.250	219.546	
			TITOLO 5	8.274.420.000	417.626.000		8.692.046.000	4.389.926.200	4.309.255.500	8.695.181	
			TITOLO 7	115.000.000			115.000.000	251.047.904	4.761.636	3.665.355	
			- TOTALE GENERALE	9.801.775.000	3.041.836.210		12.843.611.210	7.045.515.168	5.640.945.810	12.636.672	
Gruppi di Amministrazione				14.735.000	27.027.312		41.762.312				
Totale Generale e Paragrafo				9.816.510.000	3.068.863.522		12.885.373.522				

XII LEGISLATURA - DISEGNI DI LEGGE E RELAZIONI - DOCUMENTI

		GESTIONE DEI RESIDUI ATTIVI						GESTIONE DI CASSA				
Anno 1970	Anno 1971	Anno 1972	Anno 1973	Anno 1974	Totale 1970-74	VARIAZIONI		Anno 1970	Anno 1971	Anno 1972		Anno 1973
						1971-70	1972-70			1972-71	1973-71	
3.735.900	---	97.659.150	19.690.120	77.768.120	97.659.150	---	800	4.235.778.672	4.239.374.240	---	22.400.254	2.216.008.280
---	---	164.652.092	---	164.652.092	164.652.092	---	---	324.195.900	174.044.500	---	162.475.500	334.445.900
3.135.900	---	159.899.160	19.690.120	140.209.040	159.899.160	---	800	4.230.267.672	4.404.616.320	---	184.651.352	4.849.473.780
3.135.900	---	159.899.160	19.690.120	140.209.040	159.899.160	---	800	4.577.467.672	4.404.616.320	---	184.651.352	4.544.673.780
88.613.248	---	4.99.300	4.99.300	---	4.99.300	---	---	100.499.300	187.534.912	87.035.612	---	1107.636
24.018.192	---	912.988	916.659	---	916.659	3.671	---	47.918.088	61.928.901	24.715.963	---	---
---	---	3.000.000	3.000.000	---	3.000.000	---	---	6.000.000	3.000.000	---	3.000.000	3.000.000
10.831.640	---	4.412.188	4.415.929	---	4.415.929	3.671	---	147.412.888	255.463.863	111.051.575	3.000.000	4.757.636
---	297.436.169	2.253.950.575	255.405.089	2.033.048.552	2.288.447.641	61.830.181	27.433.115	8.583.745.666	3.457.915.757	100.180.323	16.954.838	3.346.010.087
719.430	44.375.015	63.198.938	---	51.808.050	51.808.050	---	11.398.878	24.500.000	31.647.396	7.637.968	290.574	51.837.069
---	---	45.417.950	---	---	---	---	25.417.950	174.126.930	174.125.990	---	---	45.417.950
3.135.900	---	159.899.160	19.690.120	140.209.040	159.899.160	---	800	4.577.467.672	4.404.616.320	---	184.651.352	4.544.673.780
112.825.560	---	4.412.188	4.415.929	---	4.415.929	3.671	---	147.412.888	255.463.863	111.051.575	3.000.000	4.757.636
146.730.610	305.461.484	2.646.478.891	179.511.168	4.345.960.134	8.604.572.006	61.933.853	84.150.743	7.320.044.616	7.325.026.326	212.843.866	217.898.146	7.965.046.676
---	---	---	---	---	---	---	---	105.611.059	130.431.052	---	---	---
---	---	---	---	---	---	---	---	8.028.676.675	8.035.17.385	114.776.166	217.898.146	7.965.046.676

XII LEGISLATURA - DISEGNI DI LEGGE E RELAZIONI - DOCUMENTI

Codice	Numero	CAPITOLO DENOMINAZIONE	GESTIONE DI COMPETENZA					
			PREVISIONI			SOMME IMPEGNATE		
			1974	1975	1976	1974	1975	
		TITOLO I - SPESE CORRENTI						
		Categoria 1 - Spese Organi Istituzionali						
100000	0100	Composti al Presidente	6.000.000	1.490.000	7.490.000	7.590.000	---	7.590.000
100000	0100	Composti ai componenti il Consiglio di Amministrazione	5.820.000	1.000.000	10.521.000	10.344.000	---	10.344.000
100000	0100	Composti ai componenti del Collegio dei Revisori	3.270.000	240.000	3.510.000	3.330.000	---	3.330.000
100000	0100	Indennità rimborso spese trasporto Organi Istituzionali	7.500.000	---	7.500.000	7.151.549	---	7.151.549
		Totale categoria 1 -	31.590.000	3.730.000	35.321.000	34.415.549	---	34.415.549
		Categoria 2 - Opere per il personale e le attività						
100000	0000	Selazioni ed altri assegni al personale operante	203.000.000	20.000.000	223.000.000	197.415.854	---	197.415.854
100000	0000	Idem - Frutticoltura	---	---	---	---	---	---
100000	0000	Idem - Contro Conserve Prod. Mat. Frutt. Essenz. Virus	---	---	---	---	---	---
100000	0000	Idem - Floricoltura	---	---	---	---	---	---
100000	0000	Idem - Cereali	---	---	---	---	---	---
100000	0000	Idem - Frutticoltura tropicale	---	34.000.000	34.000.000	42.639.068	---	42.639.068
100000	0000	Idem - Lotta Biologica e Integraz.	---	533.000.000	533.000.000	44.535.200	---	44.535.200
100000	0000	Idem - Foraggicoltura Prativa	---	32.000.000	32.000.000	---	---	---
100000	0000	Idem - Orinamenti Culturali	---	15.000.000	19.000.000	18.313.741	656.259	19.000.000
100000	0000	Idem - Leguminose da Granella	---	---	---	---	---	---
100000	0000	Idem - Flavescenza Dorata della vite	---	---	---	---	---	---
100000	0000	Idem - Best. Biotiche Molecolari	---	---	---	---	---	---
100000	0000	Idem - Anticorp. Monoclonali	---	---	---	---	---	---
100000	0000	Idem - ICADA	---	---	---	---	---	---
100000	0000	Idem - Monitoraggio Residui Fitofarmaci	---	---	---	---	---	---
100000	0000	Idem - AGRIVIMOTEL	---	112.000.000	112.000.000	---	---	---
100000	0000	Indennità e rimborso spese trasporto Missioni Internaz.	15.000.000	---	15.000.000	13.653.600	1.098.400	14.752.000
100000	0000	Idem - Frutticoltura	---	---	---	---	---	---
100000	0000	Idem - Contro Conserve Prod. Mat. Frutt. Essenz. Virus	---	---	---	---	---	---
100000	0000	Idem - Floricoltura	---	---	---	---	---	---
100000	0000	Idem - Cereali	---	---	---	---	---	---
100000	0000	Idem - Frutticoltura tropicale	---	8.000.000	8.000.000	2.547.135	107.750	2.755.065
		A Ripartire	3.180.000.000	750.000.000	3.930.000.000	289.134.756	1.962.211	2.970.000.000

XII LEGISLATURA - DISEGNI DI LEGGE E RELAZIONI - DOCUMENTI

GESTIONE DEI RESIDUI PASSIVI											GESTIONE DI CASSA				
C. C.	C. C.	C. C.	C. C.	C. C.	C. C.	VARIAZIONI		C. C.	C. C.	C. C.	C. C.	C. C.			
						C. C.	C. C.								
100.000	---	---	---	---	---	---	---	---	---	---	---	---	---	V	
---	477.000	975.000	975.000	---	975.000	---	---	---	---	---	---	---	477.000	V	
---	180.000	570.000	570.000	---	570.000	---	---	---	---	---	---	---	180.000	V	
---	348.451	731.718	731.718	---	731.718	---	---	---	---	---	---	---	348.451	V	
100.000	1.005.451	2.476.718	2.476.718	---	2.476.718	---	---	---	---	---	---	---	100.000	1.005.451	
---	25.584.148	3.911.287	3.911.287	---	3.911.287	---	---	---	---	---	---	---	---	---	V
---	---	45.066.176	45.321.868	478.945	45.800.813	734.637	---	---	---	---	---	---	478.945	V	
---	---	1.973.697	---	1573.697	1.973.697	---	---	---	---	---	---	---	1573.697	V	
---	---	57.500.000	11.458.852	47.748	51.500.000	---	---	---	---	---	---	---	47.748	V	
---	---	13.652.056	11.385.729	2.166.367	13.652.696	---	---	---	---	---	---	---	2.166.367	V	
---	21.340.932	6.358.219	6.358.219	---	6.358.219	---	---	---	---	---	---	---	---	V	
---	458.464.800	70.691.285	71.904.323	390.764	72.295.087	1603.862	---	---	---	---	---	---	167.741.800	390.764	
---	32.000.000	---	---	---	---	---	---	---	---	---	---	---	---	---	V
---	---	---	---	---	---	---	---	---	---	---	---	---	---	---	V
---	---	46.202.060	45.173.739	1.028.321	46.202.060	---	---	---	---	---	---	---	634.859	456.859	V
---	---	35.443.105	33.434.350	1.976.755	35.443.105	---	---	---	---	---	---	---	4.028.321	1.028.321	V
---	---	44.109.047	35.761.634	---	35.761.634	---	---	---	---	---	---	---	1.676.155	1.676.155	V
---	---	53.038.030	23.008.636	89.534	23.098.230	---	---	---	---	---	---	---	20.000.000	89.534	V
---	---	1.691.074	---	---	---	---	---	---	---	---	---	---	30.000.000	---	V
---	---	137.000.000	129.625.895	7.374.105	137.000.000	---	---	---	---	---	---	---	---	7.374.105	V
---	142.000.000	114.000.000	103.215.494	10.784.506	114.000.000	---	---	---	---	---	---	---	60.000.000	10.784.506	V
---	243.195	1.254.260	1.370.260	---	1.370.260	116.000	---	---	---	---	---	---	1.220.400	1.098.205	V
---	---	1.329.000	619.280	709.720	1.329.000	---	---	---	---	---	---	---	709.120	709.110	V
---	---	4.061.095	---	4.061.095	4.061.095	---	---	---	---	---	---	---	---	4.061.095	V
---	---	1.619.410	866.755	752.655	1.619.410	---	---	---	---	---	---	---	752.655	752.655	V
---	---	1.079.880	987.765	92.115	1.079.880	---	---	---	---	---	---	---	92.115	92.115	V
---	5.246.955	6.242.515	6.111.075	131.440	6.242.515	---	---	---	---	---	---	---	---	420.190	V
---	6.84.303.030	600.414.776	511.108.631	33.775.367	542.881.988	2.154.199	59.978.287	1.170.326.093	800.243.371	3.253.065	303.935.713	33.741.584			

*) Bilancio in lire (L. 11.11.52) (L. 11.11.52)

XII LEGISLATURA - DISEGNI DI LEGGE E RELAZIONI - DOCUMENTI

Codice	Denominazione	GESTIONE DI COMPETENZA						
		PREVISIONI			SOMME IMPEGNATE			
		Previsioni	Variazioni	Previsioni	Previsioni	Previsioni	Previsioni	
	Riparto	218 000 000	168 000 000	376 000 000	239 134 750	1 962 214	251 056 370	
10000	Indennità Biad Spese Tras. Mezzogiorno Int. Lotta Biol. Integrata		43 500 000	43 500 000	43 850		43 850	
10002	Idem - Frutticoltura Prativa		6 000 000	6 000 000	235 445		235 445	
10003	Idem - CEREALI	2 000 000		2 000 000	113 390	1 884 610	2 000 000	
10004	Idem - Impianti Assistenza Fitosanitaria							
10005	Idem - Ordineamenti Culturali		1 876 850	1 876 850	1 695 785		1 505 785	
10006	Idem - Leguminose da Granella							
10007	Idem - Fitosanone Merata della vite							
10008	Idem - Essi Stocchistiche Molecolari							
10009	Idem - ICADPA	1 000 000		1 000 000	370 885	629 115	1 000 000	
10010	Idem - Moltiplicazione Residui Fitosanitari							
10011	Idem - AGRICOLTORI		5 000 000	5 000 000				
10012	Indennità Biad Spese Trasporti Mezzogiorno Estero	22 500 000	8 000 000	30 500 000	20 009 477	4 489 215	24 508 692	
10013	Idem - Frutticoltura							
10014	Idem - Centro Concorso Prod. Nat. Frutti Essenze Virus							
10015	Idem - Cereali							
10016	Idem - Lotta Biologica e Integrata		27 500 000	27 500 000	374 045		374 045	
10017	Idem - Impianti Assistenza Fitosanitaria							
10018	Idem - Ordineamenti Culturali		1 123 150	1 123 150	1 123 150		1 123 150	
10019	Idem - Fitosanone Merata della vite							
10020	Idem - Produzione Anticorpi Monoclonali							
10021	Idem - ICADPA							
10022	Idem - AGRICOLTORI		5 000 000	5 000 000		5 000 000	5 000 000	
10023	Oneri Preconzionali ed Assistenza ai Controlli della Lotta	100 000 000		100 000 000	54 246 551	15 733 149	100 000 000	
10024	Idem - Frutticoltura							
10025	Idem - Centro Concorso Prod. Nat. Frutti Essenze Virus							
10026	Idem - Frutticoltura							
10027	Idem - Cereali							
10028	Idem - Frutticoltura Integrata		16 000 000	16 000 000				
10029	Idem - Lotta Biologica e Integrata		25 000 000	25 000 000	8 396 611		8 396 611	
	A Riparto	343.500.000	110.000.000	1.153.500.000	379.336.451	59.900.303	439.126.554	

XII LEGISLATURA - DISEGNI DI LEGGE E RELAZIONI - DOCUMENTI

Codice	Numero	CAPITOLO DENOMINAZIONE	SEZIONE DI COMPETENZA					
			PREVISIONI			SOMME IMPEGNATE		
			1974	1975	1976	1974	1975	1976
		Stato	343.500.000	1.110.000.000	1.453.500.000	379.386.851	51.898.303	439.126.554
10204	0204	Opere prov. II ed. ex II - Frutticoltura Pratica		16.000.000	16.000.000			
10205	0205	Idem - Trattamenti fitofitici		9.000.000	9.000.000	6.076.836	2.923.166	9.000.000
10206	0206	Idem - Impieghi di Erucella						
10207	0207	Idem - Fiancheggiamento Stato della Vite						
10208	0208	Idem - Besti Biologici Molecolari						
10209	0209	Idem - Produzioni antiparassitari invernali						
10210	0210	Idem - Multicropio Besti Biologici						
10211	0211	Idem - Agilicoltura		57.000.000	57.000.000			
10212	0212	Opere per il personale		1.000.000	1.000.000		7.000.000	7.000.000
10213	0213	Servizi Educativi	24.000.000	1.000.000	25.000.000	24.000.000		24.000.000
		Totale categoria 2	367.000.000	1.308.000.000	1.547.500.000	409.483.686	68.913.163	473.246.163
10310	0310	Categoria 3 - Opere per il personale in sottoposte						
		Personale a carico dell'Ente	8.000.000		8.000.000	4.037.688	734.114	4.771.806
		Totale categoria 3	8.000.000		8.000.000	4.037.688	734.114	4.771.806
10410	0410	Categoria 4 - Spese per l'acquisto di beni di consumo e di servizi						
10411	0411	Acquisto libri, riviste, giornali, ed. altre pubblicazioni	1.000.000	1.500.000	2.500.000	1.730.800		1.730.800
10412	0412	Acquisto materiali di consumo e noleggio materiale tecnico	39.000.000	47.124.930	47.144.930	37.134.528	9.303.563	16.438.111
10413	0413	Idem - Frutticoltura						
10414	0414	Idem - Centro Conservaz. Prod. Mat. Frutt. Isola S. Maria						
10415	0415	Idem - Frutticoltura						
10416	0416	Idem - Cereali						
10417	0417	Idem - Frutticoltura irrigata		55.000.000	55.000.000	5.131.889		5.131.889
10418	0418	Idem - Lotta biologica e integrata		23.000.000	23.000.000	3.157.901	6.318.399	9.500.000
10419	0419	Idem - Frutticoltura pratica		23.000.000	23.000.000		470.526	470.526
10420	0420	Idem - Azienda per Ricerche						
10421	0421	Idem - Laboratorio Strad. Malattie Pianta. Uso. ex						
10422	0422	Idem - Comitato Nazionale di Studi						
10423	0423	Idem - Centro di Colture di Frutta	4.000.000		4.000.000	3.678.286	511.716	4.000.000
10424	0424	Idem - Centro di Colture di Frutta	9.000.000		9.000.000	5.340.637	5.659.363	9.000.000
		A Spese	42.000.000	321.124.930	363.144.930	59.023.439	10.467.187	75.270.711

XII LEGISLATURA - DISEGNI DI LEGGE E RELAZIONI - DOCUMENTI

C/C	GESTIONE DEI RESIDUI PASSIVI						GESTIONE DI CASSA				Totale dei residui passivi di bilancio del esercizio (C/C 10)
	Residui di bilancio dell'esercizio (C/C 10)	Passivi	Residui di bilancio dell'esercizio (C/C 10)	Totale (C/C 10)	VARIAZIONI:	Passivi	Passivi	Entrate (C/C 10)	Uscite (C/C 10)		
1.011.373.146	819.959.203	636.549.959	112.236.506	151.226.505	6.070.334	71.802.032	1.579.989.203	1.012.470.210	4.377.215	518.469.305	178.026.329
16.000.000							5.739.945	6.076.534	622.836		2.913.166
	26.320.303	22.474.551	3.847.752	26.320.303			22.724.551	22.474.561			3.847.752
	18.715.831	17.132.158	251.533	18.713.831			23.713.831	17.732.358		981.533	931.533
	25.831.748	9.942.921		9.942.921		12.943.887	19.942.921	9.942.921		10.000.000	
	39.368.418	11.737.334	1.118.620	12.850.004		17.018.444	21.114.688	11.737.384		9.377.104	1.112.660
	67.000.000	56.736.544	10.263.456	67.000.000			16.736.444	56.736.544		10.000.000	10.263.456
57.000.000	55.000.000	44.341.234	10.658.766	55.000.000			74.112.214	44.341.234		30.000.000	10.658.766
	4.611.050	3.400.070		3.400.070	1.784.060		3.400.070	3.400.070			1.000.000
	910.091	467.856	467.856	467.856			20.467.856	24.221.768		910.091	
1.048.123.537	1.041.827.449	805.400.177	145.120.673	918.281.550	7.859.351	101.165.273	1.617.317.926	1.212.891.871	4.959.441	519.738.026	214.844.142
3.328.104	734.124	734.124		734.124			5.234.124	5.271.806		782.318	734.124
3.228.494	734.124	734.124		734.124			5.229.124	4.771.806		782.318	734.124
769.200							2.500.000	1.730.800		769.200	
704.819	12.573.264	11.148.162		11.148.162		225.202	48.832.697	48.382.690		49.320	9.305.583
	36.226.444	29.281.883	6.345.161	36.226.444			29.931.203	29.281.253		49.320	6.345.161
	4.594.682	1.894.629	2.699.983	4.594.682			7.594.699	1.814.699			2.699.983
	13.631.630	7.456.203	6.175.427	13.631.630			7.456.203	7.456.203			6.175.427
	13.456.984	12.617.935	839.049	13.456.984			13.456.984	12.617.935		539.049	839.049
48.868.711	24.147.161	22.144.022	2.003.145	24.147.161			30.215.311	30.215.311			2.003.145
211.090.000	20.784.185	18.301.323	2.482.750	20.784.185			21.429.290	21.429.290			2.482.750
24.529.444											490.286
	208.270	289.110		289.110	81.060		208.270	274.310	51.040		
	446.362	446.362		446.362			446.362	446.362			
	5.000.000	4.050.099	919.901	5.000.000			5.000.000	4.050.099		919.901	919.901
	12.961.360	9.403.758	3.558.202	12.961.360			12.822.043	12.822.043		919.901	4.079.918
	12.119.501	11.768.099	4.114.022	12.119.501			14.119.736	11.768.136		560.000	4.079.918
285.372.204	156.210.549	130.031.341	25.435.066	155.446.387	81.040	125.202	190.571.793	189.031.160	741.640	2.578.070	45.902.353

(B) 8 C A 24 1 51

XII LEGISLATURA - DISEGNI DI LEGGE E RELAZIONI - DOCUMENTI

Codice	Descrizione	CAPITOLO DENOMINAZIONE	GESTIONE DI COMPETENZA						
			PREVISIONI			SOMME IMPEGNATE			
			1970	1971	1972	1970	1971	1972	
		Spazio	44.000.000	32.114.930	---	365.142.930	29.003.219	10.267.287	78.870
100020	04020	Manutenzione Consumi - Ordineamenti Culturali	---	4.000.000	---	4.000.000	321.990	214.658	4566
100024	04024	Idem - Leguminose da Granella	---	---	---	---	---	---	---
100027	04027	Idem - Flessosema Verde della Vite	---	---	---	---	---	---	---
100028	04028	Idem - Aceti Biotecnici Alcolici	---	---	---	---	---	---	---
100029	04029	Idem - Produzione Anticorpi Monoclonali	---	---	---	---	---	---	---
100030	04030	Idem - Vapore	6.000.000	---	---	6.000.000	3.431.001	3.507.999	6.000,00
100036	04036	Idem - Monitoraggio Reattori Fisotermici	---	---	---	---	---	---	---
100038	04038	Idem - AGRI/IDE/DEL	---	25.000.000	---	25.000.000	---	11.000.000	11.000,00
X 100039	04039	Spese di Seguestrazione	4.000.000	---	1.500.000	500.000	601.430	---	601,43
X 100035	04035	Idem - Sviluppo della Biologia e Integrata	---	---	---	---	---	---	---
X 100050	04050	Spese Accertamenti Sanitari	400.000	2.000.000	---	2.400.000	1.938.570	---	1.528,50
X 100070	04070	Acquisto materiale e plusse	500.000	1.000.000	---	1.500.000	643.100	---	643,4
X 100080	04080	Altre spese	---	---	---	---	---	---	---
100090	04090	Manutenzioni riparazioni locali e relativi impianti	44.000.000	---	---	44.000.000	31.051.986	10.869.460	41.922,4
100100	04100	Spese postali, telegrafiche e telefoniche	25.000.000	24.850.000	---	49.850.000	31.437.904	18.412.096	49.350,1
100120	04120	Spese partecipazioni convegni e congressi	4.000.000	3.000.000	---	7.000.000	3.718.305	130.000	3.848,3
X 100120	04120	Idem - Lotta biologica e integrata	---	100.000.000	---	100.000.000	---	---	---
100140	04140	Manutenzione, noleggio, spese locali di trasporto	16.000.000	---	---	16.000.000	8.439.412	3.851.835	12.491,2
X 100140	04140	Idem - Lotta biologica e integrata	---	24.000.000	---	24.000.000	---	---	---
X 100150	04150	Costi di ricerca	5.000.000	9.000.000	---	14.000.000	18.525.100	---	18.525,1
100160	04160	Spese energia per illuminazione	19.700.000	32.725.680	---	52.425.680	11.219.250	44.206.250	52.425,6
100170	04170	Indisponibilità, energia elettrica, riscaldamento, condizionale (per lavoro)	21.000.000	21.800.000	---	42.800.000	17.812.750	14.917.650	42.800,0
100180	04180	Spese e compensi per specialisti incaricati	10.000.000	19.148.930	---	29.148.930	19.139.709	9.999.251	29.148,9
X 100190	04190	Idem - Ricerca	---	---	---	---	---	---	---
100190	04190	Idem - Corsi	---	---	---	---	---	---	---
X 100190	04190	Idem - Frutticoltura tropicale	---	---	---	---	---	---	---
100190	04190	Idem - Lotta biologica e integrata	---	---	---	---	---	---	---
100190	04190	Idem - Sperimentazioni colturali	---	---	---	---	---	---	---
X 100190	04190	Idem - Flessosema Verde della Vite	---	---	---	---	---	---	---
A ripartire			195.400.000	581.647.400	1.500.000	1.81.747.400	216.635.946	131.436.140	351.042,8

XII LEGISLATURA - DISEGNI DI LEGGE E RELAZIONI - DOCUMENTI

GESTIONE DEI RESIDUI PASSIVI								GESTIONE DI CASSA				
Art. 101	Art. 102	Art. 103	Art. 104	Art. 105	Art. 106	VARIAZIONI		Art. 107	Art. 108	Art. 109	Art. 110	Art. 111
						Art. 101-106	Art. 107-111					
2.858.872.214	156.210.549	130.031.321	25.135.066	135.466.387	81.040	525.225		190.871.790	189.007.760	14.1070	2.578.070	-5701353
3.403.358	1.207.136	1.056.052	119.615	1.265.136				1.438.049	1.430.349			584.327
	10.000.000	8.538.819	1.461.901	10.000.000				7.838.032	8.835.732			1.161.961
	18.035.561	15.609.246	2.426.315	25.772.241	7.034.750			15.629.246	15.629.246			2.461.215
	49.000.000	2.069.876	4.430.142	6.539.700			10.000.000	2.069.876	2.069.876			1.430.128
	54.000.000	14.835.648	21.014.352	25.279.700			18.100.000	14.835.648	14.835.648		20.000.000	21.014.352
	443.309	323.523		323.323				2.815.324	2.815.324			3.501.999
	10.000.000	5.324.130	4.607.870	10.000.000				5.324.130	5.324.130			4.607.870
14.000.000	6.000.000	2.276.270	3.723.730	6.000.000				12.434.270	2.276.270		10.158.000	12.723.730
301.430	649.470	649.470		649.470				1.149.470	1.149.470	101.430		
	675.200							675.200				675.200
461.430	352.472							2.152.472	1.938.570			213.902
856.900	482.999	482.999		482.999				1.932.999	1.120.922			812.077
	77.554	17.997.250	17.333.050	17.333.050			0.000.000	58.446.036	15.446.936		10.000.000	10.863.460
		18.437.007	10.220.733	10.220.733				236.276	23.410.193		17.515.561	18.412.096
	3.151.645	3.190.880						1.190.000	3.718.305			150.000
	100.000.000	5.000.000						5.000.000				
	3.502.703	1.149.617	1.149.617	1.149.617				4.189.029	3.759.029			3.851.825
	24.000.000											
4.525.400	1.303.000	1.303.000		1.303.000				15.303.000	15.828.100	4.525.100		
	18.716.000	1.843.700	56.872.000	18.716.000				12.269.450	13.062.450	813.000		10.079.030
	46.032.125	7.824.000	6.417.158	14.284.148				37.829.000	25.748.150	2.919.000		12.534.408
	11.092.100	9.122.282	5.276.017	14.398.282			1.763.947	23.261.991	23.261.991			10.265.181
	3.300.000	3.300.000		3.300.000			2.492.118	3.300.000	3.300.000			
	11.092.000		11.092.000	11.092.000								11.092.000
	5.150.000	5.150.000		5.150.000				5.150.000	5.150.000			
	56.560		56.560	56.560							56.560	56.560
	1.100.000		1.100.000	1.100.000								1.100.000
	1.100.000											
4.626.330	635.331.824	323.923.235	323.923.235	110.170.125	149.763.034	1.145.810	12.200.000	493.398.828	455.626.100	2.049.270	6.587.103	502.202.535

XII LEGISLATURA - DISEGNI DI LEGGE E RELAZIONI - DOCUMENTI

Codice	Denominazione	GESTIONE DI COMPETENZA						
		PREVISIONI			SOMME IMPEGNATE			
		1970	1971	1972	1970	1971	1972	1973
	Reporto	170.600.000	587.647.400	1.500.000	781.747.400	216.615.916	134.426.160	551.048.24
104104	04104	Short Camp Spec Incar - Monitoraggio Residui Fitofarmaci						
104104	04104	Idem - ANALISI/BIEL		30.000.000		30.000.000		11.000.000
104110	04110	Trasporti Fucchiaggio	2.200.000			2.000.000	1.815.315	178.500
104200	04200	Franch Assicurazioni	46.000.000	8.000.000		54.000.000	33.334.760	18.707.123
104210	04210	Canoni Terzi	46.000.000	8.000.000		54.000.000	43.137.128	3.032.715
104210	04210	Idem - Monitoraggio Residui Fitofarmaci						
104210	04210	Idem - ANALISI/BIEL		30.000.000		30.000.000		6.000.000
104220	04220	Stampe Annulli Estratti e Bollettini	21.000.000			21.000.000	2.634.234	9.773.041
104220	04220	Idem - Lotta Biologica e Integrata						10.107.275
104220	04220	Idem - Estratti Compendio ISP						
104230	04230	Manutenzione ed Esercizio Macchine Agricole	10.000.000	5.000.000		15.000.000	9.521.856	4.091.083
104240	04240	Manutenzione, Riparazioni Mobili e Macchine a Vap. e Altre Luce	13.420.000	10.000.000		23.420.000	23.576.137	39.102.846
104240	04240	Idem - Frutticoltura						
104245	04245	Idem - Centro Concorsi Prod. Matt. Frutt. Esente Virus						
104247	04247	Idem - Frutticoltura						
104248	04248	Idem - Lotta Biologica e Integrata		45.000.000		45.000.000	1.309.000	831.000
104248	04248	Idem - LISA	4.000.000			4.000.000		4.000.000
104248	04248	Idem - Impugnosa da Granito						
104248	04248	Idem - Monitoraggio Residui Fitofarmaci						
104248	04248	Idem - SCANDI	5.000.000		1.000.000	1.000.000	774.630	125.510
104248	04248	Idem - ANALISI/BIEL		20.000.000		20.000.000		20.000.000
104270	04270	Spese istituzione terreni	10.000.000			10.000.000	7.131.159	1.781.495
104280	04280	Spese attività divulgative - ANALISI/BIEL		3.000.000		3.000.000		3.000.000
		- Totale categoria 6 -	413.020.000	752.647.400	5.500.000	1.160.467.400	346.111.425	265.467.911
		Categoria 5 - Spese per prestazioni sostanziali						
104300	04300	Borse di studio	90.000.000	90.000.000		180.000.000	25.817.313	152.182.687
104310	04310	Idem - Frutticoltura						180.000.000
104320	04320	Idem - Frutticoltura trapiata	72.000			72.000.000		
104330	04330	Idem - Lotta Biologica e Integrata	36.000	00.000		108.000.000		72.000.000

XII LEGISLATURA - DISEGNI DI LEGGE E RELAZIONI - DOCUMENTI

		GESTIONE DEI RESIDUI PASSIVI						GESTIONE DI CASSA					
		Passivo		Attivo		VARIAZIONI		Passivo		Attivo		Totale	
		1970	1971	1970	1971	1970	1971	1970	1971	1970	1971	1970	1971
4.646.520	435.331.364	347.303.236	243.222.239	118.170.855	32.973.656	(195.337)	2.252.000	621.572.525	623.625.182	9.092.270	1.380.192	25.022.005	25.022.005
	19.000.000	242.417.292	15.222.239	16.020.000	240.130.100		22.120.000	1.600.000	62.140.000		1.380.192	19.000.000	19.000.000
	300.540	30.000	30.000		30.000			30.000	1.619.960		654.080	118.500	118.500
	1.308.117	10.250.000	10.250.000		10.250.000			10.250.000	30.820.344			15.104.143	15.104.143
	2.728.477	4.277.760	4.277.760		4.277.760			4.277.760	67.465.476			5.252.775	5.252.775
		10.000.000	10.000.000		10.000.000			10.000.000	46.000			5.259.000	5.259.000
	24.000.000	15.000.000	11.000.000		5.156.000			15.000.000	11.504.000			4.756.000	4.756.000
	10.522.125	13.311.760	11.826.146		11.526.146		1.110.000	11.526.146	14.510.380			7.173.641	7.173.641
		20.242.000	16.970.000		20.330.000			16.970.000	14.916.000			20.242.000	20.242.000
		241.500	241.500		241.500			241.500	911.402				
	1.181.061	2.140.200	2.140.200		2.028.070		212.130	11.569.926	11.569.926			4.291.033	4.291.033
	14.141.011	27.212.000	26.400.000		26.400.000			26.400.000	30.011.551		39.500	39.502.846	39.502.846
		7.707.430	1.111.111		6.056.946			7.707.430	1.711.474			6.056.946	6.056.946
		17.584			17.584			17,584	17,584			17,584	17,584
		6.810.810	201.000		5.975.350			6.810.810	291.500			6.273.350	6.273.350
	42.800.000	19.362.446	12.416.222		5.975.350		1.210.000	16.336.222	15.925.222		240.000	6.332.826	6.332.826
		23.000.000	1.890.885		21.106.115			21.106.115	1.584.885			14.000.000	14.000.000
		5.000.000			5.000.000			5.000.000				21.106.115	21.106.115
		5.000.000			5.000.000			5.000.000	114.650		225.310	5.000.000	5.000.000
	1.026.446	46.561.760	15.453.591		15.453.591		1.100.000	21.437.766	22.649.196			25.000.000	25.000.000
4.646.520	533.224.952	536.370.216	1.230.000.000	12.300.000	11.770.216	8.361.500	2.252.000	22.222.582	110.027.475	9.092.270	154.606.201	121.122.257	121.122.257
		81.133			101.900	44.209		101.900	25.501.213		1.250.000	101.152.467	101.152.467
	12.000.000	71.000.000	2.100.000		15.000.000			15.000.000	25.501.213		1.250.000	101.152.467	101.152.467
	26.000.000	83.586.547	24.221.115		18.615.202			18.615.202	27.408.040		1.500.000	102.652.467	102.652.467
	108.000.000	156.653.818	62.742.435		54.675.392			54.675.392	38.000.000		1.500.000	111.652.467	111.652.467

XII LEGISLATURA - DISEGNI DI LEGGE E RELAZIONI - DOCUMENTI

Codice	Denominazione	GESTIONE DI COMPETENZA					
		PREVISIONI			RISORSE IMPRONATE		
		Importo	In conto di competenza	Finanziamento P.M.S.	Finanziamento P.M.S.	Finanziamento P.M.S.	Finanziamento P.M.S.
	Spese						
	Spese						
100000	Borse di studio - Equivalente da Granello	36 000 000			36 000 000		
100001	Idem - Finanziamento Borsista della vita	32 000 000			32 000 000		
100002	Idem - Basi Biologiche Molcolari	36 000 000			36 000 000		
100003	Idem - Produzione Anticorpi Monoclonali	36 000 000			36 000 000		
100004	Iscrittione a Società Scientifiche	5 000 000		2 218 560	2 781 440		
	- Totale categoria 5 -	383 000 000	162 000 000	2 218 560	542 781 440	25 817 313	216 152 687
	Categoria 6 - Trasferimenti da parte altri Enti settore pubblico						
	Trasferimenti da parte altri Enti settore pubblico						
	- Totale categoria 6 -						
	Categoria 7 - Interessi finanziari spese e commissioni bancarie						
100010	Interessi passivi						
100011	Spese commissioni bancarie	3 000 000			3 000 000		2 412 000
	- Totale categoria 7	3 000 000			3 000 000		2 412 000
	Categoria 8 - Imposti tributarî, imposte, tasse e tributi vari						
100012	Imposte - tasse, tributi vari	15 000 000	13 000 000		26 000 000	12 346 462	11 105
	- Totale categoria 8 -	15 000 000	13 000 000		26 000 000	12 346 462	11 105
	Categoria 9 - Poste correnti e depositi di capitale corrente						
100013	Restinzioni, riborsi						
100014	Rimborso danni e costi loco biologico e integrato		18 000 000		18 000 000		
	- Totale categoria 9		18 000 000		18 000 000		
	Categoria 10 - Spese non classificabili in altre voci						
110020	Fondo di riserva	15 000 000		15 000 000			
110030	Spese non classificabili	4 000 000			4 000 000	3 528 709	227 290
110031	Idem - Floricoltura						
110032	Idem - Cereali						
110033	Idem - Frutticoltura tropicali						
110034	Idem - Lotta biologica e integrata		15 000 000		15 000 000	2 667 646	3 933 354
110035	Idem - Finanziamento Borsista della vita						
110036	Idem - Basi Biologiche Molcolari						
	- Totale categoria 10	19 000 000	15 000 000	15 000 000	39 000 000	4 196 355	3 559 644

XII LEGISLATURA - DISEGNI DI LEGGE E RELAZIONI - DOCUMENTI

GESTIONE DEI RESIDUI PASSIVI										GESTIONE DI CASSA			
C/C	C/C	C/C	C/C	C/C	VARIAZIONI				C/C	C/C	C/C	C/C	
					19-78	19-79	19-80	19-81					
108.000.000	156.653.373	62.188.635	34.615.328	156.138.937	144.209			50.100.100	88.000.000	7.594.203		320.758.779	
36.000.000	36.000.000	43.530.990	22.500.000	36.000.000				35.000.000	35.000.000			22.500.000	
12.000.000	71.800.000	25.500.000	46.500.000	72.000.000				35.500.000	25.500.000			46.500.000	
36.000.000	36.000.000	13.500.000	22.500.000	36.000.000				14.000.000	13.500.000	1.500.000		22.500.000	
36.000.000	36.000.000	12.500.000	22.500.000	36.000.000				15.000.000	15.500.000			22.500.000	
2.181.440													
290.781.140	536.653.373	148.172.675	208.615.356	536.738.981	144.209			147.500.120	154.000.000	7.834.209	1.252.000	434.758.779	
	21.000.000		21.000.000	21.000.000								21.000.000	
	37.000.000		37.000.000	37.000.000								37.000.000	
		4.105.992		4.105.992	4.105.992				4.105.992	4.105.992			
588.000	1.012.000	1.523.228		1.523.228	511.228			1.523.228	1.523.228			2.412.000	
588.000	1.012.000	5.620.220		5.620.220	4.617.220			1.523.228	5.620.220	4.105.992		2.412.000	
12.452.443	2.982.657					2.982.657		12.551.902	12.546.402		5.500	11.105	
13.442.443	2.982.657					2.982.657		12.551.902	12.546.402		5.500	11.105	
	4.991.060	2.415.100		2.415.100	418.640			1.991.060	2.415.100	418.640			
18.000.000													
18.000.000	1.991.060	2.415.100		2.415.700	418.640			1.991.060	2.415.700	418.640			
2.244.001	1.413.330	1.313.830		1.313.330		30.000		2.811.559	2.811.559			2.27.290	
	5.215.100	4.245.234	4.049.916	5.215.200				5.275.900	4.225.234		4.049.916	4.049.916	
	4.166.208	3.891.865	22.238	3.900.403	2.714.195			4.166.208	3.891.865	2.731.657		22.238	
9.000.000	37.984		37.984	37.984				2.661.646	2.661.646			3.570.338	
	3.000.000	2.803.650	196.350	3.000.000				3.000.000	2.803.650		196.350	196.350	
	3.000.000	500.000	2.500.000	2.000.000				3.000.000	3.000.000			2.500.000	
11.844.001	43.898.234	9.175.629	6.806.790	46.582.619	2.754.395	70.000		15.486.595	13.971.984	2.731.657	4.246.268	10.366.434	

XII LEGISLATURA - DISEGNI DI LEGGE E RELAZIONI - DOCUMENTI

Codice	Denominazione	GESTIONE DI COMPETENZA						
		PREVISIONI			SOMME IMPEGNATE			
		1970	1971	1972	1970	1971	1972	
	TITOLO I - SPESA IN CORSO CAPITALE	1.140.110.000	2.142.378.400	3.178.560	3.379.769.840	836.617.770	568.083.040	1.104.700.814
	Categoria 11 - Acquisto beni ed acquisto ed opere immobiliari							
211020	11020 Ristrutturazione, ripristini o trasformazioni immobiliari		455.000.000		155.000.000		455.000.000	155.000.000
211030	11030 Spese costruttive in corso	8.358.000.000			8.358.000.000	336.789.702	7.063.410.298	8.358.000.000
	Totale categoria 11 -	8.358.000.000	455.000.000		8.513.000.000	336.789.702	7.518.410.298	8.513.000.000
	Categoria 12 - Acquisto impianti, attrezzature e macchinari							
212010	12010 Acquisto impianti, attrezzature e macchinari		74.633.978		74.633.978	44.967.956	51.131.075	66.089.031
212013	12013 Idem - Frutticoltura							
212017	12017 Idem - Floricoltura							
21201C	1201C Idem - Frutticoltura tropicale							
212010	12010 Idem - Lotta biologica e integrata		10.256.570		10.256.570		4.211.952	4.211.952
21201E	1201E Idem - Fitosanologia Prativa		42.451.820		42.451.820			
21201J	1201J Idem - LAR							
212010	12010 Idem - Centro distrettuale di Ferrara	3.400.000			3.400.000		3.400.000	3.400.000
212014	12014 Idem - ENA							
212015	12015 Idem - ENAM	5.000.000			5.000.000	315.000	1.115.000	5.000.000
212018	12018 Idem - Firenze Centro della vite							
21201F	1201F Idem - Bari Stazioni Meteorologiche							
212012	12012 Idem - Analisi Repressioni Fratture		362.200.000		362.200.000	68.631.590	299.568.410	362.200.000
212010	12010 Idem - Produzione Anticorpi Monoclonali							
212010	12010 Idem - ICAMB	15.000.000	4.000.000		19.000.000	300.000	14.207.533	19.513.533
212010	12010 Idem - Meteorologia Regionale Fiumaneta							
212010	12010 Idem - AGRICOLA		114.000.000		114.000.000		30.000.000	30.000.000
212010	12010 Acquisto automobili							
212010	12010 Acquisto mobili, macchine d'ufficio		12.759.000		12.759.000	6.498.123	4.304.835	10.802.944
212010	12010 Idem - AGRICOLA		43.000.000		43.000.000		30.000.000	30.000.000
212010	12010 Acquisto libri, pubblicazioni, biblioteca	50.000.000	50.000.000		50.000.000	47.554.436	12.143.544	59.999.999
212010	12010 Acquisto macchine ed attrezzature agricole		2.700.000		2.700.000	2.400.435	435.000	2.644.435
	Totale categoria 12 -	18.400.000	768.456.998		635.556.998	134.632.540	254.450.338	288.691.817

XII LEGISLATURA - DISEGNI DI LEGGE E RELAZIONI - DOCUMENTI

		GESTIONE DEI RESIDUI PASSIVI						GESTIONE DI CASSA				Totale per capitolo	
		Precedente		Presente		VARIAZIONI		Precedente		Presente		Differenza	Totale per capitolo
		1957		1958		1958-57		1957		1958		1958-57	1958
		1957		1958		1958-57		1957		1958		1958-57	1958
4.726.520	1.919.755.626	2.224.759.366	1.316.340.593	733.706.101	5.116.031.002	24.135.116	142.551.600	1.919.231.634	2.214.102.753	29.349.179	731.636.080	1.221.751.251	
		33.914.467	33.598.609	612.951	34.221.581	369.114		33.914.467	33.598.609			132.282.981	V
		33.912.467	33.598.609	612.951	34.221.581	369.114		33.912.467	33.598.609			2.214.102.753	V
												3.318.883.175	V
	2.344.947	124.936.638	117.966.877		116.966.877		9.929.761	124.936.638	117.966.877			54.131.015	
		30.061.286	30.065.236		30.065.236			30.061.286	30.065.236				
		20		20				20			20		
	6.814.613												
	106.455.630	139.702.590	138.423.180	1.279.410	139.816.210	112.470		106.455.630	138.423.180			4.241.992	
	21.451.180											1.312.030	
		225.458		225.458	225.458			225.458			225.458	225.458	V
		2.638.815	1.130.580	1.508.315	2.638.815			2.638.815	1.130.580			1.908.315	V
		1.989.586		1.989.586	1.989.586			1.989.586				1.989.586	V
		6.009.607	3.911.310	2.098.297	6.009.607			6.009.607	3.911.310		660.000	6.017.232	V
		34		34	34			34			34	34	V
		11.481.697	11.322.800	158.897	11.481.697			11.481.697	11.322.800		158.897	158.897	V
		201.468.141	193.209.828	8.258.313	201.468.141			201.468.141	193.209.828			307.166.723	V
		51.557.000	46.429.710	5.127.290	51.557.000			51.557.000	46.429.710			5.127.290	V
	4.486.467	11.159.753	10.368.225	2.191.528	12.546.650	2.119.060	119.163	11.159.753	10.368.225			16.468.658	V
		205.100.000	111.210.157	83.889.843	201.109.000			205.100.000	111.210.157			83.889.843	V
	840.000.000	20.000.000	19.979.492	15.980.508	35.000.000	15.000.000		20.000.000	19.979.492		580.000	45.920.598	V
		580.000						580.000			580.000		
	2.956.052	22.115.535	17.255.441	5.819.394	22.115.535			22.115.535	17.255.441			9.224.819	V
	13.000.000											30.000.000	V
	20	11.914.616	6.482.640	5.551.980	11.536.020		2.330.640	11.914.616	6.482.640		774.474	17.499.128	V
	51.965	48.341.500	47.253.189		48.335.180		8.350	48.341.500	47.253.189			4.500.000	V
	246.961.121	469.811.936	155.162.421	139.774.285	517.476.116	111.555.560	11.650.080	246.961.121	155.162.421		1.203.168	605.975.662	V

XII LEGISLATURA - DISEGNI DI LEGGE E RELAZIONI - DOCUMENTI

Anno	Articolo	CAPITOLO DENOMINAZIONE	GESTIONE DI COMPETENZA					
			PREVISIONI			SOMME IMPROVATE		
			Importo	Variazioni in aumento in diminuzione	Percentuale in %	Pagato	Percentuale in %	
		Categoria 19 - <u>Partecipazioni e accertamenti valori immobiliari</u>						
		Categoria 19 - <u>Concessioni di crediti ed appalti</u>						
210010	14010	Veramenti in depositi bancari per fondo tabacchi il cui versamento	12.000.000	45.417.950	51.417.950		51.417.950	51.417.950
		- Totale categoria 19 -	12.000.000	45.417.950	51.417.950		51.417.950	51.417.950
		- TOTALE TITOLO 2 -	8.443.400.000	968.816.948	9.406.876.948	529.422.262	8.659.887.585	9.159.309.827
		TITOLO 4 - <u>PARTITE DI GIRO</u>						
		Categoria 21 - <u>Spese amministrative di gestione di giro</u>						
421010	21010	Ritenute orarie	100.000.000		100.000.000	117.056.268	44.761.000	188.883.268
421020	21020	Ritenute previdenziali ed assistenziali	40.000.000		40.000.000	46.781.931	17.230.361	64.012.282
421030	21030	Conto pagato per conto terzi						
421040	21040	Anticipazioni fondo accantonato	3.000.000		3.000.000	3.000.000		3.000.000
		- Totale categoria 21 -	143.000.000		143.000.000	166.838.199	62.991.361	255.836.562
		- TOTALE TITOLO 4 -	143.000.000		143.000.000	166.838.199	62.991.361	255.836.562
		RIEPILOGO DEI TITOLI						
		- TITOLO 1	1.840.110.000	2.362.378.400	22.718.560	3.379.169.845	836.617.770	4.404.780.610
		- TITOLO 2	8.443.400.000	968.816.948		9.406.876.948	529.422.262	8.659.887.585
		- TITOLO 4	143.000.000			143.000.000	166.838.199	255.836.562
		TOTALE GENERALE DELLE SPESE	9.826.510.000	3.123.253.348	22.718.560	12.929.046.793	1.562.878.191	13.552.467.986
		- TOTALE GENERALE A PAGOGGIO	9.826.510.000	3.123.253.348	22.718.560	12.929.046.793		

XII LEGISLATURA - DISEGNI DI LEGGE E RELAZIONI - DOCUMENTI

		GESTIONE DEI RESIDUI PASSIVI						GESTIONE DI CASSA					
						VARIAZIONI							
		45.423.000					45.423.000						57.417.950
		45.423.000					45.423.000						57.417.950
	246.965.111	949.147.403	769.371.021	140.387.216	509.768.897	71.664.474	41.213.400	1.200.997.031	1.295.103.265			2.203.768	770.274.861
86.243.444		19.924.079	20.823.000		20.823.000	828.021		111.170.079	141.813.245	47.889.169			42.761.000
24.812.452		29.146.111	6.627.207	3.187.047	16.116.254			12.828.570	17.160.154	5.411.138			27.017.408
								3.000.000	3.000.000				
113.835.540		48.170.203	27.454.307	9.787.047	31.239.254	898.241	12.828.570	452.110.205	224.780.386	47.925.169	16.834.986	68.754.425	
113.835.540		48.170.203	27.454.307	9.787.047	31.239.254	898.241	12.828.570	452.110.205	224.780.386	47.925.169	16.834.986	68.754.425	
4.746.540	1.979.195.560	2.224.759.564	1.316.230.983	739.706.101	2.416.037.084	24.135.112	192.507.000	2.115.231.624	2.212.915.759	29.549.179	751.634.080	1.307.789.161	
	246.965.111	949.147.403	769.371.021	140.387.216	509.768.897	71.664.474	41.213.400	1.200.997.031	1.295.103.265			2.203.768	770.274.861
113.835.540		48.170.203	27.454.307	9.787.047	31.239.254	898.241	12.828.570	452.110.205	224.780.386	47.925.169	16.834.986	68.754.425	
117.662.070	2.324.460.681	3.283.076.973	1.934.451.311	859.610.624	3.063.036.625	42.718.513	264.160.850	4.008.440.881	3.736.032.402	27.209.248	242.678.834	1.016.812.410	
								3.000.000	3.000.000				
								3.000.000	3.000.000				
								3.000.000	3.000.000				

XII LEGISLATURA - DISEGNI DI LEGGE E RELAZIONI - DOCUMENTI

SITUAZIONE AMMINISTRATIVA

<u>Consistenza della Cassa all'inizio dell'esercizio</u>	L.	708.621.059	
	in c/competenza	L. 7.045.515.158	
RISCOSSIONI			
	in c/residui	L. 279.511.168	
			L. 7.325.026.326

			L. 8.033.647.385
	in c/competenza	L. 1.562.878.191	
PAGAMENTI			
	in c/residui	L. 2.173.154.211	
			L. 3.736.032.402

<u>Consistenza della Cassa alla fine dell'esercizio</u>	L.	4.297.614.983	*
		=====	
	degli esercizi precedenti	L. 2.325.060.832	
RESIDUI ATTIVI			
	dell'esercizio	L. 5.640.965.840	L. 7.966.026.672
	degli esercizi precedenti	L. 889.880.424	
RESIDUI PASSIVI			
	dell'esercizio	L. 9.256.967.986	L.10.146.848.410

<u>Avanzo di Amministrazione alla fine dell'esercizio</u>	L.	2.116.793.245	**
		=====	

* Il saldo effettivo di cassa è di L. 4.522.371.093, come risulta dalla situazione rilasciata dall'Istituto Cassiere e dalla Banca d'Italia: la differenza viene dimostrata nell'apposito prospetto di concordanza che si allega.

** a) Quanto a L. 1.951.487.010 l' avanzo di amministrazione è dovuto agli stanziamenti non impegnati entro il 1990 relativamente a contabilità speciali pluriennali: tale somma va, pertanto, reiscritta ai pertinenti capitoli del bilancio di previsione 1991;

b) Quanto a L. 165.306.235 l'avanzo è dovuto alla gestione ordinaria.

XII LEGISLATURA - DISEGNI DI LEGGE E RELAZIONI - DOCUMENTI

ISTITUTO Sperimentale per la Patologia Vegetale - ROMA

CONTO ECONOMICO PER L'ESERCIZIO 1990

Parte Prima

ENTRATE E SPESE FINANZIARIE CORRENTI

TITOLO II*		TITOLO I*	
ENTRATE DERIVANTI DA TRASFERIMENTI CORRENTI		SPESE CORRENTI	
Cat. 3 - Trasferimenti dallo Stato	L. 3.434.118.870	Cat. 1 - Spese per Organi dell'Ente	L. 34.415.549
Cat. 4 - Trasferimenti dalle Regioni	-----	Cat. 2 - Oneri per il pers.le in attività di servizio	L. 479.216.463
Cat. 5 - Trasfer. da Comuni e Provin.	-----	Cat. 3 - Oneri per il pers.le in quiescenza	L. 4.771.806
Cat. 6 - Trasfer. da altri Enti	L. 49.913.533	Cat. 4 - Spese per l'acquisto beni di consumo e servizi	L. 611.571.436
TITOLO III:		Cat. 5 - Spese per prestazioni istituzionali	L. 252.000.000
ATTIVE ENTRATE		Cat. 6 - Trasferimenti passivi	L. -----
Cat. 7 - Entrate deriv. della vendita	L. 24.209.428	Cat. 7 - Oneri finanziari	L. 2.412.000
Cat. 8 - Redditi e prov. patrimon.	L. 2.915.557	Cat. 8 - Oneri tributari	L. 12.557.557
Cat. 9 - Poste correttive e compens.	L. 357.000	Cat. 9 - Poste correttive e compensative di entrate correnti	L. -----
Cat. 10 - Entrate non classificabili	L. 4.402.430	Cat. 10 - Spese non classificabili in altre voci	L. 7.755.999
TOTALE PARTE PRIMA	L. 3.515.916.818	TOTALE PARTE PRIMA	L. 1.404.700.810

Parte Seconda

COMPONENTI CHE NON DANNO LUOGO A MOVIMENTI FINANZIARI

VARIAZIONI PATRIMONIALI STRAGORDINARIE

- Sopravvenienze attive (+ R.A.)	L. 61.933.352 ✓	- Sopravvenienze passive (+ R.P.)	L. 42.718.515 ✓
- Inesistenze passive (- R.P.)	L. 262.760.850	- Inesistenze attive	
- Spese in c. residui che hanno dato luogo ad incrementi patrimon.	L. 314.798.971 ✓	- R.A. 84.250.743	
- Sopravvenienze per plusvalenze derivanti da indennità per esproprio terreno (ormancina)	L. 174.128.990 ✓	- Beni mobili 5.817.738	L. 90.768.482
- Sopravvenienze per finanziamento in c. capitale	L. 8.695.181.700 ✓	- Scarico	L. -----
TOTALE PARTE SECONDA	L. 10.308.794.363	- Ammortamenti	L. 609.340.553
TOTALE GENERALE ENTRATE	L. 13.524.711.181	- Migliorie apportate a beni in uso perpetuo	L. 30.254.601 ✓
TOTALE GENERALE SPESE	L. 10.319.212.243	- Fondo ind. anzianità personale	L. 12.200.000
AVANZO ECONOMICO	L. 3.205.498.938	- Spese in conto capitale che non hanno dato ancora luogo a incrementi patrimoniali:	
TOTALE A PAREGGIO	L. 13.524.711.181	- Per costruzioni in corso 7.963.210.298	
		- Per attrezzature e mob. 666.677.287	
		TOTALE PARTE SECONDA	L. 9.414.571.433
		TOTALE GENERALE SPESE	L. 10.319.212.243
		AVANZO ECONOMICO	L. 2.705.498.938
		TOTALE A PAREGGIO	L. 13.524.711.181

XII LEGISLATURA - DISEGNI DI LEGGE E RELAZIONI - DOCUMENTI

SITUAZIONE PATRIMONIALE AL 31.12.1990

NUMERO CONTI	ATTIVITA'	CONSISTENZA AL 1.1.1990	CONSISTENZA AL 31.12.1990	IN PIU'	DIFFERENZA IN MENO
	DISPONIBILITA' LIQUIDE B.N.L. - Fondo Cassa	708.671.059	4.297.614.983	3.588.943.924	---
	RESIDUI ATTIVI Crediti verso lo Stato od altri Enti Crediti diversi	2.508.946.098 113.029.166 2.621.975.264	7.759.913.055 206.076.598 7.965.989.653	5.250.966.957 93.047.432 5.344.014.189	---
	CREDITI BANCARI E FINANZIARI Interessi attivi Depositi c/o banche	4.913.627 15.000 4.928.627	37.019 15.000 52.019	4.876.608 4.876.608	---
	IMMOBILI Terreni Edifici Costruzioni in corso	202.093.125 2.170.169.591 2.372.262.716	205.647.125 2.200.224.191 2.800.661.018	3.544.000 30.054.600 428.398.302	---
	IMMOBILIZZAZIONI TECNICHE Impianti, attività scientif., automezzi Mobili e macchine d'ufficio Biblioteca Attrezzature agricole	3.082.292.049 302.107.146 420.719.289 236.065.941 4.041.184.425	3.849.316.725 325.332.201 474.604.165 256.508.556 4.905.761.647	727.314.206 21.753.264 53.884.876 20.442.615 870.304.061	5.249.530 528.209 ---
	INVESTIMENTI MOBILIARI Titoli	49.000.000	49.000.000	---	---
	TOTALE ATTIVITA'	9.797.972.091	20.019.079.320	10.221.107.229	10.694.347
	TOTALE A PAREGGIO	9.797.972.091	20.019.079.320	10.221.107.229	10.694.347
	CONTI D'ORDINE Valori per terzi depositi a cauzione CNR	127.630.154	127.630.154	---	---

XII LEGISLATURA - DISEGNI DI LEGGE E RELAZIONI - DOCUMENTI

SITUAZIONE PATRIMONIALE AL 31.12.1990

NUMERO CONTI	PASSIVITA'	CONSISTENZA AL 31.12.1990	DIFFERENZA IN PIU'	IN MEMO
	<u>DEFICIT DI CASSA</u>			
	<u>RESIDUI PASSIVI</u>			
	Debiti verso fornitori	993.877.344	9.117.978	
	Debiti verso terzi p/prestaz. ricevute	725.323.624	83.496.155	
	Debiti diversi	8.427.647.442	6.771.157.305	
		10.146.848.410	6.863.771.438	
	<u>POSTE CORRETTIVE DELL'ATTIVO</u>			
	terreni	31.057.096	6.169.410	
	Fondo amm.to imp.,attrez.scientif.,autom	2.216.471.122	564.296.984	
	Fondo amm.to mobili macchine d'ufficio	128.715.907	23.593.955	
	Fondo ammortamento attrezzature agricole	96.935.962	15.781.904	
		3.067.240.431	609.842.251	
	<u>FONDO DI ACCANTONAMENTO VARI</u>			
	Fondo liquidazione indein. licenz. pers.	79.000.000	12.000.000	
	<u>EDIFICI</u>			
		2.700.224.191	30.054.600	
	<u>TOTALE PASSIVITA'</u>	15.493.313.032	7.515.668.291	
	<u>PATRIMONIO NETTO</u>			
		4.575.766.288	2.705.438.938	
	<u>TOTALE A PAREGGIO</u>	20.019.079.320	10.221.107.229	
	<u>CONTI D'ORDINE</u>			
	Terzi p/valori depositati a cauzione (NR)	127.630.158		

ISTITUTO SPERIMENTALE PER LA PATOLOGIA VEGETALE

ESERCIZIO 1991

LA TURANO
P.F. 28



*Ministero
dell'Agricoltura e delle Foreste*

DIREZIONE GENERALE DEGLI AFFARI GENERALI
DEI SERVIZI ISPETTIVI DEL COORDINAMENTO LEGISLATIVO
E DEL PERSONALE

ISTITUTO SPERIMENTALE
PER LA PATOLOGIA VEGETALE
ROMA

23 DIC. 1992

PROT. N° 4606

MOD. 1 D.P.

Roma, 21 DIC. 1992 19

Al l'Istituto Sperimentale
per la Patologia Vegetale
Via C.G. Bertero, 22
00156 ROMA

VIII ENTI PUBBLICI
Divisione 129489
Prot. N°

(rif.f.n. 2862 del 17
luglio 1992)

OGGETTO : conto
consuntivo 1991 -
approvazione.

e p.c. Al Ministero del Tesoro
Ragioneria Generale dello
Stato I.G.F. - Div. V
ROMA

Alla Corte dei Conti
Sezione Controllo Enti
ROMA

Codesto Istituto ha rimesso per l'approvazione il conto consuntivo per l'anno finanziario 1991 le cui risultanze finanziarie finali di competenza si riassumono come appresso:

PARTE I - ENTRATE

Avanzo di amministrazione all'1.1.1991	f'	2.116.793.245.=
Rettifica per minor accertamento	"	11.701.980.=
Tit. I - Entrate contributive	"	==
Tit. II - Entrate derivanti da trasferimenti correnti	"	2.511.126.160.=
Tit. III - Entrate diverse	"	115.456.388.=
Tit. IV - Entrate per alienazione di beni patrimoniali e riscossione crediti	"	851.200.=
Tit. V - Entrate derivanti da trasferimenti attivi in conto capitale	"	897.268.920.=
Tit. VI - Entrate derivanti da accensione prestiti	"	==
Tit. VII - Entrate per partite di giro	"	363.876.032.=
Totale	f	5.993.669.965.=



Ministero dell'Agricoltura e delle Foreste

DIREZIONE GENERALE DEGLI AFFARI GENERALI DEI SERVIZI ISPETTIVI DEL COORDINAMENTO LEGISLATIVO E DEL PERSONALE

Roma, 19

All.

Divisione _____ Sez. _____
Prot. N.° _____ Porsi _____

OGGETTO _____
- 2 -

PARTE II - USCITE

Tit. I - Spese correnti	£	2.244.082.037.=
Tit. II - Spese in conto capitale	"	1.291.629.857.=
Tit. III - Estinzione di mutui e anticipazioni	"	==
Tit. IV - Spese per partite di giro	"	363.876.032.=
	£	3.899.587.926.=
Avanzo di amministrazione al 31.12.1991	"	2.094.082.039.=
	£	5.993.669.965.=

Esaminate le risultanze del conto consuntivo in argomento, vista la relazione del Presidente e tenuto conto del parere favorevole espresso dal Collegio dei revisori dei conti, questo Ministero comunica l'approvazione dell'elaborato in questione.

IL MINISTRO
[Signature]

RELAZIONE AMMINISTRATIVA AL CONTO CONSUNTIVO 1991

RENDICONTO FINANZIARIO

Il rendiconto finanziario dell'esercizio 1991 si è chiuso con i seguenti risultati finali:

COMPETENZA

	ENTRATE			USCITE	
Correnti	Tit. II	2.511.126.160	Tit. I	2.244.082.037	
Altre entrate	Tit. III	115.456.388		-----	
Entrate p. alien. beni patr. e risc. crediti	Tit. IV	851.200		-----	
In c/capitale	Tit. V	897.268.920	Tit. II	1.291.629.857	
Per partite giro	Tit. VII	363.876.032	Tit. IV	363.876.032	
		3.888.578.700		3.899.587.926	
Disavanzo di gestione		11.009.226		-----	
		3.899.587.926		3.899.587.926	

CASSA

	ENTRATE			USCITE	
Correnti	Tit. II	1.775.203.757	Tit. I	2.604.369.546	
Altre entrate	Tit. III	30.537.847		-----	
Entrate p. alien. beni patr. erisc. crediti	Tit. IV	46.269.150		-----	
In c/capitale	Tit. V	334.040.030	Tit. II	1.562.355.691	
Per partite giro	Tit. VII	361.324.204		191.578.296	
		2.547.374.988		4.358.303.533	
Disavanzo di cassa		1.810.928.545		-----	
		4.538.303.533		4.538.303.533	

XII LEGISLATURA - DISEGNI DI LEGGE E RELAZIONI - DOCUMENTI

ENTRATE

Il quadro riepilogativo delle entrate risulta essere il seguente:

C O M P E T E N Z A

TITOLO	PREVISIONE	ACCERTAMENTO	DIFFERENZA
- Avanzo amm/ne	2.116.793.245		
II - Correnti	2.505.915.000	2.511.126.160	+ 5.211.160
III - Entrate diverse	128.513.600	115.456.388	- 13.057.212
IV - Entrate p. alien. beni patrimon.e riscossioni	-	851.200	+ 851.200
V - C/Capitale	897.268.920	897.268.920	-
VII - Partite di giro	183.000.000	363.876.032	+173.881.180
	5.831.490.765	3.888.578.700	- 1.942.912.065

C A S S A

TITOLO	PREVISIONE	ACCERTAMENTO	DIFFERENZA
II - Correnti	1.746.924.287	1.775.203.757	+ 28.279.470
III - Entrate div.	180.350.669	30.537.847	- 149.812.822
IV - Entrate alien. beni patrim.e riscossioni	45.417.950	46.269.150	+ 851.200
V - C/Capitale	287.813.190	334.040.030	+ 46.226.840
VII - Partite di giro	187.787.636	361.324.204	+ 173.536.568
	2.448.293.732	2.547.374.988	+ 99.081.256

Il Titolo II presenta, come dati più significativi della gestione di competenza, il contributo del Ministero Agricoltura e Foreste per il funzionamento e l'attività ordinaria di Lire 1.001.428.400 nonchè quelli per complessive L. 1.452.285.000 dello stesso Ministero, per vari programmi straordinari; altre L. 57.412.760 a seguito di erogazioni di altre istituzioni del settore pubblico per attività specifiche di ricerca nel campo della Patologia Vegetale.

L'accertamento del dato di cassa di L. 1.775.203.757 presenta una differenza in più di L. 28.279.470 rispetto alla previsione.

Il Titolo III comprende le entrate derivanti dalla vendita di prodotti agricoli, da recuperi e rimborsi vari, con una differenza negativa tra accertamento e previsione di L. 13.057.212 per ciò che riguarda la gestione di competenza, a fronte di una previsione di Lire 180.350.669 e di un accertamento di L. 30.537.847 della gestione di cassa.

XII LEGISLATURA - DISEGNI DI LEGGE E RELAZIONI - DOCUMENTI

Il Titolo IV "Entrate per alienazione di beni patrimoniali e riscossioni crediti" evidenzia un accertamento di competenza di Lire 851.200 dovute alla riscossione dell'indennità per servitù di elettrodotto a Tor Mancina, pagata dall'Enel. L'accertamento di Lire 46.723.140 della gestione di cassa si riferisce oltre che all'introito della cifra relativa alla indennità sopra indicata anche all'incasso della somma investita in Bot, a seguito dello smobilizzo dei medesimi.

Il Titolo V - competenza - "Entrate per trasferimento in c/capitale" presenta un accertamento di L. 879.268.920 dovuto ai contributi del Ministero Agricoltura e Foreste per le attrezzature ordinarie, per quelle afferenti al servizio "Analisi di revisione" nonché per i lavori di costruzione dell'acquedotto a Tor Mancina.

La gestione di cassa dello stesso titolo presenta un accertamento di L. 334.040.030 dovuto alle seguenti riscossioni:

- L. 100.000.000: contributo Ministero Agricoltura e Foreste per le attrezzature anno 1991;
- L. 156.274.200: acconto contributo Ministero Agricoltura e Foreste per le attrezzature del servizio "Analisi di revisione";

USCITE

C O M P E T E N Z A

TITOLO	PREVISIONE	ACCERTAMENTO	DIFFERENZA
I - Correnti	4.259.128.297	2.244.082.037	- 2.015.046.260
II - C/Capitale	1.434.362.468	1.291.629.857	- 142.732.611
IV - Part.Giro	183.000.000	363.876.032	+ 180.876.032
	-----	-----	-----
	5.876.490.765	3.899.587.926	- 1.976.902.839

C A S S A

TITOLO	PREVISIONE	ACCERTAMENTO	DIFFERENZA
I - Correnti	2.616.896.788	2.604.369.546	- 12.527.242
II - C/Capitale	1.929.410.981	1.567.355.691	- 362.055.290
IV - Part.Giro	251.784.408	191.578.296	- 60.206.112
	-----	-----	-----
	4.798.092.177	4.358.303.533	- 434.788.644
	=====	=====	=====

L'accertamento - competenza - del titolo I di Lire 2.244.082.037 mette in evidenza le spese effettuate e gli impegni assunti per il funzionamento e l'attività ordinaria dell'Istituto nel corso dell'esercizio.

La gestione di cassa dello stesso titolo fa rivelare che vi sono stati pagamenti per L. 2.604.349.546 con una differenza rispetto alla previsione L. 2.616.896.788.

XII LEGISLATURA - DISEGNI DI LEGGE E RELAZIONI - DOCUMENTI

Le spese in c/capitale Titolo II - competenza - sono state impegnate per complessive L. 1.291.629.857, di cui L. 273.136.016 pagate e L. 1.018.493.841, rimaste da pagare: circa il 50% dell'accertamento complessivo si riferisce agli impegni inerenti l'acquedotto a Tor Mancina. La gestione di cassa ha messo in evidenza pagamenti per L. 1.562.355.691, afferenti, in larghissima parte, ad apparecchiature destinate alla ricerca.

S I T U A Z I O N E R E S I D U I

R E S I D U I A T T I V I

All'inizio dell'esercizio finanziario 1991 erano stati valutati residui attivi per L. 7.966.026.672; nel corso dell'anno vi sono state riscossioni per L. 511.895.346 con un maggiore accertamento di L. 2.071.032.

Nel corso del 1991 sono stati accertati residui per Lire 1.853.099.058 : pertanto alla chiusura dell'esercizio i residui attivi 1991 e anni precedenti ammontano a L. 9.309.301.416.

R E S I D U I P A S S I V I

I residui passivi ammontavano a L. 10.146.848.410 all'inizio dell'esercizio e nel corso dell'anno sono stati pagati per L. 2.094.265.156 . I maggiori e minori accertamenti hanno portato ad un saldo positivo di L. 13.773.012.

I residui passivi accertati nel 1991 risultano in Lire 1.635.549.549: pertanto a fine anno complessivamente i residui passivi del 1991 e anni precedenti ammontano a L. 9.701.905.815.

S I T U A Z I O N E P A T R I M O N I A L E

B E N I M O B I L I

Si analizzano qui di seguito le variazioni verificatesi nel corso del 1991.

<u>Categoria I - Mobili, Arredi, Macchine d'Ufficio</u>	
Consistenza all'1/1/1991	325.332.201
Beni acquistati al 31.12.1991	7.519.795

TOTALE AL 31.12.1991	332.851.996

XII LEGISLATURA - DISEGNI DI LEGGE E RELAZIONI - DOCUMENTI

Categoria II - Biblioteca

Consistenza all'1.1.1991	474.604.165
Beni acquistati al 31.12.1991	72.362.650

TOTALE AL 31.12.1991	546.966.815

Categoria III - Attrezzature scientifiche, automezzi

Consistenza all'1.1.1991	3.769.084.725
Beni acquistati al 31.12.1991	564.249.965

TOTALE AL 31.12.1991	4.333.274.690

Categoria V - Macchine agricole

Consistenza all'1.1.1991	256.508.556
Beni acquistati al 31.12.1991	8.048.000

TOTALE AL 31.12.1991	264.916.556

Essendo stati effettuati acquisti di beni per Lire 652.540.410, il valore del patrimonio mobiliare è portato a Lire 5.558.302.057.

B E N I I M M O B I L I

L'edificio, in cui ha sede l'Istituto, presentava un valore iniziale di L. 2.200.244.191. Nel corso del 1991 sono state effettuate spese per miglioramenti delle strutture per L. 672.981: pertanto alla fine dell'esercizio il valore complessivo della struttura è di L. 2.200.987.172.

Tale cifra finale viene riportata anche nella parte passiva della situazione patrimoniale poichè il valore dell'immobile non concorre alla formazione del patrimonio netto: infatti esso è concesso in uso perpetuo e gratuito all'Istituto, essendo titolare del diritto di proprietà il demanio dello stato.

XII LEGISLATURA - DISEGNI DI LEGGE E RELAZIONI - DOCUMENTI

T E R R E N I

Il terreno di proprietà dell'Istituto in località Tor Mancina all'inizio del 1991 presentava un valore di L. 205.647.125; nel corso dell'anno non sono stati effettuati pagamenti, a titolo di miglioramento: pertanto la concistenza alla fine del 1991 è pari a quella iniziale.

La situazione patrimoniale può, quindi, così essere riassunta:

ATTIVITA'

- Beni immobili	3.704.038.399
- Immobilizzazioni tecniche	5.558.302.057
- Fondo Cassa	2.486.686.438
- Residui attivi	9.309.301.416
- Crediti bancari	15.000

TOTALE	21.058.343.310

PASSIVITA'

- Oneri immobiliari	2.243.176.296
- Residui passivi	9.701.905.815
- Fondo ammortamento	3.625.743.391
- Fondo liquidazione indennità licenziamento	94.000.000

TOTALE	15.664.825.502
	=====

Il patrimonio netto è dunque:

Attività	21.058.343.310
Passività	15.664.825.502

	5.393.517.808
	=====

Poichè all'inizio del 1991 il patrimonio netto era di L. 4.525.766.288, ne segue che nel corso dell'anno 1991 c'è stato un incremento patrimoniale di L. 867.751.520.

XII LEGISLATURA - DISEGNI DI LEGGE E RELAZIONI - DOCUMENTI

C O N T O E C O N O M I C O

Il conto economico, che pone in risalto i risultati economici conseguiti durante l'esercizio finanziario, presenta un saldo che concorda con quello dello stato patrimoniale, di Lire 867.751.520.

S I T U A Z I O N E A M M I N I S T R A T I V A

All'inizio dell'esercizio il saldo di cassa era di Lire 4.297.614.983 , durante l'esercizio sono state effettuate riscossioni per L. 2.547.374.988 e pagamenti per L. 4.538.303.533, per cui alla fine dell'esercizio il saldo di cassa si è attestato, secondo le risultanze delle scritture dell'Ente, su L. 2.486.686.438 . La giacenza effettiva di cassa, come risulta dalla situazione della Banca Nazionale del Lavoro e della Banca d'Italia, è invece di L. 4.148.488.450, per l'incidenza di una serie di partite in entrata e in uscita che, pur andando a confluire nei cosiddetti conti sospesi, perchè in attesa di regolazione, concorrono tuttavia alla determinazione del saldo finale.

Di tale differenza, pari a L. 1.661.802.012 , viene data dimostrazione in apposito allegato alla situazione amministrativa.

Poichè i residui attivi e passivi ammontano rispettivamente a L. 9.309.301.416 e a L. 9.701.905.815 ne consegue che l'avanzo di amministrazione alla chiusura dell'esercizio 1991 è pari a L. 2.094.082.039.

Tale avanzo risulta formato, quanto a L. 2.026.979.575 , dall'eliminazione degli stanziamenti di residui passivi relativi a contabilità speciali pluriennali non effettivamente impegnati alla fine dell'esercizio: pertanto la cifra indicata, nel rispetto del vincolo di destinazione, va reiscritta ai pertinenti capitoli del bilancio di previsione 1992. Tale operazione è stata eseguita in ottemperanza alle istruzioni emanate dal Ministero Agricoltura e Foreste in apposita circolare.

L'avanzo effettivo, derivante dalla gestione ordinaria, è quindi di L. 67.102.464 poichè nel bilancio di previsione 1992 l'avanzo presunto è stato indicato in L. 74.438.000, occorrerà procedere, con apposita variazione, alle conseguenti rettifiche delle previsioni di competenza..

IL PRESIDENTE

G. G. G.

XII LEGISLATURA - DISEGNI DI LEGGE E RELAZIONI - DOCUMENTI

RELAZIONE AGGIUNTIVA AL CONTO CONSUNTIVO 1991

Dopo l'approvazione del c/consuntivo 1991, è stato riscontrato che, a causa di un mero errore tecnico della procedura automatizzata, il rendiconto finanziario non ha riportato i dati relativi alla previsione iniziale della gestione di competenza dei cap. 1.05.03AB e 1.03.03Y, pari per entrambi, a L. 22.500.000.

Il quadro riepilogativo delle uscite, gestione di competenza, risulta essere così parzialmente rettificato:

COMPETENZA

TITOLO	PREV. INIZ.	PREV. DEFIN.	ACCERTAMENTO	DIFFERENZA
I - Correnti	3.868.767.731	4.214.128.297	2.244.082.037	1.970.046.260
II - C/capitale	612.324.568	1.434.362.468	1.291.629.857	- 142.732.611
IV - Part.Giro	<u>183.000.000</u>	<u>183.000.000</u>	<u>363.876.032</u>	<u>+ 180.876.032</u>
	4.664.092.299	5.831.490.765	3.899.587.926	- 1.931.902.839

Inoltre, per quanto riguarda l'articolazione dell'avanzo di ammine (L. 2.094.082.039), così come riportato nella parte della precedente relazione che riguarda la situazione ammiva, si rende necessario precisare quanto segue, a parziale rettifica di quanto già indicato.

L'avanzo stesso risulta formato, quanto a L. 2.019.481.680, dall'eliminazione degli stanziamenti di residui passivi relativi a contabilità speciali pluriennali non effettivamente impegnati alla fine dell'esercizio: è questa la cifra esatta che va reiscritta ai pertinenti capitoli del bilancio di previsione 1992.

Per un mero errore di trascrizione, era stata invece compresa tra le somme da reiscrivere anche quella di L. 7.497.895, relativa al cap. 1.10.05Y, con la conseguenza che l'avanzo di ammine, per così dire vincolato, era stato indicato in L. 2.026.979.575

Nel ripristinare la situazione oggettivamente esatta, consegue che l'avanzo effettivo derivante dalla gestione ordinaria ammonta a L. 74.600.359.

IL PRESIDENTE

Giovanni Giustini

XII LEGISLATURA - DISEGNI DI LEGGE E RELAZIONI - DOCUMENTIVERBALE N° 168VERBALE DEL COLLEGIO DEI REVISORI DEI CONTISUL BILANCIO CONSUNTIVO 1991

Il giorno 23 del mese di aprile 1992, alle ore 9,30, si è riunito c/o la sede dell'Istituto Sperimentale per la Patologia Vegetale di Roma, il Collegio dei Revisori dei Conti per la relazione allo schema del conto consuntivo 1991.

Sono presenti i Sigg.: Dott. Antonio TODISCO, componente e la Dott.ssa Beatrice MAZZOTTI, componente.

Assente giustificato il Dott. Remigio GERMANI, Presidente.

Il conto finanziario e quello relativo alla situazione patrimoniale sono stati raffrontati con i dati risultanti dalle scritture contabili riscontrandone la perfetta corrispondenza.

Tali dati sono riassunti come appresso:

<u>ENTRATE</u>	<u>COMPETENZA</u>	<u>CASSA</u>
Tit. II -Entrate derivanti da trasferimenti correnti	2.511.126.160	1.775.203.757
Tit. III -Altre entrate	115.456.388	30.537.847
Tit. IV -Entrate per alienazioni di beni e riscossioni di crediti	851.200	46.269.150
Tit. V -Entrate derivanti da trasferimenti in c/capitale	897.268.920	334.040.030
Tit. VII -Partite di giro	363.876.032	361.324.204
TOT. ENTRATE	<u>3.888.578.700</u>	<u>2.547.374.988</u>

XII LEGISLATURA - DISEGNI DI LEGGE E RELAZIONI - DOCUMENTI

<u>USCITE</u>	<u>COMPETENZA</u>	<u>CASSA</u>
Tit. I -Spese correnti	2.244.082.037	2.604.369.546
Tit. II -Spese in c/capitale	1.291.629.857	1.562.355.691
Tit. III -Estinz.di mutui e anticip.	-----	-----
Tit. IV -Partite di giro	363.876.032	191.576.296
TOT. USCITE	3.899.587.926	4.358.303.533

RIEPILOGO

a) ENTRATE in c/competenza	L. 3.888.578.700
USCITE " "	L. 3.899.387.926
DISAVANZO FINANZIARIO	L. -11.009.226
b) ENTRATE in c/cassa	L. 2.547.374.988
USCITE " "	L. 4.358.303.533
DIFFERENZA	L. -1.810.928.545
+ SALDO al 1.1.91	L. 4.297.614.983
SALDO	L. 2.486.686.438

Dai dati esposti dall'Ente risulta che le entrate accertate ammontano a L. 3.888.578.700 di cui L. 2.035.479.642 risultano riscosse, mentre L. 1.853.099.058 sono rimaste da riscuotere (residui attivi).

Le spese impegnate ammontano a L. 3.899.587.926 di cui L. 2.264.038.377 risultano pagate e L. 1.635.549.549 sono rimaste da pagare (residui passivi).

GESTIONE DEI RESIDUI

All'inizio dell'esercizio finanziario risultavano i seguenti residui:

<u>RESIDUI ATTIVI</u>	L. 7.966.026.672
<u>RESIDUI PASSIVI</u>	L. 10.146.848.410
<u>ECCEDENZA PASSIVA</u>	<u>L. -2.180.821.738</u>
	=====

XII LEGISLATURA - DISEGNI DI LEGGE E RELAZIONI - DOCUMENTI

Nel corso dell'esercizio 1991 tale situazione è risultata così modificata:

1.1.91	VARIAZIONI		TOTALI DEFINITIVI	RISCOSSI O PAGATI	31/12/1991 DARISCUOTERE O DA PAGARE
	+	-			
7.966.026.672	2.071.032		7.968.097.704	511.895.346	7.456.202.358
10.146.848.410	18.773.012	5.000.000	10.160.621.422	2.094.265.156	8.066.356.266

Il risultato complessivo del conto residui al 31.12.1991 tenuto conto della gestione di competenza risulta così determinato:

RESIDUI	RESIDUI 1990	RESIDUI 1991	TOTALE
ATTIVI	7.456.202.358	1.853.099.058	9.309.301.416
PASSIVI	8.066.356.266	1.635.549.549	9.701.905.815
TOTALE	- 610.153.908	+ 217.549.509	- 392.604.399

SITUAZIONE FINANZIARIA

Fondo cassa al 31.12.91	L. 2.486.686.438
Residui attivi	L. 9.309.301.416
Residui passivi	L. 9.701.905.815

Avanzo di amministrazione al 31.12.91 L. 2.094.082.039

SITUAZIONE DI CASSA

Il saldo di cassa al 31.12.91 comunicato dalla Banca Nazionale del Lavoro risulta pari a L. **4.148.488.450** perchè comprensivo di un trasferimento di fondi per complessive Lire **1.660.206.210** operato dal Ministero alla fine di dicembre 1991 direttamente sul conto di tesoreria unica 36638. Tale entrata complessiva, non compare, pertanto, dalle scritture finanziarie. Inoltre il saldo sopra indicato comprende anche L. **1.595.802**, relative a partite in corso di sistemazione. Pertanto, in base alla contabilità dell'Ente, il saldo di cassa è pari a L. **2.486.686.438**.

ISTITUTO Sperimentale per la Patologia Vegetale - ROMA

SITUAZIONE PATRIMONIALEATTIVITA'

CASSA.....	L. 2.486.686.438
BENI IMMOBILI.....	L. 3.704.038.399
BENI MOBILI.....	L. 5.558.302.057
RESIDUI ATTIVI.....	L. 9.309.301.416
CREDITI BANCARI.....	L.....15.000

TOTALE ATTIVITA'.....L.21.058.343.310

=====

PASSIVITA'

Residui passivi	L. 9.701.905.815
Oneri immobiliari	L. 2.243.176.296
Fondo, indennità anzianità	L. 94.000.000
Fondo ammortamento impianti	
Fondo ammortamento autom. mobili e macch. ufficio	L. 3.625.743.391
" " macchinari agricoli	

TOTALE PASSIVITA' L. 15.664.825.502

Tutto ciò premesso, il Collegio esprime parere favorevole al Bilancio Consuntivo per l'esercizio finanziario 1991.

Alle ore 11,30 si è conclusa la riunione del Collegio dei Revisori.

IL COLLEGIO DEI REVISORI DEI CONTI

ISTITUTO SPERIMENTALE PER LA PATOLOGIA VEGETALE

- ROMA -

CONTO CONSUNTIVO 1991

XII LEGISLATURA - DISEGNI DI LEGGE E RELAZIONI - DOCUMENTI

RENDICONTO FINANZIARIO DELL'ESERCIZIO 1991 PARTE I

ENTRATE

CAPITOLI		GESTIONE DI COMPETENZA								
CODICI	DESCRIZIONE	PREVISIONI				SOMME ACCERTATE			DIFFERENZE RISPETTO ALLE PREVISIONI	
		INIZIALI	VARIAZIONI		DEFINITIVE	RISORSE	RIMASTE DA RISCARTERE	TOTALI ACCERTATI	IN +	IN -
			IN AUMENTO	IN DIMINUIZIONE						
		4	5 (7+4)	6 (4+5)	7 (4+5+6)	8	9 (10+8)	10 (8+9)	11 (10-7)	12 (7-10)
200011	- CONTRIBUTO A.A.F. "PROG. DI RICERCA E BASI BIOCH. E MOLEC. DELLA INTERAZIONE OSPITE PARASS. E NET.									
200029	- CONTRIBUTO A.A.F. BORSE STUDIO P.DIPLOMATI									
	- Totale Categoria 3 -	2.016.670.000	437.042.000		2.453.712.000	1.232.592.900	1.121.120.500	2.453.712.400		1.000
	Car. 4 - TRASFERIMENTI DA PARTE ENTI SETTORE PUBBLICO									
200039	- CONTRA TO CEE PROGRAMMA "ENERGIA IN AGRICOLTURA"									
20004A	- CONTR. CHE "ASPETTI AGRICOLI CRIMENTO DURO"		8.000.000		8.000.000	8.000.000		8.000.000		
20004F	- CONTRIBUTO IONDA	24.200.000			24.200.000					24.200.000
20004C	- CONTRIBUTO FRUTTICOLTURA CEE					29.412.760		29.412.760	29.412.760	
20005B	- CONTRIBUTO COMUNITA' NON ANE TITOLI									
20005E	- CONTRA TO CENTRO ORTOFRUTTICOLO DI FERRARA									
20005I	- CONTRIBUTO ERSAL	20.000.000			20.000.000	20.000.000		20.000.000		
	- Totale Categoria 4 -	44.200.000	8.000.000		52.200.000	57.412.760		57.412.760	29.412.760	24.200.000
	- TOTALE TITOLO 2 -	2.060.870.000	445.042.000		2.505.912.000	1.290.005.660	1.121.120.500	2.511.126.160	29.412.760	24.201.600
	TITOLO 3 - ALTRE ENTRATE									
	Car. 7 - ENTRATE DERIVANTI VENDITA BENI E PREST. SERVIZI									
200040	- VENDITA PRODOTTI	24.500.000			24.500.000	20.290.133		20.290.133		4.209.867
	- Totale Categoria 7 -	24.500.000			24.500.000	20.290.133		20.290.133		4.209.867
	Car. 8 - REDDITI E PROVENTI PATRIMONIALI									
200042	- INTERESSI ATTIVI SU MUTUI, DEPOSITI, ECC.	15.000.000			15.000.000					15.000.000
	- Totale Categoria 8 -	15.000.000			15.000.000					15.000.000
	Car. 9 - POSTE CORRETTIVE E COMPENSATIVE SPESE CORRENTI									
200044	- RECUPERI E RIMBORSI DIVERSI					4.916.595		4.916.595	4.916.595	
200046	- RECUPERI E RIMBORSI DI SPESE GENERALI SOSTENUTE SU C/SPECIALE (MONITORAGGIO)	85.013.600			85.013.600		85.013.600	85.013.600		
	- Totale Categoria 9 -	85.013.600			85.013.600	4.916.595	85.013.600	89.924.195	4.916.595	
	Car. 10 - ENTRATE NON CLASSIFICABILI IN ALTRE VOCI									
210010	- ENTRATE NON CLASSIFICABILI	4.000.000			4.000.000	5.242.060		5.242.060	1.242.060	

XII LEGISLATURA - DISEGNI DI LEGGE E RELAZIONI - DOCUMENTI

RENDICONTO FINANZIARIO DELL'ESERCIZIO 1991

ENTRATE

CAPITULO	GESTIONE DEI RESIDUI ATTIVI				GESTIONE DI CASSA				TOTALE DEI RESIDUI ATTIVI AL TERMINE DELL'ESERCIZIO		
	RESIDUI ALL'INIZIO DELL'ESERCIZIO	RISCOSSI	RIMASTI DA RISCUTERE	TOTALI	VARIAZIONI		PREVISIONI	RISCOSSIONI		DIFFERENZE RISPETTO ALLE PREVISIONI	
					IN +	IN -				IN +	IN -
17	18	19 (18-16)	16 (16-15)	17 (16-13)	18 (13-16)	19	20	21 (20-19)	22 (19-20)	23 (19-95)	
121.2											
203011	122.487.500	122.994.831		122.994.831	417.331		262.229.000	261.765.031	433.819	923.809.800	
203014	358.888.800	78.611.211	271.488.800	358.812.011	11.211		78.000.800	78.611.211	389.589	271.400.800	
203016	108.628.210	168.732	108.628.210	108.188.942	168.732		1.028.210	168.732	867.478	198.628.210	
203018	12.688.800		12.688.800	12.688.800			1.074.030.500	1.091.428.400	12.601.600	12.688.800	
203011							5.000.000		5.000.000	5.000.000	
203012	9.344.850	9.344.750	800	9.344.850			9.344.850	9.344.050	800	800	
203013	162.634.791		162.634.791	162.634.791			674.791		634.791	162.634.791	
203014											
203015	352.124.500		352.124.500	352.124.500			124.500		124.500	352.124.500	
203017	97.690.500		97.690.500	97.690.500			690.500		690.500	97.690.500	
203018	102.885.750		102.885.750	102.885.750			885.750		885.750	102.885.750	
203018							45.788.500	45.788.700	800	45.788.300	
20301C	173.206.181	85.499.355	87.706.836	173.206.181			85.206.181	85.499.355	293.164	87.706.836	
203018	1.238.133.355	99.299	1.238.133.355	1.238.232.654	99.299		133.355	99.299	34.056	1.238.133.355	
20301E	53.189.450		53.189.450	53.189.450			189.450		189.450	53.189.450	
20301E	45.888.800		45.888.800	45.888.800			750.000		750.000	45.888.800	
203017	33.750.000		33.750.000	33.750.000			750.000		750.000	33.750.000	
203019	45.565.250	25.234.578	26.338.680	45.565.250			21.150.750	45.528.770	24.371.520	45.626.480	
203019	69.885.500	88.644	69.885.500	69.974.144	88.644		36.175.500	35.732.840	442.660	105.821.388	
20301E	121.341.250		121.341.250	121.341.250			91.421.250	91.078.200	343.050	121.422.150	

XII LEGISLATURA - DISEGNI DI LEGGE E RELAZIONI - DOCUMENTI

RENDICONTO FINANZIARIO DELL'ESERCIZIO 1991 PARTE I
ENTRATE

CAPITULO		ESTIMATORE DI COMPETENZA							DIFFERENZE	
CODICE	DESCRIZIONE	PREVISIONI			SCHEMME ACCERTATE			RISPETTO ALLE PREVISIONI		
		INIZIALE	VARIAZIONI		DEFICITARI	RISCOSE	RIMASTE DA RISCOPIERE	TOTALI ACCERTATI	IN +	IN -
			IN AUMENTO	IN DIMINUIZIONE						
		A	B (+/-)	C (+/-)	D	E (+/-)	F (+/-)	G (+/-)	H (+/-)	
	AVANZO DI AMMINISTRAZIONE	1.579.458.899	137.634.548	2.116.773.645						
	TITOLO 2 ENTRATE DERIVANTI DA TRASFERIMENTI CORRENTI									
	Cap. 1 TRASFERIMENTI DA PARTE DELLO STATO									
203012	AG-CONTRIBUTO INF. MONITORAGGIO	1.062.676.000		1.062.676.000	138.860.200	925.809.800	1.062.676.000			
203014	AL-CONTRIBUTO INF. AGRIVETARIE									
203014	AG-CONTRIBUTO N. A.F. "PROG. DI RICERCA E PROD. DI APPLICAZIONE MODELLO DI ZONAZIONE CLON. P. ACC. D. STATO SANIT."									
203016	CONTRIBUTI DEL N. A.F. PER IL FUNZIONAMENTO	954.000.000	67.430.000	1.001.430.000	1.001.428.400		1.001.428.400		1.600	
203011	CONTRIBUTO MINISTERO RICERCA SCIENTIFICA RESEARCH		5.000.000	5.000.000		5.000.000	5.000.000			
203012	CONTRIBUTI DEL N. A.F. ORTICOLTURA									
203013	CONTRIBUTI DEL N. A.F. - FRUTTICOLTURA									
203014	CONTRIBUTI DEL N. A.F. - AGRICOLA									
203015	CONTRIBUTI DEL N. A.F. - CLASSE CONSERVAZIONE PRODUZIONE MATERIALE FRUTTIFERO ESENTE E VIRUS									
203017	CONTRIBUTO N. A.F. PRODUZIONE FRUTTA									
203018	CONTRIBUTO N. A.F. CEREALI									
203018	CONTRIBUTO INF. RECL. GENETICI VITIGRANA DA VINO PER SELEZIONE CLONALE		91.575.000	91.575.000	45.784.700	45.788.300	91.575.000			
203018	CONTRIBUTO N. A.F. FRUTTICOLTURA TROPICALE									
203018	CONTRIBUTO N. A.F. LISTA BIOLOGICA E ITERNATA									
203018	FORNIZIONE FARM. PRATICA									
203018	CONTRIBUTO N. A.F. SIMPOSIO LOTTA BIOD. PALERMO									
203011	CONTRIBUTO N. A.F. ASSISTENZA FITOSANITARIA									
203018	CONTRIBUTO N. A.F. ORDINAMENTI CULTURALI		44.595.000	44.595.000	26.294.200	26.295.800	44.595.000			
203018	CONTRIBUTO N. A.F. L'ESULTARE DA BRANILLA		79.290.000	79.290.000	39.144.200	39.145.800	79.290.000			
203015	CONTRIBUTO N. A.F. FLAVESCENZA GONATA DELLA VITE		182.140.000	182.140.000	91.079.200	91.080.800	182.140.000			

XII LEGISLATURA - DISEGNI DI LEGGE E RELAZIONI - DOCUMENTI

RENDICONTO FINANZIARIO DELL'ESERCIZIO 1991 PARTE II
ENTRATE

CAPITOLO CODICE	GESTIONE DEI RESIDUI ATTIVI				VARIAZIONI		GESTIONE PI' CASSA		DIFFERENZE RISPETTO ALLE PREVISIONI		TOTALE DEI RESIDUI ATTIVI AL TERMINE DELL'ESERCIZIO
	RESIDUI AL 31/12/90 DELL'ESERCIZIO	RISOLTI	RESIDUI DA RISCIUOTERE	TOTALI	IN +	IN -	PREVISIONI	RISCOSSIONI	IN +	IN -	
	12	14	15 (10+14)	16 (10+15)	17 (16-13)	18 (13-16)	19	20	21 (20-19)	22 (19-20)	
202011	70.867.990	875.389	70.867.990	91.743.379		875.389	1.867.990	875.389		992.601	70.867.990
202020	45.091.300		45.091.300	45.091.300			1.300			1.300	45.091.300
Tot. Cat. 3	3.235.737.287	322.818.011	2.912.919.276	3.235.739.909	1.652.622		1.652.656.287	1.652.416.997	24.666.684	24.249.694	4.032.692.312
204011							8.000.000	8.000.000			
204018								29.412.760	29.412.760		
204019											
204017											
204014	2.505.000		2.505.000	2.505.000							2.505.000
204016	18.168.000	22.380.000	15.888.000	36.248.000			23.248.000	22.380.000		868.000	15.888.000
204015	40.300.000	40.300.000		40.300.000			40.300.000	40.000.000		300.000	40.300.000
Tot. Cat. 4	90.773.000	62.680.000	18.392.000	90.773.000			91.248.000	119.792.760	29.412.760	868.000	18.392.000
TOT. 111. 2	3.314.510.287	385.498.011	2.930.944.812	3.314.512.909	1.652.622		1.744.924.287	1.772.209.757	54.079.444	25.119.694	4.052.085.312
111. 3											
307010							24.500.000	20.290.133		4.209.867	
Tot. Cat. 7							24.500.000	20.290.133		4.209.867	
308040	1.944.369	1.359	1.943.010	1.944.369			16.944.369	1.359		16.943.010	1.943.010
Tot. Cat. 8	1.944.369	1.359	1.943.010	1.944.369			16.944.369	1.359		16.943.010	1.943.010
309010								4.916.595	4.916.595		
309020	49.799.600		49.799.600	49.799.600			134.812.600			134.812.600	134.812.600
Tot. Cat. 9	49.799.600		49.799.600	49.799.600			134.812.600	4.916.595		134.812.600	134.812.600
210010	92.700	92.700		92.700			6.093.700	5.320.760		1.242.040	

XII LEGISLATURA - DISEGNI DI LEGGE E RELAZIONI - DOCUMENTI

RENDICONTO FINANZIARIO DELL'ESERCIZIO 1991 PARTE I
ENTRATE

CODICE	DESCRIZIONE	GESTIONE DI COMPETENZA								
		PREVISIONI				SOMME ACCERTATE			DIFFERENZE RISPETTO ALLE PREVISIONI	
		INIZIALE	VARIAZIONI		DEFINITIVE	RISCOSE	RIMBORSI DA RISCUOTERE	TOTALI ACCERTATI	IN +	IN -
			IN AUMENTO	IN DIMINUIZIONE						
4	5 (7-6)	6 (4+7)	7 (4+5-6)	8	9 (10-8)	10 (8+9)	11 (10-7)	12 (7-10)		
	- Totale Categoria 10 -	4.000.000			4.000.000	5.242.040	5.242.040	1.242.040		
	- TOTALE TITOLO 3 -	128.513.600			128.513.600	30.442.700	85.013.600	115.454.300	6.152.435	19.209.047
	TITOLO 4 - ENTRATE PER ALIENAZIONI DI BENI PATRIMONIALI E RISCOSSIONI DI ENTRATE									
	Cat. 11 - ALIENAZIONE IMMOBILI DIRITTI REALI									
41010	- ALIENAZIONE IMMOBILI DIRITTI REALI					851.200		851.200	851.200	
	- Totale Categoria 11 -					851.200		851.200	851.200	
	Cat. 12 - REALIZZO DI VALORI IMMOBILIARI									
41010	- ENTRATE DERIVANTI DA REALIZZO TITOLI ENESSI O GARANTITI DALLO STATO									
41020	- ENTRATE DERIVANTI DA TITOLI ENESSI O GARANTITI DALLO STATO									
	- Totale Categoria 12 -									
	Cat. 14 - RISCOSSIONI DI CREDITI									
41040	- RISCOSSIONE CREDITI DIVERSI									
	- TOTALE TITOLO 4 -					851.200		851.200	851.200	
	TITOLO 5 - ENTRATE DERIVANTI TRASFERIMENTI IN C/CAPITALE									
	Cat. 15 - TRASFERIMENTI DELLO STATO									
51010	- FINANZIAMENTO N.A.F. P. SPESE IN C/CAPITALE		584.718.920		584.718.920	100.000.000	484.718.920	584.718.920		
51040	- CONTRIBUTO ATIBEZZ. AMMIS. REPRESSIONE E FRODI	312.350.000			312.350.000	156.274.200	156.275.000	312.350.000		
	- Totale Categoria 15 -	312.350.000	584.718.920		897.268.920	256.274.200	641.094.720	897.268.920		
	- TOTALE TITOLO 5 -	312.350.000	584.718.920		897.268.920	256.274.200	641.094.720	897.268.920		
	TITOLO 7 - PARTITE DI BIRO									
	Cat. 22 - PARTITE DI BIRO									
72010	- RITENUTE ERASIALI	120.000.000			120.000.000	141.748.821	1.157.030	142.905.851	22.905.851	
72020	- RITENUTE PREVIDENZIALI ED ASSISTENZIALI	60.000.000			60.000.000	62.674.518	480.200	63.182.718	3.182.718	
72050	- RIMBORSO SOMME PAGATE PER CONTO DI TERZI						1.325.000	1.325.000	1.325.000	
72060	- PARTITE IN CONTO SOGGETTI	3.000.000			3.000.000	133.462.435	3.000.000	136.742.435	133.462.435	
	- Totale Categoria 22 -	183.000.000			183.000.000	337.905.794	5.970.230	343.876.024	180.876.022	
	- TOTALE TITOLO 7 -	183.000.000			183.000.000	337.905.794	5.970.230	343.876.024	180.876.022	

XII LEGISLATURA - DISEGNI DI LEGGE E RELAZIONI - DOCUMENTI

RENDICONTO FINANZIARIO DELL'ESERCIZIO 1991 PARTE II
ENTRATE

CAPITOLO CODICE	GESTIONE DEI RESIDUI ATTIVI				GESTIONE DI CASSA				TOTALE DEI RESIDUI ATTIVI AL TERMINE DELL'ESERCIZIO		
	RESIDUI ALL'INIZIO DELL'ESERCIZIO	RISCOSSI	RIMASTI DA RISCUOTERE	TOTALI	VARIAZIONI		PREVISIONI	RISCOSSIONI		DIFFERENZE RISPETTO ALLE PREVISIONI	
					IN +	IN -				IN +	IN -
11	14	15 (16-14)	16 (14+15)	17 (16-13)	18 (13-16)	19	20	21 (20-19)	22 (19-20)	23 (19+15)	
Tot. Cap. 10	93.700	93.700		93.700			4.093.700	5.325.760	1.242.060		
101. 111. 2	51.837.069	95.059	51.742.010	51.837.069			180.250.669	30.537.847	6.152.655	152.945.477	136.753.610
111. 4											
411010								851.200	851.200		
Tot. Cap. 11								851.200	851.200		
412310											
413030	45.417.950	45.417.950		45.417.950			45.417.950	45.417.950			
Tot. Cap. 12	45.417.950	45.417.950		45.417.950			45.417.950	45.417.950			
414040											
101. 111. 4	45.417.950	45,417,950		45,417,950			45,417,950	40,269,150	851,200		
111. 5											
515010	4.214.978.230	77.745.830	4.137.232.400	4.214.978.230			121.042.690	177.745.830	46.723.140		4.621.931.320
515012	334.495.500		334.495.500	334.495.500			156.779.500	156.274.200	496.300	496.300	496.771.300
Tot. Cap. 15	4.549.473.730	77.745.830	4.471.727.900	4.549.473.730			287.813.190	334.040.830	46.723.140	496.300	5.112.702.620
101. 111. 5	4.549.473.730	77.745.830	4.471.727.900	4.549.473.730			287.813.190	334.040.830	46.723.140	496.300	5.112.702.620
111. 7											
722010	1.787.636	401.122	1.787.636	2.188.758	401.122		121.787.636	142.149.974	20.362.340		2.944.674
722020		17.253		17.253	17,253		60.000.000	62.711.773	2.711.773		488.200
722050											1.325.000
722060	3.000.000	3.000.000		3.000.000			6.000.000	156.442.425	150.442.425		3.000.000
Tot. Cap. 22	4.787.636	3.418.418	1.787.636	5.206.948	418.418		187.787.636	361.324.204	173.536.568		7.757.874
101. 111. 7	4.787.636	3.418.418	1.787.636	5.206.948	418.418		187.787.636	361.324.204	173.536.568		7.757.874

XII LEGISLATURA - DISEGNI DI LEGGE E RELAZIONI - DOCUMENTI

RENDICONTO FINANZIARIO DELL'ESERCIZIO 1991 PARTE I
ENTRATE

CAPITOLI		GESTIONE DI COMPETENZA								
CODICE	DESCRIZIONE	PREVISIONI			SOMME ACCERTATE			DIFFERENZE RISPETTO ALLE PREVISIONI		
		INITIALI	VARIAZIONI		DEFINITIVE	RISCOSE	RIMASTE DA RISCOVERE	TOTALI ACCERTATI	IN +	IN -
			IN AUMENTO	IN DIMINUIZIONE						
		A	C (7-4)	B (4+7)	D (4+5-6)	E	F (15-8)	G (16+9)	H (10+1)	I (11-10)
	- Avanzi di Amministrazione	1.979.158.699	127.424.544		2.116.793.243					
	- Bilancio dei titoli -									
	- TITOLO 2 -	2.040.878.000	442.042.000		2.585.915.000	1.390.005.640	1.129.128.500	2.511.124.544	29.412.740	24.201.600
	- TITOLO 3 -	128.513.600			128.513.600	30.442.700	85.013.600	115.454.300	6.152.655	19.229.847
	- TITOLO 4 -					851.200	851.200	851.200	851.200	
	- TITOLO 5 -	312.558.000	504.718.920		897.268.920	256.274.200	648.994.720	897.268.920		
	- TITOLO 7 -	183.008.000			183.008.000	257.985.794	5.978.230	363.874.832	180.876.832	
	- TOTALE GENERALE	4.644.892.299	1.167.398.464		5.831.496.763	2.025.679.642	1.853.099.858	3.888.578.700	217.292.647	42.411.467

XII LEGISLATURA - DISEGNI DI LEGGE E RELAZIONI - DOCUMENTI

RENDICONTO FINANZIARIO DELL'ESERCIZIO 1991 PARTE II

ENTRATE

CAPITOLO CODICE	GESTIONE DEI RESIDUI ATTIVI				GESTIONE GI CASSA				TOTALE DEI RESIDUI ATTIVI AL TERMINE DELL'ESERCIZIO		
	RESIDUI ALL' INIZIO DELL' ESERCIZIO	RISCOSSI	RIMASTI DA RISCUOTERE	TOTALI	VARIAZIONI		PREVISIONI	RISCOSSIONI		DIFFERENZE RISPETTO ALLE PREVISIONI	
					IN +	IN -				IN +	IN -
11	14	15 (14-14)	16 (14+15)	17 (16-13)	18 (13-14)	19	20	21 (20-19)	22 (19-20)	23 (19+15)	
CEP. TITOLI											
TITOLO 1	3.314.510,287	385.198,097	2.930.866,812	3.314.510,289	1.022,622		1.744.924,287	1.775.203,757	54.079,444	25.799,474	4.052.085,312
TITOLO 3	51.877,049	95,075	21.742,016	21.837,049			186.350,449	36.537,847	6.152,475	150.945,477	136.755,610
TITOLO 4	45.417,958	45.417,958		45.417,958			45.417,950	44.249,150	851,200		
TITOLO 5	4.549,473,736	77.765,830	4.471,707,906	4.549,473,736			287.813,190	334.040,030	46.723,140	496,300	5.112.702,620
TITOLO 7	4.787,634	3.418,418	1.787,634	3.266,046	418,418		187.787,634	341.324,204	173.536,568		7.757,874
TOTALE GENERALE	7.944.024,472	511.895,344	7.432.129,258	7.944.897,704	2.071,032		2.448.292,732	2.547,374,988	281.343,007	182.241,751	9.309.309,416

XII LEGISLATURA - DISEGNI DI LEGGE E RELAZIONI - DOCUMENTI

RENDICONTO FINANZIARIO DELL'ESERCIZIO 1991 PARTE I

ESPESE

C/C/C/C	DESCRIZIONE	GESTIONE DI COMPETENZA									
		INIZIALI	VARIAZIONI		DEFINITIVE	SOPRA IMPEGNATE			DIFFERENZE RISPETTO ALLE PREVISIONI		
			IN AUMENTO	IN DIMINUIZIONE		PAGATE	FINANZIE DA PAGARE	TOTALI IMPEGNI	IN +	IN -	
											6
TITOLO 1 - SPESE CORRENTI											
Cap. 1 - SPESE PER GLI ORGANI DELL'ENTE											
101010	- COMPENSI AL PRESIDENTE	6.420.000	200.000		6.620.000	6.400.000		6.400.000		140.000	
091020	- COMPENSI AI COMPONENTI DEL CONSIGLIO DI AMMINISTRAZIONE	12.740.000			12.740.000	12.400.000		12.400.000		340.000	
101030	- COMPENSI AI COMPONENTI DEL COLLEGIO DEI REVISORI	9.450.000			9.450.000	9.030.000		9.030.000		420.000	
101050	- INDENNITA' RIMBORSO SPESE TRASPORTO ORGANI ISTITUZIONALI	6.000.000	1.400.000		7.400.000	6.516.129	564.290	7.080.419		519.581	
	Totale Capogruppo 1 -	34.610.000	1.600.000		36.430.000	34.436.129	564.290	34.998.419		1.431.581	
Cap. 2 - ONERI PER IL PERSONALE IN SERVIZIO											
102012	- AG STIPENDI ED ALTRI ASS. PERS. LE OPER. PASTORALI	145.000.000			345.000.000	136.241.120		136.241.120		208.758.880	
102014	- AL STIPENDI ED ALTRI ASS. PERS. LE OPER. AGRICOLE DEL	112.000.000			112.000.000	98.603.059	13.396.941	112.000.000			
102019	- MI (SEN. PRODUZIONE ANTICORPI MONOCLONALI)	29.939.000			29.939.000	24.230.213		24.230.213		5.708.787	
102010	- STIPENDI ED ALTRI ASS. AL PERSONALE OPERAIO	220.220.000	7.000.000		227.220.000	231.564.235		231.564.235		3.935.745	
102013	- STIP. ED ALTRI ASS. PERS. OPERAIO FRUTTICOLTURA										
102015	- STIP. ED ALTRI ASS. PERS. OPERAIO CENTRO CONSERV. PROD. NAT. FRUIT. ESENTI VIRUS										
102017	- STIP. ED ALTRI ASS. PERSONALE OPERAIO FIORICOLTURA										
102018	- STIP. ED ALTRI ASS. PERSONALE OPERAIO CEREALI										
102018	- STIPENDI ED ASS. PERS. OPERAIO HIBR. GENETICO MITIGHI UNO DA VINI P. SELEZIONE CLONALE		50.000.000		50.000.000	5.015.742		5.015.742		44.984.258	
10201C	- STIP. ED ALTRI ASS. AL PERSONALE OPERAIO FRUTTICOLTURA TROPICALE	21.360.932			21.360.932	21.299.104		21.299.104		61.828	
102019	- STIP. ED ALTRI ASS. AL PERSONALE OPERAIO LOTTA BICOLO GICA ED INTEGRATA	490.000.000		1.537.200	488.464.800	182.733.604	4.352.356	187.085.962		301.378.838	
10201E	- STIPENDI ED ALTRI ASS. PERS. LE OPERAIO FIORICOLTURA PRATICA	32.000.000			32.000.000					32.000.000	
10201F	- STIP. ED ALTRI ASS. AL PERSONALE OPERAIO ICARDIA										
10201H	- STIPENDI ED ALTRI ASS. PERS. LE OPERAIO ORNAMENTALI CULTURALI		23.500.000		23.500.000	14.804.890	8.695.110	23.500.000			
10201H	- STIP. ED ALTRI ASS. AL PERSONALE OPERAIO LESAMINOSE DA BIANCELLA		30.000.000		30.000.000	14.804.890	15.195.110	30.000.000			

XII LEGISLATURA - DISEGNI DI LEGGE E RELAZIONI - DOCUMENTI

CODICE	RESIDUI ALL'INIZIO DELL'ESERCIZIO	PAGATI	RIMBORSI DA PAGARE	TOTALE	VARIAZIONI		PREVISIONI	PAGAMENTI	DIFFERENZE RISPETTO ALLE PREVISIONI		TOTALE DEI RESIDUI PASSIVI AL TERMINE DELL'ESERCIZIO		
					19 -	18 -			19 -	20 -		21 -	22 -
10100							6.820.000	6.490.000		140.000			
10120							12.748.000	12.400.000		348.000			
10130							9.450.000	9.030.000		420.000			
10150							7.400.000	4.514.129		1.083.871	564.290		
10170							36.438.000	34.434.129		2.003.871	1.542.290		
10210	1.314.105		1.314.105	1.314.105			127.314.105	136.241.120	8.927.015		1.314.105		
10218	15.784.504	3.103.449	1.681.057	16.768.996			71.784.504	107.707.308	29.922.804		21.671.196		
10219	89.534		89.534	89.534			36.029.334	24.230.213		5.799.121	89.534		
10212							235.500.000	231.564.235		3.935.765			
10213	478.945		478.945	478.945			478.945			478.945	478.945		
10215	1.973.497		1.973.497	1.973.497			1.973.497			1.973.497	1.973.497		
10217	47.748		47,748	47,748			47,748			47,748	47,748		
10218	2.144.947		2.144.947	2.144.947			2.144.947			2.144.947	2.144.947		
10218							1.000.000	5.015.742	4.015.742				
10210							21.340.932	21.299.104		41.828			
10210	390.744		390.744	390.744			180.855.544	182.733.404		4.121.958	4.743.120		
10218													
10219													
10219	454.259		454.259	454.259			18.154.259	14.804.890		3.349.369	4.349.369		
10216	1.528.321	2.618.059		2.618.059	1.589.738		20.028.321	17.424.949		2.603.372	15.193.110		

XII LEGISLATURA - DISEGNI DI LEGGE E RELAZIONI - DOCUMENTI

RENDICONTO FINANZIARIO DELL'ESERCIZIO 1991 PARTE I
 SPESE

CAPITULO		GESTIONE DI COMPETENZA								
CODICE	DESCRIZIONE	PREVISIONI				SOMME INEGRATE			DIFFERENZE RISPETTO ALLE PREVISIONI	
		INITIALI	VARIAZIONI		DEFINITIVE	PAGATE	RIMASTE DA PAGARE	TOTALI IMPEGNI	IN +	IN -
			IN AUMENTO	IN DIMINUIZIONE						
		a	b (a+c)	c (a-d)	e (a+b+c)	f	g (f+h)	i (g+i)	j (i-k)	
10291	- STIP. ED ALTRI ASS. AL PERSONALE OPERAIO FLAVESCENZA DOPATA DELLA VITE		47.000.000		47.000.000		731.238	731.238		46.268.762
102911	- STIP. ED ALTRI ASS. AL PERSONALE OPERAIO BASI BZO-CHINICHE E MOLECOLARI	29.449.754		1.102.341	28.347.413	19.505.757		19.505.757		8.841.656
10292	- AG-MISSIONI INTERNE MONITORAGGIO	20.000.000			20.000.000					20.000.000
10293	- AG-MISSIONI INTERNE AGRIVIDEOTEL	5.000.000	3.547.360		8.547.360	2.274.158	6.273.202	8.547.360		
102934	- AG-MISSIONI INTERNE ANTICORPI MONOCLONALE		210.000		210.000	210.000		210.000		
102938	- INDEMNITA' E RIMBORSO SPESE TRASP. MISSIONI INTERNE	15.000.000	3.430.000		18.430.000	16.958.154	2.371.846	18.430.000		
102933	- MISSIONI INTERNE FRUTTICOLTURA									
102935	- MISSIONI INTERNO CENTRO									
102937	- MISSIONI INTERNO FIORICOLTURA									
102939	- MISSIONI INTERNO CEREALE									
10293A	- MISSIONI INTERNO "ASPECTS AGRONOMIQUES FRUITO SURP"		3.000.000	2.000.000	1.000.000	915.790	84.210	1.800.000		
10293C	- MISSIONI INTERNO FRUTTICOLTURA TROPICALE	5.244.955			5.244.955	4.096.245		4.096.245		1.148.710
10293B	- MISSIONI INTERNO LOTTA BIOLOGICA INTEGRATA	43.070.150			43.070.150	20.215.535		20.215.535		22.854.615
10293E	- INDEMNITA' MISS. INTERNO FORAGGICOLTURA PRATIVA	5.764.555			5.764.555	855.710		855.710		4.908.845
10293F	- MISSIONI INTERNO ICARDA									
10293D	- MISSIONI INTERNO EPSAL									
10293T	- MISSIONI INTERNO INDICAZIONI ASSIST. ZA FITOSANITARIA									
10293V	- MISSIONI INTERNO ORDINAMENTI CULTURALI	371.045	1.300.000		1.751.045	1.263.500	487.545	1,751.045		
10293N	- MISSIONI INTERNO LERMINOSE DA GRANELLA		2.000.000		2.000.000	723.000	1.276.120	2,000.000		
10293I	- MISSIONI INTERNO FLAVESCENZA DOPATA DELLA VITE		26.000.000		26.000.000	757.160		757.160		25.242.840
102937	- MISSIONI INTERNO BASI BIODINAMICHE E MOLECOLARI	1.474.150	2.500.000		3.974.150	1.358.500		1.358.500		2.615.650
10294	- INDEMN. MISSIONI ESTERO AGRIVIDEOTEL									
102944	- INDEMNITA' RIMBORSO SPESE TRASP. MISSIONI ESTERO	13.500.000	25.600.000		39.100.000	39.061.638		39.061.638		38.362

XII LEGISLATURA - DISEGNI DI LEGGE E RELAZIONI - DOCUMENTI

RENDICONTO FINANZIARIO DELL'ESERCIZIO 1991 PARTE II
SPESE

CAPITOLO C/C	GESTIONE DEI RESIDUI PASSIVI				GESTIONE DI CASSA				TOTALE DEI RESIDUI PASSIVI AL TERMINE DELL'ESERCIZIO		
	RESIDUI AL 1/1/1991 C/C ESERCIZIO	PAGATI	RIMASTI DA PAGARE	TOTALI	VARIAZIONI		PREVISIONI	PAGAMENTI		DIFFERENZE RISPETTO ALLE PREVISIONI	
					19 +	20 -				20 +	21 -
12	13	14	15	16	17 (16+19)	18 (15-20)	19	20	21 (20-19)	22 (19-20)	23 (15)
102014	1.676.750		1.676.750	1.676.750			176.750			176.750	2.407.993
102017							19.847.413	19.505.757		341.656	
102031	4.913.930	486.400	4.507.530	4.913.930			4.913.930	486.400		4.507.530	4.507.530
102034	1.792.845	1.038.995	753.850	1.792.845			10.339.425	3.313.055		7.026.370	7.026.370
102035							310.000	310.000			
102036	1.099.205	1.099.205		1.099.205			17.528.205	17.148.357		2.379.848	2.379.848
102037	709.720		709.720	709.720			709.720			709.720	709.720
102038	4.041.095		4.041.095	4.041.095			4.041.095			4.041.095	4.041.095
102039	752.655		752.655	752.655			752.655			752.655	752.655
102039	92.115		92.115	92.115			92.115			92.115	92.115
102040							1.000.000	915.790		84.210	84.210
102041	420.190		420.190	420.190			5.645.145	4.096.245		1.548.900	420.190
102042	5.977.432	5.099.090	77.542	5.977.432			27.727.432	24.115.425		3.612.007	77.542
102043							1.744.555	855.710		908.845	
102044	629.115		629.115	629.115			629.115			629.115	629.115
102045	1.434.330		1.434.330	1.434.330			434.330			434.330	3.434.330
102047	7.819.940		7.819.940	7.819.940			819.940			819.940	7.819.940
102048	340.050	235.945	104.005	340.050			2.091.115	1.499.445		591.650	591.650
102049	2.679.225	262.635	2.416.590	2.679.225			4.679.225	984.515		3.692.710	3.692.710
102051	1.209.841	1.137.440	72.401	1.209.841	115.730		3.209.841	1.894.620		1.315.221	188.111
102057	375.000	277.100	97.900	375.000			4.349.150	1.635.600		2.713.550	97.900
102044	5.000.000		5.000.000	5.000.000							5.000.000
102040	4.589.215	3.889.215	700.000	4.589.215			43.689.215	42.950.853		738.362	700.000

XII LEGISLATURA - DISEGNI DI LEGGE E RELAZIONI - DOCUMENTI

RENDICONTO FINANZIARIO DELL'ESERCIZIO 1991 PARTE I

SPESA

CODICE	DESCRIZIONE	GESTIONE DI COMPETENZA										
		PREVISIONI				SOMME INPEGNATE			DIFFERENZE RISPETTO ALLE PREVISIONI			
		INIZIALI	VARIAZIONI		DEFINITIVE	PAGATE	RINASTE DA PAGARE	TOTALI IMPEGNI	IN +	IN -		
			IN AUMENTO	IN DIMINUIZIONE								
4	5 (7-4)	6 (4-5)	7 (4+5-6)	8	9 (16-8)	10 (8+9)	11 -10-7	12 (7-10)				
10203	MISSIONI ESTERO FRUTTICOLTURA											
10204	- MISSIONI ESTERO CENTRO CONSERV.MAT.FRUTT.ESENTE VIRUS											
10208	- MISSIONI ESTERO CEREALI											
10208	- MISSIONI ESTERO AGR.GENETICO VITIGNI UVA DA VINO PER SELEZIONE CLONALE		2.500.000		2.500.000							2.500.000
10204D	MISSIONI ESTERO LOTTA BIOLOGICA ED INTEGRATA	27.500.000		3.740.045	23.759.955	12.278.605		12.278.605				11.481.350
10204F	MISSIONI ESTERO ICARDA	3.000.000			3.000.000							3.000.000
10207	MISSIONI ESTERO INCARICHI ASSISTENZA FITOSANITARIA											
10206	INDICHI MISSIONI ESTERO ORDINAMENTI CULTURALI											
10204J	MISSIONI ESTERO FLOWERENZA DONATA DELLA VITE											
10204E	ACQUISI PREV.LI ED ASS.LI MONITORAGGIO	163.000.000			163.000.000	62.632.173	7.443.874	71.076.047				91.923.953
10204A	ACQUISI PREV.LI ED ASS.LI AGRICOLTURE	57.000.000			57.000.000	46.169.133	16.830.867	57.000.000				
10204H	ACQUISI PREV.LI ED ASS.LI AGRICOLTURE MONDOLINA	17.018.414			17.018.414	10.781.599	1.353.877	12.135.476				4.882.938
10204B	ACQUISI PREV.LI ED ASS.LI A CARICO DELL'ENTE	100.000.000			100.000.000	50.269.410	49.730.590	100.000.000				
10204C	ACQUISI PREV.LI ED ASS.LI FRUTTICOLTURA											
10204S	- ACQUISI PREV.LI ASS.LI CENTRO CONSERV.MAT.FRUTT.ESENTE VIRUS											
10204G	- ACQUISI PREV.LI ED ASS.LI FRUTTICOLTURA											
10204B	- ACQUISI PREV.LI ED ASS.LI CEREALI											
10204B	- ACQUISI PREV.LI ASS. AGR.GENETICO VITIGNI UVA DA VINO PER SELEZIONE CLONALE		25.000.000		25.000.000	1.829.801	1.381.898	2.411.699				22.588.301
10204C	- ACQUISI PREV.LI ED ASS.LI FRUTTICOLTURA TROPICALE	16.000.000			16.000.000	4.458.638		4.458.638				11.541.362
10204B	- ACQUISI PREV.LI ASS.LI LOTTA BIOLOGICA ED INTEGRATA	227.000.000	2.603.383		229.603.383	63.328.918	7.704.103	71.033.021				158.570.362
10204E	- ACQUISI PREV.LI ED ASS.LI FRUTTICOLTURA PRATINA	16.000.000			16.000.000							16.000.000
10204U	ACQUISI PREV.LI ED ASS.LI ORDINAMENTI CULTURALI		10.500.000		10.500.000	5.864.114	4.635.886	10.500.000				
10204V	- ACQUISI PREV.LI ED ASS.LI LEONARDO DA BRANCA		12.000.000		12.000.000	5.864.462	6.135.538	12.000.000				

XII LEGISLATURA - DISEGNI DI LEGGE E RELAZIONI - DOCUMENTI

RENDICONTO FINANZIARIO DELL'ESERCIZIO 1991

SPLSE

CAPITOLI CATEGORIE	GESTIONE DEI RESIDUI PASSIVI				VARIAZIONI		GESTIONE DI CASSA				TOTALE DEI RESIDUI PASSIVI AL TERMINE DELL'ESERCIZIO
	PREVISIONI ALL'INIZIO DELL'ESERCIZIO	PAGATI	RIMASTI DA PAGARE	TOTALE	IN +	IN -	PREVISIONI	PAGAMENTI	DIFFERENZE RISPETTO ALLE PREVISIONI		
									IN +	IN -	
12	13	14	15	16	17	18	19	20	21	22	
12043	5.000.000		734.637	734.637	734.637	5.000.000	734.637			734.637	734.637
12045	4.774.198		4.774.198	4.774.198			274.198			274.198	4.774.198
12048	850.760		850.760	850.760			850.760			850.760	850.760
12048							1.250.000			1.250.000	
12040	6.633.485		6.633.485	6.633.485			12.443.440	12.278.605		364.835	6.633.485
12049											
12041	8.081.019	2.376.125	5.684.894	8.081.019			4.081.019	2.376.125		1.684.894	5.684.894
12044											
12042	10.263.454	1.476.158	8.747.296	10.263.454			13.263.454	61.328.731		1.976.125	16.011.172
12044	10.656.766	4.222.057	6.434.709	10.656.766			39.158.766	46.411.783	1.254.217		21.240.905
12044	1.112.620	422.874	689.746	1.112.620			18.131.034	11.404.495		6.726.539	1.877.121
12046	70.154.311	25.898.921	44.255.390	70.154.311			100.154.311	106.148.731	6.014.020		67.997.990
12043	6.440.254	5.456.941	9.203.313	6.440.254			6.440.254	5.456.941		1.203.313	1.112.620
12045	13.540		13.540	13.540			13.540				13.540
12047	85.780		85.780	85.780			85.780				85.780
12048	955.839		955.839	955.839			955.839				955.839
12048							500.000	1.029.801	529.801		1.281.898
12046	915.101		915.101	915.101			6.915.101	4.458.638		2.456.463	915.101
12040	1.429.018	11.989	1.417.029	1.429.018			77.532.401	63.348.907		14.183.494	9.121.132
12042											
12040	2.923.144	2.562.977	341.167	2.923.144			9.423.144	8.426.191		996.953	4.996.975
12046	3.847.752	3.745.621	102.131	3.847.752			11.847.752	9.618.023		2.237.729	6.237.729

XII LEGISLATURA - DISEGNI DI LEGGE E RELAZIONI - DOCUMENTI

RENDICONTO FINANZIARIO DELL'ESERCIZIO 1991 PARTE I

SPESE

CAPITULO		GESTIONE DI COMPETENZA							DIFFERENZE RISPETTO ALLE PREVISIONI	
CODICE	DESCRIZIONE	PREVISIONI			SOPRE IMPEGRATE			DIFFERENZE RISPETTO ALLE PREVISIONI		
		INITIALI	VARIAZIONI		DEFINITIVE	PAGATE	BIPASTE DA PAGARE	TOTALI IMPEGNI	IN +	IN -
		4	5 (7+8)	6 (4+7)	7 (4+5+6)	8	9 (10+8)	10 (8+9)	11 (10-7)	12 (11-7)
10294	- ONERI PREVILI ASSILI FLAVESCENZA OBRATA DELLA VITE		22.000.000		22.000.000					22.000.000
10294*	- ONERI PREVILI ASSILI BASSI BIOTRICHIE MOLECOLARI	14.397.954		1.454.129	12.943.827	9.464.218	1.242.026	10.706.144		2.237.683
10299	- CORSI PER IL PERSONALE									
10299	- SPESE CUSTODIA ISTITUTO	26.000.000			26.000.000	27.151.163		27.151.163	1.151.163	
	- Totale Categoria 2 -	2.844.591.731	299.879.743	9.821.715	2.354.430.759	1.130.981.872	149.325.679	1.205.155.181	1.151.163	1.075.474.425
10300	- ONERI PER IL PERSONALE IN BUIESCENZA									
10300	- PENSIONI A CARICO DELL'ERTE	8.000.000			8.000.000	4.771.806		4.771.806		3.228.194
	- Totale Categoria 3 -	8.000.000			8.000.000	4.771.806		4.771.806		3.228.194
10400	- SPESE PER L'ACQUISTO DI BENI DI CONSUMO E DI SERVIZI									
10400	- ACQUISTO LIBRI, RIVISTE, GIORNALI ED ALTRE PUBBLICAZIONI	2.500.000			2.500.000	1.825.303		1.825.303		674.697
10402	- AG. MATERIALE DI CONSUMO "MONTIPIRELLI"	20.000.000			20.000.000	3.844.244	2.417.325	6.263.569		13.736.431
10402	- AL. MATERIALE DI CONSUMO "MONTIPIRELLI"	1.000.000	1.000.000	100.000	1.100.000	1.414.670	12.085.750	13.500.000		
10402*	- AG. MATERIALE DI CONSUMO PROD. DI ANTI-CORR. MONO-CLONALI	19.100.000		310.000	19.410.000	16.392.319	1.397.681	17.790.000		
104020	- SPESE PER L'ACQUISTO DI MATERIALI DI CONSUMO E PER IL NOLEGGIO DI MATERIALE TECNICO	40.000.000	10.000.000		50.000.000	44.873.434	9.482.132	54.355.566		444.432
104021	- MATERIALE DI CONSUMO AZIENDA AGRARIA TOR. MARCONI									
104022	- MATERIALE DI CONSUMO FRUTTICOLTURA									
104023	- MATERIALE DI CONSUMO CENTRO CONSERV. PROD. MATERIALE VITINO ENOTE									
104024	- MATERIALE DI CONSUMO FLORICOLTURA									
104025	- MATERIALE DI CONSUMO CEREALI									
104026	- MATER. DI CONSUMO "ASPETTI AGRONOMICI FRUITO DURI"		7.000.000		7.000.000	2.434.408	4.345.592	7.000.000		
104028	- MATER. COMPLETO ATEL. GENETICO VITINO SAN DA VINO PER SELEZIONE CLONALE		15.000.000		15.000.000		1.784.310	1.784.310		13.215.690
104028	- MATERIALE DI CONSUMO FRUTTICOLTURA TROPICALE		48.848.711		48.848.711	44.282.442	6.167.269	48.429.711		429.000
104028	- MATERIALE DI CONSUMO LOTTA BIOLOGICA ED INTEGRATA	211.000.000			211.000.000	29.423.820	12.479.204	51.903.024		159.096.976
104028	- ACQUISTO MAT. CONSUMO E NOLEGGIO MAT. TECNICO FRUTTICOLTURA PRATICA	23.000.000	1.529.474		24.529.474	5.022.619	4.951.640	9.974.259		14.555.215

XII LEGISLATURA - DISEGNI DI LEGGE E RELAZIONI - DOCUMENTI

RENDICONTO FINANZIARIO DELL'ESERCIZIO 1991 PARTE II

SPESE

CAPITOLO CODICE	GESTIONE DEI RESIDUI PASSIVI				GESTIONE DI CASSA				TOTALE DEI RESIDUI PASSIVI AL TERMINE DELL'ESERCIZIO	
	RESIDUI ALL'INIZIO DELL'ESERCIZIO	PAGATI	RINASTI DA PAGARE	TOTALI	VARIACIONI		PREVISIONI	PAGAMENTI		DIFFERENZE RISPETTO ALLE PREVISIONI
					IN +	IN -				
10	14	15 (16-17)	16 (14+15)	17 (18+19)	18 (17-16)	19	20	21 (22-19)	22 (19-20)	23 (10-21)
102041	981.533	507.399	474.134	981.533			2.981.533	507.399	2.474.134	474.134
102041							9.943.823	9.444.218	499.605	1.242.000
102090	1.000.000	4.737.700	62.300	1.000.000			7.000.000	4.937.700	2.062.300	62.300
102090							24.000.000	21.351.163	2.648.837	
Tot. Cap. 2	214.844.142	184.344.767	104.237.487	292.284.247	2.440.105	5.000.000	1.787.809.388	1.232.028.630	555.780.758	100.675.336
103010	734.124	734.124		734.124			8.734.124	5.505.930	3.228.194	
Tot. Cap. 3	734.124	734.124		734.124			8.734.124	5.505.930	3.228.194	
104110							2.500.000	1.825.300	674.700	
104120	4.412.870	4.932.710	10.287	4.437.870			8.427.870	8.427.870		10.287
104130	14.722.700	15.464.993	712.117	14.722.700			8.023.730	9.071.140	1.047.410	11.222.567
104124	21.014.352	19.902.148	1.112.184	21.014.352			29.704.352	34.274.487	4.570.135	2.505.847
104020	9.303.583	8.244.628	1.036.955	9.303.583			54.363.583	53.146.044	1.217.539	10.719.087
104021										
104023	6.345.141	1.841.843	8.748.681	10.410.524	4.265.343		10.410.524	1.841.843	8.748.681	8.748.681
104025	2.499.983		2.499.983	2.499.983			2.499.983		2.499.983	2.499.983
104027	6.175.427	5.461.305	514.122	6.175.427			6.175.427	5.461.305	514.122	514.122
104028	839.049		839.049	839.049			839.049		839.049	839.049
104028							3.000.000	2.434.408	565.592	4.340.592
104029										1.784.310
104020	2.003.145		2.003.145	2.003.145			42.871.854	44.242.442	1.370.588	6.170.408
104020	8.794.895	1.796.949	998.324	8.794.895			48.794.895	47.225.899	1.568.996	13.474.832
104020	470.524	1.184.050		1.184.050	713.524		7.500.000	6.204.649	1.295.351	4.051.442

XII LEGISLATURA - DISEGNI DI LEGGE E RELAZIONI - DOCUMENTI

RENDICONTO FINANZIARIO DELL'ESERCIZIO 1991

SPESE

CODICE	DESCRIZIONE	GESTIONE DI COMPETENZA								
		PREVISIONI				SOMME IMPEGNATE			DIFFERENZE RISPETTO ALLE PREVISIONI	
		INITIALE	VARIAZIONI		DEFINITIVE	PAGATE	REMANE DA PAGARE	TOTALI IMPEGNI	IN +	
			IN AUMENTO	IN DIMINUIZIONE					IN +	IN -
	A	B	C	D	E	F	G	H	I	
10401	MATERIALE DI CONSUMO LEGALIA	6.000.000			6.000.000					6.000.000
10402	MATERIALE DI CONSUMO EPIDEMIOLOGIA PARASSITOL. PNEUMIA									
10402L	MATERIALE DI CONSUMO PNEUMIA CURA CEE									
10402R	MATERIALE DI CONSUMO COMUNITA MONTANA TIVOLI									
10402S	MATERIALE DI CONSUMO CENTRO ORTOFOTOCOLOGICO DI FERRARA									
10402S	MATERIALE DI CONSUMO EGAL	10.000.000			10.000.000		10.000.000	10.000.000		
10402U	MATERIALE DI CONSUMO ORGANISMI CULTURALI	3.000.000	3.423.358		6.423.358	2.963.499	657.759	6.423.358		
10402V	MATERIALE DI CONSUMO LEGALISME DA GRANIELLA		11.000.000		11.000.000	3.522.922	7.477.078	11.000.000		
10402V	MATERIALE DI CONSUMO PLANTISTORIA CAPATA DELLA LITE		11.000.000		11.000.000		10.971.279	10.971.279		28.721
10402V	MATERIALE DI CONSUMO BASSI BIOLOGICI E MOLECOLARI	1.500.000		2.500.000	10.000.000	1.571.479	8.428.521	8.428.521		1.571.479
104030	SPESE DI RAPPRESENTANZA	1.000.000	2.315.000		3.315.000	2.315.000		2.315.000		1.000.000
104036	SPESE RAPP. SIMPOSIO LOTTA BIOLOGICA ALLE MALERIE									
104050	SPESE ACCERTAMENTI S.MITANI	2.400.000			2.400.000	1.443.991	956.009	1.444.991		956.009
104070	ACQUISTO VESTIARIO E DIVISE	1.000.000			1.000.000					1.000.000
104080	FITTO TERRENI									
104090	MANTENZIONE RIPARAZIONE LOCALI E RELATIVI IMPIANTI	25.000.000	16.259.999		41.259.999	25.867.874	15.392.125	40.108.297		1.151.702
104100	SPESE PORTALI, TELEGRAFICHE E TELEFONICHE	45.000.000		8.000.000	53.000.000	29.542.132	23.457.868	37.000.000		16.000.000
104120	SPESE PARTECIPAZIONI CONVEGNI - CONGRESSI	4.000.000	2.470.000		6.470.000	2.001.813	2.207.187	4.268.715		2.469.285
104120	SPESE PARTECIPAZIONI CONVEGNI LOTTA BIOLOGICA ED INTEGRATA	105.000.000			105.000.000	750.000		750.000		104.250.000
104140	MANTENZIONE, MOLEGGIO, ESERC. MEZZI DI TRASPORTO	16.000.000			16.000.000	12.488.925	3.511.075	14.203.087		1.616.913
104140	MANTENZIONE, ESERC. MEZZI DI TRASPORTO LOTTA BIOLOGICA ED INTEGRATA	24.000.000			24.000.000					24.000.000
104150	CANONI D'ACQUA	14.000.000			14.000.000	12.847.000	1.153.000	14.000.000		
104160	SPESE ENERGIA PER ILLUMINAZIONE	67.400.000	14.400.000		81.800.000	67.741.240	14.058.760	81.541.843		2.258.157

XII LEGISLATURA - DISEGNI DI LEGGE E RELAZIONI - DOCUMENTI

RENDICONTO FINANZIARIO DELL'ESERCIZIO 1991 PARTE II

SPESA

CATEGORIA	GESTIONE DEI PASSIVI PASSIVI				VARIAZIONI		GESTIONE DI CASSA				TOTALE DEI PASSIVI PAGATI AL TERMINE DELL'ESERCIZIO
	PREVISIONI ALL'INIZIO DELL'ESERCIZIO	PAGATI	RISPARZI DA PAGARE	TOTALE	1990	1991	PREVISIONI	PAGAMENTI	DIFFERENZE PREVISIONI ALLE PREVISIONI		
									1990	1991	
1	2	3	4	5	6	7	8	9	10	11	
14001	3.507.999	3.487.844	15.125	3.507.999			3.507.999	3.487.844		16.150	16.150
104021											
104021											
104021	919.901	452.200	467.701	919.901			919.901	452.200		467.701	467.701
104021	4.079.918	394.128	3.685.790	4.079.918			579.918	394.128		185.790	3.685.790
104021	4.079.745	3.197.422	872.343	4.079.745			4.079.745	3.197.422		872.343	10.872.343
104021	271.227	427.874	394.327	816.351	427.874		4.071.422	6.207.473	2.135.051		1.254.151
104021	1.161.941	445.673	476.259	1.161.941			2.161.941	4.198.295	2.036.354		1.562.354
104021	9.441.095	8.276.418	1.164.677	9.441.095			12.441.095	8.276.418		4.164.677	11.697.452
104021	4.430.129	4.248.848	181.281	4.430.129			4.430.129	3.780.287		649.842	4.829.971
104021							2.311.000	2.335.011		24.011	
104021											
104021							2.000.000	1.443.991		556.009	200
104021							1.000.000			1.000.000	
104021											
104090	12.849.440	6.536.260	4.333.200	12.849.440			27.129.455	20.403.276	5.273.829		18.374.481
104100	18.412.094	17.998.600	511.438	18.420.246	8.150		50.412.094	47.456.740		2.955.354	7.949.564
104120	130.000	130.000		130.000			4.820.000	2.131.015		2.688.985	2.207.700
104120								750.000	750.000		
104140	3.851.885	3.504.405	347.480	3.851.885			12.451.885	10.993.330	2.541.445		2.241.642
104140											
104150							14.000.000	12.047.000		1.953.000	1.953.000
104150	58.079.030	54.266.230	3.812.800	58.079.030			113.479.030	121.947.470	8.458.440		11.473.400

XII LEGISLATURA - DISEGNI DI LEGGE E RELAZIONI - DOCUMENTI

RENDICONTO FINANZIARIO DELL'ESERCIZIO 1991 PARTE II

ESPR. 128

COSTO	GESTIONE DEI RESIDUI PASSIVI				VARIAZIONI		GESTIONE UO CASCA		DIFFERENZE RISPETTO ALLE PREVISIONI		TOTALE DEI RESIDUI PASSIVI AL TERMINE DELL'ESERCIZIO
	RESIDUI AL 1/1/91 DELL'ESERCIZIO	PAGATI	FINASTI DA PAGARE	TOTALI	24 +	16 +	PREVISIONI	PAGAMENTI	27 +	28 +	
									27 +	28 +	
10470	27.334.428	22.221.526	494.251	25.507.153	1.186.842		22.674.408	23.787.000	1.112.592	4.723.225	
10482	125.377.125	91.875.789	66.349.391	128.224.180			10.747.590	111.870.700	10.823.110	96.248.396	
10488	1.200.110		11.000.000	11.000.000						11.246.070	
10490	15.235.261	8.000.000	7.265.281	15.235.281			24.665.281	29.017.042	4.351.761	8.045.281	
10491											
10498	11.220.000		11.000.000	11.000.000						11.260.000	
10499											
10499	56.560		56.560	56.560			56.560		56.560	56.560	
10499	1.200.000		1.200.000	1.200.000			1.200.000		1.200.000	1.200.000	
10499											
10499	390.780		178.710	571.120	30.710		1.178.000	2.175.100	1.000.000	176.590	
10420	18.757.123	18.757.123		18.757.123			58.207.123	58.196.837	1.010.286	15.049.941	
10421	4.573.000	2.591.000	4.948.000	9.539.000			5.591.000	2.591.000	2.943.000	4.948.000	
10421	8.773.000	1.374.000	8.422.000	9.773.000			22.776.000	19.784.000	3.000.000	14.770.000	
10421	8.282.773	8.082.773		8.082.773			46.582.773	50.378.001	3.795.228	4.362.248	
10422	7.773.041	5.741.476	2.331.515	7.773.041			22.773.041	27.924.154	5.151.113	3.181.053	
10422	20.336.000	19.948.000	368.000	20.336.000			20.336.000	19.948.000	368.000	368.000	
10422											
10423	4.291.083	812.195	3.478.888	4.291.083			5.291.083	5.468.184	177.101	11.633.806	
10423	5.000.000	4.836.160	163.840	5.000.000			7.000.000	4.836.160	2.163.840	5.387.940	
10424	25.000.000	440.300	24.559.700	25.000.000			5.000.000	440.300	4.559.700	24.559.700	
10424	29.702.846	36.921.328	7.217.968	29.702.846	18.500		62.102.846	80.346.028	18.243.182	25.394.438	
10424	4.054.946	4.518.247	1.540.897	4.054.946			4.054.946	4.518.247	463.301	1.540.897	

XII LEGISLATURA - DISEGNI DI LEGGE E RELAZIONI - DOCUMENTI

RENDICONTO FINANZIARIO DELL'ESERCIZIO 1991 PARTE I
 SPESE

CODICE	CAPITOLO DESCRIZIONE	GESTIONE DI COMPETENZA								
		PREVISIONI				SOPRE IMPEGGATE			DIFFERENZE RISPETTO ALLE PREVISIONI	
		INITIALI	VARIAZIONI		DEFINITIVE	PAGATE	RINVIATE DA PAGARE	TOTALI IMPEGGI	IN +	IN -
			IN AUMENTO	IN DIMINUIZIONE						
4	5	6	7	8	9	10	11	12		
10000	- INTERESSI PASSIVI									
10000	SPESE E COMMISSIONI BANCARIE	7.000.000	3.600.000	10.600.000	10.550.550		10.550.550		49.450	
	- Totale Categoria 7 -	7.000.000	3.600.000	10.600.000	10.550.550		10.550.550		49.450	
10010	OPERE FINANZIARIE, IMPOSTE, TASSE E TRIBUTI VARI									
10010	IMPOSTE, TASSE E TRIBUTI VARI	25.000.000		25.000.000	12.780.772		12.780.772		12.219.228	
	- Totale Categoria 8 -	25.000.000		25.000.000	12.780.772		12.780.772		12.219.228	
10020	POSTE CORRETTRICI E COMPENSATIVE DI ENTRATE COMPLESSIVE									
10020	RESTITUZIONI, RIMBORSI									
10020	RIMBORSO CARMI A TERZI	18.000.000		18.000.000						
10020	RIMBORSO A TERZI LOTTA BIOLOGICA INTEGRATA		4.000.000	4.000.000	850.000		850.000		3.150.000	
	- Totale Categoria 9 -	18.000.000	4.000.000	18.000.000	4.000.000		850.000		3.150.000	
10030	SPESE NON CLASSIFICABILI IN ALTRE CATEGORIE									
11000	FONDI DI RICERCA	25.000.000		25.000.000						
11000	SPESE NON CLASSIFICABILI	4.500.000	3.000.000	7.000.000	4.895.475	580.482	5.475.957		1.524.043	
11007	SPESE IN CLASSIF. AGRICOLTURA									
11008	SPESE IN CLASSIF. CEREALI									
11009	SPESE IN CLASSIF. FRUTTICOLTURA TROPICALE									
11009	SPESE IN CLASSIF. LOTTA BIOLOGICA ED INTEGRATA	9.000.000	12.000.000	21.000.000	15.020.148		15.020.148		5.979.852	
11009	SPESE NON CLASS. PLAN. OPERATA VITE									
11009	SPESE IN CLASSIF. BASI BIOCHIMICHE E MOLECOLARI	2.500.000		2.500.000						
	- Totale Categoria 10 -	40.500.000	15.000.000	27.500.000	28.000.000	19.921.622	20.502.105		7.497.895	
	- TOTALE TITOLO 1 -	3.848.767.731	602.752.281	257.391.715	4.214.128.297	1.841.185.677	402.894.360	2.244.082.237	1.151.143	1.971.997.423
21020	ACQUISTO DI BENI USO DUREVOLE ED OPERE IMMOBILIARI									
21020	RICOSTRUZIONE RIPRISTINI E TRASFORMAZIONI IMMOBILI		573.218.910	573.218.910			573.218.910			

XII LEGISLATURA - DISEGNI DI LEGGE E RELAZIONI - DOCUMENTI

RENDICONTO FINANZIARIO DELL'ESERCIZIO 1991 PARTE II
SPESE

CAPITOLI CODICE	GESTIONE DEI RESIDUI PASSIVI				VARIAZIONI		GESTIONE DI CASSA				TOTALE DEI RESIDUI PASSIVI AL TERMINE DELL'ESERCIZIO
	RESIDUI ALL' INIZIO DELL' ESERCIZIO	PAGATI	RIMASTI DA PAGARE	TOTALE	IN +	IN -	PREVISIONI	PAGAMENTI	DIFFERENZE RISPETTO ALLE PREVISIONI		
									IN +	IN -	
13	14	15 (14-16)	16 (14+15)	17 (16-13)	18 (13-16)	19	20	21 (20-19)	22 (19-20)	23 (19+23)	
107013											
167029	2.412.000	2.412.000		2.412.000			13.012.000	12.942.550		49.450	
Fab. Cap. 7	2.412.000	2.412.000		2.412.000			13.312.000	12.942.550		49.450	
109010	10.498	10.497	10.498	169.495	158.500		25.211.100	12.945.479		12.065.621	10.498
Fab. Cap. 8	10.498	10.497	10.498	169.495	158.500		25.211.100	12.945.479		12.065.621	10.498
109015											
109020											
109027							2.000.000	850.000		2.150.000	
Fab. Cap. 9							3.773.225	655.000		2.150.000	
110021											
109030	2.000.000	22.000		20.000			3.227.200	3.122.740	1.054.460		580.440
109037	4.834.716	2.000.000	2.834.716	4.247.876			4.247.876	1.213.800	2.834.076		2.834.716
10904	2		2	2			2		2		2
109052	22.538		22.538	22.538			22.538		22.538		22.538
109053	2.000.000	2.000.000		2.000.000			13.012.000	12.942.550	1.069.450		1.069.450
109054	247.000	247.000		247.000	50.000		1.000.000	487.000	513.000		
109055	2.000.000		2.000.000	2.000.000			2.000.000		2.000.000		2.000.000
109056	1.000.000	1.000.000		1.000.000	50.000		20.763.000	20,710,000	53,000	1,058,450	8,993,800
109057	1.000.000	1.000.000	1.000.000	2.437,000	12,567,000	8,000,000	23,376,000	23,419,500	167,500	19,361,500	94,547,000
109058											
109059	122,174,191	672,791	122,090,000	122,862,791			1,676,281	672,791	943,200		128,218,791

XII LEGISLATURA - DISEGNI DI LEGGE E RELAZIONI - DOCUMENTI

RENDICONTO FINANZIARIO DELL'ESERCIZIO 1991 PARTE II
SPESE

CAPITOLO	GESTIONE DEI RESIDUI PASSIVI				GESTIONE DI CASSA				TOTALE DEI RESIDUI PASSIVI AL TERMINE DELL'ESERCIZIO		
	RESIDUI ALL' INIZIO DELL' ESERCIZIO	PAGATI	RIMBORSI DA PAGARE	TOTALI	VARIAZIONI		PREVISIONI	PAGAMENTI		DIFFERENZE RISPETTO ALLE PREVISIONI	
					IN +	IN -				IN +	IN -
CODICE	13	14	15 (14-14)	16 (14+15)	17 (16-13)	18 (13-16)	19	20	21 (20-19)	22 (19-20)	23 (14+23)
211000	7.963.210.290	909.142.300	7.054.067.990	7.963.210.290			1.016.037.000	909.142.300		106.894.700	7.054.067.990
Fam. Cat. 11	8.110.003.279	909.015.201	7.200.987.990	8.110.003.279			1.017.073.341	909.015.201		107.058.060	7.202.286.900
212011	83.629.843	27.744.199	56.063.644	83.629.843			91.679.843	28.295.629		62.884.214	56.063.644
212019	47.925.513	30.842.990	15.974.608	45.920.590			84.573.238	70.539.430		14.033.608	58.033.609
212020	5.127.270	3.488.000	1.639.270	5.127.270			6.387.220	3.488.000		2.899.220	1.639.270
212025	21.121.170	64.510.975	3.779.950	23.291.925	2.159.850		25.131.075	56.259.845		31.127.770	100.510.500
212027											
212031	20		20	20				20			20
212032	4.241.952	4.104.684	137.268	4.241.952			10.276.570	4.104.684		6.151.886	4.151.886
212033	1.392.230		1.392.230	1.392.230			29.392.030	26.785.310	2.606.720		1.392.830
212034							11.003.000	22.884.620	11.881.620		
212035	16.470.458	17.170.571	3.756.480	21.892.125	4.421.667		31.605.658	17.135.537		14.470.121	2.756.480
212036	225.458		225.458	225,458			225,458				225,458
212037	4.700.315	2.222.920	2.485.395	4.958.315			4.700.315	2.222.920		2.485.395	2.485.395
212038	7.999.586		7.999.586	7.999.586			7.999.586				7.999.586
212039	4.274.472	2.430.371	4.274.472	4.274.472			4.274.472	1.830.371		2.444.101	4.274.472
212040	34		34	34				34			34
212041	158.897		158.897	158.897			158,897				158,897
212042	222.316.723	222.204.620	25.741.937	222.764.723			222.316.723	229.600.360	7.283.637		222.764.723
212043											
212044	34.820.700	2.287.770	26.290.130	34.820.700			34.820.700	2.287.770		32.532.930	34.820.700
212050	9.824.819	4.197.125	5.627.694	9.824.819			29.824.819	5.122.045		24.702.774	9.827.929

XII LEGISLATURA - DISEGNI DI LEGGE E RELAZIONI - DOCUMENTI

RENDICONTO FINANZIARIO DELL'ESERCIZIO 1991 PARTE I
 SPESE

CAPITOLIO		GESTIONE DI COMPETENZA								
CODICE	DESCRIZIONE	PREVISIONI			SOMME IMPEGGATE			DIFFERENZE RISPETTO ALLE PREVISIONI		
		INITIALI	VARIAZIONI		DEFINITIVE	PAGATE	SOMME DA PAGARE	RUBELI IMPEGGATE	21 +	21 -
			IN AUMENTO	IN DIMINUIZIONE						
		4	5 (7-4)	6 (4+7)	7 (4+5-6)	8	9 (10-8)	10 (9+7)	11 (10-7)	12 (7-10)
212060	- ACQUISTO LIBRI E PUBBLICAZIONI BIBLIOTECARIE	50.000.000	7.240.000		57.240.000	54.077.966	900.700	95.000.000		1.432.100
212070	- ACQUISTO MACCHINE E ATTREZZATURE MOBILI		8.000.000		8.000.000	7.973.000		7.973.000		27.000
	- Totale Categoria 12 -	597.324.540	253.126.300	4.307.210	846.143.330	273.136.916	430.274.921	793.410.947	434.000	143.167.411
	Cap. 13 - PARTECIPAZIONE ED ACQUISTI VALORI IMMOBILIARI									
	Cap. 14 - CONCESSIONE DI CREDITI ED ANTICIPI									
212110	- VERSAMENTI IN DEPOSITI BANCARI PER FONDI EDUCATIVA E ASSISTENZIALE	15.000.000			15.000.000		15.000.000	15.000.000		
	- Totale Categoria 14 -	15.000.000			15.000.000		15.000.000	15.000.000		
	- TOTALE TITOLO 2 -	612.324.540	826.345.210	4.307.210	1.434.362.440	273.136.916	1.010.475.841	1.291.679.857	434.000	143.167.411
	TITOLO 4 - PARTITE DI GIRO									
	Cap. 21 - SPESE IN NATURA DI PARTITE DI GIRO									
411110	- RITENUTE SPARTIALI	120.000.000			120.000.000	95.748.000	47.157.000	142.705.000	22.705.000	
411120	- RITENUTE PREVIDENZIALI ED ASSISTENZIALI	60.000.000			60.000.000	48.009.675	75.123.843	63.182.710	3.182.710	
411130	- SOMME PAGATE PER FIDUCI TERZI					1.325.000		1.325.000	1.325.000	
411140	- PARTITE IN CONTO SOGGETTI	3.000.000			3.000.000	4.303.130	151.079.305	156.462.433	153.462.433	
	- Totale Categoria 21 -	183.000.000			183.000.000	149.385.805	274.360.148	353.875.172	188.875.172	
	- TOTALE TITOLO 4 -	183.000.000			183.000.000	149.718.935	214.159.348	363.876.932	188.876.932	

XII LEGISLATURA - DISEGNI DI LEGGE E RELAZIONI - DOCUMENTI

RENDICONTO FINANZIARIO DELL'ESERCIZIO 1991 PARTE II
 SPESE

CAPITOLO CODICE	GESTIONE DEI RESIDUI PASSIVI				VARIAZIONI		GESTIONE DI CASSA		DIFFERENZE RISPETTO ALLE PREVISIONI		TOTALE DEI RESIDUI PASSIVI AL TERMINE DELL'ESERCIZIO
	RESIDUI ALL'INIZIO DELL'ESERCIZIO	PAGATI	RESIDUI DA PAGARE	TOTALI	IN +	IN -	PREVISIONI	PAGAMENTI	DIFFERENZE RISPETTO ALLE PREVISIONI		
									IN +	IN -	
13	14	15 (14-14)	16 (14+15)	17 (16-13)	18 (13-16)	19	20	21 (20-19)	22 (17-20)	23 (14+15)	
24240	17.699.122	17.654.604	34.430	17.699.122			73.917.972	72.362.650	1.555.322		943.130
24270	435.000	435.000		435.000			8.435.000	8.408.500	27.000		
Tot. Cap. 12	593.973.632	379.451.394	221.215.555	600.619.949	6.644.317		829.319.690	652.540.610	176.779.080	273.343.337	651.498.684
24302	72.417.950		72.417.950	72.417.950			72.417.950			72.417.950	72.417.950
Tot. Cap. 14	27.417.950		27.417.950	27,417,950			72,417,950			72,417,950	72,417,950
Tot. Cap. 15	8.529.415.987	1.562.325.577	6.967.090.410	2.776.925.178	3.543.317		1.829.415.987	1.562.325.577	267.090.410	1.214.600.244	3.026.195.344
42101	41.757.000	41.757.000		41.757.000			41.757.000	41,757,000		41,757,000	41,757,000
42102	27.100.195	96.312	27.003.883	27,100,195	96,317		37,017,438	48,154,287	10,836,849	38,843,427	42,128,624
42103								1,327,000	1,327,000		
42104							3,200,000	4,583,150	1,383,150		151,874,305
Tot. Cap. 21	12,724,118	41,757,000	27,100,195	68,281,303	20,117		52,194,438	57,178,117	4,983,679	32,114,262	241,744,931
Tot. Cap. 22	26,784,474	41,757,000	27,100,195	43,261,669	82,787		257,781,474	174,278,281	83,503,193	32,114,262	241,744,931

XII LEGISLATURA - DISEGNI DI LEGGE E RELAZIONI - DOCUMENTI

RENDICONTO FINANZIARIO DELL'ESERCIZIO 1991 PARTE I
SPESE

CAPITOLLO		GESTIONE DI COMPETENZA								
CODICE	DESCRIZIONE	PREVISIONI				SOMME IMPERATE			DIFFERENZE RISPETTO ALLE PREVISIONI	
		INIZIALI	VARIAZIONI		DEFINITIVE	PAGATE	RIMASTE DA PAGARE	TOTALI IMPENDI	IN +	IN -
			IN AUMENTO	IN DIMINUIZIONE						
		4	5 (7-6)	6 (4-7)	7 (4+5-6)	8	9 (10-8)	10 (8+9)	11 (10-7)	12 (7-10)
	- Ripartizione del Titolo -									
	- TITOLO 1 -	3.066.767.791	602.752.201	257.391.795	4.214.420.297	1.041.405.677	402.096.360	2.244.022.227	1.154.163	1.971.997.420
	- TITOLO 2 -	612.324.360	826.245.210	4.207.210	1.424.262.460	273.126.016	1.010.493.041	1.291.429.057	434.000	143.147.411
	- TITOLO 4 -	103.000.000			103.000.000	149.714.084	214.159.240	363.076.032	100.076.032	
	- TOTALE GENERALE	4.004.092.299	1.429.077.491	261.679.005	5.821.690.765	2.264.626.377	1.625.549.549	3.899.307.926	182.461.995	2.114.304.834

XII LEGISLATURA - DISEGNI DI LEGGE E RELAZIONI - DOCUMENTI

RENDICONTO FINANZIARIO DELL'ESERCIZIO 1991 PARTE II

SPESA

CAPITOL CODICE	GESTIONE DEI RESIDUI PASSIVI				GESTIONE DI CASSA				TOTALE DEI RESIDUI PASSIVI AL TERMINE DELL'ESERCIZIO		
	RESIDUI AL INIZIO DELL'ESERCIZIO	PAGATI	RESIDUI DA PAGARE	TOTALI	VARIAZIONI		PREVISIONI	PAGAMENTI		DIFFERENZE RISPETTO ALLE PREVISIONI	
					IN +	IN -				IN +	IN -
13	14	15	16	17	18	19	20	21	22	23	
REP. TITOLI											
- TITOLO 1	1.207.789.547	163.193.847	551.347.186	1.274.933.647	12.043.558	5.000.000	2.816.898.788	2.604.369.548	185.631.420	192.158.672	954.545.540
- TITOLO 2	8.778.274.861	1.289.214.175	1.497.111.517	8.778.451.178	8.346.377		1.921.410.981	1.562.355.691	361.584.177	452.614.341	5.506.195.340
- TITOLO 4	68.784.488	61.841.612	27.905.582	68.847.195	82.787		251.784.408	191.578.294	2.199.150	63.111.240	247.184.911
TOTALE GEN.:	10.054.848.896	2.494.249.634	8.076.364.285	10.192.232.020	18.472.722	5.000.000	4.989.692.177	4.358.303.533	279.410.747	707.883.253	6.701.905.811

XII LEGISLATURA - DISEGNI DI LEGGE E RELAZIONI - DOCUMENTI

SITUAZIONE PATRIMONIALE AL 31-12-91

ATTIVITA	consistenze		differenze	
	al 1-1-1991	al 31-12-1991	in più	in meno
DISPONIBILITA' LIQUIDE				
Casse				
Banche	4.297.614.983	2.486.686.438		1.810.928.545
Conti correnti postali				
Altri conti correnti				
	4.297.614.983	2.486.686.438		1.810.928.545
RESIDUI ATTIVI				
Crediti verso lo Stato ed altre enti	7.759.913.056	9.186.487.808	1.406.574.751	
Crediti verso iscritti, soci e terzi contribuenti				
Crediti verso acquirenti, utenti ecc.				
Crediti diversi	206.113.617	142.813.560		63.300.057
	7.966.026.672	9.308.301.416	1.406.574.751	63.300.057
CREDITI BANCARI E FINANZIARI				
Depositi vincolati	15.000	15.000	—	—
Mutui ed anticipazioni attive				
Crediti per annualità, semestralità, ecc. scontate a terzi				
Prestiti al personale				
Crediti verso gestioni autonome				
Depositi cauzionali				
Crediti diversi bancari e finanziari				
	15.000	15.000	—	—

XII LEGISLATURA - DISEGNI DI LEGGE E RELAZIONI - DOCUMENTI

SITUAZIONE PATRIMONIALE AL 31-12-91

ATTIVITA'	consistenze		differenze	
	al 1-1-1991	al 31-12-1991	in più	in meno
PIRANENZE ATTIVE D'ESEMPLIARI				
Piranzze di prodotti				
Piranzze di materie prime e materiali di consumo				
Piranzze di lavori				
Piranzze diverse				
Discunti attivi				
INVESTIMENTI MOBILIARI				
Partecipazioni azionarie				
Conferimenti e quote in altri enti				
Titoli emessi o garantiti dallo Stato ed assimilati	49.000.000	—	—	49.000.000
Obbligazioni e cartelle fondarie				
Banca postale				
Altri titoli di credito				
	49.000.000	—	—	49.000.000
IMMOBILI				
Edifici	2.200.224.191	2.200.987.172	672.981	
Costruzioni in corso	384.789.702	1.297.494.102	902.704.400	
Terreni	205.647.125	205.647.125	—	
	2.800.661.018	3.704.038.399	903.377.381	

XII LEGISLATURA - DISEGNI DI LEGGE E RELAZIONI - DOCUMENTI

SITUAZIONE PATRIMONIALE AL 31-12-91

ATTIVITA'	consistenze		differenze	
	al 1-1-1991	al 31-12-1991	in più	in meno
IMMOBILIZZAZIONI TECNICHE				
Impianti, attrezzature e macchinari	3.789.024.725	4.333.274.880	564.249.965	---
Automezzi	80.292.000	80.292.000	---	---
Mobili e macchine d'ufficio	325.332.201	332.851.986	7.519.795	---
Biblioteca	474.004.185	545.985.815	72.362.660	---
Attrezzature Agricole	256.508.556	264.916.556	8.408.000	---
	4.905.761.647	5.568.302.057	662.540.410	---
ALTRI COSTI PLURIENNALI				
Spese di costituzione, ampliamento e riorganizzazione				
Costi e perdite emissione prestiti				
Costi pluriennali diversi				
	20.019.079.320	21.068.343.310	2.962.462.572	1.923.228.582
TOTALE ATTIVITA'				
DEFICIT PATRIMONIALE				
Disavanzo economico esercizi precedenti				
Disavanzo economico dell'esercizio				
TOTALE A PARIEGGIO	20.019.079.320	21.068.343.310	2.962.462.572	1.923.228.582
CONTI D'ORDINE				
Valori di terzi depositati a cauzione, a garanzia, ecc.	127.630.158	127.630.158		

XII LEGISLATURA - DISEGNI DI LEGGE E RELAZIONI - DOCUMENTI

SITUAZIONE PATRIMONIALE AL 31-12-91

ATTIVITA	consistenze		differenze	
	al 1-1-1991	al 31-12-1991	in più	in meno
Porto di Stato				

XII LEGISLATURA - DISEGNI DI LEGGE E RELAZIONI - DOCUMENTI

SITUAZIONE PATRIMONIALE AL 31-12-91

PASSIVITA	consistenze		differenze	
	al 1-1-1991	al 31-12-1991	in più	in meno
DEBITI DI LIQUIDITA				
Anticipazioni del Tesoro				
Scoperti di conto corrente				
RESIDUI PASSIVI				
Debiti verso lo Stato ed altri enti				
Debiti verso iscritti, soci e terzi per prestazioni a double				
Debiti verso fornitori	993.877.334	812.331.713		181.545.631
Debiti verso terzi per prestazioni ricevute	725.323.624	679.811.962		45.511.662
Debiti diversi	8.427.647.442	8.208.762.140		217.885.302
	10.146.848.410	9.701.905.815		444.942.596
DEBITI BANCARI E FINANZIARI				
Mutui ed anticipazioni passive				
Obbligazioni in circolazione				
Debiti verso il personale per depositi				
Debiti verso gestioni autonome				
Debiti diversi bancari e finanziari				
RESIDUI PASSIVI DI ESERCIZIO				
Riserve tecniche				

XII LEGISLATURA - DISEGNI DI LEGGE E RELAZIONI - DOCUMENTI

SITUAZIONE PATRIMONIALE AL 31-12-91

PASSIVITÀ	consistenze		differenze	
	al 31-12-1991	al 31-12-1990	in più	in meno
Passività passiva				
FONDI DI ACCANTONAMENTI VARI				
Fondo liquidazione società partecipate	79.000.000	94.000.000	15.000.000	—
Fondo imposte e tasse				
Fondi rischi				
Fondi per accantonamento				
	79.000.000	94.000.000	15.000.000	—
POSTE PATRIMONIALI E IMMOBILITÀ				
Terreni	37.226.506	42.279.124	5.052.618	—
Fondo svalutazione titoli e partecipazioni				
Fondo ammortamento attività	2.200.224.191	2.200.897.172	672.981	—
Fondo ammortamento impianti, attrezzature e mezzi pesanti	2.738.870.647	3.288.060.621	549.189.974	—
Fondo ammortamento attrezzature, mobili e materiali d'ufficio	194.207.316	225.628.556	31.421.239	—
Fondo ammortamento macchinari agricoli	96.936.962	112.054.215	15.118.253	—
	5.267.464.622	5.868.919.687	601.455.065	—
Totale PASSIVITÀ	15.483.313.032	15.664.825.102	616.465.065	444.942.565
PATRIMONIO NETTO	4.525.766.288	5.383.517.808	2.348.037.907	1.478.285.987
Fondo di riserva				

XII LEGISLATURA - DISEGNI DI LEGGE E RELAZIONI - DOCUMENTI

SITUAZIONE PATRIMONIALE AL 31-12-91

PASSIVITA'	consistenze		differenze	
	al 1-1-1991	al 31-12-1991	in più	in meno
Riserve obbligatorie				
Riserve facoltative				
Fondo rivalutazione congruismo monetario				
Avanzo economico esercizio precedente				
Avanzo economico dell'esercizio				
TOTALE A PAPEGGIO	20.019.079.320	21.058.343.310	2.962.482.572	1.923.228.582
CONTI D'ORDINE				
Terzi per valori depositati a cauzione, a garanzia, ecc.	127.630.158	127.630.158		
Conti diversi				

XII LEGISLATURA - DISEGNI DI LEGGE E RELAZIONI - DOCUMENTI

SITUAZIONE AMMINISTRATIVA

CONSISTENZA DELLA CASSA ALL' INIZIO DELL'ESERCIZIO		£. 4.297.614.985
RISCOSSIONI	in c. competenza	£. 2.026.476.642
	in c. residua	£. 511.895.346 £. 2.541.374.988
PAGAMENTI	in c. competenza	£. 2.026.476.377
	in c. residua	£. 2.094.045.456 £. 4.358.302.533
CONSISTENZA DELLA CASSA ALLA FINE DELL'ESERCIZIO		£. 2.481.581.436 (*)
RESIDUI ATTIVI	degli esercizi precedenti	£. 7.456.202.358
	dell'esercizio	£. 1.953.099.050 £. 9.309.301.408
RESIDUI PASSIVI	degli esercizi precedenti	£. 8.056.356.266
	dell'esercizio	£. 1.635.549.549 £. 9.701.905.815
AVANZO/RESAVANZO D'AMMINISTRAZIONE ALLA FINE DELL'ESERCIZIO		£. 2.094.092.039 (**)

(*) Il saldo effettivo di cassa è di £. 4.148.488.450, come risulta dalla situazione rilasciata dall'Istituto Cassiere e dalla Banca d'Italia: la differenza viene di mostrata nell'apposito prospetto di concordanza che si allega.

(**) a) Quanto a £. 2.026.979.575 l'avanzo di amministrazione è dovuto agli stanziamenti non impegnati entro il 1991 relativamente a contabilità speciali plurinazionali. Tale somma va, pertanto, reinscritta ai pertinenti capitoli del bilancio di previsione 1992.

b) Quanto a £. 67.102.464 l'avanzo di amministrazione è dovuto alla gestione ordinaria.

XII LEGISLATURA - DISEGNI DI LEGGE E RELAZIONI - DOCUMENTI

CONTO ECONOMICO PER L'ESERCIZIO 1991

Parte prima: ENTRATE E SPESE FINANZIARIE CORRENTI

ENTRATE

TITOLO 2 - ENTRATE DERIVANTI DA TRASFERIMENTI CORRENTI

Categoria 3 - TRASFERIMENTI DA PARTE DELLO STATO	£. 2.453.713.400
Categoria 6 - TRASFERIMENTI DA PARTE ENTI SETTORE PUBBLICO	£. 57.412.760

TITOLO 3 - ALTRE ENTRATE

Categoria 7 - ENTRATE DERIVANTI VENDITA BENI E PREST. SERVIZI	£. 20.290.133
Categoria 8 - REDDITI E PROVENTI PATRIMONIALI	£.
Categoria 9 - POSTE COPERTIVE E COMPENSATIVE SPESE CORRENTI	£. 89.924.195
Categoria 10 - ENTRATE NON CLASSIFICABILI IN ALTRE VOCI	£. 5.242.060

Totale parte prima £. 2.626.582.548

SPESE

TITOLO 1 - SPESE CORRENTI

Categoria 1 - SPESE PER GLI ORGANI DELL'ENTE	£. 34.998.419
Categoria 2 - ONERI PER IL PERSONALE IN SERVIZIO	£. 1.280.307.497
Categoria 3 - ONERI PER IL PERSONALE IN QUIESCENZA	£. 4.771.806
Categoria 4 - SPESE PER L'ACQUISTO DI BENI DI CONSUMO E DI SERVIZI	£. 679.314.888
Categoria 5 - SPESE PER PRESTAZIONI ISTITUZIONALI	£.
Categoria 6 - TRASFERIMENTI	£.
Categoria 7 - ONERI FINANZIARIE SPESE E COMMISSIONI BANCARIE	£. 10.550.550
Categoria 8 - ONERI TRIBUTARI, IMPOSTE, TASSE E TRIBUTI VARI	£. 12.786.772
Categoria 9 - POSTE COPERTIVE E COMPENSATIVE DI ENTRATE COPERTIVE	£. 850.000
Categoria 10 - SPESE NON CLASSIFICABILI IN ALTRE VOCI	£. 20.502.105

Totale parte prima £. 2.244.082.037

XII LEGISLATURA - DISEGNI DI LEGGE E RELAZIONI - DOCUMENTI

CONTO ECONOMICO PER L'ESERCIZIO 1991

Parte Seconda: COMPONENTI CHE NON DANNO LUOGO A MOVIMENTI FINANZIARI

E N T R A T E		S P E S E	
D) VARIAZIONI PATRIMONIALI STRAORDINARIE		D) AMMORTAMENTI E DEPERIMENTI	
- Sopravvenienze attive (+ R.A.)	2.071.032	Ammortamenti	500.782.084
- Insussistenza passiva (- R.P.)	5.000.000	Migliorie apportate a beni in uso perpetuo	672.981
- Sopravvenienze per indennità servitù	851.200	E) SVALUTAZIONE E DEPREZZAMENTI	
- Sopravvenienze per finanziamento in c/ capitale	897.268.920	Realizzo titoli	49.000.000
- Spese in c/ Residui che hanno dato luogo ad increm. patrim.	1.282.781.775	G) QUOTA DELL'ESERCIZIO PER L'ADEGUAMENTO DEL FONDO INDENN. ANZ. PERSONALE	15.000.000
		H) VARIAZIONI PATRIMONIALI STRAORDINARIE	
		Sopravvenienze passive (+ R.P.)	18.773.012
		Spese in c/ capitale che non hanno dato luogo ad increm. patrimoniali	1.018.493.841
TOTALE PARTE SECONDA	2.187.972.927	TOTALE PARTE SECONDA	1.702.721.918
TOTALE GENERALE ENTRATE	4.814.555.475	TOTALE GENERALE SPESE	3.946.803.945
DISAVANZO ECONOMICO		AVANZO ECONOMICO	867.751.520
TOTALE A PARREGGIO	4.814.555.475	TOTALE A PARREGGIO	4.814.555.475

ISTITUTO SPERIMENTALE PER LA PATOLOGIA VEGETALE

ESERCIZIO 1992

XII LEGISLATURA - DISEGNI DI LEGGE E RELAZIONI - DOCUMENTI

RELAZIONE AMMINISTRATIVA AL CONTO CONSUNTIVO 1992

A) RENDICONTO FINANZIARIO

Il rendiconto finanziario dell'esercizio 1992 si è chiuso con i seguenti risultati finali:

C O M P E T E N Z A

	ENTRATE		USCITE	
Correnti	Tit. II	6.561.444.560	Tit. I	5.135.517.516
Altre entrate	Tit. III	21.777.720		-----
Entrate p. alien. beni patr. e riscossioni di credito	Tit. IV	-----		-----
In c/capitale	Tit. V	32.300.000	Tit. II	524.940.410
Per partite giro	Tit. VIII	263.905.950	Tit. IV	263.905.950
		<u>6.879.428.230</u>		<u>5.924.363.876</u>
Avanzo di gestione		-----		955.064.354
		<u>6.879.428.230</u>		<u>6.879.064.354</u>

C A S S A

	ENTRATE		USCITE	
Correnti	Tit. II	4.197.544.872	Tit. I	2.869.428.102
Altre entrate	Tit. III	23.627.020		-----
Entrate p. alien. beni patr. e riscossioni di credito	Tit. IV	-----		-----
In c/capitale	Tit. V	569.728.860	Tit. II	1.984.459.384
Per partite giro	Tit. VII	264.436.912	Tit. IV	390.155.020
		<u>5.055.337.664</u>		<u>5.244.042.506</u>
Disavanzo di cassa		188.704.842		-----
		<u>5.244.042.506</u>		<u>5.244.042.506</u>

XII LEGISLATURA - DISEGNI DI LEGGE E RELAZIONI - DOCUMENTI

ENTRATE

Il quadro riepilogativo delle entrate risulta essere il seguente:

C O M P E T E N Z A

TITOLO	PREVISIONE	ACCERTAMENTO
II - Correnti	6.561.449.360	6.561.444.560
III - Entrate diverse	31.353.500	21.777.720
IV - Entrate p.alien.beni patrim. e riscossioni	-----	-----
V - C/Capitale	32.300.000	32.300.000
VII - Partite di giro	186.500.000	263.905.950
	<u>8.905.684.899</u>	<u>6.879.428.230</u>

C A S S A

TITOLO	PREVISIONE	ACCERTAMENTO
II - Correnti	4.663.280.687	4.197.544.872
III - Entrate diverse	33.296.510	23.627.020
IV - Entrate p.alien.beni patrim. e riscossioni	-----	-----
V - C/Capitale	575.169.096	569.728.860
VII - Partite di giro	190.757.874	264.436.912
	<u>5.462.504.167</u>	<u>5.055.337.664</u>

Il Titolo II presenta, come dati più significativi della gestione di competenza, il contributo del Ministero Agricoltura e Foreste per il funzionamento e l'attività ordinaria di L. 1.126.795.200 nonché quelli per complessive L. 5.122.398.860 dello stesso Ministero, per vari programmi straordinari; altre L. 312.250.500 sono state accertate, in seguito a erogazioni di altre istituzioni del settore pubblico per attività specifiche di ricerca nel campo della Patologia Vegetale.

L'accertamento del dato di cassa di L. 5.055.337.664 presenta una differenza in meno di L. 407.166.503 rispetto alla previsione.

Il Titolo III comprende le entrate derivanti dalla vendita di prodotti agricoli, da recuperi e rimborsi vari, con una differenza negativa tra accertamento e previsione di L. 9.575.780 per ciò che riguarda la gestione di competenza, a fronte di una previsione di L. 33.296.510 e di un accertamento di L. 23.627.020 della gestione di

XII LEGISLATURA - DISEGNI DI LEGGE E RELAZIONI - DOCUMENTI

cassa.

Il Titolo V - competenza - "Entrate per trasferimento in c/capitale" presenta un accertamento di L. 32.300.000 dovuto al contributo del Ministero Agricoltura e Foreste per le attrezzature afferenti al servizio "Analisi di revisione".

La gestione di cassa dello stesso titolo presenta un accertamento di L. 569.728.860 dovuto alle seguenti riscossioni:

- L. 242.358.660: 1° acconto contributo Ministero Agricoltura e Foreste per l'acquedotto a Tor Mancina;
- L. 327.370.200 saldo contributo Ministero Agricoltura e Foreste per le attrezzature del servizio "Analisi di revisione" anni 89 e 90.

USCITE

C O M P E T E N Z A

TITOLO	PREVISIONE	ACCERTAMENTO
I - Correnti	7.748.924.931	5.135.517.516
II - C/Capitale	970.259.968	524.940.410
IV - Partite di giro	186.500.000	263.905.950
	<u>8.905.684.899</u>	<u>5.924.363.876</u>

C A S S A

TITOLO	PREVISIONE	ACCERTAMENTO
I - Correnti	3.762.309.854	2.869.428.102
II - C/Capitale	2.620.575.437	1.984.459.384
IV - Partite di giro	427.664.931	390.155.020
	<u>6.810.550.222</u>	<u>5.244.042.506</u>

L'accertamento - competenza - del titolo I di L.5.135.517.516 mette in evidenza le spese effettuate e gli impegni assunti per il funzionamento e l'attività ordinaria dell'Istituto nel corso dell'esercizio.

La gestione di cassa dello stesso titolo fa rivelare che vi sono stati pagamenti per L. 2.869.428.102 con una differenza in meno rispetto alla previsione (L. 3.762.309.654) di L. 892.881.752.

Le spese in c/capitale Titolo II - competenza - sono state impegnate per complessive L. 524.940.410, di cui L. 344.600.607 pagate e L. 180.339.803 rimaste da pagare. La gestione di cassa ha messo in evidenza pagamenti per L. 1.984.459.384, afferenti, in larghissima

parte, alle spese per gli SAL della costruzione in corso.

B) SITUAZIONE RESIDUI

RESIDUI ATTIVI

All'inizio dell'esercizio finanziario 1992 erano stati valutati residui per L. 9.309.301.416; nel corso dell'anno vi sono state riscossioni per L. 1.032.102.431 con un saldo negativo tra maggiori e minori accertamenti di L. 142.554.470.

Nel corso del 1992 sono stati accertati residui per lire 2.856.192.997: pertanto alla chiusura dell'esercizio i residui attivi 1992 e anni precedenti ammontano a L. 10.990.837.512 si evide che nel corso dell'anno i residui attivi accertati hanno subito un incremento di L. 1.681.536.096, pari a circa il 20%.

RESIDUI PASSIVI

I residui passivi ammontavano a L. 9.701.905.815 all'inizio dell'esercizio e nel corso dell'anno sono stati pagati per lire 2.335.867.117. Il saldo delle variazioni è stato negativo per lire 330.146.264.

I residui passivi accertati nel 1992 risultano in L.3.016.188.487: pertanto a fine anno complessivamente i residui passivi del 1992 e anni precedenti ammontano a L.10.052.080.921, con un incremento rispetto al 1991 di circa il 4%.

C) SITUAZIONE PATRIMONIALE

BENI MOBILI

Per il 1992 il computo annuale degli ammortamenti è stato effettuato sulla base delle seguenti aliquote:

- macchinari agricoli	9%
- mobili d'ufficio	12%
- computers	20%
- automezzi	20%
- attrezzatura varia e minuta di laboratorio	35%
- condizionatori	14%
- immobili	3%

Si analizzano qui di seguito le variazioni verificatesi nel corso del 1992:

XII LEGISLATURA - DISEGNI DI LEGGE E RELAZIONI - DOCUMENTI

<u>Categoria I - Mobili, Arredi, Macchine d'ufficio</u>	
Consistenza all'1/1/1992	332.851.996
Beni acquistati al 31.12.1992	15.732.275
Beni scaricati (D.C.A. 29.9.92 e 27.11.92)	7.944.343
TOTALE AL 31.12.1992	340.639.928
<u>Categoria II - Biblioteca</u>	
Consistenza all'1.1.1992	546.966.815
Beni acquistati al 31.12.1992	61.448.285
TOTALE AL 31.12.1992	608.415.100
<u>Categoria III - Attrezzature scientifiche, automezzi</u>	
Consistenza all'1.1.1992	4.333.274.690
Beni acquistati al 31.12.1992	796.147.670
Beni scaricati (D.C.A. 27.11.92)	11.596.476
TOTALE AL 31.12.1992	5.117.825.884
<u>Categoria V - Macchine agricole</u>	
Consistenza all'1.1.1992	264.916.556
Beni acquistati al 31.12.1992	-----
TOTALE AL 31.12.1992	264.916.556

Essendo stati effettuati acquisti di beni per L.873.328.230, il valore del patrimonio mobiliare è portato a L.6.412.089.468.

BENI IMMOBILI

EDIFICI

L'edificio, in cui ha sede l'Istituto, presentava un valore iniziale di L.2.200.897.172, che è rimasto invariato, non essendo intervenute spese per miglioramento alle strutture.

Tale cifra finale viene riportata anche nella parte passiva della situazione patrimoniale poiché il valore dell'immobile non concorre alla formazione del patrimonio netto: infatti esso è concesso in uso perpetuo e gratuito all'Istituto, essendo titolare del diritto di proprietà il demanio dello stato.

E' stato indicato, invece, tra le attività l'importo di lire 2.230.032.502, quale investimento finora effettuato per la costruzione in corso della nuova sede.

TERRENI

Il terreno di proprietà dell'Istituto in località Tor Mancina all'inizio del 1992 presentava un valore di L. 205.647.125; nel corso dell'anno sono stati effettuati pagamenti a titolo di miglioramento, per L.6.876.341; pertanto la consistenza alla fine del 1992 è di L.212.523.466.

La situazione patrimoniale può, quindi, così essere riassunta:

XII LEGISLATURA - DISEGNI DI LEGGE E RELAZIONI - DOCUMENTI

ATTIVITA'	
- Beni immobili	4.733.453.140
- Immobilizzazioni tecniche	6.412.089.468
- Fondo Cassa	2.302.695.863
- Residui attivi	10.990.837.512
- Crediti bancari	15.000
	<u>24.439.090.983</u>
PASSIVITA'	
- Oneri immobiliari	2.248.283.581
- Residui passivi	10.052.080.921
- Fondo ammortamento	4.277.425.233
- Fondo liquidazione indennità licenziamento	114.000.000
	<u>16.691.789.735</u>

Il patrimonio netto è dunque:

Attività	24.439.090.983
Passività	16.691.789.735
	<u>7.747.301.248</u>
	=====

Poichè all'inizio del 1992 il patrimonio netto era di lire 5.393.517.808, ne segue che nel corso dell'anno 1992 c'è stato un incremento patrimoniale di L.2.353.783.440.

D) CONTO ECONOMICO

Il conto economico, che pone in risalto i risultati conseguiti durante l'esercizio finanziario, presenta un saldo che concorda con quello dello stato patrimoniale, L.2.353.783.440.

E) SITUAZIONE AMMINISTRATIVA

All'inizio dell'esercizio il saldo di cassa era di L.2.486.686.438; durante l'esercizio sono state effettuate riscossioni per L.5.055.337.664 e pagamenti per L.5.244.042.506, per cui alla fine dell'esercizio il saldo di cassa si è attestato, secondo le risultanze delle scritture dell'Ente, su L.2.297.981.596.

Come evidenziato già nel verbale del Collegio dei Revisori dei Conti N.167 del 23.04.1992, l'Istituto ha provveduto a rettificare il saldo finale di cassa, come sopra indicato, contabilizzando anche la somma di L.4.714.267, relativa a n.5 mandati di pagamento, il cui

XII LEGISLATURA - DISEGNI DI LEGGE E RELAZIONI - DOCUMENTI

importo, pur essendo stato riaccreditato dalla Banca, non aveva trovato tuttavia una sistemazione nella contabilità dell'Istituto.

Pertanto la consistenza effettiva di cassa alla fine dell'esercizio viene indicata in L.2.302.695.863. La giacenza di cassa quale risulta dalla situazione della Banca Nazionale del Lavoro e della Banca d'Italia, è invece di L.3.187.823.859, per l'incidenza di una serie di partite in entrata e in uscita che, pur andando a confluire nei cosiddetti conti sospesi, perchè in attesa di regolazione, concorrono tuttavia alla determinazione del saldo finale.


Tale differenza, pari a L.885.127.996 già attestata dal Collegio dei Revisori dei Conti nel verbale N.172, viene dimostrata in apposito allegato alla situazione amministrativa.

Poichè i residui attivi e passivi ammontano rispettivamente a L.10.990.837.512 e a L.10.052.080.921 ne consegue che l'avanzo di amministrazione alla chiusura dell'esercizio 1992 è pari a L.3.241.452.454.

Tale avanzo risulta formato, quanto a L.3.004.105.091, dall'eliminazione degli stanziamenti di residui passivi relativi a contabilità speciali pluriennali non effettivamente impegnati alla fine dell'esercizio: pertanto la cifra indicata, nel rispetto del vincolo di destinazione, va reiscritta ai pertinenti capitoli del bilancio di previsione 1993, tenendo, peraltro, conto degli stanziamenti già risultanti. In apposito allegato alla presente relazione vengono evidenziati i capitoli interessati all'operazione.

L'avanzo effettivo, derivante dalla gestione ordinaria, è quindi di L.237.347.363: di tale somma l'Ente effettuerà, con apposita variazione al bilancio di previsione 1993, la ripartizione tra i capitoli dell'Uscita che, secondo le esigenze di gestione, abbisognano di integrazione.

IL PRESIDENTE F.F.



SITUAZIONE CONTABILE AL 31/12/1992**CONTABILITA' ISTITUTO**

- SALDO CASSA ISTITUTO (situaz. amm/va 1/1/1992)	2.486.686.438
- AMMONTARE REV. REGOLARIZZATE n. 1339	5.055.337.664
- AMMONTARE MAND. REGOL. n. 2471	<u>5.244.042.506</u>
	2.297.981.596
- RETTIFICA SALDO ANNI PRECEDENTI (verbale n. 167)	<u>4.714.267</u>
SALDO CASSA AL 31/12/92	<u>2.302.695.863</u>

CONTABILITA' TESORIERE

- SALDO CONTABILE mod. 3383 31/12/92	<u>3.187.823.859</u>
DIFFERENZA	<u>885.127.996</u>
	=====

CONCORDANZA CONTABILE B.N.L. - ISTITUTO**ENTRATE 1992 - SOSPESI IN ATTESA REVERSALE**

a) MAF - Tit. 27 - Cap. 7.241	26.536.450	
b) Tit. 250 - Cap. 7.240	497.651.290	
c) Tit. 22 - Cap. 8.800	136.798.000	
d) Tit. 2 - Cap. 7.282	251.743.160	
e) Tit. 4 - Cap. 1.531	<u>7.364.945</u>	920.093.845

USCITE 1992 - SOSPESI IN ATTESA MANDATO

a) RIMBORSO INPS PER SOMMA PAGATA ERRONEAMENTE 2 VOLTE ATTESA RIMB. BANKITALIA	34.637.000	
b) PAG. ESTERO 23/10/92 ABB RIVISTA CEREAL BULETIN	56.220	
c) PAG. ESTERO 21/12/92 ESTRATTI	177.956	
d) PAG ESTERO 23/12/92 LIBRO OAK DECLINE IN EUROPE	<u>94.673</u>	<u>34.965.849</u>
		<u>885.127.996</u>
		=====

(*) L'importo di 4.714.267 risulta composto di:

- a) L. 4.537.000 riaccredito importo corrispondente per mandati 1989 non pagati risultate nel '90 e precisamente i Mand. 1922 di L. 1.719.679; 1923 di L. 2.386.313; 1924 di L. 237.259; 1925 di L. 193.969;
- b) L. 177.000 riaccertamento importo corrispondente per mandato n. 516 del 14.4.89;
- c) L. 47 arrotondamento BANKITALIA

V E R B A L E N. 175VERBALE DEL COLLEGIO DEI REVISORI DEI CONTISUL BILANCIO CONSUNTIVO 1992

Il giorno 19 del mese di marzo 1993, alle ore 9,30 si è riunito c/o la sede dell'Istituto Sperimentale per la Patologia Vegetale di Roma, il Collegio dei Revisori dei Conti per la relazione allo schema del conto consuntivo 1992.

Sono presenti i Sigg.:

- 1) Dott. Remigio GERMANI Presidente del Collegio,
in rappresentanza del
Ministero del Tesoro;
- 2) Dott. Antonio TODISCO Membro del Collegio, in
rappresentanza del Mini-
stero Agricoltura e
Foreste;
- 3) Dott.ssa Beatrice MAZZOTTI Membro del Collegio, in
rappresentanza del
Ministero Agricoltura e
Foreste.

Il conto finanziario e quello relativo alla situazione patrimoniale sono stati raffrontati con i dati risultanti dalle scritture contabili riscontrandone la corrispondenza.

Tali dati sono riassunti come appresso:

ENTRATE

	<u>COMPETENZA</u>	<u>CASSA</u>
Tit. II-Entrate derivanti da trasferimenti correnti	6.561.444.560	4.197.544.872
Tit. III-Altre entrate	21.777.720	23.527.020

XII LEGISLATURA - DISEGNI DI LEGGE E RELAZIONI - DOCUMENTI

Tit. IV-Entrate per alienazioni di beni e riscossioni di crediti	-	-
Tit. V-Entrate derivanti da trasferimenti in c/capitale	32.300.000	569.728.860
Tit. VII-Partite di giro	263.905.950	264.436.912
	-----	-----
TOT. ENTRATE	6.879.428.230	5.055.337.664

USCITE

Tit. I-Spese correnti	<u>COMPETENZA</u>	<u>CASSA</u>
	5.135.517.516	2.869.428.102
Tit. II-Spese in c/capitale	524.940.410	1.984.459.384
Tit. III-Estinz. di mutui e anticip.	-----	-----
Tit. IV-Partite di giro	263.905.950	390.155.020
	-----	-----
TOT. USCITE	5.924.363.866	5.244.042.506

RIEPILOGO

a) ENTRATE in c/competenza	L. 6.879.428.230
USCITE " "	L. 5.924.363.866

AVANZO FINANZIARIO	L. 955.064.354
b) ENTRATE in c/cassa	L. 5.055.337.664
USCITE " "	L. 5.244.042.506

DIFFERENZA	L. - 188.704.842
+ SALDO al 1.1.92	L. 2.486.686.438

SALDO	L. 2.297.981.596

Tenuto conto della sistemazione contabile dalle partite di L. 177.000 e di L. 4.537.220 di cui è stata data giustificazione con il verbale n. 167 del 23.04.1992, nonché dell'arrotondamento di L. 47 operato dalla Banca d'Italia, il saldo effettivo di cassa risulta al 31.12.1992 di L. 2.302.695.863.

XII LEGISLATURA - DISEGNI DI LEGGE E RELAZIONI - DOCUMENTI

Dai dati esposti dall'Ente risulta che le entrate accertate ammontano a L. 6.879.428.230 di cui L. 4.023.235.233 risultano riscosse, mentre L. 2.856.192.997 sono rimaste da riscuotere (residui attivi).

Le spese impegnate ammontano a L. 5.924.363.876 di cui L. 2.908.175.389 risultano pagate e L. 3.016.188.487 sono rimaste da pagare (residui passivi).

GESTIONE DEI RESIDUI

All'inizio dell'esercizio finanziario risultavano i seguenti residui:

<u>RESIDUI ATTIVI</u>	L. 9.309.301.416
<u>RESIDUI PASSIVI</u>	L. 9.701.905.815

ECCEDEZZA PASSIVA	L. - 392.904.399

Nel corso dell'esercizio 1992 tale situazione è risultata così modificata:

1.1.92	VARIAZIONI		TOTALI	RISCOSSI	31/12/
	+	-	DEFINITIVI	O PAGATI	DA RISC O DA PA
9.309.301.416		142.554.470	9.166.746.946	1.032.102.431	8.134.64
9.701.905.815		330.146.246	9.371.759.551	2.335.867.117	7.035.89

Il risultato complessivo del conto residui al 31.12.1992 tenuto conto della gestione di competenza risulta così determinato:

RESIDUI	RESIDUI 1991	RESIDUI 1992	TOTALE
ATTIVI	8.134.644.515	2.856.192.997	10.990.837.512
PASSIVI	7.035.892.434	3.016.188.487	10.052.080.921
TOTALE	+1.098.752.081	-159.995.490	+938.756.591

XII LEGISLATURA - DISEGNI DI LEGGE E RELAZIONI - DOCUMENTI

SITUAZIONE FINANZIARIA

Fondo cassa al 31.12.1992	L. 2.302.695.863
Residui attivi	L.10.990.837.512
Residui passivi	L.10.052.080.921

Avanzo di amministrazione al 31.12. 92	L. 3.241.452.454

SITUAZIONE DI CASSA

Il saldo di cassa al 31.12.92 comunicato dalla Banca Nazionale del Lavoro risulta pari a L. 3.187.823.859 perchè comprensivo di un trasferimento di fondi per complessive L. 920.093.845 operato dal Ministero alla fine di dicembre 1992 direttamente sul conto di tesoreria unica 36638. Tale entrata complessiva non compare, pertanto, dalle scritture finanziarie. Inoltre il saldo sopra indicato comprende anche L. 328.849, relative a partite in corso di sistemazione. Risulta, inoltre, in corso di sistemazione una partita per L. 34.637.000 relativa alla somma erroneamente versata dall'Istituto cassiere all'INPS (ha versato due volte la stessa cifra, la seconda volta senza mandato). Pertanto, in base alla contabilità dell'Ente nonchè della rettifica di cui si è detto precedentemente, il saldo di cassa è pari a L. 2.302.695.863.

SITUAZIONE PATRIMONIALE**ATTIVITA'**

CASSA.....	L. 2.302.695.863
BENI IMMOBILI.....	L. 4.733.453.140
BENI MOBILI.....	L. 6.412.089.468
RESIDUI ATTIVI.....	L.10.990.837.512
CREDITI BANCARI.....	L. 15.000

TOTALE ATTIVITA'.....	L.24.439.090.983

PASSIVITA'

Residui passivi	L. 10.052.080.921
Oneri immobiliari	L. 2.248.283.581
Fondo, indennità anzianità	L. 114.000.000
Fondo ammortamento	L. 4.277.425.233

TOTALE PASSIVITA'	L. 16.691.789.735

RISCONTRO ATTI DI GESTIONE

Il Collegio, dopo l'esame preliminare di tutti gli atti allegati al conto consuntivo 1992, ha completato il controllo a campioni, effettuato già in occasione delle periodiche visite nel decorso dell'anno, dei titoli di riscossione e di pagamento.

L'accertamento conclusivo, anche a seguito delle regolarizzazioni, effettuate o da effettuare, in occasione di richieste verbali e di suggerimenti accolti, ha consentito di accertare, in particolare, quanto appresso:

Trattamento di missione all'interno:

il Collegio richiama quanto in proposito ha osservato con il precedente verbale n. 172 bis del 22 gennaio 1993 e invita l'Istituto ad avanzare formale richiesta al MAF Dir. Gen. del Personale, Div. I, per conoscere se il Ministero del Tesoro ha fornito i chiarimenti richiesti al quesito a suo tempo posto dalla Direzione medesima. Nel caso in cui il quesito stesso risultasse inevaso, il Collegio invita l'Istituto a procedere al recupero delle somme erogate in più agli sperimentatori fino alla data del loro formale inquadramento nei nuovi livelli previsti dal D.P.R. n. 171/90, e cioè fino all'11 novembre 1992.

Mand. n. 108 di L. 497.333 cap. 1.04.09.0

Il mandato di pagamento è stato emesso in favore del Sig. Augusto Petrucci, il quale non risulta sia persona autorizzata dalla ditta CRAI-intestatataria della fattura - a riscuotere e quietanzare la somma di L. 497.333.

Mandati n. 238 e 306 cap. 1.04.23.0

Ai suddetti mandati non risulta allegato il buono d'ordine.

Tutto ciò premesso, il Collegio esprime parere favorevole al Bilancio Consuntivo per l'esercizio finanziario 1992.

IL COLLEGIO DEI REVISORI DEI CONTI

Renzo Arnesani

Antonio T.Mo

Giuseppe Marzotti

ISTITUTO SPERIMENTALE PER LA PATOLOGIA VEGETALE

- ROMA -

RENDICONTO FINANZIARIO ANNO 1992

XII LEGISLATURA - DISEGNI DI LEGGE E RELAZIONI - DOCUMENTI

RENDICONTO FINANZIARIO DELL'ESERCIZIO 1992 PARTE I
ENTRATE

DESCRIZIONE	PREVISIONI							DIFFERENZE	
	INIZIALI	VARIAZIONI		EFFETTIVE	RISPARS	STACCO DA PREVISIONE	TRAM. APPROVATI	RISERVA LEGGE FINANZIARIA	
		IN AUMENTO	IN DIMINUIZIONE					IN	CON
4	5 (4-)	6 (4-?)	7 (4+?)	8	9 (10-)	10 (10+)	11	12	
TITOLO 2 - ENTRATE DERIVANTI DA TRATTAMENTI CORRENTI	2.142.253.150		48.171.111	2.094.082.039					
3 - TRATTAMENTI DA PARTE DELLO STATO									
- AG-CONTRATTI INF. AGRICOLA									
- AL-CONTRATTI INF. AGRICOLA									
- AG CONTRATTI N.A.F. "PROG. DI RICERCA E PROG. DI APPLICAZIONE" E DI "PROG. DI ACC. O. STATO SANIT. CONTRATTI N.A.F. PER IL FUNZIONAMENTO"	1.000.000.000	126.095.000		1.126.095.000	1.126.797.750		1.126.797.750		
- GOVERNATO MINISTERO RICERCA SCIENTIFICA NUTRIZIONE									
- CONTRATTI DEL N.A.F. - AGRICOLTURA									
- CONTRATTI DEL N.A.F. - FRUTTICOLTURA									
- CORPO INF. "STRUM. TECNICI" SEMPLIFICAZIONE AGRICOLA DI METODI DIAGNOSTICI RAPIDI E PRECISI		295.947.670		295.947.670	327.873.070	327.873.070	327.873.070	327.873.070	
- CONTRATTI DEL N.A.F. - CENTRO CONSERVAZIONE PRODUZIONE MATERIALE FRUTTICOLO CEREALI E VINO		396.095.648		396.095.648	408.047.750	408.047.750	408.047.750	408.047.750	
- CORPO INF. "STRUM. DIAGNOSTICHE E NUTRIZIONE" INTERAZIONE PIANTA PATRIMONI FIORINI E BATTERICI									
- CONTRATTI N.A.F. - PRODUZIONE FRUTTICOLA									
- CONTRATTI N.A.F. - CEREALI									
- CORPO INF. "AGRICOLTURA DA LIBRO"		156.743.350		156.743.350	78.371.675	78.371.675	156.743.350		
- CONTRATTI INF. BREVETTO VITICOLA DA VINO PER SELEZIONE CLONALE									
- CONTRATTI N.A.F. - FRUTTICOLTURA TROPICALE									
- CONTRATTI N.A.F. LOTTA FITTICA E INFESTATA									
- FRUTTICOLTURA PRATICA									
- CONTRATTI N.A.F. SIMPOSIO LOTTA BIOD. NAZIONALE									
- CONTRATTI N.A.F. PER LE FITTICOLTURE		48.000.000		48.000.000			48.000.000	48.000.000	
- CONTRATTI N.A.F. PROG. ONI PRODUZIONE PIANTE FRUTTICOLE	1.748.042.000			1.748.042.000	874.021.000	874.021.000	1.748.042.000		

XII LEGISLATURA - DISEGNI DI LEGGE E RELAZIONI - DOCUMENTI

RENDICONTO FINANZIARIO DELL'ESERCIZIO 1977 - CAPITOLO II
ENTRATI

CAPITOLO CODICE	DESTINARE DEI RISORSE ATTIVE				VARIAZIONI		DESTINARE DI PASSIVI		DIFFERENZE RISPETTO ALLE PREVISIONI		TOTALE DEL RENDICONTO ATTIVO L. 1977/1978
	DESIGNAZIONE ALL'INIZIO DELL'ESERCIZIO	RISORSE	RISORSE DA RISERVAZIONE	TOTALE	IN +	IN -	PREVISIONI	RISCOSSIONI	IN +	IN -	
					17 (16-13)	18 (13-16)			19	20	
111. 8				14.114.951							14.114.951
203011	923.000.000		923.000.000	923.000.000							
203012	271.600.000	41.430.000	247.000.000	271.600.000			20.000.000	41.430.000			
203013	100.000.000	74.745	100.000.000	100.000.000	74.745		74.745				
203014	12.000.000	12.052.430		12.052.430		57.376	1.129.000.000	1.138.872.430			
203015	5.000.000	4.999.200		4.999.200		800	5.000.000	4.999.200			
203016	800			800		800	800				
203017	162.434.774	46.007.975	22.022.500	198.997.875		1.724.816	89.612.291	87.907.875			
203018							127.973.632	127.973.632			
203019	352.174.500		337.374.500	337.374.500		14.356.664	352.174.500	337.374.500			
203020							198.047.520	198.047.520			
203021	97.490.500	11.243.120		97.253.120		2.427.380	97.490.500	97.253.120			
203022	102.005.150	83.073.170		93.879.479		11.966.000	102.005.150	93.879.479			
203023							78.323.675	78.323.675			
203024	45.700.300		45.700.300	45.700.300							
203025	87.704.631	115.384	74.947.500	77.957.084	115.384	17.764.174	14.341.240	17.921.414			
203026	1.230.133.900	354.810	1.229.547.925	1.229.547.925	304.810	17.545.630	5.400.170	1.229.547.925			
203027	53.107.450		53.107.450	53.107.450							
203028	48.000.000	44.648.000		44.648.000		332.000	48.000.000	44.648.000			
203029											
203030							874.031.400	874.031.400			

XII LEGISLATURA - DISEGNI DI LEGGE E RELAZIONI - DOCUMENTI

RENDICONTO FINANZIARIO DELL'ESERCIZIO 1992 PARTE I
ENTRATE

CAPITOLIO	DESCRIZIONE								
	PREVISIONI				PARTE ACCERTATA			DIFFERENZE	
	INITIALE	VARIAZIONI		DEFINITIVE	RECUPERE	FINANZE DA DISTINGUERE	FINANZE ACCERTATE	IN	CONTRA
4	5 (7-4)	6 (6-7)	7 (6+5-4)	8	9 (10-8)	10 (8+9)	11 (10-7)	12 (7-10)	
		2.321.950.000		2.321.950.000	1.160.374.200	1.160.374.200	1.160.374.200		
		44.000.000		44.000.000	49.497.200	49.497.200	49.497.200		
		34.000.000		34.000.000	27.000.000	27.000.000	27.000.000		
		34.000.000		34.000.000	27.000.000	27.000.000	27.000.000		
		30.000.000		30.000.000	27.000.000	27.000.000	27.000.000		
		32.000.000		32.000.000	27.000.000	27.000.000	27.000.000		
		1.740.842.000	1.598.132.000	1.242.198.800	7.748.298.800	7.748.298.800	7.748.298.800		
		8.000.000		8.000.000	8.000.000				
		150.000.000		150.000.000					
		114.250.500		114.250.500					
		20.000.000		20.000.000			20.000.000		
		20.000.000		20.000.000			20.000.000		

XII LEGISLATURA - DISEGNI DI LEGGE E RELAZIONI - DOCUMENTI

RENDICONTO FINANZIARIO DELL'ESERCIZIO 1992 (MIE)

ENTRATE

CAPITOLO	GESTIONE DI COMPETENZA								DIFFERENZE RISPETTO PREV. 1991
	DESCRIZIONE	PREVISIONI			SOMME ACCERTATE			In %	
		INIZIALI	VARIAZIONI IN AUMENTO	IN DIMINUIZIONE	DEFINITIVE	RISORSE	FINANZE DA RISERVARE		
4	5 (4-6)	6 (4-7)	7 (4-8)	8	9 (8-9)	10 (8-9)	11 (9-10)		
	- Totale Categoria 6 -	212.250.500		212.250.500	0.000.000	212.250.500	212.250.500		
	- TOTALE TITOLO 2 -	2.740.062.000	2.013.206.500	6.561.647.300	3.726.989.870	2.834.657.430	4.561.716.560		
1000 3	ALTRA ENTRATE								
1000 7	ENTRATE DERIVANTI DA VENDITA BENI E PREST. SERVIZI								
	- VENDITA PRODOTTI	20.000.000		20.000.000	0.799.700		4.797.700		
	- RENDITE APPROPRIATO SVISITA "PETRIA"		6.253.500	6.253.500	5.146.400	50.000	5.220.000		
	- Totale Categoria 7 -	20.000.000	6.253.500	26.253.500	12.946.100	50.000	16.003.100		
	- RENDITE E PRODOTTI PATRIMONIALI								
	- INTERESSI ATTIVI DA MUTUI, DEPOSITI, ECC.	1.000.000		1.000.000		20.710	20.710		
	- Totale Categoria 8 -	1.000.000		1.000.000		20.710	20.710		
	- RICEPTE E RIMBORSI DI SPESE CORRENTI								
	- RICEPTE E RIMBORSI DIVERSI				1.583.250		1.583.250		
	- RICEPTE E RIMBORSI DI SPESE GENERALI SOSTENUTE DA C/SPESIALE (IMMUTUABILI)								
	- Totale Categoria 9 -				1.583.250		1.583.250		
	- ENTRATE NON CLASSIFICABILI IN ALTRE VOCI								
	- ENTRATE NON CLASSIFICABILI	4.000.000		4.000.000	6.154.000		2.154.000		
	- Totale Categoria 10 -	4.000.000		4.000.000	6.154.000		2.154.000		
	- TOTALE TITOLO 3 -	25.000.000	6.253.500	31.253.500	21.684.010	63.710	21.777.710		
1000 4	ENTRATE PER ALIENAZIONE DI BENI PATRIMONIALI E RIS. CONDIZIONI DI ENTRATE								
	- ALIENAZIONE IMMOBILI OBITTI REALI								
	- REALIZZO DI VALORI IMMOBILIARI								
	- ENTRATE DERIVANTI DA REALIZZO TITOLI IMMESSI O GARANTITI DALLA STATO								
	- ENTRATE DERIVANTI DA TITOLI EMESI O GARANTITI DAL LO STATO								
	- RENDIMENTI DI CREDITI								
	- RENDIMENTI CREDITI DIVERSI								

XII LEGISLATURA - DISEGNI DI LEGGE E RELAZIONI - DOCUMENTI

RENDICONTO FINANZIARIO DELL'ESERCIZIO 1992 PARTE I
ENTRATE

CAPITULO	DESCRIZIONE	BESTIEME DI CORPETTE											
		PREVISIONI				FORME ACCETTATE			DIFFERENZE PREVISIONI ALLE PREVISIONI				
		INIZIALE	VARIAZIONI		DEFINITIVE	RIS. ESSE	STIPITE IN RESIDUARI	FORME ACCETTATE	DIFFERENZE				
			IN AUMENTO	IN DIMINUIZIONE					IN AUMENTO	IN DIMINUIZIONE			
4	5 (7-4)	6 (4-7)	7 (4+5-6)	8	9 (10-9)	10 (10-9)	11 (10-7)	12 (7-10)					
TITOLO 5	ENTRATE DERIVANTI DA TRASFERIMENTI IN C/CAPITALE												
15	TRASFERIMENTI DELL'UNIONE												
	FINANZIAMENTO N.A.F. P. T. P. IN C/CAPITALE												
	CONTRIBUTO ATTEZZ. ANALISI REPRESSIONE E FRODI		32.300.000		32.300.000	16.173.000	16.127.000	37.390.000					
	- Totale Categoria 15 -		32.300.000		32.300.000	16.173.000	16.127.000	37.390.000					
	- TOTALE TITOLO 5 -		32.300.000		32.300.000	16.173.000	16.127.000	37.390.000					
TITOLO 7	PARTITE DI GIRO												
22	PARTITE DI GIRO												
	REVENUTE ORDINARI	120.000.000			120.000.000	171.117.078	130.211	171.117.078	171.117.078				
	REVENUTE PREVIDENZIALI ED ESSENTENZIALI	60.000.000			60.000.000	85.616.000	85.616.000	85.616.000	85.616.000				
	REVENUTE BIVENDE		3.500.000		3.500.000	3.500.000		3.500.000	3.500.000				
	REBORSO SOMME PAGATE PER CONTO DI TERZI												
	PARTITE IN CONTO SOPPESI	3.000.000			3.000.000			3.000.000	3.000.000				
	- Totale Categoria 22 -	183.000.000	3.500.000		186.500.000	260.246.078	165.827.000	260.246.078	260.246.078				
	- TOTALE TITOLO 7 -	183.000.000	3.500.000		186.500.000	260.246.078	165.827.000	260.246.078	260.246.078				

XII LEGISLATURA - DISEGNI DI LEGGE E RELAZIONI - DOCUMENTI

RENDICONTO FINANZIARIO DELL'ESERCIZIO 1992 PARTE II
ENTRATE

CAPITULO	SESTIERE 1992		ESERCIZIO PRECEDENTE		TOTALE	SOSPENSIONI		GESTIONE DI FACCA		TOTALE DELL'ESERCIZIO PRECEDENTE	
	RESIDUI AL 31/12/91 DELL'ESERCIZIO	RISSORSE	RESIDUI AL 31/12/90	RISSORSE		IN A	IN B	PROVISIONI	RISSORSE		RISSORSE PER PREVISIONI
CODICE	13	14	15 (1991)	16 (1990)	17 (1991)	18 (1990)	19	20	21 (1991)	22 (1990)	23 (1991)
111, 5											
515010	4.421.931,300	242.350,63	4.312.770,260	4.321.928,320		2.100	247.822,515	242.350,640			4.312.770,260
515012	490.771,300	201.197,20	146.778,000	447.198,200		42.774,100	327.346,100	327.378,200	23,400		490.771,300
Sub. Cal. 15	5.112.702,600	383.233,840	4.771.348,260	5.069.126,520		42.778,200	575.168,615	574.728,840	23,810		5.112.702,600
TOT. 111, 5	5.112.702,600	383.233,840	4.771.348,260	5.069.126,520		42.778,200	575.168,615	574.728,840	23,810		5.112.702,600
111, 7											
722010	2.944,674	2.560,117	365,325	2.944,674			122.944,674	123.477,397	50,723		2.944,674
722020	400,200	400,200		400,200			40.498,200	40.154,200	344,000		400,200
722030								1.400,000	1.400,000		
722040	1.325,000		1.325,000	1.325,000			1.325,000				1.325,000
722040	3.000,000	3.000,000		3.000,000			6.000,000	3.000,000			3.000,000
Sub. Cal. 22	7.757,874	6.448,519	1.709,955	7.757,874			190.757,874	244.435,912	78.064,890		7.757,874
TOT. 111, 7	7.757,874	6.448,519	1.709,955	7.757,874			190.757,874	244.435,912	78.064,890		7.757,874

XII LEGISLATURA - DISEGNI DI LEGGE E RELAZIONI - DOCUMENTI

RENDICONTO FINANZIARIO DELL'ESERCIZIO 1992 PARTE I
ENTRATE

CAPITULO	GESTIONE DI COMPETENZA											
	DESCRIZIONE	PREVISIONI			SOMME ACCERTATE			DIFFERENZE				
		INITIALI	VARIATIONI		DEFINITIVE	RINNOVE	RINNOVE DA RIFORMARE	TOTALI ACCERTATI	RISPOSTO ALI			
			IN AUMENTO	IN DIMINUIZIONE					IN A	IN B		
4	5 (1-4)	6 (1-7)	7 (4+5-6)	8	9 (10-8)	10 (10-8)	11 (10-7)	12 (11-10)				
- Avanzo di Amministrazione	2.142.253.159		60.171.111	2.094.082.028								
- Ripiego dai titoli												
- TITOLO 2	7.740.641.855	1.811.304.540		6.561.649.368	3.724.909.030	2.831.456.730	1.951.161.515					
- TITOLO 3	27.000.999	4.353.500		31.353.500	21.684.010	97.916	21.777.708					
- TITOLO 4												
- TITOLO 5		32.300.000		32.300.000	16.173.600	16.127.000	37.320.314					
- TITOLO 7	187.000.000	3.504.640		186.904.000	200.380.193	5.517.357	181.896.839					
- TOTALE GENERALE	5.070.315.953	7.025.544.640	60.171.111	8.995.641.871	4.923.233.233	2.854.192.097	4.879.429.719					

XII LEGISLATURA - DISEGNI DI LEGGE E RELAZIONI - DOCUMENTI

RENDICONTO FINANZIARIO DELL'ESERCIZIO 1992 PARTE II
ENTRATE

CAPITOLO CODICE	GESTIONE DEI RISORSE ATTIVE				GESTIONE DI CASSA				TOTALE PER RISORSE ATTIVE N. 1000000 DALL'ESERCIZIO		
	RESTUI N. 10120 DELL'ESERCIZIO	RISORSE	RISORSE DA RISORSE	TOTALE	VARIAZIONI		PREVISIONI	RISORSE		DIFFERENZE ESPERTE ALLE PREVISIONI	
					1991	1992				1991	1992
13	14	15 (16-14)	16 (16+15)	17 (18-19)	18 (18-16)	19	20	21 (20-19)	22 (19-20)	23 (23-15)	
BIEP. TITOLI											
TITOLO 1	4.052.000.000	470.300.000	3.481.700.000	3.952.300.000	494.907	100.270.937	4.443.290.487	4.197.544.872	245.745.615	245.745.615	4.396.520.000
TITOLO 2	136.753.619	1.942.979	134.810.640	136.753.619			13.294.510	23.427.029	10.132.519	10.132.519	136.753.619
TITOLO 3											
TITOLO 4	5.112.762.429	353.300.000	4.759.462.429	5.069.974.129		42.770.500	575.149.996	549.720.840	26.429.156	26.429.156	5.112.762.429
TITOLO 5	7.757.074	6.940.319	8.707.393	7.757.074			190.757.074	234.426.912	43.669.838	43.669.838	7.757.074
TITOLO 6	9.269.201.416	1.020.100.431	8.249.100.985	9.166.741.916	494.167	143.840.437	5.442.544.147	5.095.327.444	347.216.703	347.216.703	9.269.201.416

XII LEGISLATURA - DISEGNI DI LEGGE E RELAZIONI - DOCUMENTI

RENDICONTO FINANZIARIO DELL'ESERCIZIO 1992 PARTE I
GRUPPI

CAPITOLA	DESCRIZIONE								
	PREVISIONI				SOMME IMPEGNATE			DIFFERENZE PASSIVITA' ANNI PRECEDENTI	
	INIZIALI	VARIAZIONI		DEFINITIVE	PAGATE	RESISTE IN PAGARE	INDEBITI	IN	IN
4	5 (7-4)	6 (8-7)	7 (4+5-6)	8	9 (10-8)	10 (8+9)	11 (10-7)	12 (7-10)	
TITOLO 1 - SPESE CORRONTI									
1 - SPESE PER GLI ORGANI DELL'ENTE									
- COMPENSI AL PRESIDENTE	1.420.000	43.650.000		50.270.000	50.270.000		50.270.000		
- COMPENSI AI COMPONENTI DEL CONSIGLIO DI AMMINISTRAZIONE	12.740.000			12.740.000	10.224.000	1.764.000	11.988.000		
- COMPENSI AI COMPONENTI DEL TRIBUNALE DEI REVISORI	9.450.000			9.450.000	8.970.000		8.970.000		
- INDENNITA' E ALTRI SPESE TRASPORTO ORGANI ISTITUZIONALI	7.600.000			7.600.000	5.459.400		5.459.400		
- Totale Categoria 1 -	31.210.000	43.650.000		80.000.000	74.923.400		77.167.400		2.833.600
2 - ONERI PER IL PERSONALE IN SERVIZIO									
- AD-STIPENDI ED ALTRI ASS.PERS.LE OPER. INDUSTRIA	210.000.000		1.241.120	208.758.880	141.350.720	87.408.160	296.158.880		
- AD-STIPENDI ED ALTRI ASS.PERS.LE OPER. AMBIVISITEL									
- AD-STIPENDI E ALTRI ASSEGI PERS. OPERAI PRODUTTORE ATTICOMI MONOCROMATI	5.400.000	1.631.107		7.031.107	7.121.520		7.121.520		100.413
- STIPENDI ED ALTRI ASSEGI AL PERSONALE OPERAI	250.000.000	13.000.000		263.000.000	247.290.640		247.290.640		152.360
- STIPENDI ED ALTRI ASS.PERS.LE OPERAI "STRESS" TECNICHE STEREOLOGICHE E MOLECOLARI		32.000.000		32.000.000	11.831.750	20.168.250	42.000.000		
- STIPENDI ED ALTRI ASS.PERS.LE OPERAI "STRESS" OMBI BIRCH. E MOLECOLARI TITRALI.PIANTE PAT.FOND.		123.000.000		123.000.000	23.748.307	99.251.693	123.000.000		
- STIPENDI ED ALTRI ASS.PERS.LE OPERAI		37.000.000		37.000.000	23.537.647	13.462.353	37.000.000		
- STIPENDI ED ASS.PERS. OPERAI AGRICOLTURA DA LITTO	44.500.000	484.270		44.984.270	25.151.875	19.832.395	44.984.270		
- STIP. ED ALTRI ASS. AL PERSONALE OPERAI FRUTTICOLTURA PUPPICE		61.820		61.820		61.820			
- STIP. ED ALTRI ASS. AL PERSONALE OPERAI LOTTA BRUGA OCCA ED INTERVATA	199.000.000		7.621.162	206.621.162	187.967.757	118.653.405	118.653.405		
- STIPENDI ED ALTRI ASS.PERS.LE OPERAI FRUTTICOLTURA PIATTA	32.000.000			32.000.000	14.144.162	17.855.838	32.000.000		

XII LEGISLATURA - DISEGNI DI LEGGE E RELAZIONI - DOCUMENTI

RENDICONTO FINANZIARIO DELL'ESERCIZIO 1992 - PARTE II
 SPESE

CAPITOLA	ESTESORE DEI SERVIZI PASSIVI				ESTESORE AT CASSA				TOTALI DEL BILANCIO PARTE II AL 31 DICEMBRE DELL'ESERCIZIO		
	RESIDUI ALL'INIZIO DELL'ESERCIZIO	INQUOTA	DEBITI DA PAGARE	TOTALI	VARIAZIONI		PREVISIONI	PAGAMENTI		DIFFERENZE RISPETTO ALLE PREVISIONI	
					IN +	IN -				IN +	IN -
13	14	15 (16-14)	16 (16+15)	17 (18-13)	18 (18-16)	19	20	21 (20-19)	22 (19-20)	23 (16+15)	
TIT. I											
101010							50.270.000	50.270.000			
101020							12.740.000	16.324.000	3.584.000		3.584.000
101030							9.450.000	8.970.000	480.000		480.000
101040	564.290	564.290		564.290			9.144.290	8.071.700	1.072.590		1.072.590
Tot. Cap. I	564.290	564.290		564.290			80.604.290	73.607.700	6.996.590		6.996.590
102012	7.314.195		7.314.195	7.314.195			132.314.109	144.250.729	11.936.620		11.936.620
102014	21.077.190	11.301.951		11.301.951		7.775.247	21.077.190	11.301.951	9.775.239		9.775.239
102016	89.531					89.531	1.489,531	1.174,531	315,000		315,000
102018							243.000.000	243.000.000			
102019	478.945						478.945	478.945			
102014							24.000.000	21.816,750	2.183,250		2.183,250
102015	1.973,697						1.973,697	1,973,697			
102016							30.000.000	29.740,300	259,700		259,700
102017	47,748						47,748	47,748			
102018	2.144,967						2.144,967	2,144,967			
102019							20.000.000	21,539,667	1,539,667		1,539,667
102016							29.500.000	29,151,810	348,190		348,190
102016											
102018	4.743,120	4.352,750		4.352,750		390,370	159,243,120	161,415,110	2,171,990		2,171,990
102018							16.000.000	16,144,142	144,142		144,142

XII LEGISLATURA - DISEGNI DI LEGGE E RELAZIONI - DOCUMENTI

RENDICONTO FINANZIARIO DELL'ESERCIZIO 1992 PARTE I
SPESA

CAPITOLO	SEZIONE DI COMPETENZA									
	DESCRIZIONE	PREVISIONI			SOMME IMPERATE			DIFFERENZE		
		INIZIALI	VARIAZIONI		DEFETTIVE	PARATE	RIMBORSI DA PAGARE	TOTALI	ESERCIZIO AL 31 DICEMBRE	
			AUMENTO	IN DIMINUIZIONE					IN	PER
A	5 (7-4)	6 (4-7)	7 (4+5-6)	B	8 (10-8)	10 (10-8)	11 (10-7)	12 (7-10)		
	STIPENDI ED ALTRI AGG. PERS. OPERAI VIGILIA SANITA'		17.000.000		17.000.000		17.000.000	17.000.000		
	STIPENDI ED ALTRI AGG. AL PERS. LE OPERAI		32.000.000		32.000.000	27.323.143	4.676.857	17.400.000		
	ACQUILONAMENTO MULETARE MICE E M.917/CCO	91.000.000			91.000.000	31.310.295	59.689.705	41.000.000		
	STIPENDI ED ALTRI AGG. AL PERS. LE OPERAI PROGETTO CAV		750.000.000		750.000.000	120.420.000	629.579.999	870.000.000		
	STIPENDI ED ALTRI AGG. AL PERS. LE OPERAI									
	MONITORINGO RESINE FISTOMANCI									
	STIPENDI ED ALTRI AGG. AL PERS. LE OPERAI									
	ORDINAMENTI CULTURALI									
	STIP. ED ALTRI AGG. AL PERSONALE OPERAI LAVORANDO DA BRANDELLA									
	STIP. ED ALTRI AGG. AL PERSONALE OPERAI PIANTASTATA	17.000.000		724.230	44.240.742	24.701.490	21.537.252	44.240.742		
	BRANDELLA DELLA VITA									
	STIP. ED ALTRI AGG. AL PERSONALE OPERAI BASTI BIO-CHIMICHE E MOLECOLARI	6.500.000	990.245		9.390.245	9.390.245		9.390.245		
	MO- SMOENITA' REG. SIND. SP. VIAGGIO HOTEL/OTEL	20.000.000			20.000.000					20.000.000
	AL-SMOENITA' REG. S. SIND. SP. VIAGGIO AGRIVOTEL									
	MO-SMOENITA' REG. S. SIND. SP. VIAGGIO ANTICORI MO.									
	SMOENITA' E RENDICO SP. TRASP. RENDICO INTERNO	15.000.000			15.000.000	12.701.640	2.298.360	15.000.000		
	RENDICO INTERNO "STROCI" TRASP. SIND. E ALTRI CAP		10.000.000		10.000.000	1.844.235		1.844.235		
	RENDICO INTERNO CONTRO									
	RENDICO INTERNO "STROCI" INCI STECHIL. MOLECOLARI		4.000.000		4.000.000	931.920		931.920		4.000.000
	INTERAZIONE PLANTA POTASSIO PUNTI E BATTERICI									
	RENDICO INTERNO PLANTICULTURA									
	RENDICO INTERNO CEREALI									
	RENDICO INTERNO AGRICOLTURA DA LEGNO		5.000.000		5.000.000	300.300		300.300		5.000.000
	SMOENITA' REG. SIND. SP. VIAGGIO PUNTI TRASP.									
	SMOENITA' REG. SIND. SP. VIAGGIO PUNTI TRASP. MO.	1.500.000		201.290	1.148.710	830.640		830.640		1.500.000
	SMOENITA' REG. SIND. SP. VIAGGIO LOTTA BLO. INTER.	26.000.000		3.145.305	22.854.695	10.694.175		10.694.175		26.000.000

XII LEGISLATURA - DISEGNI DI LEGGE E RELAZIONI - DOCUMENTI

RENDICONTO FINANZIARIO DELL'ESERCIZIO 1992 PARTE II
OPERE

CAPITULO CODICE	ESTIMATE DEL RESIDUO PASSIVO				VARIAZIONI		RIFERENZE DI PASSO		DIFFERENZE RISPETTO ALLE PREVISIONI		TOTALI PREVISIONI IN PREVISIONE DELL'ESERCIZIO
	RESIDUI ALL'INIZIO DELL'ESERCIZIO	PAGATI	STRACCI DA PAGARE	TOTALI	IN +	IN -	PREVISIONI	PAGAMENTI	IN +	IN -	
					17 (16+15)	18 (18-16)			19	20	
10000											
10001											17.722.000
10004							8.000.000	27.325.143	18.325.143		1.200.000
10008							32.000.000	31.310.295		689.705	51.481.700
10009							120.000.000	179.470.893	5.470.893		191.870.100
10010	9.349.349	2.734.402		2.734.402		6.612.747	9.349.349	2.734.402		6.612.747	
10012	95.193.110	14.104.479	1.006.431	15.193.110			95.193.110	14.104.479		1.006.431	1.006.431
10013	2.407.993	731.238		731.238		1.676.755	25.907.993	25.176.738		731.255	41.677.993
10017							9.848.609	9.295.247	553.362		
10020	4.507.530	777.900	3.729.639	4.507.530			4.507.530	777.900		3.729.630	3.729.630
10022	7.004.379	2.321.915		2.321.915		4.704.435	3.076.370	2.371.915		754.455	
10030											
10032	2.379.044	2.750.404		2.379.044		29.442	97.379.044	15.052.364		2.327.682	2.750.404
10033	709.720	40.845		40.845		448.835	709.720	40.845		468.875	
10044							5.000.000	1.844.295		3.155.705	
10045	4.061.095					4.061.095					
10046							2.000.000	951.820		1.048.180	
10047	117.902.675					732.695	732.695			732.695	
10050	92.115					92.115	92.115			92,115	
10052							2.000.000	309.300		1.690.700	
10053	84.210		84.210	84,210			84,210			84,210	84,210
10055	600.190	176.900		176.900		243.210	1.920.190	1.047.240		872.950	
10057	97.542					77.542	13.677.542	10.694.170	5.416.637		

XII LEGISLATURA - DISEGNI DI LEGGE E RELAZIONI - DOCUMENTI

RENDICONTO FINANZIARIO DELL'ESERCIZIO 1992 PARTE II
BPESE

C/C	GESTIONE DEI RESERVI PASSIVI				GESTIONE DI CASSA				TOTALE DEI RESERVI finali	
	MAGGIORELLA DEL BILANCIO DELL'ESERCIZIO	1991	BILANCI DA PAGARE	1992	VARIAZIONI		PRELESSIONI	RISPARMIO		CIRCOLAZIONE DELLA MONETA
					1991	1992				
11	12	15 (16-11)	16 (15-12)	17 (16-11)	18 (15-14)	19	20	21 (19-17)	22 (18-19)	
10293							2.400.000			
10293	627.115					627.115	529.145		956.260	
10293							1.500.000	977.220	1.478.860	
10293							0.000.000	1.540.915	1.540.915	
10293							9.400.000	8.710.710	7.170.145	
10293	3.430.170		1.549.720	1.549.720		1.880.410	1.549.720		1.830.170	
10093	7.019.940					7.019.940				
10293	391.650					391.650	391.650		391.650	
10030	3.492.715	1.200.000	49.230	1.270.120		2.410.595	3.492.710	1.200.000	2.090.410	1.200.000
10293	100.111					100.111	7.100.111	4.840.170	1.770.111	
10021	97.100	81.000	13.900	97.000			554.770	574.170	574.170	
10294	5.000.000					5.000.000				
10294	700.000					700.000	10.200.000	10.200.000	10.200.000	
10093	734.637					734.637	734.637		734.637	
10094	4.774.190					4.774.190				
10094	850.540					850.540	850.540		850.540	
10094							2.500.000		2.500.000	
10094	4.022.405					4.022.405	4.004.505	5.001.505	4.001.505	
10094							4.500.000	1.181.095	1.181.095	
10094	8.404.074					8.404.074				

XII LEGISLATURA - DISEGNI DI LEGGE E RELAZIONI - DOCUMENTI

RENDICONTO FINANZIARIO DELL'ESERCIZIO 1992 PARTE II
 SPESE

CAPITOLO	GESTIONE DEI RESIDUI PASSIVI				GESTIONE DI CASSA				TOTALE DEI RESIDUI PASSIVI AL 31/12/1992		
	RESIDUI ALL'INIZIO DELL'ESERCIZIO	PAGATI	RINVIATI DA PAGARE	TOTALI	VARIAZIONI		PROVVISORI	PAGAMENTI		DIFFERENZE RISPETTO ALLE PRECEDENTI	
					IN +	IN -				IN +	IN -
CODICE	13	14	15 (14-13)	16 (14+15)	17 (16-13)	18 (17-16)	19	20	21 (19-18)	22 (19-20)	23 (19+21)
102040											
102041							4.500.000			4.500.000	4.500.000
102042	16.011.172	7.443.811	8.567.299	16.011.172			16.011.172	49.251.066		33.239.894	49.251.066
102043	21.245.993	13.062.741		13.062.741	7.443.240		18.245.963	13.062.741		4.443.240	21.245.993
102044	1.843.691	1.263.877		1.263.877	609.724		8.543.691	4.348.179		4.195.512	1.843.691
102045	43.985.986	22.108.447	21.822.141	43.730.990	14.285.390		118.985.986	122.475.441	3.489.455		118.985.986
102046	1.263.313	572.198		572.198	431.115		1.203.313	572.198		631.115	1.203.313
102047							12.000.000	4.275.369		7.724.631	12.000.000
102048	18.540				13.540		13.540			13.540	18.540
102049							15.000.000	8.793.947		6.206.053	15.000.000
102050	85.780				85.780		85.780			85.780	85.780
102051	955.839				955.839		955.839			955.839	955.839
102052							8.400.000	8.391.235	8.391.235		8.391.235
102053	1.201.098	1.201.097		1.201.098			12.301.098	12.488.117	187.019		12.301.098
102054	958.101				958.101		12.415.101	5.839.372		6.575.729	958.101
102055	7.704.103	7.704.103		7.704.103	1.417.829		82.121.132	76.474.179	5.646.953		82.121.132
102056							8.000.000	5.825.090		2.174.910	8.000.000
102057											
102058							3.500.000	10.303.547	6.803.547		3.500.000
102059							19.000.000	12.982.375		6.017.625	19.000.000
102060							79.225.000	53.042.247		26.182.753	79.225.000
X 102061	4.496.975	2.488.416		2.488.416	2.508.559		4.496.975	2.488.416		2.008.559	4.496.975

XII LEGISLATURA - DISEGNI DI LEGGE E RELAZIONI - DOCUMENTI

RENDICONTO FINANZIARIO DELL'ESERCIZIO 1992 PARTE I
 SPESE

CAPITOLA	DESTINAZIONE DI COMPETENZA								
	DESCRIZIONE	PREVISIONI			SOMME IMPEGNATE			DIFFERENZA	
		INIZIALI	VARIAZIONE		DEFINITIVE	PAGATE	STIMATE DA PAGARE	TOTALE IMPEGNATE	PREVISIONI
	4	5 (17-4)	6 (16-7)	7 (14+5-6)	8	9 (10-9)	10 (10+8)	11 (10-11)	12 (11-12)
	ONERI PREV. LI ABILI LAVORATORI DA FAMIGLIA								
	ONERI PREV. LI ABILI FIANCESCIA SPATA DELLA VITE	22.000.000			22.000.000	10.013.350	11.175.644	22.980.990	
	ONERI PREV. LI ABILI DASI SIDERURGICHE MOLECOLARI	2.000.000	2.419.000		4.419.000	4.333.020	4.753.330	130.330	
	CORRI PER IL PERSONALE		7.000.000		7.000.000		7.000.000	7.000.000	
	SPESE CUSTODIA ISTITUTO	20.000.000			20.000.000	24.331.154		24.331.154	
	- Totale Categoria 2	1.497.494.830	304.353.175	50.241.481	3.451.606.326	1.399.745.971	1.844.379.434	2.245.142.405	131.144
	ONERI PER IL PERSONALE IN QUIESCENZA								
	PENSIONI A CARICO DELL'ENTE	8.000.000			8.000.000	4.771.004		4.771.004	
	- Totale Categoria 3	8.000.000			8.000.000	4.771.004		4.771.004	
	SPESE PER L'ACQUISTO DI BENI DI CONSUMO E DI SERVIZI								
	ACQUISTO LIBRI, RIVISTE, GIORNALI ED ALTRE PUBBLIC.	1.000.000	1.000.000		2.000.000	1.144.400		1.144.400	855.600
	NO-MATERIALE DI CONSUMO INDUSTRIA	14.000.000		263.549	13.736.451	8.349.483		8.349.483	5.386.968
	NO-MATERIALE DI CONSUMO ANTIVEDICOTE								
	NO-MATERIALE DI CONSUMO PROD. DI ANTICORPI ANTI-CLONALI								
	SPESE PER L'ACQUISTO DI MATERIALI DI CONSUMO E PER IL MANTENIMENTO DI MATERIALE TECNICO	20.000.000	12.000.000		32.000.000	24.922.314	10.575.521	32.517.835	17.145
	MATERIALE DI CONSUMO "RESINA AROMATICA PER PANCIA"								
	MATERIALE DI CONSUMO PROTOSCULTURA								
	ACQ. ANT. CONSUMO IND. ANT. TECNICO "STRESS" TECH. SIDERURGICHE MOLECOLARI		105.501.000		105.501.000	13.391.205	4.254.141	17.645.346	47.764.654
	MATERIALE DI CONSUMO CLAYCO								
	SPESE ACQ. ANT. CONSUMO E ANT. ANT. "WICO 'STRESS' DASI BIGH. MOLECOL. 475AAZ. PIMTA 2-TOGENT. FUMIGANT	40.000.000			40.000.000	2.452.947	2.742.344	5.195.291	
	MATERIALE DI CONSUMO FLORICULTURA								
	MATERIALE DI CONSUMO CEREALI								
	SPESE PER ACQ. ANT. CONSUMO E MANTENIMENTO ANT. TECNICO AGRICOLTURA DA LEGNO	45.000.000			45.000.000	1.905.130	5.222.976	6.328.106	25.771.894
	MATERIALE DI CONSUMO "IMPETTI AROMATICI FROM. TR. DURI"	8.000.000			8.000.000	1.421.012	4.844.758	3.000.499	

XII LEGISLATURA - DISEGNI DI LEGGE E RELAZIONI - DOCUMENTI

RENDICONTO FINANZIARIO DELL'ESERCIZIO 1992 PARTE II
RPESE

CAPITOLO CODICE	GESTIONE DEI RESIDUI PASSIVI				VARIAZIONI		GESTIONE DI CASSA		DIFFERENZE RIEPILO ALLE PREVISIONI		TOTALE DEI RESIDUI PASSIVI IN TERMINI DELL'ESERCIZIO
	RESIDUI ALL' INIZIO DELL' ESERCIZIO	PAGATI	RIMASTI DA PAGARE	TOTALI	IN +	IN -	PREVISIONI	PAGAMENTI	IN +	IN -	
									21 (20-19)	22 (22-21)	
10200	6.237.729	5.167.994	756.565	6.175.590		102.131	6.237.729	5.167.994		1.069.735	756.565
102001	474.134					474.134	474.134	10.813.750		10.339.616	474.134
102002	1.242.026	1.242.026		1.242.026			1.424.321	5.795.050	370.727		
102000	42.300					42.300					42.300
102090							25.400.000	24.331.154		1.068.846	
Tot. Cap. 2	229.343.912	908.402.250	11.102.359	156.405.427		99.077.407	1.611.004.071	1.505.248.227	95.043.818	202.300.472	1.417.101.005
103010							5.500.000	4.771.004		728.996	
Tot. Cap. 3							5.500.000	4.771.004		728.996	
104010							2.000.000	1.164.400		835.600	
104023	2.432.422	2.417.321	15.102	2.432.422			15.132.422	10.707.000		4.425.422	15.102
104026	19.222.207	4.023.595		4.023.595		15.199.007	12.222.207	4.023.595		3.176.595	15.199.007
104027	2.509.045	591.430	1.917.615	2.509.045			2.509.045	591.430		1.917.615	1.917.615
104030	10.709.009	9.309.023	832.409	10.101.522	82.432	600.107	52.369.007	31.191.337		21.177.670	11.429.522
104031											
104032	8.740.401	8.920.372		5.920.372	274.577	5.699.004	8.740.401	5.920.372		2.819.999	2.819.999
104034							29.441.075	13.391.205		16.049.870	16.049.870
104035	2.499.983					2.499.983	2.499.983				2.499.983
104036							4.000.000	2.452.947		1.547.053	1.547.053
104037	514.122					514.122	514.122				514.122
104038	829.049					829.049	829.049				829.049
104039							4.000.000	1.105.130		2.894.870	2.894.870
104040	4.365.592	4.200.037	164.737	4.300.774	15.104		8.365.592	5.371.051		2.994.541	2.994.541

XII LEGISLATURA - DISEGNI DI LEGGE E RELAZIONI - DOCUMENTI

RENDICONTO FINANZIARIO DELL'ESERCIZIO 1992 PARTE I
RPEBE

CAPITOLO	GESTIONE DI COMPETENZA									
	DESCRIZIONE	PREVISIONI			SOMME INFERNATE			DIFFERENZE		
		INITIALI	VARIAZIONI		DEFINITIVE	PAGATE	STIPATE DA PAGARE	TOTALE 1992(G)	PREVISIONI ALLE ANTECEDENTI	
			IN AUMENTO	IN DIMINUIZIONE					10	11
6	5 (F-G)	6 (H-I)	7 (L+M-N)	8	9 (O-P)	10 (Q-R)	11 (S-T)	12 (U-V)		
	- MATER. COMBIO MOL. BIOTECNO VETIVERI VINO DA VINO PER SELEZIONE CLONALE	75.000.000		1.704.710	12.245.000	11.302.700	993.442	12.046.441		1.158.279
	- MATERIALE DI COMBIO PRONTOCULTURA TROPICALE		430.000		430.000					430.000
	- MATERIALE DI COMBIO LOTTA BIODINAMICA ED INTEGRATA	100.000.000		999.826	197.000.964	22.244.772	6.447.043	24.742.435		196.258.532
	- AGRICULTO NAT. COMBIO E NUTRIZIO NAT. TECNICO FIORICULTURA PASTORE	14.000.000	1.433.275		15.433.275	8.782.000	2.054.175	16.807.993		1.625.282
	- MATERIALE DI COMBIO SCAPPA									
	- ACQUISTO MATERIALE DI COMBIO VITIS SERRA		43.000.000		43.000.000		4.102.750	4.102.750		38.897.250
	- SPESA ACQ. NAT. COMBIO E MOL. NAT. TECNICO NUTRIZIO MATERIALE ARCE E ALZICALE		44.000.000		44.000.000	8.092.000	1.907.440	15.907.440		28.092.560
	- MATERIALE DI COMBIO COMUNITA' MONTAN VITICULT									
	- MOL. NAT. COMBIO E MOL. NAT. TECNICO PROGETTO CIV	150.000.000			150.000.000	29.394.025	5.850.476	35.244.501		114.755.499
	- ACQUISTO COMBIO E NUTRIZIO NAT. TECNICO MONITORAGGIO RESISTE FITOFARMACI		240.000.000		240.000.000	4.447.000	9.110.542	13.557.542		230.882.458
	- MATERIALE DI COMBIO FERRARA									
	- MATERIALE DI COMBIO RISAL		5.000.000		5.000.000	333.400	4.441.401	5.000.000		
	- MATERIALE DI COMBIO IMPIANTI CULTURALI									
	- MATERIALE DI COMBIO LEONARDO DA VINCI									
	- MATERIALE DI COMBIO PIANIFICAZIONE BORATA NELLA VITE	70.000.000		3.207.274	64.492.726	34.744.541	4.030.002	40.891.433		23.601.293
	- MATERIALE DI COMBIO BONE BIODINAMICHE E NUTRIZIO	4.500.000		3.245.704	3.234.214	3.190.472	3.171	3.191.445		40.549
	- SPESA DI APPROPRIAZIONE	1.000.000			1.000.000					1.000.000
	- SPESA PER IL FUNZIONAMENTO DI COMMISSIONI CONTATE, ECC.									
	- SPESA P. IL FUNZ. DI COMIT. CONTATE MONITORAGGIO RESISTE FITOFARMACI		150.000.000		150.000.000					150.000.000
	- SPESA ACCERTAMENTO CONTATE	2.000.000	2.000.000		4.000.000	2.327.400	1.672.600	2.990.000		
	- ACQUISTO VESTIARIO E DIVISE	1.000.000			1.000.000		341.750	341.750		658.250

XII LEGISLATURA - DISEGNI DI LEGGE E RELAZIONI - DOCUMENTI

RENDICONTO FINANZIARIO DELL'ESERCIZIO 1992 PARTE II
RPERF

C/CAPITOLA	GESTIONE DEI RESIDUI PASSIVI				VARIAZIONI		GESTIONE DI CASSA				TOTALE NETTO RESIDUI PASSIVI AL TERMINE DELL'ESERCIZIO
	RESIDUI ALL'INIZIO DELL'ESERCIZIO	PARATI	ESPASSE DA PAGARE	TOTALE			PREVISIONI	PAGAMENTI	DIFFERENZE RISPETTO ALLE PREVISIONI		
					IN +	IN -			IN +	IN -	
12	14	15 (14-14)	16 (14+15)	17 (16-17)	18 (17-16)	19	20	21 (20-19)	22 (19-20)	23 (19+23)	
104000	1.704.316	1.707.014		1.707.014	2.704		16.704.316	13.209.703		1.494.597	973.117
104022	6.170.400	2.824.909	1.110.362	6.535.342	46.779	1.701.045	6.170.400	2.824.900		3.345.420	1.710.745
104020	13.674.632	9.627.090	3.743.079	13.374.739	122.420	721.492	14.974.632	11.074.642		67.499.370	10.712.719
104001	4.051.640	3.730.754	315.000	4.051.640			11.051.640	12.409.372	1.437.932		1.360.444
104007	10.130					10.132	10.132				10.132
104003							11.000.000	9.073.094		2.926.904	4.907.242
104004	667.701					667.701	667.701			667.701	
104006							10.000.000	29.394.625		15.405.075	1.950.174
104027							20.000.000	4.447.092		15.552.907	1.110.442
104020	3.600.790		1.025.790	3.625.790			3.625.790			1.137.790	3.485.790
104025	10.073.343	7.901.013	4.702.679	12.744.492	1.091.140		11.739.953	8.335.413		3.404.540	1.179.063
104005	1.054.104	482.484		482.484		571.700	1.054.104	482.484		571.700	
104009	7.960.866	7.379.950	991.095	7.971.045	61.779	74.100	7.963.566	7.179.950		783.616	691.309
104021	11.097.953	10.432.994	301.500	10.734.492	227.216	1.190.677	44.097.953	45.107.525		1.099.470	1.709.455
104007	4.909.001	4.603.117	206.493	4.909.004	3		7.702.575	7.793.501	90.926		700.117
104000							1.000.000			1.000.000	
104023											5
104008							50.000.000			50.000.000	
104000	2.200					200	4.000.200	2.327.600		1.672.600	1.672.600
104000							1.000.000			1.000.000	102.114

XII LEGISLATURA - DISEGNI DI LEGGE E RELAZIONI - DOCUMENTI

RENDICONTO FINANZIARIO DELL'ESERCIZIO 1992 PARTE I
SPESSE

CAPITOLI	DESTINAZIONE DI COMPETENZA									
	DESCRIZIONE	INITIALE	VARIAZIONI			SOMME IMPORNATE			RIFERENZE PRESUPPOSTIVE	
			In aumento	In diminuzione	DEFINITIVE	PAGATE	TRASFERITE DA ALTRA	TOTALE (A+B+C)	(A)	(B)
	6	5 (7-6)	6 (6-7)	7 (6+5-6)	8	9 (10-8)	10 (9+8)	11 (10-7)	12 (10-11)	
- MANUTENZIONE RIPARAZIONE LOCALI E RELATIVI IMPIANTI	25.000.000	30.000.000		30.000.000	25.327.870	29.302.400	5.540.939		25.000.000	
- SPESE POSTALI, TELEGRAFICHE E TELEFONICHE	37.000.000	33.000.000		70.000.000	63.779.644	277.542	63.998.794		37.000.000	
- SPESE PARTECIPAZIONI CONVENI - COMPENSI		6.000.000		6.000.000	2.962.615	248.600	5.210.815		6.000.000	
- SPESE PARTECIPAZIONI CONVENI LOTTA BIOLOGICA ED INTERBATA	99.000.000	5.250.000		194.200.000	982.100	15.036.000	15.978.100		99.000.000	
- MANUTENZIONE, NOLEGGIO, ENERGI, MEZZI DI TRASPORTO	13.000.000	8.000.000		24.000.000	16.445.601	6.470.945	16.979.561		13.000.000	
- NOLEGGIO, NOLEGGIO, ENERGI, MEZZI DI TRASPORTO LOTTA BIOLOGICA ED INTERBATA	24.000.000			24.000.000	2.321.335		2.321.335		24.000.000	
- CANONI D'ACQUA	16.000.000	1.000.000		15.000.000	16.513.000		16.513.000		16.000.000	
- SPESE ENERGIA PER ILLUMINAZIONE	223.342.000	84.000.500	164.200.000	183.943.000	146.429.791	11.809.000	177.670.791	1.997.000	223.342.000	
- CONSUMI ELETTRICI, ENERGI, ENERGI, IMPIANTI PER RETI	36.000.000	25.000.000		61.000.000	99.499.000	1.573.000	101.072.000		36.000.000	
- AGONISTI PROFESSIONALI MONTECARLO	320.000.000	950.000		320.950.000		200.000.000	520.950.000		320.000.000	
- AL COMPENSI PROF. AT. AMBITRIBUNALI										
- ONERI E COMPENSI PER SPECIALI TEATRICHE	15.000.000	21.825.491		36.825.491	6.846.445	20.199.750	27.046.195		15.000.000	
- COMPENSI PER INDIRIZZI SPECIALI CEPAL										
- COMPENSI PER INDIRIZZI SPECIALI LOTTA BIRIBIRIA										
- COMPENSI PER INDIRIZZI SPECIALI ORG. CULTURALI										
- TRASPORTI E FACILITAZIONI	2.000.000	1.000.000		3.000.000	965.967	100.000	1.065.967		2.000.000	
- PRONDI DI ASSICURAZIONI	54.000.000			54.000.000	50.610.294		50.610.294		54.000.000	
- AGONISTI (UTILIZZAZIONE BANCHE DATI) MONTECARLO	60.000.000			60.000.000					60.000.000	
- AL COMPENSI AMBITRIBUNALI										
- CANONI VARI (PUBBLICITA LOCALI E VARI) (11) (12)	57.000.000		6.000.000	63.000.000	20.949.400	6.000.000	26.949.400		57.000.000	

XII LEGISLATURA - DISEGNI DI LEGGE E RELAZIONI - DOCUMENTI

RENDICONTO FINANZIARIO DELL'ESERCIZIO 1992 PARTE II
 SPESE

CAPITOLO	ATTIVITÀ PASSIVE				VARIAZIONI		GESTIONE DI CASSA				TOTALE DEL BILANCIO PASSIVO ALL'ESERCIZIO
	RESIDUI ALL'ESERCIZIO	PAGATI	TRASFERITI DA ALTRI	TOTALE	IN +	IN -	PREVISIONI	PAGAMENTI	DIFFERENZE SISTEMI ALLE PREVISIONI		
									IN +	IN -	
13	14	15 (10-14)	16 (10+15)	17 (16-13)	18 (13-16)	19	20	21 (20-19)	22 (18-20)	23 (16+23)	
104000	10.374.409	14.230.491		14.230.491		4.364.000	43.374.409	39.540.111		34.000.370	29.307.409
104100	7.749.300	844.941		844.941		7.124.525	74.625.441	64.615.445		10.019.994	277.545
104120	2.267.700	2.267.700		2.267.700			8.207.700	4.179.344		2.027.305	108.000
104122							19.050.000	962.180		17.087.820	10.000.000
104140	2.241.642	1.637.110		1.637.110		309.526	25.241.642	16.097.747		8.143.895	4.172.847
104148							12.000.000	2.531.325		1.468.675	
104150	1.920.000	1.544.000		1.544.000		307.000	16.932.000	16.079.000		853.000	
104160	17.473.400	13.000.440		13.000.440		3.072.000	130.770.240	109.729.991	27.134.745		11.809.000
104170	4.780.200	2.702.000		2.702.000		1.078.200	65.720.250	62.000.000		3.600.250	1.573.000
104180	11.000.000		17.939.200	11.349.200			44.349.200	40.790.190		13.559.200	167.029.200
104188							11.340.000				
104190	8.043.201	301.700	500.000	900.000		7.245.201	29.090.712	4.364.445		11.727.267	30.162.000
104192											
104198	11.000.000					11.000.000	11.000.000			11.000.000	
104198C											
104198D	54.540		54.540	54.540			54.540			54.540	54.540
104198E	1.200.000					1.200.000	1.200.000			1.200.000	
104198F											
104199	170.300					170.300	3.170.300	965.300		2.205.000	107.000
104200	10.000.000	10.000.000		10.000.000			52.500.000	45.660.225	11.110.200		
104202	4.940.000	3.000.000	3.929.000	4.940.000			23.000.000	3.000.000		10.000.000	3.929.000
104210	10.000.000	10.000.000		10.000.000	6.950.000	7.212.761	14.010.000	13.647.209		362.791	
104216	4.200.240	6.443.540		6.443.540	83.300		57.360.240	45.413.000		4.947.240	4.751.000

XII LEGISLATURA - DISEGNI DI LEGGE E RELAZIONI - DOCUMENTI

RENDICONTO FINANZIARIO DELL'ESERCIZIO 1972 PARTE I

SPSE

C/C	DESCRIZIONE	SEZIONE DI COMPETENZA								
		PREVISIONI				CANT. IMPERATE			DIFFERENZE	
		TOTALE	VARIAZIONI		DEFINITIVE	PAGATE	STIPULATE	TOTALI	RISULTATO ALLE PREVISIONI	
			IN AUMENTO	IN DIMINUIZIONE					IN +	IN -
4	5 (7-6)	6 (6-7)	7 (6+5-6)	8	9 (10-8)	10 (8-9)	11 (10-11)	12 (12-10)		
	- SPESE PER STAMPE ANNI, ESTRATTI E BOLLETTINI	10.000.000	30.353.500		40.353.500	51.426.500	11.073.000	41.280.500	4.073.000	
	- STAMPA ANNI ED ESTRATTI LOTTA BIOD. CA. NAZIONALE									
	- SPESE STAMPA ANNI, ESTRATTI VOLINE FITOFARMICI		50.000.000		50.000.000	50.000.000	50.000.000	50.000.000		
	- MANUTENZIONE ED ESERCIZIO MACCHINE MOBILI	5.000.000	5.000.000		10.000.000	7.916.791	2.083.209	7.916.791	2.083.209	
	- MACCHINE, STRUM. ATTREZ. TECH. AGRICOLTURA	25.000.000		5.724.100	19.275.900	2.465.600	16.810.300	2.465.600		A
	- AL-MANUTEN. ATTREZ. AGRICOLTURA									
	- MANUTENZ. STRUM. MOBILI, MACCH. OFF. E ATTREZ. TECNICHE	30.000.000	5.000.000		35.000.000	32.900.976	2.099.024	32.900.976	2.099.024	
	- MANUTENZIONE ATTREZZATURE AGRICOLTURA									
	- MANUT. STRUM. MOBILI, MACCHINE OFF. E ATTREZ. TECNICHE "STRUM. TECH. SIEPOLBORGHE AGRICOLTI"		9.000.000		9.000.000	2.742.950	6.257.050	2.742.950		A
	- MANUTENZIONE ATTREZZATURE CENTRI									
	- MANUTENZIONE ATTREZZATURE FLORICOLTURA									
	- STRUM. MOBILI E ATTREZ. TECNICHE AGRICOLTURA DA TERZO		15.000.000		15.000.000	2.997.950	12.002.050	2.997.950		R
	- MANUTENZ. STRUM. MOBILI E MACCH. OFF. LOTTA BIODIVERSA E SIFONATA	15.000.000	120.470		15.120.470	3.063.490	12.056.980	3.063.490		R
	- MANUTENZIONE ATTREZZATURE PAPAIA									
	- MANUTENZ. STRUM. MOBILI E MACCH. OFF. SITO VIRUS SERRA		12.000.000		12.000.000	1.310.750	10.689.250	1.310.750		R
	- STRUM. MOBILI E ATTREZ. TECNICHE		2.000.000		2.000.000	750.000	1.250.000	750.000		R
	- EQUIPAGGIAMENTO VARIETALE MORE E ALBIZZICO									
	- MANUTENZ. STRUM. MOBILI E MACCH. OFF. ATTIVITA' FITO. PIRENEO CAV	40.000.000			40.000.000	10.843.750	29.156.250	10.843.750		R
	- MANUTENZ. STRUM. MOBILI, MACCHINE OFF. ATTREZ. TECNICHE, NON IMPIANTO REGIONI FITOFARMACI		210.000.000		210.000.000	1.634.250	208.365.750	1.634.250		R
	- MANUTENZ. STRUM. MOBILI, MACCH. OFF. ATTREZZATURE E MACCHINARI ESSE		7.000.000		7.000.000	7.000.000	7.000.000			
	- MANUT. STRUM. MOBILI E MACCH. OFF. BAYER PFF. PATRONI SU SEBENT: FUNDITIS		3.500.000		3.500.000	3.500.000	3.500.000			
	- MANUTENZ. STRUM. MOBILI E MACCH. OFF. LEONITIDE PA BRANELLA									
	- SPESE SISTEMAZIONE TERRE	3.000.000			3.000.000	2.781.950	2.218.050	581.950		

XII LEGISLATURA - DISEGNI DI LEGGE E RELAZIONI - DOCUMENTI

RENDICONTO FINANZIARIO DELL'ESERCIZIO 1992 PARTE II
SPSE

CAPITULO	SESTIERI DEL RESIDUO PASSIVO				ESTIMANE AL PASSO				DIFFERENZE ESERCIZIO 1992 PREVISIONI		BILANCI PREVISIONI PASSIVO DI TERMINI DELL'ESERCIZIO
	RESIDUI ALL'INIZIO DELL'ESERCIZIO	PASSIVI	PASSIVI DA PAGARE	TOTALI	VARIATIONI		PREVISIONI	PAGAMENTI	ESERCIZIO 1992 PREVISIONI		
					IN +	IN -			IN +	IN -	
17	18	19 (18-16)	20 (18+19)	21 (18-19)	22 (19-18)	23	24	25 (23-19)	26 (24-23)	27 (18-19)	
104221	2.185.932	1.879.413	224.948	1.318.794	26.793	1.891.345	54.539.453	37.695.371		16.844.082	15.214.894
104222	348.000					348.000	368.000			20.000	348.000
104223											
104229											
104230	11.823.864	7.791.111	1.162.168	8.952.212		3.478.529	71.573.806	15.811.477		1.667.037	1.000.224
104241	5.387.948	5.331.500	54.748	5.387.948			20.387.948	7.994.800		14.393.148	14.393.148
104248	24.309.758					24.309.758	14.959.758			9.350.000	14.959.758
104249	25.394.438	19.823.341	4.137.238	23.166.578	7.146	2.241.888	35.894.438	42.884.264		13.989.172	11.149.168
104251	1.540.897	444.895		444.895		1.076.262	1.540.897	444.895		1.076.262	1.076.262
104254							4.508.000	2.742.750		1.765.250	1.765.250
104255	17.584					17.584	17.584			17.584	17.584
104257	565.598					565.598	565.598			565.598	565.598
104259							5.800.000	2.992.450		2.807.550	3.807.550
104268	11.729.164	8.819.199	1.585.206	11.124.564	80	411.434	19.239.164	12.881.084		6.358.080	12.173.174
104269	225.316					225.316	225.316			225.316	225.316
104281											
104282							912.760	950.990		38.230	950.990
104288							29.000.000	18.843.204		10.156.796	29.000.000
104289							26.000.000	7.436.250		18.563.750	26.000.000
104296	16.274.795	1.820.700	4.454.265	16.274.795			17.274.705	1.820.700		15.454.005	16.274.795
104297							1.580.500			1.580.500	1.580.500
104299	8.303.712	7.384.151		7.706.461		997.112	8.303.712	7.384.151		919.561	8.303.712
104299	4.602.811	4.091.734		4.191.784	3.824	512.651	7.402.811	6.874.741		528.070	7.402.811

XII LEGISLATURA - DISEGNI DI LEGGE E RELAZIONI - DOCUMENTI

RENDICONTO FINANZIARIO DELL'ESERCIZIO 1992 PARTE I
 SPESE

CODICE	CAPITOLA DESCRIZIONE	SETTORE DI COMPETENZA											
		PREVISIONI				SOMME IMPEGNATE			DIFFERENZE RISPETTO ALLE PREVISIONI				
		INIZIALE	VARIAZIONI		DEFINITIVE	PAGATE	ESTERNE DI PAGARE	TOTALI IMPEGNI	IN +/-				
			IN AUMENTO	IN DIMINUIZIONE					IN +	IN -			
4	5 (7-4)	6 (4-7)	7 (4+5-4)	8	9 (10-8)	10 (8+9)	11 (10-7)	12 (7-10)					
	- SPESE ATTIVITA' STRUTTURALE AMBITORIENTI												
	- Totale - Categoria 4 -	1.507.042.000	1.299.300.122	103.194.077	2.077.094.045	604.475.291	607.315.102	1.325.996.479	2.800.004	1.376.901.434			
Cap. 4	- SPESE PER PRESTAZIONI ISTITUZIONALI												
100000	- SPESE DI STUDIO - PROVAZIONE AMMISSIONALE												
100020	- SPESE DI STUDIO		64.000.000		64.000.000	12.230.000	53.750.000	64.000.000					
100022													
100024	SPESE DI STUDIO BASI DIDATTICHE E DIDATTICHE		34.000.000		34.000.000	4.000.000	30.000.000	34.000.000					
100027	SPESE DI STUDIO AMBITORIENTI AMBITORI		30.000.000		30.000.000	4.000.000	26.000.000	34.000.000					
100028	SPESE DI STUDIO - ATTIVITA' DI FORMAZIONE												
100030	SPESE DI STUDIO LOTTA BIOLOGICA ED INTEGRATA		30.000.000		30.000.000	2.000.000	25.000.000	30.000.000					
100033	SPESE DI STUDIO CIVILISMO		30.000.000		30.000.000	4.000.000	26.000.000	34.000.000					
100036	SPESE DI STUDIO - LEONARDO DA VINCI												
100037	SPESE DI STUDIO - DIMENSIONI SPAZIALE DELLA VITA												
100038	SPESE DI STUDIO - BASI STRUTTURALI E AMBITORI												
100039	ATTIVITA' DI STUDIO - AMBITORI												
100040	- Totale - Categoria 5 -		204.000.000		204.000.000	35.230.000	148.750.000	204.000.000					
Cap. 5	TRASFERIMENTI												
100047	TRASFERIMENTI A TRE ENTE SETTORE PUBBLICO		90.000.000		90.000.000		90.000.000	90.000.000					
100048	TRASFERIMENTI AD ALTRI ENTE PUBBLICO	1.144.720.000			1.144.720.000	126.476.519		126.476.519		1.030.243.481			
Cap. 6	- Totale - Categoria 6 -	1.144.720.000	90.000.000		1.234.720.000	126.476.519	90.000.000	216.476.519		1.030.243.481			
100049	TRASFERIMENTI A TRE ENTE SETTORE PUBBLICO												
100050	TRASFERIMENTI AD ALTRI ENTE PUBBLICO	5.000.000	4.000.000		11.000.000	8.223.400		8.223.400		2.776.600			
Cap. 7	- Totale - Categoria 7 -	5.000.000	4.000.000		11.000.000	8.223.400		8.223.400		2.776.600			

XII LEGISLATURA - DISEGNI DI LEGGE E RELAZIONI - DOCUMENTI

RENDICONTO FINANZIARIO DELL'ESERCIZIO 1992 - PARTE II
SPESA

CAPITOLI CONTO	GESTIONE DEI RESIDUI PASSIVI				GESTIONE DI CASSA				TOTALE DEI RESIDUI PASSIVI AL TERMINE DELL'ESERCIZIO		
	RESIDUI AL 1/1/92 (15-15/92)	PARATI	RIMASTI DA PARARE	TOTALE	VARIAZIONI		PREVISIONI	PAGAMENTI		DIFFERENZE RISPETTO ALLE PREVISIONI	
					IN +	IN -				IN +	IN -
17	16	15 (16-14)	14 (16+15)	17 (16-15)	16 (15-14)	19	20	21 (20-19)	22 (19-20)	23 (19+20)	
194794	9.000.000					9.000.000	9.000.000			9.000.000	
194795	115.842.678	754.509.849	49.787.243	942.377.091	9.741.394	120.214.174	1.453.296.747	951.265.139	41.772.845	541.994.597	713.162.425
194796				1.750.000			4.500.000	4.500.000			
194797	81.115.000	42.100.000	18.510.748	91.749.907			130.749.907	74.909.748		55.750.219	72.260.219
194798							27.000.000	6.000.000		21.000.000	30.000.000
194799							27.000.000	6.000.000		21.000.000	30.000.000
194800	11.115.384	15.115.384		15.115.384		9.461.546	24.576.930	15.115.384		9.461.546	
194801	80.000.000	10.000.000	42.000.000	63.000.000		5.400.770	91.000.000	43.000.000		48.000.000	70.000.000
194802							27.000.000	6.000.000		21.000.000	30.000.000
194803							4.500.000	4.500.000			
194804							15.403.050	15.403.050			
194805				4.500.000			4.500.000	4.500.000			
194806	210.710.000	170.222.742	51.215.027	340.735.783		34.841.166	258.576.929	190.170.542		210.710.000	232.249.221
194807	27.000.000	14.000.000	9.000.000	27.000.000			27.000.000	14.000.000		13.000.000	19.000.000
194808							137.000.000	137.000.000			
194809	27.000.000	14.000.000	9.000.000	27.000.000			100.000.000	140.000.000		14.000.000	19.000.000
194810							11.000.000	11.000.000			
194811							11.000.000	11.000.000			

XII LEGISLATURA - DISEGNI DI LEGGE E RELAZIONI - DOCUMENTI

RENDICONTO FINANZIARIO DELL'ESERCIZIO 1992 PARTE I

SPESSE

CAPITOLU DESCRIZIONE	ESTIOME GI CARATTERI								
	INIZIALI	PREVISIONI			DEFINITIVE	RANNE ESPERATE		RIPRESENTAZIONE	
		DI AUMENTO	IN DIMINUZIONE	PAGATE		REMANE DA PAGARE	PRELUMI
4	5 (7-6)	6 (6-7)	7 (6+5-6)	8	9 (10-8)	10 (10-9)	11 (11-7)	12 (11-10)	
- SPESSE TASSI E TRIBUTI VARI	15.000.000	12.000.000		27.000.000	21.170.740		11.170.740		15.829.260
- Totale Categoria 8 -	15.000.000	12.000.000		27.000.000	21.170.740		11.170.740		15.829.260
9 - FONTE COPERTIVE E COPERTIVE DI ENTRATE CONSUNTIVE									
- RIMBORSO A TITOLO DI RIGLIOSITA' INTEGRATA	5.150.000			5.150.000					
- Totale Categoria 9 -	5.150.000			5.150.000					
10 - SPESE NON CLASSIFICABILI IN ALTRE VOCI									
- FONDI DI RISERVA	22.000.000		21.505.000	484.910					
- SPESE NON CLASSIFICABILI	3.000.000			3.000.000	2.199.160	700.840	1.299.160		1.700.840
- SPESE NON CLASSIFICABILI FLORICOLA									
- SPESE NON CLASSIFICABILI FORTALE									
- SPESE NON CLASSIFICABILI FRUTTICOLTURA TROPICALE									
- SPESE NON CLASSIFICABILI LOTTA BIOLOGICA ED INTEGRATA	7.000.000		1.026.148	5.973.852	4.155.938	1.817.914	1.157.914		4.815.914
- SPESE NON CLASSIFICABILI STRUTTURE E MOLECOLARI		7.497.095	7.497.095						
- Totale Categoria 10 -	32.000.000	7.497.095	30.029.133	9.468.762	9.354.938	221.834	8.133.104		11.634.158
- TOTALE TITOLO 1 -	4.981.445.630	3.440.794.192	263.484.891	7.748.924.931	2.364.612.095	2.294.819.511	569.792.584		2.864.027.095
11 - SPESE DI CONTO CAPITALE									
- ACQUISTO DI BENI MOBILI O IMMOBILIARI									
- RISTRUTTURAZIONE, RIPRESTI E TRASFORMAZIONI IMMOBILIARI									
- SPESE PER COSTRUZIONI IN CORSO									
- Totale Categoria 11									
12 - ACQUISTO IMPIANTI, ATTREZZATURE E MACCHINARI									
- ACQUISTO ATTREZZATURE AGRICOLE	116.000.000	670.570		116.670.570					

XII LEGISLATURA - DISEGNI DI LEGGE E RELAZIONI - DOCUMENTI

RENDICONTO FINANZIARIO DELL'ESERCIZIO 1992
 SPESE

CAPITOLO	GESTIONE DEI RESIDUI PASSIVI				GESTIONE DI CASSA				TOTALE DEL RESIDUI PASSIVI AL TERMINE DELL'ESERCIZIO		
	RESIDUI ALL'INIZIO DELL'ESERCIZIO	PASSIVI	RIMBORSI DA PAGARE	TOTALE	VARIAZIONI		PREVISIONI	PAGAMENTI		DIFFERENZE RISPETTO ALLE PREVISIONI	
					IN +	IN -				IN +	IN -
12	13	12 + 13 (14)	14 (14+15)	17 (16-13)	18 (17-16)	19	20	21 (20-19)	22 (21-20)	23 (19+15)	
100010	10.690					10.690	27.010.690	26.170.790		839.900	
Tot. Cat. B	10.690					10.690	27.010.690	26.170.790		839.900	
100020							5.150.000			5.150.000	
Tot. Cat. C							5.150.000			5.150.000	
100030							8.664.664			8.664.664	
100050	300.482	543.441		843.923		37.621	3.500.482	2.742.121		758.361	221.000
100057	2.836.116					2.836.116	2.836.116			2.836.116	
100058	2					2	2				
100060	22.538					22.538	22.538			22.538	
100080	1.044.677		1.006.712	1.006.712		37.964	4.544.677	6.155.004	1.610.327		1.610.327
100084											
100087	2.500.000	2.412.789	84.300	2.500.000			2.500.000	2.415.790		84.210	84.300
Tot. Cat. 10	4.903.835	2.959.741	1.091.012	4.954.588		2.932.641	22.148.299	11.313.729	1.631.211	12.445.781	1.211.000
Tot. Tit. 9	904.948.840	600.014.007	210.391.064	499.267.911	9.741.591	265.079.180	3.742.309.054	2.869.428.167	139.880.887	1.544.056.755	2.393.297.755
Tot. 8											
210020	720.000.000	3.272.500	744.946.610	720.210.910			103.272.500	3.272.500		100.000.000	744.946.610
200020	7.054.967.990	1.000.314.790	5.973.753.004	7.054.667.990			1.150.569.489	1.000.314.790		150.254.699	5.973.753.004
Tot. 91	7.775.266.990	1.000.587.190	6.674.679.614	7.784.284.990			1.259.841.989	1.003.587.190		256.544.697	6.674.679.614
210012	54.063.444	12.091.709	71.155.153	54.063.444			170.063.444	22.091.709		147.971.735	71.155.153

XII LEGISLATURA - DISEGNI DI LEGGE E RELAZIONI - DOCUMENTI

RENDICONTO FINANZIARIO DELL'ESERCIZIO 1992 PARTE II
 SPESE

CAPITOLI	ACCENTRATI RESIDUI PASSIVI				GESTIONE DI CASSA				TOTALE DEI RESIDUI PASSIVI AL TERMINE DELL'ESERCIZIO		
	RESIDUI ALL'INIZIO DELL'ESERCIZIO	PAGATI	RIMASTI DA PAGARE	TOTALI	VARIAZIONI		PREVISIONI	PAGAMENTI		DIFFERENZE RISPETTO ALLE PREVISIONI	
					in +	in -				in +	in -
12	14	15 (16-14)	16 (14+15)	17 (16-15)	18 (17-16)	19	20	21 (20-19)	22 (19-20)	23 (19+23)	
01000	58.832.689	55.297.890		31.233.839		2.799.730	58.632.689	55.233.930		2.799.730	
01001	1.437.270	277.510	766.036	1.437.270			1.437.270	873.010		766.260	766.260
01002	150.510.740	57.877.036	12.440.920	100,510,500			100,510,500	87.077,430		12,640,920	12,640,920
01003											
01004							43.032.000	36.479.600		6.332.400	2.504.400
01005							25.096.000	37.304.204		27.591.714	6.307.000
01006						20	20			20	
01007							27.826.614	20.449.100		7.377.514	7.292.100
01008	4.751.004	5.707.000	17.010	4.014.810		137.240	4.151.004	5.977.600		154.204	17.010
01009	1.302.000						1.392.000	11.042.250		11,560,250	
01010											
01011	1.754.400						3.754.400	3.754.400		1.754.400	
01012							45.025.200			45,025,200	58,794,600
01013	225.450						225.450	225.450		225.450	
01014							170,000,000	142,981,180		27,018,820	24,075,040
01015							30,000,000	954,810		29,045,190	10,691,231
01016	2.105.390		1.000.000	2,605,390			2,605,390			2,605,390	2,605,390
01017	4.700.000			4,700,000		7.000.000					
01018				4.700.000			10,704,000	4.354,000		1,504,000	2,304,000
01019							17,000,000			12,000,000	10,000,000
01020						34	34			34	
01021				150.000			150.000			150.000	150.000
01022				140,910,640			140,910,640	140,981,000		17,070,360	32,331,000

XII LEGISLATURA - DISEGNI DI LEGGE E RELAZIONI - DOCUMENTI

BILANCIO FINANZIARIO DELL'ESERCIZIO 1992 PARTE I
SPESA

DESCRIZIONE	GESTIONE DI COMPETENZA									
	PREVISIONI				SOMME IMPERATE			DIFFERENZE RISPETTO ALLI PREVISIONI		
	INIZIALE	VARIAZIONI		DEFINITIVE	PARTE	RIMBORSI DA PAGARE	TOTALI IMPERTI	IN +/-		
		IN AUMENTO	IN DIMINUIZIONE					IN +/-	IN +/-	
4	5 (2-6)	6 (4-7)	7 (4+5-6)	8	9 (10-8)	10 (9+9)	11 (10-7)	12 (7-10)		
ACQUISTO IMMOBILITÀ										
ACQUISTO MOBILI E IMMOBILI, STRUMENTI										
CONTRIBUTI PER IL RINNOVO DEL PATRIMONIO		12.166.666		12.166.666	2.300.200	9.727.494	12.145.730		48.734	
CONTRIBUTI PER IL RINNOVO DEL PATRIMONIO	61.000.000	11.000.000		61.000.000	40.535.505	2.450.415	61.000.000			
CONTRIBUTI PER IL RINNOVO DEL PATRIMONIO		1.000.000		1.000.000					1.000.000	
CONTRIBUTI PER IL RINNOVO DEL PATRIMONIO	143.475.700	101.700.448		190.709.148	76.270.430	141.296.971	190.846.416		14.849.875	
CONTRIBUTI PER IL RINNOVO DEL PATRIMONIO										
CONTRIBUTI PER IL RINNOVO DEL PATRIMONIO	20.000.000			20.000.000	4.341.148	15.658.852	20.000.000			
CONTRIBUTI PER IL RINNOVO DEL PATRIMONIO	20.000.000			20.000.000	4.361.148	15.638.852	20.000.000			
CONTRIBUTI PER IL RINNOVO DEL PATRIMONIO	143.475.700	101.700.448		190.709.148	344.600.407	180.339.803	190.846.416		440.319.290	
CONTRIBUTI PER IL RINNOVO DEL PATRIMONIO										
CONTRIBUTI PER IL RINNOVO DEL PATRIMONIO	120.000.000			120.000.000	117.945.699	50.441.541	171.487.279	91.407.279		
CONTRIBUTI PER IL RINNOVO DEL PATRIMONIO	60.000.000			60.000.000	41.937.070	20.474.511	81.471.582	27.493.582		
CONTRIBUTI PER IL RINNOVO DEL PATRIMONIO		3.000.000		3.000.000			3.000.000		1.000.000	
CONTRIBUTI PER IL RINNOVO DEL PATRIMONIO	5.000.000			5.000.000	3.000.000		3.000.000			
CONTRIBUTI PER IL RINNOVO DEL PATRIMONIO	183.000.000	3.500.000		186.500.000	102.747.799	61.916.112	144.663.911	70.300.541	1.100.450	
CONTRIBUTI PER IL RINNOVO DEL PATRIMONIO	183.000.000	3.500.000		186.500.000	102.747.799	61.916.112	144.663.911	70.300.541	1.100.450	

XII LEGISLATURA - DISEGNI DI LEGGE E RELAZIONI - DOCUMENTI

RENDICONTO FINANZIARIO DELL'ESERCIZIO 1992 PARTE II
SPECIE

CAPITOLO CODICE	ESTIMATIVE DEI RESIDUI PASSIVI				VARIAZIONI		GESTIONE DI CASSA		DIFFERENZE RISPETTO ALLE PREVISIONI		TOTALE DEI RESIDUI PASSIVI A FINE DELL'ESERCIZIO
	RESIDUI ALL'INIZIO DELL'ESERCIZIO	PAGATE	RIPARTITE PAGARE	TOTALE	IN +	IN -	PREVISIONI	PAGAMENTI	DIFFERENZE		
									IN +	IN -	
13	14	15 (16+17)	16 (18+19)	17 (10+11)	18 (11-10)	19	20	21 (20-19)	22 (19-20)	23 (24+25)	
42000											
42004	26.102.250	30.451.177	346.100	11.304.000		27.637.250	30.992.250	10.939.999	77.647.964		107.187.214
42005	8.927.120	2.361.177		2.304.175	7.140	3.450.894	20.199.293	4.772.325	15.420.018		9.379.113
42006	763.120	911.177		153.175		1.430	51.843.178	41.448.999	1.404.177		1.404.177
42007							1.365.175				
Tot. Cal. 16	451.693.460	533.215.177	13.823.415	651.359.175	7.140	47.108.214	1.268.115.981	473.379.177	1.190.115.177	11.211.177	1.178.904.000
42011	72.417.950	23.181.177	4.576.450	70.117.997			92.417.950	27.441.177	64.976.773		127.594.773
Tot. Cal. 16	72.417.950	23.181.177	4.576.450	70.117.997			92.417.950	27.441.177	64.976.773		127.594.773
TOT. TOT. 2 TOT. 17, 4	8.504.195.344	1.639.874.177	411.759.440	8.454.814.217	7.140	47.500.214	7.629.575.417	1.984.159.394	7.541.416.023	11.211.177	7.552.627.200
42101	47.197.000	48.935.000		48.935.000	1.778.000		147.157.999	146.890.499	267.157.999		414.315.999
42102	42.100.420	6.377.938	8.745.105	15.123.463		27.102.503	412.128.620	48.375.014	363.753.606		462.077.114
42103							1.500.000		1.500.000		1,500,000
42104	151.879.399	151.879.399		151.879.399			151.879.399	151.879.399			303,758,798
Tot. Cal. 21 TOT. 17, 4	241.164.919	297.192.147	8.745.105	211.917.948	1,778,000	27,405,503	427,116,917	390,175,494	37,941,423	11,211,177	428,387,114
TOT. TOT. 21 TOT. 17, 4	241,164,919	297,192,147	8,745,105	211,917,948	1,778,000	27,405,503	427,116,917	390,175,494	37,941,423	11,211,177	428,387,114

XII LEGISLATURA - DISEGNI DI LEGGE E RELAZIONI - DOCUMENTI

RENDICONTO FINANZIARIO DELL'ESERCIZIO 1992 PARTE I
SPESA

DESCRIZIONE	SERVIZIO DI COMPETENZA									
	PREVISIONI				SOMME IMPEGNATE			DIFFERENZE RISPETTO ALLE PREVISIONI		
	INITIALI	VARIAZIONI		DEFENSIVE	PAGATE	PAGATE DA PAGARE	TOTALI IMPEGNI	IN +/-		
		IN AUMENTO	IN DIMINUIZIONE					IN +	IN -	
4	5 (7-6)	6 (4-7)	7 (4+5-6)	8	9 (8-8)	10 (9-9)	11 (10-9)	12 (7-10)		
Sp. leg. in totalità:										
1110/6	1 -	6.294.095.430	3.440.704.172	283.424.000	7.740.924.921	2.309.412.000	2.734.095.511	5.135.917.916	- 2.205.209	2.415.722.017
1110/9	2 -	243.678.209	650.189.640		970.279.948	344.680.000	900.839.000	574.940.000		645.919.250
1110/8	4	183.000.000	3.390.000		186.390.000	187.902.777	80.747.172	263.900.900	79.200.001	1.094.671
TOTALE GENERALE		5.898.315.790	4.879.793.940	283.424.000	8.903.604.869	2.942.175.209	3.816.708.487	5.974.363.816	- 81.075.925	3.662.736.940

ISTITUTO SPERIMENTALE PER LA ZOOLOGIA AGRARIA

ESERCIZIO 1989

RIUNIONE DEL CONSIGLIO DI AMMINISTRAZIONE DEL GIORNO**2 MARZO 1990=****VERBALE N. 1 =**

Il giorno 2 Marzo 1990 alle ore 10 si è riunito il Consiglio di Amministrazione dell'Istituto Sperimentale per la Zoologia Agraria, convocato in via ordinaria dal Presidente dell'Istituto con nota n. 206/AM del 12/2/90, presso la propria sede di Firenze in Via Lanziola 12/A - Località Cascine del Riccio - per discutere e deliberare sul seguente:

o. d. g.

- 1) Lettura ed approvazione Verbale seduta precedente (Verbale n. 4 del 14/XI/89);
- 2) Comunicazioni del Direttore;
- 3) Comunicazioni del Presidente;
- 4) Esame dello schema di conto consuntivo 1989: Deliberazioni conseguenti;
- 5) Esame delle variazioni proposte al bilancio di previsione per l'esercizio 1990 (1° provv.) - Deliberazioni conseguenti;
- 6) Ricorso a collaborazioni professionali esterne;
- 7) Acquisto immobilizzazioni tecniche;
- 8) Autorizzazioni missioni all'estero;
- 9) Ratifica provvedimenti del Presidente;
- 10) Autorizzazione guida automezzi ad un operato agricolo specializzato;
- 11) Lavori integrativi di manutenzione straordinaria impianto riscaldamento;
- 12) Scarico beni inventariati;
- 13) Varie ed eventuali.

Sono presenti i Signori: Dott. Ugo Pesce; Prof. Rodolfo Zocchi; Dott. Fortunato Musicò; Dott. ssa Enrica Fulci; Dott. Franco Del Rosso; Dott. Clemente Zileri Dal Verme; Dott. Pietro Franzin; Dott. Angiolo Franco Rossi.

Hanno giustificato la propria assenza i Signori: Dott. Alberto Petrelli; Dott. Antimo Prospero.

E' Presente il Collegio dei Revisori dei Conti.

Il Presidente, constatato che il Consiglio è legalmente costituito, dichiara ufficialmente aperta la seduta e passa a trattare il primo argomento all'ordine del giorno.

o m i s s i s

PUNTO 4° - ESAME DEL CONTO CONSUNTIVO RELATIVO ALL'ESERCIZIO FINANZIARIO 1989 - DELIBERAZIONI CONSEGUENTI -

Il Dott. Pesce invita il Dott. Cantagallo presidente del Collegio dei Revisori dei Conti, ad illustrare al Consiglio gli aspetti salienti della relazione al Conto Consuntivo Consolidato dell'esercizio finanziario 1989 redatta dall'organo di controllo. Il Dott. Cantagallo relativamente alla gestione di competenza, fa rilevare che il disavanzo finanziario prospettato in sede di previsione iniziale in £. 87.999.000= si è risolto, alla fine dell'esercizio, in un disavanzo di £. 3.572.112= e ciò in quanto ad accertamenti complessivi per £. 1.936.562.536=, corrispondono impegni per un ammontare globale di £. 1.940.134.648=.

Inoltre, la gestione di competenza ha dato luogo a residui attivi per £. 491.194.890= e residui passivi per £. 582.928.361= che sommati ai relativi importi degli anni precedenti, al netto dei movimenti intervenuti nel corso del 1989 danno luogo ad una consistenza alla fine dell'esercizio, rispettivamente di £. 784.699.102= per i residui attivi e £. 813.528.009= per i residui passivi.

Il saldo di cassa della sede centrale di Firenze di £. 272.838.992= sommato al saldo della Sezione Specializzata per la Bachicoltura di Padova di £. 65.870.052= ha dato luogo alla chiusura dell'esercizio ad una situazione generale di cassa di £. 338.709.044=.

L'avanzo di amministrazione accertato al 31/12/1989 di lire 309.880.137= (di cui £. 223.454.866= per la sede e £. 86.425.271= per la Sezione Specializzata per la Bachicoltura di Padova) ha fatto registrare un aumento rispetto a quello previsto (£. 90.000.000=) pari a £. 219.880.137=.

Relativamente alla gestione patrimoniale viene messo in risalto dal Dott. Cantagallo il sostanziale aumento riportato nelle attività patrimoniali che ammonta a £. 416.256.154= (di cui £. 332.401.634= per beni mobili e lire 83.854.520= per i beni immobili); il netto patrimoniale, tuttavia, tenendo conto

XII LEGISLATURA - DISEGNI DI LEGGE E RELAZIONI - DOCUMENTI

degli ammortamenti (£. 310.055.654=) ha fatto registrare una variazione netta positiva di £. 196.640.119= che concorda con il saldo del Conto Economico.

Il Consiglio di Amministrazione dell'Istituto Sperimentale per la Zoologia Agraria di Firenze, al termine della relazione del rappresentante dell'Organo di Controllo;

VISTO il D.P.R. 23/XI/1967 n. 1318 ed in particolare l'art. 37;

VISTO il D.P.R. 18/XII/1979 n. 696 ed in particolare gli artt. 32-33-34-35-36-37 relativi alla composizione, preparazione ed approvazione del Conto Consuntivo;

VISTA la relazione del Presidente;

UDITA la relazione del Collegio dei Revisori dei Conti;

D e l l i b e r a

di approvare il Conto Consuntivo dell'Istituto Sperimentale per la Zoologia Agraria per l'anno 1989 nei risultati che si compendiano nel seguente prospetto:

	ENTRATE	USCITE
Avanzo di Amministrazione al 31/XII/88 rettificato	£. 313.452.249=	-
Correnti	" 1.632.825.873=	£. 1.408.006.591=
Conto Capitale	" 156.812.000=	" 385.203.394=
Partite di giro	" <u>146.924.663=</u>	" <u>146.924.663=</u>
		£. 1.940.134.648=
Avanzo di amministrazione al 31/XII/89		" <u>309.880.137=</u>
T o t a l l	£. 2.250.014.785=	£. 2.250.014.785=
	=====	=====

o m i s s i s

Il Consiglio redige, legge ed approva il testo del deliberato di cui ai seguenti punti all'ordine del giorno:

- PUNTO 4° - ESAME DELLO SCHEMA DI CONTO CONSUNTIVO 1989: DELIBERAZIONI CONSEGUENTI;
- PUNTO 5° - ESAME DELLE VARIAZIONI PROPOSTE AL BILANCIO DI PREVISIONE PER L'ESERCIZIO 1990 (1° provv.) - DELIBERAZIONI CONSEGUENTI;
- PUNTO 7° - ACQUISTO IMMOBILIZZAZIONI TECNICHE;
- PUNTO 8° - AUTORIZZAZIONI MISSIONI ALL'ESTERO.

autorizzandone lo stralcio dal presente Verbale da trasmettere al Ministero per la successiva approvazione.

Essendo esauriti gli argomenti all'ordine del giorno e null'altro avendo il Consiglio da deliberare, il Presidente dichiara tolta la seduta, riservandosi di sottoporre all'approvazione al Consiglio il testo del Verbale relativo alla odierna seduta nella prossima adunanza consiliare.

Sono le ore 13 circa.

IL SEGRETARIO

(Dott. Angiolo Franco Rossi)

F. to Angiolo Franco Rossi

IL PRESIDENTE

(Dott. Ugo Pesce)

F. to Ugo Pesce

XII LEGISLATURA - DISEGNI DI LEGGE E RELAZIONI - DOCUMENTI

VERBALE N. 1

Il giorno 02/03/90 si è riunito il Collegio dei Revisori dei Conti dell'Istituto Sperimentale per la Zoologia Agraria con sede in Firenze, presenti i Signori:

Cantagallo Dr. Giuliano - Presidente -

Moneta Dr. Serafino - Componente -

Terracciano Dr. Giovanni - Componente;

per l'esame degli elaborati concernenti il Conto Consuntivo dell'Istituto relativo alla gestione dell'esercizio 1989 corredato della relazione amministrativa del Presidente dell'Ente sulla situazione contabile dell'Istituto nel suo complesso, compresa quella concernente la Sezione Specializzata per la Bachicoltura con sede in Padova, per la quale, in ottemperanza alla vigente normativa, i dati sono stati riassunti, per categorie nell'elaborato consolidato, dal quale emergono i seguenti risultati:

Avanzo di cassa al 31 dicembre 1988 + L. 84.134.045.=

Riscossioni: conto competenza L. 1.445.367.646.=

conto residui " 881.890.759.=

----- + L. 2.327.258.405.=

Pagamenti: conto competenza L. 1.357.206.287.=

conto residui " 715.477.119.=

----- - L. 2.072.683.406.=

Avanzo di cassa al 31/12/1989 + L. 338.709.044.=

=====

Dalla situazione contabile del rendiconto finanziario si rileva che la gestione di competenza, dal disavanzo

XII LEGISLATURA - DISEGNI DI LEGGE E RELAZIONI - DOCUMENTI

finanziario iniziale previsto in L. 87.999.000= è passato ad un disavanzo di L. 3.572.112= risultante dal raffronto tra gli accertamenti complessivi per L. 1.936.562.536= e gli impegni ammontanti a L. 1.940.134.648=.

Il precitato disavanzo finanziario di L. 3.572.112= si è determinato dall'eccedenza del totale degli impegni assunti fra le spese in c/capitale (L. 385.203.394=) e dal totale degli accertamenti delle entrate in c/capitale (L. 156.812.000=), alla quale è stato aggiunto il risultato differenziale di L.224.819.282=, tra le entrate correnti accertate (L. 1.632.825.873=) e le uscite correnti impegnate (L.1.408.006.591=).

Le entrate inizialmente previste in L. 1.539.247.455= hanno subito variazioni in aumento per complessive L. 462.189.938=, mentre le spese previste in L. 1.627.246.455= hanno subito variazioni in più per complessive L. 653.133.651= e variazioni in meno per un totale pari a L. 81.414.895=. Pertanto la previsione definitiva ammonta a L. 2.001.437.393= per l'entrate e a L. 2.198.965.211= per le uscite.

Sia per l'entrate che per l'uscite l'Amministrazione ha provveduto alle variazioni con appositi provvedimenti, opportunamente motivati e sui quali si è espresso anche il Collegio dei Revisori. Le maggiori uscite sono state compensate dalle maggiori entrate e dall'utilizzo del fondo di riserva e dall'avanzo di amministrazione del 1988 accertato definitivamente in L. 313.452.249=.

La gestione di competenza ha dato luogo a residui attivi per L. 491.194.890= e a residui passivi per L. 582.928.361=.

Il carico al 1° gennaio 1989 dei residui attivi e passivi relativi agli anni 1988 e precedenti, tenuto conto delle riscossioni e dei pagamenti avvenuti nel corso della gestione ed illustrati negli appositi elenchi allegati al conto consuntivo, presenta, alla chiusura dell'esercizio, le seguenti risultanze:

Residui attivi

Carico al 1° gennaio 1989	+ L. 1.254.850.079.=
Variazioni per aumenti e diminuzioni	- " 79.455.108.=
Riscossioni nell'anno 1988	- " 881.890.759.=

	+ L. 293.504.212.=
	=====

Rimasti da riscuotere al 31 dicembre 1989

XII LEGISLATURA - DISEGNI DI LEGGE E RELAZIONI - DOCUMENTI

Residui passivi

Carico al 1° gennaio 1989 + L. 1.141.456.306.=
 Variazioni per aumenti e diminuzioni - " 195.379.539.=
 Pagati nell'anno 1989 - " 715.477.119.=

 Rimasti da pagare al 31 dicembre 1989 + L. 230.599.648.=
 =====

Pertanto i residui esistenti alla chiusura dell'esercizio 1989, costituenti il carico al 1° gennaio 1990, si possono così riassumere:

Residui attivi:

di competenza dell'anno 1989 + L. 491.194.890.=
 di competenza degli anni 1988 e precedenti + " 293.504.212.=

Carico al 1° gennaio 1990

+ L. 784.699.102.=
 =====

Residui passivi:

di competenza dell'anno 1989 + L. 582.928.361.=
 di competenza degli anni 1988 e precedenti + " 230.599.648.=

Carico al 1° gennaio 1990

+ L. 813.528.009.=
 =====

Per quanto concerne l'esposizione analitica dei dati riguardanti la situazione amministrativa, si rimanda ai prospetti allegati al conto finanziario, da cui emerge un avanzo di amministrazione al 31 dicembre 1989 di L. 309.880.137=.

In merito alla situazione patrimoniale, esposta analiticamente nei richiamati allegati, si segnala che le attività sono risultate pari a L. 6.524.877.804=, e le passività a L. 3.195.795.512=, per cui ne deriva un patrimonio netto di L. 3.329.082.292=. Tali risultanze rispecchiano i dati provenienti dai vari registri di inventario.

XII LEGISLATURA - DISEGNI DI LEGGE E RELAZIONI - DOCUMENTI

Il conto economico, compilato esponendo nel medesimo le rendite e le spese di gestione e le modifiche avvenute nella consistenza degli altri elementi patrimoniali, è risultato con un avanzo economico di L.196.640.119= e pertanto concorda con il saldo differenziale del netto patrimoniale (+ L. 2.341.125.434= - L. 2.144.485.315=).

Tutto ciò premesso si fa presente:

- 1) l'avanzo di amministrazione che alla fine del precedente esercizio ammontava a L. 197.527.818=, successivamente rettificato in L. 313.452.249=, è stato accertato, in chiusura dell'esercizio 1989 in L. 309.880.137=;
- 2) il fondo di cassa che alla chiusura del decorso esercizio presentava un avanzo di L. 84.134.045=, in conseguenza delle riscossioni e dei pagamenti intervenuti durante la gestione, si è risolto alla chiusura del corrente anno, in un avanzo di L.339.709.044=. Tale risultanza concorda con la sommatoria degli importi comunicati dai rispettivi Tesorieri Cassieri dell'Istituto, della sede centrale di Firenze e della Sezione Specializzata per la Bachicoltura di Padova, con le situazioni presentate in chiusura dell'esercizio, rispettivamente, dalla Cassa di Risparmio di Firenze e dalla Cassa di Risparmio di Padova e Rovigo;
- 3) le variazioni risultano apportate con provvedimenti regolarmente deliberati e approvati dal Ministero vigilante;
- 4) per quanto non specificato in dettaglio nella presente relazione si fa riferimento alle relazioni predisposte dal Presidente dell'Istituto e dal Direttore della Sezione Specializzata per la Bachicoltura di Padova per il Consiglio di Amministrazione.

Il Collegio esprime altresì un giudizio positivo sulla regolarità della gestione e sul contenimento delle spese correnti la cui lievitazione è dovuta più che altro ad aumenti derivanti dall'applicazione delle vigenti disposizioni legislative.

E' infine da precisare che il conto consuntivo preso in esame attiene la gestione dell'Istituto articolato nelle varie Sezioni, centrali, periferiche di Roma e specializzata per la Bachicoltura di Padova e pertanto i relativi

XII LEGISLATURA - DISEGNI DI LEGGE E RELAZIONI - DOCUMENTI

elaborati (rendiconto finanziario, stato patrimoniale, conto economico) come i risultati finali della situazione di cassa, di amministrazione, del conto economico e dello stato patrimoniale, rappresentano le risultanze contabili dei rispettivi conti presentati dalla sede di Firenze e dalla Sezione di Padova.

Sulla base di quanto esposto si precisa che gli elaborati in esame sono stati predisposti in conformità delle vigenti disposizioni e che le registrazioni trovano esatta corrispondenza nei documenti e nelle scritture contabili in essere presso l'Istituto.

IL COLLEGIO DEI REVISORI DEI CONTI

Luigi Castelli
Luigi Castelli
Giuseppe Emanuele

XII LEGISLATURA - DISEGNI DI LEGGE E RELAZIONI - DOCUMENTI

ISTITUTO SPERIMENTALE PER LA ZOOLOGIA AGRARIA DI FIRENZE

CONTO CONSUNTIVO DELL'ESERCIZIO FINANZIARIO 1 9 8 9

C O N S O L I D A T O

(SEDE + SEZIONE SPECIALIZZATA PER LA BACHICOLTURA DI PADOVA)

Approvato dal Consiglio di
Amministrazione nella seduta
del 2 MAR. 1990



IL PRESIDENTE
(Dr. Ugo ...)

IL DIRETTORE
(Prof. Dr. Rodolfo Cocchi)

A handwritten signature in black ink, appearing to read "Rodolfo Cocchi".

XII LEGISLATURA - DISEGNI DI LEGGE E RELAZIONI - DOCUMENTI

nd. Nota	Descrizione	GESTIONE COMPLESSIVA - ENTRATE							Differenza rispetto alle previsioni	
		Previsioni			Spese					
		Totale	Variazioni	Definitive	Risorse	Risorse di risparmio	Totale			
	TITOLO I - ENTRATE CONTRIBUTIVE									
	Cap. I - Aliquota contributiva a carico dei datori di lavoro s/o degli iscritti									
	- Sede	-	-	-	-	-	-	-	-	-
	- Sezione Specializzata per la Bachicoltura di Padova	-	-	-	-	-	-	-	-	-
	-	-	-	-	-	-	-	-	-	-
	Cap. II - Quote di partecipazione degli iscritti all'onere di specifiche gestioni									
	- Sede	-	-	-	-	-	-	-	-	-
	- Sezione Specializzata per la Bachicoltura di Padova	-	-	-	-	-	-	-	-	-
	-	-	-	-	-	-	-	-	-	-
	TOTALE TITOLO I	-	-	-	-	-	-	-	-	-
	TITOLO II - ENTRATE DERIVANTI DA TRASFERIMENTI CORRENTI									
	Cap. III - Trasferimenti da parte dello Stato									
	- Sede	989.296.495	307.900.000	-	1.297.196.495	1.020.628.602	341.796.295	1.341.925.595	64.729.100	-
	- Sezione Specializzata per la Bachicoltura di Padova	198.000.000	22.000.000	-	130.000.000	130.000.000	-	130.000.000	-	-
		1.087.296.495	329.900.000	-	1.427.196.495	1.150.628.602	341.796.295	1.471.925.595	64.729.100	-
	Cap. IV - Trasferimenti da parte delle Regioni									
	- Sede	55.972.960	-	-	55.972.960	-	55.972.960	55.972.960	-	-
	- Sezione Specializzata per la Bachicoltura di Padova	22.688.000	-	-	22.688.000	-	22.688.000	22.688.000	-	-
		78.660.960	-	-	78.660.960	-	78.660.960	78.660.960	-	-

XII LEGISLATURA - DISEGNI DI LEGGE E RELAZIONI - DOCUMENTI

Opidi o istite esercizi	GESTIONE PASSIVI ATTIVI			Variazioni		GESTIONE DI CASSA		Differenza rispetto alle previsioni		Totale Rosa Statale
	Riscossioni	Riscossioni da riscontatore	Totali	+	-	Previsioni	Riscossioni	+	-	
-	-	-	-	-	-	-	-	-	-	-
-	-	-	-	-	-	-	-	-	-	-
-	-	-	-	-	-	-	-	-	-	-
-	-	-	-	-	-	-	-	-	-	-
-	-	-	-	-	-	-	-	-	-	-
900.547.530	729.285.870	71.279.660	800.565.530	-	2.000	1.505.863.470	1.749.814.470	291.800.555	347.849.555	+12.578.855
-	-	-	-	-	-	108.000.000	130.000.000	22.000.000	-	-
900.547.530	729.285.870	71.279.660	800.565.530	-	2.000	1.613.863.470	1.879.814.470	613.800.555	347.849.555	+12.578.855
85.818.000	-	85.818.000	85.818.000	-	-	141.795.960	-	-	141.795.960	141.795.960
13.812.000	-	13.812.000	13.812.000	-	-	36.300.000	-	-	36.300.000	36.300.000
99.630.000	-	99.630.000	99.630.000	-	-	178.095.960	-	-	178.095.960	178.095.960

XII LEGISLATURA - DISEGNI DI LEGGE E RELAZIONI - DOCUMENTI

Cod. Num.	Descrizione	GESTIONE COMPETENZA - CONTI							Differenza rispetto alle previsioni	
		Previsioni			Esso accertata					
		Iniziali	Finali	Definitivi	Esso	Esso da rimborsare	Totale			
	Cap. I - Trasferimenti da parte dei Comuni e delle Province									
	- Sede	-	-	-	-	-	-	-	-	-
	- Sezione Specializzata per la Bachicoltura di Padova	-	-	-	-	-	-	-	-	-
	Cap. VI - Trasferimenti da parte di altri Enti del settore pubblico									
	- Sede	-	-	-	-	-	-	-	-	-
	- Sezione Specializzata per la Bachicoltura di Padova	-	-	-	-	-	-	-	-	-
	TOTALE TITOLO II	1.175.962.455	329.952.000	-	1.505.962.455	1.150.626.600	419.962.956	1.976.591.556	84.729.100	-
	TITOLO III - ALTRE ENTRATE									
	Cap. III - Entrate derivanti dalla vendita di beni e dalla prestazione di servizi									
	- Sede	28.400.000	3.482.800	-	31.882.800	28.400.000	4.000.000	31.482.800	-	+3.400
	- Sezione Specializzata per la Bachicoltura di Padova	1.000.000	29.890.000	-	31.890.000	17.788.000	4.000.000	21.788.000	98.000	-
	TOTALE	29.400.000	33.372.800	-	63.772.800	46.188.000	8.000.000	53.188.800	98.000	+3.400
	Cap. IIII - Redditi e proventi patrimoniali									
	- Sede	1.330.000	108.950	-	1.438.950	1.438.950	4.757.576	6.196.526	4.757.576	-
	- Sezione Specializzata per la Bachicoltura di Padova	-	-	-	-	1.761.665	-	1.761.665	1.761.665	-
	TOTALE	1.330.000	108.950	-	1.438.950	3.199.615	4.757.576	7.958.191	6.499.241	-

XII LEGISLATURA - DISEGNI DI LEGGE E RELAZIONI - DOCUMENTI

Residui ad inizio esercizio	SEZIONE RESIDUI ATTIVI				SEZIONE DI CASSA					Totale Residui Attivi
	Riscossioni	Riscossioni da riscuotere	Totale	Variazioni		Previsioni	Riscossioni	Differenza rispetto alle previsioni		
				-	-			-	-	
---	---	---	---	---	---	---	---	---	---	---
100.007.005	57.249.305	52.000.000	109.249.305	---	79.448.500	211.342.128	57.249.305	---	154.092.823	52.000.000
---	---	---	---	---	---	---	---	---	---	---
100.007.005	57.249.305	52.000.000	109.249.305	---	79.448.500	211.342.128	57.249.305	---	154.092.823	52.000.000
1.288.827.325	788.335.173	222.708.806	1.289.266.825	---	79.592.208	2.303.301.358	832.481.775	812.800.555	862.581.220	862.872.815
---	---	---	---	---	---	---	---	---	---	---
3.000.000	3.000.000	---	3.000.000	---	---	28.400.000	28.400.000	6.000.000	6.400.000	6.000.000
4.000.000	4.000.000	---	4.000.000	---	---	25.600.000	21.700.000	90.000	4.000.000	4.000.000
7.000.000	7.000.000	---	7.000.000	---	---	54.000.000	50.100.000	6.500.000	10.400.000	10.000.000
3.794.817	3.794.817	---	3.794.817	---	---	1.330.000	5.231.767	3.803.767	---	4.757.576
---	---	---	---	---	---	---	1.741.605	1.741.605	---	---
3.794.817	3.794.817	---	3.794.817	---	---	1.330.000	6.975.432	5.645.432	---	4.757.576

XII LEGISLATURA - DISEGNI DI LEGGE E RELAZIONI - DOCUMENTI

Cod. Mec.	Descrizione	GESTIONE COMPETENZE - ENTRATE							Differenza rispetto alle previsioni	
		Previsioni			Esso accertato					
		Totale	Variazioni	Definitive	Allocazione	Piomba da rimborsare	Totale	-	+	
	Cat. 10 - Poste correttive e compensative di spese correnti									
	- Sede	150.000	1.100.000	---	1.250.000	1.077.439	---	1.077.439	---	172.561
	- Sezione Specializzata per la Bachicoltura di Padova	---	---	---	---	---	---	---	---	---
		150.000	1.100.000	---	1.250.000	1.077.439	---	1.077.439	---	172.561
	Cat. 4 - Entrate non classificabili in altre voci									
	- Sede	---	---	---	---	---	---	---	---	---
	- Sezione Specializzata per la Bachicoltura di Padova	---	---	---	---	---	---	---	---	---
		---	---	---	---	---	---	---	---	---
	TOTALE TITOLO III	150.000.000	25.302.930	---	50.282.930	47.478.742	14.757.576	62.236.318	6.597.241	625.861
	TOTALE ENTRATE CORRENTI	1.706.042.455	355.282.930	---	1.562.125.200	1.198.105.342	434.772.531	1.432.025.673	71.376.341	625.861
	TITOLO IV - ENTRATE PER ALIENAZIONE DI BENI PATRIMONIALI E RISCOSSIONI DI CREDITI									
	Cat. 41 - Alienazione di immobili e diritti reali									
	- Sede	---	---	---	---	---	---	---	---	---
	- Sezione Specializzata per la Bachicoltura di Padova	---	---	---	---	---	---	---	---	---
		---	---	---	---	---	---	---	---	---
	Cat. 411 - Alienazione di immobilizzazioni tecniche									
	- Sede	---	---	---	---	---	---	---	---	---
	- Sezione Specializzata per la Bachicoltura di Padova	---	3.907.000	---	3.907.000	3.907.000	---	3.907.000	---	---
		---	3.907.000	---	3.907.000	3.907.000	---	3.907.000	---	---

XII LEGISLATURA - DISEGNI DI LEGGE E RELAZIONI - DOCUMENTI

Residui al inizio esercizio	SEZIONE RESIDUI ATTIVI			Variazioni		SEZIONE DI CASSA			Totale Residui ATTIVI	
	Riscossi	Storni da riscossione	Totale	-	+	Previdenze	Riscossioni	Differenza rispetto alla previsione		
								-		+
-	-	-	-	-	-	-	-	-	-	-
-	-	-	-	-	-	-	-	-	-	-
-	-	-	-	-	-	-	-	-	-	-
-	-	-	-	-	-	-	-	-	-	-
-	-	-	-	-	-	-	-	-	-	-
-	-	-	-	-	-	1.907.200	1.907.200	-	-	-
121.947.200	57.848.500	84.287.700	121.947.200	-	-	49.141.200	138.738.500	203.850.000	114.202.700	114.202.700
-	-	-	-	-	-	22.111.000	22.111.000	-	-	-
121.947.200	57.848.500	84.287.700	121.947.200	-	-	71.252.200	160.849.500	203.850.000	114.202.700	114.202.700
-	-	-	-	-	-	-	-	-	-	-
-	-	-	-	-	-	-	-	-	-	-

XII LEGISLATURA - DISEGNI DI LEGGE E RELAZIONI - DOCUMENTI

Cod. Num.	Descrizione	MISSIONE COMPETENZA - EGRAVE						Differenza rispetto alle previsioni	
		Previdibili			SARANNO				
		Totale	Variazioni	Reflettive	Bilancio	Risorse da rimpatri	Totale	-	+
	Cap. XII - Estensione di obbligazioni								
	- Sede	---	---	---	---	---	---	---	---
	- Sezione specializzata per la Rischicoltura di Padova	---	---	---	---	---	---	---	---
	TOTALE TITOLO XI	---	---	---	---	---	---	---	---
	TOTALE ENTRATE IN CONTO CAPITALE	49.905.000	106.907.000	---	156.812.000	106.907.000	49.905.000	156.812.000	---
	TITOLO XII - PARTITE DI GIRO								
	Cap. XIII - Partite di giro								
	- Sede	256.500.000	---	---	256.500.000	132.820.894	6.589.359	137.280.253	119.109.747
	- Sezione specializzata per la Rischicoltura di Padova	26.000.000	---	---	26.000.000	9.534.412	---	9.534.412	16.465.588
	TOTALE TITOLO XII	282.500.000	---	---	282.500.000	40.355.306	6.589.359	146.814.665	135.575.337

XII LEGISLATURA - DISEGNI DI LEGGE E RELAZIONI - DOCUMENTI

Residui al losto esercizio	BILANZO PASSIVO ATTIVO			BILANZO DI CASSA						Totale Residui Bilancio
	Riscossi	Riscossi da riscuotere	Totali	Variazioni		Passivi	Riscossi	Differenza rispetto alla precedente		
				+	-			+	-	
---	---	---	---	---	---	---	---	---	---	---
---	---	---	---	---	---	---	---	---	---	---
---	---	---	---	---	---	---	---	---	---	---
121.047.200	57.049.500	84.097.700	121.047.200	---	---	75.159.200	104.750.500	203.600.000	114.002.700	114.002.700
32.227.075	20.711.207	5.511.800	32.229.287	---	4.600	200.500.000	157.532.101	32.227.075	121.195.514	12.001.150
---	---	---	---	---	---	20.000.000	9.324.410	---	10.405.500	---
32.227.075	20.711.207	5.511.800	32.229.287	---	4.600	200.500.000	107.000.571	32.227.075	147.001.104	12.001.150

XII LEGISLATURA - DISEGNI DI LEGGE E RELAZIONI - DOCUMENTI

Cod. Num.	Descrizione	SISTEMA COMPETENZE - ENTRATE							Differenza rispetto alle previsioni	
		Previsioni			ESSE REALE					
		Totale	Variazioni	Deficit	Più	Meno	Totale	-	-	
	<u>RIEPILOGO ENTRATE</u>									
	ENTRATE CORRENTI (Tit. I - II - III)	1.206.042.150	395.702.930	—	1.562.125.203	1.106.105.307	436.720.531	1.632.825.673	71.326.341	625.001
	ENTRATE IN CORSO CAPITALE (Tit. IV - V - VI)	49.002.200	106.007.200	—	156.012.200	106.007.200	49.995.000	156.012.200	—	—
	ENTRATE PER PARTITE DI SERO (Tit. VII)	282.282.200	—	—	282.506.000	142.293.354	6.509.359	146.924.000	—	125.575.337
	TOTALE GENERALE ENTRATE	1.537.326.550	501.710.130	—	1.939.031.203	1.454.407.861	493.224.990	1.926.562.530	71.326.341	126.150.678

XII LEGISLATURA - DISEGNI DI LEGGE E RELAZIONI - DOCUMENTI

SEZIONE BUDGETI ATTIVI				SEZIONE DI CASSA						Totale Residui Attivi
Residui di inizio esercizio	Riscossi	Riscosti da rimborsare	Totali	Variazioni		Provisioni	Riscossioni	Differenze rispetto alle previsioni		
				+	-			+	-	
1.100.075.204	707.329.992	223.096.712	1.621.224.704	—	70.450.200	2.950.871.550	1.999.435.334	626.613.027	901.849.251	650.615.243
121.947.200	57.048.500	84.087.700	121.947.200	—	—	75.150.200	104.750.500	203.600.000	114.802.700	114.002.700
32.227.075	20.711.207	5.511.000	32.227.087	—	4.000	202.500.000	187.066.571	32.227.075	147.061.104	12.081.150
1.254.050.079	801.090.750	293.504.212	1.175.394.971	—	74.455.100	2.416.520.750	2.127.250.425	866.240.702	953.513.055	796.699.127

XII LEGISLATURA - DISEGNI DI LEGGE E RELAZIONI - DOCUMENTI

Cod. Doc.	Descrizione	MIGLIONE COMPETENZE - USCITE							Differenze rispetto alle previsioni	
		P r e v i s i o n i			S a n z i o n a t a					
		Iniziali	PARIALE	Definitiva	Pagata	Obbligata da pagare	Totali	-	-	
	TITOLO I - SPESE CORRENTI									
	Cat. I - Spese per gli Organi dell'Ente									
	- Sede	28.000.000	7.000.000	1.782.350	33.318.450	32.879.881	-	32.879.881	-	438.569
	- Sezione Specializzata per la Bachicoltura di Padova	-	-	-	-	-	-	-	-	-
		28.000.000	7.000.000	1.782.350	33.318.450	32.879.881	-	32.879.881	-	438.569
	Cat. II - Oneri per il personale in attività di servizio									
	- Sede	505.513.095	60.905.095	37.189.095	529.248.095	386.231.986	128.710.492	516.942.478	-	14.306.617
	- Sezione Specializzata per la Bachicoltura di Padova	84.500.000	34.000.000	-	118.500.000	80.384.960	10.500.000	90.884.960	-	27.615.040
		590.013.095	94.905.095	37.189.095	647.748.095	466.616.946	139.210.492	607.827.438	-	41.921.657
	Cat. III - Oneri per il personale in quiescenza									
	- Sede	-	-	-	-	-	-	-	-	-
	- Sezione Specializzata per la Bachicoltura di Padova	-	-	-	-	-	-	-	-	-
		-	-	-	-	-	-	-	-	-
	Cat. IV - Spese per l'acquisto di beni di consumo e di servizi									
	- Sede	543.197.900	88.521.938	20.285.000	631.654.838	448.667.879	143.017.705	591.685.584	-	18.969.254
	- Sezione Specializzata per la Bachicoltura di Padova	35.700.000	25.454.035	-	71.154.035	40.183.438	4.430.500	44.613.938	-	26.540.097
		578.897.900	113.975.973	20.285.000	702.808.873	488.851.317	147.448.205	636.309.522	-	45.509.351

XII LEGISLATURA - DISEGNI DI LEGGE E RELAZIONI - DOCUMENTI

Residui ad inizio esercizio	GESTIONE RESIDUI PASSIVI				GESTIONE DI CASSA					Totale Residui passivi
	Pagati	Riscatti da pagare	Totale	Variazioni		Previdendi	Pagamenti	Differenze rispetto alle previsioni		
				+	-			+	-	
277.450	277.450	-	277.450	-	-	20.000.000	22.157.111	7.350.750	2.201.130	-
277.450	277.450	-	277.450	-	-	20.000.000	22.157.111	7.350.750	2.201.130	-
217.427.250	107.041.100	22.201.200	100.042.542	-	20.504.704	694.221.229	562.073.152	124.041.013	234.400.000	151.911.000
8.137.400	7.917.020	-	7.917.020	-	220.429	120.627.400	00.201.000	-	20.225.400	10.500.000
225.564.650	175.958.201	22.201.200	100.250.567	-	20.005.210	700.000.000	042.175.147	124.041.013	272.025.200	162.411.000
-	-	-	-	-	-	-	-	-	-	-
-	-	-	-	-	-	-	-	-	-	-
505.704.430	240.145.201	102.912.100	262.050.443	-	152.125.970	001.704.057	007.002.100	252.171.250	510.242.932	246.520.000
4.150.550	4.000.550	-	4.000.550	-	100.000	75.212.505	44.241.000	-	31.070.000	4.450.500
500.852.900	252.202.953	102.912.100	266.217.013	-	152.225.970	1.037.077.442	741.005.100	252.171.250	547.412.932	250.970.500

XII LEGISLATURA - DISEGNI DI LEGGE E RELAZIONI - DOCUMENTI

Cod. Mec.	DESCRIZIONE	GESTIONE COMPETENZA - USCITE						Differenza rispetto alle previsioni	
		Iniziali	Previsioni		Definitive	Spese impegnate		-	+
			Variazioni	-		Pagate	Rimaste da pagare		
	Cat. 4011 - Rimborso di obbligazioni								
	- Sede								
	- Sezione Specializzata per la Bachicoltura di Padova								
	Cat. 401 - Restituzione alle gestioni autonome di anticipazioni								
	- Sede								
	- Sezione Specializzata per la Bachicoltura di Padova								
	Cat. 40 - Estinzione di debiti diversi								
	- Sede								
	- Sezione Specializzata per la Bachicoltura di Padova								
	TOTALE TITOLO III								
	TITOLO IV - PARTITE DI GIRO								
	Cat. 401 - Spese aventi natura di partite di giro								
	- Sede	258 500 000		258 500 000	123.145 818	16 244 435	137 190 253		118 308 747
	- Sezione Specializzata per la Bachicoltura di Padova	26 000 000		26 000 000	8.247.125	1.187 275	8.534 410		16 467 590
		282 500 000		282 500 000	131.492 953	17 431 710	145 724 663		135 576 337
	TOTALE TITOLO IV	282 500 000		282 500 000	131.492 953	17 431 710	145 724 663		135 576 337

XII LEGISLATURA - DISEGNI DI LEGGE E RELAZIONI - DOCUMENTI

GESTIONE RESIDUI PASSIVI				GESTIONE DI CASSA						Totale Residui passivi
Residui ad inizio esercizio	Pagati	Rimasti da pagare	Totali	Variazioni		Provisioni	Pagamenti	Differenza rispetto alle previsioni		
				+	-			+	-	
9.438.840	4.591.297	1.847.224	9.438.321		519	281.500.000	127.738.915	1.438.840	135.201.925	18.091.659
1.080.170	1.080.170		1.080.170			27.080.170	9.427.905		17.652.865	1.187.274
7.519.810	5.671.887	1.847.224	7.519.081		519	788.580.170	137.166.820	1.438.840	152.854.790	17.278.934
7.519.810	5.671.887	1.847.224	7.519.081		519	788.580.170	137.166.820	1.438.840	152.854.790	17.278.934

XII LEGISLATURA - DISEGNI DI LEGGE E RELAZIONI - DOCUMENTI

Cod. Resp.	DESCRIZIONE	SEZIONE COMPETENZA - USCITE						Differenza rispetto alle previsioni		
		P. P. (L. 100)			S. P. (L. 100)					
		Iniziali	Adempimenti	Definitive	Pagate	Risorse da pagare	Totale	-	-	
	<u>RICERCHI USUFR.</u>									
	SPESA CORRENTE	1.222.851.255	362.461.868	81.414.885	1.563.598.028	1.003.023.496	424.983.097	1.408.006.593	—	95.951.437
	SPESA SU CONTI CAPITALI	21.835.400	290.674.783	—	412.507.183	222.669.842	422.512.954	285.203.396	—	27.303.788
	ESTINZIONI DI MUTUI ED ANTICIPAZIONE	—	—	—	—	—	—	—	—	—
	PARTITE DI GIRO	282.130.000	—	—	282.130.000	131.492.958	15.431.710	148.824.883	—	15.575.037
	TOTALE GENERALE USCITE	1.526.816.655	653.136.651	81.414.885	1.989.985.188	1.257.126.297	542.919.361	1.842.134.848	—	758.841.343

XII LEGISLATURA - DISEGNI DI LEGGE E RELAZIONI - DOCUMENTI

Residuo ad inizio esercizio	GESTIONE MESORI PASSIVI				GESTIONE DI A.S.A.				Totale Residuo passivi	
	Pagati	Oblighi da pagare	Totale	Variazioni		Previsioni	Pagamenti	Differenza rispetto alle previsioni		
				+	-			+		-
601.834.705	525.966.338	162.384.558	668.940.864	—	182.833.345	1.985.294.131	1.529.219.802	582.820.215	1.019.198.634	587.967.453
252.342.487	183.828.344	85.187.888	719.596.877	—	2.445.873	288.823.872	428.488.786	386.198.276	280.504.962	280.101.422
—	—	—	—	—	—	—	—	—	—	—
7.513.812	5.071.887	1.847.224	7.519.281	—	519	288.582.772	137.184.423	1.418.842	157.854.782	17.278.914
141.458.328	115.437.119	250.589.648	948.776.787	—	195.379.539	7.527.887.573	7.172.883.438	982.557.189	1.432.556.354	811.528.208

XII LEGISLATURA - DISEGNI DI LEGGE E RELAZIONI - DOCUMENTI

QUADRO RIASSUNTIVO CONSOLIDATO DELL'ANNO FINANZIARIO 1989

ENTRATA	Competenza	Carica	SPESA	Competenza	Carica
Titolo I ENTRATE CONTRIBUTIVE			Titolo I SPESE CORRENTI		
Cat. 1 ^a Aliquote contributive a carico dei datori di lavoro e/o degli iscritti	-	-	Cat. 1 ^a Spese per gli organi dell'Inps	32.880	33.157
Cat. 2 ^a Quote di partecipazione degli iscritti all'onere di specifiche gestioni	-	-	Cat. 2 ^a Oneri per il personale in attività di servizio	605.827	642.175
Totale Titolo I	-	-	Cat. 3 ^a Oneri per il personale in quiescenza	-	-
Titolo II ENTRATE DERIVANTI DA TRASFERIMENTI CORRENTI			Cat. 4 ^a Spese per l'acquisto di beni di consumo e di servizi	636.080	741.835
Cat. 1 ^a Trasferimenti da parte dello Stato	1.491.926	1.879.914	Cat. 5 ^a Spese per prestazioni istituzionali	108.000	56.250
Cat. 2 ^a Trasferimenti da parte delle regioni	78.666	-	Cat. 6 ^a Trasferimenti passivi	-	-
Cat. 3 ^a Trasferimenti da parte dei comuni e delle province	-	-	Cat. 7 ^a Oneri finanziari	855	670
Cat. 4 ^a Trasferimenti da parte di altri enti	-	57.249	Cat. 8 ^a Oneri tributari	5.869	5.869
Totale Titolo II	1.570.592	1.937.163	Cat. 9 ^a Poste correttive e compensative di entrate correnti	-	-
Titolo III ALTRE ENTRATE			Cat. 10 ^a Spese non classificabili in altre voci	18.496	49.064
Cat. 1 ^a Entrate derivanti dalla vendita di beni e dalla prestazione di servizi	53.219	50.219	Totale titolo I	1.408.007	1.529.020
Cat. 2 ^a Redditi e proventi patrimoniali	7.938	6.975			
Cat. 3 ^a Poste correttive e compensative di spese correnti	1.077	1.077			
Cat. 10 ^a Entrate non classificabili in altre voci	-	-			
Totale Titolo III	62.234	58.272			
Totale entrate correnti	1.632.826	1.995.435	Totale spese correnti	1.408.007	1.529.020
Titolo IV ENTRATE PER ALIENAZIONE DI BENI PATRIMONIALI E RISCOSSIONE DI CREDITI			Titolo II SPESE IN CONTO CAPITALE		
Cat. 11 ^a Alienazione di immobili e diritti reali	-	-	Cat. 11 ^a Acquisizione di beni di uso durevole ed opere immobiliari	104.553	83.855
Cat. 12 ^a Alienazione di immobilizzazioni tecniche	3.907	3.907	Cat. 12 ^a Acquisizione di immobilizzazioni tecniche	269.024	311.644

XII LEGISLATURA - DISEGNI DI LEGGE E RELAZIONI - DOCUMENTI

ENTRATA	Competenza	Cassa	SPESA	Competenza	Cassa
Cat.13 ^o - Realizzo di valori mobiliari	-	-	Cat.13 ^o - Partecipazioni e acquisto di valori mobiliari	-	-
Cat.14 ^o - Riscossioni di crediti ed anticipazioni	-	-	Cat.14 ^o - Concessioni di crediti ed anticipazioni	11.627	11.000
Totale titolo IV	3.907	3.907	Cat.15 ^o - Indennità di anzianità e similari al personale cessato dal servizio	-	-
Titolo V			Totale titolo II	395.204	408.499
ENTRATE DERIVANTI DA TRASFERIMENTI IN CONTO CAPITALE			Titolo III		
Cat.15 ^o - Trasferimenti dallo Stato	152.905	160.849	ESTINZIONE DI MUTUI ED ANTICIPAZIONI		
Cat.16 ^o - Trasferimenti dalle regioni	-	-	Cat.16 ^o - Rimborso di mutui	-	-
Cat.17 ^o - Trasferimenti da comuni e province	-	-	Cat.17 ^o - Rimborsi di anticipazioni passive	-	-
Cat.18 ^o - Trasferimenti da altri enti	-	-	Cat.18 ^o - Rimborsi di obbligazioni	-	-
Totale titolo V	152.905	160.849	Cat.19 ^o - Restituzioni alle gestioni autonome di anticipazioni	-	-
Titolo VI			Cat.20 ^o - Estinzione debiti diversi	-	-
ACCENSIONE DI PRESTITI			Totale titolo III	-	-
Cat.19 ^o - Assunzione di mutui	-	-	Titolo IV		
Cat.20 ^o - Assunzione di altri debiti finanziari	-	-	PARTITE DI GIRO		
Cat.21 ^o - Emissione di obbligazioni	-	-	Cat.21 ^o - Spese aventi natura di partite di giro	146.925	137.165
Totale titolo VI	-	-	Totale titolo IV	146.925	137.165
Titolo VII			Totale delle spese	1.940.135	2.072.683
PARTITE DI GIRO			Disavanzo di amministrazione	-	-
Cat.22 ^o - Entrate aventi natura di partite di giro	146.925	167.067	Rondo finale di cassa	-	338.709
Totale titolo VII	146.925	167.067	TOTALE GENERALE	1.940.135	2.411.391
Totale delle entrate	1.936.563	2.327.258			
Avanzo di amministrazione	309.880	-			
Fondo iniziale di cassa	-	84.134			
TOTALE GENERALE	2.246.443	2.411.392			

N.B. I valori sopra indicati sono espressi in migliaia di lire.

XII LEGISLATURA - DISEGNI DI LEGGE E RELAZIONI - DOCUMENTI

BILANCIO CONSOLIDATO

RIEPILOGO GLOBALE GESTIONE FINANZIARIA (FI + PD)

ESERCIZIO 1989

	Somme impegnate	Somme pagate	Somme rimaste da pagare		Somme accertate	Somme riscosse	Somme rimaste da riscuotere
Gestione residui passivi	946.076.767	715.477.119	230.599.648	Fondo cassa al 1/1/89	84.134.045	84.134.045	-
Gestione competenze	1.940.134.648	1.357.206.287	582.928.361	Gestione residui attivi	1.175.394.971	881.890.759	293.504.212
Fondo di cassa al 31/12/89	-	338.709.044	-	Gestione competenza entrate	1.936.562.536	1.445.367.646	491.194.890
Avanzo di amministrazione al 31/12/89	309.880.137	-	-				
T O T A L E	3.196.091.552	2.411.392.450	813.528.009	T O T A L E	3.196.091.552	2.411.392.450	784.699.102

XII LEGISLATURA - DISEGNI DI LEGGE E RELAZIONI - DOCUMENTI

SITUAZIONE DI CASSA CONSOLIDATA (FI + PD)

Fondo di cassa al 1/1/89		L.	84.134.045.=
+ Riscossioni:			
Conto competenza	L.1.445.367.646.=		
Conto residui	<u>L. 881.890.759.=</u>		
		+	L. 2.327.258.405.=
- Pagamenti:			
Conto competenza	L.1.357.206.287.=		
Conto residui	<u>L. 715.477.119.=</u>		
		-	<u>L. 2.072.683.406.=</u>
		+	L. 338.709.044.=
	Fondo di cassa al 31/12/89		

SITUAZIONE FINANZIARIA CONSOLIDATA (FI + PD)

Entrate accertate al 31/12/1989		+	L. 1.936.562.536.=
Uscite impegnate al 31/12/1989		-	<u>L. 1.940.134.648.=</u>
		-	L. 3.572.112.=
	Disavanzo finanziario al 31/12/89		=====

SITUAZIONE D'AMMINISTRAZIONE CONSOLIDATA (FI + PD)

Fondo di cassa al 31/12/1989		L.	338.709.044.=
+ Residui attivi al 31/12/1989		+	L. 784.699.102.=
- Residui passivi al 31/12/1989		-	<u>L. 813.528.009.=</u>
	Avanzo di Amministrazione al 31/12/1989		L. 309.880.137.=
			=====

XII LEGISLATURA - DISEGNI DI LEGGE E RELAZIONI - DOCUMENTI

DIMOSTRAZIONE DELL'AVANZO DI AMMINISTRAZIONE CONSOLIDATO

Avanzo di Amministrazione al 31/12/1988	L. 197.527.818.=
+ Sopravvenienze attive + L. 195.379.539.=	
- Sopravvenienze passive - L. 79.455.108.=	
	+ L. 115.924.431.=
Avanzo di amministrazione al 31/12/1988 rettificato	L. 313.452.249.=
- Disavanzo finanziario al 31/12/1989	- L. 3.572.112.=
Avanzo di amministrazione al 31/12/1989	L. 309.880.137.=
	=====

SITUAZIONE AMMINISTRATIVA

CONSISTENZA DELLA CASSA ALL'INIZIO DELL'ESERCIZIO 1989		£.	84.134.045
RISCOSSIONI	in c/ competenza	£.	1.445.367.646
	in c/ residui	£.	881.890.759
		£.	2.327.258.405
PAGAMENTI	in c/ competenza	£.	1.357.206.287
	in c/ residui	£.	715.477.119
		£.	<u>2.072.683.406</u>
CONSISTENZA DELLA CASSA ALLA FINE DELL'ESERCIZIO		£.	338.709.044
RESIDUI ATTIVI	degli esercizi precedenti	£.	293.504.212
	dell'esercizio	£.	491.194.890
		£.	784.699.102
RESIDUI PASSIVI	degli esercizi precedenti	£.	230.599.648
	dell'esercizio	£.	582.928.361
		£.	<u>813.528.009</u>
AVANZO/DISAVANZO D'AMMINISTRAZIONE ALLA FINE DELL'ESERCIZIO 1989		£.	<u>309.880.137</u>

XII LEGISLATURA - DISEGNI DI LEGGE E RELAZIONI - DOCUMENTI

SITUAZIONE PATRIMONIALE AL 31-12-89

ATTIVITA'	consistenze		differenze	
	al 1-1-1989	al 31-12-1989	in più	in meno
DISPONIBILITA' LIQUIDE				
Casse				
Banche	84.134.045	338.709.044	254.574.999	
Conti correnti (postali)				
Altri conti correnti				
	84.134.045	338.709.044	254.574.999	
RESIDUI ATTIVI				
Crediti verso lo Stato ed altri enti	1.254.850.079	784.699.102		470.150.977
Crediti verso iscritti, soci e terzi contribuenti				
Crediti verso acquirenti, utenti ecc.				
Crediti diversi				
	1.254.850.079	784.699.102		470.150.977
CREDITI BANCARI E FINANZIARI				
Depositi vincolati	85.891.315	96.891.315	11.000.000	
Mutui ed anticipazioni attive				
Crediti per annualità, semestralità, ecc. scontate a terzi				
Prestiti al personale				
Crediti verso gestioni autonome				
Depositi cauzionali	3.060.000	3.060.000		
Crediti diversi bancari e finanziari				
	88.951.315	99.951.315	11.000.000	

XII LEGISLATURA - DISEGNI DI LEGGE E RELAZIONI - DOCUMENTI

SITUAZIONE PATRIMONIALE AL 31-12-89

ATTIVITA'	consistenze		differenze	
	al 1-1-1989	al 31-12-1989	in più	in meno
RIMANENZE ATTIVE D'ESERCIZIO				
Rimanenze di prodotti				
Rimanenze di materie prime e materiali di consumo				
Rimanenze di viveri				
Rimanenze diverse				
Risconti attivi				
INVESTIMENTI MOBILIARI				
Partecipazioni azionarie				
Conferimenti e quote in altri enti				
Titoli emessi o garantiti dallo Stato ed assimilati				
Obbligazioni e cartelle fondiarie				
Buoni postali				
Altri titoli di credito				
IMMOBILI				
Edifici	2.310.325.452	2.402.179.972	83.854.520	
Costruzioni in corso				
Diritti reali				
	2.310.325.452	2.402.179.972	83.854.520	

XII LEGISLATURA - DISEGNI DI LEGGE E RELAZIONI - DOCUMENTI

SITUAZIONE PATRIMONIALE AL 31-12-89

ATTIVITA'	consistenze		differenze	
	al 1-1-1989	al 31-12-1989	in più	in meno
IMMOBILIZZAZIONI TECNICHE				
Impianti, attrezzature e macchinari	2.588.249.437	1.806.956.733		781.292.704
Automezzi		156.659.866	156.659.866	
Mobili e macchine d'ufficio		935.721.772	935.721.772	
Bestiame				
Materiale bibliografico				
	2.588.249.437	2.899.338.371	1.092.381.638	781.292.704
ALTRI COSTI PLURIENNALI				
Spese di costituzione, ampliamento e riorganizzazioni				
Costi e perdite emissione prestiti				
Costi pluriennali diversi				
TOTALE ATTIVITA'	6.334.510.320	6.524.877.804	1.441.811.157	1.251.443.681
DEFICIT PATRIMONIALE				
Disavanzo economico esercizi precedenti				
Disavanzo economico dell'esercizio				
TOTALE A PAREGGIO	6.334.510.320	6.524.877.804	1.441.811.157	1.251.443.681

XII LEGISLATURA - DISEGNI DI LEGGE E RELAZIONI - DOCUMENTI

SITUAZIONE PATRIMONIALE AL 31-12-89

ATTIVITA'	consistenze		differenze	
	al 1-1-1989	al 31-12-1989	in più	in meno
CONTI D'ORDINE Valori di terzi depositati a cauzione, a garanzia, ecc. Conti diversi				

XII LEGISLATURA - DISEGNI DI LEGGE E RELAZIONI - DOCUMENTI

SITUAZIONE PATRIMONIALE AL 31-12-89

PASSIVITA'	consistenze		differenze	
	al 1-1-1989	al 31-12-1989	in più	in meno
DEBITI DI TESORERIA				
Anticipazioni del tesoriere				
Scoperti di conto corrente				
RESIDUI PASSIVI				
Debiti verso lo Stato ed altri enti				
Debiti verso iscritti, soci e terzi per prestazioni dovute				
Debiti verso fornitori	1.141.456.306	813.528.009		327.928.297
Debiti verso terzi per prestazioni ricevute				
Debiti diversi				
	1.141.456.306	813.528.009		327.928.297
DEBITI BANCARI E FINANZIARI				
Mutui ed anticipazioni passive				
Obbligazioni in circolazione				
Debiti verso il personale per depositi				
Debiti verso gestioni autonome				
Debiti diversi bancari e finanziari				
RIMANENZE PASSIVE DI ESERCIZIO				
Riserve tecniche				

XII LEGISLATURA - DISEGNI DI LEGGE E RELAZIONI - DOCUMENTI

SITUAZIONE PATRIMONIALE AL 31-12-89

PASSIVITA'	consistenze		differenze	
	al 1-1-1989	al 31-12-1989	in più	in meno
Risconti passivi				
FONDI DI ACCANTONAMENTI VARI				
Fondo liquidazione indennità anzianità personale	85.891.315	96.891.315	11.000.000	
Fondo imposte e tasse				
Fondi rischi				
Fondi per accantonamenti diversi				
	85.891.315	96.891.315	11.000.000	
POSTE RETTIFICATIVE DELL'ATTIVO				
Fondo svalutazione crediti				
Fondo svalutazione titoli e partecipazioni				
Fondo ammortamento immobili		462.953.688	462.953.688	
Fondo ammortamento impianti, attrezzature e macchinari	1.974.720.534	1.485.742.164		488.978.370
Fondo ammortamento automezzi, mobili e macchinari d'ufficio		336.680.336	336.680.336	
	1.974.720.534	2.285.376.188	799.634.024	488.978.370
TOTALE PASSIVITA'	3.202.060.155	3.195.795.512	810.634.024	816.906.667
PATRIMONIO NETTO				
Fondo di dotazione				

XII LEGISLATURA - DISEGNI DI LEGGE E RELAZIONI - DOCUMENTI

SITUAZIONE PATRIMONIALE AL 31-12-89

PASSIVITA'	consistenze		differenze	
	al 1-1-1989	al 31-12-1989	in più	in meno
Riserve obbligatorie				
Riserve facoltative				
Fondo rivalutazione conguaglio monetario				
Avanzo economico esercizi precedenti	3.132.442.173	3.329.082.292	196.640.119	
Avanzo economico dell'esercizio				
	3.132.442.173	3.329.082.292	196.640.119	
TOTALE A PAREGGIO	6.334.510.328	6.524.877.804	1.007.274.143	816.906.667
CONTI D'ORDINE				
Terzi per valori depositati a cauzione, a garanzia, ecc.				
Conti diversi				

XII LEGISLATURA - DISEGNI DI LEGGE E RELAZIONI - DOCUMENTI

CONTI ECONOMICI CONSOLIDATO DELL'ESERCIZIO 1989

Parte prima Entrate e spese finanziarie correnti

	Importo		Importo
TITOLO I			
ENTRATE CONTRIBUTIVE			
Cat. 1 ^a - Aliquota contributiva, ecc.	L. 32.879.661=	Cat. 1 ^a - Spese per gli organi dell'Ente	L. 32.879.661=
Cat. 2 ^a - Quote partecipazione iscritti, ecc.	L. 605.827.438=	Cat. 2 ^a - Oneri per il personale in attività di servizio	L. 605.827.438=
TITOLO II			
ENTRATE DERIVANTI DA TRASFERIMENTI CORRENTE			
Cat. 3 ^a - Trasferimenti dallo Stato	L. 1.491.925.595=	Cat. 3 ^a - Oneri per il personale in quiescenza	L. -
Cat. 4 ^a - Trasferimenti dalle Regioni	L. 78.665.960=	Cat. 4 ^a - Spese per l'acquisto di beni di consumo e servizi	L. 636.079.520=
Cat. 5 ^a - Trasferimenti da Comuni e Province	L. -	Cat. 5 ^a - Spese per prestazioni, istituzionali,	L. 108.000.000=
Cat. 6 ^a - Trasferimenti da altri enti	L. -	Cat. 6 ^a - Trasferimenti passivi	L. -
TITOLO III			
ALTRE ENTRATE			
Cat. 7 ^a - Entrate derivanti dalle vendite, ecc.	L. 53.218.688=	Cat. 7 ^a - Oneri finanziari	L. 855.340=
Cat. 8 ^a - Redditi e proventi patrimoniali	L. 7.938.191=	Cat. 8 ^a - Oneri tributari	L. 5.868.918=
Cat. 9 ^a - Poste correttive e compensative ecc.	L. 1.077.439=	Cat. 9 ^a - Poste correttive e compensative di entrate correnti	L. -
Cat. 10 ^a - Entrate non classificabili	L. -	Cat. 10 ^a - Spese non classificabili in altre voci	L. 18.495.714=
TOTALE PARTE PRIMA (1).....		TOTALE PARTE PRIMA (1).....	
L. 1.637.825.873=		L. 1.408.006.591=	

XII LEGISLATURA - DISEGNI DI LEGGE E RELAZIONI - DOCUMENTI

<u>Parte seconda: componenti che non danno luogo a versamenti finanziari</u>		Importo
<u>A) Spese di competenza impegnate in precedenti esercizi</u>		
- Rimanenze iniziali di prodotti	L. -	L. -
- Materie prime e materie di consumo vivari	L. -	L. -
- Riscconti iniziali di spese per locazioni ed stanze	L. -	L. -
- Spese per servizi esterni	L. -	L. -
- Spese diverse di amministrazioni	L. -	L. -
- Spese per trasferimenti	L. -	L. -
- Oneri finanziari	L. -	L. -
- Spese diverse	L. -	L. -
- Costi pluriennali	L. -	L. -
L. -	L. -	L. -
<u>B) Produzioni e avviamenti interni:</u>		
- Oneri in natura	L. -	L. -
L. -	L. -	L. -
<u>C) Trasferimenti passivi in natura (contributi, concorsi, soccorsi ed obbligazioni in natura)</u>		
- Immobili	L. 65.508.238-	L. 65.508.238-
- Macchine agricole	L. 5.974.154-	L. 5.974.154-
- Automobili	L. 22.844.898-	L. 22.844.898-
- Seme	L. 33.139.397-	L. 33.139.397-
- Attrezzature scientifiche	L. 154.968.079-	L. 154.968.079-
- Mobili e macchine d'ufficio	L. 28.220.888-	L. 28.220.888-
L. 310.655.654-	L. 310.655.654-	L. 310.655.654-
<u>Parte seconda: componenti che danno luogo a versamenti finanziari</u>		
<u>A) Entrate accertate in precedenti esercizi di pertinenza dell'esercizio</u>		
- Contributi e premi per le prestazioni istituzionali	L. -	L. -
- Trasferimenti (contributi, obbligazioni, ecc.)	L. -	L. -
- Redditi e proventi patrimoniali	L. -	L. -
- Vendita di prodotti e di materiali diversi	L. -	L. -
- Vendita di pubblicazioni	L. -	L. -
- Prestazioni di particolari servizi	L. -	L. -
- Ricavi pluriennali	L. -	L. -
L. -	L. -	L. -
<u>B) Produzioni e avviamenti interni:</u>		
- Prodotti in natura, impianti ed altre immobilizzazioni ottenute con mezzi propri da capitalizzare	L. -	L. -
L. -	L. -	L. -
<u>C) Trasferimenti attivi in natura (obbligazioni, lasciti, donazioni in natura)</u>		
- Sopravvenienze attive	L. 195.379.539-	L. 195.379.539-
- Investimenti passive	L. 416.256.154-	L. 416.256.154-
L. 611.635.693-	L. 611.635.693-	L. 611.635.693-
<u>D) Variazioni patrimoniali straordinarie:</u>		

XII LEGISLATURA - DISEGNI DI LEGGE E RELAZIONI - DOCUMENTI

l) Spese impreviste di competenza di
successivi esercizi

l) Valutazioni e deprezzamenti

- Valutazione crediti	-
- Valutazione titoli	-
- Deprezzamento immobili, impianti e macchine	-
- Riduzione imposte ed altre im- mobilitazioni non ammortizzate	21.312.700=
L.	21.312.700=

f) Accantonamenti per usi presunti di
competenza

- Imposte e tasse (a regolare)	-
- Altri oneri (a deflazire)	-
- Accantonamenti diversi	-
- Accantonamenti a fondo rischi	-
L.	11.627.006=

g) Quote dell'esercizio per l'adeguamento
del fondo indennità infortuni serviziale

L.	11.627.006=
-----------	--------------------

h) Variazioni patrimoniali straordinarie

- Sopravvenienze passive	79.455.108=
- Eccedenza spese impegnate entrate accertate (c/capitale)	216.764.388=
L.	296.219.496=

i) Entrate accertate nell'esercizio di
partenza di successivi esercizi

L.	-
-----------	----------

TOTALE PARTE SECONDA (2)

TOTALE GENERALE (1+2)

AVANZO ECONOMICO

TOTALE A PAREGGIO

L.	611.635.693=
L.	2.244.461.566=

TOTALE PARTE SECONDA

TOTALE GENERALE (1+2)

L.	639.814.856=
-----------	---------------------

L.	7.047.821.447=
-----------	-----------------------

L.	196.640.119=
-----------	---------------------

L.	2.244.461.566=
-----------	-----------------------

ISTITUTO SPERIMENTALE PER LA ZOOLOGIA AGRARIA

ESERCIZIO 1990

XII LEGISLATURA - DISEGNI DI LEGGE E RELAZIONI - DOCUMENTI

= RIUNIONE DEL CONSIGLIO DI AMMINISTRAZIONE DEL GIORNO15 MARZO 1991- VERBALE N° 2 -

Il giorno 15 Marzo 1991, alle ore 10 e 30 minuti, si è riunito il Consiglio di Amministrazione dell'Istituto Sperimentale per la Zoologia Agraria presso la propria sede di Via Lanciola 12/A - Loc. Cascine del Riccio (Impruneta - Firenze), convocato con lettera del Presidente prot. 227/AM del 2/3/91, per discutere e deliberare sul seguente:

o. d. g.

- 1) Comunicazioni del Presidente;
- 2) Comunicazioni del Direttore;
- 3) Esame dello schema del Conto Consuntivo relativo all'anno 1990: delibe=razioni conseguenti;
- 4) Esame delle variazioni proposte al bilancio di previsione per l'esercizio 1991 (2 provv): deliberazioni conseguenti;
- 5) Acquisto materiali di consumo in deroga all'art. 70 del D.P.R. n. 696/79;
- 6) Adeguamento ISTAT canoni annuali servizio pulizia locali Sede e SOP Apicoltura;
- 7) Approvazione ammontare utenze (Enel - Gas - Acqua) abitazione sorveglian=te notturno SOP Roma;
- 8) Acquisto immobilizzazioni tecniche;
- 9) Sezione Specializzata per la Bachicoltura di Padova;
- 10) Varie ed eventuali.

Sono presenti i Signori: Dott. Ugo Pesce; Prof. Rodolfo Zocchi; Dott. Fortunato Musicò; Dott. ssa Enrica Fulci; Dott. Antimo Prospero; Dott. Alberto Petreti; Dott. Antonio Pietro Franzin; Dott. Franco Del Rosso; Dott. ~~Angiolo Franco Rossi~~.

Hanno giustificato la loro assenza i Signori: Dott. Ugo Pesce; Dott. Clemente Zileri Dal Verme.

Per il Collegio dei Revisori dei Conti sono presenti il Dott. Giovan=ni Terracciano ed il Dott. Serafino Moneta.

Presiede il Prof. Zocchi. Le funzioni di Segretario sono svolte dal Dott. Rossi.

Il Prof. Zocchi constatato che il Consiglio è legalmente costituito, dichiara ufficialmente aperta la seduta e passa a trattare il primo argomento all'ordine del giorno.

XII LEGISLATURA - DISEGNI DI LEGGE E RELAZIONI - DOCUMENTI

PUNTO 3° - ESAME DEL CONTO CONSUNTIVO RELATIVO ALL'ESERCIZIO FINANZIARIO 1990 - DELIBERAZIONI CONSEGUENTI =

Il Prof. Zocchi invita il Dott. Terracciano in rappresentanza del Collegio dei Revisori dei Conti, ad illustrare al Consiglio gli aspetti salienti della *relazione al Conto Consuntivo Consolidato dell'esercizio finanziario 1990* redatta dall'organo di controllo. Il Dr. Terracciano relativamente alla gestione di competenza, fa rilevare che il disavanzo finanziario prospettato in sede di previsione iniziale in £. 90.000.000= si è risolto, alla fine dell'esercizio, in un avanzo di £. 908.239.724= e ciò in quanto ad accertamenti complessivi per £. 3.028.713.564=, corrispondono impegni per un ammontare globale di £. 2.120.473.840=.

Inoltre, la gestione di competenza ha dato luogo a residui attivi per £. 838.477.662= e residui passivi per £. 623.793.817= che sommati ai relativi importi degli anni precedenti, al netto dei movimenti intervenuti nel corso del 1990 danno luogo ad una consistenza alla fine dell'esercizio, rispettivamente di £. 1.205.731.007= per i residui attivi e £. 858.527.849= per i residui passivi. La gestione residui degli anni 1989 e precedenti ha fatto registrare i seguenti riaccertamenti:

- Minori residui attivi	£. 7.501.349=
- Maggiori residui attivi	" 1.000=
- Maggiori residui passivi	" 17.612.517=
- Minori residui passivi	" 32.665.005=

con un risultato differenziale netto positivo di + £. 7.552.139=.

Il saldo di cassa della sede centrale di Firenze di £. 761.905.427= sommato al saldo della Sezione Specializzata per la Bachicoltura di Padova di £. 116.563.415= ha dato luogo alla chiusura dell'esercizio ad una situazione generale di cassa di £. 878.468.842=.

L'avanzo di amministrazione accertato al 31/12/1990 è stato di £. 1.225.672.000= (di cui £. 1.144.561.027= per la sede e £. 81.110.973= per la Sezione Specializzata per la Bachicoltura di Padova).

XII LEGISLATURA - DISEGNI DI LEGGE E RELAZIONI - DOCUMENTI

Relativamente alla gestione patrimoniale viene messo in risalto dal Dr. Terracclano il sostanziale aumento riportato nelle attività patrimoniali che ammonta a £. 301.374.423= (di cui £. 234.801.163= per beni mobili e £. 66.573.260= per i beni immobili); il netto patrimoniale, tuttavia, tenendo conto degli ammortamenti (£. 323.110.834=) ha fatto registrare una variazione netta positiva di £. 894.051.452= che concorda con il saldo del Conto Economico.

Il Consiglio di Amministrazione dell'Istituto Sperimentale per la Zoologia Agraria di Firenze, al termine della relazione del rappresentante dell'Organo di Controllo;

VISTO il D.P.R. 23/XI/1967 n. 1318 ed in particolare l'art. 37;

VISTO il D.P.R. 18/XII/1979 n. 696 ed in particolare gli artt. 32-33-34-35 36-37 relativi alla composizione, preparazione ed approvazione del Conto Consuntivo;

VISTA la relazione del Presidente;

UDITA la relazione del Collegio dei Revisori dei Conti;

D e l i b e r a

a) di approvare il Conto Consuntivo dell'Istituto Sperimentale per la Zoologia Agraria per l'anno 1990 nei risultati che si compendiano nel seguente prospetto:

	<u>ENTRATE</u>	<u>USCITE</u>
Avanzo di Amministrazione al 31/XII/89 rettificato	£. 317.432.276=	-
Correnti	" 2.641.588.386=	£. 1.602.734.171=
Conto Capitale	" 239.382.710=	" 369.997.201=
Partite di giro	" <u>147.742.468=</u>	" <u>147.742.468=</u>
		£. 2.120.473.840=
Avanzo di Amministrazione al 31/XII/90		" <u>1.225.672.000=</u>
T o t a l i	£. 3.346.145.840=	£. 3.346.145.840=
	=====	=====

b) di approvare, ai sensi dell'art. 39 - 4° comma - del D.P.R. n. 696/79, le variazioni intervenute nella gestione residui relative all'anno 1989 e precedenti che si compendiano nei seguenti prospetti:

XII LEGISLATURA - DISEGNI DI LEGGE E RELAZIONI - DOCUMENTI

LISTA VARIAZIONI RESIDUI ATTIVI PER IL 1990.

Codice	Descrizione	Variazioni		Note
		+	-	
203021	Contributo del MAF-Programma "Ordinamenti culturali"		1.300=	Bolli quietanza
203024	Contributo del MAF-Programma Biotecnologie		1.000=	" "
203025	Contributo del MAF-Programma Floricoltura		2.000=	" "
206019	Sperimentazione con contributi della C.E.E.		2.880.076=	Minori rimborsi su rendicontazioni
308020	Interessi attivi su depositi e conti correnti	1.000=		Maggiori entrate
51501B	Finanziam.MAF per spese in c/capitale-Analisi revisione titoli		2.060=	Minori rendicontazioni
722010	Ritenute erariali		2.653=	Accreditamento
722050	Recupero anticipazioni varie		4.612.260=	Minori contributi
TOTALE		1.000=	7.501.349=	

XII LEGISLATURA - DISEGNI DI LEGGE E RELAZIONI - DOCUMENTI

LISTA VARIAZIONI RESIDUI PASSIVI PER IL 1990.

Codice	Descrizione	Variazioni		Note
		+	-	
102012	Stipendi e ass.fissi al personale impiegatizio-Lotta biologica e integrata		3.595.597=	Storno compensativo
102022	Stipendi e ass.fissi al personale operaio-Lotta biologica e integrata	5.920.000=		" "
10202A	Stipendi e ass.fissi al personale operaio-regione Lazio	3.500.000=		" "
102042	Compensi lavoro straord.personale operaio-Lotta biologica e integrata		1.128.313=	" "
102050	Indennità e rimborso spese trasporto per missioni interno		5.185=	Economia di spesa
102052	Indennità e rimborso spese trasporto missioni interno-Lotta biologica e integrata		699.280=	Storno compensativo
10205A	Indennità e rimborso spese trasporto missioni interno-regione Lazio		2.716.110=	{ Storno compensativo fra Economia di gestione l.c.
102082	Oneri previd.e assist.carico Ente-Lotta biologica e integr.	4.195.597=		Storno compensativo
10208A	Oneri previd.e assist.carico Ente-Gestione azienda agraria		1.228.600=	Economia di spesa
104030	Acqua potabile, gas, energia elettrica		29.900=	" " "
104052	Spese acquisto materiale consumo carattere tecnico-Lotta biologica e integrata	3.000.000=		Storno compensativo
10405A	Spese acquisto materiale consumo carattere tecnico-Regione Lazio		14.115=	Economia di spesa
104080	Manutenzione e riparaz.mobili macchine ufficio, attrezz. tecniche e scientifiche		216.600=	" " "
	da riportare	16.615.597=	9.633.700=	

XII LEGISLATURA - DISEGNI DI LEGGE E RELAZIONI - DOCUMENTI

LISTA VARIAZIONI RESIDUI PASSIVI PER IL 1990.

Codice	Descrizione	Variazioni		Note
		+	-	
	Ripporto	16.615.597=	9.693.700=	
104082	Manutenzione e riparaz.mobili macchine ufficio, attrezz. tecniche e scientifiche-Lotta biologica e integrata	996.920=		Storno compensativo
104132	Corrispett.prestaz.professionali e incarichi speciali interesse Istituto-Lotta biologica e integrata		4.720.000=	" "
104142	Spese per indenn.a terzi per ricerche di laborat.e campagna Lotta biologica e integrata		4.000.000=	" "
104160	Spese per accertamenti sanitari, cure, ricoveri e protesi		80.900=	Economia di spesa
105010	Borse di studio		7.500.000=	" " "
107030	Spese per commissioni bancarie		127.100=	" " "
212022	Acquisto libri,pubblicazioni, estratti, bollettini, ecc. Lotta biologica e integrata		1.600=	" " "
21202A	Acquisto libri,pubblicazioni, estratti, bollettini, ecc. Regione Lazio		2.994.690=	{ Storno compensativo (parte) Economia di gestione (parte)
212030	Acquisto macchine, attrezzi scient. e attrezz.tecniche		2.711.840=	Economia di spesa
21203B	Acquisto macchine, attrezzi scient. e attrezz.tecniche Analisi revisione mieli		800=	" " "
421020	Ritenute previdenziali e assistenziali		10.635=	" " "
	TOTALE	17.612.517=	31.781.265=	

XII LEGISLATURA - DISEGNI DI LEGGE E RELAZIONI - DOCUMENTI

C. M.

Il Consiglio redige, legge ed approva il testo del deliberato di cui ai seguenti punti all'o. d. g. :

PUNTO 3° - ESAME DELLO SCHEMA DEL CONTO CONSUNTIVO RELATIVO ALL'ANNO 1990; DELIBERAZIONI CONSEGUENTI;

PUNTO 4° - ESAME DELLE VARIAZIONI PROPOSTE AL BILANCIO DI PREVISIONE PER L'ESERCIZIO 1991 (2. provv.); DELIBERAZIONI CONSEGUENTI;

autorizzandone lo stralcio dal presente Verbale da trasmettere al Ministero dell'Agricoltura e Foreste per la necessaria approvazione.

Essendo esauriti gli argomenti all'ordine del giorno e null'altro avendo il Consiglio da deliberare il Presidente dichiara tolta la seduta.

Sono le ore 13 circa,

IL SEGRETARIO

(Dott. Angiolo Franco Rossi)

IL VICE PRESIDENTE

(Prof. Dr. Rodolfo Zocchi)

XII LEGISLATURA - DISEGNI DI LEGGE E RELAZIONI - DOCUMENTI

VERBALE N. 2

Il giorno 14/03/91 si è riunito in Roma il Collegio dei Revisori del Conto dell'Istituto Sperimentale per la Zoologia Agraria; sono presenti i Signori:

Cantagallo Dr. Giuliano - Presidente -
 Moneta Dr. Serafino - Componente -
 Terracciano Dr. Giovanni - Componente;

i quali hanno provveduto all'esame del Conto Consuntivo dell'Istituto relativo alla gestione dell'esercizio 1990 corredato della relazione amministrativa del Presidente dell'Ente sulla situazione contabile dell'Istituto nel suo complesso, compresa quella concernente la Sezione Specializzata per la Bachicoltura con sede in Padova, per la quale, in ottemperanza alla vigente normativa, i dati sono stati riassunti, per categorie nell'elaborato consolidato, dal quale emergono i seguenti risultati:

<u>Avanzo di cassa al 31 dicembre 1989</u>		+ L. 338.709.044.=
Riscossioni: conto competenza	L. 2.190.235.902.=	
conto residui	" 409.945.408.=	
	-----	+ L. 2.600.181.310.=

Pagamenti: conto competenza	L. 1.496.680.023.=	
conto residui	" 563.741.489.=	
	-----	- L. 2.060.421.512.=

Avanzo di cassa al 31/12/1990		+ L. 878.468.842.=
		=====

Dalla situazione contabile del rendiconto finanziario si rileva che la gestione di competenza, dal disavanzo finanziario iniziale previsto in L. 90.000.000=(Entrate iniziali previste - Uscite iniziali previste) è passato ad

XII LEGISLATURA - DISEGNI DI LEGGE E RELAZIONI - DOCUMENTI

un avanzo di L. 908.239.724= risultante dal raffronto tra gli accertamenti complessivi per L. 3.322.713.564= e gli impegni ammontanti a L. 2.413.473.840=.

Il precitato avanzo finanziario di L. 908.239.724= si è determinato dalla sommatoria della eccedenza tra il totale degli impegni assunti in capitale (L. 369.997.201=) ed il totale degli accertamenti delle entrate in capitale (L. 239.382.710=) e dell'eccedenza tra il totale delle entrate correnti accertate (L. 2.641.588.386.=), e quello delle spese correnti impegnate (L. 1.602.734.171.=).

Le entrate inizialmente previste in L. 1.193.700.100= hanno subito variazioni in aumento per complessive L. 1.966.299.398=, mentre le spese inizialmente previste per L. 1.283.700.100= hanno subito variazioni aumentative e diminutive rispettivamente di L. 2.220.367.401= e di L. 34.187.966=; di conseguenza si è avuta una previsione definitiva delle entrate ed una delle uscite pari rispettivamente a complessive L. 3.159.999.498= e L. 3.469.879.635=.

Sia per l'entrate che per l'uscite l'Amministrazione ha provveduto alle variazioni con appositi provvedimenti, opportunamente motivati e sui quali si è espresso anche il Collegio dei Revisori. Le maggiori uscite sono state compensate dall'utilizzo dell'avanzo di amministrazione del 1989, accertato definitivamente in L. 317.432.276=.

La gestione di competenza ha dato luogo a residui attivi per L. 838.477.662= e a residui passivi per L. 623.793.817=.

Il carico al 1° gennaio 1990 dei residui attivi e passivi relativi agli anni 1989 e precedenti, tenuto conto delle riscossioni e dei pagamenti avvenuti nel corso della gestione ed illustrati negli appositi elenchi allegati al conto consuntivo, presenta, alla chiusura dell'esercizio, le seguenti risultanze:

Residui attivi

Carico al 1° gennaio 1990	+ L.	784.699.102.=
Variazioni per aumenti e diminuzioni	- "	7.500.349.=
Riscossioni nell'anno 1990	- "	409.345.408.=

Rimasti da riscuotere al 31 dicembre 1990	+ L.	367.253.345.=

XII LEGISLATURA - DISEGNI DI LEGGE E RELAZIONI - DOCUMENTI

Residui Passivi:

Carico al 1° gennaio 1990 + L. 813.528.009.=
 Variazioni per aumenti e diminuzioni - " 15.052.488.=
 Pagati nell'anno 1990 - " 563.741.489.=

 Rimasti da pagare al 31 dicembre 1990 + L. 234.734.032.=
 =====

Pertanto i residui esistenti alla chiusura dell'esercizio 1990, costituenti il carico al 1° gennaio 1991, si possono così riassumere:

Residui attivi:

di competenza dell'anno 1990 + L. 838.477.662.=
 di competenza degli anni 1989 e precedenti + " 367.253.345.=

Carico al 1° gennaio 1991

+ L. 1.205.731.007.=
 =====

Residui passivi:

di competenza dell'anno 1990 + L. 523.793.817.=
 di competenza degli anni 1989 e precedenti + " 234.734.032.=

Carico al 1° gennaio 1991

+ L. 858.527.849.=
 =====

Per quanto concerne l'esposizione analitica dei dati riguardanti la situazione amministrativa, si rimanda ai prospetti allegati al conto finanziario, da cui emerge un avanzo di amministrazione al 31 dicembre 1990 di L. 1.225.672.000=.

In merito alla situazione patrimoniale, esposta analiticamente nei richiamati allegati, si segnala che le attività sono risultate pari a L. 7.829.819.304=, e le passività a L. 3.606.686.160=, per cui ne deriva un patrimonio netto di L. 4.223.133.744=. Tali risultanze rispecchiano i dati provenienti dai vari registri di inventari).

XII LEGISLATURA - DISEGNI DI LEGGE E RELAZIONI - DOCUMENTI

il conto economico, compilato esponendo nei medesimo le rendite e le spese di gestione e le modifiche avvenute nella consistenza degli altri elementi patrimoniali, è risultato con un avanzo economico di L.894.051.452= e pertanto concorda con il saldo differenziale del netto patrimoniale.

Tutto ciò premesso si fa presente:

- 1) l'avanzo di amministrazione che alla fine del precedente esercizio ammontava a L. 309.880.137=, successivamente rettificato in L. 317.432.276=, è stato accertato, in chiusura dell'esercizio 1990 in L. 1.225.672.000=;
- 2) il fondo di cassa che alla chiusura del decorso esercizio presentava un avanzo di L.338.709.044=, in conseguenza delle riscossioni e dei pagamenti intervenuti durante la gestione, si è risolto alla chiusura del corrente anno, in un avanzo di L.878.468.842=. Tale risultanza concorda con la sommatoria degli importi comunicati dai rispettivi Tesorieri Cassieri dell'Istituto, della sede centrale di Firenze e della Sezione Specializzata per la Bachicoltura di Padova, con le situazioni presentate in chiusura dell'esercizio, rispettivamente, dalla Cassa di Risparmio di Firenze e dalla Cassa di Risparmio di Padova e Rovigo;
- 3) le variazioni risultano apportate con provvedimenti regolarmente deliberati e approvati dal Ministero vigilante;
- 4) per quanto non specificato in dettaglio nella presente relazione si fa riferimento alle relazioni predisposte dal Presidente dell'Istituto e dal Direttore della Sezione Specializzata per la Bachicoltura di Padova per il Consiglio di Amministrazione.

Il Collegio esprime altresì un giudizio positivo sulla regolarità della gestione e sul contenimento delle spese correnti la cui lievitazione è dovuta più che altro ad aumenti derivanti dall'applicazione delle vigenti disposizioni legislative.

E' infine da precisare che il conto consuntivo preso in esame attiene la gestione dell'Istituto articolato nelle varie Sezioni, centrali, periferiche di Roma e specializzata per la Bachicoltura di Padova e pertanto i relativi

XII LEGISLATURA - DISEGNI DI LEGGE E RELAZIONI - DOCUMENTI

elaborati (rendiconto finanziario, stato patrimoniale, conto economico) come i risultati finali della situazione di cassa, di amministrazione, del conto economico e dello stato patrimoniale, rappresentano le risultanze contabili dei rispettivi conti presentati dalla sede di Firenze e dalla Sezione di Padova.

Sulla base di quanto esposto si precisa che gli elaborati in esame sono stati predisposti in conformità delle vigenti disposizioni e che le registrazioni trovano esatta corrispondenza nei documenti e nelle scritture contabili in essere presso l'Istituto.

IL COLLEGIO DEI REVISORI DEI CONTI

Fabrizio Contopelle

Ernesto...

Serafino...

XII LEGISLATURA - DISEGNI DI LEGGE E RELAZIONI - DOCUMENTI

ISTITUTO SPERIMENTALE PER LA ZOOLOGIA AGRARIA DI FIRENZE

CONTO CONSUNTIVO DELL'ESERCIZIO FINANZIARIO 1 9 9 0

C O N S O L I D A T O

(SEDE + SEZIONE SPECIALIZZATA PER LA BACHICOLTURA DI PADOVA)

Approvato dal Consiglio di Amministrazione nella seduta del

XII LEGISLATURA - DISEGNI DI LEGGE E RELAZIONI - DOCUMENTI

DISEGNO DI LEGGE	RISULTATO FINANZIARIO						COSTI
	ESTERNO	INTERNO	TOTALE	ESTERNO	INTERNO	TOTALE	
1. DISEGNO DI LEGGE N. 1000 DEL 1978							
2. DISEGNO DI LEGGE N. 1001 DEL 1978							
3. DISEGNO DI LEGGE N. 1002 DEL 1978							
4. DISEGNO DI LEGGE N. 1003 DEL 1978							
5. DISEGNO DI LEGGE N. 1004 DEL 1978							
6. DISEGNO DI LEGGE N. 1005 DEL 1978							
7. DISEGNO DI LEGGE N. 1006 DEL 1978							
8. DISEGNO DI LEGGE N. 1007 DEL 1978							
9. DISEGNO DI LEGGE N. 1008 DEL 1978							
10. DISEGNO DI LEGGE N. 1009 DEL 1978							
11. DISEGNO DI LEGGE N. 1010 DEL 1978	72.786.100	1.605.175.686	2.287.964.786	1.583.046.540	78.916.963	2.367.963.503	11
12. DISEGNO DI LEGGE N. 1011 DEL 1978	127.311.000	91.750.000	219.061.000	192.861.000	16.500.000	209.361.000	
13. DISEGNO DI LEGGE N. 1012 DEL 1978	979.905.100	1.606.070.686	2.586.975.786	1.775.907.540	78.416.963	2.556.324.503	11

XII LEGISLATURA - DISEGNI DI LEGGE E RELAZIONI - DOCUMENTI

Leg. del 2 Data approvazione	SEZIONE RESIDUI ATTIVI			Variazioni		SEZIONE DI CASSA		Differenza rispetto alle previsioni		Totale Passivo Attivo
	Riscossioni	Rimborzi da riscuotere	Totale	+	-	Previsioni	Riscossioni	+	-	
412.576.655-	302.824.670-	109.747.885-	412.572.355-	-	4.300-	2.770.541.443-	1.885.871.315-	-	884.670.128-	884.664.578-
						208.861.000-	192.361.000-	-	16.500.000-	16.500.000-
412.576.655-	302.824.670-	109.747.885-	412.572.355-	-	4.300-	2.979.402.443-	2.078.232.315-	-	901.170.128-	901.164.578-
141.795.960-	9.230.000-	132.565.960-	141.795.960-	-		141.795.960-	9.230.000-	-	132.565.960-	132.565.960-
36.300.000-	13.612.500-	22.687.500-	36.300.000-	-		36.300.000-	13.612.500-	-	22.687.500-	22.687.500-
174.095.960-	22.842.500-	155.253.460-	178.095.960-	-		178.095.960-	22.842.500-	-	155.253.460-	155.253.460-

XII LEGISLATURA - DISEGNI DI LEGGE E RELAZIONI - DOCUMENTI

Cod. Min.	Descrizione	GESTIONE COMPETENZA - ENTRATE							Differenze rispetto alle previsioni	
		Previsioni			Somme accertate					
		Iniziali	Finali	Definitive	Riscosse	Risposte da riscoprire	Totali			
	Art. 10 - Trasferimenti da parte dei Comuni e delle Provincie	-	-	-	-	-	-	-	-	-
	a) a titolo di contributo per la manutenzione di strade	-	-	-	-	-	-	-	-	-
	b) a titolo di contributo per la manutenzione di strade	-	-	-	-	-	-	-	-	-
	Art. 11 - Trasferimenti da parte di tutti Enti del settore	-	-	-	-	-	-	-	-	-
	a) a titolo di contributo per la manutenzione di strade	-	-	-	-	-	-	-	-	-
	b) a titolo di contributo per la manutenzione di strade	-	-	-	-	-	-	-	-	-
	Totale (art. 10 e 11)	679.925.100-	1.686.920.000-	-	2.566.825.788-	1.775.407.645-	791.416.863-	2.566.824.488-	-	1.300-
	Art. 12 - Contributi per la manutenzione di strade	-	-	-	-	-	-	-	-	-
	a) a titolo di contributo per la manutenzione di strade	28.400.000-	2.000.000-	-	33.400.000-	36.739.150-	-	36.739.150-	6.339.150-	-
	b) a titolo di contributo per la manutenzione di strade	1.000.000-	32.000.000-	-	33.000.000-	26.600.000-	6.400.000-	33.000.000-	-	-
	Totale (art. 12)	29.400.000-	34.000.000-	-	63.400.000-	63.339.150-	6.400.000-	69.739.150-	6.339.150-	-
	Art. 13 - Contributi per la manutenzione di strade	-	-	-	-	-	-	-	-	-
	a) a titolo di contributo per la manutenzione di strade	1.445.000-	-	-	1.445.000-	1.646.530-	140.619-	1.787.149-	342.149-	-
	b) a titolo di contributo per la manutenzione di strade	-	-	-	-	1.969-	-	1.969-	1.969-	-
	Totale (art. 13)	1.445.000-	-	-	1.445.000-	1.648.499-	140.619-	1.789.118-	344.118-	-

XII LEGISLATURA - DISEGNI DI LEGGE E RELAZIONI - DOCUMENTI

Res. Sic. 1 Cassa di Roma	SEZIONE RESIDUI ATTIVI			F. O. L. G. I. E. N. S.		SEZIONE DI PASO				Totale Res. Sic. 1 Cassa
	Riscossa	Riscossa da -Isolatore	Totale			Previsioni	Riscossioni	Differenze rispetto alle previsioni		
				+	-			+	-	
-	-	-	-	-	-	-	-	-	-	-
-	-	-	-	-	-	-	-	-	-	-
-	-	-	-	-	-	-	-	-	-	-
52.000.000-	18.119.924-	31.000.000-	49.119.924-	-	2.880.076-	52.000.000-	18.119.924-	-	33.880.076-	31.000.000-
-	-	-	-	-	-	-	-	-	-	-
52.000.000-	18.119.924-	31.000.000-	49.119.924-	-	2.880.076-	52.000.000-	18.119.924-	-	33.880.076-	31.000.000-
642.672.615-	343.787.094-	798.001.145-	639.788.239-	-	2.884.376-	3.209.498.403-	7.119.194.739-	-	1.090.303.664-	1.087.417.988-
-	-	-	-	-	-	-	-	-	-	-
8.000.000-	6.000.000-	-	6.000.000-	-	-	36.400.000-	42.739.150-	6.339.150-	-	-
4.000.000-	4.000.000-	-	4.000.000-	-	-	37.000.000-	30.600.000-	-	6.400.000-	6.400.000-
10.000.000-	10.000.000-	-	10.000.000-	-	-	73.400.000-	73.339.150-	6.339.150-	6.400.000-	6.400.000-
-	-	-	-	-	-	-	-	-	-	-
4.757.576-	4.758.576-	-	4.758.576-	1.000-	-	6.202.576-	6.405.106-	202.530-	-	140.619-
-	-	-	-	-	-	-	1.969-	1.969-	-	-
4.757.576-	4.758.576-	-	4.758.576-	1.000-	-	6.202.576-	6.407.075-	204.499-	-	140.619-

XII LEGISLATURA - DISEGNI DI LEGGE E RELAZIONI - DOCUMENTI

Art. (Art.)	Descrizione	GESTIONE COMPETENZA - ENTRATE							Differenza rispetto alla competenza	
		Iniziali	Previsioni		Deficit/avanzo	Suppl. Esig. P. S. T. A.				
			+	-		Riscossa	Risorse su rimborsati	Totale		
Art. 10	Protezione civile e risarcimento di danni causati									
	Cassa	450.000	1.000.000	-	1.450.000	1.050.900	144.700	1.208.600	1.758.600	
	Sezione specializzata per la Sanatoria di Padova	-	26.000	-	26.000	26.000	-	26.000	-	
		450.000	1.026.000	-	1.476.000	1.080.900	144.700	1.234.600	1.758.600	
Art. 11	Protezione civile, Cassa di Risparmio di Padova									
	Cassa	-	-	-	-	-	-	-	-	
	Sezione specializzata per la Sanatoria di Padova	-	-	-	-	-	-	-	-	
		-	-	-	-	-	-	-	-	
	TOTALE ENTRATE	11.295.000	35.026.000	-	66.321.000	66.070.570	6.685.319	70.755.889	8.442.889	
	TOTALE ENTRATE PRESENTI	911.200.100	1.721.946.686	-	2.633.146.786	1.843.486.220	798.102.163	2.641.588.383	8.442.889	1,107
Art. 12	Protezione civile, Cassa di Risparmio di Padova									
	Cassa	-	-	-	-	-	-	-	-	
	Sezione specializzata per la Sanatoria di Padova	-	-	-	-	-	-	-	-	
		-	-	-	-	-	-	-	-	
Art. 13	Protezione civile, Cassa di Risparmio di Padova									
	Cassa	-	-	-	-	30.000	-	30.000	30.000	
	Sezione specializzata per la Sanatoria di Padova	-	-	-	-	-	-	-	-	
		-	-	-	-	30.000	-	30.000	30.000	

XII LEGISLATURA - DISEGNI DI LEGGE E RELAZIONI - DOCUMENTI

SEZIONE RESIDUI ATTIVI				SEZIONE DI PASSO						Totale Residuo Attivo
Residui di Calata approvata	Riscossi	Riscosti da riscuotere	Totali	Variazioni		Previsioni	Riscossioni	Differenza rispetto alle previsioni		
				+	-			+	-	
1.185.052-	1.185.052-	-	1.185.052-	-	-	2.635.052-	4.249.982-	1.614.930-	-	144.701-
-	-	-	-	-	-	28.000-	28.000-	-	-	-
1.185.052-	1.185.052-	-	1.185.052-	-	-	2.661.052-	4.275.982-	1.614.930-	-	144.700-
-	-	-	-	-	-	-	-	-	-	-
-	-	-	-	-	-	-	-	-	-	-
15.942.628-	15.942.628-	-	15.942.628-	1.000-	-	82.263.628-	84.022.207-	8.158.579-	8.400.000-	6.685.319-
858.813.241-	358.730.722-	294.001.145-	655.731.842-	1.000-	2.884.376-	3.291.762.031-	2.203.216.946-	8.158.579-	4.096.703.664-	1.094.103.107-
-	-	-	-	-	-	-	-	-	-	-
-	-	-	-	-	-	-	30.000-	30.000-	-	-
-	-	-	-	-	-	-	30.000-	30.000-	-	-

XII LEGISLATURA - DISEGNI DI LEGGE E RELAZIONI - DOCUMENTI

Descrizione	DESTINAZIONE COMPETENZA - ENTRATE							Differenze rispetto alle previsioni	
	Previsioni			Stima accertata					
	Iniziali	Finali	Definitive	Risorse	Risorse da riscattare	Totale			
art. 147 - Missione di indagine	-	-	-	-	-	-	-	-	-
- sede	-	-	-	-	-	-	-	-	-
Decreto legislativo per la Repubblica di Padova	-	-	-	-	-	-	-	-	-
TOTALE PREVISIONI	-	-	-	-	-	-	-	-	-
TOTALE ENTRATE IN CONTO CAPITALE	-	239.352.710	-	239.352.710	199.007.210	40.375.500	239.382.710	30.000	-
art. 147 - Partito di cura	256.500.000	5.000.000	261.500.000	134.265.303	-	134.265.303	9.276.037	136.510,73	-
- sede	76.000.000	-	76.000.000	13.477,185	-	13.477,165	-	12.522,81	-
Decreto legislativo per la Repubblica di Padova	-	-	-	-	-	-	-	-	-
TOTALE PREVISIONI	282.500.000	5.000.000	287.500.000	147.742,488	-	147.742,468	9.276,037	149.033,54	-

XII LEGISLATURA - DISEGNI DI LEGGE E RELAZIONI - DOCUMENTI

Residuo al 31/12 precedente	SEZIONE RESIDUI ATTIVI				SEZIONE DI CASSA				Totale Residuo Stato	
	Riscossi	Evasi da risarcire	Totale	Variazioni		Previsioni	Riscossioni	Differenze rispetto alle previsioni		
				+	-			+		-
114.007.700-	62.748.440-	71.252.200-	114.000.840-	-	2.060-	353.355.410-	241.755.650-	30.000-	111.629.760-	111.627.700-
12.081.159-	7.486.246-	-	7.486.246-	-	4.614.913-	273.581.159-	141.731.549-	9.273.384-	141.172.994-	-
						26.000.000-	13.477.165-	-	12.522.835-	
12.081.159-	7.486.246-	-	7.486.246-	-	4.614.913-	299.581.159-	155.208.714-	9.273.384-	153.645.829-	

XII LEGISLATURA - DISEGNI DI LEGGE E RELAZIONI - DOCUMENTI

N.º	Descrizione	GESTIONE COMPETENZA - ENTRATE							Differenza rispetto	
		PREVISIONI			SOMME ACCERTATE			ALLA DATA		
		Globali	Legg. 14/10/1974	Definitive	Riscossa	Risorse da riscuotere	Totale	alla data	alla data	
	<u>REPRODUCTION GRATUITE</u>									
	ENTRATA D'AVVANTO (Art. 11 - 111)	911.200.100	1.721.946.088	-	2.633.146.788	1.843.486.224	788.102.162	2.641.588.386	8.442.898	1.300
	ENTRATA DA CONTI (Art. 11 - 112)	-	238.352.710	-	238.352.710	198.007.710	40.375.500	238.382.710	30.000	
	ENTRATA PER FAVORE (Art. 11 - 113)	282.500.000	5.000.000	-	287.500.000	147.742.468	-	147.742.468	9.276.037	149.033.569
	TOTALE GENERALE ENTRATE	1.193.700.100	1.965.298.798	-	3.158.999.498	2.190.235.932	838.477.662	3.028.713.594	17.748.935	149.034.898

XII LEGISLATURA - DISEGNI DI LEGGE E RELAZIONI - DOCUMENTI

Descrizione ALLEGATO	GESTIONE REGIONI ATTESE				GESTIONE DI CASSA					
	Riscuote	Riscuote da riscuotere	Totali	Variazioni		Previsioni	Riscossioni	Differenze rispetto alle previsioni		Totale Residuo
				+	-			+	-	
556.711.241	359.737.722	296.001.145	655.731.867	1.000	2.884.376	3.291.782.331	2.203.216.946	8.156.579	1.098.430.664	1.296.103.307
1.111.211.700	42.748.940	71.252.200	114.000.940	-	2.060	353.355.410	241.755.650	30.000	111.629.760	111.629.700
1.111.211.159	7.466.246	-	7.466.246	-	4.814.913	299.581.159	155.238.714	9.273.384	153.945.829	-
1.178.934.100	409.945.908	367.253.345	777.198.753	1.000	7.501.349	3.944.698.500	2.600.181.310	17.461.963	1.361.979.253	1.255.711.217

XII LEGISLATURA - DISEGNI DI LEGGE E RELAZIONI - DOCUMENTI

Cod. Marc.	Descrizione	SEZIONE COMPETENZA - USCITE							Differenze rispetto alle previsioni	
		Previsioni			Somme impegnate					
		Iniziali	Finali	Definitive	Pagate	Rispetto da pagare	Totale	-	+	
	TOTALE SEZIONE COMPETENZA									
47	Spese per gli organi del foro - sede - Sezione specializzata per la Bachicoltura di Padova	33.598.000	-	-	33.598.000	28.901.485	-	28.901.485	-	+4.696.515
		33.598.000	-	-	33.598.000	28.901.485	-	28.901.485	-	+4.696.515
47	Spese per il personale in attività di servizio - sede - Sezione specializzata per la Bachicoltura di Padova	55.171.200	806.700.000	4.900.000	1.156.971.200	482.556.820	192.555.100	675.111.920	-	+481.859.280
		78.300.000	38.725.000	7.300.000	109.725.000	88.545.507	10.950.000	99.495.507	-	+10.225.497
		+33.171.200	845.425.000	11.900.000	1.266.696.200	571.102.327	203.505.100	774.607.427	-	+491.396.177
47	Spese per il personale in esecuzione - sede - Sezione specializzata per la Bachicoltura di Padova									
47	Spese per il materiale di beni di consumo e di servizi - sede - Sezione specializzata per la Bachicoltura di Padova	426.250.000	474.503.200	6.100.000	872.753.200	425.981.551	178.508.596	604.490.147	-	+268.263.053
		35.520.000	54.175.271	1.500.000	87.175.271	52.130.873	5.422.150	57.553.023	-	+29.621.248
		461.750.000	528.678.471	10.500.000	959.928.471	478.112.424	183.930.746	662.043.170	-	+267.878.301

XII LEGISLATURA - DISEGNI DI LEGGE E RELAZIONI - DOCUMENTI

Residuo ad inizio esercizio	GESTIONE RESOZIONI PASSIVE				GESTIONE DI CASSA				Totale Residuo finale	
	Pagati	Rimasti da pagare	Totale	Variazioni		Previsioni	Pagamenti	Differenza rispetto alle previsioni		
				+	-			+		-
-	-	-	-	-	-	33.598.300	28.901.485	-	4.696.815	-
-	-	-	-	-	-	-	-	-	-	-
-	-	-	-	-	-	33.598.300	28.901.485	-	4.696.815	-
15.311.888	146.988.740	1.565.560	158.154.400	13.815.597	9.371.365	1.314.631.388	629.145.550	-	685.485.838	212.117.178
11.540.000	9.816.280	-	9.816.280	-	880.740	120.225.000	98.161.757	-	22.063.243	11.401.111
152.411.988	156.805.020	1.565.560	158.770.660	13.815.597	10.256.825	1.434.856.388	727.307.307	-	707.549.081	223.518.289
-	-	-	-	-	-	-	-	-	-	-
246.534.365	167.333.447	71.532.821	241.466.270	1.974.925	9.261.515	1.114.564.365	592.914.998	-	521.649.367	234.919.467
6.430.500	4.430.500	-	4.430.500	-	-	91.808.771	56.561.373	-	35.247.398	14.011.738
252.964.865	171.763.947	71.532.821	245.896.770	1.974.925	9.261.515	1.206.373.136	649.476.371	-	556.896.765	248.931.205

XII LEGISLATURA - DISEGNI DI LEGGE E RELAZIONI - DOCUMENTI

1994 - 1995	Descrizione	GESTIONE COMPETENZA - USCITE						Differenza rispetto alle previsioni	
		Previsioni			Stato Leggere				
		Iniziali	Modificazioni	Definitive	Pagate	Spese da pagare	Totali	-	-
	Cap. 1450 - Rimborsi di obbligazioni								
	- Totale	-	-	-	-	-	-	-	-
	- Sezione Specializzata per la Bachicoltura di Padova	-	-	-	-	-	-	-	-
	Cap. 1451 - Restituzione alla gestione autonoma di anticipazioni								
	- Totale	-	-	-	-	-	-	-	-
	- Sezione Specializzata per la Bachicoltura di Padova	-	-	-	-	-	-	-	-
	Cap. 1452 - Estinzione di debiti diversi								
	- Totale	-	-	-	-	-	-	-	-
	- Sezione Specializzata per la Bachicoltura di Padova	-	-	-	-	-	-	-	-
	TOTALE TITOLO III	-	-	-	-	-	-	-	-
	TITOLO IV - PARTITA DI SPESA								
	Cap. 1453 - Spese aventi natura di partite di giro								
	- Totale	266.500,000	5.000,000	=	261.500,000	127.662,424	6.612,879	134.265,303	9.276,037
	- Sezione Specializzata per la Bachicoltura di Padova	26.000,000	-	=	26.000,000	12.211,380	1.266,089	13.477,165	-
	TOTALE TITOLO IV	282.500,000	5.000,000	=	287.500,000	139.863,504	7.878,968	147.742,468	9.276,037
	TOTALE TITOLO IV	2.82.500,000	5.000,000	=	287.500,000	139.863,504	7.878,968	147.742,468	9.276,037

XII LEGISLATURA - DISEGNI DI LEGGE E RELAZIONI - DOCUMENTI

Residuo ad inizio esercizio	GESTIONE RESOVI PASSIVE				GESTIONE DI CASSA					Totale Residuo passivo	
	Pagati	Rimasti da pagare	Totali	Riparazioni		Previsioni	Pagamenti	Differenza rispetto alle previsioni			
				-	-			+	-		
-	-	-	-	-	-	-	-	-	-	-	-
-	-	-	-	-	-	-	-	-	-	-	-
-	-	-	-	-	-	-	-	-	-	-	-
-	-	-	-	-	-	-	-	-	-	-	-
-	-	-	-	-	-	-	-	-	-	-	-
-	-	-	-	-	-	-	-	-	-	-	-
-	-	-	-	-	-	-	-	-	-	-	-
16.761,65	4.981,024	-	16.761,65	-	10,65	27.991,65	142.731,448	9.651,00	142.731,448	142.731,448	142.731,448
1.121,275	1.871,275	-	1.121,275	-	-	27.871,275	13.961,65	-	13.961,65	13.961,65	13.961,65
17.279,334	17.268,297	-	17.268,297	-	10,65	34.779,334	157.111,807	9.269,00	157.111,807	157.111,807	157.111,807
17.779,334	17.268,297	-	17.268,297	-	10,65	34.779,334	157.111,807	9.269,00	157.111,807	157.111,807	157.111,807

XII LEGISLATURA - DISEGNI DI LEGGE E RELAZIONI - DOCUMENTI

Cod. Progr.	DESCRIZIONE	SEZIONE COMPETENZA - USCITE							Differenze rispetto alle previsioni	
		Totale	Previsioni		Definitive	Pagate	Somme accertate			
			Variazioni	-			Più	Risorse da pagare	Totale	
	<u>ACQUISTI, OGGI USCITE</u>									
	SPESA CORRENTE	921.330.200	1.783.592.87	34.187.866	2.572.834.671	1.112.841.699	490.392.476	1.602.734.175	-	1.000.100.500
	SPESA IN FONDI CAPITALI	79.869.300	431.675.064	-	511.544.964	244.174.824	125.822.377	369.997.201	-	141.547.763
	ESTINDE ALLE RILEVATE ANTICIPAZIONI	-	-	-	-	-	-	-	-	-
	PARTICOLARE DI SPESA	282.500.000	5.300.000	-	287.500.000	139.863.504	7.878.964	147.742.468	3.276.737	149.010.569
	TOTALE GENERALE USCITE	1.283.700.112	2.220.567.941	34.187.866	3.469.879.635	1.496.880.127	623.793.817	2.120.473.842	9.276.737	1.096.381.632

XII LEGISLATURA - DISEGNI DI LEGGE E RELAZIONI - DOCUMENTI

Residuo ad inizio esercizio	GESTIONE RESIDUI PASSIVI				GESTIONE DI CASSA				Totale Residuo passivo	
	Pagati	Accantonati da pagare	Totali	PARLAMENTO		Previsioni	Pagamenti	Differenza rispetto alle previsioni		
				+	-			+		-
507.441.951	397.266.247	161.348.483	558.614.730	17.612.517	26.945.446	3.239.782.324	1.509.407.942	-	1.729.874.382	651.446.219
106.811.472	149.206.961	71.305.549	227.592.492	-	5.708.930	738.846.386	393.381.767	-	345.464.619	149.271.526
-	-	-	-	-	-	-	-	-	-	-
17.279.934	17.268.299	-	17.268.299	-	10.635	304.778.934	157.131.803	9.769.000	156.916.131	247.914
413.529.426	563.741.497	232.654.032	798.475.521	17.612.517	32.665.375	4.283.407.644	2.060.421.512	9.769.000	2.212.556.131	651.446.219

XII LEGISLATURA - DISEGNI DI LEGGE E RELAZIONI - DOCUMENTI

BILANCIO CONSOLIDATO ESERCIZIO 1990.

RIEPILOGO GLOBALE GESTIONE FINANZIARIA (FI+PD)

	Somme impegnate	Somme pagate	Somme rimaste da pagare		Somme accertate	Somme riscosse	Somme rimaste da riscuotere
Gestione residui passivi	798.475.521	563.741.489	234.734.032	Fondo di cassa al 1/1/90	338.709.044	338.709.044	-
Gestione competenze	2.120.473.840	1.496.680.023	623.793.817	Gestione residui attivi	777.198.753	409.945.408	367.253.345
Fondo di cassa al 31/12/90	-	878.468.842	-	Gestione competenza entrate	3.028.713.564	2.190.235.902	838.477.662
Avanzo di amministrazione al 31/12/90	1.225.672.000	-	-	T O T A L E	4.144.621.361	2.938.890.354	1.205.731.007
T O T A L E	4.144.621.361	2.938.890.354	858.527.849				

XII LEGISLATURA - DISEGNI DI LEGGE E RELAZIONI - DOCUMENTI

Quadro Riassuntivo consolidato dell'anno Finanziario 1990

ENTRATA		Competenza	Cassa	SPESA		Competenza	Cassa
Titolo I ENTRATE CONTRIBUTIVE			-	Titolo I SPESE CORRENTI			
Cat. 1°- Aliquote contributive a carico dei datori di lavoro o/o degli iscritti	-	-	-	Cat.1°- Spese per gli organi dell'Ente	28.901	28.901	
Cat. 2°- Quote di partecipazione degli iscritti all'onere di specifiche gestioni	-	-	-	Cat.2°- Oneri per il personale in attività di servizio	774.607	727.307	
Totale titolo I	-	-	-	Cat.3°- Oneri per il personale in quiescenza	-	-	
Titolo II ENTRATE DERIVANTI DA TRASFERIMENTI CORRENTI				Cat.4°- Spese per l'acquisto di beni di consumo e di servizi	602.143	650.476	
Cat.3°- Trasferimenti da parte dello Stato	2.566.824	2.078.232		Cat.5°- Spese per prestazioni istituzionali	60.000	67.750	
Cat.4°- Trasferimenti da parte delle regioni	-	32.642		Cat.6°- Trasferimenti passivi	-	-	
Cat.5°- Trasferimenti da parte dei comuni e delle province	-	-		Cat.7°- Oneri finanziari	310	440	
Cat.6°- Trasferimenti da parte di altri enti	-	16.120		Cat.8°- Oneri tributari	6.300	6.300	
Totale titolo II	2.566.824	2.119.195		Cat.9°- Poste correttive e compensative di entrate correnti	-	-	
Titolo III ALTRE ENTRATE				Cat.10°- Spese non classificabili in altre voci	64.814	9.105	
Cat.7°- Entrate derivanti dalla vendita di beni e dalla prestazione di servizi	69.739	73.339		Totale titolo I	1.002.734	1.509.960	
Cat.8°- Redditi e proventi patrimoniali	1.789	6.407					
Cat.9°- Poste correttive e compensative di spese correnti.	3.236	4.276					
Cat.10°- Entrate non classificabili in altre voci	-	-					
Totale titolo III	74.764	84.022					
Totale entrate correnti	2.641.588	2.203.217		Totale spese correnti	1.067.548	1.509.960	
Titolo IV ENTRATE PER ALIENAZIONE DI BENI PATRIMONIALI E RISCOSSIONE DI CREDITI				Titolo II SPESE IN CONTO CAPITALE			
Cat.11°- Alienazione di immobili e diritti reali	-	-		Cat.11°- Acquisizione di beni di uso durevole ed opere immobiliari	-	66.570	
Cat.12°- Alienazione di immobilizzazioni tecniche	30	30		Cat.12°- Acquisizione di immobilizzazioni tecniche	258.782	219.011	

XII LEGISLATURA - DISEGNI DI LEGGE E RELAZIONI - DOCUMENTI

ENTRATA	Competenza	Cassa	SPESA	Competenza	Cassa
Cat. 13 ^a - Realizzo di valori mobiliari	-	-	Cat. 13 ^a - Partecipazioni acquistate di valori mobiliari	-	-
Cat. 16 ^a - Riscossioni di crediti ed anticipazioni	99.327	99.327	Cat. 14 ^a - Concessioni di crediti ed anticipazioni	111.215	107.197
Totale titolo IV	99.357	99.357	Cat. 15 ^a - Indennità di anzianità e similari al personale cessato dal servizio	-	-
Titolo V			Totale titolo II	369.947	393.387
ENTRATE DERIVANTI DA TRASFERIMENTI IN CONTO CAPITALE			Titolo III		
Cat. 15 ^a - Trasferimenti dallo Stato	140.026	142.399	ESTINZIONE DI MUTUI ED ANTICIPAZIONI		
Cat. 16 ^a - Trasferimenti dalle regioni	-	-	Cat. 16 ^a - Rimborsi di mutui	-	-
Cat. 17 ^a - Trasferimenti da comuni e province	-	-	Cat. 17 ^a - Rimborsi di anticipazioni passive	-	-
Cat. 18 ^a - Trasferimenti da altri enti	-	-	Cat. 18 ^a - Rimborsi di obbligazioni	-	-
Totale titolo V	140.026	142.399	Cat. 19 ^a - Restituzioni alle gestioni autonome di anticipazioni	-	-
Titolo VI			Cat. 20 ^a - Estinzione debiti diversi	-	-
ACCENSIONE DI PRESTITI			Totale titolo III	-	-
Cat. 19 ^a - Assunzione di mutui	-	-	Titolo IV		
Cat. 20 ^a - Assunzione di altri debiti finanziari	-	-	PARTITE DI GIRO		
Cat. 21 ^a - Emissione di obbligazioni	-	-	Cat. 21 ^a - Spese aventi natura di partite di giro	147.742	157.132
Totale titolo VI	-	-	Totale titolo IV	147.742	157.132
Titolo VII			Totale delle spese	2.120.474	2.060.427
PARTITE DI GIRO			Disavanzo di amministrazione al 31/12/90	1.225.672	-
Cat. 22 ^a - Entrate aventi natura di partite di giro	147.742	155.209	Fondo finale di cassa	-	878.468
Totale titolo VII	147.742	155.209	TOTALE GENERALE	3.346.146	2.938.890
Totale delle entrate	3.028.714	2.900.181			
Avanzo di amministrazione al 31/12/89 rettificato	317.432	-			
Fondo iniziale di cassa	-	138.709			
TOTALE GENERALE	3.346.146	2.938.890			

N.B. I valori sopra indicati sono espressi in migliaia di lire.

XII LEGISLATURA - DISEGNI DI LEGGE E RELAZIONI - DOCUMENTI

SITUAZIONE DI CASSA CONSOLIDATA (FI + PD)

Fondo di cassa al 1/1/90	L. 338.709.044.=
+ Riscossioni:	
Conto competenza	L. 2.190.235.902.=
Conto residui	L. 409.945.408.=
- Pagamenti:	
Conto competenza	L. 1.496.680.023.=
Conto residui	L. 563.741.489.=
	Fondo di cassa al 31/12/90
	L. 2.060.421.512.=
	+ L. 878.468.842.=

SITUAZIONE FINANZIARIA CONSOLIDATA (FI + PD)

Entrate accertate al 31/12/1990	+ L. 3.028.713.564.=
Uscite impegnate al 31/12/1990	- L. 2.120.473.840.=
	+ L. 908.239.724.=
	=====
	Avanzo finanziario al 31/12/90

SITUAZIONE D'AMMINISTRAZIONE CONSOLIDATA (FI + PD)

Fondo di cassa al 31/12/1990	L. 878.468.842.=
+ Residui attivi al 31/12/1990	+ L. 1.205.731.007.=
- Residui passivi al 31/12/1990	- L. 858.527.849.=
	L. 1.225.672.000.=
	=====
	Avanzo di Amministrazione al 31/12/1990

XII LEGISLATURA - DISEGNI DI LEGGE E RELAZIONI - DOCUMENTI

DIMOSTRAZIONE DELL'AVANZO DI AMMINISTRAZIONE CONSOLIDATO

Avanzo di Amministrazione al 31/12/1989	L. 309.880.137.=
+ Sopravvenienze attive	+ L. 32.666.005.=
- Sopravvenienze passive	- L. 25.113.866.=
	+ L. 7.552.139.=
Avanzo di amministrazione al 31/12/1989 rettificato	L. 317.432.276.=
+ Avanzo finanziario al 31/12/1990	+ L. 908.239.724.=
Avanzo di amministrazione al 31/12/1990	L.1.225.672.000.=
	=====

XII LEGISLATURA - DISEGNI DI LEGGE E RELAZIONI - DOCUMENTI

SITUAZIONE PATRIMONIALE AL 31-12-90

ATTIVITA'	consistenze		differenze	
	al 1-1-1990	al 31-12-1990	in più	in meno
DISPONIBILITA' LIQUIDE				
Casse				
Banche	338.709.044	878.468.842	539.759.798	
Conti correnti postali				
Altri conti correnti				
	338.709.044	878.468.842	539.759.798	
RESIDUI ATTIVI				
Crediti verso lo Stato ed altri enti	784.699.102	1.205.731.007	421.031.905	
Crediti verso iscritti, soci e terzi contribuenti				
Crediti verso acquirenti, utenti ecc.				
Crediti diversi				
	784.699.102	1.205.731.007	421.031.905	
CREDITI BANCARI E FINANZIARI				
Depositi vincolati	96.891.315	123.167.289	26.275.974	
Mutui ed anticipazioni attive				
Crediti per annualità, semestralità, ecc. scontate a terzi				
Prestiti al personale				
Crediti verso gestioni autonome				
Depositi cauzionali	3.060.000	3.060.000		
Crediti diversi bancari e finanziari				
	99.951.315	126.227.289	26.275.974	

XII LEGISLATURA - DISEGNI DI LEGGE E RELAZIONI - DOCUMENTI

SITUAZIONE PATRIMONIALE AL 31-12-90

ATTIVITA'	consistenze		differenze	
	al 1-1-1990	al 31-12-1990	in più	in meno
RIMANENZE ATTIVE D'ESERCIZIO				
Rimanenze di prodotti				
Rimanenze di materie prime e materiali di consumo				
Rimanenze di viveri				
Rimanenze diverse				
Risconti attivi				
INVESTIMENTI MOBILIARI				
Partecipazioni azionarie				
Conferimenti e quote in altri enti				
Titoli emessi o garantiti dallo Stato ed assimilati				
Obbligazioni e cartelle fondiarie				
Buoni postali				
Altri titoli di credito				
IMMOBILI				
Edifici	2.402.179.972	2.468.753.232	66.573.260	
Costruzioni in corso				
Diritti reali				
	2.402.179.972	2.468.753.232	66.573.260	

XII LEGISLATURA - DISEGNI DI LEGGE E RELAZIONI - DOCUMENTI

SITUAZIONE PATRIMONIALE AL 31-12-90

ATTIVITA'	consistenze		differenze	
	al 1-1-1990	al 31-12-1990	in più	in meno
IMMOBILIZZAZIONI TECNICHE				
Impianti, attrezzature e macchinari	1.806.956.733	1.971.478.197	164.521.464	
Automezzi	156.659.866	156.659.866		
Mobili e macchine d'ufficio	935.721.772	1.006.001.471	70.279.699	
Bestiame				
Materiale bibliografico				
	2.899.338.371	3.134.139.534	234.801.163	
ALTRI COSTI PLURIENNALI				
Spese di costituzione, ampliamento e riorganizzazione				
Costi e perdite emissione prestiti				
Costi pluriennali diversi				
TOTALE ATTIVITA'	6.524.877.804	7.813.319.904	1.288.442.100	
DEFICIT PATRIMONIALE				
Disavanzo economico esercizi precedenti				
Disavanzo economico dell'esercizio				
TOTALE A PAREGGIO	6.524.877.804	7.813.319.904	1.288.442.100	

SITUAZIONE PATRIMONIALE AL 31-12-90

ATTIVITA'	consistenze		differenze	
	al 1-1-1990	al 31-12-1990	in più	in meno
CONTI D'ORDINE Valori di terzi depositati a cauzione, a garanzia, ecc. Conti diversi				

XII LEGISLATURA - DISEGNI DI LEGGE E RELAZIONI - DOCUMENTI

SITUAZIONE PATRIMONIALE AL 31-12-90

PASSIVITA'	consistenze		differenze	
	al 1-1-1990	al 31-12-1990	in più	in meno
DEBITI DI TESORERIA				
Anticipazioni del tesoriere				
Scoperti di conto corrente				
RESIDUI PASSIVI				
Debiti verso lo Stato ed altri enti				
Debiti verso iscritti, soci e terzi per prestazioni dovute				
Debiti verso fornitori	813.528.009	858.527.849	44.999.840	
Debiti verso terzi per prestazioni ricevute				
Debiti diversi				
	813.528.009	858.527.849	44.999.840	
DEBITI BANCARI E FINANZIARI				
Mutui ed anticipazioni passive				
Obbligazioni in circolazione				
Debiti verso il personale per depositi				
Debiti verso gestioni autonome				
Debiti diversi bancari e finanziari				
RIMANENZE PASSIVE DI ESERCIZIO				
Riserve tecniche				

XII LEGISLATURA - DISEGNI DI LEGGE E RELAZIONI - DOCUMENTI

SITUAZIONE PATRIMONIALE AL 31-12-90

PASSIVITA'	consistenze		differenze	
	al 1-1-1990	al 31-12-1990	in più	in meno
Risconti passivi				
FONDI DI ACCANTONAMENTI VARI				
Fondo liquidazione indennità anzianità personale	96.891.315	123.167.289	26.275.974	
Fondo imposte e tasse				
Fondi rischi				
Fondi per accantonamenti diversi				
	96.891.315	123.167.289	26.275.974	
POSTE RETTIFICATIVE DELL'ATTIVO				
Fondo svalutazione crediti				
Fondo svalutazione titoli e partecipazioni				
Fondo ammortamento immobili	462.953.680	530.459.123	67.505.435	
Fondo ammortamento impianti, attrezzature e macchinari	1.405.742.164	1.697.404.343	211.662.179	
Fondo ammortamento automezzi, mobili e macchinari d'ufficio	336.600.336	300.627.556	43.947.220	
	2.205.376.180	2.608.491.022	323.114.834	
TOTALE PASSIVITA'	3.195.795.512	3.590.106.160	394.390.648	
PATRIMONIO NETTO				
Fondo di dotazione				

XII LEGISLATURA - DISEGNI DI LEGGE E RELAZIONI - DOCUMENTI

SITUAZIONE PATRIMONIALE AL 31-12-90

PASSIVITA'	consistenze		differenze	
	al 1-1-1990	al 31-12-1990	in più	in meno
Riserve obbligatorie				
Riserve facoltative				
Fondo rivalutazione conguaglio monetario				
Avanzo economico esercizi precedenti	3.329.082.292	4.223.133.744	894.051.452	
Avanzo economico dell'esercizio				
	3.329.082.292	4.223.133.744	894.051.452	
TOTALE A PAREGGIO	6.524.877.804	7.813.319.904	1.288.442.100	
CONTI D'ORDINE				
Terzi per valori depositati a cauzione, a garanzia, ecc.				
Conti diversi				

XII LEGISLATURA - DISEGNI DI LEGGE E RELAZIONI - DOCUMENTI

CONTO ECONOMICO DELL'ESERCIZIO 1950

Parte prima: Entrate e spese finanziarie correnti

TITOLO I ENTRATE CONTRIBUTIVE		TITOLO I SPESE CORRENTE	
	Importo		Importo
Cat. 1°- Al quote contributive, ecc.	—	Cat. 1°- Spese per gli organi dell'Ente	28.901.485=
Cat. 2°- Quote partecipazione iscritti, ecc.	—	Cat. 2°- Oneri per il personale in attività di servizio	774.607.427=
TITOLO II ENTRATE DERIVANTI DA TRASFERIMENTI CORRENTE		Cat. 3°- Oneri per il personale in quiescenza	—
Cat. 3°- Trasferimenti dallo Stato	2.566.824.488=	Cat. 4°- Spese per l'acquisto di beni di consumo e servizi	662.043.172=
Cat. 4°- Trasferimenti dalle Regioni	—	Cat. 5°- Spese per prestazioni istituzionali.	66.000.000=
Cat. 5°- Trasferimenti da Comuni e Province	—	Cat. 6°- Trasferimenti passivi	—
Cat. 6°- Trasferimenti da altri enti	—	Cat. 7°- Oneri finanziari	318.678=
TITOLO III ALTRE ENTRATE		Cat. 8°- Oneri tributari	5.999.579=
Cat. 7°- Entrate derivanti dalle vendite, ecc.	69.739.150=	Cat. 9°- Poste correttive e compensative di entrate correnti	—
Cat. 8°- Redditi e proventi patrimoniali	1.789.118=	Cat. 10°- Spese non classificabili in altre voci	64.863.830=
Cat. 9°- Poste correttive e compensative ecc.	3.235.630=		
Cat. 10°- Entrate non classificabili	—		
TOTALE PARTE PRIMA (1).....	2.641.588.386=	TOTALE PARTE PRIMA (1).....	1.602.734.171=

XII LEGISLATURA - DISEGNI DI LEGGE E RELAZIONI - DOCUMENTI

<u>Parte seconda: componenti che non danno luogo a movimenti finanziari</u>		Importo
<u>A) Spese di competenza impegnate in precedenti esercizi</u>		
- Bilanciamento iniziale di prodotti	L. -	L. -
- Materie prime e materie di consumo viventi	" -	" -
- Bilanciamento iniziale di spese per locazioni ed utenze	" -	" -
- Spese per servizi esterni	" -	" -
- Spese diverse di amministrazioni	" -	" -
- Spese per trasferimenti	" -	" -
- Oneri finanziari	" -	" -
- Spese diverse	" -	" -
- Costi plurenni	" -	" -
L. -	L. -	L. -
<u>B) Produzioni e movimenti interni:</u>		
- Oneri in natura	L. -	L. -
L. -	L. -	L. -
<u>C) Trasferimenti passivi in natura (contributi, concorsi, settori ed obbligazioni in natura)</u>		
- Immobili	L. -	L. 67.505.435=
- Macchinari Agricoli	" -	" 4.899.517=
- Impianti mob. irrigazioni	" -	" 822.026=
- Mobili e macchine ord. ufficio	" -	" 7.792.030=
- Macchine d'ufficio elettromecc. e elettroniche	" -	" 21.929.326=
- Costruzioni leggere	" -	" 33.139.397=
- Automezzi	" -	" 14.225.864=
- Attrezzatura varia	" -	" 172.564.715=
- Macchinari e imp. condizionam.	" -	" 216.524=
L. -	L. -	L. 323.114.834=
<u>D) Ammortamenti e deprezzamenti</u>		
- Immobili	L. -	L. -
- Macchinari Agricoli	" -	" -
- Impianti mob. irrigazioni	" -	" -
- Mobili e macchine ord. ufficio	" -	" -
- Macchine d'ufficio elettromecc. e elettroniche	" -	" -
- Costruzioni leggere	" -	" -
- Automezzi	" -	" -
- Attrezzatura varia	" -	" -
- Macchinari e imp. condizionam.	" -	" -
L. -	L. -	L. -
<u>E) Variazioni patrimoniali straordinarie:</u>		
- Sopravvenienze attive	L. 32.666.005=	L. 32.666.005=
- Insussistenti passive	" 303.677.536=	" 303.677.536=
L. 336.343.541=	L. 336.343.541=	L. 336.343.541=
<u>A) Entrate accertate in precedenti esercizi di pertinenza dell'esercizio</u>		
- Contributi e premi per le prestazioni istituzionali	L. -	L. -
- Trasferimenti (contributi, obbligazioni, ecc.)	" -	" -
- Redditi e proventi patrimoniali	" -	" -
- Vendita di prodotti e di materiali diversi	" -	" -
- Vendita di pubblicazioni	" -	" -
- Prestazioni di particolari servizi	" -	" -
- Ricavi plurenni	" -	" -
L. -	L. -	L. -
<u>B) Produzioni e movimenti interni:</u>		
- Prodotti in natura, impianti ed altre immobilizzazioni ottenute con mezzi propri da capitalizzare	L. -	L. -
L. -	L. -	L. -
<u>C) Trasferimenti attivi in natura (obbligazioni, lasciti, donazioni in natura)</u>		
- Immobili	L. -	L. -
- Macchinari Agricoli	" -	" -
- Impianti mob. irrigazioni	" -	" -
- Mobili e macchine ord. ufficio	" -	" -
- Macchine d'ufficio elettromecc. e elettroniche	" -	" -
- Costruzioni leggere	" -	" -
- Automezzi	" -	" -
- Attrezzatura varia	" -	" -
- Macchinari e imp. condizionam.	" -	" -
L. -	L. -	L. -

XII LEGISLATURA - DISEGNI DI LEGGE E RELAZIONI - DOCUMENTI

<p><u>e) Spese impegnate di competenza di esercizi precedenti</u></p>	<p><u>e) Svalutazioni e deprezzamenti</u></p> <ul style="list-style-type: none"> - Svalutazione crediti - Svalutazione titoli - Deprezzamento immobiliz., impianti e macchine - Effettuazione sopralti ed altre immobilizzazioni non ammortizzate 	<p>..... L. 2.303.113=</p>
<p><u>f) Accantonamenti per oneri presunti di competenza</u></p> <ul style="list-style-type: none"> - Imposte e tasse da regolare - Altri oneri da definire - Accantonamenti diversi - Accantonamenti a fondo rischi 	<p>..... L. 11.888.495=</p>	<p>..... L. 11.888.495=</p>
<p><u>g) Quote dell'esercizio per l'adeguamento del fondo indennità militari personale</u></p>	<p>..... L. 25.113.866=</p> <ul style="list-style-type: none"> - Eccedenza spese impegnate/entrate accertate (c/capitale) <p>..... L. 143.839.862=</p>	<p>..... L. 25.113.866=</p> <ul style="list-style-type: none"> - Eccedenza spese impegnate/entrate accertate (c/capitale) <p>..... L. 143.839.862=</p>
<p><u>h) Variazioni patrimoniali straordinarie</u></p> <ul style="list-style-type: none"> - Sopravvenienze passive 	<p>..... L. 481.146.304=</p>	<p>..... L. 481.146.304=</p>
<p><u>i) Entrate accertate nell'esercizio di pertinenza di esercizi precedenti</u></p>	<p>..... L. 2.583.880.475=</p>	<p>..... L. 2.583.880.475=</p>
<p>TOTALE PARTE SECONDA (2)</p>	<p>..... L. 894.051.452=</p>	<p>..... L. 894.051.452=</p>
<p>TOTALE GENERALE (1+2)</p>	<p>..... L. 2.977.931.927=</p>	<p>..... L. 2.977.931.927=</p>

SITUAZIONE AMMINISTRATIVA

CONSISTENZA DELLA CASSA ALL'INIZIO DELL'ESERCIZIO 1990		£.	338.709.044	
RISSCOSSIONI	in c/ competenza	£.	2.190.235.902	
	in c/ residui	£.	409.945.408	£.
PAGAMENTI	in c/ competenza	£.	1.496.680.023	
	in c/ residui	£.	563.741.489	£.
CONSISTENZA DELLA CASSA ALLA FINE DELL'ESERCIZIO		£.	878.468.842	
RESIDUI ATTIVI	degli esercizi precedenti	£.	367.253.345	
	dell'esercizio	£.	838.477.662	£.
RESIDUI PASSIVI	degli esercizi precedenti	£.	234.734.032	
	dell'esercizio	£.	623.793.817	£.
AVANZO/DISAVANZO D'AMMINISTRAZIONE ALLA FINE DELL'ESERCIZIO 1990		£.	<u>1.225.672.000</u>	

ISTITUTO SPERIMENTALE PER LA ZOOLOGIA AGRARIA

ESERCIZIO 1991

RIUNIONE DEL CONSIGLIO DI AMMINISTRAZIONE DEL GIORNO 12
MARZO 1992

VERBALE N° 2

Il giorno 12 marzo 1992, alle ore 10 si è riunito il Consiglio di Amministrazione dell'Istituto Sperimentale per la Zoologia Agraria presso la propria sede di Via Lanciola 12/A Loc. Cascine del Riccio (Impruneta - Firenze) convocato con lettera del Presidente prot. 354/AM del 26 febbraio 1992, per discutere e deliberare il seguente:

o. d. g.

- 1) Lettura ed approvazione del Verbale della seduta precedente (Verbale n. 1 del 4 Febbraio 1992);
- 2) Esame dello schema del Conto Consuntivo relativo all'anno 1991: deliberazioni conseguenti;
- 3) Collaborazione esterna;
- 4) Esame della Convenzione da stipularsi con l'ANALLERGO SRL: (ex Centro Toscano Analisi Mediche) deliberazioni conseguenti;
- 5) Convenzione USL: integrazione;
- 6) Acquisto materiali di consumo in deroga all'art. 70 del D.P.R. n. 696/79;
- 7) Affidamento dei lavori di ordinaria manutenzione per la sede dell'Istituto;
- 8) Esame delle variazioni proposte al Bilancio di previsione per l'esercizio 1992 (2° Provvedimento) deliberazioni conseguenti;
- 9) Autorizzazione missioni all'estero;
- 10) Incarico consegnatari beni mobili e immobili;
- 11) Ratifica provvedimenti del Presidente;
- 12) Sezione Specializzata per la Bachicoltura di Padova: acquisto attrezzature tecniche;
- 13) Varie ed eventuali.

Sono presenti i Sigg.: Dott. Ugo Pesce, Prof. Rodolfo Zocchi, Dr.ssa Enrica Fulci, Dott. Antimo Prosperi, Dott. Alberto Petrelli, Dott. Franco Del Rosso, Dott. Pietro Franzini, Sig.ra Anna Maria De Carolis.

Per il Collegio dei Revisori dei Conti è presente il Dott. Giuliano Cantagallo. Assenti giustificati Dott. Fortunato Musicò e Dott. Clemente Zileri. Presiede il Dott. Ugo Pesce. Le funzioni di Segretario sono svolte dalla Sig.ra Anna Maria De Carolis.

Il Presidente, considerato che il Consiglio è legalmente costituito, dichiara ufficialmente aperta la seduta e passa a trattare il primo degli argomenti dell'ordine del giorno.

o m i s s i s

PUNTO 2° - ESAME DELLO SCHEMA DEL CONTO CONSUNTIVO RELATIVO ALL'ANNO 1991 - DELIBERAZIONI CONSEGUENTI =

Il Presidente invita il Dott. Cantagallo Presidente del Collegio dei Revisori dei Conti, ad illustrare al Consiglio gli aspetti salienti della relazione al Conto Consuntivo Consolidato dell'esercizio finanziario 1991 redatta dall'organo di controllo. Il Dott. Cantagallo relativamente alla gestione di competenza, fa rilevare che il disavanzo finanziario prospettato in sede di previsione iniziale in £. 118.500.000= si è risolto, alla fine dell'esercizio in un disavanzo di £. 680.570.460= e ciò in quanto ad accertamenti complessivi per £. 1.448.316.116=, corrispondono impegni per un ammontare globale di £. 2.128.886.576=.

Inoltre, la gestione di competenza ha dato luogo a residui attivi per £. 59.652.770= e residui passivi per £. 850.962.086= che sommati ai relativi importi degli anni precedenti, al netto dei movimenti intervenuti nel corso del 1991 danno luogo ad una consistenza alla fine dell'esercizio, rispettivamente di £. 1.035.453.283= per i residui attivi e £. 1.032.643.398= per i residui passivi. La gestione residui degli anni 1990 e precedenti ha fatto registrare i seguenti riaccertamenti:

- Minori residui attivi	£.	53.059.294=
- Maggiori residui attivi	"	-
- Maggiori residui passivi	"	14.820.640=
- Minori residui passivi	"	60.344.823=

con un risultato differenziale netto negativo di - £. 7.535.111=.

Il saldo di cassa della sede centrale di Firenze di lire 446.668.491= sommato al saldo della Sezione Specializzata per la Bachicoltura di Padova di £. 88.088.053= ha dato luogo alla chiusura dell'esercizio ad una situazione generale di cassa di £. 534.756.544=.

L'avanzo di amministrazione accertato al 31/12/1991 è stato di £. 537.566.429= (di cui £. 470.797.037= per la sede e £. 66.769.392= per la Sezione Specializzata per la Bachicoltura di Padova). Si evidenzia che l'avanzo di amministrazione relativo alla Sede, ammontante a £. 470.797.037 è comprensivo degli stanziamenti non impegnati afferenti al progetto straordinario pluriennale di ricerca "Lotta biologica e integrata per un totale di

XII LEGISLATURA - DISEGNI DI LEGGE E RELAZIONI - DOCUMENTI

£. 409.300.000=. Pertanto la consistenza effettiva dell'avanzo di amministrazione risulta di £. 61.497.037=.

Relativamente alla gestione patrimoniale viene messo in risalto dal Dott. Cantagallo l'aumento riportato nelle attività patrimoniali che ammonta a £. 206.439.747= (di cui £. 192.010.997= per beni mobili e lire 14.428.750= per i beni immobili); il netto patrimoniale, tuttavia, tenendo conto degli ammortamenti (£. 245.734.862=) e dello sbilancio tra le entrate e le spese ha fatto registrare una variazione netta negativa di £. 727.400.686= che concorda con il saldo del Conto Economico.

Il Consiglio di Amministrazione dell'Istituto Sperimentale per la Zoologia Agraria di Firenze, al termine della relazione del rappresentante dell'Organo di Controllo;

VISTO il D.P.R. 23/XI/1967 n. 1318 ed in particolare l'art. 37;

VISTO il D.P.R. 18/XII/1979 n. 696 ed in particolare gli artt. 32-33-34-35-36-37 relativi alla composizione, preparazione ed approvazione del Conto Consuntivo;

VISTA la relazione del Presidente;

UDITA la relazione del Collegio dei Revisori dei Conti;

D e l i b e r a

a) di approvare il Conto Consuntivo dell'Istituto Sperimentale per la Zoologia Agraria per l'anno 1991 nei risultati che si compendiano nel seguente prospetto:

	<u>ENTRATE</u>	<u>USCITE</u>
Avanzo di Amministrazione al 31/XII/90 rettificato	£. 1.218.136.889=	
Correnti	" 1.265.080.396=	£. 1.755.430.466=
Conto Capitale	" 70.399.270=	" 260.619.660=
Partite di giro	" <u>112.836.450=</u>	" <u>112.836.450=</u>
		£. 2.128.886.576=
Avanzo di Amministrazione al 31/XII/91		" <u>537.566.429=</u>
T o t a l l	£. 2.666.453.005=	£. 2.666.453.005=

b) di approvare, ai sensi dell'art. 39 - 4° comma - del D.P.R. n. 696/79, le variazioni intervenute nella gestione residui relative all'anno 1990 e precedenti che si compendiano nei seguenti prospetti:

XII LEGISLATURA - DISEGNI DI LEGGE E RELAZIONI - DOCUMENTI

LISTA VARIAZIONI RESIDUI ATTIVI PER IL 1991

Codice	Descrizione	+	Variazioni	-	Note
203022	Contributo del MAF Lotta biol.ed integr.	-	15.115.330=		minore contributo per econ.di spesa
206019	Sperimentazione con contr.CEE	-	17.319.869=		minore contributo
515012	Finanziamenti MAF spese in c.capitale Lotta biol.ed integr.	-	16.635.615=		minore contributo per econ.di spesa
515019	Finanziamenti MAF spese in c.capitale Analisi rev.mieli	-	3.988.480=		minore contributo per econ.di spesa
	Totale	-	53.059.294=		

XII LEGISLATURA - DISEGNI DI LEGGE E RELAZIONI - DOCUMENTI

LISTA VARIAZIONI RESIDUI PASSIVI PER IL 1991

Codice	Descrizione	+	Variazioni	-	Note
102012	Stip.ed al.assegni fissi al personale impiegatizio Lotta biol.ed integr. 2.000.000=			-	storno compensativ
102022	Stip.ed al.assegni fissi al personale operaio Lotta biol.ed integr. 5.900.000=			-	storno compensativ
102042	Compensi per lavoro straord al personale operaio- Lotta biol.ed integr. 1.000.000=		200.000=		storno compensativ
102050	Indenn.e rimb.spese trasporto missioni all'interno	-	185.487=		economia di gestio
102052	Indenn.e rimb.spese trasporto missioni all'interno- Lotta biol.ed integr. 2.400.000=		1.196.125=		storno compensativ ed economia di gestio
102054	Indenn.e rimb.spese trasporto missioni all'int.-Biotecn. 1.600.000=			-	storno compensativ
102056	Indenn.e rimb. spese trasporto missioni all'int.-Sperimentaz. contributi del C.N.R.	-	1.429.495=		storno compensativ ed economia di gestio
102062	Indenn. e rimb.spese trasp.missioni estero Lotta biol.ed.integr. 20.640=			-	storno compensativ
102064	Indenn.e rimb. spese trasp. missioni estero Biotecnologie	-	2.200.000=		storno compensativ
102070	Corsi per il personale e part.spese per corsi di enti,istituz.e ammi.ni varie	-	2.078.400=		economia di gestio
102080	Oneri previdenz.e assist. a carico dell'Ente	-	1.610.058=		economia di gestio
102082	Oneri previdenz.e assist. a carico dell'Ente. Lotta biol.ed integr. 800.000=		2.000.000=		storno compensativ
	da riportare	13.720.640=	10.899.565=		

XII LEGISLATURA - DISEGNI DI LEGGE E RELAZIONI - DOCUMENTI

LISTA VARIAZIONI RESIDUI PASSIVI PER IL 1991

Codice	Descrizione	+	Variazioni	-	Note
	riporto		13.720.640=	10.899.565=	
102088	Oneri previdenz. e assist. a carico dell'Ente.				
	Gestione az. agraria	-	1.074.981=		economia di gestione
104050	Spese acquisto materiale consumo caratt. tecnico	-	624.000=		economia di gestione
104052	Spese acquisto materiale consumo carattere tecnico Lotta biol. ed integr.	-	2.400.000=		storno compensativo
104060	Spese postali, telegraf. telef., trasp. spediz. e svincoli	-	12.600=		economia di gestione
104092	Esercizio, manut. e noleg. autom. e macchine agric. Lotta biol. ed integr.	-	500.000=		storno compensativo
104130	Corrisp. per prestazioni profess. e per incarichi speciali interesse. dell'Istituto	-	1.360.700=		economia di gestione
104132	Corrisp. per prestazioni profess. e per incarichi speciali inter. Istituto Lotta biol. e integr.	-	4.608.000=		storno compensativo
104142	Spese per indenn. a terzi ricerc. laborat. e campagna Lotta biol. e integr.	-	2.000.000=		storno compensativo
104262	Spese di coordinamento- Lotta biol. e integr.	-	4.331.845=		economia di gestione
109016	Restituz. e rimb. div. Sperim. contrib. CNR		1.100.000=	-	restituzione contributo
110052	Spese per seminari, convegni, ecc. Lotta biol. e integr.	-	10.000.000=		economia di gestione
212010	Acquis. mobili, arredi, macchine d'ufficio, ecc.	-	214.820=		economia di gestione
212032	Acquis. macch., attrezzi scient. e attrezz. tecnic. Lotta biol. e integr.	-	16.635.615=		economia di gestione
	da riportare		14.820.640=	51.662.126=	

XII LEGISLATURA - DISEGNI DI LEGGE E RELAZIONI - DOCUMENTI

LISTA VARIAZIONI RESIDUI PASSIVI PER IL 1991

Codice	Descrizione	+	Variazioni	-	Note
	riporto		14.820.640=	51.662.126=	
21203B	Acquis. macch.,attrezzi scient.e attrezz.tecn. Analisi revisione mieli	-		4.197.030=	economia di gestic
421010	Ritenute erariali	-		7.037=	economia di gestic
422020	Ritenute previdenziali e assistenziali	-		952.701=	economia di gestic
	Totale		14.820.640=	59.818.894=	

XII LEGISLATURA - DISEGNI DI LEGGE E RELAZIONI - DOCUMENTI

MINISTERO DELL'AGRICOLTURA E DELLE FORESTE
 ISTITUTO SPERIMENTALE PER LA ZOOLOGIA AGRARIA - SEZIONE SPECIALIZZATA PER LA BACHICOLTURA
 PADOVA

LISTA VARIAZIONI RESIDUI PASSIVI PER IL 1991

Codice	Descrizione	Variazioni		Note
		+	-	
102080	Oneri previd. e assistenz. a cari= Ente	-	468.929	Economia di spesa
102081	Oneri previd. e assistenz. a cari= Ente - Regione Veneto -	-	50.000	" " "
104030	Spese per il riscaldamento	-	7.000	" " "
	TOTALE	-	525.929	

o m i s s i s

Il Consiglio di Amministrazione redige, legge ed approva

Il testo deliberato di cui ai seguenti punti all'ordine del giorno:

- PUNTO 2° - ESAME DELLO SCHEMA DEL CONTO CONSUNTIVO RELATIVO ALL'ANNO 1991 : DELIBERAZIONI CONSEGUENTI;
- PUNTO 4° - ESAME DELLA CONVENZIONE DA STIPULARSI CON L'ANALLERGO S. R. L. (ex Centro Toscano Analisi Mediche): DELIBERAZIONI CONSEGUENTI;
- PUNTO 7° - AFFIDAMENTO DEI LAVORI DI ORDINARIA MANUTENZIONE PER LA SEDE DELL'ISTITUTO;
- PUNTO 8° - ESAME DELLE VARIAZIONI PROPOSTE AL BILANCIO DI PREVISIONE PER L'ESERCIZIO 1992 (2° Provvedimento): DELIBERAZIONI CONSEGUENTI;
- PUNTO 9° - AUTORIZZAZIONI MISSIONI ALL'ESTERO;

autorizzandone lo stralcio dal presente verbale da trasmettere al Ministero dell'Agricoltura e Foreste per la necessaria approvazione.

o m i s s i s

Essendo esauriti gli argomenti all'ordine del giorno e null'altro avendo il Consiglio da deliberare, il Presidente dichiara tolta la seduta.

Sono le ore 13.

IL SEGRETARIO AMM. VO INCARICATO

(Rag. Anna Maria De Carolis)

F. to Anna Maria De Carolis

IL PRESIDENTE

(Dott. Ugo Pesce)

F. to Ugo Pesce

PER COPIA CONFORME
ALL' ORIGINALE

IL DIRETTORE

(Prof. Dr. Rolfo Zocchi)



XII LEGISLATURA - DISEGNI DI LEGGE E RELAZIONI - DOCUMENTI

VERBALE N. 2

Il giorno 11/03/92 si è riunito in Roma il Collegio dei Revisori dei Conti dell'Istituto Sperimentale per la Zoologia Agraria; sono presenti i Signori:

Cantagallo Dr. Giuliano - Presidente -
Terracciano Dr. Giovanni - Componente;

i quali hanno provveduto all'esame del Conto Consuntivo dell'Istituto relativo alla gestione dell'esercizio 1991 corredato della relazione amministrativa del Presidente dell'Ente sulla situazione contabile dell'Istituto nel suo complesso, compresa quella concernente la Sezione Specializzata per la Bachicoltura con sede in Padova, per la quale, in ottemperanza alla vigente normativa, i dati sono stati riassunti, per categorie nell'elaborato consolidato, dal quale emergono i seguenti risultati:

Avanzo di cassa al 31 dicembre 1990 + L. 878.468.842.=

Riscossioni: conto competenza L. 1.388.663.346.=

conto residui " 176.871.200.=

+ L. 1.565.534.546.=

Pagamenti: conto competenza L. 1.277.924.490.=

conto residui " 631.322.354.=

- L. 1.909.246.844.=

Avanzo di cassa al 31/12/1991 + L. 534.756.544.=

Dalla situazione contabile del rendiconto finanziario si rileva che la gestione di competenza, presenta un disavanzo di L.680.570.460= risultante dal raffronto tra gli accertamenti complessivi per L. 1.448.316.116= e gli impegni ammontanti a L. 2.128.886.576=.

XII LEGISLATURA - DISEGNI DI LEGGE E RELAZIONI - DOCUMENTI

Il precitato disavanzo finanziario di L. 680.570.460= si è determinato dalla sommatoria della eccedenza tra il totale degli impegni assunti nelle spese correnti (L. 1.755.430.466=) ed il totale degli accertamenti delle entrate correnti (L. 1.265.080.396=) e dell'eccedenza tra il totale degli impegni assunti in c/capitale (L. 260.619.660=), e quello degli accertamenti in c/capitale (L. 70.399.270.=).

Le entrate inizialmente previste in L. 1.164.063.000= hanno subito variazioni in aumento per complessive L. 418.894.575=, mentre le spese inizialmente previste per L. 1.282.563.000= hanno subito variazioni aumentative e diminutive rispettivamente di L. 1.547.216.575= e di L. 21.150.000=; di conseguenza si è avuta una previsione definitiva delle entrate ed una delle uscite pari rispettivamente a complessive L. 1.582.957.575= e L. 2.808.629.575=.

Sia per l'entrate che per l'uscite l'Amministrazione ha provveduto alle variazioni con appositi provvedimenti, opportunamente motivati e sui quali si è espresso anche il Collegio dei Revisori. Le maggiori uscite sono state compensate dall'utilizzo dell'avanzo di amministrazione del 1990, accertato definitivamente in L. 1.218.136.889.=

La gestione di competenza ha dato luogo a residui attivi per L. 59.652.770= e a residui passivi per L. 850.962.086=.

Il carico al 1° gennaio 1991 dei residui attivi e passivi relativi agli anni 1990 e precedenti, tenuto conto delle riscossioni e dei pagamenti avvenuti nel corso della gestione ed illustrati negli appositi elenchi allegati al conto consuntivo, presenta, alla chiusura dell'esercizio, le seguenti risultanze:

Residui attivi

Carico al 1° gennaio 1991	+ L. 1.205.731.007.=
Variazioni per diminuzioni	- " 53.059.294.=
Riscossioni nell'anno 1990	- " 176.871.200.=

Rimasti da riscuotere al 31 dicembre 1991

=====

XII LEGISLATURA - DISEGNI DI LEGGE E RELAZIONI - DOCUMENTI

Residui passivi

Carico al 1° gennaio 1991

Variazioni per aumenti e diminuzioni

Pagati nell'anno 1991

+ L.	858.527.849.=
- "	45.524.183.=
- "	631.322.354.=

+ L.	181.681.312.=
=====	

Rimasti da pagare al 31 dicembre 1991

Pertanto i residui esistenti alla chiusura dell'esercizio 1991, costituenti il carico al 1° gennaio 1992, si possono così riassumere:

Residui attivi:

di competenza dell'anno 1991

di competenza degli anni 1990 e precedenti

+ L.	59.652.770.=
+ "	975.800.513.=

Carico al 1° gennaio 1992

+ L.	1.035.453.283.=
=====	

Residui passivi:

di competenza dell'anno 1991

di competenza degli anni 1990 e precedenti

+ L.	850.962.086.=
+ "	181.681.312.=

Carico al 1° gennaio 1992

+ L.	1.032.643.398.=
=====	

Per quanto concerne l'esposizione analitica dei dati riguardanti la situazione amministrativa, si rimanda ai prospetti allegati al conto finanziario, da cui emerge un avanzo di amministrazione al 31 dicembre 1991 di L. 537.566.429=.

In merito alla situazione patrimoniale, esposta analiticamente nei richiamati allegati, si segnala che le attività sono risultate pari a L. 7.521.744.019=, e le passività a L. 4.026.010.961=, per cui ne deriva un patrimonio netto di L. 3.495.733.058=. Tali risultanze rispecchiano i dati provenienti dai vari registri di inventario.

XII LEGISLATURA - DISEGNI DI LEGGE E RELAZIONI - DOCUMENTI

Il conto economico, compilato esponendo nel medesimo le rendite e le spese di gestione e le modifiche avvenute nella consistenza degli altri elementi patrimoniali, è risultato con un disavanzo economico di L.727.400.686= e pertanto concorda con il saldo differenziale del netto patrimoniale.

Tutto ciò premesso si fa presente:

- 1) l'avanzo di amministrazione che alla fine del precedente esercizio ammontava a L. 1.225.672.000=, successivamente rettificato in L.1.218.136.889=, è stato accertato, in chiusura dell'esercizio 1991 in L. 537.566.429=;
- 2) il fondo di cassa che alla chiusura del decorso esercizio presentava un avanzo di L.878.468.842=, in conseguenza delle riscossioni e dei pagamenti intervenuti durante la gestione, si è risolto alla chiusura del corrente anno, in un avanzo di L.534.756.544=. Tale risultanza concorda con la sommatoria degli importi comunicati dai rispettivi Tesorieri Cassieri dell'Istituto, della sede centrale di Firenze e della Sezione Specializzata per la Bachicoltura di Padova, con le situazioni presentate in chiusura dell'esercizio, rispettivamente, dalla Cassa di Risparmio di Firenze e dalla Cassa di Risparmio di Padova e Rovigo;
- 3) le variazioni risultano apportate con provvedimenti regolarmente deliberati e approvati dal Ministero vigilante;
- 4) per quanto non specificato in dettaglio nella presente relazione si fa riferimento alle relazioni predisposte dal Presidente dell'Istituto e dal Direttore della Sezione Specializzata per la Bachicoltura di Padova per il Consiglio di Amministrazione.

Il Collegio esprime altresì un giudizio positivo sulla regolarità della gestione e sul contenimento delle spese correnti la cui lievitazione è dovuta più che altro ad aumenti derivanti dall'applicazione delle vigenti disposizioni legislative.

E' infine da precisare che il conto consuntivo preso in esame attiene la gestione dell'Istituto articolato nelle varie Sezioni, centrali, periferiche di Roma e specializzata per la Bachicoltura di Padova e pertanto i relativi

XII LEGISLATURA - DISEGNI DI LEGGE E RELAZIONI - DOCUMENTI

elaborati (rendiconto finanziario, stato patrimoniale, conto economico) come i risultati finali della situazione di cassa, di amministrazione, del conto economico e dello stato patrimoniale, rappresentano le risultanze contabili dei rispettivi conti presentati dalla sede di Firenze e dalla Sezione di Padova.

Sulla base di quanto esposto si precisa che gli elaborati in esame sono stati predisposti in conformità delle vigenti disposizioni e che le registrazioni trovano esatta corrispondenza nei documenti e nelle scritture contabili in essere presso l'Istituto.

IL COLLEGIO DEI REVISORI DEI CONTI

F.to Giuliano Cantagallo

F.to Giovanni Terracciano

XII LEGISLATURA - DISEGNI DI LEGGE E RELAZIONI - DOCUMENTI

ISTITUTO SPERIMENTALE PER LA ZOOLOGIA AGRARIA DI FIRENZE

CONTO CONSUNTIVO DELL'ESERCIZIO FINANZIARIO 1 9 9 1


C O N S O L I D A T O

(SEDE + SEZIONE SPECIALIZZATA PER LA BACHICOLTURA DI PADOVA)

Approvato dal Consiglio di
Amministrazione nella seduta
del 12 MAR 1992

IL SEGRETARIO AMM.VO INCARICATO

(Rag. Anna Maria De Carolis)



IL DIRETTORE

(Prof. Dr. Rodolfo Zocchi)



IL PRESIDENTE

(Dr. Ugo Pesce)



XII LEGISLATURA - DISEGNI DI LEGGE E RELAZIONI - DOCUMENTI

Residuo ed totale esercitato	CESTIONE REGIONI OTTICHI			CESTIONE DI CASSA						Totale Residuo Esercizio	
	Biennali	Bisnessi da riferimento	Totale	Variazioni		Previsioni	Discussioni	Differenza rispetto alle previsioni			
				+	-			+	-		
884.864.528	18.541.730	851.007.488	869.549.198	-	15.115.330	1.889.888.528	1.008.735.070	-	880.953.458	869.552.268	
18.500.000	-	18.500.000	18.500.000	-	-	182.611.000	148.111.000	-	18.500.000	18.500.000	
901.184.528	18.541.730	867.507.488	888.049.198	-	15.115.330	2.052.299.528	1.154.846.070	-	897.453.458	887.352.268	
132.585.980	101.577.000	30.988.980	132.585.980	-	-	132.585.980	101.577.000	-	30.988.980	30.988.980	
22.887.500	-	22.887.500	22.887.500	-	-	22.887.500	-	-	22.887.500	22.887.500	
155.253.480	101.577.000	53.676.480	155.253.480	-	-	155.253.480	101.577.000	-	53.676.480	53.676.480	

XII LEGISLATURA - DISEGNI DI LEGGE E RELAZIONI - DOCUMENTI

4. Res	Descrizione	COSTITUIRE COMPLETAMENTE - L. 10/11/81							Differenza rispetto alla spesa nel		
		Previsioni			Spesa Assorbita			Totale			-
		Iniziali	Variazioni	Definitive	Riscosse	Risparmio da risparmio	Totale		-	+	
	Trasferimenti da parte del Comune e della Provincia - Iasse - Sezione Specializzata per la Bachicoltura di Padova										
	Trasferimenti da parte di altri Enti del settore pubblico - Iasse - Sezione Specializzata per la Bachicoltura di Padova		7.000.000	7.000.000	7.000.000	-	7.000.000				
			30.000.000	30.000.000	30.000.000	-	30.000.000				
			37.000.000	-	37.000.000	-	37.000.000				
	TOTALE RIFICO (1)	874.000.000	314.125.000	-	1.188.125.000	1.173.904.348	14.850.800	1.188.155.148	27.540	-	2.400
	ALTRI ENTRATE										
	Entrate derivanti dalla vendita di beni e dalla prestazione di servizi - Iasse - Sezione Specializzata per la Bachicoltura di Padova	30.400.000	2.000.000	-	32.400.000	24.455.480	12.000.000	38.455.480	4.270.950	-	215.500
			30.000.000	-	30.000.000	-	30.000.000	30.000.000	-		
		30.400.000	32.000.000	-	62.400.000	24.455.480	62.000.000	64.455.480	4.270.950	-	215.500
	Residui e avanzati patrimoniali - Iasse - Sezione Specializzata per la Bachicoltura di Padova	1.513.000	950.000	-	2.463.000	2.487.587	-	2.487.587	34.587	-	
							2.704.175	2.704.175	2.704.175	-	
		1.513.000	950.000	-	2.463.000	2.487.587	2.704.175	5.191.762	2.738.282	-	

XII LEGISLATURA - DISEGNI DI LEGGE E RELAZIONI - DOCUMENTI

Res. Aut. ad avere esercitata	Bilancio	Bilanci da "Esecutore"	Totale	Variazioni		Previsioni	Riscossioni	Differenze rispetto alle previsioni		Totale Residui Passivi
				+	-			+	-	
31.300.000	13.880.131		13.880.131		17.319.869	30.000.000	20.880.131	-	17.319.869	
						30.000.000	30.000.000	-	-	
31.300.000	13.880.131		13.880.131		17.319.869	60.000.000	50.880.131	-	17.319.869	
2.267.527.288	111.728.851	211.311.000	1.054.562.789		21.525.130	2.234.952.308	1.297.321.200		857.631.108	218.532.123
						32.400.000	24.655.450	4.270.950	12.219.500	12.000.000
8.400.000	8.400.000		8.400.000			38.400.000	8.400.000	-	30.000.000	30.000.000
8.400.000	8.400.000		8.400.000			88.800.000	30.855.450	4.270.950	52.715.500	52.000.000
140.819	140.819		140.819			2.803.819	2.838.208	34.387		
										2.704.175
140.819	140.819		140.819			2.803.819	2.838.208	34.387		2.704.175

XII LEGISLATURA - DISEGNI DI LEGGE E RELAZIONI - DOCUMENTI

Cod. Resp.	Descrizione	GESTIONE COMPETENZA - ENTRATE						Differenza rispetto alle Approssimazioni	
		Interali	Previsioni		Definitiva	Somme Approssimate			
			Variazioni			Ricorse	Risoste da riscuotere	Totale	
	Cat. 18 - Poste correttive o compensative di spese correnti								
	- Sede	850.000	2.750.000	-	3.400.000	5.288.044	-	5.288.044	1.888.044
	- Sezione Specializzata per la Bachicoltura di Padova	-	-	-	-	-	-	-	-
		850.000	2.750.000	-	3.400.000	5.288.044	-	5.288.044	1.888.044
	Cat. E - Entrate non classificabili in altre voci								
	- Sede								
	- Sezione Specializzata per la Bachicoltura di Padova								
	TOTALE TITOLO III	32.563.000	35.700.000	-	68.283.000	32.221.081	44.704.175	76.925.256	8.877.756
	TOTALE ENTRATE CORRENTI	906.583.000	349.835.000	-	1.256.398.000	1.205.525.421	59.554.975	1.265.080.396	8.900.285
	TITOLO IV - ENTRATE PER ALIENAZIONE DI BENI PATRIMONIALI E RISCOSSIONI DI CREDITI								
	Cat. A1 - Alienazione di immobili e diritti reali								
	- Sede								
	- Sezione Specializzata per la Bachicoltura di Padova								
	Cat. A11 - Alienazione di immobilizzazioni tecniche								
	- Sede	-	-	-	-	4.228.500	-	4.228.500	4.228.500
	- Sezione Specializzata per la Bachicoltura di Padova	-	-	-	-	-	-	-	-
		-	-	-	-	4.228.500	-	4.228.500	4.228.500

XII LEGISLATURA - DISEGNI DI LEGGE E RELAZIONI - DOCUMENTI

Res. An. ad lozile esercite	Riscossi	Riscossi da riscattare	Totali	Variazioni		Previsioni	Percussioni	Differenza rispetto alle previsioni		Totale Residui Statali
				+	-			+	-	
144.700	144.700	-	144.700	-	-	3.544.700	5.612.744	1.868.044	-	-
-	-	-	-	-	-	-	-	-	-	-
144.700	144.700	-	144.700	-	-	3.544.700	5.612.744	1.868.044	-	-
6.885.319	6.885.319	-	6.885.319	-	-	74.848.319	38.908.400	6.173.581	42.215.500	44.704.175
1.294.107.307	140.484.180	921.183.978	1.081.668.108	-	32.435.189	7.350.501.307	1.348.009.601	6.173.581	1.010.685.287	980.738.503
-	-	-	-	-	-	-	4.228.500	4.228.500	-	-
-	-	-	-	-	-	-	4.228.500	4.228.500	-	-

XII LEGISLATURA - DISEGNI DI LEGGE E RELAZIONI - DOCUMENTI

Cod. Post.	Descrizione	SESTIONI COMPETENZA - ENTRATE						
		Previsioni			Somme Accertate			Differenza rispetto alle previsioni
		Iniziali	Variazioni	Definitive	Riscossa	Rispetto da riscuotere	Totale	
		-	-	-	-	-	-	-
	Car. 411 - Residuo di valori mobiliari							
	- Sede							
	- Sezione Specializzata per la Bachicoltura di Padova							
	Tot. 411							
	Car. 412 - Residuo di crediti							
	- Sede	-	15.959.575	-	15.959.575	16.170.770	-	211.195
	- Sezione Specializzata per la Bachicoltura di Padova	-	-	-	-	-	-	-
	Totale Titolo IV	-	15.959.575	-	15.959.575	16.170.770	-	211.195
	TITOLO V - ENTRATE DERIVANTI DA TRASFERIMENTI IN CONTO CAPITALE							
	Car. 42 - Trasferimenti dallo Stato							
	- Sede	-	50.000.000	-	50.000.000	50.000.000	-	-
	- Sezione Specializzata per la Bachicoltura di Padova	-	-	-	-	-	-	-
	Totale Car. 42	-	50.000.000	-	50.000.000	50.000.000	-	-
	Car. 43 - Trasferimenti dalle Regioni							
	- Sede							
	- Sezione Specializzata per la Bachicoltura di Padova							

XII LEGISLATURA - DISEGNI DI LEGGE E RELAZIONI - DOCUMENTI

Cod. Acc.	Descrizione	GESTIONE COMPETENZA - ENTRATE							Differenza rispetto alla previsione	
		Previsioni			Somme accertate					
		Iniziali	Variazioni	Definitiva	Riscosso	Risultato da ripartire	Totale	+	-	
	Cat. 442 - Emissione di obbligazioni									
	- Sede									
	- Sezione Specializzata per la Bachicoltura di Padova									
	TOTALE TITOLO XI									
	TOTALE ENTRATE IN CONTO CAPITALE	-	85.958.575	-	85.958.575	70.388.270	-	70.388.270	4.438.895	-
	TITOLO XII - PARTE DI STATO									
	Cat. 4400 - Partecipazioni di Stato									
	- Sede	231.500.000	100.000	-	231.600.000	95.605.875	97.785	85.702.770	9.158.080	145.742.310
	- Sezione Specializzata per la Bachicoltura di Padova	28.000.000	3.000.000	-	29.000.000	17.132.680	-	17.132.680	112.280	11.870.585
	TOTALE TITOLO XII	259.500.000	3.100.000	-	260.600.000	112.738.555	97.785	112.836.450	9.270.360	157.612.895

XII LEGISLATURA - DISEGNI DI LEGGE E RELAZIONI - DOCUMENTI

Art. 101 - Fin. esercizio	Bilancio	Riposti da risultato	Totale	Variazioni		Previsioni	Riscossioni	Differenza rispetto alle previsioni		Totale Residuo Esercizio
				+	-			+	-	
11.823.700	38.387.020	54.618.585	91.003.605	-	20.624.055	177.587.275	108.788.290	4.439.695	75.240.640	54.618.585
						231.400.000	95.805.975	9.156.068	145.150.111	97.197
						29.000.000	17.132.680	112.285	11.978.585	
						260.800.000	112.738.655	9.268.351	157.128.696	97.197

XII LEGISLATURA - DISEGNI DI LEGGE E RELAZIONI - DOCUMENTI

C. d. n.	DESCRIZIONE	GESTIONE COMPETENZA - ENTRATE							Differenze rispetto alla competenza	
		PROVISIONI			SOMME ACCERTATE					
		Iniziale	Definitive	Definitive	Riscosse	Risorse da riscuotere	Totali	+	-	
	COMPENSAZIONE									
	ATTIVITÀ DI GESTIONE	908.561.000	348.835.000	1.256.396.000	1.205.525.420	58.554.875	1.265.080.395	8.900.190	71.6	
	ATTIVITÀ DI GESTIONE - ATTIVITÀ DI GESTIONE		85.959.575	85.959.575	70.389.270		70.389.270	4.439.895		
	ATTIVITÀ DI GESTIONE - ATTIVITÀ DI GESTIONE	257.500.000	3.100.000	260.600.000	117.738.854	87.795	117.826.650	8.268.350	157.922.90	
	TOTALE GESTIONE ENTRATE	1.166.061.000	438.094.575	1.604.155.575	1.383.653.544	58.652.770	1.442.306.314	17.878.540	157.922.90	

XII LEGISLATURA - DISEGNI DI LEGGE E RELAZIONI - DOCUMENTI

Residui ed talute esercite	SEZIONE DEI RIMBORSI				SEZIONE DI CASSA					Totale Residui Statali
	Riscossi	Riscossi da riservatore	Totali	Variazioni		Previdenze	Riscossioni	Differenze rispetto alle previsioni		
				+	-			+	-	
1.096.103.307	140.484.180	921.193.928	1.061.868.190	-	32.425.199	2.350.301.307	1.348.009.801	6.173.581	1.010.685.287	980.738.923
111.927.700	38.387.020	54.618.585	91.003.805	-	20.624.095	177.587.275	106.788.290	4.428.695	75.240.880	54.618.585
						280.400.000	232.738.855	8.268.251	157.129.888	87.785
1.208.031.007	178.871.200	975.800.513	1.152.871.713	-	53.059.294	2.788.888.582	1.585.534.548	19.461.827	1.243.035.665	1.035.457.708

XII LEGISLATURA - DISEGNI DI LEGGE E RELAZIONI - DOCUMENTI

Cod. Ricc.	DESCRIZIONE	Previsioni			Spesa Effettiva			Differenza rispetto alle previsioni		
		Iniziali	PARIALE	Definitiva	Pagata	Rimasto da pagare	Totale	-	-	
	TITOLO 6 - SPESE CORRENTI									
	Cat. 1 - Spese per gli Organi dell'Ente									
	- Sede	32.588.000	-	32.588.000	32.588.040	120.000	32.888.840	-	909.340	
	- Sezione Specializzata per la Bachicoltura di Padova	-	-	-	-	-	-	-	-	
		32.588.000	-	32.588.000	32.588.040	120.000	32.888.840	-	909.340	
	Cat. 12 - Oneri per il personale in attività di servizio									
	- Sede	354.304.000	547.786.027	13.100.000	889.000.027	467.134.503	210.838.888	852.773.188	-	736.729.836
	- Sezione Specializzata per la Bachicoltura di Padova	79.500.000	69.700.000	-	129.200.000	81.787.131	21.377.131	103.174.262	-	16.021.730
		433.804.000	617.486.027	13.100.000	1.018.200.027	529.821.634	232.216.019	755.847.451	-	742.751.566
	Cat. 121 - Oneri per il personale in quiescenza									
	- Sede									
	- Sezione Specializzata per la Bachicoltura di Padova									
	Cat. 14 - Spese per l'acquisto di beni di consumo e di servizi									
	- Sede	639.050.000	377.700.000	7.000.000	808.750.000	405.920.344	240.438.520	648.358.884	-	183.391.116
	- Sezione Specializzata per la Bachicoltura di Padova	34.500.000	80.810.873	-	115.410.873	81.927.358	27.335.780	89.263.138	-	26.147.830
		673.550.000	458.510.873	7.000.000	924.160.873	487.847.702	267.774.300	737.622.022	-	189.538.946

XII LEGISLATURA - DISEGNI DI LEGGE E RELAZIONI - DOCUMENTI

GESTIONE RESIDUI PASSIVI				GESTIONE DI CASSA						Totale Residui passivi
Residui ad inizio esercizio	Pagati	Rimasti da pagare	Totali	Variazioni		Provisioni	Pagamenti	Differenza rispetto alle provisioni		
				+	-			+	-	
-	-	-	-	-	-	33.598.000	32.568.840	-	1.029.160	120.000
-	-	-	-	-	-	33.598.000	32.568.840	-	1.029.160	120.000
202.120.760	196.133.458	6.331.398	203.866.856	13.720.640	11.874.546	1.098.920.787	838.267.961	-	462.652.826	720.372.061
10.950.000	10.431.071	-	10.431.071	-	518.828	140.150.000	87.228.202	-	67.921.798	21.377.131
213.070.760	206.564.529	6.331.398	214.297.925	13.720.640	12.493.475	1.239.070.787	925.496.163	-	518.574.624	741.749.192
252.041.421	187.132.900	49.071.376	236.204.276	-	15.837.145	1.052.891.421	593.053.264	-	459.838.157	289.509.896
5.422.150	5.415.150	-	5.415.150	-	7.000	120.833.123	87.342.508	-	33.490.615	27.335.782
257.463.571	192.548.050	49.071.376	261.619.426	-	15.844.145	1.173.724.544	680.395.752	-	513.328.792	316.845.678

XII LEGISLATURA - DISEGNI DI LEGGE E RELAZIONI - DOCUMENTI

Residui ad inizio esercizio	Pagati	Rimasti da pagare	Totali	Variazioni		Previsioni	Pagamenti	Differenze rispetto alle previsioni		Residui passivi
				+	-			+	-	
68.750.000	56.000.000	16.250.000	68.750.000	-	-	238.250.000	96.000.000	-	142.250.000	142.250.000
68.750.000	32.230.770	34.519.230	68.750.000	-	-	68.750.000	32.230.770	-	14.519.230	14.519.230
115.000.000	86.230.770	29.769.230	115.000.000	-	-	283.000.000	128.230.770	-	156.769.230	156.769.230
87.828	87.828	-	87.828	-	-	5.587.828	640.782	-	5.227.326	3.127.126
-	-	-	-	-	-	300.000	53.300	-	246.700	-
87.828	87.828	-	87.828	-	-	5.887.828	694.082	-	5.333.828	3.127.126
-	-	-	-	-	-	8.350.000	7.822.198	-	727.802	18.815
-	-	-	-	-	-	200.000	-	-	200.000	-
-	-	-	-	-	-	8.550.000	7.822.198	-	827.802	18.815
-	1.100.000	-	1.100.000	1.100.000	-	1.100.000	1.100.000	-	-	-
-	-	-	-	-	-	-	-	-	-	-
-	1.100.000	-	1.100.000	1.100.000	-	1.100.000	1.100.000	-	-	-

XII LEGISLATURA - DISEGNI DI LEGGE E RELAZIONI - DOCUMENTI

Cod. Mecc	Descrizione	Previsioni			Stato liquidato			Differenza rispetto alle previsioni		
		Initiali	Variazioni	Definitive	Pagate	Risorse da pagare	Totale	-	-	
	Cat. XXIII - Proversi di obbligazioni									
	- Sede									
	- Sezione Specializzata per la Bachicoltura di Padova									
	Cat. XII - Restituzione alle gestioni autonome di anticipazioni									
	- Sede									
	- Sezione Specializzata per la Bachicoltura di Padova									
	Cat. XX - Estinzione di debiti diversi									
	- Sede									
	- Sezione Specializzata per la Bachicoltura di Padova									
	TOTALE TITOLO III									
	TITOLO IV - PARTITE DI GIRO									
	Cat. XII - Spese aventi natura di partite di giro									
	- Sede	231.500.000	100.000	-	231.600.000	92.234.111	3.489.859	99.703.770	9.154.066	145.052.316
	- Sezione Specializzata per la Bachicoltura di Padova	26.000.000	3.000.000	-	29.000.000	19.859.805	3.572.875	17.132.600	112.265	11.979.589
	TOTALE TITOLO IV	257.500.000	3.100.000	-	260.600.000	105.793.916	7.062.734	112.836.450	9.266.331	157.031.905
		257.500.000	3.100.000	-	260.600.000	105.793.916	7.062.734	112.836.450	9.266.331	157.031.905

XII LEGISLATURA - DISEGNI DI LEGGE E RELAZIONI - DOCUMENTI

GESTIONE RESIDUI PASSIVI				GESTIONE DI CASSA						Totale Residui passivi
Residui ad inizio esercizio	Pagati	Rimasti da pagare	Totali	VARIANZI		Previsioni	Pagamenti	Differenza rispetto alle previsioni		
				+	-			+	-	
8.612.879	5.453.141	-	5.653.141	-	959.738	238.212.879	97.887.252	9.148.506	149.474.133	3.449.559
1.268.085	1.268.085	-	1.268.085	-	-	30.288.085	14.825.890	-	15.440.195	1.572.875
7.878.964	6.919.226	-	6.919.226	-	959.738	268.678.964	112.713.142	9.148.506	164.914.328	7.262.534
7.878.964	6.919.225	-	6.919.229	-	959.738	268.678.964	112.713.142	9.148.506	164.914.328	7.262.534

XII LEGISLATURA - DISEGNI DI LEGGE E RELAZIONI - DOCUMENTI

Cod. Desc.	DESCRIZIONE	Previsioni			Stato (Esercizio)			Differenza rispetto alla previsione	
		Iniziali	Variazioni	Definitive	Pagato	Risorse da pagare	Totale	-	-
	<u>RIPIEPOLO USCITE</u>								
	SPESA CORRENTE	953.783.000	1.329.107.000	20.100.000	2.262.770.000	1.074.376.384	681.054.078	1.786.430.466	507.339.324
	SPESA IN CONTO CAPITALE	71.300.000	215.009.575	1.050.000	285.259.575	87.754.184	142.865.474	200.619.860	211.195.246
	ESTINZIONE DI MUTUI ED ANTICIPAZIONE	-	-	-	-	-	-	-	-
	PARTITE D. SIDA	257.500.000	3.100.000	-	280.600.000	105.293.818	7.267.534	112.838.450	8.268.351
	TOTALE GENERALE USCITE	1.282.583.000	1.547.216.575	21.150.000	2.808.629.575	1.277.824.496	830.987.086	2.100.898.576	9.678.246

XII LEGISLATURA - DISEGNI DI LEGGE E RELAZIONI - DOCUMENTI

Residui ad inizio esercizio	GESTIONE RESIDUI PASSIVI				Variazioni		GESTIONE DI CASSA		Differenze rispetto alle previsioni		Totale Residui passivi
	Pagati	Somme da pagare	Totali			Previdoni	Pagamenti				
				+	-			+	-		
851.440.958	492.236.427	135.047.552	627.923.979	14.820.840	36.337.628	2.914.210.958	1.566.812.815	-	1.347.598.144	819.742.837	
199.207.528	132.168.701	45.993.780	178.160.481	-	21.047.485	484.467.501	229.820.887	211.195	254.757.809	208.858.254	
7.878.964	8.919.228	-	8.919.228	-	958.730	268.479.864	112.713.142	9.148.506	184.914.329	7.267.524	
858.527.848	831.322.354	181.041.332	813.003.866	14.820.840	80.344.823	3.667.157.424	1.908.246.844	8.399.701	1.787.270.281	3.032.843.398	

XII LEGISLATURA - DISEGNI DI LEGGE E RELAZIONI - DOCUMENTI

BILANCIO CONSOLIDATO ESERCIZIO 1991
 RIEPILOGO GLOBALE GESTIONE FINANZIARIA (F. + PD)

Somme impegnate	Somme pagate	Somme rimanste da pagare	Somme accertate	Somme riscosse	Somme rimanste da riscuotere
Gestione residui passivi	631.322.354. =	181.601.312. =	Fondo di cassa All 1/1/91	878.466.842. =	878.466.842. =
Gestione competenze	2.128.886.576. =	1.277.924.490. =	Gestione residui attivi	1.152.671.713. =	975.600.513. =
Fondo di cassa al 31/12/91		534.756.544. =			
Avanzo di amministrazione al 31/12/91	537.566.429. =			1.448.316.116. =	59.652.770. =
T O T A L E	3.479.456.671. =	2.444.003.388. =	T O T A L E	3.479.456.671. =	1.035.453.285. =

XIII LEGISLATURA - DISEGNI DI LEGGE E RELAZIONI - DOCUMENTI

<u>SITUAZIONE DI CASSA CONSOLIDATA (FI + PD)</u>	
Fondo di cassa al 1/1/91	L. 878.468.842.=
+ Riscossioni:	
Conto competenza	L. 1.388.663.346.=
Conto residui	L. 176.871.200.=
- Pagamenti:	
Conto competenza	L. 1.277.924.490.=
Conto residui	L. 631.322.354.=
Fondo di cassa al 31/12/91	L. 1.909.246.844.=
Fondo di cassa al 31/12/91	L. 534.756.544.=
<u>SITUAZIONE FINANZIARIA CONSOLIDATA (FI + PD)</u>	
Entrate accertate al 31/12/1991	+ L. 1.448.316.116.=
Uscite impegnate al 31/12/1991	- L. 2.128.886.576.=
Disavanzo finanziario al 31/12/91	- L. 680.570.460.=
	=====
<u>SITUAZIONE D'AMMINISTRAZIONE CONSOLIDATA (FI +PD)</u>	
Fondo di cassa al 31/12/1991	L. 534.756.544.=
+ Residui attivi al 31/12/1991	+ L. 1.035.453.283.=
- Residui passivi al 31/12/1991	- L. 1.032.643.398.=
Avanzo di Amministrazione al 31/12/1991	L. 537.566.429.=
	=====

XII LEGISLATURA - DISEGNI DI LEGGE E RELAZIONI - DOCUMENTI

DIMOSTRAZIONE DELL'AVANZO DI AMMINISTRAZIONE CONSOLIDATO

Avanzo di Amministrazione al 31/12/1990	L.	1.225.672.000.=
+ Sopravvenienze attive	+ L.	60.344.823.=
- Sopravvenienze passive	- L.	67.879.934.=
	- L.	7.535.111.=
Avanzo di amministrazione al 31/12/1990 rettificato	L.	1.218.136.889.=
Disavanzo finanziario al 31/12/1991	- L.	680.570.460.=
Avanzo di amministrazione al 31/12/1991	L.	537.566.429.=
	=====	

XII LEGISLATURA - DISEGNI DI LEGGE E RELAZIONI - DOCUMENTI

SITUAZIONE PATRIMONIALE AL 31-12-91

ATTIVITA'	consistenze		differenze	
	al 1-1-1991	al 31-12-1991	in più	in meno
DISPONIBILITA' LIQUIDE				
Casse				
Banche	878.468.842	534.756.544		343.712.298
Conti correnti postali				
Altri conti correnti				
	878.468.842	534.756.544		343.712.298
RESIDUI ATTIVI				
Crediti verso lo Stato ed altri enti	1.205.731.007	1.035.453.283		170.277.724
Crediti verso iscritti, soci e terzi contribuenti				
Crediti verso acquirenti, utenti ecc.				
Crediti diversi				
	1.205.731.007	1.035.453.283		170.277.724
CREDITI BANCARI E FINANZIARI				
Depositi vincolati	123.167.289	122.641.679		525.610
Mutui ed anticipazioni attive				
Crediti per annualità, semestralità, ecc. scontate a terzi				
Prestiti al personale				
Crediti verso gestioni autonome				
Depositi cauzionali	3.060.000	3.060.000		
Crediti diversi bancari e finanziari				
	126.227.289	125.701.679		525.610

XII LEGISLATURA - DISEGNI DI LEGGE E RELAZIONI - DOCUMENTI

SITUAZIONE PATRIMONIALE AL 31-12-91

ATTIVITA'	consistenze		differenze	
	al 1-1-1991	al 31-12-1991	in più	in meno
RIMANENZE ATTIVE D'ESERCIZIO				
Rimanenze di prodotti				
Rimanenze di materie prime e materiali di consumo				
Rimanenze di viveri				
Rimanenze diverse				
Risconti attivi				
INVESTIMENTI MOBILIARI				
Partecipazioni azionarie				
Conferimenti e quote in altri enti				
Titoli emessi o garantiti dallo Stato ed assimilati				
Obbligazioni e cartelle fondiarie				
Buoni postali				
Altri titoli di credito				
IMMOBILI				
Edifici	2.468.753.232	2.483.181.982	14.428.750	
Costruzioni in corso				
Diritti reali				
	2.468.753.232	2.483.181.982	14.428.750	

XII LEGISLATURA - DISEGNI DI LEGGE E RELAZIONI - DOCUMENTI

SITUAZIONE PATRIMONIALE AL 31-12-91

ATTIVITA'	consistenze		differenze	
	al 1-1-1991	al 31-12-1991	in più	in meno
IMMOBILIZZAZIONI TECNICHE				
Impianti, attrezzature e macchinari	1.971.478.197	2.083.804.360	112.326.163	
Automezzi	156.659.866	159.154.466	2.494.600	
Mobili e macchine d'ufficio	1.006.001.471	1.083.191.705	77.190.234	
Bestiame				
Materiale bibliografico				
	3.134.139.534	3.326.150.531	192.010.997	
ALTRI COSTI PLURIENNALI				
Spese di costituzione, ampliamento e riorganizzazione				
Costi e perdite emissione prestiti				
Costi pluriennali diversi				
TOTALE ATTIVITA'	7.813.319.904	7.505.244.019	206.439.747	514.515.632
DEFICIT PATRIMONIALE				
Disavanzo economico esercizi precedenti				
Disavanzo economico dell'esercizio				
TOTALE A PAREGGIO	7.813.319.904	7.505.244.019	206.439.747	514.515.632

XII LEGISLATURA - DISEGNI DI LEGGE E RELAZIONI - DOCUMENTI

SITUAZIONE PATRIMONIALE AL 31-12-91

ATTIVITA'	consistenze		differenze	
	al 1-1-1991	al 31-12-1991	in più	in meno
CONTI D'ORDINE Valori di terzi depositati a cauzione, a garanzia, ecc Conti diversi				

XII LEGISLATURA - DISEGNI DI LEGGE E RELAZIONI - DOCUMENTI

SITUAZIONE PATRIMONIALE AL 31-12-91

PASSIVITA'	consistenze		differenze	
	al 1-1-1991	al 31-12-1991	in più	in meno
DEBITI DI TESORERIA				
Anticipazioni del tesoriere				
Scoperti di conto corrente				
RESIDUI PASSIVI				
Debiti verso lo Stato ed altri enti				
Debiti verso iscritti, soci e terzi per prestazioni dovute	858.527.849	1.032.643.398	174.115.549	
Debiti verso fornitori				
Debiti verso terzi per prestazioni ricevute				
Debiti diversi				
	858.527.849	1.032.643.398	174.115.549	
DEBITI BANCARI E FINANZIARI				
Mutui ed anticipazioni passive				
Obbligazioni in circolazione				
Debiti verso il personale per depositi				
Debiti verso gestioni autonome				
Debiti diversi bancari e finanziari				
RIMANENZE PASSIVE DI ESERCIZIO				
Riserve tecniche				

XII LEGISLATURA - DISEGNI DI LEGGE E RELAZIONI - DOCUMENTI

SITUAZIONE PATRIMONIALE AL 31-12-91

PASSIVITA'	consistenze		differenze	
	al 1-1-1991	al 31-12-1991	in più	in meno
Risconti passivi				
FONDI DI ACCANTONAMENTI VARI				
Fondo liquidazione indennità anzianità personale	123.167.289	122.641.679		525.610
Fondo imposte e tasse				
Fondi rischi				
Fondi per accantonamenti diversi				
	123.167.289	122.641.679		525.610
POSTE RETTIFICATIVE DELL'ATTIVO				
Fondo svalutazione crediti				
Fondo svalutazione titoli e partecipazioni				
Fondo ammortamento immobili	530.459.123	598.397.420	67.938.297	
Fondo ammortamento impianti, attrezzature e macchinari	1.697.404.343	1.837.968.406	140.564.063	
Fondo ammortamento automezzi, mobili e macchinari d'ufficio	380.627.556	417.860.058	37.232.502	
	2.608.491.022	2.854.225.884	245.734.862	
TOTALE PASSIVITA'	3.590.186.160	4.009.510.961	419.850.411	525.610
PATRIMONIO NETTO				
Fondo di dotazione	4.223.133.744	3.495.733.058		727.400.686

XII LEGISLATURA - DISEGNI DI LEGGE E RELAZIONI - DOCUMENTI

SITUAZIONE PATRIMONIALE AL 31-12-91

PASSIVITA'	consistenze		differenze	
	al 1-1-1991	al 31-12-1991	in più	in meno
Riserve obbligatorie				
Riserve facoltative				
Fondo rivalutazione conguaglio monetario				
Avanzo economico esercizi precedenti				
Avanzo economico dell'esercizio				
	4.223.133.744	3.495.733.058		727.400.686
TOTALE A PAREGGIO	7.813.319.904	7.505.244.019	419.850.411	727.926.296
CONTI D'ORDINE				
Terzi per valori depositati a cauzione, a garanzia, ecc.				
Conti diversi				

XII LEGISLATURA - DISEGNI DI LEGGE E RELAZIONI - DOCUMENTI

SITUAZIONE AMMINISTRATIVA

CONSISTENZA DELLA CASSA ALL'INIZIO DELL'ESERCIZIO 1991	£. 876.468.042
RISCOSSIONI	
in c/ competenza	£. 1.388.663.346
in c/ residui	£. 175.871.200 + £. 1.565.534.546
PAGAMENTI	
in c/ competenza	£. 1.277.924.490
in c/ residui	£. 631.322.354 - £. 1.909.246.844
CONSISTENZA DELLA CASSA ALLA FINE DELL'ESERCIZIO	£. 534.756.544
RESIDUI ATTIVI	
degli esercizi precedenti	£. 975.800.513
dell'esercizio	£. 59.652.770 + £. 1.035.453.203
RESIDUI PASSIVI	
degli esercizi precedenti	£. 181.801.312
dell'esercizio	£. 850.962.086 - £. 1.032.643.398
AVANZO/DISAVANZO D'AMMINISTRAZIONE ALLA FINE DELL'ESERCIZIO 1991	£. 537.586.429

ISTITUTO SPERIMENTALE PER LA ZOOLOGIA AGRARIA

ESERCIZIO 1992

XII LEGISLATURA - DISEGNI DI LEGGE E RELAZIONI - DOCUMENTI

RIUNIONE DEL CONSIGLIO DI AMMINISTRAZIONE DEL GIORNO 11 MAGGIO 1993VERBALE N.1

Il giorno 11 maggio 1993, alle ore 10, si è riunito il Consiglio di Amministrazione dell'Istituto Sperimentale per la Zoologia Agraria presso la propria sede di Via Lanciola 12/A, loc. Cascine del Riccio (Impruneta, Firenze), convocato dal Presidente per il giorno 29 aprile 1992, con lettera n.621/AM del 7 aprile 1993, e rimandato alla data odierna con telegramma n.666/AM del 16 aprile 1993, per discutere e deliberare il seguente

o.d.g.

- 1) Lettura ed approvazione del Verbale della seduta precedente (Verbale n.6 del 24 novembre 1992);
- 2) Delega al Presidente per l'assunzione di impegni di spesa;
- 3) Esame del Conto Consuntivo relativo all'anno 1992: deliberazioni conseguenti;
- 4) Collaborazione esterna;
- 5) Convenzioni con altri Enti;
- 6) Acquisto materiale di consumo in deroga all'art.70 del DPR n.696/79;
- 7) Esame delle variazioni proposte al Bilancio di previsione dell'esercizio 1993 (1° Provvedimento): deliberazioni conseguenti;
- 8) Autorizzazioni a sostenere spese;
- 9) Frequenza volontaria dell'Istituto da parte di giovani Laureati;
- 10) Ratifica provvedimenti presidenziali;
- 11) Sezione Specializzata per la Bachicoltura di Padova: aggiornamento contratto servizio di vigilanza notturna;
- 12) Varie ed eventuali.

Sono presenti i Sigg.: Prof. Dott. Baccio Baccetti, Prof. Dott. Giulio Ronchetti, Dott. Graziano Impiuni, Dott. Alberto Petreti, Dott. Antimo Prospero, Dott. Massimo Olmi e Dott. Giuseppe Serino.

Assente giustificato il Dott. Antonio Tozzoni.

Per il Collegio dei Revisori dei Conti sono presenti il Dott. Giovanni Terracciano e la Dott.ssa Enrica Fulci.

Presiede il Prof. Baccio Baccetti. Le funzioni di segretario sono svolte dal Dott. Spartaco Primavera.

Il Presidente, considerato che il Consiglio è legalmente costituito dichiara ufficialmente aperta la seduta e passa a trattare il primo degli argomenti dell'ordine del giorno.

omissis

XII LEGISLATURA - DISEGNI DI LEGGE E RELAZIONI - DOCUMENTI

CONSIGLIO DI AMMINISTRAZIONE DELL'11/05/1993

Argomento n.3 - Estratto dalla Delibera n.2/1993

Esame del Conto Consuntivo relativo all'anno 1992 e deliberazioni conseguenti.

Dopo una breve presentazione del Consuntivo, il Presidente invita il Segretario Amministrativo inc. Dr Primavera a dar lettura della relazione amministrativa che accompagna il bilancio. Terminata la lettura, il Presidente invita il Collegio dei Revisori dei Conti a far conoscere il proprio parere sul documento.

Il Dr Terracciano, in assenza del Presidente, informa che il Collegio esprime parere favorevole all'approvazione del Conto Consuntivo relativo all'Esercizio 1992 nelle risultanze finali esposte nel resoconto finanziario, nella situazione patrimoniale e nel conto economico.

Il Dr Terracciano dà quindi lettura della relativa relazione che di seguito si trascrive:

VERBALE N.2/1993

Il giorno 8.5.1993 si è riunito in Roma presso il Ministero del Tesoro (R.G.S.), previa convocazione nelle vie brevi, il Collegio dei Revisori dei Conti dell'Istituto Sperimentale per la Zoologia Agraria, sono presenti i Signori:

LONGO dr. Antonio Vito - Presidente
TERRACCIANO dr. Giovanni - Componente
FULCI dr.ssa Enrica - Componente

i quali hanno provveduto all'esame del Conto Consuntivo dell'Istituto relativo all'esercizio 1992, corredato delle relazioni amministrative, per quanto attiene Firenze, del Presidente, e, per quanto attiene Padova, del Direttore di Sezione, sulle rispettive situazioni contabili, per le quali, in ottemperanza alla vigente normativa, i dati sono stati riassunti, per categorie, nel consolidato, dal quale emergono altresì le seguenti risultanze:

<u>FONDO DI CASSA AL 1° GENNAIO 1992</u>	€ 534.756.544
Riscossioni: conto competenza	€ 1.560.887.419
conto residui	€ 254.766.295
	===== + € 1.815.653.714
Pagamenti: conto competenza	€ 1.305.919.663
conto residui	€ 602.300.982
	===== - € 1.908.220.645
	=====
Avanzo di cassa al 31.12.1992	€ 442.189.613
di cui € 382.309.291 per la sede di Firenze	

A detto avanzo va aggiunto l'importo di € 140.383.794 quale somma non disponibile costituente il Fondo T.F.R. relativo agli operai agricoli a tempo indeterminato alle dipendenze dell'Istituto.

XII LEGISLATURA - DISEGNI DI LEGGE E RELAZIONI - DOCUMENTI

Dal rendiconto finanziario si rileva che la gestione di competenza presenta un avanzo di £ 75.758.022, risultante dal raffronto tra gli accertamenti complessivi per £ 1.653.959.108 e gli impegni ammontanti a £ 1.578.201.086

Il precitato avanzo finanziario di £ 75.758.022 si è determinato dalla sommatoria della eccedenza tra il totale degli accertamenti delle entrate correnti (1.501.476.911), e il totale degli impegni assunti nelle spese correnti (£ 1.332.938.678) e dell'eccedenza tra il totale degli impegni assunti in c/capitale (£ 127.084.285) e quello degli accertamenti in c/capitale (£ 34.804.074).

Le entrate inizialmente previste in £ 1.210.550.000 hanno subito variazioni in aumento per complessive £ 500.798.789, mentre le spese inizialmente previste per £ 1.670.798.000 hanno subito variazioni aumentative e diminutive rispettivamente di £ 666.417.218 e di £ 88.300.000; di conseguenza si è avuta una previsione definitiva delle entrate ed una delle uscite pari rispettivamente a complessive £ 1.711.348.789 e £ 2.248.915.218.

Sia per le entrate che per le uscite l'Amministrazione ha provveduto alle variazioni con appositi provvedimenti, sui quali si è espresso anche il precedente Collegio dei Revisori, ai cui verbali si fa rinvio. Le maggiori uscite sono state compensate (per £ 537.566.429 pari all'avanzo di Amministrazione presunto) dall'utilizzo dell'avanzo di amministrazione del 1991, accertato definitivamente in £ 842.820.859.

La gestione di competenza ha dato luogo a residui attivi per £ 93.071.689 e a residui passivi per £ 272.281.423.

Il carico al 1° gennaio 1992 dei residui attivi e passivi relativi agli anni 1991 e precedenti, tenuto conto delle riscossioni e dei pagamenti avvenuti nel corso della gestione ed illustrati negli appositi elenchi allegati al conto consuntivo, presenta, alla chiusura dell'esercizio, le seguenti risultanze:

RESIDUI ATTIVI

Carico al 1° gennaio 1992	+ £ 1.035.453.283
Variazioni per diminuzioni	- £ 6.881.600
Riscossioni nell'anno 1992	- £ 254.766.295
	=====
Rimasti da riscuotere al 31 dicembre 1992	+ £ 773.805.388
	=====

RESIDUI PASSIVI

Carico al 1° gennaio 1992	+ £ 1.032.643.398
Variazioni nette (per aumenti e diminuzioni)	- £ 312.136.030
Pagati nell'anno 1992	- £ 602.300.982
	=====
Rimasti da pagare al 31 dicembre 1992	+ £ 118.206.386
	=====

XII LEGISLATURA - DISEGNI DI LEGGE E RELAZIONI - DOCUMENTI

Pertanto i residui esistenti alla chiusura dell'esercizio 1992, costituenti il carico al 1° gennaio 1993, si possono così riassumere:

RESIDUI ATTIVI:

- di competenza dell'anno 1992	+ £	93.071.689
- di competenza degli anni 1991 e precedenti	+ £	773.805.388
		=====
	+ £	866.877.077
		=====

RESIDUI PASSIVI

- di competenza dell'anno 1992	+ £	272.281.423
- di competenza degli anni 1991 e precedenti	+ £	118.206.386
		=====
	+ £	390.487.809
		=====

Per quanto concerne la situazione amministrativa emerge un avanzo di amministrazione al 31 dicembre 1992 di £ 918.578.881 (di cui £ 846.719.155 per la sede di Firenze).

In merito alla situazione patrimoniale, esposta analiticamente nell'apposito allegato, si segnala che le attività sono risultate pari a £ 7.399.508.011, e le passività a £ 3.624.064.852, per cui ne deriva un patrimonio netto di £ 3.775.443.159. Tali risultanze trovano riscontro nei relativi registri di inventario.

Il conto economico, compilato esponendo nel medesimo le rendite e le spese di gestione e le modifiche avvenute nella consistenza degli altri elementi patrimoniali, presenta un avanzo economico di £ 279.710.101 che concorda con l'incremento registrato dal netto patrimoniale.

Tutto ciò premesso si fa presente:

1) l'avanzo di amministrazione che alla fine del precedente esercizio ammontava a £ 537.566.429, successivamente rettificato in £ 842.820.859 è stato accertato, in chiusura dell'esercizio 1992 in £ 918.578.881. In proposito è il caso di precisare che nell'avanzo di amministrazione della sede di Firenze nel risultato di £ 846.719.155 sono confluite le economie registratesi negli stanziamenti delle gestioni di ricerca finalizzata di complessive £ 722.994.792 e che pertanto il concreto avanzo della gestione ascende a £ 123.724.363. Parimenti nell'avanzo di amministrazione della sezione di Padova, accertato in £ 71.859.726 è confluita l'economia di uno stanziamento pervenuto dal C.N.R. per £ 6.200.000 e quindi l'avanzo effettivo accertato ammonta a £ 63.659.726.

XII LEGISLATURA - DISEGNI DI LEGGE E RELAZIONI - DOCUMENTI

2) il fondo di cassa che alla chiusura del decorso esercizio presentava un avanzo di £ 534.756.544, in conseguenza delle riscossioni e dei pagamenti intervenuti durante la gestione, si è risolto alla chiusura del corrente anno, in un avanzo di £ 442.189.613. Tale risultanza, cui va aggiunto l'evidenziato importo di £ 140.383.794 per accantonamento T.F.R., concorda con la sommatoria degli importi comunicati dai rispettivi Tesorieri Cassieri dell'Istituto, della sede centrale di Firenze e della Sezione Specializzata per la Bachicoltura di Padova, con le situazioni presentate in chiusura dell'esercizio, rispettivamente, dalla Cassa di Risparmio di Firenze e dalla Cassa di Risparmio di Padova e Rovigo;

3) le variazioni risultano apportate con provvedimenti regolarmente deliberati e approvati dal Ministero vigilante.

4) per quanto altro non specificato, si fa rinvio alle relazioni predisposte dal Presidente dell'Istituto e dal Direttore della Sezione specializzata per la Bachicoltura di Padova per il Consiglio di Amministrazione.

Nel precisare, infine, che il conto consuntivo preso in esame attiene la gestione dell'Istituto articolato nelle varie Sezioni, centrale, periferica di Roma e specializzata per la Bachicoltura di Padova e pertanto i relativi elaborati (rendiconto finanziario, stato patrimoniale, conto economico) come i risultati finali della situazione di cassa, di amministrazione, del conto economico e dello stato patrimoniale, rappresentano le risultanze contabili dei rispettivi conti presentati dalla sede di Firenze e della Sezione di Padova, il Collegio dei revisori dei conti esprime parere favorevole per la sua approvazione da parte del Consiglio di Amministrazione.

PER COPIA CONFORME
ALL' ORIGINALE

IL SEGRETARIO AMMINISTRATIVO INCARICATO
(Dott. Spartaco Primavera)



IL COLLEGIO DEI REVISORI DEI CONTI

dr. Antonio Vito LONGO
dr. Giovanni TERRACCIANO
dr.ssa Enrica FULCI

[Handwritten signatures of the members of the Collegio dei Revisori dei Conti]

Il Presidente ringrazia il Collegio dei Revisori dei Conti per il consenso espresso ed apre la discussione.

Al termine di un ampio dibattito, all'unanimità il Consiglio

XII LEGISLATURA - DISEGNI DI LEGGE E RELAZIONI - DOCUMENTI

SENTITO il parere del Collegio dei Revisori dei Conti;

VISTO il disposto di cui al 4° comma dell'art.39 del D.P.R. 18.12.1979, n.696;

CONSIDERATO che le variazioni risultanti nei residui passivi elencati nell'apposito allegato al consuntivo conseguono da carenze rilevatesi in alcune voci di spesa, inerenti principalmente l'esecuzione di ricerche finalizzate, a causa della lievitazione delle aliquote contributive, del costo sia della mano d'opera che dei materiali necessari al completamento dei lavori programmati, e che tali maggiori necessità, per quanto concerne le gestioni speciali, vengono coperte con storni dalle disponibilità di altri capitoli delle stesse gestioni;

CONSIDERATO anche che i predetti storni rientrano nei limiti stabiliti dai Decreti Ministeriali con i quali sono stati accordati i finanziamenti per l'esecuzione delle ricerche;

DELIBERA

di approvare per gli effetti di cui al 4° comma dell'art.39 del D.P.R. 696/1979, le variazioni dei residui attivi e passivi risultanti dalla "Situazione dei residui alla chiusura dell'esercizio 1992", allegato al consuntivo, che costituisce parte integrante della presente delibera.

Per quanto riguarda il bilancio consuntivo dell'Istituto per l'esercizio finanziario 1992, dopo un'analisi approfondita dei dati esposti nei vari elaborati che lo compongono, all'unanimità, su proposta del Presidente,

IL CONSIGLIO

SENTITO il parere espresso dal Collegio dei Revisori dei Conti sul bilancio consuntivo dell'Istituto per l'esercizio finanziario 1992;

SENTITA anche la relazione del Presidente al bilancio predetto;

VISTI gli artt.37-punto 3 - e 44 del D.P.R. 23 novembre 1967, n.1318, che dettano norme sull'approvazione e trasmissione al Ministero Agricoltura e Foreste del bilancio consuntivo degli Istituti di ricerca;

VISTO il regolamento di cui al D.P.R. 1038 del 7 luglio 1975;

XII LEGISLATURA - DISEGNI DI LEGGE E RELAZIONI - DOCUMENTI

VISTO il regolamento di cui al D.P.R. 696 del 18.12.1979;

ESAMINATI gli atti costituenti il bilancio consuntivo dell'Istituto Sperimentale per la Zoologia Agraria di Firenze per l'esercizio 1992

DELIBERA

E' approvato il rendiconto dell'Istituto Sperimentale per la Zoologia Agraria di Firenze compilato a chiusura dell'esercizio finanziario 1992 con le seguenti risultanze:

CONTO DEL BILANCIO

GESTIONE DI COMPETENZA:

<u>Sede di Firenze</u>			
	<u>Accertate</u>	<u>Riscosse</u>	<u>Residui attivi</u>
Entr.der.da trasf.corr.	£.1.410.990.400	£.1.337.543.682	£.73.446.718
Entr.der.dalla vendita di beni e dalla prest. di servizi	£. 42.954.087	£. 32.598.087	£.10.356.000
Entr.der.da alienaz.di beni	-	-	-
Entr.der.da trasferim. in conto capitale	£. 2.575.000	-	£. 2.575.000
Entr.per part. di giro	£. 96.652.193	£. 96.650.931	£. 1.262
totali	£.1.553.171.680	£.1.466.792.700	£.86.378.980
=====			
	<u>Impegnate</u>	<u>Pagate</u>	<u>Residui passivi</u>
Uscite: correnti	£.1.316.827.791	£.1.110.722.031	£.206.055.760
" : in conto capit.	£. 68.138.121	£. 32.329.384	£. 35.808.737
" : per partite di giro e c.spec.	£. 96.652.193	£. 93.261.072	£. 3.391.121
totali	£.1.481.618.105	£.1.236.362.487	£.245.255.618
=====			
Entrate accertate	£.1.553.171.680		
Avanzo di competenza	£. 71.553.575		
=====			

XII LEGISLATURA - DISEGNI DI LEGGE E RELAZIONI - DOCUMENTI

Sez. di Padova

	Accertate	Riscosse	Residui attivi
Entr.der.da trasf.corr.	£.148.000.000	£.148.000.000	-
Entr.der.dalla vendita di beni e dalla prestaz. di servizi	£. 47.532.424	£. 40.839.715	£.6.692.709
Entr.der.da alienaz.di beni	£. 31.729.074	£. 31.729.074	-
Entr.der.da trasfer. in conto capitale	-	-	-
Entr.per part.di giro	£. 21.525.930	£. 21.525.930	-
	£.248.787.428	£.242.094.719	£.6.692.709

	Impegnate	Pagate	Residui passivi
Uscite: correnti	£.164.110.887	£.144.675.087	£.19.435.800
" : in conto capit.	£. 58.946.164	£. 54.107.959	£. 4.838.205
" : per partite di giro e c.spec.	£. 21.525.930	£. 18.774.130	£. 2.751.800
totali	£.244.582.981	£.217.557.176	£.27.025.800

Entrate accertate £. 248.787.428Avanzo di competenza £. 4.204.447

CONSOLIDATO

Sede di FI e di PD

Entrate	£.1.801.959.108	£.1.708.887.419	£. 93.071.689
Uscite	£.1.726.201.086	£.1.453.919.663	£.272.281.423
Avanzo di competenza	£. 75.758.022		

GESTIONE DEI RESIDUI

Sede di Firenze

Residui attivi

Entrate correnti:

- trasportate		£. 925.347.228	
- riscosse	£. 188.694.940		
- rimaste da riscuotere	£. <u>729.770.688</u>	£. <u>918.465.628</u>	
- minori accertamenti			<u>-£. 6.881.600</u>

Entrate in conto capitale:

- trasportate		£. 54.616.585
- riscosse	£. 33.269.385	
- rimaste da riscuotere	£. <u>21.347.200</u>	£. <u>54.616.585</u>

Entrate per contabilità
spec. e per partite di giro

- trasportate		£. 97.795
- riscosse	£. 97.795	
- rimaste da riscuotere	<u>-</u>	£. <u>97.795</u>

Minori accertamenti nei residui attivi -£. 6.881.600

=====

Residui passivi:

Uscite per spese correnti:

- trasportate		£. 770.009.489
- pagate	£. 473.948.377	
- rimaste da pagare	£. <u>82.172.970</u>	£. <u>556.121.347</u>
- minori residui per spese correnti		£. -213.888.142

Uscite per spese in conto capitale

- trasportate		£. 182.453.914
- pagate	£. 39.434.040	
- rimaste da pagare	£. <u>45.658.416</u>	£. <u>85.092.456</u>
- maggiori residui per spese c/capitale		£. - 97.361.458

da riportare £. -311.249.600

XII LEGISLATURA - DISEGNI DI LEGGE E RELAZIONI - DOCUMENTI

riporto £.-311.249.600

Uscite per partite di giro e
contabilità speciali:

- trasportate		£.3.469.659	
- pagate	£.3.469.116		
- rimaste da pagare	-	£.3.469.116	
- minori impegni per partite di giro e contabilità spec.			£.- 543
- totale minori impegni nei residui passivi			£.-311.250.143
			=====

Sez. di Padova

Residui attivi

Entrate correnti:

- trasportate		£.71.891.675	
- riscosse	£.32.704.175		
- rimaste da riscuotere	£.32.312.500	£.65.016.675	
- minori accertamenti			£.- 6.875.000

Entrate in conto capitale

- trasportate	-	-	
- riscosse	-	-	
- rimaste da riscuotere	-	-	-

Entrate per contabilità spec.
e per partite di giro

- trasportate	-	-	
- riscosse	-	-	
- rimaste da riscuotete	-	-	

Minori accertamenti nei residui attivi £.- 6.875.000
=====

Residui passivi

Uscite per spese correnti:

- trasportate		£. 63.232.141	
- pagate	£. 55.471.254		
- rimaste da pagare	-	£. 55.471.254	
- minori residui per spese correnti		da riportare £. 7.760.887	

XII LEGISLATURA - DISEGNI DI LEGGE E RELAZIONI - DOCUMENTI

		riporto	£.7.760.887
Uscite per spese in conto capitale			
- trasportate		£.26.405.320	
- pagate	£.26.405.320		
- rimaste da pagare	-	£.26.405.320	-
- maggiori residui per spese c/capitale			
Uscite per partite di giro e contabilità speciali:			
- trasportate		£. 3.572.875	
- pagate	-	-	
- rimaste da pagare	£. 3.572.875	£. 3.572.875	
- minori impegni per partite di giro e contabilità spec.			-
- totale minori impegni nei residui passivi			£.- 7.760.887
=====			
CONSOLIDATO			
Sede di FI e PD			
GESTIONE DEI RESIDUI			
Residui attivi:			
Entrate:			
- trasportate			£.1.035.453.283
- riscosse	£.254.766.295		
- rimaste da risc.	£.773.805.388		£.1.028.571.683
- minori accertamenti			£.- 6.881.600
=====			
Residui passivi			
Uscite			
- trasportate			£.1.032.643.398
- pagate	£.602.300.982		
- rimaste da pagare	£.118.206.386		£. 720.507.368
- minori residui per spese correnti			£. 312.136.030
=====			

XII LEGISLATURA - DISEGNI DI LEGGE E RELAZIONI - DOCUMENTI

<u>Sede di Firenze</u>		
- Avanzo di am.ne risultante dal consuntivo 1992		£. 470.797.037
- variazioni aumentative rilevate nel corso dell'esercizio per maggiori residui attivi	-	
- per minori residui passivi	£. 311.250.143	£. 311.250.143
- variazioni diminutive nel corso dell'esercizio		
- per minori residui attivi £. 6.881.600		
- per maggiori residui passivi	£. 6.881.600	£. 304.368.543
Avanzo di amministrazione 1991 rettificato al 31.12.1992		£. 775.165.580
Avanzo di competenza		£. 71.553.575
Avanzo di amministrazione a chiusura esercizio 1992		£. 846.719.155
=====		
Situazione finanziaria		
Avanzo di cassa al 1.1.1992		£. 446.668.491
Entrate riscosse nell'esercizio		£. 1.688.854.820
	Totale disponibilità	£. 2.135.523.311
Uscite pagate nell'esercizio		£. 1.753.214.020
Avanzo di cassa a chiusura esercizio 1992		£. 382.309.291
Residui attivi al 31.12.1992		£. 837.496.868
		£. 1.219.806.159
Residui passivi al 31.12.1992		£. 373.087.004
Avanzo di amministrazione alla fine dell'esercizio 1992		£. 846.719.155
		=====

XII LEGISLATURA - DISEGNI DI LEGGE E RELAZIONI - DOCUMENTI

<u>Sez. di Padova</u>	
- Avanzo di amministrazione risultante dal consuntivo 1992	£. 66.769.392
- variazione aumentative rilevate nel corso dell'esercizio per maggiori residui attivi	-
- per minori residui passivi	£. 7.760.887
- variazioni diminutive nel corso dell'esercizio	-
- per minori residui attivi	£. 6.875.000
- per maggiori residui passivi	
- avanzo di amministrazione 1991 rettificato al 31.12.1992	£. 67.655.279
- avanzo di competenza	£. 4.204.447
- avanzo di amministrazione a chiusura esercizio 1992	£. 71.859.726 =====
Situazione finanziaria:	
Avanzo di cassa al 1.1.1992	£. 88.088.053
Entrate riscosse nell'esercizio	£. 274.798.894
Totale disponibilità	£. 362.886.947
Uscite pagate nell'esercizio	£. 303.006.625
Avanzo di cassa a chiusura esercizio 1992	£. 59.880.322
Residui attivi al 31.12.1992	£. 39.005.209
	£. 98.885.531
Residui passivi al 31.12.1992	£. 27.025.805
Avanzo di amministrazione alla fine dell'esercizio	£. 71.859.726 =====

XII LEGISLATURA - DISEGNI DI LEGGE E RELAZIONI - DOCUMENTI

CONSOLIDATO

Sede di Firenze e di Padova

Avanzo di Amministrazione

	Pondo cassa al 31.12.92	Residui attivi	Residui passivi	Avanzo di amm.ne al 31.12.92
Firenze	£.382.309.291	£.837.496.868	£.373.087.004	£.846.719.155
Padova	£. 59.280.329	£. 29.380.209	£. 17.400.805	£. 71.859.766
	£.442.189.613	£.866.877.077	£.390.487.809	£.918.578.881

CONTO DEL PATRIMONIO

Sede di Firenze

Attività:

- fondo a disposizione presso la Sezione di Tesoreria di Fi		£. 382.309.291
- beni immobili		£. 2.483.181.982
- beni mobili:		
- impianti, attrezzature e macc.	£.1.966.412.800	
- automezzi	£. 145.454.466	
- mobili e macchine d'ufficio	£.1.068.890.939	
		£.3.180.758.205
- deposito vincolato (fondo indennità anzianità operai agr.)		£. 94.912.605
- depositi cauzionali		£. 3.060.000
- residui attivi		£. 837.496.868
		£.6.981.718.951

Passività:

- debiti di tesoreria	-	
- debiti per residui passivi	£. 373.087.004	
- debiti per indennità anzianità operai agricoli	£. 94.912.605	
- poste rettific. dell'attivo	£.2.880.637.466	£.3.348.637.077
	consistenza netta	£.3.633.081.874

XII LEGISLATURA - DISEGNI DI LEGGE E RELAZIONI - DOCUMENTI

Sono trasportate a residui uscite già impegnate alla chiusura dell'esercizio finanziario 1992 sulla gestione di competenza per £.245.255.618 per la sede di Firenze come dall'elenco allegato al Consuntivo.

Sede di Padova

Attività:

- fondo a disposizione presso la Sezione di Tesoreria di PD		£. 59.880.322
- beni immobili		-
- beni mobili:		
- impianti attrezzature e macch.	£.178.058.354	
- automezzi	£. 13.700.000	
- mobili e macchine d'ufficio	£. <u>81.673.986</u>	£.273.432.340
- deposito vincolato (fondo anzianità operai agr.)		£. 45.471.189
- residui attivi		£. <u>39.005.209</u>
		£.417.789.060

Passività:

- debiti di tesoreria	-	
- debiti per residui passivi	£. 27.025.805	
- debiti per indennità anzianità operai agricoli	£. 45.471.189	
- poste rettificative dell'attivo	£. <u>202.930.781</u>	£. <u>275.427.775</u>
	consistenza netta	£.142.361.285

Sono trasportate a residui uscite già impegnate alla chiusura dell'esercizio finanziario 1992 sulla gestione di competenza per £.27.025.805 come dall'elenco allegato al consuntivo.

XII LEGISLATURA - DISEGNI DI LEGGE E RELAZIONI - DOCUMENTI

CONSOLIDATO

Sede di Firenze e di Padova

Attività:

- fondo a disposizione presso le Sezioni di Tesoreria di FI e PD		£. 442.189.613
- beni immobili		£.2.483.181.982
- beni mobili:		
- impianti, attrezzature e macc.	£.2.144.471.154	
- automezzi	£. 159.154.466	
- mobili e macchine d'ufficio	£.1.150.564.925	£.3.454.190.545
- deposito vincolato (fondo indennità anzianità operai agr.)		£. 140.383.794
- deposito cauzionale		£. 3.060.000
- residui attivi		£. 876.502.077
		£.7.399.508.011
		=====

Passività:

- debiti di tesoreria	-	
- debiti per residui passivi	£. 400.112.809	
- debiti per indennità anzianità operai agricoli	£. 140.383.794	
- poste rettificative dell'attivo	£.3.083.568.249	£.3.624.064.852
	consistenza netta	£.3.775.443.159
		=====

Sono trasportate a residui uscite già impegnate alla chiusura dell'esercizio finanziario 1992 sulla gestione di competenza per £.272.281.423 complessivamente (Sede di Firenze e Sezione di Padova) come dall'elenco allegato al consuntivo.

La presente delibera viene redatta, letta e confermata seduta stante dal Consiglio di Amministrazione.

- OMISSIS -

Il Segretario Amm.vo Inc.
(Dr S. Primavera)

S. Primavera

Il Presidente
(Dr Prof. B. Bacchetti)

B. Bacchetti

XII LEGISLATURA - DISEGNI DI LEGGE E RELAZIONI - DOCUMENTI

ISTITUTO SPERIMENTALE PER LA ZOOLOGIA AGRARIA DI FIRENZE

CONTO CONSUNTIVO DELL'ESERCIZIO FINANZIARIO 1992

C O N S O L I D A T O

(SEDE + SEZIONE SPECIALIZZATA PER LA BACHICOLTURA DI PADOVA)

Approvato dal Consiglio di
Amministrazione nella seduta
del 8.11.95. 1995

IL SEGRETARIO AMMINISTRATIVO INCARICATO

(Dr. Spartaco PRIMAVERA)



IL PRESIDENTE

(Prof. Dr. Baccio BACCETTI)

IL DIRETTORE INCARICATO

(Prof. Dr. Giulio RONCHETTI)

XII LEGISLATURA - DISEGNI DI LEGGE E RELAZIONI - DOCUMENTI

Residui ed calcoli eserciti	Discessi	Residui da riscuotere	Totali	Variazioni		Previsioni	Discessi	Differenza rispetto alle previsioni		Totale, Residuo Ritiro
				-	-			-	-	
885.858.268	165.709.980	720.148.688	885.851.688	-	6.000	2.108.858.288	1.318.178.500	-	792.883.888	792.887.488
18.500.000	-	9.825.800	9.825.000	-	8.875.000	184.900.000	168.000.000	-	16.500.000	9.825.000
887.358.268	165.709.980	729.974.688	875.676.688	-	8.881.000	2.293.758.288	1.486.178.500	-	809.183.888	807.787.488
30.988.980	30.988.980	-	30.988.980	-	-	30.888.980	30.988.980	-	-	-
27.887.500	-	22.887.500	22.887.500	-	-	22.887.500	-	-	22.887.500	22.887.500
33.878.480	30.988.980	22.887.500	53.818.480	-	-	53.878.480	30.988.980	-	22.887.500	27.887.500

XII LEGISLATURA - DISEGNI DI LEGGE E RELAZIONI - DOCUMENTI

Art.	Descrizione	Previsioni			Stato Reale			Differenza rispetto alle previsioni	
		Iniziali	Variazioni	Definitive	Risorse	Risorse da riscoprire	Totale	-	+
Cap. V	Trasferimenti da parte dei Comuni e delle Province								
-	Sede	-	-	-	-	-	-	-	-
-	Sezione Specializzata per la Bachicoltura di Padova	-	-	-	-	-	-	-	-
Cap. XI	Trasferimenti da parte di altri Enti del settore pubblico								
-	Sede	-	20.000.000	20.000.000	19.075.082	924.918	20.000.000	-	-
-	Sezione Specializzata per la Bachicoltura di Padova	-	-	-	-	-	-	-	-
		-	20.000.000	20.000.000	19.075.082	924.918	20.000.000	-	-
	TOTALE TITOLO II	1.018.000.000	293.000.000	1.311.000.000	1.337.543.862	73.648.718	1.410.990.400	-	8.400
TITOLO III - ALTRE ENTRATE									
Cap. VIII	Entrate derivanti dalla vendita di beni e dalla prestazione di servizi								
-	Sede	31.700.000	4.000.000	35.700.000	24.612.030	10.158.000	34.868.030	3.858.530	4.390.500
-	Sezione Specializzata per la Bachicoltura di Padova	-	30.000.000	30.000.000	26.000.000	8.000.000	30.000.000	-	-
		31.700.000	34.000.000	65.700.000	48.812.030	18.158.000	64.868.030	3.858.530	4.390.500
Cap. VIII	Redditi e gravami patrimoniali								
-	Sede	2.500.000	-	2.500.000	2.342.718	-	2.342.718	250.250	427.040
-	Sezione Specializzata per la Bachicoltura di Padova	-	13.742.115	13.742.115	13.742.115	892.708	14.434.824	892.708	-
		2.500.000	13.742.115	16.242.115	16.082.833	892.708	16.778.542	951.467	427.040

XII LEGISLATURA - DISEGNI DI LEGGE E RELAZIONI - DOCUMENTI

Res. No. 28 Legge finanziaria	Riscossi	Riscossi da riscuotere	Totale	Variazioni		Previsioni	Riscossioni	Differenza rispetto alle previsioni		Totale Residui
				-	-			-	-	
						20.000.000	18.075.082	-	924.918	924.918
						20.000.000	18.075.082	-	924.918	924.918
826.034.728	178.694.940	752.450.188	929.153.128	-	6.001.400	2.247.034.728	1.514.238.822	-	832.796.106	825.904.904
11.900.000	12.000.000		12.000.000	-	-	47.700.000	38.612.030	3.858.530	14.748.500	10.358.000
30.900.000	30.000.000		30.000.000	-	-	80.000.000	54.000.000	-	6.000.000	6.000.000
42.000.000	42.000.000		42.000.000	-	-	107.700.000	90.612.030	3.858.530	20.748.500	18.358.000
2.704.175	2.704.175		2.704.175	-	-	7.500.000	2.241.718	758.758	417.040	
2.704.175	2.704.175		2.704.175	-	-	18.448.290	18.448.290	-	-	692.709
2.704.175	2.704.175		2.704.175	-	-	18.948.290	18.788.008	258.758	417.040	692.709

XII LEGISLATURA - DISEGNI DI LEGGE E RELAZIONI - DOCUMENTI

Residui ad inizio esercizio	Riscossi	Riscosti da riscuotere	Totali	Variazioni		Previsioni	Riscossioni	Differenza rispetto alle previsioni		Totale Residui finali
				+	-			+	-	
						3.030.000	5.644.339	2.614.339	-	
						3.097.600	3.097.600	-	-	
						6.127.600	8.741.938	2.614.339	-	
44.704.175	44.704.175	-	44.704.175	-	-	132.772.890	118.141.977	8.531.927	21.183.540	17.048.709
800.738.603	221.399.115	752.458.100	973.857.303	-	8.681.000	2.479.006.618	1.632.300.599	8.531.927	853.958.844	842.933.615

XII LEGISLATURA - DISEGNI DI LEGGE E RELAZIONI - DOCUMENTI

Desc.	DESCRIZIONE	GESTIONE COMPETENZA - ENTRATE						
		Iniziali	Previsioni			Somme BILANCIATE		Differenza rispetto alla precedente
			Amministrative	Definitive	Bilancio	Bilancio da ripartire	Totale	
		-	-	-	-	-	-	-
	Cat. 8101 - Acquisto di valori mobiliari							
	- Sede	-	-	-	-	-	-	-
	- Sezione Specializzata per la Bachicoltura di Padova	-	-	-	-	-	-	-
	Cat. 8101 - Acquisto di crediti							
	- Sede	-	-	-	-	-	-	-
	- Sezione Specializzata per la Bachicoltura di Padova	-	31.729.074	31.729.074	31.729.074	-	31.729.074	-
	TOTALE TITOLO IX	-	31.729.074	31.729.074	31.729.074	-	31.729.074	-
	TITOLO X - ENTRATE DERIVANTI DA TRASFERIMENTI IN CORSO CAPITALE							
	Cat. 810 - Trasferimenti dallo Stato							
	- Sede	-	2.850.000	2.850.000	-	2.575.000	2.575.000	275.000
	- Sezione Specializzata per la Bachicoltura di Padova	-	-	-	-	-	-	-
	TOTALE CAT. 810	-	2.850.000	2.850.000	-	2.575.000	2.575.000	275.000
	Cat. 810 - Trasferimenti dalle Regioni							
	- Sede	-	-	-	-	-	-	-
	- Sezione Specializzata per la Bachicoltura di Padova	-	-	-	-	-	-	-

XII LEGISLATURA - DISEGNI DI LEGGE E RELAZIONI - DOCUMENTI

Art. 100	DESCRIZIONE	PROVISIONI				SOMME ESPRESSE			Differenze rispetto alle precedenti	
		Iniziali	F. A. P. R. L. C. P. A.		Definitive	Resposte	Più o meno da riscattare	Totale	+	-
	Art. 78: Passivazione di obbligazioni									
	Totale									
	- Sezione specializzata per la Bacicoltura di Padova									
	Totale Titolo 2 v. 1									
	TOTALE ENTRATE IN CONTO CAPITALE		34.576.074		34.576.074	31.128.074	2.575.000	34.504.074		215.000
	TITOLO VIII: MERITO DI GIUR.									
Cap. 1000	Merito di Giur.									
	- Totale	131.700.000	15.000.000	-	146.700.000	99.650.931	1.787	96.652.193	4.609.000	34.654.801
	- Sezione specializzata per la Bacicoltura di Padova	26.000.000	5.000.000	-	31.000.000	21.525.930		21.525.930		9.474.670
	Totale Titolo 2 v. 11	157.700.000	20.000.000	-	177.700.000	116.176.861	1.787	118.178.123	4.609.000	44.129.471

XII LEGISLATURA - DISEGNI DI LEGGE E RELAZIONI - DOCUMENTI

Residuo di locazione accreditata	Riscossioni	Riscossioni da riscuotere	Totale	V a r i a z i o n i		Previsioni	Riscossioni	Differenza rispetto alle previsioni		Totale Residui Riscoss.
				+	-			+	-	
54.816.505	33.269.385	21.347.200	54.816.505	-	-	89.195.659	84.898.458	-	24.197.200	73.822.700
97.785	97.785		97.785			146.797.785	96.748.728	4.807.730	54.856.807	1.262
						31.000.000	21.525.930		8.474.070	
97.785	97.785		97.785			177.797.785	118.274.658	4.807.730	64.330.877	1.262

XII LEGISLATURA - DISEGNI DI LEGGE E RELAZIONI - DOCUMENTI

cd. Anco	DESCRIZIONE	PREVISIONI			SOMME ACCETTATE			Differenze risultate alle approvazioni	
		Totale	VARIABILI	Definitive	Riscosso	Risosta da rimborsare	Totale		
	<u>RECUPERO ENTRATE</u>								
	ENTRATE CORRENTI (Leg. 1 - 11 - 111)	1.052.850.000	448.210.715	0.498.069.715	1.410.981.484	90.495.427	1.501.476.911	1.224.338	4.817.140
	ENTRATE IN CONTI CAPITALI (Leg. 11 - 1 - 11)	-	34.578.074	34.578.074	31.728.074	2.575.000	34.303.074	-	275.000
	ENTRATE PER PARTICIPE DI GIRO (Leg. 111)	157.700.000	20.000.000	177.700.000	116.176.061	1.262	116.177.323	4.806.000	64.130.477
	TOTALE GENERALE ENTRATE	1.210.550.000	500.788.789	1.711.348.789	1.540.887.418	92.071.689	1.632.959.108	17.032.338	69.423.017

XII LEGISLATURA - DISEGNI DI LEGGE E RELAZIONI - DOCUMENTI

Residuo in cassa appross.	SEZIONE RESIDUI ATTIVI			SEZIONE DI CASSA						Totale Residui Attivi
	Bilanciati	Bilanci da riscuotere	Totali	Tributazioni		Previdenze	Riscossioni	Differenza rispetto alle previsioni		
				+	-			+	-	
140.710.903	231.959.115	752.458.100	973.857.303		8.881.900	2.479.808.818	1.832.380.589	8.521.827	852.959.648	862.953.515
54.848.565	33.269.385	21.167.290	96.816.506			88.195.459	64.998.459		74.187.200	21.922.200
97.795	97.795		97.795			172.797.795	118.276.850	4.907.738	84.150.827	1.262
1.919.553.382	256.748.293	773.665.390	1.929.571.803		8.881.900	2.746.602.072	1.815.552.114	13.226.305	942.487.723	858.877.017

XII LEGISLATURA - DISEGNI DI LEGGE E RELAZIONI - DOCUMENTI

Cod. Min.	DESCRIZIONE	GESTIONI (COMPICENZA - USCITE)						Differenza (entro o al di fuori)		
		Prestazioni			Somme			Totale	Differenza	Differenza
		Iniziale	Definitive	Pagate	Restate da pagare	Totale				
	Totale SPESE CORRENTI									
	Cap. 1 - Spese per gli Organ. dell'Ente									
	- Sede	33.590.000	37.640.000	71.230.000	70.621.718		70.621.718		94.182	
	- Sezione Specializzata per la Bachicoltura di Padova									
		33.590.000	37.640.000	71.230.000	70.621.718		70.621.718		94.182	
	Cap. 11 - Spese per il personale in attività di servizio									
	- Sede	591.400.000	791.400.000	43.000.000	739.000.000	420.005.990	37.400.215	458.216.215	281.565.181	
	- Sezione Specializzata per la Bachicoltura di Padova	66.000.000	28.500.000	5.000.000	222.500.000	86.456.482	24.700.000	103.756.482	19.345.538	
		657.400.000	819.900.000	48.000.000	961.500.000	506.462.472	62.100.215	561.366.697	300.910.719	
	Cap. 12 - Spese per il personale in quiescenza									
	- Sede									
	- Sezione Specializzata per la Bachicoltura di Padova									
	Cap. 13 - Spese per i acquisti di ben. di consumo e di servizi									
	- Sede	605.250.000	80.540.000	2.400.000	688.190.000	204.024.230	81.747.545	485.771.715	20.438.215	
	- Sezione Specializzata per la Bachicoltura di Padova	40.200.000	58.044.992	99.066.992	58.147.075	4.735.600	60.882.675	18.784.117		
		645.450.000	138.584.992	2.499.992	746.337.075	208.759.830	142.634.220	548.416.292	39.222.332	

XII LEGISLATURA - DISEGNI DI LEGGE E RELAZIONI - DOCUMENTI

Art. 10, lett. a)	Pagata	Rimasti da pagare	Totale	Variazioni		Provisioni	Pagamenti	Differenza rispetto alle previsioni		Totale
				+	-			+	-	
1.9.590	120.000		120.000			71.358.000	70.761.718		596.282	
120.000	120.000		120.000			71.358.000	70.761.718		596.282	
220.577.082	184.494.572		184.494.572	18.438.000	55.313.510	978.108.081	605.300.570		372.807.512	37.428.215
20.311.131	20.787.544		20.787.544		609.587	143.877.131	109.222.008		34.655.123	14.105.000
240.888.213	205.282.116		205.282.116	18.438.000	55.923.097	1.121.985.212	714.522.578		407.462.634	51.533.215
280.529.895	111.064.389	8.645.170	201.509.558	2.642.000	80.647.937	964.783.894	197.088.619		357.695.275	80.197.715
27.735.780	27.959.480		27.059.480		778.300	128.402.772	81.208.555		47.194.217	4.111.420
308.265.675	139.023.869	8.645.170	228.568.039	2.642.000	81.426.237	1.093.186.666	278.297.174		404.891.492	84.309.135

XII LEGISLATURA - DISEGNI DI LEGGE E RELAZIONI - DOCUMENTI

GESTIONE RESINE PASSIVE				GESTIONE DI CASSA						Totale Reserve passive
Passivi ad inizio esercizio	Pagati	Riscatti da pagare	Totali	Variazioni		Previdenti	Pagamenti	Differenza riscatto alle previsioni		
				+	-			+	-	
4.000.000	4.000.000	-	4.000.000	-	-	70.548.037		-	70.548.037	70.548.037
						55.471.189	49.471.189	-	6.000.000	4.838.705
4.000.000	4.000.000	-	4.000.000	-	-	76.020.726	49.471.189	-	26.548.037	75.387.242
298.659.220	85.828.360	65.858.618	411.487.778	-	67.381.658	355.328.460	152.276.703	-	203.052.757	86.325.358

XII LEGISLATURA - DISEGNI DI LEGGE E RELAZIONI - DOCUMENTI

Art. No.	Descrizione	Iniziale	VARIABILI		Definitiva	Pagate	Rimaste da pagare	Totale	alle previsioni	
			+	-					-	-
	Art. 4110 - Rimorso di obbligazioni									
	- Sede	-	-	-	-	-	-	-	-	-
	- Sezione Specializzata per la Bachicoltura di Padova	-	-	-	-	-	-	-	-	-
		-	-	-	-	-	-	-	-	-
	Art. 411 - Costituzione alla gestione autonoma di anticipazioni									
	- Sede	-	-	-	-	-	-	-	-	-
	- Sezione Specializzata per la Bachicoltura di Padova	-	-	-	-	-	-	-	-	-
		-	-	-	-	-	-	-	-	-
	Art. 41 - Estinzione di debiti diversi									
	- Sede	-	-	-	-	-	-	-	-	-
	- Sezione Specializzata per la Bachicoltura di Padova	-	-	-	-	-	-	-	-	-
		-	-	-	-	-	-	-	-	-
	TOTALE FIDUCI III	-	-	-	-	-	-	-	-	-
	FIDUCI IV - PARTITE DI GIRO									
	Art. 411 - Spese aventi natura di partite di giro									
	- Sede	131.700.000	15.000.000	-	146.700.000	93.261.072	3.391.121	96.852.193	4.809.000	94.854.807
	- Sezione Specializzata per la Bachicoltura di Padova	26.000.000	5.000.000	-	31.000.000	18.774.130	2.751.900	21.525.930	-	9.476.070
		157.700.000	20.000.000	-	177.700.000	112.035.202	6.142.021	118.178.123	4.809.000	94.330.877
	TOTALE FIDUCI IV	157.700.000	20.000.000	-	177.700.000	112.035.202	6.142.021	118.178.123	4.809.000	94.330.877

XII LEGISLATURA - DISEGNI DI LEGGE E RELAZIONI - DOCUMENTI

CATEGORIA	PREVISIONI				SOMME IMPEGNATE			Differenza rispetto alle previsioni	
	Impegnate	Impegnate	Impegnate	Definitive	Pagate	Rimaste da pagare	Totale	-	-
<u>PREVISIONI</u>									
PREVISIONI	1.443.148.000	548.856.857	65.300.000	1.826.764.857	1.107.444.118	725.491.560	1.332.938.678		593.806.314
PREVISIONI PER CONTRIBUTO	71.850.000	97.570.226	23.000.000	146.670.226	88.437.343	48.446.942	127.586.285		18.385.941
PREVISIONI PER CONTRIBUTO ARTIFICIALE									
PREVISIONI PER CONTRIBUTO	157.700.000	20.000.000		177.700.000	112.055.202	8.142.821	116.178.123	6.808.000	84.330.877
TOTALE GENERALE USCITE	1.870.798.000	648.427.216	88.300.000	2.748.815.216	1.305.919.663	772.281.423	1.578.201.086	6.808.000	675.523.132

XII LEGISLATURA - DISEGNI DI LEGGE E RELAZIONI - DOCUMENTI

Residui ad inizio esercizio	GESTIONE RESIDUI PASSIVI				Variazioni		GESTIONE DI CASSA		Differenza rispetto alle previsioni		Totale Residui passivi
	Pagati	Riscatti da pagare	totali			Previsioni	Pagamenti	+	-		
				+	-						
616.741.830	529.419.631	72.567.070	601.987.001	22.078.000	296.952.029	2.781.406.822	1.836.066.748	-	1.104.619.073	298.039.530	
200.859.234	65.839.160	45.858.418	111.697.776	-	97.361.458	255.379.460	152.276.793	-	203.052.757	88.305.358	
7.042.524	7.041.991	-	7.041.991	-	543	184.742.524	119.877.107	4.000.457	70.472.798	6.142.871	
1.027.643.588	602.300.982	118.296.388	720.507.368	22.078.000	334.214.030	3.281.558.614	1.908.220.645	4.000.457	1.378.146.628	390.487.809	

XII LEGISLATURA - DISEGNI DI LEGGE E RELAZIONI - DOCUMENTI

BILANCIO CONSOLIDATO ESERCIZIO 1992
RIEPILOGO GLOBALE GESTIONE FINANZIARIA (FI + PD)

	Somme impegnate	Somme pagate	Somme rimaste da pagare	Somme accertate	Somme riscosse	Somme rimaste da riscuotere
Gestione residui passivi	720.507.368	602.300.982	118.206.386	534.756.544	534.756.544	
Gestione competenze	1.578.201.086	1.305.919.663	272.281.423	1.028.571.683	254.766.295	773.805.388
Fondo di cassa al 31/12/92		442.189.613				
Avanzo di amministrazione al 31/12/92	918.578.881			1.653.959.108	1.560.887.419	93.071.689
T O T A L E	3.217.287.335	2.350.410.258	390.487.809	3.217.287.335	2.350.410.258	866.877.077

XII LEGISLATURA - DISEGNI DI LEGGE E RELAZIONI - DOCUMENTI

SITUAZIONE DI CASSA CONSOLIDATA (FI + PD)

Fondo di cassa al 1/1/92	L.	534.756.544.=
+ Riscossioni:		
Conto competenza	L.	1.560.887.419=
Conto residui	L.	<u>254.766.295=</u>
	+	L. 1.815.653.714=
- Pagamenti:		
Conto competenza	L.	1.305.919.663=
Conto residui	L.	<u>602.300.982=</u>
	-	L. 1.908.220.645=
	+	L. 442.189.613=

Fondo di cassa al 31/12/92

SITUAZIONE FINANZIARIA CONSOLIDATA (FI + PD)

Entrate accertate al 31/12/1992	+	L.	1.653.959.108=
Uscite impegnate al 31/12/1992	-	L.	<u>1.578.201.086=</u>
	+	L.	75.758.022=
			=====

Avanzo finanziario al 31/12/92

SITUAZIONE D'AMMINISTRAZIONE CONSOLIDATA (FI + PD)

Fondo di cassa al 31/12/1992	L.	442.189.613=	
+ Residui attivi al 31/12/1992	+	L.	866.877.077=
- Residui passivi al 31/12/1992	-	L.	<u>390.487.809=</u>
		L;	918.578.881=
			=====

Avanzo di Amministrazione al 31/12/92

XII LEGISLATURA - DISEGNI DI LEGGE E RELAZIONI - DOCUMENTI

DIMOSTRAZIONE DELL'AVANZO DI AMMINISTRAZIONE CONSOLIDATO

Avanzo di Amministrazione al 31/12/1991	L. 537.566.429.=
+ Sopravvenienze attive	+ L. 334.214.630.=
- Sopravvenienze passive	- <u>L. 28.960.200.=</u>
	+ L. 305.254.430.=
Avanzo di amministrazione al 31/12/1991 rettificato	L. 842.820.859.=
- AVANZO finanziario al 31/12/1992	+ <u>L. 75.758.022.=</u>
Avanzo di amministrazione al 31/12/1992	L. 918.578.881.=
	=====

XII LEGISLATURA - DISEGNI DI LEGGE E RELAZIONI - DOCUMENTI

QUADRO RIASSUNTIVO DEL BILANCIO DI PREVISIONI PER L'ANNO FINANZIARIO 198

ALLEGATO A

ENTRATA	Competenza	Cassa	SPESA	Competenza	Cassa
Titolo I ENTRATE CONTRIBUTIVE			Titolo I SPESE CORRENTI		
Cat. 1 ^a Aliquote contributive a carico dei datori di lavoro e/o degli iscritti			Cat. 1 ^a Spese per gli organi dell'ente	70.622	70.742
Cat. 2 ^a Quote di partecipazione degli iscritti all'onere di specifiche gestioni			Cat. 2 ^a Oneri per il personale in attività di servizio	561.369	714.523
Totale titolo I			Cat. 3 ^a Oneri per il personale in quiescenza	-	-
Titolo II ENTRATE DERIVANTI DA TRASFERIMENTI CORRENTI			Cat. 4 ^a Spese per l'acquisto di beni di consumo e di servizi	546.655	680.295
Cat. 3 ^a Trasferimenti da parte dello Stato	1.390.990	1.464.174	Cat. 5 ^a Spese per prestazioni istituzionali	102.000	115.394
Cat. 4 ^a Trasferimenti da parte delle regioni		30.989	Cat. 6 ^a Trasferimenti passivi	-	-
Cat. 5 ^a Trasferimenti da parte dei comuni e delle province			Cat. 7 ^a Oneri finanziari	4.393	7.520
Cat. 6 ^a Trasferimenti da parte di altri enti	20.000	19.075	Cat. 8 ^a Oneri tributari	36.003	36.020
Totale titolo II	1.410.990	1.514.238	Cat. 9 ^a Poste correttive e compensative di entrate correnti	-	-
Titolo III ALTRE ENTRATE			Cat. 10 ^a Spese non classificabili in altre voci	11.898	12.373
Cat. 7 ^a Entrate derivanti dalla vendita di beni e dalla prestazione di servizi	84.968	90.612	Totale titolo I	1.332.940	1.636.867
Cat. 8 ^a Redditi e proventi patrimoniali	16.777	18.788			
Cat. 9 ^a Poste correttive e compensative di spese correnti	8.742	8.742			
Cat. 10 ^a Entrate non classificabili in altre voci					
Totale titolo III	90.487	118.142			
Totale entrate correnti	1.501.477	1.632.380	Totale spese correnti	1.332.940	1.636.867
Titolo IV ENTRATE PER ALIENAZIONE DI BENI PATRIMONIALI E RISCOSSIONE DI CREDITI			Titolo II SPESE IN CONTO CAPITALE		
Cat. 11 ^a Alienazione di immobili e diritti reali			Cat. 11 ^a Acquisizione di beni di uso durevole ed opere immobiliari	-	-
Cat. 12 ^a Alienazione di immobilizzazioni tecniche			Cat. 12 ^a Acquisizione di immobilizzazioni tecniche	56.226	102.806

XII LEGISLATURA - DISEGNI DI LEGGE E RELAZIONI - DOCUMENTI

ENTRATA		Competenza	Cassa	SPESA		
				Competenza	Cassa	
Cat. 13*	Realizzo di valori mobiliari	-	-	Cat. 13*	Partecipazioni e acquisto di valori mobiliari	-
Cat. 14*	Riscossioni di crediti ed anticipazioni	31.729	31.729	Cat. 14*	Concessioni di crediti ed anticipazioni	70.858
	Totale titolo IV	31.729	31.729	Cat. 15*	Indennità di anzianità e similari al personale cessato dal servizio	-
Titolo V					Totale titolo II	127.084
ENTRATE DERIVANTI DA TRASFERIMENTI IN CONTO CAPITALE				Titolo III		
Cat. 15*	Trasferimenti dallo Stato	2.575	33.264	ESTINZIONE DI MUTUI ED ANTICIPAZIONI		
Cat. 16*	Trasferimenti dalle regioni	-	-	Cat. 16*	Rimborsi di mutui	-
Cat. 17*	Trasferimenti da comuni e province	-	-	Cat. 17*	Rimborsi di anticipazioni passive	-
Cat. 18*	Trasferimenti da altri enti	-	-	Cat. 18*	Rimborsi di obbligazioni	-
	Totale Titolo V	2.575	33.269	Cat. 19*	Restituzioni alle gestioni autonome di anticipazioni	-
Titolo VI				Cat. 20*	Estinzione debiti diversi	-
ACQUISIZIONE DI PRESTITI					Totale titolo III	-
Cat. 19*	Assunzione di mutui	-	-	Titolo IV		
Cat. 20*	Assunzione di altri debiti finanziari	-	-	PARLITE DI GIRO		
Cat. 21*	Emissione di obbligazioni	-	-	Cat. 21*	Spese aventi natura di partite di giro	118.178
	Totale titolo VI	-	-		Totale titolo IV	118.178
Titolo VII				Titolo V		
PARLITE DI GIRO				ENTRATE AVANTI NATURA DI PARTITE DI GIRO		
Cat. 22*	Entrate aventi natura di partite di giro	118.178	118.275		Totale delle entrate	1.653.959
	Totale titolo VII	118.178	118.275		Avanzo di amministrazione	842.822
Titolo VIII					Fondo iniziale di cassa	574.757
ENTRATE AVANTI NATURA DI PARTITE DI GIRO					TOTALE GENERALE	2.496.781
	Totale delle entrate	1.653.959	1.815.653		Totale delle spese	1.578.207
	Avanzo di amministrazione	842.822	-		Disavanzo di amministrazione	918.579
	Fondo iniziale di cassa	-	574.757		Fondo finale di cassa	442.391
	TOTALE GENERALE	2.496.781	2.350.410		TOTALE GENERALE	2.496.781

N.B. I valori sopra indicati sono espressi in migliaia di lire.

XII LEGISLATURA - DISEGNI DI LEGGE E RELAZIONI - DOCUMENTI

CONTO ECONOMICO PER L'ESERCIZIO 1992

Parte prima: ENTRATE E SPESE FINANZIARIE CORRENTI

ENTRATE

TITOLO 1 - ENTRATE CONTRIBUTIVE

Categoria 1 - ALIQUOTE CONTRIBUTIVE A CARICO DEI DATORI DI LAVORO E/O DEGLI ISCRITTI	£.	
Categoria 2 - QUOTE DI PARTECIPAZIONE DEGLI ISCRITTI ALL'ONEPE DI SPECIFICHE GESTIONI	£.	

TITOLO 2 - ENTRATE DERIVANTI DA TRASFERIMENTI CORRENTI

Categoria 3 - TRASFERIMENTI DA PARTE DELLO STATO	£.	1.390.990.400
Categoria 4 - TRASFERIMENTI DA PARTE DELLE REGIONI	£.	
Categoria 5 - TRASFERIMENTI DA PARTE DEI COMUNI E DELLE PROVINCE	£.	
Categoria 6 - TRASFERIMENTI DA PARTE DI ALTRI ENTI DEL SETTORE PUBBLICO	£.	20.000.000

TITOLO 3 - ENTRATE DIVERSE

Categoria 7 - ENTRATE DERIVANTI DALLA VENDITA DI BENI E DALLA PRESTAZIONE DI SERVIZI	£.	64.968.030
Categoria 8 - REDDITI E PROVENTI PATRIMONIALI	£.	16.778.542
Categoria 9 - POSTE CORRETTIVE E COMPENSATIVE DI SPESE CORRENTI	£.	8.741.939
Categoria 10 - ENTRATE NON CLASSIFICABILI IN ALTRE VOCI	£.	

Totale parte prima £. 1.501.476.911

SPESE

TITOLO 1 - SPESE CORRENTI

Categoria 1 - SPESE PER GLI ORGANI DELL'ENTE	£.	70.624.718
Categoria 2 - ONERI PER IL PERSONALE IN ATTIVITA' DI SERVIZIO	£.	561.366.675
Categoria 3 - ONERI PER IL PERSONALE IN QUIESCENZA	£.	-
Categoria 4 - SPESE PER L'ACQUISTO DI BENI DI CONSUMO E SERVIZI	£.	548.854.850
Categoria 5 - SPESE PER PRESTAZIONI ISTITUZIONALI	£.	102.000.000
Categoria 6 - TRASFERIMENTI PASSIVI	£.	
Categoria 7 - ONERI FINANZIARI	£.	4.392.775
Categoria 8 - ONERI TRIBUTARI	£.	26.003.310
Categoria 9 - POSTE CORRETTIVE E COMPENSATIVE DI ENTRATE CORRENTI	£.	
Categoria 10 - SPESE NON CLASSIFICABILI IN ALTRE VOCI	£.	11.897.550

Totale parte prima £. 1.332.938.678

XII LEGISLATURA - DISEGNI DI LEGGE E RELAZIONI - DOCUMENTI

Parte seconda : COMPONENTI CHE NON DANNO LUOGO A MOVIMENTI FINANZIARI

ENTRATE

A) Entrate accertate in precedenti esercizi di pertinenza dell'esercizio			
-- Contributi o premi per le prestazioni istituzionali	£.		
-- Trasferimenti (contributi, obbligazioni, ecc.)	£.		
-- Redditi e proventi patrimoniali	£.		
-- Vendite di prodotti e di materiali diversi	£.		
-- Vendite di pubblicazioni	£.		
-- Prestazioni di particolari servizi	£.		
-- Ricavi pluriennali	£.		
		Totale	£.
B) Produzioni e movimenti interni			
-- Prodotti in natura impianti ed altre immobilizzazioni ottenuti con mezzi propri da capitalizzare	£.		
		Totale	£.
C) Trasferimenti attivi in natura (obbligazioni, lasciti, donazioni in natura)			
--	£.		
		Totale	£.
D) Variazioni patrimoniali straordinarie			
-- Sopravvenienze attive	£.	333.328.743	
-- Insussistenze passive	£.	7.760.887	
-- Acquisizioni patrimoniali	£.	128.040.014	
--	£.		
		Totale	£. 469.129.644
E) Spese impegnate di competenza di successivi esercizi			
--	£.		
		Totale	£.
		Totale parte seconda	£. 469.129.644

XII LEGISLATURA - DISEGNI DI LEGGE E RELAZIONI - DOCUMENTI

CONTO ECONOMICO PER L'ESERCIZIO 1992

Parte seconda : COMPONENTI CHE NON DANNO LUOGO A MOVIMENTI FINANZIARI

SPESE

A) Spese di competenza, impegnate in precedenti esercizi:		
-- Rimanenze iniziali di prodotti	£.	
-- Materie prime e materiali di consumo viveri	£.	
-- Riscontri iniziali di spese per locazioni ed utenze	£.	
-- Spese per servizi esterni	£.	
-- Spese diverse di amministrazione	£.	
-- Spese per trasferimenti	£.	
-- Oneri finanziari	£.	
-- Spese diverse	£.	
-- Costi pluriennali	£.	
	Totale	£.
B) Produzioni e movimenti interni:		
-- Oneri in natura	£.	
	Totale	£.
C) Trasferimenti passivi in natura (contributi, concorsi, soccorsi e obbligazioni in natura):		
--	£.	
	Totale	£.
D) Ammortamenti e deprezzamenti:		
-- Edifici (compresi quelli per il ricovero degli animali)	£.	67.938.297
-- Macchinari agricoli	£.	4.636.540
-- Impianti mobili di irrigazione - Carri agricoli e carri botte - Attrezzatura di stalle e varia	£.	847.404
-- Mobili e macchine ordinarie d'ufficio	£.	6.702.355
-- Macchine d'ufficio elettromeccaniche ed elettroniche compresi i computers ed i sistemi telefonici	£.	20.345.474
-- Costruzioni leggere (serie, tettoie, baracche, ecc)	£.	18.786.867

XII LEGISLATURA - DISEGNI DI LEGGE E RELAZIONI - DOCUMENTI

CONTO ECONOMICO PER L'ESERCIZIO 1992

Parte seconda : COMPONENTI CHE NON DANNO LUOGO A MOVIMENTI FINANZIARI

-- Autoveicoli da trasporto (autoveicoli pesanti in genere, carrelli elevatori, mezzi trasp.interno)	£.	
-- Autovetture, autoveicoli e simili	£.	6.297.500
-- Attrezzatura varia e minuta di laboratorio	£.	99.450.084
-- Impianti e macchinari per la lavorazione del latte	£.	-
-- Impianti e macchinari estrazione olio e vino	£.	-
-- Macchinari e impianti di condizionamento	£.	4.337.844
	Totale	£. 229.347.365
E) Svalutazioni e deprezzamenti		
-- Svalutazione crediti	£.	
-- Svalutazione titoli	£.	
-- Deprezzamento immobili, impianti macchine	£.	
-- Eliminazione impianti ed altre immobilizzazioni non ammortizzati	£.	
	Totale	£.
F) Accantonamenti per oneri presunti di competenza:		
-- Imposte e tasse da regolare	£.	
-- Altri oneri da definire	£.	
-- Accantonamenti diversi	£.	
-- Accantonamenti a fondo rischi	£.	
	Totale	£.
G) Quota dell'esercizio per l'adeguamento del fondo indennità anzianità personale		
--	£.	39.129.357
	Totale	£. 39.129.357
H) Variazioni patrimoniali straordinarie:		
-- Sopravvenienze passive	£.	28.960.200

XII LEGISLATURA - DISEGNI DI LEGGE E RELAZIONI - DOCUMENTI

CONTI ECONOMICI PER L'ESERCIZIO 1992

Parte seconda : COMPONENTI CHE NON DANNO LUOGO A MOVIMENTI FINANZIARI

-- Insussistenze attive	£.	6.875.000		
-- Eccedenza spese impegnate/entrate accertate c/capitale	£.	53.650.854		
	Totale	£.	60.525.854	
1) Entrate accertate nell'esercizio di pertinenza di successivi esercizi	--	£.		
	Totale	£.		
	Totale parte seconda	£.	357.657.776	
	Totale generale entrate	£.	1.970.606.555	
	Totale generale spese	£.	1.690.896.454	
	Avanzo economico	£.	279.710.101	
	Totale a pareggio	£.	1.970.606.555	

XII LEGISLATURA - DISEGNI DI LEGGE E RELAZIONI - DOCUMENTI

SITUAZIONE PATRIMONIALE AL 31-12-92

ATTIVITA'	consistenze		differenze	
	al 1-1-1992	al 31-12-1992	in più	in meno
DISPONIBILITA' LIQUIDE				
Casse				
Banche	534.756.544	442.189.613		92.566.931
Conti correnti postali				
Altri conti correnti				
	534.756.544	442.189.613		92.566.931
RESIDUI ATTIVI				
Crediti verso lo Stato ed altri enti	1.035.453.283	866.877.077		168.576.206
Crediti verso iscritti, soci e terzi contribuenti				
Crediti verso acquirenti, utenti ecc.				
Crediti diversi				
	1.035.453.283	866.877.077		168.576.206
CREDITI BANCARI E FINANZIARI				
Depositi vincolati	122.641.679	140.383.794	17.742.115	
Mutui ed anticipazioni attive				
Crediti per annualità, semestralità, ecc. scontate a terzi				
Prestiti al personale				
Crediti verso gestioni autonome				
Depositi cauzionali	3.060.000	3.060.000		
Crediti diversi bancari e finanziari				
	125.701.679	143.443.794	17.742.115	

XII LEGISLATURA - DISEGNI DI LEGGE E RELAZIONI - DOCUMENTI

SITUAZIONE PATRIMONIALE AL 31-12-92

ATTIVITA'	consistenze		differenze	
	al 1-1-1992	al 31-12-1992	in più	in meno
RIMANENZE ATTIVE D'ESERCIZIO				
Rimanenze di prodotti				
Rimanenze di materie prime e materiali di consumo				
Rimanenze di viveri				
Rimanenze diverse				
Risconti attivi				
INVESTIMENTI MOBILIARI				
Partecipazioni azionarie				
Conferimenti e quote in altri enti				
Titoli emessi o garantiti dallo Stato ed assimilati				
Obbligazioni e cartelle fondiarie				
Buoni postali				
Altri titoli di credito				
IMMOBILI				
Edifici	2.483.181.982	2.483.181.982		
Costruzioni in corso				
Diritti reali				
	2.483.181.982	2.483.181.982		

XII LEGISLATURA - DISEGNI DI LEGGE E RELAZIONI - DOCUMENTI

SITUAZIONE PATRIMONIALE AL 31-12-92

ATTIVITA'	consistenze		differenze	
	al 1-1-1992	al 31-12-1992	in più	in meno
IMMOBILIZZAZIONI TECNICHE				
Impianti, attrezzature e macchinari	2.083.804.360	2.144.471.154	60.666.794	
Automezzi	159.154.466	159.154.466		
Mobili e macchine d'ufficio	1.083.191.705	1.150.564.925	67.373.220	
Bestiame				
Materiale bibliografico				
	3.326.150.531	3.454.190.545	128.040.014	
ALTRI COSTI PLURIENNALI				
Spese di costituzione, ampliamento e riorganizzazioni				
Costi e perdite emissione prestiti				
Costi pluriennali diversi				
TOTALE ATTIVITA'	7.505.244.019	7.389.883.011	145.782.129	261.143.137
DEFICIT PATRIMONIALE				
Disavanzo economico esercizi precedenti				
Disavanzo economico dell'esercizio				
TOTALE A PAREGGIO.	7.505.244.019	7.389.883.011	145.782.129	261.143.137

XII LEGISLATURA - DISEGNI DI LEGGE E RELAZIONI - DOCUMENTI

SITUAZIONE PATRIMONIALE AL 31-12-92

ATTIVITA'	consistenze		differenze	
	al 1-1-1992	al 31-12-1992	in più	in meno
CONTI D'ORDINE				
Valori di terzi depositati a cauzione, a garanzia, ecc.				
Conti diversi				

XII LEGISLATURA - DISEGNI DI LEGGE E RELAZIONI - DOCUMENTI

SITUAZIONE PATRIMONIALE AL 31-12-92

PASSIVITA'	consistenze		differenze	
	al 1-1-1992	al 31-12-1992	in più	in meno
DEBITI DI TESORERIA				
Anticipazioni del tesoriere				
Scoperti di conto corrente				
RESIDUI PASSIVI				
Debiti verso lo Stato ed altri enti				
Debiti verso iscritti, soci e terzi per prestazioni dovute				
Debiti verso fornitori	1.032.643.398	390.487.809		642.155.589
Debiti verso terzi per prestazioni ricevute				
Debiti diversi				
	1.032.643.398	390.487.809		642.155.589
DEBITI BANCARI E FINANZIARI				
Mutui ed anticipazioni passive				
Obbligazioni in circolazione				
Debiti verso il personale per depositi				
Debiti verso gestioni autonome				
Debiti diversi bancari e finanziari				
RIMANENZE PASSIVE DI ESERCIZIO				
Riserve tecniche				

XII LEGISLATURA - DISEGNI DI LEGGE E RELAZIONI - DOCUMENTI

SITUAZIONE PATRIMONIALE AL 31-12-92

PASSIVITA'	consistenze		differenze	
	al 1-1-1992	al 31-12-1992	in più	in meno
Risconti passivi				
FONDI DI ACCANTONAMENTI VARI				
Fondo liquidazione indennità anzianità personale	122.641.679	140.383.794	17.742.115	
Fondo imposte e tasse				
Fondi rischi				
Fondi per accantonamenti diversi				
	122.641.679	140.383.794	17.742.115	
POSTE RETTIFICATIVE DELL'ATTIVO				
Fondo svalutazione crediti				
Fondo svalutazione titoli e partecipazioni				
Fondo ammortamento immobili	598.397.420	666.335.717	67.938.297	
Fondo ammortamento impianti, attrezzature e macchinari	1.837.968.406	1.966.027.145	128.058.739	
Fondo ammortamento autoveicoli, mobili e macchinari d'ufficio	417.860.058	451.205.387	33.345.329	
	2.854.225.884	3.083.568.249	229.342.365	
TOTALE PASSIVITA'	4.009.510.961	3.614.439.852	247.084.480	642.155.589
PATRIMONIO NETTO				
Fondo di dotazione				

XII LEGISLATURA - DISEGNI DI LEGGE E RELAZIONI - DOCUMENTI

SITUAZIONE PATRIMONIALE AL 31-12-92

PASSIVITA'	consistenze		differenze	
	al 1-1-1992	al 31-12-1992	in più	in meno
Riserve obbligatorie				
Riserve facoltative				
Fondo rivalutazione conguaglio monetario				
Avanzo economico esercizi precedenti	3.495.733.058	3.775.443.159	279.710.101	
Avanzo economico dell'esercizio				
	3.495.733.058	3.775.443.159	279.710.101	
TOTALE A PAREGGIO	7.505.244.019	7.389.883.011	526.794.581	642.155.589
CONTI D'ORDINE				
Terzi per valori depositati a cauzione, a garanzia ecc				
Conti diversi				

ISTITUTO SPERIMENTALE AGRONOMICO

ESERCIZIO 1990

BILANCIO CONSUNTIVO PER L'ESERCIZIO FINANZIARIO 1990

A L L E G A T I

- Prospetto riassuntivo delle delibere di variazioni di bilancio anno 1990
- Prospetto di variazioni per riaccertamento nei residui
- Relazione del Presidente
- Relazione del Direttore
- Relazione del Collegio dei Revisori dei Conti
- Elenco dei beni patrimoniali immobiliari
- Elenco nominativo dei Componenti gli Organi dell'Istituto
- Pianta Organica dell'Istituto (personale statale)
- Elenco del personale a carico dell'Istituto (parastato, contrattisti, impiegati agricoli, operai agricoli a tempo indeterminato, borsisti).

o

o

o

XII LEGISLATURA - DISEGNI DI LEGGE E RELAZIONI - DOCUMENTI

CODICE	DENOMINAZIONE	IMPORTO PRECEDENTE	V A R I A Z I O N I								IMPORTO ASSESTATO		
			Delibera 6/4/90		Delibera 15/6/90		Delibera 5/10/90		Delibera 15/11/90				
			in	-	in	-	in	-	in	-			
	<u>SECURE USCITE</u>												
104104	Spese mat. cons. ec. - Sp. Fin.	-											7.500.000
104110	Eserc. auto e macch. agr.	50.000.000											99.000.000
104114	" " " - Sp. F.	-											7.500.000
104120	Man., rip. mobili, attr. tecn.	14.000.000											24.349.000
104130	" " locali rel. imp.	3.000.000											60.430.000
104140	Elaborazione dati	5.000.000											3.597.015
104170	Iscriz. e Convegni	2.000.000		1.000.000									5.000.000
104180	Prestazioni professionali	10.000.000											4.000.000
104184	" " - Sp. Fin.	-											6.000.000
104230	Mangimi e altre sp. bestiame	20.000.000											10.000.000
104240	Manut., rip. app. meteo	1.000.000											3.000.000
105010	Borse di studio	-											102.000.000
105010	Imposte, tasse e trib. vari	20.000.000											25.000.000
110020	Fondo di riserva	4.000.000											211.738
110050	Altre spese non class.	997.500											997.500
211060	Miglioramenti fondiari	-											149.000.000
212010	Acq. mobili macch. ufficio	-											12.000.000
212020	Libri per la biblioteca	15.000.000											20.000.000
212030	Acq. attress. scient.	-											195.472.315
212040	" " di campagna	-											39.826.140
212050	" " automezzi	-											37.000.000
215010	Ind. di licenziamento	-											17.456.530
	TOTALE USCITE	341.697.500		52.211.738		2.000.000		16.000.000		17.298.455		31.402.985	1.232.240.238

XII LEGISLATURA - DISEGNI DI LEGGE E RELAZIONI - DOCUMENTI

ISTITUTO SPERIMENTALE AERONOMICO
BARI

VARIAZIONI PER RIACCERTAMENTI NEI RESIDUI AL 31/12/1990. RELATIVI AGLI
ESERCIZI 1985 - 1986 - 1987 - 1988 - 1989

CODICE	RIACCERTAMENTI		DESCRIZIONE
	in più	in meno	
	ATTIVI		
	ESERCIZIO 1985		
203024/1		800	Decorazione per bollo su contr.p.fin.MAF "Maie"
	ESERCIZIO 1986		
206011		2.827.978	Riaccert.in meno contrib.ISMEZSR per minori costi su espl.Studio
206013		526.255	" " " " " " " "
	ESERCIZIO 1987		
203024/2		800	Decorat.per bollo su contrib.p.fin.MAF "Oleifere"
203024/3		2.219.070	Riaccert.in meno contr.MAF per minori costi su Sp.Fin. "Fis.Pr.Piante"
204010		1.300	Decorat.per bollo su contr.Reg.Basilicata
515010		6.685.150	Riaccert.in meno per minori contr.MAF in c/capitale(L.N.124 14/9/87)
		12.261.353	
	TOTALE ATTIVI		
	PASSIVI		
	ESERCIZIO 1986		
102051		3.589	Minore somma per riacc.spese su missioni interne-comp.Studio ISMEZSR
104103		11.752.641	" " " " Riacc.su cons.mat.tecnico-Comp.Studio CES
108011		6.804.000	" " " " pag.tributi non più dovuti-Studio ISMEZSR
110053		2.009.000	" " " " spese non class.per compl.Studio CES
212043		236.000	" " " " compl.acq.attrezz.campagna " "
		6.142.358	
211060			" " " " per compl.di spese per sigl.immobili
	ESERCIZIO 1987		
	ESERCIZIO 1988		
102024/1		27.010.651	Vedi Delibera del 15/6/90
102025/B		3.552.235	" " " " " "
102025/C		3.774.170	" " " " " "
102055/B		1.772.235	" " " " " "

XII LEGISLATURA - DISEGNI DI LEGGE E RELAZIONI - DOCUMENTI

CODICE	RIACCERTAMENTI		DESCRIZIONE
	in più	in meno	
	SEGUE RESIDUI PASSIVI 1988		
102055/C		2.384.410	Vedi Delibera del 15/6/1990
102065/A	2.220.253		" " " 6/4/1990
104085/A		1.578.283	" " " "
104085/A		46.284	Minore somma riaccert. su pag. estratti CNR/IPRA-compl. Studio
104085/C		889.760	Vedi delibera del 15/6/90
104145/B		1.000.000	" " " "
104145/C		500.000	" " " "
104175/A		641.970	" " " 6/4/90
104175/B		780.000	" " " 15/6/90
104184/1		27.010.651	" " " "
212020		322	Minore somma per riacc. di spese abb. per biblioteca
	ESERCIZIO 1989		
102014/2		10.000.000	Vedi Delibera del 5/10/90
102024/2	20.000.000		" " " "
102054/1		3.000.000	" " " "
102054/2	10.000.000		" " " "
102064/2	9.000.000		" " " 6/4/90
102084/2	11.300.000		" " " "
104080		167.936	Minore somma per riacc. spese su stampa estratti
104084/2	15.000.000		Vedi Delibera del 5/10/90
104104/1	3.000.000		" " " "
104104/2		15.000.000	" " " "
104120		940.100	Minore somma per riacc. spese manut. e rip. mobili, ecc.
104174/2	2.300.000		Vedi Delibera del 6/4/90
104184/2		20.000.000	" " " 5/10/90
212010		341	Minore somma su riacc. spese su acq. mobili
	95.857.309	123.959.558	TOTALE RESIDUI PASSIVI

XII LEGISLATURA - DISEGNI DI LEGGE E RELAZIONI - DOCUMENTI

RELAZIONE SUL BILANCIO CONSUNTIVO 1990

La gestione dell'esercizio 1990 è iniziata con una previsione di bilancio di L. 1.110.152.500 comprensiva di tutte le voci facenti parte della contabilità dell'Istituto e del relativo avanzo di amministrazione dell'esercizio precedente. L'andamento della gestione ha comportato differenze fra accertamenti ed impegni e relative previsioni iniziali per gli importi, che vengono di seguito sintetizzati:

- maggiori entrate correnti	463.586.500	
- maggiori entrate in conto capitale	311.692.000	
- maggiori entrate per partite di giro	-	
- maggiore avanzo di amm.ne exerc.precedente	<u>115.264.238</u>	
	<u>890.542.738</u>	
- maggiori uscite per spese correnti	434.787.753	
- maggiori uscite in conto capitale	455.754.985	
- maggiori uscite per partite di giro	<u>-</u>	
	<u>890.542.738</u>	

Esaminando la gestione di competenza dell'esercizio 1990, si ha un disavanzo di L. - 78.854.961, che, aggiunto all'avanzo di amministrazione dell'esercizio precedente accertato in L. 118.264.238, ci dà un totale di L. 39.409.277.

Tali risultati sono determinati dal seguente confronto fra le entrate accertate e le uscite impegnate:

- entrate correnti	1.349.370.112	
- entrate in conto capitale	306.235.470	
- entrate per partite di giro	<u>154.705.765</u>	1.810.311.407
- spese correnti	1.247.022.318	
- spese in conto capitale	487.438.285	
- spese per partite di giro	<u>154.705.765</u>	<u>1.889.166.368</u>
Disavanzo dell'esercizio		- 78.854.961
Avanzo di amm.ne exerc.prec.		<u>+118.264.238</u>
Avanzo di competenza al 31/12/90		39.409.277

XIII LEGISLATURA - DISEGNI DI LEGGE E RELAZIONI - DOCUMENTI

Per quanto riguarda la gestione dei residui esistenti all'1/1/1990 si sono avuti i seguenti movimenti:

- <u>Residui attivi</u> all'inizio dell'eserc. 1990	2.545.318.738
maggiori accertamenti	-
minori accertamenti	- 12.261.353
	<u>2.533.057.385</u>
riscossi nell'esercizio 1990	- 985.004.438
	<u>1.548.052.947</u>
- <u>Residui passivi</u> all'inizio dell'eserc. 1990	2.779.192.663
maggiori accertamenti	89.857.309
minori accertamenti	-117.959.880
	- 28.102.571
	<u>2.751.090.092</u>
pagati nell'esercizio 1990	- 1.368.940.066
	<u>1.382.150.026</u>

I crediti e debiti dell'Istituto alla fine dell'esercizio 1990 assommano rispettivamente a L. 1.745.995.984 e L. 2.014.215.427, di cui L. 197.943.037 e L. 632.065.401 della gestione di competenza.

La mancata estinzione dei residui, nella quasi totalità dei casi, dipende soprattutto dal fatto che l'Istituto ha in corso di attuazione opere di miglioramenti fondiari e ricerche pluriennali finanziate da altri Enti o dallo stesso Ministero Agricoltura e Foreste con appositi decreti ministeriali.

In conclusione, tenendo presente i movimenti dell'esercizio, sia per quanto riguarda la gestione di competenza che quella dei residui, la situazione finanziaria del consuntivo si presenta come segue:

<u>ENTRATE</u>	<u>Riscosse</u>	<u>Riscuotere</u>	<u>Totali</u>
- Avanzo di cassa 1/1/90	352.138.163	-	352.138.163
- Entrate di competenza	1.612.368.370	197.943.037	1.810.311.407
- Entrate in c/residui	<u>985.004.438</u>	<u>1.548.052.947</u>	<u>2.533.057.385</u>
Totale entrate	<u>2.949.510.971</u>	<u>1.745.995.984</u>	<u>4.695.506.955</u>

XII LEGISLATURA - DISEGNI DI LEGGE E RELAZIONI - DOCUMENTI

<u>USCITE</u>	<u>Pagate</u>	<u>Da pagare</u>	<u>Totali</u>
- Uscite di competenza	1.257.100.967	632.065.401	1.889.166.368
- Uscite in c/residui	<u>1.368.940.066</u>	<u>1.382.150.026</u>	<u>2.751.090.092</u>
Totale uscite	<u>2.626.041.033</u>	<u>2.014.215.427</u>	<u>4.640.256.460</u>
Avanzo di amministrazione alla fine esercizio 1990			<u>55.250.495</u>
	Totale a pareggio		<u>4.695.506.955</u>

Il confronto tra il totale delle entrate accertate e quello delle uscite impegnate evidenzia un avanzo di amministrazione di L. 55.250.495 dovuto a +L. 39.409.277 della gestione di competenza e a +L. 15.841.218 di quella dei residui.

La situazione di cassa alla fine dell'esercizio 1990 risulta globalmente di L. 323.469.938 così determinata:

- Avanzo di cassa 1/1/90		352.138.163
- Riscossioni in c/competenza	1.612.368.370	
- Riscossioni in c/residui	<u>985.004.438</u>	<u>2.597.372.808</u>
		2.949.510.971
- Pagamenti in c/competenza	1.257.100.967	
- Pagamenti in c/residui	<u>1.368.940.066</u>	<u>2.626.041.033</u>
		323.469.938

L'avanzo di amministrazione di L. 55.250.495 è dovuto principalmente alle assegnazioni di contributi ministeriali.

Nel bilancio consuntivo 1990 gli impegni risultano assunti regolarmente nel rispetto delle previsioni.

Le eccedenze nella gestione di cassa non comportano scompensi, in quanto sono state ampiamente coperte dalle maggiori entrate.

Il Servizio Analisi per il pubblico nell'esercizio 1990 ha avuto una contrazione di attività, che ha determinato un minore incasso. La situazione a fine esercizio risulta con un disavanzo di L. 35.678.829.

XII LEGISLATURA - DISEGNI DI LEGGE E RELAZIONI - DOCUMENTI

Nell'esercizio 1990 non si è conclusa la vertenza ISA/braccianti agricoli. Gli operai di Bari hanno presentato il ricorso al TAR, ma a tutt'oggi non è emersa alcuna decisione.

Come ripetutamente segnalato nelle precedenti relazioni ed in particolare nella relazione al bilancio preventivo 1991, il personale amministrativo non è più sufficiente a far fronte agli oneri derivanti dall'espandersi dell'attività scientifica dell'Istituto e da leggi succedutesi nel tempo (IVA, Pratiche pensioni e riscatti, Contabilità speciale presso la Banca d'Italia, ecc.).

Questo determina un super lavoro amministrativo effettuato, quindi, senza la serenità e la calma necessarie a garantire la perfezione e la tempestività delle istruttorie di ogni pratica.

Il bilancio esposto, comunque, dimostra l'esito regolare e soddisfacente dell'amministrazione dei fondi messi a disposizione dell'Istituto in funzione dell'attività svolta.

Bari, 29. MAR. 1991

IL PRESIDENTE
(Avv. Aurelio ANDRETTA)

RELAZIONE TECNICO-SCIENTIFICA SULL'ATTIVITA' SVOLTA NEL 19901) Attività sperimentale

Il programma (ordinario e straordinario) previsto per il 1990 è stato realizzato completamente, con 10 ricerche ordinarie e 10 ricerche straordinarie. Riservandoci di riferire sull'attività svolta nel 1990 nella Relazione annuale, come previsto dall'art.50 del DPR 23/11/1967, n.1318, vengono qui soltanto elencati, distintamente per l'attività ordinaria (finanziamento MAF) e per l'attività straordinaria (finanziamenti diversi per programmi speciali), i singoli temi di ricerca, studiati nel 1990 (tra parentesi le Sezioni operative interessate, l'anno di inizio e di eventuale conclusione della ricerca), che riguardano 9 prosecuzioni più 1 ricerca nuova per l'attività ordinaria e 10 prosecuzioni per l'attività straordinaria (quest'ultima con 6 tematiche del MAF, 2 del CNR, 1 della Regione Basilicata e 1 dell'Amministrazione Provinciale di Bari). Nel 1990 si sono concluse 3 ricerche ordinarie e 6 ricerche straordinarie.

1.1) Attività ordinaria

- 1) Valutazione dell'effetto residuo di fertilità in ordinamenti cerealicolo-industriali su terreni argillosi ed irrigui della pianura padana (Sezione periferica di Modena, 1988, prosegue).
- 2) Individuazione degli input agrotecnici ottimali per produzione, risparmio energetico e impatto ambientale in una monosuccessione di mais da granella: interazione tra modalità di lavorazione e dosi di azoto (Sezione periferica di Modena, 1989, prosegue).
- 3) Studi lisimetrici sulle relazioni tra evapotraspirazione potenziale (ETP) ed effettiva massima (ETM) nell'ambiente del Tavoliere pugliese (Sezioni centrali di Agrotecnica degli ordinamenti produttivi e Irrigazione, 1980, prosegue).
- 4) Confronto di rotazioni cerealicolo-industriali con rinnovi e intercalari diversi e controllo della fertilità del suolo e della evoluzione dei focolai di nematodi (Sezioni centrali di Agrotecnica degli ordinamenti produttivi e Fertilità agronomica, 1981, prosegue).
- 5) Misura dell'evaporazione potenziale con lisimetro a pesata; relazione tra ETP ed evaporazione da vasca di classe A (Sezione centrale di Agronomia generale, 1985, prosegue).
- 6) Studio della risposta produttiva di quattro specie foraggere allevate in purezza e consociate tra loro nell'ambiente della collina emiliana (Sezione periferica di Modena, 1989, prosegue).

XII LEGISLATURA - DISEGNI DI LEGGE E RELAZIONI - DOCUMENTI

- 7) Elaborazione di una serie storica di dati sul contenuto in fosforo di 24 fiumi e torrenti dell'Emilia Romagna (Po compreso) (Sezione periferica di Modena, 1988, si conclude col 1990).
 - 8) Completamento di un settennio di indagini in campo e in laboratorio sugli effetti dello spandimento di liquami suinicoli (Sezione periferica di Modena, 1989, si conclude col 1990).
 - 9) La coltura intercalare del girasole da olio in avvicendamenti irrigui nel Mezzogiorno: prospettive e limiti (Direzione, 1988, si conclude col 1990).
 - 10) Influenza dei fattori meteorologici sul processo evapotraspirativo di una coltura in pieno campo (Sezione centrale di Agronomia generale, 1990, nuova).
- 1.2) Attività straordinaria (tra parentesi anche l'Ente finanziatore della ricerca e il titolo del programma).
- 1) Valutazione agronomica ed energetica di ordinamenti cerealicoli e cerealicolo-industriali a differente intensificazione agrotecnica e colturale (Sezione centrale di Agrotecnica degli ordinamenti produttivi, MAF: Progetto coordinato "Ordinamenti Colturali", 1985/86, prosegue).
 - 2) Confronto tra interrimento e bruciatura dei residui vegetali e dosi di fertilizzanti in una monocultura di frumento duro. Aspetti agronomici: caratteristiche biomorfologiche e produttive delle colture (Sezione centrale di Agrotecnica degli ordinamenti produttivi, idem, 1985/86, prosegue).
 - 3) Fertilità del terreno e qualità delle produzioni in relazione a differenti ordinamenti colturali e interventi agronomici (Sezioni centrali di Fertilità agronomica e Irrigazione, idem, 1985/86, prosegue).
 - 4) Variazione quantitative degli scambi energetici in diverse colture messe a confronto nell'ambito di differenti ordinamenti colturali in alcuni ambienti di prova del "Progetto" (Sezione centrale di Agronomia generale, idem, 1985/86, prosegue).
 - 5) Confronto tra avvicendamenti mercantili in ambienti di pianura a diversa intensificazione colturale e con 2 livelli di input tecnologico (Sezione periferica di Modena, idem, 1985/86, prosegue).
 - 6) Ricerche sulla fertilità del terreno e sulla qualità dei prodotti in relazione alle successioni, alle intensificazioni colturali e ai livelli di input tecnologici impiegati (Sezione periferica di Modena, idem, 1985/86, prosegue).

XII LEGISLATURA - DISEGNI DI LEGGE E RELAZIONI - DOCUMENTI

- 7) ETP misurata e calcolata su festuca (a Foggia) (Sezioni centrali di Agrotecnica degli ordinamenti produttivi e Irrigazione, CNR: Gruppo nazionale di coordinamento studio dell'Irrigazione - GRUSI, 1981, prosegue, v. ricerca ordinaria n.3).
- 8) Misura dell'evapotraspirazione potenziale nella Murgia barese (Sezione centrale di Agronomia generale, idem, 1988, prosegue, v. ricerca ordinaria n. 5).
- 9) Studio delle caratteristiche pedoclimatiche di un ambiente del litorale ionico, ai fini della possibile introduzione di ordinamenti colturali cerealicolo-industriali (Sezioni centrali di Agrotecnica degli ordinamenti produttivi e di Irrigazione, Regione Basilicata, 1984, prosegue).
- 10) Mantenimento del campo sperimentale di germoplasma e controllo delle produzioni della collezione varietale di mandorlo (Sezioni centrali di Agrotecnica degli ordinamenti produttivi e di Fertilità agronomica, Amministrazione Provinciale di Bari, 1984, prosegue).

Anche per il 1990 all'attività di ricerca ordinaria se n'è affiancata una straordinaria di pari entità per la partecipazione dell'Istituto a progetti speciali o finalizzati di ricerche collegiali di interesse politico-scientifico ed economico-sociale, ma pur sempre strettamente collegati alle specifiche competenze dell'Istituto. D'altra parte, la progressiva conclusione dei temi di ricerca in corso, soprattutto dell'attività ordinaria, non trova modo di essere completamente rimpiazzata con nuovi temi, perchè alcuni di quelli proposti non sempre vengono accettati per motivi non certamente scientifici, ma forse di contenimento della spesa.

2) Attività collaterali

Oltre alla suddetta attività di ricerca e sperimentazione in senso stretto è proseguita nel 1990 la seguente attività, che può definirsi di supporto o collaterale a quella sperimentale:

- a) Osservazioni sistematiche di meteorologia agraria in Puglia e in Emilia, presso le stazioni di rilevamento nelle aziende e nei campi sperimentali dell'Istituto (Sede di Bari e Sezione di Modena).
- b) Mantenimento del germoplasma di mandorlo (212 varietà in allevamento tra italiane, estere e selezioni dell'Istituto), nell'apposito campo sperimentale di Bitetto (BA) di 5 ettari, interamente investito (v. ricerca straordinaria n.10).

3) Altre attività

Oltre all'attività sperimentale, l'Istituto ha continuato, soltanto nella Sezione di Modena, l'attività affidatagli dal Ministero Agricoltura e Foreste di Servizio analisi per l'esportazione e lo stoccaggio AIMA di vino. Al riguardo si fa presente che tale attività - del tutto anomala per compiti istituzionali e per gli aspetti giuridici del personale precario addetto - è anche risultata in deficit per il 1990 di circa 40 milioni di lire.

E' opportuno infine tener presente che l'attività 1990 è stata portata a termine - nonostante i crescenti oneri e le difficoltà burocratiche, amministrative, finanziarie, operative e una certa carenza di personale (82% rispetto all'organico) - unicamente per il notevole e continuo impegno di tutto il personale scientifico, amministrativo, tecnico ed esecutivo, che è stato costretto ad un continuo superlavoro.

Bari, 19 marzo 1991

IIA DIRETTORE
(Prof. Dr. Felice Lanza)



XII LEGISLATURA - DISEGNI DI LEGGE E RELAZIONI - DOCUMENTI

ISTITUTO SPERIMENTALE AGRONOMO
BARI

COLLEGIO DEI REVISORI DEI CONTI

RELAZIONE AL CONTO CONSUNTIVO PER L'ESERCIZIO FINANZIARIO 1990
(allegata al Verbale n. 154 del 3 aprile 1991)1 - Rendiconto finanziarioa) gestione della competenza

Il conto consuntivo dell'esercizio 1990, presentato dall'Istituto, fornisce le seguenti risultanze complessive confrontate con gli importi delle previsioni e delle relative variazioni:

TITOLI	ENTRATE				
	PREVISIONI			Accertamenti	Differenze fra accert. e prev. finali
	Iniziali	Variazioni	Finali		
I-II-III Correnti	937.652.500	+ 463.586.500	1.401.239.000	1.349.370.112	- 51.868.888
IV-V-VI Capitale		+ 311.692.000	311.692.000	306.235.530	- 5.456.470
VII Giro	169.500.000		169.500.000	154.705.765	- 14.794.235
Totali	1.107.152.500	+ 775.278.500	1.882.431.000	1.810.311.407	- 72.119.593
Avanzo amm. precedente	3.000.000	+ 115.264.238	118.264.238	118.264.238	
Totali	1.110.152.500	+ 890.542.738	2.000.695.238	1.928.575.645	- 72.119.593

TITOLI	USCITE				
	PREVISIONI			Impegni	Differenze fra impegni e prev. finali
	Iniziali	Variazioni	Finali		
I Correnti	906.144.500	+ 434.787.753	1.340.932.253	1.247.022.318	- 93.909.935
II-III Capitale	34.508.000	+ 455.754.985	490.262.985	487.438.285	- 2.824.700
III Giro	169.500.000		169.500.000	154.705.765	- 14.794.235
Totali	1.110.152.500	+ 890.542.738	2.000.695.238	1.889.166.368	-111.528.870

XII LEGISLATURA - DISEGNI DI LEGGE E RELAZIONI - DOCUMENTI

Le previsioni iniziali corrispondono a quelle stabilite nel bilancio di previsione approvato dal M.A.P. con nota n. 130763 del 24/1/1990.

Le variazioni apportate nel corso dell'esercizio corrispondono a quelle deliberate dal Consiglio di Amministrazione in data 6/4/90 - 15/6/90 - 5/10/90 - 15/11/90, rispettivamente approvate dal Ministero Agricoltura e Foreste con note nn. 128849 dell'11/5/90 - 129411 del 12/7/90 - 130055 del 29/10/90 e 130317 del 6/12/90.

Il risultato di competenza è così determinato:

- entrate accertate	£. 1.810.311.407.-
- uscite impegnate	" 1.889.166.368.-
Disavanzo dell'esercizio	£. - 78.854.961.-
Avanzo di amministrazione esercizio precedente	" + 118.264.238.-
Avanzo di competenza	£. + 39.409.277.-
Minori accertamenti dei residui passivi	" + 15.841.218.-
Avanzo di amministrazione alla chiusura dell'esercizio	£. 55.250.495.-

Dai riscontri effettuati nel corso delle verifiche periodiche il Collegio può attestare che nella gestione del bilancio sono state osservate correttamente le norme e le istruzioni contabili.

In particolare, la contabilità è tenuta con cura e regolarità; i dati del conto consuntivo sono esattamente conformi alle risultanze degli atti e delle scritture contabili; gli impegni risultano regolarmente assunti e nel rispetto degli stanziamenti debitamente approvati.

La gestione in termini di cassa presenta, invece, qualche eccedenza rispetto alle previsioni; è necessario al riguardo effettuare più accorte previsioni iniziali e procedere alle occorrenti variazioni nel corso dell'esercizio.

Per ciò che concerne l'economicità e la proficuità degli atti di gestione risultano in genere osservate le cautele e i criteri idonei a garantire il minor dispendio e il miglior impiego delle risorse.

L'attività scientifica e amministrativa svolta è riassunta nella relazione del Direttore dell'Istituto e dimostra la piena e corretta utilizzazione delle risorse ai fini istituzionali.

b) gestione dei residui

La situazione riassuntiva dei residui alla fine dell'esercizio 1990 è la seguente:

XII LEGISLATURA - DISEGNI DI LEGGE E RELAZIONI - DOCUMENTI

	<u>Attivi</u>	<u>Passivi</u>
- esistenti all'inizio dell'esercizio	£. 2.545.318.738	£. 2.779.192.663
- variazioni in + e in -	" - 12.261.353	" - 28.102.571
- importi definitivi	£. 2.533.057.385	£. 2.751.090.092
- riscossi e pagati	" 985.004.438	" - 1.368.940.066
- rimasti alla fine dell'esercizio	£. 1.548.052.947	£. 1.382.150.026
- accertati nell'esercizio	" 197.943.037	" 632.065.401
- totale generale alla fine dell'esercizio	£. 1.745.995.984	£. 2.014.215.427

I residui attivi sono rappresentati da crediti per contributi M.A.P. e da accertamenti di fine esercizio, come interessi bancari, realizzazioni vari e partite di giro.

I residui passivi riguardano principalmente impegni o stanziamenti per miglioramenti fondiari, acquisti di attrezzature scientifiche, stanziamenti per spese giudiziarie (v. vertenze operai agricoli) e impegni non soddisfatti a fine esercizio.

La formazione dei suddetti residui può considerarsi fisiologica; la loro definizione è corretta e sollecita compatibilmente con la liquidità disponibile. L'Istituto provvede alla eliminazione di quelli perenti e alla conservazione di quelli previsti dall'art. 68 lettera A del Regolamento n. 1038/75.

c) gestione di cassa

Il movimento di cassa durante l'anno 1990 è così determinato:

- avanzo di cassa all'inizio dell'esercizio	£. 352.138.163
- riscossioni	" + 2.597.372.808
- pagamenti	" - 2.626.041.033
Fondo di cassa al 31/12/1990	£. 323.469.938

La gestione di cassa si è svolta in genere entro i limiti delle disponibilità liquide.

Il Collegio prende atto che l'Istituto ha ottemperato alle norme contenute nel D.P.C.M. 18/4/89 per la gestione del Servizio di Tesoreria.

d) situazione patrimoniale

Tale situazione evidenzia quanto segue:

- consistenza di cassa all'inizio dell'esercizio 1990	£. 352.138.163
- riscossioni	" + 2.597.372.808
- pagamenti	" - 2.626.041.033
- avanzo di cassa alla fine dell'esercizio	£. 323.469.938
- residui attivi	" + 1.745.995.984
- residui passivi	" - 2.014.215.427
Avanzo di amministrazione dell'esercizio 1990	£. 55.250.495

XII LEGISLATURA - DISEGNI DI LEGGE E RELAZIONI - DOCUMENTI

Tale avanzo, come si nota, risulta dall'andamento positivo del movimento di cassa per L. 323.469.938 e da quello negativo dei residui per L. 268.219.443.

2- Conto economico

I dati riassuntivi del conto economico forniscono i seguenti risultati:

	<u>attive</u>	<u>passive</u>	<u>saldo</u>
- componenti finanziarie	£. 1.349.370.112	£. 1.247.022.318	£. 102.347.794
- componenti non finanz.	" 835.956.135	" 649.592.923	" 186.363.212
Totale	£. 2.185.326.247	£. 1.896.615.241	£. 288.711.006

Nel calcolo del risultato economico è stato accertato che oltre alle componenti finanziarie sono state correttamente determinate anche quelle non finanziarie della parte attiva (sopravvenienze attive e insussistenze passive, utilizzazione di quote di ammortamento per eliminazione di beni fuori uso) e di quella passiva (ammortamenti e deperimenti, quote dell'esercizio per l'adeguamento di fine rapporto al personale avventizio e insussistenze attive). In particolare, le quote di ammortamento e deperimento sono state calcolate secondo i coefficienti, di cui al Decreto del Ministero delle Finanze del 31/12/1988 e della circolare del M.A.P. n. 16 del 29/1/1990.

3- Situazione patrimoniale

Detta situazione è così riassunta:


	<u>Attiva</u>	<u>Passiva</u>	<u>Netto patrimoniale</u>
- consistenza iniziale	£. 9.430.236.259	£. 5.642.844.421	£. 3.787.391.838
- variazioni in +	" 718.276.116	" 450.154.856	" 288.711.006
- variazioni in -	" 851.327.370	" 871.917.116	
Consistenza finale	£. 9.297.185.005	£. 5.221.082.161	£. 4.076.102.844

L'ammontare dell'incremento netto patrimoniale concorda con quello dell'avanzo economico. Per quanto attiene alla mancata ricognizione e rivalutazione dei beni mobili e al rinnovo degli inventari, il Collegio invita, ancora una volta, gli Organi competenti acchè si provveda a tale adempimento nel più breve tempo possibile.

Conclusioni

Il Collegio dei Revisori dei Conti, esaminato il conto consuntivo dell'esercizio 1990 nei risultati e con le osservazioni sopra evidenziate, ne attesta la conformità alle scritture contabili ed esprime giudizio favorevole sulla regolarità e sulla economicità della relativa gestione.

Bari, 3 aprile 1991

IL COLLEGIO DEI REVISORI


ELENCO DEI BENI PATRIMONIALI IMMOBILIARI

- BARI - sede dell'Istituto - Via Celso Ulbiani, n.5

Fabbricato con terreno - complessivamente Ha 00.53.72

- RUTIGLIANO (BA) - azienda sperimentale "Agostinielli" - contrada Paccalatore

Terreno con fabbricato rurale - complessivamente Ha 34.28.72

- BITETTO (BA) - azienda sperimentale "La Piantata"

Terreno con vano deposito attrezzi - complessivamente Ha 06.02.97

- FOGGIA - azienda sperimentale "124" - Via Napoli

Terreno con fabbricato rurale - complessivamente Ha 19.62.50

- MODENA - sede Sezione operativa periferica - Viale Caduti in Guerra, n.132-134

Fabbricato con terreno circostante

- S.PROSPERO (MO) - azienda sperimentale "Malza"

Terreno con fabbricato rurale - complessivamente Ha 17.87.04

- GUIGLIA (MO) e CASTELLO di SERRAVALLE (BO) - azienda sperimentale "Bambere"

Terreno con fabbricato rurale - complessivamente Ha 27.72.84

ELENCO NOMINATIVO DEI COMPONENTI DEGLI ORGANI DELL'ISTITUTO SPERIMENTALE
AGRONOMICO DI BARI CON RELATIVI PROVVEDIMENTI DI NOMINA .-- CONSIGLIO DI AMMINISTRAZIONE

1) Avv.	ANDRETTA	Aurelio	- Presidente	D.M. 28/2/1983
2) Prof.Dr.	LANZA	Felice	- Direttore Istituto Consigliere	-
3) Dott.	CAMILLA	Vittorio	- Consigliere	D.M. 20/11/1989
4) Dott.	DE VENERE	Angelo	- "	"
5) Dott.	LOMBARDI	Luigi	- "	"
6) Dott.	MARCHESE	Leonardo	- "	"
7) Dott.	RAIMONDI	Mario	- "	"
8) Dott.	SCALA	Luigi	- "	"
9) P.A.	VASCIAVEO	Lorenzo	- "	"
10) Dott.	VOLPI	Mario	- "	D.M. 1/3/1990

- COLLEGIO DEI REVISORI DEI CONTI

1) Dott.	SPERA	Domenico	- Presidente	D.M. 22/2/1989
2) Dott.	COLAVITA	Antonio	- Componente	D.M. 1/6/1981
3) Dott.	MAINOLFI	Pasquale	- "	"

PIANTA ORGANICA DELL'ISTITUTO SPERIMENTALE AGRONOMICO DI BARI(Personale statale come da D.M. 9/9/1986 pubblicato su G.U. n.23 del 29/1/87)

Q U A L I F I C A	N. POSTI IN ORGANICO	N. POSTI COPERTI
DIRETTORE	1	1
DIRETTORI DI SEZIONE	6	2
SPERIMENTATORI	15	12
SEGRETARI AMMINISTRATIVI	1	1
AMMINISTRATIVO AL 7° LIVELLO	1	0
TECNICO AL 7° LIVELLO	1	1
ESPERTI	8	8
SEGRETARI CONTABILI	1	0
COADIUTORI	5	4
PREPARATORI	5	6
ADDETTI AI SERVIZI AUSILIARI E DI ANTI-CAMERA	4	2
AUTISTI	1	2
TOTALI	49	39

N.B. - L'onere del personale è a carico del bilancio di previsione del Ministero dell'Agricoltura e delle Foreste.

ELENCO DEL PERSONALE (PARASTATO, CONTRATTISTA, IMPIEGATI AGRICOLI, OPERAI AGRICOLI A TEMPO INDETERMINATO, BORSISTI) A CARICO DEL BILANCIO DELL'ENTE.-

COGNOME E NOME	QUALIFICA
<u>IMPIEGATI PARASTATO</u>	
1) NARDONE Nobiride	Livello VII
2) CORRADINI Maria (*)	" III
<u>CONTRATTISTI SERVIZIO ANALISI</u>	
1) ORSI Anna	Livello VI
2) SEBASTIANELLI Carla	" "
3) RICHELDI Flavia	" IV
<u>IMPIEGATI AGRICOLI A TERMINE</u>	
1) CILARDI Anna Maria	Laureata - 3 ^a ctg.
2) DELL'ARCIPRETE Mariella	" "
3) MELOTTI Mirko	" "
4) LOGOLUSO Vincenzo	Diplomato "
5) VACCARELLA Elisabetta	" "
<u>OPERAI AGRICOLI A TEMPO INDETERMINATO</u>	
<u>Foggia</u>	
1) PAULONE Alfredo	Specializzato - 5 ^a scatto
<u>Modena</u>	
1) MONTORSI Giuseppe	Specializz.super - 5 ^a scatto
2) NOBILI Gianfranco	" " "
3) BONI Fausto	"
<u>BORSISTI</u>	
1) DEFILIPPIS Rosa	Laureata
2) INCARNATO Domenico	Diplomato
3) DI GIOIA Piero	"

(*) Collocata a riposo dal 6/8/1990.-

BILANCIO CONSUNTIVO PER L'ESERCIZIO FINANZIARIO 1990

IL DIRETTORE



IL PRESIDENTE



XII LEGISLATURA - DISEGNI DI LEGGE E RELAZIONI - DOCUMENTI

RENDICONTO FINANZIARIO DELL'ESERCIZIO 1990 PARTE I

ENTRATE

CAPITOLLO		GESTIONE DI COMPETENZA								
CODICE	DESCRIZIONE	PREVISIONI				SOMME ACCETTATE			DIFFERENZE RISPETTO ALLE PREVISIONI	
		INIZIALI	VARIAZIONI		DEFINITIVE	RISCOSE	RIMASTE DA RISCOUERE	TOTALI ACCERTATE	IN +	IN -
			IN AUMENTO	IN DIMINUIIONE						
		4	5 (7-4)	6 (4-7)	7 (4+5-6)	8	9 (10-8)	10 (8+9)	11 (10-7)	12 (7-10)
	TITOLO 1 - Avanzo di Riassetto e ENTRATE CONTRIBUTIVE	3.900.000	115.264.238		118.264.238					
	Cat. 1 - Alimento contributivo a carico del datore di lavoro e/o degli iscritti									
	Cat. 2 - Quote di partecipazione degli iscritti all'onere di specifiche gestioni									
	TITOLO 2 - ENTRATE DERIVANTI DA TRASFERIMENTI CORRENTI									
	Cat. 3 - Trasferimenti da parte dello Stato									
20302	Contributo INPS per il finanziamento	603.790.000	244.156.500		847.946.500	847.942.900		847.942.900		3.600
20303	Altri contributi INPS		102.000.000		102.000.000	76.479.400	25.520.600	102.000.000		
20304	Altri contributi INPS spezzetti, finalizzate		56.430.000		56.430.000	28.214.200	28.215.800	56.430.000		
	- Totale Categoria 3 -	603.790.000	402.586.500		1.006.376.500	952.635.500	53.717.400	1.060.377.900		5.000
	Cat. 4 - Trasferimenti dalle Regioni									
204010	Contributo dalla Regione Basilicata ed Emilia Romagna									
	- Totale Categoria 4 -									
	Cat. 5 - Trasferimenti da parte dei Comuni e delle Province									
205010	Contributo dalla Provincia di Bari	60.000.000			60.000.000	30.000.000	30.000.000	60.000.000		
	- Totale Categoria 5 -	60.000.000			60.000.000	30.000.000	30.000.000	60.000.000		
	Cat. 6 - Trasferimenti da parte di altri Enti del settore pubblico e privato									
206011	Contributo da parte dell'ISMEZSP									
206013	Contributo CEE									
206015	Contributo CIR		10.000.000		10.000.000	10.000.000		10.000.000		
	- Totale Categoria 6 -		10.000.000		10.000.000	10.000.000		10.000.000		
	- TOTALE TITOLO 2 -	663.790.000	412.586.500		1.076.376.500	992.635.500	83.717.400	1.076.372.900		3.600
	TITOLO 3 - ALTRE ENTRATE									
	Cat. 7 - Entrate derivanti dalla vendita di beni e dalle prestazioni di servizi									
307010	Ricavi dalla vendita dei prodotti	119.000.000			119.000.000	92.303.345	6.352.445	98.655.790		20.344.210
307020	Proventi derivanti dalla prestazione di servizi - Servizio Analisi e Spartizione	117.209.000			117.209.000	59.276.425	9.674.975	68.951.400		48.237.600

XII LEGISLATURA - DISEGNI DI LEGGE E RELAZIONI - DOCUMENTI

RENDICONTO FINANZIARIO DELL'ESERCIZIO 1990 PARTE II

ENTRATE

CAPITOL CODICE	GESTIONE DEI RESIDUI ATTIVI				VARIAZIONI		GESTIONE DI CASSA		DIFFERENZE RISPETTO ALLE PREVISIONI		TOTALE DEI RESIDUI ATTIVI AL TERMINE DELL'ESERCIZIO
	RESIDUI AL 1/1/90 (DELL'ESERCIZIO)	RISORSE	RIMATI DA RISCUOTE	TOTALE	IN +	IN -	PREVISIONI	RISCOSSIONI	DIFFERENZE		
									IN +	IN -	
13	14	15 (14-14)	16 (14+15)	17 (16-13)	18 (13-16)	19	20	21 (20-19)	22 (19-20)	23 (19+15)	
111.1											
111.2											
200							167.742.500	94.742.900		3.670	
20002	15.000.000		15.000.000	15.000.000			91.500.000	16.498.000		15.461.600	40.501.600
20002+	1.376.091.090	811.510.325	562.366.085	1.373.870.420	2.220.670	1.464.306.090	839.724.535		564.581.555	190.575.885	
tot. Cat. 2	1.391.091.090	811.510.325	577.366.085	1.388.870.420	2.220.670	2.343.752.290	1.744.145.835		579.586.755	631.077.485	
20010	16.501.000	11.999.200	4.500.500	16.499.700	1.300	16.501.000	11.999.200		4.501.800	4.500.500	
tot. Cat. 4	16.501.000	11.999.200	4.500.500	16.499.700	1.300	16.501.000	11.999.200		4.501.800	4.500.500	
20050							30.000.000	30.000.000			
tot. Cat. 5							30.000.000	30.000.000			
20011	37.996.000	35.148.022		35.148.022	2.827.978	37.996.000	35.148.022		2.827.978		
20013	52.343.622		51.811.367	51.811.367	528.255	52.343.622			52.343.622	51.811.367	
20015	9.300.000	9.300.000		9.300.000		9.300.000	9.300.000				
tot. Cat. 6	99.339.622	44.148.022	51.811.367	95.985.389	3.356.233	109.339.622	54.148.022		55.171.600	51.811.367	
TOT. 111.2	1.506.931.712	867.677.557	633.677.952	1.501.255.509	5.576.203	2.524.993.212	1.843.333.057		669.240.155	17.395.352	
30710	4.216.553	4.216.553		4.216.553		123.216.553	96.519.898		26.696.655	6.362.445	
30732	10.684.743	10.684.743		10.684.743		127.893.743	69.961.151		57.932.592	9.694.935	

XII LEGISLATURA - DISEGNI DI LEGGE E RELAZIONI - DOCUMENTI

RENDICONTO FINANZIARIO DELL'ESERCIZIO 1990 PARTE II

ENTRATI

MISURAZIONE	GESTIONE DEI RESIDUI ATTIVI				GESTIONE DI CASSA				TOTALE DEI RESIDUI ATTIVI AL TERMINE DELL'ESERCIZIO		
	RESIDUI ALL'INIZIO DELL'ESERCIZIO	RISORSE	RIPARTI DA RISCOPIRE	TOTALI	VARIAZIONI		PREVISIONI	RISCOPIRATI		DIFFERENZE RISPETTO ALLE PREVISIONI	
					IN +	IN -				IN +	IN -
12	14	15 (14-14)	16 (14+15)	17 (16+17)	18 (17-17)	19	20	21 (20-19)	22 (19-20)	23 (19+23)	
	12.874.342	12.874.342	803.473.259	816.347.599		3.687.150	217.310.710	257.703.774		259.656.925	951.721.189
	15.901.745	15.901.745	15.901.745	31.802.490			31.802.490	15.901.745		15.901.745	15.901.745
	98.317.599	98.317.599	399.374.995	988.192.594		3.687.150	1.249.113.200	170.574.727		175.508.680	948.823.599
	6.608.000	6.608.000		6.608.000			6.608.000	6.608.000			
	6.608.000	6.608.000		6.608.000			6.608.000	6.608.000			
	1.257.495.130	1.257.495.130	399.374.995	1.656.870.125		3.687.150	1.255.721.200	280.212.520		275.508.680	948.823.599
122010							110.000.000	100.575.000		9.425.000	118.000
122020							50.000.000	44.716.015		5.283.985	188.750
122030							500.000	108.100		391.900	
122040											
122050											
122060	7.000.000	7.000.000		7.000.000			7.000.000	7.000.000			7.000.000
122070											
122080	15.000.000		15.000.000	15.000.000			15.000.000			15.000.000	15.000.000

XII LEGISLATURA - DISEGNI DI LEGGE E RELAZIONI - DOCUMENTI

RENDICONTO FINANZIARIO DELL'ESERCIZIO 1990 PARTE I
ENTRATE

CAPITOLLO		GESTIONE DI COMPETENZA								
CODICE	DESCRIZIONE	PREVISIONI			SOMME ACCERTATE			DIFFERENZE RISPETTO ALLE PREVISIONI		
		INIZIALI	VARIAZIONI		DEFINITIVE	RISCOSE	PENASTE DA RISOLVERE	TOTALI ACCERTATI	IN +	IN -
			IN AUMENTO	IN DIMINUIZIONE						
		4	5 (7+8)	6 (4+7)	7 (4+5+6)	8	9 (10+8)	10 (8+9)	11 (6-7)	12 (7-1)
12090	- Partite in conto sospesi									
	- Totale Categoria 22 -	149.500.000			149.500.000	145.399.015	9.300.750	154.705.765		149.744.225
	- TOTALE TITOLO 7 -	149.500.000			149.500.000	145.399.015	9.300.750	154.705.765		149.744.225

XII LEGISLATURA - DISEGNI DI LEGGE E RELAZIONI - DOCUMENTI

RENDICONTO FINANZIARIO DELL'ESERCIZIO 1990 PARTE II
ENTRATE

ARTICOLO	GESTIONE DEI RESIDUI ATTIVI					GESTIONE DI CASSA						TOTALE DEI RESIDUI ATTIVI AL TERMINE DELL'ESERCIZIO
	PREVISIONI ALL'ESERCIZIO DELL'ESERCIZIO	RISCOSSI	RIMASTI DA RISCUOTERE	TOTALI	VARIAZIONI		PREVISIONI	RISCOSSIONI	DIFFERENZE RISPETTO ALLE PREVISIONI			
					IN +	IN -			IN +	IN -		
1	2	3	4 (10-11)	5 (10+15)	6 (10-12)	7 (12-10)	8	9	10 (16-17)	11 (19-20)	12 (9+15)	
722990												
Tot. Cap. 22	22.000.000	1.000.000	15.000.000	22.000.000			191.500.000	152.399.015		39.100.985		24.300.750
137.111.7	22.000.000	1.000.000	15.000.000	22.000.000			191.500.000	152.399.015		39.100.985		24.300.750

XII LEGISLATURA - DISEGNI DI LEGGE E RELAZIONI - DOCUMENTI

RENDICONTO FINANZIARIO DELL'ESERCIZIO 1990 PARTE I
ENTRATE

CAPITULO		GESTIONE DI COMPETENZA								
CODICE	DESCRIZIONE	PREVISIONI				SOMME ACCERTATE			DIFFERENZE PERPETUE ALLE PREVISIONI	
		INIZIALI	VARIAZIONI		DEFINITIVE	RINCOSE	RINASTE DA RINCUOTEPE	TOTALI ACCERTATE	IN +	IN -
			IN AUMENTO	IN DIMINUIZIONE						
		4	5 (6+)	6 (4-7)	7 (4+5-6)	8	9 (10-8)	10 (8+9)	11 (10-7)	12 (7-11)
	- Piano di Amministrazione	3.000.000	115.264.230		118.264.230					
	- Ripartizione dei titoli:									
	- TITOLO 1 -									
	- TITOLO 2 -	643.790.000	412.586.500		1.076.376.500	992.655.500	85.721.000	1.078.376.500		1.900
	- TITOLO 3 -	273.842.500	60.000.000	9.000.000	324.842.500	237.520.800	87.321.700	472.842.500	10.316.000	82.61.878
	- TITOLO 4 -		57.456.530		57.456.530	52.090.000		52.090.000		5.366.530
	- TITOLO 5 -		254.225.470		254.225.470	184.786.935	69.438.535	254.225.470		
	- TITOLO 6 -									
	- TITOLO 7 -	169.500.000			169.500.000	145.399.000	24.101.000	169.500.000		24.101.000
	TOTALE GENERALE	1.110.152.500	891.542.730	9.000.000	2.000.695.230	1.672.368.370	177.240.535	1.849.608.905	10.316.000	102.438.898

XII LEGISLATURA - DISEGNI DI LEGGE E RELAZIONI - DOCUMENTI

RENDICONTO FINANZIARIO DELL'ESERCIZIO 1990 PARTE II

ENTRATA

ARTICOLO	GESTIONE DEI RESIDUI ATTIVI				GESTIONE DI CASSA				TOTALE DEI RESIDUI ATTIVI AL TERMINE DELL'ESERCIZIO		
	RESIDUI ALL'INIZIO DELL'ESERCIZIO	RESIDUI	RISORSE DA RISCOUERE	TOTALE	VARIAZIONI		PREVISIONI	RISCOSSIONI		DIFFERENZE RISPETTO ALLE PREVISIONI	
					1990	1989				1990	1989
13	14	15 (1a-9a)	16 (1a-15)	17 (1a-13)	18 (1a-16)	19	20	21 (1a-19)	22 (1a-20)	23 (1a-21)	
ACQ. TOTALE											
TOTALE											
13.1	1.509.737.212	867.677.227	633.677.952	1.501.255.509	5.576.203	2.529.593.212	1.861.333.257		669.260.152	717.390.252	
13.2	14.931.279	4.961.276		14.961.276		139.763.796	252.428.151		98.229.158	25.470.452	
13.3						57.456.530	52.000.000		5.456.530		
13.4	1.501.485.730	1.425.585	997.374.995	146.800.586	6.082.150	1.252.727.236	286.212.520		975.506.696	568.822.195	
13.5											
13.6	21.300.305	1.560.208	15.906.000	22.300.000		191.500.000	152.299.215		39.200.785	24.304.750	
TOTALE ACQ.	2.545.318.738	997.204.438	1.548.752.947	2.333.057.385	12.264.353	4.374.034.738	2.597.372.808	10.963.618	1.787.545.548	1.717.095.984	

XII LEGISLATURA - DISEGNI DI LEGGE E RELAZIONI - DOCUMENTI

RENDICONTO FINANZIARIO DELL'ESERCIZIO 1990 PARTE I

ALFABETICO

C/C	DESCRIZIONE	GESTIONE DI COMPETENZA								DIFFERENZIALE	
		PREVISIONI				SOPRE IMPERATE			RISULTATO ALLE PREVISIONI		
		INIZIALI	VARIAZIONI		DEFINITIVE	PAGATE	RIMASTE DA PAGARE	TOTALI (PAGHE)	IN	CONTRA	
			IN AUMENTO	IN DIMINUIZIONE							
4	5	6	7	8	9	10	11	12			
10205	Compensi per lavoro straordinario al personale impiegato - spesa, finalizzate										
10206	Compensi per lavoro straordinario al personale impiegato - CIR										
10207	Compensi per lavoro straordinario al personale operario	10.000.000	13.300.000	23.300.000	10.000.000	7.518.240	22.820.240			1.479.760	
10208	Compensi per lavoro straordinario al personale operario - ISNEZM										
10209	Compensi per lavoro straordinario al personale operario - Servizio analisi esportazione										
10210	Compensi per lavoro straordinario al personale operario - CEE										
10215	Compensi per lavoro straordinario al personale operario - CIR										
10220	Indennità e rimborso spese di trasporto per missioni in territorio nazionale	22.000.000	20.000.000	2.000.000	+0.000.000	39.977.663	39.977.663			22.317.663	
10221	Indennità e rimborso spese di trasporto per missioni in territorio nazionale - ISNEZM										
10222	Indennità e rimborso spese di trasporto per missioni in territorio nazionale-Serv.analisi esp.	1.000.000			1.000.000	685.650	45.160	731.810			268.190
10223	Indennità e rimborso spese di trasporto per missioni in territorio nazionale - CEE										
10224	Indennità e rimborso spese di trasporto per missioni in territorio nazionale - spesa,finalizzare		4.000.000		4.000.000		6.000.000	6.000.000			
10225	Indennità e rimborso spese di trasporto per missioni in territorio nazionale - CIR										
10226	Indennità e rimborso spese di trasporto per missioni all'estero		19.200.000		19.200.000	14.631.415	4.568.585	19.200.000			
10227	Indennità e rimborso spese di trasporto per missioni all'estero - ISNEZM										
10228	Indennità e rimborso spese di trasporto per missioni all'estero - Servizio analisi esportazione										
10229	Indennità e rimborso spese di trasporto per missioni all'estero - CEE										
10230	Indennità e rimborso spese di trasporto per missioni all'estero - spesa, finalizzate										
10231	Indennità e rimborso spese di trasporto per missioni all'estero - CIR										
10232	Indennità e rimborso spese di trasporto per trasferimenti										
10233	Dieta previdenziali ed assistenziali a carico dell'Ente	48.944.000			48.944.000	32.805.570	1.809.745	34.615.315			14.328.685
10234	Dieta previdenziali ed assistenziali a carico dell'ISNEZM										
10235	Dieta previdenziali ed assistenziali a carico del Servizio analisi esportazione	22.306.000			22.306.000	18.112.609	3.246.945	21.159.554			1.146.446

XII LEGISLATURA - DISEGNI DI LEGGE E RELAZIONI - DOCUMENTI

RENDICONTO FINANZIARIO DELL'ESERCIZIO 1990 PARTE II

SEGRETO

C/C	SESIONE DEI RESIDUI PASSIVI				GESTIONE DI CASSA				TOTALE DEI RESIDUI PASSIVI AL TERMINE DELL'ESERCIZIO			
	RESIDUI AL TERMINE DELL'ESERCIZIO	PAGATI	RIASSETTI DA PAGARE	TOTALI	VARIAZIONI		PREVISIPI	PAGAMENTI		DIFFERENZE RISPETTO ALLE PREVISIONI		
					In +	In -				In +	In -	
1)	2)	3)	4)	5)	6)	7)	8)	9)	10)	11)	12)	
10293												
102931												
102932							23.000.000	15.000.000		7.993.000		7.993.000
102933												
102934												
102935												
102936												
102937												
102938	15.740.904	10.537.471	3.203.435	15.740.904			55.740.904	50.515.154		5.225.752		5.225.752
102939	48.539	44.950		44.950		3.589	48.539	44.950		3.589		
102940	159.280	159.280		159.280			1.159.280	844.930		314.350		40.160
102941												
102942												
102943												
102944												
102945												
102946	36.950.430	42.908.180	1.050.250	43.950.430	7.000.000		45.950.430	42.908.180		3.050.250		7.050.250
102947	7.359.878	2.392.230	810.995	3.203.225		4.156.445	3.203.225	2.392.230		810.995		810.995
102948	5.024.000	1.568.732	3.455.268	5.024.000			24.224.000	16.200.147		8.023.853		8.023.853
102949												
102950												
102951												
102952												
102953												
102954	22.522.689	24.326.485	7.196.204	31.522.689	9.000.000		31.522.689	24.326.485		7.196.204		7.196.204
102955		2.220.253		2.220.253	2.220.253		2.220.253	2.220.253				
102956												
102957												
102958	20.000.000	20.000.000		20.000.000			18.944.000	52.805.570		44.138.430		1.809.741
102959												
102960	1.482.000	1.482.000		1.482.000			23.788.000	19.594.609		4.193.391		3.046.945

XII LEGISLATURA - DISEGNI DI LEGGE E RELAZIONI - DOCUMENTI

RENDICONTO FINANZIARIO DELL'ESERCIZIO 1990 PARTE I

ANALISI

CAPITOLI	DESCRIZIONE	GESTIONE DI COMPLETATA								
		INITIALI	PREVISIONI			SOMME IMPEGGATE			DIFFERENZE	
			IN ALZATA	IN DIMINUIZIONE	DEFINITIVE	PAGATE	RIMASTE DA PAGARE	TOTALI IMPEGGI	PIÙ / MENO	
									A	B
10400	Canoni vari (polizia locali, vigilanza notturna, ecc.) - DM	18.000.000			18.000.000	17.738.000	278.000	18.276.000		276.000
10401	Canoni vari (polizia locali, vigilanza notturna, ecc.) - DM/ESP									
10402	Canoni vari (polizia locali, vigilanza notturna, ecc.) - DM									
10403	Primi di assicurazione contro rischi, incendi, furti, ecc.	4.500.000			4.500.000	2.752.200		2.752.200		1.747.800
10404	Spese postali, telegrafiche, telefoniche, spedizioni, avvisi, ecc.	30.000.000	40.000.000		70.000.000	62.823.154	251.270	63.258.254		6.741.746
10405	Spese postali, telegrafiche, telefoniche, spedizioni, avvisi, ecc. - DM/ESP									
10406	Spese postali, telegrafiche, telefoniche, spedizioni, avvisi, ecc.	1.000.000			1.000.000					1.000.000
10407	Spese postali, telegrafiche, telefoniche, spedizioni, avvisi, ecc. - Servizio analisi esportazione									
10408	Spese postali, telegrafiche, telefoniche, spedizioni, avvisi, ecc. - CEE		2.000.000		2.000.000		2.000.000	2.000.000		
10409	Spese postali, telegrafiche, telefoniche, spedizioni, avvisi, ecc. - spese finalizzate									
10410	Spese per l'acquisto di pubblicazioni di frequente consultazione e per uso ufficio	1.000.000			1.000.000	670.500		670.500		329.500
10411	Spese per stampa annuali, monografie, bollettini, estratti, ecc.	18.000.000			18.000.000	2.463.000	15.537.000	18.200.000		247.000
10412	Spese per stampa annuali, monografie, bollettini, estratti, ecc. - spese finalizzate									
10413	Spese per stampa annuali, monografie, bollettini, estratti, ecc. - DM									
10414	Acquisto di materiale di consumo economato	8.000.000	5.000.000	2.900.000	10.900.000	8.867.314	882.920	9.750.234		249.766
10415	Acquisto di materiale di consumo economato - DM/ESP									
10416	Acquisto di materiale di consumo economato - Servizio analisi esportazione	1.000.000			1.000.000	644.400	199.000	645.400		354.600
10417	Acquisto di materiale di consumo economato - CEE		6.000.000		6.000.000	84.190	5.915.510	6.000.000		
10418	Acquisto di materiale di consumo economato - spese finalizzate									
10419	Acquisto di materiale di consumo economato - DM									
10420	Spese per l'acquisto di materiale di consumo a carattere tecnico	20.000.000	10.000.000		30.000.000	23.209.689	6.742.740	29.972.434		10.027.566
10421	Spese per l'acquisto di materiale di consumo a carattere tecnico - DM/ESP									
10422	Spese per l'acquisto di materiale di consumo a carattere tecnico - Servizio analisi esportazione	1.000.000			1.000.000	289.000		289.000		711.000

XII LEGISLATURA - DISEGNI DI LEGGE E RELAZIONI - DOCUMENTI

RENDICONTO FINANZIARIO DELL'ESERCIZIO 1990 PARTE II

1990 158

CAPITOLI ART. 1	GESTIONE DEI RESIDUI PASSIVI				VARIACIONI		GESTIONE DI CASSA				TOTALE DEI RESIDUI PASSIVI ALL'ESERCIZIO	
	RESIDUI ALL'ESERCIZIO PRECEDENTE	PAGATE	RIMASTE DA PAGARE	TOTALE	IN +	IN -	PRELIEVI	PAGAMENTI	DIFFERENZE PROSPETTIVE ALLE PRELIEVI			
									IN +	IN -		
1	2	3	4	5	6	7	8	9	10	11	12	
104001	1.629.548	1.629.548		1.629.548				20.629.548	19.367.555		1.261.993	573.550
104041												
104045												
104050								4.500.000	2.152.211		2.347.789	
104060								10.000.000	62.803.154		7.196.846	253.200
104061												
104062								1.000.000			1.000.000	
104063												
104064	6.700.000	6.700.000		6.700.000				7.200.000	6.700.000		500.000	2.000.000
104065												
104070								1.000.000	670.500		329.500	
104080	15.949.335	15.781.399		15.781.399		167.936		33.949.335	18.244.399		15.704.936	15.537.000
104084	72.275	72.275	15.000.000	15.072.275	15.000.000			15.072.275	72.275		15.000.000	15.000.000
104085	1.575.408	1.061.081		1,061,081		2.514,327		1,107,345	1,061,081		44,264	
104090	1.174.077	1.174.077		1.174.077				11.174.077	10.041.093		1.132.984	883.027
104091												
104092								1,000,000	666,400		333,600	199,058
104093												
104094	9.282.162	8.456.797	825.365	9.282.162				11.282.162	8.541.287		2.740.875	6.740.875
104095												
104100	1.965.488	1.965.488		1.965.488				31.965.488	25.175.177		6.790.311	6.742.745
104101												
104102								1,000,000	289,800		710,200	

XII LEGISLATURA - DISEGNI DI LEGGE E RELAZIONI - DOCUMENTI

RENDICONTO FINANZIARIO DELL'ESERCIZIO 1990 PARTE I

1990-1991

C.A.P.	DESCRIZIONE	GESTIONE DI COMPETENZA								
		PREVISIONI			SOMME IMPEGNATE			DIFFERENZE		
		INITIALE	VARIAZIONI		DEFINITIVE	PAGATE	RIMASTE DA PAGARE	TOTALE IMPEGNI	RISPETTO ALLE PREVISIONI	
			IN AUMENTO	IN DIMINUIZIONE					IN +	IN -
	5-7-41	6-4-71	7-4-5-61	8	9-10-81	10-8-81	11-10-71	12-7-70		
104103	- Spese per l'acquisto di materiale di consumo a carattere tecnico - CEE									
104104	- Spese per l'acquisto di materiale di consumo a carattere tecnico per speria. finalizzate		7.500.000		7.500.000		7.500.000			
104105	- Spese per l'acquisto di materiale di consumo a carattere tecnico - CIR									
104110	- Spese per l'esercizio di mietitrebbi e macchine agricole	50.000.000	49.000.000		99.000.000	96.380.058	2.587.052	96.767.110	4.287	
104111	- Spese di eserc., mant., riparaz. e noleggio di automezzi, macchine agricole, ecc. - ISMEZSO									
104112	- Spese di eserc., mant., riparaz. e noleggio di automezzi, macch. agr., ecc. - Serv. analisi esportazione									
104113	- Spese di eserc., mant., riparaz. e noleggio di automezzi, macchine agricole, ecc. - CEE									
104114	- Spese di eserc., mant., riparaz. e noleggio di automezzi, macchine agricole, ecc. - speria. finalizzate		7.500.000		7.500.000	385.750	7.114.250	7.500.000		
104115	- Spese di eserc., mant., riparaz. e noleggio di automezzi, macchine agricole, ecc. - CIR									
104120	- Manutenzione e riparazione ombili, macchine d'ufficio, attrezzature tecnica, calcolatori elettr., ecc.	14.000.000	20.349.000	10.000.000	24.349.000	15.962.150	8.271.571	24.233.721	115.279	
104121	- Mant. e rip. ombili, macchine d'ufficio, attrezzature tecnica, calcolatori elettr., ecc. - ISMEZSO									
104122	- Mant. e rip. ombili, macchine d'ufficio, attrezzature tecnica, calcolatori elettr., ecc. - Servizio im.esport.	300.000			300.000				300.000	
104124	- Mant. e rip. ombili, macchine d'ufficio, attrezzature tecnica, calcol. elettr., ecc. - speria. finalizzate									
104130	- Manutenzione, riparazione e adattamento locali e relativi impianti	3.000.000	57.430.000		60.430.000	48.036.925	12.259.531	60.299.454	131.544	
104132	- Manutenzione, riparazione e adattamento locali e relativi impianti, Serv. Analisi Esportazione									
104140	- Spese per l'elaborazione dati (figgione finalizzate)	5.000.000	15.000.000	14.402.985	3.597.015				3.597.015	
104145	- Spese per elaborazione dati CIR									
104150	- Spese cartografiche, classificazione terreni, ecc.	1.300.000			1.300.000	296.130		296.130	1.003.870	
104160	- Spese e indennizzi a terzi per ricerche di laboratorio e di campagna									
104170	- Spese per l'attività divulgativa, scambi culturali e iscrizioni a società scientifiche	2.000.000	3.000.000		5.000.000	4.153.401		4.153.401	846.599	
104174	- Spese per l'attività divulgativa, scambi culturali e iscrizioni a società scientifiche - speria. final.									
104175	- Spese per l'attività divulgativa, scambi culturali e iscrizioni a società scientifiche - CIR									
104180	- Corrispettivi per prestazioni professionali e incarichi speciali	10.000.000		4.000.000	4.000.000	1.792.981	1.207.500	3.150.481	849.519	

XII LEGISLATURA - DISEGNI DI LEGGE E RELAZIONI - DOCUMENTI

RENDICONTO FINANZIARIO DELL'ESERCIZIO 1990 PARTE II

1. PASSIVE

CAPITOLI	GESTIONE DEI RESIDUI PASSIVI				VARIAZIONI		GESTIONE DI CASSA				TOTALE DEI RESIDUI PASSIVI AL TERMINE DELL'ESERCIZIO
	RESIDUI ALL'ESERCIZIO	PAGATI	FINASTI DA PAGARE	TOTALE	16 +	16 -	PRELIEVI	PAGAMENTI	DIFFERENZE PRESENTI ALLE PREVISIONI		
									16 +	16 -	
12	14	15 (16+14)	16 (16+15)	17 (16+17)	18 (17+18)	19	20	21 (20+19)	22 (19+20)	23 (16+23)	
10411	21.256.200	12.951.230	2.552.429	15.503.409		11.752.641	21.256.200	12.951.230		14.305.070	2.552.429
10415	11.122.262	55.475.741	3.446.251	59.122.252		12.000.550	11.122.262	55.475.741		5.186.281	11.122.262
10415	1.246.995	1.246.995		1.246.995			1,246,995	1,246,995			
10411	257.124	257.124		257.124			99.257.124	99.257.124		2.619.742	2.571.050
10411											
10412											
10413											
10414	12.373.781	10.848.874	1.204.761	12.113.781			14.573.781	11,254,564		3.319.217	8.319.217
10415											
10412	1.321.995	1.300.995		1.300.995		940.150	26,670,095	17,343,142		1.326.950	8.274.574
10412							300.000			300.000	
10412	19.500.000	16.125.124	4.374.874	29,500,000			20,500,000	16,125,124		4.374.874	4.374.874
10413	1,294,505	1,294,505		1,294,505			61,724,505	49,333,430		12,391,075	12,259,531
10413											
10414	921.150	921.150		921.150			4,519,145	921,150		3,597,995	
10415	1,529,035	20,035		20,035		1,500,000	20,035	20,035			
10415							1,000,000	296,130		103,870	
10416											
10417							5,000,000	4,153,401		846,599	
10417	276.970	2,576.970		2,576.970	2,300,000		2,576.970	2,576.970			
10417	1,421,970										
10418							4,000,000	1,792,781		2,207,219	1,357,560

XII LEGISLATURA - DISEGNI DI LEGGE E RELAZIONI - DOCUMENTI

RENDICONTO FINANZIARIO DELL'ESERCIZIO 1990 PARTE I

CATEGORIA	DESCRIZIONE	PRELIEVI				USCITE			RISERVA
		IMPOSTE	IMPOSTE			IMPOSTE	IMPOSTE	IMPOSTE	
			IRPEF	IRPEG	IRPEF				
11000	Altri trasferimenti passivi - Servizio analisi esportazione								
11001	Altri trasferimenti passivi - Servizio analisi esportazione								
11002	Interessi passivi								
11003	Interessi passivi su conto corrente bancario								
11004	Spese e immissioni passive	110.000			130.000				
11005	Spese e immissioni passive - Totale - Categoria 1	110.000			130.000				
11006	Imposte, tasse e tributi vari	21.000.000	5.000.000		25.000.000	17.470.000		7.530.000	
11007	Imposte, tasse e tributi vari - ISPEEP								
11008	Imposte, tasse e tributi vari - Servizio analisi esportazione	17.300.000			17.300.000	5.800.000	2.950.000	8.550.000	
11009	Imposte, tasse e tributi vari - Totale - Categoria 2	17.300.000	5.000.000		22.300.000	17.470.000	2.950.000	8.550.000	
11010	Poste correttive e supplementi di entrate correnti								
11011	Restituzione di tributi diversi	500.000			500.000	200.000		300.000	
11012	Restituzione di tributi diversi - Servizio analisi esportazione	500.000			500.000	200.000		300.000	
11013	Spese non classificabili in altre voci								
11014	Spese per titoli, abbuoni, rimborsi ed accessori								
11015	Spese per titoli, abbuoni, rimborsi ed accessori - Servizio analisi esportazione								
11016	Fondo di riserva	4.000.000	38.200.000	40.000.000	4.000.000			40.000.000	
11017	Spese vari, straordinarie								
11018	Spese vari, straordinarie - Servizio analisi esportazione								
11019	Spese di realizzo entrate								
11020	Spese di realizzo entrate - Servizio analisi esportazione								
11021	Altre spese non classificate	10.000			10.000				

XII LEGISLATURA - DISEGNI DI LEGGE E RELAZIONI - DOCUMENTI

RENDICONTO FINANZIARIO DELL'ESERCIZIO 1990 PARTE II

IMPRESE

ARTICOLO	GESTIONE DEI RESIDUI PASSIVI					GESTIONE DI CASA					
	RESIDUI AL INIZIO DELL'ESERCIZIO	PAGATI	RIMASTI DA PAGARE	TOTALE	VARIAZIONI		PREVISIONI	PAGAMENTI	DIFFERENZE PREVISIONI ALLE PREVISIONI		TOTALE DEI RESIDUI PASSIVI AL TERMINE DELL'ESERCIZIO
					16 +	16 -			18 +	18 -	
12	14	15 16+16-	16 16+16-	17 16+17-	18 17-18-	19	20	21 20+19-	22 19-20	23 19+2-	
10012											
10113											
10120											
10130	1.095.800	1.095.800		1.095.800			4.095.800	1.258.100		2.837.700	2.837.700
Tot. Cat. 7	1.095.800	1.095.800		1.095.800			4.095.800	1.258.100		2.837.700	2.837.700
10010							25.600.000	17.471.593		7.128.407	
10011	6.804.000				6.804.000		6.804.000			6.804.000	
08012	2.501.000	2.501.000		2.501.000			18.802.000	8.341.000		11.461.000	2.980.000
Tot. Cat. 8	9.305.000	2.501.000		2.501.000	6.804.000		51.606.000	25.812.593		25.793.407	2.980.000
109010							500.000	325.920		174.080	
109012											
Tot. Cat. 9							500.000	325.920		174.080	
11010	43.045.511		43.045.511	43.045.511			43.045.511			43.045.511	43.045.511
11012											
11020							211.738			211.738	
11030											
11032											
11040											
11042											
11050							997.500	727.374		269.125	

XII LEGISLATURA - DISEGNI DI LEGGE E RELAZIONI - DOCUMENTI

21/03/91

RENDICONTO FINANZIARIO DELL'ESERCIZIO 1990 PARTE I

SPESA

CAPITOLLO		GESTIONE DI COMPETENZA								
CODICE	DESCRIZIONE	PREVISIONI				SOMME IMPEGGATE			DIFFERENZE RISPETTO ALLE PREVISIONI	
		INITIALI	VARIAZIONI		DEFINITIVE	PAGATE	RIMASTE DA PAGARE	TOTALE IMPEGGI	IN	
			IN AUMENTO	IN DIMINUIZIONE					+	-
		A	B (+/-)	C (+/-)	D (+/-)	E	F (+/-)	G (+/-)	H (+/-)	I (+/-)
	Cat. 20 - Estinzione debiti diversi									
320019	- Estinzione debiti diversi									
320012	- Estinzione debiti diversi - Servizio analisi e pianificazione									
	TITOLO 4 - PARTITE DI GIRO									
	Cat. 21 - Spese aventi natura di partite di giro									
421013	- Retenute erariali	110.000.000			110.000.000	100.575.000	118.000	100.693.000		9.307.000
421020	- Retenute previdenziali ed assistenziali	50.000.000			50.000.000	31.612.967	13.291.798	44.964.765		5.085.235
421036	- Retenute diverse	500.000			500.000	100.000		100.000		200.000
421040	- Restituzioni trattamenti conto terzi									
421050	- Restituzioni depositi cauzionali da terzi									
421060	- Anticipazione fondo economato	9.000.000			9.000.000	9.000.000		9.000.000		
421070	- Anticipazioni Sezioni operative periferiche									
421080	- Anticipazioni varie									
421090	- Partite in conto sospeso									
	- Totale Categoria 21 -	169.500.000			169.500.000	141.295.967	13.409.798	154.705.765		14.799.235
	- TOTALE TITOLO 4 -	169.500.000			169.500.000	141.295.967	13.409.798	154.705.765		14.799.235

XII LEGISLATURA - DISEGNI DI LEGGE E RELAZIONI - DOCUMENTI

RENDICONTO FINANZIARIO DELL'ESERCIZIO 1990 PARTE II

SEGRETO

CAPITOLO CODICE	GESTIONE DEI RESIDUI PASSIVI				GESTIONE DI CASSA				TOTALE DEI RESIDUI PASSIVI AL TERMINE DELL'ESERCIZIO		
	RESIDUI ALL'INIZIO DELL'ESERCIZIO	PAGATI	RIMASTI DA PAGARE	TOTALE	VARIAZIONI		PRELIEVI	PAGAMENTI		DIFFERENZE PROSPETTIVE PRELIEVI	
					IN +	IN -				IN +	IN -
12	14	15 (14-14)	16 (14+15)	17 (16-17)	18 (15-16)	19	20	21 (20-19)	22 (19-20)	23 (14+15)	
32010											
34012											
3714											
42010							110.900.000	100.575.000	9.425.000	110.000	
42020	21.554.635	21.554.635		21.554.635			11.554.635	53.167.602	41.612.967	13.291.749	
42030							500.000	100.000	400.000		
42040											
42050											
42060							9.000.000	9.000.000			
42070											
42080											
42090											
Tot. Cat. 21	21.554.635	21.554.635		21.554.635			191.954.635	162.850.602	29.104.033	13.409.798	
TOT. IT. 4	21.554.635	21.554.635		21.554.635			191.954.635	162.850.602	29.104.033	13.409.798	

XII LEGISLATURA - DISEGNI DI LEGGE E RELAZIONI - DOCUMENTI

21/03/91

RENDICONTO FINANZIARIO DELL'ESERCIZIO 1990 PARTE I

SPESA

CAPITOLLO		GESTIONE DI COMPETENZA								
CODICE	DESCRIZIONE	PREVISIONI				SOMME IMPEGATE			DIFFERENZE RISPETTO ALLE PREVISIONI	
		INIZIALI	VARIAZIONI		DEFINITIVE	PAGATE	PENDING DA PAGARE	TOTALI IMPEGNI	IN +	IN -
			IN AUMENTO	IN DIMINUIZIONE						
		4	5 (7+8)	6 (4+7)	7 (4+5+6)	8	9 (10-8)	10 (8+9)	11 (10-7)	12 (7-10)
	Riepilogo dei titoli -									
	- TITOLO 1 -	966.144.500	530.189.738	95.402.985	1.346.932.253	1.012.324.252	234.607.966	1.247.022.318		95.909.935
	- TITOLO 2 -	34.508.000	425.754.985		490.262.985	103.480.648	383.957.637	487.438.295		2.624.700
	- TITOLO 3 -									
	- TITOLO 4 -	169.506.500			169.506.500	141.295.967	13.409.798	154.705.765		14.794.235
	TOTALE GENERALE	1.110.152.500	985.944.723	95.402.985	2.006.695.238	1.257.100.967	632.065.401	1.889.745.368		111.578.870

XII LEGISLATURA - DISEGNI DI LEGGE E RELAZIONI - DOCUMENTI

RENDICONTO FINANZIARIO DELL'ESERCIZIO 1990 PARTE II

SPESE

CATEGORIA	DEFINIZIONE DEI RESIDUI PASSIVI				GESTIONE DI CASSA				TOTALE DEI RESIDUI PASSIVI AL TERMINE DELL'ESERCIZIO			
	RESIDUI AL 31/12/89 DELL'ESERCIZIO	RISULTATI	TRASFERIMENTI PAGARE	TOTALE	VARIAZIONI		PRELIEVI	PAGAMENTI		DIFFERENZE RISPETTO ALLE PREVISIONI		
					16+	16-				16+	16-	
1	2	3	4	5	6	7	8	9	10	11	12	
RIEPILOGO												
TOTALE	1.154.954.409	699.559.194	432.827.545	1.122.339.859	89.857.309	111.580.859	2.365.795.552	1.111.833.640	207.998	654.361.014	667.519.531	
TOTALE I	1.603.583.619	647.876.737	749.328.467	1.597.234.596		5.379.321	2.993.940.601	751.356.785		1.362.434.319	1.333.286.090	
TOTALE II												
TOTALE III	21.354.135	1.554.135		21.354.135			191.954.355	162.853.602		28.274.333	13.459.796	
TOTALE MERCI	2.172.172.643	1.354.741.366	382.150.026	2.751.190.992	89.857.309	112.959.881	4.359.887.471	2.027.047.132	207.998	2.428.754.866	2.514.215.427	

ISTITUTO SPERIMENTALE AGRONOMICO
BARI

BILANCIO CONSUNTIVO PER L'ESERCIZIO FINANZIARIO 1990

GESTIONE DEI RESIDUI

XII LEGISLATURA - DISEGNI DI LEGGE E RELAZIONI - DOCUMENTI

LISTA RESIDUI ATTIVI PER L'ANNO 1990

2/10/91

SEC. N. ACC.	ANNO	DESCRIZIONE	DEBITORE	AMMONTARE	IMPACTO	PISCOSCO	DA PISCOSCO (M. P. RES.)	DATA RES.
0100 00019	86	CAPITOLO 203020	MINISTERO AGRICOLTURA E FORESTE	15.000.000			15.000.000	
0100 00020	90	Contributo MF per bonae di studio MF differenza su contributi bonae di studio	MINISTERO AGRICOLTURA E FORESTE	25.501.600			25.501.600	
			TOTALE CAPITOLO	-6.501.600			-6.501.600	
0100 00028	85	CAPITOLO 203024	MINISTERO AGRICOLTURA E FORESTE	9.900.000	-900	9.899.200	9.899.200	31/12/90
0100 00029	87	Contributo MF Sperimentazioni Finalizzate sals	MINISTERO AGRICOLTURA E FORESTE	142.872.350	-2.219.870	140.652.480	140.652.480	31/12/90
0100 00030	88	Contributo MF Sperimentazioni Finalizzate fisiologia e Olfattore	MINISTERO AGRICOLTURA E FORESTE	558.583.450		346.448.510	211.914.940	31/12/90
0100 00007	89	Contributo MF Sperimentazioni Finalizzate P.O.C.	MINISTERO AGRICOLTURA E FORESTE	661.352.200		314.310.145	350.443.145	10/04/90
0100 00004	90	Vers dep Tes Prov. spese funz 5 anno att Prog Ora Cont-Mc-C50; ISPELTIATO PREVENZIONE REPRESSIONE PRUD;	MINISTERO AGRICOLTURA E FORESTE	28.215.800		28.215.800	28.215.800	24/01/90
			TOTALE CAPITOLO	1.494.304.850	-2.220.670	811.510.335	590.575.885	
0100 00031	87	CAPITOLO 204010	REGIONE BASILICATA	12.000.500	-1.300	11.999.200	11.999.200	26/11/90
0100 00021	89	Contributo dalla Regione Basilicata	REGIONE BASILICATA	4.500.500	-1.300	11.999.200	4.500.500	
			TOTALE CAPITOLO	16.501.000			16.501.000	
0100 00005	90	CAPITOLO 205010	AMMINISTRAZIONE PROVINCIALE DI BARI	30.000.000			30.000.000	
			TOTALE CAPITOLO	30.000.000			30.000.000	
0100 00032	86	CAPITOLO 206011	I.S.N.E.I.S.P.	37.996.000	-2.827.978	35.168.022	35.168.022	30/08/90
			TOTALE CAPITOLO	37.996.000	-2.827.978			
0100 00033	86	CAPITOLO 206013	COMUNITA ECONOMICA EUROPEA	52.343.622	-524.253		51.817.367	
			TOTALE CAPITOLO	52.343.622	-524.253		51.817.367	
0100 00009	89	CAPITOLO 206015	CONSIGLIO NAZIONALE DELLE PISCOSCO	9.000.000		9.000.000	9.000.000	31/01/90
			TOTALE CAPITOLO	9.000.000			9.000.000	
0100 00003	89	CAPITOLO 307010	ZUCCHERIFICIO DEL MOLISE S.p.A.	181.653		181.653	181.653	9/01/90
			Saldo per birtale campagna saccariferi 1989 - Az. 124 FG					

XII LEGISLATURA - DISEGNI DI LEGGE E RELAZIONI - DOCUMENTI

LISTA RESIDUI ATTIVI PER L'ANNO 1990

21-03-91

SIMPANAC.	MPC	DESCRIZIONE	DEBITORE	AMM.MP	IMPAGATI	RESIDUI	IN FISSURE	IN FISSURE	IN FISSURE	IN FISSURE	IN FISSURE	IN FISSURE
0100 00000	80	Industria a versata (Impasi) S. Angelo 2010/15/16/17/18/19/20/21/22/23/24/25/26/27/28/29/30/31/32/33/34/35/36/37/38/39/40/41/42/43/44/45/46/47/48/49/50/51/52/53/54/55/56/57/58/59/60/61/62/63/64/65/66/67/68/69/70/71/72/73/74/75/76/77/78/79/80/81/82/83/84/85/86/87/88/89/90/91/92/93/94/95/96/97/98/99/100/101/102/103/104/105/106/107/108/109/110/111/112/113/114/115/116/117/118/119/120/121/122/123/124/125/126/127/128/129/130/131/132/133/134/135/136/137/138/139/140/141/142/143/144/145/146/147/148/149/150/151/152/153/154/155/156/157/158/159/160/161/162/163/164/165/166/167/168/169/170/171/172/173/174/175/176/177/178/179/180/181/182/183/184/185/186/187/188/189/190/191/192/193/194/195/196/197/198/199/200/201/202/203/204/205/206/207/208/209/210/211/212/213/214/215/216/217/218/219/220/221/222/223/224/225/226/227/228/229/230/231/232/233/234/235/236/237/238/239/240/241/242/243/244/245/246/247/248/249/250/251/252/253/254/255/256/257/258/259/260/261/262/263/264/265/266/267/268/269/270/271/272/273/274/275/276/277/278/279/280/281/282/283/284/285/286/287/288/289/290/291/292/293/294/295/296/297/298/299/300/301/302/303/304/305/306/307/308/309/310/311/312/313/314/315/316/317/318/319/320/321/322/323/324/325/326/327/328/329/330/331/332/333/334/335/336/337/338/339/340/341/342/343/344/345/346/347/348/349/350/351/352/353/354/355/356/357/358/359/360/361/362/363/364/365/366/367/368/369/370/371/372/373/374/375/376/377/378/379/380/381/382/383/384/385/386/387/388/389/390/391/392/393/394/395/396/397/398/399/400/401/402/403/404/405/406/407/408/409/410/411/412/413/414/415/416/417/418/419/420/421/422/423/424/425/426/427/428/429/430/431/432/433/434/435/436/437/438/439/440/441/442/443/444/445/446/447/448/449/450/451/452/453/454/455/456/457/458/459/460/461/462/463/464/465/466/467/468/469/470/471/472/473/474/475/476/477/478/479/480/481/482/483/484/485/486/487/488/489/490/491/492/493/494/495/496/497/498/499/500/501/502/503/504/505/506/507/508/509/510/511/512/513/514/515/516/517/518/519/520/521/522/523/524/525/526/527/528/529/530/531/532/533/534/535/536/537/538/539/540/541/542/543/544/545/546/547/548/549/550/551/552/553/554/555/556/557/558/559/560/561/562/563/564/565/566/567/568/569/570/571/572/573/574/575/576/577/578/579/580/581/582/583/584/585/586/587/588/589/590/591/592/593/594/595/596/597/598/599/600/601/602/603/604/605/606/607/608/609/610/611/612/613/614/615/616/617/618/619/620/621/622/623/624/625/626/627/628/629/630/631/632/633/634/635/636/637/638/639/640/641/642/643/644/645/646/647/648/649/650/651/652/653/654/655/656/657/658/659/660/661/662/663/664/665/666/667/668/669/670/671/672/673/674/675/676/677/678/679/680/681/682/683/684/685/686/687/688/689/690/691/692/693/694/695/696/697/698/699/700/701/702/703/704/705/706/707/708/709/710/711/712/713/714/715/716/717/718/719/720/721/722/723/724/725/726/727/728/729/730/731/732/733/734/735/736/737/738/739/740/741/742/743/744/745/746/747/748/749/750/751/752/753/754/755/756/757/758/759/760/761/762/763/764/765/766/767/768/769/770/771/772/773/774/775/776/777/778/779/780/781/782/783/784/785/786/787/788/789/790/791/792/793/794/795/796/797/798/799/800/801/802/803/804/805/806/807/808/809/810/811/812/813/814/815/816/817/818/819/820/821/822/823/824/825/826/827/828/829/830/831/832/833/834/835/836/837/838/839/840/841/842/843/844/845/846/847/848/849/850/851/852/853/854/855/856/857/858/859/860/861/862/863/864/865/866/867/868/869/870/871/872/873/874/875/876/877/878/879/880/881/882/883/884/885/886/887/888/889/890/891/892/893/894/895/896/897/898/899/900/901/902/903/904/905/906/907/908/909/910/911/912/913/914/915/916/917/918/919/920/921/922/923/924/925/926/927/928/929/930/931/932/933/934/935/936/937/938/939/940/941/942/943/944/945/946/947/948/949/950/951/952/953/954/955/956/957/958/959/960/961/962/963/964/965/966/967/968/969/970/971/972/973/974/975/976/977/978/979/980/981/982/983/984/985/986/987/988/989/990/991/992/993/994/995/996/997/998/999/1000/1001/1002/1003/1004/1005/1006/1007/1008/1009/1010/1011/1012/1013/1014/1015/1016/1017/1018/1019/1020/1021/1022/1023/1024/1025/1026/1027/1028/1029/1030/1031/1032/1033/1034/1035/1036/1037/1038/1039/1040/1041/1042/1043/1044/1045/1046/1047/1048/1049/1050/1051/1052/1053/1054/1055/1056/1057/1058/1059/1060/1061/1062/1063/1064/1065/1066/1067/1068/1069/1070/1071/1072/1073/1074/1075/1076/1077/1078/1079/1080/1081/1082/1083/1084/1085/1086/1087/1088/1089/1090/1091/1092/1093/1094/1095/1096/1097/1098/1099/1100/1101/1102/1103/1104/1105/1106/1107/1108/1109/1110/1111/1112/1113/1114/1115/1116/1117/1118/1119/1120/1121/1122/1123/1124/1125/1126/1127/1128/1129/1130/1131/1132/1133/1134/1135/1136/1137/1138/1139/1140/1141/1142/1143/1144/1145/1146/1147/1148/1149/1150/1151/1152/1153/1154/1155/1156/1157/1158/1159/1160/1161/1162/1163/1164/1165/1166/1167/1168/1169/1170/1171/1172/1173/1174/1175/1176/1177/1178/1179/1180/1181/1182/1183/1184/1185/1186/1187/1188/1189/1190/1191/1192/1193/1194/1195/1196/1197/1198/1199/1200/1201/1202/1203/1204/1205/1206/1207/1208/1209/1210/1211/1212/1213/1214/1215/1216/1217/1218/1219/1220/1221/1222/1223/1224/1225/1226/1227/1228/1229/1230/1231/1232/1233/1234/1235/1236/1237/1238/1239/1240/1241/1242/1243/1244/1245/1246/1247/1248/1249/1250/1251/1252/1253/1254/1255/1256/1257/1258/1259/1260/1261/1262/1263/1264/1265/1266/1267/1268/1269/1270/1271/1272/1273/1274/1275/1276/1277/1278/1279/1280/1281/1282/1283/1284/1285/1286/1287/1288/1289/1290/1291/1292/1293/1294/1295/1296/1297/1298/1299/1300/1301/1302/1303/1304/1305/1306/1307/1308/1309/1310/1311/1312/1313/1314/1315/1316/1317/1318/1319/1320/1321/1322/1323/1324/1325/1326/1327/1328/1329/1330/1331/1332/1333/1334/1335/1336/1337/1338/1339/1340/1341/1342/1343/1344/1345/1346/1347/1348/1349/1350/1351/1352/1353/1354/1355/1356/1357/1358/1359/1360/1361/1362/1363/1364/1365/1366/1367/1368/1369/1370/1371/1372/1373/1374/1375/1376/1377/1378/1379/1380/1381/1382/1383/1384/1385/1386/1387/1388/1389/1390/1391/1392/1393/1394/1395/1396/1397/1398/1399/1400/1401/1402/1403/1404/1405/1406/1407/1408/1409/1410/1411/1412/1413/1414/1415/1416/1417/1418/1419/1420/1421/1422/1423/1424/1425/1426/1427/1428/1429/1430/1431/1432/1433/1434/1435/1436/1437/1438/1439/1440/1441/1442/1443/1444/1445/1446/1447/1448/1449/1450/1451/1452/1453/1454/1455/1456/1457/1458/1459/1460/1461/1462/1463/1464/1465/1466/1467/1468/1469/1470/1471/1472/1473/1474/1475/1476/1477/1478/1479/1480/1481/1482/1483/1484/1485/1486/1487/1488/1489/1490/1491/1492/1493/1494/1495/1496/1497/1498/1499/1500/1501/1502/1503/1504/1505/1506/1507/1508/1509/1510/1511/1512/1513/1514/1515/1516/1517/1518/1519/1520/1521/1522/1523/1524/1525/1526/1527/1528/1529/1530/1531/1532/1533/1534/1535/1536/1537/1538/1539/1540/1541/1542/1543/1544/1545/1546/1547/1548/1549/1550/1551/1552/1553/1554/1555/1556/1557/1558/1559/1560/1561/1562/1563/1564/1565/1566/1567/1568/1569/1570/1571/1572/1573/1574/1575/1576/1577/1578/1579/1580/1581/1582/1583/1584/1585/1586/1587/1588/1589/1590/1591/1592/1593/1594/1595/1596/1597/1598/1599/1600/1601/1602/1603/1604/1605/1606/1607/1608/1609/1610/1611/1612/1613/1614/1615/1616/1617/1618/1619/1620/1621/1622/1623/1624/1625/1626/1627/1628/1629/1630/1631/1632/1633/1634/1635/1636/1637/1638/1639/1640/1641/1642/1643/1644/1645/1646/1647/1648/1649/1650/1651/1652/1653/1654/1655/1656/1657/1658/1659/1660/1661/1662/1663/1664/1665/1666/1667/1668/1669/1670/1671/1672/1673/1674/1675/1676/1677/1678/1679/1680/1681/1682/1683/1684/1685/1686/1687/1688/1689/1690/1691/1692/1693/1694/1695/1696/1697/1698/1699/1700/1701/1702/1703/1704/1705/1706/1707/1708/1709/1710/1711/1712/1713/1714/1715/1716/1717/1718/1719/1720/1721/1722/1723/1724/1725/1726/1727/1728/1729/1730/1731/1732/1733/1734/1735/1736/1737/1738/1739/1740/1741/1742/1743/1744/1745/1746/1747/1748/1749/1750/1751/1752/1753/1754/1755/1756/1757/1758/1759/1760/1761/1762/1763/1764/1765/1766/1767/1768/1769/1770/1771/1772/1773/1774/1775/1776/1777/1778/1779/1780/1781/1782/1783/1784/1785/1786/1787/1788/1789/1790/1791/1792/1793/1794/1795/1796/1797/1798/1799/1800/1801/1802/1803/1804/1805/1806/1807/1808/1809/1810/1811/1812/1813/1814/1815/1816/1817/1818/1819/1820/1821/1822/1823/1824/1825/1826/1827/1828/1829/1830/1831/1832/1833/1834/1835/1836/1837/1838/1839/1840/1841/1842/1843/1844/1845/1846/1847/1848/1849/1850/1851/1852/1853/1854/1855/1856/1857/1858/1859/1860/1861/1862/1863/1864/1865/1866/1867/1868/1869/1870/1871/1872/1873/1874/1875/1876/1877/1878/1879/1880/1881/1882/1883/1884/1885/1886/1887/1888/1889/1890/1891/1892/1893/1894/1895/1896/1897/1898/1899/1900/1901/1902/1903/1904/1905/1906/1907/1908/1909/1910/1911/1912/1913/1914/1915/1916/1917/1918/1919/1920/1921/1922/1923/1924/1925/1926/1927/1928/1929/1930/1931/1932/1933/1934/1935/1936/1937/1938/1939/1940/1941/1942/1943/1944/1945/1946/1947/1948/1949/1950/1951/1952/1953/1954/1955/1956/1957/1958/1959/1960/1961/1962/1963/1964/1965/1966/1967/1968/1969/1970/1971/1972/1973/1974/1975/1976/1977/1978/1979/1980/1981/1982/1983/1984/1985/1986/1987/1988/1989/1990/1991/1992/1993/1994/1995/1996/1997/1998/1999/2000/2001/2002/2003/2004/2005/2006/2007/2008/2009/2010/2011/2012/2013/2014/2015/2016/2017/2018/2019/2020/2021/2022/2023/2024/2025/2026/2027/2028/2029/2030/2031/2032/2033/2034/2035/2036/2037/2038/2039/2040/2041/2042/2043/2044/2045/2046/2047/2048/2049/2050/2051/2052/2053/2054/2055/2056/2057/2058/2059/2060/2061/2062/2063/2064/2065/2066/2067/2068/2069/2070/2071/2072/2073/2074/2075/2076/2077/2078/2079/2080/2081/2082/2083/2084/2085/2086/2087/2088/2089/2090/2091/2092/2093/2094/2095/2096/2097/2098/2099/2100/2101/2102/2103/2104/2105/2106/2107/2108/2109/2110/2111/2112/2113/2114/2115/2116/2117/2118/2119/2120/2121/2122/2123/2124/2125/2126/2127/2128/2129/2130/2131/2132/2133/2134/2135/2136/2137/2138/2139/2140/2141/2142/2143/2144/2145/2146/2147/2148/2149/2150/2151/2152/2153/2154/2155/2156/2157/2158/2159/2160/2161/2162/2163/2164/2165/2166/2167/2168/2169/2170/2171/2172/2173/2174/2175/2176/2177/2178/2179/2180/2181/2182/2183/2184/2185/2186/2187/2188/2189/2190/2191/2192/2193/2194/2195/2196/2197/2198/2199/2200/2201/2202/2203/2204/2205/2206/2207/2208/2209/2210/2211/2212/2213/2214/2215/2216/2217/2218/2219/2220/2221/2222/2223/2224/2225/2226/2227/2228/2229/2230/2231/2232/2233/2234/2235/2236/2237/2238/2239/2240/2241/2242/2243/2244/2245/2246/2247/2248/2249/2250/2251/2252/2253/2254/2255/2256/2257/2258/2259/2260/2261/2262/2263/2264/2265/2266/2267/2268/2269/2270/2271/2272/2273/2274/2275/2276/2277/2278/2279/2280/2281/2282/2283/2284/2285/2286/2287/2288/2289/2290/2291/2292/2293/2294/2295/2296/2297/2298/2299/2300/2301/2302/2303/2304/2305/2306/2307/2308/2309/2310/2311/2312/2313/2314/2315/2316/2317/2318/2319/2320/2321/2322/2323/2324/2325/2326/2327/2328/2329/2330/2331/2332/2333/2334/2335/2336/2337/2338/2339/2340/2341/2342/2343/2344/2345/2346/2347/2348/2349/2350/2351/2352/2353/2354/2355/2356/2357/2358/2359/2360/2361/2362/2363/2364/2365/2366/2367/2368/2369/2370/2371/2372/2373/2374/2375/2376/2377/2378/2379/2380/2381/2382/2383/2384/2385/2386/2387/2388/2389/2390/2391/2392/2393/2394/2395/2396/2397/2398/2399/2400/2401/2402/2403/2404/2405/2406/2407/2408/2409/2410/2411/2412/2413/2414/2415/2416/2417/2418/2419/2420/2421/2422/2423/2424/2425/2426/2427/2428/2429/2430/2431/2432/2433/2434/2435/2436/2437/2438/2439/2440/2441/2442/2443/2444/2445/2446/2447/2448/2449/2450/2451/2452/2453/2454/2455/2456/2457/2458/2459/2460/2461/2462/2463/2464/2465/2466/2467/2468/2469/2470/2471/2472/2473/2474/2475/2476/2477/2478/2479/2480/2481/2482/2483/2484/2485/2486/2487/2488/2489/2490/2491/2492/2493/2494/2495/2496/2497/2498/2499/2500/2501/2502/2503/2504/2505/2506/2507/2508/2509/2510/2511/2512/2513/2514/2515/2516/2517/2518/2519/2520/2521/2522/2523/2524/2525/2526/2527/2528/2529/2530/2531/2532/2533/2534/2535/2536/2537/2538/2539/2540/2541/2542/2543/2544/2545/2546/2547/2548/2549/2550/2551/2552/2553/2554/2555/2556/2557/2558/2559/2560/2561/2562/2563/2564/2565/2566/2567/2568/2569/2570/2571/2572/2573/2574/2575/2576/2577/2578/2579/2580/2581/2582/2583/2584/2585/2586/2587/2588/2589/2590/2591/2592/2593/2594/2595/2596/2597/2598/2599/2600/2601/2602/2603/2										

XII LEGISLATURA - DISEGNI DI LEGGE E RELAZIONI - DOCUMENTI

LISTA RESIDUI ATTIVI PER L'ANNO 1990

21/03/91

SEZ. IN ACC.	UNO	DESCRIZIONE	SETTORE	AMMONTARE	VARIAZIONI	PISOSTO	CA PISCOSTE	N° REV.	DATA PER.
0100/00374	90	Recupero anticip. fondo econ. n. 0/0/154 - Sez. 444 - Col. 11 - Art. 1	0100/00374	5.000.000			5.000.000		
0100/00372	90	Recupero anticip. fondo econ. n. 0/0/154 - Sez. 444 - Col. 11 - Art. 1	0100/00372	3.000.000			3.000.000		
0100/00373	90	Recupero anticip. fondo econ. n. 0/0/154 - Sez. 444 - Col. 11 - Art. 1	0100/00373	1.000.000			1.000.000		
			TOTALE CAPITOLI	16.000.000		1.000.000	9.000.000		
		CAPITOLO 722080							
0100/00041	87	Recupero anticipazioni DM-SPAIN	0100/00041	15.000.000			15.000.000		
			TOTALE CAPITOLI	15.000.000			15.000.000		
			TOTALE GENERALE	2.143.261.775	-42.261.353	985.004.438	1.745.995.794		

XII LEGISLATURA - DISEGNI DI LEGGE E RELAZIONI - DOCUMENTI

LISTA RESIDUI PASSIVI PER L'ANNO 1990

21/03/91

SEC. N° INV.	ANNO	DESCRIZIONE	CREDITORE	AMMONTARE	IMP. AZIONI	PAGATO	DA PAGARE	N° PAG.	DATA PAG.
0100 00003	89	CAPITOLO 101010 Ind. di carico e gettoni di opera. a tris. 4 tris. 89 quale Pres. I.S.A.	ARONETTI Adv. Aurelio	1.590.000 1.590.000		1.590.000 1.590.000		4	9/01/90
0100 00042	89	CAPITOLO 101020 MaldiniCar GetPres 110-300899 e 110-314189 Comp Consulda MaldiniCar GetPres 110-316189 Dr. Sciala Luigi-Comp Cons. As Compensio Componenti Consiglio di Amministrazione	COMPONENTI IL CONSIGLIO DI AMMINISTRAZIONE RESIDUE ENLILIA-PONOMA-Servizio Per Sonale COMPONENTI IL CONSIGLIO DI AMMINISTRAZIONE	4.347.000 942.000 585.000 5.874.000		4.347.000 942.000 585.000 5.874.000		73 86 1441	18/01/93 19/01/90 18/12/90
0100 00044	89								
0100 00045	89								
0100 00046	89	CAPITOLO 102010 Pagamento indennità di rischio anno 1989 Stipendi al personale impiegatizio	BARONDE P. A. BARONDE *** CREDITORI DIVERSI ***	231.299 1.225.901 1.457.200		231.299 1.225.901 1.457.200		7	9/01/90
0100 00047	89								
0100 00048	89	CAPITOLO 102014 MaldiniCar GetPres 110-300899 e 110-314189 Comp Consulda MaldiniCar GetPres 110-316189 Dr. Sciala Luigi-Comp Cons. As Compensio Componenti Consiglio di Amministrazione	PERSONALE IMPIEGATI AGRICOLI SOMMA DA UTILIZZARE PER SPERIMENTAZ. FINALIZZATE	204.052 158.000.000	-10.000.000	204.052 148.000.000	33.045.514	92 93	31/01/90 31/01/90
0100 00049	89								
0100 00050	89								
0100 00051	89								
0100 00052	89								
0100 00053	89								
0100 00054	89								
0100 00055	89								
0100 00056	89								
0100 00057	89								
0100 00058	89								
0100 00133	86		CAPITOLO 102023 Stipendi: mandopera agricola - C.E.E.	OPERAI AGRICOLI GIORNALIERI	24.680.470 24.680.470		24.680.470 24.680.470		250 348
0100 00135	86	CAPITOLO 102024 Stipendi: operai agricoli - Sperimentazioni Finalizzate	OPERAI AGRICOLI GIORNALIERI	15.079.727	27.810.651	42.050.378		477 734 735 737	10/04/90 27/04/90 27/04/90 27/04/90

XII LEGISLATURA - DISEGNI DI LEGGE E RELAZIONI - DOCUMENTI

LISTA RESIDUI PASSIVI PER L'ANNO 1990

21/03/91

SEC. IMP. SP.	ANNO	DESCRIZIONE	TITOLI	AMMONTARE	IMPIGNIATI	RESIDUI	IN ANNO	PER ANNO
0100	00103	CAPITULO 102051 Passioni interne - ISRESP	ISRESP	48.000	48.000	0	48	21/03/90
0100	00021	CAPITULO 102052 S.A.MO. Indennità di lavoro per missioni S.A.MO. - ISRESP	ISRESP	150.000	150.000	0	150	21/03/90
0100	01019	Indennità di lavoro per missioni S.A.MO. - ISRESP	ISRESP	40.000	40.000	0	40	21/03/90
0100	00303	CAPITULO 102054 Indennità e rimborso per missioni interne - Servizi finalizzate	PERSONALE	36.900.000	36.900.000	0	369	21/03/90
					1.050.000		105	13/03/90
						42.900.000	429	13/03/90
							316	13/03/90
							346	26/03/90
							381	10/04/90
							479	10/06/90
							461	10/06/90
							488	10/06/90
							486	10/06/90
							537	10/06/90
							534	10/06/90
							599	11/06/90
							591	11/06/90
							596	11/06/90
							740	27/06/90
							742	27/06/90
							788	18/07/90
							790	18/07/90
							823	26/07/90
							829	26/07/90
							830	26/07/90
							831	26/07/90
							908	30/07/90
							966	30/08/90
							1113	25/09/90
							1115	25/09/90
							1142	21/10/90
							1189	16/10/90
							1190	16/10/90
							1182	24/10/90
							1183	24/10/90
							1303	9/11/90
							1355	29/11/90
							1373	30/11/90
							1444	18/12/90
							1453	18/12/90
							1454	18/12/90
							1460	17/12/90

XII LEGISLATURA - DISEGNI DI LEGGE E RELAZIONI - DOCUMENTI

LISTA RESIDUI PASSIVI PER L'ANNO 1990

21/03/91

SECT. D'IMP.	NUMERO	DESCRIZIONE	DEBITORE	PROVA	DEBITO	DATA
0100	00001	Indennità e rimborso per missioni interne C.A.P.	*** SERVIZIO CIVILE ***	1.000.000		15/03/90
CAPITOLATO 102055						
0100	00050	Missioni interne C.A.P.	SOMMA DA UTILIZZARE PER SERVIZIO CIVILE	4.500.000	4.500.000	15/03/90
0100	00027	Indennità e rimborso per missioni interne C.A.P.	PERSONALE dell'Istituto Superiore Agronomico BA	2.350.000	2.350.000	15/03/90
CAPITOLATO 102060						
0100	00029	Indennità e rimborso missioni all'estero	PERSONALE dell'Istituto Superiore Agronomico BA	5.024.000	5.024.000	15/03/90
0100	01021	Ind. Rim. spese missioni estero	*** CREDITI DIVERSI ***	4.568.585	4.568.585	15/03/90
TOTALE CAPITOLATO						
				9.872.585	9.872.585	15/03/90
CAPITOLATO 102064						
0100	00157	Missioni all'estero - Sperimentazioni finalizzate	SOMMA DA UTILIZZARE PER SPERIMENTAZ. FINALIZZATE	720.489	720.489	13/03/90
0100	00304	Indennità e rimborso missioni all'estero-Sp. finalizzate	SOMMA DA UTILIZZARE PER SPERIMENTAZ. FINALIZZATE	21.866.000	21.866.000	23/02/90
TOTALE CAPITOLATO						
				22.586.489	22.586.489	13/03/90
CAPITOLATO 102065						
0100	00053	Spese da utilizzare per missioni all'estero - C.A.P./P.A.	Somma da utilizzare per missioni all'estero-C.A.P./P.A.	2.220.253	2.220.253	11/06/90
0100	00274	Spese da ut. per ind. rimborso spese trasg. missioni estero-C.A.P.	*** CREDITI DIVERSI ***	2.220.253	2.220.253	11/06/90
TOTALE CAPITOLATO						
				4.440.506	4.440.506	11/06/90
CAPITOLATO 102080						
0100	00005	Oneri previdenziali e assistenziali a carico dell'Ente	ENTR. ASSISTENZIALI E PREVIDENZIALI	20.000.000	20.000.000	13/03/90
TOTALE CAPITOLATO						
				20.000.000	20.000.000	13/03/90

XII LEGISLATURA - DISEGNI DI LEGGE E RELAZIONI - DOCUMENTI

LISTA RESIDUI PASSIVI PER L'ANNO 1990

SECT.	ANNO	DESCRIZIONE	DEFINIZIONE	AMMONTARE	IMPIANTO	PACIFICO	DE.FALDIE	ST. ANNO
0100	01024	Spese per... a carico Ser. Sp.	*** CREDITORI DIVERSI ***	5.000.000 5.000.000				
CAPITOLO 102085								
0100	01025	Spese per... a carico del C.A.M.P.	ENTE ASSISTENZIALI E MEDICINALI	1.250.000 1.250.000				983
CAPITOLO 104020								
0100	01027	Spese per consumo energia el.	*** CREDITORI DIVERSI ***	2.298.488 2.298.488			2.298.488 2.298.488	
CAPITOLO 104022								
0100	00022	INER: Gas 3 ^a BP	AZIENDA MUNICIPALIZZATA DEL COMUNE DI MODENA	44.000			44.000	30
0100	01028	Spese per acqua-gas-en.el.-Ser.vi. An. Esp.	*** CREDITORI DIVERSI ***	287.600 331.600			287.600 287.600	
CAPITOLO 104024								
0100	00016	SEDE DI IMILCOM.en.el. DIC. BP Az. 124 FG-p.c.MF POC (quo.p.)	ENEL - ENTE NAZIONALE PER L'ENERGIA ELETTRICA	434.174			434.174	22
0100	00017	SEI-MO: cons.en.el. MOU. BP Az. S. Prospero per conto p.c. MF POC ENEL	ENEL - ENTE NAZIONALE PER L'ENERGIA ELETTRICA	27.450			27.450	23
0100	00020	SEI-MO: cons.en.el. MOU. BP Az. S. Prospero per conto p.c. MF POC ENEL	ENEL - ENTE NAZIONALE PER L'ENERGIA ELETTRICA	490.500			490.500	27
0100	00023	SEI-MO: consumo gas 3 ^a tri. BP per conto p.c. MF P.O.I.C.	AZIENDA MUNICIPALIZZATA DEL COMUNE DI MODENA	595.400			595.400	28
0100	01029	Spese per acqua-gas-en.el.-Ser.vi. fin.	*** CREDITORI DIVERSI ***	1.000.000 2.564.524			1.000.000 1.996.490	
CAPITOLO 104030								
0100	00025	MacDermac ASF	MACINARI Gerardo e figli S.n.c.	1.304.498			1.304.498	52
0100	01030	Spese per il riscaldamento	*** CREDITORI DIVERSI ***	2.120.000 3.425.505			2.120.000 3.120.009	
CAPITOLO 104040								
0100	00021	SEDE Rispagamento spese di derivazione locali Az. 124 FG	IRPINA DISINVESTIZIONE S. n. c.	130.000			130.000	28
0100	00024	Blafu 0189	LA PULSAM S.r.l.	803.250			803.250	33
0100	00025	Blafu 0187	CLERO S.r.l.	563.844			563.844	34
0100	00039	Blafu 0181 Pul	DIRA VED. TRIZIO	131.354			131.354	57
0100	01031	Caroni vari	*** CREDITORI DIVERSI ***	578.550 2.298.098			578.550 1.629.548	
CAPITOLO 104060								
0100	01032	Spese postali, telegr. ecc.	*** CREDITORI DIVERSI ***	255.200			255.200	

XII LEGISLATURA - DISEGNI DI LEGGE E RELAZIONI - DOCUMENTI

LISTA RESIDUI PASSIVI PER L'ANNO 1990

21/03/91

SEZ. 1° 1° 1° 1°	ANNO	RESIDUI PASSIVI	CREDITI	AMMONTARE	IMPIGNIATI	PAGATO	IN VALORE	IN VALORE
		CAPITOLO 104064	TOTALE CAPITOLI	155.000			155.000	
0100 00018	87	Spese per stesura, stampa, distribuzione, abbonamenti, arretrati, ecc.		1.325.000		1.325.000		9.217/90
0100 00019	88	Spese per stesura, stampa, distribuzione, abbonamenti, arretrati, ecc.		160.000		160.000		9.217/90
0100 00020	89	Spese per stesura, stampa, distribuzione, abbonamenti, arretrati, ecc.		5.100.000		5.100.000		9.217/90
0100 01031	90	Spese postali, telegrafiche, ecc. - Spese di viaggio		2.000.000			2.000.000	9.217/90
			*** CREDITI DIVERSI ***	8.700.000		8.700.000	2.000.000	10/04/90
0100 00058	89	Spese per stampa annuali, monografie, ecc.	FORNITORI DIVERSI	15.949.335	167.936	15.781.399		10/04/90
0100 01034	90	Spese per stampa annuali	*** CREDITI DIVERSI ***	15.537.000	167.936	15.369.064	15.537.000	10/04/90
			TOTALE CAPITOLI	31.486.335		31.150.463	15.537.000	10/04/90
0100 00027	87	Baltest Fis 89	EDIFICIOLE S.p.A.	72.275		72.275		10/04/90
0100 00209	89	Spese per stampa annuali, monografie, ecc. - Spese per stesura, stampa, distribuzione, abbonamenti, arretrati, ecc.	*** CREDITI DIVERSI ***	72.275	15.000.000	72.275	15.000.000	10/04/90
0100 00028	88	Spese per stampa annuali, monografie, ecc. - C.R.A.	TOTALE CAPITOLI	72.275	15.000.000	72.275	15.000.000	10/04/90
0100 00183	88	Spese per stampa annuali, monografie, ecc. - C.R.A.	EDIFICIOLE S.p.A.	377.545		377.545		10/04/90
			SOMMA DA UTILIZZARE PER SPERIMENTAZIONI C.R.A.	3.497.640	2.514.323	983.317	3.497.640	10/04/90
			TOTALE CAPITOLI	3.875.185	2.514.323	1.360.862	3.875.185	10/04/90
0100 00040	89	Spese per stampa annuali, monografie, ecc. - Spese per stesura, stampa, distribuzione, abbonamenti, arretrati, ecc.	UTILE VER. REALIZO	227.410		227.410		10/04/90
0100 00066	89	Spese per stampa annuali, monografie, ecc. - Spese per stesura, stampa, distribuzione, abbonamenti, arretrati, ecc.	FORNITORI DIVERSI	946.067		946.067		10/04/90
0100 01035	90	Spese per stampa annuali, monografie, ecc. - Spese per stesura, stampa, distribuzione, abbonamenti, arretrati, ecc.	*** CREDITI DIVERSI ***	583.027		583.027	583.027	10/04/90
			TOTALE CAPITOLI	2.756.504		2.756.504	583.027	10/04/90
0100 01036	90	Spese per stampa annuali, monografie, ecc. - Spese per stesura, stampa, distribuzione, abbonamenti, arretrati, ecc.	*** CREDITI DIVERSI ***	100.000			100.000	10/04/90

XII LEGISLATURA - DISEGNI DI LEGGE E RELAZIONI - DOCUMENTI

LISTA RESIDUI PASSIVI PER L'ANNO 1990

21/03/91

SECT. N° TIP.	ANC	DESCRIZIONE	CREDITORE	APPORTARE	IMBILIZI	PAGARE	DA PAGARE	IMP. SPA	DATA PAG.
			TOTALE CAPITOLI	199.058			199.058		
0100	00089	CAPITOLO 104094 Acquisto di materiale di consumo economico-Sper II-Finalizzate Acquisto materiale di consumo economico-Sper II-Finalizzate	SOPRA DA UTILIZZARE PER SPERIMENTAL. FINALIZZATE SOPRA DA UTILIZZARE PER SPERIMENTAL. FINALIZZATE	704.373		704.373		657	13/06/90
0100	00090			8.537.895		8.537.895		183	21/02/90
			*** CREDITORI DIVERSI ***	5.915.510		8.456.797		389	10/06/90
			TOTALE CAPITOLO	15.197.672				427	10/06/90
			*** CREDITORI DIVERSI ***	6.742.745		1.945.488		517	10/06/90
			TOTALE CAPITOLO	8.708.253				518	10/06/90
			ASSETTE del Dr. Domenico Bevilacqua	240.000		240.000		658	13/06/90
			PUBBLI ELETTRI di Logorizzo Jolinda	154.700		154.700		684	22/06/90
			NUOVA CRISTALLIA S.r.l.	201.988		1.348.800		899	24/07/90
			FORNITORI DIVERSI	1.348.800				914	31/07/90
			*** CREDITORI DIVERSI ***	6.742.745		1.945.488		915	31/07/90
			TOTALE CAPITOLO	8.708.253				934	31/07/90
			ASSETTE S.p.A.	299.190		299.190		1199	24/10/90
			SOPRA DA UTILIZZARE SPERIMENTAZIONI C.E.C.	24.952.110	-11.752.641	12.652.640		1292	29/10/90
			TOTALE CAPITOLO	27.254.300	-11.752.641			1293	29/10/90
			Spese per mat di cons.tecnico-DEI	299.190		299.190		1294	29/10/90
			Spese per mat di cons.tecnico-DEI	24.952.110		12.652.640		1295	29/10/90
			TOTALE CAPITOLO	27.254.300	-11.752.641			1296	29/10/90
			Spese per mat di cons.tecnico-DEI	299.190		299.190		1381	30/11/90
			Spese per mat di cons.tecnico-DEI	24.952.110		12.652.640		1387	30/11/90
			TOTALE CAPITOLO	27.254.300	-11.752.641			1422	13/12/90
			Spese per mat di cons.tecnico-DEI	299.190		299.190		16	9/01/90
			Spese per mat di cons.tecnico-DEI	24.952.110		12.652.640		32	9/01/90
			TOTALE CAPITOLO	27.254.300	-11.752.641			54	9/01/90
			Spese per mat di cons.tecnico-DEI	299.190		299.190		191	21/02/90
			Spese per mat di cons.tecnico-DEI	24.952.110		12.652.640		679	18/04/90
			TOTALE CAPITOLO	27.254.300	-11.752.641			35	9/04/90
			Spese per mat di cons.tecnico-DEI	299.190		299.190		138	21/02/90
			Spese per mat di cons.tecnico-DEI	24.952.110		12.652.640		407	10/06/90
			TOTALE CAPITOLO	27.254.300	-11.752.641			425	10/06/90
			Spese per mat di cons.tecnico-DEI	299.190		299.190		582	10/06/90
			Spese per mat di cons.tecnico-DEI	24.952.110		12.652.640		583	10/06/90
			TOTALE CAPITOLO	27.254.300	-11.752.641			1198	24/10/90

XII LEGISLATURA - DISEGNI DI LEGGE E RELAZIONI - DOCUMENTI

LISTA RESIDUI PASSIVI PER L'ANNO 1990

2/03/91

SEZIONE	ANNO	DESCRIZIONE	DELL'UPE	AMMONTARE	DEFINIZIONE	VALORE	IN DATA	IN DATA
00001	87	CAPITULO 104104 SEDE DI BAMBIRACQ. nat. cons. car. tecn. Sp. F. A. - P. C. - M. F. P. C. S. S. L. I. Spese da ut. per l'acq. di mat. di consumo car. tecn. per M. F. P. C. S. S. L. I. - NUOVA ELETTRONICA PROGETTI S. R. L.		22.500		22.500	12	9/01/90
00002	87			2.067.312	2.067.312	2.067.312	119	10/06/90
00003	88	SEDE DI BAMBIRACQ. nat. cons. car. tecn. lab. Soc. F. A. - P. C. - M. F. P. C. S. S. L. I. Spese per materiale di consumo a carattere tecnico-Sp. F. A. - P. C. - M. F. P. C. S. S. L. I. - SOMMA DA UTILIZZARE PER SPERIMENTAL. FINALIZZATE		1.142.400		1.142.400	122	11/09/90
00004	88			5.474.036	5.474.036	5.474.036	125	04/01/90
00005	89	Spese per materiale di consumo tecnico-Sp. F. A. - P. C. - M. F. P. C. S. S. L. I. - FORNITURE DIVERSE		81.24.953	12.000.369	46.038.672	168	21/02/90
00006	89						169	21/02/90
							170	21/02/90
							189	21/02/90
							190	21/02/90
							233	21/02/90
							297	04/03/90
							307	04/03/90
							324	03/03/90
							376	20/03/90
							390	10/04/90
							391	10/04/90
							395	10/04/90
							396	10/04/90
							399	10/04/90
							431	10/04/90
							447	10/04/90
							450	10/04/90
							452	10/04/90
							453	10/04/90
							410	13/06/90
							421	13/06/90
							422	13/06/90
							428	13/06/90
							431	13/06/90
							434	13/06/90
							436	13/06/90
							437	13/06/90
							439	13/06/90
							440	13/06/90
							441	13/06/90
							444	13/06/90
							464	23/06/90
							487	23/06/90
							488	23/06/90
							489	23/06/90
							490	23/06/90
							491	23/06/90
							492	23/06/90

XII LEGISLATURA - DISEGNI DI LEGGE E RELAZIONI - DOCUMENTI

0100	01039	90	Spese acquisto mat. consumo-Speris-Fin.	7.500.000	-12.000.000	55.425.941	7.500.000	7.500.000	11.184.281	1540	19/12/90
			CAPITOLLO 104105								
0100	00037	88	BANCHEFACT OM/IPRA Cr1 @	22.922		22.922	22.922			53	9/9/90
0100	00049	88	BANCA FACI Asch OM/IPRA cr5ca	2.505.545		2.505.545	2.505.545			83	19/9/90
0100	00205	88	Spese per materiale di consumo tecnico - C.M.P.	2.955.728		2.955.728	2.955.728			181	21/82/90
			*** CREDITORI DIVERSI ***							321	13/83/90
			MEVIA CIRITUALIA S.r.l.							421	18/84/90
			SETTIMI Nicola							649	13/84/90
			*** CREDITORI DIVERSI ***							919	31/07/90
			SOMMA DA UTILIZZARE PER SPERIMENTAZ. FINALIZZATE	1.762.800		1.762.800	1.762.800			999	11/07/90
			TOTALE CAPITOLLO	7.500.000	-12.000.000	55.425.941	7.500.000	7.500.000	11.184.281	799	18/07/90
			TOTALE CAPITOLLO	78.622.202			78.622.202				

XII LEGISLATURA - DISEGNI DI LEGGE E RELAZIONI - DOCUMENTI

LISTA RESIDUI PASSIVI PER L'ANNO 1990

SECT. MIN.	RAC.	DESCRIZIONE	OPEREZ.	AMMONTARE	IMP. ACCOPI.	PAGATO	DA PAGARE	SP. MIN.	DATA PAG.	
0100	0104	Spese eserc. ammin. ecc. - Spes. Fin.	*** DEBITORI DIVERSI *** TOTALE CAPITOLI	2.114.200 19.185.031		10.868.514	1.245.686 8.316.517			
0100	0003a	CAPITOLO 104120 Manutenzione e ripar. mobili, macchine e ufficio, ecc.	*** DEBITORI DIVERSI *** L.E. n. 21 Cassa italiana FURNITORI DIVERSI	234.492 2.074.650	-940.100	250.492 1.130.500		54 192	9/01/90 21/02/90	
0100	01042	Manut. rip. mobili, ecc.	*** CREDITORI DIVERSI *** TOTALE CAPITOLI	6.271.571 10.592.666	-940.100	1.380.492	8.271.571 3.271.571		1012 11/09/90	
0100	0002	CAPITOLO 104124 Manutenzione e ripar. mobili, macchine e ufficio, ecc. - Spes. Fin.	L.A.S.A. - A.I.T.S. SONDA DA UTILIZZARE PER SPERIMENTAZ. FINALIZZATE	214.200 20.280.800		214.200 15.910.124		52 194	9/01/90 21/02/90	
0100	0007b	Manut. rip. mobili, ecc.					4.374.876		289 319 319 337 394 443 444 619 659 660 662 667 701 702 809 873 884 890 901 1040 1344 1440 1476	9/01/90 21/02/90 9/23/90 12/03/90 15/03/90 10/06/90 10/06/90 13/06/90 13/06/90 13/06/90 13/06/90 13/06/90 22/06/90 22/06/90 18/07/90 24/07/90 24/07/90 24/07/90 31/07/90 24/09/90 20/11/90 13/12/90 19/12/90
0100	00014	CAPITOLO 104130 SEDE DI IMPIANTO di nat. per servizi igienici dell'Ist. Baffat Via Loc. Acce Manutenzione, riparazione e adattamento locali Manut. rip. locali	EDISOMITARIA di Vinella Michele OTTOMANO FRANTOI S.r.l. FURNITORI DIVERSI *** CREDITORI DIVERSI *** TOTALE CAPITOLI	342.125 21.800 130.380 12.259.531 12.554.836		342.125 21.800 936.580 1.294.505		17 51 499	9/01/90 9/01/90 10/04/90	

XII LEGISLATURA - DISEGNI DI LEGGE E RELAZIONI - DOCUMENTI

LISTA RESIDUI PASSIVI PER L'ANNO 1990

SEC. N° D.P.	ANNO	DESCRIZIONE	OPERATORE	AMMONTARE	IMBALSAMI	PAGATO	SA. PAGARE	N° PAG.	DATE PAG.
0100	00219	CAPITOLDO 104140 Elaborazione dati - Regione Basilicata	*** CREDITORI DIVERSI *** TOTALE CAPITOLDO	921.150 921.150		921.150 921.150		21 273	1/12/90 8/12/90
0100	00221	CAPITOLDO 104145 Elaborazione dati - C.N.R.	SOMMA DA UTILIZZARE PER SPERIMENTAZIONI C.N.R. TOTALE CAPITOLDO	20.025 20.025	-1.550.000 -1.550.000	20.025 20.025		209	6/02/90
0100	00082	CAPITOLDO 104174 Spese per attività divulgativa, ecc.	SOMMA DA UTILIZZARE PER SPERIMENTAZ. FINALIZZATE TOTALE CAPITOLDO	276.970 276.970	2.300.000 2.300.000	2.576.970 2.576.970		584 783 1161	10/06/90 12/07/90 27/10/90
0100	00235	CAPITOLDO 104175 Iscrizioni a società scientifiche, ecc. - C.N.R.	SOMMA DA UTILIZZARE PER SPERIMENTAZIONI C.N.R. TOTALE CAPITOLDO	1.421.970 1.421.970	-1.421.970 -1.421.970				
0100	01044	CAPITOLDO 104180 Corrispettivi per prest. prof.	*** CREDITORI DIVERSI *** TOTALE CAPITOLDO	1.357.500 1.357.500			1.357.500 1.357.500		
0100	00240	CAPITOLDO 104183 Prestazioni professionali - C.F.E.	SOMMA DA UTILIZZARE SPERIMENTAZIONI C.F.E. TOTALE CAPITOLDO	24.000.000 24.000.000		2.800.000 2.800.000	21.200.000 21.200.000	537 674	10/06/90 10/06/90
0100	00297	CAPITOLDO 104184 Prestazioni professionali - Spese per sperimentazioni finalizzate	SOMMA DA UTILIZZARE PER SPERIMENTAZ. FINALIZZATE RICERCA Giuseppe	868.700 1.800.000		868.700 1.800.000		271 78	4/02/90 10/07/90
0100	00246	CAPITOLDO 104184 Prestazioni professionali - Spese per sperimentazioni finalizzate	SOMMA DA UTILIZZARE PER SPERIMENTAZ. FINALIZZATE ARONSO Maria	97.890.870 97.890.870	-27.010.651	2.209.500	97.890.870	133	17/01/90 9/02/90
0100	00005	SEDE DI BARI (spaz. prestaz. lav. p. r. MF Direzione S. M. at.)	ARONSO Maria	238.000		238.000		1049	10/06/90
0100	00008	SEDE DI BARI (prest. di lavoro p. r. C. F. MF Direzione S. M. at.)	ARONSO Maria	952.000		952.000		8 11	9/01/90 9/01/90

XII LEGISLATURA - DISEGNI DI LEGGE E RELAZIONI - DOCUMENTI

LISTA RESIDUI PASSIVI PER L'ANNO 1990

SET. IMP.	NUMO	DESCRIZIONE	CREDITORE	AMMONTARE	IMPUTAZIONE	PAGATO	IN PAGARE	N° PAGHE	DATA PAGH.
0100	00010	SEDE DI BAMBIPREST. Llav. per conto p.f. INF. Di Stefano Nicola S.n.c.	1.224.470	1.224.470	1.224.470			13	9/01/90
0100	00085	Co. ispettivi per prestazioni professionali - Spese finalizzate, SOMMA DA UTILIZZARE PER SPERIMENTAZ. FINALIZZATE	14.550.579	14.550.579	14.550.579			132	9/02/90
								131	9/03/90
								523	10/04/90
								529	10/04/90
								605	11/04/90
								315	13/04/90
								703	22/04/90
								761	27/04/90
								748	3/07/90
								528	24/07/90
								867	24/07/90
								879	26/07/90
								902	26/07/90
								912	30/07/90
								1024	11/09/90
								1044	12/09/90
								1110	23/09/90
								1345	20/11/90
0100	01045	Corrispettivi prest. prof. - Spese fin.	5.906.173	5.906.173	29.062.432	5.906.173			
			*** CREDITORI DIVERSI ***	284.362.805	-47.010.651	208.289.722			
			TOTALE CAPITOLO						
0100	00028	CAPITOLO 104185							
		Prestazioni professionali - C.M.B.	1.309.000	1.309.000	1.309.000				
			SOMMA DA UTILIZZARE PER SPERIMENTAZIONI C.M.B.	1.309.000	1.309.000				
			TOTALE CAPITOLO						
0100	31044	CAPITOLO 104230							
		Spese sanitarie, ecc.	483.954	483.954					
			*** CREDITORI DIVERSI ***	483.954					
			TOTALE CAPITOLO						
0100	00053	CAPITOLO 104240							
		Bilancio 1989 per raccolta dati settore Az. Foggia	400.000	400.000	400.000				
		Spese sanitar., ecc. staz. settore ecc.	247.520	247.520	400.000				
			*** CREDITORI DIVERSI ***	647.520					
			TOTALE CAPITOLO						
0100	00041	CAPITOLO 104244							
		Bilancio Manetto PIC	298.120	298.120	298.120				
		Spese meteorologiche - Spese finalizzate	848.446	848.446	848.446				
			*** CREDITORI DIVERSI ***	1.146.566					
			TOTALE CAPITOLO						

XII LEGISLATURA - DISEGNI DI LEGGE E RELAZIONI - DOCUMENTI

0100	00235	87	CAPITOLD 105010 Borse di studio	POSTISTI ISTITUIO	35.096.150	29.999.996	5.096.154	102 231 331 486 531 532 533 534 535 536 537 538 539 540 541 542	21/01/90 22/02/90 23/03/90 10/04/90 10/05/90 10/06/90 10/07/90 10/08/90 10/09/90 10/10/90 10/11/90 10/12/90
------	-------	----	------------------------------------	-------------------	------------	------------	-----------	--	--

XII LEGISLATURA - DISEGNI DI LEGGE E RELAZIONI - DOCUMENTI

LISTA RESIDUI PASSIVI PER L'ANNO 1990

SEC. INTR.	ANNO	DESCRIZIONE	DELLA TIPO	APPROV. ME	IMBATTI DA	PAGARE	N° PAR.	DATA PAR.
0100	0099	Borse di studio	BORSEI ISTITUI	51.000.000		17.499.000	74	27/03/90
							823	24/07/90
							357	21/10/90
							150	21/10/90
							127	29/10/90
							137	31/11/90
							1535	19/12/90
0100	0104	Borse di studio	*** CREDITORI DIVERSI ***	102.000.000	TOTALE CAPITOLI	102.000.000		
				107.586.153		149.586.153		
0100	0099	CAPITOLO 107030	*** CREDITORI DIVERSI ***	1.095.800		1.095.800	123	21/01/90
0100	0100	Spese e commissioni bancarie	*** CREDITORI DIVERSI ***	2.837.700		2.837.700		
0100	0100	Spese e commissioni bancarie	*** CREDITORI DIVERSI ***	3.933.500	TOTALE CAPITOLI	3.933.500		
0100	0027	CAPITOLO 108011	SOMME DA UTILIZZARE SPERIMENTAZIONI ESCE:SP	6.804.000		6.804.000		
				6.804.000		6.804.000		
0100	0097	CAPITOLO 108012	ESANTORIA COMUNALE - BAPI	2.501.000		2.501.000	13	9/02/90
0100	0100	I.V.A. su tariffe di analisi per l'export.-Serv.Analisi Esp.	*** CREDITORI DIVERSI ***	2.980.000		2.980.000		
				2.981.000		2.981.000		
0100	0026	CAPITOLO 110010	SOMME DA UTILIZZARE PER SPESE DI LITI, ARBITR., ECC.	43.065.511		43.065.511		
				43.065.511		43.065.511		
0100	0026	CAPITOLO 110053	SOMME DA UTILIZZARE SPERIMENTAZIONI C.E.E.	2.009.000		2.009.000		
				2.009.000		2.009.000		
0100	0043	CAPITOLO 211060	SERGIO DOTT. ING. NICOLA TROPELO	1.433.820		1.433.820	76	19/01/90
0100	0044	BisDonor Collav Adelgeli IngeI ISARES IspDiss	DI LEGGE Prof. Ing. Francesco	12.665.845		12.665.845	77	19/01/90
0100	0026	Spese per miglioramenti di stabili	SOMME DA UTILIZZARE PER MIGLIORAMENTI FONDIARI	16.866.543		16.866.543	175	21/02/90
0100	0026	Spese per miglioramenti di stabili	SOMME DA UTILIZZARE PER MIGLIORAMENTI FONDIARI	924.620.074		924.620.074	276	6/03/90
							317	19/03/90
							539	10/06/90
							540	19/06/90
							727	22/06/90
							849	24/07/90
							900	3/08/90
							1173	16/10/90

XII LEGISLATURA - DISEGNI DI LEGGE E RELAZIONI - DOCUMENTI

LISTA RESIDUI ATTIVI PER L'ANNO 1990

SET. FINANZ. (C.D.C.P.)	DESCRIZIONE	DEBITORE	AMMONTARE	APPLICAZIONE	RISERVA	IN RISCOSSIONE	IN RISCOSSIONE
	ANNO 1985						
00031	Contributo IMF Sperimentazioni Finalizzate P.A.S.	MINISTERO AGRICOLTURA E FORESTE	8.894.500	-8.894.500	8.894.500	8.894.500	317
		TOTALE CAPITOLO	8.894.500	-8.894.500	8.894.500	8.894.500	
		TOTALE ANNO	8.894.500	-8.894.500	8.894.500	8.894.500	
		TOTALE PARZIALE	8.894.500	-8.894.500	8.894.500	8.894.500	
	ANNO 1986						
0100	Contributo da parte dell'ISMESEP	I.S.M.E.S.P.	37.996.000	-2.827.978	35.168.022	35.168.022	177
00033	Contributo C.E.E.	COMUNITA ECONOMICA EUROPEA	52.343.622	-526.255	51.817.367	51.817.367	
00040	Contributo ISMESEP in conto capitale	I.S.M.E.S.P.	6.608.000		6.608.000	6.608.000	176
		TOTALE CAPITOLO	96.947.622	-3.354.233	93.593.389	93.593.389	
		TOTALE ANNO	106.847.622	-3.354.233	103.493.389	103.493.389	
		TOTALE PARZIALE	106.847.622	-3.354.233	103.493.389	103.493.389	
	ANNO 1987						
0100	Contributo IMF Sperimentazioni Finalizzate Fisiologia e Olerifera	MINISTERO AGRICOLTURA E FORESTE	142.872.250	-2.219.870	140.652.380	140.652.380	316
00031	Contributo dalla Regione Basilicata	REGIONE BASILICATA	12.000.500	-1.300	11.999.200	11.999.200	318
00036	Contributo IMF per adeguamento lavori elettrici	MINISTERO AGRICOLTURA E FORESTE	202.500.000	-6.667.170	195.832.830	195.832.830	
00041	Recupero anticipazioni OMR-ISPAIN	CONSIGLIO NAZIONALE DELLE RICERCHE	15.000.000		15.000.000	15.000.000	
		TOTALE CAPITOLO	372.372.750	-8.990.340	363.382.410	363.382.410	
		TOTALE ANNO	479.220.472	-12.261.353	466.959.119	466.959.119	
		TOTALE PARZIALE	479.220.472	-12.261.353	466.959.119	466.959.119	
	ANNO 1988						
0100	Contributo IMF Sperimentazioni Finalizzate P.O.C.	MINISTERO AGRICOLTURA E FORESTE	558.563.450		558.563.450	558.563.450	82
00037	Contributo IMF in conto capitale	MINISTERO AGRICOLTURA E FORESTE	494.936.480		494.936.480	494.936.480	235
		TOTALE CAPITOLO	1.053.500.000		1.053.500.000	1.053.500.000	
		TOTALE ANNO	1.053.500.000		1.053.500.000	1.053.500.000	
		TOTALE PARZIALE	1.053.500.000		1.053.500.000	1.053.500.000	

XII LEGISLATURA - DISEGNI DI LEGGE E RELAZIONI - DOCUMENTI

LISTA RESIDUI ATTIVI PER L'ANNO 1990

SEC. IN ACC. COG. CAP.	DESCRIZIONE	DEBITORE	IMPORTE	IMP. (20/9)	PISSOSSE	SA PISSOSSE	N° RES.	DATA RES.
		TOTALE ANNO TOTALE PARZIALE	1.053.477.970 1.032.718.402		419.548.250 623.892.232	433.931.580 876.544.791		
ANNO 1989								
0100 20019	203020 Contributo INF per borse di studio	MINISTERO AGRICOLTURA E FORESTE TOTALE CAPITULO	15.000.000 15.000.000			15.000.000 15.000.000		
0100 00007	203024 Vers Dep Tes Prov. spese funz 5 anno att Prog Ud Coll-MCC-502	ISPETTORATO PREVENZIONE REPRESSIONE FRODI TOTALE CAPITULO	644.752.270 644.752.270		314.310.145 314.310.145	350.442.145 350.442.145	19	24/01/90
0100 00021	204010 Contributo dalla Regione Basilicata	REGIONE BASILICATA TOTALE CAPITULO	4.500.500 4.500.500			4.500.500 4.500.500		
0100 00009	204015 Versamento contributo ricerca n.89.00530.04 FAME (Gr. Pizzo)	CONSIGLIO NAZIONALE DELLE RICERCHE TOTALE CAPITULO	9.000.000 9.000.000		9.000.000 9.000.000		2	31/01/90
0100 00003	307010 Saldo per biglietti cartogna saccaifera 1989 - Az. 124 EG	ZUCCHERIFICIO DEL MOLISE S.p.A.	181.453		181.453		6	9/01/90
0100 00006	307010 Vendita a Verrini Bengasi/S. Prospero q.li 130,63 g. annuali	I.S.A. - Sezione Operativa Periferica di MODENA TOTALE CAPITULO	4.034.900 4.216.553		4.034.900 4.216.553		8	9/01/90
0100 00002	307032 Incasso tariffe di analisi 68) 1° al 19 dicembre 1989	I.S.A. - Sezione Operativa Periferica di MODENA TOTALE CAPITULO	10.684.743 10.684.743		10.684.743 10.684.743		5	9/01/90
0100 00025	515010 Finanziamento INF in conto capitale	MINISTERO AGRICOLTURA E FORESTE TOTALE CAPITULO	245.640.740 245.640.740			245.640.740 245.640.740		
0100 00008	515014 Vers Dep Tes Prov. spese invest 5° a Mt Prog DresinColl-MCC 501	ISPETTORATO PREVENZIONE REPRESSIONE FRODI	15.900.745		15.900.745	15.900.745	20	24/01/90
0100 00026	515014 Finanziamento in c/capitale per Sperimentazioni Finalizzate	MINISTERO AGRICOLTURA E FORESTE TOTALE CAPITULO	31.862.490 7.000.000		15.900.745 7.000.000	15.900.745 7.000.000		
0100 00001	722040 Recupero anticipazione Fondo economia	*** DEBITORI DIVERSI *** TOTALE ANNO	1.012.600.326		345.112.186	651.488.150		
							1 2 3	9/01/90 9/01/90 9/01/90

XII LEGISLATURA - DISEGNI DI LEGGE E RELAZIONI - DOCUMENTI

LISTA RESIDUI ATTIVI PER L'ANNO 1990

SEZ. IMMAC. (COD. CAP.)	DESCRIZIONE	DEBITORE	AMMONTARE	IMMOBILIZIATI	PIÙ COSSO	DA PISCITIERE (N° REV. DATA REV.)
0100 00303	ANNO 1990	MINISTERO AGRICOLTURA E FORESTE	25.501.600			25.501.600
0100 00304	IMF differenza su contributi bove di studio	TOTALE CAPITOLO	25.501.600			25.501.600
0100 00304	IMF differenza contributi IMF 1990 per 900.000.000	MINISTERO AGRICOLTURA E FORESTE	28.215.800			28.215.800
0100 00305	Differenza(S) contributo Provincia Bari Conv.30123	TOTALE CAPITOLO	28.215.800			28.215.800
0100 00306	Ricavi della vendita di prodotti agricoli	AMMINISTRAZIONE PROVINCIALE DI BARI	30.000.000			30.000.000
0100 00307	Proventi del Servizio Analisi	TOTALE CAPITOLO	30.000.000			30.000.000
0100 00308	Interessi attivi su c/c Serv. Tesoreria	*** SEZIONI DIVERSE ***	6.362.445			6.362.445
0100 00309	Differenza contributo IMF per acquisto attrezzature scientifiche	SEZIONE DI MODENA	9.694.935			9.694.935
0100 00310	Ritenute erariali a carico Personale Dipendente	BANCA POPOLARE DI BARI-Tesoreria	9.694.935			9.694.935
0100 00311	Recupero anticip.fondo ecot. 90 c/o ISM - Seg. Amm. Difetto AM.	TOTALE CAPITOLO	19.412.972			19.412.972
0100 00312	Recupero anticip.fondo ecot. 90 c/o Sez. MO-D.ssa Montarsi	TOTALE CAPITOLO	19.412.972			19.412.972
0100 00313	Recupero anticip.fondo ecot. 90 c/o Sez. MO-D.ssa Montarsi	MINISTERO AGRICOLTURA E FORESTE	69.448.535			69.448.535
0100 00314	Trattative previdenziali e assist. Personale Dipendente	TOTALE CAPITOLO	69.448.535			69.448.535
0100 00315	Trattative previdenziali e assist. Personale Dipendente	Personale Dipendente	118.000			118.000
0100 00316	Trattative previdenziali e assist. Personale Dipendente	Personale Dipendente	118.000			118.000
0100 00317	Recupero anticip.fondo ecot. 90 c/o ISM - Seg. Amm. Difetto AM.	TOTALE CAPITOLO	188.750			188.750
0100 00318	Recupero anticip.fondo ecot. 90 c/o Sez. MO-D.ssa Montarsi	TOTALE CAPITOLO	188.750			188.750
0100 00319	Recupero anticip.fondo ecot. 90 c/o Sez. MO-D.ssa Montarsi	CARICCI D.ssa Anna Maria	5.000.000			5.000.000
0100 00320	Recupero anticip.fondo ecot. 90 c/o Sez. MO-D.ssa Montarsi	MONTICCI D.ssa Maria	3.000.000			3.000.000
0100 00321	Recupero anticip.fondo ecot. 90 c/o Sez. MO-D.ssa Montarsi	CARLONE P. s. Giuseppe	1.000.000			1.000.000
0100 00322	Recupero anticip.fondo ecot. 90 c/o Sez. MO-D.ssa Montarsi	TOTALE CAPITOLO	9.000.000			9.000.000
0100 00323	TOTALE ANNO	TOTALE ANNO	197.943.037			197.943.037
0100 00324	TOTALE GENERALE	TOTALE GENERALE	2.743.261.775	-12.261.353	985.064.438	1.745.995.964

XII LEGISLATURA - DISEGNI DI LEGGE E RELAZIONI - DOCUMENTI

LISTA RESIDUI PASSIVI PER L'ANNO 1990

SEC. STAT. C.C.F.	DESCRIZIONE	DESCRIZIONE	AMMONTARE	DEFINIZIONE	ESERCIZIO	DATA
		ANNO 1983				
		Spese per utilizzazione...	43.582.511			
		SOMME DA UTILIZZARE PER SPESA...	43.582.511			
		TOTALE CAPITOLI	43.582.511			
		TOTALE ANNO	43.582.511			
		TOTALE PARZIALE	43.582.511			
		ANNO 1986				
0120	00153	Eliziodi pedagogia agricola - C.E.E.	24.580.470			483 10/06/90
		OPERAI AGRICOLI STRANIERI	24.580.470			
		TOTALE CAPITOLI	24.580.470			
0106	00143	Missioni interne - ISMETS	48.539	-3.589	44.950	
		SOMME DA UTILIZZARE SPERIMENTAZIONI ISMETS	48.539	-3.589	44.950	
		TOTALE CAPITOLI	48.539	-3.589	44.950	
0100	00159	Oneri previdenziali e assistenziali - C.E.E.	5.000.000			
		SOMME DA UTILIZZARE SPERIMENTAZIONI C.E.E.	5.000.000			
		TOTALE CAPITOLI	5.000.000			
0100	00228	IR-Act fact CEE	299.190		299.190	75 9/31/90
0100	00196	Spese per mal di consuetudine-CEE	26.957.110	-11.752.641	15.204.469	158 21/02/90
		ASTE S.p.A.	299.190		299.190	137 10/06/90
		SOMME DA UTILIZZARE SPERIMENTAZIONI C.E.E.	26.957.110	-11.752.641	15.204.469	422 10/06/90
		TOTALE CAPITOLI	27.256.300	-11.752.641	15.503.659	582 10/06/90
		SOMME DA UTILIZZARE SPERIMENTAZIONI C.E.E.	27.256.300	-11.752.641	15.503.659	582 10/06/90
		TOTALE CAPITOLI	27.256.300	-11.752.641	15.503.659	1198 24/10/90
0100	00210	Prestazioni professionali - C.E.E.	24.000.000		24.000.000	227 10/06/90
		SOMME DA UTILIZZARE SPERIMENTAZIONI C.E.E.	24.000.000		24.000.000	227 10/06/90
		TOTALE CAPITOLI	24.000.000		24.000.000	227 10/06/90
0100	00257	Imposte e tasse - ISMETS	6.804.000	-6.804.000		
		SOMME DA UTILIZZARE SPERIMENTAZIONI ISMETS	6.804.000	-6.804.000		
		TOTALE CAPITOLI	6.804.000	-6.804.000		
0100	00323	Altre spese non classificabili - C.E.E.	2.309.000	-2.009.000		
		SOMME DA UTILIZZARE SPERIMENTAZIONI C.E.E.	2.309.000	-2.009.000		
		TOTALE CAPITOLI	2.309.000	-2.009.000		
0100	00282	Acquisto di attrezzature di campagna - C.E.E.	236.700	-236.000		
		SOMME DA UTILIZZARE SPERIMENTAZIONI C.E.E.	236.700	-236.000		
		TOTALE CAPITOLI	236.700	-236.000		
		TOTALE ANNO	91.034.399	-20.805.230	70.229.169	
		TOTALE PARZIALE	134.899.820	-20.805.230	114.094.590	
		ANNO 1987				
0100	00003	Ant. sp. viagg. dog. e class. Sassari 14-20/1/90 Marinao Finaldi	1.633.500		1.633.500	6 9/01/90
0100	00140	Missioni interne Regione Basilicata	1.279.620		1,279,620	144 20/02/90
		SOMME DA UTILIZZARE SPERIMENTAZIONI REG. BASILICATA	1,279,620		1,279,620	311 13/03/90
		TOTALE ANNO	2,913,120		2,913,120	352 26/02/90

XII LEGISLATURA - DISEGNI DI LEGGE E RELAZIONI - DOCUMENTI

LISTA RESIDUI PASSIVI PER L'ANNO 1990

SEC. di inv. / C.C. di inv.	DESCRIZIONE	DEBITORE	PERCENTUALE	IMPALTI	RESIDUI	DATA DI SCAD.
0100 00027 130084	IMPOSTE FISCI	ESERCIZIO S.p.A.	2.073,102	2.073,102	2.073,102	43 01/01/90
0100 00040 104124	SEDE DI IMPIANTO DI COMPTON (C.C. 104124) - IMPOSTE	SEDE DI IMPIANTO DI COMPTON	2.217,500	2.217,500	2.217,500	45 01/01/90
0100 00109 104104	SEDE DI IMPIANTO DI COMPTON (C.C. 104104) - IMPOSTE	SEDE DI IMPIANTO DI COMPTON	2.217,500	2.217,500	2.217,500	45 01/01/90
0100 00097 104184	PRESTAZIONI PROFESSIONALI - SPERIMENTAZIONI FINALIZZATE	TOTALE CAPITOLI	2.840,813	2.840,813	2.840,813	1042 11/06/90
0100 00055 105010	Borse di studio	SOPRA DA UTILIZZARE PER SPERIMENTAZIONI FINALIZZATE	848,700	848,700	848,700	204 4/13/90
		IMPRESSE ISTITUTO	848,700	848,700	848,700	204 18/01/90
		TOTALE CAPITOLI	35.096,150	29.999,896	5.096,254	103 31/01/90
0100 00043 211040	Matteo Collav. Mercei (C.C. 211040) - IMPOSTE	TOTALE CAPITOLI	35.096,150	29.999,896	5.096,254	251 23/02/90
0100 00044 211060	Matteo Collav. Mercei (C.C. 211060) - IMPOSTE	SEDE DI IMPIANTO DI COMPTON	1.433,820	1.433,820	1.433,820	251 24/03/90
0100 00264 211040	SEDE DI IMPIANTO DI COMPTON (C.C. 211040) - IMPOSTE	SEDE DI IMPIANTO DI COMPTON	12.665,815	12.665,815	12.665,815	486 10/06/90
		SOPRA DA UTILIZZARE PER RIBALTIMENTI FONDARI	16.966,543	-6.142,358	10.824,185	554 10/06/90
		TOTALE CAPITOLI	30.966,206	-6.142,358	24.823,848	143 27/06/90
		TOTALE ANNO	72.497,264	-6.142,358	66.354,906	825 24/07/90
		TOTALE PREZIALE	204.797,084	-28.747,188	176.049,896	956 30/08/90
						1139 27/10/90
						1249 29/10/90
						1370 30/11/90
						1534 17/12/90
0100 00054 102014	ANNO 1988	PERSONALE IMPRESSE AGRICOLE	204,052	204,052	204,052	74 19/01/90
0100 00131 102024	SEDE DI IMPIANTO DI COMPTON (C.C. 102024) - IMPOSTE	OPERE AGRICOLE GIORNALIERE	15.039,727	27.010,451	42.050,378	77 19/01/90
		TOTALE CAPITOLI	204,052	204,052	204,052	195 21/02/90
		TOTALE ANNO	15.039,727	27.010,451	42.050,378	250 23/02/90
		TOTALE PREZIALE	-5.039,727	27.010,451	31.970,724	248 26/03/90
						477 10/06/90
						734 27/06/90
						735 27/06/90
						737 27/06/90
0100 00080 102025	SEDE DI IMPIANTO DI COMPTON (C.C. 102025) - IMPOSTE	OPERE AGRICOLE GIORNALIERE	3.237,235	3.237,235	3.237,235	738 27/06/90

XII LEGISLATURA - DISEGNI DI LEGGE E RELAZIONI - DOCUMENTI

LISTA RESIDUI PASSIVI PER L'ANNO 1990

SECT. / IMP. / C.C. / D.P.	DESCRIZIONE	ESERCIPIO	RESIDUO	IMPEGNO	PAGATI	DA SCOPRE	DATA PAG.
0100 00201	043993 - Impiego: mod. agricola 1-9-30/3-90 p.c. - DM IPRA	TOTALE CAPITOLI SUDVANTIERI	3.724.170	3.724.170	3.724.170	0	29/07/90
0100 00157	043993 - Assistenza tecnica S.I.P.A.	Somma da utilizzare per l'impiego S.I.P.A.	3.724.170	3.724.170	3.724.170	0	29/07/90
0100 00157	043993 - Assistenza tecnica S.I.P.A.	TOTALE CAPITOLI	3.724.170	3.724.170	3.724.170	0	29/07/90
0100 00053	043993 - Missioni all'estero - Spese finalizzate	Somma da utilizzare per SPEZIMENTALI, FINALIZZATE	722.689	722.689	722.689	0	31/03/90
0100 00205	043993 - Spese da utilizzare per missioni all'estero - DM IPRA	TOTALE CAPITOLI	722.689	722.689	722.689	0	31/03/90
0100 00029	043993 - Spese da utilizzare per missioni all'estero - DM IPRA	Spese da utilizzare per missioni all'estero-DM IPRA	722.689	722.689	722.689	0	31/03/90
0100 00162	043993 - Spese da ut. per l'andamento spese tras. missioni estero-DM	*** CREDITORI DIVERSI ***	722.689	722.689	722.689	0	31/03/90
0100 00029	043993 - Spese da utilizzare per missioni all'estero - DM IPRA	TOTALE CAPITOLI	722.689	722.689	722.689	0	31/03/90
0100 00162	043993 - Spese da ut. per l'andamento spese tras. missioni estero-DM	TOTALE CAPITOLI	722.689	722.689	722.689	0	31/03/90
0100 00028	043993 - Spese da utilizzare per missioni all'estero - DM IPRA	Spese da utilizzare per missioni all'estero-DM IPRA	574.905	574.905	574.905	0	31/03/90
0100 00183	043993 - Spese da ut. per l'andamento spese tras. missioni estero-DM	*** CREDITORI DIVERSI ***	574.905	574.905	574.905	0	31/03/90
0100 00028	043993 - Spese da utilizzare per missioni all'estero - DM IPRA	TOTALE CAPITOLI	574.905	574.905	574.905	0	31/03/90
0100 00183	043993 - Spese da ut. per l'andamento spese tras. missioni estero-DM	TOTALE CAPITOLI	574.905	574.905	574.905	0	31/03/90
0100 00028	043993 - Spese da utilizzare per missioni all'estero - DM IPRA	Spese da utilizzare per missioni all'estero-DM IPRA	3.197.863	3.197.863	3.197.863	0	31/03/90
0100 00183	043993 - Spese da ut. per l'andamento spese tras. missioni estero-DM	*** CREDITORI DIVERSI ***	3.197.863	3.197.863	3.197.863	0	31/03/90
0100 00028	043993 - Spese da utilizzare per missioni all'estero - DM IPRA	TOTALE CAPITOLI	3.197.863	3.197.863	3.197.863	0	31/03/90
0100 00183	043993 - Spese da ut. per l'andamento spese tras. missioni estero-DM	TOTALE CAPITOLI	3.197.863	3.197.863	3.197.863	0	31/03/90
0100 00028	043993 - Spese da utilizzare per missioni all'estero - DM IPRA	Spese da utilizzare per missioni all'estero-DM IPRA	706.357	706.357	706.357	0	13/06/90
0100 00028	043993 - Spese da utilizzare per missioni all'estero - DM IPRA	TOTALE CAPITOLI	706.357	706.357	706.357	0	13/06/90
0100 00012	043993 - Spese da utilizzare per missioni all'estero - DM IPRA	Spese da utilizzare per missioni all'estero-DM IPRA	1.142.400	1.142.400	1.142.400	0	9/01/90
0100 00200	043993 - Spese da ut. per l'andamento spese tras. missioni estero-DM	*** CREDITORI DIVERSI ***	1.142.400	1.142.400	1.142.400	0	9/01/90
0100 00012	043993 - Spese da utilizzare per missioni all'estero - DM IPRA	TOTALE CAPITOLI	1.142.400	1.142.400	1.142.400	0	9/01/90
0100 00200	043993 - Spese da ut. per l'andamento spese tras. missioni estero-DM	TOTALE CAPITOLI	1.142.400	1.142.400	1.142.400	0	9/01/90
0100 00027	043993 - Spese da utilizzare per missioni all'estero - DM IPRA	Spese da utilizzare per missioni all'estero-DM IPRA	22.922	22.922	22.922	0	21/02/90
0100 00049	043993 - Spese da ut. per l'andamento spese tras. missioni estero-DM	*** CREDITORI DIVERSI ***	2.955.728	2.955.728	2.955.728	0	21/02/90
0100 00027	043993 - Spese da utilizzare per missioni all'estero - DM IPRA	TOTALE CAPITOLI	2.955.728	2.955.728	2.955.728	0	21/02/90
0100 00049	043993 - Spese da ut. per l'andamento spese tras. missioni estero-DM	TOTALE CAPITOLI	2.955.728	2.955.728	2.955.728	0	21/02/90
0100 00027	043993 - Spese da utilizzare per missioni all'estero - DM IPRA	Spese da utilizzare per missioni all'estero-DM IPRA	5.484.195	5.484.195	5.484.195	0	11/09/90
0100 00027	043993 - Spese da utilizzare per missioni all'estero - DM IPRA	TOTALE CAPITOLI	5.484.195	5.484.195	5.484.195	0	11/09/90
0100 00029	043993 - Spese da utilizzare per missioni all'estero - DM IPRA	Spese da utilizzare per missioni all'estero-DM IPRA	921.150	921.150	921.150	0	9/02/90
0100 00029	043993 - Spese da utilizzare per missioni all'estero - DM IPRA	TOTALE CAPITOLI	921.150	921.150	921.150	0	9/02/90

XII LEGISLATURA - DISEGNI DI LEGGE E RELAZIONI - DOCUMENTI

LISTA RESIDUI PASSIVI PER L'ANNO 1990

SET. INTR. COD. CAP.	DESCRIZIONE	OPERAZIONE	AMMONTARE	IMPARTIZIONE	PAGATO	IN PAGARE	DATA PAG.
0100 00221	10-145 Elaborazione dati - C.R.B.	TOTALE CAPITULO	971.150		971.150		
		SOMMA DA UTILIZZARE PER SPERIMENTAZIONI C.R.B.	1.500.000	1.500.000			299 5/03/90
		TOTALE CAPITULO	1.500.000	1.500.000			
0100 00225	10-175 Istituzioni e società scientifiche, ecc. - C.R.B.	TOTALE CAPITULO	1.621.970	1.621.970			
		SOMMA DA UTILIZZARE PER SPERIMENTAZIONI C.R.B.	1.621.970	1.621.970			
		TOTALE CAPITULO	1.621.970	1.621.970			
0100 00245	10-184 BA:Preest Di Dec PDC	POCCHA Giuseppe	1.800.000	1.800.000			78 19/21/90
0100 00246	10-184 Prestazioni professionali - Sperimentazioni finalizzate	SOMMA DA UTILIZZARE PER SPERIMENTAZIONI FINALIZZATE	127.111.021	127.111.021	97.890.870	97.890.870	133 9/03/90
		TOTALE CAPITULO	1.927.111.021	1.927.111.021			274 6/03/90
		TOTALE CAPITULO	1.927.111.021	1.927.111.021			530 10/04/90
		TOTALE CAPITULO	1.927.111.021	1.927.111.021			1049 24/09/90
0100 00248	10-185 Prestazioni professionali - C.R.B.	TOTALE CAPITULO	1.309.000	1.309.000			
		SOMMA DA UTILIZZARE PER SPERIMENTAZIONI C.R.B.	1.309.000	1.309.000			292 6/03/90
		TOTALE CAPITULO	1.309.000	1.309.000			
0100 00241	10-244 BA:rat Nanometro PDC	PILOTECNICA SALIMONDI S.p.A.	298.120	298.120			60 18/04/90
0100 00253	10-244 Spese meteorologiche - Sperimentazioni finalizzate	SOMMA DA UTILIZZARE PER SPERIMENTAZIONI FINALIZZATE	848.446	848.446	848.446		453 10/04/90
		TOTALE CAPITULO	1.146.566	1.146.566			1028 11/09/90
0100 00264	211040 Spese per agglomeranti di stambili	SOMME DA UTILIZZARE PER MIGLIORAMENTI FONDALE	924.620.074	924.620.074	457.418.917	467.201.157	276 6/03/90
		TOTALE CAPITULO	924.620.074	924.620.074			317 13/03/90
		TOTALE CAPITULO	924.620.074	924.620.074			539 10/06/90
		TOTALE CAPITULO	924.620.074	924.620.074			546 10/06/90
		TOTALE CAPITULO	924.620.074	924.620.074			727 22/06/90
		TOTALE CAPITULO	924.620.074	924.620.074			849 24/07/90
		TOTALE CAPITULO	924.620.074	924.620.074			980 5/09/90
		TOTALE CAPITULO	924.620.074	924.620.074			1173 16/10/90
0100 00273	212020 Acquisto di libri e pubblicazioni per la biblioteca	FORNITOREI DIVERSI	170.000	170.000	169.478		534 10/06/90
		TOTALE CAPITULO	170.000	170.000			615 13/06/90
0100 00279	212034 Acquisto di attrezzature scientifiche-Sperimentazioni Final.	SOMMA DA UTILIZZARE PER SPERIMENTAZIONI FINALIZZATE	21.133.615	21.133.615	18.567.194	2.566.421	483 22/06/90
		TOTALE CAPITULO	21.133.615	21.133.615			485 22/06/90
		TOTALE ANNO	1.122.083.746	1.122.083.746	535.178.492	567.658.448	858 24/07/90
		TOTALE PARZIALE	1.329.680.822	1.329.680.822	632.433.424	670.253.012	859 24/07/90
		TOTALE PARZIALE	1.329.680.822	1.329.680.822			874 24/07/90
		TOTALE PARZIALE	1.329.680.822	1.329.680.822			889 24/07/90
		TOTALE PARZIALE	1.329.680.822	1.329.680.822			1197 24/10/90
0100 00000	ANNO 1989		1.590.000				
	Ind. di carico e gettoni di pres. 4-1-tri. 89 quale Pres. I.S.A.	ANNOSETTA Avv. No 0110	1.590.000				9/01/90

XII LEGISLATURA - DISEGNI DI LEGGE E RELAZIONI - DOCUMENTI

LISTA RESIDUI PASSIVI PER L'ANNO 1990

SEC. PIP	COB.CP.	DESCRIZIONE	OPERAZIONE	AMMONTARE	VARIAZIONI	PAGATO	CA PAGARE	IMP. ANN.	DATA PAG.
0100	0002	102020	Bilancio Garbini 114-30000 e 110-316189 Camp Consilia	TOTALE CAPITULO	1.590.000	1.590.000			
0100	0002	102021	Bilancio Garbini 114-30000 e 110-316189 Camp Consilia	COMPONENTI IL CONSIGLIO DI AMMINISTRAZIONE	4.347.000	4.347.000			15
0100	0002	102022	Bilancio Garbini 114-30000 e 110-316189 Camp Consilia	PERSONALE PER IL SERVIZIO PERSONALE	942.000	942.000			80
0100	0002	102023	Bilancio Garbini 114-30000 e 110-316189 Camp Consilia	COMPONENTI IL CONSIGLIO DI AMMINISTRAZIONE	585.000	585.000			1441
				TOTALE CAPITULO	5.874.000	5.874.000			
0100	0000	102010	Pagamento indennità di rischio anno 1989	INDENNITA' D. R. ROBINSON	231.299	231.299			7
0100	0002	102014	Stipendi personale impiegato sperimentazioni finalizzate	TOTALE CAPITULO	198.000.000	114.954.466	33.045.534		
				SOMMA DA UTILIZZARE PER SPERIMENTAZ. FINALIZZATE					
0100	0030	102024	Stipendi personale operario - Sperimentazioni Finalizzate	OPERAI AGRICOLI GIORNALIERI	102.750.000	122.750.000			
				TOTALE CAPITULO	102.750.000	122.750.000			
0100	0030	102025	Stipendi operai agricoli - C.N.P.	OPERAI AGRICOLI GIORNALIERI	5.000.000	5.000.000			
				TOTALE CAPITULO	5.000.000	5.000.000			
0100	0002	102026	SEDE DI BARI Ind. e rimb. spese di viaggi missioni sett-dic 1989	PERSONALE dell'Istituto Sperimentale Agronomico BA	1.656.841	1.656.841			
0100	0002	102026	SEDE DI BARI Ind. e rimb. spese di viaggi missioni set-nov-dic 1989	PERSONALE dell'Ist. Sperimentale Agronomico BA	3.170.945	3.170.945			
				TOTALE CAPITULO	1.656.841	1.656.841			
				TOTALE CAPITULO	3.170.945	3.170.945			
				TOTALE CAPITULO	122.750.000	122.750.000			
				TOTALE CAPITULO	5.000.000	5.000.000			
				TOTALE CAPITULO	5.000.000	5.000.000			
				TOTALE CAPITULO	1.656.841	1.656.841			
				TOTALE CAPITULO	3.170.945	3.170.945			
				TOTALE CAPITULO	122.750.000	122.750.000			
				TOTALE CAPITULO	5.000.000	5.000.000			
				TOTALE CAPITULO	5.000.000	5.000.000			
				TOTALE CAPITULO	1.656.841	1.656.841			
				TOTALE CAPITULO	3.170.945	3.170.945			

XIII LEGISLATURA - DISEGNI DI LEGGE E RELAZIONI - DOCUMENTI

LISTA RESIDUI PASSIVI PER L'ANNO 1990

SEI. N°IP.	COD. CAP.	DESCRIZIONE	CREDITORE	IMPORTO	VERIFICAZ.	PAGATO	DA PAGARE	N° RES.	DATA RES.
0100	00300	102050	Ingenneria e rimborso assistenze interne	PERSONALE dell'Istituto Sperimentale Agronomico BA	8.000.000	2.796.565	5.203.435	312	13/03/90
								487	10/06/90
								767	12/07/90
								780	18/07/90
								824	24/07/90
								958	30/08/90
								1114	25/09/90
								1141	2/10/90
								1271	27/10/90
								1362	8/11/90
								1354	29/11/90
								1372	30/11/90
								1414	13/12/90
								1457	18/12/90
								88	31/01/90
0100	00052	102052	S.A.M.I.Indenn. rimbors. spese per assistenze bio.rob-dic.89	TOTALI CAPITOLI TRUSSARDI Fausto	10.827.786 159.280 159.280	7.624.351	3.203.435	145	21/02/90
								308	13/03/90
								310	13/03/90
								316	13/03/90
								347	24/03/90
								381	10/04/90
								479	10/04/90
								481	10/06/90
								482	10/06/90
								484	10/06/90
								488	10/06/90
								537	10/06/90
								554	10/06/90
								589	11/06/90
								591	11/06/90
								596	11/06/90
								740	27/06/90
								742	27/06/90
								788	18/07/90
								790	18/07/90
								823	24/07/90
								829	26/07/90
								830	24/07/90
								831	24/07/90
								908	30/07/90
								940	30/08/90
								1113	23/09/90
								1115	23/09/90
								1142	27/10/90
								1168	16/10/90
								1170	16/10/90
								1182	24/10/90
								1183	24/10/90
								1203	8/11/90
								1355	29/11/90
								1373	30/11/90
								1444	18/12/90
								1454	18/12/90

XII LEGISLATURA - DISEGNI DI LEGGE E RELAZIONI - DOCUMENTI

LISTA RESIDUI PASSIVI PER L'ANNO 1990

SEC. N° P.P.	COB. C.A.P.	DESCRIZIONE	CREDITORE	IMPORTO	UFFICIALI	PAGE C	DA PAGARE	N° PAG.	DATA PAG.
0100	00007	002055	Indennità e rimborso per missioni interne L. n. 30	TOTALE CAPITULO	36.750.430	42.900.180	6.050.250	309	12/05/90
			PERSONALE dell'Istituto Sperimentale Agronomico BA.		2.543.470		810.995	424	13/05/90
				TOTALE CAPITULO	2.354.960		810.995	832	26/07/90
0100	00009	002060	Indennità e rimborso missioni all'estero	PERSONALE dell'Istituto Sperimentale Agronomico BA	5.024.000	1.548.752	3.435.248	399	11/06/90
				TOTALE CAPITULO	5.024.000	1.548.752	3.435.248		
0100	00004	002004	Indennità e rimborso missioni all'estero-Servizi finalizzate	SOPRA CA. UTILITARIO PER SPENDENTIALI FINALIZZATE	24.800.000	23.603.796	2.196.204	271	23/02/90
				TOTALE CAPITULO	24.800.000	23.603.796	2.196.204	314	13/03/90
								489	10/04/90
								601	11/06/90
								789	18/07/90
								761	30/08/90
								1301	30/10/90
								1459	18/12/90
0100	00005	002080	Oneri previdenziali e assistenziali a carico dell'Ente	ENTI ASSISTENZIALI E PREVIDENZIALI	20.000.000	20.000.000		325	13/03/90
					20.000.000	20.000.000		370	26/03/90
								384	10/04/90
								387	10/04/90
								424	10/06/90
								448	10/06/90
								534	10/06/90
								535	10/06/90
								608	13/06/90
0100	00006	002062	Oneri pre-e assist. a carico del Servizio Analisi Esportaz.	TOTALE CAPITULO	20.000.000	20.000.000		277	6/03/90
				ENTI ASSISTENZIALI E PREVIDENZIALI	1.482.000	1.482.000			
				TOTALE CAPITULO	1.482.000	1.482.000			
0100	00007	002084	Oneri previdenziali e assistenziali a carico Servizi finaliz.	*** CREDITORE DIVERSI ***	73.750.000	-11.300.000	9.390.335	121	31/01/90
								235	23/02/90
								238	23/02/90
								332	15/03/90
								298	23/03/90
								341	23/03/90
								497	10/06/90
								500	10/06/90
								509	10/06/90
								542	10/06/90
								576	10/06/90
								607	13/06/90

XII LEGISLATURA - DISEGNI DI LEGGE E RELAZIONI - DOCUMENTI

675	18/04/98	
677	18/04/98	
750	27/04/98	
753	27/04/98	
759	27/04/98	
782	12/07/98	
809	24/07/98	
841	24/07/98	
947	30/08/98	
967	30/08/98	
981	11/09/98	
982	11/09/98	
990	24/09/98	
1047	24/09/98	
1149	24/09/98	
1278	29/10/98	
1280	29/10/98	
1324	29/11/98	
1458	5/12/98	
1477	5/12/98	
1485	18/12/98	
1541	21/12/98	

XII LEGISLATURA - DISEGNI DI LEGGE E RELAZIONI - DOCUMENTI

LISTA RESIDUI PASSIVI PER L'ANNO 1990

SEZIONE	DESCRIZIONE	CREDITORE	AMMONTARE	IMP. AZIONARI	PAGATO	DA PAGARE	ES. NUM.	DATA PAG.
0001	SEDE DI BAMI: acquisto - iter. di consumo a carattere tecnico	TOTALE CAPITOLI	8.575.482		9.755.440	853.342	16	9/01/90
0002	SEDE DI BAMI: acquisto - iter. di consumo a carattere tecnico	APERTURE del Dr. Domenico Bevilacqua	240.000		240.000		52	9/01/90
0003	SEDE DI BAMI: acquisto - iter. di consumo a carattere tecnico	F.B.S. S.p.A. di S. Gerardo Jolanda	154.700		154.700		56	9/01/90
0107	BAMICI 00	ADMA CARITATIVA S.r.l.	201.988		201.988		191	21/02/90
0108	Acquisto materiale di consumo a carattere tecnico	FURNITOREI DIVERSI	1.368.800		1.368.800		379	18/04/90
0109	Spese per materiale di consumo tecnico-Servizi Finalizzate	FURNITOREI DIVERSI	1.965.482		1.965.482		168	21/02/90
0110			61.724.953	-12.000.000	46.528.692	3.644.261	169	21/02/90
							170	21/02/90
							189	21/02/90
							190	21/02/90
							233	21/02/90
							297	4/03/90
							307	4/03/90
							324	13/03/90
							376	26/03/90
							390	16/04/90
							391	16/04/90
							395	16/04/90
							396	16/04/90
							399	16/04/90
							431	16/04/90
							447	16/04/90
							450	16/04/90
							452	16/04/90
							453	16/04/90
							410	13/06/90
							421	13/06/90
							422	13/06/90
							428	13/06/90
							431	13/06/90
							434	13/06/90
							436	13/06/90
							437	13/06/90
							440	13/06/90
							441	13/06/90
							444	13/06/90
							446	22/06/90
							447	22/06/90
							448	22/06/90
							449	22/06/90
							491	22/06/90
							492	22/06/90
							493	22/06/90
							494	22/06/90
							660	18/07/90
							661	18/07/90
							667	18/07/90
							668	18/07/90
							675	26/07/90
							686	26/07/90
							688	26/07/90

XII LEGISLATURA - DISEGNI DI LEGGE E RELAZIONI - DOCUMENTI

0100	00036	10420	24-Fornitura	TOTALE CAPITOLI	12.073.781	10.868.814	1.204.967	1497	22/06/90
0100	00075	10420	Manutenzione e riparazioni, archivio e ufficio ecc.	LE. U.L. di Cuneo Littera FORNITURE DIVERSE	250.495 2.070.600	250.495 1.120.500	-840.100	54	9/01/90
0100	00032	10420	Manutenzione e riparazioni, archivio e ufficio ecc.	TOTALE CAPITOLI	2.321.095	1.380.995	-940.100	1012	21/02/90
0100	00076	10420	Manutenzione e riparazioni, archivio e ufficio ecc.	L.A.S.A. - A.L.S. SOMMA DA UTILIZZARE PER SPESIERATAZ. FINALIZZATE	214.200 20.285.800	214.200 15.810.824	4.374.876	50	9/01/90
								184	21/02/90
								289	22/02/90
								298	6/03/90
								319	13/03/90
								327	13/03/90
								394	10/06/90
								603	10/06/90
								444	10/06/90
								611	13/06/90
								629	13/06/90
								640	13/06/90
								662	13/06/90
								667	13/06/90
								701	22/06/90
								702	22/06/90
								809	18/07/90
								873	26/07/90
								890	26/07/90
								899	26/07/90
								901	26/07/90
								913	21/07/90
								1000	24/07/90
								1344	20/11/90
								1440	13/12/90
								1476	19/12/90

XII LEGISLATURA - DISEGNI DI LEGGE E RELAZIONI - DOCUMENTI

LISTA RESIDUI PASSIVI PER L'ANNO 1990

SEZIONE, CO.CAP.	DESCRIZIONE	RESIDUI	PERCENTUALE	APPLICAZIONI	PAGATO	DA PAGARE	N° PAG.	DATA PAG.
0000 0000 0000	Basse per pagamento fondiari	SOMMA DA UTILIZZARE PER RIMBORSAMENTO FONDIARI	425.356.366		4.113.400	411.250.000	274	8/03/90
							1507	24/09/90
							1548	24/09/90
							1574	18/11/90
0000 0000 21000	SEDE DI BARRACCA (MATERIALE) PER I SERVIZI PRESSO IL SISTEMA DI DEPOSITI PUBBLICI E I SERVIZI PER I SERVIZI	TOTALE CAPITOLI	425.356.366		4.113.400	411.250.000	0	8/03/90
0000 0000 21001	Acquisto di mobili e arredamenti	0000000000	1.979.000		1.979.000	0	177	21/02/90
			1.979.000		1.979.000	0	185	21/02/90
							186	21/02/90
							418	10/06/90
0000 0000 21002	Acquisto di libri e pubblicazioni per la biblioteca	TOTALE CAPITOLI	2.000.337		2.000.337	0	176	21/02/90
			1.243.185		1.243.185	0	386	10/06/90
			1.243.185		1.243.185	0	871	26/07/90
							872	26/07/90
							903	26/07/90
0000 0010 21030	Acquisto di attrezzature scientifiche	FORNITORI DIVERSI	140.243.154		73.608.677	66.634.477	166	21/02/90
							184	21/02/90
							188	21/02/90
							270	23/02/90
							322	13/03/90
							419	10/06/90
							411	10/06/90
							854	26/07/90
							1061	24/09/90
0000 0010 21031	Acquisto di attrezzature scientifiche-Sperimentazioni Fin.	FORNITORI DIVERSI	32.123.720		32.123.720	0	451	10/06/90
							655	13/06/90
							716	18/07/90
							857	26/07/90
							877	26/07/90
0000 0000 21040	SEDE DI BARRACCA (MATERIALE) PER I SERVIZI PRESSO IL SISTEMA DI DEPOSITI PUBBLICI E I SERVIZI PER I SERVIZI	TOTALE CAPITOLI	32.123.720		32.123.720	0	10	9/01/90
0000 0000 21041	SEDE DI BARRACCA (MATERIALE) PER I SERVIZI PRESSO IL SISTEMA DI DEPOSITI PUBBLICI E I SERVIZI PER I SERVIZI	ROSSI Vincenzo	3.070.200		3.070.200	0	84	11/01/90
0000 0000 21042	SEDE DI BARRACCA (MATERIALE) PER I SERVIZI PRESSO IL SISTEMA DI DEPOSITI PUBBLICI E I SERVIZI PER I SERVIZI	SCATTIANI Nicola	6.991.250		6.991.250	0	144	21/02/90
0000 0010 21040	Acquisto di attrezzature di campagna	FORNITORI DIVERSI	7.801.800		6.726.060	1.075.740	145	21/02/90
							860	26/07/90
							1175	24/10/90
0000 0010 41020	Verisunt, ritenute previdenziali e assistenziali	*** CREDITORI DIVERSI ***	17.863.270		16.787.510	1.075.760	122	21/01/90
			21.556.625		21.556.625	0	287	23/02/90
							275	6/03/90
							278	6/03/90
							279	6/03/90
							328	13/03/90

XII LEGISLATURA - DISEGNI DI LEGGE E RELAZIONI - DOCUMENTI

LISTA RESIDUI PASSIVI PER L'ANNO 1990

SEZ. N° TP.	CD. CAP.	DESCRIZIONE	CREDITORE	APPORTI	IMPAZIATI	PAGATO	DA PAGARE	N° MM.	DATA MM.
			TOTALE CAPITOLI	21.354.635		21.354.635			
			TOTALE ANNO	1.449.511.831	-1.108.377	736.506.646	711.897.014		

XII LEGISLATURA - DISEGNI DI LEGGE E RELAZIONI - DOCUMENTI

LISTA RESIDUI PASSIVI PER L'ANNO 1990

SEZ. N.° SP. COD. CAP.	DESCRIZIONE	CREDITORE	AMMONTARE	VARIAZIONI	PAGATO	DA PAGARE	N.° RES.	DATA RES.
0100 01015	ANNO 1990							
0100 01016	Stipendi al personale impiegato	*** CREDITORI DIVERSI ***	1.225.901			1.225.901		
0100 01017	Stipendi per turnate operario-Speria.Finalizzate	*** CREDITORI DIVERSI ***	13.929.736			13.929.736		
0100 01018	Compensi per lavoro straordinario Pers.Operario	*** CREDITORI DIVERSI ***	7.818.240			7.818.240		
0100 01019	Ind. rimborso spese tras.missioni ter.ozioni)re-Serv.Am.Esp	*** CREDITORI DIVERSI ***	46.160			46.160		
0100 01020	Ind. rimborso spese missioni interne-Speria.Fin.	*** CREDITORI DIVERSI ***	6.000.000			6.000.000		
0100 01021	Ind. rimb. spese missioni estero	*** CREDITORI DIVERSI ***	4.568.585			4.568.585		
0100 01022	Oneri prev.assistenziali a carico ISA	*** CREDITORI DIVERSI ***	1.809.741			1.809.741		
0100 01023	Oneri prev.assist. a carico Serv.Am.Esp.	*** CREDITORI DIVERSI ***	3.046.945			3.046.945		
0100 01024	Oneri prev.assist. a carico Sper.Fin	*** CREDITORI DIVERSI ***	5.000.000			5.000.000		
0100 01027	Spese per consumi energia el.	*** CREDITORI DIVERSI ***	2.288.688			2.288.688		
0100 01028	Spese per acqu.gas.em.el.-Serv.Am.Esp.	*** CREDITORI DIVERSI ***	287.600			287.600		
0100 01029	Spese per acqu.gas.em.el.-Speria.Fin.	*** CREDITORI DIVERSI ***	1.000.000			1.000.000		
0100 01030	Spese per il riscaldamento	*** CREDITORI DIVERSI ***	2.120.009			2.120.009		
0100 01031	Canoni vari	*** CREDITORI DIVERSI ***	578.550			578.550		
0100 01032	Spese postali,teleg.rec.	*** CREDITORI DIVERSI ***	255.200			255.200		
0100 01033	Spese postali,teleg...ecc.-Speria.Fin.	*** CREDITORI DIVERSI ***	2.000.000			2.000.000		
0100 01034	Spese per stago annali	*** CREDITORI DIVERSI ***	15.537.000			15.537.000		

XII LEGISLATURA - DISEGNI DI LEGGE E RELAZIONI - DOCUMENTI

LISTA RESIDUI PASSIVI PER L'ANNO 1990

SET. N°IMP. COD.IMP.	DESCRIZIONE	CREDITORE	AMMONTARE	IMPOSTA	DA PAGARE 1° MARZO 1991
0100 01025	104090 Acquisto rat. consumo ricambi etc.	*** CREDITOREI DIVERSI *** TOTALE CAPITOLO	15.537.330		15.537.330
0100 01030	104092 Acquisto rat. consumo ecc. - Serv. Am. Esp.	*** CREDITOREI DIVERSI *** TOTALE CAPITOLO	883.000		883.000
0100 01037	104094 Acq. rat. consumo ecc. - Serv. st. fin.	*** CREDITOREI DIVERSI *** TOTALE CAPITOLO	199.000		199.000
0100 01039	104100 Spese acquisto rat. consumo tecnico	*** CREDITOREI DIVERSI *** TOTALE CAPITOLO	5.915.510		5.915.510
0100 01039	104104 Spese acquisto rat. consumo - Serv. st. fin.	*** CREDITOREI DIVERSI *** TOTALE CAPITOLO	5.915.510		5.915.510
0100 01040	104110 Spese esercizio autorizzati	*** CREDITOREI DIVERSI *** TOTALE CAPITOLO	2.587.000		2.587.000
0100 01041	104114 Spese eserc. autorizzati ecc. - Serv. st. fin.	*** CREDITOREI DIVERSI *** TOTALE CAPITOLO	2.587.000		2.587.000
0100 01042	104120 Mand. r. ip. mobili. ecc.	*** CREDITOREI DIVERSI *** TOTALE CAPITOLO	8.271.571		8.271.571
0100 01043	104130 Mand. r. ip. locali	*** CREDITOREI DIVERSI *** TOTALE CAPITOLO	8.271.571		8.271.571
0100 01044	104180 Corrispettivi per prest. prof.	*** CREDITOREI DIVERSI *** TOTALE CAPITOLO	10.259.531		10.259.531
0100 01045	104184 Corrispettivi prest. prof. - Serv. st. fin.	*** CREDITOREI DIVERSI *** TOTALE CAPITOLO	10.259.531		10.259.531
0100 01046	104230 Spese mangia. ecc.	*** CREDITOREI DIVERSI *** TOTALE CAPITOLO	1.357.500		1.357.500
0100 01047	104240 Spese abut. ecc. staz. meteo ecc.	*** CREDITOREI DIVERSI *** TOTALE CAPITOLO	1.357.500		1.357.500
0100 01048	105010 Borse di studio	*** CREDITOREI DIVERSI *** TOTALE CAPITOLO	5.804.173		5.804.173
0100 01049	107030 Spese e commissioni bancarie	*** CREDITOREI DIVERSI *** TOTALE CAPITOLO	5.804.173		5.804.173
0100 01050	108012 Imposte, tasse ecc. - Serv. Am. Esp.	*** CREDITOREI DIVERSI *** TOTALE CAPITOLO	483.954		483.954
0100 01051	211040 Spese per esigibili contabili	*** CREDITOREI DIVERSI *** TOTALE CAPITOLO	247.500		247.500
		*** CREDITOREI DIVERSI *** TOTALE CAPITOLO	247.500		247.500
		*** CREDITOREI DIVERSI *** TOTALE CAPITOLO	102.000.000		102.000.000
		*** CREDITOREI DIVERSI *** TOTALE CAPITOLO	102.000.000		102.000.000
		*** CREDITOREI DIVERSI *** TOTALE CAPITOLO	2.837.700		2.837.700
		*** CREDITOREI DIVERSI *** TOTALE CAPITOLO	2.837.700		2.837.700
		*** CREDITOREI DIVERSI *** TOTALE CAPITOLO	2.980.000		2.980.000
		*** CREDITOREI DIVERSI *** TOTALE CAPITOLO	2.980.000		2.980.000
		*** CREDITOREI DIVERSI *** TOTALE CAPITOLO	128.945.312		128.945.312
		*** CREDITOREI DIVERSI *** TOTALE CAPITOLO	128.945.312		128.945.312

XII LEGISLATURA - DISEGNI DI LEGGE E RELAZIONI - DOCUMENTI

LISTA RESIDUI PASSIVI PER L'ANNO 1990

SECC.IMP. COE.IMP.	DESCRIZIONE	DEBITORE	AMMONTARE	APAZIONI	PAGATO	DA PAGARE	N° PAR.	DATA PAR.
0100	01052	212010	Acquisto locali, ecc.	*** CREDITORI DIVERSI ***	TOTALE CAPITOLI	1.588.753		
						1.588.753		
		01054	Acquisto libri per biblioteca	*** CREDITORI DIVERSI ***	TOTALE CAPITOLI	273.000		
						273.000		
0100	01055	212030	Acq. macchine ecc.	*** CREDITORI DIVERSI ***	TOTALE CAPITOLI	180.020.442		
						180.020.442		
0100	01056	212040	Acquisto macchine e att. agricole	*** CREDITORI DIVERSI ***	TOTALE CAPITOLI	34.418.628		
						34.418.628		
0100	01057	212050	Acquisto di automezzi	*** CREDITORI DIVERSI ***	TOTALE CAPITOLI	34.711.500		
						34.711.500		
0100	01058	212010	Pensioni erariali	*** CREDITORI DIVERSI ***	TOTALE CAPITOLI	118.000		
						118.000		
0100	01059	212020	Pensioni prev. assistenziali	*** CREDITORI DIVERSI ***	TOTALE CAPITOLI	13.291.798		
						13.291.798		
				TOTALE ANNO		632.045.401		
				TOTALE GENERALE		1.368.940.064		
						-28.102.571		
						2.014.215.427		

XII LEGISLATURA - DISEGNI DI LEGGE E RELAZIONI - DOCUMENTI

ISTITUTO SPERIMENTALE AGRONOMO
BARI

BILANCIO CONSUNTIVO PER L'ESERCIZIO FINANZIARIO 1990

ELENCO ANALITICO DEI RESIDUI

XII LEGISLATURA - DISEGNI DI LEGGE E RELAZIONI - DOCUMENTI

ISTITUTO SPERIMENTALE AGRICOLA
BARI

RENDICONTO FINANZIARIO PER L'ESERCIZIO 1990

BILANCIO ANALITICO DEI RESIDUI

ATTIVI	Codific.	Anno	Descrizione	
	2 06 01 3	1986	- CEE-saldo contrib.n.4741/84/6316	51.817.367
	5 15 01 0	1987	- MAP- " D.M.124 del 14/9/87	195.814.850
	7 22 08 0	"	- CNR/ISPAIN-sub contratto CEE/ISA n.4741	15.000.000
	2 03 02 4/1	1988	- MAP-saldo D.M.27/7240/88 del 18/2/88 "POC"	211.914.940
	5 15 01 0	"	- " " " 142/7232/87 (Riatt.FG)	130.050.000
	"	"	- " " " 143/7232/87 (Riattrutt.BA)	216.000.000
	"	"	- " " " 144/7232/87 (Riatt.MO e AZ.)	<u>75.967.640</u>
	2 03 02 0	1989	- " " (25%) D.M.144/7241/89	15.000.000
	2 03 02 4/1	"	- " " D.M.115/7240/88 del 21/11/88 "Oleifere"	36.135.000
	2 03 02 4/2	"	- " " " 156/7240/89 del 3/11/89 "POC"	314.310.145
	2 04 01 0	"	- Regione Basilicata-saldo contributo anno 1989	4.500.500
	5 15 01 0	"	- MAP-saldo D.M.31/7232/89 del 3/2/89	265.640.760
	5 15 01 4/2	"	- " " " 156/7240/89 del 3/11/89 "POC"	15.901.745
	2 03 02 0	1990	- MAP-saldo contributo per borse di studio	25.501.600
	2 03 02 4/1	"	- " " D.M.203/7240/90 "Foragg.-Prativa"	28.215.800
	2 05 01 0	"	- Amministrazione Prov.Bari-Saldo Convenz.n.32123-16/10/89	30.000.000
	3 07 01 0	"	- Tampieri-Vendita semi di soia 1° race.	279.552
	"	"	- " " " " 2° "	299.520
	"	"	- Mobili - " " " erba medica	410.800
	"	"	- CAP Modena- " " " mais	<u>5.372.573</u>
	3 07 03 2	"	- Sezione di Modena-incasso analisi dicembre 1990	9.694.935
	3 08 03 0	"	- Tesoreria Prov.Bari-interessi maturati nel 1990	61.463
	"	"	- ISA-libr.n.20/28693/78- " " " attivi anno 1989	9.131.315
	"	"	- " " " " " " " " 1990	<u>10.220.194</u>
	5 15 01 0	"	- MAP-saldo D.M.286/7232/90	69.448.535
	7 22 01 0	"	- Dell'Arciprete-ritenute imposta su competenze nov-dic. 1990	118.000
	7 22 02 0	"	- " " " " " " " " previdenziali	188.750
	7 22 06 0	"	- Dr.Carucci-BA-Reintegro fondo economato anno 1990	5.000.000
	"	"	- Dr.Montorsi-MO- " " " " "	3.000.000
	"	"	- P.A.Carbone-PC- " " " " "	<u>1.000.000</u>
TOTALE RESIDUI ATTIVI				<u>1.745.997.984</u>

XII LEGISLATURA - DISEGNI DI LEGGE E RELAZIONI - DOCUMENTI

Codific.	Anno	Descrizione	
1 10 01 0	1983	da utilizz. per vertenza ISA/Operai Agr. BA	43.065.511
1 02 02 3	1986	complet. Studio CER	24.680.470
1 02 08 3		" " " " " "	6.000.000
1 04 10 3		" " " " " "	2.552.429
1 04 18 3		" " " " " "	21.200.000
1 05 01 0	1987	pagamento borse di studio	5.096.154
1 04 18 4/1	1988	completamento Studio "POC"	97.890.870
2 11 06 0		Dispoto-Torricelli-Complet.lavori a MO	
" "	" "	Bellomo-Bianchi " " " BA e FG	467.201.157
2 12 03 4/1	" "	da utilizzare per complet.Studio "POC"	2.566.421
1 02 01 4/2	1989	" " " " " "	33.045.514
1 02 05 0		" " " " "Reg. Basilicata"	1.598.535
" "	" "	pagamento missioni ai borsaiuti	<u>3.604.900</u>
1 02 05 4/1	" "	complet.Studio "Oleifere"	1.043.645
1 02 05 4/2	" "	" " " " " " " " " "	6.605
1 02 05 5/A	" "	" " " " " " " " " "	810.995
1 02 06 0	" "	Pers.ISA BA e MO-saldo missibbi in U.S.A.	3.455.248
1 02 06 4/2	" "	da utilizzare per complet.Studio "POC"	7.196.204
1 02 08 4/2	" "	" " " " " " " " " "	9.390.335
1 04 08 4/2	" "	" " " " " " " " " "	15.000.000
1 04 09 4/2	" "	" " " " " " " " " "	825.365
1 04 10 4/1	" "	" " " " " " " " " "	445.594
1 04 10 4/2	" "	" " " " " " " " " "	3.240.667
1 04 11 4/2	" "	" " " " " " " " " "	1.204.967
1 04 12 4/2	" "	" " " " " " " " " "	4.374.876
1 04 18 4/2	" "	" " " " " " " " " "	104.592.679
1 05 01 0	" "	pagamento borse di studio	42.500.002
2 11 06 0	" "	Dispoto-Vestrucci-complet.lavori BA-MO-AZ.	411.850.666
2 12 03 0	" "	da utilizzare per acq.lisimetri della Ditta Mongelli	66.634.457
2 12 04 0	" "	Di Cristofaro-MO-Conferma ordine n.1806	1.075.760
1 02 01 0	1990	Mardone-Indennità di rischio anno 1990	225.901
" "		Pers.Parastato-comp.incentivante 1988 e 1989	<u>1.000.000</u>
1 02 02 4/1	" "	da utilizzare per complet.Studio "Foragg.-Prativa"	13.929.736
1 02 04 0	" "	" " pag.straord.Op.Agr.-Periodo 1/7/88-15/9/90	7.818.240
1 02 05 2	" "	Trunzardi-MO-Pagamento missioni dicembre 1990	46.160
1 02 05 4/1	" "	da utilizzare per complet.Studio "Foragg.-Prativa"	6.000.000
1 02 06 0	" "	" " " " " " " " " "	4.568.595
1 02 08 0	" "	INPS BA e MO-Vers.su comp.dic. e 13°mens.1990	1.308.395
" "	" "	" " " " " " " " " "	497.646
" "	" "	ENPREDP " " " " " " " " "	<u>3.700</u>
Totale a riportare			1.417.548.389

XII LEGISLATURA - DISEGNI DI LEGGE E RELAZIONI - DOCUMENTI

RIPORTO		1.480.004,043	
1 04 12 0	- Bran-Luebbe	- prop.acq.n. 361	1.404.200
"	"	" " " 362	1.304.240
"	"	" " " 385	158.270
"	Ate-BA	" " " 330	1.963.500
"	Tecnical-BA	-fatt.n.317 del 18/12/90	1.461.915
"	Ciriesi e Losi	" " " 1577 " 19/12/90	167.076
"	Casagrande	" " " 148 " 21/8/90	339.150
"	Angelantoni	" " " 1513 " 30/8/90	1.244.740
"	Sanitaria MC	" " " 1098 " 14/12/90	<u>228.480</u>
1 04 13 0	- CVS-BA	- prop.acquisto n.349	7.318.500
"	- Roncaglia	" " " 406	79.433
"	- Elettr. S. Giuseppe	" " " 348	238.000
"	- Gi. Pa.	" " " 282	629.800
"	- Lassa Metalli	" " " 283	575.521
"	- Quersà	" " " 265	1.570.800
"	- A. F. E.	" " " 407	969.850
"	- Irpinia Disinf.	" " " 412	142.800
"	- Libco	- fatt.n.34009 del 31/12/90	592.025
"	- Arredo Casa	- prop.acq.n.415	<u>142.800</u>
1 04 18 0	- Dr. De Santis	- consulenza anno 1990	907.500
"	- Paulone	- prop.acq.n. 416	<u>450.000</u>
1 04 18 4/1	- da utilizzare per complet. Studio "Foragg. Prativa"		5.806.173
1 04 23 0	- CAP-MO	- fatt.n. B/64539 del 28/11/90	483.954
1 04 24 0	- Salmoiraghi	- prop. acq. n. 396	247.520
1 05 01 0	- da utilizzare per pagamento borse di studio		102.000.000
1 07 03 0	- Banca Popolare di Bari-Serv. Tesoreria Anno 1990		2.837.700
1 08 01 2	- Ufficio IVA-BA-	- pagamento IVA 4° trim. 1990	2.980.000
2 11 06 0	- da utilizzare per miglior.fondari (Belloso-Diapoto)		128.945.312
2 12 01 0	- ITES	- prop.acq.n.233	794.920
"	- Centro Sistemi	" " " 374	151.725
"	"	" " " 414	558.110
"	- Zizzadoro	" " " 417	<u>84.000</u>
2 12 02 0	- Angeli Editore	" " " 333	60.000
"	- Edagricole	" " " 2	170.000
"	- Accademia Naz. Lincei	" " " 418	43.000
2 13 03 0	- Ortis	- conf. ord. n. 1003	3.383.579
"	- Carlo Erba	- prop. acq. n. 262	2.201.500
"	- Centro Sistemi	" " " 348	437.325
"	- Bizzoccoli e Ass.	- conf. ord. n. 2004 del 7/12/90	11.766.114
"	- Microinformatica	" " " 77 " 10/1/91	3.296.300
Totale a riportare			1.747.655.059

XII LEGISLATURA - DISEGNI DI LEGGE E RELAZIONI - DOCUMENTI

	1990	1990	RIPORTO	
2 12 03 0			- Nuova Elettr. Prog. - conf. ord. n. 1741 del 11/10/90	11.119.900
"	"	"	- Postal SME - " " " 62 " 10/1/91	7.570.988
"	"	"	- Nuova Elettr. Prog. - " " " 65 " "	6.540.000
"	"	"	- Fast Canovai - " " " 66 " "	7.423.990
"	"	"	- Buhler Niag - " " " 68 " "	2.308.600
"	"	"	- Bizoccoli e Ass. - " " " 69 " "	2.791.740
"	"	"	- Dentamaro - " " " 70 " "	8.720.000
"	"	"	- Fast Canovai - " " " 71 " "	18.916.000
"	"	"	- Loiacono - " " " 72 " "	2.975.000
"	"	"	- EM.ES. - " " " 73 " "	30.193.000
"	"	"	- Chemicals - " " " 74 " "	8.240.400
"	"	"	- " - " " 75 " "	8.720.000
"	"	"	- da utilizzare per acquisto attrez. sciant.	<u>43.416.006</u>
2 12 04 0			- CAP-FG - conf. ord. n. 67 del 10/1/91	23.080.050
"	"	"	- Rossi - " " " 76 " "	4.641.000
"	"	"	- da utilizzare per acquisto attrez. campagna	<u>8.597.578</u>
2 12 05 0			- Modauto-MO- - fatt. n. 6249 del 29/11/90	36.711.500
4 21 01 0			- Ematt.Com.-BA- - vers. rit. INPEP mese di dic. 1990	118.000
4 21 02 0			- Erario - " rit. ENPAS anno 1990 Dr. Chiappa	34.085
"	"	"	- INPS-BA e MO - " " contrib. mese di dic. 1990	2.506.939
"	"	"	- " -MO - " " " " Imp. Agr.	188.750
"	"	"	- ENPEDEP - " " " " "	3.570
"	"	"	- da utilizzare per contrib. Agricoli Unificati	<u>10.558.454</u>
TOTALE RESIDUI PASSIVI				13.291.798
				<u>2.014.215.427</u>

ISTITUTO SPERIMENTALE AGRONOMICO
BARI

BILANCIO CONSUNTIVO PER L'ESERCIZIO FINANZIARIO 1990

SITUAZIONE AMMINISTRATIVA

XII LEGISLATURA - DISEGNI DI LEGGE E RELAZIONI - DOCUMENTI

SITUAZIONE AMMINISTRATIVA

CONSISTENZA DELLA CASSA ALL'INIZIO DELL'ESERCIZIO		£.	352.132.162
RICESSIONI:	in c/ competenza	£.	1.612.359.370
	in c/ residui	£.	985.004.438 £.
PAGAMENTI	in c/ competenza	£.	1.257.109.967
	in c/ residui	£.	1.068.940.065 £.
CONSISTENZA DELLA CASSA ALLA FINE DELL'ESERCIZIO		£.	323.459.922
RESIDUI ATTIVI	degli esercizi precedenti	£.	1.549.052.947
	dell'esercizio	£.	197.943.037 £.
RESIDUI PASSIVI	degli esercizi precedenti	£.	1.382.150.026
	dell'esercizio	£.	632.065.401 £.
AVANZO/DISAVANZO D'AMMINISTRAZIONE ALLA FINE DELL'ESERCIZIO		£.	55.250.495

ISTITUTO SPERIMENTALE AGRONOMICO
BARI
—

BILANCIO CONSUNTIVO PER L'ESERCIZIO FINANZIARIO 1990
.....

- CONTO ECONOMICO
- CALCOLO DELL'ACCANTONAMENTO DELL'ESERCIZIO PER FONDO AMMORTAMENTO
- RIASSUNTO DELLE VARIAZIONI NEI BENI MOBILI
- SITUAZIONE PATRIMONIALE

XII LEGISLATURA - DISEGNI DI LEGGE E RELAZIONI - DOCUMENTI

CONTO ECONOMICO PER L'ESERCIZIO 1990

Parte prima: ENTRATE E SPESE FINANZIARIE CORRENTI

ENTRATE

TITOLO 1 - ENTRATE CONTRIBUTIVE

Categoria 1 - Aliquota contributiva a carico del datore di lavoro e/o degli iscritti	£.
Categoria 2 - Quote di partecipazione degli iscritti all'onere di specifiche gestioni	£.

TITOLO 2 - ENTRATE DERIVANTI DA TRASFERIMENTI CORRENTI

Categoria 3 - Trasferimenti da parte dello Stato	£.	1.006.372.900
Categoria 4 - Trasferimenti dalle Regioni	£.	
Categoria 5 - Trasferimenti da parte dei Comuni e delle Provincie	£.	60.000.000
Categoria 6 - Trasferimenti da parte di altri Enti del settore pubblico e privato	£.	10.000.000

TITOLO 3 - ALTRE ENTRATE

Categoria 7 - Entrate derivanti dalla vendita di beni e dalle prestazioni di servizi	£.	168.795.983
Categoria 8 - Redditi e proventi patrimoniali	£.	28.862.972
Categoria 9 - Poste correttive e compensative di spese correnti	£.	66.903.618
Categoria 10 - Entrate non classificabili in altre voci	£.	8.434.639

Totale parte prima £. 1.349.370.112

SPESE

TITOLO 1 - SPESE CORRENTI

Categoria 1 - Spese per gli organi dell'Ente	£.	39.845.995
Categoria 2 - Oneri per il personale in attività di servizio	£.	589.876.272
Categoria 3 - Oneri per il personale in quiescenza	£.	3.408.091
Categoria 4 - Spese per l'acquisto di beni di consumo e di servizi	£.	481.536.676
Categoria 5 - Spese per prestazioni istituzionali	£.	102.000.000
Categoria 6 - Trasferimenti passivi	£.	
Categoria 7 - Oneri finanziari	£.	3.000.000
Categoria 8 - Oneri tributari	£.	26.291.593
Categoria 9 - Poste correttive e compensative di entrate correnti	£.	335.920
Categoria 10 - Spese non classificabili in altre voci	£.	727.771

Totale parte prima £. 1.247.022.318

CONTO ECONOMICO PER L'ESERCIZIO 1990

Parte seconda : COMPONENTI CHE NON DANNO LUOGO A MOVIMENTI FINANZIARI

ENTRATE

A) VARIAZIONI PATRIMONIALI STRAORDINARIE

-- Sopravvenienze attive-Acquisizioni patrimoniali	£.	716.392.255
-- Insussistenze passive-minori residui passivi	£.	117.959.880
-- Utilizzazione di quote di ammortamento per eliminazione di beni fuori uso	£.	1.604.000
	Totale	£. 835.956.135

Totale parte seconda £. 835.956.135

XII LEGISLATURA - DISEGNI DI LEGGE E RELAZIONI - DOCUMENTI

CONTO ECONOMICO PER L'ESERCIZIO 1990

Parte seconda : COMPONENTI CHE NON DANNO LUOGO A MOVIMENTI FINANZIARI

SPESE

A) AMMORTAMENTI E DEPERIMENTI

-- Edifici	£.	41.044.757
-- Mobili e macchine	£.	19.034.327
-- Attrezzature varie e minute di laboratorio	£.	173.420.415
-- Automezzi	£.	13.937.791
-- Impianto di condizionamento	£.	
-- Macchine agricole	£.	97.330.216
	Totale	£. 344.767.506

B) QUOTA DELL'ESERCIZIO PER L'ADEGUAMENTO DEL FONDO
INDENNITA' ANZIANITA PERSONALE

--	£.	17.508.000
	Totale	£. 17.508.000

C) VARIAZIONI PATRIMONIALI STRAORDINARIE

-- Sopravvenienze passive-maggiori residui passivi	£.	89.857.309
-- Insussistenze attive - Eliminazione di beni	£.	21.504.000
-- Insussistenze attive - Minori residui attivi	£.	12.261.353
-- Insussistenze attive - Eccedenza degli impegni sugli accertamenti in c/capitale	£.	163.694.755
	Totale	£. 287.317.417

Totale parte seconda £. 649.592.923

Totale generale entrate	£.	2.185.326.247
Totale generale spese	£.	1.896.615.241
Avanzo economico	£.	288.711.006
Totale a pareggio	£.	2.185.326.247

XII LEGISLATURA - DISEGNI DI LEGGE E RELAZIONI - DOCUMENTI

anno o categoria di beni *cat. 1 - mobili, macchine d'uff. e macchinari in genere*

data	descrizione	VALORE DEL BIENE		FONDO DI AMMORTAMENTO		Monto non ammor- tizzate	residuo da ammortizzare
		in euro variazioni	in euro adottato	in euro partenza del biene in utilizzazione	in euro adottato		
31-12-84	anno 1984		1410184		1661862		
31-12-84	anno 1985			12 229 222	1891086		19100
31-12-84	anno 1985		14334439		10320797		
31-12-84	anno 1986			12 1720133	12 040430		
31-12-84	anno 1986		33564574		19131795		
31-12-84	anno 1987			12 4027746	23159541		
31-12-84	anno 1987		27083157		11374927		
31-12-84	anno 1988			12 3249979	14624906		
31-12-84	anno 1988		46536726		12564376		
31-12-84	anno 1989			12 5586167	18149573		
31-12-84	anno 1989		16138397		1936608		
31-12-84	anno 1990			12 1936608	3873216		
31-12-90	anno 1990		19053923	12 2286172	2286172		
Totale					<u>14021322</u>		

XII LEGISLATURA - DISEGNI DI LEGGE E RELAZIONI - DOCUMENTI

beni o categoria di beni *cat. 2 - macchine e strumenti scientifici*

Data	DESCRIZIONE	VALORE DEL BIENE		RIMANENTE AMMORTAMENTO		Rimane da ammortizzare
		VALORE CAPITALE	VALORE ACCUMULATO	VALORE CAPITALE	VALORE ACCUMULATO	
31-12-89	anno 1989		13190201935	92331414		39570605
01-01-90	residuo differ. da anno 1989		- 39570605	131902019		=
31-12-89	anno 1989		26267654	84936791		72802965
01-01-90			35 84936791	169873582		
31-12-90	anno 1990		13935168435	148913019		68913019
	Totale			<u>13190201935</u>		

XII LEGISLATURA - DISEGNI DI LEGGE E RELAZIONI - DOCUMENTI

Conto di gestione di beni *cat. 2 - automobili*

data	destinazione	VALORE DEL BENE		FONDO DI AMMORTAMENTO		importo non ammortabile	residuo da ammortizzare
		importo originario	importo aggiornato	importo del esercizio di destinazione	totale accumulato		
<i>anno 1982</i>							
31-12-82			34425505		34425505		
31-12-90	<i>scarico</i>	- 1604000	32821505	- 1604000	32821505		
<i>anno 1984</i>							
31-12-84			50601453		30360873		
31-12-90			2010120291		10481164		
<i>anno 1989</i>							
31-12-89			17300000		3460000		
31-12-90			203460000		6920000		
<i>anno 1990</i>							
31-12-90	<i>grandi manut.</i>		138119920	357500	357500		
		<i>Totale</i>		<u>1392191</u>			

XII LEGISLATURA - DISEGNI DI LEGGE E RELAZIONI - DOCUMENTI

Conto di gestione di beni *cat. 3 - macchine attrezzi e oggetti diversi per i campi sperimentali*

data	descrizione	VALORE DEL BENE		FONDO DI AMMORTAMENTO		valore residuo	residuo da ammortizzare
		importo saldabile	importo aggiuntivo	importo del bene	ammortamento		
31.12.89	anno 1982		291451385		256389568		
" " 90				11 32048696	288438264		2913521
31.12.89	anno 1983		18898880		14552139		
				11 2078877	16631016		
31.12.89	anno 1984		25114384		16575756		
31.12.90				11 2762626	19338382		
31.12.89	anno 1985		11947999		6571400		
" " 90				11 1314280	7885680		
31.12.89	anno 1986		1438452		8552208		
" " 90				11 2138302	106911510		
31.12.89	anno 1987		220838753		72876789		
" " 90				11 2422203	97169052		
31.12.89	anno 1988		36968898		7693158		
" " 90				11 3846579	11539737		
31.12.89	anno 1989		67119460		7383141		
" " 90				11 7383141	14766282		
31.12.90	anno 1990		20195022		2221452		
				11 2221452			
Totale					<u>47330216</u>		

XII LEGISLATURA - DISEGNI DI LEGGE E RELAZIONI - DOCUMENTI

ISTITUTO SPERIMENTALE AGRONOMICO - B A R I

RIASSUNTO DELLE VARIAZIONI VERIFICATE NEI BENI MOBILI DURANTE LA GESTIONE

dal 1/1/1990 al 31/12/1990

Categ.	NATURA DEI BENI MOBILI	Esistenza al principio dell'esercizio	CARICO Aumenti	SCARICO Diminuzione	Debito del contabile al 31/12/19
	<u>Come da situazione patrimoniale</u>				
	<u>1) IMPIANTI, ATTREZZATURE, MACCHINARI, ECC.</u>				
II	Strumenti e apparecchi di laboratorio	2.083.644.247	139.751.484		2.223.395.731
III	Attrezzi e macchine agricole	864.625.121	20.195.022	19.900.000	884.820.143
IV	Bestiame	30.900.000			11.000.000
	TOTALE N. 1	2.979.169.368	159.946.506	19.900.000	3.119.215.874
II	<u>2) AUTOMEZZI</u>	145.838.305	1.787.499	1.604.000	146.021.804
	TOTALE N. 2	145.838.305	1.787.499	1.604.000	146.021.804
	<u>3) MOBILI, MACCH. D'UFFICIO, ECC.</u>				
I	Mobili d'ufficio, suppellettili e arredi	248.015.546	19.053.933		267.069.479
V	Biblioteca	172.155.751	19.253.462		191.409.213
-	Clichés	17.512			17.512
	TOTALE N. 3	420.186.809	38.307.395		458.496.204
	TOTALE GENERALE	3.545.196.482	200.041.400	21.504.000	3.723.733.882

XII LEGISLATURA - DISEGNI DI LEGGE E RELAZIONI - DOCUMENTI

SITUAZIONE PATRIMONIALE AL 31-12-90

ATTIVITA'	consistenze		differenze	
	al 1-1-1990	al 31-12-1990	in più	in meno
RESPONSABILITÀ LIQUIDE				
Cassa				
Banche	352.138.163	323.469.938		28.668.225
Conti correnti postali				
Altri conti correnti				
	352.138.163	323.469.938		28.668.225
RESIDUI ATTIVI				
Crediti verso lo Stato ed altri enti	2.508.417.442	1.666.216.982		822.198.560
Crediti verso iscritti, soci e terzi contribuenti				
Crediti verso acquirenti, utenti ecc.	14.901.296	38.237.687	23.336.391	
Crediti diversi	22.000.000	21.539.415		460.585
	2.545.318.738	1.745.995.984	23.336.391	822.659.145
CREDITI BANCARI E FINANZIARI				
Depositi vincolati	128.586.264	128.637.734	51.470	
Mutui ed anticipazioni attive				
Crediti per annualità, serietà, ecc. scontate a terzi				
Prestiti al personale				
Crediti verso gestioni autonome				
Depositi cauzionali				
Crediti diversi bancari e finanziari				
	128.586.264	128.637.734	51.470	

XII LEGISLATURA - DISEGNI DI LEGGE E RELAZIONI - DOCUMENTI

SITUAZIONE PATRIMONIALE AL 31-12-90

ATTIVITA	consistenze		differenze	
	al 31-12-1989	al 31-12-1990	in più	in meno
PIRANENZE ATTIVE O ESERCIZIO				
Piranzze di prodotti				
Piranzze di rate e prelievi e materiali di consumo				
Piranzze di riserva				
Piranzze diverse				
Piranzze attive				
INVESTIMENTI MOBILIARI				
Partecipazioni azionarie				
Conferimenti e quote in altri enti				
Titoli eressi o garantiti dallo Stato ed assimilati	156.100	156.100		
Obbligazioni e cartelle fondarie				
Buoni postali				
Altri titoli di credito				
	156.100	156.100		
IMMOBILI				
Edifici	997.948.711	1.368.158.565	370.209.854	
Costruzioni in corso				
Diritti reali	1.860.891.801	2.607.032.802	146.141.001	
	2.858.840.512	3.975.191.367	516.350.855	

XII LEGISLATURA - DISEGNI DI LEGGE E RELAZIONI - DOCUMENTI

SITUAZIONE PATRIMONIALE AL 31-12-90

ATTIVITA	consistenze		differenze	
	al 1-1-1990	al 31-12-1990	in più	in meno
IMMOBILIZZAZIONI TECNICHE				
Impianti, attrezzature e macchinari	2.375.69.368	3.119.215.374	743.515.506	
Aziende:	145.938.305	146.321.304	382.999	
Mobili e macchine d'ufficio	420.188.819	488.496.204	68.307.385	
	3.541.826.492	3.754.032.882	212.206.390	
ALTRI COSTI PLURIENNALI				
Spese di costituzione, ampliamento e riorganizzazione				
Costi e perdite emissione prestiti				
Costi pluriennali diversi				
TOTALE ATTIVITA	9.430.236.259	9.297.185.005	133.051.254	851.327.370
DEFICIT PATRIMONIALE				
Disavanzo economico esercizi precedenti				
Disavanzo economico dell'esercizio				
TOTALE A PAGEGGIO	9.430.236.259	9.297.185.005	133.051.254	851.327.370
CONTI D'OPERE				
Valori di terzi depositati a cauzione, a garanzia, ecc.				

XII LEGISLATURA - DISEGNI DI LEGGE E RELAZIONI - DOCUMENTI

21/03/91

SITUAZIONE PATRIMONIALE AL 31-12-90

ATTIVITA	CONSISTENZE		DIFFERENZE	
	al 1-1-1990	al 31-12-1990	in più	in meno
Cont. diversa				

XII LEGISLATURA - DISEGNI DI LEGGE E RELAZIONI - DOCUMENTI

SITUAZIONE PATRIMONIALE AL 31-12-90

PASSIVITA	consistenze		differenze	
	al 1-1-1990	al 31-12-1990	in più	in meno
DEBITI DI TESORERIA				
Anticipazioni del tesoriere				
Scoperti di conto corrente				
RESIDUI PASSIVI				
Debiti verso lo Stato ed altri enti				
Debiti verso iscritti, soci e terzi per prestazioni dovute				
Debiti verso fornitori	374.985.740	30.239.359		344.746.401
Debiti verso terzi per prestazioni ricevute	717.656.599	190.485.884		527.170.715
Debiti diversi	1.686.550.324	1.793.490.204	106.939.880	
	2.779.192.663	2.014.215.427	106.939.880	871.917.116
DEBITI BANCARI E FINANZIARI				
Mutui ed anticipazioni passive				
Obbligazioni in circolazione				
Debiti verso il personale per depositi				
Debiti verso gestioni autonome				
Debiti diversi bancari e finanziari				
IMMARENZE PASSIVE DI ESERCIZIO				
Riserve tecniche				

XII LEGISLATURA - DISEGNI DI LEGGE E RELAZIONI - DOCUMENTI

SITUAZIONE PATRIMONIALE AL 31-12-90

PASSIVITA'	consistenze		differenze	
	al 1-1-1990	al 31-12-1990	in più	in meno
RESIDUI PASSIVI				
FONDI DI ACCANTONAMENTI VARI				
Fondo liquidazione indennità anzianità personale	128.595.264	128.537.734	57.530	
Fondo imposte e tasse				
Fondi rischi				
Fondi per accantonamenti diversi				
	128.595.264	128.537.734	57.530	
POSTE PEFIFICATIVE DELL'ATTIVO				
Fondo svalutazione crediti				
Fondo svalutazione titoli e partecipazioni				
Fondo ammortamento immobilità	100.962.270	145.027.027	44.064.757	
Fondo ammortamento impianti, attrezzature e macchinari	2.353.905.045	2.624.655.676	270.750.631	
Fondo ammortamento autoveicoli, mobili e macchinari d'ufficio	277.199.179	302.566.297	25.367.118	
	2.735.065.494	3.072.249.000	337.183.506	
TOTALE PASSIVITA'	5.642.844.421	5.221.082.161	421.762.260	871.217.115
PATRIMONIO NETTO				
Fondo di dotazione				

XII LEGISLATURA - DISEGNI DI LEGGE E RELAZIONI - DOCUMENTI

21/03/91

SITUAZIONE PATRIMONIALE AL 31-12-90

PASSIVITA	consistenze		differenze	
	al 1-1-1990	al 31-12-1990	in più	in meno
Riserve obbligatorie				
Riserve facoltative				
Fondo rivalutazione congruilo monetario				
Avanzo economico esercizi precedenti	3.423.241,567	3.787.291,835	364.050,277	
Avanzo economico dell'esercizio	364.050,277	288.711,005		75.339,272
	3.787.291,838	4.076.002,840	364.050,277	75.339,272
TOTALE A PAREGGIO	3.423.241,567	4.076.002,840	652.761,273	75.339,272
CONTI O OPINIE				
Terza per valori depositati a cauzione o garanzia				
Conto				
Conto diversi				

ISTITUTO SPERIMENTALE AGRONOMICO
BARI

BILANCIO CONSUNTIVO PER L'ESERCIZIO FINANZIARIO 1990

CONTABILITA' SPECIALI

- CONTABILITA' SPECIALE DELLA GESTIONE DEL SERVIZIO ANALISI

XII LEGISLATURA - DISEGNI DI LEGGE E RELAZIONI - DOCUMENTI

ISTITUTO Sperimentale Agronomico - PARI
 DICHIARA DELLA GESTIONE DEL SERVIZIO ANALISI E LA REPERTORIO ESERCIZIO 1990

ENTRALE		USCITE		SOMME ACCERTATE	
COE	DESCRIZIONE	COE	DESCRIZIONE	ENTRALE	USCITE
3 07 03 2	Proventi derivanti dalla prestazione di servizi	1 02 01 2	Stipendi ed altri assegni al personale impiegatizio	68.971.343	61.093.950
4 14 01 2	Prelevamenti da depositi bancari	1 02 02 2	Stipendi ed altri assegni al personale operaio		5.450.000
		1 02 05 2	Missioni all'interno		731.810
		1 02 08 2	Oneri previdenziali e assistenziali		21.199.954
		1 04 02 2	Acqua, gas, energia elettrica, ecc.		287.600
		1 04 03 2	Spese per il riscaldamento		
		1 04 06 2	Spese postali, telefoniche, telegrafiche, ecc.		
		1 04 09 2	Acquisto di materiale di consumo economato		865.458
		1 04 10 2	Acquisto di materiale di consumo a carattere tecnico		289.800
		1 04 12 2	Spese di riparaz. e manutenz. mobili e macchine d'ufficio		
		1 04 19 2	Frestazioni professionali		
		1 08 01 2	Imposte, tasse e tributi vari (IVA)		8.820.000
		2 12 01 2	Mobili, ecc.		
		2 14 02 2	Verb. depositi bancari per fondo incamita di licenziamento		5.952.000
			Totale uscite		96.698.172
	Totale entrate	2 14 01 2	Versamenti in depositi (avanzo di gestione da accantonare su apposito libretto)	68.971.343	
	Disavanzo di gestione		Totale a pareggio	35.678.829	104.650.172
	Totale a pareggio			104.650.172	

ISTITUTO SPERIMENTALE AGRONOMICO

ESERCIZIO 1991

XII LEGISLATURA - DISEGNI DI LEGGE E RELAZIONI - DOCUMENTI

BILANCIO CONSUNTIVO PER L'ESERCIZIO FINANZIARIO 1994

A L L E G A T I

- Prospetto riassuntivo delle delibere di variazioni di bilancio anno 1994
- Prospetto di variazioni per riaccertamento nei residui
- Relazione del Presidente
- Relazione del Direttore
- Relazione del Collegio dei Revisori dei Conti
- Elenco dei beni patrimoniali immobiliari
- Elenco nominativo dei Componenti gli Organi dell'Istituto
- Pianta Organica dell'Istituto (personale statale)
- Elenco del personale a carico dell'Istituto (parastato, contrattisti, impiegati agricoli, operai agricoli a tempo indeterminato, borsisti).

o

o

o

XII LEGISLATURA - DISEGNI DI LEGGE E RELAZIONI - DOCUMENTI

LISTA VARIAZIONI DI BILANCIO IN ORDINE DI IMMISSIONE PER IL 1991

INDICE	CAPITOLO	DELIBERA	IMPORITO	NOTE			
POS.	ENT/SF	CODICE	DESCRIZIONE	AMMODO	DATA	COMPETENZA	CASSA
16	2	162005	Indennità e rimborso spese di trasporto per assistenti in territorio nazionale - CM		31/1/91		2.000.000
17	2	162004	Oneri previdenziali ed assistenziali a carico delle sperimentazioni finalizzate		31/1/91	14.400.000	
18	2	162004	Oneri previdenziali ed assistenziali a carico delle sperimentazioni finalizzate		31/1/91		94.400.000
19	2	162004	Indennità e rimborso spese di trasporto per assistenti in territorio nazionale - spesa finalizzate		31/1/91		25.000.000
20	2	162005	Oneri previdenziali ed assistenziali a carico del CM		31/1/91	2.500.000	
21	2	162005	Oneri previdenziali ed assistenziali a carico del CM		31/1/91		2.500.000
22	2	164024	Spese per acqua, gas, energia elettrica - sperimentazioni finalizzate		31/1/91	3.500.000	
23	2	164024	Spese per acqua, gas, energia elettrica - sperimentazioni finalizzate		31/1/91		1.500.000
24	2	164064	Spese postali, telegrafiche, telefoniche, spedizioni, vivaccoli, ecc. - spesa finalizzate		31/1/91	5.000.000	
25	2	164064	Spese postali, telegrafiche, telefoniche, spedizioni, vivaccoli, ecc. - spesa finalizzate		31/1/91		5.000.000
26	2	164084	Spese per stampa annali, monografie, bollettini, estratti, ecc. - spesa finalizzate		31/1/91	5.500.000	
27	2	164084	Spese per stampa annali, monografie, bollettini, estratti, ecc. - spesa finalizzate		31/1/91		5.500.000
28	2	164094	Acquisto di materiale di consumo ricambio - sperimentazioni finalizzate		31/1/91	6.300.000	
29	2	164094	Acquisto di materiale di consumo ricambio - sperimentazioni finalizzate		31/1/91		6.300.000
30	2	164104	Spese per l'acquisto di materiale di consumo a carattere tecnico per spesa finalizzate		31/1/91	68.500.000	
31	2	164104	Spese per l'acquisto di materiale di consumo a carattere tecnico per spesa finalizzate		31/1/91		68.500.000

XII LEGISLATURA - DISEGNI DI LEGGE E RELAZIONI - DOCUMENTI

LISTA VARIAZIONI DI BILANCIO IN ORDINE DI IMMISSIONE PER IL 1991

INDICE	CAPITOLO	DESCRIZIONE	NUMERO	DATA	COMPETENZA	IMPIGITO	NOTE
PROG.	ENTR/SR	CODICE				CASSA	
32	2	104105	Spese per l'acquisto di materiale di consumo a carattere tecnico - OM	31/1/91	1.500.000		
33	2	104105	Spese per l'acquisto di materiale di consumo a carattere tecnico - OM	31/1/91		1.500.000	
34	2	104110	Spese per l'esercizio di automezzi e macchine agricole	31/1/91	9.399.000		
35	2	104110	Spese per l'esercizio di automezzi e macchine agricole	31/1/91		9.399.000	
36	2	104114	Spese di eserc., mant., riparaz. e noleggio di automezzi, macchine agricole, ecc. - spesa, finalizzate	31/1/91	24.100.000		
37	2	104114	Spese di eserc., mant., riparaz. e noleggio di automezzi, macchine agricole, ecc. - spesa, finalizzate	31/1/91		24.100.000	
38	2	104124	Mant. e rip. mobili, macchine d'ufficio, attrezzature tecnica, calcol. elettr., ecc. - spesa, finalizzate	31/1/91	13.300.000		
39	2	104124	Mant. e rip. mobili, macchine d'ufficio, attrezzature tecnica, calcol. elettr., ecc. - spesa, finalizzate	31/1/91		13.300.000	
40	2	104174	Spese per l'attività divulgativa, scambi culturali e iscrizioni a società scientifiche - spesa, finali.	31/1/91	4.500.000		
41	2	104174	Spese per l'attività divulgativa, scambi culturali e iscrizioni a società scientifiche - spesa, finali.	31/1/91		4.500.000	
42	2	104184	Corrispettivi per prestazioni professionali e incarichi speciali - spesa, finalizzate	31/1/91	10.600.000		
43	2	104184	Corrispettivi per prestazioni professionali e incarichi speciali - spesa, finalizzate	31/1/91		10.600.000	
44	1	203010	Contributo IMI per il funzionamento	15/4/91	93.349.000		
45	1	203010	Contributo IMI per il funzionamento	15/4/91		93.349.000	
46	1	515010	Finanziamenti IMI in conto capitale	15/4/91	30.000.000		
47	1	515010	Finanziamenti IMI in conto capitale	15/4/91		30.000.000	

XII LEGISLATURA - DISEGNI DI LEGGE E RELAZIONI - DOCUMENTI

LISTA VARIAZIONI DI BILANCIO IN ORDINE DI INMISSIONE PER IL 1991

PROG.	ENTR/SP	CODICE	DESCRIZIONE	DELIBERA			CASSA
				NUMERO	DATA	COMPENZA	
ARTICOLO	CAPITULO						ARTICOLO
48	1	722060	Recupero anticipazioni varie	15/ 4/91	200.300.000		
49	1	722080	Recupero anticipazioni varie	15/ 4/91		200.000.000	
50	2	102010	Stipendi ed altri assegni fissi al personale impiegatizio	15/ 4/91	30.300.000		
51	2	102010	Stipendi ed altri assegni fissi al personale impiegatizio	15/ 4/91		30.300.000	
52	2	102030	Compenso per lavoro straordinario al personale impiegatizio	15/ 4/91	5.000.000		
53	2	102030	Compenso per lavoro straordinario al personale impiegatizio	15/ 4/91		5.000.000	
54	2	102040	Indennità e rimborso spese di trasporto per assistiti all'estero	15/ 4/91	28.000.000		
55	2	102040	Indennità e rimborso spese di trasporto per assistiti all'estero	15/ 4/91		28.000.000	
56	2	102100	Corsi per il personale e partecipazione alle spese per corsi indetti da Enti, istituzioni e ana-varie	15/ 4/91	7.000.000		
57	2	102100	Corsi per il personale e partecipazione alle spese per corsi indetti da Enti, istituzioni e ana-varie	15/ 4/91		7.000.000	
58	2	104040	Canoni vari (pulizia locali, vigilanza notturna, ecc.)	15/ 4/91	8.000.000		
59	2	104040	Canoni vari (pulizia locali, vigilanza notturna, ecc.)	15/ 4/91		8.000.000	
60	2	104080	Spese per stampa annuali, monografie, bollettini, estratti, ecc.	15/ 4/91	2.000.000		
61	2	104080	Spese per stampa annuali, monografie, bollettini, estratti, ecc.	15/ 4/91		2.000.000	
62	2	104130	Manutenzione, riparazione e adattamento locali e relativi impianti	15/ 4/91	10.000.000		
63	2	104130	Manutenzione, riparazione e adattamento locali e relativi impianti	15/ 4/91		10.000.000	

XII LEGISLATURA - DISEGNI DI LEGGE E RELAZIONI - DOCUMENTI

LISTA VARIAZIONI DI BILANCIO IN ORDINE DI IMMISSIONE PER IL 1991

ARTICOLO	DESCRIZIONE	DEBITO	CREDITO	NETTO
24	Fondo di riserva	15/4/91	15.819.495	
25	Fondo di riserva	15/4/91	15.819.495	
26	Spese per miglioramenti fondiari	15/4/91	28.200.000	
27	Spese per miglioramenti fondiari	15/4/91	28.200.000	
28	Acquisto di mobili, arredi, macchine d'ufficio, ecc.	15/4/91	4.200.000	
29	Acquisto di mobili, arredi, macchine d'ufficio, ecc.	15/4/91	4.200.000	
30	Acquisto di macchine, attrezzi scientifici e attrezzature tecniche	15/4/91	25.000.000	
31	Acquisto di macchine, attrezzi scientifici e attrezzature tecniche	15/4/91	25.000.000	
32	Anticipazioni varie	15/4/91	200.000.000	
33	Anticipazioni varie	15/4/91	200.000.000	
34	Altri contributi MF	15/4/91	25.501.600	
35	Altri contributi MF sgraviati, finalizzati	15/4/91	000	
36	Contributo dalla Regione Basilicata ed Emilia Romagna	15/4/91	-12.000.500	
37	Contributo CEE	15/4/91	51.817.267	
38	Ricavi dalla vendita dei prodotti	15/4/91	2.362.442	
39	Proventi derivanti dalla prestazione di servizi - Servizio analisi esportazione	15/4/91	9.294.920	

XIII LEGISLATURA - DISEGNI DI LEGGE E RELAZIONI - DOCUMENTI

LISTA VARIAZIONI DI BILANCIO IN ORDINE DI IMMISSIONE PER IL 1991

PROG.	ENT. SP.	CODICE	DESCRIZIONE	NUMERO	DATA	COMPETENZA	CASSA
					DE. N. 1814		
							NOTE
80	1	308030	Interessi attivi su mutui, depositi e conti correnti		15/4/91		18.412.972
81	1	515010	Finanziamenti MAF in conto capitale		15/4/91		772.254.604
82	1	515014	Finanziamenti MAF in conto sperimentazioni fina.izzate		15/4/91		500
83	1	722010	Ritenute erariali		15/4/91		118.300
84	1	722020	Ritenute previdenziali ed assistenziali		15/4/91		188.750
85	1	722080	Recupero partecipazioni varie		15/4/91		15.000.000
86	2	101010	Compensi al Presidente		15/4/91		-2.000.000
87	2	101020	Compensi ai Componenti il Consiglio di Amministra- zione		15/4/91		-6.000.000
88	2	102010	Stipendi ed altri assegni fissi al personale impiegatizio		15/4/91		1.225.901
89	2	102014	Stipendi ed altri assegni fissi al personale impiegatizio - spezia. finalizzate		15/4/91		3.042.514
90	2	102023	Stipendi ed altri assegni al personale operaio - CEE		15/4/91		24.084.670
91	2	102024	Stipendi ed altri assegni al personale operaio - spezia. finalizzate		15/4/91		3.979.734
92	2	102040	Compensi per lavoro straordinario al personale operaio		15/4/91		-318.240
93	2	102050	Indennità e rimborso spese di trasporto per missioni in territorio nazionale		15/4/91		1.203.435
94	2	102052	Indennità e rimborso spese di trasporto per mis- sioni in territorio nazionale - servizi finali- zzati		15/4/91		44.140
95	2	102054	Indennità e rimborso spese di trasporto per mis- sioni in territorio nazionale - spezia. finalizzate		15/4/91		3.200.250

XII LEGISLATURA - DISEGNI DI LEGGE E RELAZIONI - DOCUMENTI

LISTA VARIAZIONI DI BILANCIO IN ORDINE DI IMMISSIONE PER IL 1991

INDICE	ENT. SP.	CODICE	DESCRIZIONE	NUMERO	DATA	COMPETENZA	CASSA
			CAPITOLI		DELIBERA		IMPORTO
							407E
96	2	102005	Indennità e rimborso spese di trasporto per missioni all'estero - nazionale		15/ 4/91		810.992
97	2	102006	Indennità e rimborso spese di trasporto per missioni all'estero		15/ 4/91		8.023.833
98	2	102004	Indennità e rimborso spese di trasporto per missioni all'estero - spend. finalizzate		15/ 4/91		7.196.204
99	2	102000	Oneri previdenziali ed assistenziali a carico dell'Ente		15/ 4/91		-28.190.239
100	2	102062	Oneri previdenziali ed assistenziali a carico del Servizio analisi esportazione		15/ 4/91		3.046.945
101	2	102083	Oneri previdenziali ed assistenziali a carico della CEE		15/ 4/91		6.000.000
102	2	102084	Oneri previdenziali ed assistenziali a carico delle sperimentazioni finalizzate		15/ 4/91		11.990.375
103	2	104070	Spese per acqua, gas, energia elettrica		15/ 4/91		2.288.488
104	2	104022	Spese per acqua, gas, energia elettrica - Servizio analisi esportazione		15/ 4/91		287.600
105	2	104024	Spese per acqua, gas, energia elettrica - sperimentazioni finalizzate		15/ 4/91		500.000
106	2	104030	Spese per il riscaldamento		15/ 4/91		2.120.000
107	2	104040	Canoni vari (pulizia locali, vigilanza notturna, ecc.)		15/ 4/91		578.550
108	2	104060	Spese postali, telegrafiche, telefoniche, spedizioni, vivacchi, ecc.		15/ 4/91		255.200
109	2	104004	Spese postali, telegrafiche, telefoniche, spedizioni, vivacchi, ecc. - spend. finalizzate		15/ 4/91		600.000
110	2	104080	Spese per stampa annuali, monografie, bollettini, estratti, ecc.		15/ 4/91		5.537.000
111	2	104090	Acquisto di materiale di consumo ricondotto		15/ 4/91		880.027

XII LEGISLATURA - DISEGNI DI LEGGE E RELAZIONI - DOCUMENTI

LISTA VARIAZIONI DI BILANCIO IN ORDINE DI IMMISSIONE PER IL 1991

INDICE	CAPITOLO	DESCRIZIONE	NUMERO	DATA	COMPETENZA	CASSA	NOTE
112	2	104092	Acquisto di materiale di consumo economico - Servizio analisi esportazione	15/ 4/91		199,058	
113	2	104094	Acquisto di materiale di consumo economico - sperimentazioni finalizzate	15/ 4/91		2.740,875	
114	2	104100	Spese per l'acquisto di materiale di consumo a carattere tecnico	15/ 4/91		6.742,745	
115	2	104103	Spese per l'acquisto di materiale di consumo a carattere tecnico - CEE	15/ 4/91		2.552,429	
116	2	104104	Spese per l'acquisto di materiale di consumo a carattere tecnico per sperim. finalizzate	15/ 4/91		4.186,261	
117	2	104110	Spese per l'esercizio di automazzi e macchine agricole	15/ 4/91		2.587,052	
118	2	104110	Spese per l'esercizio di automazzi e macchine agricole	15/ 4/91		2.587,052	ABBOLLATA
119	2	104114	Spese di eserc., mant., riparaz. e noleggio di automezzi, macchine agricole, ecc. - sperim. finalizzate	15/ 4/91		3.319,217	
120	2	104120	Mantenimento e riparazione mobili, macchine e officio, attrezzature tecnica, calcolatori elettr., ecc.	15/ 4/91		8.271,371	
121	2	104124	Manutenz. e rip. mobili, macchine d'ufficio, attrezzature tecnica, calcol. elettr., ecc. - sperim. finalizzate	15/ 4/91		6.374,874	
122	2	104130	Mantenimento, riparazione e adattamento locali e relativi impianti	15/ 4/91		12.259,531	
123	2	104180	Corrispettivi per prestazioni professionali e incarichi speciali	15/ 4/91		1.357,500	
124	2	104183	Corrispettivi per prestazioni professionali e incarichi speciali - CEE	15/ 4/91		21.200,000	
125	2	104184	Corrispettivi per prestazioni professionali e incarichi speciali - sperim. finalizzate	15/ 4/91		262.289,722	
126	2	104200	Spese per ammasso, foraggio, paglia, fieno ed altre commesse al mantenimento del bestiame a fini sperim.	15/ 4/91		483,954	
127	2	104240	Spese per manutenzione, funzionamento staz. meteo. e per rifornimenti delle caratteristiche climatiche	15/ 4/91		247,520	

XII LEGISLATURA - DISEGNI DI LEGGE E RELAZIONI - DOCUMENTI

LISTA VARIAZIONI DI BILANCIO IN ORDINE DI IMMISSIONE PER IL 1991

PROG.	ENTR/SP	CODICE	DESCRIZIONE	400000	DATA	COMPETENZA	CASSA	400000	400000
128	2	102010	Borse di studio	15/4/91			1.296.76		
129	2	102030	Spese e commissioni bancarie	15/4/91			2.337.700		
130	2	108012	Imposte, tasse e tributi - IPT - Servizio Annulli esportazione	15/4/91			20.700		
131	2	211060	Spese per miglioramenti fondiari	15/4/91			57.118.133		
132	2	212010	Acquisto di mobili, arredi, macchine d'ufficio, ecc.	15/4/91			1.388.753		
133	2	213020	Acquisto di libri e pubblicazioni per la biblioteca	15/4/91			273.300		
134	2	213030	Acquisto di macchine, attrezzi scientifici e attrezzature tecniche	15/4/91			165.654.899		
135	2	213034	Acquisto di macchine, attrezzi scientifici e attrezzature tecniche - servizi, finalizzate	15/4/91			2.366.421		
136	2	213040	Acquisto di macchine e attrezzature agricole	15/4/91			37.494.388		
137	2	213050	Acquisto di automobili	15/4/91			36.711.500		
138	2	421010	Ritenute erariali	15/4/91			118.000		
139	2	421020	Ritenute previdenziali ed assistenziali	15/4/91			3.291.798		
140	2	104084	Spese per stampa annali, monografie, bollettini, estratti, ecc. - servizi, finalizzate	15/4/91			5.000.000		
141	1	206015	Contributo DM	27/7/91			50.000.000		
142	1	206015	Contributo DM	27/7/91			50.000.000		
143	1	307010	Ricavi dalla vendita dei prodotti:						-43.000.000

XII LEGISLATURA - DISEGNI DI LEGGE E RELAZIONI - DOCUMENTI

LISTA VARIAZIONI DI BILANCIO IN ORDINE DI IMMISSIONE PER IL 1991

INDICE	ARTICOLO	DESCRIZIONE	NUMERO	DATA	COMPETENZA	CASO
143	1	307910	143/1991	2/7/91		-43.300.000
		143/1991				
144	1	412040	144/1991	2/7/91	595.300	
145	1	412040	145/1991	2/7/91	595.300	
146	1	412040	146/1991	2/7/91		595.300
147	1	414060	147/1991	2/7/91	128.437,734	
148	1	414060	148/1991	2/7/91		128.437,734
149	1	720200	149/1991	2/7/91		-27.000
150	2	102014	150/1991	2/7/91	-30.000.000	
151	2	102014	151/1991	2/7/91		-30.000.000
152	2	102020	152/1991	2/7/91	-39.000.000	
153	2	102020	153/1991	2/7/91		-39.000.000
154	2	102024	154/1991	2/7/91	30.000.000	
155	2	102024	155/1991	2/7/91		30.000.000
156	2	102025	156/1991	2/7/91	15.300.000	
157	2	102025	157/1991	2/7/91		15.000.000
158	2	102055	158/1991	2/7/91	6.000.000	
159	2	102055	159/1991	2/7/91		6.000.000

XII LEGISLATURA - DISEGNI DI LEGGE E RELAZIONI - DOCUMENTI

LISTA VARIAZIONI DI BILANCIO IN ORDINE DI IMMISSIONE PER IL 1991

PROG.	ENTRATA	CODICE	DESCRIZIONE	AMMONTARE	DATA	COMPETENZA	CASO	NOTE
150	2	102062	Indennità e rimborso spese di trasporto per assistenti a carico - CM	3.200.000	2/7/91			
151	2	102062	Indennità e rimborso spese di trasporto per missioni all'estero - CM	3.200.000	2/7/91			
162	2	102090	Oneri previdenziali ed assistenziali a carico dell'Ente	-3.000.000	2/7/91			
163	2	102090	Oneri previdenziali ed assistenziali a carico dell'Ente	-18.300.000	2/7/91			
164	2	102085	Oneri previdenziali ed assistenziali a carico del CM	4.000.000	2/7/91			
165	2	102085	Oneri previdenziali ed assistenziali a carico del CM	4.000.000	2/7/91			
166	2	104010	Fitti passivi ed oneri locativi	5.500.000	2/7/91			
167	2	104010	Fitti passivi ed oneri locativi	5.500.000	2/7/91			
168	2	104030	Spese per il riscaldamento	10.000.000	2/7/91			
169	2	104030	Spese per il riscaldamento	10.000.000	2/7/91			
170	2	104080	Spese per stampa annuali, monografie, bollettini, estratti, ecc.	-10.000.000	2/7/91			
171	2	104090	Spese per stampa annuali, monografie, bollettini, estratti, ecc.	-10.000.000	2/7/91			
172	2	104095	Acquisto di materiale di consumo ricondotto - CM	1.000.000	2/7/91			
173	2	104095	Acquisto di materiale di consumo ricondotto - CM	1.000.000	2/7/91			
174	2	104105	Spese per l'acquisto di materiale di consumo a carattere tecnico - CM	15.000.000	2/7/91			
175	2	104105	Spese per l'acquisto di materiale di consumo a carattere tecnico - CM	15.000.000	2/7/91			

XII LEGISLATURA - DISEGNI DI LEGGE E RELAZIONI - DOCUMENTI

LISTA VARIAZIONI DI BILANCIO IN ORDINE DI IMMISSIONE PER IL 1991

INDICE	CAPITOLO	DESCRIZIONE	NUMERO	DATA	COMPETENZA	CASSA
176	104115	Spese di eserc., mant., riparaz. e noleggio di automezzi, macchine agricole, ecc. - CM	2/7/91	2/7/91	2.500.000	
177	104115	Spese di eserc., mant., riparaz. e noleggio di automezzi, macchine agricole, ecc. - CM	2/7/91	2/7/91		2.000.000
178	104140	Spese per l'elaborazione dati	2/7/91	2/7/91	-2.500.000	
179	104140	Spese per l'elaborazione dati	2/7/91	2/7/91		-2.500.000
180	104180	Corrispettivi per prestazioni professionali e incarichi speciali	2/7/91	2/7/91	1.500.000	
181	104180	Corrispettivi per prestazioni professionali e incarichi speciali	2/7/91	2/7/91		1.500.000
182	104185	Corrispettivi per prestazioni professionali e incarichi speciali - CM	2/7/91	2/7/91	4.000.000	
183	104185	Corrispettivi per prestazioni professionali e incarichi speciali - CM	2/7/91	2/7/91		4.000.000
184	107020	Interessi passivi su conti correnti bancari	2/7/91	2/7/91	5.000.000	
185	107020	Interessi passivi su conti correnti bancari	2/7/91	2/7/91		5.000.000
186	110020	Fondo di riserva	2/7/91	2/7/91	-19.905.000	
187	110020	Fondo di riserva	2/7/91	2/7/91		-19.905.000
188	210210	Acquisto di mobili, arredi, macchine d'ufficio, ecc.	2/7/91	2/7/91	5.000.000	
189	210210	Acquisto di mobili, arredi, macchine d'ufficio, ecc.	2/7/91	2/7/91		5.000.000
190	210260	Acquisto di bestiame	2/7/91	2/7/91	10.000.000	
191	210260	Acquisto di bestiame	2/7/91	2/7/91		10.000.000

XII LEGISLATURA - DISEGNI DI LEGGE E RELAZIONI - DOCUMENTI

LISTA VARIAZIONI DI BILANCIO IN ORDINE DI IMMISSIONE PER IL 1991

INDICE	CAPITOLO	DESCRIZIONE	NUMERO	DATA	COMPETENZA	CASSA	NOTE
190	214020	Versamenti in Tesoreria del Fondo di accantonamento	27/9/91	27/9/91	129.337,734		
190	214020	Versamenti in Tesoreria del Fondo di accantonamento	27/9/91	27/9/91	129.337,734		
194	203010	Contributo MF per il funzionamento	27/9/91	27/9/91	27.000,000		
195	203010	Contributo MF per il funzionamento	27/9/91	27/9/91	27.000,000		
195	203022	Altri contributi MF per il Servizio Annullati esportazione	27/9/91	27/9/91	20.000,000		ANNULLATA
195	203022	Altri contributi MF per il Servizio Annullati esportazione	27/9/91	27/9/91	20.000,000		ANNULLATA
198	206015	Contributo DIE	27/9/91	27/9/91	25.000,000		
199	206015	Contributo DIE	27/9/91	27/9/91	25.000,000		
200	300010	Affitto immobili	27/9/91	27/9/91	-13.000,000		
201	300010	Affitto immobili	27/9/91	27/9/91	-13.000,000		
202	300910	Recupero e rimborsi diversi	27/9/91	27/9/91	25.000,000		
203	300910	Recupero e rimborsi diversi	27/9/91	27/9/91	25.000,000		
204	310010	Entrate non classificabili	27/9/91	27/9/91	-6.000,000		
205	310010	Entrate non classificabili	27/9/91	27/9/91	-6.000,000		
206	515010	Finanziamenti MF in conto capitale	27/9/91	27/9/91	88.000,000		
207	515010	Finanziamenti MF in conto capitale	27/9/91	27/9/91	88.000,000		

XII LEGISLATURA - DISEGNI DI LEGGE E RELAZIONI - DOCUMENTI

LISTA VARIAZIONI DI BILANCIO IN ORDINE DI IMMISSIONE PER IL 1991

INDICE	CAPITOLO	DESCRIZIONE	NUMERO	DATA	COMPETENZA	CASSA	NOTE
208	2	Recupero anticipazioni varie	27/9/91	27/9/91	600.000.000	600.000.000	
209	1	Recupero anticipazioni varie	27/9/91	27/9/91	5.000.000	5.000.000	
210	2	Stipendi ed altri assegni fissi al personale impiegatizio	27/9/91	27/9/91	24.000.000	24.000.000	ANNULLATA
211	2	Stipendi ed altri assegni fissi al personale impiegatizio	27/9/91	27/9/91	24.000.000	24.000.000	ANNULLATA
212	2	Stipendi ed altri assegni fissi al personale impiegatizio - Servizio analisi eportazione	27/9/91	27/9/91	20.000.000	20.000.000	
213	2	Stipendi ed altri assegni fissi al personale impiegatizio - Servizio analisi eportazione	27/9/91	27/9/91	20.000.000	20.000.000	
214	2	Stipendi ed altri assegni al personale operaio	27/9/91	27/9/91	20.000.000	20.000.000	
215	2	Stipendi ed altri assegni al personale operaio	27/9/91	27/9/91	20.000.000	20.000.000	
216	2	Stipendi ed altri assegni al personale operaio - CME	27/9/91	27/9/91	9.600.000	9.600.000	
217	2	Stipendi ed altri assegni al personale operaio - CME	27/9/91	27/9/91	9.400.000	9.400.000	
218	2	Indennità e rimborso spese di trasporto per missioni in territorio nazionale	27/9/91	27/9/91	10.000.000	10.000.000	
219	2	Indennità e rimborso spese di trasporto per missioni in territorio nazionale	27/9/91	27/9/91	10.000.000	10.000.000	
220	2	Indennità e rimborso spese di trasporto per missioni in territorio nazionale - CME	27/9/91	27/9/91	3.500.000	3.500.000	
221	2	Indennità e rimborso spese di trasporto per missioni in territorio nazionale - CME	27/9/91	27/9/91	3.500.000	3.500.000	
222	2	Oneri previdenziali ed assistenziali a carico dell'Ente	27/9/91	27/9/91	1.000.000	1.000.000	
223	2	Oneri previdenziali ed assistenziali a carico dell'Ente	27/9/91	27/9/91	1.000.000	1.000.000	

XII LEGISLATURA - DISEGNI DI LEGGE E RELAZIONI - DOCUMENTI

LISTA VARIAZIONI DI BILANCIO IN ORDINE DI IMMISSIONE PER IL 1991

PROG.	ENTRATA	CODICE	DESCRIZIONE	NUMERO	DATA	COMPETENZA	CASSA	NOTE
224	2	10-0902	Oneri previdenziali ed assistenziali a carico del Servizio analisi popolazione	27/9/91	27/9/91	5.000.000		ANNULLATA
225	2	10-0902	Oneri previdenziali ed assistenziali a carico del Servizio analisi popolazione	27/9/91	27/9/91		5.000.000	ANNULLATA
226	2	10-0905	Oneri previdenziali ed assistenziali a carico del CNR	27/9/91	27/9/91	2.900.000		
227	2	10-0905	Oneri previdenziali ed assistenziali a carico del CNR	27/9/91	27/9/91		2.900.000	
228	2	10-0320	Spese per il riscaldamento	27/9/91	27/9/91	5.000.000		
229	2	10-0320	Spese per il riscaldamento	27/9/91	27/9/91		5.000.000	
230	2	10-0440	Canoni vari (polizia locali, vigilanza notturna, ecc.)	27/9/91	27/9/91	1.000.000		
231	2	10-0440	Canoni vari (polizia locali, vigilanza notturna, ecc.)	27/9/91	27/9/91		1.000.000	
232	2	10-0460	Spese postali, telegrafiche, telefoniche, spedizioni, svuolci, ecc.	27/9/91	27/9/91	10.000.000		
233	2	10-0460	Spese postali, telegrafiche, telefoniche, spedizioni, svuolci, ecc.	27/9/91	27/9/91		10.000.000	
234	2	10-0485	Spese per stampa annuali, monografie, bollettini, estratti, ecc. - CNR	27/9/91	27/9/91	2.000.000		
235	2	10-0485	Spese per stampa annuali, monografie, bollettini, estratti, ecc. - CNR	27/9/91	27/9/91		2.000.000	
236	2	10-4100	Spese per l'acquisto di materiale di consumo a carattere tecnico	27/9/91	27/9/91	5.000.000		
237	2	10-4100	Spese per l'acquisto di materiale di consumo a carattere tecnico	27/9/91	27/9/91		5.000.000	
238	2	10-4105	Spese per l'acquisto di materiale di consumo a carattere tecnico - CNR	27/9/91	27/9/91	6.000.000		
239	2	10-4105	Spese per l'acquisto di materiale di consumo a carattere tecnico - CNR	27/9/91	27/9/91		6.000.000	

XII LEGISLATURA - DISEGNI DI LEGGE E RELAZIONI - DOCUMENTI

LISTA VARIACIONI DI BILANCIO IN ORDINE DI IMMISSIONE PER IL 1991

INDICE	PROG.	ENTR/S	CODICE	DESCRIZIONE	NUMERO	DATA	COMPETENZA	CASSA	MPZ/ST	CFE
				CAP.10.0		27/9/91				
	240	2	104120	Mantenzione e riparazione mobili, macchine e uffici: fotocopiatrici, telecamere, etc.		27/9/91	5.000.000			
	241	2	104120	Mantenzione e riparazione mobili, macchine e uffici: copiatrici, telecamere, etc.		27/9/91		5.000.000		
	242	2	104130	Mantenzione, riparazione e adattamento locali e relativi impianti		27/9/91	40.000.000			
	243	2	104130	Mantenzione, riparazione e adattamento locali e relativi impianti		27/9/91		40.000.000		
	244	2	104175	Spese per l'attività divulgativa, scambi culturali e iscrizioni a società scientifiche - CIE		27/9/91	1.000.000			
	245	2	104175	Spese per l'attività divulgativa, scambi culturali e iscrizioni a società scientifiche - CIE		27/9/91		1.000.000		
	246	2	104230	Spese per mangimi, foraggio, paglia, fieno ed altre concessi al mantenimento del bestiame a fini sper.		27/9/91	500.000			
	247	2	104230	Spese per mangimi, foraggio, paglia, fieno ed altre concessi al mantenimento del bestiame a fini sper.		27/9/91		500.000		
	248	2	104240	Spese per manutenzione, funzionamento stazioni, e per rilevamenti delle caratteristiche climatiche		27/9/91	1.000.000			
	249	2	104240	Spese per manutenzione, funzionamento stazioni, e per rilevamenti delle caratteristiche climatiche		27/9/91		1.000.000		
	250	2	211040	Spese per miglioramenti fondiari		27/9/91	40.000.000			
	251	2	211040	Spese per miglioramenti fondiari		27/9/91		40.000.000		
	252	2	212010	Acquisto di mobili, arredi, macchine d'ufficio, ecc.		27/9/91	6.000.000			
	253	2	212010	Acquisto di mobili, arredi, macchine d'ufficio, ecc.		27/9/91		6.000.000		
	254	2	212020	Acquisto di libri e pubblicazioni per la biblioteca		27/9/91	1.500.000			
	255	2	212020	Acquisto di libri e pubblicazioni per la biblioteca		27/9/91		1.500.000		

XII LEGISLATURA - DISEGNI DI LEGGE E RELAZIONI - DOCUMENTI

LISTA VARIAZIONI DI BILANCIO IN ORDINE DI IMMISSIONE PER IL 1991

PROG.	ENT.SP.	CODICE	DESCRIZIONE	NUMERO	DATA	COMPETENZA	CASSA
			CAPITOLI				
							407E
256	2	421080	Anticipazioni varie	27/10/91	30/10/91	600.300.300	
257	2	421080	Anticipazioni varie	27/10/91	30/10/91	600.300.300	
258	1	308030	Interessi attivi su mutui, depositi e conti correnti	30/10/91	30/10/91	6.379.611	
259	1	308030	Interessi attivi su mutui, depositi e conti correnti	30/10/91	30/10/91	6.379.611	
260	1	413010	Realizzati di titoli emessi o garantiti dallo Stato	30/10/91	30/10/91	81.500	
261	1	413010	Realizzati di titoli emessi o garantiti dallo Stato	30/10/91	30/10/91	81.500	
262	2	102053	Stipendi ed altri assegni al personale operaio - CME	30/10/91	30/10/91	-1.000.000	
263	2	102053	Stipendi ed altri assegni al personale operaio - CME	30/10/91	30/10/91	-1.000.000	
264	2	102054	Indennità e rimborso spese di trasporto per assistiti in territorio nazionale - spesa finalizzate	30/10/91	30/10/91	12.000.000	
265	2	102054	Indennità e rimborso spese di trasporto per assistiti in territorio nazionale - spesa finalizzate	30/10/91	30/10/91	12.000.000	
266	2	102053	Indennità e rimborso spese di trasporto per assistiti in territorio nazionale - CME	30/10/91	30/10/91	-1.000.000	
267	2	102053	Indennità e rimborso spese di trasporto per assistiti in territorio nazionale - CME	30/10/91	30/10/91	-1.000.000	
268	2	102065	Indennità e rimborso spese di trasporto per assistiti all'estero - CME	30/10/91	30/10/91	3.000.000	
269	2	102065	Indennità e rimborso spese di trasporto per assistiti all'estero - CME	30/10/91	30/10/91	3.000.000	
270	2	102065	Oneri previdenziali ed assistenziali a carico del CME	30/10/91	30/10/91	-500.000	
271	2	102065	Oneri previdenziali ed assistenziali a carico del CME	30/10/91	30/10/91	-500.000	

XII LEGISLATURA - DISEGNI DI LEGGE E RELAZIONI - DOCUMENTI

LISTA VARIAZIONI DI BILANCIO IN ORDINE DI IMMISSIONE PER IL 1991

INDICE	CAPITULO		DELIBERA			IMPORTO	NOTE	
	PROG.	ENT/SP	CODICE	DESCRIZIONE	NUMERO			DATA
272	2	104040	104040	Canoni veri (polizza locali, vigilanza notturna, ecc.)		30/10/91	3.000.000	
273	2	104040	104040	Canoni veri (polizza locali, vigilanza notturna, ecc.)		30/10/91	3.000.000	
274	2	104105	104105	Spese per l'acquisto di materiale di consumo a carattere tecnico - DM		30/10/91	-500.000	
275	2	104105	104105	Spese per l'acquisto di materiale di consumo a carattere tecnico - DM		30/10/91	-500.000	
276	2	104130	104130	Mantenimento, riparazione e adattamento locali e relativi impianti		30/10/91	-2.539.000	
277	2	104130	104130	Mantenimento, riparazione e adattamento locali e relativi impianti		30/10/91	-2.539.000	
278	2	104184	104184	Corrispettivi per prestazioni professionali e incarichi speciali - opera, finalizzate		30/10/91	-12.000.000	
279	2	104184	104184	Corrispettivi per prestazioni professionali e incarichi speciali - opera, finalizzate		30/10/91	-12.000.000	
280	2	104230	104230	Spese per mangui, foraggio, paglia, fieno ed altre commesse al mantenimento del bestiame a fini spec.		30/10/91	1.000.000	
281	2	104230	104230	Spese per mangui, foraggio, paglia, fieno ed altre commesse al mantenimento del bestiame a fini spec.		30/10/91	1.000.000	
282	2	107020	107020	Interessi passivi su conti correnti bancari		30/10/91	5.000.000	
283	2	107020	107020	Interessi passivi su conti correnti bancari		30/10/91	5.000.000	

XIII LEGISLATURA - DISEGNI DI LEGGE E RELAZIONI - DOCUMENTI

RIEPILOGO VARIAZIONI DI BILANCIO

	COMPETENZA	CASSA
MAGGIORI ENTRATE	2.080.214.140	2.927.615.618
MINORI SPESE	133.943.089	180.153.348
TOTALE VARIAZIONI POSITIVE	2.214.157.229	3.107.768.966
MINORI ENTRATE	62.000.000	74.027.500
MAGGIORI SPESE	2.152.157.229	2.847.238.404
TOTALE VARIAZIONI NEGATIVE	2.214.157.229	2.921.265.904
SALDO		186.503.062

XII LEGISLATURA - DISEGNI DI LEGGE E RELAZIONI - DOCUMENTI

BILANCIO CONSUNTIVO ANNO 1991

VARIAZIONI PER RIACCERTAMENTI NEI RESIDUI AL 31/12/1991, RELATIVI AGLI ANNI 1983 - 1987 - 1988 - 1989 - 1990.-

CODICE	RIACCERTAMENTI		DESCRIZIONE
	IN PIU'	IN MENO	
	<u>A T T I V I</u>		
	<u>ANNO 1987</u>		
5 15 01 0		800.-	Decurtazione per bollo di contr. MAF.-
	<u>ANNO 1988</u>		
2 03 02 4		2.480.-	Idem
	<u>ANNO 1989</u>		
2 04 01 0		1.300.-	Idem
	<u>ANNO 1990</u>		
5 15 01 0		8.097.510.-	Minore contrib.MAF per acquisto di attrezzature tecnico-scientifiche.-
	TOTALE ATTIVI	8.102.090.-	
		=====	
	<u>P A S S I V I</u>		
	<u>ANNO 1983</u>		
1 10 01 0		39.723.511.-	Minore somma su spese vertenza opere agricoli.-
	<u>ANNO 1987</u>		
1 05 01 0		96.154.-	Minore spesa su borse di studio.-
	<u>ANNO 1988</u>		
2 11 06 0		539.058.-	Minore spesa 1988 su migl.immobili.
	<u>ANNO 1989</u>		
1 02 05 0		3.295.395.-	Minore spesa su miss.territ.naz.-
1	<u>ANNO 1990</u>		
1 02 06 0		4.568.585.-	Minore spesa per missioni estere.-
1 04 08 0		32.592.-	Riaccert.minore impegno su stampa estratti.-
1 04 10 0		20.944.-	Idem c.s.
2 12 02 0		38.808.-	Idem c.s.
2 12 04 0		7.138.678.-	Riduzione di spesa su acquisto di attrezzature tecnico-scientifiche.-
	TOTALE PASSIVI	55.453.725.-	
		=====	

XII LEGISLATURA - DISEGNI DI LEGGE E RELAZIONI - DOCUMENTI

RELAZIONE AL BILANCIO CONSUNTIVO 1991

La gestione dell'esercizio 1991 è iniziata con una previsione di bilancio di f. 1.256.301.500 comprensiva di tutte le voci facenti parte della contabilità dell'Istituto e del relativo avanzo di amministrazione dell'esercizio precedente. L'andamento della gestione ha comportato differenze fra accertamenti ed impegni e relative previsioni iniziali per gli importi, che vengono di seguito sintetizzati:

- maggiori entrate correnti	921.649.411
- maggiori entrate in conto capitale	247.314.234
- maggiori entrate per partite di giro	800.000.000
- maggiore avanzo di amm.ne exerc.precedente	<u>49.250.495</u>
	<u>2.018.214.140</u>
	=====
- maggiori uscite per spese correnti	940.076.406
- maggiori uscite in conto capitale	278.137.734
- maggiori uscite per partite di giro	<u>800.000.000</u>
	<u>2.018.214.140</u>
	=====

Esaminando la gestione di competenza dell'esercizio 1991, si ha un avanzo di f. 55.220.078, che, aggiunto all'avanzo di amministrazione dell'esercizio precedente accertato in f. 55.250.495 dà un totale di f. 110.470.573.

Tali risultati sono determinati dal seguente confronto fra le entrate accertate e le uscite impegnate:

- entrate correnti	1.701.122.711	
- entrate in conto capitale	247.314.234	
- entrate per partite di giro	<u>960.087.720</u>	2.908.524.665
- spese correnti	1.581.150.683	
- spese in conto capitale	312.066.184	
- spese per partite di giro	<u>960.087.720</u>	<u>2.853.304.587</u>
Avanzo dell'esercizio		+ 55.220.078
Avanzo di amm.ne exerc.precedente		<u>+ 55.250.495</u>
Avanzo di competenza al 31/12/1991		<u>110.470.573</u>
		=====

Per quanto riguarda la gestione dei residui esistenti all'1/1/1991 si sono avuti i seguenti movimenti:

- <u>Residui attivi</u> all'inizio dell'esercizio 1991	1.745.995.984
maggiori accertamenti	-
minori accertamenti	<u>- 8.102.090</u>
	<u>1.737.893.894</u>

XII LEGISLATURA - DISEGNI DI LEGGE E RELAZIONI - DOCUMENTI

riscossi nell'esercizio 1991	<u>- 750.358.019</u> 987.535.875 =====
- <u>Residui passivi</u> all'inizio dell'eserc. 1991	2.014.215.427
minori accertamenti	<u>- 55.453.725</u> 1.958.761.702
pagati nell'esercizio 1991	<u>-1.318.632.038</u> 640.129.664 =====

I crediti e debiti dell'Istituto alla fine dell'esercizio 1991 assommano a f. 1.124.175.615 e f. 824.486.673, di cui f. 136.639.740 e f. 184.357.009 della gestione di competenza.

La mancata estinzione dei residui, nella quasi totalità dei casi, dipende soprattutto dal fatto che l'Istituto ha in corso di attuazione opere di miglioramenti fondiari e ricerche pluriennali finanziate da altri Enti e dallo stesso Ministero Agricoltura e Foreste con appositi decreti ministeriali.

In conclusione, tenendo presente i movimenti dell'esercizio, sia per quanto riguarda la gestione di competenza che quella dei residui, la situazione finanziaria del consuntivo si presenta come segue:

ENTRATE

	<u>RISCOSSE</u>	<u>DA RISCOUTERE</u>	<u>TOTALI</u>
- Avanzo di cassa all'1/1/1991	323.469.938	-	323.469.938
- Entrate di comp.	2.771.884.925	136.639.740	2.908.524.665
- Entrate in c/res.	<u>750.358.019</u>	<u>987.535.875</u>	<u>1.737.893.894</u>
Totale Entrate	<u>3.845.712.882</u>	<u>1.124.175.615</u>	<u>4.969.888.497</u>

USCITE

	<u>PAGATE</u>	<u>DA PAGARE</u>	<u>TOTALI</u>
-Uscite di comp.	2.668.947.578	184.357.009	2.853.304.587
-Uscite in c/res.	<u>1.318.632.038</u>	<u>640.129.664</u>	<u>1.958.761.702</u>
Totale Uscite	<u>3.987.579.616</u>	<u>824.686.673</u>	<u>4.812.066.289</u>

Avanzo di amministrazione alla fine dell'eser.'91 157.822.208

Totale a pareggio 4.969.888.497
=====

Il confronto tra il totale delle entrate accertate e quello delle uscite impegnate evidenzia un avanzo di amministrazione di

XII LEGISLATURA - DISEGNI DI LEGGE E RELAZIONI - DOCUMENTI

f. 157.822.208 dovuto a + f. 110.470.573 della gestione di competenza e a + f. 47.351.635 di quella dei residui.

La situazione di cassa alla fine dell'esercizio 1991 risulta globalmente di - f. 141.866.734 così determinata:

- Avanzo di cassa 1/1/91		323.469.938
- Riscossioni in c/competenza	2.771.884.925	
- Riscossioni in c/residui	<u>750.358.019</u>	<u>3.522.242.944</u>
		3.845.712.882
- Pagamenti in c/competenza	2.668.947.578	
- Pagamenti in c/residui	<u>1.318.632.038</u>	<u>3.987.579.616</u>
	Disavanzo di cassa	- 141.806.734
		=====

L'avanzo di amministrazione di f. 157.822.208 è composto da:

- Avanzo Istituto	119.572.488	
- Disavanzo Serv.Analisi	<u>-28.615.903</u>	90.956.585
- Progr. CNR		35.131.703
- Progr. CEE		<u>31.733.920</u>
		157.822.208
		=====

In attuazione della circolare ministeriale n.60 del 13/10/90 relativa alla contabilizzazione dei progetti o programmi finalizzati è stato provveduto al 31/12/91 alla chiusura delle contabilità degli studi pluriennali finalizzati, attuati presso il nostro Istituto, i cui riaccertamenti degli stanziamenti non impegnati sono stati trasferiti in conto competenza 1992 con attribuzione della spesa, in base alle esigenze, che la continuazione dei programmi richiede, e come risulta dai prospetti allegati.

Nel bilancio consuntivo 1991 gli impegni risultano assunti regolarmente nel rispetto delle previsioni, tranne che per il Servizio Analisi, cap. 1 02 01 2 stipendi al personale f.14.515.317 e cap. 1 02 08 2 oneri previdenziali ed assistenziali f. 4.726.430, per il quale non è stata possibile attuare l'integrazione degli stanziamenti a causa di mancanza di fondi.

Il Servizio Analisi per il pubblico nell'esercizio 1991 ha avuto una contrazione di attività, che ha determinato un minore incasso. La situazione a fine esercizio risulta con un disavanzo di f. 28.615.903 assorbito dall'avanzo dell'Istituto.

Come ripetutamente segnalato nelle precedenti relazioni ed in particolare nella relazione al bilancio preventivo 1992, il

XII LEGISLATURA - DISEGNI DI LEGGE E RELAZIONI - DOCUMENTI


personale amministrativo non è più sufficiente a far fronte agli oneri derivanti dall'espandersi dell'attività scientifica dell'Istituto e da leggi succedutesi nel tempo (IVA, pratiche pensioni e riscatti, Contabilità speciale presso la Banca d'Italia, ecc.).

Questo determina un super lavoro amministrativo effettuato, quindi, senza la serenità e la calma necessarie a garantire la perfezione e la tempestività delle istruttorie di ogni pratica.

Il bilancio esposto, comunque, dimostra l'esito regolare e soddisfacente dell'amministrazione dei fondi messi a disposizione dell'Istituto in funzione dell'attività svolta.

Bari, 10 marzo 1992

IL PRESIDENTE
(Avv. Aurelio Andretta)



RELAZIONE TECNICO-SCIENTIFICA SULL'ATTIVITA' SVOLTA NEL 1991**1) Attività sperimentale**

Il programma (ordinario e straordinario) previsto per il 1991 è stato realizzato completamente, con 7 ricerche ordinarie e 15 ricerche straordinarie. Riservandoci di riferire sull'attività svolta nel 1991 nella Relazione annuale, come previsto dall'art.50 del D.P.R. 23/11/1967, n.1318, vengono qui soltanto elencati, distintamente per l'attività ordinaria (finanziamento MAF) e per l'attività straordinaria (finanziamenti diversi per programmi speciali), i singoli temi di ricerca, studiati nel 1991 (tra parentesi le Sezioni operative interessate, l'anno di inizio e di eventuale conclusione della ricerca), che riguardano 7 prosecuzioni per l'attività ordinaria e 9 prosecuzioni più 6 ricerche nuove per l'attività straordinaria (quest'ultima con 7 tematiche del MAF, 2 della CEE, 2 del CNR, 3 della Regione Basilicata e 1 dell'Amministrazione Provinciale di Bari). Nel 1991 si sono concluse 6 ricerche straordinarie.

1.1) Attività ordinaria

- 1) Valutazione dell'effetto residuo di fertilità in ordinamenti cerealicolo-industriali su terreni argillosi ed irrigui della pianura padana (Sezione periferica di Modena, 1988, prosegue).
- 2) Individuazione degli input agrotecnici ottimali per produzione, risparmio energetico e impatto ambientale in una monosuccessione di mais da granello: interazione tra modalità di lavorazione e dosi di azoto (Sezione periferica di Modena, 1989, prosegue).
- 3) Studi lisimetrici sulle relazioni tra evapotraspirazione potenziale (ETP) ed effettiva massima (ETM) nell'ambiente del Tavoliere pugliese (Sezioni centrali di Agrotecnica degli ordinamenti produttivi e Irrigazione, 1980, prosegue).
- 4) Confronto di rotazioni cerealicolo-industriali con rinnovi e intercalari diversi e controllo della fertilità del suolo e della evoluzione dei focolai di nematodi (Sezioni centrali di Agrotecnica degli ordinamenti produttivi e Fertilità agronomica, 1981, prosegue).
- 5) Misura dell'evaporazione potenziale con lisimetro a pesata; relazione tra ETP ed evaporazione da vasca di classe

XIII LEGISLATURA - DISEGNI DI LEGGE E RELAZIONI - DOCUMENTI

- A (Sezione centrale di Agronomia generale, 1985, prosegue).
- 6) Studio della risposta produttiva di quattro specie foragere allevate in purezza e consociate tra loro nell'ambiente della collina emiliana (Sezione periferica di Modena, 1989, prosegue).
 - 7) Influenza dei fattori meteorologici sul processo evapotraspirativo di una coltura in pieno campo (Sezione centrale di Agronomia generale, 1990, prosegue).
- 1.2) Attività straordinaria (tra parentesi anche l'Ente finanziatore della ricerca e il titolo del programma).
- 1) Valutazione agronomica ed energetica di ordinamenti cerealicoli e cerealicolo-industriali a differente intensificazione agrotecnica e colturale, MAF: Progetto coordinato "Ordinamenti Colturali", 1985/86, si è conclusa col 1991)
 - 2) Confronto tra interrimento e bruciatura dei residui vegetali e dosi di fertilizzazioni in una monocoltura di frumento duro. Aspetti agronomici: caratteristiche biomorfologiche e produttive delle colture (Sezione centrale di Agrotecnica degli ordinamenti produttivi, idem, 1985/86, idem).
 - 3) Fertilità del terreno e qualità delle produzioni in relazione a differenti ordinamenti colturali e interventi agronomici (Sezioni centrali di Fertilità agronomica e Irrigazione, idem, 1985/86, idem).
 - 4) Variazioni quantitative degli scambi energetici in diverse colture messe a confronto nell'ambito di differenti ordinamenti colturali in alcuni ambienti di prova del "Progetto" (Sezione centrale di Agronomia generale, idem, 1985/86, idem).
 - 5) Confronto tra avvicendamenti mercantili in ambienti di pianura a diversa intensificazione colturale e con 2 livelli di input tecnologico (Sezione periferica di Modena, idem, 1985/86, idem).
 - 6) Ricerche sulla fertilità del terreno e sulla qualità dei

XII LEGISLATURA - DISEGNI DI LEGGE E RELAZIONI - DOCUMENTI

prodotti in relazione alle successioni, alle intensificazioni colturali e ai livelli di input tecnologici impiegati (Sezione periferica di Modena, idem, 1985/86, idem).

- 7) Studio e verifica dei limiti di estrapolazione al pieno campo dei dati evapotraspirometrici rilevati con differenti tipi di lisimetri e in diverse località del sud della Penisola (Sezioni centrali di Agrotecnica degli ordinamenti produttivi, di Agronomia generale e di Irrigazione, CNR: Gruppo nazionale di coordinamento studio dell'irrigazione -GRU.S.I., 1981, prosegue con titolo nuovo).
- 8) Prove di potenzialità produttiva di "medicago arborea" (Sezione centrale di Agronomia generale, MAF: Progetto finalizzato "foraggicoltura prativa", 1991/93, nuova).
- 9) Studio delle caratteristiche pedoclimatiche di un ambiente del litorale ionico, ai fini della possibile introduzione di ordinamenti colturali cerealicolo-industriali (Sezioni centrali di Agrotecnica degli ordinamenti produttivi, di Fertilità agronomica e di Irrigazione, Regione Basilicata, 1984, prosegue).
- 10) Mantenimento del campo sperimentale di germoplasma e controllo delle produzioni della collezione varietale di mandorlo (Sezioni centrali di Agrotecnica degli ordinamenti produttivi e di Fertilità agronomica, Amministrazione Provinciale di Bari, 1984, prosegue).
- 11) Studio dei criteri di stress idrico su una coltura di sorgo zuccherino (Sezione centrale di Agronomia generale, CEE/INRA: "European sweet sorghum productivity network", 1991/92, nuova).
- 12) Utilisation d'indicateurs d'état hydrique des plantes pour la conduite de l'irrigation (Sezione centrale di Agronomia generale, CEE: "Competitività dell'agricoltura e gestione delle risorse agricole", 1991/93, nuova).
- 13) Effetto della temperatura di superficie sul comportamento stomatico in colture allevate in pieno campo (Sezione centrale di Agronomia generale, CNR: P.F. RAISA, 1991, nuova).
- 14) Screening varietale di alcune specie innovative (Sezione operativa periferica di Metaponto, Regione Basilicata, 1991, nuova).

XII LEGISLATURA - DISEGNI DI LEGGE E RELAZIONI - DOCUMENTI

- 15) Studi di alcuni fattori meteorologici per il calcolo dell'evapotraspirazione potenziale (Sezione operativa periferica di Metaponto, Regione Basilicata, 1991, nuova).

Come per il passato, all'attività di ricerca ordinaria si è affiancata quella straordinaria che, per il 1991, è risultata doppia rispetto alla prima, per la partecipazione dell'Istituto a progetti speciali o finalizzati di ricerche collegiali di interesse scientifico ed economico-sociale, ma pur sempre strettamente collegati alle specifiche competenze dell'Istituto. D'altra parte, la progressiva conclusione dei temi di ricerca in corso, soprattutto dell'attività ordinaria, non trova modo di essere completamente rimpiazzata con nuovi temi, perchè alcuni di quelli proposti non sempre vengono accettati per motivi non certamente scientifici quanto piuttosto di contenimento della spesa.

2) Attività collaterali

Oltre alla suddetta attività di ricerca e sperimentazione in senso stretto è proseguita nel 1991 la seguente attività, che può definirsi di supporto o collaterale a quella sperimentale.

- a) Osservazioni sistematiche di meteorologia agraria in Puglia e in Emilia, presso le stazioni di rilevamento nelle aziende e nei campi sperimentali dell'Istituto (Sede di Bari e Sezione di Modena).
- b) Mantenimento del germoplasma di mandorlo (212 varietà in allevamento tra italiane, estere e selezioni dell'Istituto), nell'apposito campo sperimentale di Bitetto (BA) e di 5 ettari, interamente investito (v. ricerca straordinaria n.10).

3) Altre attività

Oltre all'attività sperimentale, l'Istituto ha continuato, soltanto nella Sezione di Modena, l'attività affidatagli dal Ministero Agricoltura e Foreste di Servizio analisi per l'esportazione e lo stoccaggio AIMA di vino. Al riguardo si fa presente che tale attività - del tutto anomala per compiti istituzionali e per gli aspetti giuridici del personale precario addetto - è anche risultata in deficit per il 1991 di circa 29 milioni di lire.


E' opportuno infine tener presente che l'attività 1991 è

XII LEGISLATURA - DISEGNI DI LEGGE E RELAZIONI - DOCUMENTI

stata portata a termine - nonostante i crescenti oneri e le difficoltà burocratiche, amministrative, finanziarie, operative e una certa carenza di personale (80% rispetto all'organico) - unicamente per in notevole e continuo impegno di tutto il personale scientifico, amministrativo, tecnico ed esecutivo, che è stato costretto ad un continuo superlavoro.

Bari, 12 marzo 1992

IL DIRETTORE
(Prof. Dott. Felice Lanza)



XII LEGISLATURA - DISEGNI DI LEGGE E RELAZIONI - DOCUMENTI

COLLEGIO DEI REVISORI DEI CONTI
RELAZIONE AL CONTO CONSUNTIVO PER L'ESERCIZIO FINANZIARIO 1991
(allegata al verbale n. 161 del 28/3/1994)

1 - RENDICONTO FINANZIARIO

a) gestione della competenza

Il conto consuntivo dell'esercizio 1991, presentato dall'Istituto, fornisce le seguenti risultanze complessive confrontate con gli importi delle previsioni e delle relative variazioni:

T I T O L I	E N T R A T E						Differenze fra accert. e prev. finali
	P R E V I S I O N I			A c c e r t a m e n t i			
	Iniziali	Variazioni	Finali				
I-II-III Correnti	1.080.801.500	+ 921.649.411	2.002.450.911	1.701.122.711	-	301.328.200	
IV-V-VI Capitale		+ 247.314.234	247.314.234	247.314.234	-	-	
VII Gifo	169.500.000	+ 800.000.000	969.500.000	960.087.720	-	9.412.280	
Totali	1.250.301.500	+1.968.963.645	3.219.265.145	2.908.524.665	-	310.740.480	
Avanzo Amm. precedente	6.000.000	+ 49.250.495	55.250.495	55.250.495	-	-	
Totali	1.256.301.500	+2.018.214.140	3.274.515.640	2.963.775.160	-	310.740.480	
T I T O L I	U S C I T E						Differenze fra impegni e prev. fin.
	P R E V I S I O N I			I m p e g n i			
	Iniziali	Variazioni	Finali				
I Correnti	1.051.572.500	+ 940.076.406	1.991.648.906	1.581.150.683	-	410.498.223	
II-III Capitale	35.229.000	+ 278.137.734	313.366.734	312.066.184	-	1.300.550	
IV Gifo	169.500.000	+ 800.000.000	969.500.000	960.087.720	-	9.412.280	
Totali	1.256.301.500	+2.018.214.140	3.274.515.640	2.853.304.587	-	421.211.053	

XII LEGISLATURA - DISEGNI DI LEGGE E RELAZIONI - DOCUMENTI

Le previsioni iniziali corrispondono a quelle stabilite nel bilancio di previsione approvato dal Ministero Agricoltura e Foreste con nota n.130320 del 18/2/1991.

Le variazioni apportate nel corso dell'esercizio corrispondono a quelle deliberate dal Consiglio di Amministrazione in data 31/1/91 - 15/4/91 - 2/7/91 - 27/9/91 e 30/10/91, rispettivamente approvate dal Ministero Agricoltura e Foreste con note nn. 128270 del 17/2/91 - 129899 del 13/5/91 - 129844 del 31/7/91 - 130223 del 21/10/91 e 130435 del 13/1/92.

Il risultato di competenza è così determinato:

- entrate accertate		£.2.708.724.655
- uscite impegnate		£.2.853.304.587
Avanzo dell'esercizio		£.+ 55.220.078
Avanzo di amministrazione esercizio precedente		" + 55.250.495
Avanzo di competenza		£.+ 110.470.573
Minori accert.res.attivi	- 8.102.090	
Minori accert.res.passivi	+ 55.453.725	" + 47.351.635
Avanzo di amministr. alla chiusura dell'eserc.		£. 157.822.208 =====

Dai riscontri effettuati nel corso delle verifiche periodiche, il Collegio può attestare che nella gestione del bilancio sono state osservate correttamente le norme di contabilità proprie dell'Ente e le istruzioni ministeriali.

In particolare, la contabilità è tenuta con cura e regolarità; i dati del conto consuntivo sono esattamente conformi alle risultanze degli atti e delle scritture contabili; gli impegni risultano regolarmente assunti e nel rispetto degli stanziamenti debitamente approvati, tranne che per i capp. 1 02 01 2 e 1 02 08 2 afferenti al pagamento degli stipendi e relativi oneri riflessi al personale al Servizio analisi esportazioni.

Per ciò che concerne l'economicità e la proficuità degli atti di gestione risultano, in genere, osservate le cautele ed i criteri idonei a garantire il minor dispendio e il miglior impiego delle risorse.

L'attività scientifica e amministrativa svolta è riassunta nelle relazioni del Direttore dell'Istituto e dimostra la piena e corretta utilizzazione delle risorse ai fini istituzionali.

b) gestione dei residui

La situazione riassuntiva dei residui alla fine dell'esercizio 1991 è la seguente:

XII LEGISLATURA - DISEGNI DI LEGGE E RELAZIONI - DOCUMENTI

	<u>ATTIVI</u>	<u>PASSIVI</u>
-esistenti all'inizio dell'eserc.	1.745.995.984	2.014.215.427
-variazioni in + e in -	- 8.102.090	- 55.453.725
-importi definitivi	1.737.893.894	1.958.761.702
-riscossi e pagati	- 750.358.019	-1.318.632.038
-rimasti alla fine dell'esercizio	987.535.875	640.129.664
-accertati nell'esercizio	+ 136.639.740	184.357.009
-totale generale alla fine eserc.	1.124.175.615	824.486.673
	=====	=====

I residui attivi sono rappresentati soprattutto da crediti per contributi M.A.F..

I residui passivi derivano principalmente da impegni per opere di miglioramenti fondiari e per acquisti di attrezzature scientifiche e da residui di stanziamenti per studi e ricerche poliennali.

L'Istituto provvede alla eliminazione di quelli perenti e alla conservazione di quelli previsti dall'art. 68 lettera A del Regolamento n. 1038/75.

c) gestione di cassa

Il movimento di cassa durante l'anno 1991 si può riassumere nelle seguenti cifre:

- fondo di cassa all'inizio dell'esercizio	£. 323.468.938
- riscossioni	" +3.522.242.944
- pagamenti	" -3.987.579.616
 Disavanzo di cassa al 31/12/1991	 " - 141.866.734
	=====

La gestione di cassa si è svolta, in genere, entro i limiti delle disponibilità liquide.

d) situazione amministrativa

La situazione amministrativa evidenzia quanto segue:

- fondo di cassa all'inizio dell'esercizio 1991	£. 323.469.938
- riscossioni	" +3.522.242.944
- pagamenti	" -3.997.579.616
- disavanzo di cassa alla fine dell'esercizio	£.- 141.866.734
- residui attivi	" +1.124.175.615
- residui passivi	" - 824.486.673
 Avanzo di amministrazione al 31/12/91	 £. 157.822.208
	=====

XII LEGISLATURA - DISEGNI DI LEGGE E RELAZIONI - DOCUMENTI

Tale avanzo è così composto:

- Avanzo Istituto	119.572.488		
- Disavanzo Serv. Analisi	<u>-28.615.903</u>	£.	90.956.585
- Prog. CNR		"	35.131.703
- Prog. CEE		"	<u>31.733.920</u>
		Totale	£. 157.822.208
			=====

Come si rileva tale avanzo scaturisce dall'andamento negativo del movimento di cassa per £. 141.866.734 e da quello positivo dei residui per £. 299.688.942.

2 - CONTO ECONOMICO

Il conto economico presenta i seguenti risultati complessivi:

	<u>Attive</u>	<u>Passive</u>	<u>Saldo</u>
-compon.finanziarie	1.701.122.711	1.581.150.683	119.972.028
-comp.non finanz.	<u>1.087.020.792</u>	<u>434.916.821</u>	<u>652.103.971</u>
Totale	<u>2.788.143.503</u>	<u>2.016.067.504</u>	<u>772.075.999</u>
	=====	=====	=====

Nel calcolo del risultato economico è stato accertato che oltre alle componenti finanziarie sono state correttamente determinate anche quelle non finanziarie della parte attiva (sopravvenienze attive e insussistenze passive, utilizzazione di quote di ammortamento per eliminazione di beni fuori uso) e di quella passiva (ammortamenti e deperimenti, quote dell'esercizio per l'adeguamento di fine rapporto al personale avventizio e insussistenze attive). In particolare, le quote di ammortamento e deperimento sono state calcolate secondo i coefficienti, di cui al Decreto del Ministero delle Finanze del 31/12/1988 e della circolare del M.A.F. n.16 del 29/1/1990.

3 - SITUAZIONE PATRIMONIALE

Detta situazione è così riassunta:

	<u>Attiva</u>	<u>Passiva</u>	<u>Netto</u> <u>patrimon.</u>
- consist.iniz.	9.297.185.005	5.221.082.161	4.076.102.844
- variazioni in +	1.570.527.249	530.778.047	1.139.749.202
- variazioni in	<u>1.598.920.062</u>	<u>1.231.246.859</u>	<u>367.673.203</u>
Consist.finale	<u>9.366.792.192</u>	<u>4.520.613.349</u>	<u>4.848.178.843</u>
	=====	=====	=====

L'ammontare dell'incremento patrimoniale concorda con quello dell'avanzo economico.

CONCLUSIONI

Il Collegio, esaminato il conto consuntivo relativo all'esercizio finanziario 1991, accertata la corrispondenza delle risultanze in esso contenute con le scritture contabili e valutata la regolarità e la economicità della gestione, esprime parere favorevole alla sua approvazione.

Letto, confermato e sottoscritto

IL COLLEGIO DEI REVISORI

Alfonso
Alfonso

ELENCO DEI BENI PATRIMONIALI IMMOBILIARI

- BARI - sede dell'Istituto - Via Celso Ulpiani, n.5
Fabbricato con terreno - complessivamente Ha 00.53.72
- RUTIGLIANO (BA) - azienda sperimentale "Agostinielli" - contrada Pappalepore
Terreno con fabbricato rurale - complessivamente Ha 34.28.72
- BITETTO (BA) - azienda sperimentale "La Piantata"
Terreno con vano deposito attrezzi agricoli - complessivamente Ha 06.02.97
- POGGIA - azienda sperimentale "124" - Via Napoli
Terreno con fabbricato rurale - complessivamente Ha 19.62.50
- MODENA - sede Sezione operativa periferica - Viale Caduti in Guerra, 134
Fabbricato con terreno circostante
- S. PROSPERO (MC) - azienda agraria sperimentale "Molza"
Terreno con fabbricato rurale - complessivamente Ha 17.87.04
- GUIGLIA (MC) e CASTELLO di SERRAVALLE (BO) - azienda sperimentale "Bombere"
Terreno con fabbricato rurale - complessivamente Ha 27.72.84

ELENCO NOMINATIVO DEI COMPONENTI DEGLI ORGANI DELL'ISTITUTO SPERIMENTALE
AGRONOMICO DI BARI CON RELATIVI PROVVEDIMENTI DI NOMINA.-

- CONSIGLIO DI AMMINISTRAZIONE

1) Avv.	ANDRETTA	Aurelio	- Presidente	D.M. 28/2/1983
2) Prof.Dr.	LANZA	Felice	- Direttore Istituto Consigliere	-
3) Dott.	CAMILLA	Vittorio	- Consigliere	D.M. 20/11/1989
4) Dott.	DE VENERE	Angelo	- " "	"
5) Dott.	LOMBARDI	Luigi	- " "	"
6) Dott.	MARCHESE	Leonardo	- " "	"
7) Dott.	RAIMONDI	Mario	- " "	"
8) Dott.	SCALA	Luigi	- " "	"
9) P.A.	VASCIAVEO	Lorenzo	- " "	"
10) Dott.	VOLPI	Mario	- " "	D.M. 1/3/1990

- COLLEGIO DEI REVISORI DEI CONTI

1) Dott.	SPERA	Domenico	- Presidente	D.M. 22/2/1989
2) Dott.	COLAVITA	Antonio	- Componente	D.M. 1/6/1981
3) Dott.	MAINOLFI	Pasquale	- " "	"

XII LEGISLATURA - DISEGNI DI LEGGE E RELAZIONI - DOCUMENTI

PIANTA ORGANICA DELL'ISTITUTO SPERIMENTALE AGRONOMICO DI BARI(Personale statale come da D.M. 9/9/1986 pubblicato su G.U. n. 23 del 29/1/87)

Q U A L I F I C A	N. POSTI IN ORGANICO	N. POSTI COPERTI
DIRETTORE	1	1
DIRETTORI DI SEZIONE	6	2
SPERIMENTATORI	15	11
SEGRETARI AMMINISTRATIVI	1	1
AMMINISTRATIVO AL 7° LIVELLO	1	0
TECNICO AL 7° LIVELLO	1	1
ESPERTI	8	8
SEGRETARI CONTABILI	1	0
COADIUTORI	5	4
PREPARATORI	5	6
ADDETTI AI SERVIZI AUSILIARI E DI ANTI-CAMERA	4	3
AUTISTI	1	2
TOTALI	49	39

N.B. - L'onere del personale è a carico del bilancio di previsione del Ministero dell'Agricoltura e delle Foreste.

XII LEGISLATURA - DISEGNI DI LEGGE E RELAZIONI - DOCUMENTI

ELENCO DEL PERSONALE (PARASTATO, CONTRATTISTA, IMPIEGATI AGRICOLI, OPERAI AGRICOLI A TEMPO INDETERMINATO, BORSISTI) A CARICO DEL BILANCIO DELL'ENTE. -

Cognome e Nome	Qualifica
<u>IMPIEGATI PARASTATO</u>	
1) NARDONE Nobiride	Livello VII
<u>CONTRATTISTI SERVIZIO ANALISI</u>	
1) CRISI Anna	Livello VI
2) SEBASTIANELLI Carla	" "
3) RICHELDI Flavia	" IV
<u>IMPIEGATI AGRICOLI A TERMINE</u>	
1) CAPPELLETTI Margherita(*)	Laureata - 4 ^a ctg.
2) MALVEZZI Luca (**)	" - " "
3) CONCEZZI Luciano	" - " "
4) STELLUTI Matteo (***)	" - 3 ^a "
5) VACCARELLA Elisabetta	Diplomata - " "
6) MARASCIO Marcello	" - " "
7) FORNARO Francesco	" - " "
8) VISCARDI Giovanni	" " " "
<u>OPERAI AGRICOLI TEMPO INDETERMINATO</u>	
<u>Foggia</u>	
1) PAULONE Alfredo	Specializzato - 5 ^a scatto
<u>Modena</u>	
1) NOBILI Gianfranco	Specializz. super - 5 ^a scatto
2) MONTORSI Giuseppe	" " - " "
3) BCNI Fausto	"
<u>BORSISTI</u>	
1) FERRIERI Francesca	Laureata
2) DEFILIPPIS Rosa	"
3) INCARNATO Domenico	Diplomato
4) DI GIOIA Piero	"
5) GRECO Fabio	"

(*) Dimissionaria dal 16/9/91.

(**) Dimissionario dall'1/9/91.

(***) Dimissionario dall'1/2/91.

BILANCIO CONSUNTIVO PER L'ESERCIZIO FINANZIARIO 1991

XII LEGISLATURA - DISEGNI DI LEGGE E RELAZIONI - DOCUMENTI

RENDICONTO FINANZIARIO DELL'ESERCIZIO 1991 PARTE I

ENTRATE

CODICE	CAPITOLO DESCRIZIONE	GESTIONE DI COMPETENZA												
		PREVISIONI					SOMME ACCERTATE			DIFFERENZE RISPETTO ALLE PREVISIONI				
		INIZIALI	VARIAZIONI		DEFINITIVE	RISORSE	RIMASTE DA RISCRIVERE	TOTALI ACCERTATI	IN +/-					
			IN AUMENTO	IN DIMINUIZIONE					IN +	IN -				
4	5 (7+8)	6 (6+7)	7 (4+5+6)	8	9 (10+8)	10 (8+9)	11 (10-7)	12 (7-6)						
	TITOLO 1	Avanzo di Amministrazione	4.000.000	49.250.495		55.250.495								
		ENTRATE CONTRIBUTIVE												
	Cat. 1	Aliquota contributiva a carico del datore di lavoro ed degli iscritti												
	Cat. 2	Quote di partecipazione degli iscritti all'onere di specifiche gestioni												
	TITOLO 2	ENTRATE DERIVANTI DA TRASFERIMENTI CORRENTI												
	Cat. 3	Trasferimenti da parte dello Stato												
293010		- Contributo INF per il funzionamento	740.396.000	170.349.000		910.745.000	910.742.600		910.742.600					2.400
293020		- Altri contributi INF												
293022		- Altri contributi INF per il Servizio Annulli esportazione	42.000.000			42.000.000	42.000.000		42.000.000					
293024		- Altri contributi INF speriment. finalizzate		672.901.000		672.901.000	346.449.700	18.544.874	365.014.574					327.000.824
		- Totale Categoria 3 -	790.396.000	843.270.000		1.633.666.000	1.307.212.300	18.544.874	1.325.777.174					327.000.824
	Cat. 4	Trasferimenti dalle Regioni												
294010		- Contributo dalla Regione Basilicata ed Emilia - Romagna												
		- Totale Categoria 4 -												
	Cat. 5	Trasferimenti da parte dei Comuni e delle Province												
295010		- Contributo dalla Provincia di Bari	60.000.000			60.000.000		60.000.000	60.000.000					
		- Totale Categoria 5 -	60.000.000			60.000.000		60.000.000	60.000.000					
	Cat. 6	Trasferimenti da parte di altri Enti del settore pubblico e privato												
296011		- Contributo da parte dell'ISME2SR												
296013		- Contributo CEE					31.733.920		31.733.920		31.733.920			
296015		- Contributo CIR		89.000.000		89.000.000	75.000.000	14.000.000	89.000.000					
		- Totale Categoria 6 -		89.000.000		89.000.000	106.733.920	14.000.000	120.733.920		31.733.920			
		TOTALE TITOLO 2 -	850.396.000	932.270.000		1.662.666.000	1.413.946.220	32.544.874	1.506.511.094		31.733.920			327.000.824
	TITOLO 3	ALTRE ENTRATE												
	Cat. 7	Entrate derivanti dalla vendita di beni e dalle prestazioni di servizi												
307010		- Ricavi dalla vendita dei prodotti	83.000.000		43.000.000	40.000.000	44.723.676		44.723.676		4.723.676			

XII LEGISLATURA - DISEGNI DI LEGGE E RELAZIONI - DOCUMENTI

RENDICONTO FINANZIARIO DELL'ESERCIZIO 1991 PARTE II

ENTRATE

CAPITOLI CIVILE	GESTIONE DEI RESIDUI ATTIVI				VARIAZIONI		GESTIONE DI CASSA				TOTALE DEI RESIDUI ATTIVI AL TERMINE DELL'ESERCIZIO
	RESIDUI ALL' INIZIO DELL'ESERCIZIO	RISCOSSI	RIMBORSI DA RISCUOTERE	TOTALI	IN +	IN -	PREVISIONI	RISCOSSIONI	DIFFERENZE RISPETTO ALLE PREVISIONI		
									IN +	IN -	
13	14	15 (14-14)	16 (14+15)	17 (16-13)	18 (13-16)	19	20	21 (20-19)	22 (19-20)	23 (9+15)	
111											
111.2											
203010							918.745.000	918.742.600	2.400		
203020	40.501.600		40.501.600	40.501.600			40.501.600		40.501.600	40.501.600	
203022							42.000.000	42.000.000			
203024	590.573.885	211.912.440	378.661.945	590.573.405	2.480	1.283.474.885	558.342.140	725.114.725	397.225.819		
Tot. Cat. 1	621.077.485	211.912.440	619.162.545	621.075.005	2.480	2.294.743.485	1.519.124.740	745.618.725	427.727.419		
204010	4.500.500	4.499.200		4.499.200	1.300	4.500.500	4.499.200	1.300			
Tot. Cat. 4	4.500.500	4.499.200		4.499.200	1.300	4.500.500	4.499.200	1.300			
205010	30.000.000		30.000.000	30.000.000			90.000.000		90.000.000	90.000.000	
Tot. Cat. 5	30.000.000		30.000.000	30.000.000			90.000.000		90.000.000	90.000.000	
206011											
206013	51.817.367	51.817.367		51.817.367			51.817.367	83.551.287	31.733.920		
206015							89.200.000	75.000.000	14.000.000	14.000.000	
Tot. Cat. 6	51.817.367	51.817.367		51.817.367			140.817.367	158.551.287	31.733.920	14.000.000	
111.2.1	717.395.352	268.229.327	449.162.545	717.391.572	3.780	2.520.061.352	1.682.175.247	31.733.920	849.620.025	541.727.419	
111.1											
307010	4.342.445	4.342.445		4.342.445			44.342.445	51.084.141	4.723.694		

XII LEGISLATURA - DISEGNI DI LEGGE E RELAZIONI - DOCUMENTI

RENDICONTO FINANZIARIO DELL'ESERCIZIO 1991 PARTE I

ENTRATE

CODICE	DESCRIZIONE	GESTIONE DI COMPETENZA										
		PREVISIONI				SOMME ACCERTATE			DIFFERENZE RISPETTO ALLE PREVISIONI			
		INITIALI	PARIAZZI 341		DEFINITIVE	RISOSSE	RIMASTE DA RISCIUOTERE	TOTALI ACCERTATI	IN +/-			
			IN AUMENTO	IN DIMINUIZIONE					IN +	IN -		
4	5 (+7-)	6 (+-7)	7 (+-5-6)	8	9 (+10-8)	10 (+-9)	11 (+10-7)	12 (-7-10)				
11400	- Estinzione del conto vincolato relativo al deposito di liquidazione adempita di anzianità - Totale Categoria 14 - TITOLO 4 -		128.637.734		128.637.734	128.637.734		128.637.734				
	TITOLO 5 - ENTRATE DERIVANTI DA TRASFERIMENTI IN CONTO CAPITALE		128.637.734		128.637.734	128.637.734		128.637.734				
	TOTALE		128.637.734		128.637.734	128.637.734		128.637.734				
	Cat. 15 - Trasferimenti dallo Stato											
515010	Finanziamenti ANF in conto capitale		118.300.000		118.000.000	118.000.000		118.000.000				
515014	Finanziamenti ANF in conto sperimentazioni finalizzate - Totale Categoria 15 -		118.300.000		118.000.000	118.000.000		118.000.000				
	Cat. 16 - Trasferimenti alle Regioni											
	Cat. 17 - Trasferimenti da Comuni e Province											
	Cat. 18 - Trasferimenti da altri Enti del settore pubblico e privato											
518011	Finanziamenti da altri Enti del settore pubblico e privato - ISMEZSR in c/capitale - TOTALE TITOLO 5 -		118.000.000		118.000.000	118.000.000		118.000.000				
	TITOLO 6 - ACCENSIONE DI PRESTITI											
	Cat. 19 - Assunzione di oneri											
	Cat. 20 - Assunzione di altri debiti finanziari											
	Cat. 21 - Emissione di obbligazioni											
	TITOLO 7 - PARTITE DI GIRO											
	Cat. 22 - Entrate aventi natura di partite di giro											
72010	- Ritenute orariale	110.000.000			110.000.000	104.932.924		104.932.924			3.067.076	
72020	- Ritenute previdenziali ed assistenziali	50.000.000			50.000.000	45.486.141	221.330	45.707.471			8.292.529	
72030	- Ritenute diverse	500.000			500.000	427.694		427.694			42.306	
72040	- Trattenute per conto terzi											
72050	- Depositi cauzionali da terzi											
72060	- Recupero anticipazione fondo economato	9.000.000			9.000.000		9.000.000	9.000.000				

XII LEGISLATURA - DISEGNI DI LEGGE E RELAZIONI - DOCUMENTI

RENDICONTO FINANZIARIO DELL'ESERCIZIO 1991 PARTE II

ENTRATE

CAPITOLO CODICE	GESTIONE DEI RESIDUI ATTIVI					GESTIONE DI CASSA						TOTALE NEI RESIDUI ATTIVI AL TERMINE DELL'ESERCIZIO
	RESIDUI ALL'INIZIO DELL'ESERCIZIO	RISERVI	RINNETTI DA RISCUOTERE	TOTALE	VARIAZIONI		PREVISIONI	RISCOSSIONI	DIFFERENZE RISPETTO ALLE PREVISIONI			
					IN +	IN -			IN +	IN -		
	13	14	15 (14-14)	16 (14+15)	17 (16-13)	18 (13-16)	19	20	21 (20-19)	22 (19-20)	23 (19+15)	
410000							128.637.734	128.637.734				
Par. Car. 14							128.637.734	128.637.734				
TOT. Tit. 4							129.314.234	129.314.234				
TIT. 5												
515010	952.761.785	422.351.890	522.471.585	944.823.475		8.998.310	1.076.921.785	546.351.890		530.569.895	522.471.585	
515014	15.901.745		15.901.745	15.901.745			15.901.745			15.901.745	15.901.745	
Par. Car. 15	948.823.530	422.351.890	538.373.330	960.725.220		8.998.310	1.084.823.530	546.351.890		546.471.640	538.373.330	
518011												
TOT. Tit. 5	948.823.530	422.351.890	538.373.330	960.725.220		8.998.310	1.084.823.530	546.351.890		546.471.640	538.373.330	
TIT. 6												
TIT. 7												
722010	118.000	118.000		118.000			118.118.000	107.856.924		3.047.076		
722020	188.750	188.750		188.750			50.188.750	41.674.891		8.513.859	221.330	
722030							500.000	457.694		42.306		
722040												
722050												
722060	9.000.000	9.000.000		9.000.000			9.000.000	9.000.000			9.000.000	

XII LEGISLATURA - DISEGNI DI LEGGE E RELAZIONI - DOCUMENTI

RENDICONTO FINANZIARIO DELL'ESERCIZIO 1991 PARTE I

ENTRATE

CAPITOLI		GESTIONE DI COMPETENZA								
CODICE	DESCRIZIONE	PREVISIONI			SOMME ACCERTATE			DIFFERENZE RISPETTO ALLE PREVISIONI		
		INITIALI	VARIAZIONI:		DEFINITIVE	RISCOSE	RIMBORSI DA RISCUOTERE	TOTALI ACCERTATI	IN +	IN -
			IN AUMENTO	IN DIMINUIZIONE						
		4	5 (7+)	6 (4+7)	7 (4+5+6)	8	9 (8+8)	10 (8+9)	11 - 10 (+)	12 - 7 (-)
722073	- Recupero anticipazione Sezioni operative periferiche									
722080	- Recupero anticipazioni varie		800.000.000		800.000.000	782.747.885	19.251.746	801.999.631	1.999.631	
722090	- Partite in conto sospesi									
	- Totale Categoria 22 -	169.500.000	800.000.000		169.500.000	931.624.644	28.443.076	960.067.720	1.999.631	11.401.914
	- TOTALE TITOLO 7 -	169.500.000	800.000.000		169.500.000	931.624.644	28.443.076	960.067.720	1.999.631	11.401.914

XII LEGISLATURA - DISEGNI DI LEGGE E RELAZIONI - DOCUMENTI

RENDICONTO FINANZIARIO DELL'ESERCIZIO 1991 PARTE II

ENTRATE

CAPITOLO CODICE	GESTIONE DEI RESIDUI ATTIVI				GESTIONE DI CASSA				TOTALE DEI RESIDUI ATTIVI AL TERMINE DELL'ESERCIZIO		
	RESIDUI ALL'INIZIO DELL'ESERCIZIO	RISCOSSI	RIMASTI DA RISCUOTERE	TOTALI	VARIAZIONI		PREVISIONI	RISCOSSIONI		DIFFERENZE RISPETTO ALLE PREVISIONI	
					IN +	IN -				IN +	IN -
13	14	15 (14-16)	16 (14+15)	17 (16-13)	18 (13-16)	19	20	21 (20-19)	22 (19-20)	23 (9+15)	
722670											
722680	15.000.000	15.000.000		15.000.000			815.000.000	77.747.000		17.252.115	19.241.744
722690											
Tot. Cat. 72	24.304.750	24.304.750		24.304.750			984.804.750	755.731.394		28.875.258	28.443.074
Tot. (11.1)	24.304.750	24.304.750		24.304.750			984.804.750	755.731.394		28.875.258	28.443.074

XII LEGISLATURA - DISEGNI DI LEGGE E RELAZIONI - DOCUMENTI

RENDICONTO FINANZIARIO DELL'ESERCIZIO 1991 PARTE I
ENTRATE

CAPITOLI		GESTIONE DI COMPETENZA								
CODICE	DESCRIZIONE	PREVISIONI				SOMME ACCERTATE			DIFFERENZE RISPETTO ALLE PREVISIONI	
		INIZIALI	VARIAZIONI		DEFINITIVE	RISCOSE	RIMASTE DA ESCORRERE	TOTALI ACCERTATI	IN +	IN -
			IN AUMENTO	IN DIMINUIZIONE						
		4	5 (7-4)	6 (4-7)	7 (4+5-6)	8	9 (10-8)	10 (8+9)	11 (10-7)	12 (7-10)
	Avanzo di Amministrazione	6.000.000	49.250.495		55.250.495					
	Riepilogo dei titoli -									
	- TITOLO 1 -									
	- TITOLO 2 -	859.374.000	952.278.000		1.002.646.000	1.413.144.220	92.544.274	1.504.511.094	31.733.920	327.868.824
	- TITOLO 3 -	230.405.500	31.379.411	42.000.000	199.784.911	178.999.827	15.411.799	194.411.627	18.407.076	23.580.370
	- TITOLO 4 -		129.314.234		129.314.234	129.314.234		129.314.234		
	- TITOLO 5 -		118.000.000		118.000.000	118.000.000		118.000.000		
	- TITOLO 6 -									
	- TITOLO 7 -	167.500.000	800.000.000		967.500.000	921.624.644	28.443.274	940.087.720	1.989.631	11.401.911
	TOTALE GENERALE	1.256.281.500	2.000.214.140	42.000.000	3.274.515.640	2.771.084.925	136.439.740	2.908.524.665	52.190.627	362.871.107

XII LEGISLATURA - DISEGNI DI LEGGE E RELAZIONI - DOCUMENTI

RENDICONTO FINANZIARIO DELL'ESERCIZIO 1991 PARTE II
ENTRATI

CAPITOLO CODICE	GESTIONE DEI RESIDUI ATTIVE				VARIAZIONI		GESTIONE DI CASSA				TOTALE DEI RESIDUI ATTIVI AL TERMINE DELL'ESERCIZIO	
	POSTO DI M.C. DELL'ESERCIZIO DELL'ESERCIZIO	RISORSE	RIMASTI DA RISCONTARE	TOTALE	17 (18-13)	18 (13-18)	PREVISIONI	RISCONTI	DIFFERENZE RISPETTO ALLE PREVISIONI			
									19 +	20 -		21 + (20-19)
13	14	15 (16-14)	16 (16+15)	17 (18-13)	18 (13-18)	19	20	21 (20-19)	22 (19-20)	23 (19+23)		
PREP. TITOLO 1												
TITOLO 1												
TITOLO 2	717.395.352	248.229.527	449.162.545	717.395.352			1.780	1.529.067.252	1.621.175.247	31.733.929	869.620.325	541.711.419
TITOLO 3	35.476.352	35.479.352		35.476.352				225.225.263	214.479.119	10.536.816	31.321.460	15.611.796
TITOLO 4								129.314.234	129.314.234			
TITOLO 5	948.823.536	422.351.895	528.373.230	948.725.226		8.098.310	1.386.823.536	540.351.890		546.471.646	538.373.370	
TITOLO 6												
TITOLO 7	24.304.750	24.364.750		24.364.750				984.866.750	955.951.394	28.915.356	28.443.076	
TITOLO 8												
TOTALE GENERALE	1.745.995.984	751.358.919	987.535.875	1.737.893.674		8.102.390	4.758.281.125	3.522.742.444	42.270.726	1.478.286.721	1.124.172.615	

XII LEGISLATURA - DISEGNI DI LEGGE E RELAZIONI - DOCUMENTI

RENDICONTO FINANZIARIO DELL'ESERCIZIO 1991 PARTE I
 SPESE

C A P I T O L O	D E S C R I Z I O N E	G E S T I O N E D I C O M P E T E N Z A											
		INIZIALI	P R E V I S I O N I			S O M M E I M P E R N A T E			D I F F E R E N Z E R I S P E T T O A L L E P R E V I S I O N I				
			IN AUMENTO	IN DIMINUIZIONE	DEFINITIVE	PAGATE	RIMASTE DA PAGARE	TOTALI IMPEDITI	IN +	IN -			
											5 (7+4)	6 (4-7)	7 (4+5-6)
10201	Compensi per lavoro straordinario al personale impiegato - spesa finalizzata												
10202	Compensi per lavoro straordinario al personale impiegato - CHI												
10204	Compensi per lavoro straordinario al personale operario	10.000.000			10.000.000	8.439.789		8.439.789					1.560.211
102041	Compensi per lavoro straordinario al personale operario - ISMEZSI												
102042	Compensi per lavoro straordinario al personale operario - Servizio analisi esportazione												
102043	Compensi per lavoro straordinario al personale operario - CEE												
102045	Compensi per lavoro straordinario al personale operario - CHI												
10205	Indennità e rimborso spese di trasporto per missioni in territorio nazionale	30.000.000	10.000.000		40.000.000	38.637.463		1.362.537		40.000.000			
102051	Indennità e rimborso spese di trasporto per missioni in territorio nazionale - ISMEZSI												
102052	Indennità e rimborso spese di trasporto per missioni in territorio nazionale - Serv. analisi esp.	1.000.000			1.000.000	395.050		395.050					604.950
102053	Indennità e rimborso spese di trasporto per missioni in territorio nazionale - CEE												
102054	Indennità e rimborso spese di trasporto per missioni in territorio nazionale - spesa finalizzata	37.000.000			37.000.000	29.896.548		29.896.548					7.103.452
102055	Indennità e rimborso spese di trasporto per missioni in territorio nazionale - CHI	11.500.000	1.000.000		10.500.000	7.072.876		7.072.876					3.427.124
10206	Indennità e rimborso spese di trasporto per missioni all'estero	28.000.000			28.000.000	18.700.000		9.300.000		28.000.000			
102061	Indennità e rimborso spese di trasporto per missioni all'estero - ISMEZSI												
102062	Indennità e rimborso spese di trasporto per missioni all'estero - Servizio analisi esportazione												
102063	Indennità e rimborso spese di trasporto per missioni all'estero - CEE												
102064	Indennità e rimborso spese di trasporto per missioni all'estero - spesa finalizzata												
102065	Indennità e rimborso spese di trasporto per missioni all'estero - CHI	6.000.000			6.000.000								6.000.000
10207	Indennità e rimborso spese di trasporto per trasferimenti												
10208	Oneri previdenziali ed assistenziali a carico dell'Esate	67.315.000	1.000.000	8.000.000	60.315.000	53.685.940		5.500.000		59.185.940			1.129.060
102081	Oneri previdenziali ed assistenziali a carico dell'ISMEZSI												
102082	Oneri previdenziali ed assistenziali a carico del Servizio analisi esportazione	24.411.000			24.411.000	24.411.000		4.726.430		29.127.430			4.726.430

XII LEGISLATURA - DISEGNI DI LEGGE E RELAZIONI - DOCUMENTI

RENDICONTO FINANZIARIO DELL'ESERCIZIO 1991 PARTE II

SPESE

ARTICOLO CODICE	GESTIONE DEI RESIDUI PASSIVI				VARIAZIONI		GESTIONE DI CASSA				TOTALE DEI RESIDUI PASSIVI AL TERMINE DELL'ESERCIZIO
	RESIDUI ALL' INIZIO DELL' ESERCIZIO	PAGATI	RIMASTI DA PAGARE	TOTALE	IN +	IN -	PREVISIONI	PAGAMENTI	DIFFERENZE RISPETTO ALLE PREVISIONI		
									IN +	IN -	
13	14	15 (14-14)	16 (14+15)	17 (16-13)	18 (13-16)	19	20	21 (20-19)	22 (19-20)	23 (9+15)	
10203											
10205											
10204	7.818.240	7.818.240		7.818.240			17.818.240	16.258.029		1.560.211	
10204*											
102042											
102043											
102045											
102050	5.293.435	5.908.340		5.908.040		3.295.395	45.293.435	40.545.503		4.457.932	1.362.537
102051											
102052	46.160	46.160		46.160			5.046.160	44.210		404.950	
102053											
102054	7.050.250	2.640.400	4.409.850	7.050.250			42.050.250	32.536.948		9.513.302	4.409.850
102055	810.995	810.995		810.995			11.310.995	7.883.845		3.427.150	
102060	8.023.833		3.455.248	3.455.248		4.568.585	36.023.833	18.700.000		17.323.833	12.755.248
102061											
102062											
102063											
102064	7.196.204	6.999.140	197.064	7.196.204			7.196.204	6.999.140		197.064	197.064
102065							6.000.000			6.000.000	
102070											
102080	1.809.741	1.809.741		1.809.741			42.124.741	55.495.701		6.629.040	5.500.000
102081											
102082	3.044.945	3.044.945		3.044.945			27.457.945	27.457.945			4.724.430

XII LEGISLATURA - DISEGNI DI LEGGE E RELAZIONI - DOCUMENTI

RENDICONTO FINANZIARIO DELL'ESERCIZIO 1991 PARTE I

TOPE 5562

CAPITOLO		GESTIONE DI COMPETENZA								
CODICE	DESCRIZIONE	PREVISIONI			SOMME IMPERATE			DIFFERENZE RISPETTO ALLE PREVISIONI		
		INITIALI	VARIAZIONI		DEFINITIVE	PAGATE	RIMASTE DA PAGARE	TOTALI IMPEGNI	IN - A	
			IN AUMENTO	IN DIMINUIZIONE					IN +	- A
		4	5 (7-4)	6 (4-7)	7 (4+5-6)	8	9 (10-8)	10 (8+9)	11 (10-7)	12 (7-10)
10400	- Canoni vari (polizia locali, vigilanza notturna, ecc.)	19.000.000	12.000.000		31.000.000	30.534.570	202.029	30.736.598		263.402
10401	- Canoni vari (polizia locali, vigilanza notturna, ecc.) - ISMEZSR									
10405	- Canoni vari (polizia locali, vigilanza notturna, ecc.) - CIR									
10406	- Premi di assicurazione contro rischi, incendi, furti, ecc.	4.500.000			4.500.000	2.748.639		2.748.639		1.751.361
10408	- Spese postali, telegrafiche, telefoniche, spedizioni, svincoli, ecc.	70.300.000	10.300.000		80.000.000	72.076.061	148.050	72.224.111		7.725.889
10401	- Spese postali, telegrafiche, telefoniche, spedizioni, svincoli, ecc. - ISMEZSR									
10402	- Spese postali, telegrafiche, telefoniche, spedizioni, svincoli, ecc. - Servizio analisi esportazione	1.000.000			1.000.000					1.000.000
10403	- Spese postali, telegrafiche, telefoniche, spedizioni, svincoli, ecc. - CEE		5.000.000		3.000.000	5.000.000		5.000.000		
10404	- Spese postali, telegrafiche, telefoniche, spedizioni, svincoli, ecc. - servizi finalizzate									
10405	- Spese postali, telegrafiche, telefoniche, spedizioni, svincoli, ecc. - CIR									
10407	- Spese per l'acquisto di pubblicazioni di frequente consultazione e per uso ufficio	1.000.000			1.000.000	406.062		406.062		393.938
10408	- Spese per stampa annuali, monografie, bollettini, estratti, ecc.	18.000.000	2.000.000	10.000.000	10.000.000	2.419.193	7.589.807	10.000.000		
10404	- Spese per stampa annuali, monografie, bollettini, estratti, ecc. - servizi finalizzate		5.500.000		5.500.000	1.412.137		1.412.137		4.087.863
10405	- Spese per stampa annuali, monografie, bollettini, estratti, ecc. - CIR		2.300.000		2.000.000	125.817		125.817		1.874.183
10410	- Acquisto di materiale di consumo economato	8.000.000			8.000.000	8.300.300		8.000.300		
10491	- Acquisto di materiale di consumo economato - ISMEZSR									
10492	- Acquisto di materiale di consumo economato - Servizio analisi esportazione	1.000.000			1.000.000	1.000.300		1.000.300		
10493	- Acquisto di materiale di consumo economato - Cir									
10494	- Acquisto di materiale di consumo economato - sperimentazioni finalizzate		6.300.000		4.300.000	6.237.670		6.237.670		62.330
10495	- Acquisto di materiale di consumo economato - CIR		1.000.000		1,000.000					1.000.000
104100	- Spese per l'acquisto di materiale di consumo a carattere tecnico	20.000.000	5.000.000		25.000.000	22.336.263		22.336.263		2.663.737
104101	- Spese per l'acquisto di materiale di consumo a carattere tecnico - ISMEZSR									
104102	- Spese per l'acquisto di materiale di consumo a carattere tecnico - Servizio analisi esportazione	1,000.000			1,000.000	507.297		507.297		492.703

XII LEGISLATURA - DISEGNI DI LEGGE E RELAZIONI - DOCUMENTI

RENDICONTO FINANZIARIO DELL'ESERCIZIO 1991 PARTE II

SPESA

CAPITOLI CODICE	GESTIONE DEI RESIDUI PASSIVI				VARIAZIONI		GESTIONE DI CASSA		DIFFERENZE RISPETTO ALLE PREVISIONI		TOTALE DEI RESIDUI PASSIVI AL TERMINE DELL'ESERCIZIO
	RESIDUI ALL'INIZIO DELL'ESERCIZIO	PAGATI	RIMASTI DA PAGARE	TOTALI	IN +	IN -	PREVISIONI	PAGAMENTI	IN -		
									21 (20-19)	22 (19-20)	
13	14	15 (16-14)	16 (14+15)	17 (18-13)	18 (13-16)	19	20	21 (20-19)	22 (19-20)	23 (14+15)	
10401	578.550	578.550		578.550			31.578.550	31.113.155		-465.395	202.026
10402											
10405											
10406							4.500.000	2.768.639		1.731.361	
10407	255.200	255.200		255.200			80.255.200	72.351.261		7.903.939	168.050
10408											
10409							1.000.000			1.000.000	
10410											
10411	2.000.000	1.345.000	655.000	2.000.000			4.300.000	6.345.000	45.000		655.000
10412											
10413							1.000.000	606.042		393.958	
10414	15.537.000	1.845.148	13.691.852	15.564.148		32.592	15.537.000	4.253.341		11.283.659	21.249.047
10415	15.000.000	15.000.000		15.000.000			20.500.000	16.412.137		4.087.863	
10416							2.000.000	125.817		1.874.183	
10417	883.027	883.027		883.027			8.883.027	8.883.027			
10418											
10419	199.058	199.058		199.058			1.199.058	1.199.058			
10420											
10421	4.740.875	3.584.934	1.155.939	4.740.875			11.040.875	9.824.604		1.216.271	3.153.939
10422							1.000.000			1.000.000	
10423	4.742.745	4.721.821		4.721.821		20.944	31.742.745	29.252.024		2.490.721	
10424											
10425							1.000.000	507.297		492.703	

XII LEGISLATURA - DISEGNI DI LEGGE E RELAZIONI - DOCUMENTI

RENDICONTO FINANZIARIO DELL'ESERCIZIO 1991 PARTE I

SPESE

CODICE	DESCRIZIONE	GESTIONE DI COMPETENZA										
		PREVISIONI				SOMME IMPEGNATE			DIFFERENZE			
		INIZIALI	VARIAZIONI		DEFINITIVE	PAGATE	RIMASTE DA PAGARE	TOTALI IMPEGNATE	RISPETTO ALLE PREVISIONI			
			IN AUMENTO	IN DIMINUIZIONE					IN +	IN -		
4	5 (7-6)	6 (4-7)	7 (4+5-6)	8	9 (10-8)	10 (8+9)	11 (10-7)	12 (7-10)				
104101	Spese per l'acquisto di materiale di consumo a carattere tecnico - CEE											
104104	Spese per l'acquisto di materiale di consumo a carattere tecnico per spesa finalizzate		48.500,000		48.500,000	44.556,084		44.556,084			4.943,916	
104105	Spese per l'acquisto di materiale di consumo a carattere tecnico - CIR		22.500,000	500,000	22.000,000	5.179,870		5.179,870			16.820,130	
104110	Spese per l'esercizio di automezzi e macchine agricole	79.000,000		4.799,000	92.001,000	92.001,000		92.001,000				
104111	Spese di eserc., mant., riparaz. e noleggio di automezzi, macchine agricole, ecc. - ISMEZSR											
104112	Spese di eserc., mant., riparaz. e noleggio di automezzi, macch. agr., ecc. - Serv. analisi esportazione											
104113	Spese di eserc., mant., riparaz. e noleggio di automezzi, macchine agricole, ecc. - CEE											
104114	Spese di eserc., mant., riparaz. e noleggio di automezzi, macchine agricole, ecc. - spesa finalizzate		24.100,000		24.100,000	21.639,094		21.639,094			2.460,906	
104115	Spese di eserc., mant., riparaz. e noleggio di automezzi, macchine agricole, ecc. - CIR		2.000,000		2.000,000	1.167,000		1.167,000			833,000	
104120	Mantenimento e riparazione mobili, macchine d'ufficio, attrezzature tecnica, calcolatori elettr., ecc.	20.000,000	5.000,000		25.000,000	23.138,957	643,845	24.282,802			717,198	
104121	Mant. e rip. mobili, macchine d'ufficio, attrezzature tecnica, calcolatori elettr., ecc. - ISMEZSR											
104122	Mant. e rip. mobili, macchine d'ufficio, attrezzature tecnica, calcolatori elettr., ecc. - Servizio esport.	300,000			300,000	228,480		228,480			71,520	
104124	Mant. e rip. mobili, macchine d'ufficio, attrezzature tecnica, calcol. elettr., ecc. - spesa finalizzate		13.300,000		13.300,000	13.262,470		13.262,470			37,530	
104130	Mantenimento, riparazione e adattamento locali e relativi impianti	27.926,500	50.000,000	2.529,269	75.381,411	56.726,167	2.659,810	58.718,782			16.662,629	
104132	Mantenimento, riparazione e adattamento locali e relativi impianti, Serv. Analisi Esportazione											
104140	Spese per l'elaborazione dati	3.000,000		2.500,000	500,000							500,000
104145	Spese per elaborazione dati CIR											
104150	Spese cartografiche, classificazione terreni, ecc.	1.000,000			1.000,000	78,000		78,000			922,000	
104160	Spese e indennizzi a terzi per ricerche di laboratorio e di campagna											
104170	Spese per l'attività divulgativa, scambi culturali e iscrizioni a società scientifiche	5.000,000			5.000,000	1.991,925		1.991,925			3.008,075	
104174	Spese per l'attività divulgativa, scambi culturali e iscrizioni a società scientifiche - spesa final.		4.500,000		4.500,000	1.172,460		1.172,460			3.327,540	
104175	Spese per l'attività divulgativa, scambi culturali e iscrizioni a società scientifiche - CIR		1.000,000		1.000,000						1.000,000	
104180	Corrispettivi per prestazioni professionali e incarichi speciali	3.000,000	1.500,000		4.500,000	4.325,737		4.325,737			174,263	

XII LEGISLATURA - DISEGNI DI LEGGE E RELAZIONI - DOCUMENTI

RENDICONTO FINANZIARIO DELL'ESERCIZIO 1991 PARTE II
SPESE

CAPITOLO CODICE	GESTIONE DEI RESIDUI PASSIVI				VARIAZIONI		GESTIONE DI CASSA				TOTALE DEI RESIDUI PASSIVI AL TERMINE DELL'ESERCIZIO
	RESIDUI AL INIZIO DELL'ESERCIZIO	PAGATI	RIMASTI DA PAGARE	TOTALI	IN +	IN -	PREVISIONI	PAGAMENTI	DIFFERENZE RISPETTO ALLE PREVISIONI		
									IN +	IN -	
13	14	15 (14-16)	16 (14+15)	17 (16-13)	18 (13-16)	19	20	21 (20-19)	22 (19-20)	23 (19+15)	
104111	2.552.429	2.552.429		2.552.429			2.552.429	2.552.429			
104104	11.196.261	10.276.261	270.000	11.196.261			11.196.261	10.276.261		20.913.314	270.000
104105							22.000.000	21.139.892		16.860.108	
104110	2.587.952	2.587.952		2.587.952			2.587.952	2.587.952			
104112											
104113											
104114	8.319.217	8.319.217		8.319.217			29.449.217	29.458.311	37.094		
104115							2.000.000	1.167.000		833.000	
104121	9.271.571	8.271.571		9.271.571			33.271.571	31.718.528		1.541.043	843.845
104122							300.000	228.480		71.520	
104144	4.274.876	4.274.876		4.274.876			17.674.876	17.377.366		297.510	
104130	12.259.531	12.259.531		12.259.531			47.648.742	48.318.498		19.328.444	2.459.815
104132											
104140							500.000			500.000	
104142											
104150							1.000.000	98.000		902.000	
104160											
104172							5.000.000	4.791.925		3.008.075	
104174							4.500.000	4.172.480		3.327.520	
104175							1.000.000			1.000.000	
104180	1.357.500	1.357.500		1.357.500			5.857.500	5.483.237		174.263	

XII LEGISLATURA - DISEGNI DI LEGGE E RELAZIONI - DOCUMENTI

RENDICONTO FINANZIARIO DELL'ESERCIZIO 1991 PARTE I

SPESE

CAPITOLLO		GESTIONE DI COMPETENZA								
CODICE	DESCRIZIONE	PREVISIONI				SOMME INPEGRATE			DIFFERENZE RISPETTO ALLE PREVISIONI	
		INIZIALI	VARIAZIONI		DEFINITIVE	PAGATE	RINGIACQUE PAGABILI	TOTALI (INPEG.)	IN +	IN -
			IN AUMENTO	IN DIMINUIZIONE						
		A	5 (7+4)	6 (4+7)	7 (4+5+6)	B	9 (10+8)	10 (8+9)	11 (10-7)	12 (7-8)
106070	- Altri trasferimenti passivi - Servizio analisi esportazione									
Cat. 7	Oneri finanziari									
107010	Interessi su mutui									
107020	- Interessi passivi su conti correnti bancari		10.000.000		10.000.000	7.147.492	297.275	7.444.767		2.554.233
107030	- Spese e commissioni bancarie	3.000.000			3.000.000	480.280	2.319.200	3.401.000		
	- Totale Categoria 7 -	3.000.000	10.000.000		13.000.000	7.627.772	2.617.495	10.445.267		2.554.233
Cat. 8	Oneri tributari									
108010	- Imposte, tasse e tributi vari	25.000.000			25.000.000	18.844.982		18.344.982		6.655.018
108011	- Imposte, tasse e tributi vari - ISMEISR									
108012	- Imposte, tasse e tributi vari - Servizio analisi esportazione	11.570.000			11.570.000	8.421.000	3.169.000	11.590.000		
	- Totale Categoria 8 -	36.570.000			36.570.000	27.265.982	3.169.000	30.434.982		6.655.018
Cat. 9	Fondi correttivi e compensativi di entrate correnti									
109010	Restituzione e rimborsi diversi	500.000			500.000					500.000
109012	Restituzione e rimborsi diversi - Servizio analisi esportazione									
	- Totale Categoria 9 -	500.000			500.000					500.000
Cat. 10	Somme non classificabili in altre voci									
110010	- Spese per liti, arbitraggi, risarcimenti ed accessori									
110012	- Spese per liti, arbitraggi, risarcimenti ed accessori - Servizio analisi esportazione									
110020	Fondo di riserva	5.000.000	15.619.495	19.902.000	74.492					74.492
110030	Oneri vari straordinari									
110032	Oneri vari straordinari - Servizio analisi esportazione									
110040	Spese di realizzo entrate									
110042	Spese di realizzo entrate - Servizio analisi esportazione									
110050	Altre spese non classificabili	1.000.000			1.000.000	647.611	6.150	653.761		346.239

XII LEGISLATURA - DISEGNI DI LEGGE E RELAZIONI - DOCUMENTI

RENDICONTO FINANZIARIO DELL'ESERCIZIO 1991 PARTE II

SPSE.

ARTICOLO	GESTIONE DEI RESIDUI PASSIVI				GESTIONE DI CASSA				TOTALE DEI RESIDUI PASSIVI AL TERMINE DELL'ESERCIZIO		
	RESIDUI AL INIZIO DELL'ESERCIZIO	PAGATI	RESIDUI DA PAGARE	TOTALI	VARIAZIONI		PREVISIONI	PAGAMENTI		DIFFERENZE RISPETTO ALLE PREVISIONI	
					IN +	IN -				IN +	IN -
13	14	15 (14-14)	16 (14+15)	17 (16-17)	18 (13-16)	19	20	21 (20-19)	22 (19-20)	23 (9+15)	
100000											
100010											
100020							10.900.000	7.147.492	2.852.508	297.775	
100030	2.837.700	2.837.700		2.837.700			5.837.750	3.517.980	2.319.770	2.319.720	
tot. Cap. 7	2.837.700	2.837.700		2.837.700			15.837.700	10.665.472	5.172.228	2.617.495	
100011							25.000.000	18.844.982	6.155.018		
100012	2.980.000	2.980.000		2.980.000			11.570.000	11.401.000	169.000	3.169.000	
tot. Cap. 8	2.980.000	2.980.000		2.980.000			36.570.000	30.245.982	6.324.018	3.169.000	
100010							500.000		500.000		
100020							500.000		500.000		
tot. Cap. 9							1.000.000		1.000.000		
110010	43.945.511	3.342.000		3.342.000	39.723.511		43.945.511	3.342.000	39.723.511		
110020							714.495		714.495		
110030											
110032											
110040											
110042											
110050							1.000.000	647.671	352.329	6.159	

XII LEGISLATURA - DISEGNI DI LEGGE E RELAZIONI - DOCUMENTI

RENDICONTO FINANZIARIO DELL'ESERCIZIO 1991 PARTE I
 TABELLE

CAPITULO		SEZIONE DI COMPETENZA								
MIS	DESCRIZIONE	PREVISIONI			SOMME IMPEGGATE			DIFFERENZE		
		INITIALI	VARIACIONI		DEFINITIVE	PAGATE	RIMASTE DA PAGARE	TOTALI (DEFINITIVE)	RISERVO ALLE PREVISIONI	
			IN AUMENTO	IN DIMINUIZIONE					IN +	IN -
		A	B (+) (-)	C (+) (-)	D	E (+) (-)	F (+) (-)	G (+) (-)	H (+) (-)	
42002	- Estinzione debiti diversi									
42002	- Estinzione debiti diversi - Servizio analisi esplorazione									
TITOLO A - PARTE DI 6590										
Cat. 2 - Spese event. natura di partite di giro										
42100	- R.pensione emendati	110.000.000			110.000.000	108.450.000		108.450.000	1.550.000	
42100	- R.pensione previdenziali ed assistenziali	50.000.000			50.000.000	27.724.278		27.724.278	22.275.722	
42100	- Riforme diverse	500.000			500.000	457.694		457.694	42.306	
42100	- Restituzioni trattamento conto terzi									
42100	- Restituzioni depositi cauzionali da terzi									
42100	- Anticipazione fondo economato	9.000.000			9.000.000	9.000.000		9.000.000		
42100	- Anticipazioni Sezioni operative periferiche									
42100	- Anticipazioni varie		800.000.000		800.000.000	712.892.261		88.107.739	91.892.261	
42100	- Partite in conto sospese									
Totale Categoria 2		169.500.000			169.500.000	858.674.957		102.072.743	65.657.120	
TOTALE TITOLO A		169.500.000	800.000.000		169.500.000	858.674.957		102.072.743	65.657.120	

XII LEGISLATURA - DISEGNI DI LEGGE E RELAZIONI - DOCUMENTI

RENDICONTO FINANZIARIO DELL'ESERCIZIO 1991 PARTE II

1991 S.E.

CAPITOLO CODICE	GESTIONE DEI RESIDUI PASSIVI					GESTIONE DI CASSA				TOTALE DEI RESIDUI PASSIVI AL TERMINE DELL'ESERCIZIO	
	RESIDUI ALL'INIZIO DELL'ESERCIZIO	PAGATI	RIMASTI DA PAGARE	TOTALI	VARIAZIONI		PREVISIONI	PAGAMENTI	DIFFERENZE RISPETTO ALLE PREVISIONI		
					IN +	IN -			IN +		IN -
13	14	15 (16-14)	16 (16+15)	17 (16-13)	18 (13-16)	19	20	21 (20-19)	22 (19-20)	23 (16+15)	
0290131											
0290132											
0290133											
0290134	118.300	118.300		118.300			110.118.300	107.250.324	2.867.976		
0290200	13.291.798	13.291.798		13.291.798			53.291.798	41.022.376	12.268.922	13.976.393	
0290330							500.000	457.674	42.306		
0290440											
0290500											
0290607							9.000.000	9.000.000			
0290700											
0290800							800.000.000	713.893.287	86.106.713	86.996.370	
0290900											
Tot. Cap. 21	13.409.798	13.409.798		13.409.798			972.909.798	871.424.722	101.485.076	102.972.763	
Tot. Tot. 21	13.409.798	13.409.798		13.409.798			972.909.798	871.424.722	101.485.076	102.972.763	

XII LEGISLATURA - DISEGNI DI LEGGE E RELAZIONI - DOCUMENTI

RENDICONTO FINANZIARIO DELL'ESERCIZIO 1991 PARTE I

CAPITOLI

CAPITOLI	DESCRIZIONE	GESTIONE DI COMPETENZA											
		PREVISIONI				SOMME IMPEGNATE			DIFFERENZE				
		INIZIALI	VARIAZIONI		DEFINITIVE	PAGATE	RIMASTE DA PAGARE	TOTALI IMPEGNATE	PER LE PREVISIONI				
			IN AUMENTO	IN DIMINUIZIONE					IN +	IN -			
4	5 (+)	6 (-)	7 (+/-)	8	9 (+/-)	10 (+/-)	11 (+)	12 (-)					
	Previd. Ag. Anziani												
	- TITOLO 1	1.051.510,500	1.014.014,495	37.496,005	1.091.008,500	1.078.415,000	12.593,500	1.581.100,000	49.091,500	40.000,000			
	- TITOLO 2	20.229,500	18.737,754	1.491,746	21.369,500	20.229,500	1.139,999	312.069,754	300,754	311,754			
	- TITOLO 3	149.500,000	300.300,000	150.800,000	349.500,000	358.014,950	91.485,050	182.072,750	166.587,750	15.485,000			
	TOTALE GENERALE	1.221.240,000	1.313.052,249	89.797,751	1.402.849,000	1.436.649,500	164.118,549	2.075.252,504	657,004	657,004			

XII LEGISLATURA - DISEGNI DI LEGGE E RELAZIONI - DOCUMENTI

RENDICONTO FINANZIARIO DELL'ESERCIZIO 1991 PARTE II

SOPE 15E

CAPITOLO CODICE	GESTIONE DEI RESIDUI PASSIVI				GESTIONE DI CASSA						TOTALE DES RESIDUI PASSIVI AL TERMINE DELL'ESERCIZIO
	RESIDUI ALL'INIZIO DELL'ESERCIZIO	PAGATI	RIMASTI DA PAGARE	TOTALE	VARIAZIONI		PREVISIONI	PAGAMENTI	DIFFERENZE RISPETTO ALLE PREVISIONI		
					IN +	IN -			IN +	IN -	
13	14	15 (16+17)	16 (14+15)	17 (18+19)	18 (13-18)	19	20	21 (20-19)	22 (19-20)	23 (14+15)	
RES. 1019.0											
TOTALE 1	547.519.531	458.762.736	362.819.874	819.782.250		47.732.181	2.627.468.427	1.965.878.273	4.384.294	665.674.258	235.054.763
TOTALE 2	1.233.284.399	348.277.564	671.210.253	1.325.569.354		1.718.244	7.646.872.822	1.155.275.298		476.278.244	487.257.150
TOTALE 3											
TOTALE 4	13.409.198	13.409.198		13.409.198			972.769.198	271.424.725		101.485.343	162.972.743
TOTALE GENERALE	2.214.215.427	1.318.832.938	540.129.849	1.958.711.732		52.453.125	5.247.331.247	3.987.278.676	4.384.294	1.261.025.543	824.486.673

BILANCIO CONSUNTIVO PER L'ESERCIZIO FINANZIARIO 1994

GESTIONE DEI RESIDUI

XII LEGISLATURA - DISEGNI DI LEGGE E RELAZIONI - DOCUMENTI

LISTA RESIDUI ATTIVI PER L'ANNO 1991

SEZ. N. AC.	ANNO	DESCRIZIONE	DEBITORE	AMMONTARE	IMMOBILIZIONI	RISCOSSO	DA RISCOSSERE	1° REV.	DATA REV.
0100 00015	89	CAPITOLO 203020					11.000.000		
0100 00303	90	Contributo MF per bonifica di studio MF differenza in contributi bonifica di studio	MINISTERO AGRICOLTURA E FORESTE MINISTERO AGRICOLTURA E FORESTE TOTALE CAPITULO	11.000.000 25.501.400 40.501.400			25.501.400 40.501.400		
0100 00030	88	CAPITOLO 203024							
0100 00007	89	Contributo MF Sperimentazioni finalizzate P.O.C.	MINISTERO AGRICOLTURA E FORESTE	211.914.240	-2.400	211.912.440		219	16/01/91
0100 00304	90	Veri MF Prov. senza fine: 5 anno att. Prog. Ord. Coll. - 46.501	MINISTERO AGRICOLTURA E FORESTE	350.445.145			350.445.145		
0100 00328	89	MF differenza contributi MF 1990 per agr. 1115	MINISTERO AGRICOLTURA E FORESTE	20.215.800			20.215.800		
0100 00328	89	MINISTERO AGRICOLTURA FORESTE SALDO DI D.M. 387/75/40.90 POC	*** DEBITORI DIVERSI *** TOTALE CAPITULO	18.544.874 609.140.751	-2.400	211.912.440	397.222.819		
0100 00021	89	CAPITOLO 204010							
0100 00021	89	Contributo dalla Regione Basilicata	REGIONE BASILICATA	4.500.500 4.500.500	-1.300 -1.300	6.499.200 6.499.200		308	20/12/91
0100 00305	90	CAPITOLO 205010							
0100 00329	91	Differenziali contributo Provincia Bari. Cav. 20423 PROVINCIA BARI-SALDO CONTRAZIONE 20725-16/10/1989	AMMINISTRAZIONE PROVINCIALE DI BARI *** DEBITORI DIVERSI *** TOTALE CAPITULO	30.000.000 60.000.000 90.000.000			30.000.000 60.000.000 90.000.000		
0100 00033	88	CAPITOLO 206013							
0100 00330	91	Contributo C.E.E.	COMUNITA ECONOMICA EUROPEA	51.817.307 51.817.307				33	27/01/91
0100 00330	91	C.M.R. SALDO C.M.R. 02/70.36 PROF. J. ANCA.	*** DEBITORI DIVERSI *** TOTALE CAPITULO	14.000.000 14.000.000			14.000.000 14.000.000		
0100 00306	90	CAPITOLO 307010							
0100 00306	90	Ricavi dalla vendita di prodotti agricoli	*** DEBITORI DIVERSI ***	6.342.445		6.342.445		12	16/01/91
0100 00307	90	CAPITOLO 307032							
0100 00307	90	Proventi MF Servizio Analisi	SEZIONE DI MODENA	6.342.445		6.342.445		13	16/01/91
				6.342.445		6.342.445		14	16/01/91
				6.342.445		6.342.445		15	16/01/91
				6.342.445		6.342.445		16	16/01/91
				6.342.445		6.342.445		17	16/01/91

XII LEGISLATURA - DISEGNI DI LEGGE E RELAZIONI - DOCUMENTI

LISTA RESIDUI ATTIVI PER L'ANNO 1991

SECT. N.°/C.	DESCRIZIONE	DEBITORE	AMMONTARE	ANALIZIONI	ESCLUSI	DA RISCUOTERE 1° REV.	DATA REV.
0100 0030	RECUPERO ANTICIPAZIONE PER FONDO ECONOMICO ***	*** DEBITORI DIVERSI ***	5.000.000			5.000.000	
0100 0034	RECUPERO ANTICIPAZIONE PER FONDO ECONOMICO	*** DEBITORI DIVERSI ***	3.000.000			3.000.000	
0100 0035	RECUPERO ANTICIPAZIONE PER FONDO ECONOMICO	*** DEBITORI DIVERSI ***	1.000.000			1.000.000	
		TOTALE CAPITOL. C	18.000.000		9.000.000	9.000.000	
CAPITOLO 722080							
0100 0004	Recupero anticipazioni DM-ISPALP	CONSIGLIO NAZIONALE DELLE PICCOLE	15.000.000		15.000.000	15.000.000	
0100 0032	RECUPERO ANTICIPAZIONE PER PAGAMENTO STIPENDI IMPIEGATI	*** DEBITORI DIVERSI ***	14.515.376			14.515.376	
0100 0032	RECUPERO ANTICIPAZIONE PER PAGAMENTO SOCI. PREZ. SU PAGHE IMPIEGATI	*** DEBITORI DIVERSI ***	4.724.420			4.724.420	
		TOTALE CAPITOL. D	34.239.796		15.000.000	19.239.796	
		TOTALE GENERALE	52.239.796	9.000.000	70.239.796	1.239.796	24-02-91

XII LEGISLATURA - DISEGNI DI LEGGE E RELAZIONI - DOCUMENTI

LISTA RESIDUI PASSIVI PER L'ANNO 1991

SEC. GRUP.	ANNO	DESCRIZIONE	CREDITORE	AMMONTARE	VARIAZIONI	PAGATO	DA PAGARE	PER NUM.	DATA MIN.
0100	01007	00	CAPITOLO 102024 Stipendi personale operato-Serv. Finalizzate	TOTALE CAPITOLO 24.480.470		24.480.470			
			*** CREDITORI DIVERSI ***	13.929.736		13.929.736		216 249 544	27/02/91 27/02/91 30/04/91
0100	01003	01	CAPITOLO 102030 COMPENSO LAV. STRAORDINARIO 1991	TOTALE CAPITOLO 985.110 985.110			985.110 985.110		
			*** CREDITORI DIVERSI ***						
0100	01018	00	CAPITOLO 102040 Compenso per lavoro straordinario Pers. Operato	TOTALE CAPITOLO 7.818.240 7.818.240			7.818.240 7.818.240	27 215	29/01/91 27/02/91
			*** CREDITORI DIVERSI ***						
0100	00300	00	CAPITOLO 102050 Indennità e rimborso assistenz. interne	TOTALE CAPITOLO 5.203.452	-3.295.395	1.908.040			
			PERSONALE dell'istituto Sperimentale Agronomico Ma						
			*** CREDITORI DIVERSI ***						
0100	01304	01	MISSIONI DICEMBRE 1991 PERSONALE I.S.A.	TOTALE CAPITOLO 1.342.537 4.563.172	-3.295.395	1.908.040	1.342.537 1.342.537	171 373 553 641 642 747 854 861 900 901 902 1054 1057 1209 1229 1244 1279 1300 1428	20/02/91 27/02/91 30/04/91 29/05/91 29/05/91 30/05/91 16/07/91 16/07/91 31/07/91 31/07/91 31/07/91 11/09/91 11/09/91 24/09/91 2-10/91 9/10/91 28/10/91 28/10/91 30/11/91
			*** CREDITORI DIVERSI ***						
0100	01019	00	CAPITOLO 102052 Ind. rimborso spese (tram. missioni terr. nazionali-Serv. M. E. P.)	TOTALE CAPITOLO 44.140		44.140		175	20/02/91
			*** CREDITORI DIVERSI ***						

XII LEGISLATURA - DISEGNI DI LEGGE E RELAZIONI - DOCUMENTI

LISTA RESIDUI PASSIVI PER L'ANNO 1991

SECC. MIN.	ANNO	DESCRIZIONE	RESIDUI	IMPEGNI	IMPAZI	DATA MAG.
		CAPITOLO 102054	TOTALE CAPITULO	00.000	00.000	
0100	01000	Indennità e rimborso per assistenti per servizio	PERSONALE DELL'ISTITUTO SUPERIORE DI STUDI ECONOMICI	1.000.000	1.000.000	30/06/91
0100	01000	Indennità e rimborso spese missioni interne	*** CREDITORI DIVERSI ***	1.000.000	1.000.000	30/06/91
		CAPITOLO 102055	TOTALE CAPITULO	00.000	00.000	
0100	01000	Indennità e rimborso per assistenti interne C.N.P.	PERSONALE DELL'ISTITUTO SUPERIORE DI STUDI ECONOMICI	810.000	810.000	30/06/91
0100	01000	Indennità e rimborso assistenti all'estero	PERSONALE DELL'ISTITUTO SUPERIORE DI STUDI ECONOMICI	810.000	810.000	30/06/91
0100	01000	Indennità e rimborso spese missioni esterne	*** CREDITORI DIVERSI ***	810.000	810.000	30/06/91
0100	01000	MISSIONI ALL'ESTERO PERSONALE I.S.A.	*** CREDITORI DIVERSI ***	810.000	810.000	30/06/91
		CAPITOLO 102064	TOTALE CAPITULO	00.000	00.000	
0100	01000	Indennità e rimborso missioni all'estero	SOMME DA UTILIZZARE PER SPERIMENTAZ. FINALIZZATE	1.000.000	1.000.000	30/06/91
0100	01000	Indennità e rimborso missioni all'estero	SOMME DA UTILIZZARE PER SPERIMENTAZ. FINALIZZATE	1.000.000	1.000.000	30/06/91
		CAPITOLO 102080	TOTALE CAPITULO	00.000	00.000	
0100	01000	Oneri prev. assistenziali a carico ISA	*** CREDITORI DIVERSI ***	1.000.000	1.000.000	30/06/91
0100	01000	CONTRIBUTI ABBONDIAMENTI UNIFICATI SALDO 1991	*** CREDITORI DIVERSI ***	1.000.000	1.000.000	30/06/91
		CAPITOLO 102082	TOTALE CAPITULO	00.000	00.000	
0100	01000	Oneri prev. assistenziali a carico Serv. Am. Esp.	*** CREDITORI DIVERSI ***	1.000.000	1.000.000	30/06/91
0100	01000	PARTICIPAZIONE AL SERVIZIO ASSISTENZIALE PER ONERI PREV. SU RETT. INP	*** CREDITORI DIVERSI ***	1.000.000	1.000.000	30/06/91

XII LEGISLATURA - DISEGNI DI LEGGE E RELAZIONI - DOCUMENTI

LISTA RESIDUI PASSIVI PER L'ANNO 1991

SEZ. D'IMP.	COD.	DESCRIZIONE	CREDITORE	AMMONTARE	UMILIAZIONI	PAGATO	DA PAGARE	N° NUM.	DATA NUM.
			TOTALE CAPITOLI	2.120.000		2.120.000			
0100	01031	CAPITOLO 104040							
		Caponi vari	*** CREDITORI DIVERSI ***	578.550		578.550		130	29/02/91
0100	01400	AL. NUM. IND. PER SALDO PROP. IN E SEZIONE NO. PIC. (31/12/91)	*** CREDITORI DIVERSI ***	202.028		202.028		234	27/02/91
		TOTALE CAPITOLI		780.578		780.578			
0100	01032	CAPITOLO 104060							
		Spese postali, teleg. ecc.	*** CREDITORI DIVERSI ***	255.200		255.200		150	4/02/91
0100	01401	SPESE POSTALI PER SEC. MODENA	*** CREDITORI DIVERSI ***	148.050		148.050			
		TOTALE CAPITOLI		403.250		403.250			
0100	01033	CAPITOLO 104064							
		Spese postali, teleg. ecc. - Sp. ma. fin.	*** CREDITORI DIVERSI ***	2.000.000		1.345.000	655.000	18	9/01/91
								244	27/02/91
								573	30/04/91
								885	28/06/91
								1093	13/09/91
								1354	29/10/91
		TOTALE CAPITOLI		2.000.000		1.345.000	655.000		
0100	01034	CAPITOLO 104080							
		Spese per stampa annuali	*** CREDITORI DIVERSI ***	15.537.000	-32.572	1.845.148	13.659.240	325	18/03/91
								334	18/03/91
0100	01402	SPESE PER STAMPA ANNUALI	*** CREDITORI DIVERSI ***	7.391.007		7.391.007		426	27/02/91
		TOTALE CAPITOLI		23.128.007	-32.572	1.845.148	21.249.047		
0100	20309	CAPITOLO 104084							
		Spese per stampa annuali, anagrafici ecc. - Sp. ma. fin.	*** CREDITORI DIVERSI ***	15.000.000		15.000.000		274	18/03/91
		TOTALE CAPITOLI		15.000.000		15.000.000		279	18/03/91
0100	01035	CAPITOLO 104090							
		Impianto int. consumo economico	*** CREDITORI DIVERSI ***	883.027		883.027		47	16/01/91
		TOTALE CAPITOLI		883.027		883.027		134	29/01/91
								135	29/01/91
								141	4/02/91

XII LEGISLATURA - DISEGNI DI LEGGE E RELAZIONI - DOCUMENTI

LISTA RESIDUI PASSIVI PER L'ANNO 1991

SET. ANNO	DESCRIZIONE	DESCRIZIONE	AMMONTARE	MODALITA'	AGGIUST.	TA. PAGARE	3° QUADR.	DATA MAG.
0100 0036	00	CAPITOLO 104092 Acquisto mat. cons. ex. Sp. in. (cap.)	*** DEBITORI DIVERSI *** 100.258 100.258	*** DEBITORI DIVERSI *** 100.258 100.258			75	4/02/91
0100 0006	09	CAPITOLO 104094 Acquisto materiale di consumo economico Sp. in. (cap.)	505.365	505.365			48	16/01/91
0100 0103	00	Acquisto materiale di consumo economico Sp. in. (cap.)	5.905.519	5.905.519		3.153.799	42	4/02/91
							54	4/02/91
							67	10/06/91
							68	10/06/91
							105	4/02/91
							112	22/06/91
							163	20/05/91
							164	19/06/91
							165	19/06/91
							183	16/12/91
							194	16/12/91
							198	20/12/91
0100 0108	00	CAPITOLO 104100 Spese acquisto mat. consumo tecnico	6.742.743	6.742.743	-20.944	6.721.801	34	16/01/91
							119	29/01/91
							121	29/01/91
							136	4/02/91
							137	4/02/91
							187	20/02/91
							202	18/03/91
							223	23/06/91
							224	23/06/91
0100 0016	04	CAPITOLO 104103 Spese per mat. di consumo tecnico-CEI	2.552.429	2.552.429			61	24/05/91
0100 0006	09	CAPITOLO 104104 Spese per materiale di consumo tecnico Sp. in. (cap.)	1.086.241	1.086.241			49	16/01/91
							118	29/01/91
							122	29/01/91
							184	20/02/91
							233	23/06/91

XII LEGISLATURA - DISEGNI DI LEGGE E RELAZIONI - DOCUMENTI

LISTA RESIDUI PASSIVI PER L'ANNO 1991

SE.	IMP.	ANNO	DESCRIZIONE	CREDITORE	AMMONTARE	RESIDUI	DATA PAGATA	DATA PAGATA	DATA PAGATA
0100	01039	90	Spese acquisto mat. consumo-Sper.f.in.	*** CREDITORI DIVERSI ***	1.500.000	1.230.000	270.000	13/01/91 28/03/91	13/01/91 18/03/91
0100	01040	90	CAPITOLO 104110 Spese esercizio retenze	TOTALE CAPITOLO	11.184.239	10.914.239	270.000		
0100	01041	90	CAPITOLO 104114 Spese di eserc. retenze - Spese di eserc. retenze Finalizzate Spese eserc. retenze, ecc. - Sper.f.in.	*** CREDITORI DIVERSI *** *** CREDITORI DIVERSI ***	2.587.052 2.587.052	2.587.052 2.587.052		16/01/91 20/02/91	
0100	01042	90	CAPITOLO 104120 Rend. rip. mobili, ecc.	*** CREDITORI DIVERSI *** *** CREDITORI DIVERSI ***	1.204.847 7.114.250	1.204.847 7.114.250		4/02/91 16/01/91	
0100	01043	91	MANUTENZIONE E RIPARAZIONE ATTREZZ. SCIENT. E FOTOCOPIATORE	*** CREDITORI DIVERSI ***	843.845	843.845		15/01/91 15/01/91	
0100	00076	89	CAPITOLO 104124 Manutenzione e rip. mobili, macchin. e ufficio, ecc. - Sper.f.in.	TOTALE CAPITOLO SOMMA DA UTILIZZARE PER SPESAMENTI FINALIZZATE	843.845 4.374.874	843.845 4.374.874		27/01/91 20/02/91	

XII LEGISLATURA - DISEGNI DI LEGGE E RELAZIONI - DOCUMENTI

LISTA RESIDUI PASSIVI PER L'ANNO 1991

SET. N° IMP.	ANNO	DESCRIZIONE	CREDITORE	AMMONTARE	AMMONTARE	DATA PAGARE	N° PAGARE	DATA PAG.
			TOTALE CAPITOLI	4.374.874	4.374.874			
0100	01043	CAPITOLLO 104130 Municipal. locat.	*** CREDITORI DIVERSI ***	12.259.331	12.259.331			25 14/01/91 27 16/02/91 28 16/02/91 34 16/02/91 42 16/02/91 50 16/02/91 51 16/02/91 64 16/02/91 245 18/02/91 300 18/02/91
0100	01044	MANUTENZIONE E RIPARAZIONE LOCALI E RELATIVI IMPIANTI	*** CREDITORI DIVERSI ***	2.659.815 16.191.346	2.659.815 16.191.346			25 14/01/91 27 16/02/91 28 16/02/91 34 16/02/91 42 16/02/91 50 16/02/91 51 16/02/91 64 16/02/91 245 18/02/91 300 18/02/91
0100	01044	CAPITOLLO 104180 Corrispettivi per prest.prof.	*** CREDITORI DIVERSI ***	1.357.300	1.357.300			25 14/01/91 27 16/02/91 28 16/02/91
0100	00240	CAPITOLLO 104183 Prestazioni professionali - C.E.E.	*** CREDITORI DIVERSI ***	1.357.300	1.357.300			25 14/01/91 27 16/02/91 28 16/02/91
0100	00214	CAPITOLLO 104184 Prestazioni professionali - Spese sanzionati finalizzate	SOMME DA UTILIZZARE PER SPESIMENTAZ. FINALIZZATE	21.200.000 21.200.000	21.200.000 21.200.000			25 14/01/91 27 16/02/91 28 16/02/91
0100	00085	Corrispettivi per prestazioni professionali - Spese finalizzate	SOMME DA UTILIZZARE PER SPESIMENTAZ. FINALIZZATE	104.592.671	104.592.671			25 14/01/91 27 16/02/91 28 16/02/91 451 23/06/91 623 20/05/91 73 28/09/91 204 27/02/91 378 27/02/91 488 10/06/91 452 23/06/91 424 24/05/91 788 10/06/91 380 27/02/91 381 27/02/91 739 24/06/91
0100	01043	Corrispettivi prest.prof.-Spes.san.fia.	*** CREDITORI DIVERSI ***	3.004.173	3.004.173			25 14/01/91 27 16/02/91 28 16/02/91 451 23/06/91 623 20/05/91 73 28/09/91 204 27/02/91 378 27/02/91 488 10/06/91 452 23/06/91 424 24/05/91 788 10/06/91 380 27/02/91 381 27/02/91 739 24/06/91
0100	01044	CAPITOLLO 104230 Spese sanzion. ecc.	*** CREDITORI DIVERSI ***	200.209.722	200.209.722			25 14/01/91 27 16/02/91 28 16/02/91 451 23/06/91 623 20/05/91 73 28/09/91 204 27/02/91 378 27/02/91 488 10/06/91 452 23/06/91 424 24/05/91 788 10/06/91 380 27/02/91 381 27/02/91 739 24/06/91
			TOTALE CAPITOLI	483.754	483.754			142 07/02/91

XII LEGISLATURA - DISEGNI DI LEGGE E RELAZIONI - DOCUMENTI

LISTA RESIDUI PASSIVI PER L'ANNO 1991

SEZ. 1° TR.	ANNO	DESCRIZIONE	CREDITORE	AMMONTARE	IMPUTAZIONI	PAGATO	DA PAGARE	SP. NUM.	DATA PAG.								
0100 0105 0106	90 91	CAPITOLO 108012 Imposte, tasse ecc. - Serv. Am. (sq.) IMPOSTA IVA SU ANALISI AL PUBBLICO SERVIZIO ANALISI ESP.	*** CREDITORI DIVERSI *** *** CREDITORI DIVERSI *** TOTALE CAPITOLO	2.990.000 3.497.000 6.487.000		2.990.000 2.990.000	3.497.000 3.497.000	252	4/02/91								
0100	0000	CAPITOLO 110010 Spese per lit. arbitr. ecc.	SOMME DA UTILIZZARE PER SPESE DI LIT. ARBITR. ECC. TOTALE CAPITOLO	43.065,514 43.065,514	-39.773,511 -39.773,511	3.342,000 3.342,000		62	27/02/91								
0100	0140	CAPITOLO 110050 RICEVERIA 14/2/1991 FAMNACIA DEL COLLEGGIO-MODENA	*** CREDITORI DIVERSI *** TOTALE CAPITOLO	6.150 6.150			6.150 6.150										
0100	0000	CAPITOLO 211060 Spese per miglioramenti di immobili	DISPOTO CAP. EFF. INTERESTO	447.201,457	-539.058	457.124,299	9.537.800	139 140 141 142 143 144 145 146 147 148 149 150 151 152 153 154 155 156 157 158 159 160 161 162 163 164 165 166 167 168 169 170 171 172 173 174 175 176 177 178 179 180 181 182 183 184 185 186 187 188 189 190 191 192 193 194 195 196 197 198 199 200 201 202 203 204 205 206 207 208 209 210 211 212 213 214 215 216 217 218 219 220 221 222 223 224 225 226 227 228 229 230 231 232 233 234 235 236 237 238 239 240 241 242 243 244 245 246 247 248 249 250 251 252 253 254 255 256 257 258 259 260 261 262 263 264 265 266 267 268 269 270 271 272 273 274 275 276 277 278 279 280 281 282 283 284 285 286 287 288 289 290 291 292 293 294 295 296 297 298 299 300 301 302 303 304 305 306 307 308 309 310 311 312 313 314 315 316 317 318 319 320 321 322 323 324 325 326 327 328 329 330 331 332 333 334 335 336 337 338 339 340 341 342 343 344 345 346 347 348 349 350 351 352 353 354 355 356 357 358 359 360 361 362 363 364 365 366 367 368 369 370 371 372 373 374 375 376 377 378 379 380 381 382 383 384 385 386 387 388 389 390 391 392 393 394 395 396 397 398 399 400 401 402 403 404 405 406 407 408 409 410 411 412 413 414 415 416 417 418 419 420 421 422 423 424 425 426 427 428 429 430 431 432 433 434 435 436 437 438 439 440 441 442 443 444 445 446 447 448 449 450 451 452 453 454 455 456 457 458 459 460 461 462 463 464 465 466 467 468 469 470 471 472 473 474 475 476 477 478 479 480 481 482 483 484 485 486 487 488 489 490 491 492 493 494 495 496 497 498 499 500 501 502 503 504 505 506 507 508 509 510 511 512 513 514 515 516 517 518 519 520 521 522 523 524 525 526 527 528 529 530 531 532 533 534 535 536 537 538 539 540 541 542 543 544 545 546 547 548 549 550 551 552 553 554 555 556 557 558 559 560 561 562 563 564 565 566 567 568 569 570 571 572 573 574 575 576 577 578 579 580 581 582 583 584 585 586 587 588 589 590 591 592 593 594 595 596 597 598 599 600 601 602 603 604 605 606 607 608 609 610 611 612 613 614 615 616 617 618 619 620 621 622 623 624 625 626 627 628 629 630 631 632 633 634 635 636 637 638 639 640 641 642 643 644 645 646 647 648 649 650 651 652 653 654 655 656 657 658 659 660 661 662 663 664 665 666 667 668 669 670 671 672 673 674 675 676 677 678 679 680 681 682 683 684 685 686 687 688 689 690 691 692 693 694 695 696 697 698 699 700 701 702 703 704 705 706 707 708 709 710 711 712 713 714 715 716 717 718 719 720 721 722 723 724 725 726 727 728 729 730 731 732 733 734 735 736 737 738 739 740 741 742 743 744 745 746 747 748 749 750 751 752 753 754 755 756 757 758 759 760 761 762 763 764 765 766 767 768 769 770 771 772 773 774 775 776 777 778 779 780 781 782 783 784 785 786 787 788 789 790 791 792 793 794 795 796 797 798 799 800 801 802 803 804 805 806 807 808 809 810 811 812 813 814 815 816 817 818 819 820 821 822 823 824 825 826 827 828 829 830 831 832 833 834 835 836 837 838 839 840 841 842 843 844 845 846 847 848 849 850 851 852 853 854 855 856 857 858 859 860 861 862 863 864 865 866 867 868 869 870 871 872 873 874 875 876 877 878 879 880 881 882 883 884 885 886 887 888 889 890 891 892 893 894 895 896 897 898 899 900 901 902 903 904 905 906 907 908 909 910 911 912 913 914 915 916 917 918 919 920 921 922 923 924 925 926 927 928 929 930 931 932 933 934 935 936 937 938 939 940 941 942 943 944 945 946 947 948 949 950 951 952 953 954 955 956 957 958 959 960 961 962 963 964 965 966 967 968 969 970 971 972 973 974 975 976 977 978 979 980 981 982 983 984 985 986 987 988 989 990 991 992 993 994 995 996 997 998 999 1000	19 140 141 142 143 144 145 146 147 148 149 150 151 152 153 154 155 156 157 158 159 160 161 162 163 164 165 166 167 168 169 170 171 172 173 174 175 176 177 178 179 180 181 182 183 184 185 186 187 188 189 190 191 192 193 194 195 196 197 198 199 200 201 202 203 204 205 206 207 208 209 210 211 212 213 214 215 216 217 218 219 220 221 222 223 224 225 226 227 228 229 230 231 232 233 234 235 236 237 238 239 240 241 242 243 244 245 246 247 248 249 250 251 252 253 254 255 256 257 258 259 260 261 262 263 264 265 266 267 268 269 270 271 272 273 274 275 276 277 278 279 280 281 282 283 284 285 286 287 288 289 290 291 292 293 294 295 296 297 298 299 300 301 302 303 304 305 306 307 308 309 310 311 312 313 314 315 316 317 318 319 320 321 322 323 324 325 326 327 328 329 330 331 332 333 334 335 336 337 338 339 340 341 342 343 344 345 346 347 348 349 350 351 352 353 354 355 356 357 358 359 360 361 362 363 364 365 366 367 368 369 370 371 372 373 374 375 376 377 378 379 380 381 382 383 384 385 386 387 388 389 390 391 392 393 394 395 396 397 398 399 400 401 402 403 404 405 406 407 408 409 410 411 412 413 414 415 416 417 418 419 420 421 422 423 424 425 426 427 428 429 430 431 432 433 434 435 436 437 438 439 440 441 442 443 444 445 446 447 448 449 450 451 452 453 454 455 456 457 458 459 460 461 462 463 464 465 466 467 468 469 470 471 472 473 474 475 476 477 478 479 480 481 482 483 484 485 486 487 488 489 490 491 492 493 494 495 496 497 498 499 500 501 502 503 504 505 506 507 508 509 510 511 512 513 514 515 516 517 518 519 520 521 522 523 524 525 526 527 528 529 530 531 532 533 534 535 536 537 538 539 540 541 542 543 544 545 546 547 548 549 550 551 552 553 554 555 556 557 558 559 560 561 562 563 564 565 566 567 568 569 570 571 572 573 574 575 576 577 578 579 580 581 582 583 584 585 586 587 588 589 590 591 592 593 594 595 596 597 598 599 600 601 602 603 604 605 606 607 608 609 610 611 612 613 614 615 616 617 618 619 620 621 622 623 624 625 626 627 628 629 630 631 632 633 634 635 636 637 638 639 640 641 642 643 644 645 646 647 648 649 650 651 652 653 654 655 656 657 658 659 660 661 662 663 664 665 666 667 668 669 670 671 672 673 674 675 676 677 678 679 680 681 682 683 684 685 686 687 688 689 690 691 692 693 694 695 696 697 698 699 700 701 702 703 704 705 706 707 708 709 710 711 712 713 714 715 716 717 718 719 720 721 722 723 724 725 726 727 728 729 730 731 732 733 734 735 736 737 738 739 740 741 742 743 744 745 746 747 748 749 750 751 752 753 754 755 756 757 758 759 760 761 762 763 764 765 766 767 768 769 770 771 772 773 774 775 776 777 778 779 780 781 782 783 784 785 786 787 788 789 790 791 792 793 794 795 796 797 798 799 800 801 802 803 804 805 806 807 808 809 810 811 812 813 814 815 816 817 818 819 820 821 822 823 824 825 826 827 828 829 830 831 832 833 834 835 836 837 838 839 840 841 842 843 844 845 846 847 848 849 850 851 852 853 854 855 856 857 858 859 860 861 862 863 864 865 866 867 868 869 870 871 872 873 874 875 876 877 878 879 880 881 882 883 884 885 886 887 888 889 890 891 892 893 894 895 896 897 898 899 900 901 902 903 904 905 906 907 908 909 910 911 912 913 914 915 916 917 918 919 920 921 922 923 924 925 926 927 928 929 930 931 932 933 934 935 936 937 938 939 940 941 942 943 944 945 946 947 948 949 950 951 952 953 954 955 956 957 958 959 960 961 962 963 964 965 966 967 968 969 970 971 972 973 974 975 976 977 978 979 980 981 982 983 984 985 986 987 988 989 990 991 992 993 994 995 996 997 998 999 1000	128.945.312 3.082.000 297.221.000	651.310.390	-539.058	128.945.312 3.082.000 1.071.079.125	651.310.390	128.945.312 3.082.000 297.221.000	1653	18/12/91

XII LEGISLATURA - DISEGNI DI LEGGE E RELAZIONI - DOCUMENTI

LISTA RESIDUI PASSIVI PER L'ANNO 1991

SEI. N°IMP.	ANNO	DESCRIZIONE	CREDITORI	AMMONTARE	UMILAZIONI	PAGATI	DA PAGARE	N° IMP.	DATA FIN.
0100 01052	89	CAPITOLO 212010 Acquisto mobili, ecc.	*** CREDITORI DIVERSI ***	1.588.753		1.588.753		41	16/01/91
0100 01051	91	QUOTA GALLO-MATERIALE DI FERRAMENTI PROP. 383	*** CREDITORI DIVERSI *** TOTALE CAPITOLO	110.000 1.478.753		1.588.753	110.000 110.000	115 116	28/01/91 23/02/91
0100 01054	89	CAPITOLO 212020 Acquisto libri per la biblioteca	*** CREDITORI DIVERSI ***	273.300	38.808	234.492		1048	11/09/91
0100 01057	89	CAPITOLO 212030 Acquisto di attrezzature scientifiche	FORNITORI DIVERSI *** CREDITORI DIVERSI ***	44.634.437 180.020.442		135.384.934	44.634.437 54.535.944	42	16/01/91
0100 01055	90	Acquisto macchine, ecc.	*** CREDITORI DIVERSI ***					119	20/02/91
0100 01052	91	REP. 84. TCOB. EL. E DIVERSI PER MOL. ATTREZZ. SCIENTIF. E LISIN.	*** CREDITORI DIVERSI *** TOTALE CAPITOLO	4.857.100 233.511.995		137.484.534	4.857.100 128.027.443	126 127	16/01/91 22/02/91
0100 00379	88	CAPITOLO 212034 Acquisto di attrezzature scientifiche-Sperimentazioni Final.	SOMMA DA UTILIZZARE PER SPERIMENTAZ. FINALIZZATE TOTALE CAPITOLO	2.564.421 2.564.421		2.564.421 2.564.421		189	20/02/91
0100 00110	89	Acquisto di attrezzature di campagna	FORNITORI DIVERSI	1.075.746		1.075.746		579	20/04/91
0100 01056	90	Acquisto macchine e altri agricole	*** CREDITORI DIVERSI ***	36.418.528	17.338.478	19.079.950		579	23/04/91
								596	16/05/91
								591	16/05/91

XII LEGISLATURA - DISEGNI DI LEGGE E RELAZIONI - DOCUMENTI

LISTA RESIDUI PASSIVI PER L'ANNO 1991

SET. n° PR.	ANNO	DESCRIZIONE	CREDITORE	IMPORTO	VERSAMENTI	PAGATO	DA PAGARE	n° MM.	DATA MM.
0100	0100	CAPITOLO 212050 Acquisto di indumenti	TOTALE CAPITOLO	37.451.300	-7.136.670	30.314.630		10	2/1/91
			*** CREDITORI DIVERSI ***	36.711.500 36.711.500					
0100	21050	CAPITOLO 421010 Ritirore variabili	TOTALE CAPITOLO	118.000 118.000		118.000 118.000		17	9/30/91
			*** CREDITORI DIVERSI ***						
0100	01000	CAPITOLO 421020 Ritirore presso assistenziali	TOTALE CAPITOLO	13.291.798		13.291.798		4	9/30/91
			*** CREDITORI DIVERSI ***					11	9/30/91
			*** CREDITORI DIVERSI ***					13	9/30/91
			*** CREDITORI DIVERSI ***					16	9/30/91
			*** CREDITORI DIVERSI ***					19	4/32/91
			*** CREDITORI DIVERSI ***					20	5/26/91
			*** CREDITORI DIVERSI ***					22	10/31/91
0100	01413	CONTRIBUTI UNIFICATI A CARICO DEL PERSONALE	TOTALE CAPITOLO	13.976.370 27.536.191		13.291.798	13.976.370 13.976.370		
			*** CREDITORI DIVERSI ***						
0100	01414	CAPITOLO 421080 RESTITUZIONE ANTICIPAZIONI PER SERVIZIO TESORERIA S.P.P.P. IANZI	TOTALE CAPITOLO	86.096.370		86.096.370	86.096.370		
			*** CREDITORI DIVERSI ***						
			TOTALE GENERALE	2.196.572.436	-51.451.725	1.318.432.038	821.486.673		

XII LEGISLATURA - DISEGNI DI LEGGE E RELAZIONI - DOCUMENTI

LISTA RESIDUI ATTIVI PER L'ANNO 1991

SET. INCC. COD. CAP.	DESCRIZIONE	DEBITORE	AMMONTARE	IMPLICAZIONI	RISSORSO	DA RISCUOTERE	IN REV.	DATA REV.
0100 00033 204013	ANNO 1986 Contributo C.E.E.	COMUNITA ECONOMICA EUROPEA	51.817.367 51.817.367 51.817.367		51.817.367 51.817.367 51.817.367		23	28/09/91
0100 00036 515010	ANNO 1987 Contributo MF per adeguamento lavori elettrici	MINISTERO AGRICOLTURA E FORESTE	195.814.850 195.814.850	-800 -800	195.814.050 195.814.850		91	3/06/91
0100 00041 722086	Recupero anticipazioni CME-ISPAIN	CONSIGLIO NAZIONALE DELLE RICERCHE	15.000.000 15.000.000		15.000.000 15.000.000		126	24/05/91
0100 00039 203021	ANNO 1988 Contributo MF per Sperimentazioni Finalizzate P.O.C.	MINISTERO AGRICOLTURA E FORESTE	211.914.940 211.914.940	-2.400 -2.400	211.912.540 211.912.540		219 282	6/09/91 15/11/91
0100 00039 515010	Contributo MF in conto capitale	MINISTERO AGRICOLTURA E FORESTE	422.817.640 422.817.640		422.817.640 422.817.640			
0100 00019 203020	ANNO 1989 Contributo MF per lavori di studio	MINISTERO AGRICOLTURA E FORESTE	15.000.000 15.000.000		15.000.000 15.000.000			
0100 00007 203024	Versi degli Ires Prov. appese funz. 5° anno att. Prog. 094 Colt-44-502	MINISTERO AGRICOLTURA E FORESTE	250.445.145 250.445.145		250.445.145 250.445.145			
0100 00021 204016	Contributo dalla Regione Basilicata	REGIONE BASILICATA	4.499.200 4.499.200	-1.300 -1.300	4.499.200 4.499.200		238	28/02/91
0100 00025 515010	Finanziamento MF in conto capitale	MINISTERO AGRICOLTURA E FORESTE	165.106.815 165.106.815		165.106.815 165.106.815		237	28/10/91
0100 00026 515014	Finanziamento in c/capitale per Sperimentazioni Finalizzate	MINISTERO AGRICOLTURA E FORESTE	15.100.745 15.100.745		15.100.745 15.100.745			

XII LEGISLATURA - DISEGNI DI LEGGE E RELAZIONI - DOCUMENTI

LISTA RESIDUI ATTIVI PER L'ANNO 1991

SEZ. I.P.A.C. COD. C.M.	DESCRIZIONE	DEBITORE	AMMONTARE	IMBILAZIONE	RISORSO	DA RISCOVERE n° RES.	DATA RES.
		TOTALE ANNO	451.486.520	-1.300	149.486.425	451.486.425	
		TOTALE PARZIALE	1.548.952.747	-4.500	644.259.872	963.918.475	
0100 00300	ANNO 1990						
0100 00300 203020	IME-differenza su contributi norme di studio	MINISTERO AGRICOLTURA E FORESTE	25.501.400		25.501.400	25.501.400	
0100 00304 20322A	IME-differenza contributi IME 1990 per spr. fin.	MINISTERO AGRICOLTURA E FORESTE	28.215.800		28.215.800	28.215.800	
0100 00305 205010	Differenza(S02) contributo Provincia Bari Conv.32*23	AMMINISTRAZIONE PROVINCIALE DI BARI	30.000.000		30.000.000	30.000.000	
0100 00304 307010	Ricavi dalla vendita di prodotti agricoli	var DEBITORI DIVERSI var	4.362.445		4.362.445		12 16/01/91
		TOTALE CAPITOLO	6.362.445		6.362.445		13 16/01/91
0100 00307 307032	Proventi del Servizio Analisti	SEZIONE DI MODENA	9.694.725		9.694.725		14 16/01/91
0100 00314 300030	Interessi attivi su c/c Serv. Tesoreria	BANCA POPOLARE DI BARI-Tesoreria	19.412.972		19.412.972		15 16/01/91
		TOTALE CAPITOLO	19.412.972		19.412.972		11 16/01/91
0100 00300 510010	Differenza contributo IME per acquisti attrezz. scientifiche	MINISTERO AGRICOLTURA E FORESTE	69.448.535	-8.097.510	61.351.025		25 4/02/91
		TOTALE CAPITOLO	69.448.535	-8.097.510	61.351.025		09 18/03/91
0100 00309 722010	Ritenute erariali a carico Personale Dipendente	Personale Dipendente	118.000		118.000		25a 28/10/91
0100 00310 722020	Trattamenti previdenziali e assist. Personale Dipendente	Personale Dipendente	188.750		188.750		7 9/01/91
		TOTALE CAPITOLO	188.750		188.750		8 9/01/91
0100 00311 722040	Recupero anticip. Fondo econ. 90 c/o ISA- Seg. Am. Casforio MI.	CARLUCCI O.ssa Anna Maria	5.000.000		5.000.000		1 9/01/91
0100 00312 722040	Recupero anticip. Fondo ec. 90 c/o Sez. MO-D.ssa Montorsi	MONTORSI O.ssa Maria	3.000.000		3.000.000		2 9/01/91
0100 00313 722040	Recupero anticip. Fondo ec. c/o Sez. AG-Az. 124 FS	CARLONE P. s. Giuseppe	1.000.000		1.000.000		3 9/01/91
		TOTALE ANNO	197.913.027	-8.097.510	104.128.127	63.717.400	

XII LEGISLATURA - DISEGNI DI LEGGE E RELAZIONI - DOCUMENTI

LISTA RESIDUI ATTIVI PER L'ANNO 1991

SET. N° C.	COD. CAP.	DESCRIZIONE	DEBITE	APPORTI	IRREGOLARI	RISORSE	DA RISCUOTE	N° REV.	DATA REV.
0100	0020	ANNO 1991	*** DEBITORI DIVERSI ***	19.544.874			19.544.874		
		MINISTERO AGRICOLTURA FORESTE-SALDO DI D.N. 28/72/40/90 PCI	TOTALE CAPITOLI	19.544.874			19.544.874		
0100	0029	PROVINCIA ENI-SALDO CONVENZIONE 20/2-10/10-1989	*** DEBITORI DIVERSI ***	40.000.000			40.000.000		
		C.A.E.-SALDO C.E. 94-82721.06 (PROV. F. LANCI)	TOTALE CAPITOLI	40.000.000			40.000.000		
0100	0030	SEZIONE DI MODENA-INCASSO ANALISI 1/12-19/12/1991	*** DEBITORI DIVERSI ***	16.000.000			16.000.000		
0100	0031	SEZIONE DI MODENA-SALDO MOMENTI ANALISI 1991	*** DEBITORI DIVERSI ***	14.000.000			14.000.000		
0100	0032	DIVERSO SPESE TELEFONICHE 1/1/1991	*** DEBITORI DIVERSI ***	2.734.092			2.734.092		
0100	0033	SERV. SEPT. FRODI-RIMBORSO SPESE RISCALDAMENTO 1° TRIMESTRE '91	*** DEBITORI DIVERSI ***	5.007.438			5.007.438		
			TOTALE CAPITOLI	7.741.530			7.741.530		
0100	0035	IMPREVISTI AGRICOLI-RICUPERO MAGGIORIE SOMME VERSATA EMPALIA	*** DEBITORI DIVERSI ***	2.871.250			2.871.250		
			TOTALE CAPITOLI	4.948.010			4.948.010		
0100	0037	RECUPERO ANTICIPAZIONE PER FONDO ECONOMATO 1991	*** DEBITORI DIVERSI ***	221.330			221.330		
0100	0038	RECUPERO ANTICIPAZIONE PER FONDO ECONOMATO	*** DEBITORI DIVERSI ***	221.330			221.330		
0100	0041	RECUPERO ANTICIPAZIONE PER FONDO ECONOMATO	*** DEBITORI DIVERSI ***	5.000.000			5.000.000		
			TOTALE CAPITOLI	3.000.000			3.000.000		
0100	0042	RECUPERO ANTICIPAZIONE PER PAGAMENTO STIPENDI IMPIEGATI	*** DEBITORI DIVERSI ***	1.000.000			1.000.000		
0100	0043	RECUPERO ANTICIPAZIONE PER PAGAMENTO ONERI PREV. SU PAGHE IMPIEGATI	*** DEBITORI DIVERSI ***	6.000.000			6.000.000		
			TOTALE CAPITOLI	14.515.316			14.515.316		
			TOTALE ANNO	4.726.430			4.726.430		
			TOTALE GENERALE	19.241.746			19.241.746		
				134.439.740			134.439.740		
				1.180.455.724			1.180.455.724		
				-8.102.090			790.258.099		
							1.324.175.815		

XII LEGISLATURA - DISEGNI DI LEGGE E RELAZIONI - DOCUMENTI

LISTA RESIDUI PASSIVI PER L'ANNO 1991

SEC. N.° P. (C.D. 30)	DESCRIZIONE	DEBITORE	AMMONTARE	INIZIALE	PAGATO	IN FINE	DATA FIN.
0100 0007 10004	Benefici e rimborso missioni all'estero	PERSONALE MI: Istituto Sperimentale Agronomico IM TOTALE CAPITOLI	3.453.248 3.453.248			32	30/06/91
0100 0004 10004	Benefici e rimborso missioni all'estero-Speria.Finalizzate	SOMA DA UTILIZZARE PER SPERIMENTAZ. FINALIZZATE TOTALE CAPITOLI	2.194.204 2.194.204		4.999.140 5.199.140	152	30/06/91
0100 0007 10004	Spese previdenziali e assistenziali: servizio Speria.Finalizzate	*** DEBITORI DIVERSI ***	2.260.332		2.260.332	10	9/01/91
						12	8/01/91
						97	28/01/91
						148	4/02/91
						165	26/02/91
						244	27/02/91
						245	27/02/91
						284	18/03/91
						286	18/03/91
		TOTALE CAPITOLI	9.390.325		9.390.325	276	18/03/91
0100 0009 10006	Spese per stampa annuali,monografie,acc.-Sperimentazioni Fin.	*** CREDITORI DIVERSI ***	15.000.000		15.000.000	278	18/03/91
		TOTALE CAPITOLI	15.000.000		15.000.000		
0100 0006 10004	Requisito materiale da consumo economico-Speria.Finalizzate	SOMA DA UTILIZZARE PER SPERIMENTAZ. FINALIZZATE	825.345		825.345	48	16/01/91
		TOTALE CAPITOLI	825.345		825.345	142	4/02/91
						144	4/02/91
						473	10/04/91
						476	10/04/91
0100 0007 10010	Spese per materiale di consumo tecnico-Speria.Finalizzate	FORNITURI DIVERSI	2.486.281		3.486.281	49	16/01/91
		TOTALE CAPITOLI	2.486.281		2.486.281	118	27/01/91
0100 0007 10011	Spese di esercizio,attrezzi - Sperimentazioni Finalizzate	*** CREDITORI DIVERSI ***	1.204.967		1.204.967	125	27/01/91
		TOTALE CAPITOLI	1.204.967		1,204,967	186	28/02/91
0100 0007 10012	Rimborzazione e rip.mobili,macchine e ufficio,acc.-Sper.Fin.	SOMA DA UTILIZZARE PER SPERIMENTAZ. FINALIZZATE	4.374.874		4.374.874	453	23/04/91
		TOTALE CAPITOLI	4.374.874		4,374,874	151	4/02/91
						114	27/01/91
						193	28/02/91
						194	28/02/91
						322	18/03/91
						343	18/03/91
						344	18/03/91
						454	18/03/91
						478	23/04/91
						478	23/04/91
0100 0005 10018	Corrispettivi per prestazioni professionali-Sper.Finalizzate	SOMA DA UTILIZZARE PER SPERIMENTAZ. FINALIZZATE	194.256.519		54.256.519	32	14/01/91
		TOTALE CAPITOLI	194,256,519		54,256,519	73	28/01/91
						204	27/02/91
						378	27/03/91
						480	18/04/91
						452	23/04/91
						424	24/05/91
						708	18/06/91

XII LEGISLATURA - DISEGNI DI LEGGE E RELAZIONI - DOCUMENTI

LISTA RESIDUI PASSIVI PER L'ANNO 1991

SET. AN. 1991	COD. C.A.B.	DESCRIZIONE	CREDITORE	AMMONTARE	IMPARTIZIONE	PAGATO	DA PAGARE	NT. NUM.	DATA NUM.
0100	0000	Borse di studio	TOTALE CAPITOLI	104.370.479		54.340.549	50.029.930	74	29/01/91
	10010		BENEFICIARI ISTITUITO - BANI E INDENN.	42.500.000		30.000.000	12.500.000	23	27/02/91
								35	27/02/91
								50	30/06/91
								60	27/02/91
								72	28/06/91
								88	31/02/91
								89	31/02/91
								102	29/08/91
								103	29/08/91
								120	24/07/91
								127	28/10/91
								143	30/11/91
								150	14/12/91
			TOTALE CAPITOLI	42.500.000		30.000.000	12.500.000		
0100	2001	Spese per miglioramenti fondiari	DISPOSTO C.A.B. EFF. EMESSO	411.850.044		191.194.091	217.656.573	78	28/01/91
								79	28/01/91
								111	25/02/91
								108	25/02/91
								201	25/02/91
								730	10/04/91
								279	10/04/91
								627	02/07/91
								648	02/07/91
								847	02/07/91
								1078	14/12/91
								1632	18/12/91
								1633	18/12/91
			TOTALE CAPITOLI	411.850.044		191.194.091	217.656.573		
0100	0010	Acquisto di attrezzature scientifiche	FORNITORI DIVERSI	44.434.437		44.434.437	44.434.437		
0100	0010	Acquisto di attrezzature di campagna	FORNITORI DIVERSI	1.075.740		1.075.740	1,075,740		
			TOTALE CAPITOLI	1.075.740		1,075,740			
			TOTALE ANNO	211.897.014	-3.292.372	327.900.918	250.700.451		
			TOTALE PARZIALE	1.381.150.026	-43.654.118	978.257.457	360.238.451		
			*** CREDITORI DIVERSI ***	1.225.901		1,225,901		4	9/01/91
			*** CREDITORI DIVERSI ***	1,225,901		1,225,901		12	29/01/91
			*** CREDITORI DIVERSI ***	13.729.736		13,729,736		218	27/02/91
			*** CREDITORI DIVERSI ***					349	27/02/91
			*** CREDITORI DIVERSI ***					544	30/04/91

XII LEGISLATURA - DISEGNI DI LEGGE E RELAZIONI - DOCUMENTI

LISTA RESIDUI PASSIVI PER L'ANNO 1991

SEZ. n.° P. C.C. P.P.	DESCRIZIONE	CREDITORE	IMPIGNIARE	VAL. ACQ. DINT.	PAGATO	DA PAGARE	n.° PAGHE	DATA PAG.
0100 01010 102040	Compenso per lavoro straordinario Pers. Operazio	TOTALE CAPITOLI *** CREDITORI DIVERSI ***	13.879.734		13.879.734			07 29/01/91
0100 01010 102022	Incaricamento spese tras.p. assist. terr. azionarie-Serv. Am. Esp.	TOTALE CAPITOLI *** CREDITORI DIVERSI ***	7.818.240		7.818.240			215 27/02/91
0100 01020 102054	Incaricamento spese assist. internaz. Spers. Fin.	TOTALE CAPITOLI *** CREDITORI DIVERSI ***	6.000.000		1.597.325	4.402.675		172 20/02/91
0100 01021 102060	Incaricamento spese assist. estere	TOTALE CAPITOLI *** CREDITORI DIVERSI ***	4.548.585	-4.548.585				225 27/02/91
0100 01022 102080	Oneri prev. assist. a carico ISA	TOTALE CAPITOLI *** CREDITORI DIVERSI ***	1.809.741		1.809.741			233 30/04/91
0100 01023 102082	Oneri prev. assist. a carico Serv. Am. Esp.	TOTALE CAPITOLI *** CREDITORI DIVERSI ***	1.809.741		1.809.741			749 10/04/91
0100 01024 102084	Oneri prev. assist. a carico Spers. Fin.	TOTALE CAPITOLI *** CREDITORI DIVERSI ***	3.044.945		3.044.945			823 16/07/91
0100 01027 104020	Spese per consumo energia el.	TOTALE CAPITOLI *** CREDITORI DIVERSI ***	5.000.000		5.000.000			1528 11/12/91
0100 01028 104022	Spese per acqua, gas, en. el. - Serv. Am. Esp.	TOTALE CAPITOLI *** CREDITORI DIVERSI ***	5.000.000		5.000.000			6 9/01/91
0100 01029 104024	Spese per acqua, gas, en. el. - Spers. Fin.	TOTALE CAPITOLI *** CREDITORI DIVERSI ***	5.000.000		5.000.000			6 9/01/91
0100 01030 104028	Spese per il riscaldamento	TOTALE CAPITOLI *** CREDITORI DIVERSI ***	2.200.400		2.200.400			14 9/01/91
0100 01031 104040	Canoni vari	TOTALE CAPITOLI *** CREDITORI DIVERSI ***	207.400		207.400			7 9/01/91
0100 01032 104040	Spese postali, telegr. ecc.	TOTALE CAPITOLI *** CREDITORI DIVERSI ***	207.400		207.400			15 9/01/91

XII LEGISLATURA - DISEGNI DI LEGGE E RELAZIONI - DOCUMENTI

LISTA RESIDUI PASSIVI PER L'ANNO 1991

SE. P. MP. CTO. CAP.	DESCRIZIONE	CREDITORE	AMMONTARE	IMPAZIATI	PAGATO	DA PAGARE	N. MAG.	DATA MAG.
0100 01033 104004	Spese postali, telegr. ecc. - Spersia.Fin.	*** CREDITORI DIVERSI ***	2.300.000		1.345.000	655.000	18	9/01/91
							244	27/02/91
							573	30/04/91
							865	30/06/91
							1093	13/09/91
							1356	29/10/91
0100 01034 104080	Spese per stampa analog.	TOTALE CAPITULO	2.300.000		1.345.000	655.000		
		*** CREDITORI DIVERSI ***	15.537.000	-32.592	1.845.148	13.659.240	325	18/02/91
			15.537.000	-32.592	1.845.148	13.659.240	336	18/03/91
0100 01035 104090	Acquisto mat.consumo economico	TOTALE CAPITULO	983.327		883.327		47	16/01/91
		*** CREDITORI DIVERSI ***	983.327		883.327		124	29/01/91
			983.327		883.327		135	29/01/91
			983.327		883.327		141	4/02/91
0100 01036 104092	Acquisto mat.consumo ec.-Serv.M.Esp.	TOTALE CAPITULO	199.058		199.058		155	4/02/91
		*** CREDITORI DIVERSI ***	199.058		199,058		145	4/02/91
			199,058		199,058		432	22/04/91
			5.415,510		2.741,571	3.153,939	603	20/05/91
			5.415,510		2.741,571	3.153,939	627	27/05/91
			5.415,510		2.741,571	3.153,939	584	10/06/91
			5.415,510		2.741,571	3.153,939	813	28/06/91
			5.415,510		2.741,571	3.153,939	1385	16/12/91
			5.415,510		2.741,571	3.153,939	1587	16/12/91
			5.415,510		2.741,571	3.153,939	1594	16/12/91
			5.415,510		2.741,571	3.153,939	1608	30/12/91
0100 01038 104100	Spese acquisto mat.consumo tecnico	TOTALE CAPITULO	6.742.745	-20.944	6.721.801		34	16/01/91
		*** CREDITORI DIVERSI ***	6.742.745	-20.944	6.721.801		119	29/01/91
			6.742.745	-20.944	6.721.801		131	29/01/91
			6.742.745	-20.944	6.721.801		154	4/02/91
			6.742.745	-20.944	6.721.801		157	4/02/91
			6.742.745	-20.944	6.721.801		187	20/02/91
			6.742.745	-20.944	6.721.801		337	18/03/91
			6.742.745	-20.944	6.721.801		455	23/04/91
			6.742.745	-20.944	6.721.801		458	23/04/91
0100 01039 104104	Spese acquisto mat.consumo-Spersia.Fin.	TOTALE CAPITULO	7.500.000		7.250.000	250.000	134	27/01/91
		*** CREDITORI DIVERSI ***	7.500.000		7.250.000	250.000	328	18/02/91
			7.500.000		7.250.000	250.000	346	18/03/91
			7.500.000		7.250.000	250.000	353	18/03/91
			7.500.000		7.250.000	250.000	428	27/05/91
			7.500.000		7.250.000	250.000	446	4/08/91
			7.500.000		7.250.000	250.000	461	4/08/91
			7.500.000		7.250.000	250.000	462	4/08/91
			7.500.000		7.250.000	250.000	1109	13/09/91
			7.500.000		7.250.000	250.000	1111	13/09/91

XII LEGISLATURA - DISEGNI DI LEGGE E RELAZIONI - DOCUMENTI

LISTA RESIDUI PASSIVI PER L'ANNO 1991

SEC. N.°	COE. N.°	DESCRIZIONE	CREDITORE	AMMONTARE	IMBOLLITI	PAGATO	DA PAGARE	N.° MOD.	DATA MOD.
0100	01040	Spese esercizio automezzi	TOTALE CAPITOLI *** CREDITORI DIVERSI ***	1.500.000 2.587.052		1.230.000 2.587.052	270.000	35 100	16/01/91 20/02/91
0100	01041	Spese esercizio automezzi, ecc. - Spese in fin.	TOTALE CAPITOLI *** CREDITORI DIVERSI ***	1.114.250		1.114.250		43 49 193	16/01/91 20/02/91 20/02/91
0100	01042	Manut. rip. stabili, ecc.	TOTALE CAPITOLI *** CREDITORI DIVERSI ***	8.271.571		8.271.571		244 312 329 347 457	11/02/91 18/02/91 18/02/91 18/02/91 23/04/91
0100	01043	Manut. rip. locali	TOTALE CAPITOLI *** CREDITORI DIVERSI ***	12.259.531		12.259.531		458 1110 1122 1200	23/04/91 13/05/91 12/06/91 11/11/91
0100	01044	Corrispettivi per prest. prof.	TOTALE CAPITOLI *** CREDITORI DIVERSI ***	1.257.500		1.257.500		40 46 158	16/01/91 16/01/91 4/02/91
0100	01045	Corrispettivi prest. prof. - Spese in fin.	TOTALE CAPITOLI *** CREDITORI DIVERSI ***	5.004.173		5.004.173	3.749.125	159 160 161 342	4/02/91 4/02/91 4/02/91 18/02/91
0100	01046	Spese automezzi, ecc.	TOTALE CAPITOLI *** CREDITORI DIVERSI ***	483.954		483.954	483.954	35 37 38 44 43 51 44 345 349	16/01/91 16/01/91 16/01/91 16/01/91 16/01/91 16/01/91 16/01/91 18/02/91 18/02/91

XII LEGISLATURA - DISEGNI DI LEGGE E RELAZIONI - DOCUMENTI

LISTA RESIDUI PASSIVI PER L'ANNO 1991

SET. N°	IMP. COD. CAP.	DESCRIZIONE	CREDITORE	AMMONTARE	IMBOLLITORI	PAGATO	DA PAGARE	N° PAGHE	DATA PAGH.
0100	01057	210500	Acquisto di automazzi	36.418.620	7.138.078	29.279.542		128	29/01/91
			*** CREDITORI DIVERSI ***	36.418.620		29.279.542			
			TOTALE CAPITULO	36.418.620		29.279.542			
0100	21050	210500	Stipendi	36.411.500		36.411.500			
			*** CREDITORI DIVERSI ***	36.411.500		36.411.500			
			TOTALE CAPITULO	36.411.500		36.411.500			
0100	01059	421020	Stipendi prov. e assistenziali	118.000		118.000			
			*** CREDITORI DIVERSI ***	118.000		118.000			
			TOTALE CAPITULO	118.000		118.000			
			TOTALE ANNO	13.294.798		13.294.798			
			TOTALE ANNO	430.865.401	-11.799.407	346.374.594	379.891.213		

XII LEGISLATURA - DISEGNI DI LEGGE E RELAZIONI - DOCUMENTI

LISTA RESIDUI PASSIVI PER L'ANNO 1991

SEC. N.°	DESCRIZIONE	AMMONTARE	PAGATO	DA PAGARE	DATA PAG.
0100 01300	ANNO 1991	1.540.000		1.540.000	
0100 01300	010001 (EQUILIBRI) 4° TRIMESTRE 1991	1.540.000		1.540.000	
0100 01301	010002 (VERGAMENTO EQUILIBRI) 1991	1.540.000		1.540.000	
0100 01302	010003 (MISSIONI OTTOBRE - DICEMBRE 1991)	2.484.822		2.484.822	
0100 01303	010004 (PAGAMENTO IMB. RISSOLTO 1991, FONDO IMB. ARBITRARI) 5° PERIO.	2.484.822		2.484.822	
0100 01304	010005 (ANTICIPAZIONE I.S.A. AL SERV. ANALISI PAGAMENTI) STIPENDI, I.P.P.	14.515.317		14.515.317	
0100 01305	010006 (COMPENSO LAV. STRAORDINARIO 1991)	982.110		982.110	
0100 01306	010007 (MISSIONI DICEMBRE 1991 PERSONALE I.S.A.)	1.362.537		1.362.537	
0100 01307	010008 (MISSIONI ALL'ESTERO PERSONALE I.S.A.)	1.362.537		1.362.537	
0100 01308	010009 (CONTRIBUTI AGRICOLI UNIFICATI SALDO 1991)	9.300.000		9.300.000	
0100 01309	010010 (ANTICIPAZIONE AL SERV. ANALISI PER ONERI PREV. SU AZIENDA I.P.P.)	5.500.000		5.500.000	
0100 01415	010011 (CORSI PER PERSONALE PAZI. SPESE CORSI LIBRETTI ERTI, ECC.)	5.500.000		5.500.000	
0100 01399	010012 (CONSUMO ENERGIA ELETTR. NOVEMBRE-DICEMBRE 91 PER BA-FG-HOTTEL)	4.724.430		4.724.430	
0100 01400	010013 (AZ. NUM. 100 PER SALDO PROP. 20 E SEZIONE 10. R.D.C. 13/12/91)	500.000		500.000	
0100 01401	010014 (SPESA POSTALI PER SEZ. MODENA)	500.000		500.000	
0100 01402	010015 (SPESA PER STAMPA ANNUALI)	202.028		202.028	
0100 01403	010016 (MANUTENZIONE E RIPARAZIONE ATTREZZI SCIENTIF. E FOTOCOPIATORE)	148.050		148.050	
0100 01404	010017 (MANUTENZIONE E RIPARAZIONE LOCALI E RELATIVI IMPIANTI)	7.589.807		7.589.807	
		843.845		843.845	
		843.845		843.845	
		2.459.815		2.459.815	

XII LEGISLATURA - DISEGNI DI LEGGE E RELAZIONI - DOCUMENTI

LISTA RESIDUI PASSIVI PER L'ANNO 1994

SET. N° P. C. C. D. C. P.	DESCRIZIONE	SEZIONE	AMMONTARE	PAGATO	IN PAGARE	DATA VARI.
0100 014001	MANUT. STAZIONE NEUROLOGICA	*** CREDITORI DIVERSI ***	2.429.875		2.429.875	
0100 014002		*** CREDITORI DIVERSI ***	500.000		500.000	
0100 014003		*** CREDITORI DIVERSI ***	500.000		500.000	
0100 014004	INTERESSI PASSIVI SERVIZIO TESORERIA	*** CREDITORI DIVERSI ***	201.272		201.272	
0100 014005		*** CREDITORI DIVERSI ***	201.272		201.272	
0100 014006	SPESA E COMMISSIONI BANCARIE - BANCA POP. SERVIZIO TESORERIA	*** CREDITORI DIVERSI ***	2.319.220		2.319.220	
0100 014007		*** CREDITORI DIVERSI ***	2.319.220		2.319.220	
0100 014008	IMPOSTA IVA SU ANALISI AL PUBBLICO SERVIZIO ANALISI ESP.	*** CREDITORI DIVERSI ***	3.158.200		3.158.200	
0100 014009		*** CREDITORI DIVERSI ***	3.158.200		3.158.200	
0100 014010	BICICLATA 1982-1991 FARMACIA DEL GALLISTO-RODEANA	*** CREDITORI DIVERSI ***	8.150		8.150	
0100 014011	GARANTI - ANON. ASTR. (ORDINAMENTO FOMIARIO PROP. 243)	*** CREDITORI DIVERSI ***	3.082.000		3.082.000	
0100 014012		*** CREDITORI DIVERSI ***	3.082.000		3.082.000	
0100 014013	DITTA SALDO-MATERIALE DI FARMACIA PROP. 280	*** CREDITORI DIVERSI ***	110.000		110.000	
0100 014014		*** CREDITORI DIVERSI ***	110.000		110.000	
0100 014015	IMP. SA. TECNO EL. E DIVERSI PER ACQUA TRATT. SCIENZE E LIGURIA	*** CREDITORI DIVERSI ***	6.827.106		6.827.106	
0100 014016		*** CREDITORI DIVERSI ***	6.827.106		6.827.106	
0100 014017	COMPENSAZIONI AGRICOLI UNIFICATI A CARICO DEL PERSONALE	*** CREDITORI DIVERSI ***	13.176.373		13.176.373	
0100 014018		*** CREDITORI DIVERSI ***	13.176.373		13.176.373	
0100 014019	RESTITUZIONE ANTICIPAZIONI PER SERVIZIO TESORERIA (POP. SANI)	*** CREDITORI DIVERSI ***	88.096.370		88.096.370	
0100 014020		*** CREDITORI DIVERSI ***	88.096.370		88.096.370	
		TOTALE ANNO	184.357.089		184.357.089	
		TOTALE GENERALE	2.198.572.436	55.432.723	1.318.622.808	824.506.873

ISTITUTO SPERIMENTALE AGRONOMICO
BARI

BILANCIO CONSUNTIVO PER L'ESERCIZIO FINANZIARIO 1994

ELENCO ANALITICO DEI RESIDUI

XII LEGISLATURA - DISEGNI DI LEGGE E RELAZIONI - DOCUMENTI

P A S S I V IANNO 1988

2 11 06 0	- LASA METALLI-MO- prop.acqu.n.244	4.831.400	
- "	" " " " " " "245	4.486.400	
- "	" " " " " " "246	<u>220.000</u>	9.537.800.-

ANNO 1989

1 02 05 4	- Da utilizzare per completamento studio "Olei fere"	7.175.-	
1 02 06 0	- Rizzo-Donatelli - saldo missioni in USA	3.455.248.-	
1 02 06 4	- Dr. Ceotto - " " " "	197.064.-	
1 04 18 4	- Da utilizzare per compl.studio "POC"	50.250.130.-	
1 05 01 0	- INCARNATO-DI GIOIA - borse di studio fino al 5/92	12.500.002.-	
2 11 06 0	- Dispoto-Vestrucci - compl.lavori BA-MO-AZ.	217.656.575.-	
2 12 03 0	- Mongelli - acquisto lisimetri	66.634.457.-	

ANNO 1990

1 02 05 4	- Da utilizzare per compl.studio "foragg. prativa"	4.402.675.-	
1 04 06 4	- " " " " " " " "	655.000.-	
1 04 08 0	- LATERZA-BA- fattura n.437 del 29/11/91 (quota parte)	13.659.240.-	
1 04 09 4	- Da utilizzare per compl.studio "foragg.prativa"	3.153.939.-	
1 04 10 4	- " " " " " " " "	270.000.-	
1 04 18 4	- " " " " " " " "	3.769.135.-	
1 05 01 0	- FERRIERI-DEPILIPPIS-GRECO-borse studio fino a 6/93	70.500.006.-	
2 11 06 0	- Bellomo-Dispoto - complet.lav.BA-PG-MO	128.945.312.-	
2 12 03 0	- NEP-BA - conf.ord.1741-1/10/90	11.119.900	
-	- MONGELLI- acquisto di lisimetri	<u>43.416.006</u>	54.535.906.-

ANNO 1991

1 01 01 0	- Avv.ANDRETTA - emolumento 4 ^a trim.'91	1.560.000.-	
1 01 02 0	- Regione Emilia-Romagna-vers.emol.'91 Dr.Scala	1.764.000.-	
1 01 05 0	- Compon.Cons.Amm. e Revisori dei conti	2.486.822.-	
1 02 01 0	- NARDONE - ind.di rischio 1991	196.200	
-	- " - fondo incentiv.'90 e '91	559.999	
-	- " e CORRADINI- arretrati stip.6.660.861	<u>6.660.861</u>	7.417.060.-
1 02 01 2	- ISA/BA - antic.per stip.nov.,dic.e 13 ^a m.al S.A.	14.515.317.-	
1 02 03 0	- NARDONE - straordinario anno 1991	985.110.-	
1 02 05 0	- PERSONALE BA e MO - missioni dicembre 1991	1.362.537.-	
1 02 06 0	- Dr.RANA - saldo missioni in Francia	9.300.000.-	
1 02 08 0	- Da utilizzare per pagam.contrib.agricoli unificati	5.500.000.-	
1 02 08 2	- ISA/BA-antic.per oneri prev.pers.S.A.	4.726.430.-	
1 02 10 0	- Assoc.Cult.Italo Francese - proposta n.344	500.000.-	
1 04 02 0	- ENEL - energia elettr.nov.'91 BA	1.527.680	
-	- " " " " dic.'91 PG	934.150	
-	- " " " " " Rutigl.	<u>1.899.850</u>	4.361.680.-

XII LEGISLATURA - DISEGNI DI LEGGE E RELAZIONI - DOCUMENTI

ANNO 1991 (segue)

1 04 04 0	- AMIU-MO - saldo proposta n.28	199.028	
	- SEZ.MO - ricevuta del 13/12/91	<u>3.000</u>	202.028.-
1 04 06 0	- " " - spese postali mese di dicembre 1991		168.050.-
1 04 08 0	- LATERZA-BA- fatt.n.437/436	4.099.800	
	- PARENTI- proposta acqu.241	595.000	
	- UNIV.STUDI-PZ - prop.n.373	300.000	
	- LATERZA-da utilizz. per stampa		
	Annali	<u>2.595.007</u>	7.589.807.-
1 04 12 0	- NEP-BA- proposta acquiston.232	599.300	
	- RANK XEROX-manut.fotoc.4^ trim.	<u>244.545</u>	843.845.-
1 04 13 0	- Elettr.S.G.pe-saldo prop.1	238.000	
	-CMC-FG-proposta acqu.n.124	535.500	
	- Edilsanpietro- prop.n.254	728.280	
	- Im.El.-BA - " " 365	928.200	
	- IRPINIA DIS.-ft.515-18/12/91	154.105	
	- Gagliano-MO-ric.del 19/12/91	2.800	
	- Pochel-MO- " " 23/11/91	17.000	
	- Malagoli-MO- ft.n.875-29/11/91	<u>55.930</u>	2.659.815.-
1 04 24 0	- Paulone - proposta n.382		500.000.-
1 07 02 0	- Banca Popolare-BA- interessi passivi al 31/12/91		297.775.-
1 07 03 0	- " " " serv.di tesoreria 1991 (q.p.)		2.319.720.-
1 08 01 2	- Ufficio IVA-BA- pagamento IVA 4^ trim. '91		3.169.000.-
1 10 05 0	- Farmacia del Collegio-MO - ricevuta del 16/12/91		6.150.-
2 11 06 0	- Garuti-MO- proposta acqu.n.243		3.082.000.-
2 12 01 0	- Gallo-BA - proposta acqu.n.383		110.000.-
2 12 03 0	- N.E.P.-BA-conferma d'ordine n.808 - 952.000		
	- Tecno Bl. - " " " 810-2.737.000		
	- Mongelli-BA- acquisto di lisim.	<u>3.168.100</u>	6.857.100.-
4 21 02 0	- Da utilizzare per pagamento contr.agric.unificati		13.976.393.-
4 21 08 0	- Banca Popolare-BA- restituz. di somme anticipate		88.096.370.-
			<hr/>
	TOTALE RESIDUI PASSIVI		824.486.673.-
			=====

ISTITUTO SPERIMENTALE AGRONOMICO
BARI

BILANCIO CONSUNTIVO PER L'ESERCIZIO FINANZIARIO 1994

SITUAZIONE AMMINISTRATIVA

XII LEGISLATURA - DISEGNI DI LEGGE E RELAZIONI - DOCUMENTI

SITUAZIONE AMMINISTRATIVA

CONSISTENZA DELLA CASSA ALL'INIZIO DELL'ESERCIZIO		£.	323.469.938
RISCOSSIONI	in c/ competenza	£.	2.771.884.925
	in c/ residui	£.	750.358.019 £. 3.522.242.944
PAGAMENTI	in c/ competenza	£.	2.668.947.578
	in c/ residui	£.	1.318.632.038 £. 3.987.579.616
CONSISTENZA DELLA CASSA ALLA FINE DELL'ESERCIZIO		£.	-141.866.734
RESIDUI ATTIVI	degli esercizi precedenti	£.	987.535.875
	dell'esercizio	£.	136.639.740 £. 1.124.175.615
RESIDUI PASSIVI	degli esercizi precedenti	£.	640.129.664
	dell'esercizio	£.	184.357.009 £. 824.486.673
AVANZO/DISAVANZO D'AMMINISTRAZIONE ALLA FINE DELL'ESERCIZIO		£.	157.822.208 (*)

(*) Composizione dell'avanzo di amministrazione al 31/12/1991

- I.S.A.	£. 119.572.488.-	
- meno disavanzo Serv.An."	<u>-28.615.903.-</u>	£. 90.956.585.-
- Progr. CNR	"	35.131.703.-
- Progr. CEE	"	<u>31.733.920.-</u>

Tornano £. 157.822.208.-

=====

ISTITUTO SPERIMENTALE AGRONOMICO
BARI

BILANCIO CONSUNTIVO PER L'ESERCIZIO FINANZIARIO 1994
.....

- CONTO ECONOMICO
- CALCOLO DELL'ACCANTONAMENTO DELL'ESERCIZIO PER FONDO AMMORTAMENTO
- RIASSUNTO DELLE VARIAZIONI NEI BENI MOBILI
- SITUAZIONE PATRIMONIALE

XII LEGISLATURA - DISEGNI DI LEGGE E RELAZIONI - DOCUMENTI

CONTO ECONOMICO PER L'ESERCIZIO 1991

Parte prima: ENTRATE E SPESE FINANZIARIE CORRENTI

ENTRATE

TITOLO 1 - ENTRATE CONTRIBUTIVE

Categoria 1 - Aliquota contributiva a carico del datore di lavoro e/o degli iscritti	£.
Categoria 2 - Quote di partecipazione degli iscritti all'onere di specifiche gestioni	£.

TITOLO 2 - ENTRATE DERIVANTI DA TRASFERIMENTI CORRENTI

Categoria 3 - Trasferimenti da parte dello Stato	£.	1.325.777.174
Categoria 4 - Trasferimenti dalle Regioni	£.	
Categoria 5 - Trasferimenti da parte dei Comuni e delle Provincie	£.	60.000.000
Categoria 6 - Trasferimenti da parte di altri Enti del settore pubblico e privato	£.	120.733.920

TITOLO 3 - ALTRE ENTRATE

Categoria 7 - Entrate derivanti dalla vendita di beni e dalle prestazioni di servizi	£.	113.155.141
Categoria 8 - Redditi e proventi patrimoniali	£.	12.773.096
Categoria 9 - Poste correttive e compensative di spese correnti	£.	68.683.380
Categoria 10 - Entrate non classificabili in altre voci	£.	

Totale parte prima	£.	1.701.122.711
--------------------	----	---------------

SPESE

TITOLO 1 - SPESE CORRENTI

Categoria 1 - Spese per gli organi dell'Ente	£.	43.190.937
Categoria 2 - Oneri per il personale in attività di servizio	£.	905.223.021
Categoria 3 - Oneri per il personale in quiescenza	£.	3.408.091
Categoria 4 - Spese per l'acquisto di beni di consumo e di servizi	£.	587.794.564
Categoria 5 - Spese per prestazioni istituzionali	£.	
Categoria 6 - Trasferimenti passivi	£.	
Categoria 7 - Oneri finanziari	£.	10.445.267
Categoria 8 - Oneri tributari	£.	30.434.982
Categoria 9 - Poste correttive e compensative di entrate correnti	£.	
Categoria 10 - Somme non classificabili in altre voci	£.	653.821

Totale parte prima	£.	1.581.150.683
--------------------	----	---------------

XII LEGISLATURA - DISEGNI DI LEGGE E RELAZIONI - DOCUMENTI

CONTO ECONOMICO PER L'ESERCIZIO 1991

Parte seconda : COMPONENTI CHE NON DANNO LUOGO A MOVIMENTI FINANZIARI

ENTRATE

A) VARIAZIONI PATRIMONIALI STRAORDINARIE

-- Acquisizioni patrimoniali	£.	1.008.409.854
--	£.	
-- Sopravvenienze attive-Rettifica di valore strumenti scientifici	£.	19.480.858
-- Sopravvenienze attive-Maggiori residui attivi	£.	
-- Insussistenze passive-Minori residui passivi	£.	55.453.725
-- Insussistenze passive-Utilizzazione di quote di ammortamento per eliminazione di beni	£.	3.676.355
Totale	£.	1.087.020.792

Totale parte seconda

£. 1.087.020.792

XII LEGISLATURA - DISEGNI DI LEGGE E RELAZIONI - DOCUMENTI

CONTO ECONOMICO PER L'ESERCIZIO 1991

Parte seconda : COMPONENTI CHE NON DANNO LUOGO A MOVIMENTI FINANZIARI

SPESE

A) AMMORTAMENTI E DEPERIMENTI

-- Edifici	£.	46.686.555
-- Mobili e macchine	£.	20.574.631
-- Attrezzature varie e minute di laboratorio	£.	176.383.834
-- Automezzi	£.	22.686.199
-- Impianto di condizionamento	£.	
-- Macchine agricole, ecc.	£.	71.509.344
--	£.	
Totale	£.	337.840.563

B) QUOTA DELL'ESERCIZIO PER L'ADEGUAMENTO DEL FONDO
INDENNITA' ANZIANITA' PERSONALE

--	£.	13.229.000
Totale	£.	13.229.000

C) VARIAZIONI PATRIMONIALI STRAORDINARIE

-- Sopravvenienze passive - Maggiori residui passivi	£.	
-- Sopravvenienze passive - Rettifica di valore automezzi	£.	19.480.858
-- Insussistenze attive - Minori residui attivi	£.	8.102.090
-- Insussistenze attive - Eccedenza degli impegni sugli accertamenti in c/capitali	£.	51.522.950
-- Eliminazione di beni	£.	4.585.260
-- Eliminazione di beni - Vendita di titoli	£.	156.100
Totale	£.	83.847.258

Totale parte seconda £. 434.916.821

Totale generale entrate	£.	2.788.143.503
Totale generale spese	£.	2.016.067.504
Avanzo economico	£.	772.075.999
Totale a pareggio	£.	2.788.143.503

XII LEGISLATURA - DISEGNI DI LEGGE E RELAZIONI - DOCUMENTI

bene o categoria di beni **Edifici**

data	descrizione	VALORE DEL BENE		FONDO DI AMMORTAMENTO		importo non ammortizzabile	residuo da ammortizzare
		importo var. in	importo aggiornato	accanto- patrimonio del bilancio	importo accantonato		
	Anno 1982						
31.12.90	valore		32.191.862,63		86.918.092		
91	accantonamento			9.657.578	9.657.578		
	Anno 1988						
31.12.90	valore		21.403.087		19.262.709		
91	accantonamento			6.420.903	25.683.612		
	Anno 1989						
31.12.90	valore		16.200.000		27.720.000		
91	accantonamento			13.860.000	41.580.000		
	Anno 1990						
31.12.90	valore		370.209,85		11.106.296		
91	accantonamento			11.062,96	22.212,59		
	Anno 1991						
31.12.91	acquisizioni		188.059,30	564.178	564.178		
	Totale			166.964,55			

XII LEGISLATURA - DISEGNI DI LEGGE E RELAZIONI - DOCUMENTI

bene o categoria di beni Cat. 1 - macchine d'ufficio e massifici
in genere

data	DESCRIZIONE	VALORE DEL BENE		FONDO DI AMMORTAMENTO			importo non ammortizzate	residuo da ammortizzare
		+ importo maggior	- importo maggior	accanto - importo de esercizio	ammortizzato	ammortizzato		
31.12.90	Anno 1984							
91	valore		1910784			1991084		19100
	scarsi	- 271100	1638784	16386	- 268686	1638784		=
31.12.90	Anno 1985							
91	valore		11334439			12010930		
	accantonamento			1720133		13761063		573376
31.12.90	Anno 1986							
91	valore		33564554			23159541		
	accantonamento			4027716		27181281		
31.12.90	Anno 1987							
91	valore		27083157			14624906		
	scarsi	- 1571760	25511397	3061368	- 818750	16837524		
31.12.90	Anno 1988							
91	valore		16534726			18148543		
	scarsi	- 259600	16275126	5553015	- 101244	23600314		
31.12.90	Anno 1989							
91	valore		16138797			3673216		
	accantonamento			1976608		5809824		
31.12.90	Anno 1990							
91	valore		19053973			2286472		
	accantonamento			2286472		4512944		
31.12.91	Anno 1991							
91	Acquisti		16410855	1972903		1972903		
	Totale	- 2102760		2057631	- 1218690			

XII LEGISLATURA - DISEGNI DI LEGGE E RELAZIONI - DOCUMENTI

bene o categoria di beni Cat. 2 - macchine e strumenti scientifici

data	descrizione	VALORE DEL BENE		FONDO DI AMMORTAMENTO		importo non ammortizzato	residuo da ammortizzare
		importo variazione	totale	importo variazione	totale		
	Anno 1982		35				
31.12.82	valore		530744140		530744140		
91	retrope. di valore (storno + da automezzi)	+175448597	706192737	+175448597	706192737		=
	Anno 1983						
31.12.83	valore		43838142		43838142		
91	retrope. di valore (storno + da automezzi)	+1935999	45774141	+1935999	45774141		=
	Anno 1989						
31.12.90	valore		242676547		169873582		72802965
91	accantonamento			72802965	242676547		=
	Anno 1990						
31.12.90	valore		139751486		48912019		
91	accantonamento			48912019	97826038		41925446
	Anno 1991						
31.12.91	acquisizioni		56193857	5666780	5666780		
	Totale	+19480888		17628884	+17628888		

XII LEGISLATURA - DISEGNI DI LEGGE E RELAZIONI - DOCUMENTI

bene o categoria di beni Cat. 9 - automezzi

cata	descrizione	VALORE DEL BENE		FONDO DI AMMORTAMENTO			importo non ammortizzato	residuo da ammortizzare
		importo variazion	importo aggiornato	accantonamenti del 1982	accantonamenti del 1983	accantonamenti del 1984		
	Anno 1982		32821505 ³⁰					
31-12-90	grandi aumenti 1990	+ 15871499	34609004			33179005	1429999	
91	rettifica di valore (storico a favore di macchinari e altri scumb)	- 17546859	17064145			-17546859	1429999	
91	accantonamenti			1429999		17064145	=	
	Anno 1983							
31-12-83	valore		10411167			10411167		
91	rettifica di valore (storico a favore di macchinari e altri scumb)	- 1935999	8475168			-1935999	8475168	
	Anno 1987							
31-12-90	valore		50601453			40481164	10120289	
91	accantonamenti			10120289		50601453	=	
	Anno 1989							
31-12-90	valore		17300000			6920000		
91	grandi aumenti	+ 1668053	18968053	3793611		10713611		
	Anno 1991							
31-12-91	acquisizioni		36711500	7342300		7342300		
	Totale	- 16025306		22686199	-19146859			

XII LEGISLATURA - DISEGNI DI LEGGE E RELAZIONI - DOCUMENTI

bene o categoria di beni Cat. 3 - macchine agricole e oggetti diversi per campi sperimentali

data	descrizione	VALORE DEL BENE		FONDO DI AMMORTAMENTO		residuo da ammortamento
		valore originario	valore aggiornato	ammortamento originario	ammortamento aggiornato	
	Anno 1982					
31/12/90	valore		291351785		286438966	2913521
91	scavo	- 2422500	288929285	2888696	- 2421675	288869285
	Anno 1983					
31/12/90	valore		18898880		16631016	
91	accantonamenti			2078877	18709893	1889887
	Anno 1984					
31/12/90	valore		15114784		14228382	
91	accantonamenti			2762626	22101008	
	Anno 1985					
31/12/90	valore		11947999		7885660	
91	accantonamenti			1314280	919960	
	Anno 1986					
31/12/90	valore		14438450		106911510	
91	accantonamenti			2138202	128193812	
	Anno 1987					
31/12/90	valore		22028753		97169052	
91	accantonamenti			2629263	121461319	
	Anno 1988					
31/12/90	valore		34968898		11529737	
91	accantonamenti			2816577	15286319	
	Anno 1989					
31/12/90	valore		61119460		14766282	
91	accantonamenti			738141	29149423	
	Anno 1990					
31/12/90	valore		20145022		2221452	
91	accantonamenti			2221452	1442904	
	Anno 1991					
31/12/91	acquisizioni		3035710	333928	2221452	
	Totali	- 2422500		7509344	- 2421675	

XII LEGISLATURA - DISEGNI DI LEGGE E RELAZIONI - DOCUMENTI

ISTITUTO SPERIMENTALE AGRONOMICO - B A R I

RIASSUNTO DELLE VARIAZIONI VERIFICATE NEI BENI MOBILI DURANTE LA GESTIONE

dall'1/1/1991 al 31/12/1991

Categ.	NATURA DEI BENI MOBILI	Esistenza al principio dell'esercizio	CARICO Aumenti	SCARICO Diminuzione	Debito del contabile al 31/12/1991
	<u>Come da situazione patrimoniale</u>				
	1) <u>IMPIANTI, ATTREZZATURE, MACCHINARI, ECC.</u>				
II	Strumenti e apparecchi di laboratorio + rettili. valore (storno da autom.)	2.223.395.731	156.193.857		2.399.070.446
III	Attrezzi e macchine agricole	884.820.143	30.355.710	2.482.500	912.693.353
IV	Bestiame	11.000.000	9.751.886		20.751.886
	TOTALE N. 1	3.119.215.874	215.782.311	2.482.500	3.332.515.685
II	2) <u>AUTOMEZZI</u>	146.021.804	38.379.553	19.480.858	164.920.499
	-rettifica di valore (storno a favore di strumenti e app.lab.)				
	TOTALE N. 2	146.021.804	38.379.553	19.480.858	164.920.499
I	3) <u>MOBILI, MACCH. D'UFFICIO, ECC.</u>				
	Mobili d'ufficio, suppellettili e arredi	267.069.479	16.440.855	2.102.760	281.407.574
V	Biblioteca	191.409.213	21.261.870		212.671.083
-	Clichés	17.512			17.512
	TOTALE N. 3	458.496.204	37.702.725	2.102.760	494.096.169
	TOTALE GENERALE	3.723.733.882	291.864.589	24.066.118	3.991.532.353

XII LEGISLATURA - DISEGNI DI LEGGE E RELAZIONI - DOCUMENTI

SITUAZIONE PATRIMONIALE AL 31-12-91

ATTIVITA'	consistenze		differenze	
	al 1-1-1991	al 31-12-1991	in più	in meno
DISPONIBILITÀ LIQUIDE				
Casse				
Banche	323.469.938			323.469.938
Conti correnti postali				
Altri conti correnti				
	323.469.938			323.469.938
RESIDUI ATTIVI				
Crediti verso lo Stato ed altri enti	1.686.218.882	449.162.545		1.237.056.337
Crediti verso iscritti, soci e terzi contribuenti				
Crediti verso acquirenti, utenti ecc.	38.237.687			38.237.687
Crediti diversi	21.539.415	675.013.070	653.473.655	
	1.745.995.984	1.124.175.615	653.473.655	1.275.294.024
CREDITI BANCARI E FINANZIARI				
Depositi vincolati	128.637.734	141.866.734	13.229.000	
Mutui ed anticipazioni attive				
Crediti per annualità, semestralità, ecc. scontate a terzi				
Prestiti al personale				
Crediti verso gestioni autonome				
Depositi cauzionali				
Crediti diversi bancari e finanziari				
	128.637.734	141.866.734	13.229.000	

XII LEGISLATURA - DISEGNI DI LEGGE E RELAZIONI - DOCUMENTI

SITUAZIONE PATRIMONIALE AL 31-12-91

ATTIVITA	consistenze		differenze	
	al 1-1-1991	al 31-12-1991	in più	in meno
RIMANENZE ATTIVE D'ESERCIZIO				
Rimanenze di prodotti				
Rimanenze di materie prime e materiali di consumo				
Rimanenze di viveri				
Rimanenze diverse				
Risconti attivi				
INVESTIMENTI MOBILIARI				
Partecipazioni azionarie				
Conferimenti e quote in altri enti				
Titoli emessi o garantiti dallo Stato ed assimilati	156.100			156.100
Obbligazioni e cartelle fondiarie				
Buoni postali				
Altri titoli di credito				
	156.100			156.100
IMMOBILI				
Edifici	1.368.158.565	1.556.218.495	188.059.930	
Costruzioni in corso				
Diritti reali	2.007.032.802	2.554.998.995	547.966.193	
	3.375.191.367	4.111.217.490	736.026.123	

XII LEGISLATURA - DISEGNI DI LEGGE E RELAZIONI - DOCUMENTI

SITUAZIONE PATRIMONIALE AL 31-12-91

ATTIVITA'	consistenze		differenze	
	al 1-1-1991	al 31-12-1991	in più	in meno
IMMOBILIZZAZIONI TECNICHE				
Impianti, attrezzature e macchinari	2.119.215.374	3.332.515.585	213.299.811	
Automezzi	146.021.804	164.920.499	18.898.695	
Mobili e macchine d'ufficio	458.496.204	494.096.169	35.599.965	
	3.723.733.882	3.991.532.353	267.798.471	
ALTRI COSTI PLURIENNALI				
Spese di costituzione, ampliamento e riorganizzazioni				
Costi e perdite emissione prestiti				
Costi pluriennali diversi				
TOTALE ATTIVITA'	9.297.185.005	9.368.792.192	1.670.527.249	1.598.920.062
DEFICIT PATRIMONIALE				
Disavanzo economico esercizi precedenti				
Disavanzo economico dell'esercizio				
TOTALE A PAREGGIO	9.297.185.005	9.368.792.192	1.670.527.249	1.598.920.062
CONTI D'ORDINE				
Valori di terzi depositati a cauzione, a garanzia, ecc.				

XII LEGISLATURA - DISEGNI DI LEGGE E RELAZIONI - DOCUMENTI

SITUAZIONE PATRIMONIALE AL 31-12-91

ATTIVITA	consistenze		differenze	
	al 1-1-1991	al 31-12-1991	in più	in meno
Conti diversi				

XII LEGISLATURA - DISEGNI DI LEGGE E RELAZIONI - DOCUMENTI

SITUAZIONE PATRIMONIALE AL 31-12-91

PASSIVITA'	consistenze		differenze	
	al 1-1-1991	al 31-12-1991	in più	in meno
DEBITI DI TESORERIA				
Anticipazioni del tesoriere				
Scoperti di conto corrente		141.866.734	141.866.734	
		141.866.734	141.866.734	
RESIDUI PASSIVI				
Debiti verso lo Stato ed altri enti				
Debiti verso iscritti, soci e terzi per prestazioni dovute				
Debiti verso fornitori	30.239.339	71.757.444	41.518.105	
Debiti verso terzi per prestazioni ricevute	190.485.884	8.062.162		182.423.722
Debiti diversi	1.793.490.204	744.667.067		1.048.823.137
	2.014.215.427	824.486.673	41.518.105	1.231.246.859
DEBITI BANCARI E FINANZIARI				
Mutui ed anticipazioni passive				
Obbligazioni in circolazione				
Debiti verso il personale per depositi				
Debiti verso gestioni autonome				
Debiti diversi bancari e finanziari				
RIMANENZE PASSIVE DI ESERCIZIO				
Riserve tecniche				

XII LEGISLATURA - DISEGNI DI LEGGE E RELAZIONI - DOCUMENTI

SITUAZIONE PATRIMONIALE AL 31-12-91

PASSIVITA	consistenze		differenze	
	al 1-1-1991	al 31-12-1991	in più	in meno
Risconti passivi				
FONDI DI ACCANTONAMENTI VARI				
Fondo liquidazione indennità anzianità personale	128.637.734	141.866.734	13.229.000	
Fondo imposte e tasse				
Fondi rischi				
Fondi per accantonamenti diversi				
	128.637.734	141.866.734	13.229.000	
POSTE RETTIFICATIVE DELL'ATTIVO				
Fondo svalutazione crediti				
Fondo svalutazione titoli e partecipazioni				
Fondo ammortamento immobili	145.007.027	191.693.582	46.686.555	
Fondo ammortamento impianti, attrezzature e macchinari	2.624.655.676	2.889.572.037	264.916.361	
Fondo ammortamento autoveicoli, mobili e macchinari d'ufficio	308.566.297	331.127.589	22.561.292	
	3.078.229.000	3.412.393.208	334.164.208	
TOTALE PASSIVITA	5.221.082.161	4.520.613.349	530.778.047	1.231.246.859
PATRIMONIO NETTO				
Fondo di dotazione				

XII LEGISLATURA - DISEGNI DI LEGGE E RELAZIONI - DOCUMENTI

SITUAZIONE PATRIMONIALE AL 31-12-91

PASSIVITA	consistenze		differenze	
	al 1-1-1991	al 31-12-1991	in più	in meno
Riserve obbligatorie				
Riserve facoltative				
Fondo rivalutazione congruaglio monetario				
Avanzo economico esercizi precedenti	3.787.391.838	4.076.102.844	288.711.006	
Avanzo economico dell'esercizio	288.711.006	772.075.999	483.364.993	
	4.076.102.844	4.848.178.843	772.075.999	
TOTALE A PAREGGIO	9.297.185.005	9.368.792.192	1.302.854.046	1.231.246.859
CONTI D'ORDINE				
Terzi per valori depositati a cauzione, a garanzia, ecc.				
Conti diversi				

ISTITUTO SPERIMENTALE AGRONOMICO
BARI

BILANCIO CONSUNTIVO PER L'ESERCIZIO FINANZIARIO 1994

CONTABILITA' SPECIALI

- CONTABILITA' SPECIALE DELLA GESTIONE DEL SERVIZIO ANALISI

ISTITUTO SPERIMENTALE AGRONOMO
BARI

BILANCIO CONSUNTIVO PER L'ESERCIZIO FINANZIARIO 1991

STUDI PLURIENNALI

DETERMINAZIONE DELL'AVANZO DI AMMINISTRAZIONE DA
IMPEGNARE IN C/ESERCIZIO 1992

- C.N.R.
- C.E.E.

XII LEGISLATURA - DISEGNI DI LEGGE E RELAZIONI - DOCUMENTI

ISTITUTO SPERIMENTALE AGRONOMIC - BARI

STUDI PLURIENNALI

CONTO CONSUNTIVO AL 31/12/1991 - DETERMINAZIONE DELL'AVANZO DI AMMINISTRAZIONE DA IMPEGNARE DA IMPEGNARE IN C/ESERCIZIO 1992

Codice	Descrizione	C. N. R.		Codice	Descrizione	C. E. E.	
		ENTRATE (somme accertate) (Somme impegn.)	USCITE			ENTRATE (somme accert.)	USCITE (somme impegn.)
2 06 01 5	Contributo C.N.R.	89.000.000		2 06 01 3	Contributo C.E.E.	31.733.920	
	<u>USCITE</u>				<u>USCITE</u>		
1 02 02 5	Paghe agli operai		29.413.335				-
1 02 05 5	Missioni interne		7.072.870				-
1 02 08 5	Oneri prev.ed assist.		8.900.000				
1 04 08 5	Stampa estratti		125.817				31.733.920
1 04 10 5	Acqu.mater.cons.tecnico		5.139.892				
1 04 11 5	Esercizio auto e mac.agr.		1.117.000				
1 04 18 5	Prestazioni profess.		2.049.383				
	Totali	89.000.000	53.868.297				
	Avanzo di amme.ne		35.131.703				
	Totali a pareggio	89.000.000	89.000.000				

ISTITUTO SPERIMENTALE AGRONOMICO

ESERCIZIO 1992

BILANCIO CONSUNTIVO PER L'ESERCIZIO FINANZIARIO 1 9 9 2

=====

A L L E G A T I

- Prospetto riassuntivo delle delibere di variazioni di bilancio anno 1992
- Relazione del Presidente
- Relazione del Direttore
- Relazione del Collegio dei Revisori dei conti
- Elenco dei beni patrimoniali immobiliari
- Elenco nominativo dei Componenti gli Organi dell'Istituto
- Pianta organica dell'Istituto (personale statale)
- Elenco del personale a carico dell'Istituto (parastato, contrattisti, impiegati agricoli, operai agricoli a tempo indeterminato, borsisti).

XII LEGISLATURA - DISEGNI DI LEGGE E RELAZIONI - DOCUMENTI

LISTA VARIAZIONI DI BILANCIO IN ORDINE DI CAPITOLO PER IL 1992

PROG.	CODICE	DESCRIZIONE	NUMERO	DATA	COMPETENZA	IMPORTO	NOTE
VARIAZIONE ANZICORDI/SANNCIO FINANZIARIO INIZIALE							
ENTRATE							
123	260910	Contributo MF per il funzionamento	31/3/92	31/3/92	-8.190.000		
124	260910	Contributo MF per il funzionamento	31/3/92	31/3/92	-8.190.000		
185	260910	Contributo MF per il funzionamento	15/5/92	15/5/92	44.307.400		
186	260910	Contributo MF per il funzionamento	15/5/92	15/5/92	44.307.400		
277	260910	Contributo MF per il funzionamento	30/11/92	30/11/92	15.000.000		
278	260910	Contributo MF per il funzionamento	30/11/92	30/11/92	15.000.000		
10	260920	Altri contributi MF	7/2/92	7/2/92	72.000.000		
11	260920	Altri contributi MF	7/2/92	7/2/92	72.000.000		
78	260920	Altri contributi MF	7/2/92	7/2/92	600		
300	260922	Altri contributi MF per il Servizio Analisi sperimentazione	30/11/92	30/11/92	-30.000.000		
301	260922	Altri contributi MF per il Servizio Analisi sperimentazione	30/11/92	30/11/92	-30.000.000		
18	260924	Altri contributi MF speriment. finalizzate	7/2/92	7/2/92	2.209.741		
19	260924	Altri contributi MF speriment. finalizzate	7/2/92	7/2/92	2.209.741		
79	260924	Altri contributi MF speriment. finalizzate	7/2/92	7/2/92	376.391.204		
147	260924	Altri contributi MF speriment. finalizzate	31/3/92	31/3/92	115.800.000		

XII LEGISLATURA - DISEGNI DI LEGGE E RELAZIONI - DOCUMENTI

LISTA VARIAZIONI DI BILANCIO IN ORDINE DI CAPITOLO PER IL 1992

PROG.	CODICE	CAPITOLO	DESCRIZIONE	BILIBERIA			IMPORTO		NOTE
				NUMERO	DATA	COMPETENZA	CASSA		
150	203024		Altri contributi INF operativi, finalizzate		31/ 3/92			57.715.000	
80	205010		Contributo della Provincia di Bari		7/ 2/92			90.000.000	
58	206013		Contributo CEE		7/ 2/92	21.211.000			
57	206013		Contributo CEE		7/ 2/92		21.211.000		
169	206013		Contributo CEE		21/ 3/92	45.000.000			
170	206013		Contributo CEE		31/ 3/92		45.000.000		
81	206015		Contributo CIE		7/ 2/92		14.000.000		
245	206015		Contributo CIE		7/10/92	21.000.000			
244	206015		Contributo CIE		7/10/92		24.000.000		
82	307010		Ricavi dalla vendita dei prodotti		7/ 2/92			-6.000.000	
83	307032		Proventi derivanti dalla prestazione di servizi - Servizio analisi esportazione		7/ 2/92			7.741.530	
202	307032		Proventi derivanti dalla prestazione di servizi - Servizio analisi esportazione		30/11/92	15.470.000			
303	307032		Proventi derivanti dalla prestazione di servizi - Servizio analisi esportazione		30/11/92			15.470.000	
207	307050		Altri proventi		7/10/92		8.000.000		
208	307050		Altri proventi		7/10/92			8.000.000	
125	308010		Affitto immobili		31/ 3/92			3.749.210	

XII LEGISLATURA - DISEGNI DI LEGGE E RELAZIONI - DOCUMENTI

LISTA VARIAZIONI DI BILANCIO IN ORDINE DI CAPITOLO PER IL 1992

POS.	CAPITOLO	CODICE	DESCRIZIONE	DELIBERA			IMPORTO			NOTE
				ARGO	DATA	COMPETENZA	CASSA			
126		300010	Affitto immobili		31/ 3/92			3.749.210		
127		300030	Interessi attivi su mutui, depositi e conti correnti		31/ 3/92		6.608			
128		300030	Interessi attivi su mutui, depositi e conti correnti		31/ 3/92			4.608		
5		300010	Recupero e rimborsi diversi		/ /			7.870.260		
129		300010	Recupero e rimborsi diversi		31/ 3/92		11.926.500			
130		300010	Recupero e rimborsi diversi		31/ 3/92			11.926.500		
187		300010	Recupero e rimborsi diversi		15/ 5/92		4.718.316			
188		300010	Recupero e rimborsi diversi		15/ 5/92			4.718.316		
209		300010	Recupero e rimborsi diversi		7/10/92		1.657.000			
210		300010	Recupero e rimborsi diversi		7/10/92			1.657.000		
279		300010	Recupero e rimborsi diversi		30/11/92		6.047.436			
280		300010	Recupero e rimborsi diversi		30/11/92			6.047.436		
6		612050	Alleanza leghista (da reddito)		/ /			9.043.210		
7		612050	Alleanza leghista (da reddito)		/ /			9.043.210		
211		616020	Prelevamenti da depositi vincolati per liquidazione indennità di anzianità		7/10/92			20.273.127		
212		616020	Prelevamenti da depositi vincolati per liquidazione indennità di anzianità		7/10/92			20.273.127		

XII LEGISLATURA - DISEGNI DI LEGGE E RELAZIONI - DOCUMENTI

LISTA VARIAZIONI DI BILANCIO IN ORDINE DI CAPITOLO PER IL 1992

PROG.	CODICE	DESCRIZIONE	NUMERO	DATA	COMPETENZA	IMPORTO	NOTE
304	614022	Prelevamenti da depositi vincolati per liquidazioni indennità di licenziat-Serv. analisi export.		30/11/92	40.000.000		
305	614022	Prelevamenti da depositi vincolati per liquidazioni indennità di licenziat-Serv. analisi export.		30/11/92		40.000.000	
04	515010	Finanziamenti IMF in conto capitale		7/ 2/92		193.400.385	
05	515014	Finanziamenti IMF in conto sperimentazioni finanziarie		7/ 2/92		15.701.745	
06	720000	Bitumente previdenziali ed assistenziali		7/ 2/92		221.300	
0	720000	Recupero anticipazioni varie		/ /	800.000.000		
9	720000	Recupero anticipazioni varie		7/ 2/92		800.000.000	
07	720000	Recupero anticipazioni varie		7/ 2/92		19.241.744	
213	720000	Recupero anticipazioni varie		7/10/92	400.000.000		
214	720000	Recupero anticipazioni varie		7/10/92		400.000.000	
SPESE							
00	101010	Compenso al Presidente		7/ 2/92		1.560.000	
07	101020	Compensi ai Componenti al Consiglio di Amministrazione		7/ 2/92		1.704.000	
90	101050	Indennità e rimborso spese di trasporto per missioni agli organi istituzionali		7/ 2/92		2.406.022	
91	102010	Stipendi ed altri assegni fissi al personale impiegatizio		7/ 2/92		7.417.000	
100	102010	Stipendi ed altri assegni fissi al personale impiegatizio		15/ 5/92	30.000.000		

XII LEGISLATURA - DISEGNI DI LEGGE E RELAZIONI - DOCUMENTI

LISTA VARIAZIONI DI BILANCIO IN ORDINE DI CAPITOLO PER IL 1992

PROG.	CODICE	DESCRIZIONE	NUMERO	DATA	COMPETENZA	IMPORTO	NOTE
190	102010	Stipendi ed altri assegni fissi al personale impiegatizio		15/ 5/92		36.000.000	
215	102010	Stipendi ed altri assegni fissi al personale impiegatizio		7/10/92	-20.000.000		
216	102010	Stipendi ed altri assegni fissi al personale impiegatizio		7/10/92		-20.000.000	
201	102010	Stipendi ed altri assegni fissi al personale impiegatizio		30/11/92	-7.000.000		
202	102010	Stipendi ed altri assegni fissi al personale impiegatizio		30/11/92		-7.000.000	
92	102012	Stipendi ed altri assegni fissi al personale impiegatizio - Servizio analisi exportazione		7/ 2/92		14.515.317	
306	102012	Stipendi ed altri assegni fissi al personale impiegatizio - Servizio analisi exportazione		30/11/92	-13.048.255		
307	102012	Stipendi ed altri assegni fissi al personale impiegatizio - Servizio analisi exportazione		30/11/92		-13.048.255	
171	102013	Stipendi ed altri assegni fissi al personale impiegatizio - CEI		31/ 3/92		16.500.000	
172	102013	Stipendi ed altri assegni fissi al personale impiegatizio - CEI		31/ 3/92		16.500.000	
257	102013	Stipendi ed altri assegni fissi al personale impiegatizio - CEI		7/10/92	640.000		
258	102013	Stipendi ed altri assegni fissi al personale impiegatizio - CEI		7/10/92		640.000	
20	102014	Stipendi ed altri assegni fissi al personale impiegatizio - oper. finalizzate		7/ 2/92		-6.070.070	
21	102014	Stipendi ed altri assegni fissi al personale impiegatizio - oper. finalizzate		7/ 2/92		-6.070.070	
151	102014	Stipendi ed altri assegni fissi al personale impiegatizio - oper. finalizzate		31/ 3/92	24.000.000		
152	102014	Stipendi ed altri assegni fissi al personale impiegatizio - oper. finalizzate		31/ 3/92		12.000.000	

XII LEGISLATURA - DISEGNI DI LEGGE E RELAZIONI - DOCUMENTI

LISTA VARIAZIONI DI BILANCIO IN ORDINE DI CAPITULO PER IL 1992

PROG.	CODICE	DESCRIZIONE	NUMERO	DATA	COMPETENZA	IMPORTO	NOTE
197	102014	Stipendi ed altri assegni fissi al personale impiegatizio - operai, finalizzate		15/ 3/92	-45.000.000		
198	102014	Stipendi ed altri assegni fissi al personale impiegatizio - operai, finalizzate		15/ 3/92		-65.000.000	
261	102014	Stipendi ed altri assegni fissi al personale impiegatizio - operai, finalizzate		7/10/92		-8.985.209	
262	102014	Stipendi ed altri assegni fissi al personale impiegatizio - operai, finalizzate		7/10/92		-8.985.209	
131	102020	Stipendi ed altri assegni al personale operario		31/ 3/92	22.000.000		
132	102020	Stipendi ed altri assegni al personale operario		31/ 3/92		22.000.000	
217	102020	Stipendi ed altri assegni al personale operario		7/10/92	15.700.218		
218	102020	Stipendi ed altri assegni al personale operario		7/10/92		15.700.218	
203	102020	Stipendi ed altri assegni al personale operario		30/11/92	6.047.436		
204	102020	Stipendi ed altri assegni al personale operario		30/11/92		6.047.436	
60	102023	Stipendi ed altri assegni al personale operario - CEE		7/ 2/92	18.000.000		
61	102023	Stipendi ed altri assegni al personale operario - CEE		7/ 2/92		18.000.000	
22	102024	Stipendi ed altri assegni al personale operario - operai, finalizzate		7/ 2/92	13.000.000		
23	102024	Stipendi ed altri assegni al personale operario - operai, finalizzate		7/ 2/92		13.000.000	
153	102024	Stipendi ed altri assegni al personale operario - operai, finalizzate		31/ 3/92	20.000.000		
154	102024	Stipendi ed altri assegni al personale operario - operai, finalizzate		31/ 3/92		10.000.000	

XII LEGISLATURA - DISEGNI DI LEGGE E RELAZIONI - DOCUMENTI

LISTA VARIAZIONI DI BILANCIO IN ORDINE DI CAPITULO PER IL 1992

PROG.	CODICE	DESCRIZIONE	NUMERO	DATA	CAPITULO		NOTE
					DEBITO	IMPUBB.	
					COMPENSA	CASSA	
199	102024	Stipendi ed altri assegni al personale operario - operai, finalizzate		15/ 5/92	40.227.540		
200	102024	Stipendi ed altri assegni al personale operario - operai, finalizzate		15/ 5/92		40.227.540	
243	102024	Stipendi ed altri assegni al personale operario - operai, finalizzate		7/10/92	8.985.209		
244	102024	Stipendi ed altri assegni al personale operario - operai, finalizzate		7/10/92		8.985.209	
40	102025	Stipendi ed altri assegni al personale operario - CM		7/ 2/92	-4.347.290		
41	102025	Stipendi ed altri assegni al personale operario - CM		7/ 2/92		-4.347.290	
247	102025	Stipendi ed altri assegni al personale operario - CM		7/10/92	9.200.000		
248	102025	Stipendi ed altri assegni al personale operario - CM		7/10/92		9.200.000	
93	102030	Compensi per lavoro straordinario al personale impiegatizio		7/ 2/92		965.110	
94	102050	Indennità e rimborso spese di trasporto per missioni in territorio nazionale		7/ 2/92		1.362.537	
191	102050	Indennità e rimborso spese di trasporto per missioni in territorio nazionale		15/ 3/92	5.000.000		
192	102050	Indennità e rimborso spese di trasporto per missioni in territorio nazionale		15/ 3/92		5.000.000	
219	102050	Indennità e rimborso spese di trasporto per missioni in territorio nazionale		7/10/92	-6.000.000		
220	102050	Indennità e rimborso spese di trasporto per missioni in territorio nazionale		7/10/92		-6.000.000	
62	102053	Indennità e rimborso spese di trasporto per missioni in territorio nazionale - CEI		7/ 2/92	5.000.000		
63	102053	Indennità e rimborso spese di trasporto per missioni in territorio nazionale - CEI		7/ 2/92		5.000.000	

XII LEGISLATURA - DISEGNI DI LEGGE E RELAZIONI - DOCUMENTI

LISTA VARIAZIONI DI BILANCIO IN ORDINE DI CAPITOLO PER IL 1992

PROG.	CODICE	DESCRIZIONE	NUMERO	DATA	COMPETENZA	IMPORTO	NOTE
173	162053	Indennità e rimborso spese di trasporto per missioni in territorio nazionale - CEE	31/3/92	31/3/92	2.256.000		
174	162053	Indennità e rimborso spese di trasporto per missioni in territorio nazionale - CEE	31/3/92	31/3/92		2.256.000	
1	162054	Indennità e rimborso spese di trasporto per missioni in territorio nazionale - spesa finalizzate	/ /	/ /	7.103.452		
2	162054	Indennità e rimborso spese di trasporto per missioni in territorio nazionale - spesa finalizzate	/ /	/ /		7.103.452	
15	162054	Indennità e rimborso spese di trasporto per missioni in territorio nazionale - spesa finalizzate	7/2/92	7/2/92		4.409.850	
153	162054	Indennità e rimborso spese di trasporto per missioni in territorio nazionale - spesa finalizzate	31/3/92	31/3/92	22.000.000		
154	162054	Indennità e rimborso spese di trasporto per missioni in territorio nazionale - spesa finalizzate	31/3/92	31/3/92		11.000.000	
42	162053	Indennità e rimborso spese di trasporto per missioni in territorio nazionale - CEE	7/2/92	7/2/92	-82.970		
43	162053	Indennità e rimborso spese di trasporto per missioni in territorio nazionale - CEE	7/2/92	7/2/92		-82.970	
249	162053	Indennità e rimborso spese di trasporto per missioni in territorio nazionale - CEE	7/10/92	7/10/92	6.000.000		
270	162053	Indennità e rimborso spese di trasporto per missioni in territorio nazionale - CEE	7/10/92	7/10/92		6.000.000	
96	162060	Indennità e rimborso spese di trasporto per missioni all'estero	7/2/92	7/2/92		3.753.248	
133	162060	Indennità e rimborso spese di trasporto per missioni all'estero	31/3/92	31/3/92	30.500.000		
134	162060	Indennità e rimborso spese di trasporto per missioni all'estero	31/3/92	31/3/92		30.500.000	
144	162063	Indennità e rimborso spese di trasporto per missioni all'estero - CEE	7/2/92	7/2/92	6.000.000		
145	162063	Indennità e rimborso spese di trasporto per missioni all'estero - CEE	7/2/92	7/2/92		6.000.000	

XII LEGISLATURA - DISEGNI DI LEGGE E RELAZIONI - DOCUMENTI

LISTA VARIAZIONI DI BILANCIO IN ORDINE DI CAPITOLO PER IL 1992

PROG.	CODICE	DESCRIZIONE	BILANCIO			IMPIGNO	NOTE
			MUNDO	DATA	COMPETENZA		
175	102063	Indennità e rimborso spese di trasporto per assistiti all'estero - CIE	31/ 3/92		4.250.000		
176	102063	Indennità e rimborso spese di trasporto per assistiti all'estero - CIE	31/ 3/92			4.250.000	
17	102064	Indennità e rimborso spese di trasporto per assistiti all'estero - sporta, finalizzate	7/ 2/92			197.064	
201	102064	Indennità e rimborso spese di trasporto per assistiti all'estero - sporta, finalizzate	15/ 5/92		25.000.000		
202	102064	Indennità e rimborso spese di trasporto per assistiti all'estero - sporta, finalizzate	15/ 5/92			25.000.000	
44	102065	Indennità e rimborso spese di trasporto per assistiti all'estero - CIR	7/ 2/92		3.000.000		
45	102065	Indennità e rimborso spese di trasporto per assistiti all'estero - CIR	7/ 2/92			3.000.000	
98	102080	Oneri previdenziali ed assistenziali a carico dell'Ente	7/ 2/92			500.000	
125	102080	Oneri previdenziali ed assistenziali a carico dell'Ente	31/ 3/92		5.778.903		
134	102080	Oneri previdenziali ed assistenziali a carico dell'Ente	31/ 3/92			5.778.903	
193	102080	Oneri previdenziali ed assistenziali a carico dell'Ente	15/ 5/92		9.625.916		
194	102080	Oneri previdenziali ed assistenziali a carico dell'Ente	15/ 5/92			9.625.916	
221	102080	Oneri previdenziali ed assistenziali a carico dell'Ente	7/10/92		-10.000.000		
222	102080	Oneri previdenziali ed assistenziali a carico dell'Ente	7/10/92			-10.000.000	
99	102082	Oneri previdenziali ed assistenziali a carico del Servizio analisi esportazione	7/ 2/92			4.724.430	
308	102082	Oneri previdenziali ed assistenziali a carico del Servizio analisi esportazione	30/11/92		-1.575.278		

XII LEGISLATURA - DISEGNI DI LEGGE E RELAZIONI - DOCUMENTI

LISTA VARIAZIONI DI BILANCIO IN ORDINE DI CAPITOLO PER IL 1992

POS.	CODICE	DESCRIZIONE	NUMERO	DATA	COMPETENZA	CASSA	CAPITOLO	
							DELIBERA	IMPIGITO
							NOTE	
309	102062	Oneri previdenziali ed assistenziali a carico del Servizio analisi epidemiologiche		30/1/92		-3.575.278		
64	102063	Oneri previdenziali ed assistenziali a carico della CEE		7/2/92	6.000.000			
67	102063	Oneri previdenziali ed assistenziali a carico della CEE		7/2/92		6.000.000		
177	102063	Oneri previdenziali ed assistenziali a carico della CEE		31/3/92	3.000.000			
178	102063	Oneri previdenziali ed assistenziali a carico della CEE		31/3/92		3.000.000		
259	102063	Oneri previdenziali ed assistenziali a carico della CEE		7/10/92	-660.000			
260	102063	Oneri previdenziali ed assistenziali a carico della CEE		7/10/92		-660.000		
271	102064	Oneri previdenziali ed assistenziali a carico delle sperimentazioni finalizzate		7/2/92	7.128.678			
25	102064	Oneri previdenziali ed assistenziali a carico delle sperimentazioni finalizzate		7/2/92		7.128.678		
157	102064	Oneri previdenziali ed assistenziali a carico delle sperimentazioni finalizzate		31/3/92	13.000.000			
158	102064	Oneri previdenziali ed assistenziali a carico delle sperimentazioni finalizzate		31/3/92		6.500.000		
44	102065	Oneri previdenziali ed assistenziali a carico del CNR		7/2/92	-1.354.994			
47	102065	Oneri previdenziali ed assistenziali a carico del CNR		7/2/92		-1.354.994		
271	102065	Oneri previdenziali ed assistenziali a carico del CNR		7/10/92	2.800.000			
272	102065	Oneri previdenziali ed assistenziali a carico del CNR		7/10/92		2.800.000		
223	102090	Altri oneri sociali a carico del CNR		7/10/92	-2.500.000			

XII LEGISLATURA - DISEGNI DI LEGGE E RELAZIONI - DOCUMENTI

LISTA VARIAZIONI DI BILANCIO IN ORDINE DI CAPITOLO PER IL 1992

PROG.	CODICE	DESCRIZIONE	NUMERO	DATA	COMPETENZA	IMPORTO	NOTE
		CAPITOLO		DELIBERA			
24	10200	Altri oneri sociali a carico dell'Ente		7/10/72		-2.500.000	
100	102100	Corsi per il personale e partecipazione alle spese per corsi indetti da Enti, istituzioni e amministrazioni		7/ 2/72		500.000	
137	102100	Corsi per il personale e partecipazione alle spese per corsi indetti da Enti, istituzioni e amministrazioni		31/ 3/72	4.000.000		
138	102100	Corsi per il personale e partecipazione alle spese per corsi indetti da Enti, istituzioni e amministrazioni		31/ 3/72		4.000.000	
225	102100	Corsi per il personale e partecipazione alle spese per corsi indetti da Enti, istituzioni e amministrazioni		7/10/72	-4.000.000		
226	102100	Corsi per il personale e partecipazione alle spese per corsi indetti da Enti, istituzioni e amministrazioni		7/10/72		-4.000.000	
101	104020	Spese per acqua, gas, energia elettrica		7/ 2/72		4.341.480	
205	104020	Spese per acqua, gas, energia elettrica		30/11/72	4.500.000		
206	104020	Spese per acqua, gas, energia elettrica		30/11/72		4.500.000	
102	104040	Canoni vari (pelizza locali, vigilanza notturna, ecc.)		7/ 2/72		202.000	
227	104040	Canoni vari (pelizza locali, vigilanza notturna, ecc.)		7/10/72	-5.000.000		
228	104040	Canoni vari (pelizza locali, vigilanza notturna, ecc.)		7/10/72		-5.000.000	
103	104060	Spese postali, telegrafiche, telefoniche, spedizioni, svincoli, ecc.		7/ 2/72		140.000	
104	104064	Spese postali, telegrafiche, telefoniche, spedizioni, svincoli, ecc. - spesa finalizzate		7/ 2/72		635.000	
157	104064	Spese postali, telegrafiche, telefoniche, spedizioni, svincoli, ecc. - spesa finalizzate		31/ 3/72	3.000.000		
160	104064	Spese postali, telegrafiche, telefoniche, spedizioni, svincoli, ecc. - spesa finalizzate		31/ 3/72		1.500.000	

XII LEGISLATURA - DISEGNI DI LEGGE E RELAZIONI - DOCUMENTI

LISTA VARIACIONI DI BILANCIO IN ORDINE DI CAPITOLO PER IL 1992

P.M.S.	CAPITOLO		DESCRIZIONE	DELIBERA		IMPOSTO		NOTE
	CODICE			NUMERO	DATA	COMPETENZA	CASSA	
105	104000		Spese per stampa annuali, monografie, bollettini, estratti, ecc.	7/ 2/92			16.249.047	
137	104000		Spese per stampa annuali, monografie, bollettini, estratti, ecc.	31/ 3/92		-5.000.000		
140	104000		Spese per stampa annuali, monografie, bollettini, estratti, ecc.	31/ 3/92			-5.000.000	
287	104000		Spese per stampa annuali, monografie, bollettini, estratti, ecc.	30/11/92			10.000.000	
68	104003		Spese per stampa annuali, monografie, bollettini, estratti, ecc. - CEE/INRA	7/ 2/92		500.000		
69	104003		Spese per stampa annuali, monografie, bollettini, estratti, ecc. - CEE/INRA	7/ 2/92			500.000	
26	104004		Spese per stampa annuali, monografie, bollettini, estratti, ecc. - operam. finalizzate	7/ 2/92		-228.937		
27	104004		Spese per stampa annuali, monografie, bollettini, estratti, ecc. - operam. finalizzate	7/ 2/92			-228.937	
203	104004		Spese per stampa annuali, monografie, bollettini, estratti, ecc. - operam. finalizzate	15/ 5/92		1.800.000		
204	104004		Spese per stampa annuali, monografie, bollettini, estratti, ecc. - operam. finalizzate	15/ 5/92			1.800.000	
48	104005		Spese per stampa annuali, monografie, bollettini, estratti, ecc. - CE	7/ 2/92		374.103		
49	104005		Spese per stampa annuali, monografie, bollettini, estratti, ecc. - CE	7/ 2/92			374.103	
208	104070		Acquisito di materiale di consumo economico	30/11/92		500.000		
209	104070		Acquisito di materiale di consumo economico	30/11/92			500.000	
3	104074		Acquisito di materiale di consumo economico - sperimentazioni finalizzate	/ /		16.300		AMMELLATA
4	104074		Acquisito di materiale di consumo economico - sperimentazioni finalizzate	/ /			16.300	AMMELLATA

XII LEGISLATURA - DISEGNI DI LEGGE E RELAZIONI - DOCUMENTI

LISTA VARIAZIONI DI BILANCIO IN ORDINE DI CAPITOLATO PER IL 1992

PROG.	CODICE	DESCRIZIONE	NUMERO	DATA	COMPETENZA	CASSA	NOTE
28	104094	Acquisto di materiale di consumo economato - spese imputazioni finalizzate	7/ 2/92		62.330		
29	104094	Acquisto di materiale di consumo economato - spese imputazioni finalizzate	7/ 2/92			62.330	
106	104094	Acquisto di materiale di consumo economato - spese imputazioni finalizzate	7/ 2/92			3.153.079	
161	104094	Acquisto di materiale di consumo economato - spese imputazioni finalizzate	31/ 3/92		4.000.000		
162	104094	Acquisto di materiale di consumo economato - spese imputazioni finalizzate	31/ 3/92			2.000.000	
316	104094	Acquisto di materiale di consumo economato - spese imputazioni finalizzate	7/ 2/92		16.300		ANNULLATA
50	104095	Acquisto di materiale di consumo economato - DSE	7/ 2/92		500.000		
51	104095	Acquisto di materiale di consumo economato - DSE	7/ 2/92			500.000	
229	104100	Spese per l'acquisto di materiale di consumo a carattere tecnico	7/10/92		-2.000.000		
230	104100	Spese per l'acquisto di materiale di consumo a carattere tecnico	7/10/92			-2.000.000	
290	104100	Spese per l'acquisto di materiale di consumo a carattere tecnico	30/11/92		-500.000		
291	104100	Spese per l'acquisto di materiale di consumo a carattere tecnico	30/11/92			-500.000	
70	104103	Spese per l'acquisto di materiale di consumo a carattere tecnico - DSE	7/ 2/92		6.945.000		
71	104103	Spese per l'acquisto di materiale di consumo a carattere tecnico - DSE	7/ 2/92			6.945.000	
179	104103	Spese per l'acquisto di materiale di consumo a carattere tecnico - DSE	31/ 3/92		21.000.000		
180	104103	Spese per l'acquisto di materiale di consumo a carattere tecnico - DSE	31/ 3/92			21.000.000	

XII LEGISLATURA - DISEGNI DI LEGGE E RELAZIONI - DOCUMENTI

LISTA VARIAZIONI DI BILANCIO IN ORDINE DI CAPITULO PER IL 1992

PROG.	CODICE	DESCRIZIONE	DELIBERA		DATA	COMPETENZA	IMPORTO	NOTE
			NUMERO					
30	104104	Spese per l'acquisto di materiale di consumo a carattere tecnico per speria-finalizzate			7/ 2/92	1.319.891		
31	104104	Spese per l'acquisto di materiale di consumo a carattere tecnico per speria-finalizzate			7/ 2/92		1.319.891	
107	104104	Spese per l'acquisto di materiale di consumo a carattere tecnico per speria-finalizzate			7/ 2/92		270.000	
163	104104	Spese per l'acquisto di materiale di consumo a carattere tecnico per speria-finalizzate			31/ 3/92	21.000.000		
164	104104	Spese per l'acquisto di materiale di consumo a carattere tecnico per speria-finalizzate			31/ 3/92		10.500.000	
52	104105	Spese per l'acquisto di materiale di consumo a carattere tecnico - CEE			7/ 2/92	1.675.446		
53	104105	Spese per l'acquisto di materiale di consumo a carattere tecnico - CEE			7/ 2/92		1.675.446	
273	104105	Spese per l'acquisto di materiale di consumo a carattere tecnico - CEE			7/10/92	5.000.000		
274	104105	Spese per l'acquisto di materiale di consumo a carattere tecnico - CEE			7/10/92		4.000.000	
275	104110	Spese per l'esercizio di automezzi e macchine agricole			7/10/92	-3.000.000		
272	104110	Spese per l'esercizio di automezzi e macchine agricole			7/10/92		-5.000.000	
272	104110	Spese per l'esercizio di automezzi e macchine agricole			30/11/92	3.000.000		
273	104110	Spese per l'esercizio di automezzi e macchine agricole			30/11/92		3.000.000	
72	104113	Spese di eserc., mant., riparaz. e noleggio di automezzi, macchine agricole, ecc. - CEE			7/ 2/92	3.000.000		
73	104113	Spese di eserc., mant., riparaz. e noleggio di automezzi, macchine agricole, ecc. - CEE			7/ 2/92		3.000.000	
52	104114	Spese di eserc., mant., riparaz. e noleggio di automezzi, macchine agricole, ecc. - speria-finalizzate			7/ 2/92	-4.919.719		

XII LEGISLATURA - DISEGNI DI LEGGE E RELAZIONI - DOCUMENTI

LISTA VARIAZIONI DI BILANCIO IN ORDINE DI CAPITOLO PER IL 1992

PUBB.	CODICE	DESCRIZIONE	NUMERO	DATA	DELIBERA		IMPIETO	NOTE
					COMPETENZA	CASSA		
33	104114	Spese di eserc., mant., riparaz. e noleggio di ar- ticolari, macchine agricole, ecc. - spesa finalizzate		7/ 2/92			-6.119.719	
165	104114	Spese di eserc., mant., riparaz. e noleggio di ar- ticolari, macchine agricole, ecc. - spesa finalizzate		31/ 3/92		6.000.000		
166	104114	Spese di eserc., mant., riparaz. e noleggio di ar- ticolari, macchine agricole, ecc. - spesa finalizzate		31/ 3/92			3.000.000	
54	104115	Spese di eserc., mant., riparaz. e noleggio di ar- ticolari, macchine agricole, ecc. - OM		7/ 2/92		-30.430		
35	104115	Spese di eserc., mant., riparaz. e noleggio di ar- ticolari, macchine agricole, ecc. - OM		7/ 2/92			-30.430	
108	104120	Manutenzione e riparazione mobili, macchine d'effi- cacia, attrezzature tecnica, calcolatori elettr., ecc.		7/ 2/92			943.845	
233	104120	Manutenzione e riparazione mobili, macchine d'effi- cacia, attrezzature tecnica, calcolatori elettr., ecc.		7/10/92		7.000.000		
234	104120	Manutenzione e riparazione mobili, macchine d'effi- cacia, attrezzature tecnica, calcolatori elettr., ecc.		7/10/92			7.000.000	
294	104120	Manutenzione e riparazione mobili, macchine d'effi- cacia, attrezzature tecnica, calcolatori elettr., ecc.		30/11/92		1.300.000		
295	104120	Manutenzione e riparazione mobili, macchine d'effi- cacia, attrezzature tecnica, calcolatori elettr., ecc.		30/11/92			1.300.000	
310	104122	Mant. e rip. mobili, macchine d'ufficio, attrezzature tecnica, calcolatori elettr. - Servizio an. report.		30/11/92		-374.447		
311	104122	Mant. e rip. mobili, macchine d'ufficio, attrezzature tecnica, calcolatori elettr. - Servizio an. report.		30/11/92			-374.447	
34	104124	Mant. e rip. mobili, macchine d'ufficio, attrezzature tecnica, calcol. elettr., ecc. - spesa finalizzate		7/ 2/92		277.530		
35	104124	Mant. e rip. mobili, macchine d'ufficio, attrezzature tecnica, calcol. elettr., ecc. - spesa finalizzate		7/ 2/92			277.530	
109	104126	Manutenzione, riparazione e adattamento locali e relativi impianti		7/ 2/92			2.439.875	
141	104126	Manutenzione, riparazione e adattamento locali e relativi impianti		31/ 3/92		15.000.000		

XII LEGISLATURA - DISEGNI DI LEGGE E RELAZIONI - DOCUMENTI

LISTA VARIAZIONI DI BILANCIO IN ORDINE DI CAPITULO PER IL 1992

POS.	CODICE	DESCRIZIONE	BILANCIO			IMPIETO	NOTE
			RESO	DATA	COMPETENZA		
142	104130	Manutenzione, riparazione e adattamento locali e relativi impianti	31/ 3/92			15.000.000	
225	104130	Manutenzione, riparazione e adattamento locali e relativi impianti	7/10/92		5.000.000		
234	104130	Manutenzione, riparazione e adattamento locali e relativi impianti	7/10/92			5.000.000	
274	104130	Manutenzione, riparazione e adattamento locali e relativi impianti	30/11/92		2.000.000		
297	104130	Manutenzione, riparazione e adattamento locali e relativi impianti	30/11/92			2.000.000	
237	104170	Spese per i attività divulgative, scambi culturali e iscrizioni a società scientifiche	7/10/92		500.000		
238	104170	Spese per i attività divulgative, scambi culturali e iscrizioni a società scientifiche	7/10/92			500.000	
74	104173	Spese per i attività divulgative, scambi culturali e iscrizioni a società scientifiche - CSE	7/ 2/92		500.000		
75	104173	Spese per i attività divulgative, scambi culturali e iscrizioni a società scientifiche - CSE	7/ 2/92			500.000	
181	104173	Spese per i attività divulgative, scambi culturali e iscrizioni a società scientifiche - CSE	31/ 3/92		1.000.000		
182	104173	Spese per i attività divulgative, scambi culturali e iscrizioni a società scientifiche - CSE	31/ 3/92			1.000.000	
34	104174	Spese per i attività divulgative, scambi culturali e iscrizioni a società scientifiche-sperim.final.	7/ 2/92		-1.100.000		
37	104174	Spese per i attività divulgative, scambi culturali e iscrizioni a società scientifiche-sperim.final.	7/ 2/92			-1.100.000	
285	104174	Spese per i attività divulgative, scambi culturali e iscrizioni a società scientifiche-sperim.final.	15/ 5/92		-1.827.540		
286	104174	Spese per i attività divulgative, scambi culturali e iscrizioni a società scientifiche-sperim.final.	15/ 5/92			-1.827.540	
54	104175	Spese per i attività divulgative, scambi culturali e iscrizioni a società scientifiche - CSE	7/ 2/92		500.000		

XII LEGISLATURA - DISEGNI DI LEGGE E RELAZIONI - DOCUMENTI

LISTA VARIAZIONI DI BILANCIO IN ORDINE DI CAPITOLO PER IL 1992

PROG.	CODICE	DESCRIZIONE	NUMERO	DATA	COMPETENZA	CASSA	NOTE
57	104175	Spese per l'attività divulgativa, scambi culturali e iscrizioni a società scientifiche - CEI		7/ 2/92		500.000	
275	104175	Spese per l'attività divulgativa, scambi culturali e iscrizioni a società scientifiche - CEI		7/10/92	2.000.000		
276	104175	Spese per l'attività divulgativa, scambi culturali e iscrizioni a società scientifiche - CEI		7/10/92		2.000.000	
143	104180	Corrispettivi per prestazioni professionali e incarichi speciali		31/ 3/92	1.000.000		
144	104180	Corrispettivi per prestazioni professionali e incarichi speciali		31/ 3/92		1.000.000	
279	104180	Corrispettivi per prestazioni professionali e incarichi speciali		7/10/92	25.000.000		
240	104180	Corrispettivi per prestazioni professionali e incarichi speciali		7/10/92		25.000.000	
76	104180	Corrispettivi per prestazioni professionali e incarichi speciali - CEI		7/ 2/92	7.000.000		
77	104180	Corrispettivi per prestazioni professionali e incarichi speciali - CEI		7/ 2/92		7.000.000	
183	104180	Corrispettivi per prestazioni professionali e incarichi speciali - CEI		31/ 3/92	3.000.000		
184	104180	Corrispettivi per prestazioni professionali e incarichi speciali - CEI		31/ 3/92		3.000.000	
28	104184	Corrispettivi per prestazioni professionali e incarichi speciali - sporta, finalizzate		7/ 2/92	-12.322.814		
27	104184	Corrispettivi per prestazioni professionali e incarichi speciali - sporta, finalizzate		7/ 2/92		-12.322.814	
119	104184	Corrispettivi per prestazioni professionali e incarichi speciali - sporta, finalizzate		7/ 2/92		54.019.245	
117	104184	Corrispettivi per prestazioni professionali e incarichi speciali - sporta, finalizzate		31/ 3/92	4.000.000		
118	104184	Corrispettivi per prestazioni professionali e incarichi speciali - sporta, finalizzate		31/ 3/92		2.000.000	

XII LEGISLATURA - DISEGNI DI LEGGE E RELAZIONI - DOCUMENTI

LISTA VARIAZIONI DI BILANCIO IN ORDINE DI CAPITULO PER IL 1992

PROG.	CODICE	DESCRIZIONE	MURTO	DATA	COMPETENZA	IMBITO	NOTE
111	104240	Spese per manutenzione, funzionamento staz. art. 107, e per rilievi medici delle caratteristiche climatiche		7/1/92		500.000	
12	105010	Borse di studio		7/1/92	72.000.000		
13	105010	Borse di studio		7/1/92		72.000.000	
112	105010	Borse di studio		7/1/92		3.000.000	
113	107020	Interessi passivi su conti correnti bancari		7/1/92		297.775	
145	107020	Interessi passivi su conti correnti bancari		31/1/92	10.000.000		
146	107020	Interessi passivi su conti correnti bancari		31/1/92		10.000.000	
241	107020	Interessi passivi su conti correnti bancari		7/10/92	5.000.000		
242	107020	Interessi passivi su conti correnti bancari		7/10/92		5.000.000	
278	107020	Interessi passivi su conti correnti bancari		30/11/92	11.000.000		
279	107020	Interessi passivi su conti correnti bancari		30/11/92		11.000.000	
114	107020	Spese e commissioni bancarie		7/1/92		2.311.720	
147	107020	Spese e commissioni bancarie		31/1/92	6.000.000		
148	107020	Spese e commissioni bancarie		31/1/92		6.000.000	
243	108010	Imposte, tasse e tributi vari		7/10/92	20.000.000		
244	108010	Imposte, tasse e tributi vari		7/10/92		20.000.000	

XII LEGISLATURA - DISEGNI DI LEGGE E RELAZIONI - DOCUMENTI

LISTA VARIAZIONI DI BILANCIO IN ORDINE DI CAPITOLO PER IL 1992

PROG.	CODICE	DESCRIZIONE	NUMERO	DATA	COMPETENZA	CASSA	CAPITOLO	
							DEBITO	AVUTE
115	100012	Imposte, tasse e tributi vari - Servizio analisi esportazione		7/ 2/92		3.169.000		
312	100012	Imposte, tasse e tributi vari - Servizio analisi esportazione		30/11/92	2.470.000			
313	100012	Imposte, tasse e tributi vari - Servizio analisi esportazione		30/11/92		2.470.000		
116	110010	Spese per liti, arbitraggi, risarcimenti ed accessi		7/ 2/92		-39.723.000		
14	110020	Fondo di riserva		7/ 2/92	9.043.210			
15	110020	Fondo di riserva		7/ 2/92		9.043.210		
245	110020	Fondo di riserva		7/10/92	-14.043.210			
246	110020	Fondo di riserva		7/10/92		-14.043.210		
117	110050	Altre spese non classificabili		7/ 2/92		6.150		
118	211040	Spese per miglioramenti fondiari		7/ 2/92		133.818.072		
119	212010	Acquisto di mobili, arredi, macchine d'ufficio, ecc.		7/ 2/92		110.000		
195	212010	Acquisto di mobili, arredi, macchine d'ufficio, ecc.		15/ 3/92	7.000.000			
196	212010	Acquisto di mobili, arredi, macchine d'ufficio, ecc.		15/ 3/92		7.000.000		
247	212010	Acquisto di mobili, arredi, macchine d'ufficio, ecc.		7/10/92	-2.000.000			
248	212010	Acquisto di mobili, arredi, macchine d'ufficio, ecc.		7/10/92		-2.000.000		
249	212020	Acquisto di libri e pubblicazioni per la biblioteca		7/10/92	4.000.000			

XII LEGISLATURA - DISEGNI DI LEGGE E RELAZIONI - DOCUMENTI

LISTA VARIAZIONI DI BILANCIO IN ORDINE DI CAPITOLO PER IL 1992

PROG.	CODICE	CAPITOLO	DESCRIZIONE	MUNDO	DATA	COMPETENZA	IMPOSTO	NOTE
250	212020	Acquisto di libri e pubblicazioni per la biblioteca			7/10/92		4.000.000	
		CA						
120	212030	Acquisto di macchine, attrezzi scientifici e attrezzature tecniche			7/ 2/92		128.027.443	
231	212000	Grandi sostituzioni automazzi			7/10/92	-2.000.000		
252	212060	Grandi sostituzioni automazzi			7/10/92		-2.000.000	
253	215010	Indennità di anzianità e similari al personale cessato dal servizio		/ /		20.273.127		
254	215010	Indennità di anzianità e similari al personale cessato dal servizio		/ /		20.273.127		
314	215012	Indennità di anzianità e similari al personale cessato dal servizio-Servizio analisi esportazione		30/11/92		40.000.000		
315	215012	Indennità di anzianità e similari al personale cessato dal servizio-Servizio analisi esportazione		30/11/92		40.000.000		
121	421020	Ritenute previdenziali ed assistenziali:		7/ 2/92		13.876.379		
16	421000	Anticipazioni varie		7/ 2/92		800.000.000		
17	421000	Anticipazioni varie		7/ 2/92		800.000.000		
122	421000	Anticipazioni varie		7/ 2/92		88.094.379		
255	421000	Anticipazioni varie		7/10/92		400.000.000		
256	421000	Anticipazioni varie		7/10/92		400.000.000		

XII LEGISLATURA - DISEGNI DI LEGGE E RELAZIONI - DOCUMENTI

M.A.F. - I.R.S.A.

10/02/93

RIEPILOGO VARIAZIONI DI BILANCIO

	COMPETENZA	:	CASSA
MAGGIORI ENTRATE	1.774.434.306		2.329.643.936
MINORI SPESE	213.973.783		253.696.783
TOTALE VARIAZIONI POSITIVE	1.988.408.089		2.583.340.619
MINORI ENTRATE	38.190.000		44.190.000
MAGGIORI SPESE	1.950.218.089		2.401.801.147
TOTALE VARIAZIONI NEGATIVE	1.988.408.089		2.445.991.147
SALDO			137.349.472

XII LEGISLATURA - DISEGNI DI LEGGE E RELAZIONI - DOCUMENTI

RELAZIONE AL BILANCIO CONSUNTIVO 1992

La gestione dell'esercizio 1992 è iniziata con una previsione di bilancio di £ 1.702.344.423 comprensiva di tutte le voci facenti parte della contabilità dell'Istituto e del relativo avanzo di amministrazione dell'esercizio precedente. L'andamento della gestione ha comportato differenze, fra previsioni iniziali e accertamenti consuntivi per gli importi che vengono di seguito sintetizzati:

- maggiori entrate correnti	355.003.499
- maggiori entrate in conto capitale	69.316.337
- maggiori entrate per partite di giro	1.200.000.000
- maggiore avanzo di amm.ne eserc.precedente	<u>111.924.470</u>
	<u>1.736.244.306</u>

- maggiori uscite per spese correnti	468.971.179
- maggiori uscite in conto capitale	67.273.127
- maggiori uscite per partite di giro	<u>1.200.000.000</u>
	<u>1.736.244.306</u>

Esaminando la gestione di competenza dell'esercizio 1992, si ha un disavanzo di £.-23.050.409, che, aggiunto all'avanzo di amministrazione dell'esercizio precedente accertato in £ 157.822.208, dà un totale di £ 134.771.799.

Tali risultati sono determinati dal seguente confronto fra le entrate accertate e le uscite impegnate:

- entrate correnti	1.766.363.329	
- entrate in conto capitale	66.963.027	
- entrate per partite di giro	<u>1.470.639.103</u>	3.303.965.459
- spese correnti	1.750.818.029	
- spese in conto capitale	105.558.736	
- spese per partite di giro	<u>1.470.639.103</u>	<u>3.327.015.868</u>
Disavanzo dell'esercizio		- 23.050.409
Avanzo di amm.ne eserc.precedente		<u>+157.822.208</u>
Avanzo di competenza al 31/12/1992		<u>134.771.799</u>

Per quanto riguarda la gestione dei residui esistenti all'1/1/1992, si sono avuti i seguenti movimenti:

XII LEGISLATURA - DISEGNI DI LEGGE E RELAZIONI - DOCUMENTI

- <u>Residui attivi</u> all'inizio dell'esercizio 1992	1.124.175.615
maggiori accertamenti	+ 44.443.860
minori accertamenti	- 74.650.150
	<u>1.093.969.325</u>
riscossi nell'esercizio 1992	- 529.215.466
rimasti da riscuotere	<u>564.753.859</u>
	=====
- <u>Residui passivi</u> all'inizio dell'eserc. 1992	824.486.673
maggiori accertamenti	+ 59.222.860
minori accertamenti	- 98.920.324
	<u>784.789.209</u>
pagati nell'esercizio 1992	- 432.066.187
rimasti da pagare	<u>352.723.022</u>
	=====

Le variazioni verificatesi nei residui degli anni precedenti sono dovute, per la maggior parte:

- negli attivi, a minori contributi M.A.F. per miglioramenti fondiari, Progetti Finalizzati, bolli su riscossioni contributi;
- nei passivi, a minori spese per miglioramenti fondiari, stipendi personale avventizio, Progetti Finalizzati.

I crediti e debiti dell'Istituto alla fine dell'esercizio 1992 ammontano a £. 1.046.686.512 e £. 763.679.932, di cui £. 481.932.653 e £. 410.956.910 della gestione di competenza.

La mancata estinzione dei residui, nella quasi totalità dei casi, dipende soprattutto dal fatto che l'Istituto ha in corso di attuazione opere di miglioramenti fondiari e ricerche pluriennali finanziate da altri Enti e dallo stesso Ministero Agricoltura e Foreste con appositi decreti ministeriali.

In conclusione, tenendo presente i movimenti dell'esercizio, sia per quanto riguarda la gestione di competenza che quella dei residui, la situazione finanziaria del consuntivo si presenta come segue:

<u>ENTRATE</u>	<u>RISCOSSE</u>	<u>DA RISCUOTERE</u>	<u>TOTALI</u>
- Entrate di comp.	2.822.032.806	481.932.653	3.303.965.459
- Entrate in c/res.	<u>529.215.466</u>	<u>564.753.859</u>	<u>1.093.969.325</u>
Totale Entrate	<u>3.351.248.272</u>	<u>1.046.686.512</u>	<u>4.397.934.784</u>
	=====	=====	=====

XII LEGISLATURA - DISEGNI DI LEGGE E RELAZIONI - DOCUMENTI

<u>USCITE</u>	<u>PAGATE</u>	<u>DA PAGARE</u>	<u>TOTALI</u>
-Disav. in cassa	141.866.734	-	141.866.734
-Uscite di comp.	2.916.058.958	410.956.910	3.327.015.868
-Uscite in c/res.	<u>432.066.187</u>	<u>352.723.022</u>	<u>784.789.209</u>
Totale Uscite	3.489.991.879	763.679.932	4.253.671.811
	=====	=====	=====

Avanzo di amministrazione alla fine dell'eser.'92 144.262.973

Totale a pareggio 4.397.934.784

=====

Il confronto tra il totale delle entrate accertate e quello delle uscite impegnate evidenzia un avanzo di amministrazione di £. 144.262.973 dovuto a + £. 134.771.799 della gestione di competenza e a + £. 9.491.174 di quella dei residui.

La situazione di cassa alla fine dell'esercizio 1992 di £.-138.743.607 è così determinata:

- Disavanzo di cassa 1/1/92		-141.866.734
- Riscossioni in c/competenza	2.822.032.806	
- Riscossioni in c/residui	<u>529.215.466</u>	<u>+3.351.248.272</u>
- Pagamenti in c/competenza	2.916.058.958	
- Pagamenti in c/residui	<u>432.066.187</u>	<u>-3.348.125.145</u>
Disavanzo di cassa		- 138.743.607
		=====

L'avanzo di amministrazione di £. 144.262.973 è costituito da:

- Avanzo Istituto	57.905.452
- Avanzo Serv. Analisi	9.748.273
- Progr. CNR	25.641.965
- Progr. PRISCA	<u>50.967.283</u>
	144.262.973
	=====

L'avanzo di amministrazione effettivo dell'Istituto si riduce, dunque, a £ 46.905.452 (cioè £ 57.905.452 meno £ 11.000.000 già previsti come avanzo e impegnati nel bilancio preventivo 93), da impegnare totalmente - se saranno sufficienti - per far fronte alla nuova imposta I.C.I. in vigore dal 1993.

Gli avanzi relativi agli studi pluriennali (C.N.R. e PRISCA), invece, in base alle normative vigenti e alla circolare ministeriale N. 60 del 13/10/1990, sono stati trasferiti in conto competenza 1993, con attribuzione della spesa in base alle esigenze che la continuazione dei programmi richiede e come risulta dai prospetti già inviati al M.A.F..

Nel bilancio consuntivo 1992 gli impegni risultano assunti regolarmente nel rispetto delle previsioni.


Come ripetutamente segnalato nelle precedenti relazioni ed in particolare nella relazione al bilancio preventivo 1993, il personale amministrativo non è più sufficiente a far fronte agli oneri derivanti dall'espandersi dell'attività scientifica dell'Istituto e da leggi succedutesi nel tempo (IVA, pratiche pensioni e riscatti, Contabilità speciale presso la Banca d'Italia, ecc.).

Questo determina un super lavoro amministrativo effettuato, quindi, senza la serenità e la calma necessarie a garantire la perfezione e la tempestività delle istruttorie di ogni pratica.

Il bilancio esposto, comunque, dimostra l'esito regolare e soddisfacente dell'amministrazione dei fondi messi a disposizione dell'Istituto in funzione dell'attività svolta.

Bari, 15 marzo 1993

IL PRESIDENTE f.f.
(Prof. Dr. Felice Lanza)



RELAZIONE TECNICO-SCIENTIFICA SULL'ATTIVITA' SVOLTA NEL 1992**1) Attività sperimentale**

Il programma (ordinario e straordinario) previsto per il 1992 è stato realizzato completamente, con 8 ricerche ordinarie e 9 ricerche straordinarie. Riservandoci di riferire sull'attività svolta nel 1992 nella Relazione annuale, come previsto dall'art. 50 del D.P.R. 23/11/1967, n.1318, vengono qui soltanto elencati, distintamente per l'attività ordinaria (finanziamento MAF) e per l'attività straordinaria (finanziamenti diversi per programmi speciali), i singoli temi di ricerca, studiati nel 1992 (tra parentesi le Sezioni operative interessate, l'anno di inizio e di eventuale conclusione della ricerca), che riguardano 7 prosecuzioni +1 riattivazione per l'attività ordinaria e 9 prosecuzioni per l'attività straordinaria (quest'ultima con 1 tematica del MAF, 2 della CEE, 3 del CNR e 3 della Regione Basilicata).

1.1.) Attività ordinaria

- 1) Studi lisimetrici sulle relazioni tra evapotraspirazione potenziale (ETP) ed effettiva massima (ETM) in ambienti diversi (Sezioni centrali di Agrotecnica degli ordinamenti produttivi e Irrigazione, 1980, prosecuzione).
- 2) Interramento stoppie: A) influenza sul terreno e sulla produzione vegetale; B) interazione di differenti modalità di interrimento e di somministrazione del concime azotato (Sezione di Agrotecnica degli ordinamenti produttivi, 1980, riattivato nel 1992 al termine del Prog.Ordinamenti Colt.nel '91).
- 3) Confronto di rotazioni cerealicolo-industriali con rinnovi e intercalari diversi e controllo della fertilità del suolo e della evoluzione dei focolai di nematodi (Sezioni centrali di Agrotecnica degli ordinamenti produttivi e Fertilità agronomica, 1981, prosecuzione).
- 4) Misura dell'evapotraspirazione potenziale con lisimetro a pesata: validità dell'ETP calcolata attraverso i metodi Turc, Penman-Monteith e microclimatici (Sezione centrale di Agronomia generale, 1985, prosecuzione).
- 5) Indagini su effetti a medio e lungo termine in ordinamenti colturali attuati nella bassa pianura Padana (Sezione periferica di Modena, 1988, prosecuzione con titolo modificato).

- 6) Individuazione degli input agrotecnici ottimali per produzione, risparmio energetico e impatto ambientale su mais da granella: interazione tra modalità di lavorazione e dosi di azoto (Sezione periferica di Modena, 1989, prosecuzione).
 - 7) Studio della risposta produttiva di quattro specie foragere allevate in purezza e consociate tra loro nell'ambiente della collina emiliana (Sezione periferica di Modena, 1989, prosecuzione).
 - 8) Influenza dei fattori meteorologici sul processo evapotraspirativo di una coltura in pieno campo (Sezione centrale di Agronomia generale, 1990, prosecuzione).
- 1.2.) Attività straordinaria (tra parentesi anche l'Ente finanziatore della ricerca e il titolo del programma).
- 1) Studio e verifica dei limiti di estrapolazione al pieno campo dei dati evapotraspirometrici rilevati con differenti tipi di lisimetri e in diverse località del sud della Penisola (Sezioni centrali di Agrotecnica degli ordinamenti produttivi, di Agronomia generale e di Irrigazione, CNR: Gruppo nazionale di coordinamento studio dell'irrigazione - GRU.S.I., 1981, prosecuzione).
 - 2) Studio delle caratteristiche pedoclimatiche di un ambiente del litorale ionico, ai fini della possibile introduzione di ordinamenti colturali cerealicolo-industriali (Sezioni centrali di Agrotecnica degli ordinamenti produttivi, di Fertilità agronomica e di Irrigazione, Regione Basilicata, 1984, prosecuzione).
 - 3) Screening varietale di alcune specie innovative (Sezione periferica di Metaponto, Regione Basilicata, 1991, prosecuzione).
 - 4) Studio di alcuni fattori meteorologici per il calcolo dell'evapotraspirazione potenziale (Sezione periferica di Metaponto, Regione Basilicata, 1991, prosecuzione).
 - 5) Studio dei criteri di stress idrico su una coltura di sorgo zuccherino (Sezione centrale di Agronomia generale, CEE/INRA: "European sweet sorghum productivity network", 1991, prosecuzione).
 - 6) Utilisation d'indicateurs d'état hydrique des plantes pour la conduite de l'irrigation (Sezione centrale di Agronomia generale, CEE: "Competitività dell'agricoltura e gestione delle risorse agricole", 1991, prosecuzione).

XII LEGISLATURA - DISEGNI DI LEGGE E RELAZIONI - DOCUMENTI

- 7) Prove di potenzialità produttiva di "medicago arborea" (Sezione centrale di Agronomia generale, MAP: Progetto finalizzato "foraggicoltura prativa", 1991, prosecuzione).
- 8) Valutazione biologica, produttiva e qualitativa di specie foraggere in ambiente mediterraneo (Sezioni centrali di Agrotecnica degli ordinamenti produttivi e di Agronomia generale, CNR: "Foraggicoltura meridionale" - FORMED, 1991, prosecuzione).
- 9) Effetto della temperatura di superficie sul comportamento stomatico in colture allevate in pieno campo (Sezione centrale di Agronomia generale, CNR: P.F.-RAISA, 1991, prosecuzione).

Come per il passato, all'attività di ricerca ordinaria si è affiancata quella straordinaria che, per il 1992, è risultata pari alla prima, per la partecipazione dell'Istituto a progetti speciali o finalizzati di ricerche collegiali di interesse scientifico ed economico-sociale, ma pur sempre strettamente collegati alle specifiche competenze dell'Istituto.

2) Attività collaterali

Oltre alla suddetta attività di ricerca e sperimentazione in senso stretto è proseguita nel 1992 la seguente attività, che può definirsi di supporto o collaterale a quella sperimentale.

- a) Osservazioni sistematiche di meteorologia agraria in Puglia e in Emilia, presso le stazioni di rilevamento nelle aziende e nei campi sperimentali dell'Istituto (Sede di Bari e Sezione di Modena).
- b) Mantenimento del germoplasma di mandorlo (212 varietà in allevamento tra italiane, estere e selezioni dell'Istituto), nell'apposito campo sperimentale di Bitetto (BA) di 5 ettari, interamente investito.


3) Altre attività

Oltre all'attività sperimentale, l'Istituto ha continuato, soltanto nella Sezione di Modena, l'attività affidatagli dal Ministero Agricoltura e Foreste di Servizio analisi per l'esportazione e lo stoccaggio AIMA di vino. Al riguardo si fa presente che tale attività dall'1/11/92, in base alla Legge 21/6/1991 n.192, è stata riordinata con l'inserimento del personale precario nei ruoli dello Stato (quindi non grava più sul bilancio dell'Istituto) e col versamento delle tariffe d'analisi direttamente alla Tesoreria Provinciale dello Stato.

E' opportuno infine tener presente che l'attività 1992 è stata portata a termine - nonostante i crescenti oneri e le difficoltà burocratiche, amministrative, finanziarie, operative e una certa carenza di personale (80% rispetto al l'organico) - unicamente per il notevole e continuo impegno di tutto il personale scientifico, amministrativo, tecnico ed esecutivo, che è stato costretto ad un continuo superlavoro.

Bari, 13 Marzo 1993

IL DIRETTORE
(Prof. Dr. Felice Lanza)



XII LEGISLATURA - DISEGNI DI LEGGE E RELAZIONI - DOCUMENTI

COLLEGIO DEI REVISORI DEI CONTI

RELAZIONE AL CONTO CONSUNTIVO PER L'ESERCIZIO FINANZIARIO 1992

(allegata al verbale n. 168 del 29/03/93)

1 - RENDICONTO FINANZIARIO

a) gestione della competenza

Il conto consuntivo dell'esercizio 1992, presentato dall'Istituto, fornisce le seguenti risultanze complessive confrontate con gli importi delle previsioni e delle relative variazioni:

T I T O L I	E N T R A T E						Differenze fra accert. e prev. finali
	P R E V I S I O N I			Accertamenti	Differenze fra impegni e prev. fin.	Differenze fra accert. e prev. finali	
	Iniziali	Variazioni	Finali				
I-II-III Correnti	1.486.946.585	+ 355.003.499	1.841.950.084	1.766.363.329	- 75.586.855	- 75.586.855	
IV-V-VI Capitale	169.500.000	+ 69.316.337	238.816.337	96.963.027	- 2.353.310	- 2.353.310	
VII Giro	169.500.000	+ 1.200.000.000	1.369.500.000	1.470.639.103	+ 101.139.103	+ 101.139.103	
Totali	1.656.446.585	+ 1.624.319.836	3.280.766.421	3.303.965.459	+ 23.198.938	+ 23.198.938	
Avanzo Amm. precedente	45.897.738	+ 111.924.470	157.822.208	157.822.208	-	-	
Totali	1.702.344.423	+ 1.736.244.306	3.438.588.729	3.461.787.667	+ 23.198.938	+ 23.198.938	
T I T O L I	U S C I T E						Differenze fra impegni e prev. fin.
	P R E V I S I O N I			Impegni	Differenze fra impegni e prev. fin.	Differenze fra impegni e prev. fin.	
	Iniziali	Variazioni	Finali				
I Correnti	1.491.694.423	+ 468.971.179	1.960.665.602	1.750.818.029	- 209.847.573	- 209.847.573	
II-III Capitale	41.150.000	+ 67.273.127	108.423.127	105.558.736	- 2.864.391	- 2.864.391	
IV Giro	169.500.000	+ 1.200.000.000	1.369.500.000	1.470.639.103	+ 101.139.103	+ 101.139.103	
Totali	1.702.344.423	+ 1.736.244.306	3.438.588.729	3.327.015.868	- 111.572.861	- 111.572.861	

XII LEGISLATURA - DISEGNI DI LEGGE E RELAZIONI - DOCUMENTI

Le previsioni iniziali corrispondono a quelle stabilite nel bilancio di previsione approvato dal Ministero Agricoltura e Foreste con nota n.130488 del 10/03/1992.

Le variazioni apportate nel corso dell'esercizio corrispondono a quelle deliberate dal Consiglio di Amministrazione in data 07/2/92 - 31/3/92 - 15/5/92 - 7/10/92 e 30/11/92, rispettivamente, approvate dal Ministero Agricoltura e Foreste con note nn. 128449 del 27/5/92 - 128654 del 2/6/92 - 129048 del 27/6/92 - 129957 del 29/12/92 e 130326 del 18/1/93.

A tale riguardo, si precisa che le variazioni sopra indicate sono state oggetto di esame da parte di questo Collegio, come risulta dai verbali nn. 160 del 4/02/1992, 161 del 28/03/1992, 162 del 14/04/1992, 164 del 30/09/1992 e 166 del 20/11/1992.

Il risultato di competenza è così determinato:

- entrate accertate		£+ 3.303.965.459
- uscite impegnate		£- 3.327.015.868
Disavanzo dell'esercizio		£- 23.050.409
Avanzo di amministrazione esercizio precedente		£+ 157.822.208
Avanzo di competenza		£+ 134.771.799
Minori accert.res.attivi	- 30.206.290	
Minori accert.res.passivi	+ 39.697.464	£+ 9.491.174
Avanzo di amministr. alla chiusura dell'eserc.		£ 144.262.973

Dai riscontri effettuati nel corso delle verifiche periodiche, il Collegio può attestare che nella gestione del bilancio sono state osservate correttamente le norme di contabilità proprie dell'Ente e le istruzioni ministeriali.

In particolare, la contabilità è tenuta con cura e regolarità; i dati del conto consuntivo sono esattamente conformi alle risultanze degli atti e delle scritture contabili; gli impegni risultano regolarmente assunti e nel rispetto degli stanziamenti debitamente approvati.

Per ciò che concerne l'economicità e la proficuità degli atti di gestione risultano, in genere, osservate le cautele ed i criteri idonei a garantire il minor dispendio e il miglior impiego delle risorse.

L'attività scientifica e amministrativa svolta è riassunta nelle relazioni del Direttore dell'Istituto e dimostra la piena e corretta utilizzazione delle risorse ai fini istituzionali.

b) gestione dei residui

La situazione riassuntiva dei residui alla fine dell'esercizio 1992 è la seguente:

XII LEGISLATURA - DISEGNI DI LEGGE E RELAZIONI - DOCUMENTI

	<u>ATTIVI</u>	<u>PASSIVI</u>
-resistenti all'inizio dell'eserc:	1.124.175.615	324.485.675
-variazioni in + e in -	- 30.206.290	- 39.697.464
-importi definitivi	1.093.969.325	784.789.205
-riscossi e pagati	- 529.215.466	- 411.066.237
-rimasti alla fine dell'esercizio:	564.753.859	382.713.783
-accertati nell'esercizio	+ 481.912.653	+ 417.356.310
-totale generale alla fine eserc:	1.046.686.512	763.679.932
	=====	=====

I residui attivi sono rappresentati soprattutto da crediti per contributi M.A.F..

I residui passivi derivano principalmente da impegni per opere di miglioramento fondiario e per acquisti di attrezzature scientifiche e da residui di stanziamenti per studi e ricerche poliennali.

L'Istituto provvede alla eliminazione di quelli perenti e alla conservazione di quelli previsti dall'art. 68 lettera A del Regolamento n. 1038/75.

c) gestione di cassa

Il movimento di cassa durante l'anno 1992 si può riassumere nelle seguenti cifre:

- deficit di cassa all'inizio dell'esercizio	£ - 141.866.734
- riscossioni	" +3.351.248.272
- pagamenti	" -3.348.125.145

Disavanzo di cassa al 31/12/1992	" - 138.743.607
	=====

La gestione di cassa si è svolta, in genere, entro i limiti delle disponibilità liquide.

d) situazione amministrativa

La situazione amministrativa evidenzia quanto segue:

- deficit di cassa all'inizio dell'esercizio 1992	£- 141.866.734
- riscossioni	"+3.351.248.272
- pagamenti	"-3.348.125.145
- disavanzo di cassa alla fine dell'esercizio	£- 138.743.607
- residui attivi	"+1.046.686.512
- residui passivi	"- 763.679.932

Avanzo di amministrazione al 31/12/92	£ 144.262.973
	=====

XII LEGISLATURA - DISEGNI DI LEGGE E RELAZIONI - DOCUMENTI

Tale avanzo è così composto:

- Avanzo Istituto	£	57.905.452
- Avanzo serv. analisi	"	9.748.273
- Prog. CNR	"	25.641.965
- Prog. PRISCA	"	<u>50.967.283</u>
	Totale	£ 144.262.973

Come si rileva tale avanzo scaturisce dall'andamento negativo del movimento di cassa per £- 138.743.607 e da quello positivo dei residui per £ 283.006.580.

2 - CONTO ECONOMICO

Il conto economico presenta i seguenti risultati complessivi:

	<u>Attive</u>	<u>Passive</u>	<u>Saldo</u>
-compon. finanziarie	1.766.363.329	1.750.818.029	+ 15.545.300
-comp.non finanz.	<u>203.871.064</u>	<u>322.354.913</u>	<u>-118.483.849</u>
Totali	<u>1.970.234.393</u>	<u>2.073.172.942</u>	<u>-102.938.549</u>

Nel calcolo del risultato economico è stato accertato che oltre alle componenti finanziarie sono state correttamente determinate anche quelle non finanziarie della parte attiva (sopravvenienze attive e insussistenze passive, utilizzazione di quote di ammortamento per eliminazione di beni fuori uso) e di quella passiva (ammortamenti e deperimenti, quote dell'esercizio per l'adeguamento di fine rapporto al personale avventizio e insussistenze attive). In particolare, le quote di ammortamento e deperimento sono state calcolate secondo i coefficienti, di cui al Decreto del Ministero delle Finanze del 31/12/1988 e della circolare del M.A.F. n.16 del 29/1/1990.

3 - SITUAZIONE PATRIMONIALE

Detta situazione è così riassunta:

	<u>Attiva</u>	<u>Passiva</u>	<u>Netto patrimon.</u>
- consist.iniz.	9.368.792.192	4.520.613.349	4.848.178.843
- variazioni in +	715.046.121	250.075.508	464.970.613
- variazioni in -	<u>642.636.637</u>	<u>74.727.475</u>	<u>567.909.162</u>
Consist.finale	<u>9.441.201.676</u>	<u>4.695.961.382</u>	<u>4.745.240.294</u>


L'ammontare del decremento patrimoniale concorda con il disavanzo del conto economico.

CONCLUSIONI

Il Collegio, esaminato il conto consuntivo relativo all'esercizio finanziario 1992, accertata la corrispondenza delle risultanze in esso contenute con le scritture contabili e valutata la regolarità e la economicità della gestione, esprime parere favorevole alla sua approvazione

Letto, confermato e sottoscritto

IL COLLEGIO DEI REVISORI

The image shows two handwritten signatures in black ink. The first signature is written above a horizontal line, and the second signature is written below it. Both signatures are cursive and somewhat stylized.

ELENCO DEI BENI PATRIMONIALI IMMOBILIARI

- BARI - sede dell'Istituto - Via Celso Ulpiani, n.5
Fabbricato con terreno - complessivamente Ha 00.53.72
- RUTILLIANO (BA) - azienda sperimentale "Agostinielli" - contrada Pappalepore
Terreno con fabbricato rurale - complessivamente Ha 34.28.72
- BISTETTO (BA) - azienda sperimentale "La Piantata"
Terreno con vano deposito attrezzi agricoli - complessivamente Ha 06.02.97
- FOGGIA - azienda sperimentale "124" - Via Napoli
Terreno con fabbricato rurale - complessivamente Ha 19.62.50
- MODENA - sede Sezione operativa periferica - Viale Caduti in Guerra, 134
Fabbricato con terreno circostante
- S. PROSPERO (MO) - azienda agraria sperimentale "Molza"
Terreno con fabbricato rurale - complessivamente Ha 17.87.04
- GUIGLIA (MO) e CASTELLO di SERRAVALLE (BO) - azienda sperimentale "Bombers"
Terreno con fabbricato rurale - complessivamente Ha 27.72.84

XII LEGISLATURA - DISEGNI DI LEGGE E RELAZIONI - DOCUMENTI

ELENCO NOMINATIVO DEI COMPONENTI GLI ORGANI DELL'ISTITUTO CCN RELATIVI
PROVVEDIMENTI DI NOMINA:- CONSIGLIO DI AMMINISTRAZIONE

1) AVV.	ANDRETTA	Aurelio	-	Presidente	-	D.M.28/02/83
2) Prof.Dr.	LANZA	Felice	-	Direttore Istituto-Consigliere	-	
3) Dott.	CAMILLA	Vittorio	-	Consigliere	-	D.M.20/11/89
4) "	DE VENERE	Angelo	-	"	-	"
5) "	LOMBARDI	Luigi	-	"	-	"
6) "	MARCHESE	Leonardo	-	"	-	"
7) "	RAIMONDI	Mario	-	"	-	"
8) "	SCALA	Luigi	-	"	-	"
9) "	VASCIAVEO	Lorenzo	-	"	-	"
10) "	VOLPI	Mario	-	"	-	01/03/90

- COLLEGIO DEI REVISORI DEI CONTI

1) Dott.	SPERA	Domenico	-	Presidente	-	D.M.22/02/89
2) "	MAINOLFI	Pasquale	-	Componente	-	01/06/81
3) "	DE FELICE	Nicola	-	"	-	23/09/92

XII LEGISLATURA - DISEGNI DI LEGGE E RELAZIONI - DOCUMENTI

PIANTA ORGANICA DELL'ISTITUTO (personale statale)

<u>Q U A L I F I C A</u>	<u>N. posti in organico</u>	<u>N. posti coperti</u>
- Direttore	1	1
- Direttori di Sezione	6	2
- Ricercatori	15	12
- Segretario amministrativo	1	1
- Amministrativo al 7° livello	1	0
- Tecnici al 7° livello	1	1
- Collaboratori agrari	8	8
- Segretario contabile	1	0
- Operatori amministrativi	5	4
- Tecnici agrari	5	6
- Addetti ai servizi ausiliari e di anticamera	4	3
- Autisti	1	2
	<hr/>	<hr/>
	Totali	
	49	40
	=====	=====

N.B. L'onere del suddetto personale è a carico del bilancio di previsione del Ministero Agricoltura e Foreste.

XII LEGISLATURA - DISEGNI DI LEGGE E RELAZIONI - DOCUMENTI

ELENCO DEL PERSONALE (PARASTATO, CONTRATTISTA, IMPIEGATI AGRICOLI,
OPERAI AGRICOLI A TEMPO INDETERMINATO, BORSISTI) A CARICO DEL BI-
LANCIC DELL'ISTITUTO

Cognome	e	Nome	Qualifica
<u>IMPIEGATI PARASTATO</u>			
1)	NARDONE	Nobiride	Collaboratore agrario
<u>CONTRATTISTI SERVIZIO ANALISI</u>			
1)	ORSI	Anna (*)	Livello VI
2)	SEBASTIANELLI	Carla (*)	" VI
3)	RICHELDI	Flavia (*)	" IV
<u>IMPIEGATI AGRICOLI A TERMINE</u>			
1)	VACCARELLA	Elisabetta	Diplomata 3 [^] ctg
2)	FORNARO	Francesco	" 3 [^] "
<u>OPERAI AGRICOLI A TEMPO INDETERMINATO</u>			
1)	NOBILI	Gianfranco	Specializzato super
2)	MONTORSI	Giuseppe	" "
3)	BONI	Fausto	"
<u>BORSISTI</u>			
1)	FERRIERI	Francesca	Laureata
2)	DE FILIPPIS	Rosa	"
3)	LAMASCESE	Nicola (**)	"
4)	INFANTINO	Salvatore (**)	"
5)	INCARNATO	Domenico (***)	Diplomato
6)	DI GIOIA	Piero (***)	"
7)	GRECO	Fabio	"


(*) - Dall'1/11/1992 inquadrati nei ruoli dello Stato.

(**) - La borsa è iniziata l'1/10/1992.

(***) - La borsa è terminata il 31/05/1992.

BILANCIO CONSUNTIVO PER L'ESERCIZIO FINANZIARIO 1992

IL DIRETTORE - PRESIDENTE f.f.
(prof. dr. F. Lanza)



XII LEGISLATURA - DISEGNI DI LEGGE E RELAZIONI - DOCUMENTI

RENDICONTO FINANZIARIO DELL'ESERCIZIO 1992 PARTE I
ENTRATE

C A P I T O L O		G E S T I O N E D I C O M P E T E N Z A								
CODICE	DESCRIZIONE	P R E V I S I O N I				S O M M E A C C E T T A T E			D I F F E R E N Z E R I S P E T T O A L L E P R E V I S I O N I	
		INIZIALI	V A R I A C I O N I		DEFINITIVE	RISORSE	RIMBORSI DA RISCUOTERE	TOTALI	IN +	IN -
			IN AUMENTO	IN DIMINUIZIONE						
		4	5 (7+4)	6 (4+7)	7 (4+5+6)	8	9 (10+8)	10 (8+9)	11 (10-7)	12 (7-10)
	- Avanzo di Amministrazione	45.897.730	111.924.470		157.822.200					
	TITOLO 1 - ENTRATE CONTRIBUTIVE									
	Cat. 1 - Aliquota contributiva a carico del datore di lavoro e/o degli iscritti									
	Cat. 2 - Quote di partecipazione negli iscritti all'opera di specifiche gestioni									
	TITOLO 2 - ENTRATE DERIVANTI DA TRASFERIMENTI CORRENTI									
	Cat. 3 - Trasferimenti da parte dello Stato									
203010	- Contributo INF per il funzionamento	910.000.000	61.307.400	8.190.000	971.117.400	971.100.000		971.100.000		0.000
203020	- Altri contributi INF		72.000.000		72.000.000	53.999.200	18.000.800	72.000.000		
203022	- Altri contributi INF per il Servizio Analisi epidemiologica	45.000.000		30.000.000	35.000.000	35.000.000		35.000.000		
203024	- Altri contributi INF sportelli finalizzate	325.616.685	118.099.741		443.716.426	57.914.200	327.802.426	385.800.426		57.915.000
	- Totale Categoria 3 -	1.300.616.685	251.407.341	38.190.000	1.521.824.026	1.118.022.200	345.887.226	1.463.909.426		57.924.800
	Cat. 4 - Trasferimenti dalle Regioni									
204010	- Contributo dalla Regione Basilicata ed Emilia - Romagna									
	- Totale Categoria 4 -									
	Cat. 5 - Trasferimenti da parte dei Comuni e delle Province									
205010	- Contributo dalla Provincia di Bari	60.000.000			60.000.000		60.000.000	60.000.000		
	- Totale Categoria 5 -	60.000.000			60.000.000		60.000.000	60.000.000		
	Cat. 6 - Trasferimenti da parte di altri Enti del settore pubblico e privato									
206011	- Contributo da parte dell'ISMEZZI									
206013	- Contributo CEE		64.211.000		64.211.000	11.493.231	29.393.981	44.887.212		25.323.868
206015	- Contributo CIR		24.000.000		24.000.000	24.000.000		24.000.000		
	- Totale Categoria 6 -		90.211.000		90.211.000	35.493.231	29.393.981	64.887.212		25.323.868
	TITOLO 2 - TOTALE TITOLO 2 -	1.360.616.685	341.618.421	38.190.000	1.672.045.106	1.153.515.431	435.281.207	1.588.796.638		10.248.468
	TITOLO 3 - ALTRE ENTRATE									
	Cat. 7 - Entrate derivanti dalla vendita di beni e dalle prestazioni di servizi									
307010	- Ricavi dalla vendita dei prodotti	50.000.000			50.000.000	49.342.270		49.342.270		657.730

XII LEGISLATURA - DISEGNI DI LEGGE E RELAZIONI - DOCUMENTI

RENDICONTO FINANZIARIO DELL'ESERCIZIO 1992 PARTE II
ENTRATE

CAPITOLI	GESTIONE DEI RESIDUI ATTIVI				GESTIONE DI CASSA				TOTALE DEI RESIDUI ATTIVI AL TERMINE DELL'ESERCIZIO		
	RESIDUI ALL'INIZIO DELL'ESERCIZIO	RISCOSSI	RIMBORSI DA RISCUOTERE	TOTALI	VARIAZIONI		PREVISIONI	RISCOSSIONI		DIFFERENZE RISPETTO ALLE PREVISIONI	
					IN +	IN -				IN +	IN -
CODICE	13	14	15 (14-14)	16 (14+15)	17 (16-13)	18 (13-16)	19	20	21 (20-19)	22 (19-20)	23 (14+15)
111.2											
203010							971.117.600	971.108.800		8.800	
203020	40.501.500	14.798.300	25.501.600	40.499.600		2.000	112.501.600	68.997.200		43.504.400	43.502.400
203022							35.000.000	35.000.000			
203024	397.225.819	350.246.855	46.788.674	397.621.529	36.344.250	36.548.540	783.827.245	408.135.855		374.872.190	374.667.100
Tot. Cat. 3	437.727.319	365.238.855	72.282.274	437.521.129	36.344.250	36.550.540	1.991.646.445	1.483.281.055		418.385.390	418.169.500
204010											
Tot. Cat. 4											
205010	90.000.000	90.000.000		90.000.000			150.000.000	90.000.000		60.000.000	60.000.000
Tot. Cat. 5	90.000.000	90.000.000		90.000.000			150.000.000	90.000.000		60.000.000	60.000.000
206011											
206013							66.211.000	11.493.231		54.717.849	29.393.761
206015	14.000.000	14.000.000		14.000.000			38.000.000	38.000.000			
Tot. Cat. 6	14.000.000	14.000.000		14.000.000			104.211.000	49.493.231		54.717.849	29.393.761
TOT. 111.2	541.727.319	449.238.855	72.282.274	541.521.129	36.344.550	36.551.840	2.155.857.525	1.422.754.286		533.103.239	507.563.481
111.3											
307010							48.000.000	49.342.278		1.342.278	

XII LEGISLATURA - DISEGNI DI LEGGE E RELAZIONI - DOCUMENTI

9/03/93

RENDICONTO FINANZIARIO DELL'ESERCIZIO 1992 PARTE I

ENTRATE

CAPITOLI		GESTIONE DI COMPETENZA								
CODICE	DESCRIZIONE	PREVISIONI				SOMME ACCERTATE			DIFFERENZE RISPETTO ALLE PREVISIONI	
		INITIALI	VARIAZIONI		DEFINITIVE	DISCORSI	RINVIATE DA DISCORTARE	TOTALI ACCERTATI	IN +	IN -
			IN AUMENTO	IN DIMINUIZIONE						
		4	5 (7-4)	6 (4-7)	7 (4+5-6)	8	9 (10-8)	10 (8+9)	11 (10-7)	12 (7-10)
307032	- Proventi derivanti dalla prestazione di servizi - Servizio analisi esportazioni	58.930.000	15.475.000		74.400.000	83.031.990		83.031.990	8.631.990	
307050	- Altri proventi	4.000.000	8.000.000		12.000.000	12.000.000		12.000.000		
	- Totale Categoria 7 -	112.930.000	23.475.000		136.400.000	144.374.260		144.374.260	8.631.990	657.730
	Cat. 8 - Redditi e proventi patrimoniali									
308010	- Affitto immobili	1.400.000	3.749.210		5.149.210	5.137.880		5.137.880		11.330
308020	- Interessi e proventi su titoli a reddito fisso									
308030	- Interessi attivi su conti, depositi e conti correnti		6.600		6.600	6.600	4.756	11.364	4.756	
	- Totale Categoria 8 -	1.400.000	3.755.810		5.155.810	5.144.480	4.756	5.149.244	4.756	11.330
	Cat. 9 - Poste correttive e compensative di spese correnti									
309010	- Recupero e risarcimenti diversi	2.000.000	24.349.260		26.349.260	26.349.260		26.349.260		
	- Totale Categoria 9 -	2.000.000	24.349.260		26.349.260	26.349.260		26.349.260		
	Cat. 10 - Entrate non classificabili in altre voci									
310010	- Entrate non classificabili	2.000.000			2.000.000	1.693.927		1.693.927		306.073
	- Totale Categoria 10 -	2.000.000			2.000.000	1.693.927		1.693.927		306.073
	- TOTALE TITOLO 3 -	118.330.000	51.575.070		149.905.070	177.581.935	4.756	177.586.691	8.636.746	975.123
	TITOLO 4 - ENTRATE PER ALIENAZIONE DI BENI PATRIMONIALI E RISCOSSIONE DI CREDITI									
	Cat. 11 - Alienazione di immobili e diritti reali									
	Cat. 12 - Alienazione di immobilizzazioni tecniche									
412040	- Alienazione automezzi									
412050	- Alienazione bestioni (da reddito)		9.043.210		9.043.210	9.043.210		9.043.210		
	- Totale Categoria 12 -		9.043.210		9.043.210	9.043.210		9.043.210		
	Cat. 13 - Realizzo di valori mobiliari									
413010	- Realizzo di titoli emessi e garantiti dallo Stato									
	Cat. 14 - Riscossione di crediti									
414020	- Prelevamenti da depositi vincolati per liquidazione indennità di anzianità		20.273.127		20.273.127	20.273.127		20.273.127		
414022	- Prelevamenti da depositi vincolati per liquidazione indennità di anzianità-Serv. analisi esport.		40.000.000		40.000.000		37.644.690	37.644.690		2.355.310

XII LEGISLATURA - DISEGNI DI LEGGE E RELAZIONI - DOCUMENTI

RENDICONTO FINANZIARIO DELL'ESERCIZIO 1992 PARTE II
ENTRATE

CAPITOLI CODICE	GESTIONE DEI RESIDUI ATTIVI				GESTIONE DI CASSA				TOTALE DEI RESIDUI ATTIVI AL TERMINE DELL'ESERCIZIO		
	RESIDUI ALL'INIZIO DELL'ESERCIZIO	RISORSE	RIMBORSI DA RISCUOTERE	TOTALI	VARIAZIONI		PREVISIONI	RISCOSSIONI		DIFFERENZE RISPETTO ALLE PREVISIONI	
					IN +	IN -				IN +	IN -
13	14	15 (14-16)	16 (14+15)	17 (16-13)	18 (13-16)	19	20	21 (20-19)	22 (19-20)	23 (9+13)	
307032	7.761.530	7.761.530		7.761.530			82.141.530	90.773.520	8.631.990		
307050							12.000.000	12.000.000			
For. Cat. 7	7.761.530	7.761.530		7.761.530			142.141.530	152.115.790	9.974.260		
308010							5.149.210	5.137.080		11.230	
308020											
308030							6.600	6.600			4.754
For. Cat. 8							5.155.810	5.144.480		11.230	4.754
309010	7.870.260	7.870.260		7.870.260			34.219.520	34.219.520			
For. Cat. 9	7.870.260	7.870.260		7.870.260			34.219.520	34.219.520			
310010							2.000.000	1.693.927		306.073	
For. Cat. 10							2.000.000	1.693.927		306.073	
TOT. 121, 3	15.611.790	15.611.790		15.611.790			183.516.860	193.173.725	9.974.260	317.483	4.754
TOT. 4											
412940											
412950							9.043.210	9.043.210			
For. Cat. 12							9.043.210	9.043.210			
413012											
414020							20.273.127	20.273.127			
414022							40.200.000			40.000.000	37.646.690

XII LEGISLATURA - DISEGNI DI LEGGE E RELAZIONI - DOCUMENTI

RENDICONTO FINANZIARIO DELL'ESERCIZIO 1992 PARTE I
ENTRATE

CAPITOLLO		GESTIONE DI COMPETENZA								
CODICE	DESCRIZIONE	PREVISIONI			SOMME ACCERTATE			DIFFERENZE RISPETTO ALLE PREVISIONI		
		INIZIALI	VARIAZIONI		DEFINITIVE	RISCOSE	RISORTE DA RISCOPIERE	TOTALI ACCERTATI	IN +	IN -
			IN AUMENTO	IN DIMINUIZIONE						
		A	5 (7-4)	6 (6-7)	7 (4+5-6)	B	9 (10-8)	10 (8+9)	11 (10-7)	12 (7-10)
414060	- Estinzione del conto vincolato relativo al deposito di liquidazione indennità di anzianità - Totale Categoria 14 - - TOTALE TITOLO 4 -		60.273.127		60.273.127	20.273.127	37.644.690	57.919.817		2.353.310
	TITOLO 5 - ENTRATE DERIVANTI DA TRASFERIMENTI IN CONTO CAPITALE		69.316.337		69.316.337	29.316.337	37.644.690	66.963.027		2.353.310
	Cat. 15 - Trasferimenti dello Stato									
515010	- Finanziamenti ANF in conto capitale									
515014	- Finanziamenti ANF in conto sperimentazioni finalizzate - Totale Categoria 15 -									
	Cat. 16 - Trasferimenti alle Regioni									
	Cat. 17 - Trasferimenti da Comuni e Province									
	Cat. 18 - Trasferimenti da altri Enti del settore pubblico e privato									
510011	- Finanziamenti da altri Enti del settore pubblico e privato - ISMEZSR in c/capitale - TOTALE TITOLO 5 -									
	TITOLO 6 - ACCENSIONE DI PRESTITI									
	Cat. 19 - Accensione di mutui									
	Cat. 20 - Accensione di altri debiti finanziari									
	Cat. 21 - Emissione di obbligazioni									
	TITOLO 7 - PARTITE DI GIRO									
	Cat. 22 - Entrate aventi natura di partite di giro									
722010	- Ritenute erariali	110.000.000			110.000.000	85.001.685		85.001.685		24.998.315
722020	- Ritenute previdenziali ed assistenziali	50.000.000			50.000.000	34.730.749		34.730.749		15.269.251
722030	- Ritenute diverse	500.000			500.000	514.423		514.423	14.423	
722040	- Trattamenti per conto terzi									
722050	- Depositi cauzionali da terzi									
722060	- Recupero anticipazione fondo economato	9.000.000			9.000.000		9.000.000	9.000.000		

XII LEGISLATURA - DISEGNI DI LEGGE E RELAZIONI - DOCUMENTI

RENDICONTO FINANZIARIO DELL'ESERCIZIO 1992 PARTE II
ENTRATE

CAPITOLO CODICE	GESTIONE DEI RESIDUI ATTIVI				GESTIONE DI CASSA				TOTALE DEI RESIDUI ATTIVI AL TERMINE DELL'ESERCIZIO		
	RESIDUI ALL'INIZIO DELL'ESERCIZIO	RISORSE	RIMBORSI DA RISCHIARE	TOTALE	VARIAZIONE		PREVISIONI	RISCOSSIONI		DIFFERENZE RISPETTO ALLE PREVISIONI	
					IN +	IN -				IN +	IN -
13	14	15 (14-16)	16 (14+15)	17 (16-12)	18 (13-16)	19	20	21 (20-19)	22 (19-20)	23 (19+15)	
510000											
Tot. Cal. 14							40.273.127	20.273.127		40.000.000	37.644.490
TOT. 131.4							49.316.337	29.316.337		40.000.000	37.644.490
131.5											
515010	522.471.585		492.471.585	492.471.585	8.098.310	38.098.310	522.471.585		522.471.585	492.471.585	
515014	15.901.745	15.901.745		15.901.745			15.901.745	15.901.745			
Tot. Cal. 15	538.373.330	15.901.745	492.471.585	508.373.330	8.098.310	38.098.310	538.373.330	15.901.745	522.471.585	492.471.585	
518011											
TOT. 131.5	538.373.330	15.901.745	492.471.585	508.373.330	8.098.310	38.098.310	538.373.330	15.901.745	522.471.585	492.471.585	
131.6											
722010							110.000.000	81.301.482		24.998.315	
722020	221.330	221.330		221.330			50.221.330	34.952.099		15.269.231	
722030							500.000	514.423	14.423		
722040											
722050											
722060	9.000.000	9.000.000		9.000.000			9.000.000	9.000.000		9.000.000	

XII LEGISLATURA - DISEGNI DI LEGGE E RELAZIONI - DOCUMENTI

RENDICONTO FINANZIARIO DELL'ESERCIZIO 1992 PARTE I
ENTRATE

CAPITOLI		DESIGNE DI COMPETENZA								
CODICE	DESCRIZIONE	PREVISIONI				SOMME ACCERTATE			DIFFERENZE RISPETTO ALLE PREVISIONI	
		INIZIALI	VARIAZIONI:		DEFINITIVE	RISCOSE	RIMANDE DA RISCUOTERE	TOTALI ACCERTATI	IN +	IN -
			IN AUMENTO	IN DIMINUIZIONE						
		4	5 (7-4)	6 (4-7)	7 (4+5-6)	8	9 (9+8)	10 (8+9)	11 (9-7)	12 (7-10)
722070	- Recupero anticipazioni Sezioni operative periferiche									
722080	- Recupero anticipazioni varie		1.200.000.000		1.200.000.000	1.341.392.226		1.341.392.226	141.392.226	
722090	- Partite in conto sospesi									
	- Totale Categoria 22 -	169.500.000	1.200.000.000		1.369.500.000	1.441.639.103	9.000.000	1.470.639.103	141.406.649	40.267.544
	- TOTALE TITOLO 7 -	169.500.000	1.200.000.000		1.369.500.000	1.441.639.103	9.000.000	1.470.639.103	141.406.649	40.267.544

XII LEGISLATURA - DISEGNI DI LEGGE E RELAZIONI - DOCUMENTI

RENDICONTO FINANZIARIO DELL'ESERCIZIO 1992 PARTE II

ENTRATE

CAPITOLI CODICE	GESTIONE DEI RESIDUI ATTIVI				VARIAZIONI		GESTIONE DI CASSA				TOTALE DEI RESIDUI ATTIVI AL TERMINE DELL'ESERCIZIO
	RESIDUI ALL'INIZIO DELL'ESERCIZIO	RISCONTI	RINNETI DA RISCONTARE	TOTALE	IN +	IN -	PREVISIONI	RISCOSSIONI	DIFFERENZE RISPETTO ALLE PREVISIONI		
									IN +	IN -	
93	94	95 (16-94)	96 (14+95)	97 (16-93)	98 (12-16)	99	20	21 (20-19)	22 (19-20)	23 (94-93)	
72079											
72080	19.241,746	19.241,746		19.241,746			1.219.241,746	1.360.633,972	141.392,226		
72090											
Tot. Car. 22	20.443,076	20.443,076		20.443,076			1.300.943,076	1.490.102,179	181.406,649	40.267,546	9.000,000
Tot. Tit. 7	20.443,076	20.443,076		20.443,076			1.300.943,076	1.490.102,179	181.406,649	40.267,546	9.000,000

XII LEGISLATURA - DISEGNI DI LEGGE E RELAZIONI - DOCUMENTI

RENDICONTO FINANZIARIO DELL'ESERCIZIO 1992 PARTE I
ENTRATE

C A P I T O L O		G E S T I O N E D I C O M P E T E N Z A								
CODICE	DESCRIZIONE	P R E V I S I O N I				S O R R E A C C E R T A T E			D I F F E R E N Z E R I S P E T T O A L L E P R E V I S I O N I	
		I N I Z I A L I	V A R I A Z I O N I		D E F I N I T I V E	R I S C O S S E	R I M A S T E D A R I S C U O T T E	T O T A L I A C C E R T A T I	I N +	I N -
			I N A U M E N T O	I N D I M I N U Z I O N E						
		4	5 (7-4)	6 (4-7)	7 (4+5-6)	8	9 (10-8)	10 (8+9)	11 (10-7)	12 (7-10)
	Avanzi di Amministrazione	45.897.736	111.924.470		157.822.206					
	- Ripieggo dei titoli -									
	- TITOLO 1 -									
	- TITOLO 2 -	1.348.616.682	341.618.421	38.190.000	1.672.045.104	1.152.515.431	425.281.267	1.588.796.638	83.248.468	
	- TITOLO 3 -	118.330.000	51.575.078		169.905.078	177.561.935	6.756	177.568.691	8.636.746	675.133
	- TITOLO 4 -		69.316.337		69.316.337	29.316.337	37.646.690	66.963.027		2.253.316
	- TITOLO 5 -									
	- TITOLO 6 -									
	- TITOLO 7 -	169.500.000	1.200.000.000		1.369.500.000	1.461.629.103	9.000.000	1.470.629.103	141.406.649	40.267.546
	TOTALE GENERALE	1.702.344.423	1,774,434,306	38,190,000	3,438,588,729	2,822,032,866	481,932,653	3,303,965,519	150,043,297	126,844,457

XII LEGISLATURA - DISEGNI DI LEGGE E RELAZIONI - DOCUMENTI

RENDICONTO FINANZIARIO DELL'ESERCIZIO 1992 PARTE II

ENTRATE

CAPITOLO CODICE	GESTIONE DEI RESIDUI ATTIVI				VARIAZIONI		GESTIONE DI CASSA		DIFFERENZE RISPETTO ALLE PREVISIONI		TOTALE DEI RESIDUI ATTIVI AL TERMINE DELL'ESERCIZIO		
	RESIDUI ALL' INIZIO DELL' ESERCIZIO	RISCONTI	RINNI DI RISCATTARE	TOTALI	IN +	IN -	PREVISIONI	RISCONTI	IN +			IN -	
									21 (20-19)	22 (19-20)		23 (9+15)	
13	14	15 (16-14)	16 (14+15)	17 (16-13)	18 (13-16)	19	20	21 (20-19)	22 (19-20)	23 (9+15)			
RIEP. FINAN.													
TITOLO 1													
TITOLO 2	541.727.619	469.238.855	72.282.274	541.521.129	36.345.550	36.551.840	2.155.857.525	1.622.754.284		533.103.239	907.563.481		
TITOLO 3	15.611.790	15.611.790		15.611.790			183.516.868	193.173.725	9.974.268	317.463	6.754		
TITOLO 4							69.316.337	29.316.337		66.000.000	37.646.690		
TITOLO 5	538.373.330	15.991.745	492.471.585	508.373.330	8.098.210	38.098.310	538.373.330	15.991.745		522.471.585	492.471.585		
TITOLO 6													
TITOLO 7	28.463.074	28.463.074		28.463.074			1.388.963.074	1.490.182.179	141.486.649	66.267.544	9.000.000		
TOTALE BENER.	1.124.175.615	529.215.466	564.753.859	1.093.949.325	44.443.860	74.650.150	4.336.827.136	3.351.248.272	151.380.999	1.136.159.773	1.846.686.512		

XII LEGISLATURA - DISEGNI DI LEGGE E RELAZIONI - DOCUMENTI

RENDICONTO FINANZIARIO DELL'ESERCIZIO 1992 PARTE II

ESPR. 158

CAPITOLO CODICE	GESTIONE DEI RESIDUI PASSIVI				VARIAZIONI		GESTIONE DI CASSA		DIFFERENZE RISPETTO ALLE PREVISIONI		TOTALE DEI RESIDUI PASSIVI AL TERMINE DELL'ESERCIZIO 23 (19+15)
	RESIDUI ALL'INIZIO DELL'ESERCIZIO	PAGATI	RIMASTI DA PAGARE	TOTALI	IN +	IN -	PREVISIONI	PAGAMENTI	IN +	IN -	
									21 (20-19)	22 (19-20)	
13	14	15 (16-14)	16 (14+15)	17 (16-13)	18 (13-16)	19	20	21 (20-19)	22 (19-20)	23 (19+15)	
102033											
102034											
102035											
102040							16.000.000	7.745.188		2.254.812	
102041											
102042											
102043											
102045											
102050	1.362.537	1.362.537		1.362.537	3.295.395	3.295.395	48.362.537	35.838.458		6.524.079	2.973.605
102051											
102052							1.000.000	156.950		843.050	
102053							7.250.000	6.871.640		3.178.360	
102054	4.489.856	907.298	3.582.560	4.489.856			22.513.382	11.244.517		11.268.865	3.582.560
102055							9.427.138	3.323.525		6.103.613	
102060	12.735.248	9.561.258	1.817.197	11.371.447	4.568.585	5.945.366	43.285.248	38.799.687		4.485.561	3.678.848
102061											
102062											
102063							16.250.000	7.725.895		2.524.105	
102064	197.864					197.864	25.197.864	16.718.000		8.487.864	8.290.000
102065							4.000.000	3.804.970		2.195.030	
102078											
102080	3.500.000	3.500.000		3.500.000			74.573.319	66.547.264		8.026.055	12.000.000
102081											

XII LEGISLATURA - DISEGNI DI LEGGE E RELAZIONI - DOCUMENTI

RENDICONTO FINANZIARIO DELL'ESERCIZIO 1992 PARTE I
 SPESE

CAPITOLO		GESTIONE DI COMPETENZA								
CODICE	DESCRIZIONE	PREVISIONI				SOMME IMPEGNATE			DIFFERENZE RISPETTO ALLE PREVISIONI	
		INIZIALI	VARIAZIONI		DEFINITIVE	PAGATE	RIMASTE DA PAGARE	TOTALI IMPENSI	IN +	IN -
			IN AUMENTO	IN DIMINUIZIONE						
		4	5 (7-4)	6 (4-7)	7 (4+5-6)	8	9 (8-8)	10 (8+9)	11 (10-7)	12 (7-10)
104035	- Spese per il riscaldamento - CIR									
104040	- Canoni vari (polizza locali, vigilanza notturna, ecc.)	35.000.000		5.000.000	30.000.000	27.649.745		27.649.745		2.350.255
104041	- Canoni vari (polizza locali, vigilanza notturna, ecc.) - ISREZSR									
104043	- Canoni vari (polizza locali, vigilanza notturna, ecc.) - CIR									
104050	- Premi di assicurazione contro rischi, incendi, furti, ecc.	4.500.000			4.500.000	2.112.254		2.112.254		2.387.746
104060	- Spese postali, telegrafiche, telefoniche, spedizioni, vivacoli, ecc.	70.000.000			70.000.000	69.983.593		69.983.593		16.407
104061	- Spese postali, telegrafiche, telefoniche, spedizioni, vivacoli, ecc. - ISREZSR									
104062	- Spese postali, telegrafiche, telefoniche, spedizioni, vivacoli, ecc. - Servizio analisi esportazione	1.200.000			1.200.000	1.200.000		1.200.000		
104063	- Spese postali, telegrafiche, telefoniche, spedizioni, vivacoli, ecc. - CEE									
104064	- Spese postali, telegrafiche, telefoniche, spedizioni, vivacoli, ecc. - operaz. finalizzate		3.000.000		3.000.000					3.000.000
104065	- Spese postali, telegrafiche, telefoniche, spedizioni, vivacoli, ecc. - CIR									
104078	- Spese per l'acquisto di pubblicazioni di frequente consultazione e per uso ufficio	1.000.000			1.000.000	395.400		395.400		604.600
104080	- Spese per stampa annuali, monografie, bollettini, estratti, ecc.	15.000.000		5.000.000	10.000.000	9.541.638	422.350	9.964.000		5.035
104082	- Spese per stampa annuali, monografie, bollettini, estratti, ecc. - CEE/OMR		500.000		500.000					500.000
104084	- Spese per stampa annuali, monografie, bollettini, estratti, ecc. - operaz. finalizzate	2.816.000	1.000.000	228.927	4.307.863	2.543.619	1.844.250	4.387.863		
104085	- Spese per stampa annuali, monografie, bollettini, estratti, ecc. - CIR	1.500.000	374.182		1.874.182	741.200		741.200		1.132.975
104090	- Acquisto di materiale di consumo economico	8.000.000	500.000		8.500.000	8.241.332		8.241.332		258.668
104091	- Acquisto di materiale di consumo economico - ISREZSR									
104092	- Acquisto di materiale di consumo economico - Servizio analisi esportazione	1.000.000			1.000.000	988.900		988.900		11.100
104093	- Acquisto di materiale di consumo economico - CEE									
104094	- Acquisto di materiale di consumo economico - sperimentazioni finalizzate		4.042.330		4.042.330	42.330		42.330		4.000.000
104095	- Acquisto di materiale di consumo economico - CIR	500.000	500.000		1.000.000	848.458		848.458		151.542
104100	- Spese per l'acquisto di materiale di consumo a carattere tecnico	30.000.000		2.500.000	27.500.000	25.780.638	1.65.525	24.544.143		955.857

XII LEGISLATURA - DISEGNI DI LEGGE E RELAZIONI - DOCUMENTI

RENDICONTO FINANZIARIO DELL'ESERCIZIO 1992 PARTE II

SPESSE

CODICE	GESTIONE DEI RESIDUI PASSIVI				VARIACIONE		GESTIONE DI CASSA		DIFFERENZE RISPETTO ALLE PREVISIONI		TOTALE DEI RESIDUI PASSIVI AL TERMINE DELL'ESERCIZIO	
	RESIDUI ALL'INIZIO DELL'ESERCIZIO	PAGATI	BILAGGI DA PAGARE	TOTALI	IN +	IN -	PREVISIONI	PAGAMENTI	IN +	IN -		
									13	14		15 (14-14)
104023												
104040	202.028	202.028		202.028			30.202.028	27.871.773	-	2.330.255		
104041												
104045												
104052							4.500.000	2.112.256		2.387.744		
104060	168.050	168.050		168.050			76.168.050	76.151.643		16.407		
104061												
104062							1.200.000	1.200.000				
104063												
104064	625.000	625.000		625.000			2.133.000	625.000		1.508.000		
104065												
104070							1.000.000	395.400		604.600		
104080	21.249.047	21.024.047		21.024.047	30.592	257.592	21.249.047	20.585.685		663.362	433.250	
104082							500.000			500.000		
104084							4.387.863	2.543.613		1.844.250	1.844.250	
104085							1.074.183	741.200		1.132.973		
104090							8.500.000	8.241.532		258.468		
104091												
104092							1.000.000	988.900		11.100		
104093												
104094	3.153.739	1.904.897	1.249.042	3.153.739			5.216.269	1.967.227		3.249.042	1.249.042	
104095							1.000.000	848.650		151.350		
104100					20.944	20.944	27.500.000	25.780.438		1.719.562	745.525	

XII LEGISLATURA - DISEGNI DI LEGGE E RELAZIONI - DOCUMENTI

RENDICONTO FINANZIARIO DELL'ESERCIZIO 1992 PARTE I
SPESE

CAPITOLIO		GESTIONE DI COMPETENZA								
CODICE	DESCRIZIONE	PREVISIONI				SOMME IMPERATE			DIFFERENZE RISPETTO ALLE PREVISIONI	
		INIZIALI	VARIAZIONI		DEFINITIVE	PAGATE	RIMASTE DA PAGARE	TOTALI IMPERI	IN -	
			IN AUMENTO	IN DIMINUIZIONE					IN -	IN +
		4	5 (7-4)	6 (4-7)	7 (4+5-6)	8	9 (10-8)	10 (8+9)	11 (10-7)	12 (7-10)
104101	Spese per l'acquisto di materiale di consumo a carattere tecnico - ISMEZSR									
104102	Spese per l'acquisto di materiale di consumo a carattere tecnico - Servizio analisi esportazione	1.200.000			1.200.000	1.200.000		1.200.000		
104103	Spese per l'acquisto di materiale di consumo a carattere tecnico - CEE		27.945.000		27.945.000	12.804.946		12.804.946		15.140.054
104104	Spese per l'acquisto di materiale di consumo a carattere tecnico per sperim.finalizzate	22.723.423	22.319.891		45.043.314	28.924.456		28.924.456		16.118.858
104105	Spese per l'acquisto di materiale di consumo a carattere tecnico - CIR	15.184.642	5.473.446		20.658.088	15.056.040		15.056.040		5.602.048
104115	Spese per l'esercizio di automezzi e macchine agricole	90.000.000	3.000.000	5.000.000	98.000.000	87.954.595		87.954.595		10.045.405
104111	Spese di eserc.,manut.,riparaz. e noleggio di automezzi,macchine agricole, ecc. - ISMEZSR									
104112	Spese di eserc.,manut.,riparaz. e noleggio di automezzi,macch.agr.,ecc.-Serv.analisi esportazione									
104113	Spese di eserc.,manut.,riparaz. e noleggio di automezzi,macchine agricole, ecc. - CEE		3.000.000		3.000.000	2.598.600		2.598.600		401.400
104114	Spese di eserc.,manut.,riparaz. e noleggio di automezzi,macchine agricole, ecc. - sperim.finalizzate	9.300.425	6.000.000	6.919.719	22.219.144	2.460.904		2.460.904		6.000.000
104115	Spese di eserc.,manut.,riparaz. e noleggio di automezzi,macchine agricole, ecc. - CIR	863.430		30.430	893.860	833.000		833.000		
104120	Manutenzione e riparazione automezzi,macchine e officio,attrezzatura tecnica,calcolatori elettr.,ecc. - ISMEZSR	25.000.000	8.500.000		33.500.000	32.707.299		32.707.299		792.701
104121	Manut. e rip. automezzi,macchine d'ufficio,attrezzatura tecnica,calcolatori elettr.,ecc. - ISMEZSR			376.447	376.447	123.533		123.533		123.533
104124	Manut. e rip. automezzi,macchine d'ufficio,attrezzatura tecnica,calcol. elettr.,ecc. - sperim.finalizzate		297.530		297.530	297.530		297.530		
104130	Manutenzione, riparazione e adattamento locali e relativi impianti	21.859.500	22.000.000		43.859.500	43.700.940		43.700.940		158.560
104132	Manutenzione, riparazione e adattamento locali e relativi impianti. Serv. Analisi Esportazione									
104140	Spese per l'elaborazione dati	500.000			500.000					500.000
104145	Spese per elaborazione dati CIR									
104150	Spese cartografiche, classificazione terreni, ecc.	1.000.000			1.000.000	102.300		102.300		897.700
104160	Spese e indennizzi a terzi per ricerche di laboratorio e di campagna									
104170	Spese per l'attività divulgativa, scambi culturali e iscrizioni a società scientifiche	3.000.000	500.000		3.500.000	3.442.949		3.442.949		57.051
104173	Spese per l'attività divulgativa, scambi culturali e iscrizioni a società scientifiche - CEE		1.500.000		1.500.000	1.500.000		1.500.000		

XII LEGISLATURA - DISEGNI DI LEGGE E RELAZIONI - DOCUMENTI

RENDICONTO FINANZIARIO DELL'ESERCIZIO 1992 PARTE II

ESPESE

CAPITULO CODICE	GESTIONE DEI RESIDUI PASSIVI				GESTIONE DI CASSA				TOTALE DEI RESIDUI PASSIVI AL TERMINE DELL'ESERCIZIO		
	RESIDUI ALL'INIZIO DELL'ESERCIZIO	PAGATI	RIMASTI DA PAGARE	TOTALI	VARIAZIONI:		PREVISIONI	PAGAMENTI		DIFFERENZE RISPETTO ALLE PREVISIONI	
					IN +	IN -				IN +	IN -
13	14	15 (16-14)	16 (14+15)	17 (18-13)	18 (13-16)	19	20	21 (20-19)	22 (19-20)	23 (9+15)	
104101											
104102							1.200.000	1.200.000			
104103							27.945.000	12.004.946		15.140.054	
104104	270.000	270.000		270.000			34.813.314	29.196.456		5.616.858	
104105							20.840.100	15.056.040		5.804.060	
104110							88.000.000	87.954.395		45.405	
104111											
104112											
104113							3.000.000	2.598.680		401.320	
104114							5.440.906	2.440.906		3.000.000	
104115							833.000	833.000			
104120	843.845	883.845		883.845			34.343.845	33.511.134		832.711	
104121											
104122							123.533			123.533	
104124							297.530	297.530			
104130	2.459.815	2.124.315		2.124.315			44.518.815	45.825.233		673.560	
104132											
104140							500.000			500.000	
104143											
104150							1.000.000	102.300		897.700	
104160											
104170							3.500.000	3.462.949		37.051	
104172							1.500.000	1.500.000			

XII LEGISLATURA - DISEGNI DI LEGGE E RELAZIONI - DOCUMENTI

RENDICONTO FINANZIARIO DELL'ESERCIZIO 1992 PARTE II

SPESE

CAPITOLO CODICE	GESTIONE DEI RESIDUI PASSIVI				VARIAZIONI		GESTIONE DI CASSA		DIFFERENZE RISPETTO ALLE PREVISIONI		TOTALE DEI RESIDUI PASSIVI AL TERMINE DELL'ESERCIZIO
	RESIDUI ALL' INIZIO DELL' ESERCIZIO	PAGATI	RINNETI DA PAGARE	TOTALI	IN +	IN -	PREVISIONI	PAGAMENTI	IN +	IN -	
									21 (20-19)	22 (19-20)	
13	14	15 (16-14)	16 (14+15)	17 (16-13)	18 (13-16)	19	20	21 (20-19)	22 (19-20)	23 (19+13)	
212013											
212014											
212015											
212020					38.808	38.808	24.000.000	25.722.797		277.293	277.293
212021											
212022											
212023											
212024											
212025											
212030	128.627.463	3.699.000	124.338.463	128.627.463			128.627.463	3.699.000		124.338.463	124.338.463
212031											
212032											
212033											
212034											
212035											
212040					7.138.678	7.138.678					
212043											
212050											
212060											
212070											
212080											
Tot. Col. 12	128.137.463	3.799.000	124.338.463	128.137.463	7.177.486	7.177.486	199.137.463	34.816.716		125.126.747	124.615.664

XII LEGISLATURA - DISEGNI DI LEGGE E RELAZIONI - DOCUMENTI

RENDICONTO FINANZIARIO DELL'ESERCIZIO 1992 PARTE II
SPESE

CAPITOLO CODICE	GESTIONE DEI RESIDUI PASSIVI				VARIAZIONI		GESTIONE DI CASSA		DIFFERENZE RISPETTO ALLE PREVISIONI		TOTALE DEI RESIDUI PASSIVI AL TERMINE DELL'ESERCIZIO
	RESIDUI ALL'INIZIO DELL'ESERCIZIO	PAGATI	RIMBORSI DA PAGARE	TOTALI	IN +	IN -	PREVISIONI	PAGAMENTI	IN +	IN -	
									21 (20-19)	22 (19-20)	
13	14	15 (14-16)	16 (14+15)	17 (16-13)	18 (13-16)	19	20	21 (20-19)	22 (19-20)	23 (9+13)	
213010											
213020											
213030											
214010											
214012											
214020							10.491.000	10.491.000			
214022							6.639.000	6.639.000			
214030											
214040											
214050											
Tot. Cat. 14							17.130.000	17.130.000			
215010											
215012							20.273.127	20.273.127			
215012							48.000.000			48.000.000	37.644.690
Tot. Cat. 15							60.273.127	20.273.127		48.000.000	37.644.690
TOT. TOT. 2	407.359.150	133.961.000	323.306.656	657.348.540	7.716.544	37.727.154	995.702.277	201.596.727		394.105.350	361.316.549
TOT. 3											
216010											
217010											
217020											

XII LEGISLATURA - DISEGNI DI LEGGE E RELAZIONI - DOCUMENTI

RENDICONTO FINANZIARIO DELL'ESERCIZIO 1992 PARTE I
SPESE

CAPITOLIO		GESTIONE DI COMPETENZA								
CODICE	DESCRIZIONE	PREVISIONI				SOPRE IMPERATE			DIFFERENZE RISPETTO ALLE PREVISIONI	
		INIZIALI	VARIAZIONI		DEFENSIVE	PAGATE	RIMASTE DA PAGARE	TOTALI SUPERATI	IN +	IN -
			IN AUMENTO	IN DIMINUIZIONE						
		4	5 (7-6)	6 (4-7)	7 (4+5-6)	8	9 (10-8)	10 (8+9)	11 (10-7)	12 (7-10)
210010	- Rimborsi di obbligazioni									
	Cat. 19 - Restituzioni alle gestioni autonome di anticipazioni									
210010	- Restituzioni alle gestioni autonome di anticipazioni									
	Cat. 20 - Estinzione debiti diversi									
220010	- Estinzione debiti diversi									
220012	- Estinzione debiti diversi - Servizio analisi exportazioni									
	TITOLO 4 - PARTITE DI GIRO									
	Cat. 21 - Spese aventi natura di partite di giro									
421010	- Ritenute erariali	110.000.000			110.000.000	85.001.685		85.001.685		24.998.315
421020	- Ritenute previdenziali ed assistenziali	50.000.000			50.000.000	30.948.794	3.701.975	34.750.769		15.249.231
421030	- Ritenute diverse	500.000			500.000	514.423		514.423	14.423	
421040	- Restituzioni trattate con terzi									
421050	- Restituzioni depositi cauzionali da terzi									
421060	- Anticipazione fondo economico	9.000.000			9.000.000	9.000.000		9.000.000		
421070	- Anticipazioni Sezioni operative periferiche									
421080	- Anticipazioni varie		1.200.000.000		1.200.000.000	1.153.678.891	187.743.335	1.341.392.226	141.392.226	
421090	- Partite in conto sospese									
	Totale Categoria 21 -	169.500.000	1.200.000.000		1.369.500.000	1.279.143.793	191.495.310	1.470.639.103	141.406.649	40.217.544
	TOTALE TITOLO 4 -	169.500.000	1.200.000.000		1.369.500.000	1.279.143.793	191.495.310	1.470.639.103	141.406.649	40.217.544

XII LEGISLATURA - DISEGNI DI LEGGE E RELAZIONI - DOCUMENTI

RENDICONTO FINANZIARIO DELL'ESERCIZIO 1992 PARTE II

SPESE

CAPITOLI CODICE	GESTIONE DEI RESIDUI PASSIVI				VARIAZIONI		GESTIONE DI CASSA		DIFFERENZE RISPETTO ALLE PREVISIONI		TOTALE DEI RESIDUI PASSIVI AL TERMINE DELL'ESERCIZIO
	RESIDUI ALL' INIZIO DELL' ESERCIZIO	PAGATI	RIMASTI DA PAGARE	TOTALI	IN +	IN -	PREVISIONI	PAGAMENTI	IN +	IN -	
									21 (20-19)	22 (19-20)	
	13	14	15 (16-14)	16 (16+15)	17 (16-13)	18 (13-16)	19	20	21 (20-19)	22 (19-20)	23 (19+15)
310010											
310010											
320010											
320012											
TIT. 4											
421010							190.000.000	85.001.685		24.998.315	
421020	13.976.393	13.976.393		13.976.393			63.976.393	44.925.187		19.051.206	3.781.975
421030							500.000	514.423	14.423		
421040											
421050											
421060							9.000.000	9.000.000			
421070											
421080	88.096.370	88.096.370		88.096.370			1.288.096.370	1.241.775.261		46.321.109	187.713.335
421090											
Tot. Col. 21	102.072.743	102.072.743		102.072.743			1.471.572.743	1.381.214.556	14.423	90.370.430	191.495.316
TOT. TIT. 4	102.072.743	102.072.743		102.072.743			1.471.572.743	1.381.214.556	14.423	90.370.430	191.495.316

XII LEGISLATURA - DISEGNI DI LEGGE E RELAZIONI - DOCUMENTI

RENDICONTO FINANZIARIO DELL'ESERCIZIO 1992 PARTE I
 SPESE

CAPITOLLO		GESTIONE DI COMPETENZA									
CODICE	DESCRIZIONE	PREVISIONI				SOMME IMPEGNATE			DIFFERENZE RISPETTO ALLE PREVISIONI		
		INIZIALI	VARIAZIONI		DEFINITIVE	PAGATE	RIMASTE DA PAGARE	TOTALI IMPEGNI	IN +	IN -	
			IN AUMENTO	IN DIMINUIZIONE							
		4	5 (7+4)	6 (4-7)	7 (4+5-6)	8	9 (10-8)	10 (8+9)	11 (10-7)	12 (7-10)	
	Riepilogo dei titoli -										
	- TITOLO 1 -	1.497.694.423	178.944.962	209.973.783	1.540.665.402	1.549.280.322	181.337.797	1.750.810.829		207.847.573	
	- TITOLO 2 -	41.150.390	71.273.127	4.900.000	108.423.127	57.634.843	37.923.893	195.056.736		2.864.391	
	- TITOLO 3 -										
	- TITOLO 4 -	167.500.000	1.200.300.000		1.367.500.000	1.278.143.793	191.495.310	1.479.639.103	161.406.649	40.267.566	
	TOTALE GENERALE	1.707.344.423	1.950.218.089	210.973.783	3.438.588.729	2.916.058.958	410.756.910	3.327.015.868	161.406.649	252.979.515	

XII LEGISLATURA - DISEGNI DI LEGGE E RELAZIONI - DOCUMENTI

RENDICONTO FINANZIARIO DELL'ESERCIZIO 1992 PARTE II
SPESE

CAPITOLO CODICE	GESTIONE DEI RESIDUI PASSIVI				GESTIONE DI CASSA						TOTALE DEI RESIDUI PASSIVI AL TERMINE DELL'ESERCIZIO
	RESIDUI ALL' INIZIO DELL'ESERCIZIO	PAGATI	RIMANZI DA PAGARE	TOTALI	VARIAZIONI		PREVISIONI	PAGAMENTI	DIFFERENZE RISPETTO ALLE PREVISIONI		
					IN +	IN -			IN +	IN -	
13	14	15 (16-14)	16 (14+15)	17 (16-13)	18 (13-16)	19	20	21 (20-19)	22 (19-20)	23 (14+15)	
REP. TITOLI											
TITOLO 1	235.054.740	191.931.548	29.336.366	225.367.906	51.506.316	61.193.170	2.127.579.362	1.765.311.842		362.267.500	210.874.073
TITOLO 2	487.359.150	133.961.084	323.386.456	457.348.540	1.716.544	37.727.154	595.782.277	201.596.727		394.185.550	341.310.549
TITOLO 3											
TITOLO 4	102.072.763	102.072.763		102.072.763			1.471.572.763	1.381.216.356	14.423	90.370.638	191.475.310
TOTALE DEMER.	824.486.653	427.965.395	252.722.822	784.789.209	59.222.860	98.920.324	4.196.934.402	3.348.125.145	14.423	846.823.680	643.679.932

BILANCIO CONSUNTIVO PER L'ESERCIZIO FINANZIARIO 1 9 9 2

=====

ELENCO ANALITICO DEI RESIDUI

=====

- PER CAPITOLI

- PER ANNI

XII LEGISLATURA - DISEGNI DI LEGGE E RELAZIONI - DOCUMENTI

LISTA RESIDUI ATTIVI PER L'ANNO 1992

SET. FAC.	NUMO	DESCRIZIONE	DEBITORE	AMMONTARE	MODIFICAZIONI	RISORSO	DA ESCLUDETTE	N° REV.	DATA REV.
0100 00019 0100 00303 0100 00513	89 90 92	CAPITOLO 203020 Contributo INF per borse di studio INF differenza su contributi borse di studio SALDO CONTR. INF BORSE STUDIO DM. 333/7241/91	MINISTERO AGRICOLTURA E FORESTE MINISTERO AGRICOLTURA E FORESTE *** DEBITORI DIVERSI *** TOTALE CAPITOLO	15.200.000 25.501.400 18.000.000 58.502.400	-2.000 -2.000	14.998.000 14.998.000	25.501.400 18.000.000 43.502.400	538	22/12/92
0100 00007 0100 00304 0100 00320 0100 00514	89 90 91 92	CAPITOLO 203024 Vers dep Tes Prov. spese funz 5° anno att Prog Ord Colt-acc500 INF differenza contributi INF 1990 per sper. fin. SALDO D.M. 301/72/40/90 P.O.C. INF SALDO DM. 301/72/40/90 "P.O.C."	MINISTERO AGRICOLTURA E FORESTE MINISTERO AGRICOLTURA E FORESTE MINISTERO AGRICOLTURA E FORESTE *** DEBITORI DIVERSI *** TOTALE CAPITOLO	350.445.145 28.215.800 18.544.874 327.864.428 725.112.245	-204.200	350.240.855	28.215.800 18.544.874 327.864.428 374.642.100	47 340	29/01/92 2/09/92
0100 00305 0100 00324 0100 00515	90 91 92	CAPITOLO 205010 Differenza(S02) contributo Provincia Bari Conv.32123 SALDO PROVINCIA DI BARI CONVENZIONE 32123 DEL 16/10/1989 AMM. PROVINCIALE BARI-SALDO CONTRIBUTO 1992	AMMINISTRAZIONE PROVINCIALE DI BARI *** DEBITORI DIVERSI *** *** DEBITORI DIVERSI *** TOTALE CAPITOLO	30.000.000 60.000.000 60.000.000 150.000.000		30.000.000 60.000.000 90.000.000	60.000.000 60.000.000	403 356	12/10/92 16/09/92
0100 00516 0100 00518	92 92	CAPITOLO 206013 DIFFERENZA CONTRIBUTO CEE/INMA MADIFFY. CONTRIBUTO CEE/IRRIGAZIONE	*** DEBITORI DIVERSI *** *** DEBITORI DIVERSI *** TOTALE CAPITOLO	21.211.000 8.182.901 29.393.901			21.211.000 8.182.901 29.393.901		
0100 00010	91	CAPITOLO 206015 DR-SALDO C.R. 90.00721.04(PROF. LUNGA)	CONSIGLIO NAZIONALE DELLE RICERCHE TOTALE CAPITOLO	14.000.000 14.000.000		14.000.000 14.000.000		71	27/02/92
0100 00004 0100 00005	91 91	CAPITOLO 307032 Incasso tariffe analisi 1-19/12/91 INF-saldo incasso analisi esercizio 1991	SEZIONE DI MODENA SEZIONE DI MODENA TOTALE CAPITOLO	2.734.092 5.007.438 7.741.530		2.734.092 5.007.438 7.741.530		5 12	04/01/92 16/01/92
0100 00512	92	CAPITOLO 308030 INTERESSI ATTIVI TESORERIA JNCA AL 1992	TESORERIA PROVINCIALE DELLO STATO-SEZIONE DI BARI TOTALE CAPITOLO	4.756 4.756			4.756 4.756		

XII LEGISLATURA - DISEGNI DI LEGGE E RELAZIONI - DOCUMENTI

LISTA RESIDUI ATTIVI PER L'ANNO 1992

SEZ. N° AC.	ANNO	DESCRIZIONE	DEBITORE	AMMONTARE	VAZIAMENTI	RISORSO	DA RISCOUOTERE	N° REV.	DATA REV.
0100 00004 0100 00007	91	CAPITOLO 309010 Rimborsio spese telefoniche 1991 Rimborsio spese riscaldamento 1 tra. a. 91	ISPEZIONATO CENTRALE REPRESSIONE FRODI - AOODDA ISPEZIONATO CENTRALE REPRESSIONE FRODI - AOODDA TOTALE CAPITULO	2.921.250 4.749.010 7.670.260		2.921.250 4.749.010 7.670.260		14 15	21/04/92 21/04/92
0100 00517	92	CAPITOLO 414022 AGSA-PELEV. DA DEPOSITO VINE. PER LIQUID. IMB. AZ. PERSONALE	PERSONALE CONTRATTISTA SERVIZIO ANALISI - AOODDA TOTALE CAPITULO	37.644.690 37.644.690			37.644.690 37.644.690		
0100 00039 0100 00025	88 89	CAPITOLO 515010 Contributo IMF in conto capitale Finanziamento IMF in conto capitale	MINISTERO AGRICOLTURA E FORESTE MINISTERO AGRICOLTURA E FORESTE TOTALE CAPITULO	422.017.640 100.453.945 522.471.585	-30.000.000 -30.000.000		392.017.640 100.453.945 492.471.585		
0100 00026	89	CAPITOLO 515014 Finanziamento in c/capitale per Sperimentazioni Finalizzate	MINISTERO AGRICOLTURA E FORESTE TOTALE CAPITULO	15.991.745 15.991.745		15.991.745 15.991.745		341	2/09/92
0100 00008 0100 00009 0100 00011 0100 00012 0100 00013 0100 00035	91 91 91 91 91	CAPITOLO 722020 RIT-EMPALIA SU RETRID. BERNARDI 1992 RIT-EMPALIA SU RETRID. BERNARDI 1992 RIT-EMPALIA SU RETRID. BERNARDI 1992 RIT-EMPALIA SU RETRID. 14.10.88.1991 RIT-EMPALIA SU RETRID. FEBBRAIO 92 RECUPERO DIFF. IN PIU' CONTINUITA' EMPALIA IMPIEGATI IMP. BANI	UNICAMELLA ELISABETTA IMPIEGATI AGRICOLI - BANI UNICAMELLA ELISABETTA IMPIEGATI AGRICOLI - BANI IMPIEGATI AGRICOLI - BANI *** DEBITORI DIVERSI *** TOTALE CAPITULO	35.247 54.494 35.247 10.390 54.494 27.454 221.330		35.247 54.494 35.247 10.390 54.494 27.454 221.330		34 37 35 37 34 123	20/04/92 20/04/92 27/02/92 27/02/92 27/02/92 24/03/92
0100 00001 0100 00002 0100 00003 0100 00009 0100 00510 0100 00511	91 91 92 92 92	CAPITOLO 722060 Rientro Fondo economico aiuti speciali Rientro Fondo ec. 1991 Sez. 9. Fer. 80 Rientro Fondo ec. 1991 Sez. 9. Fer. 124 76 RIENTRO FONDO ECONOMICO PER MINUTE SPESE ANNO 1992 RIENTRO FONDO ECONOMICO 1992 RIENTRO FONDO ECONOMICO 1992	CARICCI D. SSA ANNA MARIA DONATELLI DI. MARCELLO CARLOME P. A. GIUSEPPE CARICCI D. SSA ANNA MARIA DONATELLI DI. MARCELLO CARLOME P. A. GIUSEPPE TOTALE CAPITULO	5.000.000 3.000.000 1.000.000 5.000.000 3.000.000 1.000.000 18.000.000		5.000.000 3.000.000 1.000.000	5.000.000 3.000.000 1.000.000	1 2 3	8/04/92 8/04/92 8/04/92
0100 00542	91	CAPITOLO 722080 RECUPERO PARTICIPAZIONE PER DIFF. RETRID. SERV. ANALISI AOODDA	*** DEBITORI DIVERSI ***	14.515.314		14.515.314		475	27/11/92

XII LEGISLATURA - DISEGNI DI LEGGE E RELAZIONI - DOCUMENTI

LISTA RESIDUI ATTIVI PER L'ANNO 1992

SEZ. N° REC.	ANNO	DESCRIZIONE	DEBITORE	AMMONTARE	VARIAZIONI	RISCOSSO	DA RISCOUOTERE	N° REV.	DATA REV.
0100	00343	91	RECUPERO ANTIC. PER PAGAMENTO OMBI PREV. SU PAGHE IMPIEGATI	4.726.430		4.726.430		476	27/11/92
			*** DEBITORI DIVERSI ***	19.265.744		19.265.744			
			TOTALE CAPITOLI	1.006.108.208	-30.206.290	529.275.666	1.044.084.512		
			TOTALE GENERALE						

XII LEGISLATURA - DISEGNI DI LEGGE E RELAZIONI - DOCUMENTI

LISTA RESIDUI PASSIVI PER L'ANNO 1992

SEZ. N° TR.	ANNO	DESCRIZIONE	CREDITORE	APPORTE	VARIAZIONI	PACATO	DA PAGARE	N° PAG.	DATA PAG.
0100	00001	CAPITOLO 101010 Bilancio ind. carica presenza 4/1988-1991	AMRETTA ANA. AURELIO	1.560.000 1.560.000		1.560.000 1.560.000		4	8/01/92
0100	00021	CAPITOLO 101020 BILANCI ENCLUR. PI DOTI. SCALA LUIGI	RESIDUE ENILIA-ROMANA-Servizio Personale	1.764.000 1.764.000		1.764.000 1.764.000		240	27/02/92
0100	00002	CAPITOLO 101050 Bilancio. rev. spese viaggio ass. ott-dic 91	COMPONENTI CONS. AMMINISTRAZIONE E COLLABORANTI	1.661.590		1.661.590		5	8/01/92
0100	00017	Bilancio. missioni. ottobre 1991	DE VEREZE DOT. ANGILO	378.230		378.230		48	28/01/92
0100	01270	PAGAMENTO MISSIONI OTT.-DICEMBRE COMPOR. ORGANI ISTITUZIONALI	*** CREDITORI DIVERSI ***	447.000		447.000	4.221.313	524	11/05/92
0100	01240	BILANCI. MISSIONI ORGANI ISTITUZIONALI	*** CREDITORI DIVERSI ***	4.221.313		4.221.313	4.221.313		
0100	01255	BILANCI. FONDI RIBOLL. EFFIC. 1992	*** CREDITORI DIVERSI ***	6.708.135		2.486.022	4.221.313		
0100	00021	CAPITOLO 102010 Bilancio. ricalco 91 e fondo incentivi. 90-91	MANRODE P.A. ROSSIZIDE	756.199		756.197		92	28/01/92
0100	01371	PAGAMENTO ARRETRATI STIPENDIO	CONTRADDI PAOLA	6.460.861	-2	2.517.381	2.517.381	1648	4/10/92
0100	01255	BILANCI. FONDI RIBOLL. EFFIC. 1992	MANRODE P.A. ROSSIZIDE	2.943.298	-4.143.480	2.943.298	2.943.298	1281	9/12/92
0100	01372	CAPITOLO 102012 Anticipazione per stipendi nov.-dic. e 13° mensilità Serv. An.	*** CREDITORI DIVERSI ***	10.380.358	-4.143.482	3.273.578	3.273.578		
0100	00022	CAPITOLO 102030 Bilancio. rev. straordinario 1991	MANRODE P.A. ROSSIZIDE	14.515.317	-1	14.515.314		1207	27/11/92
0100	01234	BILANCI. LAM. STRAORD. 1992	MANRODE P.A. ROSSIZIDE	14.515.317	-1	14.515.314		1278	7/12/92
0100	01234	BILANCI. LAM. STRAORD. 1992	MANRODE P.A. ROSSIZIDE	14.515.317	-1	14.515.314		1279	7/12/92
0100	00018	CAPITOLO 102050 Bilancio. missioni. sett.-dic. 91	MANRODE P.A. ROSSIZIDE	985.110	-4	985.104	488.912	93	28/01/92
0100	00027	MISSIONI. MISSIONI DIC. 91-GEN. 92	MANRODE P.A. ROSSIZIDE	488.912	-4	488.912	488.912		
0100	01234	PERSONALE ISM RA-NO-MISSIONI OTT. DIC. 92	MANRODE P.A. ROSSIZIDE	1.394.022	-4	1.394.022			
0100	00018	CAPITOLO 102050 Bilancio. missioni. sett.-dic. 91	PERSONALE ISTITUTO SPERIMENTALE AGRONOMICI-RAI	1.174.170		1.174.170		79	28/01/92
0100	00027	MISSIONI. MISSIONI DIC. 91-GEN. 92	PERSONALE DELL'IST. SPER. AGRONOMICI-SEZ. OPER. PERIF.	186.347		186.347		197	24/02/92
0100	01234	PERSONALE ISM RA-NO-MISSIONI OTT. DIC. 92	*** CREDITORI DIVERSI ***	2.973.405		2.973.405	2.973.405		
0100	01234	PERSONALE ISM RA-NO-MISSIONI OTT. DIC. 92	*** CREDITORI DIVERSI ***	4.334.142		1.342.537	2.973.405		

XII LEGISLATURA - DISEGNI DI LEGGE E RELAZIONI - DOCUMENTI

LISTA RESIDUI PASSIVI PER L'ANNO 1992

SEZ. N° IMP.	NUMO	DESCRIZIONE	CREDITORE	AMMONTARE	VALEZZIONI	PAGATO	DA PAGARE	N° NUM.	DATA NUM.
0100 00303 0100 010201	89 90	CAPITOLLO 102054 Indennità e rimborso per missioni interne-Speria.Finalizzate Ind.rimborso spese missioni interne-Speria.F.in.	PERSONALE ISTITUTO SPERIMENTALE AERONAUTICO-IMI; *** CREDITORI DIVERSI *** TOTALE CAPITOLLO	7.175 900.115 907.290		7.175 900.115 907.290	3.502.560 3.502.560	679 678	22/06/92 15/06/92 22/06/92
0100 01395 0100 01201	89 91 92	CAPITOLLO 102060 Indennità e rimborso missioni all'estero IM: SALDO MISSIONI IN FRANCIA DE ROMA SALDO MISSIONI USA-PERSONALE ISA MODENA	PERSONALE ISTITUTO SPERIMENTALE AERONAUTICO-IMI ROMA DOT. GIAMFRANCO PERSONALE NELL'IST.SPES.AERONAUTICO-SEZ.OPER.PEITIF. TOTALE CAPITOLLO	3.453.248 9.300.000 1.261.643 14.016.891	-212.271 -1.164.530 -1.376.801	1.425.700 8.135.470 9.561.250	1.817.197 1.261.643 3.078.840	1348 512	16/12/92 29/06/92
0100 01204 0100 01243	89 92	CAPITOLLO 102064 Indennità e rimborso missioni all'estero-Speria.Finalizzate DR.DONATELLI:SALDO MISSIONI USA "IOC"	SOC.IT. DI AERONAVIA-SERBENTINIA/C/O DIP.PROD.VEG. DONATELLI DOT. MARCELLO TOTALE CAPITOLLO	197.044 8.290.000 8.487.044	-197.044		8.290.000 8.290.000		
0100 01374 0100 01344	91 92	CAPITOLLO 102080 MARMARIN:4 RATE CAU SCAD.10/2/92-4.PARTE C.A.U.:CONTRIBUTI AERIODI 1992	B.R.I.-CAU LAVORI.AGR.SUBORDINATI-Centro EL.SCAU *** CREDITORI DIVERSI *** TOTALE CAPITOLLO	5.500.000 12.000.000 17.500.000		5.500.000 5.500.000	12.000.000 12.000.000	292	13/03/92
0100 01377	91	CAPITOLLO 102082 MARTICIPAZIONE PER ONERI PREVIDUCIALI AL PER.SERV.MMA.	*** CREDITORI DIVERSI *** TOTALE CAPITOLLO	4.726.430 4.726.430		4.726.430 4.726.430		1248	27/11/92
0100 00039	91	CAPITOLLO 102100 MARMARIN: CORSO LINGUA FRANCESE	ASSOCIAZIONE CULTURALE ITALO-FRANCESE TOTALE CAPITOLLO	500.000 500.000		500.000 500.000		261	27/02/92
0100 00003 0100 00004 0100 00008	91 91 91 91	CAPITOLLO 104020 Miccione em.el.dic.91 Az.124 FS Miccione em.el.nov.91 locali SPT Miccione em.el.dicembre 91 Az.Bartigliano	ENEL - ENTE NAZIONALE PER L'ENERGIA ELETTRICA ENEL - ENTE NAZIONALE PER L'ENERGIA ELETTRICA ENEL - ENTE NAZIONALE PER L'ENERGIA ELETTRICA TOTALE CAPITOLLO	924.150 1.527.480 1.899.850 4.351.480		924.150 1.527.480 1.899.850 4.351.480		9 26 46	8/01/92 16/01/92 16/01/92
0100 01241	92	CAPITOLLO 104030 MARMARIN: SPESE CONSUMO GAS RISCALDAMENTO	AZIENDA MUNICIPALIZZATA DEL COMUNE DI MODENA	2.012.091			2.012.091		

XII LEGISLATURA - DISEGNI DI LEGGE E RELAZIONI - DOCUMENTI

LISTA RESIDUI PASSIVI PER L'ANNO 1992

SEZ. 4° TR.	NUM.	DESCRIZIONE	CREDITORE	AMMONTARE	VARIAZIONI	PAGATO	DA PAGARE	N° NUM.	DATA NUM.
0100	00013	CAPITOLO 104040	TOTALE CAPITULO	2.012.091			2.012.091		
0100	00019	INTEREST. f. ac. mat. polizia locali	FONDO ECONOMATO-D. DOMATELLI Marcello c/o Ist. Sp. Ag. G.A.F.I.J. - ROMA	3.000		3.000		58	20/01/92
0100	00019	INDI. SPESA PER POLIZIA LOCALI	TOTALE CAPITULO	199.028		199.028		72	22/01/92
				202.028		202.028			
0100	00014	CAPITOLO 104060	TOTALE CAPITULO	148.050			148.050		
0100	00014	INTEREST. f. ac. spese postali etc. PI	FONDO ECONOMATO-D. DOMATELLI Marcello c/o Ist. Sp. Ag. G.A.F.I.J. - ROMA	148.050		148.050		59	20/01/92
0100	01031	CAPITOLO 104064	TOTALE CAPITULO	655.000			655.000		
0100	01031	Spese postali, teleg. ecc. Spria. fin.	*** CREDITORI DIVERSI ***	655.000		655.000		21	14/01/92
								205	13/03/92
								507	21/04/92
0100	01024	CAPITOLO 104080	TOTALE CAPITULO	655.000			655.000		
0100	01024	Spese per stampe locali	*** CREDITORI DIVERSI ***	13.059.240		13.059.240		140	5/02/92
0100	01402	INDI. STAMPA ANNUALI ISA VOL. 21 - 1989	LATERZA GIUS. & FIGLI - SpA (CIV. B-MI 6235-COM 4000)	4.099.800		4.099.800		141	5/02/92
0100	01402	INDI. SPESA PER STAMPA ANNUALI	*** CREDITORI DIVERSI ***	3.090.007	-225.000	3.265.007		541	14/05/92
0100	01207	STAMPA ESTRANZI	LATERZA GIUS. & FIGLI - SpA (CIV. B-MI 6235-COM 4000)	433.250		433.250		880	9/09/92
			TOTALE CAPITULO	21.022.377	-225.000	21.022.047		1148	23/10/92
0100	01208	CAPITOLO 104084	TOTALE CAPITULO	1.844.250			1.844.250		
0100	01208	STAMPA ESTRANZI "PDC"	LATERZA GIUS. & FIGLI - SpA (CIV. B-MI 6235-COM 4000)	1.844.250		1.844.250		43	14/01/92
0100	01027	CAPITOLO 104094	TOTALE CAPITULO	3.453.939			3.453.939	120	21/01/92
			*** CREDITORI DIVERSI ***			1.994.897		170	18/02/92
								279	2/03/92
								520	13/05/92
								815	27/07/92
0100	01209	CAPITOLO 104100	TOTALE CAPITULO	590.000			590.000		
			INTERM. DOM. 01 - S.p.a.						

XII LEGISLATURA - DISEGNI DI LEGGE E RELAZIONI - DOCUMENTI

LISTA RESIDUI PASSIVI PER L'ANNO 1992

SEZ. N° IMP.	ANNO	DESCRIZIONE	CREDITORE	AMMONTARE	VARIAZIONI	PAGATO	DA PAGARE	N° NUM.	DATA NUM.
0100 01270	92	SPESA ACQ. INT. CONSUMO TECNICI	PI.LOTTECHICA SAKOIRAGNI S.p.a.	175.525			175.525		
			TOTALE CAPITULO	745.525			745.525		
0100 01037	90	CAPITULO 104104 Spese acquisto mat. consum. Spert. Fin.	*** CREDITORI DIVERSI ***	270.000		270.000		412	7/04/92
			TOTALE CAPITULO	270.000					
0100 00009	91	M1999-spese rip. attrezza. tecn. scint	ADOMA ELETTRONICA PRODETTICIN P-AN13140-CAR04000	599.300		599.300		41	14/01/92
0100 00028	91	M10000E MANUT. FOTOCOPIATORE V. TELIA. 91	BANK KERDI S.P.A. (CIN I-MI 1005-0002)	244.545	-40.000	244.545		204	24/02/92
			TOTALE CAPITULO	843.845	-40.000	803.845			
0100 00004	91	M1999-spese lavori canalizz. cond. P.C.	ITA. EL. S.r.l.	728.200		728.200		10	04/01/92
0100 00007	91	M1999-spese derivatizzazione Az. 124 FB	IMPINER DISINFEZIONE S. a. c.	154.105		154.105		27	14/01/92
0100 00012	91	M1999-spese ripar. 1991 numer. imp. elettr. Aut	ELETTICIN SAN GIUSEPPE-SOC.COOP. A RES. L.I.R.	238.000		238.000		57	20/01/92
0100 00015	91	M1999-spese ripar. 1991 numer. imp. elettr. Aut	FONDO ECONOMATO-D. DONATELLE Marcello c/o Ist. Sp. Ag	75.730		75.730		40	20/01/92
0100 00026	91	M1999-spese ripar. 1991 numer. imp. elettr. Aut	EDILSAMPietro DI GARUTI SILLANO	728.200		728.200		171	18/02/92
0100 01044	91	M1999-spese ripar. 1991 numer. imp. elettr. Aut	*** CREDITORI DIVERSI ***	535.500	-535.500				
			TOTALE CAPITULO	2.459.815	-535.500	2.124.315			
0100 01257	92	CAPITULO 104180 M1999-PREST. LAV. OCCASIONALE	STELLIUTI WITTED	2.400.000			2.400.000		
0100 01258	92	M1999-PREST. LAV. OCCASIONALE	MALISANO DOMINO VALENTINO	1.750.000			1.750.000		
0100 01271	92	M1999-PRESTAZIONE PROFESSIONALE SPESA PER PREST. PROFESS.	TECHNIO S.r.l.	527.127			527.127		
			*** CREDITORI DIVERSI ***	357.000			357.000		
			TOTALE CAPITULO	5.034.127			5.034.127		
0100 00005	89	CAPITULO 104184 Corrispettivi per prestazioni professionali-Sper. Finalizzate	SOC. IT. DI AERONAUTA-SERBETTERIA/CO DIP. PROD. VES.	50.250.130		50.250.130		207	24/02/92
			*** CREDITORI DIVERSI ***	3.749.125				278	2/02/92
			TOTALE CAPITULO	54.000.000				285	5/03/92
0100 01045	90	Corrispettivi prest. prof. Spert. Fin.	*** CREDITORI DIVERSI ***	2.307.255		1.401.500		438	2/04/92
0100 01272	92	CORISPETTIVO PER PREST. PROFESSIONALE	CENTRO SPECIALIZZ. REC. ECON. RES. PER IL MEZZOGIORNO	45.000.000			45.000.000	794	22/07/92
			TOTALE CAPITULO	119.019.245		51.451.710			
0100 00011	91	CAPITULO 104240 M1999-1991 raccolta dati merce Az. 124	PAULONE ALFREDO	500.000		500.000		54	20/01/92
			TOTALE CAPITULO	500.000		500.000			

XII LEGISLATURA - DISEGNI DI LEGGE E RELAZIONI - DOCUMENTI

LISTA RESIDUI PASSIVI PER L'ANNO 1992

SEZ. N° 199	ANNO	DESCRIZIONE	CREDITORE	APPORTIME	IMPLICAZIONI	PAGATO	DA PAGARE	N° MM.	DATA MM.
0100	00091	89	CAPITOLO 105010 Borse di studio	12.500.000	-2	12.500.000		47	28/01/92
0100	01048	90	Borse di studio	76.500.000		50.099.994	20.400.012	105	28/01/92
0100	01273	92	BORSE DI STUDIO	83.000.000 146.000.000	-2	62.599.994	63.000.000 83.400.012	1328	14/12/92
0100	00005	91	CAPITOLO 107020 Misure interessi passivi al 31/12/91	297.775		297.775		18	0/01/92
0100	01274	92	INTERESSI PASSIVI AL 31/12/92	3.107.583 3.405.358		297.775	3.107.583 3.107.583		
0100	00010	91	CAPITOLO 107030 Servizio di Tesoreria anno 1991	2.319.720		2.319.720		50	15/01/92
0100	01275	92	SERVIZIO TESORERIA 1992 S.P.P. I.M.F.I.	3.943.840			3.943.840		
0100	01276	92	SPESA COMMISSIONI BANCHE	608.150 4.891.750		2.319.720	608.150 4.572.030		
0100	01408	91	IN-PAGAMENTO I.V.A. 4° TRIMESTRE 1991 SERV. ANALISI ESPORT.	3.169.000	-3.169.000				

XII LEGISLATURA - DISEGNI DI LEGGE E RELAZIONI - DOCUMENTI

LISTA RESIDUI PASSIVI PER L'ANNO 1992

SET. N° IMP.	ANNO	DESCRIZIONE	DEBITORE	IMPORTENZE	VARIAZIONI	PAGATO	DA PAGARE	N° NUM.	DATA NUM.
0100 0127	92	SPESE IVA 4° TRIM. 1992	UFFICIO S.A.A. - BARI	3.560.000 6.729.000	-3.169.000		3.560.000 3.560.000		
0100 00016 0100 01262	91 92	CAPITOLO 110050 Riscatti, f. e. altre spese non class. M.A.P.S. BONTA ASSOCIATIVA 1992	FONDO ECONOMICO-D. DONATELLI Marcello, c/o Ist. Sp. Ag. UNIONE PROVINCIALE AGRICOLTORI - FOGGIA	6.150 90.000 96.150		6.150 96.000 96.000		61	20/04/92
0100 00256 0100 00101	88 89	CAPITOLO 211060 Spese per miglioramenti di immobili Spese per miglioramenti fondari	DISPOTIO CAM. UFF. ERNESTO DISPOTIO CAM. UFF. ERNESTO	9.537.000 217.656.575		9.537.000 96.192.348		67 126 232	9/04/92 20/04/92 24/02/92
0100 01051	90	Spese per miglioramenti fondari	*** CREDITORI DIVERSI ***	128.945.312	-30.000.000	21.341.346	77.503.966	1105 287	10/04/92 3/03/92
0100 01110	91	BALANZI PER RILIBERAMENTO FONDARIO	*** CREDITORI DIVERSI ***	3.082.000 359.221.687	-10.610 -30.010.610	3.071.390 139.162.086	1972 1972	1113 1113	27/02/92 27/02/92
0100 00025	91	CAPITOLO 212010 M.A.C.E.A.2. TERMOVENTILATORI	BALLO VITO	110.000 110.000		110.000 110.000		142	3/02/92
0100 01263	92	CAPITOLO 212020 MANOMISSIO LUMI ESTERI	I.O.E.A. S.R.L. - BOLOGNA (AUT. 3254-7400)	277.203 277.203		277.203 277.203			
0100 00107 0100 01025	89 90	Acquisto di attrezzature scientifiche M.C. BUCCHIANI, ecc.	FORNITORE DIVERSI *** CREDITORI DIVERSI ***	66.634.457 54.535.906		66.634.457 54.535.906			

XII LEGISLATURA - DISEGNI DI LEGGE E RELAZIONI - DOCUMENTI

LISTA RESIDUI PASSIVI PER L'ANNO 1992

SEZ. N° IMP.	NUMO	DESCRIZIONE	CREDITORE	IMPORTI	IMPARTIZIONI	PAGATO	DA PAGARE	IMP. NUM.	DATA NUM.
0100 01412	91	BANCA BANCRO TECNOSTATICO PROG. IND. 91	BANCA ELETTRONICA PROE TILICEN 7-AB (31-0-CARO-000)	952.000		952.000		279	13/03/92
0100 01415	91	BASPESSE PER ACQUISTO ATTREZZ. SCIENTIFICHE	*** CREDITORI DIVERSI ***	5.790.100		2.737.000	3.148.100	1043	5/10/92
			TOTALE CAPITULO	128.027.443		3.699.000	124.328.443		
0100 01278	92	CAPITULO 215012							
		IND. DI INIZIATIVA PERSONALE CONTR. SERV. ANALISI	*** CREDITORI DIVERSI ***	37.444.690		37.444.690			
			TOTALE CAPITULO	37.444.690		37.444.690			
0100 00020	91	INDIPAG. n. 6 rate CMO scad. 10/12/91	B.I.L. - CMI LAVORAT. AG. SUBORDINATI - Centro E.I. SEAU	10.256.495		10.256.495		73	22/01/92
0100 01413	91	BASPAG. n. 4 RATE CMI SCAD. 10/3/92 - 4. PARTE	B.I.L. - CMI LAVORAT. AG. SUBORDINATI - Centro E.I. SEAU	3.219.898		3.219.898		293	13/03/92
0100 01279	92	RI TENUTE PREV. E ASSIST.	*** CREDITORI DIVERSI ***	3.281.975		3.281.975			
			TOTALE CAPITULO	17.758.368		13.976.393			
0100 00023	91	CAPITULO 421080							
0100 01280	92	BANCA POPOLARE ANTICIPAZIONE 17/01/1992	BANCA POPOLARE DI BARI	88.096.370		88.096.370		127	30/01/92
		ANTICIPAZIONI	BANCA POPOLARE DI BARI	187.713.335		187.713.335			
			TOTALE CAPITULO	275.809.705		88.096.370	187.713.335		
			TOTALE GENERALE	1.225.443.580	39.397.444	630.246.187	162.679.922		

XII LEGISLATURA - DISEGNI DI LEGGE E RELAZIONI - DOCUMENTI

LISTA RESIDUI ATTIVI PER L'ANNO 1992

SEC. INFACC. (CD. CAP.)	DESCRIZIONE	SERIE	AMMONTARE	VARIAZIONI	RISORSO	CA. RISQUOTITE	N° REV.	DATA REV.
0100 00039 515010	ANNO 1988 Contributo INF in conto capitale	MINISTERO AGRICOLTURA E FORESTE TOTALE CAPITULO TOTALE ANNO TOTALE PARZIALE	42.017.440 42.017.440 42.017.440 42.017.440	-30.000.000 -30.000.000 -30.000.000 -30.000.000		392.397.440 392.397.440 392.017.440 392.017.440		
0100 00019 203020	ANNO 1989 Contributo INF per borse di studio	MINISTERO AGRICOLTURA E FORESTE TOTALE CAPITULO	15.000.000 15.000.000	-2.000 -2.000	14.998.000 14.998.000		530	22/12/92
0100 00007 203024	Borse dep. Tes. prov. spese funz. 5° anno att. Prog. 3° e 4° Col. - Acc. 502	MINISTERO AGRICOLTURA E FORESTE TOTALE CAPITULO	350.445.145 350.445.145	-204.290 -204.290	350.240.855 350.240.855		47 340	27/01/92 2/09/92
0100 00025 515010	Finanziamento INF in conto capitale	MINISTERO AGRICOLTURA E FORESTE TOTALE CAPITULO	100.453.945 100.453.945			100.453.945 100,453,945		
0100 00024 515014	Finanziamento in c/capitale per Sperimentazioni finalizzate	MINISTERO AGRICOLTURA E FORESTE TOTALE CAPITULO	15.991.745 15.991.745		15.991.745 15.991.745		341	2/09/92
0100 00303 203020	ANNO 1990 INF: differenza ex contributi borse di studio	MINISTERO AGRICOLTURA E FORESTE TOTALE CAPITULO	25.591.600 25.591.600			25.591.600 25.591.600		
0100 00304 203024	INF: differenza contributi INF 1990 per sp. fin.	MINISTERO AGRICOLTURA E FORESTE TOTALE CAPITULO	28.215.800 28.215.800			28.215.800 28.215.800		
0100 00305 205010	Differenza(SAC) contributo Provincia Bari Conv. 30/23	AMMINISTRAZIONE PROVINCIALE DI BARI TOTALE ANNO TOTALE PARZIALE	30.000.000 30.000.000 987.535.075	-204.290 -204.290 -30.204.290		30.000.000 30.000.000 544.188.985	403	12/10/92
0100 00328 203024	ANNO 1991 SALDO D.A. 30/72/40/90 P.O.C.	MINISTERO AGRICOLTURA E FORESTE TOTALE CAPITULO	18.564.874 18.564.874			18.564.874 18.564.874		
0100 00329 205010	SALDO PROVINCIA DI BARI CONVENZIONE 30/23 DEL 16/10/1989	*** DEBITORI DIVERSI *** TOTALE CAPITULO	60.000.000 60.000.000		60.000.000 60.000.000		256	16/09/92

XII LEGISLATURA - DISEGNI DI LEGGE E RELAZIONI - DOCUMENTI

LISTA RESIDUI ATTIVI PER L'ANNO 1992

SEZ. N. ACC.	COB. CAP.	DESCRIZIONE	DEBITORE	AMMONTARE	IMPAZIAMENTI	RISORSO	DA RISOLVERE	N. REV.	DATA REV.
0100	00010	ANNO 1991	CONSIGLIO NAZIONALE DELLE RICERCHE TOTALE CAPITULO	14.000.000		14.000.000		71	27/02/92
0100	00004	DM-SALDO C.R. NO. 02721. DM PROF. LAMAZI	SEZIONE DI MODENA	2.734.092		2.734.092		5	8/01/92
0100	00005	Incasso tariffe analisi 1°-18/12/91	SEZIONE DI MODENA	5.007.438		5.007.438		12	16/01/92
0100	00004	Missile incasso analisi esercizio 1991	SEZIONE DI MODENA	7.241.530		7.241.530			
0100	00010	Rimborso spese telef. 1° Trim. 1991	ISPELTIORIO CENTRALE	2.921.250		2.921.250		14	21/01/92
0100	00007	Rimborso spese riscaldamento 1° Trim. 91	ISPELTIORIO CENTRALE	4.949.010		4.949.010		15	21/01/92
0100	00008	RIT. EMPALIA SU RETRIB. GENNAIO 1992	TOTALE CAPITULO	7.870.240		7.870.240			
0100	00009	RIT. EMPALIA SU RETRIB. GENNAIO 1992	UNICAMELLA ELISABETTA	35.247		35.247		34	28/01/92
0100	00011	RIT. EMPALIA SU RETRIBUZIONE FEBBRAIO 92	IMPIEGATI AGRICOLI - BARI	56.496		56.496		37	28/01/92
0100	00012	RIT. EMPALIA SU RETRIB. 14° TRIM. 1991	UNICAMELLA ELISABETTA	35.247		35.247		85	27/02/92
0100	00013	RIT. EMPALIA SU RETRIB. FEBBRAIO 92	IMPIEGATI AGRICOLI - BARI	10.390		10.390		87	27/02/92
0100	00025	RECUPERO DIFF. IN PIU' CONTRIBUTI EMPALIA IMPIEGATI AGR. BARI	*** DEBITORI DIVERSI ***	56.496		56.496		90	27/02/92
0100	00032	Recupero fondo economico ammonti spese 91	TOTALE CAPITULO	27.454		27.454		123	31/03/92
0100	00002	Recupero fondo ec. 1991 Sez. Id. Per. 90	CARLUCCI D. SSA ANNA MARIA	221.330		221.330			
0100	00002	Recupero fondo ec. 1991 Sez. Id. Per. 90	DOMATELLI DR. MARCELLO	5.000.000		5.000.000		1	8/01/92
0100	00002	Recupero fondo ec. 1991 Sez. Id. Per. 90	CARLUCCI P. A. GIUSEPPE	3.000.000		3.000.000		2	8/01/92
0100	00032	RECUPERO ANTICIPAZIONE PER DIFF. RETRIB. SERV. ANALISI MODENA	*** DEBITORI DIVERSI ***	14.515.316		14.515.316		475	27/11/92
0100	00032	RECUPERO ANTICIPAZIONE PER PAGAMENTO ONERI PREV. SU PAGHE IMPIEGATI	*** DEBITORI DIVERSI ***	4.728.438		4.728.438		476	27/11/92
0100	00513	ANNO 1992	TOTALE PARZIALE	19.241.744		19.241.744			
0100	00514	SALDO CONTR. INF. ROSE STUDIO DM. 333/7244/91	TOTALE ANNO	136.039.740		136.039.740			
0100	00514	INF-SALDO DM. 381/7240/90 "PDC"	TOTALE PARZIALE	1.124.175.615	-30.206.290	529.215.446	18.544.874		
0100	00515	INF. PROVINCIALE BARI-SALDO CONTRIBUTO 1992	*** DEBITORI DIVERSI ***	60.000.000		60.000.000	564.753.859		
0100	00516	DIFFERENZA CONTRIBUTO CEE/INRA	TOTALE CAPITULO	18.000.000		18.000.000	18.000.000		
0100	00518	BA-DIFF. CONTRIBUTO CEE/INTEGRAZIONE	TOTALE CAPITULO	327.886.426		327.886.426	327.886.426		
0100	00512	IMPRESSIONI ATTIVE TESORERIA UNICA AL 1992	TOTALE CAPITULO	60.000.000		60.000.000	60.000.000		
0100	00512	IMPRESSIONI ATTIVE TESORERIA UNICA AL 1992	TOTALE CAPITULO	60.000.000		60.000.000	60.000.000		
0100	00512	IMPRESSIONI ATTIVE TESORERIA UNICA AL 1992	TOTALE CAPITULO	21.211.000		21.211.000	21.211.000		
0100	00512	IMPRESSIONI ATTIVE TESORERIA UNICA AL 1992	TOTALE CAPITULO	8.102.901		8.102.901	8.102.901		
0100	00512	IMPRESSIONI ATTIVE TESORERIA UNICA AL 1992	TOTALE CAPITULO	29.392.981		29.392.981	29.392.981		
0100	00512	IMPRESSIONI ATTIVE TESORERIA UNICA AL 1992	TOTALE CAPITULO	4.754		4.754	4.754		

XII LEGISLATURA - DISEGNI DI LEGGE E RELAZIONI - DOCUMENTI

LISTA RESIDUI ATTIVI PER L'ANNO 1992

SEZ. (FAC. COD. CIV.)	DESCRIZIONE	SETTORE	AMMONTARE	ANNULLAZIONI	RISSCOSSE	DA RISCUOTERE	N° REV. (DALLA REP.)
	ANNO 1992						
0100 00519	414022 FMSA-PRELEV. DA DEPOSITO VINC. PER L'IND. INC. PERSONALE	PERSONALE CONTRATTISTA SERVIZIO ANALISI - RODEANA	37.644.890			37.644.890	
		TOTALE CAPITOLO	37.644.890			37.644.890	
0100 00509	722060 REINTEGRIO FONDO ECONOMATO PER ATINUTE SPESE ANNO 1992	CARLUCCI D. SSA ANNA MARIA	5.000.000			5.000.000	
0100 00510	722060 REINTEGRIO FONDO ECONOMATO 1992	DOMINELLI DR. MARCELLO	3.000.000			3.000.000	
0100 00511	722060 REINTEGRIO FONDO ECONOMATO 1992	CARLUONE P. A. GIUSEPPE	1.000.000			1.000.000	
		TOTALE CAPITOLO	9.000.000			9.000.000	
		TOTALE ANNO	461.932.653			461.932.653	
		TOTALE GENERALE	1.600.108.268	-30.200.270	529.215.466	1.946.888.512	

XII LEGISLATURA - DISEGNI DI LEGGE E RELAZIONI - DOCUMENTI

LISTA RESIDUI PASSIVI PER L'ANNO 1992

SEZ. N° TP - COD. CAP.	DESCRIZIONE	CREDITORE	AMMONTARE	VARIAZIONI	PAGATO	DA PAGARE	N° MOD.	DATA MOD.
0100 00246 211060	ANNO 1988 Spese per miglioramenti di immobili	DISPOTO CAM. IPT. ERMESTO TOTALE CAPITULO	9.537.000 9.537.000		9.537.000 9.537.000		029	9/06/92
0100 00303 102054	ANNO 1989 Indennità e rimborso per missioni interne-Sper.in.finalizzate	PERSONALE ISTITUTO SPERIMENTALE AGRICOLA(I-IMI) TOTALE CAPITULO	7.175 7.175				079	22/06/92
0100 00229 102060	Indennità e rimborso missioni all'estero	PERSONALE ISTITUTO SPERIMENTALE AGRICOLA(I-IMI) TOTALE CAPITULO	3.425.248 3.425.248	-212.271 -212.271	1.817.780 1.817.187		1348	16/12/92
0100 00304 102064	Indennità e rimborso missioni all'estero-Sper.in.finalizzate	SOC. II. DI AGRICOLTURA-SECRETARIA-C/O DIP. PROD. AGR. TOTALE CAPITULO	197.064 197.064	-197.064 -197.064				
0100 00005 194184	Corrispettivi per prestazioni professionali-Sper.finalizzate	SOC. II. DI AGRICOLTURA-SECRETARIA-C/O DIP. PROD. AGR. TOTALE CAPITULO	50.250.130 50.250.130		50.250.130 50.250.130		207 278 205	24/02/92 2/03/92 5/03/92
0100 00091 105010	Borse di studio	DISPOTO CAM. IPT. ERMESTO TOTALE CAPITULO	12.500.000 12.500.000	-2 -2			97 242 303 437 442	26/01/92 27/02/92 25/03/92 24/04/92 22/05/92
0100 00101 211060	Spese per miglioramenti (fondari)	DISPOTO CAM. IPT. ERMESTO TOTALE CAPITULO	247.456.575 247.456.575		96.192.348 121.444.227		126 232 539 531 532 444 447 753 753 754 814 1099 1099 1105	29/01/92 24/02/92 13/05/92 13/05/92 13/05/92 11/06/92 09/07/92 09/07/92 09/07/92 27/07/92 9/10/92 9/10/92 10/11/92
0100 00107 212000	Acquisto di attrezzature scientifiche	DISPOTO CAM. IPT. ERMESTO TOTALE CAPITULO	56.634.457 56.634.457					

XII LEGISLATURA - DISEGNI DI LEGGE E RELAZIONI - DOCUMENTI

LISTA RESIDUI PASSIVI PER L'ANNO 1992

SEZ.	N° IMP.	COD. COM.	DESCRIZIONE	CREDITORE	AMMONTARE	VARIAZIONI	PAGATO	DA PAGARE	N° PAGHE	DATA PAG.
				TOTALE ANNO TOTALE PARZIALE	350.700.451 360.238.451	-409.337 -409.337	160.275.433 169.913.233	189.915.018 189.915.018		
			ANNO 1990							
0100	01020	10205	Incl. rimborso spese missioni interne-Speria.fin.	*** CREDITORI DIVERSI ***	4.402.675		906.115	3.502.560	64	15/04/92 22/04/92
0100	01031	10404	Spese postali, teleg., ecc.-Speria.fin.	*** CREDITORI DIVERSI ***	4.402.675		906.115	3.502.560	67	14/01/92 13/02/92 27/04/92
0100	01034	10400	Spese per stampa annuali	*** CREDITORI DIVERSI ***	653.000		653.000		21	14/01/92
0100	01037	10409	Acq.mat.consumo ec.-Speria.fin.	*** CREDITORI DIVERSI ***	653.000		653.000		295	13/02/92 27/04/92
0100	01037	10409	Acq.mat.consumo ec.-Speria.fin.	*** CREDITORI DIVERSI ***	13.659.240		13.659.240		599	14/01/92 13/02/92 27/04/92
0100	01037	10409	Acq.mat.consumo ec.-Speria.fin.	*** CREDITORI DIVERSI ***	13.659.240		13.659.240		140	5/02/92
0100	01037	10409	Acq.mat.consumo ec.-Speria.fin.	*** CREDITORI DIVERSI ***	3.153.979		1.904.897	1.249.082	43	14/01/92 27/01/92 16/02/92
0100	01037	10410	Spese acquisto mat.consumo-Speria.fin.	*** CREDITORI DIVERSI ***	3.153.979		1.904.897	1.249.082	120	14/01/92 27/01/92 16/02/92
0100	01045	10418	Corrispettivi prest.prof.-Speria.fin.	*** CREDITORI DIVERSI ***	270.000		270.000		170	14/01/92 27/01/92 16/02/92
0100	01045	10418	Corrispettivi prest.prof.-Speria.fin.	*** CREDITORI DIVERSI ***	270.000		270.000		279	2/03/92 13/05/92 27/07/92
0100	01048	10510	Borse di studio	*** CREDITORI DIVERSI ***	3.769.135		1.461.500	2.307.635	528	2/04/92 22/07/92
0100	01048	10510	Borse di studio	*** CREDITORI DIVERSI ***	3.769.135		1.461.500	2.307.635	794	2/04/92 22/07/92
0100	01048	10510	Borse di studio	*** CREDITORI DIVERSI ***	70.500.000		50.099.994	20.400.006	96	08/01/92 26/01/92 27/02/92
									165	26/01/92 27/02/92
									249	27/02/92
									208	27/02/92
									254	25/03/92
									285	25/03/92
									448	24/04/92
									449	24/04/92
									483	22/05/92
									484	22/05/92
									675	24/06/92
									676	24/06/92
									794	22/07/92
									799	22/07/92
									836	25/08/92
									837	25/08/92

XII LEGISLATURA - DISEGNI DI LEGGE E RELAZIONI - DOCUMENTI

LISTA RESIDUI PASSIVI PER L'ANNO 1992

SET. N° IMP.	COB. CAP.	DESCRIZIONE	SPECIFICAZIONE	AMMONTARE	VARIAZIONI	PAGATO	DA PAGARE	N° PAGHE	DATA PAG.
0100	00018		ANNO 1991						
0100	102050	Miscumb. missioni sett.-dic. 91	PERSONALE ISTITUTO Sperimentale Agronomico-IARI	1.176.170		1.176.170		79	20/01/92
0100	00027	INDENN. MISSIONI DIC. 91-GEN. 92	PERSONALE ILL. Istit. Sperimentale Agronomico-S. J. PER FERIT.	184.367		184.367		197	24/02/92
0100	102060	INDENN. MISSIONI DIC. 91-GEN. 92	TOTALE CAPITOLO	1.360.537		1.360.537			
0100	01395	INDENN. MISSIONI DIC. 91-GEN. 92	BANCA DOTT. GIAMPAOLO	9.300.000	-1.164.530	8.135.470		512	29/06/92
0100	01396	INDENN. MISSIONI DIC. 91-GEN. 92	TOTALE CAPITOLO	9.300.000	-1.164.530	8.135.470			
0100	01397	INDENN. MISSIONI DIC. 91-GEN. 92	B.M.I.L. - C.M. LABOR. AGR. SUBORDINATI - Centro El. SCAU	5.500.000		5.500.000		292	13/02/92
0100	01398	INDENN. MISSIONI DIC. 91-GEN. 92	TOTALE CAPITOLO	5.500.000		5.500.000			
0100	00030	Miscumb. corso lingua francese	*** CREDITORI DIVERSI ***	4.726.430		4.726.430		1248	27/11/92
0100	00031	Miscumb. corso lingua francese	TOTALE CAPITOLO	4.726.430		4.726.430			
0100	00032	Miscumb. corso lingua francese	ASSOCIAZIONE CULTURALE ITALO-FRANCESE	500.000		500.000		261	27/02/92
0100	00033	Miscumb. corso lingua francese	TOTALE CAPITOLO	500.000		500.000			
0100	00034	Miscumb. corso lingua francese	ENEL - ENTE NAZIONALE PER L. ENERGIA ELETTRICA	934.150		934.150		9	8/01/92
0100	00035	Miscumb. corso lingua francese	ENEL - ENTE NAZIONALE PER L. ENERGIA ELETTRICA	1.527.460		1.527.460		20	14/01/92
0100	00036	Miscumb. corso lingua francese	ENEL - ENTE NAZIONALE PER L. ENERGIA ELETTRICA	1.899.850		1.899.850		44	14/01/92
0100	00037	Miscumb. corso lingua francese	TOTALE CAPITOLO	4.261.460		4.261.460			
0100	00038	Miscumb. corso lingua francese	FONDO ECONOMICO-D. DOMATELLI Marcello c/o Ist. Sp. Ag.	3.000		3.000		58	20/01/92
0100	00039	Miscumb. corso lingua francese	A.M.I.U. - ROMA	199.028		199.028		72	22/01/92
0100	00040	Miscumb. corso lingua francese	TOTALE CAPITOLO	202.028		202.028			
0100	00041	Miscumb. corso lingua francese	FONDO ECONOMICO-D. DOMATELLI Marcello c/o Ist. Sp. Ag.	148.050		148.050		59	20/01/92
0100	00042	Miscumb. corso lingua francese	TOTALE CAPITOLO	148.050		148.050			
0100	00043	Miscumb. corso lingua francese	LATERZA GIUS. & FIGLI - SpA (CIN 8-ABI 4245-CAB 4000)	4.099.800		4.099.800		141	5/02/92
0100	00044	Miscumb. corso lingua francese	*** CREDITORI DIVERSI ***	3.499.007	-225.000	3.274.007		541	14/02/92
0100	00045	Miscumb. corso lingua francese	TOTALE CAPITOLO	7.598.807	-225.000	7.373.807		1148	23/10/92
0100	00046	Miscumb. corso lingua francese	MIDMA ELETTRONICA PROGETTI (CIN 8-ABI 1005-4002)	599.300	-40.000	559.300		41	14/01/92
0100	00047	Miscumb. corso lingua francese	FRANCESCO S.P.A. (CIN 1-ABI 1005-4002)	244.545		244.545		206	24/02/92
0100	00048	Miscumb. corso lingua francese	TOTALE CAPITOLO	843.845	-40.000	803.845			
0100	00049	Miscumb. corso lingua francese	IN. EL. S.r.l.	928.200		928.200		18	8/01/92
0100	00050	Miscumb. corso lingua francese	IPURIA DISTRIBUZIONE S. R. L.	154.105		154.105		27	14/01/92
0100	00051	Miscumb. corso lingua francese	ELETTRICISTI SAN GIUSEPPE-SOC. COOP. A RESP. LIT.	238.000		238.000		57	20/01/92
0100	00052	Miscumb. corso lingua francese	FONDO ECONOMICO-D. DOMATELLI Marcello c/o Ist. Sp. Ag.	75.730		75.730		48	20/01/92
0100	00053	Miscumb. corso lingua francese	EDILSAPLETTORI DI GARUTI SILVANO	728.200		728.200		171	18/02/92
0100	00054	Miscumb. corso lingua francese	*** CREDITORI DIVERSI ***	535.500	-535.500				
0100	00055	Miscumb. corso lingua francese	TOTALE CAPITOLO	2.659.815	-535.500	2.124.315			
0100	00056	Miscumb. corso lingua francese	PAULONE ALFREDO	500.000		500.000		54	20/01/92
0100	00057	Miscumb. corso lingua francese	TOTALE CAPITOLO	500.000		500.000			

XII LEGISLATURA - DISEGNI DI LEGGE E RELAZIONI - DOCUMENTI

LISTA RESIDUI PASSIVI PER L'ANNO 1992

SEZ. N°IMP.	COD. CAP.	DESCRIZIONE	CREDITORE	SPESSE	VALUTAZIONI	PAGATO	DA PAGARE	N° IMM.	DATA IMM.
0100	00005	ANNO 1991							
0100	107020	Impag. interessi passivi al 31/12/91	BANCA POPOLARE DI BARI	297.275		297.275	297.275	18	8/01/92
0100	00010	Servizio di Tesoreria anno 1991	BANCA POPOLARE DI BARI	2.319.220		2.319.220	2.319.220	59	15/01/92
0100	01408	RI-PAGAMENTO I.V.A. 4° TRIMESTRE 1991 SERV. ANALISI ESPORT.	UFFICIO I.V.A. - BARI	3.169.000	-3.169.000				
0100	00016	Interest. f. rec. altre spese non class.	FONDO ECONOMICO-D. DOMATELLI Marcello c/o Ist. Sp. Ag	6.150		6.150	6.150	61	20/01/92
0100	01410	BALANZI PER MIGLIORAMENTO FONDARIO	*** CREDITORI DIVERSI ***	3.082.000	-10.610	3.071.390	3.071.390	500	27/04/92
0100	00025	BANCA A. 2. TERMOVENTILATORI	SMILLO VITO	110.000		110.000		142	5/02/92
0100	01412	BANCA BANDO TERMOSTATICI (PROB. DRD. 91)	NUOVA ELETTRONICA PROGETTICIM P-4813140-COM-0000	952.000		952.000		296	13/03/92
0100	01415	IM-PAGE S. RATE CAU SCAD. 10/2/91	*** CREDITORI DIVERSI ***	5.905.100		2.727.000	3.168.100	1043	5/10/92
0100	00020	IM-PAGE S. RATE CAU SCAD. 10/2/92 - B. PARTE	B.N.L. - CAU LABORAT. AG. SUBORDINATI - Centro E1. SCAD	6.857.100		3.489.000	3.168.100		
0100	00023	BANCA POPOLARE DI BARI	B.N.L. - CAU LABORAT. AG. SUBORDINATI - Centro E1. SCAD	10.256.495		10.256.495		73	22/01/92
			BANCA POPOLARE DI BARI	13.976.373		13.976.373		293	13/02/92
				88.096.370		88.096.370			
				88.096.370		88.096.370			
				184.357.009	-9.288.127	171.990.782	3.168.100		
				824.486.673	-39.677.444	432.044.187	352.723.022		
0100	01260	ANNO 1992							
0100	101050	BANCA MISSIONI ORGANI ISTITUZIONALI	*** CREDITORI DIVERSI ***	4.221.313			4.221.313		
0100	01255	BANCA FONDO RIGLIOR. EFFIC. 1992	MARONE P. A. MOBILIDE	2.943.298			2.943.298		
0100	01256	BANCA LUN. STRAORD. 1992	MARONE P. A. MOBILIDE	408.912			408.912		
0100	01264	PERSONALE ISA BA-HB-MISSIONI OTT. DIC. 92	*** CREDITORI DIVERSI ***	2.973.605			2.973.605		
0100	01261	SMDO MISSIONI USA-PERSONALE ISA ADEUNA	PERSONALE 261.257. SPES. ADEUNA 222-252. SPES. PERIF.	1.261.643			1.261.643		
				1.261.643			1.261.643		

XII LEGISLATURA - DISEGNI DI LEGGE E RELAZIONI - DOCUMENTI

LISTA RESIDUI PASSIVI PER L'ANNO 1992

SEZ. N° SUP. COD. CAP.	DESCRIZIONE	CREDITORE	AMMONTARE	INTEGRAZIONI	PAGATO	DA PAGARE	IF NUM.	DATA NUM.
0100 01265	ANNO 1992							
0100 102064	DE DONATELLI: SALDO RITENZIONI USA "POC"	DONATELLI DOTT. MARCELLO	8.290.000			8.290.000		
0100 01266	C.A.U.: CONTRIBUTI AGRICOLI 1992	*** CREDITORI DIVERSI ***	12.000.000			12.000.000		
0100 104030	NO-PAG. SPESE CONSUMO GAS RISCALDAMENTO	AZIENDA MUNICIPALEZZATA DEL COMUNE DI MODENA	2.012.091			2.012.091		
0100 01267	STAMPA ESTRATTI	LATERZA GIUS. & FIGLI-SpA (CIN 8-MI 6245-CAB 4000)	433.350			433.350		
0100 01268	STAMPA ESTRATTI "POC"	LATERZA GIUS. & FIGLI-SpA (CIN 8-MI 6245-CAB 4000)	1.844.250			1.844.250		
0100 01269	SPESE ACQ. MAT. CONG. TECNICO	INTERNATIONAL PBI S.p.A.	590.000			590.000		
0100 01270	SPESE ACQ. MAT. CONSUMO TECNICO	FILOTECHNICA SALVEMINARI S.p.A.	175.525			175.525		
0100 01271	BA-PAG. PREST. LAW. OCCASIONALE	STELLUTI WALTERO	2.600.000			2.600.000		
0100 01272	BA-PAG. PREST. LAW. OCCASIONALE	PALISANO DOMENICO VALENTINO	1.750.000			1.750.000		
0100 01273	BA-PAG. PRESTAZIONE PROFESSIONALE	TECENARO S.p.A.	327.127			327.127		
0100 01274	SPESE PER PREST. PROFESS.	*** CREDITORI DIVERSI ***	357.000			357.000		
0100 01275	CORRISPETTIVO PER PREST. PROFESSIONALE	CENTRO SPECIALIZZ. I.C. ECON. - ASP. PER IL MEZZOGIORNO	5.034.127			5.034.127		
0100 01276	BORSE DI STUDIO	*** CREDITORI DIVERSI ***	63.000.000			63.000.000		
0100 01277	INTERESSI PASSIVI AL 31/12/92	*** CREDITORI DIVERSI ***	63.000.000			63.000.000		
0100 01278	SERVIZIO TESORERIA 1992 B. POP. BARI	BANCA POPOLARE DI BARI	3.107.583			3.107.583		
0100 01279	SPESE COMMISSIONI BANCARIE	BANCA POPOLARE DI BARI	3.107.583			3.107.583		
0100 01280	SPESE IVA 4° TRIM. 1992	UFFICIO I. U. A. - BARI	3.963.040			3.963.040		
0100 01281	BA-PAG. QUOTA ASSOCIATIVA 1992	UNIONE PRODUTTRICE AGRICOLTORI - FOGGIA	600.150			600.150		
0100 01282	BA-ACQUISTO LIBRI ESTERI	D.E.A. S.p.A. - BOLZANO (MI 3050-2400)	4.572.010			4.572.010		
0100 01283	IND. DI MEZZANOTTA PERSONALE CONT. SERV. ANALISI	*** CREDITORI DIVERSI ***	37.646.090			37.646.090		
0100 01284			37.646.090			37.646.090		

XII LEGISLATURA - DISEGNI DI LEGGE E RELAZIONI - DOCUMENTI

LISTA RESIDUI PASSIVI PER L'ANNO 1992

SET. N° IMP.	COD. CAP.	DESCRIZIONE	CREDITORE	AMMONTARE	IMMINZIONI	PAGATO	DA PAGARE	N° NUM.	DATA NUM.
0100	01271	42100	ANNO 1992 BIBLIOTECA PROV. E ASSIST.	3.781.975			3.781.975		
			*** CREDITORI DIVERSI ***	3.781.975			3.781.975		
			TOTALE CAPITOLI						
0100	01280	42100	ANTICIPAZIONI	187.713.325			187.713.325		
			BANCA POPOLARE DI BARI	418.754.910			418.754.910		
			TOTALE ANNO						
			TOTALE GENERALE	1.235.443.583	-38.697.444	632.046.187	763.679.932		

BILANCIO CONSUNTIVO PER L'ESERCIZIO FINANZIARIO 1 9 9 2

=====

SITUAZIONE AMMINISTRATIVA

=====

XII LEGISLATURA - DISEGNI DI LEGGE E RELAZIONI - DOCUMENTI

SITUAZIONE AMMINISTRATIVA

CONSISTENZA DELLA CASSA ALL'INIZIO DELL'ESERCIZIO		- £.141.866.734	
RISCOSSIONI	in c/ competenza	£.	2.822.032.806
	in c/ residui	£.	529.215.466 £. 3.351.248.272
PAGAMENTI	in c/ competenza	£.	2.916.058.958
	in c/ residui	£.	432.066.187 £. 3.348.125.145
CONSISTENZA DELLA CASSA ALLA FINE DELL'ESERCIZIO		- £.138.743.607	
RESIDUI ATTIVI	degli esercizi precedenti	£.	564.753.859
	dell'esercizio	£.	481.932.653 £. 1.046.686.512
RESIDUI PASSIVI	degli esercizi precedenti	£.	352.723.022
	dell'esercizio	£.	410.956.910 £. 763.679.932
AVANZO/DISAVANZO D'AMMINISTRAZIONE ALLA FINE DELL'ESERCIZIO		£.144.262.973 (*)	

(*) Composizione dell'avanzo di amministrazione al 31/12/1992

- I.S.A.	£.	57.905.452.-
- Servizio Analisi esportaz.	"	9.748.273.-
- Progetto "PRISCA"	"	50.967.283.-
- Programmi "CNR"	"	25.641.965.-
	£.	<u>144.262.973.-</u>
		=====

BILANCIO CONSUNTIVO PER L'ESERCIZIO FINANZIARIO 1 9 9 2

=====

- CONTO ECONOMICO
- CALCOLO DELL'ACCANTONAMENTO DELL'ESERCIZIO PER FONDO AMMORTAMENTO
- RIASSUNTO DELLE VARIAZIONI DEI BENI MOBILI
- SITUAZIONE PATRIMONIALE

XII LEGISLATURA - DISEGNI DI LEGGE E RELAZIONI - DOCUMENTI

CONTO ECONOMICO PER L'ESERCIZIO 1992

Parte seconda : COMPONENTI CHE NON DANNO LUOGO A MOVIMENTI FINANZIARI

ENTRATE

A) VARIAZIONI PATRIMONIALI STRAORDINARIE

-- Sopravvenienze attive-Acquisizioni patrimoniali	£.	164.173.600
-- Insussistenze passive-Minori residui passivi	£.	39.697.464
-- Sopravvenienze attive-acquisizioni patrimoniali	£.	
-- Insussistenze passive-minori residui passivi	£.	
Totale	£.	203.871.064

B) QUOTA DELL'ESERCIZIO PER L'ADEGUAMENTO DEL FONDO
INDENNITA' ANZIANITA' PERSONALE

--	£.	
--	£.	
Totale	£.	

Totale parte seconda £. 203.871.064

XII LEGISLATURA - DISEGNI DI LEGGE E RELAZIONI - DOCUMENTI

CONTO ECONOMICO PER L'ESERCIZIO 1992

Parte seconda : COMPONENTI CHE NON DANNO LUOGO A MOVIMENTI FINANZIARI

SPESE

A) AMMORTAMENTI E DEPERIMENTI

-- Edifici	£.	46.686.555
-- Mobili e macchine	£.	19.963.358
-- Attrezzature varie e minute di laboratorio	£.	97.884.446
-- Automezzi	£.	11.135.911
-- Impianto di condizionamento	£.	
-- Macchine agricole, ecc.	£.	66.730.758
--	£.	
	Totale	£. 242.401.028

B) QUOTA DELL'ESERCIZIO PER L'ADEGUAMENTO DEL FONDO
INDENNITA' ANZIANITA' PERSONALE
-- ACCANTONAMENTO QUOTA ESERCIZIO

	£.	17.150.000
	Totale	£. 17.150.000

C) VARIAZIONI PATRIMONIALI STRAORDINARIE

-- Sopravvenienze passive	£.	
-- Insussistenze attive - minori residui attivi	£.	30.206.290
-- Insussistenze attive - eccedenza degli impegni sugli accertamenti in c/capitali	£.	21.445.709
-- Diminuzione di beni	£.	11.151.886
	Totale	£. 62.803.885

Totale parte seconda £. 322.354.913

Totale generale entrate	£.	1.970.234.393
Totale generale spese	£.	2.073.172.942
Disavanzo economico	£.	102.938.549
Totale a pareggio	£.	2.073.172.942

XII LEGISLATURA - DISEGNI DI LEGGE E RELAZIONI - DOCUMENTI

bene o categoria di beni *Cat 1° mobil, macchinari di u^o e macchine su
giuoco*

data	descrizione	VALORE DEL BENE		FONDO DI AMMORTAMENTO			importo non ammortizzabile	residuo da ammortizzare
		importo variazioni	importo aggiornato	accantonamento dell'esercizio	utilizzazione	totale accantonato		
	<i>datore iniziale</i> Anno 1985 accant.		117231139			13781063		573376
	Anno 1986 accant.		117231139	573376		117231139		=
	Anno 1987 accant.		38761772	1027116		31700069		2160185
	Anno 1988 accant.		25511311	3061368		19898892		
	Anno 1989 accant.		16217112	553015		28153827		
	Anno 1990 accant.		16128311	1936608		7716132		
	Anno 1991 accant.		19052113	2286172		6851116		
	Anno 1992 accant.		16110811	1912903		3917500		
	Anno 1992 accant.		117231139	551870		551870		
			<i>Totale</i>	<u>19962258</u>				

XII LEGISLATURA - DISEGNI DI LEGGE E RELAZIONI - DOCUMENTI

bene o categoria di beni *cat. 2 - automobili*

data	descrizione	VALORE DEL BENE		FONDO DI AMMORTAMENTO			AR 18, comma 4 importo non ammortizzabile	residuo da ammortizzare
		+ importo variazioni	importo aggiornato	% accanto- amento dell'esercizio	utilizzazione	totale accantonato		
	<i>valore iniziale</i> Anno 1989 accant.		18468000	3793611		11454222		
	Anno 1991 accant.		36711500	7342300		11685600		
			<i>Totale</i>	<i>1127911</i>				

XII LEGISLATURA - DISEGNI DI LEGGE E RELAZIONI - DOCUMENTI

bene o categoria di beni *Cat. 3 - macchine attrici e coperte nuove in campo sovvenzionati*

data	descrizione	VALORE DEL BENE		FONDO DI AMMORTAMENTO			importo ammortato 12/31/91	importo da ammortizzare
		importo variazioni	importo aggiornato	acconto- namento dell'esercizio	utilizzazione	totale ammortato		
	Anno 1983 accant.		1889880					1889880
	Anno 1984 accant.		1889880	188987		1889880		=
	Anno 1985 accant.		2517678	276266		276266		251150
	Anno 1986 accant.		1097999	114280		1051490		
	Anno 1987 accant.		1976752	2138232		1967614		
	Anno 1988 accant.		2098873	2129262		1977258		
	Anno 1989 accant.		3198888	2816599		19822895		
	Anno 1990 accant.		67119160	7383141		29532564		
	Anno 1991 accant.		2095022	2221452		666876		
	Anno 1991		30871710	3339128		6678256		
				<u>Totale</u>				<u>6678256</u>

XII LEGISLATURA - DISEGNI DI LEGGE E RELAZIONI - DOCUMENTI

ISTITUTO SPERIMENTALE AGRONOMOICO - B A R I

RIASSUNTO DELLE VARIAZIONI VERIFICATE NEI BENI MOBILI DURANTE LA GESTIONE

dal 1/1/1992 al 31/12/1992

Categ.	NATURA DEI BENI MOBILI	Esistenza al principio dell'esercizio	CARICO Aumenti	SCARICO Diminuzione	Debito del contabile al 31/12/1992
	<u>Come da situazione patrimoniale</u>				
	<u>1) IMPIANTI, ATTREZZATURE, MACCHINARI, ECC.</u>				
II	Strumenti e apparecchi di laboratorio	2.399.070.446	3.689.000		2.402.759.446
III	Attrezzi e macchine agricole	912.693.353			912.693.353
IV	Bestiame	20.751.886		11.151.886	9.600.000
	TOTALE N. 1	3.332.515.685	3.689.000	11.151.886	3.325.052.799
II	<u>2) AUTOMEZZI</u>	164.920.499			164.920.499
	TOTALE N. 2	164.920.499			164.920.499
	<u>3) MOBILI, MACCH. D'UFFICIO, ECC.</u>				
I	Mobili d'ufficio, suppellettili e arredi	281.407.574	4.598.919		286.006.493
V	Biblioteca	212.671.083	25.722.797		238.393.880
-	Clichés	17.512			17.512
	TOTALE N. 3	494.096.159	30.321.716		524.417.885
	TOTALE GENERALE	3.991.532.353	34.010.716	11.151.886	4.014.591.183

XII LEGISLATURA - DISEGNI DI LEGGE E RELAZIONI - DOCUMENTI

SITUAZIONE PATRIMONIALE AL 31-12-92

ATTIVITA'	consistenze		differenze	
	al 1-1-1992	al 31-12-1992	in più	in meno
DISPONIBILITA LIQUIDE				
Casse				
Banche				
Conti correnti postali				
Altri conti correnti				
RESIDUI ATTIVI				
Crediti verso lo Stato ed altri enti	449.162.545	1.000.035.066	550.872.521	
Crediti verso iscritti, soci e terzi contribuenti				
Crediti verso acquirenti, utenti ecc.				
Crediti diversi	675.013.070	46.651.446		628.361.624
	1.124.175.615	1.046.686.512	550.872.521	628.361.624
CREDITI BANCARI E FINANZIARI				
Depositi vincolati	141.866.734	138.743.607		3.123.127
Mutui ed anticipazioni attive				
Crediti per annualità, semestralità, ecc. scontate a terzi				
Prestiti al personale				
Crediti verso gestioni autonome				
Depositi cauzionali				
Crediti diversi bancari e finanziari				
	141.866.734	138.743.607		3.123.127

XII LEGISLATURA - DISEGNI DI LEGGE E RELAZIONI - DOCUMENTI

SITUAZIONE PATRIMONIALE AL 31-12-92

ATTIVITA'	consistenze		differenze	
	al 1-1-1992	al 31-12-1992	in più	in meno
RIMANENZE ATTIVE D'ESERCIZIO				
Rimanenze di prodotti				
Rimanenze di materie prime e materiali di consumo				
Rimanenze di viveri				
Rimanenze diverse				
Risconti attivi				
INVESTIMENTI MOBILIARI				
Partecipazioni azionarie				
Conferimenti e quote in altri enti				
Titoli emessi o garantiti dallo Stato ed assimilati				
Obbligazioni e cartelle fondiarie				
Buoni postali				
Altri titoli di credito				
IMMOBILI				
Edifici	1.556.218.495	1.556.218.495		
Costruzioni in corso				
Diritti reali	2.554.998.995	2.685.161.879	130.162.884	
	4.111.217.490	4.241.380.374	130.162.884	

XII LEGISLATURA - DISEGNI DI LEGGE E RELAZIONI - DOCUMENTI

SITUAZIONE PATRIMONIALE AL 31-12-92

ATTIVITA'	consistenze		differenze	
	al 1-1-1992	al 31-12-1992	in più	in meno
IMMOBILIZZAZIONI TECNICHE				
Impianti, attrezzature e macchinari	3.311.763.799	3.315.452.799	3.689.000	
Automezzi	164.920.499	164.920.499		
Mobili e macchine d'ufficio	281.425.086	286.024.005	4.598.919	
Bestiame	20.751.886	9.600.000		11.151.886
Materiale bibliografico	212.671.083	238.393.880	25.722.797	
	3.991.532.353	4.014.391.183	34.010.716	11.151.886
ALTRI COSTI PLURIENNALI				
Spese di costituzione, ampliamento e riorganizzazioni				
Costi e perdite emissione prestiti				
Costi pluriennali diversi				
TOTALE ATTIVITA'	9.368.792.192	9.441.201.676	715.046.121	642.636.637
DEFICIT PATRIMONIALE				
Disavanzo economico esercizi precedenti				
Disavanzo economico dell'esercizio		102.938.549	102.938.549	
		102.938.549	102.938.549	
TOTALE A PAREGGIO	9.368.792.192	9.544.140.225	817.984.670	642.636.637

XII LEGISLATURA - DISEGNI DI LEGGE E RELAZIONI - DOCUMENTI

SITUAZIONE PATRIMONIALE AL 31-12-92

ATTIVITA'	consistenze		differenze	
	al 1-1-1992	al 31-12-1992	in più	in meno
CONTI D'ORDINE Valori di terzi depositati a cauzione, a garanzia, ecc. Conti diversi				

XII LEGISLATURA - DISEGNI DI LEGGE E RELAZIONI - DOCUMENTI

SITUAZIONE PATRIMONIALE AL 31-12-92

PASSIVITA'	consistenze		differenze	
	al 1-1-1992	al 31-12-1992	in più	in meno
DEBITI DI TESORERIA				
Anticipazioni del tesoriere				
Scoperti di conto corrente	141.866.734	138.743.607		3.123.127
	141.866.734	138.743.607		3.123.127
RESIDUI PASSIVI				
Debiti verso lo Stato ed altri enti				
Debiti verso iscritti, soci e terzi per prestazioni dovute				
Debiti verso fornitori	71.757.444	6.304.258		65.453.186
Debiti verso terzi per prestazioni ricevute	8.062.162	5.034.127		3.028.035
Debiti diversi	744.667.067	752.341.547	7.674.480	
	824.486.673	763.679.932	7.674.480	68.481.221
DEBITI BANCARI E FINANZIARI				
Mutui ed anticipazioni passive				
Obbligazioni in circolazione				
Debiti verso il personale per depositi				
Debiti verso gestioni autonome				
Debiti diversi bancari e finanziari				
RIMANENZE PASSIVE DI ESERCIZIO				
Riserve tecniche				

XII LEGISLATURA - DISEGNI DI LEGGE E RELAZIONI - DOCUMENTI

SITUAZIONE PATRIMONIALE AL 31-12-92

PASSIVITA'	consistenze		differenze	
	al 1-1-1992	al 31-12-1992	in più	in meno
Risconti passivi				
FONDI DI ACCANTONAMENTI VARI				
Fondo liquidazione indennità anzianità personale	141.866.734	138.743.607		3.123.127
Fondo imposte e tasse				
Fondi rischi				
Fondi per accantonamenti diversi				
	141.866.734	138.743.607		3.123.127
POSTE RETTIFICATIVE DELL'ATTIVO				
Fondo svalutazione crediti				
Fondo svalutazione titoli e partecipazioni				
Fondo ammortamento immobili	191.693.582	238.380.137	46.686.555	
Fondo ammortamento impianti, attrezzature e macchinari	2.889.572.037	3.054.187.241	164.615.204	
Fondo ammortamento automezzi, mobili e macchinari d'ufficio	331.127.589	362.226.858	31.099.269	
	3.412.393.208	3.654.794.236	242.401.028	
TOTALE PASSIVITA'	4.520.613.349	4.695.961.382	250.075.508	74.727.475
PATRIMONIO NETTO				
Fondo di dotazione				

XII LEGISLATURA - DISEGNI DI LEGGE E RELAZIONI - DOCUMENTI

SITUAZIONE PATRIMONIALE AL 31-12-92

PASSIVITA'	consistenze		differenze	
	al 1-1-1992	al 31-12-1992	in più	in meno
Riserve obbligatorie				
Riserve facoltative				
Fondo rivalutazione conguaglio monetario				
Avanzo economico esercizi precedenti	4.076.102.844	4.848.178.843	772.075.999	
Avanzo economico dell'esercizio	772.075.999			772.075.999
Patrimonio netto				
- iniziale 1/1/92 4.848.178.843	4.848.178.843	4.848.178.843	772.075.999	772.075.999
- disavanzo econom. 102.938.549				
- Patrim. netto al 31/12/92 <u>4.745.240.294</u>				
TOTALE A PAREGGIO	9.368.792.192	9.544.140.225	1.022.151.507	846.803.474
CONTI D'ORDINE				
Terzi per valori depositati a cauzione, a garanzia, ecc.				
Conti diversi				

BILANCIO CONSUNTIVO PER L'ESERCIZIO FINANZIARIO 1 9 9 2

CONTABILITA' SPECIALE GESTIONE DEL SERVIZIO ANALISI

XII LEGISLATURA - DISEGNI DI LEGGE E RELAZIONI - DOCUMENTI

ESAME DI SPESA ENTRA A RENDICONTI - ESAME
 GESTIONE DEL SERVIZIO ALBA PER L'ESERCIZIO - RENDICONTI AL SERVIZIO

ENTRATA

DESCRIZIONE	Somme accertate	Codice	DESCRIZIONE	Somme accertate
107032 Proventi derivanti dalla prestazione di servizi	50.431.950	102012	Contributi ed altri assegni al pers. imp.	50.431.950
203022 Altri contributi ed altri per il servizio Annulli Importazione	55.000.000	102032	Missioni all'estero	156.550
414022 Prelevamento sul fondo speciale per liquidazione ind. fine rapporto	37.546.590	102082	Oneri previdenziali e assistenziali	21.451.722
		104022	Acquas, gas, energia elettrica, ecc.	361.400
		104032	Spese per il riscaldamento	174.000
		104062	Spese postali, telefoniche, telegrafiche, ecc.	1.200.000
		104092	Acq. di materiale di consumo economato	968.900
		104102	Acq. di mat. di consumo a carattere tecnico	1.200.000
		108012	Imposte, tasse e tributi vari (IVA)	11.400.000
		214022	Vers. depositi bancari per fondo ind. di licenziamento	6.659.000
		215012	Pagamento indennità di fine rapporto ai personale cessato dal servizio	37.546.690
			Totale uscite	145.930.407
			Avanzo di gestione	9.746.273
			Totale a pareggio	155.676.680

BILANCIO CONSUNTIVO PER L'ESERCIZIO FINANZIARIO 1 9 9 2

STUDI PLURIENNALI

DETERMINAZIONE DELL'AVANZO DI AMMINISTRAZIONE DA IMPEGNARE
IN C/ ESERCIZIO 1993:

- Programma C E E
- Programma C N R
- Progetto MAF "PRISCA"

XII LEGISLATURA - DISEGNI DI LEGGE E RELAZIONI - DOCUMENTI

CONTO CONSUNTIVO PER L'ESERCIZIO FINANZIARIO 1992

Determinazione dell'avanzo di amministrazione degli studi plurien-
nali da impegnare in c/ esercizio 1993

Codice	Descrizione	Progr. C E E	
		Somme accertate ENTRATE	Somme impegnate USCITE
-	<u>ENTRATE</u>	31.733.920	
2 06 01 3	Avanzo amm.ne eserc.preced. Contr.CEE totale	66.211.080	
	<u>USCITE</u>		
1 02 01 3	Paghe impiegati agricoli		11.160.000
1 02 02 3	Paghe operai agricoli		18.000.000
1 02 05 3	Missioni interne		4.071.640
1 02 06 3	Missioni estere		7.725.895
1 02 08 3	Oneri prev.ed assistenziali		7.050.051
1 04 10 3	Mater.consumo tecnico		12.804.946
1 04 11 3	Esercizio automezzi		2.598.600
1 04 17 3	Iscriz.Convegni, ecc.		1.500.000
1 04 18 3	Prestaz.professionali		7.710.000
			72.621.132
2 06 01 3	Contrib.CEE comp.93		25.323.868
	Totale a pareggio	97.445.000	97.445.000

XII LEGISLATURA - DISEGNI DI LEGGE E RELAZIONI - DOCUMENTI

CONTO CONSUNTIVO PER L'ESERCIZIO FINANZIARIO 1992Determinazione dell'avanzo di amministrazione degli stuti pluriennali da impegnare in c/ esercizio 1993

Codice	Descrizione	Progr. C N R	
		Somme accertate	Somme impegnate
		ENTRATE	USCITE
	<u>ENTRATE</u>		
-	Avanzo amm.ne exerc.preced.	35.131.703	
2 06 01 5	Contributo CNR	24.000.000	
	<u>USCITE</u>		
1 02 02 5	Paghe agli operai		6.786.665
1 02 05 5	Missioni interne		3.323.525
1 02 06 5	Missioni estere		3.804.970
1 04 08 5	Stampa estratti		741.208
1 04 09 5	Mater.consumo economato		848.650
1 04 10 5	Mater.consumo tecnico		15.056.040
1 04 11 5	Esercizio automezzi		833.000
1 04 17 5	Iscriz.Convegni, ecc.		1.000.000
1 04 18 5	Prestazioni professionali		1.095.680
			33.489.738
	Avanzo di amm.ne al 31/12/92		25.641.965
	Totale a pareggio	59.131.703	59.131.703

XII LEGISLATURA - DISEGNI DI LEGGE E RELAZIONI - DOCUMENTI

CONTO CONSUNTIVO PER L'ESERCIZIO FINANZIARIO 1992

Determinazione dell'avanzo di amministrazione degli studi pluriennali da impegnare in c/ esercizio 1993

Codice	Descrizione	Progetto MAF "PRISCA"	
		Somme accertate ENTRATE	Somme impegnate USCITE
	<u>ENTRATE</u>		
2 03 02 4	Contr.MAF totale 1% a carico ISA	115.830.000 1.170.000	
	<u>USCITE</u>		
1 02 05 4	Missioni interne		3.233.775
1 04 10 4	Mater. consumo tecnico		4.883.142
			8.116.917
	Avanzo: 1% a carico ISA £. 1.170.000 Diff.contr.spese prog." 49.797.283		50.967.283
2 03 02 4	Contr.MAF 50% comp.93		57.915.800
	Totale a pareggio	117.000.000	117.000.000

