

# SENATO DELLA REPUBBLICA

XII LEGISLATURA

Doc. XV  
n. 45

## RELAZIONE DELLA CORTE DEI CONTI AL PARLAMENTO

sulla gestione finanziaria degli Enti sottoposti a controllo  
in applicazione della legge 21 marzo 1958, n. 259

ISTITUTI DI RICERCA E SPERIMENTAZIONE AGRARIA

(Esercizi 1989, 1990, 1991 e 1992)

TOMO II

Comunicata alla Presidenza il 30 marzo 1995



## INDICE GENERALE

## TOMO I

Determinazione della Corte dei conti n. 8/95 del 7 febbraio 1995 .....	Pag.	7
Relazione sul risultato del controllo eseguito sulla gestione finanziaria degli Istituti di ricerca e sperimentazione agraria per gli esercizi dal 1989 al 1992 .....	»	9

## TOMO II

*Documenti allegati*

## ISTITUTO SPERIMENTALE PER LO STUDIO E LA DIFESA DEL SUOLO

Esercizio 1989 .....	»	7
Esercizio 1990 .....	»	115
Esercizio 1991 .....	»	197
Esercizio 1992 .....	»	297

## ISTITUTO SPERIMENTALE PER LA NUTRIZIONE DELLE PIANTE

Esercizio 1989 .....	»	401
Esercizio 1990 .....	»	519
Esercizio 1991 .....	»	611
Esercizio 1992 .....	»	721

## TOMO III

## ISTITUTO SPERIMENTALE PER LA PATOLOGIA VEGETALE

Esercizio 1989 .....	»	7
Esercizio 1990 .....	»	107
Esercizio 1991 .....	»	159
Esercizio 1992 .....	»	217

## ISTITUTO SPERIMENTALE PER LA ZOOLOGIA AGRARIA

Esercizio 1989 .....	»	271
Esercizio 1990 .....	»	325
Esercizio 1991 .....	»	385
Esercizio 1992 .....	»	441

## ISTITUTO SPERIMENTALE AGRONOMICO

Esercizio 1990 .....	»	503
Esercizio 1991 .....	»	643
Esercizio 1992 .....	»	791

## XII LEGISLATURA - DISEGNI DI LEGGE E RELAZIONI - DOCUMENTI

## TOMO IV

## ISTITUTO SPERIMENTALE PER LA MECCANIZZAZIONE AGRICOLA

Esercizio 1989 .....	»	7
Esercizio 1990 .....	»	43
Esercizio 1991 .....	»	103
Esercizio 1992 .....	»	211

## ISTITUTO SPERIMENTALE PER LA ZOOTECNIA

Esercizio 1989 .....	»	321
Esercizio 1990 .....	»	407
Esercizio 1991 .....	»	507
Esercizio 1992 .....	»	633

## TOMO V

## ISTITUTO SPERIMENTALE PER LA CEREALICOLTURA

Esercizio 1989 .....	»	7
Esercizio 1990 .....	»	119
Esercizio 1991 .....	»	237
Esercizio 1992 .....	»	457

## ISTITUTO SPERIMENTALE PER LE COLTURE FORAGGERE

Esercizio 1989 .....	»	713
Esercizio 1990 .....	»	805
Esercizio 1991 .....	»	897
Esercizio 1992 .....	»	993

## TOMO VI

## ISTITUTO SPERIMENTALE PER L'ORTICOLTURA

Esercizio 1989 .....	»	7
Esercizio 1990 .....	»	207
Esercizio 1991 .....	»	445
Esercizio 1992 .....	»	681

## TOMO VII

## ISTITUTO SPERIMENTALE PER LE COLTURE INDUSTRIALI

Esercizio 1989 .....	»	7
Esercizio 1990 .....	»	151
Esercizio 1991 .....	»	263
Esercizio 1992 .....	»	367



## XII LEGISLATURA - DISEGNI DI LEGGE E RELAZIONI - DOCUMENTI

## ISTITUTO SPERIMENTALE PER LA FLORICOLTURA

Esercizio 1989 .....	»	487
Esercizio 1990 .....	»	615
Esercizio 1991 .....	»	747
Esercizio 1992 .....	»	929

## TOMO VIII

## ISTITUTO SPERIMENTALE PER LA VITICOLTURA

Esercizio 1989 .....	»	7
Esercizio 1990 .....	»	141
Esercizio 1991 .....	»	189
Esercizio 1992 .....	»	317

## ISTITUTO SPERIMENTALE PER L'OLIVICOLTURA

Esercizio 1989 .....	»	371
Esercizio 1990 .....	»	417
Esercizio 1991 .....	»	455
Esercizio 1992 .....	»	535

## TOMO IX

## ISTITUTO SPERIMENTALE PER LA FRUTTICOLTURA

Esercizio 1989 .....	»	7
Esercizio 1991 .....	»	137
Esercizio 1992 .....	»	311

## ISTITUTO SPERIMENTALE PER L'AGRUMICOLTURA

Esercizio 1989 .....	»	499
Esercizio 1990 .....	»	587
Esercizio 1991 .....	»	719
Esercizio 1992 .....	»	805

## TOMO X

## ISTITUTO SPERIMENTALE PER LA SELVICOLTURA

Esercizio 1989 .....	»	7
Esercizio 1990 .....	»	123
Esercizio 1991 .....	»	199
Esercizio 1992 .....	»	267

## XII LEGISLATURA - DISEGNI DI LEGGE E RELAZIONI - DOCUMENTI

ISTITUTO SPERIMENTALE PER L'ASSETAMENTO FORESTALE  
E PER L'ALPICOLTURA

Esercizio 1989 .....	»	361
Esercizio 1990 .....	»	463
Esercizio 1991 .....	»	545
Esercizio 1992 .....	»	605

ISTITUTO SPERIMENTALE PER LA VALORIZZAZIONE TECNOLOGICA  
DEI PRODOTTI AGRICOLI

Esercizio 1989 .....	»	671
Esercizio 1990 .....	»	735
Esercizio 1991 .....	»	797
Esercizio 1992 .....	»	863

## TOMO XI

## ISTITUTO SPERIMENTALE PER L'ENOLOGIA - ASTI

Esercizio 1989 .....	»	7
Esercizio 1990 .....	»	205
Esercizio 1991 .....	»	385
Esercizio 1992 .....	»	559

## ISTITUTO SPERIMENTALE PER L'ELAIOTECNICA

Esercizio 1989 .....	»	751
Esercizio 1990 .....	»	795
Esercizio 1991 .....	»	847
Esercizio 1992 .....	»	897

## TOMO XII

## ISTITUTO SPERIMENTALE LATTIERO-CASEARIO

Esercizio 1989 .....	»	7
Esercizio 1990 .....	»	87
Esercizio 1991 .....	»	169
Esercizio 1992 .....	»	235

## ISTITUTO SPERIMENTALE PER IL TABACCO

Esercizio 1989 .....	»	299
Esercizio 1990 .....	»	427
Esercizio 1991 .....	»	528
Esercizio 1992 .....	»	625

**ISTITUTO SPERIMENTALE PER LO STUDIO E LA DIFESA DEL SUOLO**

**ESERCIZIO 1989**



## XII LEGISLATURA - DISEGNI DI LEGGE E RELAZIONI - DOCUMENTI

## VERBALE N° 74

ADUNANZA DEL CONSIGLIO DI AMMINISTRAZIONE DELL'ISTITUTO SPERIMENTALE PER LO  
STUDIO E LA DIFESA DEL SUOLO  
DEL 28 GIUGNO 1990

L'anno millenovecentonovanta addì 28 del mese di Giugno alle ore 10,00 nella sede dell'Istituto Sperimentale per lo Studio e la Difesa del Suolo, si è riunito il Consiglio di Amministrazione dell'Istituto stesso per deliberare sul seguente

## O R D I N E   D E L   G I O R N O

- 1) Comunicazioni;
- 2) Approvazione verbale seduta precedente;
- 3) Approvazione conto consuntivo esercizio 1989;
- 4) Variazioni al Bilancio preventivo 1990;
- 5) Stato finale e collaudo lavori ripristino degli immobili sede Istituto. Ratifica delibera Presidenziale (art. 38, 2 comma del DPR n. 1318 del 23.11.1967);
- 6) Contratto manutenzione Autoanalyzer. Approvazione;
- 7) Proposta di missioni all'estero;
- 8) Varie ed eventuali.

Sono presenti i Sigg.:

Prof. Sergio ORSI	Presidente;
Prof. Giulio RONCHETTI	Direttore Istituto;
Dott. Rolando GNOCCHINI	Funzionario carriera direttiva del M.A.F.;
Dott. Bruno LAZZARINI	In rappresentanza della Regione Lazio;
Dott. Silvano MARSELLA	Esperto di chiara fama;
Dott. Ignazio SAMARITANO	In rappresentanza della Regione Calabria;
Dott. Francesco VITALITI	Funzionario in rappresentanza del Ministero del Tesoro.

Risultano assenti il Dott. Eros AIELLO (tecnico agricolo), il Dott. Gaetano AVENA (Funzionario della carriera direttiva del M.A.F.), e il Dott. Angelo SPAGNOLI (In rappresentanza del Ministero per gli Interventi Straordinari nel Mezzogiorno).

---

XII LEGISLATURA - DISEGNI DI LEGGE E RELAZIONI - DOCUMENTI

---

Preseziano ai lavori del Consiglio i Dottori Giuseppe BRASCA, in qualità di Presidente e Giancarlo CANNAS in qualità di Membro del Collegio dei Revisori dei Conti.

Svolge funzioni di Segretario la Dott.ssa Giuseppina DE NAPOLI.

Il Presidente, rilevato che il numero dei presenti è legale, dichiara aperta la seduta.

Iniziano i lavori con l'esame e discussione del primo argomento all'ordine del giorno:

O M I S S I S

IL SEGRETARIO

(Dott.ssa Giuseppina De Napoli)

Firmato

IL PRESIDENTE

(Prof. Sergio Orsi)

Firmato

---

XII LEGISLATURA - DISEGNI DI LEGGE E RELAZIONI - DOCUMENTI

---

CONSIGLIO DI AMMINISTRAZIONE DEL 28 GIUGNO 1990

Estratto della delibera n. 15/90

- O M I S S I S -

Il Consiglio prende in esame il terzo argomento all'ordine del giorno riguardante la

- Approvazione conto consuntivo esercizio 1989. Dopo una breve presentazione del consuntivo il Presidente invita il Dott. Giuseppe Brasca quale Presidente del Collegio dei Revisori dei Conti a far conoscere il parere di tale organo sul documento. Questi informa che il Collegio, considerato che le risultanze di esso si trovano in linea con le previsioni ed i relativi aggiornamenti debitamente approvati e con le scritture regolarmente tenute dall'Amministrazione dell'Istituto, scritture che hanno formato oggetto di periodici riscontri nel corso della passata gestione, ne propone l'approvazione.

Il Presidente ringrazia il Collegio dei Revisori dei Conti per il consenso espresso. Viene, quindi, letta la relazione amministrativa che accompagna il bilancio.

In merito alla situazione dei residui degli anni precedenti, dopo ampio dibattito, all'unanimità.

## I L C O N S I G L I O

SENTITO il parere espresso dal Collegio dei Revisori dei Conti;

VISTO il disposto di cui al 4° comma dell'art. 39 del D.P.R. 18.12.79 n. 969;

PRESO ATTO che si è provveduto al riaccertamento delle entrate inerenti la vendita dei prodotti dell'Azienda S. Pastore e alla realizzazione di economie in alcune voci di spesa concernenti principalmente le ricerche finalizzate;


che dette ultime economie sono state stornate dalla disponibilità di alcuni capitoli in altri delle stesse gestioni che riguardano spese relative alla manodopera e all'acquisto di materiali necessari al completamento di lavori programmati in ottemperanza con le disposizioni dei Decreti Ministeriali di concessione del contributo.

## XII LEGISLATURA - DISEGNI DI LEGGE E RELAZIONI - DOCUMENTI


## D E L I B E R A

di approvare per gli effetti di cui al 4° dell'art. 39 del D.P.R. 696/1979, le variazioni dei residui attivi e passivi risultanti dalla "Situazione dei residui alla chiusura dell'esercizio 1989", allegato n.4 al consuntivo, che costituisce parte integrante della presente delibera.

IL SEGRETARIO  
(Dott.ssa GIUSEPPINA DE NAPOLI)



IL PRESIDENTE  
(Prof. Sergio ORSI)





## XII LEGISLATURA - DISEGNI DI LEGGE E RELAZIONI - DOCUMENTI

## VERBALE N° 74

ADUNANZA DEL CONSIGLIO DI AMMINISTRAZIONE DELL'ISTITUTO SPERIMENTALE PER LO  
STUDIO E LA DIFESA DEL SUOLO  
DEL 28 GIUGNO 1990

L'anno millenovecentonovanta addì 28 del mese di Giugno alle ore 10,00 nella sede dell'Istituto Sperimentale per lo Studio e la Difesa del Suolo, si è riunito il Consiglio di Amministrazione dell'Istituto stesso per deliberare sul seguente

## O R D I N E   D E L   G I O R N O

- 1) Comunicazioni;
- 2) Approvazione verbale seduta precedente;
- 3) Approvazione conto consuntivo esercizio 1989;
- 4) Variazioni al Bilancio preventivo 1990;
- 5) Stato finale e collaudo lavori ripristino degli immobili sede Istituto. Ratifica delibera Presidenziale (art. 38, 2 comma del DPR n. 1318 del 23.11.1967);
- 6) Contratto manutenzione Autoanalyzer. Approvazione;
- 7) Proposta di missioni all'estero;
- 8) Varie ed eventuali.

Sono presenti i Sigg.:

Prof. Sergio ORSI	Presidente;
Prof. Giulio RONCHETTI	Direttore Istituto;
Dott. Rolando GNOCCHINI	Funzionario carriera direttiva del M.A.F.;
Dott. Bruno LAZZARINI	In rappresentanza della Regione Lazio;
Dott. Silvano MARSELLA	Esperto di chiara fama;
Dott. Ignazio SAMARITANO	In rappresentanza della Regione Calabria;
Dott. Francesco VITALITI	Funzionario in rappresentanza del Ministero del Tesoro.

Risultano assenti il Dott. Eros AIELLO (tecnico agricolo), il Dott. Gaetano AVENA (Funzionario della carriera direttiva del M.A.F.), e il Dott. Angelo SPAGNOLI (In rappresentanza del Ministero per gli Interventi Straordinari nel Mezzogiorno).

---

XII LEGISLATURA - DISEGNI DI LEGGE E RELAZIONI - DOCUMENTI

---

Presenziano ai lavori del Consiglio i Dottori Giuseppe BRASCA, in qualità di Presidente e Giancarlo CANNAS in qualità di Membro del Collegio dei Revisori dei Conti.

Svolge funzioni di Segretario la Dott.ssa Giuseppina DE NAPOLI.

Il Presidente, rilevato che il numero dei presenti è legale, dichiara aperta la seduta.

Iniziano i lavori con l'esame e discussione del primo argomento all'ordine del giorno:

O M I S S I S

IL SEGRETARIO

(Dott.ssa Giuseppina De Napoli)

Firmato

IL PRESIDENTE

(Prof. Sergio Orsi)

Firmato

---

XII LEGISLATURA - DISEGNI DI LEGGE E RELAZIONI - DOCUMENTI

---

CONSIGLIO DI AMMINISTRAZIONE DEL 28 GIUGNO 1990

Estratto della delibera n. 16/90

- O M I S S I S -

Il Consiglio prende in esame il terzo argomento all'ordine del giorno riguardante la

- Approvazione del conto consuntivo esercizio 1989. Dopo una breve presentazione del consuntivo il Presidente invita il Dott. Giuseppe Brasca quale Presidente del Collegio dei Revisori dei Conti a far conoscere il parere di tale organo sul documento. Questi informa che il Collegio, considerato che le risultanze di esso si trovano in linea con le previsioni ed i relativi aggiornamenti debitamente approvati e con le scritture regolarmente tenute dall'Amministrazione dell'Istituto, scritture che hanno formato oggetto di periodici riscontri nel corso della passata gestione, ne propone l'approvazione.

Il Presidente ringrazia il Collegio dei Revisori dei Conti per il consenso espresso. Viene, quindi, letta la relazione amministrativa che accompagna il bilancio.

- O M I S S I S -

Per quanto riguarda il bilancio consuntivo dell'Istituto per l'esercizio finanziario 1989, dopo un'analisi approfondita dei dati esposti nei vari elaborati che lo compongono, all'unanimità, su proposta del Presidente,

I L C O N S I G L I O

SENTITO il parere espresso dal Collegio dei Revisori dei Conti sul bilancio consuntivo dell'Istituto per l'esercizio finanziario 1989;

SENTITA anche la relazione del Presidente al bilancio predetto;

VISTI gli artt. 37 -punto 3- e 44 del D.P.R. 23 Novembre 1967, n.1318, che dettano norme sull'approvazione e trasmissione al Ministero Agricoltura e Foreste del bilancio consuntivo degli Istituti di ricerca;

VISTO il regolamento di cui al D.P.R. 1038 del 7 Luglio 1975;

VISTA la Legge 20 marzo 1975, n.70 contenente norme sull'ordinamento degli Enti Pubblici;

## XII LEGISLATURA - DISEGNI DI LEGGE E RELAZIONI - DOCUMENTI

VISTO il regolamento di cui al D.P.R. 696 del 18.12.1979;

ESAMINATI gli atti costituenti il bilancio consuntivo dell'Istituto Sperimentale per lo Studio e la Difesa del Suolo di Firenze per l'esercizio 1989.

## D E L I B E R A

è approvato il rendiconto dell'Istituto Sperimentale per lo Studio e la Difesa del Suolo di Firenze compilato a chiusura dell'esercizio finanziario 1989 con le seguenti risultanze:

C O N T O D E L B I L A N C I O- Gestione di competenza:

	Accertate	Riscosse	Residui attivi:
Entrate derivanti da trasf.correnti	1.459.031.000	1.264.615.000	194.416.000
Entrate derivanti dalla vendita di beni e dalla prestazione di servizi	433.546.117	239.511.303	194.034.814
Entrate derivanti da alienaz. di beni	1.225.636.305	1.209.683.305	15.953.000
"    "    da trasferimenti in conto capitale	259.208.500	215.556.750	43.651.750
Entrate per partite di giro	183.798.064	177.531.699	6.266.365
	<hr/>	<hr/>	<hr/>
	3.561.219.986	3.106.898.057	454.321.929
	<hr/>	<hr/>	<hr/>
	<b>Impegnate</b>	<b>Pagate</b>	<b>Residui passivi</b>
Uscite: correnti	1.763.198.506	1.106.020.558	657.177.948
"    in conto capitale	1.719.530.028	1.252.760.863	466.769.165
"    per partite di giro	183.798.064	158.635.235	25.162.829
	<hr/>	<hr/>	<hr/>
<b>in totale</b>	3.666.526.598	2.517.416.656	1.149.109.942

## XII LEGISLATURA - DISEGNI DI LEGGE E RELAZIONI - DOCUMENTI

Entrate accertate	3.561.219.986	=====	
Disavanzo di competenza	105.306.612	=====	
- <u>Gestione dei residui</u>			
residui attivi:			
Entrate correnti:			
- trasportate		£ 314.244.263	
- riscosse	£ 148.235.403		
- rimaste da riscuotere	£ 128.749.542	£ 276.984.945	
- minori accertamenti			- 37.259.318
Entrate in conto capitale:			
- trasportate		£ 1.091.309.775	
- riscosse	£ 1.069.573.810		
- rimaste da riscuotere	£ 21.935.965	£ 1.091.509.775	
- maggiori accertamenti			£ 200.000
Entrate per partite di giro			
- trasportate		£ 77.796.777	
- riscosse	£ 75.816.777		
- rimaste da riscuotere	£ 1.980.000	£ 77.796.777	£ -
- minori accertamenti nei residui attivi			- 37.059.318
			=====
Residui passivi:			
Uscite correnti:			
- trasportate		£ 590.135.475	
- pagate	£ 352.876.376		
- rimaste da pagare	£ 152.340.325	£ 505.216.701	
- minori residui per spese correnti			- 84.918.774

## XII LEGISLATURA - DISEGNI DI LEGGE E RELAZIONI - DOCUMENTI

Uscite per spese in conto capitale		
- trasportate		£ 726.092.740
- pagate	£ 421.444.979	
- rimaste da pagare	£ 288.581.288	£ 710.026.267
	<hr/>	<hr/>
- minori residui per spese c/capitale		- 16.066.473
Uscite per partite di giro e contabilità speciali:		
- trasportate		£ 20.046.204
- pagate	£ 17.011.204	
- rimaste da pagare	£ 3.035.000	£ 20.046.204
	<hr/>	<hr/>
		-
- totale minori impegni nei residui passivi		-100.985.247
		=====
- avanzo di amministrazione accertato al consuntivo 1989		£158.858.490
- variazioni aumentative rilevate nel corso dell'esercizio		
per maggiori residui attivi	£ -	
- per minori residui passivi	£ 100.985.247	
		<hr/>
		+ £100.985.247
variazioni diminutive rilevate nel corso dell'esercizio		
- per minori residui attivi	£ 37.059.318	
- per maggiori residui passivi	£ -	- £ 37.059.318
	<hr/>	<hr/>
Avanzo di amministrazione 1988 rettificato al 31.12.1989		£222.784.419
Disavanzo di competenza		£105.306.612
		<hr/>
Avanzo di amministrazione a chiusura esercizio 1989		£117.477.807
		=====

## XII LEGISLATURA - DISEGNI DI LEGGE E RELAZIONI - DOCUMENTI

Situazione finanziaria:

Avanzo di cassa al 1.1.1989	£	11.782.094
Entrate riscosse nell'esercizio	£	4.400.524.047
		-----
Totale disponibilità	£	4.412.306.141
Uscite pagate nell'esercizio	£	3.308.749.215
		-----
Avanzo cassa chiusura esercizio 1989	£	1.103.556.926
Residui attivi al 31.12.1989	£	606.987.436
		-----
	£	1.710.544.362
Residui passivi al 31.12.1989	£	1.593.066.555
		-----
Avanzo di amministrazione alla fine dell'esercizio	£	117.477.807
		=====

CONTO DEL PATRIMONIOATTIVITA' :

- fondo cassa a disposiz. presso la Sez. di Tesoreria		
Provinciale di Firenze gestito dalla B.N.L. di Firenze Ag. 4	£	1.103.556.926
- beni immobili	£	1.233.921.405
		-----
	£	2.337.478.331
- beni mobili:		
I categoria (mobili, arredi, macchine d'ufficio)	£	255.625.112
II categoria (materiale bibliografico)	£	168.706.325
III categoria (strumenti tecnici, attrezzature		
in genere, automezzi e altri mezzi		
di trasporto)	£	2.368.066.207
" (bestiame)	£	72.150.000
	-----	£ 2.864.547.644

## XII LEGISLATURA - DISEGNI DI LEGGE E RELAZIONI - DOCUMENTI

- depositi vincolati (fondo indenn. anzianità operai agricoli ed impiegati)	£	223.309.719
- residui attivi	£	606.987.436
- rimanenze d'esercizio	£	170.525.000
- partecipazioni azionarie	£	4.400.000
		-----
	TOTALE ATTIVITA'	£ 6.207.248.130


## P A S S I V I T A'

- debiti di tesoreria	£	-
- debiti per residui passivi	£	1.593.066.555
- debiti per indennità anzianità operai agricoli ed impiegati	£	223.309.719
- poste rettificative dell'attivo	£	2.419.109.605
	=====	£ 4.235.485.879
		-----
consistenza netta		£ 1.971.762.251
		=====

Sono trasportate a residui uscite già impegnate alla chiusura dell'esercizio finanziario 1989 sulla gestione di competenza per £ 1.149.109.942 come dall'elenco allegato n° 2 al consuntivo.

La presente delibera viene redatta, letta e confermata seduta stante dal Consiglio di Amministrazione.

IL SEGRETARIO  
(Dott.ssa Giuseppina De Napoli)



IL PRESIDENTE  
(Prof. Sergio ORSI)



## XII LEGISLATURA - DISEGNI DI LEGGE E RELAZIONI - DOCUMENTI

ISTITUTO SPERIMENTALE PER LO STUDIO E LA DIFESA DEL SUOLO  
P.zza Massimo D'Azeglio, 30 - FIRENZE

Allegato n. 1 al consuntivo 1989

<u>SITUAZIONE FINANZIARIA</u>	ENTRATE	USCITE
Parte Corrente	1.892.577.117	1.763.198.506
In Conto Capitale	1.484.844.805	1.719.530.028
Partite di Giro	183.798.064	183.798.064
	<hr/>	<hr/>
	3.561.219.986	3.666.526.598
Disavanzo finanziario al 31/12/1989	105.306.612	
	<hr/>	<hr/>
T O T A L I	3.666.526.598	3.666.526.598
	=====	=====
<u>SITUAZIONE AMMINISTRATIVA</u>		
Fondo di cassa al 1/1/1989		11.782.094
Riscossioni:		
in conto residui	1.293.625.990	
in conto competenza	3.106.898.057	4.400.524.047
	=====	<hr/>
	Totale riscossioni	4.412.306.141
Pagamenti:		
in conto residui	791.332.559	
in conto competenze	2.517.416.656	
	=====	<hr/>
	Totale pagamenti	3.308.749.215
		<hr/>
	Fondo di cassa al 31/12/1989	1.103.556.926
Residui attivi da riscuotere:		
anni precedenti	152.665.507	
dell'anno 1989	454.321.929	606.987.436
	=====	<hr/>
		1.710.544.362
Residui passivi da pagare:		
anni precedenti	443.956.613	
dell'anno 1989	1.149.109.942	1.593.066.555
	=====	<hr/>
	Avanzo di amministrazione al 31/12/1989	117.477.807
		=====



---

XII LEGISLATURA - DISEGNI DI LEGGE E RELAZIONI - DOCUMENTI

---

Allegato N° 6 al Consuntivo 1989

ISTITUTO SPERIMENTALE PER LO  
STUDIO E LA DIFESA DEL SUOLO

FIRENZE

BILANCIO CONSUNTIVO 1989

STATO PATRIMONIALE AL 31 DICEMBRE 1989

## XII LEGISLATURA - DISEGNI DI LEGGE E RELAZIONI - DOCUMENTI

N° d'ord.	ATTIVITA'	Consistenze		Differenze	
		al 01.01.89	al 31.12.89	in più	in meno
1	Disponibilità liquide: - Fondo cassa a disposizione presso la Sez. di Tesoreria Prov.le di Firenze gestito dalla BNL di Firenze AG.4	11.782.094	1.103.556.926	4.400.524.047	3.308.749.215
		11.782.094	1.103.556.926	4.400.524.047	3.308.749.215
2	Residui attivi: - Crediti verso lo Stato ed altri Enti - Crediti verso acquirenti, utenti, ecc. - Crediti diversi	1.190.146.580	364.716.920	238.067.710	1.063.497.410
		208.422.876	226.009.564	202.173.227	184.566.531
		84.781.359	16.260.952	16.533.272	85.053.679
		1.483.350.815	606.987.436	456.774.249	1.333.137.628
3	Crediti bancari e finanziari: - Depositi vincolati Trattamento fine rapporto: - Personale Istituto - Personale Operato	43.517.935	55.517.935	12.000.000	-
		99.791.784	167.791.784	68.000.000	-
		143.309.719	223.309.719	80.000.000	-
4	Rimanenze attive d'esercizio: - Rimanenze di prodotti - Rimanenze di materiali di consumo	90.753.000	158.730.000	67.977.000	-
		17.601.500	11.795.000	-	5.806.500
		108.354.500	170.525.000	67.977.000	5.806.500
5	Investimenti mobiliari: - Partecipazioni azionarie	4.400.000	4.400.000	-	-
		4.400.000	4.400.000	-	-
6	Immobili	1.124.745.488	1.233.921.405	109.175.917	-
		1.124.745.488	1.233.921.405	109.175.917	-
7	Immobilizzazioni tecniche: - Mobili, arredi, macchine d'ufficio - Materiale bibliografico - Strumenti tecnici, attrezzature in genere automezzi ed altri mezzi di trasporto - Bestiame	215.004.595	255.625.112	40.620.517	-
		145.664.414	168.706.325	23.041.911	-
		2.131.505.937	2.368.066.207	236.560.270	15.284.000
		80.056.000	72.150.000	24.894.000	32.800.000
		2.572.230.946	2.864.547.644	340.401.298	48.084.600
8	Altri costi pluriennali: Fondi in deprezzi destinati a investimenti Crediti verso lo Stato e Terzi destinati a investimenti	-	-	-	-
		-	-	-	-
		-	-	-	-
	<b>TOTALE ATTIVITA'</b>	<b>5.448.173.562</b>	<b>6.207.248.130</b>	<b>5.454.852.511</b>	<b>4.695.777.943</b>
	Deficit patrimoniale: - Disavanzo economico esercizi precedenti - Disavanzo economico dell'esercizio	-	-	-	-
		-	-	-	-
		-	-	-	-
	<b>TOTALE A PAREGGIO</b>	<b>5.448.173.562</b>	<b>6.207.248.130</b>	<b>5.454.852.511</b>	<b>4.695.777.943</b>

## XII LEGISLATURA - DISEGNI DI LEGGE E RELAZIONI - DOCUMENTI

N° d'ord.	PASSIVITA'	Consistenze		Differenze	
		al 01.01.89	al 31.12.89	in più	in meno
1	Debiti di tesoreria	-	-	-	-
2	Residui passivi:				
	- Debiti verso fornitori	567.290.133	741.836.944	556.918.784	382.371.973
	- Debiti verso terzi per prestazioni ricevute	74.786.329	56.012.752	43.652.400	62.425.977
	- Debiti diversi	694.197.957	795.216.859	569.722.149	468.703.247
		1.336.274.419	1.593.066.555	1.170.293.333	913.501.197
3	Debiti bancari e finanziari	-	-	-	-
4	Rimanenze passive d'esercizio	-	-	-	-
5	Fondi di accantonamento vari:				
	- Fondo liquidazione indennità anzianità:				
	- Personale Istituto	43.517.935	55.517.935	12.000.000	-
	- Personale Operaio	99.791.784	167.791.784	68.000.000	-
		143.309.719	223.309.719	80.000.000	-
6	Poste rettificative dell'attivo				
	- Fondo ammortamento immobili	212.713.395	249.731.035	37.017.640	-
	- Fondo ammortamento mobili, arredi, macchine d'ufficio	126.187.665	156.862.675	30.675.010	-
	- Fondo ammortamento strumenti tecnici, attrezzature in genere automezzi ed altri mezzi di trasporto	1.785.582.055	2.012.515.895	226.933.840	-
		2.124.483.115	2.419.109.605	294.626.490	-
	<b>TOTALE PASSIVITA'</b>	<b>3.604.067.253</b>	<b>4.235.485.879</b>	<b>1.544.919.823</b>	<b>913.501.197</b>
	Patrimonio netto	-	1.971.762.251	-	-
	Avanzo Economico Esercizi Precedenti	1.844.106.309	-	-	-
	Avanzo Economico dell'Esercizio	-	-	127.655.942	-
	<b>TOTALE A PAREGGIO</b>	<b>5.448.173.562</b>	<b>6.207.248.130</b>	<b>1.672.575.765</b>	<b>913.501.197</b>



ISTITUTO SPERIMENTALE PER LO STUDIO E LA DIFESA DEL SUOLO - FIRENZE

SITUAZIONE DEI RESIDUI ALLA CHIUSURA DELL'ESERCIZIO 1 9 8 9

ALLEGATO N. 4 AL BILANCIO CONSUNTIVO DELL'ESERCIZIO 1 9 8 9





XII LEGISLATURA - DISEGNI DI LEGGE E RELAZIONI - DOCUMENTI

CAPITOLO	NUMERO ACCENTRATI	DESCRIZIONE	CONSISTENZA AL 01.01.89	RISORSE	VARIAZIONI	CONSISTENZA AL 31.12.89	NOTE PER LE VARIAZIONI
2.03.02.2	7	<u>Esercizio 1984</u> MINISTERO AGRICOLTURA E FORESTE/per saldo contrib. per attività di carattere nazionale concernenti indagini, studi e ricerche	25.697.260	-	-	25.697.260	
2.03.02.7	190	<u>Esercizio 1987</u> MINISTERO AGRICOLTURA E FORESTE/per contrib. funzionam. progr. Tecnologie Avanzate	35.661.010	-	-	35.661.010	
2.03.02.8	192	M.A.F./ contrib. funzionam. progr. Ordinamenti Culturali	26.641.435	-	-	26.641.435	
"	193	M.A.F./ contrib. funzionam. progr. Ordinamenti Culturali	26.829.500	-	-	26.829.500	
3.07.01.1	215	ISTITUTO DIFESA SUOLO RIETI/ vendita prodotti e varie Azienda San Pastore	11.564.848	-	-	11.564.848	
4.12.05.1	216	ISTITUTO DIFESA SUOLO RIETI/per vendita bestiame Azienda San Pastore in Rieti	1.269.000	-	-	1.269.000	
5.15.01.8	194	M.A.F./per finanziamento spese in conto capitale progr. Ordinamenti Culturali	11.819.965	-	-	11.819.965	
3.07.01.0	259	<u>Esercizio 1988</u> ISTITUTO DIFESA SUOLO RIETI/ per generi in natura corrisposti al Personale Operato Sez. di Rieti mese Dicembre 1988	91.000	91.000	-	-	
3.07.01.1	229	BARONE BERNARDINO/per vendita mais zootecn. dell'Az. S. Pastore	7.179.765	7.179.765	-	-	
"	234	TESEI PAOLO/ per vendita mais zoot. Azienda San Pastore	1.026.120	1.026.120	-	-	
"	235	SISFORGGERA Spa/ per vendita mais da seme in natura dell'Az. S. Pastore	9.106.964	9.106.964	-	-	
"	240	CONSORZIO AGRARIO INTERPROV. RIETI E TERNI/ per vendita mais zoot. Az. S. Pastore	3.182.400	3.182.400	-	-	
"	241	IST. DIFESA SUOLO RIETI/ per vendita mais zoot., polpe di barbabietole, fieno, grano ed erba medica Az. S. Pastore	23.688.820	23.688.820	-	-	
"	245	IST. DIFESA SUOLO RIETI/per conguaglio vendita seme di sola nazionale Az. S. Pastore	13.925.665	13.925.665	-	-	
		a riportare	197.683.752	58.200.734	-	139.483.018	

XII LEGISLATURA - DISEGNI DI LEGGE E RELAZIONI - DOCUMENTI

NUMERO DISEGNO	NUMERO ACCREDITAMENTO	DESCRIZIONE	CONDIZIONE AL 31.12.83	RIACCREDITO	VARIAZIONE	CONDIZIONE AL 31.12.83	NOTE PER LE VARIAZIONI
246	3.27.011	rapporto CAVARENE-PRODUC. INDUSTRIALI/per vendita barbabiole da zucchero dell'Az. S. Pastore	19.693.752	56.200.734	-	139.480.016	
247	"	BARONE BERNARDINO/per vendita mais zoot. dell' Az. San Pastore	1.552.554	4.635.550	-	-	
251	"	BARONE BERNARDINO/per vendita mais zoot. dell' Az. San Pastore in Rieti.	4.835.550	4.118.382	-	-	
256	"	IST. DIFESA SUOLO RIETI/per generi di natura controposti al personale operato Az.S.Pastore re Dic. 1988	103.000	103.000	-	-	
260	"	CONSORZIO AGR. INTERPROV. RIETI E TERNI/per vendita semi di girasole dell'Az. S. Pastore	21.161.378	21.161.378	-	-	
261	"	TESEI PAOLO/per vendita semi Az. S. Pastore	70.227	70.227	-	-	
264	"	MARGARITELLI ENZO/per vendita grano Az. S. Pastore	1.075.000	1.075.000	-	-	
267	"	DIVERSI / vendita mais zoot. agrano.girasole, e barbabiole da zucchero Az. S. Pastore	92.934.063	42.863.603	= 37.714.971	1.355.489	* 1 = 27.714.971 inesistente -50.566.330 somma relative ad cont. fatt. n. 98 del 10/10/83 per rev. n. 20 del 10/10/83
271	"	ISTITUTO DIFESA SUOLO RIETI/per vendita semi e mais zoot. Az. S. Pastore	306.000	306.000	-	-	
272	"	ISTITUTO DIFESA SUOLO RIETI/per vendita grano Az. S. Pastore	71.400	71.400	= 37.400	-	* 1 = 300 colto su estratto conto - 2.517.000 estratto su fatt. n. 94 del 10/10/83 per rev. n. 20 del 10/10/83
284	3.08.011	IST. DIFESA SUOLO RIETI/per affitto immobili Az.S.Pastore	1.759.250	-	= 1.759.250	-	- 1.552.854 estratto su fatt. n. 94 del 10/10/83 per rev. n. 20 del 10/10/83
243	"	ISTITUTO DIFESA SUOLO RIETI / affitto immobi- li Az. S. Pastore anno da e congruente anni precedenti	3.231.239	3.231.239	-	-	- 1.574.171 estratto su fatt. n. 94 del 10/10/83 per rev. n. 20 del 10/10/83
248	"	ISTITUTO DIFESA SUOLO RIETI/ adeguamento canone affitto immobile Dott. Reggione	457.540	457.528	= 12	-	- 10.486 ribavuta associativa AzS
249	"	ISTITUTO DIFESA SUOLO RIETI/per adeguamento canone affitto immobile Fell. Luciano	432.542	432.537	= 5	-	- 5.500 spese postali - 11.450 estr. n. 94 del 10/10/83 del 10/10/83 per rev. n. 20 del 10/10/83
250	"	ISTITUTO DIFESA SUOLO/per adeguamento cano- ne affitto immobile Angelini Romano	503.089	503.089	-	-	- 140.000 fatt. n. 107/A del 10/10/83 del 10/10/83 per rev. n. 20 del 10/10/83
255	"	ISTITUTO DIFESA SUOLO RIETI/per affitto im- mobile Dic. 88 Az. S. Pastore	113.660	113.660	-	-	* 1 = 2.730.000 acquirenti n. 94 del 10/10/83 per rev. n. 20 del 10/10/83
a ripartire			320.349.646	138.496.501	= 39.511.628	141.408.507	

XII LEGISLATURA - DISEGNI DI LEGGE E RELAZIONI - DOCUMENTI

CAPITOLO	NUMERO ACCREDITAMENTO	DESCRIZIONE	CONSISTENZA AL 31.03.89	RISORSE	VARIAZIONI	CONSISTENZA AL 31.12.89	NOTE PER LE VARIAZIONI
3.08.03.0	239	riporto BANCA NAZIONALE DEL LAVORO/per interessi anno 1988 sul c/c bancario	320.348.646	138.998.501	- 39.511.638	141.838.507	* (2) - 37.400 inesistente - 37.400 somme rielaborate alla legge n. 217 del 28.2.88 art. 10 comma 1° lettera b) n. 279 788 del 27/09/88 n. 279
"	244	AMMINISTRAZIONE P.T./per interessi anno 88 su conto corrente postale	1.044.763	1.044.763	-	-	+ 34.000 maggiore somma per contenzioso liquidazione generata in materia risarcimento con rev. n. 250 del 25/9/88
"	265	CAVAREZE PRODUZIONI INDUSTRIALI/per interessi compensativi dilazione pagamento	69.258	69.258	-	-	* (3) - 1.759.250 inesistente - 1.759.250 attività immobiliari e terreni Az.S. Pastore con rev. n. 355 del 27.12.88
"	266	ISTITUTO DIFESA SUOLO RIETI/per interessi attivi su conto corrente bancario Az. S. Pastore per l'anno 1988	29.067	29.067	-	-	* (4) - 12 : minore somma riaccesa per arrotondamenti
"	269	ISTITUTO DIFESA SUOLO RIETI/ per interessi attivi su conto corrente bancario Az. S. Pastore	406.626	406.626	-	-	* (5) - 5 : Minore somma riaccesa per arrotondamento
"	270	ISTITUTO DIFESA SUOLO RIETI/ per interessi attivi su conto corrente bancario della Sezione di Rieti per l'anno 1988	154.715	154.715	-	-	
"	274	BANCA NAZIONALE DEL LAVORO/ per interessi attivi su libretto di deposito a risparmio "Fondo Indennità Licenziamento Personale Operaio	558.674	558.674	-	-	* Maggiore somma realizzata per aumento aliquota tasso d'interesse
"	275	BANCA NAZIONALE DEL LAVORO/interessi attivi su libretto di deposito a risparmio "Fondo Indennità Licenziamento di deposito a risparmio "Fondo Indennità Licenziamento Personale Istituto"	3.182.980	4.813.420	+ 1.630.440*	-	* Maggiore somma realizzata per aumento aliquota tasso d'interesse
3.09.04.0	228	ISTITUTO DIFESA SUOLO/per recupero contributi prev.li ed ass.li agente tecnico seguito egravi contributivi L.67 art. 9	1.195.610	1.817.490	+ 621.880*	-	* Maggiore somma realizzata per aumento aliquota tasso d'interesse
4.12.03.1	263	LARAI ELIO PIERO/per alienazione tratrice M.F. 135 dell'Az. S.Pastore	342.869	342.869	-	-	Maggiore somma realizzata dalla cessione in permuta di automezzo fuori uso;
4.12.04.0	262	DIVERSI/per alienazione Land Rover	2.975.000	-	-	2.975.000	
4.12.05.1	242	ISTITUTO DIFESA SUOLO RIETI/per vendita villetto Az.S.Pastore	3.000.000	3.200.000	+ 200.000	-	
		a riportare	2.876.400	2.876.400	-	-	
			336.184.628	154.311.803	- 37.059.318	144.813.507	




I S S D S

XII LEGISLATURA - DISEGNI DI LEGGE E RELAZIONI - DOCUMENTI

1985

CAPITOLIC	NUMERO ACCERTAMENTO	DESCRIZIONE	CONSISTENZA AL 01.01.85	RISORSE	VARIAZIONI	CONSISTENZA AL 31.12.85	NOTE PER LE VARIAZIONI
4.11.05.1	266	REPORT REATINA CARNI/per vendita vitelli Az. S. Pastore	336.184.628	154.311.803	-37.059.318	144.813.507	
4.11.06.0	173	TESORERIA DELLO STATO/ per prelievo fondi di funz. e finanz. spese in c/capitale esercizio 88 e prelievo fondi funz. e spese c/cap. prog. Ordinamenti Culturali	5.872.000	-	-	5.872.000	
"	252	TESORERIA DELLO STATO/per prelievo fondi finanziamento spese acquisto attrezz. tecnico scientifiche e saldo contributo adeguamento strutture immobiliari	981.436.595	981.436.595	-	-	
7.22.01.0	225	GIACCHETTI ALBERTARIO/ritenuta d'acconto su parcella per esecuzione disegni a china	82.060.815	82.060.815	-	-	
"	226	SUSAN BURG/ritenuta d'acconto su parcella per revisione di testo in lingua inglese	56.000	56.000	-	-	
"	236	STUDIO TECNICO ADRIANI-FABELLINI/ritenuta d'acconto su parcella per adeguamento impianto elettrico locali della Sez. di Rieti	45.000	45.000	-	-	
"	257	ISTITUTO DIFESA SUOLO RIETI/rit. d'acc. su competenze mese di Dic. 88 Personale della Sez. di Rieti e su parcella Adriani e Fabellini	900.000	-	-	900.000	
"	273	NISTRI LUCIANO/per ritenuta d'acconto su prestazioni eseguite nell'anno 1986 da Nistri Luciano	3.072.000	3.072.000	-	-	
7.22.01.1	237	STUDIO TECNICO ADRIANI FABELLINI/Per ritenuta d'acconto sulla parcella per adeguamento impianto elettrico Az. S. Pastore	90.000	90.000	-	-	
"	253	ISTITUTO DIFESA SUOLO RIETI/rit. d'acc. su competenze Dic. 88 e comp. lav. straordinario. Personale Az. S. Pastore e su parcella Dott. Provaroni	1.080.000	-	-	1.080.000	
7.22.02.0	227	ISTITUTO DIFESA SUOLO/per accantonamento oneri prev. li e ass. li Dic. 88 agente tecnico	3.640.000	3.640.000	-	-	
"	258	ISTITUTO DIFESA SUOLO/rit. prev. li e ass. li su competenze mese Dic. 88 e su comp. lav. straordinario. impiegato sez. Rieti	281.229	281.229	-	-	
		a riportare	270.518	270.518	-	-	
			1.414.988.785	1.225.263.960	- 37.059.318	152.665.507	

XII LEGISLATURA - DISEGNI DI LEGGE E RELAZIONI - DOCUMENTI

CAPITOLO	NUMERO ACCREDITAMENTO	DESCRIZIONE	CONSISTENZA AL 31.12.89	RISCONTI	VARIAZIONI	CONSISTENZA AL 31.12.89	NOTE PER LE VARIAZIONI
7.22.01.1	254	riperto ISTITUTO DIFESA SUOLO RIETI/ritenute previste e ass. su competenze Dic. 88 e su compenso lav. accord. impiegato Az. S. Pastore	1.414.388.785	1.225.263.260	- 37.059.318	152.665.507	
7.22.06.0	230	CORTI MARIA LUISA/per recupero costituzione fondo economato esercizio 1986	362.230	362.230	-	-	
7.22.07.0	231	ISTITUTO DIFESA SUOLO RIETI/per recupero anticipato funzionamento esercizio 88 Sez. Op. Perif. di Rieti	2.000.000	2.000.000	-	-	
7.22.07.0	232	ISTITUTO DIFESA SUOLO RIETI/per recupero anticipato funzionamento esercizio 88 Az. S. Pastore	25.000.000	25.000.000	-	-	
"	233	ISTITUTO DIFESA SUOLO CATANZARO/per recupero anticipato funzionamento esercizio 88 Sez. di Catanzaro	40.000.000	40.000.000	-	-	
		TOTALE COMPLESSIVO RESIDUI ATTIVI	1.483.350.815	1.293.625.990	- 37.059.318	152.665.507	
Firenze, 22 Aprile 1990		 IL SEGRETARIO (Dott. Giuseppe Orsi)		 IL DIRETTORE (Prof. Carlo Giannetti)		 IL PRESIDENTE (Prof. Sergio Orsi)	

## XII LEGISLATURA - DISEGNI DI LEGGE E RELAZIONI - DOCUMENTI

CAPTOLC	NUMERO IMPEGNI	DESCRIZIONE	CONSISTENZA AL 01.01.85	PAGATI	VARIAZIONI	CONSISTENZA AL 31.12.89	NOTI PER LE VARIAZIONI
2.11.05.0	160	<u>Esercizio 1985</u> DIVERSI/per bonifica dell'umidità locali: Az. S. Pastore	7.076.800	-	+ 670.775	7.747.575	Manovre spese accantonate per i la- vori idraulici.
"	162	DIVERSI/per ripristino, progettazione e di- rezione lavori immobile sede Istituto	67.000.000	67.000.000	-	-	
1.02.01.5	1257	<u>Esercizio 1986</u> DIVERSI/per competenze ed oneri riflessi im- piegati a tempo determinato contratto di ricerca	15.231.954	-	- 15.231.954	-	Economia da restituire al C.N.R.
1.02.01.7	1354	DIVERSI/per competenze ed oneri riflessi impiegati a tempo determinato programma di ricerca	10.140.117	-	- 10.140.117	-	Variazione richiesta al M.A.F. per esigenze della ricerca
1.02.01.8	1355	DIVERSI/ per competenze ed oneri riflessi impiegati a tempo det. progr. di ricerca	478.520	-	-	478.520	
1.02.02.8	1556	DIVERSI/per competenze ed oneri riflessi personale operaio a tempo determinato pro- gramma di ricerca	5.000.000	-	-	5.000.000	
1.02.05.4	1358	DIVERSI/ indennità e rimborso spese di viag- gio per missioni anno 86 inerenti il contrat- to di ricerca	674.825	-	- 674.825	-	Economia
1.02.05.5	1269	DIVERSI/ indennità per missioni e rimborso spese di viaggio inerenti il contratto di ricerca	9.168	-	- 9.168	-	Economia da restituire al C.N.R.
1.02.05.6	1270	DIVERSI/ indennità e rimborso spese di viaggio per missioni inerenti il contratto di ricer- ca	218.320	-	- 218.320	-	Economia da restituire al C.N.R.
1.02.05.7	1359	DIVERSI/indennità e rimborso spese di tra- sporto per missioni inerenti il contratto di ricerca	37.335	-	- 37.335	-	Variazione richiesta al M.A.F. per esigenze della ricerca
1.02.05.8	1360	DIVERSI/indennità e rimborso spese di tra- sporto inerenti il programma di ricerca	508.132	120.000	-	388.132	
1.02.06.7	1361	DIVERSI/indennità e rimborso spese di tra- sporto per missioni all'estero inerenti il programma di ricerca	588.233	-	- 588.233	-	Variazione richiesta al M.A.F. per esigenze di ricerca
1.02.06.0	1362	DIVERSI/per contributi prev.li e ass.li su a riportare	106.963.404	67.120.000	- 26.229.177	15.614.227	

XII LEGISLATURA - DISEGNI DI LEGGE E RELAZIONI - DOCUMENTI

1985

CAPITOLO	NUMERO IMPEGNI	DESCRIZIONE	CONSISTENZA AL 01.01.89	PAGATI	VARIAZIONI	CONSISTENZA AL 31.12.89	NOTE PER LE VARIAZIONI
		riporto	106.963.404	67.120.000	- 26.229.177	13.614.227	Contributi non dovuti perché riferiti a zone dichiarate montane
1.04.10.4	1365	competenze anno 85 personale impiegatizio ed operaio sede Istituto e Sez. di Rieti	10.752.625	-	- 10.752.625	-	Economia
1.04.10.7	607	DIVERSI/ per acquisto materiali vari per prove inerenti il contratto di ricerca	748.366	-	- 748.366	-	Variazione richiesta al MAF per esigenze della ricerca
1.04.11.8	1369	DIVERSI/ spese per esercizio, manutenzione e riparazione automezzi programma Ordine Culturali	-	-	-	-	Economia da restituire al C.N.R.
1.04.18.5	1351	DIVERSI/ corrispettivi per prestazioni professionali ed incarichi speciali inerenti il contratto di ricerca	868.578	-	-	868.578	Economia
1.04.18.8	1352	DIVERSI/ corrispettivi professionali ed incarichi speciali inerenti il progr. di ricerca	47.000	-	- 47.000	-	Economia da restituire al CNR
1.10.5.08	1372	DIVERSI/ altre spese non classificabili inerenti il programma di ricerca	4.433.600	-	-	4.433.600	Economia
2.12.03.4	1375	DIVERSI/ per acquisto attrezzature tecnico-scientifiche inerenti contratto di ricerca	3.000.000	-	-	3.000.000	Economia da restituire al CNR
2.12.03.5	1376	DIVERSI/ per acquisto attrezzature tecnico-scientifiche inerenti il programma di ricerca	3.937.280	-	- 3.937.280	-	Economia
2.12.03.7	1377	DIVERSI/ acquisto attrezzature tecnico-scientifiche Progr. Tecnologie Avanzate	899.810	-	- 899.810	-	Economia da restituire al CNR
2.12.03.8	1378	DIVERSI/ per acquisto attrezzature tecnico-scientifiche Programma Ordine Culturali	203.410	-	-	203.410	Economia da restituire al CNR
1.02.01.6	1186	<u>Esercizio 1987</u> DIVERSI/ per stipendi ed altri assegni fissi al personale tempo determinato contratto di ricerca	204.590	-	-	204.590	Economia da restituire al CNR
"	1192	DIVERSI/ per stipendi ed altri assegni fissi al personale a tempo det. contratto di ricerca	12.000.000	-	- 12.000.000	-	Economia da restituire al CNR
		a riportare	144.058.663	77.885.685	- 43.848.573	22.324.405	

XII LEGISLATURA - DISEGNI DI LEGGE E RELAZIONI - DOCUMENTI

CAPITOLINO	NUMERO DELLA LEGGE	DESCRIZIONE	COMPETENZA AL 31.12.1979	PARLATO	VARIAZIONI	COMPETENZA AL 31.12.1985	NOTE PER LE VARIAZIONI
		riperto	144.058.683	77.985.685	- 43.048.573	23.324.405	Economia da restituire al CNR
1.02.017	1196	carica DIVERSI/ per stipendi ed altri assegni fissi personale a tempo det. inerente il progr. di ricerca	5.000.000	-	- 5.000.000	-	
1.02.018	1206	DIVERSI/ per stipendi ed altri assegni fissi personale a tempo det. progr. di ricerca	39.100.000	-	- 5.200.000	33.900.000	Variazioni richieste dalle esigenze della ricerca
1.02.019	1216	DIVERSI/ per stipendi ed altri assegni fissi al personale tempo determinato progr. di ricerca	28.000.000	28.000.000	-	-	
1.02.05.5	1180	DIVERSI/ indennità per missioni e rimborso spese viaggio inerenti il contratto di ric. carica	31.000.000	25.176.778	+ 4.000.000	9.821.222	Variazioni richieste dalle esigenze della ricerca
1.02.05.6	1187	DIVERSI/ indennità per missioni e rimborso spese di viaggio inerenti il contratto di ric. carica	4.567.600	-	- 4.567.600	-	Economia da restituire al CNR
"	1193	DIVERSI/ indennità per missioni e rimborso spese di viaggio in territorio nazionale iner. al contratto di ricerca	1.127.361	-	- 1.127.361	-	Economia da restituire al C.N.R.
1.02.05.7	1199	DIVERSI/ indennità per missioni e rimb. spe- se di viaggio in territorio nazionale in- erenti al progr. di ricerca	273.035	168.215	+ 105.120	-	
1.02.05.8	1208	DIVERSI/ indennità per missioni in territo- rio nazionale e rimb. spese di viaggio inerenti al progr. di ricerca	1.677.660	1.551.780	+ 1.000.000	1.025.860	Variazioni richieste dalle esigenze della ricerca
"	1218	DIVERSI/ indennità per missioni in territo- rio nazionale e rimb. spese di viaggio inerenti al programma di ricerca	4.500.000	2.752.035	- 1.747.965	-	Variazioni richieste dalle esigenze della ricerca
1.02.06.5	1181	DIVERSI/ indennità per missioni all'estero inerenti il contratto di ricerca	4.500.000	690.560	- 252.035	3.547.405	Variazioni richieste dalle esigenze della ricerca
1.02.06.7	1200	DIVERSI/ indennità per missioni all'estero inerenti il progr. di ricerca	3.000.000	-	- 3.000.000	-	Economia da restituire al CNR
1.02.06.9	1209	DIVERSI/ indennità per missioni all'estero inerenti il programma di ricerca	637.667	3.054.300	- 4.200.000	1.783.667	Variazioni richieste dalle esigenze della ricerca
1.02.10.9	1210	DIVERSI/ per corsi personale e partecipazio- ne spese per corsi indetti da Enti Program- ma di ricerca	3.000.000	1.000.000	-	2.000.000	
		a riportare	279.142.286	140.381.053	- 63.643.654	75.112.579	



XII LEGISLATURA - DISEGNI DI LEGGE E RELAZIONI - DOCUMENTI

CAPITOLO	NUMERICI IMPEGNI	DESCRIZIONE	CONSISTENZA AL 01.01.89	PARZIALI	VARIAZIONI	CONSISTENZA AL 31.12.89	NOTE PER LE VARIAZIONI
1.02.10.8	1219	riponte DIVERSI/spese per corsi al personale e partecipazione spese per corsi indetti da Enti. Programma di ricerca	279.142.286	140.981.053	- 63.648.654	75.112.579	
1.04.08.5	1182	DIVERSI/per stampa annuali, monografie, bollettini ed estratti inerenti il contratto di ricerca	1.000.000	-	- 1.000.000	-	Variazioni: richieste dalle esigenze della ricerca
1.04.08.6	1194	DIVERSI/per stampa annuali, monografie, bollettini, estratti inerenti il contratto di ricerca	2.051.819	-	-	2.081.819	
1.04.10.5	1184	DIVERSI/Acquisto materiali vari di carattere tecnico, allestimento aree sperimentali, cartografie e varie prove inerenti il contratto di ricerca	2.000.000	813.246	- 1.186.754	-	Economia da restituire al CNR
1.04.10.6	1195	DIVERSI/per acquisto materiali di consumo di carattere tecnico, prodotti chimici e reagenti per prove laboratorio inerenti il contratto di ricerca	11.864.104	-	- 20.377	11.894.481	Maggiore spesa, richiesta dalle esigenze della ricerca
1.04.10.7	1201	DIVERSI/per acquisto materiali di consumo di carattere tecnico, prodotti chimici e reagenti per prove laboratorio inerenti il contratto di ricerca	482.899	482.899	-	-	
"	1096	DIVERSI/per acquisto materiali vari per prove laboratorio di biologia del suolo inerenti il programma di ricerca	322.209	322.209	-	-	
1.04.10.8	1211	DIVERSI/per acquisto materiali di consumo di carattere tecnico, prodotti chimici, reagenti e varie prove lab. iner. il contratto di ricerca	3.900.000	3.900.000	-	-	
"	1220	DIVERSI/per acquisto materiali di consumo di carattere tecnico, prodotti chimici, reagenti e varie prove lab. inerenti il contratto di ricerca	7.886.925	7.068.270	-	818.655	
1.04.11.6	1189	DIVERSI/per esercizio manutenzione, riparazione e noleggio automezzi contratto di ricerca	10.000.000	-	-	10.000.000	
1.04.11.8	1212	DIVERSI/spese per esercizio manutenzione, a riportare	2.500.000	-	- 2.500.000	-	Economia da restituire al CNR
			326.180.242	152.967.677	- 68.305.031	104.907.534	

## XII LEGISLATURA - DISEGNI DI LEGGE E RELAZIONI - DOCUMENTI

CAPITOLIC	NUMERO IMPEGNI	DESCRIZIONE	CONSISTENZA AL 01.01.89	PAGATI	VARIAZIONI	CONSISTENZA AL 31.12.89	NOTE PER LE VARIAZIONI
"	1221	a riportare riparazione e noleggio automezzi programma di ricerca	326.180.242	152.967.677	- 68.305.031	104.907.534	
1.04.18.0	1406	DIVERSI/ spese per esercizio, manutenzione, riparazione e noleggio automezzi inerenti il programma di ricerca	1.455.500	1.455.500	-	-	
"	1407	GEOM. WALTER TOCAFONDI/esecuzione per lavori ordinaria manutenzione nei locali e fabbricati annessi del Centro Sperimentale di Fagnano	2.500.000	2.500.000	-	-	
1.04.18.8	1213	ING. STEFANO COLOSIMO/progettazione ristrutturazione dell'impianto termico della Sezione di Catanzaro	5.000.000	-	-	5.000.000	
"	1222	DIVERSI/per incarichi e prestazione professionali inerenti il programma di ricerca	3.300.000	-	-	3.300.000	
1.04.25.7	1203	DIVERSI/ incarichi speciali e prestazioni professionali inerenti il programma di ric.	1.000.000	-	-	1.000.000	
1.04.25.8	1214	DIVERSI/spese generali ed impreviste inerenti il programma di ricerca	1.200.000	-	-	1.200.000	
"	1223	DIVERSI/per spese generali ed impreviste programma di ricerca	2.772.410	1.059.500	-	1.712.910	
1.05.01.7	1204	DIVERSI/ spese generali ed impreviste programma di ricerca	2.331.048	2.331.048	-	-	
2.11.05.0	1242	DIVERSI/per borsa di studio e relativi oneri programma di ricerca	4.000.000	40.032	-	3.959.968	
2.12.03.0	1133	DIVERSI/per acquisto attrezzature tecnico-scientifiche attività 87	23.750.000	15.000.000	-	8.750.000	
2.12.03.6	1191	DIVERSI/per acquisto attrezzature tecnico-scientifiche inerenti il contratto di ricerca	23.000.000	19.608.391	+ 577.822	3.969.431	Migliore spesa accertata per lavori di ripristino sede Istituto
2.12.03.8	1215	DIVERSI/per acquisto attrezzature tecnico-scientifiche inerenti il programma di ric.	683.430	-	- 683.430	-	Ordine non evaso
2.12.07.0	1123	DIVERSI/per trasformazione centrale tecnica Sezione di Catanzaro	184.818	-	- 184.818	-	Economia da restituire al CNR
		a riportare	411.400.626	201.472.364	- 68.595.457	141.333.105	

## XII LEGISLATURA - DISEGNI DI LEGGE E RELAZIONI - DOCUMENTI

CAPITOLO	NUMERO INDEGNI	DESCRIZIONE	CONSISTENZA AL 01.01.89	PAGATI	VARIAZIONI	CONSISTENZA AL 31.12.89	NOTE PER LE VARIAZIONI
4.21.05.0	1267	riperto IMPRESA PETER COX INTERNATIONAL/per deposito cauzionale lavori edili Sez. di Rieti	411.400.626	201.472.064	- 68.595.457	141.333.105	
		<u>Esercizio 1988</u>	1.055.000	-	-	1.055.000	
1.02.01.0	1357	ISTITUTO DIFESA SUOLO RIETI/per stipendio Dic.88 e 13 <sup>a</sup> mensilità impiegato sez. Rieti	2.746.277	2.746.277	-	-	
1.02.01.1	1341	ISTITUTO DIFESA SUOLO RIETI/ per stipendio Dic. 88 e 13 <sup>a</sup> mensilità impiegato Az. S.Pastore	4.135.388	4.135.388	-	-	
1.02.02.0	1358	ISTITUTO DIFESA SUOLO RIETI/salari Dic. 88 e 13 <sup>a</sup> mensilità personale operaio sez. Rieti	9.091.810	9.091.810	-	-	
1.02.02.1	1342	ISTITUTO DIFESA SUOLO RIETI/per salari Dic. 88 e 13 <sup>a</sup> mensilità operai Az. S.Pastore	11.375.985	11.375.985	-	-	
1.02.03.0	1359	ISTITUTO DIFESA SUOLO RIETI/ compenso per lavoro straordinario anno 88 impiegato Sez. di Rieti	408.044	408.044	-	-	
1.02.03.01	1343	ISTITUTO DIFESA SUOLO RIETI/compenso per lavoro straordinario Nov-Dic. 88 impiegato Az. S. Pastore	190.848	190.848	-	-	
1.02.04.0	1360	ISTITUTO DIFESA SUOLO RIETI/compenso per lavoro straordinario sez. sez. Rieti	497.204	497.204	-	-	
"	1393	ISTITUTO DIFESA SUOLO RIETI/compenso per lavoro straordinario sez. sez. Rieti	346.556	346.556	-	-	
1.02.04.1	1344	ISTITUTO DIFESA SUOLO RIETI/compenso per lavoro straordinario Nov-Dic 88 dal personale operaio Az. S.Pastore in Rieti	760.948	760.948	-	-	
1.02.05.0	1287	DIVERSI/indennità per missioni effettuate nel periodo Sett-Dic 88 personale Istituto	2.170.605	2.170.605	-	-	
"	1306	Diversi/indennità per missioni effettuate nel periodo Gen-Dic. 1988 al personale Istituto	371.775	371.775	-	-	
"	1321	DOTT. COSTANTINI EDUARDO/indennità per missioni effettuate nel periodo Nov.Dic.88	199.965	199.965	-	-	
"	1325	DIVERSI/indennità per missioni effettuate nel periodo Luglio-Dicembre 88 personale Istituto e Sez. di Rieti	714.765	714.765	-	-	
"	1327	CORTI MARIA LUISA/ indennità per missioni Dic. 88 Segretario Amministrativo	64.240	64.240	-	-	
		a riportare	445.530.036	234.546.474	- 68.595.457	142.388.105	

XII LEGISLATURA - DISEGNI DI LEGGE E RELAZIONI - DOCUMENTI

CAPITOLLO	NUMERO DELLA DELIBERA	DESCRIZIONE	CONSISTENZA AL 31.12.89	PAGATI	VARIAZIONI	CONSISTENZA AL 31.12.89	NOTE PER LE VARIAZIONI
1.02.08.0	1330	CORTI MARIA LUISA/indennità per missioni: Dicembre 88 del Segretario Amministrativo	234.546,474	234.546,474	- 66.592,457	242.388,129	
"	1339	DIVERSI/indennità per missioni: gennaio-dic. 88 personale Sez. di Rieti e sede Distretto	305,810	305,810	-	-	
"	1377	CORTI MARIA LUISA/indennità per missioni: nov-dic. 88	625,840	625,840	-	-	
"	1390	FELLY LUCIANO/indennità per missioni: gen- dic. 88	167,450	167,450	-	-	
"	1391	NUSTRI LUCIANO/ rimborso forfettario per prestazioni di lavoro fuori sede anno 1988	174,400	174,400	-	-	
"	1392	CATONE ITALO/indenn. missioni nov-dic. 88	360,000	360,000	-	-	
"	1426	DIVERSI/indenn. missioni nov-dic. 1988	78,000	78,000	-	-	
1.02.08.0	1248	DIVERSI/oneri prev.lli e ass.lli su competenze dicembre 88 corrisposte al personale dello Istituto e all'impiegato della Sez. di Rieti	500,815	500,815	-	-	
"	1260	ISTITUTO SPERIMENTALE STUDIO E DIFESA SUOLO/ per accantonamento oneri prev.lli e ass.lli: agente tecnico competenze Dic. 88	6.853,241	6.853,241	-	-	
"	1331	S.C.A.U./per contrib. agricoli unificati: personale operaio centro sperimentale di Fagna relativi al III° trimestre operaio centro sperimentale di Fagna relativ. al III° 88	281,229	281,229	-	-	
"	1332	S.C.A.U./per contrib. agricoli unificati: personale di Vicareale relativi al III° trimestre 88	951,891	951,891	-	-	
"	1333	S.C.A.U./per contrib. agricoli unificati: personale operaio centro sperimentale di Fagna relativi al IV° trim. 88	311,269	311,269	-	-	
"	1334	S.C.A.U./per contrib. agricoli unificati: personale operaio area sperim. di Vicareale relativi al IV° trim. 88	1.350,000	1.309,758	- 40,242	-	Economia
"	1364	S.C.A.U./per contrib. agricoli unificati: personale operaio Sez. di Rieti relativi a competenze del III° trim. 88	450,000	411,121	- 38,879	-	Economia
"	1366	S.C.A.U./per contrib. agricoli unificati: e riportare	13.500,000	12.306,522	- 1.193,478	-	Economia
			471.540,001	255.283,840	- 69.866,056	142.388,109	

XII LEGISLATURA - DISEGNI DI LEGGE E RELAZIONI - DOCUMENTI

CAPITOLC	NUMERO IMPEGNI	DESCRIZIONE	CONSISTENZA AL 01.01.89	PAGATI	VARIAZIONI	CONSISTENZA AL 31.12.89	NOTE PER LE VARIAZIONI
1.02.08.C	1387	rapporto relativo a competenze del IV° trim. 1988 del personale operaio Sez. di Rieti	471.540.000	255.285.840	- 66.868.056	142.388.105	Economia
1.02.08.I	1250	S.C.A.U./per contributi agricoli unificati relativi a competenze del IV° trimestre 88 personale operaio tempo determinato Sez. di Rieti.	9.750.000	9.678.928	- 71.071	-	Economia
"	1340	INPS/operaio prev.lli e ass.lli su competenze di Dic. 88 corrisposte all'impiegato dell'Az. S.Pastore	1.800.000	1.631.399	- 168.601	-	Economia
"	1365	CAU LAVORATORI AGRICOLI SUBORDINATI/ per oneri previdenziali e ass.lli su contribuzione 3° trim. personale operaio Az. S.Pastore	1.650.768	1.650.768	-	-	
1.02.11.0	1395	S.C.A.U./per contrib. agricoli unificati relativi a competenze del IV° trim. 88 personale operaio dell'Az. S.Pastore	1.096.590	1.096.590	-	-	
1.04.02.0	1185	DIVERSI(PERSONALE IMPIEGATIZIO ISTITUTO)/ per compensi incentivanti relativi al II° semestre 1988	7.000.000	7.000.000	-	-	
"	1252	FIorentina GAS/per consumo gas metano relativo al periodo Nov-Dic. 88 sede Istituto enel/per consumo energia elettrica e forza motrice relativo al periodo Nov-Dic. 88 centro sperimentale di Fagns	1.385.000	1.140.800	- 244.200	-	Economia
"	1262	ISTITUTO DIFESA SUOLO CATANZARO/ per consumo	75.500	75.500	-	-	
"	1273	ENEL DISTR. TOSCANA/per consumo energia elettrica e forza motrice periodo Dic. 88 Sede Istituto	220.250	220.250	-	-	
"	1286	ISTITUTO DIFESA SUOLO CATANZARO/ per consumo	425.750	425.750	-	-	
"	1361	ENEL/ per consumo energia elettrica e forza motrice periodo Nov. Dic. 88 Centro Sperimentale di Fagns	1.618.171	1.618.171	-	-	
"	1383	ISTITUTO DIFESA SUOLO RIETI/per consumo energia elettrica e forza motrice periodo Nov-Dic. 88 e consumo acqua potabile 3° trim. 88	450.000	450.000	-	-	
"		ENEL/per consumo energia elettrica e forza motrice 88 area sperimentale di Vicarello	1.476.100	1.476.100	-	-	
		a riportare	51.300	51.300	-	-	
			498.539.730	285.799.697	- 70.251.928	142.388.105	

XII LEGISLATURA - DISEGNI DI LEGGE E RELAZIONI - DOCUMENTI

CAPITOLIO	NUMERO INSEGN.	DESCRIZIONE	CONSISTENZA AL 01.01.89	PAGATE	VARIAZIONE	CONSISTENZA AL 31.12.89	NOTE PER LE VARIAZIONI
1.04.02.1	1345	RIPEFC ISTITUTO DIFESA SUOLO RIETI/ per consumi ener- gia elettrica e forna motrice relative al periodo Sett. Dic. Az. S. Pastore	496.539.730	285.799.690	- 70.351.928	142.388.106	
1.04.03.0	1283	TOSCANA LAV. PETROLI/ per fornitura gasolio per riscaldamento sede Istituto	2.833.200	2.833.200	-	-	
1.04.04.0	189	BITTA NICOLA PARNESSA/ per pulizia locali: Sez. di Catanzaro periodo febb. Dic. 88	2.535.990	2.535.990	-	-	
"	262	CORPO VIGILI GIURATI/ per servizio vigilanza notturna locali centro sperimentale di Fagnà	380.800	380.800	-	-	
"	1362	ISTITUTO DIFESA SUOLO RIETI/ per servizio vi- gilanza notturna Ott. - Dic. 88 locali: Sez. di Rieta	357.000	357.000	-	-	
1.04.05.0	1363	ISTITUTO DIFESA SUOLO RIETI/ premio polizza n° 3313275-2 ramo furto locali sez. d: Rieta	856.800	856.800	-	-	
1.04.06.0	1217	SIP/ spese telefoniche VI° bin. 88 sede Ist. e centri sperimentali di Fagnà e Vicarello	507.000	507.000	-	-	
"	1253	SIF NAPOLI/ per spese telefoniche periodo Nov-Dic. 88 linee 0961-32268 della Sez. d. Catanzaro Lido	4.755.910	4.755.910	-	-	
"	1256	BANCA NAZIONALE DEL LAVORO/ per spese posta- li inerenti operazioni bancarie 2° sem. 88	211.240	211.240	-	-	
"	1263	ISTITUTO DIFESA SUOLO CATANZARO/ per spese postali 2 Agosto -19 Dicembre 88 e spese te- lefoniche 5° bin. 88 linea 0961-32268	151.300	151.300	-	-	
"	1320	BANCA NAZIONALE DEL LAVORO/ per spese postali invio assegni circolari II° sem. 88	217.200	217.200	-	-	
"	1364	ISTITUTO DIFESA SUOLO RIETI/ per acquisto francobolli, per spese postali effettuate nel 1988 e spese telefoniche relative al 6° bin. 88 n° 0746-40343	89.050	89.050	-	-	
"	1376	CORTI MARIA LUISA/ per spese postali relati- ve al periodo 5 Dicembre - 31 Dicembre 88	1.752.300	1.752.300	-	-	
"	1346	ISTITUTO DIFESA SUOLO RIETI/ spese telefo- niche relative al 5° e 6° bin. 88 Az. San Pastore	324.700	324.700	-	-	
a riportare			513.836.220	301.696.187	- 70.351.928	142.388.106	

## XII LEGISLATURA - DISEGNI DI LEGGE E RELAZIONI - DOCUMENTI

CAPITOLO	NUMERO IMPEGNI	DESCRIZIONE	CONSISTENZA AL 01.01.89	PAGATI	VARIAZIONI	CONSISTENZA AL 31.12.89	NOTE PER LE VARIAZIONI
1.04.07.0	1264	ripporto ISTITUTO DIFESA SUOLO CATANZARO/per acquisto orario invernale 88/89 FF.SS.	513.836.220	301.096.187	- 70.351.928	142.388.105	
"	1269	RASSEGNA PENSIONISTICA/per rinnovo abbonamento 89 rivista di pensionistica	3.500	3.500	-	-	
"	1365	ISTITUTO DIFESA SUOLO RIETI/per abbonamento annuale Gazzetta Ufficiale, Informatore Agrario e prezzario di prodotti agricoli	18.000	18.000	-	-	
1.04.08.0	1256	TIPOGRAFIA CAPPONI/per stampa XVIII vol. degli annali dell'Ist. relativo all'anno 1987	561.000	561.000	-	-	
"	1400	EDAGRICOLE/per stampa estratti articoli del Dott. Spallacci e Dott. Costantini	23.000.000	8.297.956	- 14.702.050	-	Economia
1.04.09.0	608	DELIA ARREDO/per acquisto cartelle per schedari e scatole raccogliatrici per la Sez. di Chimica	639.324	639.324	-	-	
"	786	CARTOLERIA FARAONI FURIO/per acquisto prodotti di cancelleria, blocchi fatture e registri vari	189.674	189.674	-	-	
"	933	PRISMA INFORMATICA/per acquisto carta modulo per stampante per la Sez. di Fisica	103.800	103.800	-	-	
"	936	PRISMA INFORMATICA/per acquisto carta per stampante IBM4208 e nastri per stampante Moldetta	39.270	-	- 39.270	-	Economia
"	1084	KARNAK/per acquisto cancelleria e prodotti vari di consumo per l'economato	47.600	47.600	-	-	
"	1184	CARTOLIBRERIA STELLA/per acquisto sodiacci e basi per l'anno 1989	299.200	299.200	-	-	
"	1229	KARNAK/per acquisto cancelleria per l'Amministrazione	167.750	167.750	-	-	
"	1238	DITTA ARNO/per acquisto blocchi in carta chimica e registri per uso amministrativo	331.100	331.100	-	-	
"	1265	ISTITUTO DIFESA SUOLO CATANZARO/spese per fotocopie e per materiale di consumo economico	1.304.240	1.304.240	-	-	
"	1329	CORTI MARIA LUISA/per spese acquisto registro per corrispondenza Istituto e qua	44.600	44.600	-	-	
		a riportare	48.300	48.300	-	-	
			540.633.578	313.152.225	- 85.093.248	142.388.105	

XII LEGISLATURA - DISEGNI DI LEGGE E RELAZIONI - DOCUMENTI

CATEGORIE	NUMERO IMPEGNI	DESCRIZIONE	CONSISTENZA AL 01.01.84	PAGATI	VARIAZIONI	CONSISTENZA AL 31.12.84	NOTI PER LE VARIAZIONI
		riporto	346.633.578	313.154.121	- 85.093.745	142.388.105	
1.04.05.0	1366	ISTITUTO DIFESA SUOLO RIEFI; per acquisto materiale per ufficio Sez. di Riet.	504.889	504.889	-	-	Economia
1.04.05.1	1347	ISTITUTO DIFESA SUOLO RIEFI; per acquisto materiale di consumo per l'economia At.Sar Pastore	108.600	108.600	-	-	Economia
1.04.10.0	26	LABORATORIA/ per acquisto materiali; prove lab.	55.224	-	- 55.224	-	Economia
"	136	DITTA RIVOIRA, per acquisto bombole elio I.P. ed idrogeno I.F. per prove lab. di biologia	47.200	-	- 47.200	-	Economia
"	379	S.EL.CA./per acquisto Cartografia Tematica del Bacino del T.Vergato (S.Gimignano)	13.260.000	13.520.000	+ 260.000	-	Maggiore spesa per aggiornamento aliquota IVA
"	347	OLINTO MARTELLI/ per acquisto filtri Whatman	283.200	238.000	- 45.200	-	Economia
"	386	MARTELLI/ per acquisto vari prodotti chimici per prove laboratorio	258.184	235.621	- 22.563	-	Economia
"	440	EPTA CONSULT-BONECHI GABRIELE/ per lucidatura grafici e cartine relative pubblicazione lavoro per convegno di Amsterdam	283.200	283.200	-	-	Economia
"	500	SOL/ per utilizzo bombole bidoni gas vari	49.560	-	- 49.560	-	Economia
"	528	RIVOIRA/ per forniture bombole di elio ed ossigeno per la sez. di biologia	151.040	-	- 151.040	-	Economia
"	591	PRISMA ADVANCED PROJECTS/ per acquisto dischetti per computer e manuale DOS 3.3 per la sez. di Genesi e cartografia del suolo	134.520	135.660	+ 1.140	-	Maggiore spesa per aggiornamento aliquota IVA
"	736	OLINTO MARTELLI/ per acquisto pacchi di carta filtro per prove del laboratorio di chimica	107.100	-	- 107.100	-	Economia
"	775	OLINTO MARTELLI/ per acquisto tubo per dialisi, tappi e prodotti vari per prove di laboratorio	95.198	95.199	-	-	Economia
"	785	DITTA F.LLI LATINI/ per taglio picchetti in ferro per il centro sperimentale di Fagnola	95.200	-	- 95.200	-	Economia
		a riportare	556.066.694	328.273.394	- 85.405.195	142.388.105	



XII LEGISLATURA - DISEGNI DI LEGGE E RELAZIONI - DOCUMENTI

CAPITolo	NUMERO IMPEGNI	DESCRIZIONE	CONSISTENZA AL 01.01.65	PAGATI	VARIAZIONI	CONSISTENZA AL 31.12.65	NOTE PER LE VARIAZIONI
1.04.10.0	815	riporto OLINTO MARTELLI/ per acquisto vetrerie per prove di laboratorio	556.066.694	326.273.394	- 85.405.195	142.388.103	
"	900	DITTA MARTINO S. & L./per acquisto vetrerie per prove del laboratorio di Chimica	257.040	257.040	-	-	
"	931	PRODOTTI GIANNI/ per acquisto prodotti vari per prove del lab. di Chimica	193.197	193.197	-	-	
"	932	FAZI CANOVAI/ per acquisto coltelle sagomate per estrazione campioni Sez. di Fisica	296.690	296.690	-	-	
"	964	PRODOTTI GIANNI/ per acquisto pennarelli da lab., valigetta utensili e tuoc per gas per il lab. di Chimica	53.320	33.320	-	-	
"	966	OLINTO MARTELLI/ per acquisto confezioni di metallo, etilenico ed etile per Sez. di Chimica	264.180	264.180	-	-	
"	977	GRUPPO FLOW/ per acquisto contenitori per il lab. di Biologia	252.756	252.042	- 714	-	Economia
"	991	GIO DE VITA/ per acquisto confezione di membrane Spectrum per ultrafiltraz. sez. di Chimica	305.830	305.830	-	-	
"	999	PRODOTTI GIANNI/ per acquisto confez. di Phenol da 100 g per la Sez. di Biologia	218.960	216.960	-	-	
"	1000	RIVOIRA/ per acquisto azoto liquido, biossido di carbonio e aria IP in bombole per prove laboratorio	255.850	255.850	-	-	
"	1001	TISCO/ per acquisto Soli Color Chart Test per la Sez. di Cartografia	222.530	222.530	-	-	
"	1002	MARTINO S. & L./ per acquisto rubinetteria e tappi a smeriglio per la Sez. di Chimica	226.100	226.100	-	-	
"	1003	ALDRICH/ per acquisto prodotti per prove lab. di Chimica	164.220	164.220	-	-	
"	1023	DITTA CAMISOLI/ per fornitura prototipo campionario differenziale di torbida per deflussi superficiali; parcelle di fagna	101.626	101.626	-	-	
"	1053	DITTA PROMEME/ per acquisto acido sciforico	275.996	275.996	-	-	
		a riportare	559.140.989	331.346.975	- 85.405.909	142.388.103	

XII LEGISLATURA - DISEGNI DI LEGGE E RELAZIONI - DOCUMENTI

CAPITOLI	NUMERO DESIONE	DESCRIZIONE	CONSISTENZA AL 01.01.85	FASCIATI	VARIAZIONI	CONSISTENZA AL 31.12.85	NOTE PER LE VARIAZIONI
1.04.10.C		Riparto	559.140.989	321.346.975	- 85.405.909	142.388.105	
"	1054	Potassio bicromato, ferro ammonio solfato e sodio carbonato per il laboratorio di Biol.	139.230	139.230	-	-	
"	1055	DITTA BIOTRE/acquisto materiale per prove lab. Biologia	296.786	296.786	-	-	
"	1053	DITTA RIVOLIRA/acquiste azoto ed elio per bombole per il lab. dell'Istituto	180.780	-	- 180.780	-	Economia
"	1083	OLINTO MARTELLI/per acquisto beute per la sez. di Chimica	104.601	104.601	-	-	
"	1086	DITTA PINUCCI/per acquisto pacchi di guanti vinilici per il laboratorio di Chimica	286.000	259.440	- 26.560	-	Economia
"	1088	LABORCHIMICA/ per acquisto prodotti di consumo per il lab. di Chimica	303.926	303.926	-	-	
"	1089	GIO DE VITA/per acquisto conf. di membrane Spectrum per ultrafiltrazione	218.960	218.960	-	-	
"	1090	DITTA TENESINI/per acquisto attrezzi per prove campi sperim.	333.200	333.200	-	-	
"	1091	RIVOLIRA/per acquisto azoto ed elio per laboratori Istituto	180.780	-	- 180.780	-	Economia
"	1097	BOEHRINGER BIOCHIMICA ROBIN/ per acquisto cloride per prove lab. Biologia	636.650	636.650	-	-	
"	1098	DITTA SPARTACC MARTINO/per acquisto materiale vari da lab. per prove chimiche	515.627	515.627	-	-	
"	1099	DITTA BOEHRINGER BIOCHIMICA ROBIN/ per acquisto K. DNA Label per prove lab. Biologia	517.650	517.650	-	-	
"	1136	DITTA MARTINO S. & L./per acquisto mortare in porcellana e pestello per la Sez. di Cartografia.	306.306	294.408	- 11.900	-	Economia
"	1180	DITTA MORDINI/per acquisto rete di ottone per il Centro Sperim. di Fagna	63.650	-	- 63.650	-	Economia
"	1181	FERRAMENTA MUZZI/per acquisto scale e piastre per le aree sperimentali	150.000	150.000	-	-	
"	1223	DITTA LABORCHIMICA/per acquisto metanolo, acetone per la sez. di Chimica	297.619	297.619	-	-	
		a riportare	563.674.754	335.415.070	- 85.871.579	142.388.105	

XII LEGISLATURA - DISEGNI DI LEGGE E RELAZIONI - DOCUMENTI

CAPITOLO	NUMERI INFEZIONI	DESCRIZIONE	CONCISTENZA AL 31.03.66	PAGATI	VARIAZIONI	CONCISTENZA AL 31.12.66	NOTE PER LE VARIAZIONI
1.04.10.0	1230	DEDO SISTEMI/ per acquisto carte per plotter NP e sets permix per la Sez. di Fisica e riportare	563.674.754	335.415.070	- 85.871.579	142.388.105	
"	1232	DITTA MARIO DI BENEDETTO/per acquisto floppy disks Diapron e fogli modulo continuo per la sez. di Fisica	287.980	287.980	-	-	
"	1233	GIO. DE VITA/per acquisto membrane per ultra filtrazione Spectrum per la sez. di Chimica	238.620	238.620	-	-	
"	1234	FARMACIA LKB/per acquisto materiale di consumo per il lab. di Chimica	1.313.760	1.313.760	-	-	
"	1235	GIO. DE VITA/per acquisto membrane da dialisi al Spectrapor per la Sez. di Chimica	1.676.710	1.676.710	-	-	
"	1266	ISTITUTO DIFESA SUOLO CATANZARO/per acquisto materiale di consumo per la Sez. di Catanzaro	1.907.570	1.907.570	-	-	
"	1280	OLIVIO MANTELLI/per acquisto bottiglie di acido solforico e riparas. dosatori per la sez. di Chimica	43.100	43.100	-	-	
"	1292	ISTITUTO GEOGRAFICO MILITARE/per acquisto foto aeree per schede di ricerca sez. di Cartografie	256.445	256.445	-	-	
"	1293	CASA DELLA COMMA/per acquisto barattoli per la sez. di Fisica	611.065	611.065	-	-	
"	1295	RIVOIRA/ per acquisto azoto in bombole per prove dilab.	95.000	95.000	-	-	
"	1298	RIVOIRA/per acquisto aria azoto e ossigeno in bombole per prove di laboratorio	99.960	99.960	-	-	
"	1300	IL TORCHIO/per acquisto schede per penetrometro stibok per la Sez. di Fisica	149.940	149.940	-	-	
"	1301	RIVOIRA/per acquisto acetilene puro e aria per il lab. di Chimica	250.000	250.000	-	-	
"	1356	BICASA c/o SOMICRON/ per acquisto materiali per il laboratorio per la sez. di Rieti	168.000	168.000	-	-	
"	1367	ISTITUTO DIFESA SUOLO RIETI/per acquisto materiali consumc per la Sez. di Rieti	265.370	265.370	-	-	
"	1373	ISTITUTO DIFESA SUOLO RIETI/ per acquisto casacca per il personale della sez. di	699.050	699.050	-	-	
e riportare			571.734.324	343.474.640	- 85.871.579	142.388.105	

XIII LEGISLATURA - DISEGNI DI LEGGE E RELAZIONI - DOCUMENTI

CATEGORIA	NUMERO DISEGNO	DESTINAZIONE	COMPENDIO AL 31.12.89	BASATI	VARIAZIONE	CONSISTENZA AL 31.12.89	NOTE EFF. DI VARIAZIONE
		Ripartiti	571.734.304	343.474.640	- 65.671.573	142.388.105	
	1240	Biotti	15.401	19.402	-	-	
	1241	GRUPPO FOM per acquisto materiali vari per prove lab. di Biologia	276.080	276.080	-	-	
	1242	ISTITUTO DIFESA SOGLI FIETI/ per acquisto materiale vario per l'Az. S. Pascore	171.125	171.125	-	-	
	1243	F.I.A.I.F./per acquisto macchina contabile - Macr. per Fiat 127 dell'istituto	116.860	-	- 116.860	-	Economia
	1244	DIRTA FALAVIGNA ANGIOLINO per lavori di escavazione fosse geopedologiche nelle zone di Bovolone e localita' Scala per escavatore	1.656.600	1.608.600	- 152.000	-	Maggiore spesa per aggiornamento aliquote IVA
	1245	FIAT/ GIUGLIANO per riparazione nuovo trattore e ruota motofalciatrice del Centro Speri. di Fagnola	29.750	29.750	-	-	
	1246	FIAT/ LAZINI per manutenzione macchine agricole del Centro Speri. di Fagnola	148.750	-	- 148.750	-	Economia
	1247	DIRTA FACI/ DAVID/ per acquisto materiali per manutenz. automezzi del Centro Speri. di Fagnola	35.224	-	- 35.224	-	Economia
	1248	F.I.A.I.F./per revisione impianto frenante Fiat 131 e acquisto ricambi per gli automezzi dell'istituto	566.518	566.518	-	-	
	1249	LITTA PAPA MARCELLO/ per lavori di scavo di profili in localita' Montagnola senese	1.071.000	1.071.000	-	-	
	1244	DIRTA HANNI ROTILIO/ per lavori di scavo Profilo con escavatore gommato in localita' Poggio nel Comune di S. Guminano	1.142.400	1.285.200	+ 142.800	-	Maggiore spesa per aggiornamento aliquote IVA
	1245	AZIENDA AGRICOLA MERCATALE/ per metatirebbia cura granturco del Centro Speria. di Fagnola	701.960	701.960	-	-	
	1257	ISTITUTO DIFESA SOGLI CATANZARO/ spese per esercizio e manutenzione automezzi della Sez. operativa di Catanzaro	58.170	58.170	-	-	
	1272	CONSORZIO AGRARIO INTERPROV. FIETI E TERNI/ per essiccaz. grano duro farinoso sec zootecn. per la Sez. di Rieti.	199.212	199.212	-	-	
		a ripartire	571.927.575	349.661.857	- 65.671.573	142.388.105	

XII LEGISLATURA - DISEGNI DI LEGGE E RELAZIONI - DOCUMENTI

CAPITULO	NUMERO INPEGNI	DESCRIZIONE	CONSISTENZA AL 31.01.85	PAGATI	VARIAZIONI	CONSISTENZA AL 31.12.85	NOTE PER LE VARIAZIONI
1.04.11.0	1289	riporto F.LLI LATINI/per riparazione albero fresa saldate attacco rimorchio ed escavatore del Centro Sperim. di Fagnà	577.927.575	549.661.857	- 95.577.613	142.388.105	
"	1368	ISTITUTO DIFESA SUOLO RIETI/spese di eserci- zio e manutenzione automezzi sez. di Rieti	190.400	190.400	-	-	
1.04.11.1	1177	DITTA ARGENTIERO/per acquisto distributore olio per caricatore Argentiero dell'Az. San Pastore	2.696.643	2.696.643	-	-	
"	1271	CONSORZIO AGRARIO INTERPROV. RIETI E TERNI/ per essiccz. granone farinoso uso zootecn- co per l'Az. San Pastore	1.388.885	1.388.885	-	-	
"	1409	ISTITUTO DIFESA SUOLO RIETI/spese per eser- cizio manutenz. e riparaz. noleggio macchine agricole per l'Az. San Pastore in Rieti	7.281.788	7.281.788	-	-	
1.04.12.0	209	DITTA RIVOIRA/per riparazione regolatore riduttori per azoto e per aria	10.851.386	10.851.386	-	-	
"	239	IBM ITALIA/ assistenza tecnica anno 88 per- sonal computer AT Avanzato e stampante pro- fessionale	210.000	210.000	-	-	
"	336	BRAN+LUEBBE/per riparazione registratore Goertz	124.403	124.403	-	-	
"	667	KARNAK/per acquisto materiali e manutenzione computers sez. Genesi	1.888.000	1.888.000	-	-	Economia
"	821	BRAN+LUEBBE/per acquisto ricambi per Auto- analyze Technicon	13.000	-	13.000	-	Economia
"	934	PRISMA INFORMATICA/per riparazione stampante Proprinter della Sez. di fisica	1.128.120	1.128.120	-	-	Economia
"	998	DITTA MARTINO S. & L./per acquisto rubinet- teria, tubi e gomma per prove del lab. di Biologia	41.650	-	41.650	-	Economia
"	1095	GALLILEO SISCAM/per riparazione stereoscopio a riportare	187.782	161.602	26.180	-	Economia
			603.329.632	375.583.084	- 85.956.443	142.388.105	

XII LEGISLATURA - DISEGNI DI LEGGE E RELAZIONI - DOCUMENTI

CAPITOLO	NUMERO DISEGNO	DESCRIZIONE	CONSISTENZA AL 31.12.1989	PACATI	VARIAZIONI	CONSISTENZA AL 31.12.1989	NOTE PER LE VARIAZIONI
1.04.13.0	1337	della Sez. di Genoa; SALIV COPY per acquisto toner per fotocopiatrice MITA DC 213	603.329.632	375.589.164	- 85.958.443	142.989.105	
"	1322	CASA DEL COMPRESSORE per riparazione motore del compressore mod. mod. Westinghouse sez. di Fisica	452.200	452.200	-	-	
"	1229	SAVITEL per riparazione pompa a vuoto Ceast per la sez. di Chimica	166.600	166.600	-	-	
"	1299	BARONTINI per acquisto vetro per scrivania	214.200	214.200	-	-	
"	1322	ABACO per riparazione di una calcolatrice Genoa (Marr. 15664	391.510	391.510	-	-	
"	1326	ZEISS per canone contratto di manutenzione anno 89 microscopio Centro Sperim. Fagnà	150.000	99.845	- 60.155	-	Economia
"	1336	SILINMET/rip. registrat. AD 363 Sez. di Rieti	120.000	41.650	- 78.350	-	Economia
"	1337	SILINMET per acquisto cassettoni magnetiche R801 per manutenz. apparecchi scientifici	404.600	404.600	-	-	
"	1338	SILINMET per riparazione sensore evaporigrafico ed attrezzature della Sez. di Rieti	535.500	535.500	-	-	
"	1355	LEITZ ITALIANA/ per assistenza di manutenzione in abbonamento apparecchi scientifici della sez. di Biologia	249.300	249.900	-	-	
"	1369	ISTITUTO DIFESA SUOLO RIETI/ per servizio assistenza tecnica macchine da scrivere e calcolatrici elettroniche della sez. di Rieti	107.100	107.100	-	-	
"	1412	DISTAL/ per assistenza e prove plottere	257.040	257.040	-	-	
1.04.13.0	28	ELECTRIKA/ per rip. faro illuminaz. piazzale sede Istituto	91.800	75.297	- 6.503	-	Economia
"	188	OTIS ITALIA/ per assistenza tecnica anno 88 sede Istituto	678.548	-	- 678.548	-	Inesistente
"	751	BITTA DELLA ROCCA FRANCESCO/ per ristrutturazione e aggiornamento impianto elettrico del Centro Sperim. di Fagnà	8.435.910	8.435.910	-	-	
"	906	RIVONIA per installazione posti di presa gas puri per il lab. di Biologia	1.952.790	-	- 108.905	2.261.595	Maggiore spesa accertata per manodopera
		a riportare	619.264.250	385.141.356	- 56.473.194	144.649.700	

XII LEGISLATURA - DISEGNI DI LEGGE E RELAZIONI - DOCUMENTI

CAPITOLIO	NUMERO IMPRESA	DESCRIZIONI	CONSISTENZA AL 01.01.89	FAGGATI	VARIAZIONI	CONSISTENZA AL 31.12.89	NOTE PER LE VARIAZIONI
1.04.13.0	1182	riperte DITTA VITI FIORENZO/per riparaz. dei servizi igienici dell'istituto	619.264.250	366.141.756	- 86.473.194	144.649.700	
"	1218	DITTA ZENOCCHI ELIO/riparaz. impianto elettrico sez. Cartografia installaz. telefax e impianti locali Amm.ne e sala riunioni	47.600	47.600	-	-	
"	1219	DITTA RODAI/rip. impianto elettrico biblioteca e impianto compressore, spostamento linee telefonica	296.000	296.000	-	-	
"	1220	DITTA MORDINI/ per acquisto cassetta postale in acciaio e punta width mm. 8 per locali del centro sperim di Fagna	280.000	280.000	-	-	
"	1224	DITTA NARDONI MAURO/ per revisione e rip. impianto di riscaldamento, centro sperim. Fagna	30.800	30.800	-	-	
"	1225	LISCABLOK/per acquisto rena e cemento per il centro sperim. di Fagna	236.000	299.880	+ 61.880	-	Maggiore spesa accertata
"	1241	ITALRESTAURI/per esecuz. lavori di smontaggio e rimontaggio vetrata interna dell'ist.	113.905	113.905	-	-	
"	1242	ITALRESTAURI/per esecuz. lavori relativi alla sistemaz. di un ambiente nello scantinato dell'istit.	1.249.500	1.249.500	-	-	
"	1268	ISTITUTO DIFESA SUOLO RIETI/per acquisto materiali vari per adattam. locali sez. di Catanzaro	952.000	952.000	-	-	
"	1276	MASSIMILIANI ANGELO/per rip. stanza da bagno presso la sez. di Rieti	196.000	196.000	-	-	
"	1277	MASSIMILIANI ANGELO/per costruz. impianto fognante presso abitaz. di Rieti campo Moro	4.926.600	4.926.600	-	-	
"	1278	DITTA MICANGELI/per installazione impianti elettrici presso i locali della sez. di Rieti	5.958.925	5.958.925	-	-	
"	1288	ELETTROPIU'/per acquisto cavo elettrico a tre fasi da 380V per le sez. di Chimica	10.424.400	10.424.400	-	-	
"	1294	DITTA VITI FIORENZO/per rip. livello sez. di Chimica	37.200	37.200	-	-	
		a riportare	69.020	85.680	+ 16.660	-	Maggiore spesa accertata per manodopera
			644.087.200	413.042.846	- 86.394.654	144.649.700	

XII LEGISLATURA - DISEGNI DI LEGGE E RELAZIONI - DOCUMENTI

CAPITOLO	NUMERO DEI DECRETI	DESCRIZIONE	CONSISTENZA AL 31.12.89	PAGATI	VARIAZIONI	CONSISTENZA AL 31.12.89	NOTE PER LE VARIAZIONI
1.04.13.0	1305	Riparto Ditta BARONZINI/ per fornitura e installaz. condizionatore d'aria	644.087.200	413.142.845	- 96.394.654	144.619.700	
"	1305	Ditta ALBERTO RUCIOTTI/ per assistenza impiant di riscaldam. per la stagione invernale 86/89	200.300	155.116	- 44.884	-	Esceola
"	1370	ISTITUTO DIFESA SUOLO RIETI/ per acquisto servizi di manutenzione locali sez. di Rieti	535.500	535.500	-	-	
"	1360	DIVERSI/ per esecuz. lavori di manutenzione abitaz. annessa al centro sportivo di Fagnola e Impermeaz. terrazza antistante	583.447	583.447	-	-	
"	1419	DIVERSI/ smontaggio, riparaz. e manut. tenda alla veneziana e infissi metallici Sede	14.500.000	-	-	14.500.000	
1.04.13.1	1275	MASSIMILIANO ANGELO/ per riparaz. tetto abitaz. fattoria dell'Az. San Pastore	3.500.000	-	- 3.500.000	-	Gratite non evase
"	1349	ISTITUTO DIFESA SUOLO RIETI/ per acquisto batteria Labat.T.C. e flessibile per i lo- cali Az. San Pastore	6.188.000	6.188.000	-	-	
1.04.14.0	1227	ENEA/ spese di elaboraz. dati per servizio dosimetrico periodo Ago-Dic. 88	47.399	47.399	-	-	
"	1422	CENTRO CALCOLO ELETTRONICO/ spese per elab- boraz. dati periodo Luglio-Dic. 88	649.363	649.363	-	-	
1.04.16.0	989	STUDIO TECNICO ADRIANI E FABELLINI/ per rilevam. topografico di microbasconi sperial- mentali Az. di Ter Mancina per la Sez. di Rieti	29.593	-	-	29.593	
"	1130	GEOM. GIACCHETTI/ per disegno a china su lucido per pubblicaz. scientif. sez. Biol.	580.800	580.800	-	-	
"	1178	GEOM. GIACCHETTI/ per esecuz. disegni a china su lucido per pubblicaz. scientifica	142.800	142.800	-	-	
"	1179	SUSAN BURG/ per revisione testo scientif. in lingua inglese	142.800	142.800	-	-	
		a riportare	297.500	297.500	-	-	
			671.485.022	422.366.119	+ 89.929.538	159.179.293	



XII LEGISLATURA - DISEGNI DI LEGGE E RELAZIONI - DOCUMENTI

CAPITOLO	NUMERO INPEGNI	DESCRIZIONE	CONSISTENZA AL 01.01.89	PAGATI	VARIACIONI	CONSISTENZA AL 31.12.89	NOTE PER LE VARIAZIONI
		riporto	671.485.022	422.366.191	- 99.939.539	159.179.293	
1.04.18.0	1183	GEOM. GIACCHETTI/per composiz. su lucido per grafici per pubblicaz. scientif.	83.300	83.300	-	-	
"	1239	DITTA NUCLEO/per alienaz.sorgente radiattiva presso la sede dell'Istituto	4.581.500	4.581.500	-	-	
"	1279	GEOM.ADRIANI-FABELLINI/per adeguam. impianto elettrico a norma di legge sez. di Rieti	6.050.000	-	-	6.050.000	
"	1291	LEXIS/per revisione dei nastri abstracts in lingua inglese per la sez. di Fisica	69.000	68.723	- 277	-	Economia
"	1296	GEOM. GIACCHETTI/per esecuz. grafici per la sez. di Chimica	142.800	142.800	-	-	
1.04.18.1	1281	STUDIO TECNICO ADRIANI-FABELLINI/per adeguamento impianto elettrico a norma di legge dell'Az. San pastore in Rieti	7.260.000	-	-	7.260.000	
1.04.20.0	1371	ISTITUTO DIFESA SUOLO RIETI/per prestaz. sanitarie erogate ai dipendenti della sez. di Rieti	582.720	582.720	-	-	
1.04.21.0	1092	DITTA ALBA/per acquisto camici da lavoro	184.000	184.000	-	-	
"	1372	ISTITUTO DIFESA SUOLO RIETI/per acquisto camici per il personale sez. di Rieti	97.010	97.010	-	-	
1.04.21.1	1351	ISTITUTO DIFESA SUOLO RIETI/per acquisto camici e tute da lavoro per l'Az.S.Pastore in Rieti	137.776	137.776	-	-	
1.04.23.0	1135	CONSORZIO AGRARIO PROV/per acquisto diserbante per il centro sperim. di fagna	299.606	299.606	-	-	
"	1221	DITTA BARTALINI/per acquisto nitrato ammonico per le parcelle sperim. di Vicarellab	624.000	624.000	-	-	
"	1284	CONSORZIO AGRARIO INTERPROV. RIETI E TERNI/per acquisto nitrato ammonico all'irrinul e urea agricola per la sez. di Rieti	3.839.999	3.839.999	-	-	
"	1374	ISTITUTO DIFESA SUOLO RIETI/per acquisto concimi e sementi per la sez.di Rieti	625.500	625.500	-	-	
		a riportare	696.062.233	433.633.125	- 89.939.815	172.489.293	

XII LEGISLATURA - DISEGNI DI LEGGE E RELAZIONI - DOCUMENTI

CAFTCLC	NUMERIC IMPEGN.	DESCRIZIONE	CONSISTENZA AL 01.01.89	PAGATA	VARIAZIONE	CONSISTENZA AL 31.12.88	NOTE PER LE VARIAZIONI
1.04.23.0	1408	riporto ISTITUTO DIFESA SUOLO RIETI/ per trattamento antiparassitario barbabietole centro sperim. sez. di Rieti	696.062.233	433.635.125	- 89.939.815	171.489.294	
1.04.23.1	1350	ISTITUTO DIFESA SUOLO DI RIETI/per acquisto conci e sementi vari per l'Az. S.Pastore	915.600	915.600	-	-	
1.04.24.1	1353	ISTITUTO DIFESA SUOLO RIETI/spese veterina- rie ed esazione diritto annuale USL bestie- me in Rieti	8.129.498	8.129.498	-	-	
1.07.03.0	1255	BANCA NAZIONALE DEL LAVORO/per commissioni e spese su operazioni relative al 2°sem. 88	460.900	460.900	-	-	
"	1257	BANCA NAZIONALE DEL LAVORO/per commissioni e spese su pagamento fatt. per rimborso spe- se consumo materiali di laboratorio stage Dott. Gregori	80.200	80.200	-	-	
"	1308	AMMINISTRAZIONE P.T./per tassa su emissione assegni postali	15.000	15.000	-	-	
"	1389	ISTITUTO DIFESA SUOLO RIETI/ per spese tenuta conto corrente bancario presso la Cassa di Risparmio di Rieti per la Sez. di Rieti per l'anno 1988	4.700	4.700	-	-	
1.07.03.1	1352	ISTITUTO DIFESA SUOLO RIETI/per spese banca- rie su versam. sindacali operai Az. San Pastore	298.400	298.400	-	-	
"	1388	ISTITUTO DIFESA SUOLO RIETI/per spese tenu- ta conto corrente bancario presso la Banca nazionale Commerciale Italiana di Rieti per l'Az. San Pastore per l'anno 88	5.000	5.000	-	-	
1.08.01.0	1319	BARONE BERNARDINO/per tassa di correspon- sabilità su vendita mais zootecnico	316.200	316.200	-	-	
"	1328	CORTI MARIA LUISA/per IVA anticipata in dogana per edogamento campioni terreno	13.510	13.510	-	-	
1.08.01.1	1254	BARONE BERNARDINO/per tassa di correspon- sabilità su vendita mais zootecnico della Az. San Pastore	6.930	6.930	-	-	
		a riportare	706.689.746	444.260.638	- 89.939.815	172.489.293	

XII LEGISLATURA - DISEGNI DI LEGGE E RELAZIONI - DOCUMENTI

CARTOLC	NUMERIC INFEON	DESCRIZIONE	CONSISTENZA AL 01.01.89	PAGATI	VARIAZIONI	CONSISTENZA AL 31.12.89	NOTE PER LE VARIAZIONI
1.06.01.1	1270	riporto SIFORAGGERA/per tassa di corresponsabilità su vendita di seme dell'Az. Sana pastore	706.689.746	444.260.636	- 89.939.215	172.489.293	
"	1307	ISTITUTO DIFESA SUOLO RIETI/per tassa di corresponsabilità su vendita mais zootecnico Az. San Pastore	25.115	25.115	-	-	
"	1309	CILLITI MARIANO/per rimborso tassa di corresponsabilità su vendita mais zootecnico	286.715	286.715	-	-	
"	1310	D'ONOFRIO ROBERTO/per rimborso tassa di corresponsabilità su vendita mais zootecnico	501.430	501.430	-	-	
"	1311	TESEI PAOLO/ per rimb. tassa di correspon- sabilità su vendita mais zootecnico	145.550	145.550	-	-	
"	1317	ISTITUTO DIFESA SUOLO RIETI/per tassa di corresponsabilità su vendita mais zootecn.	43.215	43.215	-	-	
"	1316	BARONE BERNARDINO/per tassa corresponsabilità su vendita mais zootecnico	171.840	171.840	-	-	
1.09.01.1	1443	DIVERSI/per giroconto generi in natura anno 1988 personale op. Az. San Pastore	243.480	243.480	-	-	Maggiore spesa accertata per giroconto generi in natura
1.10.05.0	1399	TIPOGRAFIA COPPINI/per copertine e rilega- tura fascicoli programma attività sperim.	142.800	142.800	-	564.300	
1.10.05.1	1354	ISTITUTO DIFESA SUOLO RIETI/per spese rela- tive al bestiame dell'Az. San Pastore	173.900	173.900	-	-	
2.11.05.0	1378	DIVERSI/per esecuz. opere di sistemaz. mo- vimento franoso nel centro sperim. Fagna	14.600.000	-	-	14.600.000	
"	1379	DIVERSI/per esecuz. opere di copertura di passaggio e relativa direz. dei lavori	29.000.000	-	-	29.000.000	
"	1411	DIVERSI/per lavori sistemaz. muro di cinta e cancelli sede Istituto	40.000.000	-	-	40.000.000	
2.12.01.0	901	SISTEMA UFFICI/per acquisto poltroncine ergonomiche per gli uffici dell'Amm/ne	483.616	483.616	-	-	
"	990	SABUZI GINA/per acquisto cassettera porta disegni Neolt per la sez. di Rieti	840.735	840.735	-	-	
"	1138	VULCA/per acquisto tavoli per le sezioni dell'Istituto	303.450	303.450	-	-	
a riportare			793.651.592	447.622.484	- 89.375.515	256.653.593	

## XII LEGISLATURA - DISEGNI DI LEGGE E RELAZIONI - DOCUMENTI

CAPICOLI	NUMERO IMPEGNI	DESCRIZIONE	CONSISTENZA AL C. C. 01.89	PAGATI	VARIAZIONI	CONSISTENZA AL 31.12.89	NOTE PER LE VARIAZIONI
2.12.02.0	1236	riporto VULCA/per acquisto scaffalatura metallica per i locali dell'Istituto	793.651.590	447.622.484	- 89.376.515	256.653.593	
"	1237	SISTEMA UFFUCU/per acquisto 4 poltroncine ergonomiche per gli uffici dell'Istituto	588.245	588.237	- 6	-	Economia
"	1240	DITTA AA SICUREZZA/per acquisto cassaforte Ficher a muro per sede Istituto	1.134.785	1.134.784	- 1	-	Economia
"	1297	ELETTRICA FIORENTINA/per acquisto termovestitore per gli uffici dell'Istituto	379.134	379.134	-	-	
"	1414	DIVERSI/per acquisto scaffalatura per le sez. di Cartografia e Chimica	138.040	138.040	-	-	
"	1415	DIVERSI/per acquisto tavoli da lab. per la sez. di Chimica	1.787.760	852.605	- 608.410	326.745	Economia
"	1416	DIVERSI/per acquisto sedie e poltrone per i locali dell'Istituto	1.023.440	-	-	1.023.440	
"	1417	ABACO/per acquisto videosistema di scrittura ETV500 completo di lettori disco programma S.M.S. trattamento testi e kit 512-516 per interfaccia	2.024.000	1.335.237	- 312.128	376.639	Economia
"	1418	VULCA/per acquisto di vari arredi per ufficio	4.855.200	4.855.200	-	-	
"	1419	BE.AL/per acquisto bancone da lab. e vetrinette per le sez. di Genesi	4.768.630	4.768.630	-	-	
"	1420	IL CENTRO CONTABILE/per acquisto tavoli cassettiere, cestelli e poltroncine e computer per l'Amministrazione e la sez. di Cartografia	3.885.350	3.885.350	-	-	
"	1421	BIANCHI GEOM. MASSIMO/per acquisto armadi con ante scorrevoli	3.929.250	3.929.250	-	-	
2.12.02.0	1303	MARZOCCO/per acquisto "Mineralogical Society Monograph chemistry" per la biblioteca di Genesi e Cartografia	1.279.250	1.279.250	-	-	
"	1323	LIBRERIA MARZOCCO/per acquisto manuali per personal computer	130.000	130.000	-	-	
"	1324	LIBRERIA MARZOCCO/ per acquisto manuali di mineralogia	65.000	65.000	-	-	
		a riportare	161.350	161.350	-	-	
			819.801.026	471.124.551	- 90.296.062	258.380.413	

XII LEGISLATURA - DISEGNI DI LEGGE E RELAZIONI - DOCUMENTI

CAPITOL.	NUMERO IMPEGNI	DESCRIZIONE	CONSISTENZA A. C. D. L. B. S.	PAGATI	VARIAZIONI	CONSISTENZA AL 31.12.86	NOTE PER LE VARIAZIONI
2.12.03.C	1186	riperto DITTA BIANCHE E SISTEMI/ per acquisto bilancia elettronica di precisione Sartorius per la Sez. di Rieti	819.801.026	471.124.551	- 90.296.062	256.380.413	
"	1187	GALLIEO SISCAM/per acquisto illuminatore a fibre ottiche per la Sez. di Rieti	3.161.000	3.161.000	-	-	
"	1188	DITTA SCHREINER/ per acquisto apparecchio e vaporatore rotante sottovuoto Rotavapor RE111 esecuzione A per ma sez. di Rieti	1.994.700	1.994.700	-	-	
"	1189	BIOTRE DIAGNOSTICA/per acquisto agitatore a scuotimento orizzontale mod. 70 9/0 per i laboratori dell'Istituto	2.026.490	2.026.490	-	-	
"	1190	BIOTRE DIAGNOSTICA/per acquisto agitatore a scuotimento rotatorio per prove di lab.	2.298.810	2.298.810	-	-	
"	1191	BURCHI & TUCI/per acquisto bagnomaria a sabbia in acciaio inox termoregolato	2.180.000	2.180.000	-	-	
"	1192	BURCHI & TUCI/per acquisto bagnomaria a sabbia in acciaio inox termoregolato	643.100	643.100	-	-	
"	1193	BIOTRE DIAGNOSTICA/per acquisto pompa da vuoto per prove lab.	1.035.500	1.035.500	-	-	
"	1194	BIOTRE DIAGNOSTICA/per acquisto stufa a ventilaz.forzata Gallenkamp	1.667.155	1.667.155	-	-	
"	1195	BIOTREDIAGNOSTICA/per acquisto agitatore magnetico con piastra riscaldante Mivaris	327.000	327.000	-	-	
"	1196	DITTA AESSE/per acquisto ph-metro ed elettrodo a vetro combinato	1.696.040	1.696.040	-	-	
"	1197	DITTA BICASA/per acquisto calcolmetro completo	572.250	572.250	-	-	
"	1198	BURCHI & TUCI/per acquisto bilancia tecnica marca Sartorius mod. Per i lab. Istituto	2.779.500	2.779.500	-	-	
"	1199	BURCHI & TUCI/per acquisto bilancia analitica Sartorius LABORATORI Istituto	5.826.050	5.826.050	-	-	
"		DITTA PRISMA/per acquisto titolatore automatico ORION con stampante elettrodo redox combinato in vetro cavo svasabile	13.725.280	13.725.280	-	-	
		a riportare	859.735.901	511.059.426	- 90.296.062	256.380.413	

XII LEGISLATURA - DISEGNI DI LEGGE E RELAZIONI - DOCUMENTI

CAPITOLO	NUMERO IMPEGNI	DESCRIZIONE	CONSISTENZA AL 01.01.89	PAGAT.	VARIAZIONI	CONSISTENZA AL 31.12.89	NOTE PER LE VARIAZIONI
2.12.03.0	1200	riporto BURCHI & TUCI/per acquisto banco da parete e armadietti vetreria pensili per fagna	859.735.901	511.059.426	- 90.296.062	258.380.413	
"	1201	BIOTRE DIAGNOSTICA/acquisto incubatore	2.190.900	2.391.900	+ 201.000	-	Maggiore spesa sostenuta alliquota IVA senza riduzione
"	1202	IBM ITALIA/per acquisto display adopter e Math Co-proc.	3.488.000	3.488.000	-	-	Economia stornata all'ispoglio n. 1214
"	1203	PRISMA ADVANCED PROJECTS/per acquisto Mouse Logitec e coprocessore matematico	2.095.351	2.037.451	- 57.900	-	
"	1204	DITTA VALCHIN-DEMACO/per acquisto demanera-lizzatore con riduttore di pressione completo di colonna e relativa cassa di legno	805.510	805.510	-	-	
"	1205	DITTA PERICO/per acquisto stereovisore Top con MS-3e Binocol	1.479.130	1.614.830	+ 135.700	-	Maggiore spesa sostenuta per aliquota IVA senza riduzione
"	1206	FOTO STUDIO 76/per apparecchiatura fotografica RICHIO con obiettivo Kiron e flash	4.523.500	4.523.500	-	-	
"	1207	BIOTRE DIAGNOSTICA/per acquisto agitatore magnetico con piastra riscaldante Mivaris per la sez. di Catanzaro	960.000	680.000	-	280.000	
"	1208	DITTA ARESSE/per acquisto ph-metro completo di elettrodo per la sez. di Catanzaro	327.000	327.000	-	-	
"	1209	STEROGLOSS/per acquisto bilancia tecnica elettronica Gibertini per la sez. Catanzaro	1.696.040	1.696.040	-	-	
"	1210	DIONEX/per acquisto set di colonne per analisi di cationi mono e bivalenti e set colonne per analisi si anioni	2.356.580	2.356.580	-	-	
"	1211	BIO-RAD LABORATORIES/per acquisto apparecchio per elettroforesi bidimensionale	7.346.600	8.020.600	+ 674.000	-	Maggiore spesa sostenuta per aliquota IVA senza riduzione
"	1212	POOL BIONALYSIS ITALIANA/per acquisto dispositivo Exhaust 20	2.959.350	2.959.350	-	-	
"	1213	PRISMA/per acquisto agitatore magnetico con piastra riscaldante	3.776.850	3.776.850	-	-	
"	1214	IBM ITALIA/per acquisto Personal System completo di tastiera stampante e terminale video colori per l'Amn/ne	719.400	719.400	-	-	
		riporto	7.240.925	7.298.825	+ 57.900	-	Maggiore spesa sostenuta per stornoeconomia imp. n° 1202
			901.701.037	553.755.262	- 89.285.362	258.660.413	

## XII LEGISLATURA - DISEGNI DI LEGGE E RELAZIONI - DOCUMENTI



CAPITOLIC	NUMERO IMPEGN.	DESCRIZIONE	CONSISTENZA AL 01.01.89	PAGATE	VARIATIONI	CONSISTENZA AL 31.12.88	NOTE PER LE VARIAZIONI
2.12.03.0	1312	riperto PERKIN-ELMER/per acquisto spettrofotometro ad assorbimento atomico per la sez. di Rieti	901.701.037	553.755.262	- 89.285.362	258.660.413	
"	1313	ASSING/per acquisto diffrattometro a raggi X per analisi qualitative e quantitativa dei minerali per la sez. di Genoa	38.000.000	-	- 13.500	37.986.500	Economia
"	1314	PERKIN-ELMER/per acquisto computer per cronofotografia per la sez. di Chianca	123.600.000	-	- 3.700.000	119.900.000	Economia
"	1315	CARLO ERBA STRUMENTAZIONE/per acquisto porostimetro	22.667.914	-	+ 2.761.786	25.429.700	Maggiore spesa sostenuta per acquisto apparecchiatura autorizzazione MAF del 21.7.88
2.12.04.1	1274	EUROMACCHINE/per acquisto erpice a dischi AGRIM per l'Az. San Pastore in Rieti	44.820.800	44.820.800	-	-	
"	1316	LARAI ELIO PIERO/per acquisto trattrice Lamborghini per l'Az. San Pastore	10.314.920	10.314.920	-	-	
2.12.05.0	1381	DIVERSI/per acquisto automezzo di servizio Fiat Panda 4x4	71.468.544	71.468.544	-	-	
2.12.07.0	1382	DIVERSI/riparazione trattrice OM 615 in dotazione al centro sperim. di fagna	14.000.000	13.961.829	- 38.171	-	Economia
2.14.02.0	1397	FONDO INDENNITA' LICENZIAMENTO PERSONALE OPERAIO/per aggiornamento fondo di indennità licenziamento personale operaio Istituto e sez. di Rieti	10.710.000	-	- 10.710.000	-	Ordine non evaso per modifica programmi aziendali
"	1396	FONDO INDENNITA' LICENZIAMENTO PERSONALE ISTITUTO/per aggiornamento fondo indennità licenziamento personale impiegatizio Ist. e sez. di Rieti	58.000.000	58.000.000	-	-	
2.14.02.1	1398	FONDO INDENNITA' LICENZIAMENTO PERSONALE operaio dell'Az. San Pastore	12.000.000	12.000.000	-	-	
4.21.01.0	1216	ESATTORIA II.DD./versam. rit. d'acconto su competenze mese da Dicembre 88 personale Istituto personale operaio e impiegatizio sez. di Rieti e borsista	10.000.000	10.000.000	-	-	
"	1246	ESATTORIA II.DD./versamento rit. d'acconto su parcelle Giacchetti per esecuz. disegni a cura	10.773.000	10.773.000	-	-	
		a riportare	56.000	56.000	-	-	
			1.328.112.215	785.150.355	- 100.985.247	441.976.613	

XII LEGISLATURA - DISEGNI DI LEGGE E RELAZIONI - DOCUMENTI

CAPITOLO	NUMERO IMPENDE	DESCRIZIONE	CONSISTENZA AL 31.03.88	PAGATI	VARIAZIONI	CONSISTENZA AL 31.12.88	NOTE PER LE VARIAZIONI
4.21.01.0	1247	riperto ESATTORIA 11.00./versamento rit. d'acconto su parcella Susan.Burg per revisione testo in lingua inglese	1.328.112.225	785.150.395	- 100.385.247	441.976.612	
"	1280	ESATTORIA 11.00./per ritenuta d'acconto su parcella Adriani & Fabellini per adeguamento impianto elettrico sez. di Rieti	45.000	45.000	-	-	
"	1394	ESATTORIA 11.00./versamento ritenuta d'acconto su prestaz. straordinario Luciano 1988	300.000	-	-	300.000	
"	1401	VETTORI RICCARDO/riborso ritenuta d'acconto versata su competenze anno 88	30.000	30.000	-	-	
"	1215	ESATTORIA 11.00./versam. rit. d'acconto su competenze del mese di Dic. 88 impiegato e peracante operaio Az. San Pastore	60.000	60.000	-	-	
"	1282	STUDIO TECNICO ADRIANI-FABELLINI/rit. d'acconto su parcella per adeguamento impianto elettrico locali Az. S. Pastore	3.536.000	3.536.000	-	-	
4.21.02.0	1249	DIVERSI/rit. prev.li su competenze di Dic. 88 corrisposte al personale dell'ist. e dell'impiegato della sez. di Rieti	1.080.000	-	-	1.080.000	
"	1259	ISTITUTO DIFESA SUOLO/per accantonamento contributi prev.li e ass.li ag. tecnico a seguito sgravi contrib. l. 67 art. 9	1.790.267	1.790.267	-	-	
"	1261	ISTITUTO DIFESA SUOLO/per accantonamento rit. prev.li su competenze ag. tecnico Dic. 1988	281.229	281.229	-	-	
"	1402	VETTORI RICCARDO/per rimborso rit. prev.li e ass.li versate su competenze anno 88	61.660	61.660	-	-	
"	1403	FELLI LUCIANO/per rimb. rit. prev.li e ass.li su competenze anno 88	5.950	5.950	-	-	
4.21.02.1	1251	INPS/rit. prev.li e ass.li su competenze Dic. 88 corrisposte impiegato Az. San Pastore	4.035	4.035	-	-	
		a riportare	362.030	362.030	-	-	
			1.326.268.396	791.326.526	- 100.385.247	441.976.612	



XII LEGISLATURA - DISEGNI DI LEGGE E RELAZIONI - DOCUMENTI

CAPITULO	NUMERO INFEDE	DESCRIZIONE	CONSISTENZA AL 01.01.89	FRATTI	VALEGGIO	CONSISTENZA AL 31.12.89	NOTE PER LE VARIACIONI
4.21.02.1	1404	riperto CAMPANELLI: FRANCESCO/ per PIME.PUB. prev.11 e ass.11 su competenze anno 88	1.316.266.986 6.032	791.026.506 6.032	- 100.985.247	443.956.613	
		TOTALE COMPLESSIVO RESIDUI PASSIVI:	1.306.274.419	791.032.538	- 100.985.247	443.956.613	
Firenze, 22	Aprile 1990						
		IL SEGRETARIO AMMINISTRATIVO (Dott.ssa G. Camparini)					
		IL PRESIDENTE (Prof. Sergio Orsi)					



---

XII LEGISLATURA - DISEGNI DI LEGGE E RELAZIONI · DOCUMENTI

---

BILANCIO CONSUNTIVO 1989

CONTO ECONOMICO AL 31 DICEMBRE 1989

XII LEGISLATURA - DISEGNI DI LEGGE E RELAZIONI - DOCUMENTI

CONTO ECONOMICO DELL'ESERCIZIO 1984

PARTI PRIMA

ENTRATE E SPESE FINANZIARIE CORRENTI

TITOLO I

ENTRATE CONTRIBUTIVE

CAT. 1 - Aliquote contributive ecc.	-
CAT. 2 - Quote partecipazione iscritti, ecc.	-
TITOLO II	
ENTRATE DERIVANTI DA TRASFERIMENTI CORRENTI	
CAT. 3 - Trasferimenti dallo Stato	1.431.031.000
CAT. 4 - Trasferimenti dalle Regioni	-
CAT. 5 - Trasferimenti da Comuni e Province	-
CAT. 6 - Trasferimenti da altri Enti	28.000.000

TITOLO III

ALTRE ENTRATE

CAT. 7 - Entrate derivanti dalla vendita, ecc.	408.236.381
CAT. 8 - Redditi e proventi patrimoniali	22.602.861
CAT. 9 - Poste correttive e compensative, ecc.	2.756.875
CAT. 10 - Entrate non classificabili	-

TOTALE PARTE PRIMA 1.892.577.117

TITOLO I

SPESE CORRENTI

CAT. 1 - Spese per gli organi dell'Ente	34.799.845
CAT. 2 - Oneri per il personale in attività di servizio	700.883.143
CAT. 3 - Oneri per il personale in quiescenza	-
CAT. 4 - Spese per l'acquisto di beni di consumo e servizi	682.102.889
CAT. 5 - Spese per prestazioni istituzionali	276.000.000
CAT. 6 - Trasferimenti passivi	-
CAT. 7 - Oneri finanziari	265.290
CAT. 8 - Oneri tributari	61.889.792

CAT. 9 - Poste correttive e compensative di entrate correnti 6.392.345

CAT. 10 - Spese non classificabili in altre voci 965.202

TOTALE PARTE PRIMA 1.763.198.506

XII LEGISLATURA - DISEGNI DI LEGGE E RELAZIONI - DOCUMENTI

P A R T E S E C O N D A

COMPONENTI CHE NON DANNO LUOGO A MOVIMENTI FINANZIARI

A T T I V E	S P E S E
A) Entrate accertate in precedenti esercizi di pertinenza dell'esercizio	-
B) Produzioni e movimenti interni	-
C) Trasferimenti attivi in natura	-
D) Variazioni patrimoniali straordinarie sopravvalenze attive	108.354.500
- acquisizioni patrimoniali:	90.753.000
- riceve per alienazione beni patrimoniali fuori uso	1.602.500
- incremento valore bestiame	-
b) insussistenze passive	37.017.640
- migliore riacquartamento	257.608.850
- residui attivi	-
- minore riacquartamento	294.626.480
- residui passivi	-
E) Spese impegnate di competenze di successivi esercizi	9.300.000
- costi, scoperi per rimanenze finali di:	5.384.600
- prodotti	32.800.000
- materiali di consumo	48.084.600
F) Accantonamenti per oneri preunitari di competenza	-
G) Quota dell'esercizio per adempimento del fondo ipodemità anzianità personale	27.000.000
H) Variazioni patrimoniali straordinarie	263.798.900
a) sopravvalenze passive:	-
- eccedenza degli imprevisti sugli accertamenti	-
b) insussistenze attive:	60.695.029
- residui riacquartamento	39.511.638
- residui riacquartamento	21.183.391
- residui passivi	-
I) Entrate accertate nell'esercizio	-
K) pertinenza di successivi esercizi	-
TOTALE PARTE SECONDA	802.559.519
TOTALE GENERALI (1+2)	2.595.758.025
AVANZO ECONOMICO	127.655.942
TOTALE A PAREGGIO	2.693.413.967



MINISTERO DELL'AGRICOLTURA E DELLE FORESTE  
ISTITUTO SPERIMENTALE PER LO STUDIO E LA DIFESA DEL SUOLO  
F I R E N Z E

## RENDICONTO FINANZIARIO

Esercizio 1988

XII LEGISLATURA - DISEGNI DI LEGGE E RELAZIONI - DOCUMENTI

**ENTRATE**

Codice	CAPITOLO		GESTIONE DI COMPETENZA								
	N	Denominazione	Previsioni				Somme accertate				
			Anzidi	Variazioni		Definitive	Riscosse	Rimessa da riscuotere	Totali accertati		
1	2	3	4	In aumento (7-4)	In diminuzione (4-7)	5	6	7	8	9	10
		Avanzo Amministrazione									
		Fondo Iniziale di Cassa									
		<b>TITOLO I - ENTRATE CONTRIBUTIVE</b>									
		<b>CAT. I - Aliquote contributive a carico</b>									
		del datore di lavoro e/o degli iscritti									
1 01 02	01 01 0	Aliquote contributive a carico del datore di lavoro e/o degli iscritti									
		Totale Categoria I									
		<b>CAT. II - Quote di partecipazione degli iscritti all'onere di specifiche gestioni</b>									
		Quote di partecipazione degli iscritti all'onere di specifiche gestioni									
		Totale Categoria II									
		<b>TOTALE TITOLO I</b>									
		<b>TITOLO II - ENTRATE DERIVANTI DA TRASFERIMENTI CORRENTI</b>									
		<b>CAT. III - Trasferimenti da parte dello Stato</b>									
2 01 01	03 01 0	Contributo del Ministero Agricoltura e Foreste per il funzionamento	813.000.000	147.200.000	-	960.200.000	960.199.000				960.199.000
2 03 02	03 02 0	Altri contributi del Ministero Agricoltura e Foreste		276.000.000	-	276.000.000	207.000.000	69.000.000			276.000.000
		a Riportare	813.000.000	423.200.000	-	1.236.200.000	1.167.199.000	69.000.000			1.236.199.000



XII LEGISLATURA - DISEGNI DI LEGGE E RELAZIONI - DOCUMENTI

Differenza rispetto alle previsioni		GESTIONE DEI RESIDUI ATTIVI						GESTIONE DI CASSA				Totale dei residui attivi al termine dell'esercizio (14 + 15)
in + (10 - 7)	in - (7 - 10)	Residui all'inizio dell'esercizio 11	Riscosse 14	Rimasti da riscuotere (14 - 14) 14	Totale (14 + 15) 14	Variazioni		Previsioni 19	Riscossioni 20	Differenza rispetto alle previsioni		
11	12					in + (16 - 13)	in - (13 - 16)			in + (20 - 19)	in - (19 - 20)	
-	-	-	-	-	-	-	-	-	-	-	-	-
-	-	-	-	-	-	-	-	-	-	-	-	-
-	-	-	-	-	-	-	-	-	-	-	-	-
-	-	-	-	-	-	-	-	-	-	-	-	-
-	-	-	-	-	-	-	-	950.200.000	950.194.000	-	6.000	-
-	-	-	-	-	-	-	-	276.000.000	207.000.000	-	69.000.000	69.000.000
-	-	-	-	-	-	-	-	1.226.200.000	1.157.194.000	-	69.000.000	69.000.000

XII LEGISLATURA - DISEGNI DI LEGGE E RELAZIONI - DOCUMENTI

**ENTRATE**

Codice	CAPITOLO		GESTIONE DI COMPETENZA						
	N	Denominazione	Previsioni			Somme accertate			
			Iniziali	Variazioni		Definitive	Risorse	Risorse da riscuotere	Totale accertato
Z	Z	4	In aumento (7-4)	In diminuzione (4-7)	(4+5-6)	8	(10-9)	10	
		Riporto	813.000.000	423.200.000	-	1.236.200.000	1.167.199.000	69.000.000	1.236.199.000
2 03 02	03 02 2	Contributo del Ministero Agricoltura e Foreste concesso sul Programma "Foraggiere Zootecnico"	-	-	-	-	-	-	-
2 03 02	03 02 3	Contributo Ministero Agricoltura e Foreste sul Programma "Incremento Produzione Zootecnica"	-	136.422.000	-	136.422.000	66.211.000	66.211.000	136.422.000
2 03 02	03 02 7	Contributo Ministero Agricoltura e Foreste sul Programma "Tecnologie Avanzate"	-	-	-	-	-	-	-
2 03 02	03 02 8	Contributo Ministero Agricoltura e Foreste sul Programma "Ordinamento Colturale"	-	58.410.000	-	58.410.000	29.205.000	29.205.000	58.410.000
		Totale Categoria III	813.000.000	619.032.000	-	1.431.032.000	1.264.615.000	166.416.000	1.431.031.000
		CAT. IV - Trasferimenti da parte delle Regioni							
2 04 01	04 01 0	Contributi dalla Regione	-	-	-	-	-	-	-
		Totale Categoria IV							
		CAT. V - Trasferimenti da parte dei Comuni e delle Province							
2 05 01	05 01 0	Contributi da	-	-	-	-	-	-	-
		Totale Categoria V							
		CAT. VI - Trasferimenti da parte di altri Enti del settore pubblico							
2 06 01	06 01 0	Contributi della Società Agrimont	-	26.000.000	-	26.000.000	-	26.000.000	26.000.000
		Totale Categoria VI	-	26.000.000	-	26.000.000	-	26.000.000	26.000.000
		TOTALE ENTRATE	813.000.000	645.032.000	-	1.459.032.000	1.294.615.000	194.416.000	1.459.031.000

XII LEGISLATURA - DISEGNI DI LEGGE E RELAZIONI - DOCUMENTI

Differenza rispetto alle previsioni		GESTIONE DEI RESIDUI ATTIVI						GESTIONE DI CASSA				Totale dei residui attivi al termine dell'esercizio (9 + 15)
		Residui all'inizio dell'esercizio	Riscossioni	Rimasti da riscuotere (14 - 14)	Totale (14 + 15)	Variazioni		Previsioni	Riscossioni	Differenza rispetto alle previsioni		
						In + (16 - 13)	In - (13 - 16)			In + (20 - 19)	In - (19 - 20)	
10 - 7	11 - 10	11	14	15	16	17	18	19	20	21	22	23
-	1.000	-	-	-	-	-	-	1.246.206.000	1.167.199.000	-	69.007.000	69.007.000
-	-	25.697.260	-	25.697.260	25.697.260	-	-	25.697.260	-	-	25.697.260	25.697.260
-	-	-	-	-	-	-	-	136.422.000	68.211.000	-	68.211.000	68.211.000
-	-	35.661.010	-	35.661.010	35.661.010	-	-	35.661.010	-	-	35.661.010	35.661.010
-	-	53.470.935	-	53.470.935	53.470.935	-	-	111.880.935	29.205.000	-	82.675.935	82.675.935
-	1.000	114.829.205	-	114.829.205	114.829.205	-	-	1.541.861.205	1.264.615.000	-	281.246.205	281.246.205
-	-	-	-	-	-	-	-	-	-	-	-	-
-	-	-	-	-	-	-	-	-	-	-	-	-
-	-	-	-	-	-	-	-	-	-	-	-	-
-	-	-	-	-	-	-	-	-	-	-	-	-
-	-	-	-	-	-	-	-	28.000.000	-	-	28.000.000	28.000.000
-	-	-	-	-	-	-	-	28.000.000	-	-	28.000.000	28.000.000
-	1.000	114.829.205	-	114.829.205	114.829.205	-	-	1.573.861.205	1.264.615.000	-	309.246.205	309.246.205

XII LEGISLATURA - DISEGNI DI LEGGE E RELAZIONI - DOCUMENTI

**ENTRATE**

Codice	CAPITOLO		GESTIONE DI COMPETENZA						
	N	Denominazione	Previsioni			Somma accertata			
			Iniziali	Variazioni		Definitive	Risorse	Entrate da riacquiere	Totale accertato
1	2	3	4	5 in aumento (7-4)	6 in diminuzione (4-7)	7 (4+5-6)	8	9 (10-8)	10 (8+9)
		TITOLO III - ALTRE ENTRATE							
		CAT. VII - Entrate derivanti dalla vendita di beni e dalle prestazioni di servizi							
1 07 01 0 07 01 0		Ricavi dalla vendita di prodotti e varie	30.000.000	-	-	30.000.000	23.427.948	3.040.952	16.476.900
7 07 01 1 07 02 1		Ricavi dalla vendita di prodotti e varie Azienda S. Pastore in Rieta	300.000.000	20.000.000	4.500.000	424.500.000	31.041.914	176.716.945	599.757.945
3 07 05 0 08 05 0		Altri proventi	-	-	-	-	-	-	-
		Totale Categoria VII	430.000.000	20.000.000	4.500.000	454.500.000	324.478.754	181.757.907	636.236.661
		CAT. VIII - redditi e proventi							
3 08 01 1 08 02 1		Affitto immobili Azienda S. Pastore	12.000.000	-	-	12.000.000	12.000.000	2.252.400	14.252.400
1 08 02 0 08 02 0		Interessi e premi su titoli a reddito fisso	-	50.000	-	50.000	-	-	50.000
3 08 03 0 08 01 0		Interessi attivi su depositi e conti correnti	5.000.000	-	-	5.000.000	908.900	7.207.000	6.134.900
		Totale Categoria VIII	17.000.000	50.000	-	17.050.000	13.111.304	9.462.400	22.573.704
		CAT. IX - Poste correttive e compensative di spese							
		correnti							
1 09 01 0 09 01 0		Recuperi e rimborsi diversi	1.500.000	-	-	1.500.000	1.919.325	767.500	2.686.825
		Totale Categoria IX	1.500.000	-	-	1.500.000	1.919.325	767.500	2.686.825
		CAT. X - Entrate non classificabili in altre voci							
3 10 01 0 10 01 0		Entrate non classificabili	-	-	-	-	-	-	-
		Totale Categoria X	-	-	-	-	-	-	-

XII LEGISLATURA - DISEGNI DI LEGGE E RELAZIONI - DOCUMENTI

Differenza rispetto alle previsioni		GESTIONE DEI RESIDUI ATTIVI						GESTIONE DI CASSA				Totale dei residui attivi al termine dell'esercizio (9 + 15)
		Residui all'inizio dell'esercizio	Successi	Rimasti da riscuotere (10 - 14)	Totale (14 + 15)	Variazioni		Previsioni	Esecuzioni	Differenza rispetto alle previsioni		
						in + (10 - 13)	in - (13 - 16)			in + (20 - 19)	in - (19 - 20)	
in + (10 - 7)	in - (7 - 10)	11	12	13	14	17	18	19	20	21	22	23
-	1.522.476	91.000	91.000	-	91.000	-	-	30.081.000	13.528.840	-	16.562.160	5.040.660
-	13.742.141	185.947.139	134.169.428	13.880.337	148.089.765	-	37.752.371	569.342.136	345.210.342	-	244.131.794	107.637.282
-	25.264.617	185.933.136	134.260.428	13.890.337	148.180.765	-	37.752.371	619.423.136	358.729.184	-	260.693.954	197.677.964
2.488.921	-	6.497.340	4.738.073	-	4.738.073	-	1.756.267	18.497.340	16.944.384	-	1.552.956	2.262.601
-	50.000	-	-	-	-	-	-	50.000	-	-	50.000	-
2.133.940	-	6.641.680	6.884.013	-	6.884.013	2.252.320	-	12.641.680	9.800.916	-	2.840.764	7.227.037
4.632.861	50.000	13.139.020	13.632.086	-	13.632.086	2.252.320	1.756.267	31.189.020	26.745.310	-	4.443.710	9.489.677
1.305.875	-	342.889	342.889	-	342.889	-	-	1.842.889	2.282.214	419.325	-	78.950
1.305.875	-	342.889	342.889	-	342.889	-	-	1.842.889	2.282.214	419.325	-	78.950

XII LEGISLATURA - DISEGNI DI LEGGE E RELAZIONI - DOCUMENTI

**ENTRATE**

Codice	CAPITOLO		GESTIONE DI COMPETENZA						
	N	Denominazione	Previsioni			Somme accertate			
			Iniziali	Variazioni		Definitive	Risorse	Risorse da riscuotere	Totale accertate
P	Q	4	In aumento (2-4)	In diminuzione (4-2)	(4 + 5 - 6)	5	(10 - 8)	(8 + 9)	
		TOTALE TITOLO III	484.143.000	20.000.000	6.500.000	497.643.000	278.322.871	209.320.114	487.642.985
		TOTALE ENTRATE CORRENTI	294.945.000	496.000.000	6.500.000	796.445.000	2.344.128.700	389.020.414	3.033.559.114
		TITOLO IV - ENTRATE PER ALIENAZIONE DI BENI PATRIMONIALI E RISCOSSIONE DI CREDITI							
		CAT. XI - Alienazione di immobili e successi testati							
4 11 01 0	11 01 0	Alienazione terreni							
		Totale Categoria XI							
		CAT. XII - Alienazione di immobilizzazioni tecniche							
4 12 01 0	12 01 0	Alienazione beni immobili							
4 12 01 0	12 01 0	Alienazione terreni scientifici e attrezzature tecniche		1.100.000		1.100.000	1.100.000		1.100.000
4 12 03 1	12 03 1	Alienazione macchine ed attrezzature agricole		6.400.000		6.400.000		6.400.000	6.400.000
4 12 03 1	12 03 1	Alienazione macchine e attrezzature agricole Azienda S. Pastore in Rieti							
4 12 04 0	12 04 0	Alienazione autoveicoli							
4 12 05 1	12 05 1	Alienazione bestiame azienda S. Pastore in Rieti	40.000.000	12.000.000		52.000.000	42.270.877	9.729.123	51.999.999
		Totale Categoria XII	40.000.000	18.000.000		58.000.000	42.270.877	9.729.123	57.999.999
		CAT. XIII - Realizzo di valori mobiliari							
4 13 01 0	13 01 0	Realizzo di titoli emessi o garantiti dallo Stato							
		Totale Categoria XIII							







XII LEGISLATURA - DISEGNI DI LEGGE E RELAZIONI - DOCUMENTI

Differenza rispetto alle previsioni		GESTIONE DEI RESIDUI ATTIVI						GESTIONE DI CASSA				Totale dei residui attivi al termine dell'esercizio (19 + 15)
		Residui all'inizio dell'esercizio	Riscossa	Riscossi da riscuotere (13 - 14)	Totale (14 + 15)	Variazioni		Previsioni	Emissioni	Differenza rispetto alle previsioni		
						19 -> (16 - 13)	20 -> (17 - 16)			19 -> (20 - 19)	20 -> (19 - 20)	
10 -> (10 - 1)	10 -> (17 - 10)	10	14	13	14	17	16	19	20	11	12	21
-	-	1.061.497.430	1.061.497.430	-	1.061.497.430	-	-	2.225.750.098	2.225.750.098	-	-	-
-	-	1.061.497.430	1.061.497.430	-	1.061.497.430	-	-	2.225.750.098	2.225.750.098	-	-	-
-	261.200	1.072.499.080	1.069.573.840	19.119.000	1.079.889.880	200.000	-	2.305.447.436	2.279.287.116	300.000	26.260.320	26.159.000
-	-	-	-	-	-	-	-	171.905.000	171.905.000	-	-	-
-	-	-	-	-	-	-	-	47.200.501	43.661.750	-	43.661.750	43.661.750
-	-	11.829.985	-	11.829.985	11.829.985	-	-	11.829.985	-	-	11.829.985	11.829.985
-	-	11.829.985	-	11.829.985	11.829.985	-	-	271.025.485	215.956.750	-	56.471.735	56.471.735

XII LEGISLATURA - DISEGNI DI LEGGE E RELAZIONI - DOCUMENTI

**ENTRATE**

Codice	CAPITOLO		GESTIONE DI COMPETENZA						
	N	Denominazione	Previsioni			Somme accertate			
			Iniziali	Variazioni		Definitive (4 + 5 - 6)	Riscosse	Entrate da riscuotere (10 - 8)	Totali accertati (9 + 9)
				In aumento (7 - 4)	In diminuzione (4 - 7)				
1	2	3	4	5	6	7	8	9	
		TOTALE TITOLO V	-	259.328.900	-	259.328.900	215.966.790	43.604.750	211.318.530
		TITOLO VI - ACCENSIONE DI PRESTITI							
		CAT. XIX - Assunzione di mutui							
6 19 01 0	19 01 0	Assunzione Mutui	-	-	-	-	-	-	-
		Totale Categoria XIX	-	-	-	-	-	-	-
		CAT. XX - Assunzione di altri debiti							
		Finanziari	-	-	-	-	-	-	-
6 20 01 0	20 01 0	Contrazione debiti diversi	-	-	-	-	-	-	-
		Totale Categoria XX	-	-	-	-	-	-	-
		CAT. XXI - Emissioni di obbligazioni							
6 21 01 0	21 01 0	Emissioni di obbligazioni	-	-	-	-	-	-	-
		Totale categoria XXI	-	-	-	-	-	-	-
		TOTALE TITOLO VI	-	-	-	-	-	-	-
		TOTALE ENTRATE IN CONTO CAPITALE	1.000.254.975	598.046.500	175.027.347	1.498.128.125	1.425.240.025	74.054.790	1.494.944.025
		TITOLO VII - PARTITE DI GIRO							
		CAT. XXII - Entrate aventi natura di							
		partite di giro							
7 22 01 0	22 01 0	Ritenute erariali	70.000.000	10.000.000	-	80.000.000	61.669.467	1.329.109	64.024.766
7 22 01 0	22 01 0	Ritenute erariali Azienda San Pastore							
		in Rieti	30.000.000	-	-	30.000.000	19.764.328	260.401	27.024.129
7 22 02 0	22 02 0	Ritenute previdenziali ed assistenziali	30.000.000	3.000.000	-	33.000.000	22.347.661	45.197	22.352.098
7 22 02 0	22 02 0	Ritenute previdenziali ed assistenziali							
		Azienda San Pastore in Rieti	10.000.000	2.000.000	-	12.000.000	6.886.175	100.049	6.786.628
7 22 03 0	22 03 0	Ritenute diverse	1.000.000	-	-	1.000.000	-	6.706	6.706
7 22 04 0	22 04 0	Trattenute per conto terzi	-	-	-	-	-	-	-
7 22 05 0	22 05 0	Depositi cauzionali da terzi	1.500.000	-	-	1.500.000	-	-	-
7 22 06 0	22 06 0	Recupero anticipazioni fondi approntati	2.000.000	-	-	2.000.000	-	2.000.000	2.000.000
		a Riportare	136.500.000	15.000.000	-	151.500.000	110.477.699	4.796.369	117.044.194

XII LEGISLATURA - DISEGNI DI LEGGE E RELAZIONI - DOCUMENTI

Differenza rispetto alle previsioni		GESTIONE DEI RESIDUI ATTIVI						GESTIONE DI CASSA				Totale dei residui attivi al termine dell'esercizio (9 + 15)
		Residui all'inizio dell'esercizio	Ricevuti	Rimasti da riscuotere (16 - 14)	Totale (14 + 15)	Variazioni		Previsioni	Riscossioni	Differenza rispetto alle previsioni		
						in + (16 - 13)	in - (13 - 14)			in + (20 - 19)	in - (19 - 20)	
11	12	13	14	15	16	17	18	19	20	21	22	23
-	-	11.819.985	-	11.819.985	11.819.985	-	-	271.028.485	215.556.790	-	55.471.715	55.471.715
-	-	-	-	-	-	-	-	-	-	-	-	-
-	-	-	-	-	-	-	-	-	-	-	-	-
-	-	-	-	-	-	-	-	-	-	-	-	-
-	-	-	-	-	-	-	-	-	-	-	-	-
-	32.323	1.061.309.775	1.089.973.810	21.656.985	1.061.309.775	200.000	-	2.576.475.908	2.494.613.885	200.000	81.862.028	61.540.715
-	15.987.438	4.163.000	3.283.000	900.000	4.163.000	-	-	64.163.000	64.946.457	-	19.216.947	1.229.104
-	11.966.881	4.720.000	3.640.000	1.080.000	4.720.000	-	-	36.720.000	23.401.206	-	13.318.792	1.361.911
-	808.844	561.747	561.747	-	561.747	-	-	22.961.747	22.889.608	-	662.139	46.194
-	1.213.962	382.000	382.000	-	382.000	-	-	10.352.000	9.047.300	-	1.314.627	101.445
-	960.281	-	-	-	-	-	-	1.000.000	-	-	1.000.000	6.706
-	3.500.000	-	-	-	-	-	-	3.500.000	-	-	3.500.000	-
-	-	2.000.000	2.000.000	-	2.000.000	-	-	4.000.000	2.000.000	-	2.000.000	2.000.000
-	14.286.696	11.796.777	9.616.777	1.980.000	11.796.777	-	-	163.286.777	122.284.476	-	41.002.301	6.746.369

XII LEGISLATURA - DISEGNI DI LEGGE E RELAZIONI - DOCUMENTI

**ENTRATE**

Codice	CAPITOLO		GESTIONE DI COMPETENZA						
	N.	DENOMINAZIONE	Previsioni			Somme accertate			
			Iniziali	Variazioni		Definitive (4 + 5 - 6)	Riscosse	Rimaste da riscuotere (10 - 9)	Totale accertati (8 + 9)
				In aumento (7 - 4)	In diminuzione (4 - 7)				
1	2	4	5	6	7	8	9	10	
		Risparmio	1.76.900.000	15.000.000	-	1.91.900.000	117.477.699	4.766.366	122.244.065
7 27 07 0	22 07 0	Recupero anticipazioni Sessioni operative	-	-	-	-	-	-	-
		Periferiche	76.000.000	-	-	76.000.000	60.054.000	1.500.000	67.554.000
7 27 08 0	22 08 0	Recupero anticipazioni varie	-	-	-	-	-	-	-
7 27 09 0	22 09 0	Partite in conto sospese	-	-	-	-	-	-	-
		Totale Categoria XIII	232.900.000	15.000.000	-	247.900.000	177.531.699	6.266.366	183.798.064
		TOTALE TITOLO VII	232.900.000	15.000.000	-	247.900.000	177.531.699	6.266.366	183.798.064
		<b>BIRIFUGO DEL TITOLO</b>							
		TITOLO I	-	-	-	-	-	-	-
		TITOLO II	613.000.000	646.000.000	-	1.259.000.000	1.264.415.000	194.416.000	1.453.431.000
		TITOLO III	426.500.000	20.000.000	6.500.000	453.000.000	230.511.300	194.094.604	647.095.604
		TITOLO IV	1.080.204.976	326.840.000	179.087.547	1.586.132.523	1.420.460.006	24.672.517	1.445.132.523
		TITOLO V	-	259.206.500	-	259.206.500	215.956.750	43.249.750	299.206.500
		TITOLO VI	-	-	-	-	-	-	-
		TITOLO VII	222.507.000	15.000.000	-	237.507.000	177.531.699	6.266.366	183.798.064
		Totale*	2.322.204.976	1.276.146.500	179.587.547	3.777.939.023	3.108.660.067	494.312.329	3.603.212.396
		<b>BIRIFUGO DELLE ENTRATE</b>							
		ENTRATE CORRENTI	1.752.500.000	666.000.000	6.500.000	2.425.000.000	2.104.126.300	366.480.604	2.470.606.904
		ENTRATE IN CONTO CAPITALE	1.080.204.976	326.840.500	179.087.547	1.586.132.523	1.420.240.006	24.672.517	1.444.912.523
		ENTRATE PER PARTITE DI GIRO	212.500.000	15.000.000	-	227.500.000	177.531.699	6.266.366	183.798.064
		TOTALE ENTRATE	2.525.204.976	1.276.146.500	179.587.547	3.777.939.023	3.108.660.067	494.312.329	3.603.212.396
		Average Restituzione esercizio precedente	50.000.000	108.856.480	-	158.856.480	-	-	-
		Average di cassa	2.575.204.976	1.385.002.980	179.587.547	3.763.606.023	-	-	-

XII LEGISLATURA - DISEGNI DI LEGGE E RELAZIONI - DOCUMENTI

Differenza rispetto alle previsioni		GESTIONE DEI RESIDUI ATTIVI						GESTIONE DI CASSA				Totale dei residui attivi al termine dell'esercizio (9 + 15)
		Residui all'inizio dell'esercizio	= Ricoveri	Rimasti da riscuotere (16 - 14)	Totali (14 + 15)	Variazioni		Previsioni	Riscossioni	Differenza rispetto alle previsioni		
						in + (16 - 13)	in - (13 - 14)			in + (20 - 19)	in - (19 - 20)	
m + (10 - 7)	m - (7 - 10)	13	14	15	16	17	18	19	20	21	22	23
-	34.256.906	11.796.777	9.816.777	1.980.000	11.796.777	-	-	163.256.777	122.294.476	-	41.002.301	6.746.301
-	9.446.000	66.000.000	66.000.000	-	66.000.000	-	-	142.000.000	131.064.000	-	10.936.000	1.500.000
-	-	-	-	-	-	-	-	-	-	-	-	-
-	43.702.906	77.796.777	75.816.777	1.980.000	77.796.777	-	-	305.256.777	253.348.476	-	51.948.301	8.246.301
-	43.702.906	77.796.777	75.816.777	1.980.000	77.796.777	-	-	305.256.777	253.348.476	-	51.948.301	8.246.301
-	-	-	-	-	-	-	-	-	-	-	-	-
-	1.000	134.829.205	-	134.829.205	134.829.205	-	-	1.573.861.205	1.264.615.000	-	309.246.205	309.246.205
5.609.736	25.314.619	194.025.058	148.226.403	13.800.337	162.156.740	2.252.330	39.511.639	652.465.028	397.746.706	419.325	265.137.677	207.966.151
-	321.323	1.079.699.850	1.089.573.610	10.116.000	1.079.699.850	200.000	-	2.305.447.438	2.279.259.115	200.000	26.390.323	26.099.000
-	-	11.819.985	-	11.819.985	11.819.985	-	-	771.028.485	215.566.750	-	55.471.715	55.471.715
-	-	-	-	-	-	-	-	-	-	-	-	-
-	43.702.906	77.796.777	75.816.777	1.980.000	77.796.777	-	-	305.256.777	253.348.476	-	51.948.301	8.246.301
5.609.736	69.337.876	1.480.350.815	1.280.625.980	152.685.507	1.446.261.487	2.452.330	39.511.639	5.108.088.943	4.400.594.047	619.325	708.194.221	608.987.431
5.609.736	25.314.619	314.244.283	148.226.403	138.749.542	276.994.945	2.252.330	39.511.639	2.226.326.283	1.652.361.706	419.325	574.383.882	517.200.354
-	321.323	1.091.309.775	1.089.573.610	21.995.985	1.091.309.775	200.000	-	2.576.475.932	2.494.813.885	200.000	81.662.048	81.546.714
-	43.702.906	77.796.777	75.816.777	1.980.000	77.796.777	-	-	305.256.777	253.348.476	-	51.948.301	8.246.301
5.609.736	66.337.876	1.480.350.815	1.280.625.980	152.685.507	1.446.261.487	2.452.330	39.511.639	5.108.088.943	4.400.594.047	619.325	708.194.221	608.987.431
								11.782.084	11.782.084			
								5.119.880.057	4.412.306.141			

XII LEGISLATURA - DISEGNI DI LEGGE E RELAZIONI - DOCUMENTI

Codice	CAPITOLO		GESTIONE DI COMPETENZA					
	N	Denominazione	Previsioni			Somme impegnate		
			iniziali	Variazioni in aumento (7 - 4)	in diminuzione (4 - 7)	Definitive (4 + 5 - 6)	Pagare (10 - 8)	Totale impegnato (8 + 9)
1	2	3	4	5	6	7	8	9
		TITOLO I - SPESE CORRENTI						
		CAT. I - Spese per gli Organi dell'Ente						
1 04 01 0	01 01 0	Compensi al Presidente	6.250.000	110.000	-	6.360.000	6.360.000	6.460.000
1 04 02 0	01 02 0	Compensi ai Componenti il Consiglio di Amministrazione	6.700.000	4.800.000	-	11.500.000	12.300.800	12.870.800
1 04 03 0	01 03 0	Compensi ai Componenti il Collegio dei Revisori dei Conti	6.800.000	2.450.000	-	9.250.000	9.320.900	9.320.900
1 04 04 0	01 04 0	Compensi ai Componenti il Comitato Scientifico	1.000.000	-	-	1.000.000	-	-
2 01 04 0	01 06 0	Indennità e rimborso spese di trasporto per missioni agli organi istituzionali	8.000.000	-	-	8.000.000	6.174.800	115.750
		Totale Categoria I	30.850.000	7.360.000	-	38.210.000	34.654.000	115.750
		CAT. II - Oneri per il Personale in attività di servizio						
1 02 01 0	03 01 0	Stipendi ed altri assegni fissi al personale impiegatizio	70.000.000	2.000.000	-	72.000.000	71.321.470	71.721.470
1 02 01 1	02 01 1	Stipendi ed altri assegni fissi al personale impiegatizio dell'Azienda San. Pastore in Pietri	30.000.000	900.000	-	30.900.000	30.424.160	31.324.160
3 00 01 3	02 01 3	Stipendi ed altri assegni fissi al personale impiegatizio programma "Incremento Produzione Tartuficola"	-	12.000.000	-	12.000.000	-	12.000.000
1 02 01 5	02 01 5	Stipendi ed altri assegni fissi al personale impiegatizio contratto di ricerca C.N.R. - IPRA - Tematiche 2.2.3 - U.O. 7	-	-	-	-	-	-
		<b>Subtotale</b>	100.000.000	14.900.000	-	114.900.000	101.695.630	113.695.630

XII LEGISLATURA - DISEGNI DI LEGGE E RELAZIONI - DOCUMENTI

**USCITE**

Differenza rispetto alle previsioni		GESTIONE DEI RESIDUI PASSIVI						GESTIONE DI CASSA				Totale dei residui passivi al termine dell'esercizio (19 + 15)
		Residui all'inizio dell'esercizio	Pagati	Rimasti da pagare (14 - 14)	Totali (14 + 15)	Variazioni		Previsioni	Pagamenti	Differenza rispetto alle previsioni		
						in + (10 - 7)	in - (7 - 10)			in + (16 - 13)	in - (13 - 16)	
11	12	13	14	15	16	17	18	19	20	21	22	
-	60.000	-	-	-	-	-	-	6.300.000	6.300.000	-	60.000	-
-	983.400	-	-	-	-	-	-	13.900.000	12.905.600	-	983.400	-
-	27.500	-	-	-	-	-	-	9.350.000	9.322.500	-	27.500	-
-	1.000.000	-	-	-	-	-	-	1.000.000	-	-	1.000.000	-
-	1.729.250	-	-	-	-	-	-	8.000.000	6.154.900	-	1.845.100	115.750
-	3.820.150	-	-	-	-	-	-	38.210.000	34.684.000	-	3.526.000	115.750
-	688.526	2.746.277	2.746.277	-	2.746.277	-	-	74.746.277	74.077.751	-	668.526	-
-	175.830	4.135.388	4.135.388	-	4.135.388	-	-	34.635.388	34.459.549	-	175.838	-
-	-	-	-	-	-	-	-	32.000.000	-	-	32.000.000	32.000.000
-	-	15.231.954	-	-	-	-	15.231.954	15.231.954	-	-	15.231.954	-
-	844.385	22.113.619	6.881.685	-	6.881.685	-	25.231.954	136.613.619	108.537.300	-	48.076.319	32.000.000

XII LEGISLATURA - DISEGNI DI LEGGE E RELAZIONI - DOCUMENTI

Codice	CAPITOLO		GESTIONE DI COMPETENZA						
	N	DENOMINAZIONE	Iniziali	Variazioni		Defettive (4 + 5 - 6)	Somme impegnate		
				in aumento (7 - 4)	in diminuzione (4 - 7)		Pagate	Rimasti da pagare (10 - 9)	Totali impegnati (8 + 9)
1	2	3	4	5	6	7	8	9	10
		Riparto	178.000.000	34.700.000	-	143.300.000	134.882.839	7.417.161	141.000.000
1.02.01.6	02.01.6	Stipendi ed altri assegni fissi al personale impiegatizio contratto di ricerca C.N.R. - IPRA-Tematica 1.1.3-400 ?	-	-	-	-	-	-	-
1.02.01.7	02.01.7	Stipendi ed altri assegni fissi al personale impiegatizio Programma "Tecnologie Avanzate"	-	-	-	-	-	-	-
1.02.01.8	02.01.8	Stipendi ed altri assegni fissi al personale impiegatizio Programma "Ordinamenti Culturali"	-	21.000.000	-	21.000.000	-	21.000.000	21.000.000
1.02.02.0	02.02.0	Stipendi ed altri assegni al personale operai	160.000.000	25.000.000	-	185.000.000	184.920.704	-	184.920.704
1.02.02.1	02.02.1	Stipendi ed altri assegni al personale operai dell'Azienda San Pastore in Piati	100.000.000	-	-	100.000.000	99.830.201	1.169.799	99.940.000
1.02.02.8	02.02.8	Stipendi ed assegni al personale operai Programma "Ordinamenti Culturali"	-	-	-	-	-	-	-
1.02.03.0	02.03.0	Compensi per lavoro straordinario al personale impiegatizio	4.000.000	-	-	4.000.000	3.946.890	-	3.946.890
1.02.03.1	02.03.1	Compensi per lavoro straordinario al personale impiegatizio dell'Azienda San Pastore in Piati	2.000.000	-	-	2.000.000	1.987.077	-	1.987.077
1.02.04.0	02.04.0	Compensi per lavoro straordinario al personale operai	6.000.000	-	-	6.000.000	5.974.820	25.180	5.999.999
1.02.04.1	02.04.1	Compensi per lavoro straordinario al personale operai dell'Azienda San Pastore in Piati	3.000.000	-	-	3.000.000	2.987.743	-	2.987.743
		a Ripartire	375.000.000	62.700.000	-	437.700.000	434.877.189	26.822.811	410.877.378



XII LEGISLATURA - DISEGNI DI LEGGE E RELAZIONI - DOCUMENTI

**USCITE**

Differenza rispetto alle previsioni		GESTIONE DEI RESIDUI PASSIVI						GESTIONE DI CASSA				Totale dei residui passivi al termine dell'esercizio (5 + 15)
10 - 7 (10 - 7)	11 - 8 (11 - 8)	Residui all'inizio dell'esercizio	Pagati	Rimasti da pagare (16 - 14)	Totale (16 + 13)	VARIAZIONI		Previsioni	Pagamenti	Differenza rispetto alle previsioni		
						16 - 13	17 - 14			19 - 18 (19 - 18)	20 - 19 (20 - 19)	
1	2	3	4	5	6	7	8	9	10	11	12	13
	644.895	27.233.825	6.091.980		6.091.980	-	15.251.874	190.911.629	178.527.200	-	49.776.519	1.321.070
		18.033.037					28.000.000	28.000.000			28.000.000	
		49.240.217		33.900.000	79.800.000		15.340.217	49.240.217			49.240.217	31.943.000
		76.478.507	53.178.778	10.299.742	63.478.520	4.000.000	-	63.478.520	53.178.778		25.299.742	31.259.742
	979.297	8.030.820	8.030.820		9.091.820			84.091.820	100.712.820		375.297	
	154.079	11.275.985	11.275.985		11.275.985			111.275.985	110.182.307		1.273.688	1.040.590
		5.000.000		5.000.000	5.000.000			5.000.000			5.000.000	5.000.000
	52.150	408.044	408.044		408.044			4.408.044	4.364.894		53.150	
	10.020	190.949	190.949		190.949			2.190.949	2.157.829		33.120	
	1.960.661	943.780	943.780		943.780			6.943.780	5.018.363		1.925.417	174.714
		750.948	750.948		750.948			4.250.948	4.250.948			
	1.222.907	176.922.962	86.774.929	49.099.742	132.901.960	4.000.000	49.870.070	634.500.661	481.400.007		153.100.654	205.408.008

XII LEGISLATURA - DISEGNI DI LEGGE E RELAZIONI - DOCUMENTI

Codice	CAPITOLO		GESTIONE DI COMPETENZA						
	N	DENOMINAZIONE	Previsioni			Somme impegnate			
			Iniziali	Variazioni		Definizione (4 + 5 - 6)	Pagato	Somme da pagare (10 - 9)	Totale impegnato (10 + 9)
				in aumento (7 - 4)	in diminuzione (4 - 7)				
1	2	3	4	5	6	7	8	9	10
		Risparmio	375.500.000	50.000.000		425.500.000	385.871.196	39.628.804	465.471.800
1 02 05 0	02 05 0	Indennità e rimborso spese di trasporto per missioni in territorio nazionale	30.000.000	1.000.000		31.000.000	30.986.200	4.277.800	37.144.000
1 02 05 1	02 05 1	Indennità e rimborso spese di trasporto per missioni in territorio nazionale - Settore	10.000.000		500.000				
1 02 05 3	02 05 3	Indennità e rimborso spese di trasporto per missioni in territorio nazionale Programma "Incremento Produzione Turbificale"		30.000.000		30.000.000		30.000.000	30.000.000
1 02 05 4	02 05 4	Indennità e rimborso spese di trasporto per missioni in territorio nazionale contratto di ricerca C.N.R. - IPRA-Tematica 2.2.2 - U.O. 7							
1 02 05 5	02 05 5	Indennità e rimborso spese di trasporto per missioni in territorio nazionale contratto di ricerca C.N.R. - IPRA-Tematica 2.2.3 - U.O. 7							
1 02 05 6	02 05 6	Indennità e rimborso spese di trasporto per missioni in territorio nazionale contratto di ricerca C.N.R. - IPRA-Tematica 2.2.3 - U.O. 7							
1 02 05 7	02 05 7	Indennità e rimborso spese di trasporto per missioni in territorio nazionale Programma "Tecnologie Avanzate"							
1 02 05 8	02 05 8	Indennità e rimborso spese di trasporto per missioni in territorio nazionale Programma "Ordinamenti Colturali"		4.000.000		4.000.000		4.000.000	4.000.000
1 02 06 0	02 06 0	Indennità e rimborso spese di trasporto per missioni all'estero		40.000.000	20.000.000	60.000.000	11.340.000	2.220.000	14.160.000
		<b>a Rappresentare</b>	<b>411.000.000</b>	<b>164.000.000</b>	<b>20.500.000</b>	<b>554.000.000</b>	<b>443.667.421</b>	<b>102.750.000</b>	<b>546.767.421</b>

XII LEGISLATURA - DISEGNI DI LEGGE E RELAZIONI - DOCUMENTI

USCITE

Differenza rispetto alle previsioni		GESTIONE DEI RESIDUI PASSIVI								GESTIONE DI CASSA				Totale dei residui passivi al termine dell'esercizio (14 + 15)
		Residui all'inizio dell'esercizio	Pagati	Rimasti da pagare (14 - 14)	Totale (14 + 15)	VARIAZIONI:		Previsioni	Pagamenti	Differenza rispetto alle previsioni				
						in + (16 - 13)	in - (13 - 14)			in + (20 - 19)	in - (19 - 20)			
in + (10 - 7)	in - (7 - 10)	11	14	14	14	13	14	19	20	21	22	23		
-	1.122.837	176.501.654	16.751.458	49.159.742	131.921.950	4.000.000	46.577.073	634.900.661	461.400.007	-	152.100.814	105.407.034		
-	96.170	5.831.885	5.831.885	-	5.831.885	-	-	43.830.867	39.469.885	-	4.361.982	4.277.651		
-	-	-	-	-	-	-	-	-	-	-	-	-		
-	-	-	-	-	-	-	-	26.050.000	-	-	26.050.000	16.000.000		
-	-	674.825	-	-	-	-	674.825	674.825	-	-	674.825	-		
-	-	4.576.768	-	-	-	-	4.576.768	4.576.768	-	-	4.576.768	-		
-	-	1.419.016	169.213	-	169.213	-	1.450.801	1.419.016	369.213	-	1.450.801	-		
-	-	1.714.885	1.481.780	1.025.880	2.877.660	962.885	-	1.714.885	1.481.780	-	233.105	1.025.880		
-	-	9.932.132	3.942.897	3.942.897	7.928.132	-	2.000.000	12.800.132	3.942.896	-	8.857.236	7.942.537		
-	2.320.433	-	-	-	-	-	-	16.900.000	11.348.000	-	5.552.000	1.320.377		
-	1.164.370	203.431.052	17.148.023	54.171.139	146.119.252	4.962.085	57.274.485	752.331.054	537.633.514	-	214.697.540	152.879.489		

XII LEGISLATURA - DISEGNI DI LEGGE E RELAZIONI - DOCUMENTI

Codice	CAPITOLO		GESTIONE DI COMPETENZA						
	N	Denominazione	Previsioni				Somme impegnate		
			Iniziali	Variazioni		Definitive (4 + 5 - 6)	Pagate	Rimane da pagare (10 - 9)	Totale impegnati (8 + 9)
				In aumento (7 - 4)	In diminuzione (4 - 7)				
1	2	3	4	5	6	7	8	9	10
		Rapporto	411.000.000	164.800.000	23.700.000	561.900.000	445.085.421	102.702.309	548.182.710
02 06 5	02 06 5	Indennità e rimborso spese di trasporto per missioni all'estero contratto di ricerca C.N.R. -IPRA-Tematica 2.2.3.- U.O. 7	-	-	-	-	-	-	-
02 06 7	02 06 7	Indennità e rimborso spese di trasporto per missioni all'estero Programma "Tecnologie Avanzate"	-	-	-	-	-	-	-
02 06 8	02 06 8	Indennità e rimborso spese di trasporto per missioni all'estero Programma "Ordinamenti Culturali"	-	3.000.000	-	3.000.000	-	3.000.000	3.000.000
02 06 0	02 06 0	Oneri previdenziali ed assistenziali a carico dell'Ente	60.000.000	11.300.000	-	71.300.000	49.544.305	19.927.469	66.471.814
02 06 1	02 06 1	Oneri previdenziali ed assistenziali a carico dell'Ente per l'Asiende San Pastore in Rieti	40.000.000	18.000.000	-	58.000.000	34.014.701	21.046.714	54.861.415
02 06 3	02 06 3	Oneri previdenziali ed assistenziali a carico dell'Ente Programma "Incremento Produzione Tartuficola"	-	11.000.000	-	11.000.000	-	11.000.000	11.000.000
02 06 8	02 06 8	Oneri previdenziali ed assistenziali a carico dell'Ente Programma "Ordinamenti Culturali"	-	8.000.000	-	8.000.000	-	8.000.000	8.000.000
02 10 0	02 10 0	Corsi per il personale e partecipazione alle spese per corsi indetti da Enti, Istituzioni ed Amministrazioni varie	5.000.000	-	-	5.000.000	2.150.000	2.000.000	4.150.000
		a riportare	516.000.000	215.900.000	23.700.000	708.200.000	525.394.427	146.462.182	697.874.615

XII LEGISLATURA - DISEGNI DI LEGGE E RELAZIONI - DOCUMENTI

**USCITE**

Differenza rispetto alle previsioni		GESTIONE DEI RESIDUI PASSIVI						GESTIONE DI CASSA				Totale dei residui passivi al termine dell'esercizio (9 + 15)
		Residui all'inizio dell'esercizio	Pagati	Rimasti da pagare (16 - 14)	Totali (14 + 15)	Variazioni		Previsioni	Pagamenti	Differenza rispetto alle previsioni		
						in + (16 - 13)	in - (13 - 16)			in + (20 - 19)	in - (19 - 20)	
10 - 7	11	13	14	15	16	17	18	19	20	21	22	23
-	5.506.270	200.431.052	93.948.000	54.172.159	148.119.252	4.982.005	57.274.465	752.331.052	537.633.514	-	214.697.538	156.870.406
-	-	9.000.000	-	-	-	-	9.000.000	9.000.000	-	-	9.000.000	-
-	-	1.225.900	3.064.000	1.763.667	4.637.667	3.611.767	-	1.225.900	3.064.000	1.828.100	-	1.763.667
-	-	3.700.000	1.000.000	2.700.000	3.700.000	-	-	6.700.000	1.000.000	-	5.700.000	5.700.000
-	1.828.166	46.000.275	33.735.379	-	33.735.379	-	12.264.886	117.300.275	83.279.714	-	34.020.561	19.971.469
-	2.135.965	9.747.388	9.747.388	-	9.747.388	-	-	67.747.388	43.762.059	-	23.985.299	2.849.171
-	-	-	-	-	-	-	-	11.000.000	-	-	11.000.000	11.000.000
-	-	-	-	-	-	-	-	8.000.000	-	-	8.000.000	8.000.000
-	860.000	-	-	-	-	-	-	5.000.000	2.150.000	-	2.850.000	2.000.000
-	10.323.361	270.104.282	142.484.630	56.654.626	202.139.656	8.574.432	78.539.351	978.304.585	670.879.287	1.828.100	309.253.398	227.137.006

XII LEGISLATURA - DISEGNI DI LEGGE E RELAZIONI - DOCUMENTI

Codice	CAPITOLO		GESTIONE DI COMPETENZA						
	N	Denominazione	Previsioni				Somme impegnate		
			Iniziali	Variazioni		Definitive (4 + 5 - 6)	Pagate	Rimaste da pagare (10 - 8)	Totale impegnate (8 + 9)
				In aumento (7 - 4)	In diminuzione (4 - 7)				
1	2	3	4	5	6	7	8	9	
		Risparmio	746.000.000	218.000.000	25.700.000	708.300.000	109.384.407	148.482.142	807.694.351
1 02 30 B	02 10 4	Canoni per il personale e partecipazione alle spese per corsi indetti da Enti, istituzioni ed amministrazioni varie							
		Programma "Ordinamenti Culturali"							
1 02 11 0	02 11 4	Compensi incentivanti la produttività	4.000.000	-	800.000	3.200.000	1.000.000	-	3.000.000
		Totale Categoria II	129.700.000	218.000.000	26.500.000	711.400.000	502.400.000	148.482.142	731.880.142
		CAT. III - (oneri per il personale in quiescenza)							
1 03 01 0	03 01 0	Pensioni a carico dell'Ente							
		Totale Categoria III							
		CAT. IV - (spese per l'acquisto di beni di consumo e di servizi)							
1 04 03 0	04 03 0	Fatti passivi ed oneri locativi	1.000.000	-	500.000	500.000	498.000	-	498.000
1 04 02 0	04 02 0	Spese per acqua, gas, energia elettrica	38.000.000	2.000.000	-	40.000.000	36.388.388	1.388.700	36.788.700
1 04 02 1	04 02 1	Spese per acqua, gas, energia elettrica Azienda San Pastore in Rieti	15.000.000	2.000.000	-	17.000.000	15.852.600	108.000	15.960.600
1 04 01 0	04 01 0	Spese per il riscaldamento	20.000.000	2.000.000	-	22.000.000	21.324.198	1.276.802	21.601.000
1 04 04 0	04 04 0	Canoni varipulsiole locali, vigilanza notturna, ecc.	40.000.000	18.000.000	-	58.000.000	57.162.380	1.689.800	58.852.180
1 04 05 0	04 05 0	Premi di assicurazione contro rischi, incendio, furti ed altri	5.000.000	4.000.000	6.760.000	7.040.000	7.298.000	-	7.298.000
1 04 05 1	04 05 1	Premi di assicurazione contro rischi, incendio, furti ed altri Azienda San Pastore in Rieti	2.500.000	-	800.000	1.000.000	728.800	-	728.800
1 04 06 0	04 06 0	Spese postali, telegrafiche, telefoniche spedizioni, aeree, ecc.	40.000.000	3.000.000	-	43.000.000	35.900.380	1.026.456	42.926.836
1 04 06 1	04 06 1	Spese postali, telegrafiche, telefoniche, spedizioni, aeree, ecc. Az. S. Pastore	1.000.000	-	-	1.000.000	876.500	100.000	976.500
		a ripartire	151.500.000	36.000.000	7.760.000	180.560.000	180.708.064	16.521.797	197.229.861

XII LEGISLATURA - DISEGNI DI LEGGE E RELAZIONI - DOCUMENTI

**USCITE**

Differenza rispetto alle previsioni		GESTIONE DEI RESIDUI PASSIVI						GESTIONE DI CASSA				Totale dei residui passivi al termine dell'esercizio (8 + 11)
		Residui all'inizio dell'esercizio	Pagati	Errori da pagare (13 - 14)	Totali (14 + 15)	Variazioni		Previsioni	Pagamenti	Differenza rispetto alle previsioni		
						In + (16 - 17)	In - (17 - 18)			In + (19 - 20)	In - (20 - 21)	
10 - 7	11 - 12	12	13	14	15	16	17	18	19	20	21	22
-	11.342.361	271.036.797	142.486.830	56.624.928	200.119.896	6.574.432	76.459.391	178.304.787	170.879.287	1.528.100	300.250.384	271.117.022
-	-	2.000.000	-	-	-	-	2.700.000	2.000.000	-	-	2.000.000	-
-	181.468	1.785.000	1.140.000	-	1.140.000	-	264.200	4.596.001	4.147.324	-	437.676	-
-	10.516.867	271.036.797	142.486.830	56.624.928	200.119.896	6.574.432	80.483.591	184.900.788	175.026.587	1.528.100	301.688.060	271.117.022
-	-	-	-	-	-	-	-	-	-	-	-	-
-	45.000	-	-	-	-	-	-	300.000	455.000	-	45.000	-
-	251.400	4.307.375	4.307.375	-	4.307.375	-	-	44.317.375	40.756.266	-	3.561.109	3.561.109
-	1.076.000	2.451.000	2.451.000	-	2.451.000	-	-	19.851.000	16.665.800	-	3.185.200	3.185.200
-	586.879	2.595.660	2.595.660	-	2.595.660	-	-	24.536.980	16.480.186	-	8.056.794	8.056.794
-	47.650	1.564.800	1.564.800	-	1.564.800	-	-	60.484.800	56.757.100	-	3.727.700	3.727.700
-	1.964	507.000	507.000	-	507.000	-	-	1.747.000	1.743.000	-	4.000	-
-	271.136	-	-	-	-	-	-	1.000.000	728.864	-	271.136	-
-	66.190	1.501.701	1.501.701	-	1.501.701	-	-	50.501.701	48.402.080	-	2.099.621	2.099.621
-	307.359	524.000	524.000	-	524.000	-	-	1.384.000	1.000.500	-	383.500	383.500
-	2.408.178	19.013.951	19.013.951	-	19.013.951	-	-	200.250.861	188.261.800	-	12.000.000	12.000.000

XII LEGISLATURA - DISEGNI DI LEGGE E RELAZIONI - DOCUMENTI

Codice	CAPITOLO		GESTIONE DI COMPETENZA						
	N	Denominazione	Previsioni				Somme impegnate		
			Iniziali	Variazioni		Definitive (4 + 5 - 6)	Pagate	Rimaste da pagare (10 - 9)	Totale impegnate (9 + 8)
				in aumento (7 - 4)	in diminuzione (4 - 7)				
1	2	3	4	5	6	7	8	9	
		Spese per l'acquisto di pubblicazioni	15.750.000	30.900.000	7.750.000	18.540.000	395.738.666	15.743.797	18.711.011
1 04 07 0	04 07 0	Spese per l'acquisto di pubblicazioni di frequente consultazione e per uso ufficio	2.000.000	-	-	2.000.000	566.520	160.000	786.520
1 04 08 0	04 08 0	Spese per stampe annuali, monografie, bollettini, estratti, ecc.	20.000.000	13.000.000	-	33.000.000	3.392.988	2.804.797	3.279.895
1 04 08 5	04 08 5	Spese per stampe annuali, monografie, bollettini, estratti, ecc. contratti di ricerca C.N.R. - IPRA-Tematica 2-2-3, (pub. 7)	-	-	-	-	-	-	-
1 04 08 A	04 08 A	Spese per stampe annuali, monografie, bollettini, estratti ecc. per contratto di ricerca C.N.R. - IPRA-Tematica 2-2-3, (pub. 7)	-	-	-	-	-	-	-
1 04 09 0	04 09 0	Spese per l'acquisto di materiali di consumo e concetti	10.000.000	2.000.000	-	12.000.000	8.266.878	3.353.452	11.620.330
1 04 09 1	04 09 1	Spese per l'acquisto di materiali di consumo e concetti aziende S. Pastore in Rieti	500.000	-	-	500.000	44.725	-	44.725
1 04 10 0	04 10 0	Spese per l'acquisto di materiale di consumo di carattere tecnico	60.000.000	10.000.000	5.466.725	66.666.725	49.807.762	17.989.300	67.477.062
1 04 10 1	04 10 1	Spese per l'acquisto di materiale di consumo di carattere tecnico Aziende S. Pastore	1.000.000	-	-	1.000.000	824.806	10.000	644.806
1 04 10 3	04 10 3	Spese per l'acquisto di materiale di consumo di carattere tecnico Programma "Incremento Produzione Tattologica"	-	40.000.000	-	40.000.000	-	4.000.000	40.000.000
		<b>a Ripartire</b>	<b>255.000.000</b>	<b>111.900.000</b>	<b>13.216.725</b>	<b>265.716.725</b>	<b>224.615.961</b>	<b>18.346.499</b>	<b>233.962.460</b>



XII LEGISLATURA - DISEGNI DI LEGGE E RELAZIONI - DOCUMENTI

**USCITE**

Differenza rispetto alle previsioni		GESTIONE DEI RESIDUI PASSIVI						GESTIONE DI CASSA				Totale dei residui passivi al termine dell'esercizio (19 + 21)
		Residuo all'inizio dell'esercizio	Pagati	Rimasti da pagare (16 - 14)	Totali (14 + 15)	Variazioni		Previsioni	Pagamenti	Differenza rispetto alle previsioni		
						10 - 7 (10 - 7)	11 - 8 (11 - 8)			19 - 18 (19 - 18)	20 - 19 (20 - 19)	
10 - 7	11 - 8	12	13	14	15	16	17	18	19	20	21	
2.431.259	19.821.092	19.813.863	-	19.823.092	-	-	20.752.980	191.522.087	-	21.911.389	19.241.791	
1.297.477	982.700	982.700	-	982.700	-	-	7.780.731	1.192.020	-	3.431.427	299.301	
2.133.782	21.049.294	21.047.274	-	21.057.274	-	14.750.274	78.439.324	22.250.954	-	44.799.171	26.144.791	
-	7.092.829	-	7.092.829	7.092.829	-	-	7.092.829	-	-	7.092.829	7.092.829	
-	2.422.022	817.248	-	817.248	-	1.188.754	2.020.000	823.248	-	1.196.754	-	
25.738	1.090.420	1.046.193	-	1.046.193	-	35.277	15.090.420	11.936.962	-	1.544.458	1.090.420	
492.289	108.932	108.932	-	108.932	-	-	808.601	251.322	-	457.279	-	
1.941.189	10.782.759	10.624.408	-	10.624.408	-	778.301	87.452.014	79.822.188	-	17.631.826	15.784.710	
96.380	175.125	175.125	-	175.125	-	-	1.171.125	805.844	-	365.281	31.191	
-	-	-	-	-	-	-	40.000.000	-	-	40.000.000	40.000.000	
8.547.895	67.076.761	65.777.187	7.092.829	70.452.985	-	16.706.479	434.852.698	284.787.527	-	11.980.130	112.541.091	

XII LEGISLATURA - DISEGNI DI LEGGE E RELAZIONI - DOCUMENTI

Codice	CAPITOLO		GESTIONE DI COMPETENZA						
	N	Denominazione	Previsioni			Somme impegnate			
			iniziali	Variazioni		Definitive	Pagate	Rimane da pagare	Totale impegnato
1	2	3	4	in aumento (7-4)	in diminuzione (8-7)	5	6	7	8
		Rapporto	285.000.000	101.485.000	11.126.725	386.786.275	221.610.780	165.175.295	127.181.817
1 04 10 4	04 10 4	Spese per l'acquisto di materiale di consumo di carattere tecnico per contratto di ricerca C.N.R. -IPRA -Tematiche 1.1.2.-U.O. 7							
1 04 10 5	04 10 5	Spese per l'acquisto di materiale di consumo di carattere tecnico contratto di ricerca C.N.R. -IPRA -Tematiche 2.2.3 U.O. 7							
1 04 10 6	04 10 6	Spese per l'acquisto di materiale di consumo di carattere tecnico contratto di ricerca C.N.R. -IPRA -Tematiche 1.1.3.-U.O. 7							
1 04 10 7	04 10 7	Spese per l'acquisto di materiale di consumo di carattere tecnico Programma "Tecnologie Avanzate"							
1 04 10 8	04 10 8	Spese per l'acquisto di materiale di consumo di carattere tecnico Programma "Ordinamenti Culturali"		11.007.000		11.007.000		11.007.000	11.007.000
1 04 11 0	04 11 0	Spese di esercizio, manutenzione, riparazione e noleggio di autoveicoli, macchine agricole, ecc.	46.000.000	5.966.000		51.966.000	34.729.000	17.237.000	46.000.000
1 04 11 1	04 11 1	Spese di esercizio, manutenzione, riparazione e noleggio di autoveicoli, macchine agricole, ecc. Azienda San Rastone in Rieti	62.000.000		2.000.000	64.000.000	44.325.000	19.675.000	44.325.000
		a riportare	285.000.000	116.485.000	11.126.725	486.786.275	315.489.880	178.496.425	404.176.474

XII LEGISLATURA - DISEGNI DI LEGGE E RELAZIONI - DOCUMENTI

**USCITE**

Differenza rispetto alle previsioni		GESTIONE DEI RESIDUI PASSIVI						GESTIONE DI CASSA				Totale dei residui passivi al termine dell'esercizio (14 + 15)
		Residui all'inizio dell'esercizio	Pagati	Entrate da pagare (16 - 14)	Totale (14 + 15)	Variazioni		Previsioni	Pagamenti	Differenza rispetto alle previsioni		
						in + (18 - 17)	in - (13 - 14)			in + (20 - 19)	in - (19 - 20)	
10 - 7	11 - 10	12	13	14	15	16	17	18	19	20	21	
-	6.528.285	17.090.281	53.277.147	7.020.429	70.953.988	-	16.705.403	431.950.655	254.987.527	-	177.053.128	112.528.059
-	-	249.209	-	-	-	-	249.209	249.209	-	-	249.209	-
-	-	11.894.104	-	11.894.481	11.894.481	30.377	-	11.894.104	-	-	11.894.104	11.894.481
-	-	482.899	482.899	-	482.899	-	-	482.899	482.899	-	-	-
-	-	4.222.229	14.987.894	-	14.987.894	10.765.685	-	4.222.229	14.987.894	10.765.685	-	-
-	-	17.896.925	7.098.270	10.818.655	17.896.925	-	-	28.696.925	7.098.270	-	21.608.655	21.616.596
-	3.148.117	8.511.987	8.807.853	-	8.807.853	-	6.034	58.176.887	48.336.879	-	9.842.008	6.653.887
-	-	408.294	19.522.056	-	19.522.056	-	-	75.922.056	63.847.659	-	12.074.397	11.284.261
-	12.228.821	170.401.840	113.940.140	29.794.955	143.735.895	10.795.052	17.480.805	516.756.915	425.620.908	10.765.685	197.843.072	168.261.417

XII LEGISLATURA - DISEGNI DI LEGGE E RELAZIONI - DOCUMENTI

Codice	CAPITOLO		GESTIONE DI COMPETENZA							
	N.	DENOMINAZIONE	Previsioni			Somme impegnate				
			Iniziali	Variazioni		Definitive (4 + 5 - 6)	Pagate	Rimaste da pagare (10 - 8)	Totali impegnati (8 + 9)	
				in aumento (7 - 4)	in diminuzione (4 - 7)					
1	2	3	4	5	6	7	8	9	10	
		Rapporti	24.000.000	130.400.000	27.200.000	400.000.000	315.000.000	187.000.000	400.000.000	400.000.000
1 04 11 4	04 11 3	Spese di esercizio, manutenzione, riparazione e noleggio di automezzi, macchine agricole, ecc. Programma "Incremento Produzione Tartuficella"	-	11.000.000	-	11.000.000	-	11.000.000	-	11.000.000
1 04 11 6	04 11 6	Spese di esercizio, manutenzione, riparazione, noleggio di automezzi, macchine agricole, ecc. Contratto di ricerca C.N.R. - I.P.R.A. - Istituzione I.I. 2.	-	-	-	-	-	-	-	-
1 04 11 7	04 11 7	Spese di esercizio, manutenzione, riparazione, noleggio di automezzi, macchine agricole, ecc. Programma "Tecnologie Avanzate"	-	-	-	-	-	-	-	-
1 04 11 8	04 11 8	Spese di esercizio, manutenzione, riparazione e noleggio di automezzi, macchine agricole, ecc. Programma "Ordinamenti Culturali"	-	3.000.000	-	3.000.000	-	3.000.000	-	3.000.000
1 04 12 0	04 12 0	Manutenzione e riparazione mobili, macchine d'ufficio, attrezzature tecniche, calcolatori elettronici, ecc.	75.000.000	7.000.000	1.000.000	4.000.000	75.000.000	5.000.000	-	40.000.000
1 04 13 0	04 13 0	Manutenzione, riparazione ed adattamento locali e relativi impianti	50.000.000	30.000.000	15.000.000	40.000.000	20.000.000	20.000.000	-	40.000.000
1 04 13 1	04 13 1	Manutenzione, riparazione ed adattamento locali e relativi impianti Aziende (San Pasquale in Isola)	30.000.000	-	20.000.000	7.000.000	5.000.000	1.000.000	-	5.000.000
1 04 14 0	04 14 0	Spese di elaborazione dati	1.000.000	-	2.000.000	1.000.000	400.000	700.000	-	400.000
1 04 15 0	04 15 0	Spese cartografiche, classificazione terreni, ecc.	10.000.000	-	7.000.000	2.000.000	2.200.000	-	-	2.200.000
		<b>a Rapporto</b>	<b>40.000.000</b>	<b>147.400.000</b>	<b>50.400.000</b>	<b>400.000.000</b>	<b>370.000.000</b>	<b>187.000.000</b>	<b>400.000.000</b>	<b>400.000.000</b>

XII LEGISLATURA - DISEGNI DI LEGGE E RELAZIONI - DOCUMENTI

**USCITE**

Differenza rispetto alle previsioni		GESTIONE DEI RESIDUI PASSIVI						GESTIONE DI CASSA				Totale dei residui passivi al termine dell'esercizio (9 + 15)
		Residui all'inizio dell'esercizio	Pagati	Rimasti da pagare (12 - 14)	Totale (14 + 15)	Variazioni		Previsioni	Pagamenti	Differenza rispetto alle previsioni		
						in + (16 - 13)	in - (13 - 16)			in + (20 - 19)	in - (19 - 20)	
10 - 11	12	13	14	15	16	17	18	19	20	21	22	23
-	12.226.853	170.405.647	117.980.942	26.794.665	143.736.467	10.796.052	17.460.876	626.793.913	629.610.688	28.796.685	197.910.670	169.261.421
-	-	-	-	-	-	-	-	11.000.000	-	-	11.000.000	11.000.000
-	-	2.500.000	-	-	-	-	2.500.000	2.900.000	-	-	2.500.000	-
-	-	4.324.076	1.059.520	669.576	4.324.076	-	-	6.324.076	3.069.500	-	4.324.076	4.324.076
-	20.901	7.776.525	7.594.287	-	7.594.287	-	219.338	48.776.525	43.242.781	-	5.533.744	5.533.744
-	3.088.287	76.280.945	34.696.760	16.761.385	51.458.145	-	3.842.981	96.590.945	86.288.967	-	41.823.678	76.360.221
-	629.668	6.226.889	6.226.889	-	6.226.889	-	-	13.726.889	11.401.000	-	2.324.889	2.324.889
-	13.078	676.976	646.393	29.583	676.976	-	-	1.676.976	1.082.306	-	596.670	770.344
-	270.884	-	-	-	-	-	-	2.370.000	2.218.107	-	151.894	-
-	14.117.961	221.706.153	197.627.774	47.654.721	234.482.495	10.796.052	24.022.791	803.734.438	546.797.688	10.796.685	257.732.506	221.740.671

XII LEGISLATURA - DISEGNI DI LEGGE E RELAZIONI - DOCUMENTI

Codice	CAPITOLO		GESTIONE DI COMPETENZA						
	N	DESCRIZIONE	Previsioni				Somme impegnate		
			Initiali	In aumento (7-6)	In diminuzione (4-7)	Defettive (4 + 5 - 6)	Pagati	Saldo da pagare (10-8)	Totale impegnato (8 + 9)
1	2	3	4	5	6	7	8	9	10
		Ricorso	62.500.000	147.965.000	53.475.000	109.485.276	379.395.604	182.117.980	561.513.584
1.04.16.0	04.16.0	Spese di indennizzi a terzi per riter- zione di laboratorio e di campagna	700.000	-	-	500.000	-	-	500.000
1.04.17.0	04.17.0	Spese per attività divulgativa, scambi culturali e iscrizioni a socie- tà scientifiche	4.000.000	3.000.000	4.300.000	2.700.000	2.087.700	-	2.087.700
1.04.18.0	04.18.0	Corrispettivi per prestazioni profes- sionali e per incarichi speciali	5.983.000	18.000.000	-	23.983.000	12.570.856	8.479.528	22.450.424
1.04.18.1	04.18.1	Corrispettivi per prestazioni profes- sionali e per incarichi speciali Azienda San. Pastore in Rieti	500.000	-	-	500.000	176.400	-	176.400
1.04.18.5	04.18.5	Corrispettivi per prestazioni professionali e per incarichi speciali contratto di ricerca C.N.R. - C.N.R. - Venetia 2.2.3 - 43.0.7	-	-	-	-	-	-	-
1.04.18.8	04.18.8	Corrispettivi per prestazioni professionali e per incarichi speciali Programma "Industria Culturale"	-	2.000.000	-	2.000.000	-	2.000.000	2.000.000
1.04.20.0	04.20.0	Spese per accertamenti sanitari, cure, ricoveri, protesi, ecc.	1.000.000	-	500.000	500.000	-	400.000	400.000
1.04.20.1	04.20.1	Spese per accertamenti sanitari, cure, ricoveri, protesi, ecc. Azienda San. Pastore in Rieti	500.000	-	-	500.000	-	36.500	36.500
1.04.21.0	04.21.0	Spese per acquisto vestiario, divise, ecc.	450.000	2.000.000	-	2.450.000	476.000	2.000.000	2.476.000
1.04.21.1	04.21.1	Spese per acquisto vestiario, divise, ecc. Azienda San. Pastore in Rieti	500.000	-	-	500.000	160.000	-	160.000
1.04.22.0	04.22.0	Spese di rappresentanza	500.000	-	-	500.000	-	-	500.000
1.04.23.0	04.23.0	Spese per acquisto concia, sementi, fertilizzan- ti, anticrittogamici e vengini	10.000.000	-	2.500.000	12.500.000	25.000.000	1.000.000	26.000.000
		<b>a riportare</b>	676.350.000	170.965.000	70.775.000	637.475.276	420.391.000	196.665.976	834.167.252

XII LEGISLATURA - DISEGNI DI LEGGE E RELAZIONI - DOCUMENTI

USCITE

Differenza rispetto alle previsioni		GESTIONE DEI RENDICI PASSIVI					VARIATIONI		GESTIONE DI CASSA		Differenza rispetto alle previsioni		Totale dei residui passivi al termine dell'esercizio (19 + 21)	
		in + (10 - 7)	in - (7 - 10)	Residui all'inizio dell'esercizio	Pagati	Ritirati da pagare (13 - 14)	Totale (14 + 15)	in + (16 - 13)	in - (13 - 16)	Previsioni	Pagamenti	in + (20 - 19)		in - (19 - 20)
	14.117.961		271.704.063	567.027.774	47.454.702	234.482.495	10.766.062	24.022.771	800.704.408	546.797.598	10.766.062	167.752.025	229.952.402	
	501.000								500.000			501.000		
	692.000								2.700.000	2.007.700		692.000		
	1.147.177		20.850.100	6.046.223	14.250.000	30.360.223		277	43.990.500	18.413.118		25.577.382	24.225.140	
	561.727		1.280.000		7.280.000	7.280.000			7.761.000	126.450		7.634.550	7.280.000	
			47.000					47.000	47.000			47.000		
			6.433.000		6.433.000	6.433.000			6.433.000			6.433.000	6.433.000	
	280.000		185.700	582.700		185.700			1.282.700	685.700		185.700	697.000	
	170.000								500.000			170.000	170.000	
	14.000		281.000	281.000		281.000			2.731.000	707.000		2.024.000	2.024.000	
	317.100		177.700	177.700		177.700			637.700	320.400		317.300		
	920.000								500.000			920.000		
	420.248		6.304.700	6.304.700		6.304.700			10.264.700	31.467.170		21.202.470	21.202.470	
	19.491.262		299.946.474	1.051.374.208	75.986.321	256.072.929	10.766.062	24.070.027	908.802.749	601.702.216	10.766.062	310.282.228	271.514.166	

XII LEGISLATURA - DISEGNI DI LEGGE E RELAZIONI - DOCUMENTI

Codice	CAPITOLO		GESTIONE DI COMPETENZA						
	N	Denominazione	Previsioni				Somme impegnate		
			Iniziali	Variazioni		Definitive (4 + 5 - 6)	Pagate	Rimaste da pagare (10 - 8)	Totali impegnati (8 + 9)
				In aumento (7 - 4)	In diminuzione (4 - 7)				
1	2	3	4	5	6	7	8	9	10
		Reporto	586.250.000	172.965.000	76.739.725	637.475.275	420.326.000	196.665.975	611.941.250
04 24 1	04 24 1	Spese per acquisto corle, sementi, fertilizzanti, anticrittogamici e mangimi per l'Azienda S Pastore in Rieti	60.000.000	-	-	60.000.000	53.165.147	6.447.556	61.612.703
04 24 2	04 24 2	Spese veterinarie, farmaceutiche ed altre relative al bestiame dell'Azienda S. Pastore in Rieti	1.000.000	500.000	-	1.500.000	991.200	508.000	1.499.200
04 24 3	04 24 3	Spese generali ed impreviste Programma "tecnologie Avanzate"	-	-	-	-	-	-	-
04 24 4	04 24 4	Spese generali ed impreviste Programma "Ordinamenti Culturali"	-	-	-	-	-	-	-
		Totale categoria IV	586.250.000	173.465.000	76.739.725	700.975.275	474.484.396	207.616.531	655.102.894
		<b>CAT. V - Spese per prestazioni istituzionali</b>							
04 01 1	04 01 1	Borse di studio	-	276.000.000	-	276.000.000	-	276.000.000	276.000.000
04 01 2	04 01 2	Borse di studio Programma "Tecnologie Avanzate"	-	-	-	-	-	-	-
		Totale Categoria V	-	276.000.000	-	276.000.000	-	276.000.000	276.000.000
		<b>CAT. VI - Trasferimenti passivi</b>							
06 01 1	06 01 1	Interventi assistenziali a favore del personale in servizio concesso dal servizio e loro famiglie	-	-	-	-	-	-	-
		Totale Categoria VI	-	-	-	-	-	-	-
		<b>CAT. VII - Oneri finanziari</b>							
07 03 0	07 03 0	Spese e commissioni bancarie	1.000.000	4.000.000	-	5.000.000	174.560	3.700	178.260
07 03 1	07 03 1	Spese e commissioni bancarie Azienda S. Pastore in Rieti	500.000	-	-	500.000	84.000	3.000	87.000
		Totale Categoria VII	1.500.000	4.000.000	-	5.500.000	258.560	6.700	265.260



XII LEGISLATURA - DISEGNI DI LEGGE E RELAZIONI - DOCUMENTI

**USCITE**

Differenza rispetto alle previsioni		GESTIONE DEI RESIDUI PASSIVI						GESTIONE DI CASSA				Totale dei residui passivi al termine dell'esercizio (19 + 15)	
		Residui all'inizio dell'esercizio	Pagati	Rimasti da pagare (18 - 14)	Totale (14 + 15)	Variazioni		Previsioni	Pagamenti	Differenza rispetto alle previsioni			
						in + (16 - 13)	in - (13 - 16)			in + (20 - 19)	in - (19 - 20)		
10 + (70 - 7)	11 - (7 - 10)	12	13	14	15	16	17	18	19	20	21	22	23
-	21.481.352	289.346.474	287.374.228	75.686.301	256.072.529	10.756.052	24.071.021	142.821.748	800.712.231	10.765.495	314.885.218	274.119.746	
-	977.284	8.124.488	8.124.488	-	8.124.488	-	-	70.124.488	81.294.642	-	8.694.851	6.447.394	
-	1.821	480.183	480.900	-	480.900	-	-	1.980.900	1.422.100	-	558.800	107.000	
-	-	2.772.410	1.054.900	1.722.910	2.772.410	-	-	2.772.410	1.059.500	-	1.722.910	1.722.910	
-	-	6.323.048	2.371.080	3.959.968	6.323.048	-	-	6.323.048	2.371.080	-	3.959.968	3.959.968	
-	18.472.889	297.046.390	192.894.288	25.172.199	277.766.385	10.756.052	24.071.021	998.011.605	886.879.840	10.765.495	331.901.748	281.969.711	
-	-	-	-	-	-	-	-	276.000.000	-	-	276.000.000	276.000.000	
-	-	23.750.000	15.000.000	8.750.000	23.750.000	-	-	23.750.000	15.000.000	-	8.750.000	8.750.000	
-	-	10.750.000	15.000.000	8.750.000	23.750.000	-	-	23.750.000	15.000.000	-	8.750.000	8.750.000	
-	-	-	-	-	-	-	-	-	-	-	-	-	
-	-	-	-	-	-	-	-	-	-	-	-	-	
-	4.821.710	388.300	388.300	-	388.300	-	-	1.388.300	872.880	-	4.825.410	1.700	
-	411.000	321.200	321.200	-	321.200	-	-	821.200	405.200	-	416.000	1.000	
-	5.234.710	719.500	719.500	-	719.500	-	-	2.209.500	1.278.080	-	5.241.410	6.700	

XII LEGISLATURA - DISEGNI DI LEGGE E RELAZIONI - DOCUMENTI

Codice	CAPITOLO		GESTIONE DI COMPETENZA						
	N	DENOMINAZIONE	Previsioni			Somme impegnate			
			Iniziali	Variazioni		Definitive	Pagate	Effetto da pagare	Totale impegnato
2	3	4	In aumento (7-4)	In diminuzione (4-7)	5	6	7	8	9
		<b>CAT. VIII - Oneri tributari</b>							
1 08 01 0	08 01 0	Imposte, tasse e tributi var. I	25.000.000	5.000.000	-	30.000.000	30.000.000	30.000.000	30.000.000
1 08 01 1	08 01 1	Imposte, tasse e tributi var. Azienda San. Pastore in Rieta	28.000.000	20.000.000	8.000.000	42.000.000	38.000.000	4.000.000	42.000.000
		<b>Totale Categoria VIII</b>	<b>43.000.000</b>	<b>25.000.000</b>	<b>8.000.000</b>	<b>82.000.000</b>	<b>68.000.000</b>	<b>14.000.000</b>	<b>82.000.000</b>
		<b>CAT. IX - Poste correttive e compensa-</b>							
		<b>zioni di entrate correnti</b>							
1 09 01 0	09 01 0	Restituzione e rimborsi diversi	-	5.489.895	-	5.489.895	5.489.895	-	5.489.895
1 09 01 1	09 01 1	Restituzione e rimborsi diversi Azienda San. Pastore	-	50.000	-	50.000	-	50.000	50.000
		<b>Totale Categoria IX</b>	<b>-</b>	<b>5.489.895</b>	<b>-</b>	<b>5.489.895</b>	<b>5.489.895</b>	<b>50.000</b>	<b>6.039.895</b>
		<b>CAT. X - Spese per servizi sociali in altre</b>							
		<b>spese</b>							
1 10 01 0	10 01 0	Spese per litig. arbitrage, risarcimen- to ed accessori	-	-	-	-	-	-	-
1 10 02 0	10 02 0	Fondo di riserva	1.000.000	-	1.000.000	-	-	-	1.000.000
1 10 05 0	10 05 0	Altre spese non classificabili	900.000	-	-	900.000	900.000	4.000	904.000
1 10 05 1	10 05 1	Altre spese non classificabili Azienda San. Pastore in Rieta	500.000	-	500.000	450.000	45.000	270.000	720.000
1 10 05 2	10 05 2	Altre spese non classificabili Programma "Ordinamenti Culturali"	-	-	-	-	-	-	-
		<b>Totale Categoria X</b>	<b>1.400.000</b>	<b>-</b>	<b>1.500.000</b>	<b>1.350.000</b>	<b>540.000</b>	<b>314.000</b>	<b>1.664.000</b>
		<b>TOTALE TITOLO I</b>	<b>1.326.000.000</b>	<b>708.424.895</b>	<b>100.284.000</b>	<b>1.802.136.140</b>	<b>1.306.000.596</b>	<b>697.170.000</b>	<b>1.705.246.596</b>
		<b>TITOLO II - SPESE IN CONTO CAPITALE</b>							
		<b>CAT. XI - Acquisizioni beni di uso</b>							
		<b>durevole ed opere immob.</b>							
		<b>immob.</b>							
2 11 05 0	11 05 0	Ricostruzioni, ripristino, trasforma- zioni di immobili e relative progettazioni	10.000.000	115.000.000	-	125.000.000	22.567.526	102.432.474	124.999.926
		<b>Totale Categoria XI</b>	<b>10.000.000</b>	<b>115.000.000</b>	<b>-</b>	<b>125.000.000</b>	<b>22.567.526</b>	<b>102.432.474</b>	<b>124.999.926</b>

XII LEGISLATURA - DISEGNI DI LEGGE E RELAZIONI - DOCUMENTI

USCITE

Differenza rispetto alle previsioni		GESTIONE DEI RESIDUI PASSIVI						GESTIONE DI CASSA				Totale dei residui passivi al termine dell'esercizio (9 + 15)
In + (10 - 7)	In - (7 - 10)	Residui all'inizio dell'esercizio	Pagati	Eccedenti da pagare (14 - 14)	Totale (14 + 15)	Variazioni		Previsioni	Pagamenti	Differenza rispetto alle previsioni		
11	12					17	18			In + (16 - 13)	In - (13 - 16)	
13	14	15	16	17	18	19	20	21	22	23		
-	52.749	20.440	20.440	-	20.440	-	-	31.000.440	30.050.422	-	970.019	377.270
-	377.456	1.798.920	1.798.920	-	1.798.920	-	-	33.798.920	35.832.746	-	2.086.174	3.708.713
-	1.110.378	1.819.360	1.819.360	-	1.819.360	-	-	64.819.360	65.883.168	-	4.956.163	3.645.983
-	150.000	-	-	-	-	-	-	5.489.895	5.489.895	-	150.000	-
742.487	-	-	-	564.300	564.300	564.300	-	50.000	-	-	50.000	1.396.780
742.487	150.000	-	-	564.300	564.300	564.300	-	5.639.895	5.489.895	-	300.000	1.396.780
-	-	-	-	-	-	-	-	-	-	-	-	-
-	-	-	-	-	-	-	-	-	-	-	-	-
-	250.760	142.800	142.800	-	142.800	-	-	1.042.800	748.040	-	294.760	4.100
-	173.000	173.000	173.000	-	173.000	-	-	623.900	217.550	-	406.350	276.310
-	-	3.000.000	-	3.000.000	3.000.000	-	-	3.000.000	-	-	3.000.000	3.000.000
-	364.788	3.366.700	316.700	3.000.000	3.366.700	-	-	4.666.700	985.980	-	3.701.110	3.316.510
742.487	39.679.114	580.138.675	92.479.376	152.740.325	808.218.701	19.034.794	1.04.853.568	2.382.270.615	1.488.886.934	12.680.785	945.987.456	819.515.270
-	-	-	-	-	-	-	-	-	-	-	-	-
-	-	-	-	-	-	-	-	-	-	-	-	-
-	900.179	180.676.800	96.609.361	95.317.000	181.925.367	1.248.587	-	305.676.800	109.175.917	-	196.500.883	196.789.900
-	902.579	180.676.800	96.609.360	95.317.000	181.925.367	1.248.587	-	305.676.800	109.175.917	-	196.500.882	196.789.900

XII LEGISLATURA - DISEGNI DI LEGGE E RELAZIONI - DOCUMENTI

Codice	CAPITOLO		GESTIONE DI COMPETENZA								
	M	Denominazione	Previsioni				Somme impegnate				
			Iniziali	Variazioni		Definitive (4 + 5 - 6)	Pagate	Rimaste da pagare (10 - 9)	Totale impegnate (8 + 9)		
				In aumento (7 - 4)	In diminuzione (4 - 7)						
1	2	3	4	5	6	7	8	9	10		
		CAT XII - Acquisizioni di immobilizzazioni tecniche									
2 12 01 0	12 01 0	Acquisto mobili, arredi, macchine d'ufficio, ecc.	20.000.000	10.000.000	8.000.000	22.000.000	15.846.906	4.254.610	20.101.804		
2 12 01 1	12 01 1	Acquisto mobili, arredi, macchine d'ufficio, ecc. Azienda San Pastore	-	-	-	-	-	-	-		
2 12 02 0	12 02 0	Acquisto libri e pubblicazioni per la biblioteca	25.000.000	1.000.000	-	25.000.000	22.885.561	60.000	22.745.561		
2 12 02 1	12 02 1	Acquisto libri e pubblicazioni per la biblioteca Azienda S. Pastore in Rieti	-	-	-	-	-	-	-		
2 12 03 0	12 03 0	Acquisto macchine, attrezzi scientifici ed attrezzature tecniche	10.000.000	186.563.480	20.000.000	186.563.480	11.871.880	173.173.780	185.045.630		
2 12 03 1	12 03 1	Acquisto macchine, attrezzi scientifici ed attrezzature tecniche Azienda San Pastore in Rieti	1.000.000	-	1.000.000	-	-	-	-		
2 12 03 3	12 03 3	Acquisto macchine, attrezzi scientifici ed attrezzature tecniche Programma "Incremento Produzione Tartuficola"	-	86.185.300	-	86.185.300	-	86.185.300	86.185.300		
2 12 03 4	12 03 4	Acquisto macchine, attrezzi scientifici ed attrezzature tecniche contratto di ricerca C.N.R.-IPRA-Tematica 1.1.2-U.C.7	-	-	-	-	-	-	-		
2 12 03 5	12 03 5	Acquisto macchine, attrezzi scientifici ed attrezzature tecniche contratto di ricerca C.N.R.-IPRA-Tematica 2.2.3-U.C.7	-	-	-	-	-	-	-		
2 12 03 6	12 03 6	Acquisto macchine, attrezzi scientifici ed attrezzature tecniche contratto di ricerca C.N.R.-IPRA-Tematica 1.1.3-U.C.7	-	-	-	-	-	-	-		
		a Riportare	56.000.000	296.746.880	29.000.000	322.746.880	50.424.410	265.673.970	316.076.300		

XII LEGISLATURA - DISEGNI DI LEGGE E RELAZIONI - DOCUMENTI

**USCITE**

Differenza rispetto alle previsioni		GESTIONE DEI RESIDUI PASSIVI						GESTIONE DI CASSA				Totale dei residui passivi al termine dell'esercizio (7 + 15)
10 - 7 (10 - 7)	10 - 10 (7 - 10)	Residui all'inizio dell'esercizio	Pagati	Entrati da pagare (14 - 14)	Totale (14 + 15)	VARIACIONI		Previsioni	Pagamenti	Differenza rispetto alle previsioni		
						10 - 11 (10 - 11)	10 - 12 (10 - 12)			10 - 19 (20 - 19)	10 - 20 (19 - 20)	
11	12	13	14	15	16	17	18	19	20	21	22	23
	1.886.194	27.420.885	24.773.548	1.726.822	26.500.370	-	120.547	49.420.885	49.820.511	-	4.900.986	5.395.037
	1.274.426	326.376	256.750	-	256.326	-	-	25.256.350	29.041.921	-	3.784.426	50.115
	1.517.800	311.872.169	127.454.511	183.986.200	311.047.711	-	624.444	48.236.645	139.323.361	-	328.711.284	261.760.284
	-	-	-	-	-	-	-	35.185.350	-	-	35.185.350	12.185.350
	-	1.937.280	-	-	-	-	1.937.280	1.937.280	-	-	1.937.280	-
	-	669.810	-	-	-	-	669.810	669.810	-	-	669.810	-
	-	184.817	-	-	-	-	184.817	184.817	-	-	184.817	-
	5.871.480	344.471.258	151.281.379	185.323.020	337.604.399	-	5.596.669	627.220.146	202.605.769	-	424.714.377	274.937.471



XII LEGISLATURA - DISEGNI DI LEGGE E RELAZIONI - DOCUMENTI

**USCITE**

Differenza rispetto alle previsioni:		GESTIONE DEI RESIDUI PASSIVI						GESTIONE DI CASSA				Totale dei residui passivi al termine dell'esercizio (14 + 15)
		Residui all'inizio dell'esercizio	Pagati	Rimasti da pagare (14 - 14)	Totale (14 + 15)	VARIAZIONI:		Previsioni	Pagamenti	Differenza rispetto alle previsioni		
						in + (16 - 13)	in - (13 - 16)			in + (20 - 19)	in - (19 - 20)	
10 - 7	11 - 10	13	14	15	16	17	18	19	20	21	22	23
-	8.405.886	554.471.376	152.981.376	186.323.020	337.804.369	-	5.586.886	567.220.146	302.982.769	-	464.234.756	450.991.974
-	-	203.410	-	203.410	203.410	-	-	203.410	-	-	203.410	203.410
-	8.536.766	5.928.916	-	2.025.852	8.536.766	-	-	8.536.766	5.509.916	-	2.025.852	2.225.962
-	508.100	-	-	-	-	-	-	26.500.000	97.000	-	26.403.000	24.667.000
25.489.450	81.783.464	81.783.464	-	81.783.464	-	-	-	152.783.464	81.982.764	-	69.800.700	34.361.294
-	14.000.000	13.981.829	-	13.981.829	-	-	36.171	14.000.000	13.965.829	-	34.171	-
-	200.000	-	-	-	-	-	-	3.300.000	3.300.000	-	200.000	-
-	16.422.000	-	-	5.712.000	5.712.000	-	20.710.000	16.422.000	-	-	16.422.000	1.712.000
-	404.800	-	-	-	-	-	-	4.000.000	-	-	4.000.000	2.996.000
30.489.276	469.415.340	354.836.989	193.264.282	448.100.892	17.315.070	-	17.315.070	601.164.706	318.867.296	-	560.357.402	511.961.702

XII LEGISLATURA - DISEGNI DI LEGGE E RELAZIONI - DOCUMENTI

Codice	CAPITOLO		GESTIONE DI COMPETENZA								
	N	Denominazione	Previsioni			Somme impegnate					
			Iniziali	Variazioni		Definitive	Emesse da	Totale impegnate			
1	2	3	4	in aumento (7-4)	in diminuzione (4-7)	5	6	7	8	9	10
2 12 01 0	13 01 0	Acquisto titoli emessi e garantiti dallo Stato ed assimilati	-	-	-	-	-	-	-	-	-
		Totale Categoria XIII	-	-	-	-	-	-	-	-	-
		CAT. XIV - Concessioni di crediti ed anticipazioni									
2 14 02 0	14 02 0	versamento in depositi bancari per il fondo indennità di licenziamento	10.000.000	7.000.000	-	17.000.000	-	17.000.000	-	17.000.000	17.000.000
2 14 02 1	14 02 1	versamento in depositi bancari per il fondo indennità di licenziamento Azienda San Pastore in Rieti	10.000.000	-	-	10.000.000	-	10.000.000	-	10.000.000	10.000.000
2 14 05 0	14 05 0	versamenti presso la Tesoreria Statale	1.000.204.975	319.105.000	179.087.347	1.166.222.628	1.166.222.628	1.166.222.628	-	1.166.222.628	1.166.222.628
		Totale Categoria XIV	1.040.204.975	326.105.000	179.087.347	1.193.222.628	1.166.222.628	1.166.222.628	17.000.000	1.193.222.628	1.193.222.628
		CAT. XV - Indennità di anzianità e similari al personale cessato dal servizio									
2 15 01 0	15 01 0	Indennità di licenziamento personale	-	-	-	-	-	-	-	-	-
		Totale Categoria XV	-	-	-	-	-	-	-	-	-
		TOTALE TITOLO II	1.100.704.975	797.653.850	210.987.347	1.753.971.478	1.252.760.853	1.252.760.853	466.766.168	1.719.527.021	1.719.527.021
		TITOLO III - ESTINZIONE DI MUTUI E ANTICIPAZIONI									
		CAT. XVI - Rimborsi di mutui									
3 16 01 0	16 01 0	Rimborso di mutui	-	-	-	-	-	-	-	-	-
		Totale Categoria XVI	-	-	-	-	-	-	-	-	-
		CAT. XVII - Rimborsi di anticipazioni passive									

TC 100 148





XII LEGISLATURA - DISEGNI DI LEGGE E RELAZIONI - DOCUMENTI

Codice	CAPITOLO		GESTIONE DI COMPETENZA											
	N	DENOMINAZIONE	Previsioni				Somme impegnate							
			Iniziali	Variazioni		Definitive (4 + 5 - 6)	Pagate	Rimaste da pagare (10 - 8)	Totale impegnate (8 + 9)					
				In aumento (7 - 4)	In diminuzione (6 - 7)									
1	2	3	4	5	6	7	8	9	10					
3 17 01 0	17 01 0	Restituzione anticipazioni di cassa all'Istituto Tesoriere	-	-	-	-	-	-	-	-	-	-	-	-
		Totale Categoria XVII	-	-	-	-	-	-	-	-	-	-	-	-
		CAT. XVIII - Rimborzi di obbligazioni	-	-	-	-	-	-	-	-	-	-	-	-
3 18 01 0	18 01 0	Rimborzi di obbligazioni	-	-	-	-	-	-	-	-	-	-	-	-
		Totale Categoria XVIII	-	-	-	-	-	-	-	-	-	-	-	-
		CAT. XIX - Restituzione delle gestioni autonome di anticipazioni	-	-	-	-	-	-	-	-	-	-	-	-
3 19 01 0	19 01 0	Restituzione alle gestioni autonome di anticipazioni	-	-	-	-	-	-	-	-	-	-	-	-
		Totale Categoria XIX	-	-	-	-	-	-	-	-	-	-	-	-
		CAT. XX - Estinzione debiti diversi	-	-	-	-	-	-	-	-	-	-	-	-
3 20 01 0	20 01 0	Estinzione debiti diversi	-	-	-	-	-	-	-	-	-	-	-	-
		Totale Categoria XX	-	-	-	-	-	-	-	-	-	-	-	-
		TOTALE TITOLO III	-	-	-	-	-	-	-	-	-	-	-	-
		TITOLO IV - PARTITE DI C/R	-	-	-	-	-	-	-	-	-	-	-	-
		CAT. XXI - Spese aventi natura di partite di R/R	-	-	-	-	-	-	-	-	-	-	-	-
4 21 01 0	21 01 0	Ritenute erariali	70.000.000	10.000.000	-	80.000.000	52.177.560	21.822.000	64.021.000					
4 21 01 1	21 01 1	Ritenute erariali Azienda S. Pastore in Aleria	30.000.000	-	-	30.000.000	17.700.000	2.340.119	31.040.119					
4 21 02 0	21 02 0	Ritenute previdenziali ed assistenziali	30.000.000	3.000.000	-	33.000.000	14.437.425	7.950.831	21.388.100					
4 21 02 1	21 02 1	Ritenute previdenziali ed assistenziali Azienda San Pastore in Aleria	8.000.000	2.000.000	-	10.000.000	5.766.246	3.000.000	8.766.246					
4 21 03 0	21 03 0	Ritenute diverse	1.000.000	-	-	1.000.000	-	8.700	8.700					
4 21 04 0	21 04 0	Restituzione trattenute conto terzi	-	-	-	-	-	-	-					
4 21 05 0	21 05 0	Restituzione depositi cauzionali da terzi	1.500.000	-	-	1.500.000	-	-	-					
		» Ripartire	134.500.000	15.000.000	-	149.500.000	80.081.235	29.180.549	117.360.100					

XII LEGISLATURA - DISEGNI DI LEGGE E RELAZIONI - DOCUMENTI

USCITE

Differenza rispetto alle previsioni		GESTIONE DEI RESIDUI PASSIVI						GESTIONE DI CASSA				Totale dei residui passivi al termine dell'esercizio (9 + 15)
in + (10 - 7)	in - (7 - 10)	Residui all'inizio dell'esercizio	Pagati	Rimasti da pagare (10 - 14)	Totali (14 + 15)	VARIAZIONI		Previsioni	Pagamenti	Differenza rispetto alle previsioni		
						in + (16 - 15)	in - (15 - 16)			in + (20 - 19)	in - (19 - 20)	
11	12	13	14	15	16	17	18	19	20	21	22	23
-	-	-	-	-	-	-	-	-	-	-	-	-
-	-	-	-	-	-	-	-	-	-	-	-	-
-	-	-	-	-	-	-	-	-	-	-	-	-
-	-	-	-	-	-	-	-	-	-	-	-	-
-	-	-	-	-	-	-	-	-	-	-	-	-
-	-	-	-	-	-	-	-	-	-	-	-	-
-	-	-	-	-	-	-	-	-	-	-	-	-
-	-	-	-	-	-	-	-	-	-	-	-	-
-	-	-	-	-	-	-	-	-	-	-	-	-
-	-	-	-	-	-	-	-	-	-	-	-	-
-	-	-	-	-	-	-	-	-	-	-	-	-
-	-	-	-	-	-	-	-	-	-	-	-	-
-	-	-	-	-	-	-	-	-	-	-	-	-
-	-	-	-	-	-	-	-	-	-	-	-	-
-	15.997.438	11.864.000	10.964.000	900.000	11.864.000	-	-	91.864.000	63.141.962	-	28.722.438	11.736.000
-	11.956.888	4.616.000	3.926.000	1.080.000	4.616.000	-	-	36.616.000	21.226.000	-	15.390.000	3.423.119
-	626.944	2.143.143	2.143.143	-	2.143.143	-	-	25.143.143	16.990.566	-	8.962.975	7.966.633
-	1.213.352	388.083	388.083	-	388.083	-	-	10.388.083	6.134.311	-	4.233.752	1.020.370
-	991.281	-	-	-	-	-	-	1.000.000	-	-	1.000.000	8.709
-	-	-	-	-	-	-	-	-	-	-	-	-
-	3.920.000	1.056.000	-	1.056.000	1.056.000	-	-	4.566.000	-	-	4.566.000	1.056.000
-	34.256.806	20.046.204	17.011.204	3.036.000	20.046.204	-	-	189.546.204	107.092.436	-	62.453.768	26.197.829

XII LEGISLATURA - DISEGNI DI LEGGE E RELAZIONI - DOCUMENTI

Codice	CAPITOLO		GESTIONE DI COMPETENZA						
	N	Denominazione	Previsioni				Somme impegnate		
			Iniziali	Variazioni		Definitivo (4 + 5 - 6)	Pagate	Rimasto da pagare (10 - 8)	Totale impegnato (8 + 9)
				In aumento (7 - 4)	In diminuzione (4 - 7)				
1	2	3	4	5	6	7	8	9	10
		Reporto	134.900.000	15.000.000	-	149.900.000	80.081.235	25.162.829	115.264.264
4 21 06 0	21 06 0	Anticipazioni fondo economato	2.000.000	-	-	2.000.000	2.000.000	-	2.000.000
4 21 07 0	21 07 0	Anticipazioni Sezioni Operative Periferiche	76.000.000	-	-	76.000.000	66.354.000	-	66.354.000
4 21 08 0	21 08 0	Anticipazioni varie	-	-	-	-	-	-	-
4 21 09 0	21 09 0	Partite in conto esposti	-	-	-	-	-	-	-
		Totale Categoria XXI	212.900.000	15.000.000	-	227.900.000	158.635.235	25.162.829	183.796.034
		TOTALE TITOLO IV	212.900.000	15.000.000	-	227.900.000	158.635.235	25.162.829	183.796.034
		<b>RIEPILOGO DELLE USCITE</b>							
TITOLO I		- USCITE CORRENTI	1.196.000.000	708.424.886	108.289.725	1.802.135.140	1.106.080.938	657.177.948	1.753.198.506
TITOLO II		- USCITE IN CONTO CAPITALE	1.166.704.975	797.853.850	210.587.347	1.753.977.478	1.252.780.853	486.796.162	1.719.530.028
TITOLO III		- ESTINZIONE DI MUTUI E ANTICIPAZIONI	-	-	-	-	-	-	-
TITOLO IV		- PARTITE DI GIRO	212.900.000	15.000.000	-	227.900.000	158.635.235	25.162.829	183.796.034
		TOTALE USCITE	2.575.204.975	1.522.278.735	312.877.072	3.783.806.618	2.517.416.886	1.149.136.942	3.696.526.528
		Differenz. Anno esercizio precedente	-	-	-	-	-	-	-
			2.575.204.975	1.522.278.735	312.877.072	3.783.806.618			
		Differenz. di Cassa							

XII LEGISLATURA - DISEGNI DI LEGGE E RELAZIONI - DOCUMENTI

**USCITE**

Differenza rispetto alle previsioni	GESTIONE DEI RESIDUI PASSIVI								GESTIONE DI CASSA				Totale dei residui passivi al termine dell'esercizio (14 + 15)
	Residui all'inizio dell'esercizio		Pagati	Rimasti da pagare (14 - 14)	Totale (14 + 15)	Previsioni		Previsioni	Pagamenti	Differenza rispetto alle previsioni			
	in + (10 - 7)	in - (7 - 10)				in + (16 - 13)	in - (13 - 16)			in + (20 - 19)	in - (19 - 20)		
11	12	13	14	15	16	17	18	19	20	21	22	23	
-	54.256.900	20.046.204	17.011.204	3.035.000	20.046.204	-	-	166.546.204	127.686.436	-	62.453.768	28.197.825	
-	-	-	-	-	-	-	-	2.000.000	2.000.000	-	-	-	
-	5.448.000	-	-	-	-	-	-	76.000.000	76.564.700	-	5.448.000	-	
-	41.708.900	20.046.204	17.011.204	3.035.000	20.046.204	-	-	247.546.204	175.646.436	-	71.899.768	28.197.825	
-	41.708.900	20.046.204	17.011.204	3.035.000	20.046.204	-	-	247.546.204	175.646.436	-	71.899.768	28.197.825	
74.485	14.474.134	580.139.474	352.876.374	152.342.100	905.214.701	19.894.794	104.860.806	2.380.270.615	1.456.866.934	12.563.785	945.987.485	604.514.270	
-	14.442.491	126.052.740	423.444.079	289.961.286	710.026.267	1.248.587	17.325.070	2.480.064.218	1.674.205.840	-	805.858.378	795.950.451	
-	-	-	-	-	-	-	-	-	-	-	-	-	
-	43.701.906	20.046.204	17.011.204	3.035.000	20.046.204	-	-	247.546.204	175.646.436	-	71.899.768	28.197.825	
74.485	11.822.930	1.106.474.404	761.922.959	443.956.613	1.229.289.172	21.143.381	122.186.876	5.119.981.037	3.308.749.215	12.563.785	1.762.724.607	1.583.094.169	
								5.119.981.037	3.308.749.215				



**ISTITUTO SPERIMENTALE PER LO STUDIO E LA DIFESA DEL SUOLO**

**ESERCIZIO 1990**





## XII LEGISLATURA - DISEGNI DI LEGGE E RELAZIONI - DOCUMENTI


## VERBALE N° 79

ADUNANZA DEL CONSIGLIO DI AMMINISTRAZIONE DELL'ISTITUTO SPERIMENTALE PER  
LO STUDIO E LA DIFESA DEL SUOLO  
DEL 27 MAGGIO 1991

L'anno millenovecentonovantuno addì 27 del mese di maggio alle ore 10,00 nella sede dell'Istituto Sperimentale per lo Studio e la Difesa del Suolo si è riunito il Consiglio di Amministrazione dell'Istituto stesso per deliberare sul seguente

## ORDINE DEL GIORNO

- 1) Approvazione verbale seduta precedente;
- 2) Comunicazioni;
- 3) Approvazione conto consuntivo esercizio 1990;
- 4) Variazioni al bilancio preventivo 1991;
- 5) Incarico all'Arch. L. Lapiana della predisposizione degli elaborati inerenti il calcolo statico del fabbricato, sede della Sezione Periferica di Catanzaro, e della successiva verifica statica di rispondenza;
- 6) Autorizzazione a sostenere spese e scarico beni mobili inventariati;
- 7) Approvazione stato finale e certificato di regolare esecuzione dei lavori di sistemazione del movimento franoso in Fagna (Scarperia);
- 8) Miglioramenti economici al personale dipendente dall'Ente;
- 9) Trattamento di fine rapporto Sig. Felli Luciano;
- 10) Ratifica deliberazione presidenziale n. 5/91 avente ad oggetto la missione all'estero del Dr. E. Costantini;
- 11) Varie ed eventuali.



Sono presenti i Sigg.:

- |                          |   |
|--------------------------|---|
| - Prof. Sergio ORSI      | Presidente;   |
| - Prof. Giulio RONCHETTI | Direttore Istituto;                                     |
| - Dr. Gaetano AVENA      | Funzionario carriera direttiva M.A.F.;                  |
| - Dr. Ignazio SAMARITANO | In rappresentanza della regione Calabria;               |
| - Dr. Francesco VITALITI | Funzionario in rappresentanza del Ministero del Tesoro; |
| - Dr. Rolando GNOCCHINI  | Funzionario carriera direttiva M.A.F.;                  |
| - Dr. Bruno LAZZARINI    | In rappresentanza della regione Lazio;                  |

Risultano assenti giustificati il Dr. Silvano MARSELLA (Esperto di chiara fama), il Dr. Eros AIELLO (Tecnico Agricolo) mentre è ancora assente

XII LEGISLATURA - DISEGNI DI LEGGE E RELAZIONI - DOCUMENTI

il Dr. Angelo SPAGNOLI (In rappresentanza del Ministero per gli interventi straordinari nel Mezzogiorno) che non ha mai partecipato finora a nessuna riunione del Consiglio.

Presenziano ai lavori del Consiglio i Dr. Giuseppe BRASCA, in qualità di Presidente e Giancarlo CANNAS in qualità di Membro del Collegio dei Revisori dei Conti.

Svolge le funzioni di Segretario la Dr.ssa Giuseppina De Napoli.

Il Presidente rilevato che il numero dei presenti è legale, dichiara aperta la seduta.

O M I S S I S



PER COPIA

A handwritten signature in black ink, appearing to be "Carlo Azeglio".

## XII LEGISLATURA - DISEGNI DI LEGGE E RELAZIONI - DOCUMENTI

CONSIGLIO DI AMMINISTRAZIONE DEL 27 MAGGIO 1991

Estratto della delibera n. 9/91

- O M I S S I S -

Il Consiglio prende in esame il terzo argomento all'ordine del giorno riguardante la

## APPROVAZIONE DEL BILANCIO CONSUNTIVO DELL'ESERCIZIO 1990

Dopo una breve presentazione del consuntivo il Presidente invita il Dott. Giuseppe Brasca quale Presidente del Collegio dei Revisori dei Conti a far conoscere il parere di tale organo sul documento. Questi informa che il Collegio, considerato che le risultanze di esso si trovano in linea con le previsioni ed i relativi aggiornamenti debitamente approvati e con le scritture regolarmente tenute dall'Amministrazione dell'Istituto, scritture che hanno formato oggetto di periodici riscontri nel corso della passata gestione, ne propone l'approvazione.

Il Presidente ringrazia il Collegio dei Revisori dei Conti per il consenso espresso. Viene, quindi, letta la relazione amministrativa che accompagna il bilancio.

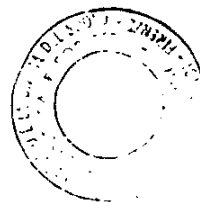
In merito alla situazione dei residui degli anni precedenti, dopo ampio dibattito, all'unanimità

## I L C O N S I G L I O

SENTITO il parere espresso dal Collegio dei Revisori dei Conti;

VISTO il disposto di cui al 4° comma dell'art. 39 del D.P.R. 18.12.1979, n° 696;

CONSIDERATO che le variazioni risultanti nei residui passivi elencati nell'allegato 4 al consuntivo conseguono da economie rilevatesi in alcune voci di spesa inerenti principalmente l'esecuzione di ricerche finalizzate



XII LEGISLATURA - DISEGNI DI LEGGE E RELAZIONI - DOCUMENTI

D E L B E R A

di approvare per gli effetti di cui al 4° comma dell'art. 39 del D.P.R. 696/1979, le variazioni dei residui attivi e passivi risultanti dalla "Situazione dei residui alla chiusura dell'esercizio 1990", allegato n° 4 al consuntivo, che costituisce parte integrante della presente delibera.

IL SEGRETARIO AMMINISTRATIVO  
(Dott.ssa Giuseppina De Napoli)

Firmato

IL PRESIDENTE  
(Prof. Sergio ORSI)

Firmato

PER COPIA CONFORME ALL'ORIGINALE

IL PRESIDENTE  
Prof. Sergio ORSI

XII LEGISLATURA - DISEGNI DI LEGGE E RELAZIONI - DOCUMENTIRELAZIONE DEL COLLEGIO DEI REVISORIDEL CONTI AL BILANCIO CONSUNTIVO DELL'ESERCIZIO 1990

Il conto consuntivo dell'Istituto Sperimentale per lo Studio e la Difesa del Suolo in Firenze relativo all'esercizio finanziario 1990 presenta le seguenti risultanze complessive:

Parte corrente

Entrate		£. 1.500.197.257
Uscite		£. 1.474.441.138
	Differenza attiva	+ £. 25.756.119

Movimento in conto capitale

Entrate	£. 418.416.506	
Uscite	£. 493.941.018	
	=====	- £. 75.524.512
	Disavanzo finanziario -	£. 49.768.393
		=====

Le entrate e le uscite per partite di giro si equivalgono nell'importo di £. 239.868.151.

Alle previsioni iniziali sono state apportate le seguenti variazioni, regolarmente deliberate dal Consiglio di Amministrazione dell'Istituto nelle sedute del 28 giugno e del 28 novembre 1990 ed approvate dal Ministero dell'Agricoltura e delle Foreste con note n° 129634 e n° 130596.

In EntrataParte corrente

- Contributi del Ministero Agricoltura e Foreste per spese di funzionamento		+ £. 68.800.000
- Contributi del M.A.F. per borse di studio		+ £. 66.000.000
- Contributi del M.A.F. per Programma "Foraggicoltura Prativa"		+ £. 25.100.570
- Vendita di prodotti e varie centri sperimentali Istituto		+ £. 16.800.000
- Vendita di prodotti e varie Azienda S. Pastore		- £. 21.000.000
- Affitto immobili Azienda S. Pastore		+ £. 1.500.000
	a riportare Totale	+ £. 157.200.570

## XII LEGISLATURA - DISEGNI DI LEGGE E RELAZIONI - DOCUMENTI

riporto Totale	+ £.	157.200.570
<u>Parte in conto capitale</u>		
- Alienazione attrezzature tecniche e macchine agricole S.Pastore	+ £.	18.000.000
- Alienazione bestiame Azienda S.Pastore	+ £.	30.000.000
- Prelevamento dal fondo T.F.R. per liquidazione ind.anzian.	+ £.	18.742.265
- Estinzione del conto vincolato relativo al deposito liquidazione indennità di anzianità	+ £.	250.309.719
- Finanziamenti della Ministero Agricoltura e Foreste per spese in conto capitale per acquisto attrezzature programma 1990 e Programma Foraggicoltura Prativa	+ £.	69.814.500
	+ £.	508.067.054
- Entrate aventi natura di partite di giro	+ £.	158.000.000
	+ £.	666.067.054
Totale	+ £.	666.067.054
Utilizzo avanzo di amministrazione esercizi precedenti	+ £.	65.477.807
		£. 731.544.861

=====

In UscitaParte corrente

- Spese per gli Organi istituzionali	- £.	1.200.000
- Oneri per il personale in attività di servizio	+ £.	31.700.000
- Spese per l'acquisto di beni di consumo e di servizi	+ £.	34.399.074
- Per borse di studio	+ £.	66.000.000
- Per oneri finanziari e tributari	+ £.	8.000.000
- Poste correttive di entrate	+ £.	56.779.303
- Somme non classificabili in altre voci	+ £.	2.000.000
	+ £.	197.678.377

Parte in conto capitale

- Acquisizioni beni di uso durevole	+ £.	14.000.000
- Acquisizioni di immobilizzazioni tecniche	+ £.	80.814.500
- Per versamento in depositi vincolati quote adeguamento fondo indennità licenziamento personale Sede Istituto e Sezione di Rieti	+ £.	12.000.000
- Per versamento presso la Sezione di Tesoreria Prov.le del fondo relativo al T.F.R. personale dell'Ente	+ £.	250.309.719
- per indennità licenziamento personale operaio	+ £.	18.742.265
	+ £.	573.544.861
- Spese aventi natura di partite di giro	+ £.	158.000.000
	+ £.	731.544.861

=====

nei confronti delle previsioni definitive che presentavano una differenza

## XII LEGISLATURA - DISEGNI DI LEGGE E RELAZIONI - DOCUMENTI

passiva di parte effettiva di f. 12.477.807 ed un disavanzo finanziario di f. 117.477.807, fronteggiato mediante l'utilizzazione dell'avanzo di amministrazione dei precedenti esercizi, si sono verificate le seguenti variazioni:

In Entrata

- Vendita di beni e prestazioni di servizi centri Sperimentali Istituto ed Azienda S.Pastore	+ f.	1.686.960
- Interessi attivi e affitto immobili Azienda S.Pastore	+ f.	1.610.853
- Recuperi e rimborsi diversi	- f.	951.126
Totale	+ f.	2.346.687
- Alienazione macchine, attrezzature agricole e bestiame Azienda S. Pastore	+ f.	19.550.022
Totale	+ f.	21.896.709

In Uscita

- Spese per gli Organi Statutari	- f.	2.391.370
- Oneri per il personale	- f.	14.090.503
- Acquisto di beni e servizi	- f.	12.509.437
- Oneri finanziari, tributari, poste correttive di entrate correnti ed altre somme non classificabili	- f.	6.895.929
Totale	- f.	35.887.239
- Ripristino e trasformazioni di immobili	- f.	1.425.700
- Acquisto di immobilizzazioni tecniche	- f.	8.499.766
Totale	- f.	45.812.705

le variazioni di cui sopra fra previsioni definitive, accertamenti e impegni hanno modificato i risultati finanziari previsti come si rileva dai seguenti dati:

- Differenza passiva di parte corrente prevista	- f.	12.477.807
- Maggiori accertamenti di entrate (variazione positiva)	+ f.	2.346.687
- Minori impegni di uscite (variazione positiva)	+ f.	35.887.239
torna la differenza attiva di parte corrente di	+ f.	25.756.119
- Disavanzo finanziario previsto	- f.	117.477.807
- Maggiori entrate complessivamente accertate (variazione positiva)	+ f.	21.896.709
- Minori uscite complessivamente impegnate (variazione positiva)	+ f.	45.812.705
torna il disavanzo finanziario accertato in	- f.	49.768.393

## XII LEGISLATURA - DISEGNI DI LEGGE E RELAZIONI - DOCUMENTI

La consistenza dei residui attivi e passivi all'inizio del 1990 risultava di rispettive f. 606.987.436 e f. 1.593.066.555. A seguito della rideterminazione effettuata dall'Amministrazione nel corso dell'esercizio sono stati accertati minori residui attivi (relativi soprattutto al nuovo riaccertamento delle entrate derivanti dalla vendita di prodotti agricoli dell'Azienda San Pastore ed all'adeguamento dei contributi concessi sui Progetti finalizzati alle reali somme spese inerenti le ricerche) e minori residui passivi (relativi ad economie realizzate nei vari Programmi di ricerca del Ministero Agricoltura e Foreste) per rispettive f. 51.959.120 e f. 91.263.297 per cui la consistenza iniziale di detti resti è risultata, in definitiva, di rispettive f. 555.028.316 e f. 1.501.803.258. Quindi, l'effettiva consistenza al 31 dicembre 1990 dei residui relativi agli anni precedenti, riferibile per la massima parte alle ricerche finalizzate, può essere così riassunta:

	Residui iniziali	Variazioni residui	Riscossioni e pagamenti	Residui al 31.12.1990
<u>Attivi</u>				
Entrate correnti	517.200.356	- 48.984.015	157.250.240	310.966.101
Entrate in conto capitale	81.540.715	- 2.975.000	14.553.000	64.012.715
Entrate per partite di giro	8.246.365	- 105	5.685.195	2.561.065
	<u>606.987.436</u>	<u>- 51.959.120</u>	<u>177.488.435</u>	<u>377.539.881</u>
	=====	=====	=====	=====
<u>Passivi</u>				
Spese correnti	809.518.273	- 61.512.777	354.946.905	393.058.591
Spese in conto	755.350.453	- 29.415.581	551.929.240	174.005.632
Spese per partite di giro	28.197.829	- 334.939	25.411.890	2.451.000
	<u>1.593.066.555</u>	<u>- 91.263.297</u>	<u>932.288.035</u>	<u>569.515.223</u>
	=====	=====	=====	=====

Sommando i residui degli anni precedenti con quelli risultanti dalla gestione competenza, definitivamente accertati in rispettive f. 499.935.286 e f. 832.150.415, la consistenza complessiva dei residui attivi e passivi al 31 dicembre 1990 risulta di rispettive f. 877.475.167 (f. 473.614.760 parte corrente; f. 350.588.448 in c/capitale e f. 53.271.959 per partite di giro) e f. 1.401.665.638 (f. 728.451.336



## XII LEGISLATURA - DISEGNI DI LEGGE E RELAZIONI - DOCUMENTI

parte corrente; f. 600.268.870 in c/capitale e f. 72.945.432 per partite di giro).

Più in particolare, f. 728.451.336 riferiti alla parte corrente delle uscite, riguardano:

- per f. 173.630 spese relative agli Organi dell'Ente;
- per f. 145.454.612 spese relative agli oneri per il personale;
- per f. 247.738.416 spese relative all'acquisto di beni e servizi;
- per f. 269.300.000 spese relative a borse di studio;
- per f. 65.784.678 spese varie relative ed oneri finanziari, tributari, poste correttive di entrate correnti ed altre somme non classificabili.

I risultati complessivi delle operazioni di cassa avvenute nel corso del 1990, raffrontati con le corrispondenti previsioni definitive conseguenti alle rettifiche apportate durante la gestione possono riassumersi, per titoli di bilancio, come segue:

	Previsioni finali di cassa	Riscossioni o pagamenti	Differenze
<u>Entrate</u>			
Correnti	2.015.050.926	1.494.798.838	- 520.252.088
Conto capitale	480.407.199	146.393.773	- 334.013.426
Partite di giro	323.746.365	194.842.452	- 128.903.913
	<u>2.819.204.490</u>	<u>1.836.035.063</u>	<u>- 983.169.427</u>
	=====	=====	=====
<u>Spese</u>			
Correnti	1.976.037.700	1.493.995.298	- 482.042.402
Conto capitale	1.166.373.676	619.607.020	- 546.766.656
Partite di giro	306.000.000	194.785.609	- 111.214.391
	<u>3.448.411.376</u>	<u>2.308.387.927</u>	<u>- 1.140.023.449</u>
	=====	=====	=====

lo scarto che si rileva dal raffronto tra le previsioni di cassa rettificcate e le riscossioni ed i pagamenti si presenta abbastanza consistente.

La situazione amministrativa è rappresentata dai seguenti dati:

fondo di cassa all'inizio dell'esercizio		f. 1.103.556.926
Riscossioni:		
in c/competenze	f. 1.658.546.628	
in c/residui	f. 177.488.435	
	=====	f. 1.836.035.063

## XII LEGISLATURA - DISEGNI DI LEGGE E RELAZIONI - DOCUMENTI

## Pagamenti:

in c/competenze	£. 1.376.099.892	
in c/residui	£. 932.288.035	
	=====	- £. 2.308.387.927
Fondo di cassa al 31 dicembre 1990 che corrisponde al saldo comunicato dal Tesoriere		+ £. 631.204.062
Residui attivi		+ £. 877.475.167
		-----
		+ £. 1.508.679.229
Residui passivi		- £. 1.401.665.638
		-----
Avanzo di amministrazione		+ £. 107.013.591
		=====

Il risultato economico dell'esercizio è rappresentato da un avanzo di £. 345.367.044 per effetto del quale il patrimonio netto, che all'inizio dell'esercizio ammontava a £. 1.971.762.251 è aumentato a £. 2.317.129.295=.

Tale avanzo risulta così determinato:

- Differenza attiva di parte corrente		+ £. 25.756.119
- Acquisizioni patrimoniali		+ £. 589.307.020
- Ricavi per alienazione beni patrimoniali fuori uso		+ £. 79.550.022
- Incremento valore bestiame		+ £. 12.600.000
- Insussistenze passive: minori residui passivi		+ £. 92.779.574
- " " : maggiori residui attivi		+ £. -
- Costi sospesi per rimanenze finali di:		
Prodotti	£. 175.355.000	
Materiali di consumo	£. 7.372.000	
	=====	+ £. 182.727.000
- Rimanenze iniziali di:		
Prodotti	£. 158.730.000	
Materiali di consumo	£. 11.795.000	
	=====	- £. 170.525.000
- Per eliminazione immobilizzazioni non ammortizzate:		
- Macchinari agricoli	£. 5.799.220	
- Bestiame	£. 40.700.000	
	=====	- £. 46.499.220
- Quota adeguamento fondo indennità licenziamento		- £. 34.000.000
- Sopravvenienze passive: eccedenza degli impegni sugli accertamenti		- £. 117.774.534
- Insussistenze attive: minori residui attivi	£. 51.959.120	

## XII LEGISLATURA - DISEGNI DI LEGGE E RELAZIONI - DOCUMENTI

maggiori residui passivi	£. 1.516.277	- £. 53.475.397
		-----
		+ £. 560.445.584
Ammortamenti e deperimenti		- £. 215.078.540
		-----
Avanzo economico d'esercizio		+ £. 345.367.044
		=====

Come risulta evidente dal prospetto di cui sopra, il risultato economico dell'esercizio è stato influenzato dalle quote annuali di ammortamento e deperimento dei beni mobili e immobili, iscritte come poste rettificative dell'atto nella situazione patrimoniale, in adempimento di quanto prescritto dall'art. 32 del D.P.R. 18 dicembre 1979, n. 696, in base ad aliquote fissate dal Ministero Agricoltura e Foreste.

in via conclusiva, l'Istituto ha avuto la disponibilità dei seguenti mezzi finanziari:

£. 959.900.000 pari al	50,03%	quali contributi del Ministero dell'Agricoltura e Foreste per spese di funzionamento;
£. 66.000.000 " al	3,44%	quali contributi del M.A.F. per borse di studio;
£. 25.100.570 " all'	1,31%	quali contributi del M.A.F. per Progetti Speciali;
£. 424.486.960 " al	22,12%	per ricavi dalla vendita di beni e prestazione di servizi centri sperimentali Istituto e Azienda S. Pastore;
£. 24.709.727 " all'	1,29%	per interessi attivi, affitto immobili Azienda S. Pastore e varie;
<hr/>		
£. 1.500.197.257 pari al	78,19%	
£. 79.550.022 " al	4,15%	per alienazione macchine agricole e bestiame Azienda S. Pastore;
£. 269.051.984 " al	14,02%	per prelevamento dal fondo T.F.R. per liquidazione indennità di anzianità ed estinzione del conto vincolato relativo al deposito T.F.R.;
£. 55.372.000 " al	2,89%	quali contributi del Ministero Agricoltura e Foreste per spese di investimento;
£. 14.442.500 " all'	0,75%	quali contributi del M.A.F. per spese di investimento Progetti Speciali;
<hr/>		
£. 1.918.613.763 pari al	100,--%	
=====		

## XII LEGISLATURA - DISEGNI DI LEGGE E RELAZIONI - DOCUMENTI

Tali mezzi finanziari sono stati così impiegati:

£.	35.068.630	pari all'	1,78%	in spese per gli Organi Istituzionali dell'Ente;
£.	589.609.497	" al	29,95%	in oneri per il personale;
£.	644.289.637	" al	32,73%	in spese per acquisto di beni e di servizi;
£.	66.000.000	" al	3,35%	in spese per borse di studio;
£.	139.473.374	" al	7,09%	in oneri finanziari, tributari e varie;
<hr/>				
£.	1.474.441.138	pari al	74,90%	
£.	22.574.300	" all'	1,15%	in spese per ricostruzioni e ripristini;
£.	168.314.734	" all'	8,55%	in spese per acquisizioni di immobilizzazioni tecniche;
£.	34.000.000	" all'	1,73%	in spese per versamento in depositi vincolati quote fondo indennità licenziamento personale Sede Istituto, Sezione di Rieti e Azienda S. Pastore;
£.	250.309.719	" al	12,72%	in spese per versamento presso la Sezione Provinciale del fondo relativo al T.F.R. personale dell'Ente;
£.	18.742.265	" allo	0,95%	in spese per indennità licenziamento personale operaio;
<hr/>				
£.	1.968.382.156	pari al	100,--%	

Il disavanzo finanziario di £. 49.768.393 è stato fronteggiato mediante l'utilizzazione di parte dell'avanzo di amministrazione degli esercizi precedenti, accertato in £. 117.477.807 al 31.12.1989.

per quanto concerne le entrate è da notare che:

- I contributi per il funzionamento e per la ricerca sono aumentati rispetto all'anno precedente, in percentuale ma non in assoluto; si è passati da £. 1.431.031.000 (42,37%) del 1989 a £. 1.051.000.570 (54,78%) del 1990. E' stato infatti finanziato il programma triennale "Foraggicoltura Prativa" e due borse di studio oltre al contributo ministeriale per il funzionamento (- £. 299.000 dell'anno 1989).

- I finanziamenti in conto capitale sono diminuiti rispetto all'anno precedente, si è infatti passati da £. 259.208.500 (7,67%) del 1989 a £. 69.814.500 (3,64%) del 1990, in quanto il Ministero dell'Agricoltura e Foreste ha concesso un

## XII LEGISLATURA - DISEGNI DI LEGGE E RELAZIONI - DOCUMENTI

contributo per l'acquisto delle attrezzature necessarie all'attività di ricerca sul programma 1990 inferiore alla richiesta.

Per ciò che riguarda le uscite è da porre in evidenza che, rispetto all'esercizio precedente, risultano diminuzioni in molte categorie nonostante la lievitazione dei prezzi nelle tariffe telefoniche, postali, elettriche, aumento della tassa di corresponsabilità e tassa smaltimento rifiuti solidi urbani sia per la Sede che per la Sezione di Rieti.

Infatti l'anno scorso veniva finanziato il quinto anno di attività del programma di ricerca "Ordinamenti Culturali" ed il programma triennale "Incremento Produzione Tartuficola" con relativa assunzione di personale a tempo determinato, mentre nell'anno in corso è stato finanziato solo il Programma Foraggicoltura Prativa.

	1989		1990	
- Spese per gli Organi Istituzionali dell'Ente	34.799.845	1%	35.068.830	1,78%
- Oneri per il personale	700.883.143	20,13%	589.609.497	29,95%
- Spese per acquisto di beni e prestazione di servizi	682.102.889	19,59%	644.289.637	32,73%
- Spese per prestazioni istituzionali (borse di studio)	276.000.000	7,92%	66.000.000	3,35%
- Spese per oneri finanziari, tributari e varie	69.412.629	1,99%	139.473.374	7,09%
- Spese per ricostruzione e ripristini	124.039.421	3,56%	22.574.300	1,15%
- Spese per acquisizioni di immobilizzazioni tecniche	402.267.980	11,55%	168.314.734	8,55%


Ciò posto, il Collegio dei Revisori:

- tenuto conto dei risultati finanziari, economici e patrimoniali conseguiti;
- atteso che, a seguito delle verifiche effettuate nel corso dell'anno, è stata constatata la regolarità degli atti e delle relative scritture contabili;
- e tenuto conto che nel corso della gestione sono state strettamente osservate tutte le disposizioni legislative vigenti, il Collegio esprime concorde parere favorevole in ordine all'approvazione del conto consuntivo dell'esercizio finanziario 1990.

Firenze, li 27.05.1991


I MEMBRI DEL COLLEGIO  
DEI REVISORI

Dr. Giancarlo CANNAS



IL PRESIDENTE DEL  
COLLEGIO DEI REVISORI

Dr. Giuseppe BRASCA



## XII LEGISLATURA - DISEGNI DI LEGGE E RELAZIONI - DOCUMENTI

## SITUAZIONE AMMINISTRATIVA

CONSISTENZA DELLA CASSA ALL'INIZIO DELL'ESERCIZIO		£.	1.103.556.926
RISCOSSIONI	in c/ competenza	£.	1.658.546.628
	in c/ residui	£.	177.488.435 £. 1.836.035.063
PAGAMENTI	in c/ competenza	£.	1.376.099.892
	in c/ residui	£.	932.288.035 £. 2.308.387.927
CONSISTENZA DELLA CASSA ALLA FINE DELL'ESERCIZIO		£.	631.204.062
RESIDUI ATTIVI	degli esercizi precedenti	£.	377.539.881
	dell'esercizio	£.	499.935.286 £. 877.475.167
RESIDUI PASSIVI	degli esercizi precedenti	£.	569.515.223
	dell'esercizio	£.	832.150.415 £. 1.401.665.638
AVANZO/DISAVANZO D'AMMINISTRAZIONE ALLA FINE DELL'ESERCIZIO		£.	107.013.591

XII LEGISLATURA - DISEGNI DI LEGGE E RELAZIONI - DOCUMENTI

Allegato N° 6 al Consuntivo 1990

ISTITUTO SPERIMENTALE PER LO  
STUDIO E LA DIFESA DEL SUOLO

FIRENZE


BILANCIO CONSUNTIVO 1990

STATO PATRIMONIALE AL 31 DICEMBRE 1990

Firenze, il 9 Aprile 1991

IL SEGRETARIO AMM.VO  
  
(Dr. Annunziata De Napoli)

IL DIRETTORE  
  
(Prof. Giulio Bonchetti)

IL PRESIDENTE  
  
(Prof. Sergio Orsi)

## XII LEGISLATURA - DISEGNI DI LEGGE E RELAZIONI - DOCUMENTI

N° d'ord.	ATTIVITÀ	Consistenze		Differenze	
		al 01.01.90	al 31.12.90	in più	in meno
1	Disponibilità liquide: - Fondo cassa a disposizione presso la Soc. di Tesoreria Prov. le di Firenze gestito dalla NAL di Firenze AG.4	1.103.556.926	631.204.062	1.836.035.063	2.308.387.927
		1.103.556.926	631.204.062	1.836.035.063	2.308.387.927
2	Reattivi attivi: - Crediti verso lo Stato ed altri Pati - Crediti verso acquirenti, utenti, ecc. - Crediti diversi	364.716.920	330.501.735	36.271.535	70.486.720
		226.009.564	208.407.911	135.141.044	152.742.697
		16.260.952	338.565.521	328.522.707	6.218.138
		606.987.436	877.475.167	499.935.286	229.447.555
3	Crediti bancari e finanziari: - Depositi vincolati Trattamento fine rapporto:	223.309.719	250.309.719	27.000.000	-
		223.309.719	250.309.719	27.000.000	-
4	Rimanezze attive d'esercizio: - Rimanezze di prodotti - Rimanezze di materiali di consumo	158.730.000	175.355.000	16.625.000	-
		11.795.000	7.372.000	-	4.423.000
		170.525.000	182.727.000	16.625.000	4.423.000
5	Investimenti mobiliari: - Partecipazioni azionarie	4.400.000	4.400.000	-	-
		4.400.000	4.400.000	-	-
6	Immobili	1.233.921.405	1.272.050.434	38.129.029	-
		1.233.921.405	1.272.050.434	38.129.029	-
7	Immobilitazioni tecniche: - Mobili, arredi, macchine d'ufficio - Materiale bibliografico - Strumenti tecnici, attrezzature in genere automezzi ed altri mezzi di trasporto - Restitute	255.625.112	267.228.897	11.603.785	-
		168.706.325	191.502.074	22.795.749	-
		2.368.066.207	2.879.045.444	516.778.457	5.799.220
		72.150.000	47.350.000	15.900.000	40.700.000
		2.864.547.644	3.385.126.415	567.077.991	46.499.220
8	Altri costi pluritemali: Fondi in depositi destinati a investimenti Crediti verso lo Stato e Terzi destinati a investimenti	-	-	-	-
		-	-	-	-
		-	-	-	-
	<b>TOTALE ATTIVITÀ</b>	<b>6.207.248.130</b>	<b>6.603.292.797</b>	<b>2.984.802.369</b>	<b>2.588.757.702</b>
	Deficit patrimoniale: - Diminuzione esercizi precedenti - Diminuzione esercizio dell'esercizio	-	-	-	-
		-	-	-	-
		-	-	-	-
	<b>TOTALE A PARAGGIO</b>	<b>6.207.248.130</b>	<b>6.603.292.797</b>	<b>2.984.802.369</b>	<b>2.588.757.702</b>



XII LEGISLATURA - DISEGNI DI LEGGE E RELAZIONI - DOCUMENTI

N° d'ord.	PASSIVITA'	Consistenze		Differenze	
		al 01.01.90	al 31.12.90	in più	in meno
1	Debiti di tesoreria	-	-	-	-
2	Residui passivi:				
	- Debiti verso fornitori	741.836.944	295.659.707	174.940.475	621.117.712
	- Debiti verso terzi per presta- zioni ricevute	56.012.752	43.499.779	31.236.357	43.749.330
	- Debiti diversi	795.216.859	1.062.506.152	627.489.860	360.200.567
		1.593.066.555	1.401.665.638	833.666.692	1.025.067.609
3	Debiti bancari e finanziari	-	-	-	-
4	Rimaneze passive d'esercizio	-	-	-	-
5	Fondi di accantonamento vari:				
	- Fondo liquidazione Indennità anzianità	223.309.719	250.309.719	27.000.000	-
		223.309.719	250.309.719	27.000.000	-
6	Poste rettificative dell'attivo				
	- Fondo ammortamento immobili	249.731.035	287.892.535	38.161.500	-
	- Fondo ammortamento mobili, ar- redati, macchine d'ufficio	156.862.675	188.930.135	32.067.460	-
	- Fondo ammortamento strumenti tecnici, attrezzature in genere, ve- icoli ed altri mezzi di trasporto	2.012.515.895	2.157.365.475	144.849.580	-
		2.419.109.605	2.634.188.145	215.078.540	-
	<b>TOTALE PASSIVITA'</b>	4.235.485.879	4.286.163.502	1.075.745.232	1.025.067.609
	Patrimonio netto	-	2.317.129.295	-	-
	Avanzo Economico Esercizi Precedenti	1.971.762.251	-	-	-
	Avanzo Economico dell'Esercizio	-	-	345.367.044	-
	<b>TOTALE A PARREGGIO</b>	6.207.248.130	6.603.292.797	1.421.112.276	1.025.067.609

XII LEGISLATURA - DISEGNI DI LEGGE E RELAZIONI - DOCUMENTI

Allegato n° 4 e n° 2 del  
C.d. n. 10 del 1990

LISTA RESIDUI ATTIVI PER L'ANNO 1990

SEL. N° AC.	COO. CAP.	DESCRIZIONE	DEBITORE	AMMONTARE	VARIAZIONI	PISODDIO	DA PISODDIOTE	N° REV.	DATA REV.
1800	00007	203022	ANNO 1984 saldo contributo per attività di carattere nazionale *** NOTTIVO VARIAZIONE : Minore contributo concesso ad *** DEBITORI DIVERSI *** TOTALE ANNO TOTALE PARZIALE	25.877.260 25.877.260 25.877.260 25.877.260	-1.297.810 -1.297.810 -1.297.810 -1.297.810		24.399.450 24.399.450 24.399.450 24.399.450		
1800	00190	203027	ANNO 1987 per contributo funzionamento Programma Tecnologie Avanzate *** NOTTIVO VARIAZIONE : Minore contrib. concesso per somme non spese in esercizio *** DEBITORI DIVERSI *** TOTALE ANNO TOTALE PARZIALE	35.661.010 35.661.010	-35.661.010 -35.661.010				
1800	00192	203028	per contrib. funzionamento Prog. Ordinamenti Culturali *** NOTTIVO VARIAZIONE : Adeguamento contributo reali somme spese in esercizio *** DEBITORI DIVERSI *** TOTALE ANNO TOTALE PARZIALE	26.841.435 26.841.435	-2.763.990 -2.763.990		23.877.445 23.877.445		
1800	00193	203028	per contributo funzionamento Prog. Ordinamenti Culturali *** NOTTIVO VARIAZIONE : Adeguamento contributo reali somme spese in esercizio *** DEBITORI DIVERSI *** TOTALE ANNO TOTALE PARZIALE	26.879.500 26.879.500	-2.763.950 -2.763.950		24.065.550 24.065.550		
1800	00215	307011	per vendita di prodotti e varie Azienda San Pastore *** NOTTIVO VARIAZIONE : inesistente (*) *** DEBITORI DIVERSI *** TOTALE ANNO TOTALE PARZIALE	53.470.995 11.564.948 11.564.948	-5.527.900 -4.564.948 -4.564.948		47.943.095 7.000.000 7.000.000		
1800	00216	412051	per vendita bestiame Azienda San Pastore *** DEBITORI DIVERSI *** TOTALE ANNO TOTALE PARZIALE	1.269.000 1.269.000			1.269.000 1.269.000		
1800	00194	513018	per finanziamento spese in c/capitale Prog. Ord. Culturali *** DEBITORI DIVERSI *** TOTALE ANNO TOTALE PARZIALE	11.819.965 11.819.965 113.785.798 139.483.018			11.819.965 11.819.965 98.032.000 92.31.450		
1800	00267	307011	ANNO 1988 Per vendita prodotti azienda San Pastore ISTITUTO DIFESA SUOLO - S.O.P. RIETI TOTALE ANNO TOTALE PARZIALE	2.353.489 2.353.489		1.070.569 1.070.569	1.284.920 1.284.920	101 292	28/03/90 5/12/90
1800	00263	412031	per alienazione fratricide n. f. 125 dell'azienda San Pastore *** NOTTIVO VARIAZIONE : minore somma reali per port. az. invece cessione permuta *** DEBITORI DIVERSI *** TOTALE ANNO TOTALE PARZIALE	2.975.000 2.975.000	-2.975.000 -2.975.000				
1800	412051	412051	per vendita vitelli Azienda San Pastore *** DEBITORI DIVERSI *** TOTALE ANNO TOTALE PARZIALE	5.872.000 5.872.000			5.872.000 5.872.000		
1800	00236	72010	rit. d'acconto su parcella adq. imp. elettr. locali Sez. Rieti *** DEBITORI DIVERSI *** TOTALE ANNO TOTALE PARZIALE	900.000 900.000			900.000 900.000		

(\*) - L. 2.182.967 per l'azienda associativa ANB non contabilizzata

- L. 8.732 per spese postali

- L. 2.373.169 somma non riscossa per prezzo ODE inferiore vendita soja

XII LEGISLATURA - DISEGNI DI LEGGE E RELAZIONI - DOCUMENTI

LISTA RESIDUI ATTIVI PER L'ANNO 1990

SEZ. N° VEC.	CON. CUP.	DESCRIZIONE	DEBITORE	AMMONTARE	VARIAZIONI	FISSOSSO	DA RISCOBERTE	N° REV.	DATA REV.
1800	00237	720911	per rita. acc. su parecchia azienda. imp. s.lettiv. Az. San Pastore	1.090.000 1.090.000			1.090.000 1.090.000		
			TOTALE CAPITOLI						
			TOTALE ANNO	13.182.497	-5.275.900	1.070.569	9.136.926		
			TOTALE PARZIALE	152.665.507	-59.826.588	1.070.569	101.568.370		
<b>ANNO 1989</b>									
1800	00207	203020	saldo contributi per conferimento base di studio	59.000.000 59.000.000			59.000.000 59.000.000		
1800	00234	203023	saldo contr. programma straordinario. Incerm. Produz. Tartaricola	68.211.000 68.211.000			68.211.000 68.211.000		
1800	00235	203028	per saldo contributo programma straordinario. Drenam. Coltivati	29.205.000 29.205.000			29.205.000 29.205.000		
1800	00241	204010	Per contributo attivita di ricerca	28.000.000 28.000.000					
1800	00244	307010	Per vendite erzo stesso centro di Figma	5.040.682 5.040.682		5.040.682 5.040.682			
1800	00173	307011	Per vendite mais zootecnico, grano tenero etc. Az. S. Pastore	20.362.258		4.058.555	15.593.703		23/03/90
1800	00174	307011	Per vendite prodotti agricoli dell' Az. S. Pastore	1.460.910		1.429.470	11.440		23/03/90
1800	00175	307011	Per vendite mais zootecnico Azienda San Pastore	48.483.240		48.483.240			23/03/90
1800	00193	307011	Per vendite mais zootecnico Az. S. Pastore	805.000		805.000			23/03/90
1800	00194	307011	Per vendite barbabietola da zucchero Azienda San Pastore	33.924.441	-1.932.447	31.991.994			23/03/90
1800	00236	307011	Per vendite prodotti agricoli azienda san Pastore	48.248.456		7.426.352	40.822.104		23/03/90
1800	00238	307011	Per compenso su vendita polpe secche Az. S. Pastore	344.428		344.428			23/03/90
1800	00239	307011	Per vendite mais, seme sota, erba in piante-Az. S. Pastore	25.088.212		25.088.212			23/03/90
1800	00247	306011	Per affitto immobili Az. S. Pastore	178.716.945	-1.932.447	176.784.498	56.337.247		23/03/90
1800	00248	306011	Per affitto immobili Imp. -D. C. 89	626.620		626.620			23/05/90
1800	00249	306011	Incasso fattura n° 60 15985 Pietri	138.680		138.680			18/05/90
1800	00250	306011	per canone affitto immobili Az. San Pastore novembre e dic. 89	1.393.600		1.393.600			18/05/90
1800	00251	306011	per canone affitto immobili Az. San Pastore novembre e dic. 89	103.700			103.700		18/05/90

XII LEGISLATURA - DISEGNI DI LEGGE E RELAZIONI - DOCUMENTI

LISTA RESIDUI ATTIVI PER L'ANNO 1990

SEZ. N° AC.	COB. CAP.	DESCRIZIONE	DEBITORE	AMMONTARE	VAZIONI	PISCOSSO	DA PISCOSSATE	N° REV.	DATA REV.
1800	00240	Interessi conti di Tesoreria unica 1989	TOTALE CAPITOLO	2.322.000		2.322.000	103.700	43	23/03/90
1800	00240	Per interessi su titoli	REGIONE PROVINCIALE DELLO STATO DELL'EMILIA	8.200		8.200		43	23/03/90
1800	00241	per interessi sul c/c postale esercizio 1989	BANCA NAZIONALE DEL LAVORO	1.000		1.000		42	23/03/90
1800	00238	per interessi maturati su libretto 11/23250 per ind.licenz.	o *** DEBITORI DIVERSI ***	156.549		156.549			
1800	00239	per interessi maturati su libretto 11/23250 per ind.licenz.	o *** DEBITORI DIVERSI ***	4.940.470		4.940.470			
1800	00239	per interessi maturati su libretto 11/24954 indenn.licenz.	o *** DEBITORI DIVERSI ***	2.114.210		2.114.210			
1800	00239		o *** DEBITORI DIVERSI ***	7.227.037		15.288			
1800	00048	per ritiro drives full size per PC IBM da 300 ib 5" 1/4	o *** DEBITORI DIVERSI ***	270.000		270.000		44	23/03/90
1800	00237	Per consiglio consumo energia elettrica	ENEL - COMPARTIMENTO DI ROMA	517.550		517.550			
1800	00240	per alienazione trattore OM 615 DT e trattore Starv 180	TOTALE CAPITOLO	787.350		787.350	270.000		
1800	00172	Per alienazione bestiame Mz.S.Pastore	TOTALE CAPITOLO	6.545.000		6.545.000	1.400.000	161	27/07/90
1800	00235	per finanziamenti: acquisti c/cap. Progr. Iner. Produz. Tarref. o	o *** DEBITORI DIVERSI ***	6.545.000		6.545.000	1.400.000	45	23/03/90
1800	00197	Tit.d'acconto su affidam.incarico direz. lavori imp. elettr.	TOTALE CAPITOLO	9.408.000		9.408.000	1.400.000		
1800	00243	Tit.d'acconto su affidam.incarico direz. lavori imp. elettr.	o *** DEBITORI DIVERSI ***	43.651.750		43.651.750	43.651.750	274	31/12/90
1800	00241	Tit.d'acconto su assunzione all'estero	MOITI. PICCOLO ALESSANDRO C/O ISTITUTO DIFESA SOLO	950.000		950.000	285.000	274	31/12/90
1800	00241	Tit.d'acconto su assunzione all'estero	MOITI. PICCOLO ALESSANDRO C/O ISTITUTO DIFESA SOLO	984.000		984.000	285.000	274	31/12/90
1800	00241	Ritenuta d'acconto su liquidatura grafici	GIACCHETTI ALBERTARIO	63.000		63.000		50	5/04/90
1800	00242	Ritenuta d'acconto su liquidatura grafici	GIACCHETTI ALBERTARIO	74.000		74.000		50	5/04/90
1800	00243	Tit.d'acconto su convenienza tecnica	COMPANIA STUDIO TECNICO	57.000		57.000		137	9/07/90
1800	00244	Tit.d'acconto su lavori sez. di Rieti	OPINIANI & FANELLI	271.000		271.000		121	25/06/90
1800	00245	per arrotondamento su ritenuta d'acconto	o *** DEBITORI DIVERSI ***	105	-105				
1800	00245	*** ROTIVO VARIAZIONE: Variazione per arrotondamento	TOTALE CAPITOLO	2.327.105	-105	2.344.300	285.000	92	28/02/90
1800	00242	Tit.d'acconto su spese veterinarie	ISTITUTO DIFESA SOLO - S.O.P. RIZZI	96.000		96.000	185.911		
1800	00255	per Tit.d'acq. su stip. e lav. str. dic. 89 Franceschini, H.	*** DEBITORI DIVERSI ***	185.911		185.911	185.911		
1800	00244	Tit. ass. li e prev. li su assunzione in RFI	TOTALE CAPITOLO	281.911		96.000			
1800	00254	per Tit. prev. li e ass. li su sal. lav. str. dic. 89 Franceschini	MOITI. PICCOLO ALESSANDRO C/O ISTITUTO DIFESA SOLO	45.195		45.195		27	12/03/90
1800	00254	per Tit. prev. li e ass. li su sal. lav. str. dic. 89 Franceschini	TOTALE CAPITOLO	45.195		45.195			
1800	00257	per Tit. sindacali su stip. e lav. str. dic. 89 Franceschini, H.	*** DEBITORI DIVERSI ***	101.445		101.445	101.445	68	14/05/90
1800	00254	Recupero costituzione fondo economico esercizio 1989	*** DEBITORI DIVERSI ***	101.445		101,445	101,445	242	29/10/90
1800	00257	Recupero anticipazione per piccole spese urgenti sez. Rieti	TOTALE CAPITOLO	8.709		8.709	8.709	69	14/05/90
1800	00253	Recupero anticipo funzionamento eserc. 89 S.O.p. Caltanaro	*** DEBITORI DIVERSI ***	8.709		8.709	8.709	243	29/10/90
1800	00253		*** DEBITORI DIVERSI ***	2.000.000		2.000.000	500.000	59	14/05/90
1800	00253		*** DEBITORI DIVERSI ***	2.000.000		2.000.000	500.000	244	29/10/90

XII LEGISLATURA - DISEGNI DI LEGGE E RELAZIONI - DOCUMENTI

LISTA RESIDUI ATTIVI PER L'ANNO 1990

SET. IN ACC.	COD. CAP.	DESCRIZIONE	DEBITORE	AMMONTARE	VARIAZIONI	RISORSO	DA RISORBITRE	N° REV.	DATA REV.
			TOTALE CAPITOLI	1.500.000		1.500.000			
			TOTALE ANNO	54.321.729	-1.732.552	176.417.366	275.271.511		

XII LEGISLATURA - DISEGNI DI LEGGE E RELAZIONI - DOCUMENTI

LISTA RESIDUI ATTIVI PER L'ANNO 1990

SEI. N. INC. LEG. CAP.	DESCRIZIONE	DEBITORE	AMMONTARE	RAZIONALI	RESIDUI	IN RIFORMAZIONE
1800 00200	ANNO 1990	MINISTERO AGRICOLTURA E FORESTE	5.500.000			5.500.000
1800 00200	per saldo contributo spese di studio, ricerca, e impianti	TOTALE CAPITOLI	5.500.000			5.500.000
1801 00105	Per contributo pro ricerca e sperimentazione	MINISTERO AGRICOLTURA E FORESTE	12.850.000			12.850.000
1800 00202	per vendita grano tenero	*** DEBITORI DIVERSI ***	19.375.000			19.375.000
1800 00223	per vendita grano duro	*** DEBITORI DIVERSI ***	10.179.000			10.179.000
		TOTALE CAPITOLI	29.554.000			29.554.000
1801 00214	Per vendita mais contecnico	*** DEBITORI DIVERSI ***	211.000			211.000
1801 00003	polpe di barbabietola non ritirate	K. S. A. S.P.A.	1.330.000			1.330.000
1801 00005	vendita erba da pascolo	SCRETTI NELLO	3.600.000			3.600.000
1801 00018	vendita mais contecnico	RENZI LUIGI	63.700			63.700
1801 00030	vendita grano	CAMPANELLI FRANCESCO	86.500			86.500
1801 00111	VENDETTA MAIS CONTENCICO	CELLI PARRALE	556.200			556.200
1801 00115	vendita mais contecnico	FRAGLIONE MARCELLO	49.500			49.500
1801 00136	frumento	CAMPANELLI FRANCESCO	86.000			86.000
1801 00156	mais contecnico	FRAGLIONE MARCELLO	111.000			111.000
1801 00157	frumento	CAMPANELLI FRANCESCO	36.000			36.000
1801 00193	Erba medica su prato	FRANCETTI BRUNA	11.866.000			11.866.000
1801 00203	vendita mais contecnico	FRAGLIONE MARCELLO	126.000			126.000
1801 00213	grano da pane	FRAGLIONE MARCELLO	34.000			34.000
1801 00216	orzo	FRAGLIONE MARCELLO	55.170			55.170
1801 00217	mais contecnico	CAMPANELLI FRANCESCO	126.000			126.000
1801 00257	barbabietola da zucchero	FRANCETTI BRUNA	10.269.805			10.269.805
1801 00258	mais contecnico	S.F.T. S.P.A.	11.000			11.000
1801 00259	grano	FRAGLIONE MARCELLO	10.998.000			10.998.000
1801 00260	mais contecnico	FRAGLIONE MARCELLO	4.419.750			4.419.750
1801 00261	mais contecnico	CILLITI MARINO	4.485.899			4.485.899
1801 00263	mais contecnico	MOLINO PA.M.A.L.A	1.323.582			1.323.582
1801 00264	mais contecnico	DI NUZIO ANARITTA	2.429.334			2.429.334
1801 00265	mais contecnico	DI NUZIO ANARITTA	180.000			180.000
1801 00267	grano	KOLLER WALTER	112.000			112.000
1801 00268	grano	FRAGLIONE MARCELLO	254.200			254.200
1801 00282	Vendita mais contecnico	DI NUZIO ANARITTA	2.671.760			2.671.760
1801 00283	Vendita mais contecnico	DI NUZIO ANARITTA	2.671.760			2.671.760
1801 00284	Vendita mais contecnico	MARINISIO GIUSEPPE	332.800			332.800
1801 00285	Vendita mais contecnico	FRANCETTI BRUNA	494.254			494.254
1801 00295	grano	MOLINO SANTA SUSANNA	938.000			938.000
1801 00296	mais contecnico	MARTINI PIETRO	202.800			202.800
1801 00297	grano	DI CARLO SAMANTHA	115.440			115.440
1801 00298	mais contecnico	FRANCETTI BRUNA	80.000			80.000
1801 00299	mais contecnico	FUCIBELLI MARIO	507.936			507.936
1801 00302	mais contecnico	FRANCETTI BRUNA	86.856			86.856
1801 00303	mais contecnico e grano	FRANCETTI BRUNA	96.200			96.200
1801 00304	mais contecnico	MARTINI PIETRO	76.249			76.249
1801 00305	mais contecnico	FRANCETTI BRUNA	81.000			81.000
		FRAGLIONE MARCELLO	72.000			72.000

XII LEGISLATURA - DISEGNI DI LEGGE E RELAZIONI - DOCUMENTI

LISTA RESIDUI ATTIVI PER L'ANNO 1990

RESIDUI ATTIVI	DESCRIZIONE	TIPO	AMMONTARE	TIPO	AMMONTARE
1801 0220	19901	02201	02201	19901	02201
1801 0221	19901	02211	02211	19901	02211
1801 0222	19901	02221	02221	19901	02221
1801 0223	19901	02231	02231	19901	02231
1801 0224	19901	02241	02241	19901	02241
1801 0225	19901	02251	02251	19901	02251
1801 0226	19901	02261	02261	19901	02261
1801 0227	19901	02271	02271	19901	02271
1801 0228	19901	02281	02281	19901	02281
1801 0229	19901	02291	02291	19901	02291
1801 0230	19901	02301	02301	19901	02301
1801 0231	19901	02311	02311	19901	02311
1801 0232	19901	02321	02321	19901	02321
1801 0233	19901	02331	02331	19901	02331
1801 0234	19901	02341	02341	19901	02341
1801 0235	19901	02351	02351	19901	02351
1801 0236	19901	02361	02361	19901	02361
1801 0237	19901	02371	02371	19901	02371
1801 0238	19901	02381	02381	19901	02381
1801 0239	19901	02391	02391	19901	02391
1801 0240	19901	02401	02401	19901	02401
1801 0241	19901	02411	02411	19901	02411
1801 0242	19901	02421	02421	19901	02421
1801 0243	19901	02431	02431	19901	02431
1801 0244	19901	02441	02441	19901	02441
1801 0245	19901	02451	02451	19901	02451
1801 0246	19901	02461	02461	19901	02461
1801 0247	19901	02471	02471	19901	02471
1801 0248	19901	02481	02481	19901	02481
1801 0249	19901	02491	02491	19901	02491
1801 0250	19901	02501	02501	19901	02501
1801 0251	19901	02511	02511	19901	02511
1801 0252	19901	02521	02521	19901	02521
1801 0253	19901	02531	02531	19901	02531
1801 0254	19901	02541	02541	19901	02541
1801 0255	19901	02551	02551	19901	02551
1801 0256	19901	02561	02561	19901	02561
1801 0257	19901	02571	02571	19901	02571
1801 0258	19901	02581	02581	19901	02581
1801 0259	19901	02591	02591	19901	02591
1801 0260	19901	02601	02601	19901	02601
1801 0261	19901	02611	02611	19901	02611
1801 0262	19901	02621	02621	19901	02621
1801 0263	19901	02631	02631	19901	02631
1801 0264	19901	02641	02641	19901	02641
1801 0265	19901	02651	02651	19901	02651
1801 0266	19901	02661	02661	19901	02661
1801 0267	19901	02671	02671	19901	02671
1801 0268	19901	02681	02681	19901	02681
1801 0269	19901	02691	02691	19901	02691
1801 0270	19901	02701	02701	19901	02701
1801 0271	19901	02711	02711	19901	02711
1801 0272	19901	02721	02721	19901	02721
1801 0273	19901	02731	02731	19901	02731
1801 0274	19901	02741	02741	19901	02741
1801 0275	19901	02751	02751	19901	02751
1801 0276	19901	02761	02761	19901	02761
1801 0277	19901	02771	02771	19901	02771
1801 0278	19901	02781	02781	19901	02781
1801 0279	19901	02791	02791	19901	02791
1801 0280	19901	02801	02801	19901	02801
1801 0281	19901	02811	02811	19901	02811
1801 0282	19901	02821	02821	19901	02821
1801 0283	19901	02831	02831	19901	02831
1801 0284	19901	02841	02841	19901	02841
1801 0285	19901	02851	02851	19901	02851
1801 0286	19901	02861	02861	19901	02861
1801 0287	19901	02871	02871	19901	02871
1801 0288	19901	02881	02881	19901	02881
1801 0289	19901	02891	02891	19901	02891
1801 0290	19901	02901	02901	19901	02901
1801 0291	19901	02911	02911	19901	02911
1801 0292	19901	02921	02921	19901	02921
1801 0293	19901	02931	02931	19901	02931
1801 0294	19901	02941	02941	19901	02941
1801 0295	19901	02951	02951	19901	02951
1801 0296	19901	02961	02961	19901	02961
1801 0297	19901	02971	02971	19901	02971
1801 0298	19901	02981	02981	19901	02981
1801 0299	19901	02991	02991	19901	02991
1801 0300	19901	03001	03001	19901	03001

XII LEGISLATURA - DISEGNI DI LEGGE E RELAZIONI - DOCUMENTI

LISTA RESIDUI ATTIVI PER L'ANNO 1990

SEZ. N° ACT. COD. CAP.	DESCRIZIONE	DEBITORE	AMMONTARE	VARIAZIONI	RISCIOSO	DA RISTRIBUIRE N° REV. DATA REV.
1800 00221	rit. acc. su saldo onorario condono edilizio Catanzaro	TOTALE CAPITOLO	1.221.250			1.221.250
1800 00200	accanton. rit. ass. li su comp. dic. 90 Pers. Ist. e tecnici I. det.	GARANZIA STUDIO TECNICO	9.000			9.000
1800 00204	accanton. rit. prev. li ed ass. li su sal. pers. op. 3° tria. 90	TOTALE CAPITOLO	9.000			9.000
1800 00205	accanton. rit. prev. li ed ass. li su sal. pers. oper. Ist. 4° tria. 90	ISTITUTO SPERIMENTALE STUDIO E DIFESA SUOLO	5.947.009			5.947.009
1800 00211	accantonamento oneri ass. li implegati tempo determinato	ISTITUTO SPERIMENTALE STUDIO E DIFESA SUOLO	2.892.583			2.892.583
1800 00212	accanton. rit. prev. li ed ass. li su sal. pers. op. Sez. 3° tria. 90	ISTITUTO SPERIMENTALE STUDIO E DIFESA SUOLO	5.239.116			5.239.116
1800 00213	accanton. rit. prev. li ed ass. li su sal. pers. op. Sez. 4° tria. 90	ISTITUTO DIFESA SUOLO - S.O.P. RIETI	16.660			16.660
1801 00202	accanton. rit. ass. li e prev. li su comp. dic. 90 Imp. Sez. Riети	ISTITUTO DIFESA SUOLO - S.O.P. RIETI	5.384.323			5.384.323
		TOTALE CAPITOLO	5.444.240			5.444.240
			1.418.216			1.418.216
			24.744.167			24.744.167
1801 00203	accanton. rit. ass. li e prev. li su comp. dic. 90 Impieg. Azienda	ISTITUTO DIFESA SUOLO - S.O.P. RIETI	1.906.304			1.906.304
1801 00208	accanton. rit. prev. li su sal. pers. oper. Azienda 3° tria. 90	ISTITUTO DIFESA SUOLO - S.O.P. RIETI	7.528.741			7.528.741
1801 00209	accanton. rit. prev. li su sal. pers. oper. Azienda 4° tria. 90	ISTITUTO DIFESA SUOLO - S.O.P. RIETI	10.376.272			10.376.272
1801 00210	accanton. oneri ass. li implegato Azienda anno 1990	ISTITUTO DIFESA SUOLO - S.O.P. RIETI	750.220			750.220
		TOTALE CAPITOLO	20.561.537			20.561.537
1800 00217	per restituzione deposito cauzionale 3 bombole gas Sez. Riети	*** DEBITORI DIVERSI ***	300.000			300.000
		TOTALE CAPITOLO	300.000			300.000
1800 00215	per recupero anticipazione fondo economato 1990	ISTITUTO SPERIMENTALE STUDIO E DIFESA SUOLO	2.000.000			2.000.000
		TOTALE CAPITOLO	2.000.000			2.000.000
1800 00216	per recupero anticipazione fondo economato 1990 Sez. Riети	ISTITUTO DIFESA SUOLO - S.O.P. RIETI	708.000			708.000
1800 00218	per recupero anticipazione fondo economato Sezione anno 1990	ISTITUTO DIFESA SUOLO - S.O.P. CATANZARO LIDO	395.970			395.970
		TOTALE CAPITOLO	1.095.970			1.095.970
		TOTALE ANNO	499.935.286			499.935.286
		TOTALE GENERALE	1.106.922.722	-31.959.120	177.488.435	877.475.167



IL PRESIDENTE  
(Prof. Sergio Orzi)

IL DIRETTORE  
(Prof. Guido Ronchetti)

IL SEGRETARIO MINISTRIALE  
(Dott. Giuseppe De Santis)



XII LEGISLATURA - DISEGNI DI LEGGE E RELAZIONI - DOCUMENTI

*Allegato n° 4 e "c" 2  
al Consiglio 1990*

LISTA RESIDUI PASSIVI PER L'ANNO 1990

16/04/79

I. S. S. D. S.

SEZ. N° TP.	COD. CAP.	DESCRIZIONE	CREDITORE	AMMONTARE	IMPAGATO	IN PAGARE	N° NUM.	DATA NUM.
1000	01160	211050	ANNO 1985 Per bonifica dall'azienda San Pastore - Bielli	7.747.575	7.747.575		553	22/06/70
			*** CREDITORI DIVERSI ***	7.747.575	7.747.575		553	22/06/70
			TOTALE CAPITULO	7.747.575	7.747.575		560	25/06/70
			TOTALE ANNO	7.747.575	7.747.575			
			TOTALE PARZIALE	7.747.575	7.747.575			
1000	01351	102018	ANNO 1986 per competenze ed oneri riflessi imprevisti tempo determ. *** MOTIVO VARIAZIONE : Economia	478.500	-478.500			
1000	01354	102028	per comp.ed oneri rifl.pers.operazio tempo determ.prog.ric. *** MOTIVO VARIAZIONE : Economia	478.520	-478.520			
1000	01340	102058	adempimenti e rimborso spese di trasporto iner.prog.ricerca *** MOTIVO VARIAZIONE : Economia	5.000.000	-5.000.000			
1000	01349	104118	per esercizio,manutenz.e riparez.netomezzi prog.ricerca *** MOTIVO VARIAZIONE : Economia	388.132	-388.132			
1000	01352	104188	corrispettivi profess.ed incarichi speciali, iner.prog.ric. *** MOTIVO VARIAZIONE : Economia	388.132	-388.132			
1000	01372	110058	altre spese non classificabili incrementi al programma di ric. *** MOTIVO VARIAZIONE : Economia	848.578	-848.578			
1000	01377	212037	acquisto attrezzature tecnico scientifiche prog.ric. *** MOTIVO VARIAZIONE : Economia	848.578	-848.578			
1000	01378	212038	per acquisto attrezzature tecnico-scientifiche prog.ric. *** MOTIVO VARIAZIONE : Economia	4.433.600	-4.433.600			
			*** CREDITORI DIVERSI ***	4.433.600	-4.433.600			
			TOTALE CAPITULO	4.433.600	-4.433.600			
			TOTALE ANNO	3.000.000	-3.000.000			
			TOTALE PARZIALE	3.000.000	-3.000.000			
			*** CREDITORI DIVERSI ***	203.410	-203.410			
			TOTALE CAPITULO	203.410	-203.410			
			TOTALE ANNO	204.590	-204.590			
			TOTALE PARZIALE	204.590	-204.590			
			*** CREDITORI DIVERSI ***	14.576.830	-14.576.830			
			TOTALE ANNO	22.324.425	-14.576.830			
			TOTALE PARZIALE	22.324.425	-14.576.830			
1000	01188	102017	ANNO 1987 102017 altri res.fissi per tempo determ.iner.prog.ric. *** MOTIVO VARIAZIONE : Economia	33.090.000	-33.090.000			
			*** CREDITORI DIVERSI ***	33.090.000	-33.090.000			



XII LEGISLATURA - DISEGNI DI LEGGE E RELAZIONI - DOCUMENTI

LISTA RESIDUI PASSIVI PER L'ANNO 1990

SET. N° TP.	CD. CAP.	DESCRIZIONE	DEBITORE	IMPORTA RE	VARIAZIONI	PIEMONTE	CA. PASSE RE	N° PAGHE	DATA PAGH.
1800	01406	004180	Esecuzione progetto per lavori di manutenzione Centro Fagnola	TOTALE CAPITOLI	9.216.435	9.216.435	9.216.435		
1800	01407	004180	Progettazione e sistemazione giardino Centro Fagnola	*** CREDITORI DIVERSI ***	2.200.000		2.200.000		30/04/90
1800	01213	004180	Per incarichi e prestazioni professionali prog. Ord. Cultur.	TOTALE CAPITOLI	3.300.000		3.300.000		31/03/90
1800	01222	004180	Per incarichi e prestazioni professionali prog. Ord. Cultur.	*** CREDITORI DIVERSI ***	1.000.000		1.000.000		31/03/90
1800	01203	004257	Per spese generali ed impreviste inerenti "tecnologie av."	TOTALE CAPITOLI	1.230.000		1.230.000		31/03/90
1800	01223	004257	Per spese generali ed impreviste prog. Ord. Culturali	*** CREDITORI DIVERSI ***	2.200.000		2.200.000		31/03/90
1800	01204	105017	Per borsa di studio e relazioni Intern. "Tecnologie avanzate"	TOTALE CAPITOLI	1.712.910		1.712.910		31/03/90
1800	01215	210208	Per acquisto attrezzature tecniche-scientifiche-produttive	*** CREDITORI DIVERSI ***	3.959.956		3.959.956		31/03/90
1800	01242	211050	Per ripristino, progettazione e direzione lavori immobile	TOTALE CAPITOLI	3.959.956		3.959.956		31/03/90
1800	01215	212038	Per acquisto attrezzature tecniche-scientifiche-produttive	*** CREDITORI DIVERSI ***	1.821.242		1.821.242		31/03/90
1800	01223	212070	Per trasformazione generale terreno sez. di "Cancro"	TOTALE CAPITOLI	1.821.242		1.821.242		31/03/90
1800	01247	211050	Per deposito "Cantieri" lavori edili sez. di "Cancro"	TOTALE CAPITOLI	1.052.000		1.052.000		31/03/90
		ANNO 1988		TOTALE ANNO	19.485.078		19.485.078		31/03/90
				TOTALE PARZIALE	141.810.233		141.810.233		31/03/90
1800	01300	104130	Per lavori di manutenzione abitazione del Centro di Fagnola	*** CREDITORI DIVERSI ***	14.500.000		14.500.000		31/03/90

XII LEGISLATURA - DISEGNI DI LEGGE E RELAZIONI - DOCUMENTI

LADIM RESIDUI FASDIIVA PER L ANNO 1979

SEZ. N° IMP.	COD. CAP.	DESCRIZIONE	CREDITORE	AMMONTARE	VAZIATORI	PAGATO	DA PAGARE	N° PAGHE	DATA PAGH.
1800	01422	104140	TOTALE CAPITULO	14.500.000			14.500.000		
1800	01422	Per spese elaborazione dati periodo Lug.-Dic. 88	*** CREDITORE DIVERSI ***	29.573			29.573		
1800	01279	104180	TOTALE CAPITULO	6.050.000			6.050.000		
1800	01279	Per adeguamento impianto elettrico a norma di legge	*** CREDITORE DIVERSI ***	6.050.000			6.050.000		
1800	01281	104181	TOTALE CAPITULO	7.240.000			7.240.000		
1800	01281	Per adeguamento impianto elettrico Azienda San Pastore	*** CREDITORE DIVERSI ***	7.240.000			7.240.000		
1800	01443	109911	TOTALE CAPITULO	544.300		544.300		1285	5/12/79
1800	01443	per giroconto generi in natura anno 88 pers.oper. S. Pastore	*** CREDITORE DIVERSI ***	544.300		544.300			
1800	01378	211050	TOTALE CAPITULO	14.400.000			14.400.000		
1800	01378	Per opere di sistemazione impianto frangiscoscio di Fama	*** CREDITORE DIVERSI ***	14.400.000			14.400.000		
1800	01379	211050	TOTALE CAPITULO	29.000.000		17.070.523	11.929.477	488	11/06/79
1800	01379	Per esecuzione opere di copertura passaggio sez.Gemisi	*** CREDITORE DIVERSI ***	29.000.000		17.070.523	11.929.477		
1800	01411	211050	TOTALE CAPITULO	83.900.000		17.070.523	66.829.477		
1800	01411	per lavori di sistemazione muro di cinta e cancelli Istituto	*** CREDITORE DIVERSI ***	83.900.000		17.070.523	66.829.477		
1800	01414	212010	TOTALE CAPITULO	326.745		326.745		223	5/04/79
1800	01414	Per acquisto scaffalatura per le sezioni di Genesi e Chiesa	*** CREDITORE DIVERSI ***	326.745		326.745			
1800	01415	212010	TOTALE CAPITULO	1.023.440					
1800	01415	Per acquisto lavori da laboratorio per la sez.di Chiusca	*** CREDITORE DIVERSI ***	1.023.440					
1800	01416	212010	TOTALE CAPITULO	376.635		376.635		223	5/04/79
1800	01416	Per acquisto sedili e poltrone per i locali dell'Istituto	*** CREDITORE DIVERSI ***	376.635		376.635			
1800	01286	212030	TOTALE CAPITULO	1.726.820		703.380			
1800	01286	per acquisto obiettivo Eikon 28-70mm.per Pentax	*** CREDITORE DIVERSI ***	1.726.820		703.380			
1800	01302	212030	TOTALE CAPITULO	280.000		280.000		40	30/01/79
1800	01302	Per acquisto spettrofotometro ad assorbimento atomico.Rietzi	FOTO STUDIO 76 DI PASQUALE GIAMBI	280.000		280.000			
1800	01313	212030	TOTALE CAPITULO	37.984.500		37.984.500		715	27/07/79
1800	01313	Per acquisto difrattometro a raggi X per analisi di minerali	*** CREDITORE DIVERSI ***	37.984.500		37.984.500			
1800	01314	212030	TOTALE CAPITULO	119.900.000		119.900.000		352	14/05/79
1800	01314	Per acquisto computer per cronofotografiazze di Chiusca	*** CREDITORE DIVERSI ***	119.900.000		119.900.000			
1800	01280	421010	TOTALE CAPITULO	25.427.700		25.427.700		608	9/07/79
1800	01280	ritenuta d'acconto su parcella Adriana e Fabbellini	*** CREDITORE DIVERSI ***	25.427.700		25.427.700			
1800	01282	421011	TOTALE CAPITULO	183.596.200		183.596.200			
1800	01282	ritenuta d'acconto su parcella Adriana e Fabbellini	*** CREDITORE DIVERSI ***	183.596.200		183.596.200			
ANNO 1989									
1800	01264	101050	TOTALE ANNO	299.386.913		201.934.403	96.349.070		
1800	01264	ind. e rimb.spese per missioni per riun. Comitato Scientif.	TOTALE ANNO	299.386.913		201.934.403	96.349.070		
1800	01304	101050	TOTALE PARZIALE	441.117.194		277.744.609	164.372.585		
1800	01304	rimb.spese per Cong.insemech.1.155.Componenti Consiglio Adm.ne	TOTALE PARZIALE	441.117.194		277.744.609	164.372.585		
1800	01392	102013	TOTALE CAPITULO	32.000.000		12.087.436	19.910.570	571	27/04/79
1800	01392	Per stipendi e altrii assegni fissi personale tempo determi.	*** CREDITORE DIVERSI ***	32.000.000		12.087.436	19.910.570		

S. G. S. S. S.

XII LEGISLATURA - DISEGNI DI LEGGE E RELAZIONI - DOCUMENTI

LISTA REQUISITI PASSIVI PER L'ANNO 1990

SEZ.	N° IMP.	COO. CAP.	DESCRIZIONE	CREDITORE	AVVANTARE	VARIAZIONI	PAGATO	DA PAGARE	N° MAN.	DATA MAN.
				TOTALE CAPITOLO	32.000.000		12.009.430	19.910.570		
1800	11398	102018	Per stipendi e altri assegni fissi personale tecnico P.D.C.	*** CREDITORI DIVERSI ***	23.000.000		12.330.043	10.669.957	570	27-04-90
				TOTALE CAPITOLO	23.000.000		12.330.043	10.669.957		
1800	11391	102021	per salario relativo al mese di dicembre 1989	*** CREDITORI DIVERSI ***	1.041.590			1.041.590	100	24-07-90
				TOTALE CAPITOLO	1.041.590			1,041,590		
1800	11353	102040	compenso per lavoro straordinario dicembre 89 Franceschini	*** CREDITORI DIVERSI ***	164.704			164.704	743	27-08-90
				TOTALE CAPITOLO	164.704			164,704		
1800	01096	102050	Indennità e rimb. spese per missioni di Ott.-Nov.89	*** CREDITORI DIVERSI ***	339.590		339.590		961	25-09-90
1800	01128	102050	Indennità e rimb. spese per missioni del periodo Gio.-Nov.89	IEZZI CARMELA C/O ISTITUTO DIFESA SUOLO	76.215		76.215		989	26-10-90
1800	01237	102050	Indennità e rimborso spese per missioni di Nov.-Dic.89	*** CREDITORI DIVERSI ***	1.193.845		1.193.845		1209	28-11-90
				*** CREDITORI DIVERSI ***					1407	17-12-90
				*** CREDITORI DIVERSI ***					1407	17-12-90
1800	11243	102050	Indennità e rimborso spese per missioni personale Istituto	*** CREDITORI DIVERSI ***	2.187.530	152.000	2.035.530		56	30-01-90
				*** METODO VARIAZIONE : Passivi somme dovute					71	1-02-90
									71	30-01-90
									52	30-01-90
									52	30-01-90
									53	30-01-90
									54	30-01-90
									55	30-01-90
									56	30-01-90
									57	30-01-90
									71	1-02-90
									72	14-02-90
									83	14-02-90
									84	14-02-90
									85	14-02-90
									86	14-02-90
									87	14-02-90
									88	14-02-90
									89	14-02-90
									90	14-02-90
									91	14-02-90
									92	14-02-90
1800	11307	102050	Indennità e rimborso spese per missioni personale Istituto	*** CREDITORI DIVERSI ***	344.950		344.950		986	29-10-90
1800	11340	102050	Indennità e rimborso spese per missioni personale Istituto	*** CREDITORI DIVERSI ***	9.360		9.360		986	29-10-90
1800	11344	102050	Indennità per missioni di Capistrano A.	CAPISTRANO ANGELO C/O ISTITUTO DIFESA SUOLO C.Z.	119.360		119.360		315	20-04-90
1800	11349	102050	Indennità e rimborso spese per missioni personale Istituto	*** CREDITORI DIVERSI ***	1.800		1.800		987	29-10-90
				TOTALE CAPITOLO	4.271.650	152.000	4.020.650			
1800	11393	102053	Indennità per missioni inerenti prog. Incer-prod. tartaricola	*** CREDITORI DIVERSI ***	25.000.000		9.000.000	16.000.000	191	18-07-90
									192	18-07-90
									114	21-07-90
									114	21-07-90
									114	21-07-90
									114	21-07-90
									926	21-09-90
									927	21-09-90
									928	21-09-90
									949	25-09-90
									993	19-10-90
									994	19-10-90
									995	19-10-90
									98	19-10-90
									151	18-10-90
									154	18-10-90
									254	19-10-90
									255	19-10-90
									1112	31-10-90
									1113	31-10-90
									1254	3-12-90
									1252	14-12-90
									1397	14-12-90

XII LEGISLATURA - DISEGNI DI LEGGE E RELAZIONI - DOCUMENTI

LISTA RESIDUI PASSIVI PER L'ANNO 1990

Art. n°	Descrizione	Categoria	Importo	Qualifica	Pagato	In fine	Pr. Res.	Data del.
1000 01299	Indennità per i danni in territorio a.s. - n. 100/90	DEBITORI DIVERSI ***	2.000.000		8.251.236	2.000.000	384	16/03/90
1000 01299		*** DEBITORI DIVERSI ***	4.000.000		1.251.000	4.000.000	385	16/03/90
1000 01299							386	16/03/90
1000 01299							387	21/03/90
1000 01299							1014	31/10/90
1000 01299							1023	15/12/90
1000 01299							1026	16/12/90
1000 01299		TOTALE CAPITALE	4.000.000		2.524.000	1.476.000		
1000 01299		TOTALE CAPITALE	3.221.365		3.221.365	3.221.365	151	12/03/90
1000 01299		TOTALE CAPITALE	3.221.365		3.221.365	3.221.365		
1000 01299		DEBITORI DIVERSI ***	3.000.000		3.000.000	3.000.000		
1000 01299		TOTALE CAPITALE	2.000.000		3.000.000	2.000.000		
1000 01299		DEBITORI DIVERSI ***	4.733.560		4.733.560	4.733.560	6	15/01/90
1000 01299		DEBITORI DIVERSI ***	127.558		127.558	127.558	7	15/01/90
1000 01299		DEBITORI DIVERSI ***	375.000		375.000	375.000	8	15/01/90
1000 01299		CASSIERE PROV. LE PP. IT. FIDUCIE CON CONCORDO DEL	1.094.890		1.094.890	1.094.890	1088	29/10/90
1000 01299		CASSIERE PROV. LE PP. IT. DI FIDUCIE CON CONCORDO	248.884		248.884	248.884	124	15/03/90
1000 01299		CASSIERE PROV. LE PP. IT. DI FIDUCIE CON CONCORDO	342.107		342.107	342.107	153	15/03/90
1000 01299		DEBITORI DIVERSI ***	0		0	0	127	15/03/90
1000 01299		DEBITORI DIVERSI ***	6.173.166		6.173.166	6.173.166	128	08/12/90
1000 01299		CASSIERE PROV. LE PP. IT. DI FIDUCIE CON CONCORDO	375.000		375.000	375.000	129	15/03/90
1000 01299		CAS. LABORATORI AGRICOLE SUBORDINATI	352.919		352.919	352.919	490	12/06/90
1000 01299		CAS. CONTRIBUTI SV. SV. I	1.532.000		1.532.000	1.532.000	491	12/06/90
1000 01299		CAS. CONTRIBUTI SV. SV. II	5.000.000		5.000.000	5.000.000	1074	29/10/90
1000 01299		CAS. CONTRIBUTI SV. SV. III	19.527.499		19.527.499	19.527.499	1075	29/10/90
1000 01299		CAS. CONTRIBUTI SV. SV. IV	1.855.000		1.855.000	1.855.000	1076	29/10/90
1000 01299		CAS. CONTRIBUTI SV. SV. V	1.118.992		1.118.992	1.118.992	1077	29/10/90
1000 01299		CAS. CONTRIBUTI SV. SV. VI	1.852.022		1.852.022	1.852.022	9	15/01/90
1000 01299		CAS. CONTRIBUTI SV. SV. VII	2.790.752		2.790.752	2.790.752	101	15/03/90
1000 01299		CAS. CONTRIBUTI SV. SV. VIII	11.043.000		11.043.000	11.043.000	1025	29/10/90
1000 01299		CAS. CONTRIBUTI SV. SV. IX	259.960		259.960	259.960	1075	29/10/90
1000 01299		CAS. CONTRIBUTI SV. SV. X	604.000		604.000	604.000	1075	29/10/90
1000 01299		CAS. CONTRIBUTI SV. SV. XI	21.848.374		21.848.374	21.848.374	1075	29/10/90
1000 01299		CAS. CONTRIBUTI SV. SV. XII	11.000.000		11.000.000	11.000.000	82	02/07/90
1000 01299		CAS. CONTRIBUTI SV. SV. XIII	4.244.254		4.244.254	4.244.254	732	27/02/90
1000 01299		CAS. CONTRIBUTI SV. SV. XIV					734	27/02/90
1000 01299		CAS. CONTRIBUTI SV. SV. XV					814	14/09/90
1000 01299		CAS. CONTRIBUTI SV. SV. XVI					728	15/10/90
1000 01299		CAS. CONTRIBUTI SV. SV. XVII					1192	16/11/90
1000 01299		CAS. CONTRIBUTI SV. SV. XVIII					1274	16/12/90
1000 01299		TOTALE CAPITALE	11.000.000		11.000.000	11.000.000		

XII LEGISLATURA - DISEGNI DI LEGGE E RELAZIONI - DOCUMENTI

LISTA RESIDUI PASSIVI PER L'ANNO 1990

N.A.F. - I.R.S.A. PER LO STUDIO E LA DIFESA DEL SUOLO - FIRENZE

16/04/91

SEZ. N°	NUM. C.A.P.	DESCRIZIONE	SPEDITE	AMBITO	PASSIVO	N° PAGARE	N° NUM.	DATA MOD.
1600	01400	040200	040200	*** CREDITORI CIVILEPSI ***	8.300.000	3.453.748	623	13/07/90
1600	01343	102700	102700	TOTALE CAPITULO	8.300.000	3.453.748	733	27/02/90
1600	01241	104020	104020	CORPO LOMBESE DI EUSEPI FURETU	2.000.000		737	27/02/90
1600	01299	104020	104020	TOTALE CAPITULO	2.000.000		817	16/09/90
1600	01291	104020	104020	ENTE NAZIONALE PER L'ENERGIA ELETTRICA	1.733.707		929	15/10/90
1600	01293	104020	104020	PIEMONTE GAS	75.700		1183	14/11/90
1600	01294	104020	104020	ENTE NAZIONALE PER L'ENERGIA ELETTRICA	201.250		1375	11/02/90
1600	01295	104020	104020	ENTE NAZIONALE PER L'ENERGIA ELETTRICA	125.050			
1600	01296	104020	104020	ENTE NAZIONALE PER L'ENERGIA ELETTRICA	575.271			
1600	01297	104020	104020	ITALGAS S.p.A.	39.700			
1600	01298	104020	104020	*** CREDITORI CIVILEPSI ***	339.174			
1600	01299	104020	104020	*** CREDITORI CIVILEPSI ***	43.500			
1600	01317	104020	104020	ISTITUTO DIFESA SUOLO - S.O.P. RIETI	266.350			
1600	01322	104021	104021	TOTALE CAPITULO	3.399.732		430	25/05/90
1600	01280	104030	104030	ISTITUTO DIFESA SUOLO - S.O.P. RIETI	108.900		456	28/05/90
1600	01281	104030	104030	TOTALE CAPITULO	108.900			
1600	01282	104030	104030	VISUMI DI NAVISANI & C. S.p.A.	290.979		204	23/06/90
1600	01283	104030	104030	EPURIZI S.p.A.	2.220.941		218	5/06/90
1600	01284	104030	104030	BRUZZI S.p.A.	4.302.982		218	5/06/90
1600	01285	104030	104030	TOTALE CAPITULO	7.278.622			
1600	01286	104040	104040	ISTITUTO DIFESA SUOLO - S.O.P. RIETI	380.800		65	7/02/90
1600	01287	104040	104040	TOTALE CAPITULO	380.800			
1600	01288	104040	104040	ISTITUTO DIFESA SUOLO - S.O.P. RIETI	571.200		431	25/05/90
1600	01289	104040	104040	CORPO VIGILI GIORNALI S.p.A.	357.000		138	7/03/90
1600	01290	104040	104040	TOTALE CAPITULO	1.009.000			
1600	01291	104040	104040	*** CREDITORI CIVILEPSI ***	53.334			
1600	01292	104040	104040	CONCESSIONE RINTEGRATA IN COLLEGAMENTO	2.941.600		39	26/09/90
1600	01293	104040	104040	*** MOTIVO VARIAZIONE ***	399.170		30	26/09/90
1600	01294	104040	104040	Spese telefoniche al km. 39 sede Istituto, ditte, e fognaria S.p.A.	39.100		1092	29/10/90
1600	01295	104040	104040	Spese telefoniche al km. 39 sede Istituto, ditte, e fognaria S.p.A.	41.870		1091	29/10/90
1600	01296	104040	104040	Spese trasporto nat. scartelle, spese coll. postali	633.000		1091	29/10/90
1600	01297	104040	104040	Spese postali relative ai mesi di dicembre 89 sede Ist.	2.000.000		132	23/05/90
1600	01298	104040	104040	Spese telefoniche 1° km. 39 Pieti	307.000		131	5/03/90
1600	01299	104040	104040	Spese linea fax ditte, 39 e trasloco impianti speciali	63.334		130	5/03/90
1600	01300	104040	104040	Commissione ministeriale in collegamento con S.O.P. RIETI	378.250		394	18/05/90
1600	01301	104040	104040	BANCA NAZIONALE DEL LAVORO - TESORERIA	6.979.124			
1600	01302	104041	104041	TOTALE CAPITULO	10.115		199	23/03/90
1600	01303	104041	104041	S.P.A. - S.p.A. - S.p.A. - S.p.A. - S.p.A.	10.115			
1600	01304	104041	104041	TOTALE CAPITULO	10.115			

S. O. S. S. I.

XII LEGISLATURA - DISEGNI DI LEGGE E RELAZIONI - DOCUMENTI

LISTA RESIDUI PASSIVI PER L'ANNO 1970

SEL. ANNO CORR. CAP.	DESCRIZIONE	DEBITORE	AMMONTARE	IMPAZIATI	PAGATO	DA PAGARE	PR. NUM.	DATA PAG.
1800 00000	Acquisito materiale prog. Basic PC-fisica	S.P.A. LIBRESSE E CENTRI PROMUZIONALI RIMATI TOTALE CAPITALE	145.200		145.200		20	23/04/70
1800 00041	Per acquisto cartelli pubblicitari, foto, Baccarini, riv. internaz.	*** CREDITORI DIVERSI ***	190.000		190.000		258	23/04/70
1800 00042	Per stampa estratti articolo di Baccarini	EDIZIONE PERIODICA ***	270.000		270.000	191.000	189	23/03/70
1800 00043	Contributo a sostegno ricerca scientifica	CAPPONI S. TIPOGRAFIA	130.000		130.000		211	30/03/70
1800 01300	Per stampa carte carta tecnica fascio "Argento 5. Sintetico"	S. ELCA. S.R.L. SOCIETA' ELABORAZIONI CARTOGRAFICHE	1.000.000		1.000.000		193	24/10/70
1800 01301	Per stampa estratti. Studio di una legge Agostino Piniola	*** CREDITORI DIVERSI ***	200.000		200.000		199	28/10/70
1800 01400	Per stampa vol. XIX, analisi litologico e relativi estratti	*** CREDITORI DIVERSI ***	20.000.000		4.784.000	15.216.000	189	28/10/70
1800 01410	Per stampa n° 500 vol. Escursione Paleogeologica scudi. Molinacci	*** CREDITORI DIVERSI ***	26.704.700		11.075.500	15.629.200	162	7/09/70
1800 00814	Per acquisto prodotti di cartoleria	COLTIFICIO FACOLI C.E.F. - S.R.L. di ROMA I	24.240		24.240		22	30/04/70
1800 01015	Formulare cartellini per catalogo presenza	TEMPO E SICUREZZA S.p.A. di TORINO S.B.C.	164.000		164.000		41	30/01/70
1800 01125	Per acquisto cartelle litografiche	EUROPA S.A.	295.650		295.650		249	23/04/70
1800 01207	Acquisito materiali per stampante IBM	SOCIETA' ITALIANA OROICA S.p.A. di S. ANGELO A. L.	74.972		74.972		244	23/04/70
1800 01301	Una spesa acquisto cartoleria sez. di Catalogo	*** CREDITORI DIVERSI ***	24.000		24.000		189	27/10/70
1800 01310	Unabbono spese acquisto cartoleria sez. di Catalogo	*** CREDITORI DIVERSI ***	80.200		80.200		189	27/10/70
1800 01320	Acquisito buste a sacco con gancio	AFRO snc di RAVENNA S. C. TIPOGRAFIA-LITOGRAFIA	452.200		452.200		471	12/04/70
1800 01370	Acquisito materiali sez. di cartoleria sez. di Catalogo	EUROPA S.A.	840.200	-31.200	709.000		318	30/04/70
1800 01372	Per acquisto materiali sez. di cartoleria	CAPITALE ALPEGO S.p.A. di TORINO MAFEO E LEONARDO	948.200	-25.200	923.000		318	30/04/70
1800 01381	Acquisito materiale per progetto carta docti	SOCIETA' ITALIANA OROICA S.p.A. di S. ANGELO A. L.	530.000		530.000		533	21/04/70
1800 00100	Per acquisto prodotti chimici per il laboratorio biologia	*** CREDITORI DIVERSI ***	289.170	-289.170				
1800 00207	Per acquisto cartoleria sez. di Catalogo	*** CREDITORI DIVERSI ***	371.000	-371.000				
1800 00272	Per acquisto scudo in bombole per prove laboratorio chimica	*** CREDITORI DIVERSI ***	149.240	-149.240				
1800 00326	Per acquisto confez. Agapace per prove laboratorio biologia	*** CREDITORI DIVERSI ***	274.910	-274.910				
1800 00424	Per acquisto prodotti chimici laboratorio biologia	*** CREDITORI DIVERSI ***	202.962	-202.962				
1800 00431	Per acquisto scudo liquido in bombole	PIVOTTA S.p.A.	47.400		47.400		173	12/03/70
1800 00526	Per acquisto materiali sez. di fisica	MILITO MARTELLI S.p.A.	127.100		127.100		209	20/03/70
1800 00800	Per acquisto fogli per cartotecnologia sez. di fisica	SIAM-SOCIETA' ITALIANA APPARECCHI DI PRESSIONE S.p.A.	239.100	-99	239.100		226	5/04/70
1800 00801	Per acquisto cartoleria, filtri e carta stampata	MILITO MARTELLI S.p.A.	262.000		262.000		236	5/04/70
1800 00802	Per acquisto confez. di sabbia litografica	F.A.S.I. CARNOI S.p.A.	309.000		309.000		236	5/04/70
1800 00803	Per acquisto filtri per purificazione. sez. fisica	CARLO ERBA SINDACAZIONE S.p.A.	225.000		225.000		236	9/07/70
1800 00804	Per acquisto materiale per sez. di Catalogo	EDIZIONE PERIODICA ***	130.000		130.000		44	30/01/70
1800 00805	Per acquisto confez. di sabbia litografica	MILITO MARTELLI S.p.A.	270.000		270.000		236	23/04/70
1800 01015	Per acquisto confez. di sabbia litografica	GRUPPO ILLUM S.p.A.	340.140		340.140		236	23/04/70
1800 01016	Per acquisto di componenti filtri e carta stampata	*** CREDITORI DIVERSI ***	1.073.200	-1.073.200			43	30/01/70



XII LEGISLATURA - DISEGNI DI LEGGE E RELAZIONI - DOCUMENTI

**N.A.F. - I.R.S.A. PER LO STUDIO E LA DIFESA DEL SOLO - FIRENZE**  
16/04/71

**LISTA RESIDUI PASSIVI PER L'ANNO 1990**

SET. INTRINSECO	PRO. CAP.	DESCRIZIONE	DEBITORE	AMMONTARE	DIFFERENZE	RESIDUI	IN. PASSIVI	IN. NUM.	DATA CHIUS.
1800 01070	104-100	Per acquisto collana per perforazione per	CARPIVITTE ANALETTICA S.p.A.	2.915.500		2.915.500		273	23/06/70
1800 01054	104-100	Per acquisto prodotti di materiale tecnico sez. Genesi	GIULIO MARTELLI S.p.A.	320.410	-207.410	113.000		200	30/03/70
1800 01055	104-100	*** NOSTRO VARIAZIONE : minor somma pagata per merce non fornita	FRANCESCO GIANNI S.P.A.	201.665		201.665		210	30/03/70
1800 01062	104-100	Per acquisto confaloncini di carton	SOCIETA ITALIANA CHIMICI GHI SCIENTIFICA	371.390		371.390		210	30/03/70
1800 01067	104-100	Per acquisto placche metalliche e metallizzati	MARITTO SPINACIO E LUCIANO S.p.A.	291.431		291.431		251	14/05/70
1800 01100	104-100	Acquisto prodotti chimici az. fisica	FRANCESCO GIANNI S.P.A.	243.353		243.353		271	23/06/70
1800 01120	104-100	Per acquisto toner per fotocopiatrici Aika	SAVITINE COPY S.n.c. di PAZZINI & RONGAZZA	385.000		385.000		43	7/02/70
1800 01154	104-100	Acquisto polverizzatore sez. Biologia	TECNOCHIMICA ROVERA S.r.l.	309.400		309.400		214	23/06/70
1800 01156	104-100	Per acquisto prodotti di consumo laboratorio di Genesi	GIULIO MARTELLI S.p.A.	318.682		318.682		209	30/03/70
1800 01166	104-100	Per acquisto acquaraggio e plastificante centro di Fagnola	ROPOLINI di F. ROPOLINI & C. s.n.c.	31.558		31.558		62	7/02/70
1800 01167	104-100	Per acquisto utensileria per la sezione di fisica	ROPOLINI di F. ROPOLINI & C. s.n.c.	19.503		19.503		62	7/02/70
1800 01169	104-100	Per acquisto materiale di consumo sez. In. Fagnola	*** CREDITORI DIVERSI ***	66.700	-66.700			62	7/02/70
1800 01261	104-100	*** NOSTRO VARIAZIONE : Creditore non evaso	*** CREDITORI DIVERSI ***	51.940	3.004	54.944		854	19/10/70
1800 01268	104-100	*** NOSTRO VARIAZIONE : maggior somma dovuta	*** CREDITORI DIVERSI ***	292.000		292.000		213	30/03/70
1800 01270	104-100	Per sviluppo diapositive e teler. fotocop.	FOTO STUDIO 76 DI FRANCESCO GIANNI	147.480		147.480		314	8/05/70
1800 01271	104-100	Per acquisto membrana da dialisi	GIO. DE VITA S.r.l.	243.353		243.353		333	8/05/70
1800 01272	104-100	Per acquisto azione e azionabilione	SILVANO ALFONSI S.r.l.	238.480		238.480		334	8/05/70
1800 01273	104-100	Per acquisto reattore SPECTRA tipo C	GIO. DE VITA S.r.l.	323.680		323.680		270	23/06/70
1800 01274	104-100	Per acquisto prodotti di consumo -biologia	BOENFIREP ROVERA IN ITALIA S.p.A.	351.050		351.050		272	23/06/70
1800 01275	104-100	Per acquisto zircono liquido in bombola	IL MEDICAL S.r.l.	41.650		41.650		227	2/06/70
1800 01301	104-100	Per acquisto per acquisto mater. vari prove lab. sez. Catanzaro	PIVOTTA S.p.A.	50.800		50.800		096	27/10/70
1800 01311	104-100	Per acquisto rimb. spese acquisto rullino per fotografic. inter. att. sez. In.	*** CREDITORI DIVERSI ***	7.500		7.500		095	29/10/70
1800 01343	104-100	Spese di lavoro al per stage Dr. Michienzi	*** CREDITORI DIVERSI ***	1.085.000		1.085.000		395	18/05/70
1800 01344	104-100	Acquisto microspette e puntali-Genesi	BANCA NAZIONALE DEL LAVORO - TESORERIA	1.023.400		1.023.400		225	2/04/70
1800 01374	104-100	Acquisto dischetti e mat. vari elaborazione dati cartografici	STENOGRAPH di FALCETTI & C. s.n.c.	350.300		350.300		319	30/06/70
1800 01376	104-100	Per elaborazione dati sperimentali	CARINI S.p.A.	649.383		649.383		318	30/06/70
1800 01386	104-100	Acquisto programma per diffrattometro	ENEA	119.161		119.161		398	18/05/70
1800 01408	104-100	Per acquisto -licoriches e sabbie fisiche per ricerche diff.	BANCA NAZIONALE DEL LAVORO - TESORERIA	82.305		82.305		395	18/05/70
1800 01444	104-100	Per acquisto commutatore fless. Genesi	*** CREDITORI DIVERSI ***	282.030		282.030		1220	30/11/70
1800 01444	104-100	Per acquisto zircono in bombola per il laboratorio di chimica	EDUARDO ALTO 1980 S.p.A.	338.480		338.480		328	30/06/70
1800 01060	104-100	Per elaborazione dati (perforazioni)	*** CREDITORI DIVERSI ***	77.387		77.387		987	19/10/70
		TOTALE CAPITULO		15.589.791	-2.409.597	13.180.194		200	18/05/70
1800 01252	104-101	Per acquisto raschiera per prove Azimondi	ISTITUTO DIFESA SOLO - I.R.S.A. PIETI	10.000		10.000		457	30/05/70
1800 01395	104-103	Per acquisto materiali vari di carattere tecnico inter. inter.	ISTITUTO DIFESA SOLO - I.R.S.A. PIETI	10.000		10.000		457	30/05/70
		TOTALE CAPITULO		20.000.000		20.000.000		771	7/05/70
		TOTALE CAPITULO		35.589.791	-2.409.597	33.180.194		1313	5/12/70
		TOTALE CAPITULO		40.000.000		40.000.000		1313	5/12/70

XII LEGISLATURA - DISEGNI DI LEGGE E RELAZIONI - DOCUMENTI

R.L.J. - I.R.S.A. PER LO STUDIO E LA DIFESA DEL SUOLO - FIRENZE

14/04/71

LISTA RESIDUI PASSIVI PER L'ANNO 1990

SEZ. N° 119	COO. CAP.	DESCRIZIONE	DEBITORE	AMMONTARE	IMBATTIMENTI	PAGATO	DA PAGARE	N° PAGHE	DATA INVI.
1800	01401	104108	per acquisto materiali vari di carattere tecnico	11.000.000		5.658.003	5.341.997	772	7/09/90
1800	00978	104110	ristrutturazione terreno coltivato a grano, area di vicereale	1.284.000		1.284.000		17	14/01/90
1800	01019	104110	per lavori di esecuzione fosse geopedologiche	228.100		228.100		1314	5/12/90
1800	01161	104110	per acquisto macchina agricola del Centro di Fagnu	253.850		253.850		31	7/02/90
1800	01178	104110	per acquisto attrezzo in ferro per macchina agricola: fagno	142.000		142.000		139	9/03/90
1800	01172	104110	per riparazione ruote trattore del Centro di Fagnu	41.650		41.650		45	30/01/90
1800	01247	104110	per riparazione, mantenim. e noleggio macchine agricole Pirelli	4.026.344	-41.700	3.984.644		433	25/05/90
			*** MOTIVO VARIAZIONE : Economie						
1800	01247	104110	Per ricambi macchine agricole - Fagnu	70.282		70.282		274	23/04/90
1800	01347	104110	rimb. spese acquisto ossolio per gli automezzi sez. Pirelli	200.000		200.000		1097	29/10/90
1800	01248	104110	rimb. spese per acquisto autoriscaldatori automezzi sez. Pirelli	8.000		8.000		1097	29/10/90
1800	01372	104110	acquisto batterie e ricambi auto vari	394.804		394.804		230	5/04/90
			*** MOTIVO VARIAZIONE : Economie	6.653.857	-41.700	6.612.157			
1800	01243	104111	Spese per esercizio, manutenzione e noleggio macch. agricole	15.264.361	-43.000	15.221.361		439	20/05/90
			*** MOTIVO VARIAZIONE : Economie	15.264.361	-43.000	15.221.361			
1800	01396	104112	spese per esercizio, manutenzione e riparaz. automezzi iner. P.I.C.	11.000.000		3.124.000	7.876.000	276	19/10/90
			*** MOTIVO VARIAZIONE : Economie	11.000.000		3.124.000	7.876.000	1278	5/12/90
1800	01402	104118	spese per esercizio, manutenzione e riparaz. automezzi iner. P.I.C.	11.000.000		3.124.000	7.876.000	276	19/10/90
			*** MOTIVO VARIAZIONE : Economie	11.000.000		3.124.000	7.876.000	1278	5/12/90
1800	00061	104120	per costruzione rackwork per setacci	35.700	-35.700				
			*** MOTIVO VARIAZIONE : Ordine non evaso	35.700	-35.700				
1800	00299	104120	per manutenzione apparecchiatura meteorologica sez. Pirelli	297.500	-297.500				
			*** MOTIVO VARIAZIONE : Ordine assistenza non evaso	297.500	-297.500				
1800	00380	104120	per manutenzione apparecchiature AD 780 e DC 300 anno 1989	230.000	-230.000				
			*** MOTIVO VARIAZIONE : Ordine assistenza non evaso	230.000	-230.000				
1800	00357	104120	Per canone di manutenzione P.C. AI e stampante IBM anno 1989	574.403		124.403		44	30/01/90
1800	00727	104120	per acquisto di un PC per IBM AI	410.173		410.173			
1800	00815	104120	per riparazione fabbricatore di ghiaccio	119.000		119.000		233	1/04/90
1800	01014	104120	riparazione stampante Programmer IBM	549.700		549.700			
1800	01049	104120	per riparazione fabbricatore di ghiaccio sezione Biologia	220.000		220.000			
1800	01051	104120	per riparazione macchina calcolatrice	20.000		20.000			
1800	01153	104120	per acquisto developer per fotocopiatrice Nit	120.000		120.000			
1800	01248	104120	rimb. per riparazione stabilizzatore	1.400		1.400		44	7/07/90
1800	01278	104120	per riparazione fabbricatore di ghiaccio	214.250		214.250		434	25/05/90
			*** MOTIVO VARIAZIONE : Economie	214.250		214.250		279	23/04/90

XII LEGISLATURA - DISEGNI DI LEGGE E RELAZIONI - DOCUMENTI

LISTA RESIDUI PASSIVI PER L'ANNO 1990

CONTO	DESCRIZIONE	RESIDUI	RELAZIONI	RENDITE	ST. NUM.	DATA DEL.
1800 0130	Acquisto libri per corrispondenza	10.000		10.000	277	23/04/90
1800 0130	Per spese assistenza tecnica	19.500	-19.500			
1800 0130	Per riparazione Brive PC Al. ad. domes.	100.000		100.000		
1800 0130	Assistenza tecnica per apparecchiature	251.110		251.110		
1800 0130	Assistenza tecnica per microcomput. 28 mod.	428.000		428.000		
1800 0130	Per manutenzione manutenzione centrale	1.722.000		1.722.000		
1800 0130	Per manutenzione manutenzione centrale	5.291.500	-5.291.500	3.853.433	679.173	
1800 0021	Per manutenzione posta (trasmissioni)	2.130.100	-100	2.130.000		
1800 0020	Per manutenzione locali dell'amministrazione	2.548.900		2.548.900		
1800 0020	Risistemazione centralino e installazione batterie convertitore	4.885.000		4.885.000		
1800 0013	Per acquisto lampade per gli uffici dell'amministrazione	50.000	-50.000			
1800 0090	Per installazione posta presso gas pmt	2.251.575		2.251.575		
1800 0021	Per polizza abbonamento servizi (20000) e trasloco inter.	230.000		230.000		
1800 0023	Per acquisto lampade a vapori di sodio e tubo neon	207.714		207.714		
1800 0119	Per riparazione tubo estorcivo per Istituto	240.000		240.000		
1800 0174	Per manutenzione impianti elettrici centro di Fagnola	373.045		373.045		
1800 0120	Per manutenzione locali del Centro Sperimentale di Fagnola	351.045		351.045		
1800 0120	Spese per manutenzione e riabilitazione locali	510.500		510.500		
1800 0120	Per acquisto ghisa e cemento per bruciatore	12.000		12.000		
1800 0120	Per acquisto ghisa e cemento per bruciatore	39.000	-39.000			
1800 0120	Per acquisto ghisa per pmt gasolio se bruciatore	74.970		74.970		
1800 0120	Riparazione bruciatore impianto risc. Fagnola	372.113		372.113		
1800 0120	Per installazione apparecchi telefonici derivato centralino	342.194		342.194		
1800 0120	Per lavori di riparazione e manutenzione impianto elettrico Istituto	197.957		197.957		
1800 0120	Ritorno spese per prolungamento e mater. elettr. Colonnato	14.000		14.000		
1800 0120	Ritorno spese acquisto mater. per ampiezza locali sede Ist.	52.650		52.650		
1800 0120	Assistenza ascensore Istituto (19/10/89)	371.200		371.200		
1800 0120	Assistenza impianto riscaldamento 89/90	535.500		535.500		
1800 0120	Per fornitura scottiglie tabacco stacc.	47.000		47.000		
1800 0120	Per lavori relativi illuminazione piazzale sede centrale	245.950		245.950		
1800 0120	Realizzazione impianto idrico (19/10/89)	4.186.537		4.186.537		
1800 0120	Per lavori vari di riparazione e manutenzione locali sede Istituto	2.170.500	-859.440	1.311.060		
1800 0120	Per lavori di riparazione e manutenzione impianto idrico sede Istituto	249.900		249.900		
1800 0120	Per lavori di manutenzione impianto idrico sede Istituto	170.700		170.700		
1800 0120	Spese di manutenzione impianto idrico sede Istituto	33.893.321	-879.466	33.013.855		
1800 0120	Spese di manutenzione impianti elettrici	1.076.300		1.076.300		
1800 0120	Per manutenzione tutti gli impianti	1.276.300		1.276.300		
1800 0040	Preparazione relazioni attività di volo	550.000		550.000		
1800 0020	Per lavori di ripristino sede centrale Istituto	1.527.000		1.527.000		
1800 0020	Per lavori di ripristino sede centrale Istituto	752.000	-574.204	177.796		

XII LEGISLATURA - DISEGNI DI LEGGE E RELAZIONI - DOCUMENTI

R.A.I. - I.R.S.A. PER LO STUDIO E LA RIESCA DEL SOGNO - FIRENZE

M/34/91

LISTA RESIDUI PASSIVI PER L'ANNO 1990

DE	ANNO	CON. CIP	DESCRIZIONE	CREDITORE	AMMONT	IMBALLAZIONE	PAGATO	DE PAGATO	ST. NUM	DATA DEP
1990	01324	194100	per affiliazione della rivista "L'Espresso" nel settore...	*** CREDITORI DIVERSI ***	5.376.524		4.220.000	1.156.524	1267	21-07-90
1990	01361	194100	per acquisto di spazi per pubblicazioni	EDIZIONE ALBERTINI	441.170		441.170		129	31-01-90
1990	01387	194100	per acquisto di spazi per pubblicazioni	EDIZIONE ALBERTINI	272.395		272.395		129	31-01-90
1990	01387	194100	per acquisto di spazi per pubblicazioni	EDIZIONE ALBERTINI	223.340		223.340		129	31-01-90
1990	01387	194100	per acquisto di spazi per pubblicazioni	EDIZIONE ALBERTINI	373.390		373.390		129	31-01-90
				TOTALE CAPITOLI	7.077.528	791.764	6.285.764	1.791.764		
1990	01407	194100	per acquisto di spazi per pubblicazioni	*** CREDITORI DIVERSI ***	2.000.000			2.000.000		
				TOTALE CAPITOLI	2.000.000			2.000.000		
1990	01295	194200	Finanziamento per opere editoriali	ISTITUTO DIFESA SOGNO - S.O.P. FIRENZE	456.448		456.448		476	30-09-90
				TOTALE CAPITOLI	456.448		456.448			
1990	01294	194201	Finanziamento per opere editoriali	ISTITUTO DIFESA SOGNO - S.O.P. FIRENZE	221.520		221.520		468	30-09-90
				TOTALE CAPITOLI	221.520		221.520			
1990	01351	194210	per acquisto di opere editoriali	*** CREDITORI DIVERSI ***	2.000.000			2.000.000		
				TOTALE CAPITOLI	2.000.000			2.000.000		
1990	01297	194230	per acquisto di opere editoriali	EDIZIONE ALBERTINI	754.800		754.800		48	30-01-90
1990	01298	194230	per acquisto di opere editoriali	ISTITUTO DIFESA SOGNO - S.O.P. FIRENZE	120.000	60.000	120.000		437	25-09-90
				TOTALE CAPITOLI	1.974.800	60.000	1.854.800			
1990	01277	194230	per acquisto di opere editoriali	COMUNE DI FIRENZE	470.200		470.200		284	27-04-90
				TOTALE CAPITOLI	1.974.800	60.000	1.854.800			
1990	01293	194231	per acquisto di opere editoriali	EDIZIONE ALBERTINI	1.674.400		1.674.400		43	30-01-90
1990	01293	194231	per acquisto di opere editoriali	ISTITUTO DIFESA SOGNO - S.O.P. FIRENZE	6.775.159	29.290	6.745.869		441	30-09-90
				TOTALE CAPITOLI	8.449.559	29.290	8.419.269			
1990	01294	194241	per acquisto di opere editoriali	ISTITUTO DIFESA SOGNO - S.O.P. FIRENZE	220.000		220.000		462	30-09-90
				TOTALE CAPITOLI	220.000		220.000			
1990	01351	192010	per acquisto di opere editoriali	*** CREDITORI DIVERSI ***	218.000.000		218.000.000		572	21-07-90
				TOTALE CAPITOLI	218.000.000		218.000.000			

R.O.S.A.

XII LEGISLATURA - DISEGNI DI LEGGE E RELAZIONI - DOCUMENTI

M.A.F. - I.R.S.A. PER LO STUDIO E LA DIFESA DEL SUOLO - FIRENZE

LISTA RESIDUI PASSIVI PER L'ANNO 1990

RESIDUI (C.D. L. 100/1990)	DESCRIZIONE	CREDITORE	AMMONTARE	IMPUTAZIONE	PASSIVO	SA PASSIVE	N° MOD.	DATA MOD.
1800 01471	Per borsa di studio D'AMALDI e LAURENTI, ING. AG. DI TORINO	*** CREDITORE DIVERSI ***	59.000,000		59.000,000	51.252,000	752	24/07/90
1800 01341	107030 Per cassa estinzione assegno postale	*** CREDITORE DIVERSI ***	3.700	TOTALE CAPITULO	3.700	3.700	754	27/08/90
1800 01354	107031 Per commissioni bancarie contr. sindacali	ISTITUTO DIFESA SUOLO - S.O.P. PIETI	3.000	TOTALE CAPITULO	3.000	3.700	808	12/09/90
1800 01322	108010 Per tasse di corresponsabilità su orzo	LISSA A. & FIGLI S.r.l.	337.270	TOTALE CAPITULO	337.270		863	25/09/90
1800 01294	108011 Per tasse corresponsabilità su vendita orzo Az. S. Pastore	*** CREDITORE DIVERSI ***	1.188.000	TOTALE CAPITULO	1.188.000		1000	26/10/90
1800 01297	108011 Per tasse di corresponsabilità su vendita prodotti agricoli	*** CREDITORE DIVERSI ***	1.911.130	TOTALE CAPITULO	1.911.130		1001	26/10/90
1800 01306	108011 Per tasse di corresponsabilità su vendita mais contadino	*** CREDITORE DIVERSI ***	112.075	TOTALE CAPITULO	112.075		1011	26/11/90
1800 01324	108011 Per tasse di corresponsabilità su orzo	TESSE PADOA	22.710	TOTALE CAPITULO	22.710		1404	17/02/90
1800 01325	108011 Per tasse di corresponsabilità fatt.76	ISTITUTO DIFESA SUOLO - S.O.P. PIETI	274.000	TOTALE CAPITULO	274.000		1405	17/02/90
1800 01442	109011 Per giroconto generi in natura anno 89 per S.OPER. S. Pastore	*** CREDITORE DIVERSI ***	3.508.715	TOTALE CAPITULO	3.508.715			
1800 01313	110050 Tassa spese per pubblicazione bandi concorso borse studio	*** CREDITORE DIVERSI ***	792.480	TOTALE CAPITULO	792.480		1246	3/12/90
1800 01296	110051 Per trattamento associativo campagna 89	*** CREDITORE DIVERSI ***	792.480	TOTALE CAPITULO	792.480		1190	29/10/90
1800 01047	21050 Per lavori di adeguamento impianti elettrici sede Istituto	S.F.I.P. - SOC. FIDUCIARIA ING. POMOGLIA S.p.A.	275.312	TOTALE CAPITULO	275.312		203	23/03/90
1800 01404	21050 Per ripristino tubelli sede Istituto	*** CREDITORE DIVERSI ***	275.312	TOTALE CAPITULO	275.312			
1800 00763	312010 Per acquisto partecipazioni per il piazzale sede Istituto	CARIFE FALCI FIEPO & BRUNETTO S.p.A.	191.071.075	TOTALE CAPITULO	191.071.075		330	26/04/90
1800 01124	312010 Per acquisto scalfittoria	UNICA S.r.l.	277.822	TOTALE CAPITULO	277.822		388	18/05/90
1800 01308	312010 Pubb. spese per acquisto partecipazioni	ISTITUTO DIFESA SUOLO - S.O.P. PIETI	102.340	TOTALE CAPITULO	102.340		140	9/02/90
1800 01368	312010 Per acquisto A.C. Largaide su lavoro	*** CREDITORE DIVERSI ***	170.000	TOTALE CAPITULO	170.000		226	5/06/90
1800 01370	312010 Per forniture estimatori	IMMUT. 23. DI GAMBINOZZI S.C.	936.500	TOTALE CAPITULO	936.500		438	25/05/90
1800 01412	312010 Per acquisto lavori da computer, software, e stampe per generi	IL CENTRO CONTABILE S.p.A.	1.000.000	TOTALE CAPITULO	1.000.000		323	30/04/90
			1.000.000		1.000.000		716	27/07/90

15.5.91

XII LEGISLATURA - DISEGNI DI LEGGE E RELAZIONI - DOCUMENTI

LISTA RESIDUI PASSIVI PER L'ANNO 1990

SET. N° IMP.	CD. CAP.	DESCRIZIONE	CREDITORE	AMMONTARE	VARIAZIONI	PAGATO	DA PAGARE	N° PAG.	DATA PAG.
1800	01000	212020 per acquisto testo per la biblioteca dell'Istituto	*** CREDITORE DIVERSI *** *** MOTIVO VARIAZIONE : Ordine non corso	60.000	-60.000				
1800	00424	212030 Per acquisto agitatori magnetici con piastra riscaldante	OLINDO MARTELLI S.p.A.	1.043.860		1.043.860		60	7/02/90
1800	01158	212030 per acquisto idropulitrice professionale centro Fagna	*** CREDITORE DIVERSI *** *** MOTIVO VARIAZIONE : Ordine non corso	299.880	-299.880				
1800	01234	212030 Per acquisto attrezzature tecnico scientifico prop.SP	*** CREDITORE DIVERSI *** *** MOTIVO VARIAZIONE : Economia	155.444,760	-217.999	155.428,761		149	9/03/90
1800	01391	212030 Per acquisto attrezzature tecnico scientifiche esercizio 90	*** CREDITORE DIVERSI ***	16.163.280		16.163.280		247	30/03/90
1800	01397	212033 per acquisto attrezzature tecnico-scientifiche prop.ric.	*** CREDITORE DIVERSI ***	173.173,790	-517,379	172.655,901		335	8/05/90
1800	01017	212040 per acquisto tranciatutto Hoppla mod.BMU centro di Fagna	*** CREDITORE DIVERSI ***	98.185,340		73.030,000	15.155,340	1397	16/12/90
1800	01343	212040 Per acquisto trattore Saab explorer 60	*** CREDITORE DIVERSI ***	98.185,340		73.030,000	15.155,340		
1800	01012	212041 Per acquisto estipatore a 13 ancore	*** CREDITORE DIVERSI ***	3.927.000		3.927.000		775	7/09/90
1800	01282	212041 per acquisto carrozzone idropulitrice per Az.S.Pastore	COOPERATIVA AGRICOLA DI LEGNANA S.C.R.L.	30.940,000		30.940,000		355	16/05/90
1800	01284	212041 Acquisto idropulitrice Fischer HDS750	*** CREDITORE DIVERSI ***	34.867,000		34.867,000		443	28/05/90
1800	01283	212081 Per riparazione autocarro DN 45 Az.S.Pas	ISTITUTO DIFESA SUOLO - S.O.P. RIETI	2.975.000	-27.370,000	2.975.000		285	23/04/90
1800	01416	214020 per quota aggiornamento anno 1989 fondo ind.lit.pers.operazio	*** CREDITORE DIVERSI ***	27.370,000				284	23/04/90
1800	01417	214020 per quota aggiornamento fondo indenn.lit.pers.lit.leg.	*** CREDITORE DIVERSI ***	4.016,250		4.016,250			
1800	01418	214021 per quota aggiornat.anno 89 fondo ind.lit.pers.op.S.Pastore	*** CREDITORE DIVERSI ***	34.341,250	-27.370,000	6.991,250			
1800	01429	212010 rit.d acc-sw aff.incar.per direz.lavori per sist.inp.ricetti.	*** CREDITORE DIVERSI ***	3.395,070		3.395,070			
			*** CREDITORE DIVERSI ***	3.395,070		3.395,070			
			*** CREDITORE DIVERSI ***	15.000,000		15.000,000		1315	5/12/90
			*** CREDITORE DIVERSI ***	2.000,000		2.000,000		1316	5/12/90
			*** CREDITORE DIVERSI ***	17.000,000		17.000,000			
			*** CREDITORE DIVERSI ***	10.000,000		10.000,000		1317	5/12/90
			*** CREDITORE DIVERSI ***	10.000,000		10.000,000			
			*** CREDITORE DIVERSI ***	950,000		645,000	285,000	1270	5/12/90

XII LEGISLATURA - DISEGNI DI LEGGE E RELAZIONI - DOCUMENTI

LISTA RESIDUI PASSIVI PER L'ANNO 1990

16/06/91

SEZ.	N° IMP.	COB. CAP.	DESCRIZIONE	CREDITORE	AMMONTARE	VARIAZIONI	PAGATO	DA PAGARE	N° MM.	DATA MM.
1800	01252	421010	Rit. d'acconto competenze Dic. 89 personale. Presid. bor. Assi	SERVIZIO RISCOSSIONE - Concessione Firenze A	5.557.000		5.557.000		1	10/01/90
1800	01253	421010	Rit. d'acconto competenze Dic. 89 personale sez. Rieti	SERVIZIO RISCOSSIONE - Concessione Firenze A	3.169.000		3.169.000		1	10/01/90
1800	01254	421010	Rit. d'acconto competenza Seg. Amm. vo e componenti C. d. A.	SERVIZIO RISCOSSIONE - Concessione Firenze A	780.000		780.000		1	10/01/90
1800	01330	421010	Ritenute d'acconto su indennità missione	SERVIZIO RISCOSSIONE - Concessione Firenze A	964.000		964.000		152	12/03/90
1800	01387	421010	Verbaam. rit. d'acconto lucidatura grafici	SERVIZIO RISCOSSIONE - Concessione Firenze A	63.000		63.000		221	5/04/90
1800	01388	421010	Verbaam. rit. d'acconto lucidatura grafici	SERVIZIO RISCOSSIONE - Concessione Firenze A	74.000		74.000		221	5/04/90
1800	01390	421010	Verbaam. rit. d'acconto su parcella Gelfan	SERVIZIO RISCOSSIONE - Concessione Firenze A	57.000		57.000		209	17/07/90
1800	01406	421010	Versamento rit. d'acconto Ad. Iani B. F.	SERVIZIO RISCOSSIONE - Concessione Firenze A	221.000		221.000		545	25/06/90
				TOTALE CAPITULO	11.825.000		11.550.000	285.000		
1800	01251	421011	Rit. d'acconto su competenze Dic. 89 personale Az. S. Pastore	SERVIZIO RISCOSSIONE - Concessione Firenze A	1.704.000		1.704.000		2	10/01/90
1800	01292	421011	Ritenute d'acconto su prestazioni veterinarie Dr. Provencoli	SERVIZIO RISCOSSIONE - Concessione Firenze A	96.000		96.000		86	7/02/90
1800	01352	421011	Verbaam. rit. d'acconto su salario mese dic. 89 Franceschini R.	ASS CREDITORI DIVERSI ASS	186.000		186.000			
1800	01357	421011	Per restituzione Irpef	ISTITUTO DIFESA SUOLO - S.O.P. RIETI	354.775		354.775			
1800	01424	421011	Per arrotondamenti su versamento ritenute d'acconto	ASS CREDITORI DIVERSI ASS	344	-344				
				ASS MOTIVO VARIAZIONE: Variazioni per arrotondamento						
				TOTALE CAPITULO	2.343.119	-344	2.156.775	184.000		
1800	01260	421020	Ritenute prev. li. e ass. li. Dic. 89 personale Istituto e Rieti	ASS CREDITORI DIVERSI ASS	2.341.331		2.341.331			
1800	01315	421020	Rit. ass. li. su ind. per ass. eff. est. - estero Personale Istituto	ASS CREDITORI DIVERSI ASS	24.258		24.258			
1800	01326	421020	Contributi agr. unificati operai Fagnola	CASSIERE PROV. LE PP. II. DI FIRENZE COL CONCORSO	198.170		198.170			
1800	01328	421020	Contrib. agr. unificati operai Vicarello	CASSIERE PROV. LE PP. II. DI FIRENZE COL CONCORSO	86.409		86.409			
1800	01332	421020	Rit. ass. li. su indennità stage all'estero Dott. Piccolo A.	ASS CREDITORI DIVERSI ASS	45.195		45.195			
1800	01337	421020	Rit. prev. li. e ass. li. personale sez. Rieti	CASSIERE PROV. LE PP. II. DI FIRENZE COL CONCORSO	957.007		957.007			
1800	01432	421020	Contrib. agr. unificati operai Vicarello	CAU LAVORATORI AGRICOLI SINDACIATI	104.949		104.949			
1800	01433	421020	Contributi agricoli unificati op. Fagnola	CAU LAVORATORI AGRICOLI SINDACIATI	378.264		378.264			
1800	01434	421020	per conguaglio contr. personale tecnico impiegat. tempo det. det.	ASS CREDITORI DIVERSI ASS	846.400	-134.590	711.810			
1800	01435	421020	contr. agr. unif. relativi IV tria. 89 pers. operario sez. Rieti	ASS CREDITORI DIVERSI ASS	2.973.648	-134.590	2.973.648			
				ASS MOTIVO VARIAZIONE: Minor contributi versati						
				TOTALE CAPITULO	7.955.631	-134.590	7.821.041			
1800	01258	421021	Ritenute prev. li. e ass. li. competenze Dic. 89 Imp. Az. S. Pastore	ISTITUTO NAZIONALE DELLA PREVIDENZA SOCIALE	359.378		359.378		13	15/01/90
1800	01339	421021	Rit. ass. li. e prev. li. personale Az. S. Pastore	CASSIERE PROV. LE PP. II. DI FIRENZE COL CONCORSO	1.207.672		1.207.672		162	15/03/90
1800	01425	421021	Contr. agr. unif. IV tria. 89 pers. operario Azienda San Pastore	ASS CREDITORI DIVERSI ASS	1.084.248		1.084.248		1077	29/10/90
1800	01426	421021	Contr. agr. unif. III tria. pers. operario tempo det. S. Pastore	ASS CREDITORI DIVERSI ASS	87.759		87.759		1077	29/10/90
1800	01427	421021	Rit. prev. li. ed ass. li. su comp. IV tria. 89 pers. op. t. d. S. Past.	ASS CREDITORI DIVERSI ASS	81.288		81.288		1077	29/10/90
1800	01428	421021	Rit. ass. li. e prev. li. su competenze dic. 89 Franceschini R.	ASS CREDITORI DIVERSI ASS	101.445	-101.445				
				ASS MOTIVO VARIAZIONE: Contributi con il mandato 1077 del 29/10/90						
1800	01430	421021	per conguaglio ritenute ass. li. su competenze 89 Caranelli	ASS CREDITORI DIVERSI ASS	98.560	-98.560				
				ASS MOTIVO VARIAZIONE: Minor contributi versati						
				TOTALE CAPITULO	3.020.370	-200.305	2.820.365			
1800	01355	421030	Per versamento contrib. sindacali	ISTITUTO DIFESA SUOLO - S.O.P. RIETI	8.709		8.709			
				TOTALE CAPITULO	9.709		8.709			
				TOTALE ANNO	1.151.949.359	-32.069.941	654.544.026	444.755.392		

XII LEGISLATURA - DISEGNI DI LEGGE E RELAZIONI - DOCUMENTI

R.A.F. - I.R.S.A. PER LO STUDIO E LA DIFESA DEL SUOLO - FIDUCIE

14/04/71

LISTA RESIDUI PASSIVI PER L'ANNO 1970

SEZ. INT. P. C. C. C. C.	DESCRIZIONE	CREDITORE	AMMONTARE	INIZIALE (L. 70)	FINALE	DA PAGARE	1° MAR.	DATA PAG.
<b>ANNO 1970</b>								
1800 01102 102050	Indennità indennità missioni aff. mar. '70 Presidente Consiglio	CONTE MARIA LUISA c/o ISTITUTO DIFESA SUOLO TOTALE CAPITULO	173.430 173.430				173.430 173.430	
1800 01171 102010	per compaglio competenza anno '70 personale Istituto	*** CREDITORI DIVERSI ***	1.040.000				1.040.000	
1801 01170 102010	per compaglio competenza anno '70 impiegato sezione di Eret.	*** CREDITORI DIVERSI ***	420.000				420.000	
		TOTALE CAPITULO	1.460.000				1.460.000	
1800 01076 102050	riab. spese vitto ed alloggio periodo ott.-dicembre '70	CHERUBINI DE' PADDO c/o ISTITUTO DIFESA SUOLO	230.720				230.720	
1800 01077 102050	indennità per missioni periodo sett.-dic. '70	SASSO ANTONIO c/o ISTITUTO DIFESA SUOLO	161.650				161.650	
1800 01148 102050	indennità e rimb. spese per missioni per. istituito e borisita	*** CREDITORI DIVERSI ***	395.085				395.085	
1800 01150 102050	indennità e rimborso spese per missioni anno '70 pers. sede	*** CREDITORI DIVERSI ***	3.561.855				3.561.855	
1800 01185 102050	indennità e rimb. spese per missioni borisita istituto	CHERUBINI DE' PADDO c/o ISTITUTO DIFESA SUOLO	24.650				24.650	
1800 01186 102050	indennità e rimb. spese missioni personale istituto	*** CREDITORI DIVERSI ***	201.085				201.085	
		TOTALE CAPITULO	4.567.075				4.567.075	
1801 01192 102051	riab. so indennità per missioni effettuate nell'anno '70	*** CREDITORI DIVERSI ***	152.955				152.955	
		TOTALE CAPITULO	152.955				152.955	
1801 90805 102059	indennità per missioni in territorio nazionale	*** CREDITORI DIVERSI ***	8.000.000				8.000.000	
		TOTALE CAPITULO	8.000.000				8.000.000	
1801 01137 102069	indennità e rimb. spese per missioni all'estero	*** CREDITORI DIVERSI ***	2.500.000				2.500.000	
		TOTALE CAPITULO	2.500.000				2.500.000	
1800 01064 102080	oneri prev. li ed ass. li su compet. dic. '70 personale istituto	ISTITUTO SPERIMENTALE STUDIO E DIFESA SUOLO	4.322.519				4.322.519	
1800 01118 102080	per oneri prev. li ed ass. li su salari pers. operaz. istit.	ISTITUTO SPERIMENTALE STUDIO E DIFESA SUOLO	2.892.583				2.892.583	
1800 01120 102080	oneri prev. li ed ass. li su salari pers. oper. istit. 4° trim. '70	ISTITUTO SPERIMENTALE STUDIO E DIFESA SUOLO	5.279.116				5.279.116	
1801 01065 102080	oneri prev. li ed ass. li su compet. dic. '70 impiegato Sez. Eret.	ISTITUTO DIFESA SUOLO - S.O.P. FIETI	1.418.216				1.418.216	
1801 01123 102080	oneri prev. li ed ass. li su salari pers. oper. Sez. 3° trim. '70	ISTITUTO DIFESA SUOLO - S.O.P. FIETI	5.286.323				5.286.323	
1801 01123 102080	oneri prev. li ed ass. li su salari pers. oper. Sez. 4° trim. '70	ISTITUTO DIFESA SUOLO - S.O.P. FIETI	2.844.260				2.844.260	
		TOTALE CAPITULO	24.803.017				24.803.017	
1801 01064 102081	oneri prev. li ed ass. li su compet. dic. '70 impieg. Azienda	ISTITUTO DIFESA SUOLO - S.O.P. FIETI	1.746.584				1.746.584	
1801 01128 102081	oneri prev. li su salari pers. operaz. Azienda 3° trim. '70	ISTITUTO DIFESA SUOLO - S.O.P. FIETI	2.229.747				2.229.747	
1801 01129 102081	oneri prev. li ed ass. li su salari pers. operaz. Az. 4° trim. '70	ISTITUTO DIFESA SUOLO - S.O.P. FIETI	10.374.272				10.374.272	
1801 01130 102081	oneri ass. li su competenza anno '70 impiegato Azienda	ISTITUTO DIFESA SUOLO - S.O.P. FIETI	750.220				750.220	
		TOTALE CAPITULO	20.561.757				20.561.757	
1800 01032 102100	Per corso di lingua inglese personale istituto	*** CREDITORI DIVERSI ***	2.250.000				2.250.000	
1800 01194 102100	per costi per il personale della Sede centrale	*** CREDITORI DIVERSI ***	2.750.000				2.750.000	
1801 01193 102100	per corso di inglese per il personale della sezione di Eret.	*** CREDITORI DIVERSI ***	2.000.000				2.000.000	
		TOTALE CAPITULO	7.000.000				7.000.000	
1800 01161 102110	compensi di incentivazione anni '68 - '69 - '70 Pers. Istituito	*** CREDITORI DIVERSI ***	2.029.014				2.029.014	
1801 01164 102110	fondo incentivazione relativo anni '68-'69	PERSONALE IMPIEGATIZIO	300.000				300.000	
		TOTALE CAPITULO	2.329.014				2.329.014	
1800 01099 102020	per consumo energia elettrica e forza motrice mov. '70 sede	ENTE ENERGETICA ELETTRICA-COMM. DI FIDUCIE	1.385.195				1.385.195	
1800 01100 102020	consumo energia elettrica e forza motrice mov. sic. '70 Sede	ENTE ENERGETICA ELETTRICA-COMM. DI FIDUCIE	174.850				174.850	



XII LEGISLATURA - DISEGNI DI LEGGE E RELAZIONI - DOCUMENTI

LISTA RESIDUI PASSIVI PER L'ANNO 1990

D.A.F. - I.R.S.A. PER LO STUDIO E LA DIFESA DEL SUOLO - FIRENZE

16/04/91

S.C.T. n° IMP.	COE. D'IMP.	DESCRIZIONE	CAUZIONE	IMPIEGARE	RELAZIONI	PAGATO	CA. PASSIVE	n° MOD.	DATA MOD.
1800	01115	104020 Consumo gas - etano nov.-dic. '90 sede	FIORENTINA GAS	127.200			127.200		
1800	01116	104020 Per consumo acqua potabile centro di Fagnola	COMUNE DI CARPIGNERA-VEST.ACCIDENTATO	1.067.492			1.067.492		
1800	01127	104020 Per consumo gas centro sperimentale di Fagnola	FIORENTINA GAS	44.000			44.000		
1800	01144	104020 Per consumo acqua potabile Posere S. Elisabetta Vicarello	COMUNE DI VOLTEFFRA-SCOPAZIONE SUOLO PUBBLICO	44.000			44.000		
1800	01128	104020 Per consumo acqua potabile 5° periodo 1990	RESIDENZA COMUNE DI FIRENZE -SERV.ACCIDENTATO	293.421			293.421		
1800	01129	104020 Per consumo gas retano per il centro di Fagnola Dicembre 1990	FIORENTINA GAS	376.000			376.000		
1801	00784	104020 Acqua 3° TRIM/90	SO. GE.A.	866.700			866.700		
1802	01101	104020 Cons.energia elettric. e forza motrice nov.-dic. '90 Sez. Catanzaro	EHEL - COMPARTIMENTO DI NAPOLI	331.200			331.200		
1802	01168	104020 Ritorno consumo gas periodo Agosto-Ottobre '90 Sez. Catanzaro	*** CREDITORI DIVERSI ***	50.300			50.300		
			TOTALE CAPITULO	5.299.548			5.299.548		
1801	00800	104021 EHEL Novembre - Dicembre	EHEL-ZONA RIETI	416.350			416.350		
1801	00803	104021 Acqua 3° TRIM/90	SO. GE.A.	2.044.600			2.044.600		
			TOTALE CAPITULO	3.061.150			3.061.150		
1800	01097	104030 Per acquisto 11.000 gasolio per riscaldamento locali sede	SICUIL S.R.L. PRODOTTI PETROLIFERI	4.119.828			4.119.828		
1800	01195	104030 per spese acquisto gasolio da riscaldamento locali sede	SICUIL S.R.L. PRODOTTI PETROLIFERI	1.545.000			1.545.000		
			TOTALE CAPITULO	5.664.828			5.664.828		
1800	01099	104040 per servizio vigilanza notturna nov.-dic. '90 centro Fagnola	CORPO VIGILI GIURATI S.p.a.	716.000			716.000		
1802	01152	104040 Per servizio pulizia locali sede di Dicembre 1990 C.L.L.	MADIA MARIA - DITTA APPALTI PULIZIA UFFICI	380.800			380.800		
			TOTALE CAPITULO	1.096.800			1.096.800		
1800	01107	104040 Per spese telefoniche periodo 28/09-30/11	SOE - SIP ROMA	1.866.000			1.866.000		
1800	01124	104040 per spese postali sede Istituto novembre-dicembre '90	CORTE MARIA LUISA c/o ISTITUTO DIFESA SUOLO	835.200			835.200		
1801	00795	104040 Telefono 1° BIM/91	SIP	382.000			382.000		
1801	00796	104040 Telefono 492391 1° BIM/91	SIP	102.000			102.000		
1801	00797	104040 marche da bollo e varie	RAGIONE DOT. MARCELLO	22.000			22.000		
1802	01142	104040 per spese telefoniche anno '90 sezione di Catanzaro	SOE-SIP NAPOLI	340.000			340.000		
1802	01169	104040 Ritorno spese postali periodo nov.-dic. '90 sez. Catanzaro	*** CREDITORI DIVERSI ***	25.100			25.100		
			TOTALE CAPITULO	3.472.300			3.472.300		
1801	00105	104061 Trasporto bestiame	CHIOCCIUTINI PIERLUIGI	71.000			71.000		
1801	00801	104061 1° BIM/91 755154	SIP	91.000			91.000		
1801	00802	104061 1° BIM/91 40343	SIP	1.787.000			1.787.000		
			TOTALE CAPITULO	1.949.000			1.949.000		
1800	01082	104070 Ritorno spese acquisto catalogo Rich e Mac	CORTE MARIA LUISA c/o ISTITUTO DIFESA SUOLO	20.000			20.000		
1800	01149	104070 Per abbonamento bollettino informazioni prev. Sociale	BOLLETTINO D'INFORMAZIONI DELLA PREVIDENZA SOCIALE	99.800			99.800		
1800	01170	104070 Ritorno spese acquisto Orario Ferroviario Sez. Catanzaro	ISTITUTO DIFESA SUOLO - S.O.P. CATANZARO LIDO	8.300			8.300		
1801	00799	104070 Acquisto libro URBOSTAR	RAGIONE DOT. MARCELLO	43.000			43.000		
			TOTALE CAPITULO	171.100			171.100		
1801	01138	104079 Per acquisto pubblicazioni uso ufficio Prog. For. Pratica	*** CREDITORI DIVERSI ***	500.000			500.000		
1800	01181	104080 per stampa vol. 4X annuali Istituto e relativi estratti	*** CREDITORI DIVERSI ***	20.000.000			20.000.000		
1800	01196	104080 per fascicoli programma attivita' sperimentale anno '91	COPIERTI TIPOGRAFIA DI ROMANO-ARTANI S.p.A.	142.800			142.800		
			TOTALE CAPITULO	20.142.800			20.142.800		
1800	00890	104090 Per acquisto buste aeree interstatale	IPMO srf-di BIANCOLI & C. TIPOGRAFIA LITOGRAFIA	119.000			119.000		
1800	00910	104090 Per rilegatura fascicoli mod. 26 CG Ragioneria Prov. Le Stato	FABRIS LEGATORIA GI. A. SCHIERO	142.800			142.800		

XII LEGISLATURA - DISEGNI DI LEGGE E RELAZIONI - DOCUMENTI

LISTA RESIDUI PASSIVI PER L'ANNO 1990

R.A.F. - I.R.S.A. PER LO STUDIO E LA DIFESA DEL SUOLO - FIRENZE

1/10/1991

SEZ.	IMP.	CDI. CAP.	DESCRIZIONE	CREDITORE	IMPRETARE	UNIFICAZIONI	PAGATO	DA PAGARE	8° NUM.	DATA NUM.
1800	00734	104090	Per acquisto materiale di cancelleria	ZANINI S.A.	21.379			21.379		
1800	01083	104090	Finanziarie spese acquisto n.2 registratori per carico/scarico	CIEFFI MARIA LUISA c/o ISTITUTO DIFESA SUOLO	13.000			13.000		
1800	01111	104090	acquisto materiale vario di cancelleria	ZANINI S.A.	648.774			648.774		
1800	01171	104090	imborso spese acquisto nat.cancelleria sez.Catanzaro	ISTITUTO DIFESA SUOLO - S.O.P. CANTIMANARO LIBRO	34.700			34.700		
1801	90787	104090	Materiale di cancelleria e varie	L. UFFICIO	278.300			278.300		
				TOTALE CAPITULO	1.257.873			1.257.873		
1801	90785	104091	Colori, pennarelli, e varie	SABUZZI GIOIA	177.300			177.300		
1801	01139	104099	Spese per acquisto materiali di consumo economico	*** CREDITORI DIVERSI ***	177.300			177.300		
				TOTALE CAPITULO	1.000.000			1.000.000		
				TOTALE CAPITULO	1.000.000			1.000.000		
1800	00150	104100	Per acquisto materiale tecnico per il centro di Espago	MORODINI di F. MORODINI & C. s.r.l.	45.000			45.000		
1800	00183	104100	Per acquisto materiale fotografico e allestimenti poster-Genesi	FOTO STUDIO 76 DI PASQUINI GIANNI	191.000			191.000		
1800	00200	104100	Per acquisto vasi di vetro a chiusura ermetica, sez. Biologia	LISTI A. & FIGLI S.r.l.	61.027			61.027		
1800	00374	104100	Per acquisto soluzioni chimiche per prove di laboratorio	SIGNA-RODICH S.r.l.	298.432			298.432		
1800	00376	104100	Per realizzazione foto da grafici per la sez. di Chimica	FOTO STUDIO 76 DI PASQUINI GIANNI	297.500			297.500		
1800	00439	104100	Per acquisto bottiglie per la sezione di Chimica	OLIVIO MARTELLI S.p.A.	341.000			341.000		
1800	00502	104100	Per acquisto prodotti per il laboratorio di Biologia	OLIVIO MARTELLI S.p.A.	43.792			43.792		
1800	00475	104100	Per acquisto ossigeno, aria e elio in bombole	RIVOLTA S.p.A.	252.200			252.200		
1800	00478	104100	Per acquisto acidi e carbonato di sodio sez. Genesi	OLIVIO MARTELLI S.p.A.	39.744			39.744		
1800	00717	104100	Per acquisto materiale per il laboratorio di Biologia	OLIVIO MARTELLI S.p.A.	61.650			61.650		
1800	00723	104100	Per acquisto cristallizzatori per la sezione di Chimica	OLIVIO MARTELLI S.p.A.	67.030			67.030		
1800	00830	104100	Per acquisto materiale tecnico per laboratorio	OLIVIO MARTELLI S.p.A.	159.440			159.440		
1800	00831	104100	Per acquisto barattoli per ilia sezione di Genesi	UNIGEM S.r.l.	287.385			287.385		
1800	00834	104100	Per acquisto materiale di consumo sez. Biologia	OLIVIO MARTELLI S.p.A.	346.282			346.282		
1800	00862	104100	Per acquisto materiale vario per prove lab. Chimica	OLIVIO MARTELLI S.p.A.	135.649			135.649		
1800	00864	104100	Per sviluppo e stampe doppia copia figure e grafici-Chimica	OLIVIO MARTELLI S.p.A.	220.150			220.150		
1800	00861	104100	Per acquisto scatole petri Falcon-sez. Biologia	FOTO STUDIO 76 DI PASQUINI GIANNI	297.500			297.500		
1800	00891	104100	Per acquisto confezioni roboti accoppiamento	CORSINI CESARE di MARINA E PATRIZIA CORSINI s.n.c.	297.500			297.500		
1800	00892	104100	Per acquisto materiale di dielisi Spectrapur-sez. Chimica	GIO. DE VITA S.r.l.	253.478			253.478		
1800	00895	104100	Per acquisto elio ed aria IP in bombole	RIVOLTA S.p.A.	478.300			478.300		
1800	00902	104100	Per acquisto provette e burette in vetro graduate-Genesi	MARTINO SPARTACO & LUCIANO S.d.f.	313.684			313.684		
1800	00903	104100	Per acquisto prodotti per il laboratorio di Genesi	OLIVIO MARTELLI S.p.A.	297.500			297.500		
1800	00905	104100	Per acquisto prodotti per il laboratorio di Chimica	ANDREI DIAMPIANO	66.444			66.444		
1800	00909	104100	Per acquisto recipiente isolante con coperchio ermetico	*** CREDITORI DIVERSI ***	159.270			159.270		
1800	00915	104100	Per acquisto lit. di calibrazione per cronografia-Chimica	*** CREDITORI DIVERSI ***	947.240			947.240		
1800	00923	104100	Per acquisto prodotti per prove del laboratorio di Chimica	RIVOLTA S.p.A.	128.520			128.520		
1800	00926	104100	Per acquisto prodotti per la sezione di Biologia	CARLO ENA STRUMENTAZIONE S.P.A.	397.460			397.460		
1800	00928	104100	Per acquisto Pneuoli per la sezione di Biologia	R-MEDICAL S.r.l.	285.000			285.000		
1800	00929	104100	Per acquisto 2200 in bombole per il lab. di Biologia	RIVOLTA S.p.A.	128.520			128.520		
1800	00930	104100	Per acquisto aria IP in bombole	RIVOLTA S.p.A.	192.700			192.700		
1800	00932	104100	Per acquisto bombole acetilene 4kg -sez. Chimica	RIVOLTA S.p.A.	165.529			165.529		
1800	00966	104100	Per acquisto punte per plotter e chiave software-sez. fisica	OGEE SISTEMI s.p.a. - CONCESSIONARIO IEM	252.875			252.875		
1800	00967	104100	Per acquisto prodotti tecnici di consumo lab. Biologia	LAMBORGHINI S.p.A. di BUCCIARELLI LORENZO & C.	216.104			216.104		
1800	01011	104100	Per acquisto prodotti di consumo sez. Biologia	OLIVIO MARTELLI S.p.A.	252.200			252.200		
1800	01015	104100	Per acquisto Digna labelling per la sezione di Biologia	*** CREDITORI DIVERSI ***	160.650			160.650		
1800	01016	104100	Per acquisto "Pacigame" per laboratorio Biologia	BOEPIRMEP PARMERIT ITALIA S.p.A.	605.115			605.115		
1800	01017	104100	Per acquisto prodotti per il laboratorio di Biologia	LAMBORGHINI S.p.A. di BUCCIARELLI LORENZO & C.	208.250			208.250		
1800	01018	104100	Per acquisto rotella metrica per la sezione di Biologia	ARECOFFICIO / TECNOGRAPH di INNOCENTI GIOTTO s.p.a.	230.422			230.422		
					135.460			135.460		

XII LEGISLATURA - DISEGNI DI LEGGE E RELAZIONI - DOCUMENTI

1970-71 LISTA RESIDUI PASSIVI PER L'ANNO 1990

Table with 10 columns: Art. 101, Descrizione, Art. 102, Art. 103, Art. 104, Art. 105, Art. 106, Art. 107, Art. 108, Art. 109. Rows list various budgetary items and their corresponding amounts in lire.

XII LEGISLATURA - DISEGNI DI LEGGE E RELAZIONI - DOCUMENTI

LISTA RESIDUI PASSIVI PER L'ANNO 1990

I.R.S. - I.R.S.A. PER LO STUDIO E LA DIFESA DEL SOGNO - PIPERZI

16/01/91

SET. INT. C.D. C.A.	DESCRIZIONE	DEBITORI	AMMONTARE	RESIDUI	SA. RESIDUI	N.° 1990 DATA 1990
1801 00590	104111	Realizzazione L&L	945.225		149.025	
1801 00591	104111	Realizzazione N&S	1.274.284		1.174.284	
1801 00592	104111	Realizzazione N&S	899.194		899.194	
1801 00593	104111	Realizzazione N&S	487.700		487.700	
1801 00594	104111	Realizzazione N&S	1.095.684		1.095.684	
1801 00595	104111	Realizzazione N&S	1.276.541		1.276.541	
1801 00596	104111	Realizzazione N&S	362.275		362.275	
1801 00700	104111	Realizzazione N&S	200.000		200.000	
1801 00703	104111	Realizzazione N&S	145.200		145.200	
1801 00706	104111	Realizzazione N&S	1.587.880		1.587.880	
1801 00793	104111	Realizzazione N&S	275.485		275.485	
1801 01141	104119	Per spese esercizio, manutenz. e riparazione automezzi	15.564.427		15.564.427	
1801 00157	104120	Per messa in opera ribaltone per idrogeno	358.700		358.700	
1800 00208	104120	Per trasformazione files in codice ASCII	20.000		20.000	
1800 00710	104120	Per lavori idraulici relativi a scavi pedologici	57.530		57.530	
1800 00844	104120	Per riparazione fabbricatore di ghiaccio	497.800		497.800	
1800 00854	104120	Per acquisto confezione di fomer per stampante laser 201	227.495		227.495	
1800 00923	104120	Per acquisto rullo fogore per fotocopiatrice mita MC 203	196.450		196.450	
1800 01018	104120	Per revisione e taratura testa fotometro - sez. Ombra	42.800		42.800	
1800 01023	104120	Per ressa a nuova della analizzatore sterilizzatrice	650.930		650.930	
1800 01025	104120	Per abbonamento annuale servizio acqua	35.400		35.400	
1800 01046	104120	Per lavoro spesa acquisto illuminatore rete Alpha per anemetro	24.000		24.000	
1800 01099	104120	Per lavoro spesa riparazione centrifuga 608.2201 con 2000	1.875.400		1.875.400	
1800 01091	104120	Lavori di riparazione psicrometro 608.2201 con 2000	743.104		743.104	
1800 01110	104120	Riparazione tenda alla veneziana stanza Direzione	28.200		28.200	
1800 01112	104120	Per riparazione centrifuga da pavimento P.L.L.	16.200		16.200	
1800 01160	104120	Per controllo manutenzione e assistenza intercomunicatore - foga	46.200		46.200	
1800 01180	104120	Per lavoro di riparazione condottimetro	15.200		15.200	
1800 01203	104120	Per lavoro di manutenzione e assistenza intercomunicatore - foga	46.200		46.200	
1800 01204	104120	Per acquisto drive e 2,5 1/4 per personal computer	1.520.000		1.520.000	
1800 01205	104120	Per acquisto carte per strumenti meteorologici	11.143.124		11.143.124	
1800 00235	104120	Per riparazione riflettore griglia normale di olio vegetale	386.270		386.270	
1800 00500	104120	Installazione quadro elettrico con labor centro al foga	297.500		297.500	
1800 00724	104120	Per realizzazione cassette per contatori per gas - foga	66.600		66.600	
1800 00859	104120	Per acquisto materiale per il centro di foga	52.000		52.000	
1800 00874	104120	Per installazione posti presa gas per centro di foga	1.006.420		1.006.420	
1800 00911	104120	Per acquisto materiali per riparazione locale foga	143.384		143.384	
1800 01013	104120	Per acquisto 200 litri per condottimetri betoni	92.200		92.200	
1800 01031	104120	Distribuzione impianti elettrici caldaia e localit. foga	3.819.200		3.819.200	
1800 01087	104120	Per lavoro spesa acquisto materiali vari per manutenzione locali foga	46.100		46.100	
1800 01092	104120	Per lavoro spesa riparazione linea acqua	54.200		54.200	
1800 01093	104120	Per lavoro spesa riparazione impianto idraulico	341.145		341.145	
1800 01125	104120	Per lavoro spesa acquisto per bonifiche gas laboratorio di foga	289.000		289.000	
1800 01113	104120	Per revisione pompe di circolazione impianto riscaldamento	973.000		973.000	
1800 01114	104120	Per assistenza tecnica 27.10.50 impianto aereazione laboratorio	456.220		456.220	
1800 01204	104120	Per lavori di manutenzione impianto idraulico e foga	1.150.000		1.150.000	
1800 01204	104120	Per lavori di manutenzione impianto idraulico e foga	1.150.000		1.150.000	

XII LEGISLATURA - DISEGNI DI LEGGE E RELAZIONI - DOCUMENTI

R.A.F. - I.R.S.A. PER LO STUDIO E LA DIFESA DEL SOCOLO - FIRENZE

12/04/71

LISTA RESIDUI PASSIVI PER L'ANNO 1970

SEZ.	IMP.	INDO. CAP.	DESCRIZIONE	CREDITORE	IMPORTARE	IMPIANTO	DA PAGARE	IN PAR.	DATA PAG.
1800	01207	104130	per lavori impi. elettrico, muratura e sist. fiammiferi loc. Pratese	*** CREDITORI DIVERSI ***	1.000.000		1.000.000		
1801	90219	104130	Sostituzione lampade e riparazione citofono	INCARBELLI PIETRO	280.840		280.840		
1802	01173	104130	rim. arch. mater. vari per manut. locali ed impianti Sezione	*** CREDITORI DIVERSI ***	11.000		11.000		
				TOTALE CAPITULO	12.176.600		12.176.600		
1801	90440	104131	allaccio lavabo, raccordi e varie	BONDI IMBOTTI ANTONIO	297.500		297.500		
1801	90274	104131	Revisione per copertura paglia	FASCIOLO VINCENZO	77.000		77.000		
1801	90288	104131	Montaggio lampade al neon e varie	SARLINO SINIC	400.000		400.000		
1801	90289	104131	Montaggio lampade e varie	SARLINO SINIC	299.000		299.000		
				TOTALE CAPITULO	1.044.500		1.044.500		
1800	01162	104140	Per controlli dovismetrici anno 1970	ENEA	202.300		202.300		
				TOTALE CAPITULO	202.300		202.300		
1800	00201	104180	Per preparazione programma di trasferimento del. sez. J. 1. 1. 1.	OROS SISTEMI spa - CONCESSIONARIO IBM	380.800		380.800		
1800	01027	104180	Per disegno e l'edificazione disegni per stili Conv. Simoni Uomo	LAND ECO STUDIO GEOMETRICO	333.200		333.200		
1800	01175	104180	saldo onorario domanda condono edilizio Fabbr. Soc. Calenzano	SARFIM-STUDIO TECNICO S.R.L.	80.500		80.500		
1800	01208	104180	per incarico ricognizione beni immobili centro oper. la Fagnola	*** CREDITORI DIVERSI ***	3.800.000		3.800.000		
				TOTALE CAPITULO	4.574.500		4.574.500		
1801	01162	104189	Corrispettivi per prestazioni professionali	*** CREDITORI DIVERSI ***	500.000		500.000		
				TOTALE CAPITULO	500.000		500.000		
1801	90884	104200	visite mediche al personale operario	UNITA' SANITARIA LOCALE 91/1	430.000		430.000		
				TOTALE CAPITULO	430.000		430.000		
1801	90252	104211	Canica e fute	LATTANZIO STEFANO Impresario Confezioni	243.070		243.070		
1801	90252	104211	Acquisto canica	LATTANZIO STEFANO Impresario Confezioni	82.731		82.731		
				TOTALE CAPITULO	325.801		325.801		
1800	01209	104220	per spese rappresentanza Invito Prof. D. Scherzmann	*** CREDITORI DIVERSI ***	1.440.000		1.440.000		
				TOTALE CAPITULO	1.440.000		1.440.000		
1800	00288	104230	per acquisto disbranti: parcella oper. 1. 1. 1. di Fagnola	CONSORZIO AGRIARIO PROVINCIALE DI FIRENZE	262.622		262.622		
1800	00050	104230	Per acquisto prodotti agricoli per il centro di Fagnola	LISTI A. & FIGLI S.P.A.	294.300		294.300		
1800	00914	104230	Per acquisto frumento e orzo per il centro di Fagnola	LISTI A. & FIGLI S.P.A.	388.732		388.732		
				TOTALE CAPITULO	945.674		945.674		
1801	90207	104231	Diverso Siltrini	CONSORZIO AGRIARIO INTERPALE DI PIETI E TERMI	236.000		236.000		
1801	90214	104231	acquisto grano da seme 0/4010	CONSORZIO AGRIARIO INTERPALE DI PIETI E TERMI	945.000		945.000		
1801	90221	104231	Bideritt	CONSORZIO AGRIARIO INTERPALE DI PIETI E TERMI	270.000		270.000		
1801	90222	104231	Siltrini	CONSORZIO AGRIARIO INTERPALE DI PIETI E TERMI	280.000		280.000		
1801	90225	104231	Bideritt	CONSORZIO AGRIARIO INTERPALE DI PIETI E TERMI	135.000		135.000		
1801	90226	104231	Siltrini	CONSORZIO AGRIARIO INTERPALE DI PIETI E TERMI	141.000		141.000		
1801	90227	104231	Siltrini	CONSORZIO AGRIARIO INTERPALE DI PIETI E TERMI	354.000		354.000		
1801	90228	104231	Produx	CONSORZIO AGRIARIO INTERPALE DI PIETI E TERMI	179.500		179.500		
1801	90254	104231	Mangue avvicimento vitelli	A.P.S. S.P.A.	195.000		195.000		
1801	90290	104231	Acquisto concime mirzato subacido	MILANO COOP. INTERCOMUNALE	2.220.000		2.220.000		
1801	90291	104231	Acquisto concime 0/24/20	CONSORZIO AGRIARIO INTERPALE DI PIETI E TERMI	2.858.000		2.858.000		
				TOTALE CAPITULO	7.876.620		7.876.620		
1801	01163	104249	Per spese all'estero, arre sgruppabili, prog. Foraggi Pratico	*** CREDITORI DIVERSI ***	1.000.000		1.000.000		

XII LEGISLATURA - DISEGNI DI LEGGE E RELAZIONI - DOCUMENTI

LISTA RESIDUI PASSIVI PER L'ANNO 1990

R.A.F. - I.R.S.A. PER LO STUDIO E LA DIFESA DEL SUOLO - FIRENZE

16/04/91

SEC. N° IMP. / COD. CAP.	DESCRIZIONE	CREDITORE	AMMONTARE	VARIAZIONI	PAGATO	DA PAGARE	N° NUM.	DATA NUM.
1800 0116a	19/05/90	Borse di studio laureati e diplomati attività ordinaria	TOTALE CAPITULO	1.000.000		1.000.000		
1800 0117a	19/07/90	per spese e commissioni bancarie 2° semestre 1990	*** CREDITORI DIVERSI ***	64.000.000		64.000.000		
1801 0121a	19/07/90	per commissioni bancarie anno 1990	TOTALE CAPITULO	64.000.000		64.000.000		
1800 0117b	19/08/10	per tassa corresponsabilità vendita grano	BANCA NAZIONALE DEL LAVORO - TESORERIA	308.150		308.150		
1800 0121b	19/08/10	per tassa corresponsabilità su credito primo tenore	*** CREDITORI DIVERSI ***	121.000		121.000		
1801 0121c	19/08/10	per saldo tassa ILOR ed IRPEE anno 1990	*** CREDITORI DIVERSI ***	437.150		437.150		
1801 01117	19/08/11	Tassa di corresponsabilità su fatt. 85	*** CREDITORI DIVERSI ***	570.000		570.000		
1801 0117c	19/08/11	per tassa corresponsabilità vendita wass zootecnico	*** CREDITORI DIVERSI ***	481.750		481.750		
1801 0119b	19/08/11	Tassa di corresponsabilità su fatt. 16	*** CREDITORI DIVERSI ***	675.000		675.000		
1801 0121d	19/08/11	Tassa di corresponsabilità su fatt. 84	*** CREDITORI DIVERSI ***	643.000		643.000		
1801 0121e	19/08/11	Tassa di corresponsabilità su fatt. 87	*** CREDITORI DIVERSI ***	2.392.000		2.392.000		
1801 0121f	19/08/11	Tassa di corresponsabilità su fatt. 89	TOTALE CAPITULO	449.900		449.900		
1801 0121g	19/08/11	Tassa di corresponsabilità su fatt. 90	ISTITUTO DIFESA SUOLO - S.O.P. RIETI	42.530		42.530		
1801 0121h	19/08/11	Tassa di corresponsabilità su fatt. 91	*** CREDITORI DIVERSI ***	20.530		20.530		
1801 0121i	19/08/11	Tassa di corresponsabilità su fatt. 92	ISTITUTO DIFESA SUOLO - S.O.P. RIETI	163.525		163.525		
1801 0121j	19/08/11	Tassa di corresponsabilità su fatt. 93	ISTITUTO DIFESA SUOLO - S.O.P. RIETI	107.250		107.250		
1801 0121k	19/08/11	Tassa di corresponsabilità su fatt. 94	ISTITUTO DIFESA SUOLO - S.O.P. RIETI	47.660		47.660		
1801 0121l	19/08/11	Tassa di corresponsabilità su fatt. 95	ISTITUTO DIFESA SUOLO - S.O.P. RIETI	87.480		87.480		
1801 0121m	19/08/11	Tassa di corresponsabilità su fatt. 96	ISTITUTO DIFESA SUOLO - S.O.P. RIETI	10.900		10.900		
1801 0121n	19/08/11	Tassa di corresponsabilità su fatt. 97	ISTITUTO DIFESA SUOLO - S.O.P. RIETI	97.590		97.590		
1801 0121o	19/08/11	Tassa di corresponsabilità su fatt. 98	ISTITUTO DIFESA SUOLO - S.O.P. RIETI	16.490		16.490		
1801 0121p	19/08/11	Tassa di corresponsabilità su fatt. 99	ISTITUTO DIFESA SUOLO - S.O.P. RIETI	36.630		36.630		
1801 0121q	19/08/11	Tassa di corresponsabilità su fatt. 102	ISTITUTO DIFESA SUOLO - S.O.P. RIETI	2.980		2.980		
1801 0121r	19/08/11	Tassa di corresponsabilità su fatt. 106	TOTALE CAPITULO	1.265.075		1.265.075		
1800 01165	19/09/10	per restituzione tasse non spese veri contratti di ricerca	*** CREDITORI DIVERSI ***	56.963.303		56.963.303		
1800 01167	19/09/10	restituzione somma versata in più chiusura fondo econ. Sezioni	MALETTA MARIO c/o IST. DIF. SUOLO CATANZARO	6.000		6.000		
1801 0116a	19/09/19	Per abilitazioni risarcimenti, ed accessori	TOTALE CAPITULO	56.969.303		56.969.303		
1800 01688	19/09/94	riab. spese per pubblicazione estratti bandi borse di studio	*** CREDITORI DIVERSI ***	3.000.000		3.000.000		
1800 01694	19/09/94	per inserzione pubblicitaria Firenze	TOTALE CAPITULO	3.000.000		3.000.000		
1801 00856	21/05/11	Fusa in opera impianto di riscaldamento abitar. Capanneli	COM. AMBIA LUISA c/o ISTITUTO DIFESA SUOLO	78.000		78.000		
1801 00857	21/05/11	Per lavori riarrangiamento tetto abitar. via Caselle	SEAT - DIVISIONE SIEL S.p.A.	209.320		209.320		
1801 00852	21/05/11	per rifacimento bagno abitazione personale	TOTALE CAPITULO	507.320		507.320		
1800 00917	21/09/10	Per esecuzione banca per affissioni	UMBER TARDOTTI ANTONIO	8.804.000		8.804.000		
1800 01163	21/09/10	Per fornitura arredi stanza Presidente	MASSIMILIANO AMBRO	8.401.400		8.401.400		
1800 01212	21/09/10	per acquisto arredi stanza Presidente	*** CREDITORI DIVERSI ***	5.364.900		5.364.900		
1801 00775	21/09/11	Scalfalatore	TOTALE CAPITULO	22.574.300		22.574.300		
			*** CREDITORI DIVERSI ***	444.100		444.100		
			MALETTA S.r.l.	2.438.072		2.438.072		
			*** CREDITORI DIVERSI ***	7.000.000		7.000.000		
			TOTALE CAPITULO	9.902.172		9.902.172		
			P.A.D.	-58.031		-58.031		

R.A.F. - I.R.S.A.

XII LEGISLATURA - DISEGNI DI LEGGE E RELAZIONI - DOCUMENTI

LISTA RESIDUI PASSIVI PER L'ANNO 1990

M.A.F. - I.R.S.A. PER LO STUDIO E LA DIFESA DEL SUOLO - FIRENZE

16/06/91

SEZ. N° IMP. COD. CAP.	DESCRIZIONE	CREDITORE	AMMONTARE	IMPIAZZONI	PAGATO	DA PAGARE	N° MOD.	DATA MOD.
1800 01089	212020 rimborsato spesa acquisto 'Mti. Convegno Cartoni'	TOTALE CAPITOLO	458.031			458.031		
1800 00873	212020 Acquisto camera termografica per diffrattometro + accessori	CORTI MARIA LUISA c/o ISTITUTO DIFESA SUOLO	40.000			40.000		
1800 01151	212020 Per acquisto plotter HP 7475A2 con interfaccia - sez. Chimica	TOTALE CAPITOLO	40.000			40.000		
1800 01152	212020 Per acquisto pipetta trasportabile per la sez. Chimica	ASSING S.p.A.	17.850.000			17.850.000		
1800 01153	212020 Acquisto dispositivo Ervest per scarico vapor 1 sez. Chimica	MASSELLI INFORMATICA S.r.l.	2.498.167			2.498.167		
1800 01154	212020 Per acquisto stampante HP DeskJet Plus sez. Fisico	OLIVIO MARTELLI S.p.A.	657.574			657.574		
1800 01213	212020 per acquisto agitatore Water ed agitatore magnetico	INTERNATIONAL PBI - S.p.A.	3.984.500			3.984.500		
1800 01214	212020 per acquisto disseminatore saccarosio a volume regolabile	DEMO SISTEMI spa - CONCESSIONARIO IRI	1.731.450			1.731.450		
1801 01165	212029 Per acquisto attrezzi scientifici	OLIVIO MARTELLI S.p.A.	890.120			890.120		
1800 01026	212040 Per acquisto decessuatore a zaino - centro di Fagnola	TOTALE CAPITOLO	454.740			454.740		
1800 01096	212040 per acquisto erpice relativo per il centro operativo Fagnola	*** CREDITORI DIVERSI ***	28.076.791			28.076.791		
1801 90853	212041 Per acquisto caricatore e scavatore trattato	TOTALE CAPITOLO	14.442.500			14.442.500		
1800 90659	212070 Sostituzione impianto riscaldamento centro di Fagnola	LISSI A. & FIGLI S.r.l.	690.200			690.200		
1800 01189	214020 per quota aggiornamento fondo ind. licenz. pers. operazio anno 90	CONSORZIO AGRARIO PROVINCIALE DI FIRENZE	7.000.500			7.000.500		
1801 01187	214020 per quota aggiornamento fondo ind. licenz. pers. operazio anno 90	TOTALE CAPITOLO	7.776.700			7.776.700		
1801 01188	214021 per quota aggiornamento fondo ind. licenz. pers. operazio anno 90	CONSORZIO AGRARIO INTERVALE DI RIETI E TERNI	29.000.000			29.000.000		
1800 01183	214020 per versamento in Tesoreria del fondo indennità di sezionisti	TOTALE CAPITOLO	29.000.000			29.000.000		
1800 01184	215010 per indennità licenziamento operaio Franceschini Mazzarino	VENTURINI GIACOMINO - IMPIANTI TERMOSIMILANTI	10.952.760			10.952.760		
1800 01075	421010 vers. rit. d'acq. su comp. dic. 70 Personale imp. oper. e borisati	*** CREDITORI DIVERSI ***	11.000.000			11.000.000		
1800 01078	421010 per arrotondamenti su versamento rit. d'acconto sede istituto	*** CREDITORI DIVERSI ***	13.000.000			13.000.000		
1800 01074	421010 vers. rit. d'acq. su spago orario condom. edilizio Calzavara	*** CREDITORI DIVERSI ***	24.000.000			24.000.000		
1801 01079	421010 arrotondamenti su versamento ritenuta d'acconto Sez. Piotti	TOTALE CAPITOLO	10.000.000			10.000.000		
1801 01073	421011 vers. rit. d'acconto su competenze dic. 70 Pers. e profess. Az.	BANCA D'ITALIA	250.309.719			250.309.719		
1801 01080	421011 arrotondamenti su versamento ritenuta d'acconto Az. S. Pastore	*** CREDITORI DIVERSI ***	250.309.719			250.309.719		
1800 01067	421020 vers. oneri prev. li su competenze dic. 70 Personale Istituito	TOTALE CAPITOLO	18.742.265			18.742.265		
		*** CREDITORI DIVERSI ***	18.742.265			18.742.265		
		SERVIZIO PISCOSISSIONE - CONCESSIONE FIRENZE A	7.115.000			7.115.000		
		*** CREDITORI DIVERSI ***	329			329		
		SERVIZIO PISCOSISSIONE - CONCESSIONE Firenze A	9.000			9.000		
		SERVIZIO PISCOSISSIONE - CONCESSIONE FIRENZE A	3.622.000			3.622.000		
		*** CREDITORI DIVERSI ***	984			984		
		TOTALE CAPITOLO	10.747.213			10.747.213		
		SERVIZIO PISCOSISSIONE - CONCESSIONE FIRENZE A	3.089.050			3.089.050		
		*** CREDITORI DIVERSI ***	222			222		
		TOTALE CAPITOLO	3.089.272			3.089.272		
		ISTITUTO NAZIONALE PREVIDENZA SOCIALE - ZONA EST	5.538.000			5.538.000		

XII LEGISLATURA - DISEGNI DI LEGGE E RELAZIONI - DOCUMENTI

LISTA RESIDUI PASSIVI PER L'ANNO 1990

SEZ.	N° INV.	COD. CAP.	DESCRIZIONE	CREDITORE	IMPORTARE	DEBITO	AGGIUS	% PAGARE	IN° NUM.	DATA NUM.
1800	01048	421029	vers. oneri prev. li su competenze dic. 90 pers. teca. l. settore.	ISTITUTO NAZIONALE PREVIDENZA SOCIALE - FONDA EST	2.343.200			2.343.200		
1800	01071	421029	vers. oneri prev. li su competenze dic. 70 Personale Istituto	EMEREP-ENTE NAZ. PREVID. DIPENDENTI ENTI PUBBLICI	14.282			14.282		
1800	01199	421029	per contributi agricoli unificati 3° trim. 90 pers. oper. Istit. I.	CAU LAVORATORI AGRICOLI SUBORDINATI	2.341.481			2.341.481		
1800	01121	421029	contrib. agricoli unificati 4° trim. 90 pers. oper. Istituto	CAU LAVORATORI AGRICOLI SUBORDINATI	5.850.000			5.850.000		
1800	01124	421029	contrib. agricoli unificati 3° trim. 90 personale operario Sez.	CAU LAVORATORI AGRICOLI SUBORDINATI	5.386.688			5.386.688		
1800	01125	421029	contrib. agricoli unificati 4° trim. 90 pers. oper. sez. I.	CAU LAVORATORI AGRICOLI SUBORDINATI	5.444.240			5.444.240		
1800	01124	421029	contrib. oneri prev. li su compet. anno 89 impiegati l. determinato	EMEREP-ENTE NAZ. PREVIDENZA E ASSISTENZA IMP. IEG. AG.	14.300			14.300		
1801	01049	421029	vers. oneri prev. li su competenze dic. 90 impiegato Sez. I. retti	ISTITUTO NAZIONALE DELLA PREVIDENZA SOCIALE - PIETI	1.790.000			1.790.000		
1801	01072	421029	vers. oneri prev. li su competenze dic. 90 impiegato Sez. I. retti	EMEREP-ENTE NAZ. PREVID. DIPENDENTI ENTI PUBBLICI	5.140			5.140		
1801	01125	421029	contributi agricoli unificati 3° trim. 90 pers. oper. sez. I.	CAU LAVORATORI AGRICOLI SUBORDINATI	1.413.312			1.413.312		
1801	01136	421029	contributi agricoli unificati 4° trim. 90 pers. oper. sez. I.	CAU LAVORATORI AGRICOLI SUBORDINATI	1.305.740			1.305.740		
				TOTALE CAPITULO	32.996.783			32.996.783		
1801	01070	421021	vers. oneri prev. li su competenze dic. 90 impiegato Azienda	ISTITUTO NAZIONALE DELLA PREVIDENZA SOCIALE - PIETI	2.321.000			2.321.000		
1801	01131	421021	contributi agricoli unificati 3° trim. 90 pers. oper. Azienda	CAU LAVORATORI AGRICOLI SUBORDINATI	8.882.914			8.882.914		
1801	01132	421021	contributi agricoli unificati 4° trim. 90 pers. oper. Azienda	CAU LAVORATORI AGRICOLI SUBORDINATI	11.580.000			11.580.000		
1801	01133	421021	contributi prev. li su competenze anno 90 impiegato Azienda	EMEREP-ENTE NAZ. PREVIDENZA E ASSISTENZA IMP. IEG. AG.	1.127.300			1.127.300		
				TOTALE CAPITULO	23.751.214			23.751.214		
				TOTALE ANNO	832.150.415			832.150.415		
				TOTALE GENERALE	2.425.016.979	91.243.797	712.289.232	1.401.665.538		

IL DIRETTORE  
 (Prof. Sergio Orsi)



IL SEGREARIO  
 (Dott. Carlo Giuseppe)



---

XII LEGISLATURA - DISEGNI DI LEGGE E RELAZIONI - DOCUMENTI

---

BILANCIO CONSUNTIVO 1990

CONTO ECONOMICO AL 31 DICEMBRE 1990

XII LEGISLATURA - DISEGNI DI LEGGE E RELAZIONI - DOCUMENTI

CONTO ECONOMICO DELL'ESERCIZIO 1990

P A R T E P R I M A

ENTRATE E SPESE FINANZIARIE CORRENTI

TITOLO I

ENTRATE CONTRIBUTIVE

CAT. 1 - Aliquote contributive ecc. -  
 CAT. 2 - Quote partecipazione iscritti, ecc. -  
 TITOLO II  
 ENTRATE DERIVANTI  
 DA TRASFERIMENTI CORRENTI  
 CAT. 3 - Trasferimenti dallo Stato 1.051.000.570=

CAT. 4 - Trasferimenti dalle Regioni -  
 CAT. 5 - Trasferimenti da Comuni e Province -  
 CAT. 6 - Trasferimenti da altri Enti -

TITOLO III

ALTRE ENTRATE

CAT. 7 - Entrate derivanti dalla vendita, ecc. 424.486.960-  
 CAT. 8 - Redditi e proventi patrimoniali 24.160.853=

CAT. 9 - Poste correttive e compensative, ecc. 548.874=

CAT.10 - Entrate non classificabili -

TOTALE PARTE PRIMA 1.500.197.257=

TITOLO I

SPESE CORRENTI

CAT. 1 - Spese per gli Organi dell'Ente 35.068.630=

CAT. 2 - Oneri per il personale in attività di servizio 589.609.497=

CAT. 3 - Oneri per il personale in quiescenza -

CAT. 4 - Spese per l'acquisto di beni di consumo e servizi 644.289.637=

CAT. 5 - Spese per prestazioni istituzionali 66.000.000-

CAT. 6 - Trasferimenti passivi -

CAT. 7 - Oneri finanziari 918.747=

CAT. 8 - Oneri tributari 77.932.786-

CAT. 9 - Poste correttive e compensative di entrate correnti 57.020.921=

CAT.10 - Spese non classificabili in altre voci 3.600.920=

TOTALE PARTE PRIMA 1.472.441.136=

XII LEGISLATURA - DISEGNI DI LEGGE E RELAZIONI - DOCUMENTI

P A R T E S E C O N D A  
COMPONENTI CHE NON DANNO LUOGO A MOVIMENTI FINANZIARI

R E N T I E

A) Entrate accertate in precedenti esercizi di pertinenza dell'esercizio -  
 B) Produzioni e movimenti interni -  
 C) Trasferimenti attivi in natura -  
 I) Variazioni patrimoniali straordinarie  
 a) sopravvenienze attive:  
 - acquisizioni patrimoniali 589.307.020=  
 - ricavi per alienazione beni patrimoniali fuori uso 79.550.022=  
 - incremento valore bestiame 12.600.000=  
 b) insussistenze passive:  
 - maggiore riaccertamento residui attivi -  
 - minore riaccertamento residui passivi 92.779.574=  
 E) Spese impegnate di competenza di successivi esercizi  
 - costi sospesi per rimanenze finali di: 774.236.616=  
 - prodotti 175.355.000=  
 - materiali di consumo 7.372.000=  
 182.727.000=

S P E S E

A) Spese di competenza impegnate precedenti esercizi -  
 - Rimanenze iniziali di: 156.730.000=  
 - prodotti 11.795.000=  
 - materiali di consumo 170.525.000=  
 B) Produzioni e movimenti -  
 C) Trasferimenti passivi in natura -  
 D) Ammortamenti e deperimenti:  
 - beni immobili 38.161.500=  
 - beni mobili 176.917.040=  
 215.078.540=  
 E) Svalutazione e deprezzamenti eliminazione immobilizzazioni non ammortizzate  
 - macchinari agricoli 5.799.220=  
 - bestiame 40.700.000=  
 46.499.220=  
 F) Accantonamenti per oneri presunti di competenza -  
 G) Quota dell'esercizio per l'adeguamento del fondo indennità anzianità personale 34.000.000=  
 H) Variazioni patrimoniali straordinarie  
 a) sopravvenienze passive:  
 - eccedenza degli impegni sugli accertamenti 117.774.534=  
 b) insussistenze attive:  
 - minore riaccertamento residui attivi 51.959.120=  
 - maggiore riaccertamento residui passivi 1.516.277=  
 53.475.397=  
 I) Entrate accertate nell'esercizio di pertinenza di successivi esercizi -  
 TOTALE PARTE SECONDA 637.952.691=  
 TOTALE GENERALE (1 + 2) 2.111.793.829=  
 Avanzo economico 345.367.044=  
 TOTALE A PAREGGIO 2.457.160.873=  
 \*\*\*\*\*

XII LEGISLATURA - DISEGNI DI LEGGE E RELAZIONI - DOCUMENTI

M.A.F. - I.R.S.M. PER LO STUDIO E LA DIFESA DEL SUOLO S. B. 1072  
 16/04/91  
**RENDICONTO FINANZIARIO DELL'ESERCIZIO 1990**      **PARTE I**

**ENTRATE**

CODICE	DESCRIZIONE	PREVISIONI				SOMME ACCERTATE			DIFFERENZE RISPETTO ALLE PREVISIONI	
		VARIAZIONI		DEFICIT/RIE	PAGATE DA PREVIDENZE	TOTALI ACCERTATI	IN +	IN -	IN %	
		IN AUMENTO	IN DIMINUIZIONE						IN +	IN -
		4	5 (7-4)	6 (5-7)	7 (6-5-6)	8	9 (10-8)	10 (9-10)	11 (10-7)	12 (7-10)
		52.000.000	45.477.807		157.477.807					
	TITOLO 1 - ENTRATE CONTRIBUTIVE									
	Art. 1 - ALIQUOTE CONTRIBUTIVE A CARICO DEI DATORI DI LAVORO (C/O DEGLI ISCRITTI)									
101010	- Aliquote contributive a carico dei datori di lavoro (c/o degli iscritti)									
102010	Art. 2 - QUOTE DI PARTECIPAZIONE DEGLI ISCRITTI ALL'ONERE DI SPECIFICHE GESTIONI									
	- Quote di partecipazione iscritti all'onere di specifiche gestioni									
	TITOLO 2 - ENTRATE DERIVANTI DA TRASFERIMENTI CORRENTI									
	Art. 1 - TRASFERIMENTI DA PARTE DELLO STATO									
203010	- Contributo del Ministero Agricoltura e Foreste per il finanziamento	891.100.000	48.800.000		939.900.000	939.900.000		939.900.000		
203020	- Altri contributi del Ministero Agricoltura e Foreste		46.000.000		46.000.000	46.000.000		46.000.000		
203027	- Contributo del Ministero Agricoltura e Foreste concesso sul "Programma Foraggero Copiatrico"									
203023	- Contributo del Ministero Agricoltura e Foreste concesso sul prog. "Incremento Produzione Forforicola"									
203027	- Contributo del Ministero Agricoltura e Foreste sul programma "tecnologie avanzate"									
203028	- Contributo del Ministero Agricoltura e Foreste sul programma "Ornamenti Culturali"									
203029	- Contributo del Ministero Agricoltura e Foreste sul programma "Foraggicoltura Prativa"									
	- Totale - Categoria 3 -	891.100.000	159.400.000		1.050.500.000	1.050.500.000		1.050.500.000		
	TITOLO 3 - TRASFERIMENTI DA PARTE DELLE REGIONI									
304010	- Contributi dalla Regione.....									
305010	TITOLO 4 - TRASFERIMENTI DA PARTE DEI COMUNI E DELLE PROVINCE									
	- Contributi dal.....									
306010	TITOLO 5 - TRASFERIMENTI DA PARTE DI ALTRI ENTI DEL SETTORE PUBBLICO									
	- Contributi dalla Società agraria									
	- Totale - Categoria 5 -									
	TITOLO 6 - ALTRE ENTRATE									
	- Totale - Categoria 6 -									
	TITOLO 7 - TOTALE	991.100.000	159.400.000		1.150.500.000	1.150.500.000		1.150.500.000		

XII LEGISLATURA - DISEGNI DI LEGGE E RELAZIONI - DOCUMENTI

M.A.F. - I.R.S.A. PER LO STUDIO E LA DIFESA DEL SUOLO S. S. S. S. S.

16/04/91

RENDICONTO FINANZIARIO DELL'ESERCIZIO 1990

PARTI II

ENTRATE

CAPITOLO CODICE	GESTIONE DEI RESIDUI ATTIVI					GESTIONE DI CASSA						TOTALE DEI RESIDUI ATTIVI AL TERMINE DELL'ESERCIZIO
	RESIDUI ALL'INIZIO DELL'ESERCIZIO	RISCOSSI	RIMASTI DA RISCUOTERE	TOTALE	VARIAZIONI		PREVISIONI	RISCOSSIONI	DIFFERENZE RISPETTO ALLE PREVISIONI			
					IN +	IN -			IN +	IN -		
13	14	15 (14-13)	16 (14+15)	17 (16-13)	18 (13-16)	19	20	21 (20-19)	22 (19-20)	23 (19+15)		
TIT. 1												
101010												
102010												
TIT. 2												
203010							959.900.000	959.900.000				
203020	69.000.000		69.000.000	69.000.000		135.000.000	49.500.000	85.500.000	85.500.000			
203022	25.697.260		24.399.450	24.399.450	1.297.810	25.697.260		25.697.260	25.697.260	24.399.450		
203023	68.211.000		68.211.000	68.211.000		68.211.000		68.211.000	68.211.000	68.211.000		
203027	35.661.910				35.661.910	35.661.910		35.661.910	35.661.910			
203028	92.675.935		77.148.035	77.148.035	5.527.900	92.675.935		92.675.935	92.675.935	77.148.035		
203029						25.190.573	12.550.285	12.550.285	12.550.285	12.550.285		
Tot. Tit. 2	281.245.205		238.758.485	238.758.485	42.486.720	1.332.245.775	1.021.950.285	310.295.490	310.295.490	267.708.775		
204010												
205010												
206010	28.000.000	28.000.000		28.000.000		28.000.000	28.000.000					
Tot. Col. 3	28.000.000	28.000.000		28.000.000		28.000.000	28.000.000					
TOT. TIT. 2	289.245.205	28.000.000	238.758.485	266.758.485	42.486.720	1.360.245.775	1.049.950.285	310.295.490	310.295.490	267.708.775		

XII LEGISLATURA - DISEGNI DI LEGGE E RELAZIONI - DOCUMENTI

M.M.F. - I.R.E.A. PER LO STUDIO E LA DIFESA DEL SUOLO - SCHEDE  
 14/04/74  
**RENDICONTO FINANZIARIO DELL'ESERCIZIO 1970** PARTE I  
**ENTRATE**

CODICE	DESCRIZIONE	PREVISIONI					SOPRA ACCERTATE		DIFFERENZE	
		INITIALE	IN AUMENTO (o in DIMINUIZIONE)	DEFINITIVE	ESECUZIONI	PIU' O MENO ESERCITATE	PIU' O MENO ACCERTATE	IN %	IN %	
20010	ENTRATE SEZIONALI DELLA SECONDA CI. ELI E DELLA PRESSIONE DI SEPIZI	30.000.000		48.000.000	17.270.711	29.254.648	48.760.229		29.421	
20011	Prodotto dalla vendita di prodotti Agricolo Agrario San Fancisco	397.000.000	21.000.000	316.000.000	399.336.000	38.399.276	377.276.591	1.726.281		
20020	Altri proventi	427.000.000	21.000.000	422.000.000	396.542.699	17.344.242	424.466.740	1.276.591	29.421	
20030	Totale Categoria 7 - (RISULTI E PROVENTI PARIPARTITIVI)	13.200.000		14.200.000	8.498.141	1.894.293	15.372.524	991.264	50.000	
20050	Interessi e proventi su titoli a reddito fisso	50.000		50.000						
20060	Interessi e proventi su depositi e conti correnti	8.000.000		8.000.000	14.000	8.234.829	8.242.829	12.829		
20070	Totale Categoria 8 - (POSTE COMPETITIVE E CONVENIENTI DI SPESE CORRENTI)	24.950.000	1.200.000	22.050.000	8.510.741	15.648.112	24.766.853	1.660.853	50.000	
20080	Proventi e rimborsi fiscali	1.501.000		1.500.000	540.874	1.000	540.874		251.000	
20090	Totale Categoria 9 - (ENTRATE NON CLASSIFICABILI IN ALTRA SECI)	1.500.000		1.500.000	540.874	1.000	540.874		251.000	
20010	Totale (colate non classificabili)	447.550.000	48.200.000	449.350.000	315.578.131	101.278.274	449.746.377	1.397.426	1.000.000	
21000	TOTALE TITOLO 3 - (ENTRATE PER ALIQUAZIONE DI BENI PARTICIPATIVI E PERSECUZIONE DI CREDITI)									
21010	ALIQUAZIONE DI BENI PARTICIPATIVI E CREDITI									
21020	Aliquazione terreni									
21030	ALIQUAZIONE DI IMMOBILIZZAZIONI REOLARE									
21040	Aliquazione beni mobili									
21050	Aliquazione immobili, terreni e altre categorie									
21060	Aliquazione immobili e altre categorie agricole									
21070	Aliquazione immobili e altre categorie ipotecarie	19.000.000		19.000.000	16.110.191		19.117.300	19.117.300		
21080	Aliquazione immobili Agrario San Fancisco	20.000.000		20.000.000	14.235.021	15.302.493	14.735.021	1.033.922		

XII LEGISLATURA - DISEGNI DI LEGGE E RELAZIONI - DOCUMENTI

M.A.F. - I.R.S.A. PER LO STUDIO E LA DIFESA DEL SUO ~~OGGETTO~~

16/04/91

RENDICONTO FINANZIARIO DELL'ESERCIZIO 1990 PARTE II

ENTRATE

CAPITULO	GESTIONE DEI RESIDUI ATTIVI						GESTIONE DI CASSA				TOTALE DEI RESIDUI ATTIVI AL TERMINE DELL'ESERCIZIO	
	CODICE	RESIDUI ALL'INIZIO DELL'ESERCIZIO	PISCOSSI	RIMASTE DA RESCUTERE	TOTALI	VARIAZIONI		PREVISIONI	PISCOSSIONI	DIFFERENZE RISPETTO ALLE PREVISIONI		
						IN +	IN -			IN +		IN -
13	14	15 (16-14)	16 (14+15)	17 (16-13)	18 (13-16)	19	20	21 (20-19)	22 (19-20)	23 (19+15)		
307010	5.040.682	5.040.682		5.040.682			51.840.682	22.246.393		29.594.289	29.554.668	
307011	192.637.282	121.517.820	64.622.167	186.139.987		6.497.295	568.637.282	410.856.807		157.780.475	153.011.761	
307050												
Tot. Cat. 7	197.677.964	126.558.502	64.622.167	191.180.669		6.497.295	620.477.964	433.103.200		187.374.764	182.566.427	
308011	2.262.600	2.158.900	103.700	2.262.600			16.762.600	19.657.641		6.104.959	6.997.989	
308020							50.000			50.000		
308030	7.227.037	15.280	7.211.749	7.227.037			15.227.037	29.288		15.197.749	15.965.518	
Tot. Cat. 8	9.489.637	2.174.180	7.315.449	9.489.637			32.039.637	19.686.729		21.352.708	22.963.501	
309010	787.550	517.550	270.000	787.550			2.287.550	1.360.424		1.227.126	276.300	
Tot. Cat. 9	787.550	517.550	270.000	787.550			2.287.550	1.360.424		1.227.126	276.300	
310010												
Tot. Tit. 3 III	207.755.151	129.250.240	72.207.516	201.457.356		6.497.295	554.805.151	443.348.553		209.756.578	205.005.198	
41010												
41020												
41030	6.545.000	6.545.000		6.545.000			6.545.000	6.545.000				
41031	2.775.000					2.775.000	2.775.000	18.017.000	15.042.000			
41051	16.549.000	3.300.000	9.541.000	16.549.000			16.549.000	59.039.000		17.110.477	19.843.479	







XII LEGISLATURA - DISEGNI DI LEGGE E RELAZIONI - DOCUMENTI

M.A.F. - I.R.S.A. PER LO STUDIO E LA DIFESA DEL SUOLO - FIRENZE  
 16/04/91  
**RENDICONTO FINANZIARIO DELL'ESERCIZIO 1990** PARTE I  
**ENTRÉE**

CODICE	DESCRIZIONE	C O N T A B I L I Z Z A T O R I O									
		P R E V I S I O N I			S O R S E A C C E T T A T E			D I F F E R E N Z E		P I S T O L I N O	
		INITIALE	V A R I A Z I O N I		FISCOSSE	RISORSE DA FISORTITE	TOTALI ACCETTATI	IN +	IN -	IN +	IN -
			IN AUMENTO	IN DIMINUIZIONE							
4	5 (7-4)	6 (4-7)	8	9 (10-8)	10 (8-9)	11 (10-7)	12 (7-10)	13 (10-7)	14 (7-10)		
Cat. 20 - ASSUNZIONE DI ALTRI DEBITI FINANZIARI											
620010	- Contrazione debiti diversi	80.000.000	12.000.000	92.000.000	57.349.054	9.000	57.349.054			34.678.944	
621010	- EMISSIONE DI OBBLIGAZIONI	32.000.000		32.000.000	18.243.222		18.243.222			13.756.778	
	- Emissione di obbligazioni	23.000.000	88.000.000	111.000.000	70.046.986	26.744.147	96.811.131			14.188.847	
TITOLO 7 - PARTITE DI GIRO											
Cat. 27 - ENTRATE AVANTI INIZIALE DI GIRO											
720010	- Entrate erariali	10.000.000	98.000.000	108.000.000	42.382.943	20.581.257	62.544.720			1.000.000	
720020	- Entrate erariali Azienda San Pastore	1.000.000		1.000.000							
720022	- Entrate previdenziali ed assistenziali	3.500.000		3.500.000		300.000	300.000			3.200.000	
720021	- Entrate previdenziali ed assistenziali Azienda San Pastore	2.000.000		2.000.000		2.000.000	2.000.000				
720020	- Entrate diverse	4.000.000		4.000.000	1.104.030	1.075.279	2.900.000			1.095.000	
720040	- Trattante per conto terzi										
720050	- Depositi cauzionali da terzi										
720060	- Recupero anticipazioni fondo economato										
720070	- Recupero anticipazioni sezioni periferiche										
720080	- Recupero anticipazioni varie										
720090	- Partite in conto spezzate										
	- Totale Categoria 27	157.500.000	198.000.000	315.500.000	189.127.237	50.146.574	239.248.151			7.331.849	
	- TOTALE TITOLO 7	157.500.000	198.000.000	315.500.000	189.127.237	50.146.574	239.248.151			7.331.849	

XII LEGISLATURA - DISEGNI DI LEGGE E RELAZIONI - DOCUMENTI

M.A.F. - I.R.S.A. PER LO STUDIO E LA DIFESA DEL SUOLO - FIRENZE  
 16/04/91  
**RENDICONTO FINANZIARIO DELL'ESERCIZIO 1990** PARTE II  
**ENTRATE**

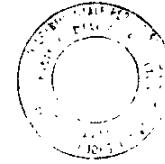
CAPITOLO CODICE	G E S T I O N E D E I P E S I D U I A T T I V I			G E S T I O N E D E I C A S S A				TOTALE DEI RESIDUI ATTIVI AL TERMINE DELL'ESERCIZIO		
	RESIDUI ALL'INIZIO DELL'ESERCIZIO	RISCOSSI	RIMASTI DA RISCUOTERE	TOTALI	V A R I A Z I O N I		RISCOSSIONI		D I F F E R E N Z E R I S P E T T O A L L E P R E V I S I O N I	
					IM +	IM -				IM +
13	14	15 (16-14)	16 (14+15)	17 (16-13)	18 (13-16)	19	20	21 (20-19)	22 (19-20)	23 (9+15)
620010										
621010										
TOT. 7										
722010	3.229.105	2.044.000	1.185.000	3.229.000	105	95.227.105	57.404.058	35.825.049		1.194.000
722011	1.361.911	96.000	1.265.911	1.361.911		33.361.911	18.339.232	15.022.689		1.265.911
722020	45.195	45.195	45.195	45.195		111.345.195	70.112.181	-40.233.014		26.744.167
722021	101.445		101.445	101.445		68.101.445	42.382.943	25.718.482		20.663.202
722030	8.709		8.709	8.709		1.008.709		1.008.709		9.709
722040										
722050						3.500.000		3.500.000		300.000
722060	2.000.000	2.000.000		2.000.000		4.000.000	2.000.000	2.000.000		2.000.000
722070	1.500.000	1.500.000		1.500.000		7.500.000	2.604.000	4.895.000		1.095.000
722080										
722090										
Tot. Cat. 22	3.246.365	5.685.195	2.561.065	3.246.260	105	323.746.365	194.342.452	128.993.213		53.271.259
TOT. TIT. 7	3.246.365	5.685.195	2.561.065	3.246.260	105	323.746.365	194.342.452	128.993.213		53.271.259



XII LEGISLATURA - DISEGNI DI LEGGE E RELAZIONI - DOCUMENTI

RENDICONTO FINANZIARIO DELL'ESERCIZIO 1990 Pagine II  
FINIRIF

CAPITOLLO CODICE	GESTIONE DEI PASSIVI ATTIVI				GESTIONE DI CASSA				TOTALE DEI PASSIVI ATTIVI AL TERMINE DELL'ESERCIZIO	
	PASSIVI ALL'INIZIO DELL'ESERCIZIO	PISCOSSI	RIMASTI DA PISCOZIARE	TOTALI	VARIAZIONI		PREVISIONI PISCOZIONI	DIFFERENZE RISPETTO ALLE PREVISIONI		
					III +	III -		III +		III -
13	14	15 (16-14)	16 (14+15)	17 (16-13)	18 (13-16)	19	20	21 (20-19)	22 (19-20)	23 (22+15)
PIEP. 111001										
- 111000 1 -										
- 111000 2 -	309.245.225	18.000.000	238.758.485	266.758.485	42.486.220	1.360.245.775	1.049.950.285	310.295.490		267.808.770
- 111000 3 -	207.955.151	129.250.240	72.207.616	201.457.856	6.497.295	654.805.151	444.848.553	209.954.598		205.805.295
- 111000 4 -	26.088.000	14.553.000	8.341.000	23.094.000	2.975.000	355.120.984	93.800.523	15.042.000		287.895.483
- 111000 5 -	55.471.715		55.471.715	55.471.715		125.286.215	62.593.250	62.682.965		62.682.965
- 111000 6 -										
- 111000 7 -	8.246.265	5.685.195	2.561.065	8.246.260	105	323.246.365	194.842.452	128.903.913		53.271.959
TOTALE GENEP.	606.987.436	177.498.435	377.539.881	555.028.316	51.959.420	2.819.204.490	1.836.035.063	15.042.000	998.211.427	877.425.167



IL DIRETTORE  
(Prof. Giulio Ronchetti)

XII LEGISLATURA - DISEGNI DI LEGGE E RELAZIONI - DOCUMENTI

RENDICONTO FINANZIARIO DELL'ESERCIZIO 1990 - PARTE I  
SPESE

CATEGORIE	CAPITOLI		PREVISIONI						SOPRE INCASSATE		DIFFERENZE	
	DESCRIZIONE		INITIALI	PARZIALI		DEBITO	PAGATE	RIMBORSATE DA PAGARE	TOTALI	IN		
				IN AMBITO	IN RIMBORSO					IN	IN	
			5 (7-4)	6 (4-7)	7 (4+4)	8	9 (10-8)	10 (8+9)	11 (10-7)	12 (7-10)		
<b>TITOLO I - SPESE CORRENTI</b>												
<b>Cap. 1 - SPESE PER GLI ORGANI DELL'ENTE</b>												
1010	Compenso al Presidente	6.300.000			6.300.000	6.300.000		6.300.000		60.000		
10109	Compenso ai Componenti al Consiglio di Amministrazione	16.000.000	2.000.000		12.000.000	11.440.000		11.440.000		552.000		
101030	Compenso ai Componenti al Collegio dei Revisori	9.300.000	500.000		8.800.000	8.700.000		8.700.000		10.000		
101040	Compenso ai Componenti al Comitato Scientifico	1.000.000			1.000.000					1.000.000		
101050	Indennità e rimborso spese di trasporto per missioni agli organi istituzionali - Totale Categoria 1 -	8.000.000	1.300.000		9.300.000	8.417.000	173.000	8.590.000		799.370		
1020	<b>Cap. 2 - SPESE PER IL PERSONALE IN ATTIVITA' DI SERVIZIO</b>	38.640.000	1.300.000		37.340.000	36.895.000	173.000	37.068.000		2.391.370		
102010	Stipendi ed altri assegni fissi al personale impiegatizio	37.000.000	500.000		37.500.000	36.400.000	1.100.000	37.500.000		1.100		
102011	Stipendi ed altri assegni fissi al personale impiegatizio dell'Attivita' San Pastorale	31.000.000	6.200.000		37.200.000	36.400.000		36.400.000		800.000		
102110	Stipendi ed altri assegni fissi al personale tempo determinato prog. "Incremento Produzione/Attivita'											
102011	Stipendi ed altri assegni fissi al personale tempo determinato prog. "Incremento Produzione/Attivita'											
102018	Stipendi ed altri assegni fissi al personale tempo determinato prog. "Tecnologie Avanzate"											
102020	Stipendi ed altri assegni fissi al personale tempo determinato prog. "Ordinamenti Culturali"											
102021	Stipendi ed altri assegni al personale operaio dell'Attivita' San Pastorale	180.000.000	5.500.000		185.500.000	183.484.500		183.484.500		2.015.500		
102028	Stipendi ed altri assegni al personale operaio programma "Giovanni Colivari"	100.000.000			100.000.000	91.154.500		91.154.500		8.845.500		
102030	Compenso per lavoro straordinario al personale impiegatizio	4.500.000			4.500.000	3.650.140		3.650.140		849.860		
102031	Compenso per lavoro straordinario al personale impiegatizio dell'Attivita' San Pastorale	2.500.000			2.500.000	1.959.200		1.959.200		540.800		
102040	Compenso per lavoro straordinario al personale operaio	4.500.000	800.000		5.300.000	5.608.344		5.608.344		308.344		
102041	Compenso per lavoro straordinario al personale impiegatizio dell'Attivita' San Pastorale	1.500.000	500.000		2.000.000	3.177.240		3.177.240		1.677.240		
102050	Indennita' e rimborso spese di trasporto per missioni in territorio nazionale	75.000.000	10.500.000		85.500.000	49.099.000	4.500.000	53.599.000		31.901.000		
102051	Indennita' e rimborso spese di trasporto per missioni in territorio nazionale dell'Attivita' San Pastorale	500.000			500.000	185.000		185.000		315.000		

XII LEGISLATURA - DISEGNI DI LEGGE E RELAZIONI - DOCUMENTI

RENDICONTO FINANZIARIO DELL'ESERCIZIO 1990 PARTE II  
SPESE

CAPITOLO	GESTIONE DEI RESIDUI PASSIVI					GESTIONE DI CASSA					TOTALE DEI RESIDUI PASSIVI AL TERMINE DELL'ESERCIZIO
	RESIDUI ALL'INIZIO DELL'ESERCIZIO	PAGATI	RINASTI DA PAGARE	TOTALI	VARIAZIONI		PREVISIONI	PAGAMENTI	DIFFERENZE RISPETTO ALLE PREVISIONI		
					IN +	IN -			IN +	IN -	
13	14	15 (14-14)	16 (14+15)	17 (16-13)	18 (13-16)	19	20	21 (20-19)	22 (19-20)	23 (9+15)	
111. 1											
10100							6.340.000	6.300.000	60.000		
101020							12.000.000	11.448.000	552.000		
101030							8.800.000	8.730.000	70.000		
101040							1.000.000		1.000.000		
101050	115.755	115.755		115.755			9.415.755	8.532.755	883.000	173.630	
tot. Cat. 1	115.755	115.755		115.755			37.575.755	35.010.755	2.565.000	173.630	
102010							67.500.000	66.038.813	1.461.187	1.460.000	
102011							37.000.000	36.484.749	515.251		
102013	32.000.000	12.089.430	19.910.570	32.000.000			21.000.000	12.089.430	8.910.570	19.910.570	
102017	33.900.000					33.900.000	33.900.000		33.900.000		
102018	33.299.742	22.151.265	10.669.957	32.821.222		478.528	27.300.000	22.151.265	4.848.735	10.669.957	
102020							195.500.000	193.484.670	2.015.330		
102021	1.041.590		1.041.590	1.041.590			97.341.590	81.194.783	16.146.807	1.041.590	
102028	5.000.000					5.000.000	5.000.000		5.000.000		
102030							4.500.000	3.650.140	849.860		
102031							2.000.000	1.988.807	11.193		
102040	164.704		164.704	164.704			5.864.704	5.608.844	255.860	164.704	
102041							4.000.000	3.977.646	22.354		
102050	4.125.650	4.125.650		4.125.650		152.000	47.500.000	45.026.740	2.473.260	4.567.075	
102051							500.000	180.000	320.000	152.000	

XII LEGISLATURA - DISEGNI DI LEGGE E RELAZIONI - DOCUMENTI

RENDICONTO FINANZIARIO DELL'ESERCIZIO 1990 PARTE I

SEPF '91

CODICE	DESCRIZIONE	PREVISIONI				SOPRE IMPEGNATE			DIFFERENZE RISPETTO ALLE PREVISIONI	
		INIZIALI	VARIAZIONI		DEFINITIVE	PAGATE	PAGATE ON PAGARE	TOTALI IMPEGNI	IN -	
			IN AUMENTO	IN DIMINUIZIONE					IN +	IN -
		6	5 (7-6)	4 (4-7)	8	9 (10-8)	10 (8+9)	11 (10-7)	12 (7-10)	
102053	- Indennità e rimborso spese di trasporto per assistenziali prog. "Incremento prod. l'artificiale"									
102057	- Indennità e rimborso spese di trasporto per assistenziali programma "Tecnologie Avanzate"									
102058	- Indennità e rimborso spese di trasporto per assistenziali programma "Ordinamenti Culturali"									
102059	- Indennità e rimborso spese di trasporto per assistenziali in territorio Prog. "Foraggiolitura Prativa"									
102060	- Indennità e rimborso spese di trasporto per assistenziali all'estero									
102067	- Indennità e rimborso spese di trasporto per assistenziali all'estero programma "Tecnologie Avanzate"									
102068	- Indennità e rimborso spese di trasporto per assistenziali all'estero programma "Ordinamenti Culturali"									
102069	- Indennità e rimborso spese di trasporto per assistenziali all'estero Prog. "Foraggiolitura Prativa"									
102090	- Oneri previdenziali ed assistenziali a carico dell'Ente	65.000.000	4.000.000		69.000.000	21.803.817	65.699.878		3.309.122	
102081	- Oneri previdenziali ed assistenziali a carico dell'Ente per l'Ateneo San Pastore	58.000.000			58.000.000	35.442.237	58.000.000		1.996.966	
102083	- Oneri previdenziali ed assistenziali a carico dell'Ente su prog. "Incremento produzione l'artificiale"									
102088	- Oneri previdenziali ed assistenziali a carico dell'Ente su programma "Ordinamenti Culturali"									
102100	- Corsi per il personale e partecipazione alle spese per corsi inediti da Enti, Istituz. Amministrazioni varie	5.000.000	2.000.000		7.000.000		7.000.000			
102108	- Corsi per il personale e spese per corsi inediti da Enti, Istituz. ed Ammin. prog. "Ordinamenti Culturali"	4.000.000	1.800.000		5.800.000	2.940.986	2.859.016			
102110	- Costosetti incentivanti la produttività	572.000.000	46.200.000	14.800.000	603.700.000	517.105.629	589.699.497		14.090.573	
103010	Cat. 3 - ONERI PER IL PERSONALE IN QUOTIDIANITÀ - Pensioni a carico dell'Ente									
104010	Cat. 4 - SPESE PER L'ACQUISTO DI BENI DI CONSUMO E DI SERVIZI	500.000	610.000		1.110.000	1.107.000	1.107.000		3.000	
104020	- Spese per acqua, gas, energia elettrica	40.000.000	5.000.000		45.000.000	39.913.127	45.000.000		293.200	
104021	- Spese per acqua, gas, energia elettrica Azienda San Pastore	15.000.000			15.000.000	14.735.151	14.996.200		1.700	
104030	- Spese per il riscaldamento	25.000.000		3.000.000	28.000.000	12.513.154	28.000.000		602.218	



XII LEGISLATURA - DISEGNI DI LEGGE E RELAZIONI - DOCUMENTI

RENDICONTO FINANZIARIO DELL'ESERCIZIO 1990 PARTE II

ESPESE.

PARTICOLA CODICE	GESTIONE DEI RESIDUI PASSIVI				VARIAZIONI		GESTIONE DI CASSA		DIFFERENZE RISPETTO ALLE PREVISIONI		TOTALE DEI RESIDUI PASSIVI AL TERMINE DELL'ESERCIZIO
	RESIDUI ALL'INIZIO DELL'ESERCIZIO	PAGATI	REMANZI DA PAGARE	TOTALE	IN +	IN -	PREVISIONI	PAGAMENTI	IN +	IN -	
									21 (20-19)	22 (19-20)	
1)	2)	15 (16-14)	16 (14+15)	17 (16-13)	18 (13-16)	19	20	21 (20-19)	22 (19-20)	23 (14+15)	
102053	35.000.000	8.209.730	26.798.270	35.000.000			25.000.000	8.209.730			26.798.270
102057	1.075.000	287.645		287.645		738.355	1.025.000	287.645		738.355	
102058	7.945.537	4.803.945	1.556.761	6.360.706		1.584.931	7.500.000	4.803.945		2.696.055	1.556.761
102059							2.000.000			2.000.000	8.000.000
102060	1.221.365	3.221.365		3.221.365			8.421.365	8.226.498		194.867	
102067	1.783.667	674.450		674.450		1.109.217	1.783.667	674.450		1.109.217	
102068	5.700.000	1.346.035	3.000.000	4.346.035		1.253.165	5.700.000	1.346.035		4.353.165	3.000.000
102069							2.500.000			2.500.000	2.500.000
102080	19.241.499	21.241.499		21.241.499	1.450.860	36.348	84.000.000	62.229.852		21.770.148	24.803.047
102081	21.849.374	21.517.270		21.517.270		332.104	75.000.000	54.959.507		20.040.493	20.561.757
102083	11.040.000	4.244.204	6.795.796	11.000.000			10.000.000	4.244.204		5.755.796	6.795.796
102088	8.000.000	4.346.854	3.653.146	8.000.000			8.000.000	4.346.854		3.653.146	3.653.146
102100	2.000.000	2.000.000		2.000.000			2.000.000	2.000.000		5.000.000	2.000.000
102108											
102110							5.800.000	2.740.986		2.859.014	2.859.014
102111	271.137.008	110.251.824	73.550.794	103.902.628	1.450.860	44.685.279	782.037.206	629.057.513		152.979.693	145.454.637
103010											
104010							1.110.000	1.107.000		3.000	
104020	1.399.702	1.399.702		1.399.702			47.000.000	43.106.827		3.893.173	1.399.702
104021	108.900	108.900		108.900			15.100.000	12.044.050		3.055.950	1.081.150
104030	7.278.822	7.278.822		7.278.822			26.200.000	20.091.874		6.108.126	5.684.024



## XII LEGISLATURA - DISEGNI DI LEGGE E RELAZIONI - DOCUMENTI

**RENDICONTO FINANZIARIO DELL'ESERCIZIO 1990      PARTE II**  
**SPESE**

CAPITULO CODICE	GESTIONE DEI RESIDUI PASSIVI				GESTIONE DI CASSA						TOTALE DEI RESIDUI PASSIVI AL TERMINE DELL'ESERCIZIO
	RESIDUI ALL'INIZIO DELL'ESERCIZIO	PAGATI	RINISTI DA PAGARE	TOTALI	VARIAZIONI		PREVISIONI	PAGAMENTI	DIFFERENZE RISPETTO ALLE PREVISIONI		
					IN +	IN -			IN +	IN -	
					13	14			15 (16-14)	16 (14+15)	
104040	1.689.800	1.309.000		1.309.000		360.800	61.150.000	59.373.830		1.776.170	1.094.800
104050							19.811.000	19.487.980		323.020	
104051							1.000.000	728.864		271.136	
104060	7.936.458	6.973.124		6.973.124		63.334	56.000.000	52.147.555		3.852.445	3.472.300
104061	10.115	10.115		10.115			3.000.000	701.115		2.298.885	1.949.400
104070	165.000	165.000		165.000			1.065.000	654.500		410.500	171.100
104079							300.000			300.000	500.000
104080	26.904.700	11.675.500	13.229.200	26.904.700			60.000.000	13.458.994		26.541.006	35.372.000
104085	7.081.819	7.081.819		7.081.819			7.081.819	7.081.819			
104086											
104090	3.353.452	3.278.002		3.278.002		75.450	15.800.000	14.399.405		1.400.595	1.257.973
104091							500.000	319.360		180.640	177.300
104099							500.000			500.000	1.000.000
104100	15.589.301	13.089.704		13.089.704	14.906	2.514.503	95.000.000	68.935.997		16.064.013	15.245.920
104101	10.000	10.000		10.000			1.500.000	1.123.509		376.491	361.193
104103	40.000.000	1.893.309	38.106.691	40.000.000			30.000.000	1.893.309		28.106.691	28.106.691
104105	11.894.481	11.216.181		11.216.181		678.300	11.894.481	11.216.181		678.300	
104107											
104108	21.818.655	15.276.658	6.541.997	21.818.655			20.000.000	15.276.658		4.723.342	6.541.997
104109							2.000.000			2.000.000	1.000.000
104110	6.652.857	6.612.157		6.612.157		41.700	60.000.000	55.242.676		4.757.324	1.443.289
104111	15.236.361	15.221.361		15.221.361		15.000	95.000.000	79.716.781		14.283.219	15.544.427
104112	11.300.000	3.124.000	7.876.000	11.000.000			7.000.000	3.124.000		3.876.000	7.876.000

XII LEGISLATURA - DISEGNI DI LEGGE E RELAZIONI - DOCUMENTI

RENDICONTO FINANZIARIO DELL'ESERCIZIO 1990 PARTE I

151114 F

CATEGORIA	DESCRIZIONE	PREVISIONI (MILIARDI)					DIFFERENZE PREVISIONI ALLE PREVISIONI 1989	
		CAPITOLI		SOTTOTOTALE	RISERVE	RISERVE PER ALTRI	IN +	IN -
		19	20					
		5.174,0	6.143,2	7.445,4	9.110,8	9.194,4	11.107,3	12.773,0
04118	Spese di esercizio: manutenzione, riparazione e noleggio di automezzi: agricoltori (prog. "Agricoltura")			3.600.000		3.600.000		1.400.000
04119	Spese di esercizio: manutenzione, riparazione e noleggio automezzi, parchi agricoli (prog. "Agricoltura")	41.000.000	9.500.000	50.500.000	38.750.374	11.749.626	47.251.503	980.577
04120	Mantenimento e riparazione locali, macchine e attrezzature (trattori, coltivalori elettronici)	44.000.000	15.700.000	59.700.000	20.526.407	39.173.593	52.718.423	116.884
04130	Mantenimento, riparazione ed adattamento locali e relativi impianti	25.000.000	20.000.000	45.000.000	3.818.474	41.181.526	44.992.999	591.276
04131	Mantenimento, riparazione ed adattamento locali e collaudi (veicoli, autoveicoli)	1.500.000		1.500.000	219.441	1.280.559	1.499.999	416.365
04140	Spese di riparazione dati	5.000.000		5.000.000	181.446	4.818.554	102.446	597.000
04150	Spese cartografiche, classificazione terreni ecc.	500.000		500.000		500.000		241.000
04160	Spese di indennizzi a terzi per ricerche di lavoro e di congedo	4.000.000	1.500.000	5.500.000	4.375.000	1.125.000	4.000.000	443.000
04170	Spese per l'attività divulgativa, scambi culturali e istruttivi a società scientifiche	4.000.000	2.000.000	6.000.000	3.484.375	2.515.625	6.000.000	25.500
04180	Conferenze, corsi, seminari, corsi di perfezionamento e per i tecnici specializzati	500.000		500.000		500.000		25.500
04181	Conferenze, corsi, seminari, corsi di perfezionamento e per i tecnici specializzati (Agricoltura)							
04182	Conferenze, corsi, seminari, corsi di perfezionamento e per i tecnici specializzati (Agricoltura)							
04183	Conferenze, corsi, seminari, corsi di perfezionamento e per i tecnici specializzati (Agricoltura)							
04184	Conferenze, corsi, seminari, corsi di perfezionamento e per i tecnici specializzati (Agricoltura)							
04185	Conferenze, corsi, seminari, corsi di perfezionamento e per i tecnici specializzati (Agricoltura)							
04186	Conferenze, corsi, seminari, corsi di perfezionamento e per i tecnici specializzati (Agricoltura)							
04187	Conferenze, corsi, seminari, corsi di perfezionamento e per i tecnici specializzati (Agricoltura)							
04188	Conferenze, corsi, seminari, corsi di perfezionamento e per i tecnici specializzati (Agricoltura)							
04189	Conferenze, corsi, seminari, corsi di perfezionamento e per i tecnici specializzati (Agricoltura)							
04200	Spese per accertamenti sanitari, cure, ricoveri, profumi, ecc.	500.000		500.000		500.000		500.000
04201	Spese per accertamenti sanitari, cure, ricoveri, profumi, ecc. (Agricoltura)							
04210	Spese per accertamenti sanitari, cure, ricoveri, profumi, ecc.	1.000.000		1.000.000		1.000.000		1.000.000
04211	Spese per accertamenti sanitari, cure, ricoveri, profumi, ecc. (Agricoltura)							
04220	Spese di apprestamento	500.000	1.200.000	1.700.000		1.700.000		1.700.000
04230	Spese per acquisto di materiali, forniture, attrezzature, impianti, ecc.	15.000.000	1.000.000	16.000.000	126.796	15.873.204	16.873.204	960.000
04240	Spese per acquisto di materiali, forniture, attrezzature, impianti, ecc. (Agricoltura)							
04250	Spese per acquisto di materiali, forniture, attrezzature, impianti, ecc.	1.000.000		1.000.000		1.000.000		1.000.000
04260	Spese per acquisto di materiali, forniture, attrezzature, impianti, ecc. (Agricoltura)							
04270	Spese per acquisto di materiali, forniture, attrezzature, impianti, ecc.	1.000.000		1.000.000		1.000.000		1.000.000
04280	Spese per acquisto di materiali, forniture, attrezzature, impianti, ecc. (Agricoltura)							
04290	Spese per acquisto di materiali, forniture, attrezzature, impianti, ecc.	1.000.000		1.000.000		1.000.000		1.000.000
04300	Spese per acquisto di materiali, forniture, attrezzature, impianti, ecc. (Agricoltura)							

XII LEGISLATURA - DISEGNI DI LEGGE E RELAZIONI - DOCUMENTI

RENDICONTO FINANZIARIO DELL'ESERCIZIO 1990 PARTE II  
SPESSE

CODICE	GESTIONE DEI RESIDUI PASSIVI				VARIAZIONI		GESTIONE DI CASSA				TOTALE DEI RESIDUI PASSIVI AL TERMINE DELL'ESERCIZIO
	RESIDUI ALL'INIZIO DELL'ESERCIZIO	PAGATI	RINASTI DA PAGARE	TOTALE	IN +	IN -	PREVISIONI	PAGAMENTI	DIFFERENZE RISPETTO ALLE PREVISIONI		
									IN +	IN -	
13	14	15 (16-14)	16 (14+15)	17 (16-13)	18 (13-16)	19	20	21 (20-19)	22 (19-20)	23 (19+15)	
104118	4.368.578	3.500.000		3.500.000		868.578	4.368.578	3.500.000		868.578	
104119							2.000.000			2.000.000	3.600.000
104120	5.293.506	3.823.613	839.193	4.662.806		630.700	55.000.000	42.031.989		12.968.011	11.982.319
104121	28.293.221	18.340.288	19.154.647	37.494.735	50.531	949.017	70.000.000	38.883.111		31.116.889	31.331.047
104131	1.696.300	1.696.300		1.696.300			6.696.300	5.516.916		1.181.384	1.064.500
104140	579.593	550.000	29.593	579.593			1.550.000	766.461		783.539	231.973
104150							1.000.000	185.640		814.360	
104160							450.000			450.000	
104170							5.200.000	4.957.000		243.000	
104180	24.229.528	7.603.608	16.031.676	23.635.284		594.244	31.500.000	11.088.483		20.411.517	20.666.174
104181	7.260.000		7.260.000	7.260.000			7.550.000	674.410		7.075.590	7.260.000
104188	8.633.600		2.000.000	2.000.000		6.633.600	8.633.600			3.633.600	2.000.000
104189							300.000			300.000	500.000
104200	406.640	406.640		406.640			1.450.000	406.640		1.043.360	430.000
104201	326.520	326.520		326.520			790.000	326.520		463.480	
104210	2.000.000		2.000.000	2.000.000			3.500.000	784.900		2.715.100	2.000.000
104211							500.000			500.000	325.000
104220							1.700.000	235.700		1.464.300	1.460.000
104230	1.855.387	1.855.387		1.855.387		60.000	26.000.000	25.024.582		975.418	945.000
104231	9.449.359	9.449.359		9.449.359		28.250	65.000.000	57.084.359		7.915.741	7.820.000
104241	595.000	595.000		595.000			2.500.000	2.473.000		26.000	
104251	1.712.710	728.750		728.750		984.160	1.712.710	728.750		984.160	
104258	3.959.948	3.163.720		3.163.720		796.248	3.959.968	3.163.720		796.248	

XII LEGISLATURA - DISEGNI DI LEGGE E RELAZIONI - DOCUMENTI

RENDICONTO FINANZIARIO DELL'ESERCIZIO 1990 PARTE I

COPY 53

CODICE	DESCRIZIONE	S E S T I O N I										D I F F E R E N Z E	
		I N I T I A L I		V A R I A Z I O N I		S O M M E		I M P E S A T E		T O T A L I		A S S E T T O A L L E P R E V I S I O N I	
		4	5 (1-4)	6 (1-5)	7 (4+5-6)	8	9 (10-8)	10 (9+8)	11 (10-9)	12 (11-10)	13 *	14 *	
00000	Allestimenti, spese generali, Programma Foragricoltura Pratiche - Totale - Categoria 4 -	472.466.000	1.000.000	61.000.000	1.000.000	511.420.018	1.000.000	1.000.000	1.000.000	1.000.000	1.000.000	12.589.437	
00010	Spese per prestazioni ISITUD (OML)	95.999.074								132.649.619	344.287.437		
00017	Borse di studio	66.000.000								66.000.000	66.000.000		
00010	Borse di studio programma "Tecnologie Avanzate"									66.000.000	66.000.000		
00010	Trasferimenti passivi - Totale - Categoria 5 -												
00010	Interventi assistenziali a favore del personale in servizio, cessato dal servizio e loro famiglie	11.000.000								446.597	446.597		
00010	Oneri finanziari	3.000.000								21.000	21.000		
00010	Spese e commissioni bancarie	14.000.000								481.597	481.597		
00010	Spese e commissioni bancarie Azienda San Pastore	21.000.000								43.606.091	43.606.091		
00010	Impieghi patrimoniali - Totale - Categoria 6 -	32.000.000								2.332.830	25.000.000		
00010	Imposte, tasse e tributi vari Azienda San Pastore	63.000.000								1.655.175	31.333.247		
00010	Spese per attività commerciali di carattere generale - Spese per dotazioni e rimborsi diversi	100.000								56.149.203	56.149.203		
00010	Dotazioni e rimborsi diversi Azienda San Pastore - Totale - Categoria 7 -	90.000								51.618	51.618		
00010	Spese per attività commerciali di carattere generale - Spese per attività commerciali di carattere generale - Spese per attività commerciali di carattere generale - Spese per attività commerciali di carattere generale - Spese per attività commerciali di carattere generale	3.000.000								51.649.203	51.649.203		
00010	Spese per attività commerciali di carattere generale - Spese per attività commerciali di carattere generale - Spese per attività commerciali di carattere generale - Spese per attività commerciali di carattere generale - Spese per attività commerciali di carattere generale	1.000.000								1.000.000	1.000.000		
00010	Spese per attività commerciali di carattere generale - Spese per attività commerciali di carattere generale - Spese per attività commerciali di carattere generale - Spese per attività commerciali di carattere generale - Spese per attività commerciali di carattere generale	990.000								13.600	13.600		
00010	Spese per attività commerciali di carattere generale - Spese per attività commerciali di carattere generale - Spese per attività commerciali di carattere generale - Spese per attività commerciali di carattere generale - Spese per attività commerciali di carattere generale	990.000								13.600	13.600		

XII LEGISLATURA - DISEGNI DI LEGGE E RELAZIONI - DOCUMENTI

RENDICONTO FINANZIARIO DELL'ESERCIZIO 1990 PARTE II  
 SPESE

CAPITOLO CODICE	GESTIONE DEI RESIDUI PASSIVI				VARIAZIONI		GESTIONE DI CASSA				TOTALE DEI RESIDUI PASSIVI AL TERMINE DELL'ESERCIZIO
	RESIDUI ALL'INIZIO DELL'ESERCIZIO	PAGATI	RESIDUI DA PAGARE	TOTALI	IN +	IN -	PREVISIONI	PAGAMENTI	DIFFERENZE RISPETTO ALLE PREVISIONI		
									IN +	IN -	
13	14	15 (16-14)	16 (14+15)	17 (16-13)	18 (13-16)	19	20	21 (20-19)	22 (19-20)	23 (19+15)	
194269							500.000		500.000	1.000.000	
Tot. Cat. 4	288.989.733	158.642.539	115.068.797	273.711.336	65.437	15.343.836	899.373.656	670.262.557	229.111.099	247.738.416	
195010	276.000.000	72.700.000	203.300.000	276.000.000			95.000.000	72.700.000	22.300.000	269.300.000	
195017	8.750.000	8.750.000		8.750.000			8.750.000	8.750.000			
Tot. Cat. 5	284.750.000	81.450.000	203.300.000	284.750.000			103.750.000	81.450.000	22.300.000	269.300.000	
104010											
107030	3.700		3.700	3.700			4.000.000	466.597	3.533.403	634.850	
107031	3.000	3.000		3.000			2.500.000	24.000	2.476.000		
Tot. Cat. 7	6.700	3.000	3.700	6.700			6.500.000	490.597	6.009.403	634.850	
198010	337.270	337.270		337.270			46.300.000	43.943.979	2.356.021	2.392.899	
198011	3.508.715	2.373.415	1.135.300	3.508.715			35.500.000	33.041.587	2.458.413	2.400.375	
Tot. Cat. 8	3.845.985	2.710.685	1.135.300	3.845.985			81.800.000	76.985.566	4.814.434	4.793.274	
199010							56.769.303		56.769.303	56.769.303	
199011	1.356.780	1.356.780		1.356.780			1.456.780	1.408.398	48.382		
Tot. Cat. 9	1.356.780	1.356.780		1.356.780			58.426.083	1.408.398	57.017.685	56.769.303	
110010											
110019							2.000.000		2.000.000	2.000.000	
110020											
110050	41.000	41.000		41.000			700.000	56.600	643.400	197.224	





XII LEGISLATURA - DISEGNI DI LEGGE E RELAZIONI - DOCUMENTI

RENDICONTO FINANZIARIO DELL'ESERCIZIO 1990 PARTE II  
SPESE

CAPITOLO CODICE	GESTIONE DEI RESIDUI PASSIVI				VARIAZIONI		GESTIONE DI CASSA				TOTALE DEI RESIDUI PASSIVI AL TERMINE DELL'ESERCIZIO
	RESIDUI ALL' INIZIO DELL' ESERCIZIO	PAGATI	RIMASTI DA PAGARE	TOTALI	IN +	IN -	PREVISIONI	PAGAMENTI	DIFFERENZE RISPETTO ALLE PREVISIONI		
									IN +	IN -	
13	14	15 (16-14)	16 (14+15)	17 (16-13)	18 (13-16)	19	20	21 (20-19)	22 (19-20)	23 (9+15)	
110051	275.312	275.312		275.312			675.000	275.312		399.688	
110058	3.000.000					3.000.000	3.000.000			3.000.000	
Tot. Cat. 10	3.314.312	314.312		314.312		3.000.000	6.575.000	329.912		6.245.088	3.587.320
TOT. TIT. 1	809.518.273	254.744.905	393.058.591	748.005.496	1.516.277	63.029.054	1.976.037.700	1.493.995.299		482.042.402	728.451.326
TIT. 2											
211050	196.788.901	38.129.029	158.659.872	196.788.901			130.000.000	38.129.029		91.870.971	158.659.872
211051							23.000.000			23.000.000	22.574.300
Tot. Cat. 11	196.788.901	38.129.029	158.659.872	196.788.901			153.000.000	38.129.029		114.870.971	181.234.172
212010	5.981.630	4.767.790	190.400	4.958.190		1.023.440	23.000.000	11.603.785		11.396.215	10.092.572
212011							500.000			500.000	458.021
212020	60.000					60.000	24.500.000	22.795.749		1.704.251	48.000
212030	356.749.980	356.252.101		356.252.101		517.379	417.000.000	388.479.224		28.520.776	28.070.194
212033	88.185.360	73.030.000	15.155.360	88.185.360			88.185.360	73.030.000		15.155.360	15.155.260
212037	203.410					203.410	203.410			203.410	
212039	2.025.852	1.785.000		1.785.000		240.852	2.025.852	1.785.000		240.852	
212039							10.000.000			10.000.000	14.442.700
212040	34.867.000	34.867.000		34.867.000			44.800.000	34.867.000		9.933.000	7.770.000
212041	34.341.250	6.991.250		6.991.250		27.370.000	59.000.000	9.510.163		49.489.837	29.000.000
212050											
212051											
212061							3.500.000	3.300.000		200.000	
212070	5.712.000	5.712.000		5.712.000			19.212.000	5.712.000		13.500.000	10.752.760





XII LEGISLATURA - DISEGNI DI LEGGE E RELAZIONI - DOCUMENTI

RENDICONTO FINANZIARIO DELL'ESERCIZIO 1990 PARTE I  
 SPESE

CODICE	DESCRIZIONE	C A P I T O L O D I C O M P E T E N Z A													
		PREVISIONI		SOMME IMPEGNATE		DIFFERENZE		RISPETTO ALLE		PREVISIONI					
		INITIALI	VARIAZIONI IN AUMENTO	DEFINITIVE	PAGATE	IMPOSTE DA PAGARE	TOTALI (IMPEGNI)	IN +	IN -	IN +	IN -				
4	5 (7-4)	6 (4-7)	7 (4+5-6)	8	9 (10-8)	10 (8+9)	11 (10-7)	12 (7-10)	13 (10-7)	14 (7-10)					
32000	Estinzione debiti diversi														
	TITOLO 21 - SPESE AMMINISTRATIVE DI GIRO														
421010	Piùtenute erariali	86.000.000	12.000.000	92.000.000	44.621.843	10.742.217	57.309.056							36.639.944	
421011	Piùtenute erariali Azienda San Pastore	32.000.000		32.000.000	15.154.000	3.089.222	18.243.222							13.756.778	
421020	Piùtenute previdenziali ed assistenziali	23.000.000	88.000.000	111.000.000	63.904.370	32.204.783	96.811.153							14.188.847	
421021	Piùtenute previdenziali ed assistenziali Azienda San Pastore in fretti	10.000.000	58.000.000	68.000.000	39.193.506	23.751.216	62.944.720							5.053.280	
421030	Piùtenute diverse	1.000.000		1.000.000										1.000.000	
421040	Prostituzione trattamento conto terzi														
421050	Prostituzione depositi (cazzioni) da terzi	3.500.000		3.500.000	300.000		300.000							1.500.000	
421060	Anticipazioni fondo economato	2.000.000		2.000.000	2.000.000		2.000.000								
421070	Anticipazioni sezioni operative periferiche	6.000.000		6.000.000	2.700.000		2.700.000							3.300.000	
421080	Anticipazioni varie														
421090	Partite in conto sospesi														
	Totale Categoria 21	157.500.000	158.000.000	315.500.000	169.373.119	70.494.430	239.868.151							75.631.849	
	TOTALE	157.500.000	158.000.000	315.500.000	169.373.119	70.494.430	239.868.151							75.631.849	

XII LEGISLATURA - DISEGNI DI LEGGE E RELAZIONI - DOCUMENTI

**RENDICONTO FINANZIARIO DELL'ESERCIZIO 1990**  
**SPESE**

PARTE II

CAPITOLO	GESTIONE DEI RESIDUI PASSIVI				GESTIONE DI CASSA				TOTALE DEI RESTUI PASSIVI AL TERMINE DELL'ESERCIZIO		
	RESIDUI ALL'INIZIO DELL'ESERCIZIO	PAGATI	RIMASTI DA PAGARE	TOTALI	VARIAZIONI		PREVISIONI	PAGAMENTI		DIFFERENZE RISPETTO ALLE PREVISIONI	
					IN +	IN -				IN +	IN -
CODICE	13	14	15 (16-14)	16 (14+15)	17 (16-13)	18 (13-16)	19	20	21 (20-19)	22 (19-20)	23 (9+15)
320010											
TIT. 4											
421010	12.735.000	11.550.000	1.185.000	12.735.000			96.000.000	58.171.843		37.828.157	11.932.213
421011	3.423.119	2.156.775	1.266.000	3.422.775		344	32.000.000	17.310.775		14.689.225	4.355.522
421020	7.955.631	7.821.041		7.821.041		134.590	105.000.000	71.725.411		33.274.589	32.906.783
421021	3.020.370	2.820.365		2.820.365		200.005	60.000.000	42.013.871		17.986.129	23.751.214
421030	8.709	8.709		8.709			1.000.000	8.709		991.291	
421040											
421050	1.055.000	1.055.000		1.055.000			4.000.000	1.355.000		2.645.000	
421060							2.000.000	2.000.000			
421070							6.000.000	2.200.000		3.800.000	
421080											
421090											
Tot. Cat. 21	28.197.829	25.411.890	2.451.000	27.862.890		334.739	306.000.000	194.785.609		111.214.391	72.945.432
TOT. TIT. 4	28.197.829	25.411.890	2.451.000	27.862.890		334.979	306.000.000	194.785.609		111.214.391	72.945.432




XII LEGISLATURA - DISEGNI DI LEGGE E RELAZIONI - DOCUMENTI


RENDICONTO FINANZIARIO DELL'ESERCIZIO 1990 PARTE II  
SPESE

CAPITOLLO CODICE	GESTIONE DEI RESIDUI PASSIVI				GESTIONE DI CASSA				TOTALE DEI RESIDUI PASSIVI AL TERMINE DELL'ESERCIZIO		
	RESIDUI ALL' INIZIO DELL'ESERCIZIO	PAGATI	RIMASTI DA PAGARE	TOTALI	VARIAZIONI		PREVISIONI	PAGAMENTI		DIFFERENZE RISPETTO ALLE PREVISIONI	
					IN +	IN -				IN +	IN -
	13	14	15 (16-14)	16 (14+15)	17 (16-13)	18 (13-16)	19	20	21 (20-19)	22 (19-20)	23 (9+15)
RIEP. TITOLI											
- TITOLO 1 -	807.510.273	354.946.905	393.058.571	748.005.496	1.516.277	43.029.054	1.976.037.700	1.493.995.298		482.042.402	728.451.336
- TITOLO 2 -	755.350.453	551.879.240	174.005.632	725.934.872		29.415.381	1.166.373.676	619.607.020		546.766.656	600.248.870
- TITOLO 3 -											
- TITOLO 4 -	28.197.829	25.411.890	2.451.000	27.862.890		334.739	306.000.000	974.785.609		111.214.391	72.945.432
TOTALE GEN. -	1.591.058.555	932.238.035	569.515.223	1.501.803.258	1.516.277	92.779.574	3.448.411.376	2.308.387.927		1.140.023.449	1.401.645.638


IL PRESIDENTE  
(Prof. Sergio Jona)




IL DIRETTORE  
(Prof. Giulio Ronchetti)



IL SEGRETARIO  
(Dott. Giuseppe)







**ISTITUTO SPERIMENTALE PER LO STUDIO E LA DIFESA DEL SUOLO**

**ESERCIZIO 1991**



## VERBALE N. 85

ADUNANZA DEL CONSIGLIO DI AMMINISTRAZIONE DELL'ISTITUTO  
SPERIMENTALE PER LO STUDIO E LA DIFESA DEL SUOLO DEL 2 APRILE 1992

L'anno millenovecentonovantadue addì 2 del mese di aprile alle ore 10,30 nella sede dell'Istituto Sperimentale per lo Studio e la Difesa del Suolo si è riunito il Consiglio di Amministrazione dell'Istituto stesso per deliberare sul seguente

## ORDINE DEL GIORNO

- 1) approvazione verbale seduta precedente;
- 2) Comunicazioni;
- 3) Approvazione conto consuntivo esercizio 1991;
- 4) Progetto speciale per l'attuazione di uno studio sui "modelli di cartografia pedologica";
- 5) Autorizzazione a sostenere spese:
  - a) assunzione personale tecnico a tempo determinato;
  - b) acquisto automezzo;
  - c) contratti assistenza apparecchiature scientifiche;
  - d) missioni all'estero;
  - e) adeguamento impianti elettrici sede;
  - f) acquisto computer;
- 6) Variazioni al bilancio di previsione 1992;
- 7) Borsa di studio - approvazione bando;
- 8) Questioni inerenti la ristrutturazione delle Sezioni di Rieti e Catanzaro;
- 9) Convenzione per la gestione del servizio di cassa;
- 10) Varie ed eventuali.

Sono presenti i Signori:

Prof. Sergio ORSI	Presidente;
Prof. Giulio RONCHETTI	Direttore Istituto;
Dr. Eros AIELLO	Tecnico Agricolo;
Dr. Gaetano AVENA	Funzionario carriera direttiva MAF;
Dr. Rolando GNOCCHINI	Funzionario carriera direttiva MAF;
Dr. Bruno LAZZARINI	In rappresentanza della Regione Lazio;
Dr. Ignazio SAMARITANO	In rappresentanza della Regione Calabria;
Dr. Francesco VITALITI	Funzionario in rappresentanza del Ministero del Tesoro;

XII LEGISLATURA - DISEGNI DI LEGGE E RELAZIONI - DOCUMENTI

Dr. Angelo SPAGNOLI

In rappresentanza del Ministero per  
gli interventi straordinari nel  
Mezzogiorno.

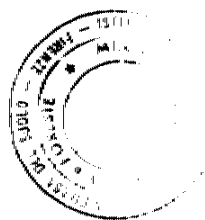
Risulta assente giustificato il Dr. Silvano MARSELLA (Esperto  
di chiara fama).

Presenziano i lavori del Consiglio il Dr. Giuseppe BRASCA, in  
qualità di Presidente e il Dr. Giancarlo CANNAS, in qualità di  
Membro del Collegio dei Revisori dei Conti.

Svolge le funzioni di Segretario il Dr. Spartaco PRIMAVERA.

Il Presidente rilevato che il numero dei presenti è legale,  
dichiara aperta la seduta.

OMISSIS



---

**XII LEGISLATURA - DISEGNI DI LEGGE E RELAZIONI - DOCUMENTI**

---

**CONSIGLIO DI AMMINISTRAZIONE DEL 2 APRILE 1992**

Estratto della delibera n. 2 /92

OMISSIS

Il Consiglio prende in esame il terzo argomento all'ordine del giorno riguardante la

**APPROVAZIONE DEL BILANCIO CONSUNTIVO DEL  
L'ESERCIZIO 1991**

Dopo una breve presentazione del consuntivo il Presidente invita il Dr. Giuseppe Brasca quale Presidente del Collegio dei Revisori dei Conti a far conoscere il parere di tale organo sul documento. Questi informa che il Collegio, considerato che le risultanze di esso si trovano in linea con le previsioni ed i relativi aggiornamenti debitamente approvati e con le scritture regolarmente tenute dall'Amministrazione dell'Istituto, scritture che hanno formato oggetto di periodici riscontri nel corso della passata gestione, ne propone l'approvazione.

Il Presidente ringrazia il Collegio dei Revisori dei Conti per il consenso espresso. Viene, quindi, letta la relazione amministrativa che accompagna il bilancio.

OMISSIS

Per quanto riguarda il bilancio consuntivo dell'Istituto per l'esercizio finanziario 1991, dopo un'analisi approfondita dei dati esposti nei vari elaborati che lo compongono, all'unanimità, su proposta del Presidente,

**IL CONSIGLIO**

## XII LEGISLATURA - DISEGNI DI LEGGE E RELAZIONI - DOCUMENTI

SENTITO il parere espresso dal Collegio dei Revisori dei Conti sul bilancio consuntivo dell'Istituto per l'esercizio finanziario 1991

SENTITA anche la relazione del Presidente al bilancio predetto;

VISTI gli artt. 37-punto 3 e 44 del del D.P.R. 23 Novembre 1967, n. 1318, che dettano norme sull'approvazione e trasmissione al Ministero Agricoltura e Foreste del bilancio consuntivo degli Istituti di ricerca;

VISTO il regolamento di cui al D.P.R. 1038 del 7 Luglio 1975;

VISTA la Legge 20 marzo 1975, n.70 contenente norme sull'ordinamento degli Enti Pubblici;

VISTO il regolamento di cui al D.P.R. 696 del 18.12.1979;

ESAMINATI gli atti costituenti il bilancio consuntivo dell'Istituto Sperimentale per lo Studio e la Difesa del Suolo di Firenze per l'esercizio 1991;

## DELIBERA

di approvare il rendiconto dell'Istituto Sperimentale per lo Studio e la Difesa del Suolo di Firenze compilato a chiusura dell'esercizio finanziario 1991 con le seguenti risultanze:

## CONTO DEL BILANCIO

Gestione di competenza:

	Accertate	Riscosse	Residui Attivi
Entrate derivanti da trasf.correnti	1.074.089.000	1.002.106.500	71.982.500
Entrate derivanti			

## XII LEGISLATURA - DISEGNI DI LEGGE E RELAZIONI - DOCUMENTI

dalla vendita di beni e dalla pre- stazione di ser- vizi	524.315.815	373.973.243	150.342.572
Entrate derivanti da alienaz. di beni	58.643.293	47.311.889	11.331.404
Entrate derivanti da trasferim. in conto capitale	1.921.281.100	904.011.481	1.017.269.619
Entrate per parti- te di giro	303.390.004	248.948.317	54.441.687
	-----	-----	-----
	3.881.719.212	2.576.351.430	1.305.367.782
	=====	=====	=====
	Impegnate	Pagate	Residui Passivi
Uscite: correnti	1.386.179.831	1.199.015.022	187.164.309
" in c/capitale	1.522.296.395	165.690.979	1.356.605.416
" per partite di giro	303.390.004	223.870.822	79.519.182
	-----	-----	-----
in totale	3.211.866.230	1.588.577.323	1.623.288.907
	=====	=====	=====
Entrate accertate	3.881.719.212		
Uscite impegnate	3.211.866.230		
	-----		
Avanzo di competenza	669.852.982		
	=====		

Gestione dei residui  
residui attivi:

Entrate correnti:			
- trasportate		473.614.760	
- riscosse	219.791.490		
- rimaste da riscuotere	252.653.266	472.444.756	
	-----	-----	
- minori accertamenti			- 1.170.004
Entrate in c/capitale:			
- trasportate		350.588.448	
- riscosse	270.460.428		
- rimaste da riscuotere	71.233.965	341.694.393	
	-----	-----	
- maggiori accertamenti			- 8.894.055

## XII LEGISLATURA - DISEGNI DI LEGGE E RELAZIONI - DOCUMENTI

## Entrate per partite di giro

- trasportate		53.271.959	
- riscosse	50.049.737		
- rimaste da riscuotere	2.565.000	52.614.737	- 657.222
	-----	-----	-----
- minori accertamenti nei residui attivi			- 10.721.281
			=====

## Residui passivi:

## Uscite correnti:

- trasportate		728.451.336	
- pagate	473.945.504		
- rimaste da pagare	181.324.845	655.270.349	
	-----	-----	
- minori residui per spese correnti			- 73.180.987

## uscite per spese in c/capitale

- trasportate		600.268.870	
- pagate	456.678.579		
- rimaste da pagare	133.926.511	590.605.090	
	-----	-----	
- minori residui per spese c/capitale			- 9.663.780

## Uscite per partite di giro e contabilità speciali:

- trasportate		72.945.432	
- pagate	69.966.745		
- rimaste da pagare	2.265.000	72.231.745	- 713.687
	=====	=====	-----
- totale minori impegni nei residui passivi			- 83.558.454
			=====

- avanzi di amministrazione accertato al consuntivo 1990			107.013.591
- variazioni aumentative rilevate nel corso dello esercizio			
per maggiori residui attivi	3.740.619		
per minori residui passivi	111.784.075		
	=====		+ 115.524.694



## XII LEGISLATURA - DISEGNI DI LEGGE E RELAZIONI - DOCUMENTI

- variazioni diminutive rilevate nel corso dell'esercizio		
per minori residui attivi	14.461.900	
per maggiori residui passivi	28.225.621	
	=====	- 42.687.521

Avanzo di amministrazione 1990 rettificato al 31.12.1991		179.850.764
Avanzo di competenza		669.852.982
		-----
Avanzo di amministrazione a chiusura esercizio 1991		849.703.746
		=====

Situazione finanziaria

Avanzo di cassa al 01.01.1991		631.204.062
Entrate riscosse nell'esercizio		3.116.653.085
		-----
	Totale disponibilità	3.747.857.147
Uscite pagate nell'esercizio		2.589.168.151
		-----
Avanzo cassa chiusura esercizio 1991		1.158.688.996
Residui attivi al 31.12.1991		1.631.820.013
		-----
		2.790.509.009
Residui passivi al 31.12.1991		1.940.805.263
		-----
Avanzo di amministrazione alla fine dell'esercizio		849.703.746
		=====

Il predetto avanzo risulta così ripartito per singolo programma:

- Programma straordinario "Incremento Produzione Tartuficola"		36.948.148
- Programma straordinario "Ordinamenti Culturali" 60 anno di attività		39.528.833
- Programma straordinario "Foraggicoltura Prativa"		24.772.086


## XII LEGISLATURA - DISEGNI DI LEGGE E RELAZIONI - DOCUMENTI

Progetto per la ristrutturazione della Sede della	
Sezione Operativa di Catanzaro	194.682.035
- Progetto per la ristrutturazione di alcuni ambienti	
della Sezione Operativa di Rieti	484.755.243
- Programma ordinario	69.017.401
	-----
in totale	849.703.746
	=====

## CONTO DEL PATRIMONIO

ATTIVITA :

- Fondo cassa a disposizione presso la Sezione di Tesoreria Prov.le di Firenze gestito dalla B.N.L. di Firenze Ag. 4		1.158.688.996
- Beni immobili		1.381.315.978
		-----
		2.540.004.974
- Beni mobili:		
I categoria (mobili, arredi, macchine d'ufficio)	287.948.364	
II categoria (materiale bibliogra- fico)	215.581.981	
III categoria (strumenti tecnici, attrezzature in ge- nere, automezzi e altri mezzi di tra- sperto)	3.013.375.092	
Bestiame	46.600.000	
	=====	3.563.505.437
- depositi vincolati (trattamento fine rapporto operai agricoli ed impiegati)		223.033.946
- residui attivi		1.631.820.013
- rimanenze d'esercizio		160.039.000
- partecipazioni azionarie		3.580.000
		-----
TOTALE ATTIVITA'		8.121.983.370



## XII LEGISLATURA - DISEGNI DI LEGGE E RELAZIONI - DOCUMENTI

PASSIVITA' :

- debiti di tesoreria	-	
- debiti per residui passivi	1.940.805.263	
- debiti per indennità anzianità operai agricoli ed impiegati	223.033.946	
- poste rettificative dello attivo	2.798.381.745	
	=====	4.962.220.954
		-----
consistenza netta		3.159.762.416
		=====

Sono trasportate a residui entrate già accertate ed uscite già impegnate alla chiusura dell'esercizio finanziario 1991 sulla gestione di competenza per L. 1.305.367.782= e per L. 1.623.288.907= come dall'elenco allegato n. 2 al consuntivo.

La presente delibera viene redatta, letta e confermata seduta stante dal Consiglio di amministrazione.

IL SEGRETARIO

IL PRESIDENTE

(Dr. Spartaco Primavera)

(Prof. Sergio Orsi)

firmato

firmato



*Costo di 409 fogli*  
**PER COPIA CONFORME ALL'ORIGINALE**

IL DIRETTORE  
 (Prof. Giovanni...)



XII LEGISLATURA - DISEGNI DI LEGGE E RELAZIONI - DOCUMENTI

RELAZIONE DEL COLLEGIO DEI REVISORI  
DEI CONTI AL BILANCIO CONSUNTIVO DELL'ESERCIZIO 1991

Il conto consuntivo dell'Istituto Sperimentale per lo Studio e la Difesa del Suolo in Firenze relativo all'esercizio finanziario 1991 presenta le seguenti risultanze complessive:

Parte corrente

Entrate		f 1.598.404.815
Uscite		f 1.386.179.831
		212.224.984
	Differenza attiva + f	212.224.984

Movimento in conto capitale

Entrate	f 1.979.924.393	
Uscite	f 1.522.296.395	
	=====	+ f 457.627.998
		669.852.982
	Avanzo finanziario + f	669.852.982
		=====

Le entrate e le uscite per partite di giro si equivalgono nell'importo di f 303.390.004.

Alle previsioni iniziali sono state apportate le seguenti variazioni, regolarmente deliberate dal Consiglio di Amministrazione dell'Istituto nelle sedute del 14 febbraio, 27 maggio e 4 dicembre 1991 ed approvate dal Ministero dell'Agricoltura e delle Foreste con note n° 128497, n° 129702 e n° 128033.

In entrataParte corrente

- Contributi del Ministero Agricoltura e Foreste per spese di funzionamento		+ f 10.264.000
- Contributi del M.A.F. per Programma "Ordinamenti Conturali"		+ f 56.925.000
- Contributi del M.A.F. per programma CEE 2052/88		

XII LEGISLATURA - DISEGNI DI LEGGE E RELAZIONI - DOCUMENTI

Sezione di Catanzaro	+ £	39.600.000
- Contributi del M.A.F. per programma CEE 2052/88		
Sezione di Rieti	+ £	39.600.000
- Vendita di prodotti e varie Azienda S. Pastore	+ £	54.900.000
- Interessi attivi su depositi e conti correnti	+ £	1.739.000
- Poste correttive e compensative di spese correnti	+ £	800.000
		<hr/>
Totale	+ £	203.828.000
<u>Parte in conto capitale</u>		
- Alienazione macchine e attrezzature agricole S.Pastore	- £	16.000.000
- Alienazione bestiame Az. S. Pastore	- £	10.000.000
- Prelevamento dal fondo T.F.R. per liquidazione ind. anzianità	+ £	42.000.000
- Finanziamenti del Ministero Agricoltura e Foreste per spese in conto capitale per acquisto attrezzature programma 1991 e Programma CEE 2052/88 Sezione di Catanzaro e Sezione di Rieti	+ £	1.921.281.100
		<hr/>
	+ £	2.141.109.100
- Entrate aventi natura di partite di giro	+ £	55.375.000
		<hr/>
Totale	+ £	2.196.484.100
Utilizzo avanzo di amministrazione esercizi precedenti	+ £	57.013.591
		<hr/>
Totale a pareggio	£	2.253.497.691
		=====

In UscitaParte corrente

- Spese per gli Organi istituzionali	- £	1.868.000
- Oneri per il personale in attività di servizio	+ £	82.572.000
- Spese per l'acquisto di beni di consumo e di servizi	+ £	95.651.591
- Per oneri finanziari e tributari	- £	12.200.000

## XII LEGISLATURA - DISEGNI DI LEGGE E RELAZIONI - DOCUMENTI

- Somme non classificabile in altre voci	+ £	7.500.000
--	-----	-----------

Totale	+ £	171.655.591
--------	-----	-------------

Parte in conto capitale

- Acquisizioni beni di uso durevole ed opere immobiliari	+ £	1.184.981.100
--	-----	---------------

- Acquisizioni di immobilizzazioni tecniche	+ £	797.886.000
---	-----	-------------

- Per versamento in depositi vincolati quote adeguamento fondo indennità licenziamento personale Sede Istituto e Sezione di Rieti	+ £	1.600.000
---	-----	-----------

- per indennità di licenziamento personale	+ £	42.000.000
--	-----	------------

	+ £	2.198.122.691
--	-----	---------------

- Spese aventi natura di partite di giro	+ £	55.375.000
--	-----	------------

Totale a pareggio	+ £	2.253.497.691
-------------------	-----	---------------

=====

Nei confronti delle previsioni definitive che presentavano una differenza attiva di parte effettiva di £ 101.172.409 ed un disavanzo finanziario di £ 107.013.591, fronteggiato mediante l'utilizzazione dell'avanzo di amministrazione dei precedenti esercizi, si sono verificate le seguenti variazioni:

In Entrata

- Vendita di beni e prestazioni di servizi centri

Sperimentali Istituto ed Azienda S.Pastore	- £	2.032.269
--	-----	-----------

- Interessi attivi e affitto immobili Azienda S.Pastore	+ £	3.680.732
---	-----	-----------

- Recuperi e rimborsi diversi	+ £	628.352
-------------------------------	-----	---------

Totale	+ £	2.276.815
--------	-----	-----------

- Alienazione macchine, attrezzature agricole e

bestiame Azienda S.Pastore	+ £	3.215.730
----------------------------	-----	-----------

- Prelevamento dal fondo T.F.R. per liquidazione inden-

## XII LEGISLATURA - DISEGNI DI LEGGE E RELAZIONI - DOCUMENTI

nità di anzianità	- £	2.572.437
		-----
Totale	+ £	2.920.108
		=====
<u>In Uscita</u>		
- Spese per gli Organi Statutari	- £	433.733
- Oneri per il personale	- £	39.139.549
- Acquisto di beni e servizi	- £	56.236.410
- Oneri finanziari, tributari, poste correttive di entrate correnti ed altre somme non classificabili	- £	12.966.068
		-----
Totale	- £	108.775.760
- Ripristino immobili e trasformazioni di immobili	- £	235.866.141
- Acquisto di immobilizzazioni tecniche	- £	426.732.127
- Indennità di licenziamento personale	- £	2.572.437
		-----
Totale	- £	773.946.465
		=====
le variazioni di cui sopra fra previsioni definitive, accertamenti e impegni hanno modificato i risultati finanziari previsti come si rileva dai seguenti dati:		
- Differenza attiva di parte corrente prevista	+ £	101.172.409
- Maggiori accertamenti di entrate (variazione positiva)	+ £	2.276.815
- Minori impegni di uscite (variazione positiva)	+ £	108.775.760
		-----
torna la differenza attiva di parte corrente di	+ £	212.224.984
		=====
- Disavanzo finanziario previsto	- £	107.013.591
- Maggiori entrate complessivamente accertate (variazione positiva)	+ £	2.920.108
- Minori uscite complessivamente impegnate		



## XII LEGISLATURA - DISEGNI DI LEGGE E RELAZIONI - DOCUMENTI

(variazione positiva) + f 773.946.465

torna l'avanzo finanziario accertato in + f 669.852.982

=====

La consistenza dei residui attivi e passivi all'inizio del 1991 risultava di rispettive f 877.475.167 e f 1.401.665.638. A seguito della rideterminazione effettuata dall'Amministrazione nel corso dell'esercizio sono stati accertati minori residui attivi (relativi soprattutto al nuovo riaccertamento delle entrate derivanti dalla vendita di prodotti agricoli dell'Azienda S. Pastore ed alla concessione ad un dipendente dell'anticipazione del trattamento di fine rapporto prima dell'estinzione del libretto di deposito a risparmio e minori residui passivi (relativi ad economie realizzate nei vari programmi di ricerca ed in esecuzione delle direttive fornite dal Ministero Agricoltura e Foreste con circolare n. 60 del 13 ottobre 1990 per cui gli stanziamenti di dette gestioni che alla chiusura dell'esercizio non sono risultati impegnati vengono considerati economia e confluiscono poi nell'avanzo di amministrazione per rispettive f 10.721.281 e f 83.558.454 per cui la consistenza iniziale di detti resti è risultata, in definitiva, di rispettive f 866.753.886 e f 1.318.107.184. Quindi, l'effettiva consistenza al 31 Dicembre 1991 dei residui relativi agli anni precedenti, riferibile per la massima parte alle ricerche finalizzate, può essere così riassunta:

	Residui iniziali	Variazioni residui	Riscossioni e pagamenti	Residui al 31.12.1991
<u>Attivi</u>				
Entrate correnti	473.614.760	- 1.170.004	219.791.490	252.653.266
Entrate in conto capitale	350.588.448	- 8.894.055	270.460.428	71.233.965
Entrate per partite di giro	53.271.959	- 657.222	50.049.737	2.565.000
	<u>877.475.167</u>	<u>-10.721.281</u>	<u>540.301.655</u>	<u>326.452.231</u>
	=====	=====	=====	=====

## XII LEGISLATURA - DISEGNI DI LEGGE E RELAZIONI - DOCUMENTI

Passivi

Spese correnti	728.451.336	-73.180.987	473.945.504	181.324.845
Spese in conto	600.268.870	- 9.663.780	456.678.579	133.926.511
Spese per partite di giro	72.945.432	- 713.687	69.966.745	2.265.000
	<u>1.401.665.638</u>	<u>-83.558.454</u>	<u>1.000.590.828</u>	<u>317.516.356</u>
	=====	=====	=====	=====

Sommando i residui degli anni precedenti con quelli risultanti dalla gestione competenza, definitivamente accertati in rispettive f 1.305.367.782 e f 1.623.288.907, la consistenza complessiva dei residui attivi e passivi al 31 dicembre 1991 risulta di rispettive f 1.631.820.013 (f 474.978.338 parte corrente; f 1.099.834.988 in c/capitale e f 57.006.687 per partite di giro) e f 1.940.805.263 (f 368.489.154 parte corrente; f 1.490.531.927 in c/capitale e f 81.784.182 per partite di giro).

Più in particolare, f 368.489.154 riferiti alla parte corrente delle uscite, riguardano:

- per f 1.491.047 spese relative agli Organi dell'Ente;
- per f 70.191.712 spese relative agli oneri per il personale;
- per f 180.892.398 spese relative all'acquisto di beni e servizi;
- per f 110.358.000 spese relative a borse di studio;
- per f 5.555.997 spese varie relative ed oneri finanziari, tributari, poste correttive di entrate correnti ed altre somme non classificabili.

I risultati complessivi delle operazioni di cassa avvenute nel corso del 1991, raffrontati con le corrispondenti previsioni definitive conseguenti alle rettifiche apportate durante la gestione possono riassumersi, per titoli di bilancio, come segue:

	Previsioni finali di cassa	Riscossioni o pagamenti	Differenze
<u>Entrate</u>			
Correnti	1.866.135.270	1.595.871.233	- 270.264.037
Conto capitale	2.323.076.049	1.221.783.798	- 1.101.292.251
Partite di giro	<u>444.658.185</u>	<u>298.998.954</u>	<u>- 145.660.131</u>
	<u>4.633.869.504</u>	<u>3.116.653.085</u>	<u>- 1.517.216.419</u>
	=====	=====	=====

## XII LEGISLATURA - DISEGNI DI LEGGE E RELAZIONI - DOCUMENTI

Spese

Correnti	2.085.261.443	1.672.961.026	- 412.300.417
Conto capitale	1.901.148.004	622.369.558	- 1.278.778.446
Partite di giro	433.500.000	293.837.567	- 139.662.433
	<u>4.419.909.447</u>	<u>2.589.168.151</u>	<u>- 1.830.741.296</u>
	=====	=====	=====

Lo scarto che si rileva dal raffronto tra le previsioni di cassa rettificate e le riscossioni ed i pagamenti si presenta abbastanza consistente.

La situazione amministrativa è rappresentata dai seguenti dati:

Fondo di cassa all'inizio dell'esercizio		£ 631.204.062
Riscossioni:		
in c/competenze	£ 2.576.351.430	
in c/residui	£ 540.301.655	
	=====	£ 3.116.653.085
Pagamenti:		
in c/competenze	£ 1.588.577.323	
in c/residui	£ 1.000.590.828	
	=====	- £ 2.589.168.151
Fondo di cassa al 31 dicembre 1991 che corrisponde		
al saldo comunicato dal Tesoriere		+ £ 1.158.688.996
	Residui attivi	+ £ 1.631.820.013
		<u>+ £ 2.790.509.009</u>
	Residui passivi	- £ 1.631.820.013
		<u>+ £ 2.790.509.009</u>
	Residui passivi	- £ 1.940.805.263
		<u>- £ 1.940.805.263</u>

## XII LEGISLATURA - DISEGNI DI LEGGE E RELAZIONI - DOCUMENTI

Avanzo di amministrazione + £ 849.703.746

=====

La ripartizione del predetto avanzo di amministrazione per singolo programma è la seguente:

- programma straordinario "Incremento Produzione Tartuficola"	£ 36.948.148
- programma straordinario "Ordinamenti Colturali" 6° anno di attività	£ 39.528.833
- programma straordinario "Foraggicoltura Prativa"	£ 24.772.086
- progetto per la ristrutturazione della Sede della Sezione Operativa di Catanzaro	£ 194.682.035
- progetto per la ristrutturazione di alcuni ambienti della Sezione Operativa di Rieti	£ 484.755.243
	£ 780.686.345
- programma ordinario	£ 69.017.401
	£ 849.703.746

=====

Il risultato economico dell'esercizio è rappresentato da un avanzo di £ 842.633.121 per effetto del quale il patrimonio netto che all'inizio dell'esercizio ammontava a £ 2.317.129.295 è aumentato a £ 3.159.762.416.

Tale avanzo risulta così determinato:

- Differenza di parte corrente	+ £ 212.224.984
- Acquisizioni patrimoniali	+ £ 289.064.066
- Ricavi per alienazione beni patrimoniali fuori uso	+ £ 19.215.730
- Incremento valore bestiame	+ £ 7.200.000
- Eccedenza degli accertamenti sugli impegni	+ £ 465.012.268
- Insussistenze passive: minori residui passivi	+ £ 3.740.619
- " " : maggiori residui attivi	+ £ 111.784.075

## XII LEGISLATURA - DISEGNI DI LEGGE E RELAZIONI - DOCUMENTI

- Costi sospesi per rimanenze finali di:		
Prodotti	£ 153.000.000	
Materiali di consumo	£ 7.039.000	
	=====	+ £ 160.039.000
- Rimanenze iniziali di:		
Prodotti	£ 175.355.000	
Materiali di consumo	£ 7.372.000	
	=====	- £ 182.727.000
- Per eliminazione immobilizzazioni non ammortizzate:		
- Attrezzature	£ 389.500	
- Titoli	£ 1.100.000	
- Bestiame	£ 7.950.000	
	=====	- 9.439.500
- Quota adeguamento fondo indennità licenziamento		
		- £ 26.600.000
- Insussistenze attive: minori		
residui attivi	£ 14.461.900	
maggiori residui passivi	£ 28.225.621	
	=====	- £ 42.687.521
	Ammortamenti e deperimenti	- £ 164.193.600
	Avanzo economico d'esercizio	+ £ 842.633.121
		=====

Come risulta evidente dal prospetto di cui sopra, il risultato economico dell'esercizio è stato influenzato dalle quote annuali di ammortamento e deperimento dei beni mobili e immobili, iscritte come poste rettificative dell'attivo nella situazione patrimoniale, in adempimento di quanto prescritto dall'art. 32 del D.P.R. 18 dicembre 1979, n.696, in base ad aliquote fissate dal Ministero Agricoltura e Foreste.

---

**XII LEGISLATURA - DISEGNI DI LEGGE E RELAZIONI - DOCUMENTI**

---

In via conclusiva, l'Istituto ha avuto la disponibilità dei seguenti mezzi finanziari:

£ 937.964.000 pari al 26,21%	quali contributi del Ministero dell'Agricoltura e Foreste per spese di funzionamento;
£ 136.125.000 pari al 3,81%	quali contributi del M.A.F. per Progetti Speciali
£ 499.867.731 pari al 13,97%	per ricavi dalla vendita di beni e prestazione di servizi centri sperimentali Istituto e Azienda S. Pastore e varie;

---

£ 1.598.404.815 pari al 44,67%

£ 19.215.730 pari a 0,54%	per alienazione macchine agricole e bestiame Azienda S.Pastore;
---------------------------	---

£ 39.427.563 pari a 1,10%	per prelievo dal fondo T.F.R. per liquidazione indennità di anzianità
---------------------------	---

£ 70.000.000 pari a 1,96%	quali contributi del M.A.F. per spese di investimento;
---------------------------	--

£ 1.851.281.100 pari al 51,73%	quali contributi del M.A.F. per spese di investimento Progetti Speciali;
--------------------------------	--

---

£ 3.578.329.208 pari al 100,--%

=====

---

**XII LEGISLATURA - DISEGNI DI LEGGE E RELAZIONI - DOCUMENTI**

---

Tali mezzi finanziari sono stati così impiegati:

- £ 37.128.267 pari a 1,28% in spese per gli Organi Istituzionali dell'Ente;
- £ 637.232.451 pari al 21,91% in oneri per il personale;
- £ 648.885.181 pari al 22,31% in spese per acquisto di beni e di servizi;
- £ 62.933.932 pari al 2,16% in oneri finanziari, tributari e varie;

---

£ 1.386.179.831 pari al 47,66%

£ 982.114.959 pari al 33,77% in spese per ricostruzioni e ripristini;

£ 474.153.873 pari al 16,30% in spese per acquisizioni di immobilizzazioni tecniche;

£ 26.600.000 pari a 0,91% in spese per versamento, in depositi vincolati quote fondo indennità licenziamento personale Sede Istituto, Sezione di Rieti e Azienda S.Pastore;

£ 39.427.563 pari a 1,36% in spese per indennità licenziamento personale

---

£ 2.908.476.226 pari al 100,--%

=====

E' stato utilizzato anche l'avanzo di amministrazione degli esercizi precedenti accertato in £ 107.013.591 al 31.12.90.

per quanto concerne le entrate è da notare che:

- I contributi per il funzionamento e per la ricerca sono diminuiti rispetto all'anno precedente, in percentuale ma non in assoluto: si è passati da £ 1.051.000.570 (54,78%) del 1990 a £ 1.074.089.000 (30,02%) del 1991. Sono stati finanziati il 6° anno di attività del programma "Ordinamenti culturali" ed il programma CEE 2052/88 per gli interventi strutturali delle Sezioni di Rieti e di Catanzaro oltre al contributo ministeriale per il funzionamento (- £ 21.936.000 dell'anno 1990).

- I finanziamenti in conto capitale sono aumentati rispetto all'anno precedente, si è infatti passati da £ 69.814.500 (3,64%) del 1990 a £ 1.921.281.100 (53,69%) del 1991, in quanto il M.A.F. sebbene abbia concesso un contributo, per l'acquisto

## XII LEGISLATURA - DISEGNI DI LEGGE E RELAZIONI - DOCUMENTI

delle attrezzature necessarie all'attività di ricerca del programma 1991, inferiore alla richiesta, ha finanziato due progetti per la ristrutturazione della Sezione Operativa di Catanzaro nonché di alcuni ambienti afferenti alla Sezione Operativa di Rieti ai sensi del regolamento CEE n° 2052/88 riforma dei fondi strutturali per interventi nel mezzogiorno Legge 183/87.

Per ciò che riguarda le uscite è da porre in evidenza che, rispetto all'esercizio precedente, risultano aumenti in tutte le categorie per rinnovi contrattuali e per la lievitazione dei prezzi nelle tariffe telefoniche, postali, elettriche sia per la Sede che per le Sezioni di Rieti e Catanzaro. Inoltre sono stati finanziati il sesto anno di attività nel programma di ricerca "Ordinamenti Culturali" ed il programma per la ristrutturazione delle Sezioni di Rieti e di Catanzaro.

	1990		1991	
- Spese per gli Organi Istituzionali				
dell'Ente	35.068.830	1,78%	37.128.267	1,28%
- Oneri per il personale	589.609.497.	29,95%	637.232.451	21,91%
- Spese per acquisto di beni e				
prestazione di servizi	644.289.637	32,73%	648.885.181	22,31%
- Spese per prestazioni istituzionali				
(borse di studio)	66.000.000	3,35%	-	-
- Spese per oneri finanziari, tributari				
e varie	139.473.374	7,09%	62.933.932	2,16%
- Spese per ristrutturaz. e ripristini	22.574.300	1,15%	982.114.959	33,77%
- Spese per acquisizioni di immobiliz-				
zazioni tecniche	168.314.734	8,55%	474.153.873	16,30%

Ciò posto, il Collegio dei Revisori:

- tenuto conto dei risultati finanziari, economici e patrimoniali conseguiti;
- atteso che, a seguito delle verifiche effettuate nel corso dell'anno, è stata constatata la regolarità degli atti e delle relative scritture contabili;
- considerato, infine, che nel corso della gestione sono state strettamente osser-



XII LEGISLATURA - DISEGNI DI LEGGE E RELAZIONI - DOCUMENTI

vate tutte le disposizioni legislative vigenti, il Collegio medesimo esprime concorde parere favorevole all'approvazione del conto consuntivo dell'esercizio finanziario 1991.

Firenze, 1 Aprile 1991

IL COLLEGIO DEI REVISORI  
DEI CONTI

(Dott. Giuseppe Brasca)

(Dott. Giancarlo Cannas)



*Costo di 48 fogli*

**PER COPIA CONFORME ALL'ORIGINALE**

**IL DIRETTORE**  
*(Prof. Giulio ...)*

## XII LEGISLATURA - DISEGNI DI LEGGE E RELAZIONI - DOCUMENTI

## ALLEGATO N° 1 AL CONSUNTIVO 1991

## SITUAZIONE AMMINISTRATIVA

CONSISTENZA DELLA CASSA ALL'INIZIO DELL'ESERCIZIO		£.	631.204.062
RISCOSSIONI			
in c/ competenza	£.	2.576.351.430	
in c/ residui	£.	540.301.655	£. 3.116.653.085
PAGAMENTI			
in c/ competenza	£.	1.588.577.323	
in c/ residui	£.	1.000.590.828	£. 2.589.168.151
CONSISTENZA DELLA CASSA ALLA FINE DELL'ESERCIZIO		£.	1.158.688.996
RESIDUI ATTIVI			
degli esercizi precedenti	£.	326.452.231	
dell'esercizio	£.	1.305.367.782	£. 1.631.820.013
RESIDUI PASSIVI			
degli esercizi precedenti	£.	317.516.356	
dell'esercizio	£.	1.623.288.907	£. 1.940.805.263
AVANZO/DISAVANZO D'AMMINISTRAZIONE ALLA FINE DELL'ESERCIZIO			
	£.	849.703.746	così ripartito per singolo programma:
- Programma straordinario " Incremento Produzione Tartuficola "	£.	36.948.148	
- Programma straordinario " Ordinamenti Culturali " 6° anno "	£.	39.528.833	
- Programma straordinario " Foraggicoltura Prativa "	£.	24.772.086	
- Progetto per la ristrutturazione della Sede della Sezione Operativa di Catanzaro	£.	194.682.035	
- Progetto per la ristrutturazione di alcuni ambienti della Sezione Operativa di Rieti	£.	484.755.243	
- Programma ordinario	£.	69.017.401	
			in totale
		£.	849.703.746

XII LEGISLATURA - DISEGNI DI LEGGE E RELAZIONI - DOCUMENTI

Allegato n. 6 al Consuntivo 1991

ISTITUTO SPERIMENTALE PER LO STUDIO E LA DIFESA DEL

SUOLO - FIRENZE

BILANCIO CONSUNTIVO 1991

STATO PATRIMONIALE AL 31 DICEMBRE 1991

Firenze, 11 19 febbraio 1992

IL SEGRETARIO AMM.VO  
(Dr. Spartaco Primavera)

IL DIRETTORE  
(Prof. Giulio Ronchetti)

IL PRESIDENTE  
(Prof. Sergio Orsi)

## XII LEGISLATURA - DISEGNI DI LEGGE E RELAZIONI - DOCUMENTI

N° d'ord.	ATTIVITA'	Consistenze		Differenze	
		n° 01.01.1991	n° 31.12.1991	In più	In meno
1	Disponibilità liquide: - Fondo cassa a disposizione presso la Sez. di Tesoreria Prov.le di Firenze gestito dalla BNL di Firenze AG.4	631.204.062	1.158.688.996	3.116.653.085	2.589.168.152
2	Residui attivi: - Crediti verso lo Stato ed altri Enti - Crediti verso acquirenti, utenti, ecc. - Crediti diversi	330.501.735 208.407.911 338.565.521	1.395.354.404 176.855.987 59.609.622	1.089.252.119 159.071.141 60.785.141	24.399.450 190.623.065 339.741.040
		877.475.167	1.631.820.013	1.309.108.401	554.763.555
3	Crediti bancari e finanziari: - Depositi vincolati Trattamento fine rapporto	250.309.719	223.033.946	34.000.000	61.275.773
		250.309.719	223.033.946	34.000.000	61.275.773
4	Riserve attive d'esercizio: - Riserve di prodotti - Riserve di materiali di consumo	175.355.000 7.372.000	153.000.000 7.039.000	- -	22.355.000 333.000
		182.727.000	160.039.000	-	22.688.000
5	Investimenti mobiliari: - Partecipazioni azionarie - Titoli emessi o garantiti dallo Stato ed assicurati	4.400.000 -	3.300.000 280.000	- 280.000	1.100.000 -
		4.400.000	3.580.000	280.000	1.100.000
6	Immobili	1.272.050.434	1.381.315.978	109.265.544	-
		1.272.050.434	1.381.315.978	109.265.544	-
7	Immobilitazioni tecniche: - Mobili, arredi, macchine d'ufficio - Materiale bibliografico - Strumenti tecnici, attrezzature in genere - Autoveicoli ed altri mezzi di trasporto - Bestiame	267.228.897 191.502.074 2.879.045.444 47.350.000	287.948.364 215.581.981 3.013.375.092 46.600.000	20.719.467 24.079.907 134.719.148 7.200.000	- - 389.500 7.950.000
		3.385.126.415	3.563.505.437	186.718.522	8.339.500
8	Altri costi pluritemporali: Fondi in deposito destinati a investimenti Crediti verso lo Stato e terzi destinati a investimenti	- - -	- - -	- - -	- - -
		-	-	-	-
	<b>TOTALE ATTIVITA'</b>	<b>6.603.292.797</b>	<b>8.121.983.370</b>	<b>4.756.025.552</b>	<b>3.237.334.979</b>
	Deficit patrimoniale: - Diminuzione esercizio esercizi precedenti - Diminuzione esercizio dell'esercizio	- - -	- - -	- - -	- - -
		-	-	-	-
	<b>TOTALE A PARAGGIO</b>	<b>6.603.292.797</b>	<b>8.121.983.370</b>	<b>4.756.025.552</b>	<b>3.237.334.979</b>

## XII LEGISLATURA - DISEGNI DI LEGGE E RELAZIONI - DOCUMENTI

2	Residui passivi:			
	- Debiti verso fornitori	295.659.707	511.834.021	446.212.004
	- Debiti verso terzi per prestazioni ricevute	43.499.779	67.787.742	65.000.637
	- Debiti diversi	1.062.506.152	1.361.183.500	1.140.301.887
		1.401.665.638	1.940.805.263	1.651.514.528
3	Debiti bancari e finanziari	-	-	-
4	Rimanenze passive d'esercizio	-	-	-
5	Fondi di accantonamento vari:			
	- Fondo liquidazione Indennità anzianità	250.309.719	223.033.946	34.000.000
		250.309.719	223.033.946	34.000.000
6	Poste rettificative dell'attivo			
	- Fondo ammortamento immobili	287.892.535	329.332.035	41.439.500
	- Fondo ammortamento mobili, arredi, macchine d'ufficio	188.930.135	223.483.935	34.553.800
	- Fondo ammortamento strumenti tecnici, attrezzature in genere, automezzi ed altri mezzi di trasporto	2.157.365.475	2.245.565.775	88.200.300
		2.634.188.145	2.798.381.745	164.193.600
	<b>TOTALE PASSIVITA'</b>	<b>4.286.163.502</b>	<b>4.962.220.954</b>	<b>1.849.708.128</b>
	Patrimonio netto	-	3.159.762.416	-
	Avanzo Economico Esercizi Precedenti	2.317.129.295	-	-
	Avanzo Economico dell'Esercizio	-	-	842.633.121
	<b>TOTALE A PARTEGGIO</b>	<b>6.603.292.797</b>	<b>8.121.983.370</b>	<b>2.692.341.249</b>

XII LEGISLATURA - DISEGNI DI LEGGE E RELAZIONI - DOCUMENTI

ALLEGATO N° 2 a N° 4 AL CONSUNTIVO 1991 LISTA RESIDUI ATTIVI PER L'ANNO 1991

SEZ. N° ACC. COD. CAP.	DESCRIZIONE	DEBITORE	AMMONTARE	VARIAZIONI	RISSORSO	DA RISCUOTERE N° REV.	DATA REV.
1800 00007 203022	ANNO 1984 saldo contributo per attività di carattere assistenziale	*** DEBITORI DIVERSI *** TOTALE CAPITOLO TOTALE ANNO TOTALE PARZIALE	24.399.450 24.399.450 24.399.450 24.399.450		24.399.450 24.399.450 24.399.450 24.399.450	42	22/03/91
1800 00172 203028	ANNO 1987 per contrib. finanziamento Prog. Sviluppo, Culturali 3° anno	*** DEBITORI DIVERSI ***	23.877.405		23.877.405		
1800 00173 203028	per contributo finanziamento Prog. Sviluppo Culturali 4°	*** DEBITORI DIVERSI ***	24.845.550		24.845.550		
1800 00215 307011	per vendita di prodotti e varie Aziende San Pastore	*** DEBITORI DIVERSI ***	47.943.035		47.943.035		
1800 00216 412051	per vendita brevetti Azienda San Pastore	*** DEBITORI DIVERSI ***	7.000.000		7.000.000		
1800 00194 515010	per finanziamento messo in c/capitale Prog. Ordin. Culturali	*** DEBITORI DIVERSI ***	7.000.000		7.000.000		
		*** DEBITORI DIVERSI ***	1.289.000		1.289.000		
		*** DEBITORI DIVERSI ***	1.289.000		1.289.000		
		*** DEBITORI DIVERSI ***	11.819.945		11.819.945		
		*** DEBITORI DIVERSI ***	11.819.945		11.819.945		
		TOTALE ANNO	48.022.000		48.022.000		
		TOTALE PARZIALE	92.431.450		92.431.450		
1800 00207 307011	ANNO 1988 Per vendita prodotti azienda San Pastore	ISTITUTO DIFESA SUOLO - S.O.P. RIETI TOTALE CAPITOLO	1.284.920 1.284.920		1.284.920 1,284,920	174	20/04/91
1800 00206 412051	per vendita vitelli Azienda San Pastore	*** DEBITORI DIVERSI ***	5.872.000		5.872.000		
1800 00226 722010	rit. d'accanto ex parcella adesp. imp. elettr. locali Sez. 8.net	*** DEBITORI DIVERSI ***	900.000		900.000		
1800 00227 722011	per rit. d. acc. ex parcella adesp. imp. elettr. Az. San Pastore	*** DEBITORI DIVERSI ***	900.000		900.000		
		*** DEBITORI DIVERSI ***	1.080.000		1.080.000		
		*** DEBITORI DIVERSI ***	1.080.000		1.080.000		
		TOTALE ANNO	9.136.920		9.136,920		
		TOTALE PARZIALE	101.568.370		101,568,370		
1800 00207 203020	ANNO 1989 saldo contributi per conferimento borse di studio	*** DEBITORI DIVERSI *** TOTALE CAPITOLO	47.000.000 47.000.000		47.000.000 47.000.000		

XII LEGISLATURA - DISEGNI DI LEGGE E RELAZIONI - DOCUMENTI

LISTA RESIDUI ATTIVI PER L'ANNO 1991

BEZ. n° ACC.	COD. CAP.	DESCRIZIONE	DEBITORE	RESIDUO	IMPAZIATI	RISORSO	DA RISCUOTERE	n° REV. DATA REV.
1000	00204	saldo contr. programma straordinario increment. Provenz. Partecipola	*** DEBITORI DIVERSI ***	48.211.000			48.211.000	
1000	00205	per saldo contributo programma straordinario. Colture. 5°	*** DEBITORI DIVERSI ***	29.205.000			29.205.000	
1000	00173	Per vendita mais zootecnico. gramo tenero etc. Az. S. Pastore	*** DEBITORI DIVERSI ***	15.349.703		15.349.703	15.349.703	212 5/07/91
1000	00174	Per vendita prodotti agricoli dell'Az. S. Pastore	*** DEBITORI DIVERSI ***	11.440		11.440	11.440	221 5/07/91
1000	00206	Per vendita prodotti agricoli aziende su Pastore	*** DEBITORI DIVERSI ***	40.827.104		40.827.104	40.827.104	212 5/07/91
1000	00256	per canone affitto immobili Az. San Pastore novembre e dic. 89	*** DEBITORI DIVERSI ***	56.337.347		56.079.951	257.276	221 5/07/91
1000	00251	per interessi sul c/c postale esercizio 1989	*** DEBITORI DIVERSI ***	103.700		103.700	103.700	230 5/07/91
1000	00250	per interessi maturati su libretto 1/12/356 per ind. licenz.	*** DEBITORI DIVERSI ***	103.700		103.700	103.700	230 5/07/91
1000	00257	per interessi maturati su libretto 1/12/454 indenn. licenz.	*** DEBITORI DIVERSI ***	156.549		156.549	156.549	231 5/07/91
1000	00046	Per ritiro drives full size per PC IBM da 360 Kb 5' 1/4	*** DEBITORI DIVERSI ***	4.740.470		4.740.470	4.740.470	101 29/03/91
1000	00172	Per alienazione botteghe Az. S. Pastore	*** DEBITORI DIVERSI ***	2.114.710		2.114.710	2.114.710	100 29/03/91
1000	00233	per finanziamenti acquisiti c/cap. Prog. Incr. Produz. Partecip.	*** DEBITORI DIVERSI ***	7.211.749		7.211.749	7.211.749	324 26/09/91
1000	00191	rit. d'acconto su affidam. incarico dirizz. lavoro imp. elettr.	*** DEBITORI DIVERSI ***	270.000		270.000	270.000	
1000	00255	per rit. d'acconto su stip. e lav. straordinario. dic. 89 Franceschini. M.	*** DEBITORI DIVERSI ***	270.000		270.000	270.000	
1000	00252	*** NOTIVO VARIAZIONE : rit. d'acconto su 14° mensilità anno 89 non conteggiata	*** DEBITORI DIVERSI ***	1.400.000		1.400.000	1.400.000	
1000	00254	per rit. d'acconto su stip. e lav. straordinario. dic. 89 Franceschini. M.	*** DEBITORI DIVERSI ***	1.400.000		1.400.000	1.400.000	
1000	00253	*** NOTIVO VARIAZIONE : rit. d'acconto su 14° mensilità anno 89 non conteggiata	*** DEBITORI DIVERSI ***	43.651.750		43.651.750	43.651.750	
1000	00254	per rit. d'acconto su stip. e lav. straordinario. dic. 89 Franceschini	*** DEBITORI DIVERSI ***	43.651.750		43.651.750	43.651.750	
1000	00257	*** NOTIVO VARIAZIONE : rit. d'acconto su stip. e lav. straordinario. dic. 89 Franceschini. M.	*** DEBITORI DIVERSI ***	285.000		285.000	285.000	
1000	00256	per rit. d'acconto su stip. e lav. straordinario. dic. 89 Franceschini	*** DEBITORI DIVERSI ***	285.000		285.000	285.000	
1000	00255	*** NOTIVO VARIAZIONE : rit. d'acconto su stip. e lav. straordinario. dic. 89 Franceschini	*** DEBITORI DIVERSI ***	185.911		185.911	185.911	
1000	00256	per rit. d'acconto su stip. e lav. straordinario. dic. 89 Franceschini	*** DEBITORI DIVERSI ***	185.911		185.911	185.911	
1000	00257	*** NOTIVO VARIAZIONE : rit. d'acconto su stip. e lav. straordinario. dic. 89 Franceschini	*** DEBITORI DIVERSI ***	101.445		101.445	101.445	
1000	00256	per rit. d'acconto su stip. e lav. straordinario. dic. 89 Franceschini	*** DEBITORI DIVERSI ***	101.445		101.445	101.445	
1000	00257	*** NOTIVO VARIAZIONE : rit. d'acconto su stip. e lav. straordinario. dic. 89 Franceschini	*** DEBITORI DIVERSI ***	8.709		8.709	8.709	
1000	00256	per rit. d'acconto su stip. e lav. straordinario. dic. 89 Franceschini	*** DEBITORI DIVERSI ***	8.709		8.709	8.709	
1000	00257	*** NOTIVO VARIAZIONE : rit. d'acconto su stip. e lav. straordinario. dic. 89 Franceschini	*** DEBITORI DIVERSI ***	372.850		372.850	372.850	
1000	00256	TOTALE ANNO	TOTALE CAPITOLI	275.971.511		64.334.315	212.010.049	
1000	00257	TOTALE PARZIALE	TOTALE CAPITOLI	377.539.881		90.018.485	287.894.546	

XII LEGISLATURA - DISEGNI DI LEGGE E RELAZIONI - DOCUMENTI

LISTA RESIDUI ATTIVI PER L'ANNO 1991

SEZ. U.F.A.C. DIR. C.F.P.	DESCRIZIONE	DEBITORE	IMPORTARE	VAZIACIONI	RISERVO	DA RISCUOTERE	U.F. REV.	DATA REV.
1800 00220	ANNO 1990							
1800 00229	per saldo contributo borse di studio laureati e diplomati	MINISTERO AGRICOLTURA E FORESTE	14.500.000			14.500.000		
1801 00105	Per contributo progr. ricerca "Foraggiatori pratici"	TOTALE CAPITULO	14.500.000			14.500.000		
1800 00222	per vendita grano	REAZIONE AGRICOLTURA E FORESTE	12.550.282			12.550.282		
1800 00273	per vendita grano tenero	TOTALE CAPITULO	12.550.282			12.550.282		
1801 00080	polpa di barbabietola non ritirate	*** DEBITORI DIVERSI ***	19.375.648			19.375.648		6/07/91
1801 00080	vendita erba da pascolo	*** DEBITORI DIVERSI ***	10.179.000			10.179.000		6/07/91
1801 00018	vendita mais zootecnico	H U S A N S.P.A.	3.600.000			3.600.000		5/07/91
1801 00030	vendita grano	MONETTI NELLO	742.720			742.720		5/07/91
		ROZZI LUIGI	44.520	90		44.520		5/07/91
		CAMPANELLI FRANCESCO	454.200			454.200		20/12/91
1801 00111	VENUTA MAIS ZOOTECNICO	COLLI ENRICO	49.500			49.500		20/12/91
1801 00115	vendita mais zootecnico	FRANZONE MARCELLO	44.000			44.000		20/12/91
1801 00134	frumento	CAMPANELLI FRANCESCO	111.000			111.000		20/12/91
1801 00154	mais zootecnico	FRANZONE MARCELLO	44.000			44.000		20/12/91
1801 00157	frumento	CAMPANELLI FRANCESCO	44.000			44.000		20/12/91
1801 00179	Erba medica se prato	FERRICETTI BRUNA	11.064.400			11.064.400		20/12/91
1801 00203	vendita mais zootecnico	PAGLIETTI CARLO	128.000			128.000		20/12/91
1801 00213	grano da pane	CAMPANELLI FRANCESCO	44.000			44.000		20/12/91
1801 00216	orzo	FRANZONE MARCELLO	53.170			53.170		20/12/91
1801 00217	mais zootecnico	PAGLIETTI ALESSANDRO	128.000			128.000		20/12/91
1801 00227	barbabietola da zucchero	PAGLIETTI ALESSANDRO	10.289.845			10.289.845		20/12/91
1801 00228	mais zootecnico	MARIANTONI GORRICO	111.000			111.000		18/11/91
1801 00229	grano	NOLINO SANTA SUSANNA	10.998.000			10.998.000		5/07/91
1801 00240	mais zootecnico	CILLITTI CARLUCCIO	4.419.720			4.419.720		5/07/91
1801 00241	mais zootecnico	CILLITTI MARINO	4.445.899			4.445.899		5/07/91
1801 00243	mais zootecnico	NOLINO PA.M.A.JA	1.323.582			1.323.582		5/07/91
1801 00244	mais zootecnico	DI NUZZO ANGELITA	2.429.324			2.429.324		5/07/91
1801 00245	mais zootecnico	KOLLER WALTER	180.000			180.000		5/07/91
1801 00248	grano	FRANZONE MARCELLO	152.000			152.000		20/12/91
1801 00282	vendita mais zootecnico	DI NUZZO ANNARITA	254.200			254.200		5/07/91
1801 00283	vendita mais zootecnico	DI NUZZO ANNARITA	2.671.740			2.671.740		5/07/91
1801 00284	vendita mais zootecnico	NOLINO PA.M.A.JA	2.671.740			2.671.740		5/07/91
1801 00293	vendita mais zootecnico	MARCONI GIUSEPPE	332.800			332.800		20/12/91
1801 00295	grano	FUMINI GIOVANNI	444.254			444.254		20/12/91
1801 00296	mais zootecnico	NOLINO SANTA SUSANNA	938.000			938.000		5/07/91
1801 00297	grano	MARTINI PIRO	202.800			202.800		5/07/91
1801 00298	mais zootecnico	DI CARLO SAMANTHA	115.440			115.440		5/07/91
1801 00299	mais zootecnico	FERRICETTI BRUNA	180.000			180.000		20/12/91
1801 00300	mais zootecnico	FERRICETTI BRUNA	507.924			507.924		20/12/91
1801 00301	mais zootecnico	LINGUAMI ETIO	180.854			180.854		20/12/91
1801 00302	mais zootecnico	DEBITORI DIVERSI	211.440			211.440		20/12/91
1801 00303	mais zootecnico e grano	FIORINZA ANGELA	94.200			94.200		20/12/91
		MARTINI PIRO	740.240	10		740.240		20/12/91
		*** NOTIZIA VARIAZIONE : Migliore somma realizzata						



XII LEGISLATURA - DISEGNI DI LEGGE E RELAZIONI - DOCUMENTI

LISTA RESIDUI ATTIVI PER L'ANNO 1991

SEZ. N° INC.	COB. CAP.	DESCRIZIONE	DEBITORE	APPORTARE	VARIAZIONI	RISCIOSO	DA RISCIUOTE	N° REV.	DATA REV.
1801 90304	307011	Mais zooderecico	PILATI NUNO	481.000		481.000		222	5/07/91
1801 90305	307011	Mais zooderecico	BARILONE MARCELLO	72.000		72.000		443	20/12/91
1801 90306	307011	Mais zooderecico	MARTINI ALDO	885.043		885.043		222	5/07/91
1801 90307	307011	Grano	PANTINI ALESSANDRO	118.300		118.300		222	5/07/91
1801 90308	307011	Mais zooderecico e sorgo	SCARDINO ROSINA	194.000		194.000		222	5/07/91
1801 90309	307011	Mais zooderecico e sorgo	CAMPANELLI FRANCESCO	122.000		122.000		222	5/07/91
1801 90322	307011	Vendita sola	FEDERAZIONE ITALIANA DEI CONSUMATORI MARIANI	14.972.770		14.972.770		222	5/07/91
1801 90328	307011	Acquistare 1/4 su fattura n°83	S A B R S.P.A.	1.495.760		1.495.760		222	5/07/91
1801 90329	307011	Vendita barbabietole da zucchero	S.F.I.R. S.P.A.	7.004.394	-1.144.404	5.857.786		222	5/07/91
		*** MOTIVO VARIAZIONE: Trattamenti associative AB e spese corrispondenza		88.389.594	-1.144.404	85.254.438	1.784.453	385	18/11/91
		*** MOTIVO VARIAZIONE: Totale capitolo	TOTALE CAPITOLO						
1801 90000	308011	Di Carlo Sabatina fitto gennaio	DI CARLO SABATINA	51.850		51.850		232	5/07/91
1801 90001	308011	Di Carlo Sabatina fitto febbraio	DI CARLO SABATINA	51.850		51.850		232	5/07/91
1801 90002	308011	Di Carlo Sabatina fitto marzo	DI CARLO SABATINA	51.850		51.850		232	5/07/91
1801 90210	308011	canone affitto semestrale terreni e fabbr.	PAOLUCCI LUCIANO	1.362.130		1.362.130		232	5/07/91
1801 90241	308011	canone parziale terreni e fabbricati	MARTINI GIULIETTO	500.000		500.000		232	5/07/91
1801 90242	308011	canone parziale affitto terreni e fabbr.	MARTINI GIULIETTO	549.200		549.200		232	5/07/91
1801 90243	308011	canone affitto semestrale terreni e fabbr.	MARTINI GIULIETTO	843.000		843.000		232	5/07/91
1801 90244	308011	affitto Di Carlo S. Aprile-Settembre	DI CARLO SABATINA	311.100		311.100		232	5/07/91
1801 90200	308011	fitto ottobre - novembre Di Carlo S.	DI CARLO SABATINA	103.700		103.700		232	5/07/91
1801 90341	308011	Affitto Dicembre	FELI LUCIANO	122.142		122.142		232	5/07/91
1801 90342	308011	Affitto Dicembre	ANGELINI ROMANO	198.090		198.090		232	5/07/91
1801 90343	308011	Affitto Dicembre	DI CARLO SABATINA	51.850		51.850		232	5/07/91
1801 90344	308011	Affitto Dicembre	FIORILLI MAURO	69.340		69.340		232	5/07/91
1801 90345	308011	Affitto Dicembre	CAMPANELLI FRANCESCO	145.133		145.133		232	5/07/91
1801 90347	308011	affitto terreni e fabbricati	PAOLUCCI LUCIANO	1.362.130		1.362.130		232	5/07/91
1801 90344	308011	Affitto Luglio-dicembre Ragnione R.	PAOLUCCI MARCELLO	1.080.918	-23.498	1.057.420		232	5/07/91
		*** MOTIVO VARIAZIONE: variazione per nuovo conteggio equo canone		6.894.283	-23.498	6.870.785		441	20/12/91
		*** MOTIVO VARIAZIONE: Totale capitolo	TOTALE CAPITOLO						
1800 00229	308030	per interessi Fondi Banca d'Italia anno 1990	BANCA NAZIONALE DEL LAVORO	104.170		104.170		43	22/03/91
1800 00224	308030	per interessi maturati sul c/c postale anno 1990	*** DEBITORI DIVERSI ***	25.739		25.739		233	5/07/91
1800 00228	308030	per interessi maturati su libretto T.F.P. anno 1990	LIBRETTO DI DEPOSITO A RISPARMIO n° 11/24954	2.144.540		2.144.540		102	29/03/91
1800 00229	308030	per interessi maturati su libretto T.F.P. anno 1990	LIBRETTO DI DEPOSITO A RISPARMIO n° 11/23356	6.473.360		6.473.360		103	29/03/91
		*** MOTIVO VARIAZIONE: Totale capitolo	TOTALE CAPITOLO	8.753.809		8.753.809			
1800 00219	309010	riborso somma su recupero anticipaz.fondo economato Sezione	ISTITUTO DIFESA SIBULO - S.D.P. CATAZANO LIDO	6.000		6.000		64	22/03/91
		*** MOTIVO VARIAZIONE: Totale capitolo	TOTALE CAPITOLO	6.000		6.000			
1801 90212	412051	vendita toro a patto	COOP. ALENVATORE RESTITINE PENTANA A.P.L.	2.000.000		2.000.000		220	5/07/91
1801 90287	412051	vendita vitello matr. 832	PASQUINI ENRICO	1.842.305		1.842.305		220	5/07/91
1801 90294	412051	vitello matr. 834	LOUCICHIUCCI SANTE	1.463.400		1.463.400		214	5/07/91
1801 90301	412051	vitello matr. 836	PASQUINI ENRICO	1.020.000		1.020.000		220	5/07/91
1801 90310	412051	vitello matr. 829	LOUCICHIUCCI SANTE	1.270.919		1.270.919		220	5/07/91
1801 90311	412051	vitella matr. 831	PASQUINI ENRICO	1.505.880		1.505.880		220	5/07/91
		*** MOTIVO VARIAZIONE: Totale capitolo	TOTALE CAPITOLO	10.302.499		10.302.499			
1800 00227	414020	prelievamento dal fondo T.F.P. per liquidaz.ind.francoeschini	BANCA NAZIONALE DEL LAVORO	19.742.285	3.105.945	21.848.230		381	12/11/91
		*** MOTIVO VARIAZIONE: Per indennità di mancato preavviso non conteggiata		18.742.285	3.105.945	21.848.230			

XII LEGISLATURA - DISEGNI DI LEGGE E RELAZIONI - DOCUMENTI

LISTA RESIDUI ATTIVI PER L'ANNO 1991

SEC. D'ACC. - ORD. CAP.	DESCRIZIONE	DEFINIZIONE	ACQUIRIBILI	IMBILITATI	PIECOSOSI	DA RISCOUERE	N° REV.	DATA REV.
1800 0020	estraz. conto circolari, deposito liquid. ind. azionari, pers. oper. Istit. di deposito a risparmio a risparmio a risparmio	ISTITUTO DI DEPOSITO A RISPARMIO A RISPARMIO A RISPARMIO	192.794,784	-12.066,000	192.794,784		105	29/03/91
1800 0020	estraz. conto circolari, deposito liquid. ind. azionari, pers. oper. Istit. di deposito a risparmio a risparmio a risparmio	ISTITUTO DI DEPOSITO A RISPARMIO A RISPARMIO A RISPARMIO	5.317,820	-12.066,000	45.317,820		104	29/03/91
1800 0020	estraz. conto circolari, deposito liquid. ind. azionari, pers. oper. Istit. di deposito a risparmio a risparmio a risparmio	ISTITUTO DI DEPOSITO A RISPARMIO A RISPARMIO A RISPARMIO	250.309,719	-12.066,000	238.309,719	7.221,220	105	29/03/91
1800 0020	estraz. conto circolari, deposito liquid. ind. azionari, pers. oper. Istit. di deposito a risparmio a risparmio a risparmio	ISTITUTO DI DEPOSITO A RISPARMIO A RISPARMIO A RISPARMIO	7.221,220	-12.066,000	7.221,220		104	29/03/91
1800 0020	estraz. conto circolari, deposito liquid. ind. azionari, pers. oper. Istit. di deposito a risparmio a risparmio a risparmio	ISTITUTO DI DEPOSITO A RISPARMIO A RISPARMIO A RISPARMIO	9.000		9.000		105	22/03/91
1800 0020	estraz. conto circolari, deposito liquid. ind. azionari, pers. oper. Istit. di deposito a risparmio a risparmio a risparmio	ISTITUTO DI DEPOSITO A RISPARMIO A RISPARMIO A RISPARMIO	9.000		9.000		104	22/03/91
1800 0020	estraz. conto circolari, deposito liquid. ind. azionari, pers. oper. Istit. di deposito a risparmio a risparmio a risparmio	ISTITUTO DI DEPOSITO A RISPARMIO A RISPARMIO A RISPARMIO	5.942,009		5.942,009		1	10/01/91
1800 0020	estraz. conto circolari, deposito liquid. ind. azionari, pers. oper. Istit. di deposito a risparmio a risparmio a risparmio	ISTITUTO DI DEPOSITO A RISPARMIO A RISPARMIO A RISPARMIO	2.892,380		2.892,380		54	7/03/91
1800 0020	estraz. conto circolari, deposito liquid. ind. azionari, pers. oper. Istit. di deposito a risparmio a risparmio a risparmio	ISTITUTO DI DEPOSITO A RISPARMIO A RISPARMIO A RISPARMIO	5.297,116		5.297,116		169	10/04/91
1800 0020	estraz. conto circolari, deposito liquid. ind. azionari, pers. oper. Istit. di deposito a risparmio a risparmio a risparmio	ISTITUTO DI DEPOSITO A RISPARMIO A RISPARMIO A RISPARMIO	16,446		16,740		137	8/05/91
1800 0020	estraz. conto circolari, deposito liquid. ind. azionari, pers. oper. Istit. di deposito a risparmio a risparmio a risparmio	ISTITUTO DI DEPOSITO A RISPARMIO A RISPARMIO A RISPARMIO	5.586,323		5.586,323		214	5/02/91
1800 0020	estraz. conto circolari, deposito liquid. ind. azionari, pers. oper. Istit. di deposito a risparmio a risparmio a risparmio	ISTITUTO DI DEPOSITO A RISPARMIO A RISPARMIO A RISPARMIO	5.444,266		5.444,266		313	9/09/91
1800 0020	estraz. conto circolari, deposito liquid. ind. azionari, pers. oper. Istit. di deposito a risparmio a risparmio a risparmio	ISTITUTO DI DEPOSITO A RISPARMIO A RISPARMIO A RISPARMIO	5.418,216		5.418,216		2	10/01/91
1800 0020	estraz. conto circolari, deposito liquid. ind. azionari, pers. oper. Istit. di deposito a risparmio a risparmio a risparmio	ISTITUTO DI DEPOSITO A RISPARMIO A RISPARMIO A RISPARMIO	28.744,167		28.714,065		2	10/01/91
1800 0020	estraz. conto circolari, deposito liquid. ind. azionari, pers. oper. Istit. di deposito a risparmio a risparmio a risparmio	ISTITUTO DI DEPOSITO A RISPARMIO A RISPARMIO A RISPARMIO	1.006,304		1.006,304		3	10/01/91
1800 0020	estraz. conto circolari, deposito liquid. ind. azionari, pers. oper. Istit. di deposito a risparmio a risparmio a risparmio	ISTITUTO DI DEPOSITO A RISPARMIO A RISPARMIO A RISPARMIO	7.228,741		7.228,741		317	9/09/91
1800 0020	estraz. conto circolari, deposito liquid. ind. azionari, pers. oper. Istit. di deposito a risparmio a risparmio a risparmio	ISTITUTO DI DEPOSITO A RISPARMIO A RISPARMIO A RISPARMIO	10.376,292		10.376,292		317	9/09/91
1800 0020	estraz. conto circolari, deposito liquid. ind. azionari, pers. oper. Istit. di deposito a risparmio a risparmio a risparmio	ISTITUTO DI DEPOSITO A RISPARMIO A RISPARMIO A RISPARMIO	750,220		750,220		38	25/02/91
1800 0020	estraz. conto circolari, deposito liquid. ind. azionari, pers. oper. Istit. di deposito a risparmio a risparmio a risparmio	ISTITUTO DI DEPOSITO A RISPARMIO A RISPARMIO A RISPARMIO	20.561,727		20.561,727		207	12/07/91
1800 0020	estraz. conto circolari, deposito liquid. ind. azionari, pers. oper. Istit. di deposito a risparmio a risparmio a risparmio	ISTITUTO DI DEPOSITO A RISPARMIO A RISPARMIO A RISPARMIO	300,000		300,000	300,000		
1800 0020	estraz. conto circolari, deposito liquid. ind. azionari, pers. oper. Istit. di deposito a risparmio a risparmio a risparmio	ISTITUTO DI DEPOSITO A RISPARMIO A RISPARMIO A RISPARMIO	300,000		300,000	300,000		
1800 0020	estraz. conto circolari, deposito liquid. ind. azionari, pers. oper. Istit. di deposito a risparmio a risparmio a risparmio	ISTITUTO DI DEPOSITO A RISPARMIO A RISPARMIO A RISPARMIO	2.000,000		2.000,000		44	22/03/91
1800 0020	estraz. conto circolari, deposito liquid. ind. azionari, pers. oper. Istit. di deposito a risparmio a risparmio a risparmio	ISTITUTO DI DEPOSITO A RISPARMIO A RISPARMIO A RISPARMIO	2.000,000		2.000,000		209	5/07/91
1800 0020	estraz. conto circolari, deposito liquid. ind. azionari, pers. oper. Istit. di deposito a risparmio a risparmio a risparmio	ISTITUTO DI DEPOSITO A RISPARMIO A RISPARMIO A RISPARMIO	700,000		700,000		47	22/03/91
1800 0020	estraz. conto circolari, deposito liquid. ind. azionari, pers. oper. Istit. di deposito a risparmio a risparmio a risparmio	ISTITUTO DI DEPOSITO A RISPARMIO A RISPARMIO A RISPARMIO	395,4761		395,4761		213	5/07/91
1800 0020	estraz. conto circolari, deposito liquid. ind. azionari, pers. oper. Istit. di deposito a risparmio a risparmio a risparmio	ISTITUTO DI DEPOSITO A RISPARMIO A RISPARMIO A RISPARMIO	1.395,376		1.395,376		214	5/07/91
1800 0020	estraz. conto circolari, deposito liquid. ind. azionari, pers. oper. Istit. di deposito a risparmio a risparmio a risparmio	ISTITUTO DI DEPOSITO A RISPARMIO A RISPARMIO A RISPARMIO	489.775,286		489.775,286	38.259,495		
1800 0020	estraz. conto circolari, deposito liquid. ind. azionari, pers. oper. Istit. di deposito a risparmio a risparmio a risparmio	ISTITUTO DI DEPOSITO A RISPARMIO A RISPARMIO A RISPARMIO	877.425,167		877.425,167	35.645,223		
1800 0001	per contributo e anno attività ricerca progr. Delta Colture	MINISTERO AGRICOLTURA E FORESTE	28.462,500		28.462,500			
1800 0001	per contributo e anno attività ricerca progr. Delta Colture	MINISTERO AGRICOLTURA E FORESTE	28.462,500		28.462,500			

XII LEGISLATURA - DISEGNI DI LEGGE E RELAZIONI - DOCUMENTI

LISTA RESIDUI ATTIVI PER L'ANNO 1991

SEZ. N° AC. (C.D. CAP.	DESCRIZIONE	DESTINATA	INVENTARE	VARIAZIONI	PISCOSSO	DA RISCUOTERE N° REV.	DATA REV.
1800 00085	20303C per contributo funzionamento Programma CEE Sez. Catanzaro	MINISTERO AGRICOLTURA E FORESTE	21.740.000			21.740.000	
1800 00086	20302F per contributo funzionamento Programma CEE Sezione di Pieti	MINISTERO AGRICOLTURA E FORESTE	21.740.000			21.740.000	
1800 00138	307010 per vendita frumento dal centro sperimentale di Fagnano	TOTALE CAPITOLO	8.984.172			8.984.172	
1801 00224	307015 per vendita mais zootecnico - fatt. 120	PAMETTI ELIGIO	4.390.241			4.390.241	
1801 00223	307015 per vendita mais zootecnico	CILLITTI MARZINO	9.513.176			9.513.176	
1801 00224	307015 per vendita mais zootecnico fatt. 122	BARDINE DEBARDINO SOC. FAM.	5.392.897			5.392.897	
1801 00224	307015 per vendita mais zootecnico fatt. 123	A.R.S. S.A.A. SERENI-MANGINI-CERENI	24.150.472			24.150.472	
1801 00100	307015 Mais zootecnico	DI CARLO SAMANTHA	231.000			231.000	
1801 00100	307015 Mais zootecnico	DI CARLO SAMANTHA	129.000			129.000	
1801 00100	307015 Mais zootecnico	FLAMINI ANTONIO	181.500			181.500	
1801 00211	307015 Mais zootecnico	PANTINI ALESSANDRO	84.000			84.000	
1801 00214	307015 Mais zootecnico	PANTINI ALDO	15.384.833			15.384.833	
1801 00217	307015 Barbabietole da zucchero	S A D A S.P.A.	13.817.811			13.817.811	
1801 00233	307015 Barbabietole da zucchero	OLEIFICI CENTRO ITALIA O.C.I. S.P.A.	32.452.487			32.452.487	
1801 00234	307015 Barbabietole da zucchero	OLEIFICI CENTRO ITALIA O.C.I. S.P.A.	15.697.500			15.697.500	
1801 00234	307015 Barbabietole da zucchero	OLEIFICI CENTRO ITALIA O.C.I. S.P.A.	1.625.791			1.625.791	
1801 00234	307015 Barbabietole da zucchero	OLEIFICI CENTRO ITALIA O.C.I. S.P.A.	7.162.929			7.162.929	
1801 00237	307015 Barbabietole da zucchero	CECELIA VIGANCO	99.001			99.001	
1801 00271	307015 Barbabietole da zucchero	SCARONARI POSTINA	34.001			34.001	
1801 00272	307015 Mais zootecnico	PAGLIONE MARCELLO	105.002			105.002	
1801 00273	307015 Mais zootecnico e grano	PAGLIONE MARCELLO	811.544			811.544	
1801 00274	307015 Barbabietole da zucchero	S A D A S.P.A.	1.699.995			1.699.995	
1801 00275	307015 Erba da pascolo	CILLITTI MARZINO	3.079.994			3.079.994	
1801 00276	307015 Erba da pascolo	NOBETTI NELLO	134.335.324			134.335.324	
1801 00279	308015 per affitto immobile periodo gennaio-luglio 91	PAGLIONE MARCELLO	1.241.071			1.241.071	
1801 00278	308015 per affitto immobile periodo agosto-dicembre 91	PAGLIONE MARCELLO	1.035.886			1.035.886	
1801 00227	308015 per affitto immobile mese di dicembre 91	DI CARLO SAMANTHA	51.850			51.850	
1801 00278	308015 per affitto immobile relativo al mese di dicembre 91	FICORILLI MARIO	69.340			69.340	
1800 00229	308030 per cedole su titoli in deposito	CASSA DI RISPARMIO DI RIETI	2.418.141			2.418.141	
1800 00236	308030 per interessi maturati sul conto della Tesoreria Provinc.	BANCA D'ITALIA	7.000			7.000	
1800 00231	308030 per interessi maturati sul c/c postale	AMMINISTRAZIONE P.T.-CENTRO COMP. BANCOPROSTIA FI	2.570.444			2.570.444	
1801 00204	412031 Per alienazione trattore CN 850 targa PI 3798	*** DEBITORI DIVERSI ***	25.291			25.291	
1801 00197	412051 1/2 vitelle matr. 839 e 840	L.A. VERA MORCIA S.N.C.	2.682.935			2.682.935	
1800 00087	51501C per contributo opere in capitale Progr. CEE Sez. Catanzaro	MINISTERO AGRICOLTURA E FORESTE	10.000.000			10.000.000	
		TOTALE CAPITOLO	10.000.000			10.000.000	
		TOTALE CAPITOLO	1.331.494			1.331.494	
		TOTALE CAPITOLO	1.331.494			1.331.494	
		TOTALE CAPITOLO	384.640.000			384.640.000	
		TOTALE CAPITOLO	384.640.000			384.640.000	

XII LEGISLATURA - DISEGNI DI LEGGE E RELAZIONI - DOCUMENTI

LISTA RESIDUI ATTIVI PER L'ANNO 1991

SEZ. IN ACC. COD. CUP.	DESCRIZIONE	RENTITE	ANZIANITA'	IMMAGAZZINI	RISORSO	BA RISCOBIERE	PI' REV. DATA REV.
1800 00005 720018	per contributo spese in capitolo Programma CEE Str. Reti:	MINISTERO AGRICOLTURA E FORESTE	712.429.419			712.429.419	
1800 00207 720010	Filaretti e account su med.pres.Consigliari:	*** RENTITE DIVERSE ***	111.000			111.000	
1800 00232 720010	Filaretti e account su competenze Lind Eco e sig. Giachetti:	*** RENTITE DIVERSE ***	104.500			104.500	
		TOTALE CAPITALE	215.500			215.500	
1800 00208 720020	Accantonam.ril.prev.li e ass.li su competenze Dic. 91 1989	ISTITUTO SPECIALE STUOIO E DIFESA SOLO	4.978.440			4.978.440	
1800 00210 720020	Compoglio su accantonamento oneri ass.li 1989/91 art. 149	ISTITUTO SPECIALE STUOIO E DIFESA SOLO	54.470			54.470	
1800 00211 720020	Per accantonamento oneri ass.li 1989/91 art. 149	ISTITUTO SPECIALE STUOIO E DIFESA SOLO	595.200			595.200	
1800 00213 720020	Accantonam.ril.prev.li e ass.li su sal.pers.oper. 1st. 2° Tr. 1989	ISTITUTO SPECIALE STUOIO E DIFESA SOLO	3.009.396			3.009.396	
1800 00214 720020	Accantonam.ril.prev.li e ass.li su sal.pers.oper. 1st. 2° Tr. 1989	ISTITUTO SPECIALE STUOIO E DIFESA SOLO	4.095.423			4.095.423	
1801 00215 720020	accantonam.ril.prev.li e ass.li su salari operai 2° Tr. 1989	ISTITUTO SPECIALE STUOIO E DIFESA SOLO	5.232.170			5.232.170	
1801 00216 720020	Accantonam.ril.prev.li e ass.li su salari operai 4° Tr. 1989	ISTITUTO SPECIALE STUOIO E DIFESA SOLO	7.436.754			7.436.754	
		TOTALE CAPITALE	27.404.273			27.404.273	
1801 00209 720021	Accantonam.ril.prev.li e ass.li su competenze Dic. 91 1989 Az.	ISTITUTO DIFESA SOLO - S.O.P. RIETI	2.105.264			2.105.264	
1801 00212 720021	Per compoglio oneri ass.li su competenze 91 1989 Az.	ISTITUTO DIFESA SOLO - S.O.P. RIETI	726.450			726.450	
1801 00217 720021	Accantonam.ril.prev.li e ass.li su salari pers.operari Azim	ISTITUTO DIFESA SOLO - S.O.P. RIETI	8.998.906			8.998.906	
1801 00218 720021	Accantonam.ril.prev.li e ass.li su salari operai Az. S. Pastor	ISTITUTO DIFESA SOLO - S.O.P. RIETI	12.491.292			12.491.292	
		TOTALE CAPITALE	24.321.914			24.321.914	
1800 00219 720040	per recupero anticipazione fondo economico anno 1991	ISTITUTO SPECIALE STUOIO E DIFESA SOLO	2.000.000			2.000.000	
		TOTALE CAPITALE	2.000.000			2.000.000	
1800 00220 720070	Recupero anticipazione fondo economico sez. Calanzano anno 91	ISTITUTO DIFESA SOLO - S.O.P. CALANZANO LI DO	500.000			500.000	
		TOTALE ANNO	1.305.307.782			1.305.307.782	
		TOTALE GENERALE	2.182.842.949	-10.721.281	546.301.455	1.631.820.913	

XII LEGISLATURA - DISEGNI DI LEGGE E RELAZIONI - DOCUMENTI

ALLEGATO N° 2 e N° 4 AL CONSUMATIVO 1991 LISTA RESIDUI PASSIVI PER L'ANNO 1991

SEZ. N° 119 - COD. OR.	DESCRIZIONE	CREDITORE	AMMONTARE	VALEZZIONI	PAGATO	DA PAGARE	N° INCL.	DATA INCL.
1800 01218	ANNO 1987	*** CREDITORI DIVERSI ***	130.761		130.761		35	22/01/91
1800 01406	Indennità e rimb. spese per assistiti (Inerenti) Prog. di ricerca	TOTALE CAPITOLO	130.761		130.761			
1800 01407	ANNO 1987	*** CREDITORI DIVERSI ***	5.000.000			5.000.000		
		*** CREDITORI DIVERSI ***	3.300.000			3.300.000		
		*** CREDITORI DIVERSI ***	8.300.000			8.300.000		
		TOTALE ANNO	8.430.761		130.761	8.300.000		
		TOTALE PARZIALE	8.430.761		130.761	8.300.000		
1800 01380	ANNO 1988	*** CREDITORI DIVERSI ***	14.500.000		8.490.560	6.009.440	99	31/01/91
1800 01422	Per lavori di ammodernamento abitazione del Centro di Fagnano	TOTALE CAPITOLO	14.500.000		8.490.560	6.009.440	322	01/04/91
1800 01277	ANNO 1988	*** CREDITORI DIVERSI ***	29.593		29.593		258	22/03/91
1800 01279	Per spese ristrutturazione dall' periodo Lug.-Dic. 88	TOTALE CAPITOLO	29.593		29.593		258	22/03/91
1800 01281	ANNO 1988	*** CREDITORI DIVERSI ***	6.050.000			6.050.000		
1800 01378	Per progetto adeguamento impianto elettrico a norma di legge	TOTALE CAPITOLO	6.050.000			6.050.000		
1800 01379	ANNO 1988	*** CREDITORI DIVERSI ***	7.260.000			7.260.000		
1800 01411	Per progetto adeguamento impianto elettrico Az. San Pastore	TOTALE CAPITOLO	7.260.000			7.260.000		
1800 01378	ANNO 1988	*** CREDITORI DIVERSI ***	14.000.000		10.963.680	3.036.320	343	01/04/91
1800 01379	Per opere di sostituzione movimento frangisole centro di Fagnano	*** CREDITORI DIVERSI ***	11.229.477		2.452.840	8.776.637	343	01/04/91
1800 01411	Per esecuzione opere di copertura passaggio sez. Genova	*** CREDITORI DIVERSI ***	40.000.000			40.000.000	344	17/06/91
1800 01380	Per lavori di sistemazione muro di cinta e cancelli Istituto	TOTALE CAPITOLO	66.229.477		13.416.520	52.812.957		
1800 01380	ANNO 1989	*** CREDITORI DIVERSI ***	900.000			900.000		
1800 01380	Attenuta d'acconto su parcella Adrignani e Fabellina	TOTALE CAPITOLO	900.000			900.000		
1800 01380	ANNO 1989	*** CREDITORI DIVERSI ***	1.000.000			1.000.000		
1800 01380	Attenuta d'acconto su parcella Adrignani e Fabellina	TOTALE CAPITOLO	1.000.000			1.000.000		
1800 01382	ANNO 1989	*** CREDITORI DIVERSI ***	96.349.070		21.936.673	74.412.397		
1800 01382	Per stipendi e altri assegni fissi personale tempo determ.	TOTALE ANNO	104.719.801		22.067.434	82.652.367		
		*** TOTALE VARIAZIONI ***		2.912.128				
1800 01382	ANNO 1989	*** CREDITORI DIVERSI ***	19.910.570		22.832.896		58	23/01/91
		*** TOTALE VARIAZIONI ***					110	23/02/91
							475	23/03/91

XII LEGISLATURA - DISEGNI DI LEGGE E RELAZIONI - DOCUMENTI

LISTA RESIDUI PASSIVI PER L'ANNO 1991

SEC. N° IMP.	COD. CAP.	DESCRIZIONE	CREDITORE	APPORTARE	VARIAZIONI	PAGATO	DA PAGARE	N° MM.	DATE MM.
1800	01296		TOTALE CAPITULO	19.910.570	2.922.126	22.832.696		418	24/04/91
			Per stipendi e altri assegni fissi personale tecnico "P.O.C."					518	27/05/91
			*** CREDITORI DIVERSI ***	10.669.957	1.158.807	11.828.764		443	24/06/91
			*** MOTIVO VARIAZIONE: Variazioni richieste dalle esigenze della ricerca					903	22/07/91
								902	26/08/91
								903	30/09/91
								1113	24/09/91
								1287	24/10/91
								1374	24/11/91
								1543	20/12/91
								1543	20/12/91
1800	01295		TOTALE CAPITULO	1.041.590	1.257.941	2.299.531		48	25/01/91
			per salario relativo al mese di dicembre 1989					171	25/02/91
			*** MOTIVO VARIAZIONE: Per rinvio 15° mensilità anno 89 non conteggiata					277	25/02/91
			TOTALE CAPITULO	1.041.590	1.257.941	2.299.531		497	24/04/91
								519	27/05/91
								664	24/06/91
1800	01293		TOTALE CAPITULO	164.704	164.704	164.704		1300	12/11/91
			compenso per lavoro straordinario mese dicembre 89 (franchigia)					1300	12/11/91
								1301	12/11/91
								1301	12/11/91
1800	01293		TOTALE CAPITULO	26.798.270	-12.097.390	13.684.140	1.016.740	57	25/01/91
			Indennità per assioni inerenti prog.incr.meroditefeticola					43	25/01/91
			*** MOTIVO VARIAZIONE: Ma.spes.(04.dia.250000 e 959790 restr.comp.12)					45	23/01/91
								47	23/01/91
								71	23/01/91
								75	25/01/91
								274	25/02/91
								279	25/02/91
								304	23/04/91
								307	23/04/91
								308	23/04/91
								437	30/04/91
								472	30/04/91
								524	27/05/91
								524	27/05/91
								525	27/05/91
								524	27/05/91
								527	27/05/91
								753	10/07/91
								753	10/07/91
								904	22/07/91

XII LEGISLATURA - DISEGNI DI LEGGE E RELAZIONI - DOCUMENTI

LISTA RESIDUI PASSIVI PER L'ANNO 1991

SIT. N° IMP.	COG. CAP.	DESCRIZIONE	CREDITURE	AMMONTARE	IMBITAZIONI	PAGATO	DA PAGARE	N° PAR.	DATA PAR.
1800 01359	102068	Indennità per missioni in territorio naz. inerenti P.O.C. *** ADITIVO VARIAZIONE : Variazioni richieste dalle esigenze della ricerca	TOTALE CAPITULO *** CREDITORI DIVERSI ***	26.798.276 1.426.000	-12.097.390 651.135	13.488.145 2.077.135	1.016.740	1106 1107 1108 1283 1354 1355 1426 1471 1556 1557 25/01/91 25/01/91 25/02/91 23/04/91 21/05/91 21/05/91 10/07/91 10/07/91 10/07/91	13/09/91 13/09/91 13/09/91 4/11/91 20/11/91 20/11/91 20/11/91 5/12/91 20/12/91 20/12/91 20/12/91 20/12/91
1800 01431	102068	Indennità per missioni all'estero inerenti il prog. ricerca *** ADITIVO VARIAZIONE : Variazioni richieste dalle esigenze della ricerca	TOTALE CAPITULO *** CREDITORI DIVERSI ***	3.000.000 3.000.000	-584.534 -584.534	2.415.466 2.415.466		172 207	25/02/91 7/03/91
1800 01394	102083	Oneri ass.li e prev.li su competenze integrate l.determinato *** ADITIVO VARIAZIONE : Magg.spessi (ovv. aut. 6380000 e 2/24768 reinteriz.comp.72)	TOTALE CAPITULO *** CREDITORI DIVERSI ***	6.735.796	1.575.232	7.105.816	1.225.212	8	10/01/91
1800 01402	102088	Oneri ass.li prev.li su competenze personale l.determinato *** ADITIVO VARIAZIONE : Variazioni richieste dalle esigenze della ricerca	TOTALE CAPITULO *** CREDITORI DIVERSI ***	6.735.796 3.453.146	1.575.232 2.174.592	7.105.816 5.827.736	1.225.212	121 274 335 442 481 509 524 529 881 1100 1489	13/02/91 14/03/91 16/04/91 8/05/91 10/05/91 10/06/91 12/07/91 12/07/91 1/08/91 12/09/91 12/12/91
								9 122 225 237	10/01/91 13/02/91 14/03/91 16/04/91

XII LEGISLATURA - DISEGNI DI LEGGE E RELAZIONI - DOCUMENTI

LISTA RESIDUI PASSIVI PER L'ANNO 1991

SEZ. N° IMP. COG. CAP.	DESCRIZIONE	CREDITORE	AMMONTARE	VARIAZIONI	PAGATO	DA PAGARE	N° MOD.	DATA MOD.
1000 01441	per acquisto estratti pubblicaz.lett.daruffi riv.interna*	TOTALE CAPITULO	3.653.144	2.174.592	5.827.736		443	8/05/91
1000 01409	per stampa vol.113 annuali Istituto e relativi estratti	*** CREDITORI DIVERSI *** *** CREDITORI DIVERSI *** *** TOTIVO VARIAZIONE : Altre spese accreditate	190.000 15.029.200 15.221.200	-4.491.720	10.347.480	190.000	591	10/06/91
1000 01395	per acquisto materiali vari di carattere tecnico *** TOTIVO VARIAZIONE : Rip. spessiv. Jan.12800000 e 9322110 rre:12.0000,92)	TOTALE CAPITULO	38.106.691	-22.122.116	11.922.089	4.052.486	520	8/06/91
1000 01401	per acquisto materiali vari di carattere tecnico *** TOTIVO VARIAZIONE : variazioni richieste dalle esigenze della ricerca	*** CREDITORI DIVERSI *** *** TOTIVO VARIAZIONE : variazioni richieste dalle esigenze della ricerca	38.106.691 6.541.997	-22.122.116 -1.400.000	11.922.089 5.141.997		94	21/01/91
							173	25/02/91
							246	14/03/91
							262	14/03/91
							343	14/03/91
							463	8/05/91
							537	27/05/91
							540	27/05/91
							541	27/05/91
							542	27/05/91
							543	27/05/91
							544	27/05/91
							1092	13/09/91
							1109	13/09/91
							1117	13/10/91
							1307	12/11/91
							1423	3/12/91
							1428	3/12/91
							1448	3/12/91
							1508	12/12/91
							95	21/01/91
							97	21/01/91
							97	21/01/91
							100	21/01/91
							01	21/21/91
							139	20/02/91
							174	25/02/91
							234	14/03/91
							234	14/03/91
							244	8/05/91
							452	8/05/91
							545	27/05/91
							849	13/07/91
							1164	13/10/91



XII LEGISLATURA - DISEGNI DI LEGGE E RELAZIONI - DOCUMENTI

LISTA RESIDUI PASSIVI PER L'ANNO 1991

SEZ. N° INV. COD. CAP.	DESCRIZIONE	CREDITORE	ACQUIRIBILE	VARIAZIONI	PAGATO	DA PAGARE	N° MAG.	DATA MAG.
1800 01206	104113	spese per esercizio,manutenz.e riparaz.automazzi iner.ric. *** NOTIVO VARIAZIONE : Mia.oppozio. (n. 2500000 e 0200000 restituz.comp.12)	*** CREDITORI DIVERSI *** TOTALE CAPITOLO	6.541.997	-1.400.000	5.141.997	1166	15/10/91
1800 00737	104120	per acquisto di tv per IRI AT	*** CREDITORI DIVERSI ***	410.193		410.193	1171	15/10/91
1800 00815	104120	per riparazione fabbricatore di ghiaccio	*** CREDITORI DIVERSI ***	119.000		119.000	1171	15/10/91
1800 01049	104120	per riparazione fabbricatore di ghiaccio sezione biologia	*** CREDITORI DIVERSI ***	220.000		220.000	1172	15/10/91
1800 01051	104120	per riparazione macchina calcolatrice	*** CREDITORI DIVERSI ***	90.000		90.000	1172	15/10/91
1800 00790	104130	Esistenzazione centralino e installaz.batterie convertitore SOC. SIP ROMA *** NOTIVO VARIAZIONE : materiale non disponibile fornitura gratuita converti. per polizza abbonamento serv.telef.2400993 e traslico inter. *** CREDITORI DIVERSI ***	*** CREDITORI DIVERSI *** TOTALE CAPITOLO	7.876.000	-7.226.000	650.000	1520	12/12/91
1800 00921	104130	per polizza abbonamento serv.telef.2400993 e traslico inter. *** CREDITORI DIVERSI ***	*** CREDITORI DIVERSI ***	228.000	-228.000		1429	5/12/91
1800 01285	104130	per installazione apparecchi telefonici derivati centralino *** NOTIVO VARIAZIONE : Economis	*** CREDITORI DIVERSI ***	343.196	-13.350	329.846		
1800 01424	104180	per affidam.incarico dircc. scop. i sistemaz.imp.elett.rist.	*** CREDITORI DIVERSI ***	6.631.447	-4.324.801	230.646		
1800 01403	104188	spese per prestaz.profess.inerenti programma di ricerca *** NOTIVO VARIAZIONE : Variazioni richieste dalle esigenze della ricerca	*** CREDITORI DIVERSI *** TOTALE CAPITOLO	1.681.676	-2.000.000	1.681.676		
1800 01411	104210	per acquisto divisiv Comessi Istituto	*** CREDITORI DIVERSI ***	2.000.000	2.000.000		88	31/01/91
1800 01414	105010	Per borsa di studio diplomati e laureati	*** CREDITORI DIVERSI ***	2.000.000	2.000.000		89	31/01/91
			*** CREDITORI DIVERSI ***	152.308.000		104.400.000	90	31/01/91
							91	31/01/91
							92	31/01/91
							93	31/01/91
							187	28/02/91
							188	28/02/91
							189	28/02/91
							190	28/02/91
							191	28/02/91
							192	28/02/91
							200	29/03/91
							201	29/03/91
							300	29/03/91
							321	29/03/91

XII LEGISLATURA - DISEGNI DI LEGGE E RELAZIONI - DOCUMENTI

LISTA RESIDUI PASSIVI PER L'ANNO 1991

SET. N° TR. C.D. C.A.P.	DESCRIZIONE	CREDITORE	AMMONTARE	IMPIEGATO	PAGATO	DA PAGARE	N° INV.	DATA INV.
							302	29/03/91
							303	29/03/91
							424	26/04/91
							430	26/04/91
							436	26/04/91
							437	26/04/91
							438	26/04/91
							439	26/04/91
							527	27/05/91
							531	27/05/91
							581	31/05/91
							582	31/05/91
							583	31/05/91
							584	31/05/91
							671	28/04/91
							672	28/04/91
							673	28/04/91
							674	28/04/91
							675	28/04/91
							676	28/04/91
							926	23/07/91
							927	23/07/91
							928	23/07/91
							929	23/07/91
							930	23/07/91
							931	23/07/91
							964	30/08/91
							965	30/08/91
							966	30/08/91
							967	30/08/91
							968	30/08/91
							969	30/08/91
							970	30/08/91
							1132	1/10/91
							1133	1/10/91
							1134	1/10/91
							1135	1/10/91
							1136	1/10/91
							1137	1/10/91
							1242	29/10/91
							1243	29/10/91
							1244	29/10/91
							1245	29/10/91
							1246	29/10/91
							1247	29/10/91
							1379	24/11/91
							1380	24/11/91
							1414	29/11/91
							1415	29/11/91
							1416	29/11/91
							1517	29/11/91
							1545	20/12/91
							1546	20/12/91

XII LEGISLATURA - DISEGNI DI LEGGE E RELAZIONI - DOCUMENTI

LISTA RESIDUI PASSIVI PER L'ANNO 1991

SET. N° 119 - COD. CAP.	DESCRIZIONE	CREDITORE	IMPORTAZIONE	VAZIAMENTI	PAGATO	DA PAGARE	N° MM.	DATA MM.
1800 01415 10510	Per borse di studio diplomati e laureati.	*** CREDITORI DIVERSI ***	51.272.000		31.000.000	18.272.000	154 1548 1549 1551 69 72 182 183 200 201 418 530 532 443 444 921 922 987 990 1129 1130 1208 1209 1418 1419 1547 1550	20/12/91 20/12/91 20/12/91 20/12/91 25/01/91 25/01/91 25/02/91 25/02/91 25/03/91 25/03/91 25/03/91 25/03/91 27/03/91 26/04/91 26/04/91 26/04/91 22/07/91 22/07/91 30/08/91 30/08/91 30/08/91 24/09/91 24/09/91 24/10/91 24/10/91 29/11/91 29/11/91 20/12/91 20/12/91
1800 01341 10730	per cassa emissione assegno postale	TOTALE CAPITOLI *** CREDITORI DIVERSI ***	203.300.000		137.400.000	65.900.000	749	5/07/91
1800 01296 10811	per cassa corresponsabilità su vendita mass. S. Pastore	TOTALE CAPITOLI *** CREDITORI DIVERSI ***	3.700		3.700		716	5/07/91
1800 01007 21050	per lavori di adeguamento impianti elettrici sede Istituto	TOTALE CAPITOLI *** CREDITORI DIVERSI ***	92.130.395		13.435.100	78.695.295	897	3/07/91
1800 01344 21200	per acquisto n°2 lampade da tavolo	TOTALE CAPITOLI *** CREDITORI DIVERSI ***	92.130.395	102.000	13.435.100	78.695.295		
1800 01397 21203	per acquisto attrezzature tecnico-scientifiche prop. ric.	TOTALE CAPITOLI *** CREDITORI DIVERSI ***	190.000	190.000			34	22/01/91
1800 01129 421010	rit. d'acc. su aff. incar. per direc. lavori per sist. imp. elettr.	TOTALE CAPITOLI *** CREDITORI DIVERSI ***	15.155.360		15.155.360			
1800 01352 421011	vers. r.t. d'acconto su bilancio mese dic. 89 Franceschini II.	TOTALE CAPITOLI *** CREDITORI DIVERSI ***	285.000			285.000		
	*** TOTALE VARIAZIONI : versamento r.t. d'acconto su bilancio mens. 09 non conteggiato	TOTALE CAPITOLI	186.000	312.000	498.000	285.000	1391	26/11/91
			186.000	312.000	498.000	285.000		

XII LEGISLATURA - DISEGNI DI LEGGE E RELAZIONI - DOCUMENTI

LISTA RESIDUI PASSIVI PER L'ANNO 1991

SET. N° IMP.	COD. C.A.P.	DESCRIZIONE	CREDITORE	AMMONTARE	VARIAZIONI	PAGATO	DA PAGARE	N° MM.	DATA MM.
			TOTALE ANNO TOTALE PARZIALE	44.735.372 549.515.223	-44.585.128 -44.585.128	243.735.016 286.002.450	154.215.248 238.727.645		
1800	01182	ANNO 1990	CREDITORE	173.630		173.630		678	5/07/91
		rimborso indebiti missioni eff. nov. 90 Presidente Collegio	CREDITORE	173.630		173.630			
1800	01191	per compaggio competenze anno 90 Personale Istituto	CREDITORE	1.040.000		1.040.000		441	23/04/91
1800	01190	per compaggio competenze anno 90 Impiegato Sezione di Fatti	CREDITORE	420.000		420.000		637	17/04/91
1800	01076	rimb. spese vitto ed alloggio periodo ott.-dicembre 90	CREDITORE	230.750		230.750		83	23/01/91
1800	01077	indennità per missioni periodo sett.-dic. 90	CREDITORE	161.650		161.650		82	23/01/91
1800	01148	Indennità e rimb. spese per missioni Imp. Istituto e borista	CREDITORE	385.085		385.085		64	23/01/91
1800	01150	Indennità e rimborso spese per missioni anno 90 pers. Sede	CREDITORE	3.541.825		3.541.825		76	23/01/91
1800	01185	Indennità e rimborso spese per missioni borista Istituto	CREDITORE	26.650		26.650		81	23/01/91
1800	01186	Indennità e rimb. spese missioni personale Istituto	CREDITORE	291.085		291.085		304	27/03/91
		*** MOTIVO VARIAZIONE : Maggiore spesa accreditata per missione in terr. nazionali	CREDITORE	208.450	208.450	497.735		390	23/04/91
1801	01192	rimborso indebiti per missioni effettuate nell'anno 90	CREDITORE	4.547.075		4.547.075		442	23/04/91
1801	02005	Indennità per missioni in territorio nazionale	CREDITORE	152.955		152.955		443	23/04/91
1801	02006	Indennità per missioni di trasporto all'estero	CREDITORE	152.955		152.955			
		*** MOTIVO VARIAZIONE : Spesa presunta non imputabile a rimb. comp. 90 (Cir. 640/90)	CREDITORE	8.000.000	-7.806.845	93.155		764	10/07/91
		*** MOTIVO VARIAZIONE : Spesa presunta non imputabile a rimb. comp. 90 (Cir. 640/90)	CREDITORE	2.300.000	-2.300.000	93.155		1590	20/12/91
1801	02009	Indennità per missioni di trasporto all'estero	CREDITORE	2.500.000		2.500.000			
1801	02010	Indennità per missioni di trasporto all'estero	CREDITORE	2.500.000		2.500.000			
1800	01074	Indennità per missioni in territorio nazionale	CREDITORE	4.022.519		4.022.519		7	10/01/91
1800	01118	Indennità per missioni in territorio nazionale	CREDITORE	2.892.583		2.892.583		240	7/02/91
1800	01120	Indennità per missioni in territorio nazionale	CREDITORE	5.239.116		3.947.320		587	10/06/91
1801	01025	Indennità per missioni in territorio nazionale	CREDITORE	1.418.216		1.418.216		10	10/01/91

XII LEGISLATURA - DISEGNI DI LEGGE E RELAZIONI - DOCUMENTI

LISTA RESIDUI PASSIVI PER L'ANNO 1991

SE7.	nr. IP.	CD. C/P.	DESCRIZIONE	CREDITORE	AMMONTARE	VAZIATORI	PAGATO	DA PAGARE	nr. MM.	DATA MM.
1801	01122	102000	oneri prev. II e ass. II su sal. pers. oper. Sez. 3° trim. '90	ISTITUTO DIFESA SUOLO - S.O.P. RIETI	5.586.323		5.586.323		743	5/02/91
1801	01123	102000	oneri prev. II e ass. II su sal. pers. oper. 4° trim. '90 Sezione III	ISTITUTO DIFESA SUOLO - S.O.P. RIETI	5.444.260	241,594	5.102.664		1050	9/09/91
			*** MOTIVO VARIAZIONE : Per maggiori contributi agricoli, contributi accantonati	TOTALE CAPITULO	24.803.017	-1.030.202	23.772.815			
1801	01064	102001	oneri prev. II ed ass. II su competenze dic. '90 insedi. Azienda	ISTITUTO DIFESA SUOLO - S.O.P. RIETI	1.906.504		1.906.504		11	10/01/91
1801	01128	102001	oneri prev. II e ass. II su sal. pers. op. 3° trim. '90	ISTITUTO DIFESA SUOLO - S.O.P. RIETI	7.528.741		7.528.741		1075	9/09/91
1801	01129	102001	oneri prev. II e ass. II su sal. pers. op. 4° trim. '90	ISTITUTO DIFESA SUOLO - S.O.P. RIETI	10.374.292		10.374.292		1075	9/09/91
1801	01130	102001	oneri ass. II su competenze anno '90 insediato Azienda	ISTITUTO DIFESA SUOLO - S.O.P. RIETI	750.250	30	750.250		175	25/02/91
			*** MOTIVO VARIAZIONE : Maggiori contributi ass. II per variazione addizionale	TOTALE CAPITULO	20.561.757	30	20.561.787		843	12/02/91
1800	01022	102100	Per corso di lingua inglese Personale istituto	*** CREDITORI DIVERSI ***	2.250.000		2.250.000		323	8/04/91
1800	01194	102100	per corsi per il personale della Sede centrale	*** CREDITORI DIVERSI ***	2.750.000		2.750.000			
1801	01193	102100	per corso d'inglese per il personale della Sezione di Fieschi	*** CREDITORI DIVERSI ***	2.000.000		2.250.000			
			compenso di incentivazione anni 88 - 89 - 90 Pers. Istituto	*** CREDITORI DIVERSI ***	7.000.000		7.000.000			
1800	01161	102110	Per fondo incentivante la produttività anni 88/89	*** CREDITORI DIVERSI ***	2.029.014	-178.229	1.850.785		164	25/02/91
1801	00820	102110	Per fondo incentivante la produttività anni 88/89	PERSONALE IMPIEGATIZIO	830.000	485.510	1.315.510		168	25/02/91
			*** MOTIVO VARIAZIONE : Economiz	TOTALE CAPITULO	2.859.014	307.281	3.166.295		720	5/02/91
1800	01098	104020	per consumo energia elettrica e forza motrice nov. '90 sede	ENTE NAZIONALE ELETTRICA-COMPARI. DI FIRENZE	1.985.705		1.985.705		19	10/01/91
1800	01100	104020	consumo energia elettrica e forza motrice nov.-dic. '90 Fagnu	ENTE NAZIONALE ELETTRICA-COMPARI. DI FIRENZE	174.650		174.650		19	10/01/91
1800	01115	104020	Consumo gas metano Nov.-Dic. '90 sede e Fagnu	FIORENTINA GAS	127.700		127.700		18	10/01/91
1800	01116	104020	Per consumo acqua potabile centro Fagnu	COMUNE DI SCARPERIA-SEST. ACQUEDOTTO	1.067.492		1.067.492		29	10/01/91
1800	01127	104020	per consumo gas centro sperimentale di Fagnu anno '90	FIORENTINA GAS	44.400		44.400		30	10/01/91
1800	01144	104020	consumo acqua potabile anno '90 potere S. Elisabetta-Vitarello	COMUNE DI VOLTERRA-OCUPAZIONE SUOLO PUBBLICO	44.000		44.000		37	22/01/91
1800	01159	104020	Per consumo acqua potabile 4° periodo '90	TESSERAIA COMUNE DI FIRENZE - SEPA. ACQUEDOTTO	203.421		203.421		38	32/01/91
1800	01159	104020	Per consumo gas metano riscald. Fagnu	FIORENTINA GAS	394.000		394.000		134	13/02/91
1801	00784	104020	Acqua 3° TRIM '90	SO. GE. A.	866.700		866.700		140	20/02/91
1802	01101	104020	cons. energia elett. e forza motrice nov.-dic. '90 Sez. Caltanaro	ENEL - COMPARTIMENTO DI NAPOLI	331.200		331.200		721	5/02/91
1802	01148	104020	riutilizzo consumo gas periodo Agosto-Ottobre '90 Sez. Caltanaro	*** CREDITORI DIVERSI ***	60.300		60.300		70	10/01/91
			*** MOTIVO VARIAZIONE : maggior spesa accertata	TOTALE CAPITULO	5.299.568		5.299.568			
1801	00800	104021	ENEL Novembre - Dicembre	ENEL-TOMI RIETI	416.550		416.550		1067	9/09/91
1801	00801	104021	Acqua 3° TRIM '90	SO. GE. A.	2.644.600		2.644.600		1067	9/09/91
			*** MOTIVO VARIAZIONE : maggior spesa accertata	TOTALE CAPITULO	2.741.150		2.741.150			
1803	01097	104030	per acquisto lit. w/90 assolio per riscaldamento locali - sede	ISTECOL S.R.L. - PRODOTTI PETROLIFERI	4.119.828		4.119.828		102	31/01/91
1800	01195	104030	per spese acquisto gasolio da riscaldamento locali Sede	ISTECOL S.R.L. - PRODOTTI PETROLIFERI	1.565.000		1.565.000		355	3/06/91
			*** MOTIVO VARIAZIONE : maggior spesa accertata	TOTALE CAPITULO	5.684.828		5.684.828			
1800	01099	104040	per servizio vigilanza notturna nov.-dic. '90 centro Fagnu	CORPO UCCILI GIUNTAI S.p.a.	716.000		716.000		21	10/01/91
1802	01157	104040	Per servizio pulizia locali Dic. '90 C.L.L.	MAGIA MARIA - DITTA AFFILIATI PULIZIA	380.860		380.860		141	20/02/91
			*** MOTIVO VARIAZIONE : maggior spesa accertata	TOTALE CAPITULO	1.094.860		1.094.860		153	31/01/91
1800	01107	104040	Per spese telefoniche Ottobre - Novembre '90 sede Istituto	SOC. SIF FONIA	1.866.300		1.866.300		5	10/01/91
			*** MOTIVO VARIAZIONE : maggior spesa accertata	TOTALE CAPITULO	1.866.300		1.866.300		5	10/01/91

XII LEGISLATURA - DISEGNI DI LEGGE E RELAZIONI - DOCUMENTI

LISTA RESIDUI PASSIVI PER L'ANNO 1991

SEZ.	IMP.	COB. COP.	DESCRIZIONE	CREDITORE	AMMONTARE	VAZIAMENTI	PAGATO	DA PAGARE	N° NUM.	DATA NUM.
1800	01126	104046	per spese postali spese istituto periodo novembre-dicembre 90	COETI MARIA LUISA c/o ISTITUTO DIFESA SUOLO	835.200		835.200		5	10/01/91
1801	90795	104046	Telefono 1°/11/91	SIP	282.000		282.000		162	20/02/91
1801	90796	104046	Telefono 475791 1°/11/91	SIP	102.000		102.000		699	5/07/91
1801	90797	104046	Marche da bollo e varie	LABORINE DOTT. MARCELLO	22.000		22.000		722	5/07/91
1802	01167	104046	per spese telefoniche anno 90 Sezione di Catanzaro	SOC. SIP APPELLI	340.000		340.000		717	5/07/91
1802	01169	104046	rimborsio spese postali periodo nov.-dic. 90 Sez. Catanzaro	*** CREDITORI DIVERSI ***	25.100		25.100		33	22/01/91
				TOTALE CAPITOLO	3.472.300		3.472.300		711	5/07/91
1801	90105	104041	Trasporto bestie	CHIUSSONIZI PIETRUCCI	71.400	23.800	95.200		1070	9/09/91
1801	90801	104041	*** ATTIVO VAZIAMENTO : per aggiornamento tariffe di trasporto	SIP	91.000		91.000		1078	9/09/91
1801	90802	104041	1°/11/91 757154	SIP	1.707.000		1.707.000		1078	9/09/91
1801	90802	104041	1°/11/91 40343	SIP	1.949.400	23.800	1.973.200		1078	9/09/91
				TOTALE CAPITOLO						
1800	01082	104070	rimborsio spese acquisto catalogo Rich e Ric	COETI MARIA LUISA c/o ISTITUTO DIFESA SUOLO	20.000		20.000		700	5/07/91
1800	01149	104070	Abbonamento bollettino Informaz. Prev. Soc	BOLLETTINO D'INFORMAZIONI DELLA PREVIDENZA SOCIALE	99.800		99.800		57	22/01/91
1800	01170	104070	rimborsio spese acquisto Opuscolo Ferrrovie/arie Sez. Catanzaro	ISTITUTO DIFESA SUOLO - S.O.P. CATANZARO	8.300		8.300		708	5/07/91
				TOTALE CAPITOLO	128.100		128.100			
1801	90807	104079	Spese per acquisto pubblicazioni per uso ufficio	*** CREDITORI DIVERSI ***	500.000	-500.000				
			*** ATTIVO VAZIAMENTO : Spesa pres. non im. da rimborsare comp. 72 (circ. 40/90)		500.000	-500.000				
1800	01181	104080	per stampa vol. XI annali Istituto e relativi estratti	*** CREDITORI DIVERSI ***	20.000.000		20.000.000		392	23/04/91
1800	01196	104080	per fascicoli programma attivita sperimentale anno 1991	COPPIANI TIPOGRAFIA di ANTONIO ANTONI S.p.A.	142.800		142.800			
				TOTALE CAPITOLO	20.142.800		20.142.800			
1800	00990	104090	Per acquisto buste aeree intestate	AMMO SAF-di BILAGIOLI & C. TIPOGRAFIA-LITOGRAFIA	119.000		119.000		39	22/01/91
1800	00910	104090	Per rilegatura fascicoli mod. 28 ES Ragioneria Prov.le Stato	AMMOUS LEGRAFICA di A. SCHIPPU	142.800		142.800		40	22/01/91
1800	00934	104090	Per acquisto materiale di cancelleria	CARMA S.A.	21.399	-21.399				
			*** ATTIVO VAZIAMENTO : Economia							
1800	01083	104090	rimborsio spese acquisto n°2 registri per carico/scarico	COETI MARIA LUISA c/o ISTITUTO DIFESA SUOLO	13.000		13.000		701	5/07/91
1800	01111	104090	acquisto materiale vario di cancelleria	ZENHAK S.A.	648.774		648.774		103	31/01/91
1800	01171	104090	Plus. spese acquisto mat. cancelleria sez. Catanzaro	ISTITUTO DIFESA SUOLO - S.O.P. CATANZARO	34.700		34.700		709	5/07/91
1801	90787	104090	Materiali di cancelleria e varie	L'UFFICIO	278.200		278.200		723	5/07/91
				TOTALE CAPITOLO	1.237.973	-21.399	1.234.374			
1801	90785	104091	Colori, pennarelli e varie	SABUTI GIULIA	177.300		177.300		1049	9/09/91
				TOTALE CAPITOLO	177.300		177.300			
1801	90808	104099	Spese per acquisto materiale di consumo economico	*** CREDITORI DIVERSI ***	1.000.000	-1.000.000				
			*** ATTIVO VAZIAMENTO : spesa presunta non im. da rimborsare comp. 92 (circ. 40/90)		1.000.000	-1.000.000				
				TOTALE CAPITOLO						
1800	00150	104100	Per acquisto materiale tecnico per il centro di Fagnano	IMPRESI FERRAMENTA di POLI PAOLA &	45.000	-45.000				
			*** ATTIVO VAZIAMENTO : merce non fornita							
1800	00182	104100	Per acquisto materiale fotografico e allestimento poster-Genesi	FOTO STUDIO 74 di PASQUINI GIANNI	191.000		191.000		1075	02/11/91
1800	00200	104100	Per acquisto vasi di vetro a chiusura a ermetica. sez. Biologia	LISI A. & FIGLI S.p.A.	61.027	-13.040	47.987			
			*** ATTIVO VAZIAMENTO : Economia							
1800	00374	104100	Per acquisto soluzioni chimiche per prove di laboratorio	SIGMA-AURICH s.r.l.	298.432		298.432		547	27/05/91

XII LEGISLATURA - DISEGNI DI LEGGE E RELAZIONI - DOCUMENTI

LISTA RESIDUI PASSIVI PER L'ANNO 1991

SEZ. N° TR.	CON. C.P.	DESCRIZIONE	CREDITORE	AMMONTARE	UMILIAZIONI	PAGATO	DA PAGARE	N° MM.	DATA MM.
1800 00374	104100	Per realizzazione foto da grafici per la sez. di Chimica	FOTO STUDIO 76 DI PASQUINE GIAMMI	297.500		261.000	297.500	96	31/01/91
1800 00437	104100	Per acquisto bottiglie per la sezione di Chimica	OLIVIO MARTELLI S.p.A.	261.000				96	31/01/91
1800 00502	104100	Per acquisto prodotti per il laboratorio di Biologia	OLIVIO MARTELLI S.p.A.	43.792					
1800 00675	104100	Per acquisto ossigeno, aria e elio in bombole oio NOTTIVO UMILIAZIONE : Drabine non evaso	RIVOTTA S.p.A.	252.280	-252.280				
1800 00670	104100	Per acquisto acidi e carboidrati di sodio sez. Genesi	OLIVIO MARTELLI S.p.A.	39.744		39.744		96	21/01/91
1800 00717	104100	Per acquisto materiale per il laboratorio di Biologia	OLIVIO MARTELLI S.p.A.	41.430		41.430		144	20/02/91
1800 00723	104100	Per acquisto cristallizzatori per la sezione di Chimica	OLIVIO MARTELLI S.p.A.	67.830		67.830		433	8/05/91
1800 00830	104100	Per acquisto materiale tecnico per laboratorio	OLIVIO MARTELLI S.p.A.	159.440		159.440		46	22/01/91
1800 00831	104100	Per acquisto barattoli per la sezione di Genesi	UNIQEM S.p.A.	207.385		207.385		44	22/01/91
1800 00836	104100	Per acquisto materiale di consumo sez. Biologia	OLIVIO MARTELLI S.p.A.	366.282	-953	365.329		96	31/01/91
1800 00842	104100	Per acquisto materiale vario per prove lab. Chimica oio NOTTIVO UMILIAZIONE : Economia	OLIVIO MARTELLI S.p.A.	135.660		135.660		41	22/01/91
1800 00844	104100	Per sviluppo e stampa doppia copia figure e grafici-Chimica	FOTO STUDIO 76 DI PASQUINE GIAMMI	297.500		297.500		143	20/02/91
1800 00845	104100	Per acquisto scatole petri Falcon-sez. Biologia	OLIVIO MARTELLI S.p.A.	220.150		202.150	18.000	41	22/01/91
1800 00891	104100	Per acquisto confezioni rodoli accoppiato	CORSINI CESARE di MARZIA E PATRIZIA CORSINI s.n.c.	297.500		297.500		44	22/01/91
1800 00893	104100	Per acquisto membrana di dialisi Spectra-sez. Chimica	BIO.DE VITA S.r.l.	253.470		253.470		43	22/01/91
1800 00925	104100	Per acquisto elio ed aria IP in bombole	RIVOTTA S.p.A.	478.286		478.286		42	22/01/91
1800 00962	104100	Per acquisto provette e barette in vetro graduate-Genesi	MARTINO SPANICO 4 LUCIANO S.d.f.	313.684		313.684		43	22/01/91
1800 00963	104100	Per acquisto prodotti per il laboratorio di Genesi	OLIVIO MARTELLI S.p.A.	297.500		297.500		96	31/01/91
1800 00965	104100	Per acquisto prodotti per il laboratorio di Chimica	MARPEI GIAMFRANCO	66.640		66.640		96	31/01/91
1800 00991	104100	Per acquisto recipiente isolante con coperchio ermetico	*** CREDITORI DIVERSI ***	150.270		150.270		167	20/02/91
1800 00975	104100	Per acquisto kit di calibrazione per cronografia-Chimica	*** CREDITORI DIVERSI ***	947.240		947.240		148	20/02/91
1800 00923	104100	Per acquisto gas in bombole	RIVOTTA S.p.A.	128.520		128.520		323	8/04/91
1800 00926	104100	Per acquisto prodotti per prove del laboratorio di Chimica	CARLO ERBA STROMBIZZAZIONE S.P.A.	397.460		397.460		145	20/02/91
1800 00928	104100	Per acquisto Phenol per la sezione di Biologia	R-MEDICAL S.r.l.	285.600		285.600		176	23/02/91
1800 00929	104100	Per acquisto azoto in bombole per il lab. di Biologia	RIVOTTA S.p.A.	128.520		128.520		193	20/02/91
1800 00930	104100	Per acquisto aria IP in bombole	RIVOTTA S.p.A.	192.786		192.786		193	20/02/91
1800 00932	104100	Per acquisto bombole acetilene dag -sez. Chimica	RIVOTTA S.p.A.	165.529		165.529		323	8/04/91
1800 00933	104100	Per acquisto punte per plotter e chiave software-sez. Fisica	DECO SISTEMI spa -CONCESSIONARIO IBM	252.875		252.875		317	8/04/91
1800 00984	104100	Per acquisto prodotti tecnici di consumo lab. Biologia	LAMBURCHIZIA s.n.s. di BUCCIARELLI LORENZO 4	216.104		216.104		98	31/01/91
1800 00987	104100	Per acquisto prodotti di consumo sez. Biologia	OLIVIO MARTELLI S.p.A.	252.280		252.280		235	14/03/91
1800 01014	104100	Per acquisto prodotti di laboratorio sez. Chimica	*** CREDITORI DIVERSI ***	160.650		160.650		393	23/04/91
1800 01015	104100	Per acquisto Disidra labelling per la sezione di Biologia	BIOMINERSE MARIN ITALIA S.p.A.	605.115		605.115		145	20/02/91
1800 01016	104100	Per acquisto Packager per laboratorio Biologia	R-MEDICAL S.r.l.	208.250		208.250		195	31/01/91
1800 01017	104100	Per acquisto prodotti per il laboratorio di Biologia	L-REPERUNICO s.n.s. di PUCIARELLI LORENZO 3	330.322		330.322		88	31/01/91
1800 01018	104100	Per acquisto cofetta refrinca per la sezione di Biologia	LAMPEDUSA S.p.A. / TEGOSAPH di SAMPROCI GIOTTO spa	135.560		135.560		137	31/01/91
1800 01023	104100	Per acquisto prodotti per il laboratorio di Genesi	OLIVIO MARTELLI S.p.A.	301.070		301.070		225	14/03/91
1800 01024	104100	Per acquisto prodotti per prove nel laboratorio di Biologia	BIO-PAD LABORATORIES S.r.l.	249.900		249.900		244	14/03/91
1800 01025	104100	Per acquisto vetreria per il lab. Biologia	OLIVIO MARTELLI S.p.A.	304.204		304.204		235	14/03/91
1800 01026	104100	Per acquisto confezione scatole petri omosis	RIVOTTA S.p.A.	352.240		352.240		235	14/03/91
1800 01026	104100	Per acquisto aria e azoto in bombole	RIVOTTA S.p.A.	18.000		18.000		193	20/02/91
1800 01084	104100	rimborso spese acquisto materiali vari per prove laboratorio	COPTI MARIA LUISA c/o ISTITUTO OIFESA SUDO	18.000		18.000		702	3/07/91
1800 01095	104100	per acquisto lamada tipo 0271-1340 02 lamp per MFC	PREKIN ELMER ITALIA S.p.A.	1.166.200		1.166.200		394	23/04/91
1800 01102	104100	per acquisto prodotti chimici per prove lab. Biologia	LAMBURCHIZIA s.n.s. di BUCCIARELLI LORENZO 4	173.284		173.284		238	14/03/91
1800 01104	104100	per acquisto materiale e materiali vari prove centri sper. 1)	PROBIONI FARMACIA di POLE PAOLA 3	344.187		344.187		104	31/01/91
1800 01106	104100	per acquisto cilindri in ferro per prove centri sper. 1)	LANTINI F.lli PIERO & BRUNETTO S.n.c.	285.600		285.600		324	8/04/91
1800 01109	104100	per acquisto aria ed azoto in bombole prove laboratorio	RIVOTTA S.p.A.	192.780		192.780		434	8/05/91

XII LEGISLATURA - DISEGNI DI LEGGE E RELAZIONI - DOCUMENTI

LISTA RESIDUI PASSIVI PER L'ANNO 1991

SEZ.	N° TR.	COB. C/P.	DESCRIZIONE	CREDITORE	AMMONTARE	VARIAZIONI	PAGATO	DA PAGARE	N° NUM.	DATA NUM.
1800	0133	104100	Per sviluppo e stampa foto via wz. biologia	LA FITTOGRAFIA S.p.A.	16.150		16.150		195	20/02/91
1800	0134	104100	Per acquisto confezione di 500 cvette micro sez. biologia	ILINTO MITTELLI S.p.A.	130.900		95.200	35.700	373	23/04/91
1800	0197	104100	per acquisto materiali di car. tecnico per personal computer	LABANK S.A.	944.000		944.000		799	10/07/91
1800	0198	104100	per acquisto mat. car. tecnico per personal computer	LABANK S.A.	539.000		539.000		799	10/07/91
1800	0199	104100	per acquisto n°2 bombole aria I.P. per laboratori Istituto	PIRELLA S.p.A.	120.520		120.520		654	01/05/91
1800	0200	104100	per acquisto n°2 bombole aria I.P. per i laboratori Istituto	PIRELLA S.p.A.	120.520		120.520		654	01/05/91
1801	90235	104100	copie chiavi	CESSARETTI ARMANDO	9.000	-9.000			544	27/05/91
1801	90449	104100	piccolle e sviluppi	REINALDI E SCHIAROLLETTI	47.700		47.700		724	5/02/91
1801	90274	104100	lucchetto, chiavi e copie chiavi	CESSARETTI ARMANDO	40.500		40.500		724	5/02/91
1801	90296	104100	filtri, bottiglie, tappi e varie per laboratorio	BITASSA	499.562		499.562		724	5/02/91
1801	90798	104100	Planimetrie	PAGLIONE DOTT. MARCELLO	40.000		40.000		719	5/02/91
1801	90799	104100	Acquisto libro Wardstar	PAGLIONE DOTT. MARCELLO	43.000		43.000		719	5/02/91
1802	0172	104100	rimb. spese acquisto mat. carattere tecnico Sez. Catanzaro	*** CREDITORI DIVERSI ***	44.840		44.840		712	5/02/91
				TOTALE CAPITOLO	15.200.020	-320.278	14.879.742	385.992		
1801	90253	104101	Copie etnografiche	COMI EMERDIO	242.740		242.740		1069	9/09/91
1801	90794	104101	Quant. e varie	SI. NUM. di Simonetti e Geronzi	98.433		98.433		1069	9/09/91
1801	90809	104109	Spese per acquisto materiali vari di carattere tecnico	*** CREDITORI DIVERSI ***	345.193		345.193		725	5/02/91
			*** MOTIVO VARIAZIONE : Spesa per mat. da impiego per il sez. (40/90)	TOTALE CAPITOLO	5.000.570	-4.502.912	497.658	505.992		
				TOTALE CAPITOLO	5.000.570	-4.502.912	497.658			
1800	00482	104110	Per riparazione e verniciatura sottoporta Fiat Ducato	LA MATTOMIA - AUTO-VEICOLI S.p.A.	454.100		454.100		1430	5/12/91
1800	00525	104110	*** MOTIVO VARIAZIONE : Ordine non evaso per lavori effetti presso as. officina	VEICOLI PASCALE	2.200.750		999.600	1.201.150		
1800	00682	104110	Per spese di raccolta arzo e frumento e acquisto giunti	LISSI A. & FIGLI S.r.l.	200.752		200.752	31.320		
			*** MOTIVO VARIAZIONE : ordine parzialmente evaso	TOTALE CAPITOLO	494.852	-444.100	50.752			
1800	00720	104110	Per acquisto fusti di supermotori Agip - automezzi Istituto	WANNI & C. S.p.A. - STAZIONE AGIP	364.000		364.000		47	22/01/91
1800	01028	104110	Per acquisto carburante agricola per il centro di fagna	MUCELLO PETROLI S.p.A.	517.349		517.349		108	31/01/91
1800	01085	104110	rimborso spese per acquisto materiali per manutenz. automezzi	CORTI MARIA LUISA c/o ISTITUTO DIFESA SUOLO	8.200		8.200		703	5/02/91
1800	01903	104110	per riparazione macchina ed attrezzature agricole fagna	LATINI F.LLI PIETRO & BRUNETTO S.n.c.	307.020		307.020		211	7/02/91
1800	01908	104110	per riparazione motore avviamento trattore Sme vicarello	TRINCARELLI F.LLI S.n.c.	335.001		335.001		243	14/02/91
1800	01201	104110	per metilalcolatura naut. centro sfermentale di fagna	REPUBLICAN AZIENDA AGRICOLA DI STEFAMINI CESARIE	1.347.897		1.347.897		359	04/04/91
1800	01202	104110	per acquisto buona benzina Super per esercizio automezzi	AGIP PETROLI SPA - PETROLI AG-AGIP FIRENZE	1.500.000		1.500.000		357	04/04/91
			*** MOTIVO VARIAZIONE : Ordine non evaso	TOTALE CAPITOLO	7.443.349	-719.712	5.399.087	1.324.470		
1801	90077	104111	facchinaggio naut	CONSORZIO AG-AGIP INTERP. LE DI PIETI E	235.810		235.810		1070	9/09/91
1801	90490	104111	trabatura girasole	FONICCHIETTI BRUNA	639.640		639.640		1070	9/09/91
1801	90491	104111	trabatura girasole	FONICCHIETTI BRUNA	722.484		722.484		1070	9/09/91
1801	90545	104111	TRERBATURA SOIA	SPINONI FRANCO	609.700	54.073	663.773		1070	9/09/91
1801	90256	104111	torafal per radiatore Caterpillar	BRUCCHIETTI ANTONIO	13.000	-13.000				
1801	90372	104111	maglie per catena	*** MOTIVO VARIAZIONE : Ordine non evaso	10.000	-10.000				
1801	90380	104111	essiccazione naut	*** MOTIVO VARIAZIONE : Ordine non evaso	2.044.440		2.044.440		1070	9/09/91
1801	90387	104111	essiccazione naut	CONSORZIO AG-AGIP INTERP. LE DI PIETI E	1.253.720		1.253.720		1070	9/09/91



XII LEGISLATURA - DISEGNI DI LEGGE E RELAZIONI - DOCUMENTI

LISTA RESIDUI PASSIVI PER L'ANNO 1991

SET. AN.IMP.	CD.IMP.	DESCRIZIONE	CREDITORE	AMMONTARE	VARIAZIONI	PAGATO	DA PAGARE	N. NUM.	DATA NUM.
1801	9039	104111	PSICOCORRE MASS	CONSORZIO AGRARIO INTER-LE DI RIETI C	167.700	951.930		1070	9/09/91
1801	9039	104111	PSICOCORRE MASS	CONSORZIO AGRARIO INTER-LE DI RIETI E	1.774.206	1.774.206		1070	9/09/91
1801	9032	104111	PSICOCORRE MASS	CONSORZIO AGRARIO INTER-LE DI RIETI E	878.940	878.940		1070	9/09/91
1801	9040	104111	Riparazioni varie su FANOLA	ANELLECCI MARIO	482.900	482.900		1070	9/09/91
1801	9044	104111	Esorcizzazione mass zoodonico	CONSORZIO AGRARIO INTER-LE DI RIETI E	2.095.666	2.095.666		1070	9/09/91
1801	9047	104111	Esorcizzazione mass zoodonico	CONSORZIO AGRARIO INTER-LE DI RIETI E	1.216.541	1.216.541		1070	9/09/91
1801	9070	104111	Basolio agricolo	CONSORZIO AGRARIO INTER-LE DI RIETI E	342.275	342.275	-2	1070	9/09/91
1801	9072	104111	Intiglio PAPAFLU	CONSORZIO AGRARIO INTER-LE DI RIETI E	200.000	200.000		1070	9/09/91
1801	9073	104111	Intiglio PAPAFLU	CONSORZIO AGRARIO INTER-LE DI RIETI E	145.500	145.500		1070	9/09/91
1801	9078	104111	Basolio agricolo	CONSORZIO AGRARIO INTER-LE DI RIETI E	1.587.080	1.587.074	-6	1070	9/09/91
1801	9073	104111	Riparazioni varie	PAULUCCI ANGELO	275.485	275.485		1070	9/09/91
1801	9011	104119	Spese per esercizio,manutenzione e riparazioni automazzi	TOTALE CAPITOLO	45.544.427	45.544.427	-203.945		
1801	9011	104119	Spese per esercizio,manutenzione e riparazioni automazzi	*** CREDITORI DIVERSI ***	3.400.000	3.400.000	-3.400.000		
1801	9011	104119	Spese per esercizio,manutenzione e riparazioni automazzi	*** CREDITORI DIVERSI ***	3.400.000	3.400.000	-3.400.000		
1800	00157	104120	Per messa in opera rinflettore per idrogno	ELIOTTA S.p.A	348.700	348.900		363	8/04/91
1800	00207	104120	Per trasformazione files in codice ASCII	*** CREDITORI DIVERSI ***	20.000	20.000	-20.000	363	8/04/91
1800	00713	104120	Per lavori idraulici relativi a scavi pedologici	*** CREDITORI DIVERSI ***	59.500	59.500		153	20/02/91
1800	00844	104120	Per riparazione fabbricatore di Ghiaccio	ELIOTTA S.p.A	499.800	499.800		49	22/01/91
1800	00854	104120	Per acquisto confezioni di toner per stampante laser jet	PRINCE S.p.A	237.405	237.405		48	22/01/91
1800	00923	104120	Per acquisto rullo fessore per fotocopiatrici hito DC 213	SHAWING COPY S.p.A. c. di DOMENICA-RICEI	166.400	166.400	-166.400		
1800	01019	104120	Per revisione e taratura testa fotometro -str.Obiaca	*** CREDITORI DIVERSI ***	142.800	142.800		151	20/02/91
1800	01033	104120	Per messa a norma della autoclave sterilizzatrice	*** CREDITORI DIVERSI ***	650.930	650.930		873	18/02/91
1800	01035	104120	Per abbonamento annuale servizio scioglimento	INCO S.p.A.	85.680	85.680		445	8/05/91
1800	01086	104120	Per spese acquisto alimentatore rete Alpha per phantro	CESTI MARIA LUISA c/o ISTITUTO DIFESA SOLO	26.800	26.800		764	5/07/91
1800	01091	104120	Per lavori di riparazione centrifuga mod.221 s/n 2487	BECCIANI ANALITICA S.p.A-CENTRO DIREZ.LOMBARDO	1.975.400	1.975.400		196	28/02/91
1800	01110	104120	lavori di riparazione gascromatografo mod. 4200	LOGICA S.p.A. c. di BOMECHI & NATALIANO	963.186	963.186		109	31/01/91
1800	01112	104120	riparazione tenda alla veneziana stanza Direzione	*** CREDITORI DIVERSI ***	58.000	58.000		152	20/02/91
1800	01160	104120	Per riparazione centrifuga di lavaggio H.L.M.	SMITTEL S.p.A.	714.000	714.000		149	20/02/91
1800	01180	104120	Per contr.manutenz.2015/Al microscopio	ZEISS CARL S.p.A.	476.000	476.000		150	20/02/91
1800	01203	104120	per riparazione conduttometro	ZEISS CARL S.p.A.	1.811.275	1.811.275		395	23/04/91
1800	01204	104120	per acquisto di tre n.5 1/4 per personal computer	DIOMEI S.p.A.	952.600	952.600		396	23/04/91
1800	01205	104120	per acquisto carte per strumenti meteorologici	*** CREDITORI DIVERSI ***	434.250	434.250		1114	26/09/91
1800	02285	104120	per riparazione riflettore presa murale di olio sez.biologia	PPESMA 2 INFORMATICA S.p.A.	1.500.000	1.500.000		548	27/05/91
1800	00506	104120	Installazione quadro elettrico c/o labor.centro di Fagnola	SIMP-SOCIETA ITALIANA APPARECCHI DI PRECISIONE Spa	11.163.126	10.968.426	-174.700		
1800	00726	104120	Per realizzazione cassette per contatori per oss-fagnola	TOTALE CAPITOLO	386.750	386.750		364	8/04/91
1800	00591	104120	Per acquisto materiale per il centro di Fagnola	BELLA POTER FARMACOSI - IMPIANTI ELETTRICI	297.500	297.500		51	22/01/91
1800	00874	104120	Per installazione posti press gas per il centro di Fagnola	VEUTURI GIAMCARLO - IMPIANTI TERMOISOLANTI	166.600	166.600			
1800	00911	104120	Per acquisto materiale per ripavimentazione locale Fagnola	NORDINI FERREMENTA DI PULLI PAOLA &	52.000	52.000	-52.000		
1800	00911	104120	Per acquisto materiale per ripavimentazione locale Fagnola	*** CREDITORI DIVERSI ***	1.806.420	1.806.420		387	23/04/91
1800	00911	104120	Per acquisto materiale per ripavimentazione locale Fagnola	ELIOTTA S.p.A	143.989	143.989		50	22/01/91

XII LEGISLATURA - DISEGNI DI LEGGE E RELAZIONI - DOCUMENTI

LISTA RESIDUI PASSIVI PER L'ANNO 1991

SET. N° 199	COD. C.F.	DESCRIZIONE	CREDITORE	AMMONTARE	VARIAZIONI	PASSIVO	DA PAGARE	N° MM.	DATA MM.
1800 01073	104130	Per acquisto obli per condizionatori Delchi	CLINAP di RENZO PIAZZINI	152.320		152.320		111	31/07/91
1800 01031	104130	Estrazione impianti elettrici caldai e locali-fuaga	DELLA ROCCA FRANCESCO - IMPIANTI ELETTRICI	3.017.900	5.474	3.023.374		875	10/07/91
1800 01087	104130	*** NOTIVO VARIAZIONE : Miglior materiale impiegato per la realizzazione lavori							
1800 01092	104130	ripar. spese acquisto materiali vari per manutenz. locali	CESTI MARIA LUISA c/o ISTITUTO DIFESA SOLO	44.100		44.100		705	5/07/91
1800 01093	104130	per lavori manutenzione impianto idraulico	IVITA S.P.A.	624.750		624.750		197	20/02/91
1800 01095	104130	per tettona in metallo per bombola gas in centro di fuaga	LATINI F.LLI PIERO e BRUNETTO s.n.c.	361.163		361.163		154	20/02/91
1800 01113	104130	per revisione pompe di circolazione impianto riscaldamento	GIUDOTTI ALBERTO	230.000		230.000			
1800 01114	104130	assistenza tecnica ascensore Ist. 4° tria.	OTIS ITALIA S.p.A.	833.000		833.000		110	31/01/91
1800 01206	104130	per lavori di manutenzione impianto idraulico e lavamani	IVITA S.P.A.	404.244		404.244		22	10/01/91
1800 01207	104130	*** NOTIVO VARIAZIONE : Economie		1.550.000	-37.890	1.510.110		605	10/06/91
1801 90319	104130	per lavori di manutenzione impianto idraulico	*** CREDITORI DIVERSI ***	1.000.000		1.000.000			
1802 01173	104130	Sostituzione lampade e riparazione citofono	MICARELLI PIETRO	200.040		200.040		726	5/07/91
1801 90440	104131	ripar. acquedotti vari per manut. locali ed impianti. Sezione	*** CREDITORI DIVERSI ***	11.000		11.000		713	5/07/91
1801 90440	104131	allaccio lavabo, raccordi e varie	TOTALE CAPITOLO	12.174.600	-86.416	10.554.684			
1801 90774	104131	lavabo per copertura paglia	QUAGLIAROTTI ANTONIO & EREMI AMBILAROTTI FRANCESCO	77.000	17	77.017		1071	9/09/91
1801 90780	104131	Montaggio lampade a neon e varie	FASCIOLO VITO	400.000		400.000		1071	9/09/91
1801 90789	104131	Montaggio lampade e varie	SABINA SINIC	290.000	3	290.003		1071	9/09/91
1800 01162	104140	Per controlli idraulici anno 1990	*** NOTIVO VARIAZIONE : Migliore spesa per arrotondamento dell'IVA	1.044.500	20	1.044.520		326	8/04/91
1800 02201	104180	Per preparazione programma di trasferimento dati, sez. fisica	TOTALE CAPITOLO	202.300		202.300			
1800 01027	104180	*** NOTIVO VARIAZIONE : Lavoro non effettuato	ENEA	202.300		202.300			
1800 01175	104180	Per disegno e lucidatura disegni per atti Conv. Siena Vano	DEDO SISTEMI s.n.c. CONCESSIONARIO IRI	300.000	-300.000				
1800 01208	104180	saldo onorario domanda condono edificio fabbr. Sez. Caltanero	LANO LEO STUDIO GEOMETRI	333.200		333.200		177	25/02/91
1801 90811	104189	Contrattivo per prestazioni professionali	GAFAME-STUDIO TECNICI S.R.L.	60.500		60.500		268	22/03/91
1801 90804	104200	visite mediche al personale operaio	*** CREDITORI DIVERSI ***	3.800.000		3.800.000			
1801 90752	104211	Carichi e tute	*** CREDITORI DIVERSI ***	4.574.500	-300.000	393.700			
1801 90772	104211	Acquisto carichi	*** CREDITORI DIVERSI ***	500.000	-500.000				
1800 01209	104220	per spese rappresentanza invito Prof. U. Schusterman	TOTALE CAPITOLO	500.000	-500.000				
1801 90804	104220	visite mediche al personale operaio	UNITA SANITARIA LOCALE P.I./I	430.000		430.000		727	5/07/91
1801 90752	104231	Carichi e tute	TOTALE CAPITOLO	430.000		430.000			
1801 90772	104231	Acquisto carichi	LATTARIZIO STEFANO Impresario Confezioni	243.070		243.070		1072	9/09/91
1800 01209	104220	per spese rappresentanza invito Prof. U. Schusterman	LATTARIZIO STEFANO Impresario Confezioni	82.731		82.731		1072	9/09/91
1801 90804	104230	Per acquisto prodotti agricoli per il centro di fuaga	TOTALE CAPITOLO	325.801		325.801			
1801 90804	104230	Per acquisto prodotti agricoli per il centro di fuaga	*** CREDITORI DIVERSI ***	1.460.000	-513.500	946.500		808	12/07/91
1801 90804	104230	Per acquisto prodotti agricoli per il centro di fuaga	*** CREDITORI DIVERSI ***	1.460.000	-513.500	946.500		839	12/07/91
1801 90804	104230	Per acquisto prodotti agricoli per il centro di fuaga	*** CREDITORI DIVERSI ***	1.460.000	-513.500	946.500		845	12/07/91
1801 90804	104230	Per acquisto prodotti agricoli per il centro di fuaga	CONSORZIO AGRARIO PROVINCIALE DI FIRENZE	242.422		242.422		190	20/02/91
1801 90804	104230	Per acquisto prodotti agricoli per il centro di fuaga	UNISI A. & FIGLI S.r.l.	294.300		294.300		112	31/01/91

XII LEGISLATURA - DISEGNI DI LEGGE E RELAZIONI - DOCUMENTI

LISTA RESIDUI PASSIVI PER L'ANNO 1991

SEZ.	IMP. IV.	COD. CIV.	DESCRIZIONE	CREDITORE	AMMONTARE	VARIAZIONI	PAGATO	DA PAGARE	N. MIN.	DATA MIN.
1800	90714	104230	Per acquisto frammento e arzo per il centro di Foggia *** MOTIVO VARIAZIONE : ordine parzialmente eseguito	LISI A. & FIGLI S.r.l.	308.752	-194.376	194.376		52	22/01/91
1801	90707	104231	Diserbo Sillirisi	TOTALE CAPITULO	945.674	-194.376	751.298		1073	9/09/91
1801	90714	104231	acquistato grano da seme - GIARDINO	CONSORZIO AGRARIO INTERP.LE DI RIETI E Maggiore spesa per arrotondamento IVA	236.000	1	236.001		1073	9/09/91
1801	90721	104231	Blertilli	CONSORZIO AGRARIO INTERP.LE DI RIETI E Economici	945.000	-16	944.984		1073	9/09/91
1801	90722	104231	Siltrime	CONSORZIO AGRARIO INTERP.LE DI RIETI E Maggiore spesa per arrotondamento dell'IVA	270.000	3	270.003		1073	9/09/91
1801	90723	104231	Blertilli	CONSORZIO AGRARIO INTERP.LE DI RIETI E Maggiore spesa per arrotondamento dell'IVA	209.000	1	209.001		1073	9/09/91
1801	90724	104231	Siltrime	CONSORZIO AGRARIO INTERP.LE DI RIETI E Maggiore spesa per arrotondamento dell'IVA	135.000	1	135.001		1073	9/09/91
1801	90727	104231	Siltrime	CONSORZIO AGRARIO INTERP.LE DI RIETI E Maggiore spesa per arrotondamento dell'IVA	141.600	1	141.601		1073	9/09/91
1801	90728	104231	Produx	CONSORZIO AGRARIO INTERP.LE DI RIETI E Maggiore spesa per arrotondamento dell'IVA	354.000	1	354.001		1073	9/09/91
1801	90734	104231	Maggiore avviamento vitelli	ROSSI CAROLA	379.500	-29.691	349.809		1073	9/09/91
1801	90790	104231	Acquisito concime estratto saponico	M.A.S. S.P.A.	195.520		195.520		1073	9/09/91
1801	90791	104231	Acquisito concime 8/24/20	M.L.M. COOP. INTERCOMUNALE	2.220.000		2.220.000		1073	9/09/91
1801	90812	105010	Allentamenti aree sperimentali prog. foraggicoltura Prativa	CONSORZIO AGRARIO INTERP.LE DI RIETI E Maggiore spesa per arrotondamento dell'IVA	2.656.000	-164.052	2.491.948		1073	9/09/91
1800	01154	105010	basse di studio laureati e diplomati: attivita' ordinaria	*** MOTIVO VARIAZIONE : minore spesa per arrotondamento di merce fornita	7.820.420	-195.750	7.624.670		1595	20/12/91
1800	01174	107030	per spese e commissioni bancarie 2° semestre 1990	*** CREDITORI DIVERSI ***	1.000.000	-540.184	459.816		533	27/05/91
1801	01215	107030	per commissioni bancarie anno 1990 Cassa di Risparmio Pietri	*** CREDITORI DIVERSI ***	1.000.000	-540.184	459.816		585	31/05/91
1800	01177	108010	per passiva corresponsabilita' vendita grano	*** CREDITORI DIVERSI ***	64.000.000		21.542.000	44.458.000	533	27/05/91
				TOTALE CAPITULO	64.000.000		21.542.000	44.458.000	585	31/05/91
				BANCA NAZIONALE DEL LAVORO - TESORERIA	308.150		308.150		667	26/06/91
				*** CREDITORI DIVERSI ***	123.000		123.000		677	30/06/91
				TOTALE CAPITULO	431.150		431.150		923	22/07/91
				*** CREDITORI DIVERSI ***	570.880		570.880		992	30/08/91
				*** CREDITORI DIVERSI ***	570.880		570.880		993	30/08/91
				*** CREDITORI DIVERSI ***	570.880		570.880		1131	26/09/91
				*** CREDITORI DIVERSI ***	570.880		570.880		1138	17/10/91
				*** CREDITORI DIVERSI ***	570.880		570.880		1248	24/10/91
				*** CREDITORI DIVERSI ***	570.880		570.880		1322	26/11/91
				*** CREDITORI DIVERSI ***	570.880		570.880		1420	29/11/91
				*** CREDITORI DIVERSI ***	570.880		570.880		1552	20/12/91
				*** CREDITORI DIVERSI ***	570.880		570.880		1553	20/12/91

XII LEGISLATURA - DISEGNI DI LEGGE E RELAZIONI - DOCUMENTI

LISTA RESIDUI PASSIVI PER L'ANNO 1991

SET. #199. COD. CAP.	DESCRIZIONE	CREDITORE	AMMONTARE	VARIAZIONI	PAGATO	DA PAGARE	#199.	DATA PAG.
1800 01178	per tasse corrispondenti ad vendita gramo tenore	*** CREDITORI DIVERSI ***	451.750		451.750		1018	4/07/91
1800 01210	per saldo tasse IURE ed IMPRO anno 1990	*** CREDITORI DIVERSI ***	675.000	-675.000				
1801 01211	*** NOTIVO VARIAZIONE : Economica							
1801 01215	per saldo tasse IURE ed IMPRO anno 1990	*** CREDITORI DIVERSI ***	645.000	-645.000				
1801 01215	*** NOTIVO VARIAZIONE : Economica							
1801 01279	per tasse corrispondenti vendita mass zootecnico	TOTALE CAPITULO	2.392.800	-1.340.000	1.052.800			
1801 01279	Tasse di corrispondenza su fatt. 16	*** CREDITORI DIVERSI ***	42.350		42.350		457	20/06/91
1801 01279	Tasse di corrispondenza su fatt. 45	ISTITUTO DIFESA SUOLO - S.O.P. RIETI	20.330		20.330		744	5/07/91
1801 01279	Tasse di corrispondenza su fatt. 85	ISTITUTO DIFESA SUOLO - S.O.P. RIETI	449.960		449.960		744	5/07/91
1801 01279	Tasse di corrispondenza su fatt. 86	ISTITUTO DIFESA SUOLO - S.O.P. RIETI	145.325		145.325		744	5/07/91
1801 01279	Tasse di corrispondenza su fatt. 87	ISTITUTO DIFESA SUOLO - S.O.P. RIETI	107.250		107.250		744	5/07/91
1801 01279	Tasse di corrispondenza su fatt. 89	ISTITUTO DIFESA SUOLO - S.O.P. RIETI	42.440		42.440		744	5/07/91
1801 01279	Tasse di corrispondenza su fatt. 90	ISTITUTO DIFESA SUOLO - S.O.P. RIETI	87.400		87.400		744	5/07/91
1801 01279	Tasse di corrispondenza su fatt. 94	ISTITUTO DIFESA SUOLO - S.O.P. RIETI	16.900		16.900		744	5/07/91
1801 01279	Tasse di corrispondenza su fatt. 95	ISTITUTO DIFESA SUOLO - S.O.P. RIETI	97.590		97.590		744	5/07/91
1801 01279	Tasse di corrispondenza su fatt. 96	ISTITUTO DIFESA SUOLO - S.O.P. RIETI	16.490		16.490	16.490	744	5/07/91
1801 01279	Tasse di corrispondenza su fatt. 99	ISTITUTO DIFESA SUOLO - S.O.P. RIETI	35.430		35.430		744	5/07/91
1801 01279	Tasse di corrispondenza su fatt. 102	ISTITUTO DIFESA SUOLO - S.O.P. RIETI	5.900		5.900		744	5/07/91
1801 01279	Tasse di corrispondenza su fatt. 106	TOTALE CAPITULO	1.245.075		1.245.075	16.490	744	5/07/91
1800 01165	per restituzione somme non spese con contratti di ricerca	*** CREDITORI DIVERSI ***	54.943.303	216.999	57.100.302		1082	13/09/91
1801 01165	*** NOTIVO VARIAZIONE : Migliorare Economia da restituire al C.N.R.						1082	13/09/91
1800 01167	restituzione somma versata in più chiusura fondo econ. Sezione PIACETTA MARIO c/o IST. DIF. SUOLO CARANZANO	TOTALE CAPITULO	6.000		6.000		1082	13/09/91
1801 01167	Spese per abitraggi, risarcimenti ed accessori.	*** CREDITORI DIVERSI ***	54.949.303	216.999	57.106.302		1082	13/09/91
1801 01167	*** NOTIVO VARIAZIONE : Spesa presunta non imp. da restituirsi come 82(Circ. 60/90)						1082	13/09/91
1800 01098	rim. spese per pubblicazione estratti bandi borse di studio	TOTALE CAPITULO	3.000.000	-3.000.000			271	22/02/91
1800 01098	per inserzione pubblicitaria Firenze	*** CREDITORI DIVERSI ***	3.000.000	-3.000.000				
1801 01098	*** NOTIVO VARIAZIONE : Spesa presunta non imp. da restituirsi come 82(Circ. 60/90)							
1800 01094	rim. spese per pubblicazione estratti bandi borse di studio	TOTALE CAPITULO	78.000		78.000		764	5/07/91
1801 01094	per inserzione pubblicitaria Firenze	CORTI MARIA LUISA c/o ISTITUTO DIFESA SUOLO	509.320		509.320		23	10/01/91
1801 01094	per inserzione pubblicitaria Firenze	SEAT - DIVISIONE STEI S.p.A.	587.320		587.320			
1801 01051	Posta in opera inotanto di riscaldamento abitato Casagrandi	*** CREDITORI DIVERSI ***	8.806.000		8.806.000		695	1/07/91
1801 01051	Per lavori rinneggiamento tetto abitato via Caselle	MASSILLI ANTONIO & EREDI GIANFRANCESCO	8.471.000		8.471.000		947	1/08/91
1801 01051	per rifacimento bagno abitazione personale	MASSILLI ANTONIO & EREDI GIANFRANCESCO	5.344.900		5.344.900		257	15/02/91
1801 01051	per rifacimento bagno abitazione personale	*** CREDITORI DIVERSI ***	22.574.300		22.574.300			
1800 00917	Per esecuzione banche per affissioni	TOTALE CAPITULO	444.100	142.800	606.900			
1801 01943	*** NOTIVO VARIAZIONE : Migliorare somma dovuta per forn. sp. addebi. arretr. imp.	*** CREDITORI DIVERSI ***	2.438.072		2.438.072		574	31/05/91
1801 01212	Per acquisto arretr. stanza Presidente e vani locali	VALICA S.r.l.	7.000.000		7.000.000		574	31/05/91
1801 01212	Per acquisto arretr. stanza Presidente e vani locali	*** CREDITORI DIVERSI ***	1.511.359		1.511.359		949	1/08/91
1801 01212	Per acquisto arretr. stanza Presidente e vani locali	*** CREDITORI DIVERSI ***	1.000		1.000		1009	2/07/91
1801 01212	Per acquisto arretr. stanza Presidente e vani locali	*** CREDITORI DIVERSI ***	1154		1154		1154	12/10/91
1801 01212	Per acquisto arretr. stanza Presidente e vani locali	*** CREDITORI DIVERSI ***	1177		1177		1177	15/10/91

XII LEGISLATURA - DISEGNI DI LEGGE E RELAZIONI - DOCUMENTI

LISTA RESIDUI PASSIVI PER L'ANNO 1991

SEZ.	N° INF.	COB. CAP.	DESCRIZIONE	CREDITORE	AMMONTARE	IMPIGNIATI	PAGATO	DA PAGARE	N° MOD.	DATA MOD.
1801	90775	212011	Scaffalatore	F.A.A.	4.902,172	142,800	7.926,313	2.119,254	153	5/12/91
1800	01089	212020	ripulivo spray aerosol "Mia Emergency Carina"	COMI MOBIL LUISA spa ISTITUTO PIPESA S.p.A.	49,031 58,071		49,031 58,071		1074	9/09/91
1800	00072	212030	Acquisto camera temperatura per diffrattometro + accessori	ASSISUS S.p.A.	46,200		46,200		720	5/02/91
1800	01151	212030	Per acquisto piastre trasportabili per la ser-benza	MASSILLON LUCERMINA S.r.l.	17.850,000		17.850,000		994	30/08/91
1800	01152	212030	Acquisto piastre trasportabili per la ser-benza	DE LITO ANTELLI S.p.A.	2.498,167		2.498,167		464	8/05/91
1800	01153	212030	Acquisto dispositivo frangi per scarico vapor ser-benza	INTERMEDIAL PFI - S.p.A.	657,594		657,594		228	14/03/91
1800	01154	212030	Per acquisto stampante HP Laser Jet Plus ser-benza	DECO SISTEMI spa - CONCESSIONARIA IRI	2.984,500		3.984,500		482	1/07/91
1800	01213	212030	per acquisto agitatore vortex ed agitatore magnetico	OLIVETTI ANTELLI S.p.A.	1.231,630		1.231,630		604	10/04/91
1800	01214	212030	per acquisto dispensatore a scorie regolabile	OLIVETTI ANTELLI S.p.A.	896,120		896,120		850	10/07/91
1801	90814	212039	Per acquisto attrezzi scientifici prog.feragricoltura Pral.	*** CREDITORI DIVERSI *** *** 401100 IMPIGNIATI : Spesa prevista con imp.da rescrittura comp. 92/2000/46/90 ***	454,969	722,125	28.078,791		419	23/04/91
1800	01036	212040	Per acquisto decespiantatore a rasoio centro di faglia	LISTI A. & FIGLI S.r.l.	14.442,500	722,125	13.726,375		212	7/03/91
1800	01039	212040	Per acquisto erpice relativo per il centro sporcio, le faghe	CONSORZIO AGRARIO PRODUCIALE DI FIFENOS	690,200		690,200		601	10/04/91
1801	90853	212041	Per acquisto caricatore evaporatore trattato	CONSORZIO AGRARIO INTERPALE DI RIETI E	7.778,700		7.778,700		948	1/08/91
1800	00589	212070	Sostituzione impianto riscaldamento centro di faglia	VENTURINI GIUNCAPOLO - IMPIANTI TERMOISOLANTI	29.000,000		29.000,000		243	14/03/91
1800	01189	214020	per quota aggiornamento fondo ind.licenz.pers.operatio annuo	*** CREDITORI DIVERSI ***	19.952,746		10.952,746		1304	12/11/91
1801	01187	214020	per quota aggiornamento fondo ind.licenz.pers.operatio annuo	*** CREDITORI DIVERSI ***	16.972,746		10.952,746		1305	12/11/91
1801	01188	214021	per quota aggiornamento ind.licenz.pers.operatio annuo	*** CREDITORI DIVERSI ***	10.000,000		10.000,000		1306	12/11/91
1800	01183	214025	per versamento in favore del fondo indennita di inattivita'INACQUA NAZIONALE DEL LAVORO	*** CREDITORI DIVERSI ***	10.000,000	12.500,000	29.209,281		474	10/05/91
1800	01191	215010	per indennita licenziamento operaio Francesco Nazario	*** CREDITORI DIVERSI ***	25.239,281		25.239,281		475	10/05/91
1800	01075	215010	per indennita licenziamento operaio Francesco Nazario	*** CREDITORI DIVERSI ***	18.742,165	3.195,745	21.948,210		1302	12/11/91
1800	01076	215010	per arretrati della indennita' personale imp. oper. e bonus	REPUBBLICA FISCONSOLINE - CONCESSIONARIA IFFENOS	16.742,165	3.195,745	21.948,210		1303	12/11/91
1800	01176	215010	per versamento in favore del fondo ind.licenz.pers.operatio annuo	*** CREDITORI DIVERSI ***	3.195,745		3.195,745		249	23/03/91
1801	01074	215010	per versamento in favore del fondo ind.licenz.pers.operatio annuo	REPUBBLICA FISCONSOLINE - CONCESSIONARIA IFFENOS	3.195,745		3.195,745		248	10/01/91

XII LEGISLATURA - DISEGNI DI LEGGE E RELAZIONI - DOCUMENTI

LISTA RESIDUI PASSIVI PER L'ANNO 1991

SETT. AMM. COD. CDP	DESCRIZIONE	CAPI TOLINE	PERCENTUALE	RELAZIONI	RESIDUI	DE PAGARE	8° MAG.	DATA MAG.
1801 01079	arricchimenti su arretramento ritenute di acconto Srz.Piotti *** MOTIVO VARIAZIONE : variazioni per arrotondamenti	*** CREDITI DIVERSI ***	10.742.243	-88	10.742.243	10.742.243	28	10/01/91
1801 01073	versamenti di conto su competenza dic.90 Pers. e profess. sc. arricchimenti su arretramento ritenute di acconto Az.S. Pastore	SEMPRE PRESSIONE - CONCESSIONE FIDUCIA A *** CREDITI DIVERSI ***	3.489.000	-222	3.489.000	3.489.000	15	10/01/91
1801 01080	arricchimenti su arretramento ritenute di acconto Az.S. Pastore *** MOTIVO VARIAZIONE : variazioni per arrotondamenti	TOTALE CAPITOLI	3.489.000	-222	3.489.000	3.489.000	15	10/01/91
1800 01049	versamenti prev.li su competenza dic.90 Personale Istituto	ISTITUTO NAZIONALE PREVIDENZA SOCIALE - ZONA EST	5.538.000		5.538.000	5.538.000	13	10/01/91
1800 01050	versamenti prev.li su competenza dic.90 pers. tec. e sc. detenta.	ISTITUTO NAZIONALE PREVIDENZA SOCIALE - ZONA EST	2.343.000		2.343.000	2.343.000	16	10/01/91
1800 01071	versamenti ass.li su competenza dic.90 Personale Istituto	EMPRES-ENTE NAZ. PREVID. DIPENDENTI ENTI PUBBLICI	14.582		14.582	14.582	213	7/03/91
1800 01119	contributi agricoli unificati 3° tria. 90 pers. oper. Istituto	CAU LABORATORI AGRICOLI SUDOROMANI	3.381.681		3.381.681	3.381.681	388	10/06/91
1800 01121	contributi agricoli unificati 4° tria. 90 pers. oper. Istituto	CAU LABORATORI AGRICOLI SUDOROMANI	5.858.000	-1.291,79%	4.566.206	4.566.206	744	5/07/91
1800 01124	contributi agricoli 3° tria. 90 pers. oper. Istituto	CAU LABORATORI AGRICOLI SUDOROMANI	5.586.000		5.586.000	5.586.000	1047	9/09/91
1800 01125	contributi agricoli unificati 4° tria. 90 pers. oper. Istituto	CAU LABORATORI AGRICOLI SUDOROMANI	5.444.240	201,59%	5.965.854	5.965.854	644	8/05/91
1800 01154	contributi 446,11 su competenza anno 90 Unig. tempo detenta. *** MOTIVO VARIAZIONE : Per maggior contributo versati per Contr. ass. stud. Confedag	CAU LABORATORI AGRICOLI SUDOROMANI	14.200	5,95%	20.200	20.200	15	10/01/91
1801 01049	versamenti prev.li su competenza dic.90 Unig. tempo detenta. *** MOTIVO VARIAZIONE : Recupero contributi versati per variazione aliquote	ISTITUTO NAZIONALE PREVIDENZA SOCIALE - ZONA EST	1.780.000		1.780.000	1.780.000	17	10/01/91
1801 01072	versamenti ass.li su competenza dic.90 Unig. tempo detenta.	ISTITUTO NAZIONALE PREVIDENZA SOCIALE - ZONA EST	5.146		5.146	5.146	742	3/07/91
1801 01125	contributi agricoli unificati 3° tria. 90 pers. oper. Istituto	EMPRES-ENTE NAZ. PREVID. DIPENDENTI ENTI PUBBLICI	1.413.212		1.413.212	1.413.212	1043	9/09/91
1801 01136	contributi agricoli unificati 3° tria. 90 pers. oper. Istituto	CAU LABORATORI AGRICOLI SUDOROMANI	1.255.749		1.255.749	1.255.749	15	10/01/91
1801 01136	contributi agricoli unificati 4° tria. 90 pers. oper. Istituto	CAU LABORATORI AGRICOLI SUDOROMANI	32.768.783	-1.024,28%	31.882.201	31.882.201	178	25/02/91
1801 01070	versamenti prev.li su competenza dic.90 Unig. tempo detenta	ISTITUTO NAZIONALE PREVIDENZA SOCIALE - ZONA EST	3.321.000		3.321.000	3.321.000	1049	9/09/91
1801 01131	contributi agricoli unificati 3° tria. 90 pers. oper. Istituto	CAU LABORATORI AGRICOLI SUDOROMANI	8.882.914		8.882.914	8.882.914	1076	9/09/91
1801 01132	contributi agricoli unificati 4° tria. 90 pers. oper. Istituto	CAU LABORATORI AGRICOLI SUDOROMANI	11.205.000		11.205.000	11.205.000	1076	9/09/91
1801 01137	contributi ass.li su competenza anno 90 Unig. tempo detenta *** MOTIVO VARIAZIONE : Per apponimento addizionale su Contrib. ass. stud. Istit.	EMPRES-ENTE NAZ. PREVIDENZA SOCIALE - ZONA EST	1.127.300	3%	1.127.300	1.127.300	844	12/07/91
1800 01129	credito di presenza per rimbors. C.d.A. n. 12/91	TOTALE ANNO	23.751.274	3%	23.751.274	23.751.274	178	25/02/91
1800 01120	credito di presenza per rimbors. C.d.A. n. 19/12/91	TOTALE ANNO	832.550.475	-78,973,32%	183.589.378	78.589.378	844	12/07/91
1800 01228	indebiti per rimbors. C.d.A. n. 19/12/91	TOTALE ANNO	1.491.465.638	-83,558,45%	1.000.590.828	317.516.354	844	12/07/91
1800 01131	indebiti e rimb. spese per rimbors. C.d.A. n. 19/12/91	TOTALE ANNO	300.300		300.300	300.300		
1800 01227	rimborso spese per rimbors. C.d.A. n. 19/12/91	TOTALE ANNO	300.300		300.300	300.300		
1800 01131	indebiti e rimb. spese per rimbors. C.d.A. n. 19/12/91	TOTALE ANNO	60.000		60.000	60.000		
1800 01227	rimborso spese per rimbors. C.d.A. n. 19/12/91	TOTALE ANNO	60.000		60.000	60.000		
1800 01131	indebiti e rimb. spese per rimbors. C.d.A. n. 19/12/91	TOTALE ANNO	77.747		77.747	77.747		
1800 01227	rimborso spese per rimbors. C.d.A. n. 19/12/91	TOTALE ANNO	77.747		77.747	77.747		
1800 01131	indebiti e rimb. spese per rimbors. C.d.A. n. 19/12/91	TOTALE ANNO	579.448		579.448	579.448		
1800 01227	rimborso spese per rimbors. C.d.A. n. 19/12/91	TOTALE ANNO	482.968		482.968	482.968		
1800 01131	indebiti e rimb. spese per rimbors. C.d.A. n. 19/12/91	TOTALE ANNO	1.053.300		1.053.300	1.053.300		

XII LEGISLATURA - DISEGNI DI LEGGE E RELAZIONI - DOCUMENTI

LISTA RESIDUI PASSIVI PER L'ANNO 1991

SEZ. N° 199 - COD. CAP.	DESCRIZIONE	CREDITORE	ANQUILANTE	PARSATO	DA PAGARE	N° MM.	DATA MM.
1800 01243 102020	Compoglio stipendio per rinnovo contratto	*** CREDITORI DIVERSI ***	620.896		620.896		
1800 01244 102040	Per compoglio vs lavoro straordinario anno 91 pers.operario	*** CREDITORI DIVERSI ***	44.993		44.993		
1800 01250 102050	Indennità e rimb.spese missioni Dr. Primavera Dicembre 1991	CORTI MARIA LUISA c/o ISTITUTO DIFESA SUOLO	203.475		203.475		
1800 01250 102050	Indennità e rimborso spese missioni personale Istituto	*** CREDITORI DIVERSI ***	2.545.320		2.545.320		
1800 01250 102050	Indennità e rimb.spese missioni personale Istit. e borista	*** CREDITORI DIVERSI ***	1.461.815		1.461.815		
1800 01251 102050	Indennità e rimb.spese missioni P.O.C. Dr. Spallacci	*** CREDITORI DIVERSI ***	4.230.810		4.230.810		
1800 01245 102050	Indennità e rimb.spese missioni prof. Bonchetti	ORIT. SPALLACCI PASQUALE c/o ISTITUTO DIFESA SUOLO	1.155.560		1.155.560		
1800 01245 102050	Indennità e rimb.spese missioni prof. Bonchetti	*** CREDITORI DIVERSI ***	1.015.190		1.015.190		
1800 01161 102080	Per contributi agricoli unificati operario Vicarello	PROF. GIULIO BOMCHETTI c/o ISTITUTO DIFESA SUOLO	571.336		571.336		
1800 01177 102080	Oneri prev.li e ass.li su competenze pers. Istituto Dic. 91	TOTALE CAPITULO	4.761.886		4.761.886		
1800 01184 102080	Compoglio su oneri ass.li su competenze imp. 1. det. anno 1991	SCM IFF. PROBLE COMPENITI ASSICOLI UNIFICATI/PIESA	56.670		56.670		
1800 01186 102080	Oneri ass.li su salari pers. operario Istituto - SCM 4° TRIM. 91	ISTITUTO SPERIMENTALE STUDIO E DIFESA SUOLO	4.095.423		4.095.423		
1800 01190 102080	Oneri prev.li e ass.li su salari pers.operario 3° trim. 91	ISTITUTO SPERIMENTALE STUDIO E DIFESA SUOLO	3.009.396		3.009.396		
1800 01194 102080	Oneri prev.li e ass.li su salari operai Pletti - SCM 3° TRIM. 91	ISTITUTO SPERIMENTALE STUDIO E DIFESA SUOLO	5.232.170		5.232.170		
1800 01196 102080	Oneri prev.li e ass.li su salari pers.operario Pletti - SCM 4° TRIM.	ISTITUTO DIFESA SUOLO - S.O.P. PIETI	7.439.754		7.439.754		
1800 01179 102081	Oneri prev.li e ass.li su competenze Dic. 91 impiego Az. S. Past	TOTALE CAPITULO	25.325.835		25.325.835		
1800 01199 102081	Oneri prev.li e ass.li su competenze anno 91	ISTITUTO DIFESA SUOLO - S.O.P. PIETI	2.105.246		2.105.246		
1800 01200 102081	Oneri prev.li e ass.li su salari pers.operario Az. SCM 3° trim.	ISTITUTO DIFESA SUOLO - S.O.P. PIETI	728.430		728.430		
1800 01200 102081	Oneri prev.li e ass.li su salari operai Az. S. Pastore - 4° trim.	ISTITUTO DIFESA SUOLO - S.O.P. PIETI	8.998.700		8.998.700		
1800 01178 102088	Oneri prev.li e ass.li su competenze Dic. 91 impiego t. det.	ISTITUTO DIFESA SUOLO - S.O.P. PIETI	12.491.292		12.491.292		
1800 01192 102088	Oneri ass.li su competenze impiegato P.O.C. anno 91 - Foglia	TOTALE CAPITULO	24.321.914		24.321.914		
1800 01287 102100	per corso di inglese per il personale della Sezione	ISTITUTO SPERIMENTALE STUDIO E DIFESA SUOLO	789.362		789.362		
1800 11266 102120	per fondo incentivazione Personale Istituto anno 91	ISTITUTO SPERIMENTALE STUDIO E DIFESA SUOLO	595.200		595.200		
1800 01136 104020	Per consumo acqua potabile area di Vicarello	*** CREDITORI DIVERSI ***	2.500.000		2.500.000		
1800 01214 104020	Per spese di energia elettrica area di Vicarello	*** CREDITORI DIVERSI ***	2.500.000		2.500.000		
1800 02723 104020	Energia elettrica NOV DIC	TOTALE CAPITULO	2.600.000		2.600.000		
1800 01225 104020	Per consumo energia elettrica sez. Caltanzano Lido	*** CREDITORI DIVERSI ***	2.600.000		2.600.000		
1800 00706 104023	Energia elettrica	*** CREDITORI DIVERSI ***	2.600.000		2.600.000		
1800 01222 104023	Per consumo energia elettrica Nov. Dic. 1991 sez. Caltanzano Lido	*** CREDITORI DIVERSI ***	2.600.000		2.600.000		
1800 01222 104023	Per consumo energia elettrica Nov. Dic. 1991 sez. Caltanzano Lido	ENTE IREZIONALE PER L'ENERGIA ELETTRICA	922.000		922.000		
1800 01222 104023	Per consumo energia elettrica Nov. Dic. 1991 sez. Caltanzano Lido	TOTALE CAPITULO	922.000		922.000		
1800 01222 104023	Per consumo energia elettrica Nov. Dic. 1991 sez. Caltanzano Lido	TOTALE CAPITULO	191.000		191.000		

XII LEGISLATURA - DISEGNI DI LEGGE E RELAZIONI - DOCUMENTI

LISTA RESIDUI PASSIVI PER L'ANNO 1991

SE.	N° P.	CONTO	DESCRIZIONE	CREDITORE	AMMONTARE	IMMIGLIATI	PAGATO	DA PAGARE	N° PAR.	DATA PAR.
1800	01204	10402R	Per fornitore passivo per ricalcolamento	TOTALE CAPITULO	121.000			121.000		
1800	01200	10400	Per servizio vigilanza notturna mese Dic. 91 sez. Jappa	SICOLI S.p.A. - PRODOTTI PETER DEFFI	3.200.000			3.200.000		
1801	00736	10400	Vigilanza notturna Dicembre	TOTALE CAPITULO	3.200.000			3.200.000		
1802	01162	10400	Per servizio pulizia locali mese Dicembre 91 sez. Catanzaro	CORPO VIGILI SIBELLI S.p.A. SABIMERS	616.500			616.500		
1800	01160	10400	Per spese postali dal 10/12 al 31/12/91	INDIA MAILA - OLITA APFAL II PIAZZA	285.000			285.000		
1800	01110	10400	Per spese di trasporto colonna crematoria pipelatrice	TOTALE CAPITULO	1.082.900			1.082.900		
1803	01110	10400	Per spese telefoniche per mese Ott. Nov. 91	COPI NATA LUISA c/o ISTITUTO DIFESA SOLO	394.950			394.950		
1800	01216	10400	Per spese telefoniche Ott. Nov. 1991	*** CREDITORI DIVERSI ***	43.350			43.350		
1803	01263	10400	Per spese telefoniche Sezione di Bari?	SOC. SIP ROMA	2.543.000			2.543.000		
1802	01218	10400	Per spese postali e spese di trasporto 23/10-31/12	SOC. SIP ROMA	357.000			357.000		
1801	01264	10400	Per spese di trasporto anghese	SIP	2.395.000			2.395.000		
1801	00545	10400	Per spese di trasporto anghese	ISTITUTO DIFESA SOLO - S.O.P. CATANZARO	74.725			74.725		
1801	00545	10400	Per spese di trasporto anghese	TOTALE CAPITULO	6.430.225			6.430.225		
1801	01264	10400	Per spese di trasporto anghese	*** CREDITORI DIVERSI ***	35.700			35.700		
1801	00545	10400	Per spese di trasporto anghese	TABACCHERIA LEFFI DEBIA	37.500			37.500		
1800	01226	10400	Per spese telefoniche Ott. - Nov. 1991 sez. Catanzaro Lido	TOTALE CAPITULO	73.200			73.200		
1800	01219	10400	Esborso spese per acquisto arancio ferroviario sez. Catanzaro	SOC. SIP NAPOLI	541.000			541.000		
1801	00409	10400	Per estratti contributi Consiglio Siss Business 91	TOTALE CAPITULO	541.000			541.000		
1801	00571	10400	STATISTICA RESIN - APPLIED REPRESSION	ISTITUTO DIFESA SOLO - S.O.P. CATANZARO	8.500			8.500		
1800	00621	10400	Esecuzione carta per il Compensio tabacchico Venetese	STAMPERIA EDITORIALE E COMMERCIALE PARENTI S.p.A.	200.000			200.000		
1800	01165	10400	Per estratti contributi Consiglio Siss Business 91	GEOSER CONTROL S.p.A.	345.912			345.912		
1800	01166	10400	Per estratti (anno det. piccolo)	TOTALE CAPITULO	574.412			574.412		
1800	00621	10400	Esecuzione carta per il Compensio tabacchico Venetese	LINO ECO STUDIO GEDORICO	14.075.000			14.075.000		
1800	01165	10400	Per estratti contributi Consiglio Siss Business 91	*** CREDITORI DIVERSI ***	499.800			499.800		
1800	01166	10400	Per estratti (anno det. piccolo)	*** CREDITORI DIVERSI ***	220.680			220.680		
1800	00362	10400	Per acquisto cancelleria varia	TOTALE CAPITULO	15.044.000			15.044.000		
1800	00362	10400	Per acquisto vari titoli	FINANZI S.p.A.	49.000			49.000		
1800	01081	10400	Per acquisto nastri per stampante Bell	*** CREDITORI DIVERSI ***	119.000			119.000		
1800	01103	10400	Per acquisto materiali di consumo per stampante	REPER S.p.A.	237.000			237.000		
1801	01259	10400	Per acquisto materiale di consumo per stampante	*** CREDITORI DIVERSI ***	96.000			96.000		
1801	01259	10400	Per acquisto materiale di consumo per stampante	CPTI MARIA LUISA E ISTITUTO DIFESA SOLO	22.200			22.200		
1801	00272	10400	Per acquisto cartelle e fogli	Finanzi S.p.A.	12.000			12.000		
1801	00272	10400	Per acquisto cartelle e fogli	MAIOLI FINELLI	215.700			215.700		
1800	01259	10400	Per acquisto materiale di cancelleria	ISTITUTO DIFESA SOLO - S.O.P. CATANZARO	28.700			28.700		
1801	00726	10400	Per acquisto materiale di cancelleria	TOTALE CAPITULO	912.900			912.900		
1801	00726	10400	Per acquisto materiale di cancelleria	IL UFFICIO	215.500			215.500		
1800	00022	10400	Per acquisto prodotti di consumo per prove var. lavoro	TOTALE CAPITULO	215.500			215.500		
1800	00022	10400	Per acquisto prodotti di consumo per prove var. lavoro	OLIVIO MARTELLI S.p.A.	2.375			2.375		
1800	00227	10400	Per acquisto materiale per la sezione di Biologia	LAMPONICOLA S.p.A. di ROSTANELLO LIBRONO A	61.701			61.701		
1800	00227	10400	Per acquisto materiale per la sezione di Biologia	MAIOLI SPARACIO & LUTIANO S.p.A.	49.000			49.000		
1800	00227	10400	Per acquisto materiale per la sezione di Biologia	OLIVIO MARTELLI S.p.A.	13.500			13.500		



XII LEGISLATURA - DISEGNI DI LEGGE E RELAZIONI - DOCUMENTI

LISTA RESIDUI PASSIVI PER L'ANNO 1991

SEZ.	IMP.	COB. CAP.	DESCRIZIONE	CREDITORE	AMMONTARE	IMPIAZI	PAGATO	DA PAGARE	IMP. PAS.	DATA PAS.
1800	00273	104100	Per acquisto Etanl alcool e metanl alcool sez.Chimica	SIGMA-ALDRICH S.r.l.	104.244			104.244		
1800	00425	104100	Per acquisto prodotti per il laboratorio di Chimica	LAMBORGHINI S.p.A. s.a.s. di BUCCIARELLI LORENZO & LA FOTOGRAFIA S.n.c.	265.496			265.496		
1800	00491	104100	Per acquisto rottili e sviluppo foto -sez-Biologia	SIGMA-ALDRICH S.r.l.	41.700			41.700		
1800	00491	104100	Per acquisto confezioni di Dower per il lab.di Chimica	LAMBORGHINI S.p.A. s.a.s. di BUCCIARELLI LORENZO & LA FOTOGRAFIA S.n.c.	309.024			309.024		
1800	00491	104100	Per acquisto alcool etilico e sodio citrato-sez.Genesi	LAMBORGHINI S.p.A. s.a.s. di BUCCIARELLI LORENZO & LA FOTOGRAFIA S.n.c.	242.750			242.750		
1800	00494	104100	Per acquisto alcool etilico e sodio citrato	LAMBORGHINI S.p.A. s.a.s. di BUCCIARELLI LORENZO & LA FOTOGRAFIA S.n.c.	242.752			242.752		
1800	00494	104100	Per acquisto pentali per la sez.di Biologia	SARIN S.p.A. s.a.s. di LED FELIN	242.746			242.746		
1800	00787	104100	Per acquisto contenitori,provette,piquette e tubuli - Genesi	OLINTO MARTELLI S.p.A.	44.377			44.377		
1800	00788	104100	Per acquisto barattoli: tomi per compostamento -sez.Genesi	ALMA S.p.A. s.a.s. di BAMBOLINI LISA & FRANZI	291.312			291.312		
1800	00789	104100	Per acquisto camicci per laboratorio -Genesi	*** CREDITORI DIVERSI ***	149.999			149.999		
1800	00854	104100	Per acquisto MCL, glicocoso e idrossido di sodio sez.Biologia	LAMBORGHINI S.p.A. s.a.s. di BUCCIARELLI LORENZO & LA FOTOGRAFIA S.n.c.	298.333			298.333		
1800	00967	104100	Per acquisto capsule petri e contenitori sez.Biologia	I.C.R.BIOMEDICALS S.p.A. -GRUPPO FIDIS	328.410			328.410		
1800	00969	104100	Per fornitura azoto in bombole	BIVIERA S.p.A.	64.240			64.240		
1800	01009	104100	Per acquisto accessori per programma Lindome-sez.Genesi	DECO SISTEMI spa -CONCESSIMARZO IRI	190.400			190.400		
1800	01011	104100	Per acquisto rotoli di carta asciugamani	ANCO S.p.A.	297.500			297.500		
1800	01013	104100	Per acquisto toner per lita DC 2285	SARIN S.p.A. s.a.s. di LED FELIN	252.048			252.048		
1800	01016	104100	Per acquisto bottiglie per prove lab.Biologia	OLINTO MARTELLI S.p.A.	291.353			291.353		
1800	01017	104100	Per acquisto confezione di prefiltri in fibra di vetro-Biol.	ANCO S.p.A.	146.400			146.400		
1800	01018	104100	Per acquisto prodotti e reagenti chimici	LAMBORGHINI S.p.A. s.a.s. di BUCCIARELLI LORENZO & LA FOTOGRAFIA S.n.c.	349.422			349.422		
1800	01019	104100	Per acquisto cristallizzatori, burette e heter-sez.Biologia	MARTINO SPARTACO & LUIGIANO S.r.l.	239.904			239.904		
1800	01024	104100	Per acquisto prodotti per il lab.di Genesi	LAMBORGHINI S.p.A. s.a.s. di BUCCIARELLI LORENZO & LA FOTOGRAFIA S.n.c.	302.503			302.503		
1800	01025	104100	Per acquisto bottiglie e contagocce per la sez.di Genesi	MARTINO SPARTACO & LUIGIANO S.r.l.	86.700			86.700		
1800	01074	104100	Per acquisto materiale per il laboratorio di Chimica	MARTINO SPARTACO & LUIGIANO S.r.l.	137.270			137.270		
1800	01077	104100	Per acquisto rotoli di carta asciugato sez.Genesi	CORVINI CESARE di MARZIA e PATRIZIA COSMINI S.n.c.	303.450			303.450		
1800	01078	104100	Per acquisto prodotti per il laboratorio di Chimica	ALTECH ITALIA S.r.l.	344.740			344.740		
1800	01079	104100	Per acquisto filtri per all'apparificazione-sez.Chimica	SARTORIUS S.p.A.	297.500			297.500		
1800	01164	104100	Per acquisto tubi in plastica per centrifuga-sez.Chimica	OLINTO MARTELLI S.p.A.	273.700			273.700		
1800	01166	104100	Per acquisto materiale di consumo sez.Chimica	LAMBORGHINI S.p.A. s.a.s. di BUCCIARELLI LORENZO & LA FOTOGRAFIA S.n.c.	318.920			318.920		
1800	01188	104100	Per acquisto pentali e vassoi Typac -sez.Chimica	SARIN S.p.A. s.a.s. di LED FELIN	307.020			307.020		
1800	01222	104100	Per acquisto recipienti in vetro e cent.Cellulose	SARTORIUS S.p.A.	247.900			247.900		
1800	01209	104100	Per acquisto materiale di consumo	CORTI MARIA LUISA c/o ISTITUTO DIFESA SUOLO	61.100			61.100		
1800	01211	104100	Per acquisto prodotti per il laboratorio di Biologia	SIGMA-ALDRICH S.r.l.	334.770			334.770		
1800	01210	104100	Per rimpiazzamento colonna HPLC sez.Chimica	LA FOTOGRAFIA S.n.c.	318.700			318.700		
1800	01211	104100	Per acquisto materiale fotografico e sviluppo foto-fisica	LABSERVICE ANALITICA S.r.l.	351.050			351.050		
1800	01212	104100	Per acquisto nastri e pennini per stampante e plotter	DECO SISTEMI spa -CONCESSIMARZO IRI	355.215			355.215		
1800	01230	104100	Per foto aeree zone Garigliatello Sillano GS e Valperrino PG	LAMBORGHINI S.p.A. s.a.s. di BUCCIARELLI LORENZO & LA FOTOGRAFIA S.n.c.	288.932			288.932		
1800	01251	104100	Per acquisto vaschette in alluminio sez.fisica	*** CREDITORI DIVERSI ***	142.800			142.800		
1800	01254	104100	Per acquisto filtri e supporti per la sez.Chimica	COLORFOTO EROLI C.E.F. - S.n.c. di NATALI	288.100			288.100		
1800	01255	104100	Per acquisto prodotti per il lab.di Chimica	SARTORIUS S.p.A.	354.420			354.420		
1800	01256	104100	Per acquisto carta da filtro whatman -sez.Chimica	SPICHER ITALIA CHIMICI -GEM.SCIENZIFFER	321.270			321.270		
1800	01257	104100	Per acquisto soluzioni tampone ph -sez.Biologia	OLINTO MARTELLI S.p.A.	317.700			317.700		
1800	01258	104100	Per acquisto confezione di Bacto Agar	LAMBORGHINI S.p.A. s.a.s. di BUCCIARELLI LORENZO & LA FOTOGRAFIA S.n.c.	291.907			291.907		
1800	01271	104100	Per acquisto capsule porcellana fondo emisferico sez.Biolog.	BIOMONSTIC INTERNATIONAL DISTRIBUTION S.p.A.	339.150			339.150		
1800	01272	104100	Per acquisto clorofornio,alcool e calce sodata lab.Biolog.	MARTINO SPARTACO & LUIGIANO S.r.l.	241.800			241.800		
1800	01273	104100	Per acquisto pezzi minisart ali SM 105346 prove lab.Biologia	LAMBORGHINI S.p.A. s.a.s. di BUCCIARELLI LORENZO & LA FOTOGRAFIA S.n.c.	202.774			202.774		
1800	01277	104100	Per fornitura acetilene in bombole	SARTORIUS S.p.A.	148.750			148.750		
1800	01281	104100	Per acquisto vari dischetti SM 315 H0 05 e 00 05	PIVETERA S.p.A.	72.500			72.500		
1800	01280	104100	Per materiale di carattere tecnico	*** CREDITORI DIVERSI ***	1.460.000			1.460.000		
1800	01163	104100	Per acquisto perossido idrogeno	GIOMANNI DI FAZI e ELENA LEONCINI S.r.l.	478.460			478.460		
1800	01221	104100	Per acquisto perossido idrogeno	*** CREDITORI DIVERSI ***	274.653			274.653		
1800	01229	104100	Spese per acquisto perossido di idrogeno sez.Catanzaro	ISTITUTO DIFESA SUOLO - S.O.P. CATALANZO	20.500			20.500		
1800	01229	104100		CHIMICA M.S.M.R. S.r.l.	252.875			252.875		

XII LEGISLATURA - DISEGNI DI LEGGE E RELAZIONI - DOCUMENTI

LISTA RESIDUI PASSIVI PER L'ANNO 1991

SEZ. N° IMP.	COB. CAP.	DESCRIZIONE	CREDITORE	AMMONTARE	VARIAZIONI	PAGATO	DA PAGARE	N° NUM.	DATA NUM.
1801	70702	Stivali, silencer ecc.	CESIMATI ARMANDO	50.400			50.400		
1800	00759	Per foratura prodotti chimici per prove Prog. O.V. Culturali	IRAP e LUENE S.r.l.	322.490			322.490		
1800	00941	Per foratura prodotti per il lab. di Chimica P.O.V. Culturali	LABORATORIA S.A.S. di BUCIARELLI LINDO E	84.252			84.252		
1800	00799	Per larghe autoadessive su autoveicolo	es. CREDITORI DIVERSI es.	484.742			484.742		
1800	00811	Per attitributatura frumento e leguminose centro di Fagnà	MECANALE ALZIDA AGRICOLA DI STEVAMINI CESARE	270.130			270.130		
1800	00832	Per essiccazione mais fresco del centro spciale di Fagnà	LISI A. & FIGLI S.r.l.	2.473.428			2.473.428		
1800	00942	Per installazione posti equilibratori su trattatrice-falga	RAMA S.r.l. di GULLOTTI & MARCELLI	1.323.494			1.323.494		
1800	01014	Per acquisto materiale per garage Istituto	CESEZI E FERRELLA DI PIERO CESEZI	349.499			349.499		
1800	01027	Per acquisto cavalletto agricolo centro di Fagnà	ROSELLO PETROLI S.r.l.	180.723			180.723		
1800	01197	Per riparazione ruote trattrice centro di Fagnà	POGGI GIULIANO PNEUMATICI	485.059			485.059		
1800	01128	Per acquisto materiale per manutenzione automezzi Istituto	S.A.I.R. di PARONENI MORENA	154.700			154.700		
1800	01130	Per acquisto pneumatico agricolo sez. Fagnà	RUBELLO PETROLI S.r.l.	279.412			279.412		
1800	01132	Per acquisto pneumatico agricolo sez. Fagnà	CORTI IMMA LUISA C/O ISTITUTO DIFESA SUOLO	315.283			315.283		
1800	01282	Per acquisto prodotti per manutenzione automezzi	ASIP PETROLI SPA - PETROLI AG-ASIP FIRENZE	12.300			12.300		
1801	90412	Metitribbutatura mais	LIBERATI EMILIO ESERCIZIO Macchine Agricole	1.450.000			1.450.000		
1801	90418	Disco Fiat	CONSORZIO ARMADIO INTERP.ALE DI RIETI E	915.400			915.400		
1801	90428	Tribbutatura mais	LIBERATI EMILIO ESERCIZIO Macchine Agricole	134.000			134.000		
1801	90429	Essiccazione mais	LIBERATI EMILIO ESERCIZIO Macchine Agricole	1.075.422			1.075.422		
1802	01140	Per sostituzione gomme per Fiat Uno	A.P.S. S.P.A.	2.131.885			2.131.885		
1802	01222	Rimborsa spese per acquisto materiale manutenzione automezzi	es. CREDITORI DIVERSI es.	227.499			227.499		
1801	90413	Metitribbutatura grano	ISTITUTO DIFESA SUOLO - S.O.P. CAVALZANO	35.340			35.340		
1801	90414	Metitribbutatura grano	LIBERATI EMILIO ESERCIZIO Macchine Agricole	11.486.087			11.486.087		
1801	90415	Metitribbutatura grano	LIBERATI EMILIO ESERCIZIO Macchine Agricole	844.345			844.345		
1801	90416	Metitribbutatura grano	LIBERATI EMILIO ESERCIZIO Macchine Agricole	889.440			889.440		
1801	90417	Metitribbutatura grano	LIBERATI EMILIO ESERCIZIO Macchine Agricole	94.940			94.940		
1801	90418	Tribbutatura soia	LIBERATI EMILIO ESERCIZIO Macchine Agricole	819.680			819.680		
1801	90419	Dischi e varie	LIBERATI EMILIO ESERCIZIO Macchine Agricole	454.040			454.040		
1801	90420	Dischi e varie	MARZIA S.r.l.	144.979			144.979		
1801	90421	Tribbutatura mais	LIBERATI EMILIO ESERCIZIO Macchine Agricole	198.000			198.000		
1801	90422	Metitribbutatura mais	CONSORZIO ARMADIO INTERP.ALE DI RIETI E	141.979			141.979		
1801	90423	Gasolio agricolo	LIBERATI EMILIO ESERCIZIO Macchine Agricole	2.040.000			2.040.000		
1801	90424	Metitribbutatura mais	CONSORZIO ARMADIO INTERP.ALE DI RIETI E	87.350			87.350		
1801	90425	Metitribbutatura mais	LIBERATI EMILIO ESERCIZIO Macchine Agricole	275.200			275.200		
1801	90426	Metitribbutatura mais	LIBERATI EMILIO ESERCIZIO Macchine Agricole	956.798			956.798		
1801	90427	Metitribbutatura mais	LIBERATI EMILIO ESERCIZIO Macchine Agricole	420.495			420.495		
1801	90428	Tribbutatura mais	LIBERATI EMILIO ESERCIZIO Macchine Agricole	581.117			581.117		
1801	90429	Tribbutatura mais	LIBERATI EMILIO ESERCIZIO Macchine Agricole	190.056			190.056		
1801	90430	Utile su 94,65	MARTELLI SIMONCINI	174.500			174.500		
1801	90431	Parafila	CONSORZIO ARMADIO INTERP.ALE DI RIETI E	778.213			778.213		
1801	90432	Tribbutatura mais	LIBERATI EMILIO ESERCIZIO Macchine Agricole	232.841			232.841		
1801	90433	Essiccazione mais	A.P.S. S.P.A.	1.258.276			1.258.276		
1801	90434	Tribbutatura mais	LIBERATI EMILIO ESERCIZIO Macchine Agricole	1.050.990			1.050.990		
1801	90435	Tribbutatura mais	LIBERATI EMILIO ESERCIZIO Macchine Agricole	439.513			439.513		
1801	90436	Essiccazione mais	A.P.S. S.P.A.	25.000			25.000		
1801	90437	Essiccazione mais	UGO SCATOLETTI - GOME	15.000			15.000		
1801	90438	Preparazione gomme	UGO SCATOLETTI - GOME	748.298			748.298		
1801	90439	Tribbutatura mais	LIBERATI EMILIO ESERCIZIO Macchine Agricole	222.399			222.399		

XII LEGISLATURA - DISEGNI DI LEGGE E RELAZIONI - DOCUMENTI

LISTA RESIDUI PASSIVI PER L'ANNO 1991

SEL. N° TR.	COB. CAP.	DESCRIZIONE	CREDITORE	AMMONTARE	VARIAZIONI	PAGATO	DA PAGARE	N° PAG.	DATA PAG.
1801 06278	104111	Essiccazione mais	A.L.S. S.p.A.	2.079.972			2.079.972		
1801 06279	104111	Essiccazione mais	PAULUCCI ALBERTICO	1.039.817			1.039.817		
1801 06280	104111	Trebilatura mais	PAULUCCI ALBERTICO	529.242			529.242		
1801 06281	104111	Essiccazione mais	A.L.S. S.p.A.	706.117			706.117		
1801 06282	104111	Trebilatura mais	PAULUCCI ALBERTICO	438.390			438.390		
1801 06283	104111	Essiccazione mais	PAULUCCI ALBERTICO	1.010.823			1.010.823		
1801 06284	104111	Essiccazione mais	A.L.S. S.p.A.	439.110			439.110		
1801 06285	104111	Sostituzione marsettina e varie su DM/AS	MARTINI BIATRANCO	129.710			129.710		
1801 06286	104111	Asse per erpice	ZAPPALÀ E FIELI S.a.s.c.	321.300			321.300		
1801 06287	104111	Basolo per FAMDA Dicembre	SACCO BIGNARDI	128.400			128.400		
1801 06288	104111		TOTALE CAPITOLO	19.895.615			19.895.615		
1800 00996	104120	Contratto 2019/91 per smet.e assistenza microscopio Figma	ZEISS CARL S.p.A.	509.320			509.320		
1800 00999	104120	Per riparaz. termobarografo, anemografo e pletisografo	SIAP-SOCIETA ITALIANA APPARECCHI DI PRECISIONE SpA	4.194.750			4.194.750		
1800 00499	104120	Per riparazione EAI computer HP Vectra sez.Fisica	*** CREDITORI DIVERSI ***	308.500			308.500		
1800 00845	104120	Per aggiornamento versione DOS 5.0 sez.Genesi	DECO SISTEMI SpA -CONCESSIONARIO IBM	44.240			44.240		
1800 00949	104120	Per riparazione computer PS2 70 A21 sezione genesi	DECO SISTEMI SpA -CONCESSIONARIO IBM	1.040.290			1.040.290		
1800 00954	104120	Per intervento di riparazione personaltiro sez.fisica	CARLO ENNA STRUMENTAZIONE S.P.A.	1.101.940			1.101.940		
1800 01023	104120	Per riparazione melino a biglie sez.Chianca	SMITEL S.p.a.s.	243.950			243.950		
1800 01024	104120	Per riparazione raccordo per aspiratore sez.Genesi	SMITEL S.p.a.s.	182.070			182.070		
1800 01028	104120	Per sostituzione lina di pelizia e ingranaggio fotografici	MARTINO SPARTACO & LUCIANO S.d.f.	21.420			21.420		
1800 01223	104120	Per acquisto software "wordstar for windows"	SAVING COPY S.a.s.c. di DONGARRA -NICOLI	95.200			95.200		
1800 01298	104120	Per riparazione titolatore Orion sez.Chianca	ACQUINNESSI ITALIANA SpA	235.200			235.200		
1800 01299	104120	Per acquisto batteria per apparecchio scientifico sez.fisica	*** CREDITORI DIVERSI ***	357.000			357.000		
1800 01231	104120	Per acquisto programma di aggiornam.Lotes 1-2-3 per windows	*** CREDITORI DIVERSI ***	270.200			270.200		
1800 01252	104120	Per acquisto testina per stampante IBM	PEISON 2 INFORMATICA S.r.l.	89.250			89.250		
1800 01253	104120	Per revisione testine di scrittore drive computer Fisica	MASSIMIANA MORIANO	209.440			209.440		
1800 01260	104120	Per acquisto lamer per fotocambrica	SAVING COPY S.a.s.c. di DONGARRA -NICOLI	86.870			86.870		
1800 01283	104120	Per riparazione n°2 burette automatiche della sezione genesi	MARTINO SPARTACO & LUCIANO S.d.f.	57.120			57.120		
1800 01284	104120	Per riparazione pletro della sezione di genesi	SMITEL S.p.a.s.	190.400			190.400		
1802 01464	104120	Per acquisto filtri per detonzatore	*** CREDITORI DIVERSI ***	130.900			130.900		
1802 01223	104120	Stabolo spese per acquisto fusibili per apparecchi scientifici	ISTITUTO DIFESA SUOLO - S.O.P. CATANZARO	2.000			2.000		
1800 00728	104130	Per sostituzione vetro con foro per condizionatore	*** CREDITORI DIVERSI ***	95.200			95.200		
1800 00739	104130	Per sostituzione vetri con fori -laboratorio di Biologia	*** CREDITORI DIVERSI ***	190.400			190.400		
1800 00845	104130	Per riparazione riscuttore gas elio -sez.Chianca	PIVOPIA S.p.a	237.742			237.742		
1800 00944	104130	Per lavoro rinvoltimento motore a gono trattore scaccone	OTIS ITALIA S.p.a.	2.011.100			2.011.100		
1800 01021	104130	Per assistenza bruciatore impianto di riscaldamento	GIUBERTI -R.BEPI	354.550			354.550		
1800 01022	104130	Per sostituzione scaldabagno elettrico-centro di Figma	TERMODINAMICA MAGLIONI & MAGLIONI MAGGIO	314.987			314.987		
1800 01083	104130	Per riparazione pozzetto sez.Biologia	VITI PIZZARRO - IDRIALICO	47.520			47.520		
1800 01206	104130	Per manutenzione ufficio Seg.am.zo -istituto	*** CREDITORI DIVERSI ***	240.000			240.000		
1800 01217	104130	Per sostituzione serpentina in rame per bombolo di azoto	ELVOPIA S.p.a	357.000			357.000		
1801 00722	104130	Per contratto manutenzione ascensore n°F725130	OTIS ITALIA S.p.a.	434.112			434.112		
1802 01292	104130	Paletti, smette, rete e varie	SIDERURGICA ed UTENSILERIA S.a.s.c.	2.785.071			2.785.071		
1802 01274	104130	Per riparazione caldaia gas sezione di Catanzaro Lido	SIPAMES	59.500			59.500		
1801 00434	104131	Stabolo spese per acquisto materiale manutenzione locali	ISTITUTO DIFESA SUOLO - S.O.P. CATANZARO	9.500			9.500		
1801 00435	104131	Riparazione tetto	MASSIMILIANO ANGELI	7.728.532			7.728.532		
1801 00436	104131		TOTALE CAPITOLO	238.000			238.000		

XII LEGISLATURA - DISEGNI DI LEGGE E RELAZIONI - DOCUMENTI

LISTA RESIDUI PASSIVI PER L'ANNO 1991

SEZ. N° 109. COD. C.M.	DESCRIZIONE	CREDITORE	AMMONTARE	VARIAZIONI	PAGATO	DA PAGARE	N° MAG.	DATA MAG.
1800 01137	Per acquisto carte geologiche	TOTALE CAPITULO	238.000			238.000		
1800 01242	Iscrizione Dr. Spallacci IDIP' Convegno Società di Agronomia	CORTI MARIA LUISA c/o ISTITUTO DIFESA SUOLO	16.000			16.000		
1800 01242		TOTALE CAPITULO	16.000			16.000		
1800 01242		TOTALE CAPITULO	150.000			150.000		
1800 01242		TOTALE CAPITULO	150.000			150.000		
1800 01274	Per calcolo statico sezione di Calanzano	*** CREDITORI DIVERSI ***	9.448.975			9.448.975		
1800 01274	Per incisione grafici per pubblicazioni su smalti	LAMB. EDI STUDIO GEOLÓGICO	297.500			297.500		
1800 01274	Per disegno su plotter di carte a curve lago Cassera	GIACCHETTI ALBERTINO	357.000			357.000		
1800 01274	Preparazione software per elaborazione dati lago sez. fisica	BASILETTI INFORMATICA S.R.L.	297.500			297.500		
1800 01285	per preparazione programma computer per prove fisiche suolo	BASSIGNANI ARIANO	357.000			357.000		
1800 01285		TOTALE CAPITULO	357.000			357.000		
1800 01285		TOTALE CAPITULO	11.134.975			11.134.975		
1800 01278	per visite mediche dipendenti Istituto	*** CREDITORI DIVERSI ***	214.200			214.200		
1800 01278	prestazioni mediche del Lavoro personale operario	UNITA' SANITARIA LOCALE RI/1	600.000			600.000		
1800 01278		TOTALE CAPITULO	814.200			814.200		
1800 01279	prestazioni mediche del Lavoro personale operario	UNITA' SANITARIA LOCALE RI/1	479.700			479.700		
1800 01279		TOTALE CAPITULO	479.700			479.700		
1800 01279		TOTALE CAPITULO	144.000			144.000		
1800 01279		TOTALE CAPITULO	248.500			248.500		
1800 01279		TOTALE CAPITULO	412.500			412.500		
1800 01279		TOTALE CAPITULO	294.200			294.200		
1800 01279		TOTALE CAPITULO	297.400			297.400		
1800 01279		TOTALE CAPITULO	235.000			235.000		
1800 01279		TOTALE CAPITULO	1.672.320			1.672.320		
1800 01279		TOTALE CAPITULO	31.301			31.301		
1800 01279		TOTALE CAPITULO	748.000			748.000		
1800 01279		TOTALE CAPITULO	418.500			418.500		
1800 01279		TOTALE CAPITULO	319.000			319.000		
1800 01279		TOTALE CAPITULO	2.394.140			2.394.140		
1800 01279		TOTALE CAPITULO	6.322.921			6.322.921		
1800 01279		TOTALE CAPITULO	141.500			141.500		
1800 01279		TOTALE CAPITULO	1.447.340			1.447.340		
1800 01279		TOTALE CAPITULO	244.000			244.000		
1800 01279		TOTALE CAPITULO	92.900			92.900		
1800 01279		TOTALE CAPITULO	64.000			64.000		
1800 01279		TOTALE CAPITULO	2.192.140			2.192.140		
1800 01244	Licenze toro e bloccetto certificati	FELLI LUIGIANO c/o ISTITUTO DIFESA SUOLO	13.000			13.000		
1800 01244	Sernazzione bovini	PROMONDI MARIO	309.400			309.400		
1800 01244	Visite e terapia bestiame	PROMONDI MARIO	130.900			130.900		
1800 01244	Visita e terapia bestiame	PROMONDI MARIO	93.200			93.200		
1800 01244	Immissione calceita a 25 capi bestiame	PROMONDI MARIO	190.400			190.400		
1800 01244		TOTALE CAPITULO	736.900			736.900		

XII LEGISLATURA - DISEGNI DI LEGGE E RELAZIONI - DOCUMENTI

LISTA RESIDUI PASSIVI PER L'ANNO 1991

SEZ. N° RP.	CON. CAP.	DESCRIZIONE	CREDITORE	AMMONTARE	IMBELLAZIONI	PAGATO	DA PAGARE	N° RM.	DATA RM.
1800	01245	per spese e commissioni bancarie 2° semestre '91	BANCA NAZIONALE DEL LAVORO - TESORERIA	347.450			347.450		
1801	01242	per spese e commissioni anno '91 apertura plafond	CASSA DI RISPARMIO RIETI	105.000			105.000		
			TOTALE CAPITULO	452.450			452.450		
1800	00753	per tassa di corresponsabilità vendita frammento	MOLINO ARCELLI s.n.c.	434.927			434.927		
1800	01284	per saldo Irpeg ed Ilor anno '91 relativi patrimonio Ente	*** CREDITORI DIVERSI ***	500.000			500.000		
			TOTALE CAPITULO	934.927			934.927		
1801	01225	per tassa corresponsabilità vendita mais fatt. 120	ISTITUTO DIFESA SOLO - S.O.P. RIETI	184.725			184.725		
1801	01236	per tassa di corresponsabilità vendita mais fatt. 121	ISTITUTO DIFESA SOLO - S.O.P. RIETI	392.385			392.385		
1801	01237	per tassa di corresponsabilità vendita mais fatt. 122	ISTITUTO DIFESA SOLO - S.O.P. RIETI	227.440			227.440		
1801	01238	per tassa di corresponsabilità vendita mais fatt. 123	ISTITUTO DIFESA SOLO - S.O.P. RIETI	1.039.430			1.039.430		
1801	01241	per tassa corresponsabilità vendita grano fattoria n°105	ISTITUTO DIFESA SOLO - S.O.P. RIETI	649.450			649.450		
1801	04044	Saldo imposta ILOR-IPPEP anno '91	SERVIZIO CENTRALE DELLA RISCOSSIONE	870.000			870.000		
			TOTALE CAPITULO	3.250.430			3.250.430		
1800	01137	Per acquisto foglio bollato per pubblicazione su G.U.	CORTI MARIA LUISA c/o ISTITUTO DIFESA SOLO	10.000			10.000		
			TOTALE CAPITULO	10.000			10.000		
1800	01138	Per acquisto foglio bollato per pubblicazione rettificata G.U.	CORTI MARIA LUISA c/o ISTITUTO DIFESA SOLO	10.000			10.000		
			TOTALE CAPITULO	10.000			10.000		
1800	00825	per inserzione pubblicitaria elenchi telefonici	SEAT - DIVISIONE STET S.p.A.	773.500			773.500		
			TOTALE CAPITULO	773.500			773.500		
1800	01247	per progettazione e direzione lavori edifici Sez. Catanzaro	*** CREDITORI DIVERSI ***	43.884.750			43.884.750		
1800	01248	per lavori di ristrutturazione sede Sez. Catanzaro	*** CREDITORI DIVERSI ***	282.622.345			282.622.345		
			TOTALE CAPITULO	306.507.095			306.507.095		
1800	01249	per lavori di ristrutturazione di alcuni locali Sez. Rieti	*** CREDITORI DIVERSI ***	615.744.240			615.744.240		
			TOTALE CAPITULO	615.744.240			615.744.240		
1800	01027	Per acquisto cassettiera con ruote	SISTEMA UFFICI s.r.l.	302.260			302.260		
1801	00707	Acquisto scrivania, poltroncina e sgabelli	SABUZI GIOIA	1.673.140			1.673.140		
1801	00708	Scrivania, poltroncina e sedie	RECAMOGRAFICA REATINA	1.317.330			1.317.330		
			TOTALE CAPITULO	3.292.730			3.292.730		
1800	01246	per acquisto macchine d'ufficio per la Sezione di Catanzaro	CA.FO SYSTEM	15.189.874			15.189.874		
			TOTALE CAPITULO	15.189.874			15.189.874		
1800	01167	Per fornitura computer e stampanti	DEBO SISTEMI *** CONCESSIONARIO IBM	29.922.244			29.922.244		
1800	01168	Per acquisto estrattore di percolati DECHERIONK	*** CREDITORI DIVERSI ***	9.400.000			9.400.000		
1800	01169	Per fornitura treadlites elettronico registratore	*** CREDITORI DIVERSI ***	10.889.100			10.889.100		
1800	01170	Per fornitura goniometri con sonda	SIAM-SOCIETA ITALIANA APPARECCHI DI PRECISIONE Spa	10.947.940			10.947.940		
1800	01267	per acquisto varie attrezzature tecnico scientifiche	*** CREDITORI DIVERSI ***	8.825.000			8.825.000		
			TOTALE CAPITULO	69.984.384			69.984.384		
1801	01124	Per acquisto essiccatore, vacuometro e contenitori met.	LIVIDOMUSI s.a.s. di SELVINI M.C.	4.523.190			4.523.190		
1801	01125	Per acquisto pompa per vuoto BS 4/2 sez. Rieti	LIVIDOMUSI s.a.s. di SELVINI M.C.	1.499.400			1.499.400		
1801	01126	Per fornitura cappa e aspiratore centrifugo-sez. Rieti	BIDESA	3.921.050			3.921.050		
			TOTALE CAPITULO	9.943.640			9.943.640		

XII LEGISLATURA - DISEGNI DI LEGGE E RELAZIONI - DOCUMENTI

LISTA RESIDUI PASSIVI PER L'ANNO 1991

SEZ.	IMP.	COD. COF.	DESCRIZIONE	CREDITORE	AMMONTARE	VERIFICAZIONI	PAGATO	DA PAGARE	IF. NUM.	DATA NUM.
1000	0127	212002	Per acquisto attrezzatura tecnica sezione di Calacozze	CAIRO BENTDI	15.178.450			15.178.450		
1000	0128	212002	Per acquisto attrezzatura tecnica sezione di Calacozze	FALFANE S.r.l.	21.404.450			21.404.450		
1000	0129	212002	Per acquisto strumentazione scientifica sez. Calacozze	FALFANE S.r.l.	23.048.840	TOTALE CAPITULO		46.451.740		
1000	0141	212002	Per acquisto spaltatori magnetici riscaldanti	VISOMMA	1.178.100			1.178.100		
1000	0142	212002	Per acquisto spaltatori magnetici riscaldanti	VICOMA S.p.A.	514.440			514.440		
1000	0143	212002	Per acquisto veicoli per granulometrie	STRALME APPARECCHI SCIENTIFICI	2.382.977			2.382.977		
1000	0144	212002	Per acquisto bilancieri riscaldanti mod. Automatic	VICOMA S.p.A.	2.142.040			2.142.040		
1000	0145	212002	Per acquisto su bancheria laminato	VICOMA S.p.A.	1.707.450			1.707.450		
1000	0146	212002	Per acquisto essiccatore mod. BE 343	VICOMA S.p.A.	2.536.790			2.536.790		
1000	0147	212002	Per acquisto M-metro mod. 236	AMEL S.r.l.	1.521.200			1.521.200		
1000	0148	212002	Per forniture M-metro mod. 236	PIRELLI RICCARDO APPARECCHI SCIENTIFICI S.r.l.	726.912			726.912		
1000	0149	212002	Per acquisto granulometro prop. ICE sez. Pietri	RODA DI ORTOLANI GIULIANA	63.229.000			63.229.000		
1000	0150	212002	Per acquisto bilancia analitica e 2 bil. tecniche	BILANCE & SISTEMI - I. S. S.p.A. - di IMMOZZI L.	11.772.000			11.772.000		
1000	0151	212002	Per acquisto apparecchiatura per determinazione azoto	PIRELLI S.p.A.	9.853.400			9.853.400		
1000	0152	212002	Per acquisto bilanciere automatico Nettler 0,25	PIRELLI S.p.A.	13.790.400			13.790.400		
1000	0154	212002	Per acquisto codili con piano gres smaltificato	VICOMA S.p.A.	49.348.000			49.348.000		
1000	0155	212002	Per acquisto demineralizzatore mod. Nova LO/9	VALCOST-RENICO S.r.l.	3.423.840			3.423.840		
1000	0156	212002	Per acquisto calcinatori Be Metis	PIRELLI RICCARDO APPARECCHI SCIENTIFICI S.r.l.	1.464.076			1.464.076		
1001	0127	212041	Per acquisto ventilatrice Bagnardo e gruppo eliche	LARAI ELIO PIETRO	19.310.000			19.310.000		
1001	0128	212041	Per acquisto trattore Lombardini A/4-70	LARAI ELIO PIETRO	50.429.000			50.429.000		
1001	0129	212091	acquisto fidej. frizioni e guarnizioni per FIAT 1300	CONSORZIO AGRARIO INTERALE DI PIETI E	1.227.000			1.227.000		
1001	0129	212091	per occhio albero, pompa spinta e rettifiche volano FIAT 1300	MARTINI LUIGIANO	875.500			875.500		
1000	0128	214020	per quota aggiornamento fondo ind. licenz. pers. op. ed. 100/71	*** CREDITORI DIVERSI ***	2.112.500			2.112.500		
1001	0129	214020	per quota aggiornamento fondo ind. licenz. pers. operaz. ammorti	*** CREDITORI DIVERSI ***	6.000.000			6.000.000		
1001	0129	214020	per quota aggiornamento fondo ind. licenz. pers. operaz. ammorti	*** CREDITORI DIVERSI ***	8.400.000			8.400.000		
1001	0129	214021	per quota aggiornamento fondo ind. licenz. pers. operaz. ammorti	*** CREDITORI DIVERSI ***	16.000.000			16.000.000		
1000	0171	421010	Versamento ritenuta d'acconto su competenza Dicembre 91	SERVIZIO RISCOSSIONE - CONCESSIONE FIRENZE A	9.732.000			9.732.000		
1000	0174	421010	Arretramenti su versamento ritenuta d'acconto sede	*** CREDITORI DIVERSI ***	643			643		
1000	0174	421010	Versam. ritenuta d'acconto su prestaz. Land Eco e Biscchetti	SERVIZIO RISCOSSIONE - CONCESSIONE FIRENZE A	194.000			194.000		
1001	0172	421010	Arretramenti su versamento ritenuta d'acconto su competenza Dicembre 91	SERVIZIO RISCOSSIONE - CONCESSIONE FIRENZE A	3.466.000			3.466.000		
1001	0175	421010	Arretramenti su versamento ritenuta d'acconto 02.2.1991	*** CREDITORI DIVERSI ***	116			116		
1001	0173	421011	Arretramenti su versamento ritenuta d'acconto 02.2.1991	*** CREDITORI DIVERSI ***	13.322.759			13.322.759		
1001	0173	421011	Arretramenti su versamento ritenuta d'acconto 02.2.1991 Azienda	SERVIZIO RISCOSSIONE - CONCESSIONE FIRENZE A	4.674.000			4.674.000		
1001	0174	421011	Arretramenti su versamento ritenuta d'acconto 02.2.1991 Azienda	*** CREDITORI DIVERSI ***	449			449		
1000	0180	421020	Arretramenti su versamento ritenuta d'acconto 02.2.1991 Azienda	TOTALE CAPITULO	6.674.449			6.674.449		
1000	0180	421020	Arretramenti su versamento ritenuta d'acconto 02.2.1991 Azienda	ISTITUTO NAZIONALE PREVIDENZA SOCIALE - ZONA EST	6.795.000			6.795.000		
1000	0181	421020	Arretramenti su versamento ritenuta d'acconto 02.2.1991 Azienda	ISTITUTO NAZIONALE PREVIDENZA SOCIALE - ZONA EST	2.490.000			2.490.000		
1000	0182	421020	Arretramenti su versamento ritenuta d'acconto 02.2.1991 Azienda	ENPES-ENP. MAL.PREVID. DIPENDENTI ENTI PUBBLICI	17.994			17.994		
1000	0183	421020	Arretramenti su versamento ritenuta d'acconto 02.2.1991 Azienda	ENPES-ENP. MAL.PREVID. DIPENDENTI ENTI PUBBLICI	56.130			56.130		

XII LEGISLATURA - DISEGNI DI LEGGE E RELAZIONI - DOCUMENTI

LISTA RESIDUI PASSIVI PER L'ANNO 1991

SEZ. N° IMP.	COD. CAP.	DESCRIZIONE	CREDITORE	AMMONTARE	VARIAZIONI	PAGATO	DA PAGARE	N° MM.	DATA MM.
1800	01187	021020	Veramento contributi ass.li impiegato t. det. P. S.C.	729.700			729.700		
1800	01191	021020	Veramento contributi agricoli unificati 3° tria. PI sede	3.540.000			3.540.000		
1800	01193	021020	Veram. contributi agricoli unificati 4° tria. PI oper. it. - CAU	4.790.000			4.790.000		
1801	01195	021020	Veram. contributi agricoli unificati 3° tria. PI operai Rieti	4.428.000			4.428.000		
1801	01197	021020	Veram. contributi agricoli unificati su salari 4° tria. PI RI	9.000.000			9.000.000		
			TOTALE CAPITOLO	33.839.424			33.839.424		
1801	01199	021021	Per consiglio contributi ass.li su competenze impieg. ac.	886.350			886.350		
1801	01199	021021	Veram. contributi agricoli unificati salari Azienda 3° tria.	10.143.000			10.143.000		
1801	01201	021021	Veram. contributi agricoli unificati 4° tria. PI operai ASZ.P.	14.100.000			14.100.000		
1801	01209	021021	Veramento oneri prev. li. e ass. li su competenze D.L. 1991	2.339.000			2.339.000		
			TOTALE CAPITOLO	27.682.350			27.682.350		
			TOTALE ANNO	1.423.288.907			1.423.288.907		
			TOTALE GENERALE	3.024.954.545	-83.538.454	1.000.590.808	1.940.805.243		





---

XII LEGISLATURA - DISEGNI DI LEGGE E RELAZIONI - DOCUMENTI

---

ISTITUTO SPERIMENTALE PER LO STUDIO E LA DIFESA DEL SUOLO

FIRENZE

BILANCIO CONSUNTIVO 1991

CONTO ECONOMICO AL 31 DICEMBRE 1991

XII LEGISLATURA - DISEGNI DI LEGGE E RELAZIONI - DOCUMENTI

CONTO ECONOMICO DELL'ESERCIZIO 1991

P A R T E P R I M A

ENTRATE E SPESE FINANZIARIE CORRENTI

TITOLO I		TITOLO I	
ENTRATE CONTRIBUTIVE		SPESE CORRENTI	
CAT. 1 - Aliquote contributive ecc.	-	CAT. 1 - Spese per gli Organi dell'Ente	37.128.267
CAT. 2 - Quote partecipazione iscritti, ecc.	-	CAT. 2 - Oneri per il personale in attività di servizio	637.232.451
TITOLO II		CAT. 3 - Oneri per il personale in mancanza	-
ENTRATE DERIVANTI		CAT. 4 - Spese per l'acquisto di beni di consumo e servizi	648.895.181
DA TRASFERIMENTI CORRENTI		CAT. 5 - Spese per prestazioni istituzionali	-
CAT. 3 - Trasferimenti dallo Stato	1.074.089.000	CAT. 6 - Trasferimenti passivi	-
CAT. 4 - Trasferimenti dalle Regioni	-	CAT. 7 - Oneri finanziari	668.045
CAT. 5 - Trasferimenti da Comuni e Province	-	CAT. 8 - Oneri tributari	56.689.786
CAT. 6 - Trasferimenti da altri Enti	-	CAT. 9 - Poste correttive e compensative di entrate correnti	-
TITOLO III		CAT.10 - Spese non classificabili in altre voci	5.576.101
ALTRE ENTRATE			
CAT. 7 - Entrate derivanti dalla vendita, ecc.	499.867.731		
CAT. 8 - Redditi e proventi patrimoniali	21.519.732		
CAT. 9 - Poste correttive e compensative, ecc.	2.928.352		
CAT.10 - Entrate non classificabili	-		
TOTALE PARTE PRIMA		TOTALE PARTE PRIMA	1.366.179.831
1.598.404.815			*****

XII LEGISLATURA - DISEGNI DI LEGGE E RELAZIONI - DOCUMENTI

P A R T E S E C O N D A  
COMPONENTI CHE NON DANNO LUOGO A MOVIMENTI FINANZIARI

R E N D I T E

A) Entrate accertate in precedenti esercizi di pertinenza dell'esercizio	-
B) Produzioni e movimenti interni	-
C) Trasferimenti attivi in natura	-
D) Variazioni patrimoniali: straordinarie	
a) sopravvenienze attive:	
- acquisizioni patrimoniali	289.064.066
- ricavi per alienazione beni patrimoniali fuori uso	19.215.730
- incremento valore bestiame	7.200.000
- eccedenza degli accertamenti sugli impegni	465.012.269

b) insusistenze passive:	
- maggiore riaccertamento residui attivi	3.740.619
- minore riaccertamento residui passivi	111.784.075
	=====
	896.016.758

E) Spese impegnate di competenza di successivi esercizi	
- costi sospesi per rimanenze finali di:	
- prodotti	153.000.000
- materiali di consumo	7.039.000
	=====
	160.039.000

TOTALE PARTE SECONDA	
TOTALE GENERALE (1 + 2)	1.056.055.758
	=====
TOTALE A PAREGGIO	2.654.460.573
	=====

S P E S E

A) Spese di competenza impegnate in precedenti esercizi	
- Rimanenze iniziali di:	
- prodotti	175.355.000
- materiali di consumo	7.372.000
	=====
	182.727.000

B) Produzioni e movimenti	-
---------------------------	---

C) Trasferimenti passivi in natura	-
------------------------------------	---

D) Ammortamenti e deperimenti:	
- beni immobili	41.439.500
- beni mobili	122.754.100
	=====
	164.193.600

E) Svalutazione e deprezzamenti eliminazione immobilizzazioni non ammortizzate	
- attrezzature	389.500
- titoli	1.100.000
- bestiame	7.950.000
	=====
	9.439.500

F) Accantonamenti per oneri presunti di competenza	-
--	---

G) Quota dell'esercizio per l'adeguamento del fondo indennità anzianità personale	26.600.000
---	------------

H) Variazioni patrimoniali straordinarie	
a) sopravvenienze passive:	
- eccedenza degli impegni sugli accertamenti	
b) insusistenze attive:	
- minore riaccertamento residui attivi	14.461.900
- maggiore riaccertamento residui passivi	28.225.621
	=====
	42.687.521

I) Entrate accertate nell'esercizio di pertinenza di successivi esercizi	-
--	---

TOTALE PARTE SECONDA	425.647.621
TOTALE GENERALE (1 + 2)	1.811.827.452
AVVERSO ECONOMICO	842.693.121
TOTALE A PAREGGIO	2.654.460.573
	=====

XII LEGISLATURA - DISEGNI DI LEGGE E RELAZIONI - DOCUMENTI

RENDICONTO FINANZIARIO DELL'ESERCIZIO 1991 PARTE I ENTRATE

CODICE	DESCRIZIONE	GESTIONE DI COMPETENZA										
		PREVISIONI			SOPRE ACCERTATE			DIFFERENZE RISPETTO ALLE PREVISIONI				
		INITIALI	IN AUMENTO	IN DIMINUIZIONE	DEFINITIVE	RISOSSE	EMISSE DA RISTRUTTURAZIONE	TOTALI ACCERTATI	IN +	IN -		
		5 (7-4)	6 (1-7)	7 (4-5-6)	8	9 (10-3)	10 (8-1)	11 (10-7)	12 (7-10)			
		50.000.000	57.813.571	107.813.571	92.944.000	92.944.000	92.944.000	92.944.000				
	TITOLO 1 - ENTRATE CONTINUATIVE											
	Cat. 1 - ALTRE ENTRATE CONTINUATIVE A CARICO DEI NATURI DI IMPOSTO E/O DEGLI ISCRITTI											
101010	- aliquote contributive a carico dei detentori di licenze e/o degli iscritti											
102010	- quote di partecipazione degli iscritti all'ordine di specifiche gestioni											
	- quote di partecipazione iscritti all'ordine di specifiche gestioni											
	TITOLO 2 - ENTRATE DESTINATE DA TRASFERIMENTI CORRENTI											
	Cat. 3 - TRASFERIMENTI DA PARTE DELLO STATO											
203010	- Contributo del Ministero Agricoltura e Foreste per il funzionamento	92.750.000	10.244.000		92.944.000		92.944.000	92.944.000				
203020	- Altri contributi del Ministero Agricoltura e Foreste											
203027	- Contributo del Ministero Agricoltura e Foreste concesso sul "Programma Foraggiere Coopaccolto"											
203023	- Contributo del Ministero Agricoltura e Foreste concesso sul prog. "Incremento Produzione Partecipativa"											
203027	- Contributo del Ministero Agricoltura e Foreste sul programma "Tecnologie Avanzate"											
203028	- Contributo del Ministero Agricoltura e Foreste sul programma "Ornamenti Culturali"	56.925.000			56.925.000		56.925.000	56.925.000				
203029	- Contributo del Ministero Agricoltura e Foreste sul Programma "Formicoltura Prativa"											
203027	- Contributo del Ministero Agricoltura e Foreste sul programma "EE. 055. 89 - azione di rilancio"	39.000.000			39.000.000		39.000.000	39.000.000				
203027	- Contributo del Ministero Agricoltura e Foreste sul programma LEE 1052/88 Spese di Fiacca	10.173.330			10.173.330		10.173.330	10.173.330				
203027	- Totale Categoria 3	146.388.000			146.388.000		146.388.000	146.388.000				
	Cat. 4 - TRASFERIMENTI DA PARTE DELLE REGIONI											
204010	- Contributi della Regione.....											
205010	- TRASFERIMENTI DA PARTE DEI COMUNI DELLE PROVINCE											
206010	- Contributi del.....											
206010	- TRASFERIMENTI DA PARTE DI ALTRI ENTI DEL SETTORE PUBBLICO											
206010	- Contributi della Società Anonima.....											
	TOTALE	92.750.000	146.388.000	1.074.388.000	92.944.000	92.944.000	92.944.000	92.944.000				













XII LEGISLATURA - DISEGNI DI LEGGE E RELAZIONI - DOCUMENTI

RENDICONTO FINANZIARIO DELL'ESERCIZIO 1991 PARTE I  
ENTRATE

CAPITOLO		GESTIONE DI COMPETENZA								
CODICE	DESCRIZIONE	PREVISIONI			SOMME ACCERTATE			DIFFERENZE RISPETTO ALLE PREVISIONI		
		INIZIALI	VARIAZIONI		DEFINITIVE	RISCOSE	RINVIATE DA RISCOVERE	TOTALI ACCERTATI	IN +	IN -
			IN AUMENTO	IN DIMINUIZIONE						
		A	5 (7-6)	6 (6-7)	7 (4-5)	B	9 (10-8)	10 (8-9)	11 (10-7)	12 (7-10)
	Cat. 18 - TRASFERIMENTI DA ALTRI ENTI DEL SETTORE PUBBLICO									
518010	- Contributi del.....									
	- TOTALE TITOLO 5 -		1.921.281.100		1.921.281.100	904.011.481	1.017.269.619	1.921.281.100		
	TITOLO 5 - ACCESSIONE DI PRESTITI									
	Cat. 19 - ASSUNZIONI DI RIZIO									
617910	- Assunzione mutui									
	Cat. 20 - ASSUNZIONE DI ALTRI DEBITI FINANZIARI									
620010	- Contrazione debiti diversi									
	Cat. 21 - EMISSIONE DI OBBLIGAZIONI									
621910	- Emissione di obbligazioni									
	TITOLO 7 - PARTITE DI GIRO									
	Cat. 22 - ENTRATE INVENTI NATURA DI PARTITE DI GIRO									
722010	- Pienote erariali	92.000.000	23.000.000		115.000.000	85.844.821	215.500	86.042.321		28.937.679
722011	- Pienote erariali Azienda San Pastore	32.000.000			32.000.000	19.804.449		19.804.449		12.195.551
722020	- Pienote previdenziali ed assistenziali	111.000.000	26.375.000		137.375.000	84.127.434	27.454.273	113.521.707		23.843.293
722021	- Pienote previdenziali ed assistenziali Azienda San Pastore	68.000.000			68.000.000	42.144.578	24.321.914	64.426.492		1.511.508
722030	- Pienote diverse	1.000.000			1.000.000					1.000.000
722040	- Trattamenti per conto terzi		2.000.000		2.000.000	634.611		634.611		1.365.389
722041	- Trattamenti per conto terzi Azienda San Pastore		4.000.000		4.000.000	2.553.019		2.553.019		1.446.981
722050	- Depositi cauzionali da terzi	3.500.000			3.500.000					3.500.000
722060	- Recupero anticipazioni fondo economico	2.000.000			2.000.000		2.000.000	2.000.000		
722070	- Recupero anticipazioni sezioni operative periferiche	4.000.000			4.000.000	700.000	500.000	1.200.000		4.800.000
722080	- Recupero anticipazioni varie	43.000.000			43.000.000	11.115.405		11.115.405		28.884.595

XII LEGISLATURA - DISEGNI DI LEGGE E RELAZIONI - DOCUMENTI

RENDICONTO FINANZIARIO DELL'ESERCIZIO 1991 PARTE II  
ENTRATE

CAPITOLI CODICE	GESTIONE DEI RESIDUI ATTIVI				VARIAZIONI		GESTIONE DI CASSA		DIFFERENZE RISPETTO ALLE PREVISIONI		TOTALE DEI RESIDUI ATTIVI AL TERMINE DELL'ESERCIZIO
	RESIDUI AL INIZIO DELL'ESERCIZIO	RISORSE	RIMBORSI DA RISCOVERE	TOTALI	IN +	IN -	PREVISIONI	RISCOSSIONI	IN +	IN -	
									21 (20-19)	22 (19-20)	
	13	14	15 (14-14)	16 (14+15)	17 (16-15)	18 (15-14)	19	20	21 (20-19)	22 (19-20)	23 (19+15)
510010 TOT. TIT. 5 TIT. 6	42.492.945		42.492.945	42.492.945			1.983.974.045	904.011.481		1.079.962.564	1.079.962.564
610010											
620010											
621010 TIT. 7											
722010	1.194.000	9.000	1.185.000	1.194.000			111.000.000	85.855.821		25.144.179	1.400.500
722011	1.245.911	498.000	1.080.000	1.578.000	312.089		33.558.185	29.362.449		13.255.736	1.080.000
722020	26.744.147	25.714.845		25.714.845	261.694	1.291.794	153.500.000	111.841.499		41.658.501	27.404.273
722021	20.643.282	20.722.993		20.722.993	60.791		85.000.000	62.890.577		22.109.423	24.321.914
722030	8.799	9.799		9.799			1.000.000	57.9		991.291	
722040							2.000.000	61.111		1.345.389	
722041							4.000.000	2.553.019		1.446.981	
722050	300.000		300.000	300.000			3.500.000			3.500.000	300.000
722060	2.000.000	2.000.000		2.000.000			4.000.000	2.000.000		2.000.000	2.000.000
722070	1.095.970	1.095.970		1.095.970			7.100.000	1.795.970		5.304.030	500.000
722080							40.000.000	1.115.425		28.884.575	



## XII LEGISLATURA - DISEGNI DI LEGGE E RELAZIONI - DOCUMENTI

## RENDICONTO FINANZIARIO DELL'ESERCIZIO 1991 PARTE II

## ENTRATE

CAPITOLO CODICE	GESTIONE DEI RESIDUI ATTIVI				GESTIONE DI CASSA						TOTALE DEI RESIDUI ATTIVI AL TERMINE DELL'ESERCIZIO
	RESIDUI ALL'INIZIO DELL'ESERCIZIO	RISORSI	RIAMBI DA PISCIBITERE	TOTALI	VARIAZIONI		PREVISIONI	RISCOSSIONI	DIFFERENZE RISPETTO ALLE PREVISIONI		
					IN +	IN -			IN +	IN -	
13	14	15 (14-14)	16 (14+15)	17 (16+13)	18 (13-16)	19	20	21 (20-19)	22 (19-20)	23 (9+15)	
72099											
Tot. Cat. 22 (01, 11, 7)	53.271.959	56.049.737	2.565.000	52.614.737	634.574	1.291.796	444.658.185	298.998.054		143.640.131	57.004.687
	53.271.959	56.049.737	2.565.000	52.614.737	634.574	1.291.796	444.658.185	298.998.054		143.640.131	57.004.687

## XII LEGISLATURA - DISEGNI DI LEGGE E RELAZIONI - DOCUMENTI

RENDICONTO FINANZIARIO DELL'ESERCIZIO 1991 PARTE I  
ENTRATE

CAPITOLI		GESTIONE DI COMPETENZA								
CODICE	DESCRIZIONE	PREVISIONI				SOMME ACCERTATE			DIFFERENZE RISPETTO ALLE PREVISIONI	
		INIZIALI	VARIAZIONI		DEFINITIVE	RISORSE	RISORSE DA RISCUOTERE	TOTALI ACCERTATI	IN +	IN -
			IN AUMENTO	IN DIMINUIZIONE						
		4	5 (7-4)	6 (4-7)	7 (4+5-6)	8	9 (10-8)	10 (8+9)	11 (10-7)	12 (7-10)
	- Avanzo di Amministrazione	50.000.000	57.013.591		107.013.591					
	- Ripartizione dei titoli -									
	- TITOLO 1 -									
	- TITOLO 2 -	927.700.000	146.389.000		1.074.089.000	1.002.106.300	71.982.500	1.074.089.000	4.476.000	2.197.265
	- TITOLO 3 -	444.600.000	57.439.000		502.039.000	573.243	150.342.572	524.315.815		
	- TITOLO 4 -	42.000.000	42.000.000	26.000.000	58.000.000	47.311.809	11.331.454	38.643.293	4.000.000	3.356.707
	- TITOLO 5 -		1.921.281.100		1.921.281.100	904.011.481	1.017.269.619	1.921.281.100		
	- TITOLO 6 -									
	- TITOLO 7 -	205.300.000	33.375.000		418.675.000	240.940.217	54.441.687	300.390.004		107.684.996
	- TOTALE GENERALE	1.839.000.000	2.271.477.691	26.000.000	4.073.297.691	2.576.351.430	1.305.367.782	3.081.719.212	8.476.000	112.042.968

XII LEGISLATURA - DISEGNI DI LEGGE E RELAZIONI - DOCUMENTI

RENDICONTO FINANZIARIO DELL'ESERCIZIO 1991 PARTE II  
ENTRATE

CAPITOLO  CODICE	GESTIONE DEI RESIDUI ATTIVI				VARIAZIONI		GESTIONE DI CASSA		DIFFERENZE RISPETTO ALLE PREVISIONI		TOTALE DEI RESTATI ATTIVI AL TERMINE DELL'ESERCIZIO
	RESIDUI ALL'INIZIO DELL'ESERCIZIO	RISPOSTI	RIMASTE DA RISCUTERE	TOTALI	IN +	IN -	PREVISIONI	RISCOSSIONI	DIFFERENZE RISPETTO ALLE PREVISIONI		
									IN +	IN -	
	13	14	15 (13-14)	16 (14+15)	17 (16-13)	18 (13-16)	19	20	21 (20-19)	22 (19-20)	23 (19+15)
REP. TITOLI											
- TITOLO 1 -											
- TITOLO 2 -	267.809.770	24.399.450	243.409.320	267.809.770			1.313.435.270	1.026.505.950		286.929.320	315.791.820
- TITOLO 3 -	205.805.990	195.392.040	9.243.946	204.635.986	100	1.170.104	552.700.000	569.345.203	23.216.572	6.351.209	159.586.510
- TITOLO 4 -	287.895.483	270.449.428	8.541.960	279.001.428	3.105.945	12.000.000	339.101.984	317.772.317	533.508	21.862.175	19.872.404
- TITOLO 5 -	62.692.945		62.692.945	62.692.945			1.983.974.945	904.011.481		1.079.962.504	1.079.962.504
- TITOLO 6 -											
- TITOLO 7 -	53.271.959	50.849.737	2.545.000	52.614.737	634.574	1.291.796	444.650.185	298.998.054		145.660.131	57.004.687
TOTALE GEN.:	877.475.167	545.301.655	328.452.231	866.753.886	3.740.619	14.461.900	4.633.869.504	3.116.653.065	23.750.080	1.540.766.499	1.631.820.013





XII LEGISLATURA - DISEGNI DI LEGGE E RELAZIONI - DOCUMENTI

RENDICONTO FINANZIARIO DELL'ESERCIZIO 1991 PARTE II  
 SPESE

CAPITOLO CODICE	GESTIONE DEI RESIDUI PASSIVI					GESTIONE DI CASSA					TOTALE DEI RESIDUI PASSIVI AL TERMINE DELL'ESERCIZIO
	RESIDUI ALL' INIZIO DELL'ESERCIZIO	PAGATI	RIMBORSI DA PAGARE	TOTALI	VARIAZIONI		PREVISIONI	PAGAMENTI	DIFFERENZE RISPETTO ALLE PREVISIONI		
					IN +	IN -			IN +	IN -	
	13	14	15 (14-14)	16 (14+15)	17 (16-13)	18 (13-16)	19	20	21 (20-19)	22 (19-20)	23 (9+15)
111.1											
101010							6.420.000	6.420.000			
101020							12.112.000	11.628.000		484.000	300.000
101030							9.030.000	8.790.000		240.000	60.000
101040											
101050	173.630	173.630		173.630			5.150.000	5.052.130		97.870	77.747
10105C							3.000.000	2.985.970		14.030	
10105B							2.000.000	934.750		1.065.250	1.053.300
Tot. Cap. 1	173.630	173.630		173.630			37.712.000	35.810.850		1.901.150	1.491.347
102010	1.460.000	1.460.000		1.460.000			81.050.000	80.984.494		65.506	
102011							35.500.300	35.149.870		350.430	
102013	19.916.570	22.832.694		22.832.694	13.500.000	10.577.874	28.910.570	22.832.694		6.077.876	
102017											
102018	10.669.957	11.820.704		11.820.704	1.158.907		27.000.000	18.554.160		8.445.840	
102027							105.100.000	204.215.490		100.517	420.134
102029	1.141.530	2.199.531		2.199.531	1.057.941		97.050.000	97.200.394		150.394	
102029											
102030							4.350.000	4.333.000		17.000	
102031							2.000.000	1.990.839		9.161	
102040	104.704	104.704		104.704			7.765.000	7.579.273		185.727	44.993
102041							3.100.000	3.067.455		32.545	







## XII LEGISLATURA - DISEGNI DI LEGGE E RELAZIONI - DOCUMENTI

**RENDICONTO FINANZIARIO DELL'ESERCIZIO 1991      PARTE II**  
**SPESE**

CAPITOLO CODICE	GESTIONE DEI RESIDUI PASSIVI						GESTIONE DI CASSA				TOTALE DEI RESIDUI PASSIVI AL TERMINE DELL'ESERCIZIO
	RESIDUI ALL' INIZIO DELL' ESERCIZIO	PAGATI	PAGAMENTI DA PAGARE	TOTALI	VARIAZIONI		PREVISIONI	PAGAMENTI	DIFFERENZE RISPETTO ALLE PREVISIONI		
					IN +	IN -			IN +	IN -	
13	14	15 (14-14)	16 (14+15)	17 (16-13)	18 (13-16)	19	20	21 (20-19)	22 (19-20)	23 (9+15)	
104010							700.000	698.000		2.000	
104020	5.299.568	5.299.568		5.299.568			35.807.000	54.798.379		1.808.421	759.050
104021	3.041.150	3.041.150		3.041.150			15.070.000	14.104.593		965.407	922.000
104022							7.500.000	4.722.473		2.777.527	131.000
104029							8.000.000	5.429.431		2.570.569	
104030	5.484.828	5.484.828		5.484.828			24.485.000	23.184.821		1.500.179	
104032							3.000.000	2.789.310		210.690	
104038							3.500.000			3.500.000	3.500.000
104040	1.094.800	1.094.800		1.094.800			61.195.000	59.540.424		1.234.576	1.082.900
104050							27.800.000	22.409.600		590.400	
104051							1.000.000	729.000		271.000	
104060	3.472.300	3.472.300		3.472.300			64.470.000	52.411.040		12.058.960	4.430.225
104061	1.949.400	1.973.200		1.973.200	23.800		4.000.000	3.813.200		186.800	73.200
104062							8.000.000	4.695.250		3.304.750	541.000
104067							6.900.000	1.849.890		4.951.110	
104070	128.100	128.100		128.100	39.200	30.300	2.775.000	1.226.250		1.548.750	174.100
104079	500.000						500.000	500.000		500.000	
104080	25.372.000	10.490.280	20.190.000	30.680.280		4.691.720	50.500.000	12.301.284		38.198.716	35.834.800
104085											
104090	1.237.973	1.236.574		1.236.574		21.399	12.740.000	11.042.961		1.697.039	910.390
104091	177.300	177.300		177.300			650.000	177.300		472.700	215.500
104099	1.000.000					1.000.000	1.000.000			1.000.000	

XII LEGISLATURA - DISEGNI DI LEGGE E RELAZIONI - DOCUMENTI

RENDICONTO FINANZIARIO DELL'ESERCIZIO 1991 PARTE I

SPESE

CAPITOLI		GESTIONE DI COMPETENZA								
CODICE	DESCRIZIONE	PREVISIONI				SOMME IMPEGATE			DIFFERENZE RISPETTO ALLE PREVISIONI	
		INIZIALI	VARIAZIONI		DEFINITIVE	PAGATE	RIMANETE DA PAGARE	TOTALI IMPENSI	IN +	IN -
			IN AUMENTO	IN DIMINUIZIONE						
		4	5 (7-6)	6 (4-7)	7 (4+5-6)	8	9 (10-8)	10 (8+9)	11 (10-7)	12 (7-10)
10409C	- Spese per l'acquisto materiale di consumo economico Programma CEE 2052/80 Sezione di Catanzaro		5.900.000		5.900.000	1.811.930		1.811.930		4.088.070
10409D	- Spese per l'acquisto materiale di consumo economico Programma CEE 2052/80 Sezione di Eilat		6.700.000		6.700.000	2.380.000		2.380.000		4.320.000
104100	- Spese per l'acquisto materiale di consumo di carattere tecnico	68.500.000	8.202.591	10.700.000	66.002.591	49.860.891	14.315.002	64.175.976		1.826.615
104101	- Spese per l'acquisto materiale di consumo di carattere tecnico Azienda San Pastore	1.500.000			1.500.000	1.443.602	56.400	1.494.002		5.998
104101	- Spese per l'acquisto materiale di consumo di carattere tecnico prog. "Incremento produttività"									
104105	- Spese per l'acquisto materiale di consumo di carattere tecnico contr. ricerca CNR-EPN-Tov.2.2.1.-80/7									
104107	- Spese per l'acquisto materiale di consumo di carattere tecnico programma "Tecnologie avanzate"									
104108	- Spese per l'acquisto materiale di consumo di carattere tecnico programma "Ordinamenti Culturali"		11.000.000		11.000.000	1.396.872	486.742	1.797.614		9.202.386
104109	- Spese per l'acquisto di materiale di consumo di carattere tecnico Prog. "Formazione Prativa"									
104110	- Spese per esercizio, manutenzione, riparazione e noleggio di automezzi, macchine agricole, ecc.	44.470.000	7.250.000		53.720.000	41.783.025	11.686.007	53.469.142		258.858
104111	- Spese di esercizio, manutenzione, riparazione e noleggio automezzi, macchine agricole, ecc. S. Pastore	45.000.000		1.000.000	43.200.000	42.964.850	19.695.615	42.688.465		591.535
104113	- Spese di esercizio, manutenzione, riparazione e noleggio di automezzi, macchine agricole, ecc. "Incr. prod. turif."									
104118	- Spese di esercizio, manutenzione, riparazione e noleggio di automezzi, macchine agricole, ecc. "Ordinam. Culturali"		3.000.000		3.000.000					3.000.000
104119	- spese di eserc., mant., riparaz. e noleggio automezzi, macch. agricole Prog. "Formazione Prativa"									
10411C	- Spese esercizio, manutenzione, riparazione e noleggio automezzi, macch. agric. ecc. Prog. CEE 2052/80 sez. Catanzaro		5.000.000		5.000.000	2.944.600		2.944.600		2.055.400
10411P	- Spese esercizio, manutenzione, riparazione e noleggio automezzi, macch. agric. ecc. Prog. CEE 2052/80 sez. Eilat		5.000.000		5.000.000	1.500.000		1.500.000		3.500.000
104120	- Manutenzione e riparazione mobili, macchine e ufficio, attrezzature tecniche, calcolatori elettronici	45.202.000		1.500.000	44.700.000	32.228.820	9.767.000	42.005.900		2.694.100
10412C	- Manutenzione e riparazione mobili, macch. aff., attrezz. tecnica calcolatori elettr. Prog. CEE 2052/80 Sez. Catanzaro		1.000.000	1.000.000						
10412P	- Manutenzione e riparazione mobili, macch. aff., attrezz. tecnica calcolatori elettr. Prog. CEE 2052/80 Sez. Eilat		2.000.000	2.000.000						
104130	- Manutenzione, riparazione ed adattamento locali, e relativi imprevisti	35.000.000		2.500.000	32.500.000	21.599.546	7.728.532	29.328.078		3.171.922
104131	- Manutenzione, riparazione ed adattamento locali e relativi imprevisti Azienda San Pastore	5.000.000		1.000.000	4.000.000	3.742.041	238.000	3.980.041		19.959
104140	- Spese di elaborazione dati	1.000.000		1.000.000						
104150	- Serv. cartografiche, classificazione terreni ecc.	4.000.000		3.500.000	500.000	381.856	14.000	397.856		102.144

XII LEGISLATURA - DISEGNI DI LEGGE E RELAZIONI - DOCUMENTI

RENDICONTO FINANZIARIO DELL'ESERCIZIO 1991 PARTE II

SPESE

CAP (FOLO)	GESTIONE DEI RESIDUI PASSIVI				GESTIONE DI CASSA						TOTALE DEI RESIDUI PASSIVI AL TERMINE DELL'ESERCIZIO
	RESIDUI ALL'INIZIO DELL'ESERCIZIO	PAGATI	RIMBORSI DA PAGARE	TOTALI	VARIAZIONI		PREVISIONI	PAGAMENTI	DIFFERENZE RISPETTO ALLE PREVISIONI		
					IN +	IN -			IN +	IN -	
13	14	15 (14-16)	16 (14+15)	17 (16-13)	18 (13-16)	19	20	21 (20-19)	22 (19-20)	23 (9+15)	
10409C							5.900.000	1.011.930		4.088.070	
10409E							6.700.000	2.300.000		4.300.000	
104100	15.288.820	14.382.550	985.992	14.948.542		320.278	80.760.300	64.243.441		16.516.859	14.901.077
104101	361.193	361.193		361.193			1.850.000	1.804.795		45.205	50.400
104103	36.106.491	11.932.009	4.052.486	15.984.575		22.122.116	25.200.000	11.932.009		13.267.991	4.052.486
104105											
104107											
104108	6.541.997	5.141.997		5.141.997		1.400.000	14.600.000	6.532.869		8.067.131	-21.742
104109	5.008.570	497.658		497.658		4.502.912	5.000.570	497.658		4.502.912	
104110	7.443.249	5.399.087	1.324.470	6.723.557		719.712	61.150.000	47.182.142		13.967.858	13.010.557
104111	15.564.427	15.340.482		15.340.482	54.873	258.818	78.800.000	58.245.332		20.554.668	19.695.615
104113	7.878.000	650.000		650.000		7.228.000	5.376.000	650.000		4.726.000	
104118							3.000.000			3.000.000	
104119	3.600.000					3.600.000	3.600.000			3.600.000	
10411C							5.000.000	2.944.500		2.055.500	
10411F							5.000.000	1.500.000		3.500.000	
104121	11.982.019	11.768.424	933.153	1.517.019	11.768	136.801	50.030.000	43.071.249		6.958.751	11.681.277
104125											
104128											
104130	31.731.947	19.045.244	7.874.586	29.919.330	5.474	4.416.691	62.981.000	40.644.799		22.336.201	15.603.118
104131	1.064.500	1.064.520		1.064.520	20		5.050.000	4.808.56		241.439	200.000
104140	231.893	231.893		231.893			240.000	231.893		8.107	
104150							500.000	381.856		118.144	16.000







XII LEGISLATURA - DISEGNI DI LEGGE E RELAZIONI - DOCUMENTI

RENDICONTO FINANZIARIO DELL'ESERCIZIO 1991 PARTE I  
SPESE

CAPITOLO		GESTIONE DI COMPETENZA								
CODICE	DESCRIZIONE	PREVISIONI				SOMME IMPEGNATE			DIFFERENZE RISPETTO ALLE PREVISIONI	
		INIZIALI	VARIAZIONI		DEFINITIVE	PAGATE	RIMASTE DA PAGARE	TOTALI IMPEGNI	IN +	IN -
			IN AUMENTO	IN DIMINUIZIONE						
		4	5 (7-4)	6 (4-7)	7 (4+5-6)	8	9 (10-8)	10 (8+9)	11 (10-7)	12 (7-10)
	- Totale Categoria 5 -									
	Cat. 6 - TRASFERIMENTI PASSIVI									
106010	- Interventi assistenziali a favore del personale in servizio, cessato dal servizio e loro famiglie									
	Cat. 7 - ONERI FINANZIARI									
107030	- Spese e commissioni bancarie	4.000.000		1.200.000	2.800.000	215.395	452.450	668.045		2.131.955
107031	- Spese e commissioni bancarie Azienda San Pastore	3.000.000			3.000.000					3.000.000
	- Totale Categoria 7 -	7.000.000		1.200.000	5.800.000	215.395	452.450	668.045		5.131.955
	Cat. 8 - ONERI TRIBUTARI									
108010	- Imposte, tasse e tributi vari	39.000.000		13.500.000	25.500.000	23.311.275	934.927	24.446.202		1.053.798
108011	- Imposte, tasse e tributi vari Azienda San Pastore	32.000.000	2.500.000		34.500.000	28.884.954	3.328.630	32.243.584		2.256.416
	- Totale Categoria 8 -	71.000.000	2.500.000	13.500.000	60.000.000	52.396.229	4.293.557	56.689.786		3.310.214
	Cat. 9 - POSTI CORRETTIVI E COMPENSATIVI DI ENTRATE CORRENTI									
109010	- Restituzione e rimborsi diversi	200.000			200.000					200.000
109011	- Restituzione e rimborsi diversi Azienda S. Pastore	100.000			100.000					100.000
	- Totale Categoria 9 -	300.000			300.000					300.000
	Cat. 10 - SOMME NON CLASSIFICABILI IN ALTRE VOCI									
110010	- Spese per liti, arbitraggi, risarcimenti ed accessori									
110017	- Spese per liti, arbitraggi, risarcimenti ed accessori Programma "Foraggicoltura Pratica"									
110020	- Fondo di riserva	1.300.000		1.300.000						
110030	- Oneri vari straordinari Programma CEE 2052/88 Sezione di Catanzaro		5.000.000	2.400.000	2.600.000	1.544.000	10.000	1.554.000		1.045.000
110035	- Oneri (gr) straordinari Programma CEE 2052/88 Sezione di Pavia		6.000.000	1.700.000	4.300.000	3.132.091	10.000	3.142.091		1.157.909
110050	- Altre spese non classificabili	900.000			900.000	106.600	773.500	886.100		19.900
110051	- Altre spese non classificabili Azienda San Pastore	450.000		450.000						
110058	- Altre spese non classificabili programma "Ordinamenti Culturali"									
11005C	- Altre spese non classificabili Programma CEE 2052/88 Sezione di Catanzaro		1.000.000		1.000.000					1.000.000

XII LEGISLATURA - DISEGNI DI LEGGE E RELAZIONI - DOCUMENTI

RENDICONTO FINANZIARIO DELL'ESERCIZIO 1991 PARTE II  
SPERE

CAPITOLO CODICE	SEZIONE DEI RESIDUI PASSIVI				RESIDUO DI CASSA				TOTALE DEI RESIDUI PASSIVI AL TERMINE DELL'ESERCIZIO		
	RESIDUI ALL'INIZIO DELL'ESERCIZIO	PASSIVI	RIMASTI DA PAGARE	TOTALI	VARIAZIONI		PREVISIONI	PAGAMENTI		DIFFERENZE RISPETTO ALLE PREVISIONI	
					IN +	IN -				IN +	IN -
10	11	12 (10+11)	14 (12+13)	17 (16+17)	18 (17-16)	19	20	21 (20-19)	22 (19-20)	23 (14+23)	
Tot. Cap. 3	269.300.000	158.942.000	110.258.000	269.300.000			172.750.000	158.942.000		13.008.000	110.258.000
106010											
107020	434.850	434.850		434.850			3.120.000	450.445		2.469.355	450.450
107021							1.000.000			2.000.000	
Tot. Cap. 7	434.850	434.850		434.850			4.120.000	450.445		3.469.555	450.450
108010	2.792.830	1.052.830		1.052.830		1.340.000	27.700.000	24.564.105		3.135.895	234.927
108011	2.400.375	2.302.805	16.490	2.400.375			36.900.000	31.248.839		5.651.161	2.275.120
Tot. Cap. 8	4.773.205	1.436.715	16.490	1.452.205		1.340.000	64.600.000	55.832.944		8.767.056	4.210.047
109010	56.969.303	57.186.302		57.186.302	216.999		57.284.303	57.186.302		198.001	
109011							100.000			100.000	
Tot. Cap. 9	56.969.303	57.186.302		57.186.302	216.999		57.484.303	57.186.302		298.001	
110010											
110011	1.000.000					1.000.000	1.000.000			1.000.000	
110020											
110030							1.000.000	1.544.000		1.056.000	12.000
110031							4.300.000	3.132.091		1.167.909	18.600
110032	587.220	587.220		587.220			1.500.000	972.720		527.280	773.500
110033											
110034											
110035							1.000.000			1.000.000	

XII LEGISLATURA - DISEGNI DI LEGGE E RELAZIONI - DOCUMENTI

RENDICONTO FINANZIARIO DELL'ESERCIZIO 1991 PARTE I  
SPESSE

CAPITOLLO		GESTIONE DI COMPETENZA									
CODICE	DESCRIZIONE	PREVISIONI				BONNE IMPERATE			DIFFERENZE RISPETTO ALLE PREVISIONI		
		DALLI	VARIAZIONI		DEFENSIVE	PAGATE	RINVIATE DA PAGARE	TOTALI (IMPEGNI)	DR -	DR +	
			IN AUMENTO	IN DIMINUIZIONE							9
4	5 (7+8)	6 (6+7)	7 (4+5+6)	8	9 (10-8)	10 (8+9)	11 (10-7)	12 (7-10)			
110050	altre spese non classificabili Programma CEE 2052/88 Sezione di Rieti		1.000.000		1.000.000						1.000.000
	Totale Categoria 10 - TITOLO 2 -	2.200.000	13.000.000	5.500.000	9.800.000	4.782.601	793.500	5.576.101			4.223.899
	TITOLO 2 - SPESE IN CONTO CAPITALE	1.323.000.000	263.626.591	94.971.000	7.444.955.591	7.199.045.322	187.564.309	1.266.179.831			198.775.760
Car. 11	ACQUISIZIONI REALI DI USO DURABILE ED OPERE (IMMOBILIARI)										
211050	Ricostruzioni, ripristino, trasformazioni di immobili e relative progettazioni	32.000.000		32.999.794	236						736
211051	Ricostruzioni, ripristino, trasformazioni immobili e relative progettazioni Azienda San Pastore										
211052	Ricostruzioni, ripristino, trasformazioni immobili e relative progettazioni Progr. CEE 2052/88 Sez. Colaninno	374.000.000			374.000.000		306.509.095	306.509.095			67.490.905
211053	Ricostruzioni, ripristino, trasformazioni immobili e relative progettazioni Progr. CEE 2052/88 Sez. Rieti	943.780.864			943.780.864	39.829.624	675.766.240	675.695.864			168.075.000
Car. 12	ACQUISIZIONI DI IMMOBILIZZAZIONI TECNICHE	23.000.000	1.217.980.864	32.999.794	1.217.981.100	39.829.624	922.275.125	982.114.759			235.866.141
212010	Acquisto mobili, arredo, macchine d'ufficio ecc.	6.000.000	11.700.000	2.000.000	15.700.000	42.326.723	3.292.730	15.627.437			72.547
212011	Acquisto mobili, arredo, macchine d'ufficio ecc. Azienda San Pastore	1.000.000		1.000.000							
212012	Acquisto mobili, arredo, macchine d'ufficio ecc. Programma CEE 2052/88 Sezione di Colaninno	40.000.000			40.000.000		15.189.874	15.189.874			24.810.126
212013	Acquisto mobili, arredo, macchine d'ufficio ecc. Programma CEE 2052/88 Sezione di Rieti	155.000.000			155.000.000						155.000.000
212020	Acquisto libri e pubblicazioni per la biblioteca	19.000.000	6.000.000		25.000.000	24.029.907		24.029.907			960.093
212030	Acquisto macchine, attrezzi scientifici ed attrezzature tecniche	5.000.000	73.200.000		78.200.000	8.312.225	49.784.364	78.276.529			3.471
212031	Acquisto macchine, attrezzi scientifici ed attrezzature tecniche Azienda San Pastore	10.000.000			10.000.000		9.943.647	9.943.646			56.353
212033	Acquisto macchine, attrezzi scientifici ed attrezzature tecniche progr. Incremento produttivita'										
212037	Acquisto macchine, attrezzi scientifici ed attrezzature tecniche Programma Tecnologie Avanzate										
212038	Acquisto macchine, attrezzi scientifici ed attrezzature tecniche progr. Sviluppo Culturale										
212039	Acquisto macchine, attrezzi scientifici ed attrezzature tecniche Progr. Sviluppo Agricolo Pratico										
21203C	Acquisto macchine, attrezzi scientifici ed attrezzature tecniche Progr. CEE 2052/88 Sez. Colaninno	144.000.000			144.000.000		60.451.748	60.451.748			83.548.252
21203D	Acquisto macchine, attrezzi scientifici ed attrezzature tecniche Programma CEE 2052/88 Sez. Rieti	311.000.000			311.000.000		168.816.235	168.816.235			142.183.765

XII LEGISLATURA - DISEGNI DI LEGGE E RELAZIONI - DOCUMENTI

RENDICONTO FINANZIARIO DELL'ESERCIZIO 1991 PARTE II  
SPESE

CAPITOLO CODICE	GESTIONE DEI RESIDUI PASSIVI				VARIAZIONI		GESTIONE DI CASSA				TOTALE DEI RESIDUI PASSIVI AL TERMINE DELL'ESERCIZIO
	RESIDUI ALL' INIZIO DELL'ESERCIZIO	PARATI	RIMASTI DA PAGARE	TOTALI	IN +	IN -	PREVISIONI	PAGAMENTI	DIFFERENZE RISPETTO ALLE PREVISIONI		
									IN +	IN -	
	13	14	15 (14-16)	16 (14+15)	17 (16-13)	18 (13-16)	19	20	21 (20-19)	22 (19-20)	23 (9+15)
11005B							1.000.000			1.000.000	
Tot. Cat. 10 101, 111, 1 111, 2	3.587.320 728.451.336	587.320 423.145.584	181.324.845	587.320 653.270.349		3.000.000 97.578.319	13.400.000 2.085.281.443	5.369.921 1.672.761.026		8.036.079 412.300.417	793.580 368.489.154
211050	158.459.872	26.851.420	131.808.252	158.459.872			103.500.236	26.851.420		76.648.816	131.808.252
211051	22.574.300	22.574.300		22.574.300			22.574.300	22.574.300			
21105C							174.000.000			174.000.000	306.509.095
21105B							243.980.864	59.839.624		184.141.240	615.766.240
Tot. Cat. 11	181.234.172	49.425.920	131.808.252	181.234.172			544.055.400	109.245.544		434.789.856	1.054.083.587
212010	10.092.572	7.926.713	2.118.259	10.044.972	142.803	190.450	25.900.000	20.261.436		4.738.564	5.410.989
212011	458.031	458.031		458.031			459.000	458.031		969	
21201C							40.000.000			40.000.000	15.189.874
21201B							155.000.000			155.000.000	
212020	40.000	40.000		40.000			25.040.000	24.079.907		960.093	
212030	28.070.791	28.070.791		28.070.791			101.800.000	36.383.016		65.416.984	69.984.304
212031							10.050.000			10.050.000	9.741.945
212033	15.155.360	15.155.360		15.155.360			15.155.360	15.155.360			
212037											
212038											
212039	14.442.590	13.720.375		13.720.375		722.125	14.442.500	13.720.375		722.125	
21203C							146.000.000			146.000.000	60.651.748
21203B							311.000.000			311.000.000	168.816.285





## XII LEGISLATURA - DISEGNI DI LEGGE E RELAZIONI - DOCUMENTI

RENDICONTO FINANZIARIO DELL'ESERCIZIO 1991 PARTE I  
SPESE

CAPITOL O		SEZIONE DI COMPETENZA								
CODICE	DESCRIZIONE	PREVISIONI				SOMME IMPEGNATE			DIFFERENZE RISPETTO ALLE PREVISIONI	
		INIZIALI	VARIAZIONI		DEFINITIVE	PAGATE	RIMASTE DA PAGARE	TOTALI IMPEGNI	IN +	IN -
			IN AUMENTO	IN DIMINUIZIONE						
		4	5 (7-4)	6 (4-7)	7 (4+5-6)	8	9 (8+8)	10 (8+9)	11 (9-7)	12 (7-10)
317010	- Restituzione anticipazioni di cassa all'Istituto Tesoriere									
	Cat. 18 - RIMBORSI DI OBBLIGAZIONI									
318010	- Rimborsi di obbligazioni									
	Cat. 19 - RESTITUZIONE ALLE GESTIONI AUTONOME DI ANTICIPAZIONI									
319010	- Restituzione alle gestioni autonome di anticipazioni									
	Cat. 20 - ESTINZIONE DEBITI DIVERSI									
320010	- Estinzione debiti diversi									
	TITOLO 4 - PARTITE DI GIRO									
	Cat. 21 - SPESE AUMENTO NATURA DI PARTITE DI GIRO									
421010	- Retenute erariali	92.000.000	23.000.000		115.000.000	72.739.562	13.322.739	86.062.321		28.937.679
421011	- Retenute erariali Azienda San Pastore	32.000.000			32.000.000	15.130.600	4.674.449	19.864.449		12.135.551
421020	- Retenute previdenziali ed assistenziali	111.000.000	26.375.000		137.375.000	79.672.083	33.839.624	113.531.787		23.843.213
421021	- Retenute previdenziali ed assistenziali Azienda San Pastore in Esat	68.000.000			68.000.000	38.806.142	27.682.350	66.488.492		1.511.508
421030	- Retenute diverse	1.000.000			1.000.000					1.000.000
421040	- Restituzione trattamenti conto terzi		2.000.000		2.000.000	634.611		634.611		1.365.389
421041	Restituzione trattamenti conto terzi Azienda San Pastore		4.000.000		4.000.000	2.333.019		2.333.019		1.666.981
421050	Restituzione depositi cauzionali da terzi	3.500.000			3.500.000					3.500.000
421060	- Anticipazioni fondo economato	2.000.000			2.000.000	2.000.000		2.000.000		
421070	- Anticipazioni sezioni operative periferiche	6.000.000			6.000.000	1.200.000		1.200.000		4.800.000
421080	- Anticipazioni varie	40.000.000			40.000.000	11.115.405		11.115.405		28.884.595
421090	- Partite in conto sospesi									
	- Totale Categoria 21	355.500.000	55.375.000		410.875.000	223.870.822	79.519.182	303.390.004		107.484.996
	- TOTALE TITOLO 4 -	355.500.000	55.375.000		410.875.000	223.870.822	79.519.182	303.390.004		107.484.996



XII LEGISLATURA - DISEGNI DI LEGGE E RELAZIONI - DOCUMENTI

RENDICONTO FINANZIARIO DELL'ESERCIZIO 1991 PARTE II  
 UPESE

CAPITOLO CODICE	GESTIONE DEI RESIDUI PASSIVI				GESTIONE DI CASSA						TOTALE DEI RESIDUI PASSIVI AL TERMINE DELL'ESERCIZIO
	RESIDUI ALL'INIZIO DELL'ESERCIZIO	PAGATI	RIMBORSI DA FARRE	TOTALI	VARIAZIONI		PREVISIONI	PAGAMENTI	DIFFERENZE RISPETTO ALLE PREVISIONI		
					IN +	IN -			IN +	IN -	
13	14	15 (14-14)	16 (14+15)	17 (16-13)	18 (13-16)	19	20	21 (20-19)	22 (19-20)	23 (14+15)	
317010											
318010											
319010											
320010											
TOT. 4											
421010	14.732.215	10.744.000	1.185.000	11.929.000		1.212	115.000.000	83.485.562	31.514.438	14.567.759	
421011	4.755.222	3.587.000	1.000.000	4.647.000	312.000	222	25.500.000	18.717.000	16.783.000	5.754.449	
421020	32.096.793	31.882.501		31.882.501	257.514	1.291.794	744.500.000	111.574.584	32.425.416	33.039.624	
421021	23.751.214	23.751.244		23.751.244	30		91.000.000	62.557.386	18.442.614	27.640.352	
421030							1.000.000		1.000.000		
421040							2.000.000	634.817	1.365.183		
421041							4.100.000	2.553.119	1.546.881		
421050							2.200.000		2.200.000		
421060							2.000.000	1.000.000			
421070							5.000.000	1.200.000	4.800.000		
421080							45.000.000	11.115.405	23.884.595		
421090											
Tot. Cap. 21	72.745.432	69.969.745	2.265.000	72.234.745	579.544	1.293.231	423.500.000	293.837.567	129.662.433	81.784.182	
TOT. 110. 4	72.745.432	69.969.745	2.265.000	72.234.745	579.544	1.293.231	423.500.000	293.837.567	129.662.433	81.784.182	

XII LEGISLATURA - DISEGNI DI LEGGE E RELAZIONI - DOCUMENTI

RENDICONTO FINANZIARIO DELL'ESERCIZIO 1991 PARTE I  
SPESE

CAPITOLI		GESTIONE DI COMPETENZA								
CODICE	DESCRIZIONE	PREVISIONI				SOMME IMPERATE			DIFFERENZE RISPETTO ALLE PREVISIONI	
		INIZIALI	VARIAZIONI		DEFINITIVE	PAGATE	RIMASTE DA PAGARE	TOTALI IMPERATI	L.R.	F.R.
			IN AUMENTO	IN DIMINUIZIONE						
		A	5 (7-4)	6 (6-7)	7 (4+5-6)	8	9 (10-8)	10 (10-9)	11 (10-7)	12 (12-10)
	- Accoglimento dei bilanci -									
	- REGIONI 1 -	1.323.300.000	243.626.591	91.971.000	1.495.725.591	1.199.015.522	187.164.309	1.386.179.031		109.575.760
	- REGIONI 2 -	161.000.000	2.084.580.864	58.113.764	2.187.467.100	145.695.779	1.254.605.416	1.522.294.395		665.179.725
	- REGIONI 3 -									
	- REGIONI 4 -	335.500.000	35.375.000		410.875.000	223.679.322	79.219.182	389.290.004		127.484.996
	TOTALE GENERALE	1.879.800.000	2.403.582.455	150.084.764	4.093.297.691	1.598.577.323	1.620.088.907	3.211.866.230		891.431.481

XII LEGISLATURA - DISEGNI DI LEGGE E RELAZIONI - DOCUMENTI

RENDICONTO FINANZIARIO DELL'ESERCIZIO 1991 PARTE II

SPESA

CAPITOL CODICE	GESTIONE DEI RESIDUI PASSIVI				VARIAZIONI		GESTIONE DI CASSA				TOTALE DEI RESIDUI PASSIVI AL TERMINE DELL'ESERCIZIO
	RESIDUI ALL' INIZIO DELL'ESERCIZIO	PAGATI	RESIDUI DA PAGARE	TOTALI	IN +	IN -	PREVISIONI	PAGAMENTI	DIFFERENZE RISPETTO ALLE PREVISIONI		
									IN +	IN -	
13	14	15 (14-13)	16 (14+15)	17 (16-13)	18 (17-16)	19	20	21 (20-19)	22 (19-20)	23 (19+15)	
RIEP. TITOLI											
- TITOLO 1	720.451.236	673.945.504	101.324.845	675.270.349	24.377.232	97.579.319	2.085.261.443	1.672.961.024		412.300.417	360.489.154
- TITOLO 2	600.268.870	456.679.579	133.926.511	596.605.090	3.248.745	12.912.525	1.991.148.004	622.369.058		1.278.778.446	1.490.531.927
- TITOLO 3											
- TITOLO 4	72.945.432	67.966.745	2.265.000	72.221.745	579.544	1.293.231	433.509.000	293.837.567		129.662.433	81.784.182
TOTALE GENER.	1.401.665.538	1.200.590.828	317.516.356	1.318.107.184	28.225.521	111.784.075	4.419.909.447	2.589.168.151		1.820.741.296	1.940.865.263



**ISTITUTO SPERIMENTALE PER LO STUDIO E LA DIFESA DEL SUOLO**

**ESERCIZIO 1992**



## VERBALE N. 91

ADUNANZA DEL CONSIGLIO DI AMMINISTRAZIONE DELL'ISTITUTO  
SPERIMENTALE PER LO STUDIO E LA DIFESA DEL SUOLO DEL 22 APRILE  
1993


L'anno millenovecentonovantatre addì 22 del mese di aprile alle ore 9,30 nella sede dell'Istituto Sperimentale per lo Studio e la Difesa del Suolo si è riunito il Consiglio di Amministrazione dell'Istituto stesso per deliberare sul seguente

## ORDINE DEL GIORNO

Comunicazioni;

Approvazione verbale sedua precedente;

- 1) Delega al Presidente per l'assunzione di impegni di spesa (Art. 37 DPR 23.11.67 n. 1318 e art. 46 DPR 7.7.75 n. 1038);
- 2) Ratifica delle deliberazioni presidenziali n.1 e 2/1993 (art. 38 DPR 23.11.1967 n. 1319) e delle funzioni presidenziali svolte dal Direttore dal 29 gennaio al 22 marzo 1993;
- 3) Approvazione Bilancio Consuntivo anno 1992;
- 4) Variazioni al Bilancio preventivo anno 1993;
- 5) Autorizzazione a sostenere spese:  
Programma straoridnario di ricerca "PANDA"
  - a) acquisto attrezzature;
  - b) assunzione personale a tempo determinato;
  - c) esame ed approvazione convezioni;
- 6) Sezione periferica Rieti;
  - a) Lavori per la realizzazione del Centro di divulgazione Agricola: esame situazione attuale e provvedimenti conseguenti
  - b) occupazione aree site in località Campo Moro per la realizzazione della "bretella di collegamento" dello



## XII LEGISLATURA - DISEGNI DI LEGGE E RELAZIONI - DOCUMENTI

- svincolo Rieti est - Salto Cicolana. Esame e provvedimenti conseguenti;
- c) concessione in uso locativo dell'abitazione in località Campo Moro allo sperimentatore Claudio De Simone;
- d) considerazione e valutazioni sulla convenienza della vendita di immobili diruti dell'Azienda S. Pastore;
- 7) Esame ed approvazione delle Convenzioni con l'EFIMDATA, con l'Istituto Agrario S.Michele e con il CNR;
- 8) Impianto ex-novo per il trasporto e l'utilizzazione del gas metano della sede contrale dell'Istituto: affidamento lavori alla Ditta Chiesi Vanni;
- 9) esame ed approvazione contratto di assistenza delle apparecchiature Perkin Elmer;
- 10) Costituzione e liquidazione del fondo d'incentivazione del personale dell'ente: Corti maria Luisa e Deiana Fernando;
- 11) Riliquidazione dell'indennità di fine rapporto a Felli Luciano e liquidazione a Scardaoni Rosina;
- 12) Autorizzazione alla guida alla Dott.ssa rossella Papini e al dott. Marcello Pagliai;
- 13) Nomina membro Commissione prezzi in sostituzione del dott. Spallacci;
- 14) Affidamento dell'incarico provvisorio della direzione della Sezione di Chimica del Suolo;
- 15) Autorizzazione alla "Associazione Italiana Pedologi" di fissare la propria sede legale presso l'Istituto;
- 16) Varie ed eventuali.


Sono presenti i Signori:

Prof. Fiorenzo MANCINI

Presidente;

Prof. Giulio RONCHETTI

Direttore Istituto;





---

XII LEGISLATURA - DISEGNI DI LEGGE E RELAZIONI - DOCUMENTI

---

Dr. Eros AIELLO	Tecnico Agricolo;
Dr. Gaetano AVENA	Funzionario carriera direttiva MAF;
Dr. Bruno LAZZARINI	In rappresentanza della Regione Lazio;
Dr. Battista PIRAS	Funzionario carriera direttiva MAF; Presente dalle ore 15,00 alle ore 18,00
Dr. Ignazio SAMARITANO	In rappresentanza della Regione Calabria;
Dr. Francesco VITALITI	Funzionario in rappresentanza del Ministero del Tesoro;
Dr. Silvano MARSELLA	Esperto di chiara fama;

Risulta assente giustificato il Dr. Angelo SPAGNOLI (In rappresentanza del Ministero per gli interventi straordinari nel Mezzogiorno).

Presenza ai lavori del Consiglio il Dr. Giuseppe BRASCA, in qualità di Presidente del Collegio dei Revisori dei Conti.

Svolge le funzioni di Segretario la Dr.ssa Giuseppina De Napoli.

Il Presidente rilevato che il numero dei presenti è legale, dichiara aperta la seduta.

OMISSIS

## XII LEGISLATURA - DISEGNI DI LEGGE E RELAZIONI - DOCUMENTI

CONSIGLIO DI AMMINISTRAZIONE DEL 22 APRILE 1993  
Estratto della delibera n. 4/93  
OMISSIS

Il Consiglio prende in esame il terzo argomento all'ordine del giorno riguardante la

## APPROVAZIONE DEL BILANCIO CONSUNTIVO DELL'ESERCIZIO 1992

Dopo una breve presentazione del consuntivo il Presidente invita il Dr. Giuseppe Brasca quale Presidente del Collegio dei Revisori dei Conti a far conoscere il parere di tale organo sul documento. Questi informa che il Collegio, considerato che le risultanze di esso si trovano in linea con le previsioni ed i relativi aggiornamenti debitamente approvati e con le scritture regolarmente tenute dall'Amministrazione dell'Istituto, scritture che hanno formato oggetto di periodici riscontri nel corso della passata gestione, ne propone l'approvazione. Il Presidente ringrazia il Collegio dei Revisori dei Conti per il consenso espresso. Viene, quindi, letta la relazione amministrativa che accompagna il bilancio.

OMISSIS

Per quanto riguarda il bilancio consuntivo dell'Istituto per l'esercizio finanziario 1992, dopo un'analisi approfondita dei dati esposti nei vari elaborati che lo compongono, all'unanimità su proposta del Presidente,

## IL CONSIGLIO

SENTITO il parere espresso dal Collegio dei Revisori dei Conti sul bilancio consuntivo dell'Istituto per l'esercizio finanziario 1992

SENTITA anche la relazione del Presidente al bilancio predetto;

## XII LEGISLATURA - DISEGNI DI LEGGE E RELAZIONI - DOCUMENTI

- VISTI gli artt. 37-punto 3 e 44 del D.P.R. 23 Novembre 1967, n. 1318, che dettano norme sull'approvazione e trasmissione al Ministero Agricoltura e Foreste del bilancio consuntivo degli Istituti di ricerca;
- VISTO il regolamento di cui al D.P.R. 1038 del 7 Luglio 1975;
- VISTA la Legge 20 marzo 1975, n.70 contenente norme sull'ordinamento degli Enti Pubblici;
- VISTO il regolamento di cui al D.P.R. 696 del 18.12.1979;
- ESAMINATI gli atti costituenti il bilancio consuntivo dell'Istituto Sperimentale per lo Studio e la Difesa del Suolo di Firenze per l'esercizio 1992;

DELIBERA



di approvare il rendiconto dell'Istituto Sperimentale per lo Studio e la Difesa del Suolo di Firenze compilato chiusura dell'esercizio finanziario 1992 con le seguenti risultanze:


CONTO DEL BILANCIO

Gestione di competenza:

	Accertate	Riscosse	Residui Attivi
Entrate derivanti da trasf.correnti	1.343.463.700	1.216.426.200	127.037.500
Entrate derivanti dalla vendita di beni e dalla pre- stazione di ser- vizi	510.437.691	271.793.075	238.644.616
Entrate derivanti da alinaz.di beni patri- moniali e riscossione di crediti	51.741.759	35.415.555	16.326.204
Entrate derivanti da trasferim.in conto capitale	120.547.000	---	120.547.000

## XII LEGISLATURA - DISEGNI DI LEGGE E RELAZIONI - DOCUMENTI

Entrate per partite di giro	358.938.925	269.334.866	89.604.059
	-----	-----	-----
	2.385.129.075	1.792.969.696	592.159.379
	-----	-----	-----
	Impegnate	Pagate	Residui Passivi
Uscite: correnti	1.681.889.848	1.371.325.933	310.563.915
" in c/capitale	313.725.773	70.040.309	243.685.464
" per partite di giro	358.938.925	247.603.617	111.335.308
	-----	-----	-----
in totale	2.354.554.546	1.688.969.859	665.584.687
	-----	-----	-----
Entrate accertate	2.385.129.075		
Uscite impegnate	2.354.554.546		
	-----		
Avanzo di competenza	30.574.529		
	-----		
Gestione dei residui			
residui attivi:			
Entrate correnti:			
- trasportate		474.978.338	
- rimosse	225.906.240		
- rimaste da riscuotere	220.143.731	446.049.971	
	-----	-----	
- minori accertamenti			- 28.928.367
Entrate in c/capitale:			
- trasportate		1.099.834.988	
- rimosse	13.151.429		
- rimaste da riscuotere	1.086.683.619	1.099.835.048	
	-----	-----	
- maggiori accertamenti			+ 60
Entrate per partite di giro			
- trasportate		57.006.687	
- rimosse	54.161.849		
- rimaste da riscuotere	2.565.000	56.726.849	- 279.838
	-----	-----	-----
- minori accertamenti nei residui attivi			- 29.208.145
			=====
Residui passivi:			
Uscite correnti:			
- trasportate		368.489.154	
- pagate	284.388.633		
- rimaste da pagare	69.641.153	354.029.786	
	-----	-----	



## XII LEGISLATURA - DISEGNI DI LEGGE E RELAZIONI - DOCUMENTI

- minori residui per spese correnti			- 14.459.368
uscite per spese in c/capitale			
- trasportate		1.490.531.927	
- pagate	649.241.013		
- rimaste da pagare	838.546.963	1.487.787.976	
- minori residui per spese c/capitale			- 2.743.951
Uscite per partite di giro e contabilità speciali:			
- trasportate		81.784.182	
- pagate	79.238.136		
- rimaste da pagare	2.265.000	81.503.136	- 281.046
- totale minori impegni nei residui passivi			- 17.484.365
- avanzo di amministrazione accertato al consuntivo 1991			849.703.746
- variazioni aumentative rilevate nel corso dello esercizio			
per maggiori residui attivi		60	
per minori residui passivi	28.996.142		
			+ 28.996.202
- variazioni diminutive rilevate nel corso dell'esercizio			
per minori residui attivi	29.208.205		
per maggiori residui passivi	11.511.777		
			- 40.719.982
Avanzo di amministrazione 1991 rettificato al 31.12.1992			837.979.966
Avanzo di competenza			30.574.529
Avanzo di amministrazione a chiusura esercizio 1992			868.554.495
Situazione finanziaria			
Avanzo di cassa al 01.01.1992			1.158.688.996
Entrate riscosse nell'esercizio			2.086.189.214
		Totale disponibilità	3.244.878.210
Uscite pagate nell'esercizio			2.701.837.641
Avanzo cassa chiusura esercizio 1992			543.040.569
Residui attivi al 31.12.1992			1.901.551.729
			2.444.592.298

## XII LEGISLATURA - DISEGNI DI LEGGE E RELAZIONI - DOCUMENTI

Residui passivi al 31.12.1992	1.576.037.803
-------------------------------	---------------

Avanzo di amministrazione alla fine dell'esercizio	868.554.495
--	-------------

Il predetto avanzo risulta così ripartito per singolo programma:

- Programma straordinario "Incremento Produzione Tartuficola"	6.824.897
- Progetto speciale per l'attuazione di uno studio sui "modelli di cartografia pedologica"	112.686.431
- Programma straordinario "Foraggicoltura Prativa"	19.915.729
- Progetto per la ristrutturazione della Sede della Sezione Operativa di Catanzaro	190.916.435
- Progetto per la ristrutturazione di alcuni ambienti della Sezione Operativa di Rieti	468.571.292
- Programma ordinario	69.639.711
in totale	868.554.495

## CONTO DEL PATRIMONIO

## ATTIVITA :

- Fondo cassa a disposizione presso la Sezione di Tesoreria Prov.le di Firenze gestito dalla B.N.L. di Firenze Ag. 4	543.040.569
- Beni immobili	1.630.640.235
	2.173.680.804
- Beni mobili:	
I categoria (mobili, arredi, macchine d'ufficio)	311.038.208
II categoria (materiale bibliografico)	238.508.907
III categoria (strumenti tecnici, attrezzature in genere, automezzi e altri mezzi di trasporto)	3.373.737.056
Bestiame	52.750.000
	3.976.034.171
- depositi vincolati (trattamento fine rapporto operai agricoli ed impiegati)	227.850.095
- residui attivi	1.901.551.729
- rimanenze d'esercizio	67.297.000
- partecipazioni azionarie	3.580.000
TOTALE ATTIVITA'	8.349.993.799

## PASSIVITA' :

- debiti di tesoreria	-
- debiti per residui passivi	1.576.037.803
- debiti per indennità anzia-	

## XII LEGISLATURA - DISEGNI DI LEGGE E RELAZIONI - DOCUMENTI

nità operai agricoli ed impiegati	227.850.095	
- poste rettificative dello attivo	2.977.292.345	
	-----	4.781.180.243
		-----
consistenza netta		3.568.813.556
		-----

Sono trasportate a residui entrate già accertate ed uscite già impegnate alla chiusura dell'esercizio finanziario 1992 sulla gestione di competenza per L. 592.159.379= e per L. 665.584.687> come dall'elenco allegato n. 2 al consuntivo.

La presente delibera viene redatta, letta e confermata seduta stante dal Consiglio di amministrazione.

IL SEGRETARIO  
(Dr.ssa. Giuseppina De Napoli)  
firmato

IL PRESIDENTE  
(Prof. Fiorenzo Mancini)  
firmato





## XII LEGISLATURA - DISEGNI DI LEGGE E RELAZIONI - DOCUMENTI

RELAZIONE DEL COLLEGIO DEI REVISORIDEI CONTI AL BILANCIO CONSUNTIVO DELL'ESERCIZIO 1992

Il conto consuntivo dell'Istituto Sperimentale per lo Studio e la Difesa del S. L. in Firenze relativo all'esercizio finanziario 1992 presenta le seguenti risultanze complessive:

Parte corrente

Entrate	£ 1.853.901.391
Uscite	£ 1.681.889.848
	Differenza attiva + £ 172.011.543

Movimento in conto capitale

Entrate	£ 172.288.759	
Uscite	£ 313.725.773	
	=====	- £ 141.437.014
		Avanzo finanziario + £ 30.574.529
		=====

Le entrate e le uscite per partite di giro si equivalgono nell'importo di f 358.938.925.

Alle previsioni iniziali sono state apportate le seguenti variazioni, regolarmente deliberate dal Consiglio di Amministrazione dell'Istituto nelle sedute del 2 aprile, 30 giugno, 14 ottobre, 2 novembre e 3 dicembre 1992 ed approvate dal Ministero dell'Agricoltura e delle Foreste Div. VIII - Sez. Enti Pubblici con note n° 128785, n° 129748, 130234, 130255 e n° 128069.

In entrataParte corrente

- Contributi del Ministero Agricoltura e Foreste per spese di funzionamento	+ £ 200.838.700
- Altri contributi del Ministero Agricoltura e Foreste per borse di studio	+ £ 36.000.000

## XII LEGISLATURA - DISEGNI DI LEGGE E RELAZIONI - DOCUMENTI

- Contributi del M.A.F. per progetto speciale per l'attuazione di uno "studio sui modelli di cartografia pedologica"	+ £	168.625.000
- Vendita di prodotti Azienda S.Pastore	+ £	4.000.000
- Vendita di pubblicazioni edite dall'Ente	+ £	200.000
- Affitto immobili Az. San Pastore	- £	2.500.000
- Rieste corrette e compensative di spese correnti Az.SPastore	- £	500.000
- Entrate non classificabili Az. S. Pastore	+ £	1.000.000
		<hr/>
Totale	+ £	407.663.700
<u>Parte in conto capitale</u>		
- Alienazione strumenti scientifici e attrezzature tecniche	+ £	9.395.000
- Prelevamento dal fondo T.F.R. per liquidazione ind. anzianità	+ £	21.783.851
- Finanziamenti del Ministero Agricoltura e Foreste per spese in conto capitale per acquisto attrezzature programma 1992	+ £	121.764.306
		<hr/>
	+ £	560.606.857
- Entrate aventi natura di partite di giro	+ £	33.000.000
		<hr/>
Totale	+ £	593.606.857
Utilizzo avanzo di amministrazione esercizi precedenti	- £	1.096.688.379
		<hr/>
Totale a pareggio	- £	503.081.522
		=====

In UscitaParte corrente

- Spese per gli Organi istituzionali	- £	58.168.000
- Oneri per il personale in attività di servizio	+ £	183.031.154
- Spese per l'acquisto di beni di consumo e di servizi	+ £	142.982.476
- Spese per prestazioni istituzionali	+ £	36.000.000

## XII LEGISLATURA - DISEGNI DI LEGGE E RELAZIONI - DOCUMENTI

-Per oneri finanziari e tributari	+ £	21.400.000
- Poste correttive e compensative di entrate correnti	+ £	1.000.000
- Somme non classificabili in altre voci	- £	2.255.001
		<hr/>
Totale	+ £	440.326.629
 <u>Parte in conto capitale</u>		
- Acquisizioni beni di uso durevole ed opere immobiliari	- £	876.134.095
- Acquisizioni di immobilizzazioni tecniche	- £	133.457.907
- Per versamento in depositi vincolati quote adeguamento fondo indennità licenziamento personale Sede Istituto e Sezione di Rieti	+ £	11.400.000
- per indennità di licenziamento personale	+ £	21.783.851
		<hr/>
	- £	536.081.522
- Spese aventi natura di partite di giro	+ £	33.000.000
		<hr/>
Totale a pareggio	- £	503.081.522
		=====

Nei confronti delle previsioni definitive che presentavano una differenza passiva di parte effettiva di £ 65.832.929 ed un disavanzo finanziario di f 849.703.746, fronteggiato mediante l'utilizzazione dell'avanzo di amministrazione dei precedenti esercizi, si sono verificate le seguenti variazioni:

In Entrata

- Vendita di beni e prestazioni di servizi centri		
Sperimentali Istituto ed Azienda S.Pastore	+ £	14.433.189
- Vendita di pubblicazioni edite dall'Ente	- £	200.000
- Interessi attivi e affitto immobili Azienda S.Pastore	- £	1.164.725
- Recuperi e rimborsi diversi	- £	1.766.900
- Entrate non classificabili in altre voci sede Istituto, sezioni operative periferiche di Rieti, Catanzaro e Azienda		

## XII LEGISLATURA - DISEGNI DI LEGGE E RELAZIONI - DOCUMENTI

S. Pastore	- f	263.873
	<hr/>	
Totale	+ f	11.037.691
- Alienazione automezzi sede Istituto e bestiame Azienda S. Pastore	- f	437.092
- Finanziamenti del M.A.F. per spese in conto capitale per acquisto attrezzature programma 1992	- f	1.217.306
	<hr/>	
Totale	+ f	9.383.293
	=====	
<u>In Uscita</u>		
- Spese per gli Organi Statutari	- f	1.467.994
- Oneri per il personale	- f	134.302.558
- Acquisto di beni e servizi	- f	79.890.777
- Oneri finanziari, tributari, poste correttive di entrate correnti ed altre somme non classificabili	- f	11.145.452
	<hr/>	
Totale	- f	226.806.781
- Ripristino e trasformazioni di immobili	- f	235.865.905
- Acquisto di immobilizzazioni tecniche	- f	408.222.296
	<hr/>	
Totale	- f	870.894.982
	=====	
Le variazioni di cui sopra fra previsioni definitive, accertamenti e impegni hanno modificato i risultati finanziari previsti come si rileva dai seguenti dati:		
- Differenza passiva di parte corrente prevista	- f	65.832.929
- Maggiori accertamenti di entrate (variazione positiva)	+ f	11.037.691
- Minori impegni di uscite (variazione positiva)	+ f	226.806.781
	<hr/>	
torna la differenza attiva di parte corrente di	+ f	172.011.543
	=====	

---

**XII LEGISLATURA - DISEGNI DI LEGGE E RELAZIONI - DOCUMENTI**

---

- Disavanzo finanziario previsto	- f	849.703.746
- Maggiori entrate complessivamente accertate (variazione positiva)	+ f	9.383.293
- Minori uscite complessivamente impegnate (variazione positiva)	+ f	870.894.982
		<hr/>
torna l'avanzo finanziario accertato in	+ f	30.574.529
		=====

La consistenza dei residui attivi e passivi all'inizio del 1992 risultava di rispettive f 1.631.820.013 e f 1.940.805.263. A seguito della rideterminazione effettuata dall'Amministrazione nel corso dell'esercizio sono stati accertati minori residui attivi (relativi soprattutto al nuovo riaccertamento delle entrate derivanti dalla vendita di prodotti agricoli dell'Azienda S. Pastore ed all'adeguamento del contributo per borse di studio sul programma straordinario "Incremento Produzione Tartuficola" e 6° anno di attività del Progetto "Ordinamenti Culturali", alle effettive somme impegnate e spese) e minori residui passivi (relativi ad economie realizzate nell'esecuzione di ripristini e trasformazioni di immobili, nel conferimento di borse di studio non completamente usufruite e nell'attività di ricerca per materiali non disponibili e non forniti) per rispettive f 29.208.145 e f 17.484.365 per cui la consistenza iniziale di detti resti è risultata, in definitiva, di rispettive f 1.602.611.868 e f 1.923.320.898. Quindi, l'effettiva consistenza al 31 Dicembre 1992 dei residui relativi agli anni precedenti, riferibile per la massima parte alle ricerche finalizzate, può essere così riassunta:

## XII LEGISLATURA - DISEGNI DI LEGGE E RELAZIONI - DOCUMENTI

	Residui iniziali	Variazioni residui	Riscossioni e pagamenti	Residui al 31.12.1992
<u>Attivi</u>				
Entrate correnti	474.978.338	-28.928.367	225.906.240	220.143.731
Entrate in conto capitale	1.099.834.998	+ 60	13.151.429	1.086.683.619
Entrate per partite di giro	57.006.687	- 279.838	54.161.849	2.565.000
	<u>1.631.820.013</u>	<u>-29.208.145</u>	<u>293.219.518</u>	<u>1.309.392.350</u>
	=====	=====	=====	=====
<u>Passivi</u>				
Spese correnti	358.489.154	-14.459.368	284.388.633	69.641.152
Spese in conto	1.490.531.927	- 2.743.951	649.241.013	838.546.963
Spese per partite di giro	81.784.182	- 281.046	79.238.136	2.265.000
	<u>1.940.805.263</u>	<u>-17.484.365</u>	<u>1.012.867.782</u>	<u>910.453.116</u>
	=====	=====	=====	=====

Sommano i residui degli anni precedenti con quelli risultanti dalla gestione competenza, definitivamente accertati in rispettive f 592.159.379 e f 665.584.687, la consistenza complessiva dei residui attivi e passivi al 31 dicembre 1992 risulta di rispettive f 1.901.551.729 (f 585.825.847 parte corrente; f 1.223.556.823 in c/capitale e f 92.169.059 per partite di giro) e f 1.576.037.803 (f 380.205.068 parte corrente; f 1.082.232.427 in c/capitale e f 113.600.308 per partite di giro).

Più in particolare, f 380.205.068 riferiti alla parte corrente delle uscite, riguardano:

- per f 28.492.861 spese relative agli Organi dell'Ente;
- per f 170.021.052 spese relative agli oneri per il personale;
- per f 189.298.587 spese relative all'acquisto di beni e servizi;
- per f 45.958.000 spese relative a borse di studio;
- per f 9.434.568 spese varie relative ed oneri finanziari, tributari, poste correttive di entrate correnti ed altre somme non classificabili.

I risultati complessivi delle operazioni di cassa avvenute nel corso del 1992,

## XII LEGISLATURA - DISEGNI DI LEGGE E RELAZIONI - DOCUMENTI

raffrontati con le corrispondenti previsioni definitive conseguenti alle rettifiche apportate durante la gestione possono riassumersi, per titoli di bilancio, come segue:

	Previsioni finali di cassa	Riscossioni o pagamenti	Differenti
<u>Entrate</u>			
Correnti	1.958.750.670	1.714.125.515	- 244.625.155
Conto capitale	115.650.566	48.566.984	- 67.283.582
Partite di giro	494.300.000	323.496.715	- 170.803.285
	<hr/>	<hr/>	<hr/>
	2.568.901.236	2.086.189.214	- 482.712.022
	=====	=====	=====
 <u>Spese</u>			
Correnti	2.015.709.375	1.655.714.566	- 359.994.809
Conto capitale	977.348.503	719.281.322	- 258.067.181
Partite di giro	507.500.000	326.841.753	- 180.658.247
	<hr/>	<hr/>	<hr/>
	3.500.557.878	2.701.837.641	- 798.720.237
	=====	=====	=====

## XII LEGISLATURA - DISEGNI DI LEGGE E RELAZIONI DOCUMENTI

Lo scarto che si rileva dal raffronto tra le previsioni di cassa rettificate e le riscossioni ed i pagamenti si presenta abbastanza consistente.

La situazione amministrativa è rappresentata dai seguenti dati:

Fondo di cassa all'inizio dell'esercizio		£ 1.158.688.996
Riscossioni:		
in c/competenze	£ 1.792.969.096	
in c/residui	£ 293.219.518	
	=====	£ 2.086.189.214
Pagamenti:		
in c/competenze	£ 1.688.969.859	
in c/residui	£ 1.012.867.782	
	=====	- £ 2.701.837.641
Fondo di cassa al 31 dicembre 1992 che corrisponde al saldo comunicato dal Tesoriere		+ £ 543.040.569
	Residui attivi	+ £ 1.901.551.729
		-----
		+ £ 2.444.592.298
	Residui passivi	- £ 1.576.037.803
		-----
	Avanzo di amministrazione	+ £ 868.554.495
		=====

La ripartizione del predetto avanzo di amministrazione per singolo programma è la seguente:

- programma straordinario "Incremento Produzione Tartuficola"	£ 6.824.897
- progetto speciale per l'attuazione di uno "studio sui modelli di cartografia pedologica"	£ 112.686.431
- programma straordinario "Foraggicoltura Prativa"	£ 19.915.729
- progetto per la ristrutturazione della Sede della Sezione	



## XII LEGISLATURA - DISEGNI DI LEGGE E RELAZIONI - DOCUMENTI

Operativa di Catanzaro	£	190.916.435
- progetto per la ristrutturazione di alcuni ambienti della Sezione Operativa di Rieti	£	468.571.292
	£	798.914.784
- programma ordinario	£	69.639.711
	£	868.554.495
	=====	

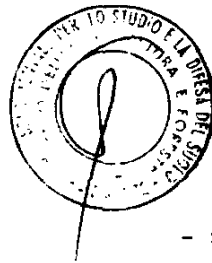
Il risultato economico dell'esercizio è rappresentato da un avanzo di £ 409.051.140 per effetto del quale il patrimonio netto che all'inizio dell'esercizio ammontava a £ 3.159.762.416 è aumentato a £ 3.568.813.556.

Tale avanzo risulta così determinato:

- Differenza di parte corrente	+ £	172.011.543
- Acquisizioni patrimoniali	+ £	670.897.471
- Ricavi per alienazione beni patrimoniali fuori uso	+ £	29.957.908
- Incremento valore bestiame	+ £	12.250.000
- Insussistenze passive: minori residui attivi	+ £	60
- " " : maggiori residui passivi	+ £	28.996.142
- Costi sospesi per rimanenze finali di:		
Prodotti	£	56.750.000
Materiali di consumo	£	10.547.000
	=====	+ £ 67.297.000
- Rimanenze iniziali di:		
Prodotti	£	153.000.000
Materiali di consumo	£	7.039.000
	=====	- £ 160.039.000

## XII LEGISLATURA - DISEGNI DI LEGGE E RELAZIONI - DOCUMENTI

- Per eliminazione immobilizzazioni non ammortizzate:			
- Attrezzature	£ 15.194.480		
- Bestiame	£ 6.100.000		
	=====	-	21.294.480
- Quota adeguamento fondo indennità licenziamento		- £	46.400.000
- Sopravvenienze passive: eccedenza degli impegni sugli accertamenti	£ 124.994.922		
Insussistenze attive:			
minori residui attivi	£ 29.208.205		
maggiori residui passivi	£ 11.511.777		
	=====	- £	165.714.904
	Ammortamenti e deperimenti	- £	178.910.600
	Avanzo economico d'esercizio	+ £	409.051.140
			=====



Come risulta evidente dal prospetto di cui sopra, il risultato economico dell'esercizio è stato influenzato dalle quote annuali di ammortamento e deperimento dei beni mobili e immobili, iscritte come poste rettificative dell'attivo nella situazione patrimoniale, in adempimento di quanto prescritto dall'art. 32 del D.P.R. 18 dicembre 1979, n.696, in base ad aliquote fissate dal Ministero Agricoltura e Foreste.

In via conclusiva, l'istituto ha avuto la disponibilità dei seguenti mezzi finanziari:

£ 1.138.838.700 pari al 56,21%	quali contributi del Ministero dell'Agricoltura e Foreste per spese di funzionamento;
£ 204.625.000 pari al 10,10%	quali contributi del M.A.F. per Progetti Speciali
£ 494.933.189 pari al 24,42%	per ricavi dalla vendita di beni e prestazione di servizi centri sperimentali Istituto e Azienda S. Pastore;
£ 15.504.502 pari allo 0,77%	per redditi e proventi patrimoniali, poste correttive e compensative di spese correnti ed en-

## XII LEGISLATURA - DISEGNI DI LEGGE E RELAZIONI - DOCUMENTI

trate non classificabili sede Istituto e sezioni operative di Rieti e Catanzaro

---

£ 1.853.901.391 pari al 91,50%

£ 29.957.908 pari a 1,48% per alienazione attrezzature tecniche, auto-mezzi e bestiame Azienda S.Pastore;

£ 21.783.851 pari a 1,07% per prelevamento dal fondo T.F.R. per liquidazione indennità di anzianità

£ 120.547.000 pari a 5,95% quali contributi del M.A.F. per spese di investimento;

---

£ 2.026.190.150 pari al 100,--%

=====

Tali mezzi finanziari sono stati così impiegati:

£ 96.947.006 pari al 4,86% in spese per gli Organi Istituzionali dell'Ente;

£ 754.436.596 pari al 37,80% in oneri per il personale;

£ 710.594.699 pari al 1,80% in spese per acquisto di beni e di servizi;

£ 36.000.000 pari all'1,80 in spese per prestazioni istituzionali;

£ 83.911.547 pari al 4,21% in oneri finanziari, tributari e varie;

---

£ 1.681.889.848 pari al 84,28%

£ 245.541.922 pari al 12,30% in spese per ricostruzioni e ripristini;

£ 46.400.000 pari al 2,33% in spese per versamento, in depositi vincolati quote fondo indennità licenziamento personale Sede Istituto, Sezione di Rieti e Azienda S.Pastore;

£ 21.783.851 pari all'1,09% in spese per indennità licenziamento personale

---

£ 1.995.615.621 pari al 100,--%

=====

E' stato utilizzato anche l'avanzo di amministrazione degli esercizi precedenti accertato in £ 849.703.746 al 31.12.91.

Per quanto concerne le entrate è da notare che:

---

**XII LEGISLATURA - DISEGNI DI LEGGE E RELAZIONI - DOCUMENTI**

---

- i contributi per il funzionamento e per la ricerca sono aumentati rispetto all'anno precedente, sia in percentuale che in assoluto: si è infatti passati da f. 1.074.089.000 (30,02%) del 1991 a f. 1.343.463.700 (66,31%) del 1992. Sono stati finanziati il progetto speciale per l'attuazione di uno studio sui modelli di cartografia pedologica, il conferimento di una borsa di studio ad un giovane laureato, un contributo integrativo per l'adeguamento degli stipendi al personale assunto dalle ex stazioni sperimentali oltre al contributo ministeriale per il funzionamento (+ f. 106.866.000 dell'anno 1991);

- i finanziamenti in conto capitale sono diminuiti rispetto all'anno precedente; si è infatti passati da f. 1.921.281.100 (53,69%) del 1991 a f. 120.547.000 (5,95%) del 1992, in quanto il M.A.F. nell'esercizio ha concesso solo un contributo per l'acquisto delle attrezzature necessarie all'attività di ricerca del programma 1992, mentre in quello precedente aveva finanziato anche due progetti per la ristrutturazione della Sezione Operativa di Catanzaro nonché di alcuni ambienti afferenti alla Sezione Operativa di Rieti ai sensi del regolamento CEE n° 2052/88 riforma dei fondi strutturali per interventi nel mezzogiorno Legge 183/87.

Per quanto concerne le uscite è da porre in evidenza che, rispetto all'esercizio precedente, risultano aumenti in tutte le categorie per la nuova indennità di carica del Presidente stabilita dal decreto del Consiglio dei Ministri del 5 maggio 92, per i rinnovi contrattuali del personale operaio, per le nuove aliquote contributive relative alle competenze del personale dipendente, per la lievitazione dei prezzi nelle tariffe telefoniche, postali, elettriche, dell'acqua potabile, del gas e di tutti i materiali di consumo e di carattere tecnico, per la corresponsione dell'imposta straordinaria sulle proprietà immobiliari dell'Ente sia per la Sede che per le Sezioni operative di Rieti e Catanzaro, per l'Azienda San Pastore e per i vari centri sperimentali.

Inoltre, risultano aperte le contabilità speciali relative ad un progetto di studio sui modelli di cartografia pedologica e ad una borsa di studio per un laureato.

## XII LEGISLATURA - DISEGNI DI LEGGE E RELAZIONI - DOCUMENTI

	1991		1992	
- Spese per gli Organi Istituzionali dell'Ente	37.128.267	1,28%	96.947.000	4,86%
- Oneri per il personale	637.232.451	21,91%	754.436.590	37,80%
- Spese per acquisto di beni e prestazione di servizi	648.885.181	22,31%	710.594.699	35,61%
- Spese per prestazioni istituzionali (borse di studio)	-	-	36.000.000	1,80%
- Spese per oneri finanziari, tributari e varie	62.933.932	2,16%	83.911.547	4,21%
- Spese per ristrutturaz. e ripristini	982.114.959	33,77%	-	-
- Spese per acquisizioni di immobilizzazioni tecniche	474.153.873	16,30%	245.541.922	12,30%

Tutto ciò considerato, tenuto conto dei risultati finanziari, economici e patrimoniali conseguiti; atteso che, a seguito delle verifiche effettuate nel corso dell'anno, è stata constatata la regolarità degli atti e delle relative scritture contabili, che, infine, nel corso della gestione sono state strettamente osservate tutte le disposizioni legislative vigenti, il Collegio esprime concorde parere favorevole all'approvazione del conto consuntivo dell'esercizio finanziario 1992.

Firenze, li 19 ottobre 1993

XII LEGISLATURA - DISEGNI DI LEGGE E RELAZIONI - DOCUMENTI

ALLEGATO N° 1 AL CONSUNTIVO 1992

SITUAZIONE AMMINISTRATIVA

CONSISTENZA DELLA CASSA ALL' INIZIO DELL' ESERCIZIO		£.	1.158.589.996
RISCOSSIONI		£.	1.782.969.876
in c/ competenza		£.	293.219.518
in c/ residui		£.	2.086.189.214
PAGAMENTI		£.	1.688.969.859
in c/ competenza		£.	1.012.867.782
in c/ residui		£.	2.701.837.641
CONSISTENZA DELLA CASSA ALLA FINE DELL' ESERCIZIO		£.	543.040.589
RESIDUI ATTIVI		£.	1.309.392.350
degli esercizi precedenti		£.	592.159.379
dell' esercizio		£.	1.901.551.729
RESIDUI PASSIVI		£.	910.453.116
degli esercizi precedenti		£.	665.584.687
dell' esercizio		£.	1.576.037.803
AVANZO/OTSAVARZO D' AMMINISTRAZIONE ALLA FINE DELL' ESERCIZIO		£.	868.554.495
			così ripartito per singolo programma:
			- Programma Straordinario " Incremento Produzione l'artificioia" = £. 6.824.897. =
			- Programma Straordinario " Foraggicoltura Prativa " = " 19.915.729. =
			- Progetto per la ristrutturazione della Sede della Sezione Operativa di Catanzaro = " 190.916.435. =
			- Progetto per la ristrutturazione di alcuni ambienti della Sezione Operativa di Rieti = " 468.571.292. =
			- Progetto speciale per l'attuazione di uno studio sui modelli di cartografia pedologica = " 112.686.431. =
			- Programma ordinario = " 69.639.711. =
			<b>In Totale</b>
			<b>£. 868.554.495. =</b>

## XII LEGISLATURA - DISEGNI DI LEGGE E RELAZIONI - DOCUMENTI

## SITUAZIONE PATRIMONIALE AL 31-12-92

ATTIVITA'	consistenze		differenze	
	al 1-1-1992	al 31-12-1992	in più	in meno
<b>DISPONIBILITA' LIQUIDE</b>				
Casse a disposizione presso la Sezione Tesoreria Provinciale di Firenze Banche	1.158.688.996	543.040.569	2.086.189.214	2.701.837.641
Conti correnti postali				
Altri conti correnti				
	1.158.688.996	543.040.569	2.086.189.214	2.701.837.641
<b>RESIDUI ATTIVI</b>				
Crediti verso lo Stato ed altri enti	1.395.354.404	1.527.283.104	247.584.560	115.655.860
Crediti verso iscritti, soci e terzi contribuenti				
Crediti verso acquirenti, utenti ecc.	176.855.987	281.905.101	254.776.355	149.727.241
Crediti diversi	59.609.622	92.363.524	89.798.524	57.044.622
	1.631.820.013	1.901.551.729	592.159.439	322.427.723
<b>CREDITI BANCARI E FINANZIARI</b>				
Depositi vincolati Trattamento fine rapporto	223.033.946	227.850.095	26.600.000	21.783.851
Mutui ed anticipazioni attive				
Crediti per annualità, semestralità, ecc. scontate a terzi				
Prestiti al personale				
Crediti verso gestioni autonome				
Depositi cauzionali				
Crediti diversi bancari e finanziari				
	223.033.946	227.850.095	26.600.000	21.783.851

## XII LEGISLATURA - DISEGNI DI LEGGE E RELAZIONI - DOCUMENTI

## SITUAZIONE PATRIMONIALE AL 31-12-92

ATTIVITA'	consistenze		differenze	
	al 1-1-1992	al 31-12-1992	in più	in meno
<b>RIMANENZE ATTIVE D'ESERCIZIO</b>				
Rimanenze di prodotti	153.000.000	56.750.000		96.250.000
Rimanenze di materie prime e materiali di consumo	7.039.000	10.547.000	3.508.000	
Rimanenze di viveri				
Rimanenze diverse				
Risconti attivi				
	160.039.000	67.297.000	3.508.000	96.250.000
<b>INVESTIMENTI MOBILIARI</b>				
Partecipazioni azionarie	3.300.000	3.300.000		
Conferimenti e quote in altri enti				
Titoli emessi o garantiti dallo Stato ed assimilati	280.000	280.000		
Obbligazioni e cartelle fondiarie				
Buoni postali				
Altri titoli di credito				
	3.580.000	3.580.000		
<b>IMMOBILI</b>				
Edifici	624.045.677	758.421.765	134.376.688	
Costruzioni in corso				
Diritti reali	757.270.901	872.218.470	114.947.569	
	1.381.315.978	1.630.640.235	249.324.257	



## XII LEGISLATURA - DISEGNI DI LEGGE E RELAZIONI - DOCUMENTI

## SITUAZIONE PATRIMONIALE AL 31-12-92

ATTIVITA'	consistenze		differenze	
	al 1-1-1992	al 31-12-1992	in più	in meno
<b>IMMOBILIZZAZIONI TECNICHE</b>				
Impianti, attrezzature e macchinari	2.857.073.189	3.211.939.138	362.746.689	7.880.740
Automezzi	156.301.903	161.797.918	12.809.755	7.313.740
Mobili e macchine d'ufficio	287.948.364	311.038.208	23.089.844	
Bestiame	46.600.000	52.750.000	12.250.000	6.100.000
Materiale bibliografico	215.581.981	238.508.907	22.926.926	
	<b>3.563.505.437</b>	<b>3.976.034.171</b>	<b>433.823.214</b>	<b>21.294.480</b>
<b>ALTRI COSTI PLURIENNALI</b>				
Spese di costituzione, ampliamento e riorganizzazione				
Costi e perdite emissione prestiti				
Costi pluriennali diversi				
<b>TOTALE ATTIVITA'</b>	<b>8.121.983.370</b>	<b>8.349.993.799</b>	<b>3.391.604.124</b>	<b>3.163.593.695</b>
<b>DEFICIT PATRIMONIALE</b>				
Disavanzo economico esercizi precedenti				
Disavanzo economico dell'esercizio				
<b>TOTALE A PAREGGIO</b>	<b>8.121.983.370</b>	<b>8.349.993.799</b>	<b>3.391.604.124</b>	<b>3.163.593.695</b>

## XII LEGISLATURA - DISEGNI DI LEGGE E RELAZIONI - DOCUMENTI

## SITUAZIONE PATRIMONIALE AL 31-12-92

ATTIVITA'	consistenze		differenze	
	al 1-1-1992	al 31-12-1992	in più	in meno
CONTI D'ORDINE Valori di terzi depositati a cauzione, a garanzia, ecc. Conti diversi				

## XII LEGISLATURA - DISEGNI DI LEGGE E RELAZIONI - DOCUMENTI

## SITUAZIONE PATRIMONIALE AL 31-12-92

PASSIVITA'	consistenze		differenze	
	al 1-1-1992	al 31-12-1992	in più	in meno
<b>DEBITI DI TESORERIA</b>				
Anticipazioni del tesoriere				
Scoperti di conto corrente				
<b>RESIDUI PASSIVI</b>				
Debiti verso lo Stato ed altri enti				
Debiti verso iscritti, soci e terzi per prestazioni dovute				
Debiti verso fornitori	511.834.021	330.657.593	287.707.155	468.883.583
Debiti verso terzi per prestazioni ricevute	67.787.742	66.905.479	30.739.911	31.622.174
Debiti diversi	1.361.183.500	1.178.474.731	358.649.398	541.358.167
	1.940.805.263	1.576.037.803	677.096.464	1.041.863.924
<b>DEBITI BANCARI E FINANZIARI</b>				
Mutui ed anticipazioni passive				
Obbligazioni in circolazione				
Debiti verso il personale per depositi				
Debiti verso gestioni autonome				
Debiti diversi bancari e finanziari				
<b>RIMANENZE PASSIVE DI ESERCIZIO</b>				
Riserve tecniche				

## XII LEGISLATURA - DISEGNI DI LEGGE E RELAZIONI - DOCUMENTI

## SITUAZIONE PATRIMONIALE AL 31-12-92

PASSIVITA'	consistenze		differenze	
	al 1-1-1992	al 31-12-1992	in più	in meno
Risconti passivi				
FONDI DI ACCANTONAMENTI VARI				
Fondo liquidazione indennità anzianità personale	223.033.946	227.850.095	26.600.000	21.783.851
Fondo imposte e tasse				
Fondi rischi				
Fondi per ..... diversi				
	223.033.946	227.850.095	26.600.000	21.783.851
POSTE RETTIFICATIVE DELL'ATTIVO				
Fondo svalutazione crediti				
Fondo svalutazione titoli e partecipazioni				
Fondo ammortamento immobili	329.332.035	378.251.235	48.919.200	
Fondo ammortamento impianti, attrezzature e macchinari	2.095.796.480	2.202.699.780	106.903.300	
Fondo ammortamento autoveicoli, mobili e macchinari d'ufficio	373.253.230	396.341.330	23.088.100	
	2.798.381.745	2.977.292.345	178.910.600	
TOTALE PASSIVITA'	4.962.220.954	4.781.180.243	882.607.064	1.063.647.775
PATRIMONIO NETTO				
Fondo di dotazione				

## XII LEGISLATURA - DISEGNI DI LEGGE E RELAZIONI - DOCUMENTI

## SITUAZIONE PATRIMONIALE AL 31-12-92

PASSIVITA'	consistenze		differenze	
	al 1-1-1992	al 31-12-1992	in più	in meno
Riserve obbligatorie				
Riserve facoltative				
Fondo rivalutazione conguaglio monetario				
Avanzo economico esercizi precedenti	3.159.762.416	3.159.762.416		
Avanzo economico dell'esercizio		409.051.140	409.051.140	
	3.159.762.416	3.568.813.556	409.051.140	
<b>TOTALE A PAREGGIO</b>	<b>8.121.983.370</b>	<b>8.349.993.799</b>	<b>1.291.658.204</b>	<b>1.063.647.775</b>
<b>CONTI D'ORDINE</b>				
Terzi per valori depositati a cauzione, a garanzia, ecc.				
Conti diversi				

XII LEGISLATURA - DISEGNI DI LEGGE E RELAZIONI - DOCUMENTI

*Allegato n°4: Residui Anni Precedenti  
Allegato n°2: Residui Anno 1992*

LISTA RESIDUI ATTIVI PER L'ANNO 1992

SEZ. I/ACC.	LIB. CAP.	DESCRIZIONE	DEBITORE	AMMONTARE	VARIAZIONI	RISCUOSI	DA RISCOVERE	N° REV.	DATA REV.
1800	00192	ANNO 1987 per contrib.funzionamento Prog. Ordineamenti Culturali 3° anno	*** DEBITORI DIVERSI ***	23.877.485		23.877.485		377	11/12/92
1800	00193	per contributo funzionamento Prog. Ordineamenti Culturali 4°	*** DEBITORI DIVERSI ***	24.045.350		24.045.350		377	11/12/92
1800	00215	per vendite di prodotti e servizi Aziende San Pastore	*** DEBITORI DIVERSI ***	7.000.000			7.000.000		
1800	00216	per vendite bestiame Aziende San Pastore	*** DEBITORI DIVERSI ***	7.000.000			7.000.000		
1800	00194	per finanziamento spese in c/capitale Prog. Ordineamenti Culturali *** TOTALE VARIAZIONE : Liquidazione a saldo-O.N. 255/7540/92 del 22.07.92 -	*** DEBITORI DIVERSI ***	1.289.000			1.289.000		
			*** DEBITORI DIVERSI ***	1.289.000			1.289.000		
			TOTALE ANNO	11.819.945		11.820.825		378	11/12/92
			TOTALE PARZIALE	11.819.945		11.820.825			
1800	00234	ANNO 1988 per vendite vitelli Aziende San Pastore	*** DEBITORI DIVERSI ***	48.032.000		48.032.000		40	
1800	00234	rit.d'acconto su parcella 089-imp.eletr.localesi Sez.4ret	*** DEBITORI DIVERSI ***	900.000		900.000		40	
1800	00237	per rit.d'acq. su parcella 089-imp.eletr.localesi Sez.4ret	*** DEBITORI DIVERSI ***	900.000		900.000		40	
			TOTALE ANNO	1.080.000		1.080.000			
			TOTALE PARZIALE	1.080.000		1.080.000			
			TOTALE ANNO	7.852.000		7.852.000			
			TOTALE PARZIALE	75.889.000		59.783.360		40	
1800	00207	ANNO 1989 saldo contributi per conferimento bove di studio	MINISTERO AGRICOLTURA E FORESTE	69.000.000	-14.000.000		55.000.000		
		*** TOTALE VARIAZIONE : adqg.contributo a effettivo senza spesa merce tartarico	TOTALE CAPITOLO	69.000.000	-14.000.000		55.000.000		
1800	00234	saldo contr.programma strano. Incres. Promoz. Articolato	*** DEBITORI DIVERSI ***	38.211.000			38.211.000		
			TOTALE ANNO	38.211.000			38.211.000		
			TOTALE PARZIALE	38.211.000			38.211.000		
1800	00234	per saldo contributo programma strano d. Ordineamenti Culturali 1°	*** DEBITORI DIVERSI ***	29.205.000		29.205.000		272	15/09/92
			TOTALE ANNO	29.205.000		29.205.000			
1800	00172	Per vendite mais zootecnico, grano tenero etc. Az. S. Pastore	*** DEBITORI DIVERSI ***	153.920			153.920		
1800	00234	Per vendite prodotti agricoli azienda San Pastore	*** DEBITORI DIVERSI ***	103.374			103.374		

XII LEGISLATURA - DISEGNI DI LEGGE E RELAZIONI - DOCUMENTI

LISTA RESIDUI ATTIVI PER L'ANNO 1992

SEZ. INACC. COD. CAP.	DESCRIZIONE	DEBITORE	AMMONTARE	VARIAZIONI	RISCOSSO	DA RISCOGGERE	N° REV. DATA REV.
	<b>ANNO 1989</b>						
1800 00172 412051	Per alienazione bestiame Az.S.Pastore	*** DEBITORI DIVERSI ***	257.276			257.276	
		TOTALE CAPITULO	257.276			257.276	
1800 00223 515013	per finanziamenti acquisti c/cap. Prog. Inci. Produz. Tartuf.	*** DEBITORI DIVERSI ***	1.400.000			1.400.000	
		TOTALE CAPITULO	1.400.000			1.400.000	
1800 00191 722010	rit. d'acconto su affidam. incarico dirizz. lavori imp. elettr.	*** DEBITORI DIVERSI ***	43.651.750			43.651.750	
		TOTALE CAPITULO	43.651.750			43.651.750	
		TOTALE ANNO	285.000			285.000	
		TOTALE PARZIALE	287.079.044	-14.000.000	21.205.000	148.905.044	
				-13.799.940	86.748.044	164.724.044	
	<b>ANNO 1990</b>						
1800 00320 203020	per saldo contributo borse di studio laureati e diplomati	MINISTERO AGRICOLTURA E FORESTE	16.500.000			16.500.000	
		TOTALE CAPITULO	16.500.000			16.500.000	
1801 00185 203027	Per contributo progettuale "Foraggiicoltura prativa"	MINISTERO AGRICOLTURA E FORESTE	12.550.285			12.550.285	
		TOTALE CAPITULO	12.550.285			12.550.285	
1801 90003 307011	police di barabbietola non ritirate	U.S.A. S.P.A.	1.330.450			1.330.450	
1801 90111 307011	VENUTA MAIS ZOOTECNICO	CELLI RAFFAELI	654.200		654.200		
		TOTALE CAPITULO	1.984.650		654.200	1.330.450	200 21/07/92
1801 00184 515019	Per finanziamento in c/capitale prog. Foraggiicoltura Prativa	MINISTERO AGRICOLTURA E FORESTE	7.221.250			7.221.250	
		TOTALE CAPITULO	7.221.250			7.221.250	
1800 00217 722050	per restituzione deposito cauzionale 3 banche (ss. Fiat)	*** DEBITORI DIVERSI ***	300.000			300.000	
		TOTALE CAPITULO	300.000			300.000	
		TOTALE ANNO	38.558.185		654.200	37.903.985	
		TOTALE PARZIALE	326.452.231	-13.999.940	87.624.250	222.828.031	
	<b>ANNO 1991</b>						
1800 90081 203228	per contributo a titolo attività ricerca Prog. C. 500. Collaboraz. Ministero Agricoltura e Foreste	MINISTERO AGRICOLTURA E FORESTE	29.462.500	-12.687.800		16.774.700	
		TOTALE CAPITULO	29.462.500	-12.687.800		16.774.700	
1800 00082 203228	per contributo finanziamento Programma CEE Set. Allevamento	MINISTERO AGRICOLTURA E FORESTE	21.740.000			21.740.000	
		TOTALE CAPITULO	21.740.000			21,740,000	
1800 00084 203228	per contributo finanziamento Programma CEE Sezione di Riezz	MINISTERO AGRICOLTURA E FORESTE	21,740,000			21,740,000	
		TOTALE CAPITULO	21,740,000			21,740,000	

XII LEGISLATURA - DISEGNI DI LEGGE E RELAZIONI - DOCUMENTI

LISTA RESIDUI ATTIVI PER L'ANNO 1992

SEZ. N° ACC.	COD. CAP.	DESCRIZIONE	ESISTENZE	AMMONTARE	VARIAZIONI	RISCIOSO	DA RISCOVERE	N° REV.	DATA REV.
1800	00138	307010	ANNO 1991					44	18/02/92
		per vendita frumento dal centro sperimentale di Fagnano		8.986.172		8.986.172			
		per vendita mais zootecnico fatt. 120	INDILMO MEDICELLI S.n.c.	8.986.172		8.986.172			
1801	00221	307011	per vendita mais zootecnico fatt. 120	4.590.261		4.590.261		102	15/04/92
1801	00222	307011	per vendita mais zootecnico fatt. 121	9.513.170		9.513.170		201	21/07/92
1801	00223	307011	per vendita mais zootecnico fatt. 122	5.372.877		5.372.877		102	15/04/92
1801	00282	307011	mais zootecnico	231.000		231.000		102	15/04/92
1801	00108	307011	mais zootecnico	129.000		129.000		102	15/04/92
1801	00177	307011	grano	181.500		181.500		102	15/04/92
1801	00211	307011	mais zootecnico	84.002		84.002		424	22/12/92
1801	00214	307011	mais zootecnico	84.002		84.002		102	15/04/92
1801	00217	307011	barbabietole da zucchero	15.386.833		15.386.833		102	15/04/92
1801	00224	307011	girasole	13.877.811		13.877.811		102	15/04/92
1801	00233	307011	barbabietole da zucchero	32.452.407	-2.240.547	30.211.860		201	21/07/92
		*** MOTIVO VARIAZIONE: Trattamenti associativi A.N.B. e spese postali versate							
1801	00234	307011	grano	15.487.500		15.487.500		102	15/04/92
1801	00234	307011	grano	1.625.701		1.625.701		201	21/07/92
1801	00237	307011	girasole	7.162.929		7.162.929		102	15/04/92
1801	00271	307011	grano	99.001		99.001		102	15/04/92
1801	00272	307011	mais zootecnico	36.001		36.001		201	21/07/92
1801	00273	307011	mais zootecnico e grano	105.002		105.002		424	22/12/92
1801	00274	307011	barbabietole da zucchero	811.546		811.546		201	21/07/92
1801	00275	307011	grano da pascolo	1.499.995		1.499.995		102	15/04/92
1801	00276	307011	grano da pascolo	3.079.994		3.079.994		201	21/07/92
1801	00285	307011	per vendita mais zootecnico fatt. 123	24.150.672	-2.240.547	21.910.125		201	21/07/92
		*** MOTIVO VARIAZIONE: CEREALI							
		TOTALE CAPITULO		136.335.324		134.094.777			
1801	00225	308011	per affitto immobile per il periodo gennaio-luglio 1991	1.261.071		1.261.071		432	22/12/92
1801	00226	308011	per affitto immobile per il periodo agosto-dicembre 91	1.035.880		1,035.880		432	22/12/92
1801	00227	308011	per affitto immobile relativo al mese di dicembre 91	51.850		51.850		205	21/02/92
1801	00228	308011	per affitto immobile relativo al mese di dicembre 1991	69.340		69.340		103	15/04/92
		TOTALE CAPITULO		2.418.141		2.418.141			
1800	00229	308030	per cedole su titoli in deposito	7.000		7.000		96	8/04/92
1800	00230	308030	per interessi maturati sul conto della Tesoreria Provinc.	2.570.644		2.570.644		95	8/04/92
1800	00231	308030	per interessi maturati sul c/c postale	25.291		25.291		206	21/07/92
		TOTALE CAPITULO		2.602.935		2.602.935			
1801	00206	612031	per alienazione trattore OH 850 Targa PI 2398	10.000.000		10.000.000	10.000.000		
1801	00207	612031	1/2 vitelle latte, 1/2 e 5/6	10.000.000		10.000.000	10.000.000		
		TOTALE CAPITULO		20.000.000		20.000.000			
1800	00283	515010	per contributo spese in circolazione Progr. CEE Sez. Cattedraro	304.640.000		304.640.000	304.640.000		
1800	00284	515010	per contributo spese in c/capitale Progr. CEE Sez. Cattedraro	304.640.000		304.640.000	304.640.000		
1800	00285	515010	per contributo spese in c/capitale Progr. CEE Sez. Cattedraro	712.629.619		712.629.619	712.629.619		
1800	00286	515010	per contributo spese in c/capitale Progr. CEE Sez. Cattedraro	712.629.619		712.629.619	712.629.619		



XII LEGISLATURA - DISEGNI DI LEGGE E RELAZIONI - DOCUMENTI

LISTA RESIDUI ATTIVI PER L'ANNO 1992

SET. N° ACC.	CON. CAP.	DESCRIZIONE	DEBITORE	SPORIBILE	VAZIANTI	RISCIOSO	DA RISCITTORE	N° REV.	DATA REV.
1800	00207	722010	ANNO 1991						
1800	00232	722010	Titolenza di account su med.pres.Consiglieri	111.000		111.000		111	15/04/92
1800	00232	722010	Titolenza di account su competenz Land Eco e sig.Giachetti	104.500		104.500		29	12/02/92
1800	00208	722020		215.500		215.500		30	12/02/92
1800	00210	722020		6.978.460		6.978.460		1	14/01/92
1800	00211	722020		54.070		54.070		36	21/02/92
1800	00213	722020		595.200		595.200		35	21/02/92
1800	00214	722020		3.099.396	-9.700	2.999.696		43	12/03/92
1800	00215	722020		4.095.623	-11.951	4.083.672		169	10/06/92
1800	00216	722020		5.232.170	-8.029	5.224.141		99	14/04/92
1800	00216	722020		7.436.754		7.436.754		293	1/10/92
1800	00217	722021		27.404.273	-29.480	27.374.793		2	14/01/92
1800	00217	722021		2.165.244		2.165.244		33	21/02/92
1800	00218	722021		726.450	-160	726.290		195	14/07/92
1800	00218	722021		8.998.906	-143.000	8.855.906		100	14/04/92
1800	00219	722021		12.491.292	-106.998	12.384.294		294	1/10/92
1800	00220	722020		24.324.916	-250.158	24.074.758		3	22/01/92
1800	00220	722020		2.000.000		2.000.000		112	15/04/92
1800	00220	722020		2.000.000		2.000.000		4	22/01/92
1800	00220	722020		500.000		500.000		113	15/04/92
1800	00220	722020		1.305.367.782	-15.208.205	1.290.159.577	1.086.544.319		
1800	00220	722020		1.631.650.013	-29.208.165	1.602.441.848	1.389.592.352		
1800	00650	203020	ANNO 1992						
1800	00650	203020	Contributo per conferimento borsa di studio (borsa) su spoglio: MINISTERO AGRICOLTURA E FORESTE	9.000.000		9.000.000			
1800	00650	203027	Per contributo progetto "Studio degli orti"	2.000.000		2.000.000			
1800	00224	307010	Per vendita oasis centro sperimentale di Fagnano	19.037.500		19.037.500			
1800	00225	307010	Per vendita grano tenero centro di Fagnano	118.037.500		118.037.500			
1800	00225	307010		10.308.480		10.308.480			
1800	00225	307010		10.743.200		10.743.200			
1800	00225	307010		21.051.680		21.051.680			

XII LEGISLATURA - DISEGNI DI LEGGE E RELAZIONI - DOCUMENTI

LISTA RESIDUI ATTIVI PER L'ANNO 1992

SEZ. N° ACC. COD. CAP.	DESCRIZIONE	DEBITORE	AMMONTARE	IMMOBILIZI	RISCOSSO	DA RISCOSSIONE	N° REV.	DATA REV.
<b>ANNO 1992</b>								
1801 90226 307011	Mais zootecnico	CAPPARELLI FRANCESCO	34.000			34.000		
1801 90225 307011	Mais zootecnico	CAPPARELLI FRANCESCO	70.001			70.001		
1801 90294 307011	Mais zootecnico	CECILIA VIOLANDO	34.001			34.001		
1801 90297 307011	Grano	CAPPARELLI FRANCESCO	34.001			34.001		
1801 90104 307011	Mais zootecnico	FLAMINI GIOVANNI	374.480			374.480		
1801 90112 307011	Mais zootecnico	A.P.S. S.p.A. SEVENTI-MANGIPI-CEREALI	33.500.400			33.500.400		
1801 90125 307011	Era medica in prato	LIBERATI ENRICO	3.300.000			3.300.000		
1801 90134 307011	Mais zootecnico	CAPPARELLI FRANCESCO	70.001			70.001		
1801 90137 307011	Mais zootecnico	MARTINI PRIMO	140.001			140.001		
1801 90151 307011	Mais zootecnico	A.P.S. S.p.A. SEVENTI-MANGIPI-CEREALI	23.750.413			23.750.413		
1801 90157 307011	Mais zootecnico	MARTINI PRIMO	124.002			124.002		
1801 90194 307011	Mais zootecnico	BARLOMEO MARCELLO	40.000			40.000		
1801 90197 307011	Grano e mais zootecnico	CAPPARELLI FRANCESCO	90.000			90.000		
1801 90198 307011	Mais zootecnico e grano	CARLONE MARCELLO	90.000			90.000		
1801 90202 307011	Mais zootecnico	CAPPARELLI FRANCESCO	40.000			40.000		
1801 90203 307011	Mais zootecnico e grano	COLARETTI ALBERTO	40.000			40.000		
1801 90205 307011	Mais zootecnico	PASQUALI DOMENICO	144.000			144.000		
1801 90207 307011	Barbabietole da zucchero	S.A.D.H. S.P.A.	48.488.474			48.488.474		
1801 90209 307011	Mais zootecnico	MILINO PA.M.A.L.A.	1.143.994			1.143.994		
1801 90210 307011	Mais zootecnico	MARONE BERNARDINO SOC. FAM.	2.072.990			2.072.990		
1801 90211 307011	Mais zootecnico	DI RIZZO AMMIRATA	1.982.990			1.982.990		
1801 90221 307011	Mais zootecnico	MILINO PA.M.A.L.A.	1.271.994			1.271.994		
1801 90222 307011	Strawale sfuso	MARONE BERNARDINO SOC. FAM.	4.597.888			4.597.888		
1801 90223 307011	Grano e mais zootecnico	OLEIFICI CENTRO ITALIA O.C.I. S.R.L.	438.352			438.352		
1801 90225 307011	Grano	MARTINI PRIMO	650.985			650.985		
1801 90226 307011	Barbabietole da zucchero	LUCCI LUCIANO	108.478			108.478		
1801 90227 307011	Mais zootecnico	S.A.D.H. S.P.A.	1.287.721			1.287.721		
1801 90228 307011	Mais zootecnico	FLAMINI GIOVANNI	190.216			190.216		
1801 90229 307011	Mais zootecnico	D'IPPOLITI GIOVANNI	929.979			929.979		
1801 90245 307011	Mais zootecnico	MARONE BERNARDINO SOC. FAM.	2.255.482			2.255.482		
1801 90246 307011	Mais zootecnico	VALENTINI DOMENICO	725.384			725.384		
1801 90247 307011	Mais zootecnico	ESPESITO GIOVANNI	44.790			44.790		
1801 90249 307011	Mais zootecnico	AMBUCCI MARIO	154.300			154.300		
1801 90270 307011	Mais zootecnico	GIOMISI DAVIDO	124.800			124.800		
1801 90271 307011	Mais zootecnico	BARLOMEO MARCELLO	61.001			61.001		
1801 90274 307011	Grano	MARTINI PRIMO	184.378			184.378		
1801 90277 307011	Mais zootecnico	CAPPARELLI FRANCESCO	30.501			30.501		
1801 90278 307011	Mais zootecnico	MANTONDI DOMENICO	94.300			94.300		
1801 90279 307011	Mais zootecnico	GIORDANI GIRO	62.001			62.001		
1801 90280 307011	Mais zootecnico	LUCCI LUCIANO	238.703			238.703		
1801 90281 307011	Mais zootecnico	FLAMINI GIOVANNI	373.200			373.200		
1801 90282 307011	Mais zootecnico	HOLLER WALTER	220.904			220.904		
1801 90283 307011	Mais zootecnico	LIPOZZI ELIO	120.301			120.301		
1801 90284 307011	Mais zootecnico	GRANELLA GIACOMO	120.301			120.301		
1801 90285 307011	Mais zootecnico	ISABELLE LINO	1.544.209			1.544.209		
1801 90286 307011	Mais zootecnico	DI RIZZO AMMIRATA	4.300.094			4.300.094		
1801 90287 307011	Mais zootecnico	A.P.S. S.p.A. SEVENTI-MANGIPI-CEREALI	32.800.540			32.800.540		
1801 90288 307011	Compagnio prezzo girasole	CONSORZIO AGRARIO INTERPALE DI RIETI E TERMI	3.494.942			3.494.942		

XII LEGISLATURA - DISEGNI DI LEGGE E RELAZIONI - DOCUMENTI

LISTA RESIDUI ATTIVI PER L'ANNO 1992

SEZ. IN ACC. COD. CAP.	DESCRIZIONE	DEBITORE	AMMONTARE	VARIAZIONI	RISOSSO	DA PISCIODERE	N° REV. DATA REV.
1801 90209 307011	ANNO 1992 P.A.S. tecnico	D. OMFELIO GABRIELLA	22.098.940			22.098.940	
1801 90224 306011	Per affitto immobiliare App.Dic.92 Dr. Pasquone	*** DEBITORI DIVERSI ***	216.207.206			216.207.206	
1800 00222 300030	Per interessi su depositi c/c postale	TOTALE CAPITOLO	1.191.245			1.191.245	
1800 00223 300030	Per interessi su depositi c/fruttifero esercizio 1992	TOTALE CAPITOLO	1.191.245			1.191.245	
1800 00198 412020	Alimentazione fermentatore Biostat H	AMMINISTRAZIONE P.I.-CENTRO COMP.BANCONOSTIA RI BANCA D'ITALIA	437			437	
1801 90031 412001	Vitello matr. 053 e vitello matr. 054	TOTALE CAPITOLO	193.028			193.028	
1801 90277 412051	Vitello matr. 041	B. BRANI S.p.A.	194.445			194.445	
1801 90278 412051	Vitello matr. 044		8.800.000			8.800.000	
1801 90280 412051	Vitello matr. 043		8.800.000			8.800.000	
1801 90284 412051	Vitello matr. 046	SEZILLI EUGENIO PANTILLI MARIZIO	2.450.992			2.450.992	
1800 00177 515010	contributo per acquisto attrezzature programma 1992	CHIANI DOMENICO ANTONIO CHIANI DOMENICO ANTONIO PANTILLI MARIZIO	1.378.003			1.378.003	
1800 00194 722010	ritenuta d'acconto su saldo indennità Presidente anno 92	TOTALE CAPITOLO	1.378.003			1.378.003	
1800 00221 722010	ritenuta d'acconto su competenze Mar.92	MINISTERO AGRICOLTURA E FORESTE	1.491.000			1.491.000	
1800 00226 722010	ritenuta d'acconto su indennità assistenti estero Dr. Riclianus	TOTALE CAPITOLO	844.000			844.000	
1800 00228 722010	ritenuta d'acconto su indennità assistente estero Rirabelle		134.043			134.043	
1800 00231 722010	ritenuta d'acconto su f/incentivante anno 1991		67.938			67.938	
1800 00234 722010	Per compaggio ritenuta d'acconto su competenze anno 92		236.081			236.081	
1800 00237 722010	Per compaggio ritenuta d'acconto su arretrati pers.operazio	*** DEBITORI DIVERSI ***	14.798.748			14.798.748	
1800 00091 722020	accantonamento saldo oneri ass.li Enzisa impiegato P.O.C.	ISTITUTO SPERIMENTALE STUDIO E DIFESA SUOLO	24.260			24.260	
1800 00114 722020	accant. oneri ass.li impiegato I. deterra. per. 1/1 - 31/5/92	ISTITUTO SPERIMENTALE STUDIO E DIFESA SUOLO	17.790			17.790	
1800 00121 722020	ritenute prev.li e ass.li su quote assegno invalidità	DEIANA FERNANDO	313.037			313.037	
1800 00211 722020	per accantonam.ril.prev.li ed ass.li pers.oper. 3° trim.92 Sede	ISTITUTO SPERIMENTALE STUDIO E DIFESA SUOLO	3.295.678			3.295.678	
1800 00218 722020	accantonam.ritenute su stip.Dic.92 e 12° sem.personale Istit	ISTITUTO SPERIMENTALE STUDIO E DIFESA SUOLO	4.664.214			4.664.214	
1800 00225 722020	accanton.ril.ass.li su ind. assistenza estero /ricercatori sem	ISTITUTO SPERIMENTALE STUDIO E DIFESA SUOLO	7.826.343			7.826.343	
1800 00227 722020	P.I. ass.li su indennità assistenza estero Dr. Riclianus	ISTITUTO SPERIMENTALE STUDIO E DIFESA SUOLO	726.450			726.450	
1800 00229 722020	ril.prev.li e ass.li su indennità assistenza estero Rirabelle	RICLIANUS NERINO C/O ISTITUTO DIFESA SUOLO	68.0751			68.0751	
1800 00230 722020	accantonamento ril.prev.li e ass.li f/incentiv. onere Orzano	IRIBABELLA CA. ALDO	34.0701			34.0701	
1800 00232 722020	ril.prev.li e ass.li su f/incentivazione anno 1992	ISTITUTO SPERIMENTALE STUDIO E DIFESA SUOLO	975.2105			975.2105	
1801 00233 722020	accantonam.ril.prev.li e ass.li su f/incentiv. onere Orzano	*** DEBITORI DIVERSI ***	66.2941			66.2941	
1801 00237 722020	accantonam.ril.prev.li e ass.li su f/incentiv. onere Orzano	ISTITUTO SPERIMENTALE STUDIO E DIFESA SUOLO	256.5361			256.5361	
1801 00245 722020	accantonam.ril.prev.li e ass.li salari pers.oper. 3° trim.92	ISTITUTO SPERIMENTALE STUDIO E DIFESA SUOLO - S.O.P. RIETI	7.864.3001			7.864.3001	
1801 00245 722020	accantonam.ril.prev.li e ass.li salari pers.oper. 3° trim.92	ISTITUTO DIFESA SUOLO - S.O.P. RIETI	4.045.7141			4.045.7141	
1801 00245 722020	accantonam.ril.prev.li e ass.li salari pers.oper. 3° trim.92	TOTALE CAPITOLO	30.180.076			30.180.076	
1801 00244 722021	accantonam.ril.prev.li e ass.li pers.oper. 3° trim.92 S.Pastore	ISTITUTO DIFESA SUOLO - S.O.P. RIETI	5.934.704			5.934.704	

XII LEGISLATURA - DISEGNI DI LEGGE E RELAZIONI - DOCUMENTI

LISTA RESIDUI ATTIVI PER L'ANNO 1992

SEL. N° ACC.	COD. CAP.	DESCRIZIONE	DEBITORE	AMMONTARE	VARIAZIONI	ESIGENZE	D. P. SCADUTE	N° PEG. DATA PEG.
<b>ANNO 1992</b>								
1801	00216	722021	accantonam. prev. li e ass. li pers. op. 4° trim. 92 S. Pastore	14.487.919			14.487.919	
1801	00217	722021	accantonam. prev. li e ass. li pers. op. 1° det. 4° trim. 92	94.248			94.248	
1801	00219	722021	accantonam. ritenute su competenze dic. 92 Impreg. Alzeida S.P.	2.324.794			2.324.794	
1801	00220	722021	saldo accantonam. li competenza anno 92 Impreg. Alzeida	834.110			834.110	
			TOTALE CAPITOLI	23.481.915			23.481.915	
1800	00210	722040	per recupero costituzione fondo ecobattito vede	2.000.000			2.000.000	
			TOTALE CAPITOLI	2.000.000			2.000.000	
1800	00208	722070	per restituzione fondo ecobattito 1992	700.000			700.000	
1800	00209	722070	per restituzione fondo ecobattito 1992	500.000			500.000	
			TOTALE CAPITOLI	1.200.000			1.200.000	
1800	00199	722080	per recupero anticipo spese missioni in Germania	2.400.000			2.400.000	
1800	00200	722080	per recupero anticipo spese per stage in U.S.A. Tennessee	7.850.000			7.850.000	
1800	00201	722090	per recupero anticipo per stage ad Avignone c/o I.M.R.A.	5.950.000			5.950.000	
1800	00202	722090	per recupero anticipo spese missione mese di dicembre 1992	134.500			134.500	
1800	00203	722090	per recupero anticipo spese ind. assistioni di dicembre 1992	164.000			164.000	
1800	00204	722090	per recupero anticipo ind. assistioni per 25-27 novembre 1992	325.000			325.000	
1800	00205	722090	per recupero anticipo ind. assistioni 25-27 novembre 1992	325.000			325.000	
1800	00206	722090	per recupero anticipo ind. assistioni periodo 2-4 dicembre 1992	325.000			325.000	
1800	00207	722090	per recupero anticipo su ind. assistioni per 2-4 dicembre 92	325.000			325.000	
			TOTALE CAPITOLI	17.742.500			17.742.500	
			TOTALE ANNO	592.159.379			592.159.379	
			TOTALE GENERALE	2.223.979.392	-29.708.145	293.210.518	1.901.251.279	

XII LEGISLATURA - DISEGNI DI LEGGE E RELAZIONI - DOCUMENTI

*Allegato n. 4: Residui Anni  
Allegato n. 2: Residui  
dell'Anno 1992*

LISTA RESIDUI PASSIVI PER L'ANNO 1992

SEL. N° IMP.	COD. CAP.	DESCRIZIONE	CREDITORE	AMMONTARE	VARIAZIONI	PAGATO	DA PAGARE	N° INV.	DATA INV.
1800	01406	104180	ANNO 1987				5.000.000		
			Esecuzione progetto per lavori di manutenzione centro Figma	*** CREDITORI DIVERSI ***			5.000.000		
1800	01407	104180	Progettazione e ristrutturazione impianto termico S.O.P.Ci	*** CREDITORI DIVERSI ***			3.300.000		
			TOTALE ANNO				8.300.000		
			TOTALE PARZIALE				8.300.000		
1800	01280	104130	ANNO 1988				6.009.440		
			Per lavori di manutenzione abitazione del Centro di Figma	*** CREDITORI DIVERSI ***			6.009.440		
1800	01277	104180	Per progetto adeguamento impianto elettrico a norma di legge	*** CREDITORI DIVERSI ***			6.050.000		
1800	01281	104181	Per progetto adeguamento impianto elettrico Az. San Pastore	*** CREDITORI DIVERSI ***			7.260.000		
			TOTALE CAPITOLO				7.260.000		
1800	01378	211050	Per opere di sistemazione movimento franoso centro di Figma	*** CREDITORI DIVERSI ***			3.636.320		3/04/92
1800	01379	211050	Per esecuzione opere di copertura passaggio sez. Benesi	*** CREDITORI DIVERSI ***			9.474.637		10/04/92
			*** NOTINO VARIAZIONE : Economici ***						
1800	01411	211050	per lavori di sistemazione muro di cinta e cancelli Istituto	*** CREDITORI DIVERSI ***			37.025.000		11/50/92
			TOTALE CAPITOLO				40.641.320		26/10/92
1800	01280	421010	Ritenuta d'acconto su parcella Merisani e Fabellini	*** CREDITORI DIVERSI ***			900.000		
1800	01282	421011	Ritenuta d'acconto su parcella Merisani e Fabellini	*** CREDITORI DIVERSI ***			900.000		
			TOTALE CAPITOLO				1.800.000		
			TOTALE ANNO				11.469.235		
			TOTALE PARZIALE				11.469.235		
1800	01391	102053	ANNO 1989				1.016.740		
			Indennità per rissioni merisani prog. decret. prod. tartaricicola	*** CREDITORI DIVERSI ***			1.016.740		18 5/02/92
									20 1/02/92
									14 5/02/92
									13 1/02/92
									12 5/02/92
									11 5/02/92
									10 5/02/92
									9 14/01/92
1800	01374	102083	Oneri ass. li e prev. li su competenze impiegati l. determinato	*** CREDITORI DIVERSI ***			1.225.212		
			TOTALE CAPITOLO				1.225.212		

XII LEGISLATURA - DISEGNI DI LEGGE E RELAZIONI - DOCUMENTI

LISTA RESIDUI PASSIVI PER L'ANNO 1989

Art. e cap.	Cod. cap.	DESCRIZIONE	CREDITORE	AMMONTARE	VARIAZIONI	PAGATO	Da pagare	1° num.	DATA PAG.
1800 01205	104060	ANNO 1989 per acquisto estratti pubblicati. Dell. Bazzocchi ris. antiracket.	*** CREDITORE DIVERSI *** TOTALE CAPITULO	190.000 190.000			190.000 190.000	29	22/01/92
1800 01205	104103	per acquisto materiali vari di carattere tecnico user. a. user.	*** CREDITORE DIVERSI ***	4.052.486		4.052.486		29	22/01/92
1800 00737	104120	per acquisto orive per IBM AT	*** CREDITORE DIVERSI ***	410.193	-410.193				
1800 00875	104120	*** MOTIVO VARIAZIONE : Acquisto inzerco per sostituzione dello stesso in dotaz. per riparazione fabbricatore di ghiaccio	*** CREDITORE DIVERSI ***	119.000	-119.000				
1800 01049	104120	*** MOTIVO VARIAZIONE : Intervento non fattor per 499116 pezzi ricambi in garan	*** CREDITORE DIVERSI ***	220.000	-220.000				
1800 01057	104120	per riparazione fabbricatore di ghiaccio sezione biologia	*** CREDITORE DIVERSI ***	90.000	-90.000				
		*** MOTIVO VARIAZIONE : Interv. non fattor per sostit. pezzi ricambio in garan.	*** CREDITORE DIVERSI ***	839.193	-839.193				
		*** MOTIVO VARIAZIONE : Interv. non fattor in quanto ripar. rig. guiglia calcol.	TOTALE CAPITULO			329.446 329.446		131	31/02/92
1800 01285	104130	per installazione apparecchi telefonici deriv. da centralino	*** CREDITORE DIVERSI ***	1.481.076		1.481.076			
1800 01284	104180	per efficienza. incarico direz. lavori sistemi. imp. elettr. ist.	*** CREDITORE DIVERSI ***	1.481.076		1.481.076			
1800 01411	104210	per acquisto divise commessi Istituto	*** CREDITORE DIVERSI ***	2.000.000		2.000.000			
1800 01414	105010	Per borsa di studio diplomati e laureati	*** CREDITORE DIVERSI ***	2.000.000		2.000.000			
		*** MOTIVO VARIAZIONE : saldo e spesa accertata per borsa di studio non suffr.	TOTALE CAPITULO	47.608.000	-5.000.000	42.608.000		57	31/01/92
								58	31/01/92
								59	31/01/92
								60	31/05/92
								61	31/01/92
								62	31/01/92
								68	28/02/92
								69	28/02/92
								69	28/02/92
								69	28/02/92
								69	28/02/92
								69	28/02/92
								69	28/02/92
								273	1/04/92
								274	1/04/92
								275	1/04/92
								442	4/02/92
								443	4/02/92
								444	4/02/92
								444	4/02/92

XII LEGISLATURA - DISEGNI DI LEGGE E RELAZIONI - DOCUMENTI

LISTA RESIDUI PASSIVI PER L'ANNO 1992

SEZ. N° SUP.	CON. CAV.	DESCRIZIONE	CREDITORE	AMMONTARE	VAZIACIONI	PAGATO	DA PAGARE	N° MAN.	DATA MAN.
1800 01415	105010	ANNO 1989 Per borse di studio diplomati e laureati *** MOTIVO VARIAZIONE : alcune spese accertate per borse di studio non usufr.	*** CREDITORI DIVERSI ***	18.292.000	-8.400.000	9.892.000		407 543 544 547 548 549 587 589 634 639 810 841 842 843 171 172 249 443 544 588	4/05/92 1/06/92 1/06/92 1/06/92 1/06/92 1/06/92 10/06/92 10/06/92 23/06/92 1/07/92 24/07/92 4/08/92 28/09/92 28/09/92 28/09/92 28/09/92 24/03/92 4/05/92 25/05/92 10/06/92
1800 01627	210050	Per lavori di adeguamento impianti elettrici sede Istituto	TOTALE CAPITULO	45.900.000	-14.000.000	51.900.000	78.695.295 78.695.295		
1800 01129	421010	rit.d'acc.mu off. incar. per dirizz.lavori per sist. imp. elettr.	*** CREDITORI DIVERSI *** *** CREDITORI DIVERSI *** *** CREDITORI DIVERSI ***	285.000 285.000 156.215.248 238.927.665		58.324.084 69.993.339	285.000 285.000 82.851.971 153.112.731		
1800 01181	104080	ANNO 1990 per corsi per il personale della Sede centrale per corso d'inglese per il personale della Sezione di Eletti *** MOTIVO VARIAZIONE : rine e somma accertata per impositib. sviluppo corso	*** CREDITORI DIVERSI *** *** CREDITORI DIVERSI *** *** CREDITORI DIVERSI ***	2.730.000 2.300.300 4.730.000	-2.000.000		2.730.000		
1800 01181	104080	per stampa vol. XI annuali Istituto e relativi estratti *** MOTIVO VARIAZIONE : maggiore spesa accertata febbraio C.A.M.-5 del 2/11/92	*** CREDITORI DIVERSI *** *** CREDITORI DIVERSI ***	20.000.000 20.000.000	2.948.000	13.324.160	7.424.880	1367	11/12/92
1800 01181	104100	Per acquisto materiale per il laboratorio di Fisiologia per realizzazione foto da girare per la sez. di Chimica Per acquisto prodotti per il laboratorio di Biologia *** MOTIVO VARIAZIONE : Ordine incesso per prodotto non disponibile	FOTO STUDIO 75 DI PASQUINI TEMPI FOTO STUDIO 76 DI PASQUINI GIAMI OLIVIO MARTELLI S.p.A.	101.200 287.500 43.792	-43.792		101.200 397.500		
1800 00641	104100	Per acquisto scatole petra Falcon-sez. Biologia	OLIVIO MARTELLI S.p.A.	18.000		18.000			
1800 01154	104100	Per acquisto confezione da 500 cvette micro sez. Biologia *** MOTIVO VARIAZIONE : Ordine incesso per prodotto non disponibile	OLIVIO MARTELLI S.p.A.	35.700	-35.700	18.000		1228	12/11/92

XII LEGISLATURA - DISEGNI DI LEGGE E RELAZIONI - DOCUMENTI

LISTA RESIDUI PASSIVI PER L'ANNO 1992

CL. N° DISEGNO LEGGE	DESCRIZIONE	DEBITORE	AMMONTARE	VARIAZIONI	PAGATO	DA PAGARE	N° ANN.	DATA INA.
<b>ANNO 1990</b>								
1800 0057	Per espropriazione prof. di zona Montepulciano	TOTALE CAPITOLI	585.492	-79.492	18.000	488.500		
1800 0062	Per pesate di raccolta orzo e frumento e acquisto giunco	RESIDUI PASSIVI LISI A. & FIGLI S.p.A.	1.391.150	-33.320		1.391.150		
	*** MOTIVO VARIAZIONE: Presale - accorralti non fatt. per fine contratto acquirente	TOTALE CAPITOLI	1.324.420	-33.320		1.324.420		
1800 0050	Installazione quadro elettrico c/o Labor Centro di Fagnola	DELLA ROCCA FARMISCO - IMPIANTI ELETTRICI	297.500			297.500		
1800 0105	Per lettera in metallo per bobole gas laboratorio di Fagnola	LATINI F.LLI PIERO & BRUNETTO s.n.c.	208.000			208.000		
1800 0120	per lavori murari imbiancatura locali Istituto	*** CREDITORI DIVERSI ***	1.000.000	-245.000	755.000		74	5/02/92
	*** MOTIVO VARIAZIONE: Economia	TOTALE CAPITOLI	1.325.500	-245.000	755.000		501	14/05/92
1800 0128	per incarico ricognizione beni immobili centro sper. le figlie	*** CREDITORI DIVERSI ***	3.800.000			3.800.000		
		TOTALE CAPITOLI	3.800.000			3.800.000		
1800 0114	borse di studio laureati e diplomati attività ordinaria	*** CREDITORI DIVERSI ***	44.458.000		30.000.000	11.458.000	44	20/01/92
							43	31/01/92
							173	28/02/92
							280	26/03/92
							276	1/04/92
							448	4/05/92
							449	4/05/92
							545	25/05/92
							570	1/06/92
							441	25/06/92
							440	1/07/92
							811	24/07/92
							812	24/07/92
							871	25/08/92
							872	25/08/92
							861	25/09/92
							862	25/09/92
							1151	23/10/92
							1152	23/10/92
							1292	26/11/92
							1293	26/11/92
							1429	21/12/92
							1430	21/12/92
					30.000.000	11.458.000		
							173	19/04/92
1800 0074	Per circolazione tabacca per affissioni	*** CREDITORI DIVERSI ***	600.000		400.000		674	04/07/92
1800 0072	Per acquisto arredi stanza Presidente e suoi locali	*** CREDITORI DIVERSI ***	5.514.209	-840.000	4.674.209		642	25/06/92
	*** MOTIVO VARIAZIONE: Economia	TOTALE CAPITOLI	2.118.229	-840.000	1.278.229			



XII LEGISLATURA - DISEGNI DI LEGGE E RELAZIONI - DOCUMENTI

LISTA RESIDUI PASSIVI PER L'ANNO 1992

SEC. N° IMP.	COD. CAP.	DESCRIZIONE	CREDITORE	AMMONTARE	USURAZIONI	PAGATO	DA PAGARE	N° MM.	DATA MM.
			TOTALE ANNO TOTALE PARZIALE	78.588.711 317.516.356	-249.371 -16.070.946	48.591.710 118.585.049	29.747.630 182.840.341		
		ANNO 1991							
1800	01127	101020	Indennità di presenza per riunione C.d.A. 19/12/91			300.000	300.000	399	15/04/92
1800	01130	101020	Indennità di presenza per riunione C.d.A. 19/12/91			300.000	300.000	400	15/04/92
1800	01229	101050	Indennità per assioni effettuate dal Dr. Samaritano Dic. 91			60.000	60.000	102	7/02/92
1800	01131	101058	Indennità e rimb. spese per riunione C.d.A. 19/12/91			77.747	77.747		
1800	01227	101058	Riborso spese per assioni effettuate Dr. Samaritano Dic. 91			570.400	570.400	401	15/04/92
1800	01243	102020	Comoglio stipendio per rinnovo contratto			482.900	482.900	103	7/02/92
1800	01244	102040	Per compiglio su lavoro straordinario anno 91 pers. operario			1.053.300	1.053.300	51	31/01/92
1800	01250	102050	Indennità e rimb. spese assioni Dr. Primavera Dicembre 1991			620.894	620.894	52	31/01/92
1800	01246	102050	Indennità e rimborso spese assioni personale Istituto			620.894	620.894	54	31/01/92
1800	01250	102050	Indennità e rimb. spese assioni personale Istit. e barista			44.993	44.993	52	31/01/92
			*** MOTIVO VARIAZIONE : maggiore spesa accertata			44.993	44.993	54	31/01/92
1800	01251	102055	Indennità e rimb. spese assioni Dr. Primavera Dicembre 1991			203.675	203.675	402	15/04/92
1800	01246	102050	Indennità e rimborso spese assioni personale Istituto			2.585.320	2.585.320	49	5/02/92
1800	01250	102050	Indennità e rimb. spese assioni personale Istit. e barista			1.461.815	1.526.375	71	5/02/92
			*** MOTIVO VARIAZIONE : maggiore spesa accertata			94.580	1.526.375	76	5/02/92
1800	01246	102050	Indennità e rimb. spese assioni personale Istituto			4.230.310	4.325.390	77	5/02/92
1800	01246	102050	Indennità e rimb. spese assioni personale Istituto			1.415.560	1.415.560	155	26/02/92
1800	01246	102050	Indennità e rimb. spese assioni personale Istituto			1.415.560	1.415.560	157	5/03/92
1800	01246	102050	Indennità e rimb. spese assioni personale Istituto			1.015.190	1.015.190	178	5/03/92
1800	01246	102050	Indennità e rimb. spese assioni personale Istituto			1.015.190	1.015.190	179	5/03/92
1800	01246	102050	Indennità e rimb. spese assioni personale Istituto			1.015.190	1.015.190	180	5/03/92
1800	01246	102050	Indennità e rimb. spese assioni personale Istituto			1.015.190	1.015.190	181	5/03/92
1800	01246	102050	Indennità e rimb. spese assioni personale Istituto			1.015.190	1.015.190	182	5/03/92
1800	01246	102050	Indennità e rimb. spese assioni personale Istituto			1.015.190	1.015.190	294	3/04/92
1800	01246	102050	Indennità e rimb. spese assioni personale Istituto			1.015.190	1.015.190	117	24/04/92
1800	01246	102050	Indennità e rimb. spese assioni personale Istituto			1.015.190	1.015.190	10	5/02/92
1800	01246	102050	Indennità e rimb. spese assioni personale Istituto			1.015.190	1.015.190	78	5/02/92

XII LEGISLATURA - DISEGNI DI LEGGE E RELAZIONI - DOCUMENTI

LISTA RESIDUI PASSIVI PER L'ANNO 1992

SETT. ISTR. COD. CAP.	DESCRIZIONE	DEBITORE	AMMONTARE	VARIAZIONI	PAGATO	DA PAGARE	N° PAG.	DATA PAG.
1900 01161	ANNO 1991		531.324		531.324		30	22/01/92
1900 01171	Per contributi agricoli unificati operario vicarello	CAU. IFF. PROV. LE CONTI. AGRICOLI UNIFICATI/PISA	4.763.886		4.763.886		8	14/01/92
1900 01184	Compoglio su oneri ass.li su competenze pers. Istituto Dic. PI	ISTITUTO SPERIMENTALE STUDIO E DIFESA SUOLO	54.678		54.678		140	21/02/92
1900 01184	Oneri ass.li su salari pers. operario Istituto - SCAU 3° Tr. in PI	ISTITUTO SPERIMENTALE STUDIO E DIFESA SUOLO	4.095.623	-11.757	4.083.872		578	10/04/92
1900 01190	Oneri prev.li e ass.li su salari pers. operario 3° Tr. in PI	ISTITUTO SPERIMENTALE STUDIO E DIFESA SUOLO	3.009.396	-9.700	2.999.696		196	13/03/92
1900 01194	Oneri prev.li e ass.li su salari operai Rieti - SCAU 3° Tr. in PI	ISTITUTO DIFESA SUOLO - S.O.P. RIETI	5.223.170	-8.029	5.215.141		343	14/04/92
1900 01196	Oneri prev.li e ass.li su salari pers. operario Rieti - SCAU 3° Tr. in PI	ISTITUTO DIFESA SUOLO - S.O.P. RIETI	7.434.754	-79.680	7.355.074		1603	1/10/92
1900 01179	Oneri prev.li e ass.li su competenze Dic. PI Impieg. Az. S. Past.	ISTITUTO DIFESA SUOLO - S.O.P. RIETI	2.105.244		2.105.244		11	14/01/92
1900 01180	Per compoglio oneri ass.li su competenze anno PI	ISTITUTO DIFESA SUOLO - S.O.P. RIETI	728.450	-140	728.310		136	21/02/92
1900 01198	Oneri prev.li e ass.li su salari pers. operario Az. SCAU 3° Tr. in PI	ISTITUTO DIFESA SUOLO - S.O.P. RIETI	8.798.904	-143.000	8.655.904		342	14/04/92
1900 01200	Oneri prev.li e ass.li su salari operai Az. S. Pastore - 4° Tr. in PI	ISTITUTO DIFESA SUOLO - S.O.P. RIETI	12.471.292	-166.798	12.304.494		1004	1/10/92
1900 01178	Oneri prev.li e ass.li su competenze Dic. PI Impiegato t. det.	ISTITUTO SPERIMENTALE STUDIO E DIFESA SUOLO	24.321.916	-250.158	24.071.758		10	14/01/92
1900 01192	Oneri ass.li su competenze impiegato P.O.C. anno PI - Capata	ISTITUTO SPERIMENTALE STUDIO E DIFESA SUOLO	789.342		789.342		138	21/02/92
1900 01207	per corso di inglese per il personale della Sezione	SEE CREDITORI DIVERSI SEE	595.200	-2.500.000	1.384.342			
1900 01204	per fondo incentivazione personale Istituto anno PI	SEE CREDITORI DIVERSI SEE	2.500.000	-2.500.000	2.500.000			
1900 01212	per fondo incentivazione personale Istituto anno PI	SEE CREDITORI DIVERSI SEE	2.500.000	-2.500.000	2.500.000			
1900 01234	Per consumo acqua potabile area di Vicarello	ENTE MAL. ENERGIA ELETTRICA-COMPART. DI FIRENZE	2.600.000	4.480.946	3.259.920	3.721.025	1479	23/12/92
1900 01214	Per spese di energia elettrica sez. Pagna Nov. Dic. PI	ENTE MAL. ENERGIA ELETTRICA-COMPART. DI FIRENZE	2.600.000		3.259.920			
1900 01223	Energia elettrica NOV-DIC	ENTE MAL. ENERGIA ELETTRICA-COMPART. DI FIRENZE	2.600.000		3.259.920			
1900 01225	Per consumo energia elettrica sez. Gabuzzano Lido	ENTE MAL. ENERGIA ELETTRICA-COMPART. DI FIRENZE	2.600.000	4.480.946	3.259.920	3.721.025	1479	23/12/92
1900 01226	Energia elettrica	ENTE MAL. ENERGIA ELETTRICA-COMPART. DI FIRENZE	2.600.000		3.259.920			
1900 01227	Per consumo energia elettrica sez. Gabuzzano L.	ENTE MAL. ENERGIA ELETTRICA-COMPART. DI FIRENZE	2.600.000		3.259.920			
1900 01204	Per fornitura gasolio per riscaldamento	SICUTI S.r.l. - PRODOTTI PETROLIFERI	131.330		131.330		8	14/01/92
1900 01204	Per fornitura gasolio per riscaldamento	SICUTI S.r.l. - PRODOTTI PETROLIFERI	131.000		131.000		27	22/01/92
1900 01204	Per fornitura gasolio per riscaldamento	SICUTI S.r.l. - PRODOTTI PETROLIFERI	3.500.000		3.500.000			

XII LEGISLATURA - DISEGNI DI LEGGE E RELAZIONI - DOCUMENTI

LISTA RESIDUI PASSIVI PER L'ANNO 1992

SET. INTR. COD. CAP.	DESCRIZIONE	CREDITORE	AMMONTARE	IMP. AL 31/12/91	PAGATO	DA PAGARE	N° ANNI	DATA FIN.
1800 01203	ANNO 1991							
1800 01204	Per servizio vigilanza notturna mese Dic. 91 sez. Fagn	COPO VIGILI GIUPATI S.p.A.	416.500		416.500		31	27/01/92
1800 01205	Vigilanza notturna Dicembre	SABIMPOL	285.600		285.600		345	15/04/92
1800 01206	Per servizio pulizia locali mese Dicembre 91 sez. Catazaro	MAGLIA PIZZIA - DITTA IMPALTI PIZZIA	380.800		380.800		17	14/01/92
1800 01207		TOTALE CAPITULO	1.082.900		1.082.900			
1800 01208	Per spese postali dal 10/12 al 31/12/91	COETI MARIA LUISA c/o ISTITUTO DIFESA SUOLO	374.950		374.950		403	15/04/92
1800 01209	Per spese di trasporto colonna cronologica speditrice	*** CREDITORI DIVERSI ***	45.550	-45.550				
1800 01210	Per spese telefoniche periodo Ott.-Nov. 91	*** CREDITORI DIVERSI *** Soc. SIP EDNA	2.343.000		2.343.000		20	14/01/92
1800 01211		TOTALE CAPITULO	4.516.950		4.516.950			
1800 01212	Per spese telefoniche Ott. Nov. 1991	SOC. SIP EDNA	357.000		357.000		20	14/01/92
1800 01213	Per spese telefoniche Sezione di rieti	SIP	2.995.000		2.995.000		20	14/01/92
1800 01214	Per spese postali e spese di trasporto 23/10-31/12	ISTITUTO DIFESA SUOLO - S.O.P. CATAZARO	74.725		74.725		20	14/01/92
1800 01215		TOTALE CAPITULO	6.506.725		6.506.725		115	12/02/92
1800 01216	Per spese trasporto bestiame	*** CREDITORI DIVERSI ***	35.700		35.700		37	14/01/92
1800 01217	Frascochilli	TANACCHERIA LEPIRE ROMA	37.500		37.500		21	14/01/92
1800 01218		TOTALE CAPITULO	73.200		73.200		21	14/01/92
1800 01219	Per spese telefoniche Ott.-Nov. 1991 sez. Catazaro Lido	SOC. SIP INVOLI	541.000		541.000		37	14/01/92
1800 01220		TOTALE CAPITULO	541.000		541.000		37	14/01/92
1800 01221	Bancomero spese per acquisto orario ferroviario sez. Catazaro	ISTITUTO DIFESA SUOLO - S.O.P. CATAZARO	8.500		8.500		378	15/04/92
1800 01222	Estretti	STAMPERIA EDITORIALE E COMMERCIALE PARENTI s.n.c.	200.000	-8.000	208.000		978	17/10/92
1800 01223	*** MOTIVO VARIAZIONE : Maggiore accertamento per aliquota IVA al 4%	GENEALCONTROL S.p.A.	365.913		365.913		750	21/07/92
1800 01224	*** MOTIVO VARIAZIONE : Maggiore spesa per arrotondamento I.V.A.	TOTALE CAPITULO	574.413	9.301	582.414			
1800 01225	Esecuzione carta per il Compendio tabacchicolo Veronese	LAMO ECO STUDIO GEOLOGICO	14.875.000		14.875.000		873	14/07/92
1800 01226	Per estratti contributi Convegno Siss Biomass 91	PATRON EDITORE s.r.l.	699.800	-600	699.200		813	24/07/92
1800 01227	Per estratti lavoro dott. Piccolo	*** CREDITORI DIVERSI ***	270.000	386	270.386		41	24/04/92
1800 01228	*** MOTIVO VARIAZIONE : maggiore spesa accertata	TOTALE CAPITULO	15.844.800	286	15.845.086			
1800 01229	Per acquisto cancelleria 91/92	PARMA S.p.A.	49.800	-49.300				
1800 01230	Per acquisto 400 fogli	*** CREDITORI DIVERSI ***	119.000		119.000		31	5-03-92
1800 01231	Per acquisto anelli per stampante Bell	*** CREDITORI DIVERSI ***	237.000		237.000		31	5-03-92
1800 01232	Per acquisto materiali	PARMA S.p.A.	96.000		96.000		15	18/03/92
1800 01233	Per acquisto materiale di consumo per economato	CAPTELORIA GIUDIO ROMEO s.n.c.	22.300		22.300		274	15/04/92
1800 01234	Per acquisto cartelle e listini	COETI MARIA LUISA c/o ISTITUTO DIFESA SUOLO	143.800		143.800		562	14/05/92
1800 01235	Dischetti per PC, Nastri e Correttore	EMME S.p.A.	215.390		215.390		317	15/04/92

XII LEGISLATURA - DISEGNI DI LEGGE E RELAZIONI - DOCUMENTI

LISTA RESIDUI PASSIVI PER L'ANNO 1992

SET. N° IMP. COD. CAP.	DESCRIZIONE	CREDITORE	AMMONTARE	VALORI	PAGATO	DA PAGARE	N° RAG.	DATA RAG.
1800 01220 104300	ANNO 1991 Laborio spese per acquisto materiale di cancelleria	ISTITUTO DIFESA SOLO - S.O.P. CAMELINO TOTALE CAPITOLI	29.700 912.990	-49.800	29.700 863.190		373	15/06/92
1800 00726 104091	Registri, libretti, cartucce, blocchi belle ecc. ecc.	L'ORTICIO	215.500 215.500		215.500 215.500		359	15/06/92
1800 00652 104100	Per acquisto prodotti di consumo per prove sez. Genesi see MOTIVO VARIAZIONE :	OLIVIO MARTELLI S.p.A. Economia - Materiale non disponibile	2.975	-2.975				
1800 00266 104100	Per acquisto reagenti per il laboratorio di Chimica	LABORATORICA S.p.A. di BUCCIAMPELLI LORENZO & Regente non fornito perché non disponibile	61.761	-61.761				
1800 00272 104100	Per acquisto materiale per la sezione di Biologia	MARTINO SPARTACO & LUCIANO S.d.S. Economia-quantità inferiore per, per confezione piccole	49.000	-49.000				
1800 00274 104100	Per acquisto materiale per il lab. di Chimica	OLIVIO MARTELLI S.p.A. Economia-Risorse spese accertate per variat. prezzi acqu.	13.566	-13.566				
1800 00275 104100	Per acquisto Etibol alcool sez. Chimica	SIGMA-ALDRICH S.r.l. Materiale non fornito e non disponibile stesso prezzo	104.244	-104.244				
1800 00423 104100	Per acquisto prodotti per il laboratorio di Chimica	LABORATORICA S.p.A. di BUCCIAMPELLI LORENZO & Variazioni per arrotondamento IVA	245.490	-1	245.489		723	20/07/92
1800 00441 104100	Per acquisto rollias e sviluppo foto -sez. Biologia	LA FOTOGRAFIA S.n.c. Economia - Ordine inverso	41.900	-41.900				
1800 00690 104100	Per acquisto confezioni di Dowex per il lab. di Chimica	SIGMA-ALDRICH S.r.l.	309.024		309.024			
1800 00691 104100	Per acquisto alcool etilico e sodio citrato-sez. Genesi	LABORATORICA S.p.A. di BUCCIAMPELLI LORENZO &	262.750		262.750		1234	12/11/92
1800 00696 104100	Per acquisto alcool etilico e sodio citrato	LABORATORICA S.p.A. di BUCCIAMPELLI LORENZO &	262.752		262.752		723	20/07/92
1800 00704 104100	Per acquisto puntali per la sez. di Biologia	SALIN S.p.A. di LEG FERRE	262.760		262.760			
1800 00727 104100	Per acquisto contenitori, provette, pipette e salsini - Genesi see MOTIVO VARIAZIONE :	OLIVIO MARTELLI S.p.A. Economia-Mat. da laboratori forniti in quantità inferiore	44.377	-44.377				
1800 00728 104100	Per acquisto barattoli fondi per campionamento -sez. Genesi	see CREDITO DIVERSI see	291.312		291.312		117	12/02/92
1800 00729 104100	Per acquisto cartoni per laboratorio - Genesi	ALBA S.p.A. di BANCHEZZI LISA & FRANCO	189.999		189.999		33	22/01/92
1800 00756 104100	Per acquisto MCL, glucosio e saccarosio di sodio sez. Biologia	LABORATORICA S.p.A. di BUCCIAMPELLI LORENZO &	298.333		298.333		80	5/02/92
1800 00967 104100	Per acquisto cervoale petri e contenitori sez. Biologia	I.C.H. MEDICALS S.p.A. -GRUPPO F.I.O.M.	328.440		328.440		116	12/02/92
1800 00999 104100	Per fornitura alcool in bottelle	RIVOTTA S.p.A. Ordine inverso	34.280	-34.280			473	7/05/92
1800 01009 104100	Per acquisto accessori per propinas HANSON-sez. Genesi	OSCO SISTEMI spa -CONCESSIOMAPPO IEM	190.400		190.400		277	1/06/92
1800 01011 104100	Per acquisto rotoli di carta asciugamani	ARCO S.p.A.	297.500		297.500			
1800 01013 104100	Per acquisto toner per MIA DC 2285	SAVING COPY S.n.c. di BORGARFA -NICOLI	251.040		251.040		146	21/02/92
1800 01016 104100	Per acquisto bottiglie per prove lab. Biologia	OLIVIO MARTELLI S.p.A.	291.220		291.220		722	20/07/92
1800 01017 104100	Per acquisto committenti di profileri in fibra di vetro-filtri	OSCIPIUS S.p.A.	160.500		160.500		219	18/03/92
1800 01018 104100	Per acquisto provette e reagenti Chimica	LABORATORICA S.p.A. di BUCCIAMPELLI LORENZO &	349.422		349.422		90	5/02/92
1800 01019 104100	Per acquisto reagenti, acetone, mercurio e altri reagenti Biologia	MARTINO SPARTACO & LUCIANO S.d.S.	279.060		279.060		104	1/02/92
1800 01020 104100	Per acquisto reagenti per i vari test Genesi	LABORATORICA S.p.A. di BUCCIAMPELLI LORENZO &	301.500		301.500		474	1/02/92
1800 01021 104100	Per acquisto reagenti per la sez. Genesi	see MOTIVO VARIAZIONE :	96.700		96.700		499	1/02/92
1800 01022 104100	Per acquisto reagenti per la sez. Genesi	see MOTIVO VARIAZIONE :	137.270		137.270		499	1/02/92
1800 01071 104100	Per acquisto rotoli di carta asciugato sez. Genesi	MARTINO SPARTACO & LUCIANO S.d.S.	303.450		303.450		278	1/06/92
1800 01078 104100	Per acquisto prodotti per il laboratorio di Chimica see MOTIVO VARIAZIONE :	CORSINI CESARE di MARZIA E PATRIZIA CORSINI S.n.c. ALLTECH ITALIA S.r.l. Raspore spese accenti per arrotondamento unit. prod. ch	361.740	595	362.335		210	18/03/92

XII LEGISLATURA - DISEGNI DI LEGGE E RELAZIONI - DOCUMENTI

LISTA RESIDUI PASSIVI PER L'ANNO 1992

SET. N° IMP.	COB. COM.	DESCRIZIONE	CREDITORE	RESIDUIARE	IMPAGIATORI	PASIVATO	DA PAGARE	IP. RES.	DATA RES.
ANNO 1991									
1800	0107	104100	Per acquisto filtri per ultraraffinazione sez. Chimica	SANTORUS S.p.A.	297.500		297.500	219	18/03/92
1800	0108	104100	Per acquisto tubi in plastica per centri fotografici Chimica	OLIVIO MARTELLI S.p.A.	273.500		273.500	213	18/03/92
1800	0116	104100	Per acquisto materiale di consumo sez. Chimica	LAMBORGHINI s.a.s. di BUCCIARELLI LORONCO & SAMIR s.a.s. di LEO TENIN	318.720		318.720	215	18/03/92
1800	0118	104100	Per acquisto pentali e vassoi Typac - sez. Chimica	SANTORUS S.p.A.	307.600		307.600	219	1/04/92
1800	0122	104100	Per acquisto recipiente in vetro e conf. celluloide	SANTORUS S.p.A.	249.400		249.400	219	1/04/92
1800	0134	104100	Per acquisto materiale di consumo	COPPI MARIA LUISA c/o ISTITUTO DIFESA SOGLIO	41.100		41.100	405	15/04/92
1800	0137	104100	Per acquisto prodotti per il laboratorio di biologia	SIGMA-ALDRICH s.r.l.	338.770		338.770	217	18/03/92
1800	0139	104100	Per acquisto materiale fotografico e sviluppo foto-fisica	LA FOTOGRAFIA s.a.s.	318.700		318.700	32	22/01/92
1800	0126	104100	Per rimpiazzamento colonna HPLC sez. Chimica	LABSERVICE ANALYTICA s.r.l.	351.050		351.050	504	14/05/92
1800	0121	104100	Per acquisto nastri e penne per stampante e plotter	DECO SISTEMI spa - CONCESSIONARIA IRI	335.215	-9.320	345.475	504	14/05/92
1800	0121	104100	Per acquisto materiale per il laboratorio di biologia	LAMBORGHINI s.a.s. di BUCCIARELLI LORONCO & SAMIR s.a.s. di LEO TENIN	388.932		388.932	474	7/05/92
1800	0128	104100	Per foto serie zona Castiglione Silano CS e Valperuga PG	see CREDITORI DIVERSI see	142.800		142.800	723	28/07/92
1800	0125	104100	Per acquisto vaschette in alluminio sez. Fagnu	COLONFICIO ENOLI C.E.F. - s.a.s. di MAINI	288.100	-100	287.100	216	18/03/92
1800	0124	104100	Per acquisto filtri e supporti sez. Chimica	NUMORE spesa accettata per sconto concesso su pagassa-					
1800	0123	104100	Per acquisto prodotti per il laboratorio di Chimica	SANTORUS S.p.A.	354.420		354.420	505	14/05/92
1800	0124	104100	Per acquisto carta da filtro whatman - sez. Chimica	SOCIETA' ITALIANA CHIMICI - DIV. SCIENTIFICA	321.300		321.300	218	18/03/92
1800	0125	104100	Per acquisto soluzioni tampone Ph - sez. Biologia	OLIVIO MARTELLI S.p.A.	317.730		317.730	371	8/07/92
1800	0128	104100	Per acquisto conferenzi di fatto Hg	LAMBORGHINI s.a.s. di BUCCIARELLI LORONCO & SAMIR s.a.s. di LEO TENIN	291.907		291.907	215	18/03/92
1800	0128	104100	Per acquisto capsule per cellula fondo enzima sez. biologia	DIAGNOSTIC INTERNATIONAL DISTRIBUTION S.p.A.	339.150		339.150	475	7/05/92
1800	0127	104100	Per acquisto clorofom, alcool e calce sodata lab. biologia	PIANTINO SPINATO & LUETANO S.a.s.	261.000		261.000	499	14/05/92
1800	0127	104100	Per acquisto prezzi analisi Bie SM 46334 prove lab. biologia	LAMBORGHINI s.a.s. di BUCCIARELLI LORONCO & SAMIR s.a.s. di LEO TENIN	202.774		202.774	215	18/03/92
1800	0127	104100	Per fornitura acetilene in bombola	SANTORUS S.p.A.	148.750		148.750	219	18/03/92
1800	0128	104100	Per acquisto vari dischetti 3M J,5 HD 05 e 00 05	PIVOTTA S.p.A.	72.370		72.370	214	18/03/92
1800	0128	104100	Per materiale di carattere tecnico	see CREDITORI DIVERSI see	1.400.000	-7.815	1.392.185	575	10/04/92
1802	0163	104100	Per acquisto perossido idrogeno	GIORGIO DI FAZI e ELENA LEGGICINI s.a.s.	478.400		478.400	494	14/07/92
1802	0121	104100	Rilaboro spese per acquisto materiale di carattere tecnico	see CREDITORI DIVERSI see	271.453		271.453	348	15/04/92
1802	0127	104100	Spese per acquisto perossido di idrogeno ac. catalizzato	ISTITUTO DIFESA SOGLIO - S.O.P. CANTAZZANO	20.500		20.500	118	12/02/92
1801	0002	104101	Stivali, silicome ecc.	GENECLA s.s. s.p.a. s.r.l.	252.875		252.875	374	15/04/92
1800	0008	104108	Per forniture prodotti per il lab. di Chimica sez. Culturali	TOTALE CAPITOLI	11.315.085	-62.514	11.252.571	61	5/02/92
1800	0004	104104	Per forniture prodotti per il lab. di Chimica sez. Culturali	CECAGINI APARNO	50.400		50.400	765	21/07/92
1800	0005	104105	Per forniture prodotti per il lab. di Chimica sez. Culturali	TOTALE CAPITOLI	50.400		50.400		
1800	0006	104106	Per forniture prodotti per il lab. di Chimica sez. Culturali	IPAN e LUCERRE S.p.A.	322.470		322.470	45	4/02/92
1800	0007	104107	Per forniture prodotti per il lab. di Chimica sez. Culturali	LAMBORGHINI s.a.s. di BUCCIARELLI LORONCO & SAMIR s.a.s. di LEO TENIN	84.250		84.250	385	5/01/92
1800	0008	104108	Per forniture prodotti per il lab. di Chimica sez. Culturali	see CREDITORI DIVERSI see	682.514		682.514		
1800	0009	104109	Per forniture prodotti per il lab. di Chimica sez. Culturali	see CREDITORI DIVERSI see	270.420		270.420	121	1/04/92
1800	0010	104110	Per forniture prodotti per il lab. di Chimica sez. Culturali	MECCANICA ALLIATA s.p.a. - EFFETTI DI SAGRE	2.471.428		2.471.428	42	5/02/92
1800	0011	104111	Per forniture prodotti per il lab. di Chimica sez. Culturali	LISSI A. & FIGLI S.p.A.	1.333.474		1.333.474	83	5/02/92
1800	0012	104112	Per forniture prodotti per il lab. di Chimica sez. Culturali	SANO S.p.A. di GALEOTTI & SARACELLI	349.499		349.499	85	5/02/92
1800	0013	104113	Per forniture prodotti per il lab. di Chimica sez. Culturali	CESELI E FERRARIANI DI PLEPO CESELI	100.730		100.730	119	12/02/92
1800	0014	104114	Per forniture prodotti per il lab. di Chimica sez. Culturali	ROBELLO PETROLI S.p.A.	485.050		485.050	84	5/02/92

XII LEGISLATURA - DISEGNI DI LEGGE E RELAZIONI - DOCUMENTI

LISTA RESIDUI PASSIVI PER L'ANNO 1992

SEZ. n° DEP.	COG. LEG.	DESCRIZIONE	DEBITORE	APPARELLE	VAL. CALCOLI	PAGATO	30/06/92	n° DEP.	DATA MAG.
1800	01082	ANNO 1991							
1800	01117	Per riparazione ruote trattore centro di faglia	PROG. 6101/1408	154.700		154.700		4/6	7/05/92
1800	01117	Per acquisto materiale per manutenzione automezzi	F.A.I.P. di PARROCCHIA ANGERA	277.410	277.410	277.410		4/6	7/05/92
1800	01120	Per acquisto genio agricola var. faglia	MODULO PETROLI S.R.L.	315.200		315.200		8/4	5/02/92
1800	01132	Per acquisto prodotti per manutenzione automezzi	TOPPI MAJJA URSUA c/o ISTITUTO OLFESA SOLO	12.500		12.500		4/6	15/04/92
1800	01282	Per acquisto buoni benzina Super per esercizio automezzi	AGIP PETROLI S.P.A. - PETROLI AG-AGIP FIRENZE	1.430.000		1.430.000		31/5	8/04/92
1801	90412	Mietitrebbiatura grano	LIBERATI EMILIO ESERCIZIO MACCHINE AGRICOLE	915.600		915.600		3/4	15/04/92
1801	90418	0110 Fiat	CONSORZIO AGRARIO INTERP. LE DI RIETI E	134.000		134.000		3/4	15/04/92
1801	90428	Trebbiatura mais	LIBERATI EMILIO ESERCIZIO MACCHINE AGRICOLE	1.015.422		1.015.422		3/4	15/04/92
1801	90429	Essiccazione mais	A.P.S. S.P.A.	2.131.885	2	2.131.887		3/4	15/04/92
1802	01160	Per sostituzione gomme per Fiat Uno	*** NOTIZIO VARIAZIONE : Maggiore somma accreditata per arrotondamento IVA	227.409		227.409		120	12/02/92
1802	01222	Trabocco spese per acquisto materiale manutenzione automezzi	*** CREDITI DIVERSI *** ISTITUTO OLFESA SOLO - S.D.P. CARIMAGNO TOTALE CAPITALE	35.340		35.340		375	15/04/92
1801	90413	Mietitrebbiatura grano	LIBERATI EMILIO ESERCIZIO MACCHINE AGRICOLE	844.365		844.365		3/4	15/04/92
1801	90416	Mietitrebbiatura grano	LIBERATI EMILIO ESERCIZIO MACCHINE AGRICOLE	887.440	-704	887.734		3/4	15/04/92
1801	90415	Mietitrebbiatura grano	*** NOTIZIO VARIAZIONE : Minore somma accreditata per arrotondamento importo	94.940		94.940		3/4	15/04/92
1801	90523	Trebbiatura soia	LIBERATI EMILIO ESERCIZIO MACCHINE AGRICOLE	819.480		819.480		3/4	15/04/92
1801	90574	Bischi e varie	LIBERATI EMILIO ESERCIZIO MACCHINE AGRICOLE	454.040		454.040		3/4	15/04/92
1801	90609	Idromisciva	MAZZA S.r.l.	198.000	2	198.002		3/4	15/04/92
1801	90611	Mietitrebbiatura mais	CONSORZIO AGRARIO INTERP. LE DI RIETI E	144.959		144.959		3/4	15/04/92
1801	90615	Bessolo agricolo	*** NOTIZIO VARIAZIONE : Maggiore somma accreditata per arrotondamento IVA	2.040.000	-42	2.039.958		3/4	15/04/92
1801	90616	Antiruggine e varie	CONSORZIO AGRARIO INTERP. LE DI RIETI E	87.353	-87.350			3/4	15/04/92
1801	90633	Antigelo PARAFU	*** NOTIZIO VARIAZIONE : Ordine inverso	273.700		273.701		3/4	15/04/92
1801	90634	Trebbiatura mais	*** NOTIZIO VARIAZIONE : migliore spesa accreditata per arrotondamento I.V.A	954.758		954.758		3/4	15/04/92
1801	90635	Trebbiatura mais	LIBERATI EMILIO ESERCIZIO MACCHINE AGRICOLE	420.095		420.095		3/4	15/04/92
1801	90637	Trebbiatura mais	LIBERATI EMILIO ESERCIZIO MACCHINE AGRICOLE	281.417		281.417		3/4	15/04/92
1801	90640	Varie su 08/05	LIBERATI EMILIO ESERCIZIO MACCHINE AGRICOLE	100.000		100.000		3/4	15/04/92
1801	90641	Paraffa	MAZZINI GIULIANO	174.500		174.501		3/4	15/04/92
1801	90647	Trebbiatura mais	CONSORZIO AGRARIO INTERP. LE DI RIETI E	778.713		778.713		3/4	15/04/92
1801	90648	Essiccazione mais	LIBERATI EMILIO ESERCIZIO MACCHINE AGRICOLE	232.841		232.841		3/4	15/04/92
1801	90649	Trebbiatura mais	A.P.S. S.P.A.	1.250.290		1.250.290		3/4	15/04/92
1801	90671	Trebbiatura mais	LIBERATI EMILIO ESERCIZIO MACCHINE AGRICOLE	1.050.540	-50	1.050.540		3/4	15/04/92
1801	90672	Essiccazione mais	*** NOTIZIO VARIAZIONE : Maggiore spesa accreditata per arrotondamento I.V.A	479.440		479.440		3/4	15/04/92
1801	90673	Essiccazione soia	MAZZINI GIULIANO	2.000.000		2.000.000		3/4	15/04/92
1801	90674	Essiccazione soia	MAZZINI GIULIANO	1.000.000		1.000.000		3/4	15/04/92
1801	90675	Trebbiatura mais	LIBERATI EMILIO ESERCIZIO MACCHINE AGRICOLE	748.208		748.208		3/4	15/04/92
1801	90677	Trebbiatura mais	LIBERATI EMILIO ESERCIZIO MACCHINE AGRICOLE	222.399		222.399		3/4	15/04/92
1801	90678	Essiccazione mais	LIBERATI EMILIO ESERCIZIO MACCHINE AGRICOLE	2.079.972		2.079.972		3/4	15/04/92
1801	90679	Essiccazione mais	A.P.S. S.P.A.	1.039.817		1.039.817		3/4	15/04/92
1801	90680	Trebbiatura mais	PAOLUCCI ALBERTO	528.242		528.242		3/4	15/04/92

XII LEGISLATURA - DISEGNI DI LEGGE E RELAZIONI - DOCUMENTI

LISTA RESIDUI PASSIVI PER L'ANNO 1992

SEZ. N° IMP. COD. CUP.	DESCRIZIONE	CREDITORE	APPORTINE	UMILIZIONI	PAGATO	DA PAGARE	N° PAG.	DATA PAG.
1801 00481 104111	ANNO 1991							
1801 00482 104111	Essiccazione nalis	A.F.S. S.P.A.	704.117		704.117		340	15/04/92
1801 00483 104111	Tronatura nalis	PAULUCCI ALBERTO	438.299		438.299		340	15/04/92
1801 00484 104111	Essiccazione nalis	PAULUCCI ALBERTO	1.010.823		1.010.823		340	15/04/92
1801 00485 104111	Essiccazione nalis	A.F.S. S.P.A.	437.110		437.110		340	15/04/92
1801 00486 104111	Sostituzione marisita e varie su 0R/45	PAULUCCI GIUSEPPE	127.719	-397	127.313		340	15/04/92
1801 00487 104111	Asses per erisic	NUMERO SOMMA ACCERTATA PER ARROTONDAMENTO IMPORTO	321.300		321.300		340	15/04/92
1801 00488 104111	Salario per Febbraio	ZAMPONI E FIGLI S.n.c.	128.400		128.400		340	15/04/92
1801 00489 104111	Contratto 2019/MI per mant. e assistenza microscopio fipma	SACCO GIOVANNI	19.475.415	-86.979	19.406.474			
1801 00490 104120	Per riparazione computer HP Vectra sez. Fisica	TOTALE CAPITOLO	597.320		597.320			
1801 00491 104120	Per riparazione computer HP Vectra sez. Fisica	ZELISS CARL S.p.a.	4.194.750		4.194.750		220	18/03/92
1801 00492 104120	Per riparazione computer HP Vectra sez. Fisica	SIAM - SOCIETA ITALIANA APPARECCHI DI PRECISIONE Spa	308.590	-52	308.148		848	25/08/92
1801 00493 104120	Per riparazione computer HP Vectra sez. Fisica	COMPTON DISCOUNT S.r.l.	44.240		44.240		147	21/02/92
1801 00494 104120	Per riparazione computer HP Vectra sez. Fisica	DECO SISTEMI spa - CONCESSIONARIO IRI	1.040.290		1.040.290		34	22/01/92
1801 00495 104120	Per riparazione computer HP Vectra sez. Fisica	CARLO ERBA Sperimentazione S.P.A.	1.101.940	-231.240	868.700		914	11/09/92
1801 00496 104120	Per riparazione microscopio fipma	SMITTEL s.n.s.	243.950		243.950		506	14/05/92
1801 00497 104120	Per riparazione microscopio fipma	SMITTEL s.n.s.	182.070		182.070		506	14/05/92
1801 00498 104120	Per riparazione microscopio fipma	MARTINO SPATACCO & LUCIANO S.n.c.	21.428		21.428		500	14/05/92
1801 00499 104120	Per riparazione microscopio fipma	SWINCO COPY S.n.c. di DOMENICA - MICELI	95.200		95.200		84	5/02/92
1801 00500 104120	Per riparazione microscopio fipma	BIORIS S.p.A.	235.200		235.200		148	21/02/92
1801 00501 104120	Per riparazione microscopio fipma	BIORIS S.p.A.	357.000		357.000		221	18/03/92
1801 00502 104120	Per riparazione microscopio fipma	LOTUS DEVELOPMENT ITALIA S.p.A.	270.200		270.200		319	8/04/92
1801 00503 104120	Per riparazione microscopio fipma	PRISMA 2 INFORMATICA S.r.l.	89.250		89.250		314	8/04/92
1801 00504 104120	Per riparazione microscopio fipma	BIORIS S.p.A.	209.440		209.440		1029	1/10/92
1801 00505 104120	Per riparazione microscopio fipma	SWINCO COPY S.n.c. di DOMENICA - MICELI	84.870		84.870		646	9/10/92
1801 00506 104120	Per riparazione microscopio fipma	MARTINO SPATACCO & LUCIANO S.n.c.	57.120		57.120		590	10/04/92
1801 00507 104120	Per riparazione microscopio fipma	SMITTEL s.n.s.	190.400	123.740	314.160			
1801 00508 104120	Per acquisto filtri per deionizzatore	Magazzini materiali imprevisti nella riparazione phmetro	130.900		130.900		121	12/02/92
1801 00509 104120	Per acquisto filtri per deionizzatore	*** CREDITORI DIVERSI ***	2.000		2.000		396	15/04/92
1801 00510 104120	Per acquisto filtri per deionizzatore	ISTITUTO OVESEA SINDO - S.O.P. CATALANARO	9.747.000	-109.372	8.701.973			
1801 00511 104120	Per sostituzione vetro con foglio per condizionatore	TOTALE CAPITOLO	95.200		95.200			
1801 00512 104130	Per sostituzione vetro con foglio per condizionatore	*** CREDITORI DIVERSI ***	190.000		190.000			
1801 00513 104130	Per sostituzione vetro con foglio per condizionatore	BIORIS S.p.A.	237.742		237.742			
1801 00514 104130	Per lavori di manutenzione motore argano trazione ascensore	BIORIS S.p.A.	2.011.000		2.011.000		32	22/01/92
1801 00515 104130	Per assistenza bruciatore scaldino di riscaldamento	GIUCCHI ALBERTO	454.500		454.500		34	22/01/92
1801 00516 104130	Per sostituzione scaldino elettrico entro il gas	TERRELLI S.p.A.	334.871		334.871		27	5/02/92
1801 00517 104130	Per riparazione impianto gas e tubo acqua calda	BIORIS S.p.A.	247.553		247.553		87	5/02/92
1801 00518 104130	Per sostituzione pozzetto idraulico	BIORIS S.p.A.	11.000		11.000			
1801 00519 104130	Per manutenzione ufficio scaldino - istituto	CASTRO SINDO OTTA LUIGI EDILI	240.000		240.000		88	5/02/92
1801 00520 104130	Per sostituzione serpentina in rame per boiler di rito	BIORIS S.p.A.	357.000		357.000			
1801 00521 104130	Per contratto manutenzione ascensore n° 7255150	OTTIS ITALIA S.p.A.	434.112		434.112		22	14/01/92
1801 00522 104130	Paletti, nartie, rete e varie	SIDERURGICA ed UTENSILERIA S.n.c.	2.785.671		2.785.671		251	15/04/92
1801 00523 104130	Per riparazione caldaia gas sezione di Catalanaro Lido	STRINES	59.500		59.500		122	12/02/92

XII LEGISLATURA - DISEGNI DI LEGGE E RELAZIONI - DOCUMENTI

LISTA RESIDUI PASSIVI PER L'ANNO 1992

SET. MIN. / COD. CAP.	DESCRIZIONE	CREDITORE	IMPORTANZA	VALEZZIONI	PAGATO	DA PAGARE	IN° NUM.	DATA PAG.
1802 01224 104130	ANNO 1991 Ridotto spese per acquisto materiale manutenzione locali	ISTITUTO DIFESA SUOLO - S.O.P. CARANCARO TOTALE CAPITALE	9.500 7.728,53		9.500 6.276,79	951,76	397	15/04/92
1801 104336 104131	Riparazione tetto	TOTALE CAPITALE	238.000 238.000		238.000 238.000			
1800 01139 104150	Per acquisto carte geologiche	CORTI MARIA LUISA c/o ISTITUTO DIFESA SUOLO TOTALE CAPITALE	16.000 16.000		16.000 16.000		407	12/04/92
1800 01242 104170	Iscrizione Dr. Spallacci XIV Convegno Società di Agronomia	SPALLACCI DR. PASQUALE c/o ISTITUTO DIFESA SUOLO TOTALE CAPITALE	150.000 150.000		150.000 150.000		47	5/02/92
1800 00985 104180	Per calcolo statico sezione di Carancaro	SEE CREDITORI DIVERSI see	9.468.975		9.468.975		287	3/04/92
1800 01012 104180	Per lucidatura grafici per pubblicazione su annuali	LAND ECO STUDIO GEOLOGICO	297.500		297.500		123	12/02/92
1800 01119 104180	Per esecuzione disegni per pubblicazioni	GIACCHETTI ALBERTINO	307.000		307.000		124	12/02/92
1800 01274 104180	per disegno su plotter di carte a curve largo Comastra	BASSILIONI INFERNITICA S.r.l.	297.500		297.500		431	4/03/92
1800 01275 104180	preparazione software per elaborazione dati lago ver. Fisica	BASSILIONI INFERNITICA	357.000		357.000		312	8/04/92
1800 01285 104180	per preparazione programma Computer per prove fisico suolo	BASSILIONI INFERNITICA	357.000	-257.000				
		see 0011100 UNIAZIONE ; Ordine Innesco per programma non disponibile - TOTALE CAPITALE	11.134.975	-357.000	10.777.975			
1800 00986 104200	per visite mediche dipendenti Istituto	SEE CREDITORI DIVERSI see	216.200	-16.200		198.000		
1801 01278 104200	prestazioni mediche del Lavoro personale operato Sez. F.etti	UNITA' SANITARIA LOCALE RI/1	600.000 816.200		600.000 600.000		332	15/04/92
1801 01279 104201	prestazioni mediche del Lavoro personale operato Ag. Pastore	UNITA' SANITARIA LOCALE RI/1	479.700 479.700		479.700 479.700		361	15/04/92
1801 01073 104211	Stivali	PROFANI FERRECCIO	144.000		144.000		362	15/04/92
1801 00724 104211	Camicie e tute	LATTINIZIO STEFANO Impresario Confezioni	268.520 412.520		268.520 412.520		362	15/04/92
1800 00360 104230	Per acquisto sementi e distributore Prato-agricentro di Fagnola	TOTALE CAPITALE	294.200	-294.200				
1800 00443 104230	Per acquisto sementi e distributore Prato-agricentro di Fagnola	CONSORZIO AGRIARIO INTERPALE DI PIETRE	297.430			297.430		
1800 00713 104230	Per acquisto vitigno santonico per il centro di Fagnola	ALISI A. & FIGLI S.r.l.	275.000			275.000		
1800 00844 104230	Per acquisto vitigno Primitivo e altro santonico s. Fagnola	ALISI A. & FIGLI S.r.l.	1.277.200			1.277.200		
1801 00587 104230	Infrastruttura Fagnola	CONSORZIO AGRIARIO INTERPALE DI PIETRE	31.200			31.200	470	7/02/92
1801 00588 104230	Concime s. Fagnola	CONSORZIO AGRIARIO INTERPALE DI PIETRE	149.800			149.800	353	15/04/92
1801 00589 104230	Infrastruttura Fagnola	CONSORZIO AGRIARIO INTERPALE DI PIETRE	418.500			418.500	353	15/04/92
1801 00590 104230	Infrastruttura Fagnola	CONSORZIO AGRIARIO INTERPALE DI PIETRE	319.000			319.000	353	15/04/92
1801 00591 104230	Infrastruttura Fagnola	CONSORZIO AGRIARIO INTERPALE DI PIETRE	2.296.000			2.296.000	353	15/04/92
1801 00592 104230	Infrastruttura Fagnola	CONSORZIO AGRIARIO INTERPALE DI PIETRE	9.322.970			9.322.970	353	15/04/92
1801 00593 104231	Topografia e telex	CONSORZIO AGRIARIO INTERPALE DI PIETRE	141.500		141.500		363	15/04/92
1801 00594 104231	Concime s. Fagnola	CONSORZIO AGRIARIO INTERPALE DI PIETRE	1.647.360		1.647.360		363	15/04/92
1801 00623 104231	Requisito arruolamento vitelli	A.R.S. S.P.A.	244.400		244.400		363	15/04/92



XII LEGISLATURA - DISEGNI DI LEGGE E RELAZIONI - DOCUMENTI

LISTA RESIDUI PASSIVI PER L'ANNO 1992

SEZ.	NUM. COD. CAP.	DESCRIZIONE	CREDITORE	AMMONTARE	VARIAZIONE	PAGATO	DA PAGARE	9° NUM.	DATA FIN.
		ANNO 1991							
1801	90727	194231	Avvisi in	92.900		92.900		363	15/04/92
1801	90728	194231	Grana forza	66.000	1	66.000		363	15/04/92
			*** MOTIVO VARIAZIONE : Maggiore spesa accertata per arrotondamento IVA TOTALE CAPITOLO	2.192.160	1	2.192.160			
1801	90268	194241	Licenza toro e blocchetto certificati	13.000	-13.000				
			*** MOTIVO VARIAZIONE : Spesa non sostenuta direttamente dal dipendente						
1801	90627	194241	Svernazione bovini	309.400			309.400		
1801	90730	194241	Visite e terapie bestiami	130.900	2.200	133.100		364	15/04/92
1801	90731	194241	Visite e terapie bestiami	93.200	3.600	96.800		364	15/04/92
1801	90732	194241	Commissione calata a 25 capi bestiami	190.400	1.200	191.600		364	15/04/92
			*** MOTIVO VARIAZIONE : Maggiore spesa accertata per conteggio EPRAU TOTALE CAPITOLO	736.900	-4.000	423.500	309.400		
1800	01265	107030	per spese e commissioni bancarie 2° semestre '91	347.450		347.450		290	15/04/92
1801	01262	107030	per spese e commissioni anno '91 apertura plafond	105.000		105.000		357	15/04/92
			*** MOTIVO VARIAZIONE : minore accertamento imposte patrimonio Este	432.450		432.450			
1800	00723	108010	per tassa di corrispondibilita vendita frumento	434.927		434.927		222	18/03/92
1800	01266	108010	per saldo IRPEG ed IIR anno '91 relativi patrimonio Este	500.000	-500.000				
			*** MOTIVO VARIAZIONE : minore accertamento imposte patrimonio Este	934.927	-500.000	434.927			
			TOTALE CAPITOLO	184.725		184.725		356	15/04/92
1801	01225	108011	per tassa di corrispondibilita vendita mais fatt. 120	392.365			392.365		
1801	01226	108011	per tassa di corrispondibilita vendita mais fatt. 121	222.440		222.440		356	15/04/92
1801	01227	108011	per tassa di corrispondibilita vendita mais fatt. 122	1.039.430		1.039.430		747	21/07/92
1801	01228	108011	per tassa di corrispondibilita vendita mais fatt. 123	649.550		649.550		356	15/04/92
1801	01261	108011	Saldo imposta IROP-IRPEG anno '91	870.000	-147.000	723.000		631	16/06/92
			*** MOTIVO VARIAZIONE : minore somma accertata a saldo imposta anno 1991	3.358.630	-147.000	2.819.245	392.365		
1800	01137	110030	Per acquisto foglio bollato per pubblicazione su G.U.	10.000		10.000		408	15/04/92
1800	01138	110030	Per acquisto foglio bollato per pubblicazione rettificata G.U. EPRAU MARIA LUISA c/o ISTITUTO DIFESA SUOLO	10.000		10.000		409	15/04/92
1800	00875	110050	per inserzione pubblicitaria elementi telefonici	173.500		173.500		27	22/01/92
			*** MOTIVO VARIAZIONE : per pubblicazione lavori edifici Recatanzano						
			*** MOTIVO VARIAZIONE : per lavori di ristrutturazione sede Sezione Carabinieri						
			TOTALE CAPITOLO	204.000.000		183.000.000	20.000.000	455	3/04/92
			TOTALE CAPITOLO	304.509.099		122.997.472	181.511.627	1012	11/01/92
			TOTALE CAPITOLO	615.766.240		114.947.549	500.818.691	442	24/04/92

XII LEGISLATURA - DISEGNI DI LEGGE E RELAZIONI - DOCUMENTI

LISTA RESIDUI PASSIVI PER L'ANNO 1992

SEZ. N° DIV.	COD. CAP.	DESCRIZIONE	CREDITORE	AMMONTARE	VARIAZIONI	PAGATO	DA PAGARE	N° DIV.	DATA MAG.
		ANNO 1991	TOTALE CAPITOLO	415.744.210		116.447.549	500.818.471	126	23/11/92
1800	01027	212010 Per acquisto cassettiera con ruote	SISTEMA UFFICI S.r.l.	302.260				478	7/05/92
1801	00201	212010 Per acquisto scrivania, poltroncina e sgabelli	SABUZI S.p.A.	1.473.140		1.473.140		354	15/04/92
1801	00208	212010 Per acquisto scrivania, poltroncina e sedia	MECCANOGRAFICA BEATRICE	1.317.330		1.317.330		354	15/04/92
1800	01244	212010 Per acquisto macchine d'ufficio per la Sezione Catastro	CAIRO SYSTEM S.n.c.	15.109.874		15.109.874		1016	1/10/92
1800	01187	212030 Per fornitura computer e stampanti	DECO SISTEMI spa - CONCESSIONARIO IBM	29.722.244	2.745.160	32.467.404		644	08/07/92
1800	01148	212030 Per acquisto estrattore di percolati CENTURION	DECO SISTEMI spa - CONCESSIONARIO IBM per rimbors. IVA non concessa - Del. C.D.A. n° 12 del 2/4/92 con CREDITORI DIVERSI spa	9.400.000	-755.443	8.644.557		644	08/07/92
1800	01169	212030 Per fornitura telebitte elettronico registratore	TR. BEI di STEFANO CANNICCI	10.000.100		10.000.100		652	16/07/92
1800	01170	212030 Per fornitura geodermografi con sonde	SIAP - SOCIETA ITALIANA APPARECCHI DI PRECISIONE Spa	10.547.940		10.547.940		649	25/08/92
1800	01247	212030 Per acquisto varie attrezzature tecniche scientifiche	con CREDITORI DIVERSI spa	8.825.000	-4.032.870	4.792.130		1013	1/10/92
1800			con MOTIVO VARIAZIONE : Mancare spesa accreditata per non disponibilità altr. ord.					1007	13/10/92
1801	01124	212031 Per acquisto essiccatori, vuoto metro e contenitori met.	TOTALE CAPITOLO	69.984.304	-2.023.473	67.960.831		507	1/10/92
1801	01125	212031 Per acquisto pompa per vuoto 88 4/2 sez. filati	LIVIGNESSI S.n.s. di SELVINI R.C.	4.523.190		4.523.190		507	1/10/92
1801	01126	212031 Per fornitura coppa e aspiratore centrifugo-sez. filati	LIVIGNESSI S.n.s. di SELVINI R.C.	1.499.400		1.499.400		507	1/10/92
1800	01157	212032 Per acquisto attrezzature tecniche sezione di Catastro	BIDASA S.p.A.	3.921.050		3.921.050		494	7/05/92
1800	01159	212032 Per acquisto strumentazione scientifica sez. Catastro	BIDASA S.p.A.	9.943.640		9.943.640		494	7/05/92
1800	01157	212032 Per acquisto attrezzature tecniche sezione di Catastro	CAIRO SYSTEM S.n.c.	15.178.450		15.251.450	3.927.000	1011	1/10/92
1800	01159	212032 Per acquisto strumentazione scientifica sez. Catastro	FILIPAC S.r.l.	21.404.450		21.404.450	21.404.450	1068	13/10/92
1800			FILIPAC S.r.l.	23.868.848	611.600	15.241.883	9.238.565	1322	13/12/92
1800			con MOTIVO VARIAZIONE : congl. IVA e addeg. conto bilancio - Del. C.D.A. n° 34 del 10/9/92		611.600	26.493.333	36.770.015	1322	13/12/92
1800	01141	212032 Per acquisto agitatori magnetici riscaldanti	VISSIMA ASSOCIATE S.p.A.	2.142.000		2.142.000		509	14/05/92
1800	01142	212032 Per acquisto agitatori magnetici riscaldanti	BIDASA S.p.A.	516.460		516.460		591	11/09/92
1800	01143	212032 Per acquisto effetti per granulometrie	GIULIANI APPARECCHI SCIENTIFICI	3.532.997	2	3.532.999		591	10/06/92
1800	01144	212032 Per acquisto bilastre riscaldanti 600. Autronic	BIDASA S.p.A.	2.142.000		2.142.000		911	11/09/92
1800	01145	212032 Per acquisto in gnomonaria - peripolario	BIDASA S.p.A.	1.207.520		1.207.520		913	11/09/92
1800	01146	212032 Per acquisto assicelatore 400.4E 345	BIDASA S.p.A.	2.424.700		2.424.700		912	11/09/92
1800	01147	212032 Per acquisto 300.4E 345	BIDASA S.p.A.	1.362.280		1.362.280		915	11/09/92
1800	01148	212032 Per acquisto 300.4E 345	BIDASA S.p.A.	1.362.280		1.362.280		915	11/09/92
1800	01149	212032 Per acquisto 300.4E 345	BIDASA S.p.A.	1.362.280		1.362.280		915	11/09/92
1800	01151	212032 Per acquisto bilanciere analitica per determinazione zinco	SECOBI RICICCO APPARECCHI SCIENTIFICI	53.230.000		63.230.000		1246	23/11/92
1800	01152	212032 Per acquisto apparecchiatura per determinazione zinco	SECOBI RICICCO APPARECCHI SCIENTIFICI	11.772.000		11.772.000		652	23/04/92
1800	01153	212032 Per acquisto titolatore automatico Mettler DL25	BIDASA S.p.A.	9.853.600		9.853.600		999	11/09/92
1800	01154	212032 Per acquisto titolatore automatico Mettler DL25	BIDASA S.p.A.	13.796.480		13.796.480		548	14/05/92
1800			BIDASA S.p.A.	49.240.050		49.240.050		908	11/09/92

XII LEGISLATURA - DISEGNI DI LEGGE E RELAZIONI - DOCUMENTI

LISTA RESIDUI PASSIVI PER L'ANNO 1992

SEZ.	N° IMP.	COD. CAP.	DESCRIZIONE	CREDITORE	AMMONTARE	VARIAZIONI	PAGATO	DA PAGARE	N° MM.	DATA MM.
1800	01153	212028	ANNO 1991	VALCOP-RENZO S.R.L.	5.423.840	697.600	5.721.440		633	31/07/92
1800	01154	212028	Per acquisto desamplificatore mod. Pesa LS/70 see NOTTIVO VARIAZIONE : Cont. IVA del 9% al 19% della Cons. Ann. 30/92 10/09/92 PASSOVI RICAMANO APPARECCHI SCIENTIFICI S.R.L.	TOTALE CAPITULO	1.444.974		1.444.974		1089	13/10/92
1801	01127	212041	Per acquisto semiautrice Sgarbo e gruppo diserbo	LUMAI ELIO PIETRO	168.816.283	697.602	169.513.887		310	14/05/92
1801	01128	212041	Per acquisto trattore Lamborghini 674-70	LUMAI ELIO PIETRO	19.310.000		19.310.000		543	23/05/92
1801	01123	212081	acquisto dischi frizione e guarnizioni per FIAT 1500 see NOTTIVO VARIAZIONE : Riscuo somma accreditata per acquisto mater. grande quantit	CONSORZIO AGRARIO INTER. LE DI RIETI E	58.429.000	-7.399	58.429.000		542	23/05/92
1801	01124	212081	per mezzo albero, pompa spinta e rettifiche volano FIAT 1500	INDUSTRIE LUCIANO	77.739.000	-7.399	77.739.000		643	8/07/92
1800	01248	214020	per quota aggiornamento fondo ind. licenz. pers. op. ed imp. PI	see CREDITORI DIVERSI see	1.227.601		1.227.601		345	15/04/92
1801	01249	214020	per quota aggiornamento fondo ind. licenz. pers. operato amepfi	see CREDITORI DIVERSI see	875.500		875.500		345	15/04/92
1801	01270	214021	per quota aggiornamento fondo ind. licenz. pers. operato amepfi	see CREDITORI DIVERSI see	2.112.500		2.112.500		1076	22/12/92
1800	01171	421010	Versamento ritenuta d'acconto su competenza Dicembre 91	TOTALE CAPITULO	8.000.000		8.000.000		1077	22/12/92
1800	01174	421010	Arrotolamenti su versamento ritenuta d'acconto sole	see CREDITORI DIVERSI see	8.000.000		8.000.000		1077	22/12/92
1800	01175	421010	Arrotolamenti su versamento ritenuta d'acconto sez. fletti	TOTALE CAPITULO	16.000.000		16.000.000		1078	22/12/92
1800	01171	421010	Arrotolamenti su versamento ritenuta d'acconto sez. fletti	see CREDITORI DIVERSI see	10.000.000		10.000.000		1	14/01/92
1800	01172	421010	Arrotolamenti su versamento ritenuta d'acconto sez. fletti	see CREDITORI DIVERSI see	9.732.000	-643	9.732.000		125	12/02/92
1801	01173	421011	Arrotolamenti su versamento ritenuta d'acconto sez. fletti	see CREDITORI DIVERSI see	643		643		125	12/02/92
1801	01174	421011	Arrotolamenti su versamento ritenuta d'acconto sez. fletti	see CREDITORI DIVERSI see	104.000		104.000		2	14/01/92
1801	01175	421011	Arrotolamenti su versamento ritenuta d'acconto sez. fletti	see CREDITORI DIVERSI see	3.444.000	-116	3.444.000		3	14/01/92
1800	01180	421020	Arrotolamenti su versamento ritenuta d'acconto sez. fletti	TOTALE CAPITULO	116		116			
1800	01181	421020	Arrotolamenti su versamento ritenuta d'acconto sez. fletti	see CREDITORI DIVERSI see	13.322.739	-739	13.322.000			
1800	01182	421020	Arrotolamenti su versamento ritenuta d'acconto sez. fletti	see CREDITORI DIVERSI see	4.574.000	-449	4.574.000			
1800	01183	421020	Arrotolamenti su versamento ritenuta d'acconto sez. fletti	see CREDITORI DIVERSI see	449		449			
1800	01184	421020	Arrotolamenti su versamento ritenuta d'acconto sez. fletti	see CREDITORI DIVERSI see	4.574.449	-449	4.574.000			
1800	01185	421020	Arrotolamenti su versamento ritenuta d'acconto sez. fletti	TOTALE CAPITULO	6.735.000		6.735.000		12	14/01/92
1800	01186	421020	Arrotolamenti su versamento ritenuta d'acconto sez. fletti	see CREDITORI DIVERSI see	2.490.000		2.490.000		13	14/01/92
1800	01187	421020	Arrotolamenti su versamento ritenuta d'acconto sez. fletti	see CREDITORI DIVERSI see	17.994		17.994		16	14/01/92
1800	01188	421020	Arrotolamenti su versamento ritenuta d'acconto sez. fletti	see CREDITORI DIVERSI see	53.730		53.730		441	21/02/92
1800	01189	421020	Arrotolamenti su versamento ritenuta d'acconto sez. fletti	see CREDITORI DIVERSI see	29.700		29.700		139	21/02/92
1800	01190	421020	Arrotolamenti su versamento ritenuta d'acconto sez. fletti	see CREDITORI DIVERSI see	3.247.000	-6.000	3.241.000		405	10/01/92
1800	01191	421020	Arrotolamenti su versamento ritenuta d'acconto sez. fletti	see CREDITORI DIVERSI see	4.790.000	-11.951	4.778.049		579	10/01/92
1801	01192	421020	Arrotolamenti su versamento ritenuta d'acconto sez. fletti	see CREDITORI DIVERSI see	6.420.000	-8.029	6.411.971		352	15/04/92
1801	01197	421020	Arrotolamenti su versamento ritenuta d'acconto sez. fletti	see CREDITORI DIVERSI see	9.000.000		9.000.000		1005	1/10/92

XII LEGISLATURA - DISEGNI DI LEGGE E RELAZIONI - DOCUMENTI

LISTA RESIDUI PASSIVI PER L'ANNO 1992

SEZ. N° 199	COB. CAP.	DESCRIZIONE	DEBITORE	PROVALE	VAL. AZIONI	PAGATO	DA PAGARE	N° PAG.	DATA PAG.
		<b>ANNO 1991</b>							
1801	01189	421021	Per compenso contributi ass. II su competenze Impieg. Az. versam. contributi agricoli unificati salari Aziedra Agric. versam. contributi agricoli unificati Aziedra Agric. versam. contributi agricoli unificati Aziedra Agric. versamento oneri prev. II e ass. II su competenze Dic. P.	33.879.624	-29.680	33.809.944			
1801	01199	421024	Per compenso contributi ass. II su competenze Impieg. Az. versam. contributi agricoli unificati salari Aziedra Agric. versam. contributi agricoli unificati Aziedra Agric. versamento oneri prev. II e ass. II su competenze Dic. P.	880.350	-160	880.190		137	21/02/92
1801	01201	421023	Per compenso contributi ass. II su competenze Impieg. Az. versam. contributi agricoli unificati salari Aziedra Agric. versam. contributi agricoli unificati Aziedra Agric. versamento oneri prev. II e ass. II su competenze Dic. P.	10.143.000	-143.000	10.000.000		346	16/07/92 15/04/92
1801	01229	421021	Per compenso contributi ass. II su competenze Impieg. Az. versam. contributi agricoli unificati salari Aziedra Agric. versam. contributi agricoli unificati Aziedra Agric. versamento oneri prev. II e ass. II su competenze Dic. P.	14.100.000	-104.970	13.995.030		1006	1/10/92
			TOTALE ANNO	2.537.000	-230.158	2.306.842			
			TOTALE PARZIALE	27.482.350	-1.413.419	26.068.931	727.972.735		14/01/92
				1.423.286.907	-17.484.345	1.405.802.562	910.453.116		
1800	01203	101010	ANNO 1992 saldo indennità Presidente relativa al mese di dicembre 92	28.484.601			28.484.601		
1800	01220	101050	comp. indennità missioni effett. nel mese di dicembre 1992	8.260			8.260		
1800	01083	102050	Indennità e rimb. spese missioni Arcara, Spallacci, Benders	1.895.165			1.895.165		
1800	01115	102050	Indennità e rimb. spese missioni Dic. 1992 Marsella	133.193			133.193		
1800	01116	102050	Indennità e rimb. spese missioni personale Istituto	919.725			919.725		
1800	01190	102050	Indennità per missioni effettuate nel periodo nov.-dic. 92	120.699			120.699		
1800	01191	102050	Indennità assistoni e rimb. spese viaggio per ott.-nov.-dic. 92	264.430			264.430		
1800	01192	102050	Indenn. assistoni e rimb. spese viaggio per ott.-nov.-dic. 92	104.075			104.075		
1800	01193	102050	Indenn. assistoni effettuate nel mese di dicembre 1992	44.600			44.600		
1800	01194	102050	Indenn. assistoni e rimb. spese viaggio effettuate dicembre 92	154.100			154.100		
1800	01195	102050	Indenn. assistoni e rimb. spese viaggio effettuate dicembre 92	174.975			174.975		
1800	01197	102050	Indenn. assistoni e rimb. spese viaggio per sett.-dicembre 92	237.260			237.260		
1800	01198	102050	Indenn. assistoni e rimb. spese viaggio per nov.-dic. 1992	440.460			440.460		
1800	01199	102050	Indenn. assistoni e rimb. spese viaggio per ott.-dic. 92	77.750			77.750		
1800	01221	102050	Indennità bisse e rimb. spese viaggio periodo ottobre-dic. 92	816.590			816.590		
1800	01245	102050	Indennità e rimb. spese missioni relative al mese di dicembre 1992	944.295			944.295		
1800	01260	102050	Indennità e rimb. spese per missioni personale Istituto	250.020			250.020		
1800	01263	102050	Indennità e rimb. spese per missioni personale sez. P. I e C.	2.428.855			2.428.855		
1800	01265	102050	Indennità e rimb. spese per missioni personale sez. P. I e C.	688.210			688.210		
			TOTALE ANNO	18.000			18.000		
			TOTALE PARZIALE	27.482.350	-1.413.419	26.068.931	910.453.116		
1800	01082	102050	Indennità e rimb. spese missioni Arcara, Spallacci, Benders	487.815			487.815		
1800	01183	102050	Indennità e rimb. spese missioni Dic. 1992 Marsella	484.010			484.010		
1800	01184	102050	Indennità per missioni effettuate nel mese di dicembre 1992	71.405			71.405		
1800	01200	102050	Indennità per missioni effettuate nel periodo nov.-dic. 92	42.325			42.325		
1800	01241	102050	Indennità e rimb. spese missioni Dr. Pianta prop. furto	772.485			772.485		
			TOTALE ANNO	1.858.040			1.858.040		

XII LEGISLATURA - DISEGNI DI LEGGE E RELAZIONI - DOCUMENTI

LISTA RESIDUI PASSIVI PER L'ANNO 1992

SEZ. INT. COD. CAP.	DESCRIZIONE	CATEGORIE	IMPOSTE	UFFICIARI	PAGATO	DA PAGARE	N° PAG.	DATA PAG.
1800 01113	ANNO 1992		758.725			758.725		
1800 01237	Indennità e rimb.spese missioni Dr. Primavera Nov. Dic. 92	PIPIRETA FABIO	1.400.675			1.400.675		
1800 01237	Indennità e rimb.spese missioni relative per. nov.-dic.92	MARULLI ROSARIO	2.159.400			2.159.400		
1801 01201	Indennità per missioni effettuate nel per. luglio-dic.92	GOTT. DE SIMONE CLAUDIO c/o ISTITUTO	21.450			21.450		
1800 01184	Rimb.spese per collaboraz. tecnico-scientif. Università Monaco	RIFANELLA DR. ALDO	4.000.000			4.000.000		
1800 01187	Rimb.spese per stage ad Avignone dregradz. scuola tech. agron.	PANINI DE TIZIANO c/o ISTITUTO DIFESA SUOLO	8.000.000			8.000.000		
1800 01188	Rimb.spese per stage presso Università Tennessee - USA -	NICOLAUS DR. ANDRINO c/o ISTITUTO DIFESA SUOLO	9.927.420			9.927.420		
1800 01223	oneri prev. li e ass. li su salari pers. oper. sede 3° tria. 92	ISTITUTO Sperimentale Studio e Difesa Suolo	3.295.678			3.295.678		
1800 01225	per oneri prev. li e ass. li su salari pers. op. Ist. 4° tria. 92	ISTITUTO Sperimentale Studio e Difesa Suolo	4.644.214			4.644.214		
1800 01238	oneri prev. li e ass. li su stip. Dic. 92 e 13° mens. impieg. isti.	ISTITUTO Sperimentale Studio e Difesa Suolo	3.350.419			3.350.419		
1800 01307	Contributo fondo indennità e malattia operaio Vicarello	CAU UFF. PROV. LE CONTRIBUITI AGRICOLI UNIFICATI/PISA	590.354			590.354		
1800 01308	oneri ass. li su ind. missioni estero ricercatori Istituto 92	ISTITUTO Sperimentale Studio e Difesa Suolo	726.450			726.450		
1800 01322	oneri ass. li e prev. li su fondo incentivazione 91 Deiana	ISTITUTO Sperimentale Studio e Difesa Suolo	975.215			975.215		
1800 01325	oneri prev. li e ass. li su fondo incentivazione 91 sup. Felli	ISTITUTO Sperimentale Studio e Difesa Suolo	256.358			256.358		
1800 01342	IMF Versamento contributi su quote indennità di invalidità	*** CREDITORI DIVERSI ***	456.000			456.000		
1801 01227	per oneri prev. li e ass. li su salari pers. op. 81/82, 3° tria. 92	ISTITUTO DIFESA SUOLO - S.O.P. RIETI	7.866.300			7.866.300		
1801 01231	per oneri prev. li e ass. li su salari pers. op. 81/82, 4° tria. 92	ISTITUTO DIFESA SUOLO - S.O.P. RIETI	8.406.044			8.406.044		
1801 01239	oneri prev. li e ass. li su salari pers. op. S. Pastore 3° tria. 92	ISTITUTO DIFESA SUOLO - S.O.P. RIETI	32.587.232			32.587.232		
1801 01239	oneri prev. li e ass. li su salari pers. op. S. Pastore 4° tria. 92	ISTITUTO DIFESA SUOLO - S.O.P. RIETI	5.934.704			5.934.704		
1801 01235	oneri prev. li ed ass. li su sal. pers. op. S. Pastore 4° tria. 92	ISTITUTO DIFESA SUOLO - S.O.P. RIETI	10.127.569			10.127.569		
1801 01340	oneri prev. li e ass. li su sal. pers. op. tempo det. 4° tria. 92	ISTITUTO DIFESA SUOLO - S.O.P. RIETI	96.248			96.248		
1801 01253	oneri ass. li e prev. li su competenze Dic. 92 impiegato Azienda	ISTITUTO DIFESA SUOLO - S.O.P. RIETI	2.326.934			2.326.934		
1801 01253	per saldo oneri ass. li su competenze anno 92 impieg. Azienda	ISTITUTO DIFESA SUOLO - S.O.P. RIETI	836.110			836.110		
1800 00694	Saldo oneri ass. li impiegato t. detera. periodo 1/1-31/05/92	ISTITUTO Sperimentale Studio e Difesa Suolo	17.790			17.790		
1800 01239	oneri prev. li e ass. li su competenze dic. 92 tecnici t. deter.	ISTITUTO Sperimentale Studio e Difesa Suolo	2.475.924			2.475.924		
1800 00574	Per saldo oneri ass. li su competenze impieg. t. detera. 1° tria. 92	ISTITUTO Sperimentale Studio e Difesa Suolo	24.260			24.260		
1801 00851	Conto di carica inglese	CENTRO INGLESE di Insegni Roberto	24.260			24.260		
1801 00851	Imp. di carica inglese anno 1992	CENTRO INGLESE di Insegni Roberto	1.254.000			1.254.000		
1800 01210	Incentivazione anno 1992 Personale Istituto	*** CREDITORI DIVERSI ***	5.057.000			5.057.000		
1800 01210	Incentivazione anno 1992 Personale Istituto	*** CREDITORI DIVERSI ***	5.057.000			5.057.000		

XII LEGISLATURA - DISEGNI DI LEGGE E RELAZIONI - DOCUMENTI

LISTA RESIDUI PASSIVI PER L'ANNO 1992

DESCRIZIONE	CREDITORE	AMMONTARE	VAZIATIONI	PAGATO	CA PAGARE	N° NUM.	DATA NUM.
<b>ANNO 1992</b>							
1800 01158 104020 Consumo energia elettrica e forza motrice sede Ist. nov. 1992	ENEL MAZ ENERGIA ELETTRICA-COMPART. DI FIRENZE	2.147.829			2.147.829		
1800 01151 104020 Consumo energia elettrica periodo nov.-dic. 92 centro Fagnà	ENEL MAZ ENERGIA ELETTRICA-COMPART. DI FIRENZE	390.800			390.800		
1800 01160 104020 Consumo rete gas elettrica per nov.-dic. 92 centro sptor Fagnà	ENEL MAZ ENERGIA ELETTRICA-COMPART. DI FIRENZE	28.550			28.550		
1800 01161 104020 Consumo gas sede Istituto relativo periodo nov.-dic. 1992	FIDURENTINA GAS	85.400			85.400		
1800 01294 104020 Per consumo gas centro sptor di Fagnà periodo nov.-dic. 92	FIDURENTINA GAS	112.500			112.500		
1800 01337 104020 Per consumo energia elettrica Sede Istituto e Fagnà Dic. 92	ENEL MAZ ENERGIA ELETTRICA-COMPART. DI FIRENZE	2.990.823			2.990.823		
1800 01328 104020 Per consumo acqua potabile centro di Vicarello 2° vicarello	COMUNE DI VOLTERRA-SERVIZIO ACQUEDOTTO	12.000			12.000		
1800 01345 104020 Per consumo energia elettrica Dic. 92 sez. Calanzano	TESORERIA COMUNE DI FIRENZE SEZ. ACQUEDOTTO	999.134			999.134		
1800 01281 104020 Per consumo energia elettrica Dic. 92 sez. Calanzano	ENEL - COMPARTIMENTO DI MODULI	151.050			151.050		
1800 01343 104020 Per consumo gas metano sez. Calanzano Lido Ott. Dic. 92	*** CREDITORI DIVERSI ***	108.300			108.300		
	TOTALE CAPITULO	7.026.383			7.026.383		
1801 90697 104021 Energia elettrica	ENEL-ZONA RIEI	35.150			35.150		
	TOTALE CAPITULO	35.150			35.150		
1800 01094 104030 acquisto gasolio per riscaldamento locali sede Istituto	CHITI ANTONIO succ. I FIGLI S.p.A.	4.490.251			4.490.251		
1800 01162 104030 acquisto lt. 4000 gasolio per riscaldamento locali sede Ist.	CHITI ANTONIO succ. I FIGLI S.p.A.	4.578.430			4.578.430		
	TOTALE CAPITULO	9.068.681			9.068.681		
1800 01242 104040 Per servizio vigilanza notturna Centro di Fagnà Dic. 92	CORPO VIGILI GIUBATI S.p.a.	416.500			416.500		
1800 01237 104040 Per pulizia locali Dic. 92 sez. Calanzano Lido	MAGIA MARIA - DITTA AFFIATTI PULIZIA	380.800			380.800		
	TOTALE CAPITULO	797.300			797.300		
1800 01165 104060 spese telefoniche 30 settembre-30 novembre 1992 Vicarello	SOC. SIP ROMA	40.000			40.000		
1800 01166 104060 spese telefoniche 30 sett.-30 nov. 92 linea tel. 055/2490903	SOC. SIP ROMA	190.000			190.000		
1800 01167 104060 spese telefoniche 30 sett.-30 nov. 92 linea tel. 055/247244	SOC. SIP ROMA	1.540.000			1.540.000		
1800 01168 104060 spese telefoniche 30 sett.-30 nov. 92 linea tel. 055/247241	SOC. SIP ROMA	253.600			253.600		
1800 01169 104060 spese telefoniche 30 sett.-30 nov. 92 linea tel. 055/247245	SOC. SIP ROMA	1.672.000			1.672.000		
1800 01170 104060 spese telefoniche 30 sett.-30 nov. 92 linea tel. 055/241485	SOC. SIP ROMA	46.000			46.000		
1800 01171 104060 spese telef. 29 sett.-28 nov. 92 linea 055/846089 Centro Fagnà	SOC. SIP ROMA	107.000			107.000		
1800 01172 104060 spese telefoniche 30 sett.-30 nov. 92 linea tel. 055/247242	SOC. SIP ROMA	1.145.000			1.145.000		
1800 01173 104060 spese telefoniche 30 sett.-30 nov. 92 linea tel. 055/247243	SOC. SIP ROMA	1.560.200			1.560.200		
1800 01255 104060 Per spese postali relative al mese di dicembre 1992	ISTITUTO SPERIMENTALE STUDIO E DIFESA SUOLO	459.750			459.750		
1800 01246 104060 Per spese di spedizione mandati di pagamento	*** CREDITORI DIVERSI ***	59.500			59.500		
1800 01248 104060 Per spese di spedizione capannoni terreno e dati agrari	TANKINI S. AUTOTRASPORTI EXPRESS S.p.A.	57.556			57.556		
1800 01283 104060 Per spese addegnamento e trasporto prodotti laboratorio	*** CREDITORI DIVERSI ***	500.000			500.000		
1800 01324 104060 Per spese trasporto apparecchiatura ditta Gbot	*** CREDITORI DIVERSI ***	566.440			566.440		
1800 01324 104060 Per spese trasloco sez. P.zza	*** CREDITORI DIVERSI ***	343.270			343.270		
1800 01326 104060 Per spese trasloco sez. P.zza	*** CREDITORI DIVERSI ***	102.500			102.500		
1800 01327 104060 Per spese trasloco sez. P.zza	TABACCHETTI LEPI REBATA	378.593			378.593		
1800 01328 104060 Per spese trasloco sez. P.zza	SIP	149.270			149.270		
1800 01329 104060 Per spese trasloco sez. P.zza	SIP	149.270			149.270		
1800 01330 104060 Per spese trasloco sez. P.zza	*** CREDITORI DIVERSI ***	149.270			149.270		
	TOTALE CAPITULO	13.933.213			13.933.213		
1801 01319 104041 Addebiti vari per prezzi generali ditta Salsa	*** CREDITORI DIVERSI ***	20.825			20.825		
1801 90687 104041 Telefono ESISA 1° bivio	SIP	115.000			115.000		
	TOTALE CAPITULO	135.825			135.825		

XII LEGISLATURA - DISEGNI DI LEGGE E RELAZIONI - DOCUMENTI

LISTA RESIDUI PASSIVI PER L'ANNO 1992

SEZ.	N° INV.	COO. CAP.	DESCRIZIONE	CREDITORE	APPUNTARE	VARIAZIONI	PAGATO	DA PAGARE	N° MOD.	DATA MOD.
			ANNO 1992							
1801	01335	104070	Per acquisto carte geologiche sez. Rieti	*** CREDITORI DIVERSI ***	32.000			32.000		
1800	00491	104080	Contributo spese di pubblicazione e stampa art. Dr. Rizzotti	*** CREDITORI DIVERSI ***	872.500			872.500		
1800	00495	104080	Per fornitura reprints articolo Dr. Simeone	*** CREDITORI DIVERSI ***	413.530			413.530		
1800	00496	104080	Per fornitura reprints articolo Dr. Piccolo	*** CREDITORI DIVERSI ***	344.630			344.630		
1800	00497	104080	Per fornitura reprints articolo Dr. Mirabella	*** CREDITORI DIVERSI ***	484.485			484.485		
1800	00499	104080	Per fornitura 100 reprints articolo Mirabella e Costantini	*** CREDITORI DIVERSI ***	448.750			448.750		
1800	00500	104080	Per stampa articolo rivista Agricoltura Mediterranea	*** CREDITORI DIVERSI ***	674.810			674.810		
1800	00519	104080	Per stampa estratti articolo Dr. Spallacci-McCarra	*** CREDITORI DIVERSI ***	372.700			372.700		
1800	01211	104080	acquisto n° 200 copie anassi Istituto Vol. XI	CUPITINI TIPOGRAFIA DI MASSIMO PISTOLESI & C. ***	3.575.520			3.575.520		
1800	01212	104080	stampa anassi, ed opuscolo per anniversario fondaz. Istituto	*** CREDITORI DIVERSI ***	12.200.000			12.200.000		
1800	01273	104080	Per stampa estratti da Science Total Environment - Biologia	*** CREDITORI DIVERSI ***	709.600			709.600		
				TOTALE CAPITOLO	19.956.715			19.956.715		
1800	00397	104090	Per fornitura stampati per mandati di pagamento	*** CREDITORI DIVERSI ***	571.200			571.200		
1800	00518	104090	Per acquisto materiale di cancelleria sede Istituto	*** CREDITORI DIVERSI ***	280.459			280.459		
1800	00910	104090	Per acquisto carta per fax	SITIZIA STEFANO & C. s.n.c.	73.542			73.542		
1800	00915	104090	Per acquisto kit promemori sez. Genesi	KARAME S.A.	98.000			98.000		
1800	01096	104090	acquisto vari materiali di cancelleria e tabulati vari	KARAME S.A.	444.485			444.485		
1800	01097	104090	acquisto n° 160 risme di carta per fotocopie formato A4	OCÉ ITALIA S.P.A.	753.888			753.888		
1800	01247	104090	acquisto n° 20 confezioni carta igienica Scottex	COLOFICIO ERDOLI C.S.F. - s.n.c. di NATALI	98.940			98.940		
1800	01254	104090	Per acquisto calendari zodiaco	ISTITUTO SPECIFICHE STUDI E DIFESA SOLO	107.995			107.995		
1800	01259	104090	Per acquisto toner per fotocopiatrice Mitel DC2285	SAVING COPY s.n.c. di DOMENICA - MICELI	238.000			238.000		
1800	01329	104090	Per acquisto risme A3, carta offset, lucidi e distretti 3*1/2	KARAME S.A.	418.300			418.300		
1801	00673	104090	Articoli di cancelleria e varie	L'UFFICIO	299.650			299.650		
1801	00674	104090	Registri vari	L'UFFICIO	153.700			153.700		
1801	00675	104090	Floppy 3,5	MARIO RINALDI	70.000			70.000		
1802	01304	104090	stanburo spese per acquisto prodotti di cancelleria sez. CZ	ISTITUTO DIFESA SOLO - S.O.P. CATALANZO	48.750			48.750		
				TOTALE CAPITOLO	3.860.209			3.860.209		
1801	00671	104099	Agenda, nastri e varie	SARUZI GIOIA	146.100			146.100		
				TOTALE CAPITOLO	146.100			146.100		
1800	00344	104100	Per fornitura materiale di consumo sez. Genesi	OLIVIO MATTELLI S.p.A.	18.544			18.544		
1800	00410	104100	Per fornitura azoto e miscele gas speciali in bombole-fagna	RIVIERA S.p.A.	102.340			102.340		
1800	00723	104100	Per fornitura gas speciali in bombole centro di Fagna	RIVIERA S.p.A.	111.860			111.860		
1800	00796	104100	acquisto materiali vari per il laboratorio Istituto	POLYPROFESS S.n.c.	87.498			87.498		
1800	00801	104100	acquisto azoto e gas speciali per prove iner. att. ricerca lab	PIVOLEA S.p.A.	174.120			174.120		
1800	00851	104100	Per acquisto stivali e barattoli sez. Genesi	URIDIM S.r.l.	276.478			276.478		
1800	00852	104100	Per acquisto confezione di bustine sez. Genesi	URIDIM S.r.l.	252.756			252.756		
1800	00853	104100	Per acquisto piastre, barattoli e prodotti per tecnologia	URIDIM S.r.l.	279.317			279.317		
1800	00854	104100	Per acquisto bottiglie idrometriche speciali e materiali per	URIDIM S.r.l.	339.289			339.289		
1800	00855	104100	Per acquisto barattoli - 220g, 400g, 600g	URIDIM S.r.l.	216.531			216.531		
1800	00856	104100	Per acquisto cilindri - centro per litografie - 2000	URIDIM S.r.l.	146.370			146.370		
1800	00862	104100	Per acquisto prodotti per il laboratorio di chimica	LABORATORIA S.p.A. di BUCCIARELLI LORENZO S	310.114			310.114		
1800	00863	104100	Per acquisto confezioni di Sterillina per il lab. Biologia	OLIVIO MATTELLI S.p.A.	274.241			274.241		
1800	00864	104100	Per acquisto prodotti per il laboratorio di Chimica	IRAN - UEBBE S.r.l.	349.745			349.745		
1800	00865	104100	Per acquisto bottiglie, grigioni, e tappi in gomm. Chiesica	MANTINO SPARTACO & LUCIANO S.r.l.	251.090			251.090		

XII LEGISLATURA - DISEGNI DI LEGGE E RELAZIONI - DOCUMENTI

LISTA RESIDUI PASSIVI PER L'ANNO 1992

SEZ.	N° Inv.	COD. CAP.	DESCRIZIONE	CREDITORE	AMMONTARE	VARIAZIONI	PAGATO	CO. PASSIVE	N° INV.	DATA PAG.
			ANNO 1992							
1800	0086	104100	Per acquisto apparecchio per filtrazione SH 1637 Chiaca	SANTORIUS S.p.A.	312.970			312.970		
1800	0087	104100	Per acquisto injection fitting per lab. Chiaca	BEAM + LUBBE S.r.l.	311.412			311.412		
1800	0087	104100	Per acquisto puntali per pipette Gilson sez. Chiaca	SANJA S.a.s. di LED TESI	285.600			285.600		
1800	0087	104100	Per fornitura prodotti di laboratorio sez. Chiaca	BEAM + LUBBE S.r.l.	325.680			325.680		
1800	0087	104100	Per fornitura acetilene in bombola (secc.) gas special. faga	STIVOLA S.p.A.	72.990			72.990		
1800	0078	104100	Per acquisto materiale tecnico sez. Biologia	LANDOCHINICA S.a.s. di BUCCIARELLI LORENZO & OLIVIO	292.740			292.740		
1800	0078	104100	Per fornitura gas speciali in bombola	EVOLVA S.p.A.	240.710			240.710		
1800	0078	104100	Per acquisto prodotti tecnici di laboratorio	OLIVIO MARTELLI S.p.A.	3.544.201			3.544.201		
1800	0093	104100	Per acquisto piastre per allestimento capanna per protera.	*** CREDITORI DIVERSI ***	304.132			304.132		
1800	0101	104100	Per acquisto vari prodotti chimici prove laboratorio chia.	LANDOCHINICA S.a.s. di BUCCIARELLI LORENZO & OLIVIO	311.185			311.185		
1800	0103	104100	Per acquisto vari mater. chimici prove laboratorio genesi	LANDOCHINICA S.a.s. di BUCCIARELLI LORENZO & OLIVIO	298.333			298.333		
1800	0104	104100	acquisto confez. di tri/tetra/penta/decaiana lab. genesi	SISMA-MILION S.r.l.	324.394			324.394		
1800	0105	104100	per acquisto vari materiali tecnici per prove in campo	INDUSTRIE FERRAMENTI di POLI PAOLA & LISSAROLO di ROMAGNOLI L.	357.000			357.000		
1800	0108	104100	acquisto vari materiali carattere tecnico prove in campo	LISSI A. & FIGLI S.r.l.	306.605			306.605		
1800	0109	104100	acquisto rete frangimento umbrato prove in campo sez. fisica	COOPERATIVA AZIENDA di LEGNIA S.r.l.	458.085			458.085		
1800	0106	104100	acquisto materiali vari per i laboratori dell'istituto	ROLPROGRESS S.a.s.c.	129.948			129.948		
1800	0101	104100	acquisto vari materiali di carattere tecnico prove ricerche	BASSILICHI S.p.A.	301.990			301.990		
1800	0102	104100	acquisto vari materiali di carattere tecnico prove lab. chia.	BEAM + LUBBE S.r.l.	308.139			308.139		
1800	0102	104100	acquisto vari materiali di carattere tecnico prove lab. chia.	INTERNATIONAL P.I. - S.p.A.	1.012.250			1.012.250		
1800	0103	104100	laviette per prove usamenti vari prog. di ricerca sez. fisic	*** CREDITORI DIVERSI ***	211.100			211.100		
1800	0118	104100	acquisto vari prodotti chimici prove laboratorio biologia	SISMA-MILION S.r.l.	430.185			430.185		
1800	0119	104100	acquisto phenoilo per prove laboratorio di biologia	RODINGER HANDELER TILJA S.p.A.	412.930			412.930		
1800	0150	104100	acquisto vari prodotti chimici e reagenti prove lab. biologia	PRODOTTI GIANNI S.p.A.	345.675			345.675		
1800	0152	104100	acquisto materiale fotogr. sviluppo e stampa diag. sez. fisica	LA FOTOGRAFIA S.a.s.c.	299.100			299.100		
1800	0154	104100	protocollo per campionamento di torbide parcella faga	SIMONCINI FULIO - OFFICINA MECANICA	297.500			297.500		
1800	0155	104100	acquisto vari prodotti chimici prove laboratorio chimica	LANDOCHINICA S.a.s. di BUCCIARELLI LORENZO & OLIVIO	251.804			251.804		
1800	0174	104100	acquisto n°3 bombola aria I.P. e n°1 bombola acetilene	EVOLVA S.p.A.	258.507			258.507		
1800	0175	104100	Per acquisto pipette, puntali e sez. Biologia	OLIVIO MARTELLI S.p.A.	339.745			339.745		
1800	0182	104100	Per acquisto prodotti per laboratorio	*** CREDITORI DIVERSI ***	1.250.000			1.250.000		
1800	0187	104100	Per acquisto prodotti laboratorio di Biologia	LANDOCHINICA S.a.s. di BUCCIARELLI LORENZO & OLIVIO	353.648			353.648		
1800	0188	104100	Per acquisto puntali e pipette sez. Biologia	OLIVIO MARTELLI S.p.A.	339.745			339.745		
1800	0189	104100	Per acquisto prodotti di laboratorio sez. Biologia	LANDOCHINICA S.a.s. di BUCCIARELLI LORENZO & OLIVIO	373.541			373.541		
1800	0129	104100	Per acquisto prodotti per il laboratorio sez. Biologia	BIO-PAD LABORATORIES Srl	1.631.490			1.631.490		
1800	0129	104100	Per acquisto prodotti per il laboratorio di Chiaca	LANDOCHINICA S.a.s. di BUCCIARELLI LORENZO & OLIVIO	374.136			374.136		
1800	0129	104100	Per acquisto rotoli di carta asciugante	CONSUMI CESME di MARZIA E PATRIZIA COSSIRI S.a.s.c.	321.300			321.300		
1800	0129	104100	Per acquisto confezioni di filtri whatman	OLIVIO MARTELLI S.p.A.	324.370			324.370		
1800	0129	104100	Per acquisto contenitori con tappo sez. Biologia	OLIVIO MARTELLI S.p.A.	202.181			202.181		
1800	0077	104100	Pellicole e sviluppo	FINLANDI E BERNARDINI	60.951			60.951		
1800	0075	104100	Pellicole e sviluppo	FINLANDI E BERNARDINI	91.570			91.570		
1800	0075	104100	franceschi, bulgari e mongole	DESPIRE - ZIMICO	19.750			19.750		
1800	0075	104100	frastola per conflaggio, soffaggio e varie	ICOP S.p.A.	49.590			49.590		
1800	0075	104100	Cartucce Beckbit per nebulizzatore	BECKMANN S.p.A.	32.111			32.111		
1800	0075	104100	Materiale vario per laboratorio	BECKMANN S.p.A.	478.175			478.175		
1800	0075	104100	Deviare ingranditore	GALLIE SISCO S.p.A.	368.990			368.990		
1800	0063	104100	Serie punte	TROIANI FERRECCIO	155.000			155.000		
1800	0064	104100	Forde e varie	ROLINO COOP. INTERCOMUNALE	69.000			69.000		
1800	0122	104100	Per acquisto pokasio cloruro per prove labor. Sez. Litanzano	FALPAC S.r.l.	22.000			22.000		



XII LEGISLATURA - DISEGNI DI LEGGE E RELAZIONI - DOCUMENTI

LISTA RESIDUI PASSIVI PER L'ANNO 1992

C.C.	C.D.	DESCRIZIONE	DIRETTORE	IMPORTANTE	VAR. (DM)	PAGATO	DA PAGARE	N° ANNI	DATA AMM.
ANNO 1992									
1801	00642	104101	Quant. e varie				22.781.825		
1800	00520	104102	Per tornitura festelle in acciaio inossidabile prog. I.P.I.	TOTALE CAPITULO	22.781.825				
1800	00533	104103	Per 100 estratti articolo da rivista Informator Agrario	DEBITUMI ELETTRICITA' FERRAMENTA	105.000		105.000		
1800	01147	104103	acquisto aut. fotograf., sviluppo e stampa disp. all. agr. ib.	TOTALE CAPITULO	105.000				
1800	01272	104103	Per acquisto coprocessore automatico PS/2 AZI Bonesi	SINDACATO FURIO - OFFICINA MECANICA	130.000		130.000		
1800	01291	104103	Per acquisto vetrina porta oggetto per prove lab. genesi	L'INFORMATORE MERALDO S.R.L.	278.300		278.300		
1800	01292	104103	acquisto vetrine varie e materiali diversi prove lab. genesi	LA FOTOGRAFIA S.R.L.	430.000		430.000		
1800	00804	104110	escavazione fosse per profili pedologici sezione genesi	DEDO SISTEMI 992 - CONCESSIONARIO IBM	214.200		214.200		
1800	00805	104110	Per acquisto guarnizioni e cinghia distrib. per automezzi Fiat	MARTINO SPANICO & LUCIANO S.R.L.	425.243		425.243		
1800	00807	104110	Per escavazione fosse pedologiche comprensorio Bovolone	OLIVIO MANTELLI S.p.A.	498.301		498.301		
1800	00804	104110	Per acquisto cinghia di sicurezza fiat 151	TOTALE CAPITULO	1.965.194		1.965.194		
1800	00804	104110	lavori di escavazione per profili pedologici Sez. genesi	BEVERIZZI PASQUALE	550.000		550.000		
1800	00805	104110	acquisto pneumatici Continentali per trattore Saab Faier 90	F.A.I.R. di PARONCHI ANDREA	78.743		78.743		
1800	00807	104110	acquisto carburante agricolo centro sperimentale di Fagnola	F.A.I.R. di PARONCHI ANDREA	152.477		152.477		
1800	00804	104110	spese per sostituzione mais raccolto 1992	FALAVIGNA ANGIOLINO - ESCAVAZIONI	535.500		535.500		
1800	01175	104110	acquisto n° 40 zappette per erpice Celli centro sper. fagnola	F.A.I.R. di PARONCHI ANDREA	178.500		178.500		
1800	01231	104110	Per acquisto ricambi per autovetture fiat 127	FALAVIGNA ANGIOLINO - ESCAVAZIONI	357.000		357.000		
1800	01232	104110	Per soese esercizio automezzi sez. pietti	POSSI GIULIANO PNEUMATICI	3.883.444		3.883.444		
1801	00390	104110	Revisione impianto elettrico Ducato	MUSELLO PETROLI S.R.L.	555.000		555.000		
1801	00549	104110	Riparazione quadro elettrico trattatrice a cingoli fagnola	MUSELLO PETROLI S.R.L.	341.325		341.325		
1801	00647	104110	Parafango e varie	LISTI A. & FIGLI S.R.L.	1.349.120		1.349.120		
1801	00648	104110	paraballo e varie	MENCATINI AZIENDA AGRICOLA DI STEFAMINI CESARE	1.242.589		1.242.589		
1801	00653	104110	Salsolite Agricolo	COOPERATIVA AGRICOLA DI LERMAIA S.C.R.L.	272.028		272.028		
1801	00672	104110	Salsolite e varie	LISTI A. & FIGLI S.R.L.	63.484		63.484		
1801	00678	104110	pneumatici per Ducato	COOPERATIVA AGRICOLA DI LERMAIA S.C.R.L.	262.505		262.505		
1801	00287	104110	Prezzi ricambio per autovetture fiat 127	LISTI A. & FIGLI S.R.L.	219.250		219.250		
1801	00560	104110	Per soese esercizio automezzi sez. pietti	ISTITUTO SPERIMENTALE STUDIO E DIFESA SUOLO	20.000		20.000		
1801	00567	104110	Riparazione troppo	F.A.I.R. di PARONCHI ANDREA	338.976		338.976		
1801	00567	104110	Parafango e varie	*** CREDITORI DIVERSI ***	97.550		97.550		
1801	00568	104110	paraballo e varie	AGUIZZI FAUSTO	50.813		50.813		
1801	00569	104110	Salsolite Agricolo	GIOVANNELLI GIORGIO	47.600		47.600		
1801	00570	104110	Salsolite e varie	CONSORZIO AGRARIO INTERP. LE DI PIETI E	272.000		272.000		
1801	00571	104110	Salsolite e varie	CONSORZIO AGRARIO INTERP. LE DI PIETI E	240.000		240.000		
1801	00572	104110	Salsolite e varie	PAULUCCI ANGELO	688.940		688.940		
1801	00573	104110	Salsolite e varie	CONSORZIO AGRARIO INTERP. LE DI PIETI E	517.000		517.000		
1801	00574	104110	Salsolite e varie	PAULUCCI ANGELO	202.300		202.300		
1801	00575	104110	Salsolite e varie	CONSORZIO AGRARIO INTERP. LE DI PIETI E	390.000		390.000		
1801	00576	104110	Salsolite e varie	PAULUCCI ANGELO	12.628.778		12.628.778		
1801	00577	104110	Salsolite e varie	CONSORZIO AGRARIO INTERP. LE DI PIETI E	442.200		442.200		
1801	00578	104110	Salsolite e varie	CONSORZIO AGRARIO INTERP. LE DI PIETI E	199.200		199.200		
1801	00579	104110	Salsolite e varie	CONSORZIO AGRARIO INTERP. LE DI PIETI E	270.200		270.200		
1801	00580	104110	Salsolite e varie	CONSORZIO AGRARIO INTERP. LE DI PIETI E	270.200		270.200		
1801	00581	104110	Salsolite e varie	CONSORZIO AGRARIO INTERP. LE DI PIETI E	27.400		27.400		
1801	00582	104110	Salsolite e varie	CONSORZIO AGRARIO INTERP. LE DI PIETI E	1.845.000		1.845.000		
1801	00583	104110	Salsolite e varie	PAULUCCI ANGELO	285.000		285.000		



XII LEGISLATURA - DISEGNI DI LEGGE E RELAZIONI - DOCUMENTI

LISTA RESIDUI PASSIVI PER L'ANNO 1992

SEGNALAZIONE	DESCRIZIONE	DESTINAZIONE	AMMONTARE	RESIDUI	IN PAGHE	DATA PAG.
<b>ANNO 1992</b>						
1800 01220	Per acquisto materiali per lavori di manutenzione	ATA PIRELLI S.P.A.	3.770.470		3.770.470	
1800 01270	Per acquisto materiali per lavori di manutenzione	TOTALE CAPITOLI	3.770.470		3.770.470	
1800 00418	Per locazione ufficio: sceltocartografia	ATA PIRELLI S.P.A.	197.500		197.500	
1800 00721	Per progettazione impianto elettrico sede	CARRE IMB. RUSMIGLI-ORFEDIO F. SOSTIO TEL. ASSICURAZ.	9.891.000		9.891.000	
1800 00952	Per locazione grafici per attività grafica e stampa	LANO EDI STUDIO GELASICO	297.500		297.500	
1800 00088	Per revisione di un testo in lingua inglese	LEAIS S.R.L. - CENTRO LINGUE, CULTURE	59.500		59.500	
1800 00089	Per integrazione software calcolatore	BASSANOVA ADRIANO	333.200		333.200	
1800 01209	Per rilevazioni documentarie	UNITA' SANITARIA LOCALE 1070° FIDUCE	314.160		314.160	
1800 01244	Per servizio di linea computer (mod. 3000) - luglio '92	UNITA' SANITARIA LOCALE 1070° FIDUCE	127.000		127.000	
		TOTALE CAPITOLI	11.229.940		11.229.940	
1800 01300	Per visita specialistica dipendenti Istituto	UNITA' SANITARIA LOCALE 1070° FIDUCE	200.000		200.000	
1800 01277	Per acquisto materiali in officina laboratorio	TOTALE CAPITOLI	200.000		200.000	
1800 00620	18001	18001	284.900		284.900	
1800 00601	18001	18001	296.990		296.990	
		TOTALE CAPITOLI	581.890		581.890	
1800 00139	Per acquisto materiale tecnico centro di ricerca	PERALTA ELETTROTECA - FERRAREZIA	209.800		209.800	
1800 00278	Per acquisto materiale tecnico di ricerca	LATTINIO STEFANO Impresa Confezioni	194.900		194.900	
1800 00620	18001	18001	209.800		209.800	
1800 00085	Per acquisto materiale tecnico di ricerca	LISTA A. E FIGLI S.P.A.	53.910		53.910	
1800 01041	Per acquisto materiale tecnico di ricerca	LISTA A. E FIGLI S.P.A.	19.381		19.381	
1800 01042	Per acquisto materiale tecnico di ricerca	LISTA A. E FIGLI S.P.A.	129.370		129.370	
1800 01043	Per acquisto materiale tecnico di ricerca	LISTA A. E FIGLI S.P.A.	479.728		479.728	
1800 01044	Per acquisto materiale tecnico di ricerca	LISTA A. E FIGLI S.P.A.	1.068.800		1.068.800	
1800 01045	Per acquisto materiale tecnico di ricerca	LISTA A. E FIGLI S.P.A.	193.850		193.850	
1800 01046	Per acquisto materiale tecnico di ricerca	LEONARDI ADRIANO INCASSI DI PAVIA E	427.000		427.000	
		TOTALE CAPITOLI	3.137.379		3.137.379	
1800 01047	Per acquisto materiale tecnico di ricerca	PERALTA ELETTROTECA - FERRAREZIA	306.200		306.200	
1800 01048	Per acquisto materiale tecnico di ricerca	PERALTA ELETTROTECA - FERRAREZIA	1.000.000		1.000.000	
1800 01049	Per acquisto materiale tecnico di ricerca	CONTRONIC S.P.A. - SOSTO S. GIOVANNI	3.770.470		3.770.470	
1800 01050	Per acquisto materiale tecnico di ricerca	ATA PIRELLI S.P.A.	4.000.000		4.000.000	
		TOTALE CAPITOLI	9.082.670		9.082.670	
1800 01051	Per acquisto materiale tecnico di ricerca	ATA PIRELLI S.P.A.	10.000		10.000	
1800 01052	Per acquisto materiale tecnico di ricerca	ATA PIRELLI S.P.A.	10.000		10.000	
1800 01053	Per acquisto materiale tecnico di ricerca	ATA PIRELLI S.P.A.	10.000		10.000	
1800 01054	Per acquisto materiale tecnico di ricerca	ATA PIRELLI S.P.A.	10.000		10.000	
1800 01055	Per acquisto materiale tecnico di ricerca	ATA PIRELLI S.P.A.	10.000		10.000	
1800 01056	Per acquisto materiale tecnico di ricerca	ATA PIRELLI S.P.A.	10.000		10.000	
1800 01057	Per acquisto materiale tecnico di ricerca	ATA PIRELLI S.P.A.	10.000		10.000	
1800 01058	Per acquisto materiale tecnico di ricerca	ATA PIRELLI S.P.A.	10.000		10.000	
1800 01059	Per acquisto materiale tecnico di ricerca	ATA PIRELLI S.P.A.	10.000		10.000	
1800 01060	Per acquisto materiale tecnico di ricerca	ATA PIRELLI S.P.A.	10.000		10.000	
		TOTALE CAPITOLI	100.000		100,000	

XII LEGISLATURA - DISEGNI DI LEGGE E RELAZIONI - DOCUMENTI

LISTA RESIDUI PASSIVI PER L'ANNO 1992

SEZ. N.° IN P. 100.000.	DESCRIZIONE	CREDITORE	MONDARE	PAGATO	DA PAGARE	N.° PAR.	DATA PAR.
<b>ANNO 1992</b>							
1800 01125 103010	Per borsa di studio prog. foragricoltura Pratum sc. Rieti	*** CREDITORI DIVERSI ***	34.500.000		34.500.000		
1800 01340 103030	Per spese e commissioni bancarie 2° semestre 1992	BANCA NAZIONALE DEL LAVORO	168.250		168.250		
1800 01205 100010	verona. imposta su ritiro fermentatore Biotest H	UFFICIO IMPOSTA SUL VALORE AGGIUNTO	1.405.042		1.405.042		
1800 01290 100010	Per spese reissione assegno di preleva. somme depositate	AMMINISTRAZIONE P.T. - CENTRO COMPARTIM. BANCOPROSTA	200		200		
1800 01315 100010	Per saldo IPEO e ILOM anno 92	*** CREDITORI DIVERSI ***	700.000		700.000		
1800 01316 100010	Per saldo Irreg ed Ilor anno 92	*** CREDITORI DIVERSI ***	850.000		850.000		
1800 01317 100011	Per saldo Irreg e Ilor anno 92	TOTALE CAPITULO	2.955.242		2.955.242		
1800 01318 100011	Per trattamento ass. A.M.B. barbabietole da zucchero	*** CREDITORI DIVERSI ***	700.000		700.000		
1800 90050 100011	Tassa di corresponsabilità su fatt. 6	*** CREDITORI DIVERSI ***	2.844.021		2.844.021		
1800 90124 100011	Tassa di corresponsabilità su fatt. 22	ISTITUTO DIFESA SOLO - S.O.P. RIETI	16.334		16.334		
1800 90287 100011	Tassa di corresponsabilità su fatt. 42	ISTITUTO DIFESA SOLO - S.O.P. RIETI	17.819		17.819		
1800 90311 100011	Tassa di corresponsabilità su fatt. 51	ISTITUTO DIFESA SOLO - S.O.P. RIETI	16.630		16.630		
1800 90314 100011	Tassa di corresponsabilità su fatt. 57	ISTITUTO DIFESA SOLO - S.O.P. RIETI	17.077		17.077		
1800 01177 110050	spese per inserzione pubblicitaria etichetta Prov. di Firenze	TOTALE CAPITULO	1.484.900		1.484.900		
		SEAT - DIVISIONE SIET S.p.A.	5.098.781		5.098.781		
1800 01040 212010	per acquisto poltroncina ergonomica con bracciali	TOTALE CAPITULO	819.910		819.910		
1800 01051 212010	per acquisto poltroncina con bracciali in stoffa	SISTEMA UFFICI S.r.l.	214.200		214.200		
1800 01276 212010	Per acquisto scrivania e cassettera con ruote	SISTEMA UFFICI S.r.l.	214.200		214.200		
1800 01284 212010	Per acquisto cassettera con ruote e tavolo	VOLCA S.r.l.	403.708		403.708		
1800 01314 212010	Per acquisto poltroncina s/bracciali	VOLCA S.r.l.	403.707		403.707		
1800 01330 212010	per forniture arredo a dor ante	VOLCA S.r.l.	169.575		169.575		
1800 01348 212010	per acquisto appendiabiti sez. fisica	VOLCA S.r.l.	414.120		414.120		
1800 01349 212010	per acquisto poltroncina ergonomica s/bracciali-Biologia	SISTEMA UFFICI S.r.l.	85.680		85.680		
1800 01350 212010	per acquisto cronometro analogico impermeabile SEILO	SISTEMA UFFICI S.r.l.	218.960		218.960		
1800 06379 212010	Calcolatrici	PECCHIOLEI EPAMANDO - OFFICE DI FIRENZE	145.000		145.000		
1800 06680 212010	Calcolatrici da tavolo	SABOZI GUIDA	325.000		325.000		
1800 01210 212020	Per acquisto peri libri, riviste e pubblicazioni, strestere	L'UFFICIO	2.793.150		2.793.150		
1800 01240 212020	estratti pubblicazioni	*** CREDITORI DIVERSI ***	2.159.000		2.159.000		
1800 01254 212030	acquisto attrezzature tecnici combinate s/scrivania 1992	G.E.M.A.	452.200		452.200		
1800 01254 212030	acquisto arredi in legno - per ufficio - per ufficio	TOTALE CAPITULO	3.402.200		3.402.200		
1800 01179 212041	acquisto epice a denti elastici giacchetta	BICASA S.p.A.	3.478.750		3.478.750		
1800 01180 212041	acquisto rimbordo Agricolo Baldi UA 100 TL con corrispondente	CONSORZIO AGRIAMO INTERALE DI RIETI E EUPRACCHINE S.r.l.	4.165.000		4.165.000		
		TOTALE CAPITULO	21.420.000		21.420.000		

XII LEGISLATURA - DISEGNI DI LEGGE E RELAZIONI - DOCUMENTI

LISTA RESIDUI PASSIVI PER L'ANNO 1992

SEZ. N° IMP.	COO. CAP.	DESCRIZIONE	CREDITORE	AMMONTARE	VAZ. I. UNIT.	PAZIO	DA PAGARE	N° PAG.	DATA PAG.
<b>ANNO 1992</b>									
1801	01181	212041	CONSIGLIO AGRARIO INTERP. LE DI RIETI €	8.092.000			8.092.000		
1801	01182	212041	AGRICOLA RICCHI S.N.C.	3.570.000			3.570.000		
1801	01183	212041	AGRICOLA RICCHI S.N.C.	10.234.000			10.234.000		
			TOTALE CAPITULO	47.481.000			47.481.000		
1801	01185	212061	MANTINI LUCIANO	6.771.100			6.771.100		
			TOTALE CAPITULO	6.771.100			6.771.100		
1800	01206	421020	per quota aggiornam.fondo ind.licenz.pers.IMP.ed oper.1992	29.400.000			29.400.000		
1801	01207	421020	per quota aggiornam.fondo ind.licenz.pers.IMP.ed oper.1992	7.000.000			7.000.000		
			TOTALE CAPITULO	36.400.000			36.400.000		
1801	01208	421021	per quota aggiornam.fondo ind.licenz.pers.IMP.ed oper.1992	10.000.000			10.000.000		
			TOTALE CAPITULO	10.000.000			10.000.000		
1800	01202	421010	versam.rit.d'acconto su saldo indenn.Presidente anno 1992	11.678.000			11.678.000		
1800	01213	421010	arrottondamento su versamento ritenuta d'acconto sede Istitt.	780			780		
1800	01214	421010	rit.d'acconto su competenze dipendenti dicembre 1992	11.878.000			11.878.000		
1800	01215	421010	versam.rit.d'acconto su conto indenn.Presidente anno 1992	12.530.000			12.530.000		
1800	01245	421010	versam.ritenuta d'acconto su competenza Land Eco	95.000			95.000		
1800	01312	421010	versam.rit.d'acconto su indennità missione estero Nicholas	1.671.000			1.671.000		
1800	01313	421010	versam.ritenuta d'acconto su ind.missione estero Mirabella	846.000			846.000		
1800	01324	421010	versam.ritenuta d'acconto su fondo incentivi 1991 sig.Felici	134.000			134.000		
1800	01347	421010	Per versamento conguaglio ritenuta d'acconto anno 92	68.000			68.000		
1800	01351	421010	versam.conguaglio rit.d'acconto su arretrati pers.operazio	286.000			286.000		
1801	01216	421010	arrottondamento su versamento ritenuta d'acconto 1992. Rielti	332			332		
1801	01217	421010	versam.rit.d'acconto su competenza dic.92 pers.operazio Rielti	2.684.000			2.684.000		
			TOTALE CAPITULO	41.894.112			41.894.112		
1801	01218	421011	arrottondamento su versamento rit.d'acconto 82, S.Pastore	416			416		
1801	01219	421011	versam.rit.d'acconto su competenza dic.92 pers.IMP.ed operazio	5.130.000			5.130.000		
			TOTALE CAPITULO	5.130.416			5.130.416		
1800	00575	421020	Saldo contributi assili competenze impiegati.determ. "Irrin"	29.400			29.400		
1800	00695	421020	versam.contributi assili impieg.I.P.T. periodo 7/1-31/05/92	21.550			21.550		
1800	01274	421020	per contributi agr.unificati 3° trim.92 pers.operazio Istituto	3.998.548			3.998.548		
1800	01276	421020	per contributi agricoli unificati pers.oper.Ist."Irrin-92	5.485.000			5.485.000		
1800	01241	421020	versam.ritenute previsti e assili pers.Istituto Sic.92	7.421.000			7.421.000		
1800	01242	421020	versam.oneri previsti e assili su comp.01/1/92 tecnici S.467.	3.108.000			3.108.000		
1800	01244	421020	versam.ritenute previsti 21/6/92 impiegati Istituto	19.375			19.375		
1800	01209	421020	versam.contrib. sociali - addebi.missione estero (operazio) sede	707.575			707.575		
1800	01010	421020	versam.ritenute assili su salario 1992 (pers.IMP.ed operazio)	94.575			94.575		
1800	01243	421020	versam.ritenute assili su salario 1992 (pers.IMP.ed operazio)	28.485			28.485		
1800	01220	421020	versam.ritenute assili su salario 1992 (pers.IMP.ed operazio)	972.075			972.075		
1800	01201	421020	per assili su salario 1992 (pers.IMP.ed operazio)	2.140			2.140		
1800	01204	421020	IMPIS RIELEZIONI: previsti e assili su finiscant. anno 91 Felici	322.000			322.000		
1800	01207	421020	oneri assili su fondo incentivante 1991 sig.Felici	950			950		
1801	01228	421020	per contributi agricoli unificati pers.oper.Rielti 3°trim.92	9.300.000			9.300.000		
1801	01232	421020	per contributi agricoli unificati pers.oper.Rielti 4°trim.92	5.539.550			5.539.550		

XII LEGISLATURA - DISEGNI DI LEGGE E RELAZIONI - DOCUMENTI

LISTA RESIDUI PASSIVI PER L'ANNO 1992

SET. N.°	CON. CUP	DESCRIZIONE	DEBITORE	APPORTARE	IMPARTIRE	DEBITO	DATA RES.
		<b>ANNO 1992</b>					
1801	01230	per contr. agricoli, onificati pers. oper. San Pastore 31/12/92	TOTALE CAPITALE	36.959.283		36.959.283	
1801	01234	per contributi agr. onificati pers. oper. San Pastore 31/12/92	CAU LABORATORI AGRICOLI SUBORDINATI	6.996.897		6.996.897	
1801	01238	per contributi agr. onificati pers. oper. S. Giovanni 31/12/92	CAU LABORATORI AGRICOLI SUBORDINATI	16.269.359		16.269.359	
1801	01243	versam. oneri prev. II e ass. II su comp. Dic. 92 imp. Agraria	ISTITUTO NAZIONALE DELLA PREVIDENZA SOCIALE FIEETI	270.000		270.000	
1801	01254	per saldo contrib. ass. II su competenza anno 92 imp. Agraria	E.N.P.A.I.A.	2.844.000		2.844.000	
			TOTALE CAPITALE	1.013.250		1.013.250	
			TOTALE ANNO	27.354.497		645.384.487	
			TOTALE GENERALE	2.666.389.950	-17.484.345	1.013.867.782	1.374.037.803

## XII LEGISLATURA - DISEGNI DI LEGGE E RELAZIONI - DOCUMENTI

## CONTO ECONOMICO PER L'ESERCIZIO 1992

## Parte prima: ENTRATE E SPESE FINANZIARIE CORRENTI

## ENTRATE

## TITOLO 1 - ENTRATE CONTRIBUTIVE

Categoria 1 - ALIQUOTE CONTRIBUTIVE A CARICO DEI DATORI DI LAVORO E/O DEGLI ISCRITTI	£.	
Categoria 2 - QUOTE DI PARTECIPAZIONE DEGLI ISCRITTI ALL'ONERE DI SPECIFICHE GESTIONI	£.	

## TITOLO 2 - ENTRATE DERIVANTI DA TRASFERIMENTI CORRENTI

Categoria 3 - TRASFERIMENTI DA PARTE DELLO STATO	£.	1.343.463.700
Categoria 4 - TRASFERIMENTI DA PARTE DELLE REGIONI	£.	
Categoria 5 - TRASFERIMENTI DA PARTE DEI COMUNI E DELLE PROVIN- CIE	£.	
Categoria 6 - TRASFERIMENTI DA PARTE DI ALTRI ENTI DEL SETTORE PUBBLICO	£.	

## TITOLO 3 - ALTRE ENTRATE

Categoria 7 - ENTRATE DERIVANTI DALLA VENDITA DI BENI E DALLA PRESTAZIONE DI SERVIZI	£.	494.933.189
Categoria 8 - REDDITI E PROVENTI PATRIMONIALI	£.	14.435.275
Categoria 9 - POSTE CORRETTIVE E COMPENSATIVE DI SPESE CORRENTI	£.	333.100
Categoria 10 - ENTRATE NON CLASSIFICABILI IN ALTRE VOCI	£.	736.127

Totale parte prima £. 1.853.901.391

## SPESE

## TITOLO 1 - SPESE CORRENTI

Categoria 1 - SPESE PER GLI ORGANI DELL'ENTE	£.	96.947.006
Categoria 2 - ONERI PER IL PERSONALE IN ATTIVITA' DI SERVIZIO	£.	754.436.596
Categoria 3 - ONERI PER IL PERSONALE IN QUIESCENZA	£.	
Categoria 4 - SPESE PER L'ACQUISTO DI BENI DI CONSUMO E DI SERVIZI	£.	710.594.699
Categoria 5 - SPESE PER PRESTAZIONI ISTITUZIONALI	£.	36.000.000
Categoria 6 - TRASFERIMENTI PASSIVI	£.	
Categoria 7 - ONERI FINANZIARI	£.	246.378
Categoria 8 - ONERI TRIBUTARI	£.	80.824.059
Categoria 9 - POSTE CORRETTIVE E COMPENSATIVE DI ENTRATE CORRENTI	£.	735.200
Categoria 10 - SOMME NON CLASSIFICABILI IN ALTRE VOCI	£.	2.105.910

Totale parte prima £. 1.681.889.848

## XII LEGISLATURA - DISEGNI DI LEGGE E RELAZIONI - DOCUMENTI

## CONTO ECONOMICO PER L'ESERCIZIO 1992

Parte seconda : COMPONENTI CHE NON DANNO LUOGO A MOVIMENTI FINANZIARI

## ENTRATE

A) ENTRATE ACCERTATE IN PRECEDENTI ESERCIZI DI PERTINENZA DELL'ESERCIZIO:	
-- Contributi o premi per le prestazioni istituzionali .....	£.
-- Trasferimenti (contributi, oblazioni, ecc.).....	£.
-- Redditi e proventi patrimoniali.....	£.
-- Vendite di prodotti e di materiali diversi.....	£.
-- Vendite di pubblicazioni.....	£.
-- Prestazioni di particolari servizi.....	£.
-- Ricavi pluriennali.....	£.
--	£.
--	£.
Totale	£.
B) PRODUZIONI E MOVIMENTI INTERNI:	
-- Prodotti in natura impianti ed altre immobilizzazioni ottenuti con mezzi propri da capitalizzare	£.
--	£.
Totale	£.
C) TRASFERIMENTI ATTIVI IN NATURA (oblazioni, lasciti, donazioni in natura)	
--	£.
Totale	£.
D) VARIAZIONI PATRIMONIALI STRAORDINARIE:	
-- Sopravvenienze attive: Acquisizioni patrimoniali..	£. 670.897.471
-- Sopravvenienze attive: Ricavi per alienazione beni patrimoniali fuori uso.....	£. 29.957.908
-- Sopravvenienze attive: Incremento valore bestiame	£. 12.250.000
-- Sopravvenienze attive: Eccedenza degli accertamenti sugli impegni.....	£.



## XII LEGISLATURA - DISEGNI DI LEGGE E RELAZIONI - DOCUMENTI

## CONTO ECONOMICO PER L'ESERCIZIO 1992

## Parte seconda : COMPONENTI CHE NON DANNO LUOGO A MOVIMENTI FINANZIARI

-- Insussistenze passive: Maggiore riaccertamento	£.	60	
residui attivi.....			
-- Insussistenze passive: Minore riaccertamento	£.	28.996.142	
residui passivi.....			
Totale	£.	742.101.581	
E) SPESE IMPEGNATE DI COMPETENZA DI SUCCESSIVI			
ESERCIZI			
-- Costi sospesi per rimanenze finali di prodotti ...	£.	56.750.000	
-- Costi sospesi per rimanenze finali di materiali	£.	10.547.000	
di consumo.....			
Totale	£.	67.297.000	
Totale parte seconda		£.	809.398.581

## XII LEGISLATURA - DISEGNI DI LEGGE E RELAZIONI - DOCUMENTI

## CONTO ECONOMICO PER L'ESERCIZIO 1992

Parte seconda : COMPONENTI CHE NON DANNO LUOGO A MOVIMENTI FINANZIARI

## SPESE

A) SPESE DI COMPETENZA, IMPEGNATE IN PRECEDENTI ESERCIZI:	
-- Rimanenze iniziali di prodotti.....	£. 153.000.000
-- Materie prime e materiali di consumo viveri.....	£. 7.039.000
-- Risconti iniziali di spese per locazioni ed utenze.....	£.
-- Spese per servizi esterni.....	£.
-- Spese diverse di amministrazione.....	£.
-- Spese per trasferimenti.....	£.
-- Oneri finanziari.....	£.
-- Spese diverse.....	£.
-- Costi pluriennali.....	£.
Totale	£. 160.039.000
B) PRODUZIONI E MOVIMENTI INTERNI:	
-- Oneri in natura .....	£.
Totale	£.
C) TRASFERIMENTI PASSIVI IN NATURA	
-- Contributi, concorsi, soccorsi e oblazioni in natura	£.
--	£.
Totale	£.
D) AMMORTAMENTI E DEPERIMENTI:	
-- Immobili.....	£. 48.919.200
-- Impianti, attrezzature e macchinari.....	£. 106.903.300
-- Automezzi, mobili e macchine.....	£. 23.088.100
-- Diversi.....	£.
Totale	£. 178.910.600

## XII LEGISLATURA - DISEGNI DI LEGGE E RELAZIONI - DOCUMENTI

## CONTO ECONOMICO PER L'ESERCIZIO 1992

Parte seconda : COMPONENTI CHE NON DANNO LUOGO A MOVIMENTI FINANZIARI

E) SVALUTAZIONI E DEPREZZAMENTI:		
-- Svalutazione crediti.....	£.	
-- Svalutazione titoli.....	£.	
-- Deprezzamento immobili, impianti, macchine.....	£.	
-- Eliminazione impianti, bestiame ed altre immobilizzazioni non ammortizzate.....	£.	21.294.480
	Totale	£. 21.294.480
F) ACCANTONAMENTI PER ONERI PRESUMTI DI COMPETENZA:		
-- Imposte e tasse da regolare .....	£.	
-- Altri oneri da definire.....	£.	
-- Accantonamenti diversi.....	£.	
-- Accantonamenti a fondo rischi.....	£.	
	Totale	£.
G) QUOTA DELL'ESERCIZIO PER L'ADEGUAMENTO DEL FONDO INDENNITA' PERSONALE		
--	£.	46.400.000
	Totale	£. 46.400.000
H) VARIAZIONI PATRIMONIALI STRAORDINARIE.		
-- Sopravvenienze passive: Eccedenza degli impegni sugli accertamenti.....	£.	124.994.922
-- Insussistenze attive: Minore riaccertamento residui attivi.....	£.	29.208.205
-- Insussistenze attive: Maggiore riaccertamento residui passivi.....	£.	11.511.777
	Totale	£. 165.714.904
I) ENTRATE ACCERTATE NELL'ESERCIZIO DI PERTINENZA DI SUCCESSIVI ESERCIZI		
--	£.	
	Totale	£.
	Totale parte seconda	£. 572.358.984

## CONTO ECONOMICO PER L'ESERCIZIO 1992

Parte seconda : COMPONENTI CHE NON DANNO LUOGO A MOVIMENTI FINANZIARI

Totale generale entrate	£.	2.663.299.972
Totale generale spese	£.	2.254.248.832
Avanzo economico	£.	409.051.140
Totale a pareggio	£.	2.663.299.972



XII LEGISLATURA - DISEGNI DI LEGGE E RELAZIONI - DOCUMENTI

RENDICONTO FINANZIARIO DELL'ESERCIZIO 1992 PARTE II

ENTRATE

CATEGORIA	GESTIONE DEI RESIDUI ATTIVI					GESTIONE DI CASSA					
	RESIDUI ALL'INIZIO DELL'ESERCIZIO	RISCORSI	RIMBORSI DA RISCUOTERE	TOTALI	VARIAZIONI		PREVISIONI	RISCOSSIONI	DIFFERENZE RISPETTO ALLE PREVISIONI		TOTALE DEI RESIDUI ATTIVI AL TERMINE DELL'ESERCIZIO
					IN +	IN -			IN +	IN -	
13	14	15 (14+16)	16 (15+15)	17 (16+17)	18 (17-16)	19	20	21 (20-19)	22 (19-20)	23 (19+15)	
111.1											
161210											
162110											
121.1											
203010							1.138.838.700	1.138.838.700			
203020	85.500.000		71.500.000	71.500.000		14.000.000	66.500.000	27.000.000	39.500.000	80.500.000	
203030	68.211.000		68.211.000	68.211.000			58.211.000		10.000.000	68.211.000	
203040							50.587.500	50.587.500		118.237.500	
203020	25.110.135	77.148.035	15.774.700	92.922.735		12.387.300	60.110.535	77.148.035	16.037.500	15.774.700	
203040	12.550.095		12.550.095	12.550.095						12.550.095	
203100	21.760.000		21.760.000	21.760.000						21.760.000	
203020	21.760.000		21.760.000	21.760.000						21.760.000	
160.141.3	315.071.320	77.148.035	211.555.085	288.724.020		26.487.300	1.394.247.735	1.293.574.235	100.673.500	338.593.485	
204010											
205010											
206010											
161.111.1	315.071.320	77.148.035	211.555.085	288.724.020		26.487.300	1.394.247.735	1.293.574.235	100.673.500	338.593.485	
161.111.2											
161.111.3											











XII LEGISLATURA - DISEGNI DI LEGGE E RELAZIONI - DOCUMENTI

RENDICONTO FINANZIARIO DELL'ESERCIZIO 1992 PARTE I

ENTRATA

CODICE	DESCRIZIONE	ESTIMAZIONE DI COMPETENZA								
		PREVISIONI				SOMME ACCERTATE			DIFFERENZE RISPETTIVE	
		INITIALE	IN AGGIUNTA	IN DIMINUIZIONE	DEFINITIVA	RISORSE	ATTIVITA' DA RISCOVERE	TOTALE ACCERTATE	IN +	IN -
A	B	C	D	E	F	G	H	I	J	
00000	TRASFERIMENTI DA COMUNI E PROVINCE									
00000	Contributi all'.....									
00000	TRASFERIMENTI DA ALTRI ENTI DEL SETTORE PUBBLICO									
00000	Contributi all'.....									
00000	.....									
00000	ACCENSIONE DI PRESTITI		121.764.000		121.764.000		120.547.000	120.547.000		1.217.000
00000	ASSUNZIONE DI MUTUI									
00000	Assunzioni in.....									
00000	ASSUNZIONE DI ALTRI MUTUI FINANZIARI									
00000	Contrazione debiti diversi									
00000	EMMISSIONE DI OBBLIGAZIONI									
00000	Emmissioni di obbligazioni									
00000	PRESTITI DI STATO									
00000	PRESTITI ACCREDITATI DA PARTE DI TERZI									
10000	Risorse proprie	102.000.000	2.000.000		104.000.000	96.198.470	14.799.530	109.998.000		15.004.950
10000	Risorse proprieta' Azienda San Pastore	32.000.000	2.000.000		34.000.000	27.284.470		33.284.470		6.715.530
10000	Risorse proprieta' di assicurazioni	141.000.000	12.000.000		153.000.000	130.182.120	20.180.880	130.363.000		22.636.980
10000	Risorse proprieta' di assicurazioni Azienda San Pastore	28.000.000	2.000.000		30.000.000	43.987.150	22.021.850	47.989.000		13.413.410
10000	Risorse diverse	1.000.000			1.000.000					1.000.000
10000	Trattamenti per conto terzi	2.000.000			2.000.000	686.836		686.836		1.313.164
10000	Trattamenti per conto terzi Azienda San Pastore	5.000.000			5.000.000	2.781.704		2.781.704		2.218.296
10000	Debiti - capitali in corso	1.500.000			1.500.000					1.500.000
10000	Recupero anticipazioni fondo scollario	2.000.000			2.000.000			2.000.000		

XII LEGISLATURA - DISEGNI DI LEGGE E RELAZIONI - DOCUMENTI

RENDICONTO FINANZIARIO DELL'ESERCIZIO 1992 PARTE II

ENTRATE

C.C.I.F.	SISTEMA DEI RESIDUI ATTIVI				GESTIONE DI CASSA				DIFFERENZE RISPETTO ALLE PREVISIONI		TOTALE DEI RESIDUI ATTIVI AL TERMINE DELL'ESERCIZIO
	RESIDUI AL 1°/1/1992	RISORSE	RIMASTI DA RILASCIARE	TOTALE	VARIAZIONI		PREVISIONI	RISCOSSIONI	IN +	IN -	
					IN +	IN -					
	12	14	15 (14-14)	16 (14+15)	17 (16-15)	18 (17-16)	19	20	21 (20-19)	22 (19-20)	23 (19+23)
11111											
11112											
11113	1.379.962.584	11.809.305	1.968.742.819	1.379.962.644	607		55.471.715	11.820.107	63	13.651.750	1.188.699.619
11114											
11115											
11116											
11117											
11118											
11119											
11120	1.400.000	143.590	1.195.000	1.400.150			119.000.000	96.031.375		28.668.225	15.983.768
11121	1.000.000		1.000.000	1.000.000			25.000.000	22.234.172		12.715.228	1.000.000
11122	27.404.273	27.374.593		27.374.593		29.585	72.000.000	127.476.719		44.523.282	30.190.874
11123	24.374.944	24.374.756		24.374.756		250.158	95.000.000	57.979.228		27.020.792	23.681.945
11124							1.000.000			1.000.000	
11125							1.000.000	684.326		2.313.164	
11126							5.000.000	2.701.762		2.298.294	
11127	100.000		100.000	100.000			3.000.000			3.000.000	300.000
11128	2.000.000	2.000.000		2.000.000			4.000.000	2.300.000		2.000.000	2.000.000

XII LEGISLATURA - DISEGNI DI LEGGE E RELAZIONI - DOCUMENTI

RENDICONTO FINANZIARIO DELL'ESERCIZIO 1992 PARTE I  
ENTRATI

C/CODICE	DESCRIZIONE	SESTIONE DI COMPETENZA									
		PRELUSI DAL				SOMME ACCERTATE			DIFFERENZE		
		INIZIALI	PARENZIALI		DEFINITIVE	FIDUCIARIE	RISERVE DA RISCOVERE	TOTALI ACCERTATI	RISPETTO ALLE PRELUSIONI		
			IN AUMENTO	IN DIMINUZIONE					IN +	IN -	
4	5 (7+8)	6 (14-15)	7 (14+5-6)	8	9 (10+11)	10 (18+9)	11 (19-21)	12 (7-10)			
F22019	- Recupero anticipazioni sezioni operative periferiche	6.000.000			6.000.000		1.200.000	1.200.000			4.800.000
F22089	- Recupero anticipazioni varie	40.000.000	10.000.000		50.000.000	4.536.000	17.742.500	21.278.500			22.721.500
F22096	- Partite in conto sospese										
	- Totale Categoria 22 -	46.000.000	10.000.000		46.000.000	24.124.866	89.042.500	108.878.425			108.841.075
	- Totale Titolo 7 -	424.506.000	23.000.000		424.506.000	247.134.866	89.042.500	108.878.425			108.541.075

XII LEGISLATURA - DISEGNI DI LEGGE E RELAZIONI - DOCUMENTI

RENDICONTO FINANZIARIO DELL'ESERCIZIO 1992 PARTE II  
ENTRATE

CAPITOLO CODICE	GESTIONE DEI RESIDUI ATTIVI				VARIAZIONI		GESTIONE DI CASSA		DIFFERENZE RISPETTO ALLE PREVISIONI		TOTALE DEI RESIDUI ATTIVI AL TERMINE DELL'ESERCIZIO
	RESIDUI ALL'INIZIO DELL'ESERCIZIO	RISCOSSI	RIMASTI DA RISOLVERE	TOTALI	IN +	IN -	PREVISIONI	RISCOSSIONI			
									IN +	IN -	
13	14	15 (16-16)	16 (14+15)	17 (16-13)	18 (13-16)	19	20	21 (20-19)	22 (19-20)	23 (9+15)	
722010	500.000	500.000		500.000			6.500.000	500.000		6.000.000	1.200.000
722080							50.000.000	9.536.000		40.464.000	17.742.500
722990											
Tot. Cap. 22	57.906.687	54.161.849	2.565.500	56.728.849		279.838	494.300.000	323.496.715		170.803.285	92.169.059
TOT. 111. 7	57.906.687	54.161.849	2.565.500	56.728.849		279.838	494.300.000	323.496.715		170.803.285	92.169.059

XII LEGISLATURA - DISEGNI DI LEGGE E RELAZIONI - DOCUMENTI

RENDICONTO FINANZIARIO DELL'ESERCIZIO 1992 PARTE I  
ENTRATE

CODICE	DESCRIZIONE	GESTIONE DEL COMPENDIO											
		INITIALE	PREVISIONI			SUNTE ACCERTATE			DIFFERENZA PREVISIONALE				
			INCREMENTO	CORREZIONE	DEFINITIVE	RISORSE	RISORSE DA RISCUOTERE	TOTALI ACCERTATE	IN +	IN -			
											5 (P+K)	6 (L+T)	7 (M+U+V)
A	B	C	D	E	F (G+H)	I (J+K)	L (M+N)	O (P+Q)					
	Average di IMMOBILIZZAZIONE	1.946.092.125		1.076.668.379	841.753.746								
	- Rappresaglie del FIDUCIARIO												
	- FIDUCIARIO 1												
	- FIDUCIARIO 2	736.000.000	405.463.704		1.341.463.700	1.274.424.204	127.039.496	1.343.463.700					
	- FIDUCIARIO 3	487.200.000	5.200.000	1.000.000	493.400.000	371.793.073	216.606.926	518.431.691	14.637.614		1.129.541		
	- FIDUCIARIO 4	24.000.000	31.171.051		55.171.051	35.470.235	19.700.816	21.741.214			427.000		
	- FIDUCIARIO 5		124.764.384		124.764.384			120.547.000			1.217.384		
	- FIDUCIARIO 6												
	- FIDUCIARIO 7	426.500.000	32.000.000		458.500.000	349.324.866	89.175.134	358.708.925			100.791.075		
	TOTALE GENERALE	3.829.992.125	796.668.057	1.099.668.379	3.126.660.372	1.792.669.074	592.129.179	2.389.119.073	14.637.614		100.791.075		

XII LEGISLATURA - DISEGNI DI LEGGE E RELAZIONI - DOCUMENTI

RENDICONTO FINANZIARIO DELL'ESERCIZIO 1992 PARTE II

ENTRATE

CAPITOLO CODICE	GESTIONE DEI RESIDUI ATTIVI				VARIAZIONI		GESTIONE DI CASSA		DIFFERENZE RISPETTO ALLE PREVISIONI		TOTALE DEI RESIDUI ATTIVI AL TERMINE DELL'ESERCIZIO
	RESIDUI ALL'INIZIO DELL'ESERCIZIO	RISCUOSI	RIANZIATI DA RISCUOTERE	TOTALI	IN +	IN -	PREVISIONI	RISCOSSIONI	IN +	IN -	
	13	14	15 (10+14)	16 (14+15)	17 (16-13)	18 (13-16)	19	20	21 (20-19)	22 (19-20)	
REP. TOTALE											
- TITOLO 1											
- TITOLO 2	215.791.820	77.148.220	217.533.985	288.794.220		24.487.800	1.294.247.727	1.292.574.225		100.673.500	238.593.485
- TITOLO 3	157.544.518	148.758.495	8.587.744	157.345.951		2.240.567	544.502.925	420.951.260	50.000	144.901.555	247.232.342
- TITOLO 4	13.872.404	1.337.404	18.541.500	13.872.404			60.378.851	34.744.759		25.631.892	34.847.204
- TITOLO 5	1.079.942.584	11.820.127	1.948.742.817	1.079.942.844	60		35.471.715	11.820.325	60	47.651.750	1.188.489.619
- TITOLO 6											
- TITOLO 7	77.399.587	24.741.849	2.545.000	54.726.349		179.838	494.300.000	323.494.115		170.803.285	92.149.859
TOTALE SENZA 7	1.477.829.073	293.219.518	1.309.392.350	1.402.811.848	60	29.798.295	2.568.931.234	2.286.189.214	50.060	482.742.082	1.901.551.729

XII LEGISLATURA - DISEGNI DI LEGGE E RELAZIONI - DOCUMENTI

RENDICONTO FINANZIARIO DELL'ESERCIZIO 1992 PARTE I  
SPESE

CAPITOLIO		GESTIONE DI COMPETENZA								
CODICE	DESCRIZIONE	PREVISIONI				SOMME INPEGRATE			DIFFERENZE RISPETTO ALLE PREVISIONI	
		INIZIALI	VARIAZIONI		DEFINITIVE	PAGATE	RIMASTE DA PAGARE	TOTALI (INPEGI)	IN +	IN -
			IN AUMENTO	IN DIMINUIZIONE						
		4	5 (7-4)	6 (4-7)	7 (4+5-6)	8	9 (10-8)	10 (8+9)	11 (10-7)	12 (7-10)
	<b>TITOLO 1 - SPESE CORRENTI</b>									
	<b>Cat. 1 - SPESE PER GLI ORGANI DELL'ENTE</b>									
101010	- Compensi al Presidente	4.360.000	58.485.000		64.845.000	36.360.000	28.484.601	64.844.601		399
101020	- Compensi ai Componenti il Consiglio di Amministrazione	13.800.000			13.800.000	13.452.000		13.452.000		348.000
101030	- Compensi ai Componenti il Collegio dei Revisori	9.270.000			9.270.000	8.790.000		8.790.000		480.000
101040	- Compensi ai Componenti il Comitato Scientifico	1.000.000		1.000.000						
101050	- Indennità e rimborso spese di trasporto per missioni agli organi istituzionali	8.000.000	2.500.000		10.500.000	9.852.145	8.260	9.860.405		639.595
101050	- Indennità e rimb. spese trasporto per missioni Organi Istituzionali Progr. CEE 2052/80 Ser. Catanzaro	447.000		447.000						
101058	- Indennità e rimborso spese trasporto per missioni Organi Istituzionali Progr. CEE 2052/80 Ser. Pieta - Totale Categoria 1 -	40.247.000	60.985.000	2.817.000	98.415.000	68.454.145	28.492.861	96.947.006		1.467.994
	<b>Cat. 2 - ONERI PER IL PERSONALE IN ATTIVITA DI SERVIZIO</b>									
102010	- Stipendi ed altri assegni fissi al personale impiegatizio	62.000.000		1.500.000	58.500.000	58.310.883		58.310.883		189.117
102011	- Stipendi ed altri assegni fissi al personale impiegatizio dell'Azienda San Pastore	38.000.000		1.000.000	37.000.000	36.888.526		36.888.526		111.474
102013	- Stipendi ed altri assegni fissi al personale tempo determinato prog. "Incremento Produz. farmaceutica"	10.700.000	608.677	300.000	11.008.677	11.008.677		11.008.677		
102017	- Stipendi ed altri assegni fissi pers. t. detero. Progetto spec. "Studio modelli cartografia pedologica"		59.500.000		59.500.000	30.861.174		30.861.174		28.638.826
102018	- Stipendi ed altri assegni fissi al personale impiegatizio tempo detero. prog. "Ordinamenti Culturali"	17.800.000		7.225.402	10.074.598	5.296.878		5.296.878		4.777.720
102020	- Stipendi ed altri assegni al personale operario	214.500.000	11.500.000	4.500.000	221.500.000	219.757.680		219.757.680		1.742.320
102021	- Stipendi ed altri assegni al personale operario dell'Azienda San Pastore	100.900.000			100.000.000	99.905.145		99.905.145		94.855
102030	- Compensi per lavoro straordinario al personale impiegatizio	4.000.000	321.000		4.321.000	4.321.000		4.321.000		
102031	- Compensi per lavoro straordinario al personale impiegatizio dell'Azienda San Pastore	2.500.000			2.500.000	2.492.992		2.492.992		7.008
102040	- Compensi per lavoro straordinario al personale operario	6.500.000	4.000.000		10.500.000	10.153.266		10.153.266		346.734
102041	- Compensi per lavoro straordinario al personale dell'Azienda San Pastore	1.000	3.000.000		4.000.000	4.439.045		4.439.045		60.955
102050	- Indennità e rimborso spese di trasporto per missioni in territorio nazionale	50.000.000	21.000.000	5.000.000	64.000.000	62.615.039	9.743.345	52.358.384		13.641.616



XII LEGISLATURA - DISEGNI DI LEGGE E RELAZIONI - DOCUMENTI

RENDICONTO FINANZIARIO DELL'ESERCIZIO 1992 PARTE II  
 SPESE

CAPITOLO CODICE	GESTIONE DEI RESIDUI PASSIVI						GESTIONE DI CASSA				TOTALE DEI RESIDUI PASSIVI AL TERMINE DELL'ESERCIZIO
	RESIDUI ALL' INIZIO DELL' ESERCIZIO	PAGATI	RESIDUI DA PAGARE	TOTALI	VARIAZIONI		PREVISIONI	PAGAMENTI	DIFFERENZE RISPETTO ALLE PREVISIONI		
					IN +	IN -			IN +	IN -	
13	14	15 (14-13)	16 (14+15)	17 (16-13)	18 (13-16)	19	20	21 (20-19)	22 (19-20)	23 (14+15)	
011											
101010							36.360.000	36.360.000			28.484.000
101029	300.000	300.000		300.000			14.100.000	13.752.000	348.000		
101030	60.000	60.000		60.000			9.330.000	8.850.000	480.000		
101040											
101050	77.747	77.747		77.747			10.575.000	9.929.892	645.108		8.260
101050C											
101052	1.953.300	1.953.300		1.953.300			1.953.300	1.933.300			
101052C											
101052C1	1.491.047	1.491.047		1.491.047			71.418.300	69.745.192	1.673.108		28.472.861
102010							58.500.000	58.310.883	189.117		
102011							37.000.000	36.888.526	111.474		
102013							11.308.677	11.308.677			
102017							32.000.000	30.861.176	1.138.824		
102018							5.276.878	5.276.878			
102020	620.896	620.896		620.896			222.120.000	220.376.576	1.743.424		
102024							100.000.000	99.995.145	4.855		
102030							4.321.000	4.321.000			
102031							2.506.000	2.492.992	3.008		
102040	44.993	44.993		44.993			10.544.000	10.198.259	345.741		
102041							6.500.000	6.439.245	60.755		
102050	4.320.870	4.320.390		4.320.390	94.580		68.000.000	66.740.429	12.259.571		9.743.342

XII LEGISLATURA - DISEGNI DI LEGGE E RELAZIONI - DOCUMENTI

RENDICONTO FINANZIARIO DELL'ESERCIZIO 1992 PARTE I  
SPESE

CODICE	DESCRIZIONE	GESTIONE DI COMPETENZA								
		PREVISIONI				SOMME INEGRATE			DIFFERENZE RISPETTO ALLE PREVISIONI	
		INIZIALI	VARIAZIONI		DEFINITIVE	PAGATE	RIMASTE DA PAGARE	TOTALI IMPEGGI	IN +	IN -
			IN AUMENTO	IN DIMINUIZIONE						
4	5 (7-4)	6 (4-7)	7 (4+5-6)	8	9 (10-8)	10 (8+9)	11 (10-7)	12 (11-10)		
102051	- Indennità e rimborso spese di trasporto per assis- sioni in territorio nazionale Azienda San Pastore	500.000			500.000					500.000
102052	- Indennità e rimborso spese di trasporto per assis- sioni nazionali prog. "Incremento prod. ortofrutticola"	16.900.000		8.327.141	8.572.859	4.682.735	1.858.640	6.540.775		2.332.344
102057	- Indennità e rimborso spese di trasporto per assis- sioni nazionali prog. "Incremento prod. ortofrutticola"		44.300.000		44.000.000	6.297.275	2.159.409	8.454.675		35.543.325
102058	- Indennità e rimborso spese di trasporto per assis- sioni nazionali programma "Ornamenti Culturali"	3.100.000	1.833.345		4.933.345	3.642.245		3.642.245		1.291.100
102059	- Indennità e rimborso spese di trasporto per assis- sioni in territorio nazionale Prog. Foraggiatura Prativa	7.900.000	6.845	1.000.000	8.906.845	1.537.675	21.450	1.559.125		5.347.720
10205C	- Indennità e rimborso spese di trasporto per assis- sioni in territorio nazionale Prog. CEE 2052/80 Sez. Catanzaro	3.208.300		208.300	3.000.000					3.900.300
10205A	- Indennità e rimborso spese di trasporto per assis- sioni in territorio nazionale Prog. CEE 2052/80 Sez. P.etti	3.300.000		815.190	2.484.810	73.150		73.150		2.411.660
102041	- Indennità e rimborso spese di trasporto per assis- sioni all'estero		27.500.000	2.500.000	25.000.000	3.000.000	21.927.420	24.927.420		72.500
102048	- Indennità e rimborso spese di trasporto per assis- sioni all'estero programma "Ornamenti Culturali"									
102049	- Indennità e rimborso spese di trasporto per assis- sioni all'estero Prog. Foraggiatura Prativa	2.500.000			2.500.000					2.500.000
102080	- Oneri previdenziali ed assistenziali a carico del Ente	79.000.000	17.000.000		96.000.000	54.277.487	32.587.222	88.844.749		1.155.251
102081	- Oneri previdenziali ed assistenziali a carico dell'Ente per l'Azienda San Pastore	58.000.000			58.000.000	33.492.830	19.324.545	52.814.375		5.185.625
102183	- Oneri previdenziali ed assistenziali a carico del- l'Ente su prog. "Incremento produzione ortofrutticola"	4.300.000	593.748	1.275.232	3.318.516	3.300.726	17.790	3.318.516		
10204C	- Oneri previdenziali ed assistenziali a carico del- l'Ente su programma "Ornamenti Culturali"		24.500.000		24.500.000	10.942.987	2.475.924	13.408.911		13.361.389
102088	- Oneri previdenziali ed assistenziali a carico del- l'Ente su programma "Ornamenti Culturali"	9.800.000		1.681.496	8.118.504	2.335.023	24.260	2.359.783		5.758.721
102190	- Corsi per il personale e partecipazione alle spese per corsi indetti da Enti, Istituzioni, Associazioni varie	3.000.000	2.000.000	2.000.000	2.000.000		1.356.600	1.356.600		643.400
102113	- Compensi incentivanti (a produttività)	2.430.000	2.300.000	600.000	4.300.000	274.132	4.000.000	4.274.132		85.868
102120	- Fondo di incentivazione	2.400.000	2.400.000		5.200.000		5.057.000	5.057.000		143.000
	- Totale Categoria 2 -	705.708.000	224.243.435	41.232.481	888.739.154	453.886.570	100.250.024	54.436.574		134.302.580
Cat. 3	ONERI PER IL PERSONALE IN RIPOSO									
103010	- Pensioni a carico dell'Ente									
Cat. 4	SPESE PER L'ACQUISTO DI BENI DI CONSUMO E DI SERVIZI									
104010	- Fitti passivi ed oneri locativi	800.000			800.000	494.000		494.000		106.000

XII LEGISLATURA - DISEGNI DI LEGGE E RELAZIONI - DOCUMENTI

RENDICONTO FINANZIARIO DELL'ESERCIZIO 1992 PARTE II

SPESA

CAPITOLI CODICI	GESTIONE DEI RESIDUI PASSIVI				VARIAZIONI		GESTIONE DI CASSA		DIFFERENZE RISPETTO ALLE PREVISIONI		TOTALE DEI RESIDUI PASSIVI AL TERMINE DELL'ESERCIZIO	
	RESIDUI M.L. ESERCIZIO DELL'ESERCIZIO	PAGATI	RIMBORSI DA PAGARE	TOTALI	IN +	IN -	PREVISIONI	PAGAMENTI	IN +	IN -		
												13
102051							500.000				500.000	
102053	1.316.740	1.076.740		1.316.740			9.589.575	5.699.475			3.890.100	1.058.040
102057							34.900.000	6.297.275			27.702.725	2.159.400
102058	1.155.560	1.155.560		1.155.560			4.817.805	4.817.805				
102059							4.000.000	1.537.675			2.462.325	21.450
102050							1.000.000				1.000.000	
102056	1.215.199	1.215.199		1.215.199			3.500.000	1.088.340			2.411.660	
102069							17.000.000	3.008.900			14.000.000	21.927.420
102068												
102069							2.500.000				2.500.000	
102080	25.225.332	25.276.155		25.276.155		29.480	89.785.900	81.573.642			8.211.358	32.587.230
102081	24.321.914	24.071.756		24.071.756		250.158	68.000.000	57.564.586			10.435.414	19.321.565
102093	1.225.212	1.225.212		1,225.212			- 43.728	4.525.911			17.790	17.790
102097							20.000.000	18.962.987			9.037.013	2.475.924
102098	1.384.562	1.384.562		1,384.562			4.003.066	3.719.585			283.481	24.260
102100	7.750.300		2.750.000	2.750.000		4.500.300	5.750.300				5.750.000	4.104.600
102110							295.000	214.132			86	4.000.000
102120	2.600.350	3.259.925	3.721.026	7.080.946	4.480.946		7.080.946	3.359.920			3.721.026	8.778.026
Tot. Cat. 2	70.199.712	63.214.374	6.471.326	69.987.000	4.575.526	4.779.838	834.675.675	717.462.944			116.672.731	107.021.050
93010												
94010							800.000	694.000			106.000	

XII LEGISLATURA - DISEGNI DI LEGGE E RELAZIONI - DOCUMENTI

RENDICONTO FINANZIARIO DELL'ESERCIZIO 1992 PARTE I

SPESE

CODICE	CAPITOLO	DESCRIZIONE	GESTIONE DI COMPETENZA								
			PREVISIONI			SOMME IMPEGATE			DIFFERENZE RISPETTO ALLE PREVISIONI		
			INITIALI	VARIAZIONI		DEFINITIVE	PAGATE	RIMASTE DA PAGARE	TOTALI IMPEGNI	IN +	IN -
				IN AUMENTO	IN DIMINUIZIONE						
4	5 (7+4)	6 (4-7)	7 (4+5-6)	8	9 (10-8)	10 (8+9)	11 (10-7)	12 (7-12)			
10400		Spese per acqua, gas, energia elettrica	47.350.000	21.000.000	1.000.000	69.000.000	59.520.389	7.026.389	66.546.744		2.453.250
10402		Spese per acqua, gas, energia elettrica Azienda San Pastore	15.000.000			15.000.000	14.572.550	35.150	14.607.700		392.300
10402C		Spese per acqua, gas, energia elettrica Programma CEE 2052/88 Sezione di Catanzaro	4.283.000	743.527		5.146.527	1.070.300		1.070.300		4.076.227
10402B		Spese per acqua, gas, energia elettrica Programma CEE 2052/88 Sezione di Bieta	3.700.000	1.051.719		5.553.719	2.992.436		2.992.436		2.561.283
10403		Spese per il riscaldamento	19.200.000	8.800.000		27.800.000	19.420.843	9.008.687	27.629.544		173.456
10403C		Spese per il riscaldamento Programma CEE 2052/88 Sezione di Catanzaro	1.500.000		1.500.000						
10403B		Spese per il riscaldamento Programma CEE 2052/88 Sezione di Bieta	2.000.000		2.000.000						
10404		Canoni (ivi inclusa) locali, vigilanza notturna, ecc.	62.100.000	11.100.000	19.500.000	62.700.000	61.723.486	797.300	62.520.786		179.214
10405		Prezzi di assicurazione contro rischi, incendio, furti ed altri	16.300.000	3.800.000	1.000.000	18.800.000	17.291.300		17.291.300		1.508.700
104051		Prezzi di assicurazione contro rischi, incendio, furti ed altri Azienda San Pastore	1.500.000		500.000	1.000.000	733.000		733.000		267.000
104052		Prezzi di assicurazione contro rischi, incendio, furti ed altri Progr. Foraggicoltura Prativa		3.300.000		1.000.000					1.000.000
10406		Spese postali, telegrafiche, telefoniche, spedizioni, svincoli, ecc.	51.300.000	11.575.000		62.575.000	52.577.686	9.696.736	62.257.722		317.278
104061		Spese postali, telegrafiche, telefoniche, spedizioni, svincoli, ecc. Azienda San Pastore	2.000.000		500.000	1.500.000	1.240.000	135.825	1.374.825		123.185
10406C		Spese postali, telegrafiche, telefoniche, spedizione svincoli, ecc. Progr. CEE 2052/88 Sez. Catanzaro	4.000.000		159.775	3.840.225	1.635.300		1.635.000		2.205.225
10406B		Spese postali, telegrafiche, telefoniche, spedizioni, svincoli, ecc. Progr. CEE 2052/88 Sez. Bieta	5.500.000		3.500.000	2.000.000					2.500.000
10407		Spese per l'acquisto di pubblicazioni di frequente consultazione e per uso ufficio	2.300.000			2.000.000	456.200	32.300	488.500		1.511.500
104072		Spese acquisto pubblicazioni frequente consultaz. e per uso ufficio Progr. Foraggicoltura Prativa	500.000			500.000					500.000
10408		Spese per stampa annuali, monografie, bollettini, estratti, ecc.	18.000.000	9.900.000	4.000.000	23.900.000	2.950.238	19.956.715	22.906.953		93.047
10409		Spese per l'acquisto materiale di consumo economato	11.000.000	714.306		11.714.306	7.737.957	3.840.559	11.596.461		115.845
104091		Spese per l'acquisto materiale di consumo economato Azienda San Pastore	500.000			500.000					500.000
104092		Spese per l'acquisto di materiale di consumo economato Programma Foraggicoltura Prativa	1.000.000			1.000.000	86.250	146.100	232.350		767.650
10409C		Spese per l'acquisto materiale di consumo economato Programma CEE 2052/88 Sezione di Catanzaro	4.000.000		2.400.000	2.000.000	375.100		375.100		1.624.900
10409B		Spese per l'acquisto materiale di consumo economato Programma CEE 2052/88 Sezione di Bieta	4.000.000		3.252.506	147.506	247.500		247.500		500.000

XII LEGISLATURA - DISEGNI DI LEGGE E RELAZIONI - DOCUMENTI

RENDICONTO FINANZIARIO DELL'ESERCIZIO 1992 PARTE II  
 SPESE

CAPITOL CODICE	GESTIONE DEI RESIDUI PASSIVI				GESTIONE DI CASSA				TOTALE DEI RESIDUI PASSIVI AL TERMINE DELL'ESERCIZIO		
	RESIDUI ALL'INIZIO DELL'ESERCIZIO	PAGATI	RIMASTI DA PAGARE	TOTALI	VARIAZIONI		PREVISIONI	PAGAMENTI		DIFFERENZE RISPETTO ALLE PREVISIONI	
					IN +	IN -				IN +	IN -
13	14	15 (14-14)	16 (14+15)	17 (16-13)	18 (13-16)	19	20	21 (20-19)	22 (19-20)	23 (9+13)	
104020	759.050	759.050		759.050			45.000.000	40.279.431		4.720.569	7.024.363
104021	922.000	922.000		922.000			15.500.000	15.494.550		5.450	35.150
104022	131.000	131.000		131.000			5.277.527	1.201.300		4.076.227	
104028							5.553.719	2.992.434		2.561.283	
104030							24.000.000	18.620.647		5.379.353	9.000.681
104032											
104038	3.500.000	3.500.000		3.500.000			3.500.000	3.500.000			
104040	1.082.900	1.082.900		1.082.900			43.250.000	42.804.384		445.616	797.300
104050							18.800.000	17.291.300		1.508.700	
104051							1.000.000	733.000		267.000	
104059							1.000.000			1.000.000	
104060	4.384.225	4.384.675		4.384.675		45.250	63.575.000	58.942.341		4.632.659	9.680.034
104061	73.200	35.700	37.500	73.200			1.570.000	1.274.498		295.502	173.325
104062	541.000	541.000		541.000			4.381.225	2.174.000		2.207.225	
104068							2.000.000			2.000.000	
104070	574.413	582.414		582.414	8.001		2.550.000	1.038.614		1.511.386	32.000
104078							500.000			500.000	
104080	25.824.800	29.149.244	3.324.444	28.783.724	2.949.524	600	53.000.000	32.119.484		20.880.516	29.571.195
104090	912.990	863.190		863.190		49.800	12.160.000	8.601.147		3.498.853	3.840.559
104091	215.500	215.500		215.500			700.000	215.500		484.500	
104099							1.000.000	84.250		915.750	144.100
10409C							2.000.000	375.100		1.624.900	
10409R							747.500	247.500		500.000	

XII LEGISLATURA - DISEGNI DI LEGGE E RELAZIONI - DOCUMENTI

RENDICONTO FINANZIARIO DELL'ESERCIZIO 1992 PARTE I  
SPESE

CODICE	DESCRIZIONE	CAPITOLLO										GESTIONE DI COMPETENZA									
		PREVISIONI										SOMME INPEGATE			DIFFERENZE RISPETTO ALLE PREVISIONI						
		INITIALI	VARIAZIONI		DEFINITIVE	PAGATE	RIMASTE DA PAGARE	TOTALI IMPEGI	IN +		IN -										
			IN AUMENTO	IN DIMINUIZIONE					IN +	IN -											
4	5 (7-4)	6 (4-7)	7 (4+5-6)	8	9 (10-8)	10 (8+9)	11 (10-7)	12 (7-10)													
104100	- Spese per l'acquisto materiale di consumo di carattere tecnico	30.000.000	20.000.000	10.000.000	60.000.000	37.163.277	22.789.825	59.945.102			34.198										
104101	- Spese per l'acquisto materiale di consumo di carattere tecnico Azienda San Pastore	1.500.000			1.500.000	1.382.730	105.000	1.487.730			12.270										
104103	- Spese per l'acquisto materiale di consumo di carattere tecnico prog. "Incremento produttivita' agricola"			4.671.084	4.671.084	3.425.860	1.245.224	5.916.284			3.911.262										
104107	- Spese acquisto materiale consumo carattere tecnico Prog. speciale Studio modelli cartografia pedologica		3.000.000		3.000.000	371.649		371.649			2.628.351										
104108	- Spese per l'acquisto di materiale di consumo di carattere tecnico programma "Ordinamenti Culturali"	9.500.000	7.700.000	1.797.014	15.402.385	15.402.384		15.402.384													
104109	- Spese per l'acquisto di materiale di consumo di carattere tecnico Prog. Foraggicoltura Prativa	4.500.000	2.912		4.502.912	2.325.649		2.325.649			2.177.263										
104108	- Spese per l'acquisto di materiale di consumo di carattere tecnico Prog. CEE 2052/88 Sez. di Rieti		5.000.000		5.000.000	3.894.513		3.894.513			1.105.487										
104110	- Spese per esercizio, manutenzione, riparazione e noleggio di automezzi, macchine agricole, ecc.	42.000.000	16.500.000	2.000.000	56.500.000	43.324.847	12.628.178	55.943.625			536.375										
104111	- Spese di esercizio, manutenzione, riparazione e noleggio automezzi, macchine agricole Az. S. Pastore	65.000.000	1.000.000		66.000.000	58.552.403	7.362.835	65.915.438			84.562										
104113	- Spese di esercizio, manutenzione, riparazione e noleggio di automezzi, macchine agricole prog. "Incr. prod. tartuf."	4.750.000		24.000	4.774.000	3.482.800	1.291.200	3.844.429			889.571										
104117	- Spese eserc. manut. ripar. automezzi Progetto speciale Studio modelli cartografia pedologica		3.000.000		3.000.000						3.000.000										
104118	- Spese di esercizio, manutenzione, riparazione e noleggio di automezzi, macchine agricole prog. "Ordinam. Culturali"	3.000.000		2.000.000	5.000.000	1.000.000		1.000.000													
104119	- Spese di esercizio, manutenzione, riparazione e noleggio automezzi, macchine agricole Prog. "Foraggicoltura Prativa"	3.400.000		500.000	3.900.000	47.400	283.000	330.600			2.769.400										
10411C	- Spese esercizio, manutenzione, riparazione e noleggio automezzi, macchine agricole Prog. CEE 2052/88 sez. Catanzaro	2.100.000		100.000	2.200.000						2.000.000										
104118	- Spese esercizio, manutenzione, riparazione e noleggio automezzi, macchine agricole Prog. CEE 2052/88 sez. Rieti	3.500.000		1.747.500	5.247.500						1.752.500										
104120	- Manutenzione e riparazione mobili, macchine d'ufficio, attrezzature tecniche, calcolatori elettronici	34.000.000	16.500.000	4.300.000	54.800.000	31.641.249	6.058.936	37.700.185			49.915										
10412C	- Manutenz. e ripar. mobili, macch. off., attrezz. tecnica calcolatori elettr. Prog. CEE 2052/88 sez. Catanzaro																				
10412B	- Manutenz. e ripar. mobili, macch. off., attrezz. tecnica calcolatori elettr. Prog. CEE 2052/88 sez. Rieti		500.000		500.000						500.000										
104130	- Manutenzione, riparazione ed adattamento locali e relativi impianti	21.400.000	11.500.000	750.000	33.650.000	24.594.851	7.415.670	32.010.521			539.475										
104131	- Manutenzione, riparazione ed adattamento locali e relativi impianti Azienda San Pastore	3.000.000	3.000.000		6.000.000	1.878.825	3.790.150	5.668.975			331.025										
104140	- Spese di elaborazione dati	500.000		500.000																	
104147	- Spese di elaborazione dati Progetto speciale "Studio modelli cartografia pedologica"		16.000.000		16.000.000	3.915.100		3.915.100			12.084.900										
104150	- Spese cartografiche, classificazione terreni ecc.	2.170.000	1.014.401	2.400.000	5.584.401	539.950		539.950			44.451										

XII LEGISLATURA - DISEGNI DI LEGGE E RELAZIONI - DOCUMENTI

RENDICONTO FINANZIARIO DELL'ESERCIZIO 1992 PARTE II

SPESE

CAPITULO CODICE	GESTIONE DEI RESIDUI PASSIVI				VARIAZIONI		GESTIONE DI CASSA				TOTALE DEI RESIDUI PASSIVI AL TERMINE DELL'ESERCIZIO
	RESIDUI ALL'INIZIO DELL'ESERCIZIO	PAGATI	RIMASTI DA PAGARE	TOTALE	IN +	IN -	PREVISIONI	PAGAMENTI	DIFFERENZE RISPETTO ALLE PREVISIONI		
									IN +	IN -	
12	14	15 (14-14)	16 (14+15)	17 (16-17)	18 (17-18)	19	20	21 (20-19)	22 (19-20)	23 (19+15)	
104100	14.991.877	12.775.367	1.644.804	14.919.171	595	482.501	71.000.000	49.937.444		21.062.556	24.426.429
104101	50.400	50.400		50.400			1.550.000	1.433.130		116.870	105.000
104103	4.052.484	4.052.484		4.052.484			13.374.602	7.478.144		5.896.458	1.985.194
104107							3.000.000	571.649		2.428.351	
104108	404.742	404.742		404.742			15.809.128	15.809.128			
104109							4.500.000	2.325.649		2.174.351	
104108							5.000.000	3.894.313		1.105.687	
104110	13.010.557	11.685.843	1.291.150	12.976.993	2	37.564	47.200.000	53.020.490		12.179.310	13.919.928
104111	19.695.615	19.684.674		19.684.674	4	88.943	81.000.000	78.159.279		2.840.721	7.362.835
104113							4.724.000	3.482.800		1.241.200	341.429
104117							3.000.000			3.000.000	
104118							1.000.000	1.000.000			
104119							3.500.000	47.600		3.052.400	283.000
104110							2.000.000			2.000.000	
104118							1.752.500			1.752.500	
104120	10.404.273	8.701.978	955.570	9.657.348	123.740	1.072.485	44.700.000	40.343.227		4.356.773	7.014.504
104120							500.000			500.000	
104130	15.403.118	7.841.434	7.494.482	15.358.118		245.000	44.250.000	32.456.287		11.893.713	14.912.752
104131	238.000		238.000	238.000			4.230.000	1.878.825		4.351.175	4.028.150
104140											
104147							12.000.000	3.915.100		8.084.900	
104150	14.000	14.000		14.000			600.000	555.950		44.050	

XII LEGISLATURA - DISEGNI DI LEGGE E RELAZIONI - DOCUMENTI

RENDICONTO FINANZIARIO DELL'ESERCIZIO 1992 PARTE I  
 SPESE

CODICE	DESCRIZIONE	DESIONE DI COMPETENZA									
		INITIALE	PREVISIONI			SOMME IMPEGNATE			DIFFERENZE RISPETTO ALLE PREVISIONI		
			IN AUMENTO	IN DIMINUIZIONE	DEFINITIVE	PAGATE	RIMBORSI DA PAGARE	TOTALI IMPEGNI	IN +	IN -	
											5 (7-4)
104191	Spese cartografiche classificazione terreni. Proget- to speciale "Nuovi modelli cartografia pedologica		14.000.000		14.000.000	70.000		70.000			12.929.740
104190	Spese di indennizzi a terzi per ricerche di labora- torio e di viaggio	500.000		500.000							
104171	Spese per l'attività divulgativa, scambi culturali e iscrizioni a società scientifiche	3.500.000	2.000.000	1.500.000	3.440.000	3.200.000	190.000	3.380.000			325.000
104190	Corrispettivi per prestazioni professionali e per incarichi speciali	7.000.000	12.487.700	2.000.000	17.487.700	5.517.215	11.209.240	16.777.255			150.445
104181	Corrispettivi per prestazioni professionali e per incarichi speciali Azienda San Pastore	5.000.000		4.000.000	1.000.000	662.400		662.400			337.600
104187	Corrispettivi per prestazioni professionali ed incarichi spe- ciali Progr. spec. Nuovi modelli cartografia Pedolog		4.000.000		4.000.000						4.000.000
104188	Corrispettivi per prestazioni professionali e per incarichi speciali progr. "Briciamenti Culturali"										
104189	Corrispettivi per prestazioni professionali e per incarichi speciali Progr. Foraggiicoltura Prativa	500.000			500.000						500.000
10418C	Corrispettivi per prestazioni professionali e per incarichi speciali Progr. CEE 2052/88 sez. Caltanaro										
10418B	Corrispettivi per prestazioni professionali e per incarichi speciali Progr. CEE 2052/88 Sez. Berti										
104200	Spese per interventi sanitari, cure, ricoveri, professi, ecc.	300.000		600.000	200.000			200.000			200.000
104201	Spese per interventi sanitari, cure, ricoveri, professi, ecc. Azienda San Pastore	500.000		500.000							
104210	Spese per servizio veterinario, diesse, ecc.	300.000			300.000			284.997			15.003
104211	Spese per servizio veterinario, diesse, ecc. Azienda San Pastore	500.000			500.000	149.400		324.742			174.258
104220	Spese di rappresentanza	500.000			500.000	189.000		189.000			311.000
104230	Spese per servizio conciaz, sementi, fertilizzanti, medicamentosi e mangia	22.500.000		500.000	22.500.000	19.145.943		2.327.975			3.352.057
104231	Spese per servizio conciaz, sementi, fertilizzanti, medicamentosi e mangia per l'Azienda S. Pastore	40.000.000	14.000.000		74.000.000	45.049.549		8.950.350			50.000
104241	Spese veterinarie, farmaceutiche ed altre relative al servizio dell'Azienda San Pastore	1.000.000	1.000.000		2.000.000	574.800		1.094.155			1.319.845
104247	Risultamenti sgr. operazionali Programma "Foraggiicoltura Prativa"	1.000.000	500.000	450.000	1.040.000	408.633		408.633			631.367
	Totale Categoria 4 - SPESA PER PRESTAZIONI ISTITUZIONALI	647.500.000	214.211.565	73.329.000	794.485.475	572.675.054		137.478.845			14.810
105010	Borse di studio		36.000.000		36.000.000	1.500.000		34.500.000			1.500.000
	Totale Categoria 5 IMPEGNI PRELIEVI		36.000.000		36.000.000	1.500.000		34.500.000			1.500.000



XII LEGISLATURA - DISEGNI DI LEGGE E RELAZIONI - DOCUMENTI

RENDICONTO FINANZIARIO DELL'ESERCIZIO 1992 PARTE II  
SPESE

CAPITOLO	GESTIONE DEI RESIDUI PASSIVI				GESTIONE DI CASSA						TOTALE DEI RESIDUI PASSIVI AL TERMINE DELL'ESERCIZIO
	RESIDUI ALL'INIZIO DELL'ESERCIZIO	PAGATI	RIMASTI DA PAGARE	TOTALI	VARIAZIONI		PREVISIONI	PAGAMENTI	DIFFERENZE RISPETTO ALLE PREVISIONI		
					IN +	IN -			IN +	IN -	
COICIE	13	14	15 (14-14)	16 (14+15)	17 (16-13)	18 (13-14)	19	20	21 (20-19)	22 (19-20)	23 (9+15)
104157							11.000.000	70.044		10.929.940	
104160											
104170	150.000	150.000		150.000			3.790.000	3.350.000		440.000	105.000
104180	30.966.451	10.777.975	19.031.676	30.609.451		357.000	46.200.000	16.295.290		29.904.710	31.091.614
104181	7.260.000		7.260.000	7.260.000			8.260.000	662.400		7.597.600	7.260.000
104187							3.500.000			3.500.000	
104188											
104189							500.000			500.000	
10418C											
10418B											
104200	814.200	600.000	198.000	798.000		16.200	1.000.000	600.000		400.000	398.000
104201	479.700	479.700		479.700			479.700	479.700			
104210	2.000.000		2.000.000	2.000.000			2.300.000			2.300.000	2.284.997
104211	412.520	412.520		412.520			912.000	561.920		350.072	324.712
104220							500.000	189.000		311.000	
104230	6.322.921	5.584.141	442.480	6.028.621		294.300	28.150.000	24.732.104		3.417.896	2.770.455
104231	2.192.160	2.192.161		2.192.161	1		76.000.000	67.211.510		8.788.490	8.930.250
104241	736.900	423.500	309.400	732.900		4.000	2.736.000	990.300		1.737.700	1.403.555
104269							1.940.000	408.433		1.531.567	
Tot. Cat. 4	180.892.390	129.964.600	51.319.742	181.284.342	3.001.009	2.689.945	922.564.991	702.580.454		219.984.447	189.298.507
105010	110.350.000	84.900.000	11.430.000	16.250.000		14.000.000	87.500.000	86.400.000		1.100.000	45.950.000
Tot. Cat. 5	110.350.000	84.900.000	11.430.000	16.250.000		14.000.000	87.500.000	86.400.000		1.100.000	45.950.000













XII LEGISLATURA - DISEGNI DI LEGGE E RELAZIONI - DOCUMENTI

RENDICONTO FINANZIARIO DELL'ESERCIZIO 1992 PARTE I  
SPLESE

CODICE	DESCRIZIONE	GESTIONE DI COMPETENZA											
		INIZIALI	PREVISIONI			SOMME IMPIEGATE			DIFFERENZIALE RISPETTO ALLE PREVISIONI				
			IN NUMERO	IN DENOMINAZIONE	DEFINITIVE	PAGATE	RIMASTE DA PAGARE	TOTALE IMPIEGATE	IN +	IN -			
											7 (445-6)	8	9 (10-9)
4	5 (7-4)	6 (4-7)	7 (445-6)	8	9 (10-9)	10 (9+)	11 (10-7)	12 (7-10)					
319011	Restituzione alle gestioni autonome di anticipazioni												
Car. 20	- ESTIMAZIONE DEBITI DIVERSI												
329010	- Estimazione debiti diversi												
TOTALE 4	PARTITE DI GIRO												
Car. 21	- SPESE OGGETTI ANTURA DI PARTITE DI GIRO												
421010	- Ritenute erariali	115.000.000	5.000.000		120.000.000	63.023.971	41.891.112	164.915.043				49.084.972	
421011	- Ritenute erariali Azienda San Pastore	32.000.000	3.000.000		35.000.000	17.154.056	5.130.416	22.284.472				12.715.528	
421020	- Ritenute previdenziali ed assistenziali	141.000.000	12.000.000		153.000.000	95.323.749	36.959.293	170.283.041				22.764.999	
421021	- Ritenute previdenziali ed assistenziali Azienda San Pastore in Rieti	78.000.000	3.000.000		81.000.000	48.234.871	27.354.497	67.589.367				13.440.433	
421030	- Ritenute diverse	1.000.000			1.000.000							1.000.000	
421040	- Restituzione trattamento conto terzi	3.000.000			3.000.000	686.834		686.834				2.313.166	
421041	- Restituzione trattamento conto terzi Azienda San Pastore	5.000.000			5.000.000	2.709.706		2.709.706				2.290.294	
421050	- Restituzione depositi cauzionali da terzi	3.500.000			3.500.000							3.500.000	
421060	- Anticipazioni fondo economico	2.000.000			2.000.000	2.000.000		2.000.000					
421070	- Anticipazioni sezioni operative periferiche	6.000.000			6.000.000	1.200.000		1.200.000				4.800.000	
421080	- Anticipazioni varie	40.000.000	10.000.000		50.000.000	27.276.500		22.723.500				22.723.500	
421090	- Partite in conto sospeso												
	- Totale Competenza 21	428.500.000	3.000.000		431.500.000	147.603.617	41.125.308	188.728.925				146.773.075	
	- TOTALE 11700 4 -	428.500.000	33.000.000		461.500.000	247.603.617	41.125.308	208.728.925				160.546.075	



## XII LEGISLATURA - DISEGNI DI LEGGE E RELAZIONI - DOCUMENTI

RENDICONTO FINANZIARIO DELL'ESERCIZIO 1992 PARTE II  
SPESE

CAPITOLO	GESTIONE DEI RESIDUI PASSIVI					GESTIONE DI CASSA						TOTALE DEI RESIDUI PASSIVI AL TERMINE DELL'ESERCIZIO
	CODICE	RESIDUI ALL' INIZIO DELL' ESERCIZIO	PAGATI	RIASSETTI DA PAGARE	TOTALI	VARIAZIONI		PREVISIONI	PAGAMENTI	DIFFERENZE RISPETTO ALLE PREVISIONI		
						IN +	IN -			IN +	IN -	
13	14	15 (14-14)	16 (14+15)	17 (16-17)	18 (17-18)	19	20	21 (20-19)	22 (19-20)	23 (9+15)		
319013												
320010												
III, 4												
421010	14.507.759	13.322.000	1.185.000	14.507.000		759	128.000.000	76.345.931		51.654.069	43.076.112	
421011	5.754.449	4.674.000	1.080.000	5.754.000		449	38.000.000	21.828.056		16.171.944	6.210.416	
421020	32.879.624	32.809.944		32.809.944		29.680	175.000.000	127.133.662		47.866.338	36.959.280	
421021	27.682.350	27.432.192		27.432.192		250.150	16.000.000	67.667.062		28.332.938	27.254.497	
421030							1.000.000			1.000.000		
421040							3.000.000	684.836		2.315.164		
421041							5.000.000	2.701.706		2.298.294		
421050							3.500.000			3.500.000		
421060							2.000.000	2.000.000				
421070							6.000.000	1.200.000		4.800.000		
421080							50.000.000	27.278.500		22.721.500		
421090												
Tot. Col. 21	81.784.182	79.238.134	2.265.000	81.503.134		281.046	507.500.000	326.841.753		180.658.247	113.600.300	
TOT. III, 4	81.784.182	79.238.134	2.265.000	81.503.134		281.046	507.500.000	326.841.753		180.658.247	113.600.300	

XII LEGISLATURA - DISEGNI DI LEGGE E RELAZIONI - DOCUMENTI

RENDICONTO FINANZIARIO DELL'ESERCIZIO 1992 PARTE I

SPESA

CAPITOLO		GESTIONE DI COMPETENZA								
CODICE	DESCRIZIONE	PREVISIONI				SONDE IMPEGNATE			DIFFERENZE RISPETTO ALLE PREVISIONI	
		INITIALE	PARIAZIONALE		DEFINITIVE	PAGATE	RIMASTE DA PAGARE	TOTALE IMPEGNI	IN +	IN -
			IN NUMERO	IN DENEGAZIONE						
		A	B (17-4)	C (14-7)	D (14+5 B)	E	F (10-8)	G (8+1)	H (10-7)	I (7-9)
	- Ripartito del Titolo -									
	- TITOLO 1 -	1.148.379.000	561.097.200	120.680.374	1.998.876.629	1.374.325.933	310.563.745	1.481.889.848		228.886.781
	- TITOLO 2 -	1.178.222.125	187.574.076	1.163.982.242	957.813.874	78.948.309	243.685.664	313.725.773		644.086.201
	- TITOLO 3 -									
	- TITOLO 4 -	428.508.000	33.000.000		457.508.000	247.807.617	111.325.308	358.938.925		189.569.075
	TOTALE GENERALE	3.829.892.125	781.581.276	1.284.662.616	3.325.910.603	1.682.769.859	671.584.687	2.754.354.548		971.456.057

XII LEGISLATURA - DISEGNI DI LEGGE E RELAZIONI - DOCUMENTI

RENDICONTO FINANZIARIO DELL'ESERCIZIO 1992 PARTE II  
 SPESE

COMPLESSO TITOLI	GESTIONE DEI RESIDUI PASSIVI				GESTIONE DI CASSA				TOTALE DEI RESIDUI PASSIVI AL TERMINE DELL'ESERCIZIO		
	RESIDUI ALL'INIZIO DELL'ESERCIZIO	PAGATI	RIASSETTI DA PAGARE	TOTALI	VARIAZIONI		PREVISIONI	PAGAMENTI		DIFFERENZE RISPETTO ALLE PREVISIONI	
					IN +	IN -				IN +	IN -
13	14	15 (14-14)	16 (14+15)	17 (16-17)	18 (17-16)	19	20	21 (20-19)	22 (19-20)	23 (14+15)	
RIEP. TOTALE											
TITOLO 1	368.09.154	284.388.433	67.641.153	354.029.784	7.637.415	22.116.783	2.015.709.375	1.635.714.544	359.994.809	380.205.648	
TITOLO 2	1.449.531.927	649.241.013	878.544.943	1.487.787.974	3.854.362	6.598.313	977.348.503	719.281.322	258.067.181	1.082.232.427	
TITOLO 3											
TITOLO 4	81.794.182	79.238.134	2.245.000	81.561.134		281.944	507.500.000	324.841.753	180.658.247	113.699.398	
TOTALE GENERALE	1.940.805.263	1.012.867.780	910.433.114	1.923.329.899	11.511.777	28.996.142	3.500.557.878	2.701.837.611	798.720.237	1.576.037.803	



**ISTITUTO SPERIMENTALE PER LA NUTRIZIONE DELLE PIANTE**

**ESERCIZIO 1989**



## XII LEGISLATURA - DISEGNI DI LEGGE E RELAZIONI - DOCUMENTI

**STRALCIO DAL  
VERBALE DEL CONSIGLIO DI AMMINISTRAZIONE  
DEL 24 APRILE 1990 (n. 3/1990)**

L'anno millenovecentonovanta, il giorno 24 del mese di aprile, alle ore 17.00, presso la Sede dell'Istituto Sperimentale per la Nutrizione delle Piante, Via della Navicella 2, Roma, si è riunito, convocato con nota protocollo n. 887 del 3.4.1990, il Consiglio di Amministrazione per discutere il seguente

**ORDINE DEL GIORNO**

- 1) Lettura ed approvazione del verbale dell'adunanza precedente (14.3.1990);
- 2) Ratifica delibere presidenziali;
- 3) Comunicazioni del Presidente;
- 4) Ricognizione dell'inventario e scarico di beni mobili;
- 5) Spese ed approvazione del conto consuntivo esercizio 1989;
- 6) Proposta variazione al bilancio di previsione esercizio 1990;
- 7) Proposte alle dirette dipendenze dell'Istituto. Richiesta di autorizzazione organica;
- 8) Contrazione con Agrimenti s.p.a. - Legge 46/1983;
- 9) Sezione Operativa Periferica di Torino:
  - Addebiatamento superficie Ede;
  - Donazione biblioteca storica;
  - Donazione collezione modelli Prof. Giorgio Valleria;
  - Lavori pregressi (1984-1990);
- 10) Sezione Operativa Periferica di Gorizia: autorizzazione all'acquisto di automezzi;
- 11) Acquisto di strumentazioni ed arredi;
- 12) Contratto di pulizia della Sede Centrale;
- 13) Varie ed eventuali.

Sono presenti per il Consiglio di Amministrazione:

Prof. Dott. Luciano TOMBESI..... Direttore,  
Dott.ssa Maria Lorenza BIONDI.....Consigliere,  
Dott. Enrico GALLIARI.....Consigliere,  
Dott. Angiolo GIOPLANDO.....Consigliere,  
Dott. Licio LAURINO.....Consigliere.

Absenti giustificati il Prof. Paolo SEOLI ed il Dott. Vito CIVIAND.

Absente per non aver ricevuto comunicazione il Dott. Emilio ALESSANDRO in quanto la nota di nomina è giunta solo qualche ora prima della presente adunanza.

Il sede dell'Istituto in "vacatio" presidenziale dell'11.11.1989. Le funzioni di Presidente sono svolte dal Direttore ai sensi dell'art. 78 del D.P.R. 1018/1967.

Sono presenti per il Collegio dei Relatori dei Conti:

Prof. Dott. Francesco SPESANTE..... Presidente,  
Dott. Gaetano CANNAS.....Componente,  
Dott. Salvatore ILARSI.....Componente.

## XII LEGISLATURA - DISEGNI DI LEGGE E RELAZIONI - DOCUMENTI

Le funzioni di segretario del Consiglio sono svolte dalla Sig.ra Grazia LA STELLA, Segretario Amministrativo incaricato dell'Istituto. Partecipano alla riunione, su invito del Consiglio, il Dott. Andrea Costantini e il Sig. Antonio Vattani per fornire i necessari chiarimenti e delucidazioni.

Il Presidente, constatata la presenza del numero legale, dichiara aperta l'adunanza.

## - O M I S S I S -

5) Esame ed approvazione del conto consuntivo dell'esercizio 1989

Viene data lettura della seguente:

**RELAZIONE DEL PRESIDENTE AL CONTO CONSUNTIVO DELL'ESERCIZIO 1989**

L'attività tecnico-scientifica svolta nell'anno 1989 è documentata da una serie di pubblicazioni inerenti vari argomenti tra i quali quelli di maggior rilevanza scientifica, si riferiscono sia agli studi sulla produttività ambientale - considerata sotto un profilo globale comprendente anche le tematiche riguardanti l'inquinamento - sia alle indagini relative alla classificazione dei suoli effettuate con particolari sistemi.

Come fatto presente nei precedenti anni, le Sezioni Operative Periferiche continuano a presentare gravi carenze specie per quanto riguarda le più moderne attrezzature con grave riflesso sull'attività scientifica.

Come rappresentato nel 1988 riguardo l'esecuzione delle analisi di revisione per i fertilizzanti, compito attribuito all'Istituto con il D.P.R. 22.7.1982 n.571, va rilevato che l'Istituto ha usufruito anche nel corso dell'esercizio 1989 di un congruo finanziamento che ha permesso l'acquisto di idonea strumentazione per l'esecuzione di analisi. Va però lamentato che l'Istituto dispone attualmente di un solo analista contro le cinque unità previste dalla pianta organica e che il lavoro di coordinamento del Servizio continua ad essere svolto da un Direttore di Sezione.

Quanto sopra premesso, oltre ai già ricordati studi che costituiscono la fondamentale linea di ricerca dell'Istituto e cioè l'ottimizzazione dell'uso delle risorse idriche e dei fertilizzanti e la previsione della produttività potenziale mediante modelli logico-matematici in funzione delle condizioni pedoclimatiche, gli altri argomenti sviluppati nel 1989 sono naturalmente gli stessi degli ultimi anni e vengono di seguito enunciati:

- 1) Indagini sul bilancio della fertilità con particolare riferimento all'azoto, al fosforo e al metabolismo della sostanza organica;
- 2) Studi del potenziale fotosintetico delle colture in differenti condizioni climatiche e di nutrizione ionica e del metabolismo delle piante di interesse agrario in funzione delle condizioni ambientali;



## XII LEGISLATURA - DISEGNI DI LEGGE E RELAZIONI - DOCUMENTI

- 3) Indagini sulla utilizzazione del territorio;
- 4) Ricerche sulle nuove tecniche di fertilizzazione;
- 5) Indagini sull'inquinamento con particolare riguardo al fenomeno dell'eutrofizzazione in genere, dei microelementi e dei metalli pesanti in particolare;
- 6) Indagini sulla nutrizione delle piante in rapporto alla qualità dei prodotti agrari;
- 7) Ricerche relative a prove sperimentali di concimazione.

Il tutto inquadrato nell'ambito di un sempre più approfondito ricorso alle tecniche informatiche.

Per quanto attiene le ricerche condotte con piani straordinari, essi hanno riguardato indagini sui nuovi fertilizzanti azotati di vario tipo che proseguiranno nel prossimo triennio, grazie alla Convenzione stipulata con la Agrimont. Sempre con finanziamenti straordinari sono proseguite nel 1989 le ricerche sulla attività fotosintetica condotte con l'ausilio di sofisticate apparecchiature che consentono la determinazione della fotosintesi stessa e della traspirazione in campo, insieme alla memorizzazione dei dati sperimentali su apposita banca-dati. A tali ricerche, che sono state coordinate dal Direttore dell'Istituto, hanno partecipato, come noto, numerosi altri Istituti del Ministero dell'Agricoltura e delle Foreste.

Sempre nel 1989 sono proseguite le indagini sul metabolismo della sostanza organica prendendo in esame l'attività fisiologica di determinate frazioni umiche addizionate in fase sperimentale di determinati fertilizzanti complessi ternari. In proposito è stata stipulata una apposita Convenzione con la Società Veneta Mineraria che ha messo a disposizione un borsista ed ha collaborato nella complessa elaborazione statistica dei dati sperimentali.

Particolarmente impegnativo, in rapporto alla gestione dei campi sperimentali, è stato poi il programma di ricerca stipulato con la Società Agrimont nell'ambito della legge n. 46/1982 che, dopo lo studio eseguito nel 1987 su modelli per la previsione della produttività delle colture, prevede per il prossimo triennio la verifica del modello matematico della produttività nei territori di Piacenza e Rovigo.

Va infine segnalato che ormai, superata la fase di taratura ed avviamento, nell'impianto lisimetrico di Monterotondo sono in corso importanti esperienze per il controllo e la quantificazione, oltre che dei vari parametri pedoclimatici della produttività, dei processi di eutrofizzazione e inquinamento. Va ricordato che questo impianto viene soesso visitato da qualificati ricercatori italiani e stranieri.

Sempre nel 1989 è stata ultimata la ristrutturazione dell'immobile di proprietà da destinare a sede della Sezione Operativa Periferica di Gorizia, sede che dovrà essere dotata degli arredi di ufficio e delle attrezzature tecnico-scientifiche, per le quali il Ministero dell'Agricoltura e delle Foreste ha recentemente promesso un primo finanziamento.

Difficile permane ancora la situazione del personale amministrativo in quanto le piante organiche sono insufficienti per gli adempimenti contabili e amministrativi che diventano sempre più

## XII LEGISLATURA - DISEGNI DI LEGGE E RELAZIONI - DOCUMENTI

gravosi e complessi. A ciò aggiungosi la mancata assegnazione del Segretario amministrativo, fatto di rilevante conseguenza oltre che per la limitatezza dello specifico organico, soprattutto a fronte delle competenze proprie di tale qualifica funzionale. Tale anomala situazione - che si va via via più aggravandosi - è stata momentaneamente risolta con l'attribuzione dell'incarico all'attuale Segretario contabile e con la collaborazione, per quanto consentito e possibile, di personale tecnico-scientifico.

Circa le collaborazioni esterne si ricordano tra le straniere quelle instaurate con il Centro di Limburgerhof. Per le nazionali, oltre alla collaborazione con altri Istituti di Sperimentazione Agraria, sono in atto collaborazioni con l'Istituto di Chimica del C.N.R. di Pisa per le problematiche inerenti le sostanze umiche.

Si nota infine che l'Ente ha svolta e svolge una intensa attività collaterale a livello di Commissioni come consulente, per diversi settori, sia del Ministero dell'Agricoltura e delle Foreste sia dell'Ufficio del Ministro per l'Ecologia.

Si espongono di seguito i risultati della gestione finanziaria inerente l'esercizio in esame.

#### ANALISI DEL BILANCIO FINANZIARIO (1989 - S.1)

Anche per il 1989 la gestione finanziaria si è svolta, e parte alcuni capitoli aventi natura di partita di giro, entro i limiti degli stanziamenti contenuti nel bilancio di previsione e successive variazioni dell'esercizio 1989.

Come è noto le entrate da trasferimenti correnti sono costituite in prevalenza da contributi del Ministero dell'Agricoltura e delle Foreste che sono ammontati a Lire 1.433.127.000, di cui f. 1.291.370.000 sono state erogate come contributo di funzionamento dell'esercizio 1989 e sono state completamente incassate, mentre L. 141.750.000 sono state concesse per l'acquisto di strumentazione per lo svolgimento delle analisi di revisione, che costituiscono per f. 65.876.000 residuo attivo.

Le rimanenti entrate correnti (proventi vari, rimborsi, interessi attivi, ecc.) sono state accertate in L. 325.260.215 di cui L. 217.470.000 sono da recuperare. Notasi che in detto importo sono comprese f. 32.000.000 derivanti dalla Convenzione con l'Associazione Italiana Allevatori, f. 47.600.000 dalla Convenzione con la Federazione Nazionale, f. 43.700.000 e f. 71.000.000 rispettivamente da una Convenzione di ricerca e di una 3<sup>a</sup> convenzione sottoscritte entrambe stipulate con la Società Agraria, amministrate dall'Ufficio di Guerra insieme che dal Ministero dell'Agricoltura e delle Foreste.

Le entrate in conto capitale che ammontano a L. 2.193.934.739, comprendono tutte le riscotte e sono così costituite:

- per f. 2.187.484.372 da prelievi ad estinzione, per effetto del D.P.C.M. 3 febbraio e 18 aprile 1989, del conto di contabilità aperto presso la Tesoreria Provinciale dello Stato;
- per f. 590.000 dall'assegnazione di una macchina agricola di proprietà dell'Istituto come da deliberazione del Consiglio di Amministrazione.

## XIII LEGISLATURA - DISEGNI DI LEGGE E RELAZIONI - DOCUMENTI

In complesso le entrate sono state accertate in £ 4.083.520.481 (£ 3.685.720.053 sono state riscosse e £ 397.600.428 costituiscono i residui attivi dell'esercizio 1989) a cui si aggiungono £ 477.133.382 che costituiscono l'avanzo di amministrazione accertato al 31.12.1988.

Passando alle spese, va anzitutto rilevato che sono state contenute entro i limiti degli stanziamenti dei singoli capitoli.

Le spese correnti sono ammontate a £ 1.358.420.755, mentre quelle in conto capitale sono state impegnate per £ 2.652.960.996. Sommando le partite di giro in £ 240.935.926, che si pareggiano con le entrate della stessa natura, si ha un totale di impegni per £ 4.252.337.677, di cui £ 3.366.004.187 pagate e £ 886.333.490 da pagare che pertanto costituiscono i residui passivi dell'esercizio 1989.

In merito a detti residui passivi notasi che per £ 77.000.000 riguardano lavori presso il Centro Sperimentale di Tor Maddina, per £ 60.000.000 spese afferenti la stampa degli Annali e per £ 192.563.102 spese inerenti piani pluriennali. Per la restante parte afferiscono essenzialmente l'acquisto di strumentazione tecnico-scientifica.

Dal confronto tra il totale delle entrate (£ 4.083.520.481) ed il totale delle uscite (£ 4.252.337.677) si ha un disavanzo finanziario dell'esercizio in £ 169.017.196. Tenuto poi conto dell'avanzo di amministrazione degli esercizi pregressi in £ 477.133.382 ed essendosi accortosi inoltre nel corso dell'esercizio, rispetto alle previsioni, minori consistenze di passivo in £ 125.819.142 e di attivo in £ 76.375.324, come di seguito verrà specificato, l'avanzo di amministrazione a chiusura dell'esercizio 1989 è risultato di £ 357.630.004.

Tale avanzo è determinato per £ 160.773.602 dagli avanzi di gestione verificatisi su stanziamenti pluriennali, mentre il restante avanzo in £ 202.356.402 è essenzialmente costituito da somme residue disponibili nel corso dell'ultima parte della gestione per le quali non è stato possibile concludere le previste iniziative.

#### ESICAZIONE DEI RESIDUI DELL'ESERCIZIO PRECEDENTE (31.12. 81.00)

I residui attivi degli esercizi precedenti, accertati al 31.12.1988 in £ 2.395.481.661, sono stati riscossi per £ 1.200.531.813 e restano da riscuotere £ 1.116.374.824, la differenza, in £ 76.375.324, è costituita dai seguenti accertamenti di entrate per i quali non sussistono più gli estremi giuridici per la loro riscossione e di cui pertanto si propone la cancellazione. Essi sono connessi ad una economia verificatasi sul contributo materiale per l'acquisto di strumentazione destinata all'impianto istruttorio di Monterotondo a fronte di un minor opere determinate dalla riduzione dell'aliquota I.V.A. nonché dalla mancata fornitura di parte di detta strumentazione, alla mancata attuazione della Convenzione di consulenza a suo tempo prevista con la Ditta OCM ed alla mancata erogazione da parte della Regione Friuli Venezia Giulia di un contributo a suo tempo previsto:

## XII LEGISLATURA - DISEGNI DI LEGGE E RELAZIONI - DOCUMENTI

- 2 04 01 0	Contr. Friuli V. Giulia	£	5.200.000	
- 2 06 01 0	Contributo SCAM	"	17.700.000	
- 5 15 01 6	Decr. imp. lisimetrico	"	<u>53.475.325</u>	= £ 76.375.325

A cui fa riscontro una sopravvenienza di attivo:

- 5 15 01 H	Centro di Calcolo	"	<u>1</u>	
		£	<u>76.375.324</u>	

Dei residui attivi rimasti da riscuotere, £ 943.029.596 afferiscono essenzialmente contributi ministeriali per i lavori di ristrutturazione degli immobili e degli impianti; £ 89.515.128 sono inerenti a erogazioni di altri Enti pubblici e privati relativamente a piani di ricerca straordinari.

I residui passivi accertati all'inizio dell'esercizio in £ 1.918.790.685 sono stati pagati per £ 1.269.266.233; restano da soddisfare residui per £ 523.635.311, tenuto conto di minori consistenze rilevate in sede di riaccertamento per £ 125.889.142 per le quali si propone la cancellazione. Esse sono connesse per quanto riguarda la parte corrente essenzialmente a minori accertamenti di I.V.A. oltre che a risparmi verificatisi in sede di definitiva liquidazione degli impegni a suo tempo assunti. Per quanto riguarda la parte in conto capitale esse afferiscono essenzialmente ai citati lavori per l'impianto lisimetrico di Monterotondo.

In conto corrente:

- 1 04 03 0	Riscald. SOP Gorizia	£	174.216
- 1 04 04 0	Acqua, luce, gas, ecc.	"	859.810
- 1 04 05 0	Materiale di consumo	"	310.862
- 1 04 05 1	Mat. di cons. (Progr. Fis.)	"	279.650
- 1 04 06 0	Spese post. SOP Gorizia	"	403.000
- 1 04 08 0	Manut. macchine ufficio	"	605.806
- 1 04 10 0	Manutenzione automezzi	"	35.700
- 1 04 11 0	Canoni vari	"	103.004
- 1 04 12 0	Eserc. calc. elettronici	"	192.370
- 1 04 13 0	Elaboraz. dati SOP Torino	"	412.250
- 1 04 14 0	Prest. prof. traduz. varie	"	75
- 1 04 21 0	Prodotti di laboratorio	"	60.788
- 1 04 21 1	Prodotti lab. (An. Sev.)	"	35.760
- 1 04 21 1	Prodotti lab. (Progr. Fis.)	"	14.280
- 1 04 21 W	Prodotti lab. (Ven. Min.)	"	11.900
- 1 04 22 0	Acq. piante, concimi, ecc.	"	457.370
- 1 04 22 3	Acq. piante, ecc. (Lombr.)	"	30.100
- 1 04 23 0	Materiale di ferramenta	"	46.000
- 1 04 23 3	Mat. di ferram. (Lombrichi)	"	4.000
- 1 04 25 0	Materiale fotografico	"	62.540
- 1 04 26 R	Stampa Annali (Agrimont)	"	600
- 1 04 28 0	Manut. apparecchi scient.	"	265.500
- 1 04 28 2	Manut. appar. scient. (IPRA)	"	967.600
- 1 04 28 E	Man. app. scient. (Barbab.)	"	224.200
- 1 04 35 0	Gestione campi sperim.	"	4.031.693
- 1 08 02 R	Vers. I.V.A. (Incr. Prod.)	"	27.900.000
- 1 08 02 R	Vers. I.V.A. (Agrimont)	"	12.478.000

## XII LEGISLATURA - DISEGNI DI LEGGE E RELAZIONI - DOCUMENTI

- 1 08 02 W Vers. I.V.A. (Ven.Min.)	"	950.000	
- 1 08 02 Z Versamenti I.V.A. (SCAM)	"	2.700.000	
- 1 08 05 D Altre spese non class.	"	<u>22.493</u>	= £ 53.704.567

## In conto capitale

- 2 11 01 9 Lav.sist.terr.imp.lis.	£	20	
- 2 11 03 0 Opere sist.terr.fondi ord"		2.990.551	
- 2 11 03 G Impianto lisimetrico	"	1.011.975	
- 2 11 03 R Opere fondi ord.(Agrim.)	"	5	
- 2 12 01 0 Acquisto strumentazione	"	4.805.800	
- 2 12 01 G Variante impianto lisim.	"	59.417.032	
- 2 12 01 I Strumentaz.(Progr.Fis.)	"	1.096.170	
- 2 12 03 0 Acquisto automezzi	"	643.220	
- 2 12 04 0 Acquisto mobili	"	947.240	
- 2 12 04 9 Acq. mobili (Inur.Prod.)	"	125.000	
- 2 12 06 0 Acquisto libri	"	<u>1.147.602</u>	= " <u>72.184.575</u> <u>£ 125.889.142</u>

Va evidenziato che i residui passivi rimasti da liquidare sono relativi essenzialmente al rifacimento del tetto e degli infissi della Sede Centrale per £ 170.072.289, agli oneri locativi della Sezione Periferica di Torino alla manutenzione ordinaria dell'immobile demaniale per £ 26.497.396, al funzionamento ordinario dell'Ente per £ 78.789.260, agli Anelli ancora in fase di stampa al 31.12.89 per £ 23.063.059, ai lavori presso il Centro Sperimentale di Tor Mancina per £ 62.585.402 e all'acquisto di strumentazione tecnico-scientifica di cui è in corso la fornitura per £ 90.151.311.

Nel passare all'esame della situazione patrimoniale, si fa innanzitutto presente che si è proceduto al computo degli ammortamenti e deperimenti dei beni patrimoniali attenendosi, per quanto possibile, alla circolare n.32 del 2 agosto 1982 emanata dal Ministero dell'Agricoltura e delle Foreste. Non essendo infatti ancora completato il lavoro di rinnovo degli inventari per gli automezzi, mobili e macchine d'ufficio, inventariati in un'unica categoria, si è dovuta adottare per detti beni una aliquota media pari al 16%. Per le attrezzature scientifiche e per le macchine agricole sono state invece adottate le aliquote prescritte dalla circolare citata pari rispettivamente al 75 e al 9%.

Notasi peraltro in merito al Fondo Ammortamenti che a fronte dell'incremento determinato dalla quota del 1989 in £ 609.087.876 si è verificata anche una diminuzione di £ 1.731.010 pari al valore ammortizzato delle macchine agricole cedute e non costituenti più patrimonio dell'Istituto.

Infine, come per il passato esercizio, fra le attività della situazione patrimoniale è stata inserita la voce relative alle attrezzature tecniche e beni mobili in genere da ricevere, a quei beni cioè per i quali sono stati assunti regolari impegni di spesa che non sono stati ancora ricevuti al termine dell'esercizio 1989. Notasi che nell'ambito della ricognizione degli inventari si è proceduto anche al riaccertamento della categoria dei beni da ricevere.

## XII LEGISLATURA - DISEGNI DI LEGGE E RELAZIONI - DOCUMENTI

D) SITUAZIONE PATRIMONIALE (all. 5.3)

La consistenza patrimoniale al 31.12.1989 è la seguente:

- Attività	€ 10.130.301,378
- Passività	" 4.706.261,400
	<u>€ 5.424.039,978</u>

Rispetto al patrimonio netto al 31.12.1988 in € 5.777.511.002 si è avuto un decremento patrimoniale di € 353.471.024.

DE) CONTO ECONOMICO (all. 5.4)

Nel passare all'esame del conto economico va anzitutto evidenziato che sono state iscritte, come entrate accertate in precedenti esercizi di pertinenza dell'esercizio, € 4.507.891 relative alla quota di trattamento di fine rapporto di lavoro che trova corrispondenza nella complementare iscrizione nel conto economico dell'esercizio 1988.

Le sopravvenienze attive in € 22.152.929 afferiscono per € 11.821.564 agli utili maturati sulle polizze di assicurazione collettiva di trattamento di fine rapporto di lavoro, per € 10.331.365 al riciclaggio dei beni in conto di gestione di una sopravvenienza passiva con evidenza in € 535.742. Polizze di altro natura sottoposte al valore residuo derivante dalla prima iterazione dei beni mobili e € 1 come sistemazione di una partita erroneamente contabilizzata ed accertata solo in fase di estinzione del conto di contabilità speciale aperto presso la Direzione provinciale dello Stato.

- Totale entrate di parte corrente	€ 1.658.770,016
- Totale uscite di parte corrente	" 1.358.400,255
Saldo attivo di parte corrente	€ 299.959,761

## Mancanze contabilizzate attive:

- Totale accertato in precedenti esercizi di pertinenza dell'esercizio	€ 4.507.891	
- Sopravvenienze attive	" 22.152.929	
- Insistenze in passivo	" 125.089,142	€ 152.519,610
		<u>€ 450.509,477</u>

Quota ammortamenti 1989	€ 309.097,944	
Disposizione beni da rilevare per revoca impegno	" 70.184,575	
Quota fondo indennità umanità	" 47.734,608	
Sopravvenienze di passivo	" 545,995	
Insistenze di attivo	" 76.375,325	€ 809.800,647
BISAVANZO ECONOMICO		<u>€ 353.471.024</u>

## XII LEGISLATURA - DISEGNI DI LEGGE E RELAZIONI - DOCUMENTI

I relativi dati analitici sono rappresentati nei seguenti elaborati che formano parte integrante della presente relazione:

- rendiconto finanziario	(All. 5.1);
- prospetto dei residui	(All. 5.2);
- stato patrimoniale	(All. 5.3);
- conto economico	(All. 5.4);
- situazione amministrativa	(All. 5.5);
- prospetto del personale	(All. 5.6)."

Il Presidente invita quindi a parlare il Prof. Francesco Spadaro per esporre l'elaborato dei Revisori dei Conti sulla situazione del bilancio.

"Relazione del Collegio dei Revisori dei Conti sui conto consuntivo dell'esercizio 1989"

Il conto consuntivo al 31 dicembre 1989 dell'Istituto Regionale per la Nutrizione delle Piante risulta redatto in conformità alle disposizioni regolamentari contenute nel D.L. 5.10.1979, n. 678, nel testo alla classificazione delle entrate e delle uscite e per l'amministrazione e la contabilità degli Enti pubblici in vigore alla legge 20.3.1975, n. 70.

Il rendiconto finanziario, con esclusione delle entrate e delle uscite per partite di giro, che non hanno nell'esercizio un importo di L. 240.805.924, si scompone nei seguenti dati:

Dati per competenza:

- entrate accertate di competenza	£	1.699.084.211	
"    "    "    "    "    "    "    "    "    "    "    "    "    "    "	"	2.552.984.319	
"    "    "    "    "    "    "    "    "    "    "    "    "    "	£	3.942.268.988	
- spese correnti impegnate	£	1.358.420.755	
- spese impegnate in conto capitale	"	2.652.980.994	=
- Totale spese per conto di competenza 1989	£	4.011.401.749	
	£	19.717.181	
	£	4.031.118.930	

Il conto di amministrazione espone - d'altro canto - i seguenti dati:

- Approvato con la 1 <sup>a</sup> giunta 1989	£	441.231.963	
- Approvato con la 2 <sup>a</sup> giunta 1989	£	3.195.720.677	
- Approvato con la 3 <sup>a</sup> giunta 1989	"	1.203.571.917	=
	£	4.639.524.557	
	£	4.892.696.517	

Altre attività:

- Bilancio di competenza	£	3.365.004.187	
- Bilancio dei residui	"	1.049.086.233	=
- Approvato con la 1 <sup>a</sup> giunta al 31 dicembre 1989	£	4.414.090.420	
	£	387.720.061	

Le attività:

- Residui precedenti	£	1.116.574.424	
- esercizio 1989	"	397.670.422	=
	£	1.514.244.846	
	£	1.767.741.816	

## XII LEGISLATURA - DISEGNI DI LEGGE E RELAZIONI - DOCUMENTI

Residui passivi:

- esercizi precedenti	£	523.635.311	
- esercizio 1989	"	886.333.490	= " 1.409.968.801
Avanzo di amministrazione al 31 dicembre 1989			<u>£ 357.630.004</u>

Detto avanzo di amministrazione risulta inferiore di £ 119.503.378 a quello accertato alla chiusura dell'esercizio precedente (£ 477.133.382) e la diminuzione trova riscontro nei seguenti addendi:

- disavanzo finanziario di competenza 1989			£ 169.017.196
- variazioni per riaccertamento dei residui esercizi pregressi:			
- minori residui passivi	£	125.889.142	
- minori residui attivi	"	76.375.324	= £ 49.513.818
			<u>£ 119.503.378</u>

Per la gestione di competenza notasi, preliminarmente, che nel corso dell'esercizio 1989 sono stati deliberati dal Consiglio di Amministrazione tre elenchi di variazioni al bilancio di previsione a suo tempo approvato per l'esercizio medesimo, con un saldo in aumento - sia delle entrate e sia delle uscite - per l'importo complessivo di £ 668.226.364, per cui le previsioni definitive sono rimaste in equilibrio nella somma di £ 4.235.856.364.

Le variazioni delle entrate hanno interessato per £ 97.983.382 l'avanzo di amministrazione dell'esercizio precedente accertato in sede di approvazione del relativo conto consuntivo, per £ 554.842.922 le entrate correnti, per £ 6.000.000 le entrate per movimento di capitali e per £ 13.400.000 le entrate per partite di giro.

Le variazioni delle uscite hanno - d'altro canto - interessato le spese correnti per un saldo di £ 279.257.445, le spese in conto capitale per £ 375.568.919 e le uscite per partite di giro per £ 13.400.000.

Riguardo alla gestione dei residui notasi che l'eliminazione dei residui attivi pregressi afferisce a contributi, sia pubblici che privati, per i quali sono venuti meno i titoli giuridici per il loro mantenimento in bilancio in relazione al ridimensionamento di alcune ricerche convenzionate, mentre l'insussistenza dei residui passivi risulta connessa ad economie realizzate in sede di liquidazione delle spese ed all'impossibilità di acquisire alcune strumentazioni a suo tempo ordinate.

Per quanto concerne, poi, le entrate e le uscite di competenza, rilevasi che gli accertamenti di entrate sono in complesso superiori di £ 274.597.499 rispetto alle previsioni definitive, mentre gli impegni di spesa sono inferiori di £ 33.518.687.

L'incremento delle entrate ha interessato per £ 65.857.234 la parte corrente in relazione a maggiori contributi ministeriali, per £ 177.984.339 le entrate in conto capitale a seguito degli accresciuti movimenti con la Tesoreria Provinciale dello Stato e per £ 30.755.926 le partite di giro afferenti - particolarmente - le



## XII LEGISLATURA - DISEGNI DI LEGGE E RELAZIONI - DOCUMENTI

anticipazioni effettuate per conto del Servizio Repressioni Frodi di Torino.

La flessione delle uscite è, peraltro, rappresentata dal saldo tra le minori spese correnti sostenute per £ 179.066.690 in relazione a diminuite esigenze della gestione e maggiori spese in conto capitale per £ 114.792.077 e partite di giro per £ 30.755.926 in correlazione alle rispettive entrate della stessa natura.

Le entrate correnti del 1989 (£ 1.658.380.216), riguardo alla loro provenienza, riflettono per £ 1.423.120.000 trasferimenti attivi da parte dello Stato e per £ 235.260.216 altre entrate riguardanti particolarmente prestazioni e servizi eseguiti dall'Istituto per conto di organismi privati.

Le entrate in conto capitale concernono, invece, per £ 2.180.484.339 i prelievi effettuati dalla Tesoreria Unica, per £ 500.000 la cessione di alcune macchine agricole sostituite.

Le spese correnti del 1989, tenuto conto della loro destinazione, risultano così distinte:

- spese per organi istituzionali	£	33.925.225	=	2,50%
- oneri per il personale in servizio	"	427.837.978	=	31,50%
- acquisto di beni di consumo e servizi	"	760.497.562	=	55,98%
- spese per prestazioni istituzionali	"	80.000.000	=	5,89%
- oneri finanziari	"	301.280	=	0,02%
- oneri tributari	"	55.027.710	=	4,05%
- oneri diversi	"	935.000	=	0,06%
		<u>£ 1.758.420.755</u>	=	<u>100,00%</u>

Dette spese sono in totale inferiori di £ 304.375.444 a quella sostenuta alla chiusura dell'esercizio precedente e il decremento risulta connesso alle seguenti variazioni:

Minori spese per:

- acquisto di beni di consumo e serv.	£	462.435.216		
- spese diverse	"	<u>2.915.000</u>	=	" 465.350.216

Maggiori spese per:

- il funzionamento degli				
- organi istituzionali	£	9.720.215		
- oneri per il personale	"	49.346.429		
- spese per prestazioni istituz.	"	70.000.000		
- oneri finanziari	"	229.690		
- oneri tributari	"	<u>31.679.429</u>	=	£ 140.574.752
				<u>£ 304.375.444</u>

Riguardo alle minori spese notasi che esse concernono essenzialmente i minori oneri sostenuti per la manutenzione dell'immobile della Sede Centrale, tenuto conto che nell'esercizio precedente si era avuta anche la manutenzione del tetto ed infissi per £ 700.000.000.

Relativamente, invece, agli aumenti di spesa notati che quelli riferenti al personale sono connessi all'assunzione di una nuova unità (personale agricolo) autorizzata dall'Amministrazione vigi-

## XII LEGISLATURA - DISEGNI DI LEGGE E RELAZIONI - DOCUMENTI

lavoro, alla liquidazione dei miglioramenti economici legislativamente ammessi ed alle maggiori indennità corrisposte per missioni all'estero a suo tempo approvate dal Ministero dell'Agricoltura e delle Foreste, mentre le maggiori spese per prestazioni istituzionali offeriscono la corresponsione dei ratei delle borse di studio previste nell'ambito del Programma Fisiologia della produzione.

Le spese in conto capitale, invece, sono aumentate rispetto all'esercizio precedente di complessive f. 414.489.033 e l'incremento ha interessato per f. 469.280.490 i depositi effettuati presso la Tesoreria Provinciale dello Stato e per f. 19.544.703 i lavori dell'impianto lisimetrico di Tor Mancina, a cui - d'altro canto - fa riscontro un decremento di f. 73.329.347 nell'acquisto di attrezzature e di f. 5.933 nel versamento al fondo di fine rapporto di lavoro.

Per quanto concerne la gestione di cassa rilevati che essa risulta conclusa con un avanzo di f. 253.423.953 superiore di f. 252.931.545 a quello accertato alla chiusura dell'esercizio precedente, in relazione allo slittamento avvenuto nella liquidazione delle spese impegnate nell'ultimo periodo dell'esercizio.

Il conto patrimoniale al 31 dicembre 1989 appare in sintesi seguente incanti:

- attività		f. 10.170.711,000
- passività	f. 1.590.719,733	
- crediti ammortamenti e deprezzamenti	f. 3.125.521,562 =	f. 4.706.261,610
- Patrimonio netto		f. 5.424.039,678

Tutto detto patrimonio netto risulta riferibile di f. 357.471.124 a quello accertato alla chiusura dell'esercizio precedente (f. 377.611.000), ed il decremento trova riscontro nel seguente conto economico:

- totale entrate di parte corrente		f. 1.659.720,016
- totale spese di parte corrente		f. 1.129.400,755
- Saldo attivo di parte corrente		f. 299.959,481
- entrate accertate in conto		
- crediti di pertinenza dell'esercizio	f. 4.507,991	
- crediti scadenze pass. attive	" 22.102,929	
- saldo attivo variazioni crediti esercizi precedenti	" 49.513,617 =	f. 76.174,677
		f. 774.174,699
- crediti ammortamenti e deprezzamenti 1989	f. 609.097,946	
- eliminazione beni da ricevere per Nevada contratti acquistati	" 72.184,575	
- scopi scadenze passive	" 345,993	
- adeguamento fondo indennità di fine rapporto di lavoro	" 47.784,602 =	f. 779.609,120
- Disavanzo economico 1989		f. 257.471,124

## XII LEGISLATURA - DISEGNI DI LEGGE E RELAZIONI - DOCUMENTI

Riguardo alle sopravvenienze patrimoniali attive notasi che esse sono costituite per £ 11.881.564 dagli utili maturati sulla polizza collettiva di trattamento di fine rapporto al netto delle imposte e per £ 10.271.365 dal riaccertamento di maggiori beni in corso di acquisizione in occasione delle operazioni di reinventarizzazione.

Per le quote di ammortamento e deperimento si rileva che esse - come per il passato - sono state determinate come segue:

- attrezzature scientifiche	35%
- macchine agricole	9%
- automazzi, mobili e macchine d'ufficio	16%

e portate ad incremento dei relativi fondi iscritti nel passivo della situazione patrimoniale.

Va, peraltro, evidenziato che, in relazione alle disposizioni emanate dal Ministero dell'Agricoltura e delle Foreste con Circolare n. 32 del 2.9.1982, protocollo n. 133854, per le quote di ammortamento degli automazzi, dei mobili e delle macchine d'ufficio l'Istituto ha adottato un'aliquota media, in considerazione del fatto che i beni risultano inventariati in un'unica categoria e che l'ammortamento è stato ritenuto opportuno per l'immobile ad esso relativo in Sicilia, tenuto conto che non viene ancora utilizzato.

Per quanto attiene, infine, alle variazioni intervenute nella singola consistenza patrimoniali, notasi che esse trovano origine dalle entrate accertate ed uscite integrate in conto capitale della competenza dell'esercizio in esame, salvo per quanto concerne gli acquisti in corso di acquisizione, per i quali - a fronte di un ammontare complessivo nel 1989 per £ 155.707.374 - risultano in corso le immobilizzazioni tecniche acquistate negli esercizi precedenti per £ 315.173.579 (con assegnazione alle relative categorie inventariate) ed annullate ordinazioni per £ 61.917.210.

Con stante, il Collegio, nell'attestare che:

- 1 - nel corso dell'esercizio ha effettuato le operazioni di competenza e che la gestione è stata condotta in piena conformità alle vigenti disposizioni ed istruzioni;
- 2 - i dati esposti nel conto consuntivo, relativamente alle operazioni finanziarie, trovano riscontro nelle scritture contabili;
- 3 - le quote degli ammortamenti e deperimenti risultano calcolate nei limiti consentiti, ma su consistenze in corso di definizione;
- 4 - il Fondo di fine rapporto di lavoro per il personale risulta adeguato alle esigenze dell'Istituto;

aprime - per quanto di competenza - avviso favorevole all'approvazione del consuntivo suddetto, salvo per quanto concerne il conto patrimoniale per il quale rappresenta l'errore nei dati che sono portati a termine i lavori di reinventarizzazione dei beni dell'Istituto."

Fine senza discussione.

## XII LEGISLATURA - DISEGNI DI LEGGE E RELAZIONI - DOCUMENTI

**IL CONSIGLIO DI AMMINISTRAZIONE (Delibera n. 16/89)**

- udita la relazione del Presidente;
- preso atto del parere favorevole espresso dal Collegio dei Revisori dei Conti con apposita relazione;
- visto il D.P.R. 18.12.1979, n.696 relativo al regolamento per la classificazione delle entrate e delle spese e per l'amministrazione e la contabilità degli Enti Pubblici di cui alla legge 20 marzo 1975 n.70;
- visto il D.P.R. 19.12.1977 con il quale questo Ente è stato sottoposto al controllo della Corte dei Conti, in relazione al disposto dell'art.30 e della legge 20 marzo 1975, n.70;
- visti gli artt. 37 e 44 del D.P.R. 23 novembre 1967, n.1318;
- visto l'art. 61 del D.P.R. 7.7.1975, n.1038;
- esaminati il rendiconto finanziario, il conto economico e lo stato patrimoniale relativo all'anno 1989;

**D E L I B E R A**

di approvare all'unanimità, seduta stante, il bilancio consuntivo per l'esercizio 1989 dell'Istituto Sperimentale per la Nutrizione delle Piante ed autorizzare lo stralcio per l'invio alla Corte dei Conti ed al Ministero dell'Agricoltura e delle Foreste, in conformità con le disposizioni di legge sopra richiamate.

**- O M I S S I S -**

Non essendoci altro da trattare, alle ore 21.30 il Presidente dichiara chiusa l'adunanza e rende il proprio ringraziamento agli intervenuti.

Il Segretario  
Sig.ra Graziella Stella

Il Presidente  
Prof.Dott. Luciano Tombari

A11.5.3

ISTITUTO SPERIMENTALE  
PER LA NUTRIZIONE DELLE PIANTE  
Via della Navicella, 2  
00184 ROMA

SITUAZIONE PATRIMONIALE

AL 31.12.1989

Il Direttore

Prof.Dott.Luciano TOMBESI




Il Presidente ad interim

Prof.Dott.Luciano TOMBESI



Il Segretario Amministrativo inc.

Sig.ra Grazia LA STELLA



## XII LEGISLATURA - DISEGNI DI LEGGE E RELAZIONI - DOCUMENTI

ATTIVITA'	CONSISTENZE		DIFFERENZE	
	ALL'1.1.1989	AL 31.12.1989	+	-
<u>DISPONIBILITA' LIQUIDE</u>				
Banca	442.407	253.423.953	252.981.546	
	442.407	253.423.953	252.981.546	
<u>RESIDUI ATTIVI</u>				
Crediti verso lo Stato	2.090.688.076	1.008.905.596	---	1.081.782.480
Crediti diversi	304.793.585	505.269.256	200.475.671	
	2.395.481.661	1.514.174.852	200.475.671	1.081.782.480
<u>CREDITI BANCARI E FINANZIARI</u>				
Versamenti su Polizza Assicurativa per T.F.R.	122.984.329	154.367.851	31.383.522	---
Depositi cauzionali	178.325	178.325	---	---
	123.162.654	154.546.176	31.383.522	---
<u>IMMOBILI</u>				
Terreni	361.878.849	361.878.849		---
Costruzioni in corso	2.249.270.143	2.332.121.869	82.851.726	
	2.611.148.992	2.694.000.718	82.851.726	
<u>IMMOBILIZZAZIONI TECNICHE</u>				
Impianti attrezzature e macchinari	3.937.877.820	4.349.431.973	411.554.653	---
Automezzi, mobili e macchine ufficio	354.825.111	417.948.141	63.123.030	
Macchine agricole	187.605.297	200.331.905	12.726.608	
Libri	347.477.643	388.527.416	41.049.773	---
	4.827.785.371	5.356.239.435	528.454.064	
<u>BENI IN CORSO DI ACQUISIZIONE</u>	379.479.658	157.916.244	-	221.563.414
<u>DEFICIT PATRIMONIALE</u>				
<u>TOTALE ATTIVITA'</u>	10.337.500.743	10.130.301.378	1.096.146.259	1.303.345.894

## XII LEGISLATURA - DISEGNI DI LEGGE E RELAZIONI - DOCUMENTI

PASSIVITA'	CONSISTENZE		DIFFERENZE	
	ALL'1.1.1989	AL 31.12.1989	+	-
<u>RESIDUI PASSIVI</u>				
Debiti verso fornitori	1.783.795.004	1.235.333.014	---	548.461.990
Debiti diversi	134.995.682	174.635.787	39.640.105	
	<u>1.918.790.686</u>	<u>1.409.968.801</u>	<u>39.640.105</u>	<u>548.461.990</u>
	=====	=====	=====	=====
<u>FONDI DI ACCANTONAMENTO</u>				
Fondo per Trattamento fine rapporto di lavoro	122.984.329	170.770.937	47.786.608	---
	<u>122.984.329</u>	<u>170.770.937</u>	<u>47.786.608</u>	<u>-----</u>
	=====	=====	=====	=====
<u>POSTE RETTIFICATIVE DELL'ATTIVO</u>				
Fondo ammortamento im. attrezzature e macch.	2.339.959.408	2.899.230.677	559.271.269	---
Fondo ammortamento auto mezzi, mobili e macchine ufficio	110.038.581	149.204.426	39.165.845	
Fondo ammortamento macchine agricole	68.216.737	77.086.559	8.869.822	
	<u>2.518.214.726</u>	<u>3.125.521.662</u>	<u>607.306.936</u>	<u>-----</u>
	=====	=====	=====	=====
<u>TOTALE PASSIVITA'</u>	4.559.989.741	4.706.261.400	694.733.649	548.461.990
<u>PATRIMONIO NETTO</u>	<u>5.777.511.002</u>	<u>5.424.039.978</u>	<u>---</u>	<u>353.471.024</u>
	=====	=====	=====	=====
<u>TOTALE O PAREGGIO</u>	<u>10.337.500.743</u>	<u>10.130.301.378</u>		
	=====	=====		

XII LEGISLATURA - DISEGNI DI LEGGE E RELAZIONI - DOCUMENTI

ISTITUTO SPERIMENTALE PER LA NUTRIZIONE DELLE PIANTE  
SEDE DI ROMA

SITUAZIONE AMMINISTRATIVA

All. 5.5

Consistenza della cassa all'inizio dell'esercizio.....f.		442.407
in c/competenza.....f.	3.685.720.053	
Riscossioni		
in c/residui....." 1.202.531.913 =		" 4.888.251.966
		<u>f.4.888.694.373</u>
in c/competenza.....f.	3.366.004.187	
Pagamenti		
in c/residui....." 1.269.266.233 =		" 4.635.270.420
		<u>f. 253.423.953</u>
Consistenza della cassa al fine dell'esercizio.....f.		253.423.953
degli esercizi precedenti.....f.	1.116.574.424	
Residui attivi		
dell'esercizio 1989....." 397.600.428 =		" 1.514.174.852
		<u>f.1.767.598.805</u>
degli esercizi precedenti.....f.	523.635.311	
Residui passivi		
dell'esercizio 1989....." 886.333.490 =		" 1.409.968.801
		<u>f. 357.630.004</u>
avanzo d'amministrazione alla fine dell'esercizio		f. 357.630.004

IL DIRETTORE

*Prof. Luciano Lombardi*




Il Segretario  
*(GRAZIA LA STELLA)*



ad interim

*(Prof. Luciano Lombardi)*





ISTITUTO SPERIMENTALE PER LA NUTRIZIONE DELLE PIANTE

Via della Navicella, 2

00184 ROMA


PROSPETTO DEI RESIDUI ATTIVI

E PASSIVI

AL 31.12.1989


DIRETTORE

Luciano Tombesi



IL SEGRETARIO AMMINISTRATIVO INC.

Sig.ra Grazia La Stella





XII LEGISLATURA - DISEGNI DI LEGGE E RELAZIONI - DOCUMENTI

RESIDUI ATTIVI

CODICE ARTICOLO	numero legge	DESCRIZIONE	SOMME ADERENTI AL 31.12.1988	VARIAZIONI		SOMME RISCOSE NEL 1989	SOMME DA RISCOSE AL 31.12.1989
				IN +	IN -		
2 03 01 1	12/87	M.A.F. ANALISI DI CERVINUS	20.000.000				20.000.000
	13/87	" " "	50.000.000				50.000.000
		Totale articolo 03 01 1	70.000.000				70.000.000
2 03 01 6	12/78	M.A.F. II Piano zootecnico - settori cereali	7.228.310				7.228.310
		Totale articolo 03 01 6	7.228.310				7.228.310
2 03 01 7	13/78	M.A.F. II Piano zootecnico - settori foraggi	8.509.680				8.509.680
		Totale articolo 03 01 7	8.509.680				8.509.680
2 03 01 8	1/80	M.A.F. D.M. 5.3.78/15.10.80 Ripristino sede centrale	15.558.956				15.558.956
		Totale articolo 03 01 8	15.558.956				15.558.956
2 03 01 2	21/85	Convenzione barbabietola da zucchero	17.000.000				17.000.000
		Totale articolo 03 01 2	17.000.000				17.000.000
2 03 01 1	34/87	M.A.F. Programma Fisiologia	398.238.650				398.238.650
		Totale articolo 03 01 1	398.238.650				398.238.650
2 03 01 Y	23/89	M.A.F. - Contributo manutenzione tetto e congnoli	297.600.000			148.789.690	148.810.310
		Totale articolo 03 01 Y	297.600.000			148.789.690	148.810.310
2 03 01 T	14/81	Conv. Regione Lazio	18.000.000				18.000.000
		Totale articolo 03 01 T	18.000.000				18.000.000



XII LEGISLATURA - DISEGNI DI LEGGE E RELAZIONI - DOCUMENTI

RESIDUI ATTIVI

CODICE ARTICOLO	Numero Anno	DESCRIZIONE	SOMME ACCERTATE AL 31.12.1988	VARIAZIONI IN + IN -	SOMME RISCOSE NEL 1989	SOMME DA RISCOVERE AL 31.12.1989
2 04 01 0	20/82	Regione Friuli Venezia Giulia - Contributo	1.200.000	1.200.000		
2 04 01 0	16/83	" " " "	4.000.000	4.000.000		
		<b>Totale articolo 04 01 0</b>	<b>5.200.000</b>	<b>5.200.000</b>		
2 06 01 0	46/87	Convenzione S.C.A.R.	17.700.000	17.700.000		
		<b>Totale articolo 06 01 0</b>	<b>17.700.000</b>	<b>17.700.000</b>		
2 06 01 V	57/80	Contributo CER vinocol	36.415.128		22.690.000	13.525.128
		<b>Totale articolo 06 01 V</b>	<b>36.415.128</b>		<b>22.690.000</b>	<b>13.525.128</b>
3 07 02 R	36/87	Contributo Agrimenti	29.500.000		29.500.000	
	24/88	" "	65.450.000		35.700.000	29.750.000
		<b>Totale articolo 07 02 R</b>	<b>94.950.000</b>		<b>65.200.000</b>	<b>29.750.000</b>
3 07 02 W	25/88	Veneta Mineraria - Convezio	11.900.000			11.900.000
		<b>Totale articolo 07 02 W</b>	<b>11.900.000</b>			<b>11.900.000</b>
3 07 04 0	21/81	Runzio Adorni contratto vendita arca	3.240.000			3.240.000
	50/83	Ricavi vendita Product	15.600.000			12.600.000
		<b>Totale articolo 07 04 0</b>	<b>15.840.000</b>			<b>15.840.000</b>
3 08 01 0	3/88	Affitto di immobili dicembre 1988	140.000		140.000	
		<b>Totale articolo 08 01 0</b>	<b>140.000</b>		<b>140.000</b>	



XII LEGISLATURA - DISEGNI DI LEGGE E RELAZIONI - DOCUMENTI

RESIDUI ATTIVI

CODICE ARTICOLO	numero anno	DESCRIZIONE	SOMME ACCERTATE AL 31.12.1988	VARIAZIONI IN + IN -	SOMME RISCOSE NEL 1989	SOMME DA RISCOIBRE AL 31.12.1989
4 15 01 0	26/88	Tecnoservice S.A.S. - Alienazione macchine ufficio	500.000			500.000
		Totale articolo 13 01 0	500.000			500.000
4 14 05 0	27/88	Tesoreria Provinciale del Stato	233.877.891		233.877.891	
		Totale articolo 14 05 0	233.877.891		233.877.891	
5 15 01 0	35/86	M.A.F. - Ristrutturazione Sede Gorizia variante	100.000.000			100.000.000
7/85		D.M. 29/12/84	159.140.480		98.726.965	10.413.515
		Totale articolo 15 01 0	217.140.480		98.726.965	118.413.515
5 15 01 0	27/84	M.A.F. - Attrezzature Monterotondo - D. N. 478/84	449.014.450		355.928.080	93.086.420
8/86		M.A.F. - variante impianto idroelettrico	100.510.910	53.475.325		50.035.565
		Totale articolo 15 01 0	557.525.360		355.928.080	143.122.005
5 15 01 H	9/86	M.A.F. - Campi di Gallico	88.345.044	1	88.345.045	
		Totale articolo 16 01 H	88.345.044	1	88.345.045	
5 15 01 N	39/86	M.A.F. - Ristrutturazione linea elettrica impianto idroelettrico	42.413.629		33.969.740	8.443.889
		Totale articolo 15 01 N	42.413.629		33.969.740	8.443.889
5 15 01 N	35/86	M.A.F. - Ingermanabizzazione impianto idroelettrico	11.208.620		11.208.620	
		Totale articolo 15 01 N	11.208.620		11.208.620	



XII LEGISLATURA - DISEGNI DI LEGGE E RELAZIONI - DOCUMENTI

RESIDUI ATTIVI

CATEGORIA UFFICIO	DESCRIZIONE	SOMME ACCERTATE AL 31.12.1984	VARIAZIONI		SOMME RISCOSE NEL 1984	SOLTI DA RISCOSE AL 31.12.1979
			IN +	IN -		
5 15 01 P	M.A.F. - Recinzione impianto litometrico	54.085.870			51.381.295	2.704.285
	<b>Totale articolo 15 01 P</b>	<b>54.085.870</b>			<b>51.381.295</b>	<b>2.704.285</b>
5 15 01 Q	M.A.F. - Lavori costruzione impianto litometrico	60.440.400			60.440.400	
	<b>Totale articolo 15 01 Q</b>	<b>60.440.400</b>			<b>60.440.400</b>	
5 15 01 S	M.A.F. - Ristrutturazione cabina elettrica sede centrale	11.517.390			11.517.390	
	<b>Totale articolo 15 01 S</b>	<b>11.517.390</b>			<b>11.517.390</b>	
2 22 01 0	Diversi	259.161				259.161
	<b>Totale articolo 22 01 0</b>	<b>107.056</b>				<b>127.658</b>
7 22 02 0	Ritirate previdenziali ed assistenziali	387.019				387.019
	<b>Totale articolo 22 02 0</b>	<b>2.417.833</b>				<b>2.417.833</b>
3 22 03 0	Diversi	17.127.270				17.127.270
	<b>Totale articolo 22 03 0</b>	<b>19.545.103</b>				<b>19.545.103</b>
7 22 05 0	S.R.F. di Torino - Rimborsi somme pagate a terzi	845.299				845.299
	<b>Totale articolo 22 05 0</b>	<b>2.891.755</b>				<b>2.891.755</b>
34 01	Istituto Costruzioni Arbonne S.R.F.	4.048.396				4.048.396
56 03	Rimborsi per somme pagate a terzi S.R.F.					4.048.396
35 04	" " " " " " " "					6.088.349
10 85	" " " " " " " "					12.331.488
	<b>TOTALE</b>	<b>12.923.488</b>			<b>692.000</b>	<b>12.331.488</b>



XII LEGISLATURA - DISEGNI DI LEGGE E RELAZIONI - DOCUMENTI

RESIDUI ATTIVI

CODICE ARTICOLO	Numero Stato	DESCRIZIONE	SOMME ACCRETIATE		VARIAZIONI		SOMME RISCOSE NEL 1969	SOMME DA RISCOUOTE AL 31.12.1969
			N. 31.12.1968	N. 31.12.1969	IN +	IN -		
7 22 06 0	10/86	Servizio Repressioni Frodi	13.000.000				3.087.155	9.912.845
	9/87	"	13.000.000				1.344.105	11.655.895
	8/88	Istituto coltivazioni (S.R.F.)	5.000.000				2.705.070	2.294.930
		Totale articolo 22 06 0	58.672.287				8.028.330	50.648.957
7 22 06 0	9/80	I.S.N.P. compensativo pagamenti in c/sospesi	218.425					218.425
	15/86	S.C.A.®	4.052.427				4.052.427	
	47/86	B.M.L.	1.400.000				1.400.000	
	20/88	Diversi dipendenti Istituto	4.840.000				4.840.000	
	21/88	Dott.ssa P. Scandella	760.000				760.000	
	33/88	Trattoria dei Leoni	788.000				788.000	
		Totale articolo 22 06 0	12.058.952				11.840.427	218.425
7 22 07 0	10/88	Recupero ant. fondo assegnata (Tucino)	250.000				250.000	
	11/88	" " " (Corzisa)	250.000					250.000
		Totale articolo 22 07 0	500.000				250.000	250.000
7 22 08 0	40/87	Recupero anticipazioni S.O.P. Torino	2.321.596					2.321.596
	30/88	" " " "						3.000.000
	31/88	" " " Corzisa	278.900					278.900



XII LEGISLATURA - DISEGNI DI LEGGE E RELAZIONI - DOCUMENTI

RESIDUI ATTIVI

CODICE ARTICOLO	DESCRIZIONE	SOMME ACCERTATE AL 31.12.1988	VARIAZIONI IN + IN -	SOMME RISCOSE NEL 1989	SOMME DA RISCOGGERE AL 31.12.1989
	Totale articolo 7 22 08 0	5.600.198			5.600.198
7 22 08 1	Recupero anticipazioni analisi macanolo Torino	2.000.000			2.000.000
22/86	" " " "	5.000.000			5.000.000
	Totale articolo 22 08 1	7.000.000			7.000.000
7.22.08.0	Recupero anticipazioni varie Dott. G. Meccia	200.000			200.000
	Recupero " " " "	200.000			200.000
	Totale articolo 22 08 0	400.000			400.000
	Totale residui attivi esercizi precedenti	2.325.481.561	78.375.325	1.202.531.919	1.116.574.424





XII LEGISLATURA - DISEGNI DI LEGGE E RELAZIONI - DOCUMENTI

RESIDUI ATTIVI

CODICE ARTICOLO	numero busta	DESCRIZIONE	SOMME ACCERTATE M. 31.12.1988	VARIAZIONI		SOMME RISCOSE NEL 1989	SOMME DA RISCOGGERE M. 31.12.1989
				IM +	IM -		
2.03.01.1	10/89	M.A.F. - Analisi di revisione					65.876.000
		Totale articolo 03.01.1					65.876.000
3.07.02.9	38	Associazione Italiana Allevatori					32.000.000
		Totale articolo 07.02.9					32.000.000
3.07.02.F	30	Federchimica Assocenziati					47.600.000
		Totale articolo 07.02.F					47.600.000
3.07.02.R	28	Agrilmont s.p.a.					65.450.000
		Totale articolo 07.02.R					65.450.000
3.07.02.S	11	Agrilmont s.p.a. Legge 46					71.000.000
		Totale articolo 07.02.S					71.000.000
3.09.01.0	2	Affitto immobili					420.000
		Totale articolo 09.01.0					420.000
3.09.01.0	29	A.C.R.A. - Recupero e rimborsi diversi					1.000.000
		Totale articolo 09.01.0					1.000.000



XII LEGISLATURA - DISEGNI DI LEGGE E RELAZIONI - DOCUMENTI

RESIDUI ATTIVI

CODICE ARTICOLO	DESCRIZIONE	SOMME ADERENTI AL 31.12.1988	VARIAZIONI IN + IN -	SOMME RISCOSE NEL 1989	SOMME DA RISCOSE AL 31.12.1989
7 22 02 0	4 Ritenute prev.li ed assist.li				
	Totale articolo 22 02 0				31.476.369
7 22 05 0	54 S.O.P. di Torino - Servizio Rep. Frodi - Rimb. somme pagate c/terzi				31.476.369
	5 Sig.ra Titi Barrella - Pignoramento su stipendio				4.507.400
	55 Sig. Alessio Roselli				73.440
	57 Banca Nazionale del Lavoro				1.059.180
	Totale articolo 22 05 0				26.101.221
7 22 06 0	26 Ufficio IVA di Roma 2*				31.711.241
	36 Diversi Revisori dei Conti				301.040
	50 Banca Nazionale del Lavoro				2.682.500
	51 " " " "				952.000
	52 " " " "				4.182.231
	53 " " " "				2.223.116
	Totale articolo 22 06 0				5.000
7 22 07 0	6 Residuo anticip. fondo economato				10.535.407
	Totale articolo 22 07 0				6.000.000
					6.000.000



XII LEGISLATURA - DISEGNI DI LEGGE E RELAZIONI - DOCUMENTI

RESIDUI ATTIVI

CODICE ARTICOLO	NUMERO SEGRETO	DESCRIZIONE	SOMME ACCRETE		VARIAZIONI		SOMME RISCOSE	SOMME DA RISCUOTE AL 31.12.1989
			AL 31.12.1988	AL 31.12.1989	IN +	IN -		
7.22.08.0.	39	Recupero anticipazione S.O.P. Torino						4.714.874
	40	" " S.O.P. Gorizia						4.714.027
	41	" " S.O.P. Torino						10.000.000
	42	" " S.O.P. Gorizia						10.000.000
	43	" " S.O.P. Torino						5.000.000
Totale articolo 22.08.0								34.428.901
Totale residui attivi esercizi 1988								397.600.428
Totale residui attivi esercizi precedenti								1.116.574.429
Totale Generale Residui attivi								1.514.174.857



XII LEGISLATURA - DISEGNI DI LEGGE E RELAZIONI - DOCUMENTI

RESIDUI PASSIVI

CODICE ARTICOLO	Numero buono	DESCRIZIONE	VARIAZIONI		SOMME ACCERTATE AL 31.12.1988	SOMME PAGATE NEL 1989	SOMME DA PAGARE AL 31.12.1989
			IN +	IN -			
1.01.01.0	82/88	Prof. A. Mardone			6.013.800	6.013.800	
Totale articolo 01.01.0					6.013.800	6.013.800	
1.01.02.0	82/88	Diversi membri coll.Revisori dei Conti			6.350.000	6.350.000	
Totale articolo 01.02.0					6.350.000	6.350.000	
1.01.04.0	876/88	Dott. Jodice ed altri			1.201.850	1.201.850	
Totale articolo 01.04.0					1.201.850	1.201.850	
1.02.03.1	754	Sig. Busbani ed altri			1.380.744	1.380.744	
Totale articolo 02.03.1					1.380.744	1.380.744	
1.02.04.0	788	Prof. A. Marchesini			1.600	1.600	
801	"	"			203.595	203.595	
854	Dott. L. Marizza				751.830	251.830	
748	Eurotours				585.600	585.600	
753	Dott. G. Mecella ed altri				1.745.975	1.745.975	
765	Sig. R. Moratti e U. Neri				846.125	846.125	
Totale articolo 02.04.0					3.634.725	3.634.725	
1.02.04.1	751	Prof. L. Tombesi			574.660	574.660	
752	Diversi dipendenti Istituto				394.035	394.035	



XII LEGISLATURA - DISEGNI DI LEGGE E RELAZIONI - DOCUMENTI

RESIDUI PASSIVI

CODICE ARTICOLO	numero busta	DESCRIZIONE	SOMME ACCERTATE AL 31.12.1986	VARIAZIONI		SOMME PAGATE NEL 1989	SOMME DA PAGARE AL 31.12.1989
				IN +	IN -		
1 02 04 1	766	Sig. R. Moratti	31.130			31.130	
		<b>Totale articolo 02 04 1</b>	<b>999.825</b>			<b>999.825</b>	
1 02 05 0	789	Prof. A. Marchesini	2.365.064			2.365.064	
		<b>Totale articolo 02 05 0</b>	<b>2.365.064</b>			<b>2.365.064</b>	
1 02 10 0	755	Sig. Di Biasi N. ed altri	539.100			539.100	
		<b>Totale articolo 02 10 0</b>	<b>539.100</b>			<b>539.100</b>	
1 04 01 0	494/81	Prof. A. Marchesini	3.454.170			2.875.200	479.170
	681/82	" " " " " " " "	4.312.500			3.833.335	479.165
	843/83	" " " " " " " "	4.312.500			3.833.335	479.165
	879/84	" " " " " " " "	6.617.400			276.847	6.335.653
	796/85	" " " " " " " "	6.613.000				6.613.000
	858/86	" " " " " " " "	6.615.000				6.615.000
	762/87	" " " " " " " "	6.650.000				6.650.000
	802/88	" " " " " " " "	7.250.000				7.250.000
		<b>Totale articolo 04 01 0</b>	<b>45.718.670</b>			<b>10.618.517</b>	<b>34.901.153</b>
1 04 02 0	351/87	Spagnoli P.P.1	207.680				207.680
	327/87	" " " " " " " "	456.096				456.096



XII LEGISLATURA - DISEGNI DI LEGGE E RELAZIONI - DOCUMENTI

RESIDUI PASSIVI

CODICE ARTICOLO	NUMERO BUONO	DESCRIZIONE	SOPRE ACCERTATE AL 31.12.1986		VARIAZIONI		SOPRE PAGATE NEL 1988	SOPRE DA PAGARE AL 31.12.1988
			IN +	IN -	IN +	IN -		
1 04 07 0	803/86	Prof. A. Marchesini	2.118.000				2.118.000	
	100/86	"	1.907.400				1.907.400	
	147/86	Coll. L. Mancilla	247.500				247.500	
	89/86	"	1.177.400				1.177.400	
	46/86	SEER AS BANC.	19.424.000				19.424.000	19.684.000
	315/86	APIR	2.119.400				2.119.400	
	387/86	SEER BS BANC.	4.156.000				4.156.000	
	425/86	APIR	8.833.004				8.833.004	
	427/86	Caccabanti	7.821.000				7.821.000	
	474/86	R. Spagnoli	43.892				43.892	
	784/86	Fusto Estinole	3.381.804				3.381.804	
	785/86	"	3.247.867				3.247.867	
		Totale articolo 04 02 0	55.607.633				55.607.633	20.031.680
1 04 07 5	102/89	Contributo mura per comuni sede Certina	123.333.291				116.867.575	6.465.716
		Totale articolo 04 02 5	123.333.291				116.867.575	6.465.716
3 04 07 8	E13/86	Aut. Jarama (P.R.)	2.000.000				2.000.000	
	101/86	"	1.400.000				1.400.000	



XII LEGISLATURA - DISEGNI DI LEGGE E RELAZIONI - DOCUMENTI

RESIDUI PASSIVI

CODICE ARTICOLO	numero buste	DESCRIZIONE	SOPRE ACCERTATE AL 31.12.1988	VARIAZIONI		SOPRE PAGATE NEL 1989	SOPRE DA PAGARE AL 31.12.1989
				IN ↓	IN ↑		
1 04 02 Y	825/88	Totale articolo 04 02 R	3.629.500			3.629.500	
		I.S.M.P. - Tetto e Coniglioli Sede Centrale	300.000.000			130.527.711	130.022.289
1 04 03 0	804/88	Totale articolo 04 02 Y	900.600.000			130.527.711	170.072.289
		Iruf. A. Marchesini	11.123.272			11.153.272	
		lett. L. Marizza	1.869.000			1.869.000	
		C.P. Commercio Petrolj	250.100			250.100	
		"	2.311.250		14.116	2.177.230	
		"	513.000			513.000	
		"	2.400.070			1.320.020	
		"	3.958.965			1.829.965	
		"	1.043.906			1.043.906	
		"	2.057.867			2.017.960	
1 04 04 0	805	Totale articolo 04 03 0	24.178.819		174.716	24.004.603	
		Princ. A. Marchesini	2.630.894			2.629.494	
		"	10.000			10.000	
		lett. L. Marizza	93.000			90.500	
		"	1.111.664			1.111.664	



XII LEGISLATURA - DISEGNI DI LEGGE E RELAZIONI - DOCUMENTI

RESIDUI PASSIVI

CODICE ARTICOLO	DESCRIZIONE	SOMME ACCERTATE AL 31.12.1988	VARIAZIONI IN + IN -	SOMME PAGATE NEL 1988	SOMME DA PAGARE AL 31.12.1988
1.04.25.0	E.R.E.L.	2.387.718		2.387.718	
706		2.000.575		2.000.575	
709		2.126.351		2.126.351	
813	ACFA	2.569.700	413.959	2.569.700	
819		2.744.100	255.800	2.744.100	
830		4.000.000		4.000.000	
831	E.R.E.L.	4.000.000	482.612	3.817.388	
836		4.000.000		4.000.000	
	<b>Totale articolo 04 04 0</b>	<b>29.277.462</b>	<b>989.819</b>	<b>28.488.642</b>	
1.04.25.0	Cassa del Collegio	28.300			28.300
	Prof. A. Marchesini	240.856	240.636		
	Technoservice	86.730			86.730
606/68	Prof. A. Marchesini	545.923		545.923	
702/66		75.350		75.350	
906/66	Dot. L. Mazzuca	452.358		452.358	
949/66		16.300			16.300
955/66	Cassa del Collegio	93.102			93.102





XII LEGISLATURA - DISEGNI DI LEGGE E RELAZIONI - DOCUMENTI

RESIDUI PASSIVI

CODICE ARTICOLO	Numero bando	DESCRIZIONE	SOMME ACCIRIATE AL 31.12.1989		VARIAZIONI		SOMME PAGATE NEL 1989	SOMME DA PAGARE AL 31.12.1989
			IN +	IN -	IN +	IN -		
1 04 05 0	409/86	Art. Tipografia	354.000				354.000	
	409/86	Casa del Cellorfan	61.950					61.950
	679/86	Tecnoservice	493.374			70.166	423.208	
	827/86	Cartoleria "Di Stereo Carla"	4.225.214				4.225.214	
	828/86	" " "	1.700.000				1.700.000	
		<b>Totale articolo 04 05 0</b>	<b>8.373.017</b>			<b>310.862</b>	<b>7.782.053</b>	<b>270.102</b>
1 04 05 1	544/86	Tecnoservice	1.079.925			279.650	800.275	
	373/86	S.I.A.P.	275.530				275.530	
		<b>Totale articolo 04 05 1</b>	<b>1.355.455</b>			<b>219.650</b>	<b>1.075.805</b>	
1 04 06 0	807/86	Prof. A. Marchesani	110.500				110.500	
	793/86	" " "	253.210				253.210	
	850/86	Dott. L. Merizza	123.350				123.350	
	859/86	" " "	2.222.760			400.000	1.802.760	
	864/86	Patrizi Giancarlo	1.298.000				1.298.000	
	215/88	Acoboni Primo	236.000				236.000	
	490/88	Avalone P.T.	4.457.630				4.457.630	
	705/86	" " "	1.400.300				1.400.300	



XII LEGISLATURA - DISEGNI DI LEGGE E RELAZIONI - DOCUMENTI

RESIDUI PASSIVI

CODICE ARTICOLI	DESCRIZIONE	SOPRE ACCRESCITE AL 31.12.1988		VARIAZIONI		SOPRE PAGATE NEL 1989	SOPRE DA PAGARE AL 31.12.1988
		IN +	IN -	IN +	IN -		
1.04.06.1	S.P.P.	1.242.880				1.242.880	
1.04.06.2	S.P.P.	2.540.000			88.000	2.412.000	
	Totale articolo 04 06 0	14.153.830			408.000	13.745.830	
1.04.06.3	Ammissioni P.F. Spese analizzate di Ristrutturazione	4.247.805				4.247.805	
1.04.06.4	S.P.P.	2.016.400				2.016.400	
	Totale articolo 04 06 1	6.644.205				6.644.205	
1.04.06.5	Argomenti S.P.P.	41.700				41.700	
	Totale articolo 04 06 2	452.700				452.700	
1.04.06.6	S.P.P.	571.900				571.900	
	Totale articolo 04 06 3	566.000				566.000	
1.04.06.7	Totale articolo 04 06 4	17.704			177.000	159.296	
1.04.06.8	S.P.P.	81.000				81.000	
1.04.06.9	S.P.P.	137.000			147.000	10.000	
	Totale articolo 04 06 5	218.000			324.000	106.000	
1.04.06.10	S.P.P.	1.242.880				1.242.880	
1.04.06.11	Port. I. Partecipazioni	80.000				80.000	
1.04.06.12	S.P.P.	136.000				136.000	



XII LEGISLATURA - DISEGNI DI LEGGE E RELAZIONI - DOCUMENTI

RESIDUI PASSIVI

CODICE ARTICOLO	NUMERO NUOVO	DESCRIZIONE	SOMME ACERTATE AL 31.12.1988	VARIATIONI IN + IN -	SOMME PAGATE NEL 1989	SOMME DA PAGARE AL 31.12.1989
1.04.09.0	550/88	IPSC. COOPERATIVE S.p.A.	122.800		122.800	
	245/88	"	271.105		271.105	
	267/88	"	822.101		822.101	
	340/88	"	416.360		416.360	
	352/88	"	3.743.000		3.743.000	
	384/88	"	555.450		555.450	
	400/88	"	3.000.000		3.000.000	
	435/88	"	10.934.136	605.806	10.328.330	
	437/88	"	1.145.000		1.145.000	
	451/88	"	310.000		310.000	
	452/88	"	2.538.000		2.538.000	
	550/88	"	3.811.380		3.811.380	
1.04.09.0	550/88	SIRNI (Ugenti)	404.600			404.600
		Totale articolo 04 09 0	404.600			404.600
1.04.10.0	106/87	OM. 144/87	670.000			670.000
	519/87	Priluzza Natatorio	260.000			260.000
	594/87	Priluzza Natatorio	638.854			638.854
		Totale articolo 04 09 0	1.568.854			1.568.854



XIII LEGISLATURA - DISEGNI DI LEGGE E RELAZIONI - DOCUMENTI

RESIDUI PASSIVI

CODICE ARTICOLO	numero buste	DESCRIZIONE	SOMME ACCERTATE AL 31.12.1988	VARIAZIONI IN +	VARIAZIONI IN -	SOMME PAGATE NEL 1989	SOMME DA PAGARE AL 31.12.1989
I 04 10 0	852/88	Dott. L. Marizza	325.910			325.910	
	165/88	Autoleggio Berardi	1.502.971				1.502.971
	216/88	Santangelo e Marscuriello	118.000			118.000	
	311/88	"					
	371/88	Autoleggio Berardi	472.000			472.000	
	410/88	Agip Petroli	907.479				907.479
	411/88	"	4.711.000			4.711.000	
	415/88	"	4.711.000			4.711.000	
	434/88	"	3.768.500			3.768.500	
	534/88	Autoleggio Berardi	1.975.114				1.975.114
	536/88	Erg. Stazione Servizio	807.000			807.000	
	536/88	Argentours	452.200		35.700	416.500	
	830/88	Agip Petroli	4.038.000			4.038.000	
	831/88	"	4.038.000			4.038.000	
	832/88	"	4.038.000			4.038.000	
	833/88	"	3.365.000			3.365.000	
	836/88	"	136.612			136.612	
Totale articolo 04 10 0			36.975.580		35.700	31.624.326	5.315.564



XII LEGISLATURA - DISEGNI DI LEGGE E RELAZIONI - DOCUMENTI

RESIDUI PASSIVI

CODICE ARTICOLO	NUMERO NUMERO	DESCRIZIONE	SOMME ACCERTATE AL 31.12.1988		VARIAZIONI		SOMME PAGATE NEL 1989	SOMME DA PAGARE AL 31.12.1989
			IN	OUT	IN	OUT		
1 04 10 9	412/88	Agip Petroli	2.961.200				2.961.200	
		Totale articolo 04 10 9	2.961.200				2.961.200	
1 04 10 I	881/87	Autolazio Bernardi	4.636.428					4.636.428
	413/88	Agip Petroli	3.903.400				3.903.400	
	414/88	" "	3.903.400				3.903.400	
	834/88	" "	4.711.000				4.711.000	
	835/88	" "	4.122.500				4.122.500	
		Totale articolo 04 10 I	21.276.728				16.640.300	4.636.428
1 04 11 0	319/86	Capitalpol	3.132.936				3.132.936	
	756/86	" "	3.877.570				3.877.570	
	757/86	" "	3.015.480				2.912.676	
		Totale articolo 04 11 0	10.025.986		103.004		9.822.842	
1 04 12 0	98/87	Tecnoservice	191.160					
	309/87	ISE	5.310.000				5.310.000	
	518/87	" "	2.832.000			1.210	2.830.790	
	831/87	Digital	2.739.960				2.739.960	
	187/88	Tecnoservice	885.000				885.000	



XII LEGISLATURA - DISEGNI DI LEGGE E RELAZIONI - DOCUMENTI

RESIDUI PASSIVI

CODICE ARTICOLO	Numero Anno	DESCRIZIONE	SOMME ACCRIBILI AL 31.12.1988		VARIAZIONI		SOMME PAGATE NEL 1989	SOMME DA PAGARE AL 31.12.1989
			IN +	IN -	IN +	IN -		
J.04.12.0.	207/88	Teleservizi	147.880				247.880	
	207/88	Digital	2.367.630				2.367.630	
	247/88	Teleservizi	24.890				24.890	
	296/88	"	1.084.190				1.084.190	
	307/88	"	299.880				299.880	
	397/88	GEA	594.048				594.048	
	614/88	Teleservizi	186.210				186.210	
	855/88	"	449.890				449.890	
	911/88	GEA	7.140.000				7.140.000	
	813/88	Digital	11.650				11.650	
	859/88	"	437.780				437.780	
	860/88	"	5.826.140				5.826.140	
	841/88	"	6.769.120				6.769.120	
	847/88	"	2.491.860				2.491.860	
		Totale articolo 04.12.0	39.087.348				39.087.348	
							192.370	31.160.930
1.24.12.1	838/88	GEA	2.084.880				2.084.880	
	843/88	Digital	2.491.860				2.491.860	



XII LEGISLATURA - DISEGNI DI LEGGE E RELAZIONI - DOCUMENTI

RESIDUI PASSIVI

CODICE ARTICOLO	NUMERO BUONO	DESCRIZIONE	SOMME ACCERTATE AL 31.12.1978		VARIAZIONI		SOMME PAGATE NEL 1979	SOMME PAGATE AL 31.12.1978
			IN *	IN -	IN *	IN -		
		Totale articolo 04 12 I	4.576.740				2.491.660	
1 04 110	864/86	Prof. A. Marchesini	180.000				180.000	
	867/87	"	708.000			410.000		
	886/88	"	1.490.000			1.750		
		Totale articolo 04 13 0	2.368.000			412.250	180.000	
1 04 120	767/79	Università di Roma IIIa	1.540.000					1.540.000
	411/8	Università Anacleto Jannuzzi	9.100.000					9.100.000
	687/87	Maria CE. Ciria. W. 11/8	1.800.000				1.800.000	
	1 04 130	International Bureau	1.700.000				1.200.000	
	693/87	"	1.900.000				1.420.000	
	696/87	"	477.000				377.400	
	807/84	Prof. A. Marchesini	800.000				333.000	167.000
	747/84	"	591.717				591.717	
	697/88	Prof. E. Marchesini	1.500.000				1.500.000	
	3 04 130	Prof. E. Marchesini	83.000					83.000
	811/88	Prof. E. Marchesini	621.000				1.010.000	691.000
	808/88	"	191.160				191.160	



XII LEGISLATURA - DISEGNI DI LEGGE E RELAZIONI - DOCUMENTI

RESIDUI PASSIVI

CODICE ARTICOLO	Numero legge	DESCRIZIONE	SOMME ACCERTATE		VARIAZIONI		SOMME PAGATE		SOMME DA PAGARE AL 31.12.1989
			AL 31.12.1988	AL 31.12.1989	IN +	IN -	NEL 1989		
1 04 14 0	496/88	Cine Studio '80	20.448				20.448		
	523/88	Internationale Bureau	1.146.960				1.146.960		
	713/88	Dott. Franco Lucci	4.366.000						4.366.000
	714/88	Hotelo Dott. A. Nirelli	80.000				80.000		
	764/88	Internationale Bureau	1.190.000				1.190.000		
		Totale articolo 04 14 0	30.745.808			75	13.472.075		17.273.858
1 04 14 9	542/86	Internationale Bureau	3.877.020				3.877.020		
	686/86	Università Cattolica del "Sacro Cuore"	4.130.000				4.130.000		
	845/86	Diversi dipendenti Istituti	4.840.000				4.840.000		
	846/86	Dott.ssa P. Scandella	760.000				760.000		
		Totale articolo 04 14 9	13.607.020				13.607.020		
1 04 14 1	529/86	2M Strumenti	1.515.962				644.470		871.492
	581/87	ISE	16.756.000				16.756.000		
	183/88	2M Strumenti	10.000.000				7.998.862		2.001.138
	334/88	Dott. G. Morandi	3.540.000				3.540.000		
	539/88	Sig. Claudio Lami	6.970.000						6.970.000
	706/88	Sig.na Rosella Perilla	1.712.000				1.712.000		





XII LEGISLATURA - DISEGNI DI LEGGE E RELAZIONI - DOCUMENTI

RESIDUI PASSIVI

CODICE ARTICOLO	Numero Data	DESCRIZIONE	SOMME ALIQUATE		VARIAZIONI		SOMME PAGATE NEL 1989	SOMME DA PAGARE AL 31.12.1989
			M. 31.12.1988	M. 31.12.1989	IN +	IN -		
1 04 14 0	704/88	Sig. na L. Bollea	42.488.962	30.648.357			11.844.610	
		Totale articolo 04 14 I	3.760.000	3.760.000				
1 04 14 0	700/87	Sig. Lenu Claudio	3.760.000	3.760.000				
		Totale articolo 04 14 R	1.440.000	1.440.000			1.440.000	
1 04 16 0	844/88	Dott. Fideghis, Dott. Rotili, Dott. Lo Piparo ecc.	1.440.000	1.440.000			1.440.000	
		Totale articolo 04 16 0	1.000.000	1.000.000			1.000.000	
1 04 18 0	796/89	Prof. A. Marchesini	15.000	15.000			15.000	
		Totale articolo 04 18 0	15.000	15.000			15.000	
1 04 19 0	51/88	Vivato Bindi	40.000	40.000			40.000	
		Totale articolo 04 19 0	40.000	40.000			40.000	
1 04 21 0	420/87	Biorad	328.220	328.220			328.220	
		Totale articolo 04 21 0	328.220	328.220			328.220	
	810/88	Prof. A. Marchesini	1.527.365	1.427.365			1.427.365	
	84/88	" " "	931.294	931.294			931.294	
	797/89-88	" " "	1.610.728	1.610.728			1.610.728	
	862/89	Dott. L. Narizza	2.672.947	2.623.653			2.623.653	
	31/88	Avv. Carlo Erba	356.000	356.000			356.000	



XII LEGISLATURA - DISEGNI DI LEGGE E RELAZIONI - DOCUMENTI

RESIDUI PASSIVI

CODICE ARTICOLO	NUMERO LEGGE	DESCRIZIONE	SOMME ACCRETIATE		VARIAZIONI		SOMME PAGATE NEL 1989	SOMME DA PAGARE AL 31.12.1988
			AL 31.12.1988	AL 31.12.1989	IN +	IN -		
	141/88	Famitalia Carlo Erba	460.677			8.155	468.832	
	149/88	Vetroscientifica	445.450				445.450	
	151/88	"	300.640				300.640	200.600
	155/88	Carlo Erba	451.940				451.940	
	164/88	Vetroscientifica	41.070				41.070	
	159/88	Carlo Erba	409.932					409.932
	167/88	Labospital	64.970				64.900	
	186/88	Carosi	267.034			2.709	264.325	
	218/88	Carlo Erba	361.434				361.434	
	213/88	"	177.480				177.480	
	250/88	Vetroscientifica	610.650					610.650
	430/88	Carlo Erba	477.451				477.400	
	476/88	Schreyer	41.100				41.100	
	540/88	Caracriossigmo	135.660				135.660	
	641/88	Pharmaris	2.726.290					2.726.290
	644/88	"	452.000					452.000
	646/88	Carlo Erba	497.540				497.540	



XII LEGISLATURA - DISEGNI DI LEGGE E RELAZIONI - DOCUMENTI

RESIDUI PASSIVI

CODICE ARTICOLO	numero brano	DESCRIZIONE	SOPRE ACCERTATE AL 31.12.1988		VARIAZIONI		SOPRE PAGATE NEL 1989	SOPRE DA PAGARE AL 31.12.1989
			IN +	IN -	IN +	IN -		
	652/88	Caracciolo-Lagone	140.355				140.355	
	710/88	Prodotti Gianti	135.000					135.000
	763/88	Riau-Luebbe	17.130				17.130	
	Totale articolo 04 21 0		15.576.126	60.788			10.980.601	4.534.737
	429/88	Carlo Erba	349.826				349.826	
	477/88	Labospina	842.551					842.551
	478/88	Technomica Mojerra	566.696					566.696
	479/88	Carlo Erba	485.647				464.102	
	480/88	Technomica Mojerra	1.117.637					1.117.637
	481/88	Carlo Erba	1.030.494				1.030.626	
	545/88	" "	179.452				179.452	
	588/88	" "	781.830				781.830	
	636/88	" "	725.305				725.305	
	645/88	" "	531.573				531.573	
	646/88	" "	607.138				607.138	
	647/88	" "	510.867				510.867	
	Totale articolo 04 21 1		7.280.906	36.760			5.530.813	1.684.393



XII LEGISLATURA - DISEGNI DI LEGGE E RELAZIONI - DOCUMENTI

RESIDUI PASSIVI

CODICE ARTICOLO	Numero buro	DESCRIZIONE	SOMME ADIRIATE M. 31.12.1988		VARIAZIONI		SOMME PAGATE		SOMME DA PAGARE AL 31.12.1989
			IN +	IN -	IN +	IN -	MEI 1989	AL 31.12.1989	
1.04.21.3	689/87	Vetofarmaceutica	401.200				401.200		
		Totale articolo 04 21 3	401.200				401.200		
1.04.1.1	395/88	Farmitalia Carlo Erbe	375.680				375.680		
	637/88	R.D.H.	309.880				309.880		
	592/88	Brau - Luebbe	1.643.390				1.643.390		
	551/88	"	1.331.610				1.331.610		
	701/88	Leibospital	749.700				749.700		
	759/88	Brau - Luebbe	285.600			14.280	271.320		
	760/88	Prodotti Gianni	495.040						495.040
		Totale articolo 04 21 1	5.140.900			14.280	4.591.580		495.040
1.04.21.8	554/88	Carlo Erbe	340.102				340.102		
		Totale articolo 04 21 8	340.102				340.102		
1.04.21.9	577/88	Carlo Erbe	908.964				197.064		
	649/88	"	424.116			11.920	474.116		
		Totale articolo 04 21 9	633.080				621.180		
1.04.22.0	189/86	Zurugarden	7.000						
	881/86	Visionini Amazio Prof.ssa Maria	1.664.000			457.330			1.206.670



XII LEGISLATURA - DISEGNI DI LEGGE E RELAZIONI - DOCUMENTI

RESIDUI PASSIVI

CODICE ARTICOLO	numero buro	DESCRIZIONE	SOMME ACCERTATE AL 31.12.1988	VARIAZIONI		SOMME PAGATE NEL 1989	SOMME DA PAGARE AL 31.12.1989
				IN +	IN -		
1 04 22 0 234/87		Eurogarden Trade	35.000		33	35.161	
	370/87	" "	220.000			220.000	
	391/87	" "	640.000			640.000	
	706/87	" "	40.000			40.000	
	812/88	Prof. A. Marchesini	14.000			14.000	
	799/88	" "	5.000			5.000	
	46/88	Eurogarden Trade	122.001		1	122.002	
	74/88	" "	479.600			479.600	
	148/88	" "	100.000			100.000	
	174/88	" "	249.999			249.999	
	171/88	" "	104.000			104.000	
		Totale articolo 04 22 0	3.690.800		457.370	2.009.750	1.213.670
1 04 22 3	595/87	Eurogarden	750.000			750.000	
	511/87	" "	30.100		30.100		
		Totale articolo 04 22 3	780.100		30.100	750.000	
1 04 23 0	185/85	Eurogarden Trade	46.000			46.000	
	233/87	" "	14.800			14.800	

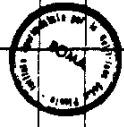




XII LEGISLATURA - DISEGNI DI LEGGE E RELAZIONI - DOCUMENTI

RESIDUI PASSIVI

CODICE ARTICOLO	numero buste	DESCRIZIONE	SOMME ACCERTATE AL 31.12.1988		VARIAZIONI		SOMME PAGATE NEL 1989	SOMME DA PAGARE AL 31.12.1989
			IN +	IN -	IN +	IN -		
1 04 23 R	612/88	Frontalio Carlo Erbs	202.300				202.300	
Totale articolo 04 23 R			202.300				202.300	
1 04 24 O	649/87	Aldari Nuzzio Smergliare	3.240.000				3.240.000	
669/87		Miani Sigrfa Silvana	5.175.000				5.175.000	
Totale articolo 04 24 O			8.415.000				8.415.000	
1 04 25 O	731/87	Compagnia Generale Riprese Aeree	354.000				354.000	
Totale articolo 04 25 O			354.000				354.000	
1 04 26 O	845/87	Gins Pioda Stampa aerei	6.667.859				6.667.859	
749/88		" " "	65.000.000				65.000.000	
Totale articolo 04 26 O			71.667.859				71.667.859	
1 04 26 9	877/88	Centro Internazionale studi ed Irradiazione	25.000.000				25.000.000	
879/88		Gins Pioda	11.000.000				11.000.000	
Totale articolo 04 26 9			36.000.000				36.000.000	
1 04 26 R	750/88	Gins Pioda	1.523.600				1.523.600	
767/88		" " "	4.534.400				4.534.400	
Totale articolo 04 26 R			6.058.000				6.058.000	
1 04 27 O	181/87	Eurogarden Trade	97.350				97.350	



XII LEGISLATURA - DISEGNI DI LEGGE E RELAZIONI - DOCUMENTI

RESIDUI PASSIVI

CODICE ARTICOLO	Numero biennio	DESCRIZIONE	SOMME ACERVIATE AL 31.12.1986		VARIAZIONI		SOMME PAGATE NEL 1988	SOMME DA PAGARE AL 31.12.1988
			IN +	IN -	IN +	IN -		
1.04.27.0	39/87	Eurogarden Trade	94.400				43.400	
	46/88	"	70.800					70.800
	31/88	"	2.450.000					2.450.000
	39/88	"	436.800				436.800	
	49/88	"	106.600					106.600
	546/88	Seimas	12.000.000				12.000.000	
Totale articolo 04 27 0			13.030.950				12.793.500	237.450
1.04.27.1	29/87	Eurogarden Trade	53.100				53.100	
	49/87	"	70.800				70.800	
	702/87	Sizer	295.000				295.000	
	703/87	Eurogarden Trade	15.000				15.000	
	547/88	Seimas	590.200				590.200	
	551/88	"	3.808.000				3.808.000	
Totale articolo 04 27 1			4.832.100				4.832.100	
1.04.28.0	113/87	Technochemica Moderna	59.000					59.000
	427/87	Labospital	265.500					265.500
	813/88	Prof. A. Marziles, n.i	1.800.000					1.800.000





XII LEGISLATURA - DISEGNI DI LEGGE E RELAZIONI - DOCUMENTI

RESIDUI PASSIVI

CODICE ARTICOLO	Numero buste	DESCRIZIONE	SOMME ACCERTATE AL 31.12.1988		VARIAZIONI		SOMME PAGATE NEL 1989	SOMME DA PAGARE AL 31.12.1988
			IN *	IN -	IN +	IN -		
104/88	864/88	Prof. Luigi Marizza	464.100				464.100	
	68/88	F.A.S.T. Canova	413.000				413.000	
	58/88	Perkin Elmer	348.100				348.100	
	142/88	" "	767.000				767.000	
	63/88	SIAP	212.400				212.400	
	177/88	Philips	776.440					776.440
	197/88	Perkin Elmer	212.400				212.400	
	275/88	F.A.S.T. Canova	4.248.000				2.124.000	2.124.000
	308/88	Nicola Fazzolari	207.660				207.660	
	337/88	Bioacta Diagnostica	881.884				881.884	
	395/88	Barietta	1.007.930				1.007.930	
	505/88	F.A.S.T. Canova	2.689.400				2.689.400	
	744/88	" "	963.900					963.900
	745/88	" "	618.800					618.800
	746/88	" "	214.000					214.000
	747/88	" "	535.500					535.500
	375/88	Bioacta Diagnostica	3.095.140				3.095.140	



XII LEGISLATURA - DISEGNI DI LEGGE E RELAZIONI - DOCUMENTI

RESTIUI PASSIVI

CODICE ARTICOLO	ANNO NUMERO	DESCRIZIONE	SOMME ACCERTATE AL 31.12.1988	VARIAZIONI IN + / IN -	SOMME PAGATE NEL 1989	SOMME DA PAGARE AL 31.12.1989
		Totale articolo 04 78 0	20.280.174	285.500	13.137.034	6.877.640
		Labordi 1981	967.600	967.600		
		Totale articolo 04 78 2	967.600	967.600		
		Totale articolo 04 78 8	294.200	224.200		
		Totale articolo 04 78 0	4.085.100		4.085.100	
		Totale articolo 04 78 2	1.301.980		1.301.980	
		Totale articolo 04 78 8	754.200		754.200	
		Totale articolo 04 78 0	347.480		347.480	
		Totale articolo 04 78 2	2.307.970		2.307.970	
		Totale articolo 04 78 8	289.100		289.100	
		Totale articolo 04 78 1	7.842.080		7.842.080	
		Totale articolo 04 78 0	3.894.347	3.894.347		
		Totale articolo 04 78 2	187.302	187.302		
		Totale articolo 04 78 8	106.000		106.000	
		Totale articolo 04 78 0	114.500		114.500	
		Totale articolo 04 78 1	5.294.158		5.294.158	



XII LEGISLATURA - DISEGNI DI LEGGE E RELAZIONI - DOCUMENTI

RESIDUI PASSIVI

CODICE ARTICOLO	Numero buro	DESCRIZIONE	SOMME ACCERTATE AL 31.12.1988	VARIAZIONI		SOMME PAGATE NEL 1989	SOMME DA PAGARE AL 31.12.1988
				IN +	IN -		
1 04 36 9	570/88	C.A.I.R.F.	700.651			700.651	
	872/88	Azienda Agraria Quattrini	4.213.470			4.213.470	
		<b>Totale articolo 04 36 0</b>	<b>14.309.472</b>		<b>4.081.683</b>	<b>10.227.779</b>	
1 04 36 9	506/88	Gambolifi	2.251.219			2.251.219	
		<b>Totale articolo 04 36 9</b>	<b>2.251.219</b>			<b>2.251.219</b>	
1 04 36 9	428/88	Azienda Agraria Quattrini	10.361.000			10.000.000	
	873/88	"	4.000.000			8.000.000	
	874/88	"	8.000.000			8.000.000	
		<b>Totale articolo 04 36 1</b>	<b>26.000.000</b>			<b>26.000.000</b>	
1 07 02 0	800/89	Prof. Augusto Marchesini	3.300			3.300	
		<b>Totale articolo 07 02 0</b>	<b>3.300</b>			<b>3.300</b>	
1 08 02 0	866/88		9.768			9.768	
		<b>Totale articolo 08 02 0</b>	<b>9.768</b>			<b>9.768</b>	
1 08 02 9	854/87	Ufficio I.V.A. - Incremento Produttività	27.900.000			27.900.000	
		<b>Totale articolo 08 02 9</b>	<b>27.900.000</b>			<b>27.900.000</b>	
1 08 03 8	856/87	Ufficio I.V.A. - Agricoltori	8.435.000			8.435.000	
	854/88	Versamenti I.V.A.	10.450.000			10.450.000	
		<b>Totale articolo 08 03 8</b>	<b>18.885.000</b>			<b>18.885.000</b>	



XII LEGISLATURA - DISEGNI DI LEGGE E RELAZIONI - DOCUMENTI

RESIDUI PASSIVI

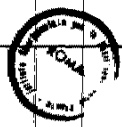
CODICE ARTICOLO	NUMERO LEGGE	DESCRIZIONE	SOPRE ACCRETIATE AL 31.12.1988		VARIAZIONI		SOPRE DA PAGARE NEL 1989	SOPRE DA PAGARE AL 31.12.1989
			IN +	IN -	IN +	IN -		
1 08 02 W	875/86	Totale articolo 08 02 B Versamenti I.V.A. (Veneta Mineraria)	18.885.000		12.479.000		6.406.000	
		Totale articolo 08 02 W	1.900.000		950.000		950.000	
1 08 32 Z	857/86	Ufficio I.V.A. - SCAM	2.700.000		2.700.000		950.000	
		Totale articolo 08 02 Z	2.700.000		2.700.000			
1 10 01 0	385/86	Avv. Giovanni Di Girola	3.000.000				3.000.000	
		Totale articolo 10 01 0	3.000.000				3.000.000	
1 10 05 0	814/86	Prof. Augusto Marchesini	322.730		22.493		300.237	
		Totale articolo 10 05 0	322.730		22.493		300.237	
2 11 01 M	515/86	Impresa Montemurro Antonio, Ristrutturazione linea elettrica	18.764.191				13.069.580	5.694.611
		Totale articolo 11 01 M	18.764.191				13.069.580	5.694.611
2 11 01 P	517/86	Impresa Montemurro Antonio	6.009.519				6.009.519	
		Totale articolo 11 01 P	6.009.519				6.009.519	
2 11 01 Q	525/86	Impresa Montemurro Antonio	4.966.505		20		4.966.485	
		Totale articolo 11 01 Q	4.966.505		20		4.966.485	
2 11 02 0	852/87	I.S.M.P. Ristrutturazione Sede Gorizia	60.068.183				12.440.142	47.628.041
		Totale articolo 11 02 0	60.068.183				12.440.142	47.628.041



XII LEGISLATURA - DISEGNI DI LEGGE E RELAZIONI - DOCUMENTI

RESIDUI PASSIVI

CODICE ARTICOLI	NUMERO NUMERO	DESCRIZIONE	SOMME ACCERTATE AL 31.12.1988		VARIAZIONI		SOMME PAGATE NEL 1989	SOMME DA PAGARE AL 31.12.1989
			IN +	IN -	IN +	IN -		
2 11 03 0	171/87	Eurogarden Trade s.r.l.	966.500				966.500	
	422/87	Impresa Rosa Fiorindo	9.063.400				9.063.400	
	403/85	"	2.301.000		2.301.000			
	423/87	Eurogarden Trade	2.059.600		25.150		2.084.750	
	193/86	Seimas	12.673.500				12.673.500	
	396/88	Ing. Giancarlo De Grazia	6.000.000					6.000.000
	421/86	Impresa Rosa Fiorindo	9.210.800		651.400		9.862.200	
	423/86	"	2.596.000				2.596.000	
	431/84	Ing. Massimo Valente	1.011.975					1.011.975
Totale articolo 11 03 0			43.362.000		2.990.551		35.862.049	5.000.000
2 11 03 0					4.011.975			
Totale articolo 11 03 G			1.011.975		1.011.975			
2 11 03 R	449/87	Ing. Giancarlo De Grazia	4.262.750					4.262.750
	422/86	Impresa Rosa Fiorindo	3.000.000					
	356/86	Seimas Elettromeccanica	2.860.760					
Totale articolo 11 03 R			10.123.510					10.123.510
2 11 05 0	416/86	Veriani, Grazia	5.900.000					5.900.000
	417/86	"	622.000					622.000



XII LEGISLATURA - DISEGNI DI LEGGE E RELAZIONI - DOCUMENTI

RESIDUI PASSIVI

CODICE ARTICOLO	numeri bando	DESCRIZIONE	SOMME ACCERTATE		VARIAZIONI		SOMME PAGATE		SOMME DA PAGARE	
			AL 31.12.1988	IN *	IN -	NEL 1989	AL 31.12.1989			
		Totale articolo 11.05.0	6.522.000				6.522.000			
2.11.05.P	418/88	Veliani, Grazio	1.266.000				1.266.000			
	419/88	"	708.000				708.000			
		Totale articolo 11.05.R	1.974.000				1.974.000			
2.12.01.Q	673/85	F.A.S.T. Canovai	2.843.800		2.843.800					
	68/88	Bian - Lucche	3.815.000						1.815.000	
	88/88	Sifer	713.930					213.930		
	144/88	"	410.640					410.640		
	589/88	Pharmacia	260						9.777.300	
	590/88	"	9.777.000							
			14.080.670						14.080.670	
	715/88	Biosceta	14.796.750					14.796.750		
	716/88	Edwards	47.236.240					47.236.240		
	717/88	Leiss	11.499.500						11.499.500	
	718/88	W. Pabisch	5.450.000						5.450.000	
	879/88	Alessandrini	2.180.000						218.000	
	880/88	"	3.270.000						3.270.000	
	881/88	F.A.S.T. Canovai	9.156.000						9.156.000	



XII LEGISLATURA - DISEGNI DI LEGGE E RELAZIONI - DOCUMENTI

RESIDUI PASSIVI

CODICE ARTICOLO	numero brano	DESCRIZIONE	SOMME ACIRIATE AL 31.12.1988		VARIAZIONI		SOMME PAGATE NEL 1989	SOMME DA PAGARE AL 31.12.1989
			IN +	IN -	IN +	IN -		
2.12.01.9	842/88	F.A.S.T. - Carovai	7.763.000				7.763.000	
	883/88	"	3.914.000					3.914.000
		<b>Totale articolo 12.01.0</b>	<b>131.916.950</b>		<b>4.805.800</b>		<b>75.076.700</b>	<b>52.034.120</b>
2.12.01.9	1402/87	Bran - Lebbe	96.147.000				96.147.000	
	1502/88	Nov-Tec	10.192.400				10.192.400	
	195/88	Latto		494.800				494.800
	456/88	Bislattem	6.064.000				6.064.000	
	457/88	Tecnicismi e Moderna	9.397.500				9.397.500	
	432/88	"						9.057.580
	591/88	"	3.117.800				3.117.800	
			1.707.000				1.707.000	
		<b>Totale articolo 12.01.1</b>	<b>99.811.200</b>				<b>84.149.650</b>	<b>15.761.550</b>
2.12.01.9	1/88	F.A.S.T. - Carovai	1.400.000				1.400.000	
	156/88	"	3.466.700				3.466.700	
	559/88	"		1.308.000				1.308.000
	884/88	"	4.872.300				4.872.300	
	885/88	"						4.872.300
	886/88	"	14.558.040				14.558.040	
			5.841.310				5.841.310	



XII LEGISLATURA - DISEGNI DI LEGGE E RELAZIONI - DOCUMENTI

RESIDUI PASSIVI

CODICE ARTICOLO	Numero Anno	DESCRIZIONE	SOMME ACCERTATE AL 31.12.1968		VARIAZIONI		SOMME PAGATE NEL 1969	SOMME DA PAGARE AL 31.12.1969
			IN +	IN -	IN +	IN -		
2 12 01	887/68	F.A.S.T. Carovai	13.536.710				13.536.710	
	888/68	"	5.647.290				5.647.290	
		<b>Totale articolo 12 01 9</b>	<b>52.630.650</b>				<b>50.777.650</b>	<b>1.853.000</b>
2 12 01 C	820/67	Variante impianto lisimetrico	82.123.846		59.417.032		22.706.814	
		<b>Totale articolo 12 01 a</b>	<b>82.123.846</b>		<b>59.417.032</b>		<b>22.706.814</b>	
2 12 01 I	417/66	F.A.S.T. Carovai (Programma Fisiologia)	13.852.121				4.888.650	8.963.471
	734/67	"	7.292.100				7.292.100	
	736/67	"	6.502.000				6.502.000	
	737/67	"	17.331.000				17.331.000	
	841/67	Alessandrini	1.199.000				1.199.000	
	842/67	"	2.180.000				2.180.000	
	844/67	Sirer	1.982.400				1.982.400	
	859/67	Caroni	1.199.000					1.199.000
	860/67	ZM Strumenti	1.096.130					1.096.130
		<b>Totale articolo 12 01 I</b>	<b>54.633.751</b>		<b>1.096.130</b>		<b>43.375.150</b>	<b>10.162.471</b>
2 12 03 0	851/67	Autobarchi s.r.l.	23.000.000		643.220		22.356.780	
	681/68	(Romano direse)	952.000				952.000	





XII LEGISLATURA - DISEGNI DI LEGGE E RELAZIONI - DOCUMENTI

RESIDUI PASSIVI

CODICE ARTICOLO	NUMERO BUONO	DESCRIZIONE	SOMME ACCERTATE AL 31-12-1988	VARIAZIONI IN + IN -	SOMME PAGATE NEL 1989	SOMME DA PAGARE AL 31-12-1989
2.12.03.0	682/88	Romano diesel	274.210		274.210	
		Totale articolo 12.03.0	24.226.210	643.220	23.582.990	
2.12.04.0	209/88	Dalla Prioraschi	3.357.100		3.357.100	
	563/88	Tecnoservice S.a.s.	947.240	947.240		
		Totale articolo 12.04.0	4.304.340	947.240	3.357.100	
2.12.04.9	302/88	Tecnoservice	4.224.400		4.224.400	
	889/88	"	15.000.000	125.000	14.875.000	
		Totale articolo 12.04.9	19.224.400	125.000	19.099.400	
2.12.04.V	890/88	Tecnoservice S.a.s.	1.424.430		1.424.430	
		Totale articolo 12.04.V	1.424.430		1.424.430	
2.12.06.0	3/87	DEA - VISIOMI e CONTROILLI 001	1.746.341	313.949	1.532.392	
	4/87	Unipen Leggi d'Italia e codici	248.104	1.734	246.370	
	5/87	Rizzoli	600.000	126.500	473.500	
	712/87	DEA Abbonamenti 1988	2.594.142	583.302	2.010.840	
	815/88	Prof. Augusto Marchesini	777.060	1.010	776.050	
	853/88	Prof. Luigi Merizza	272.500		272.500	
	867/88	"	241.700		401.830	339.870

XII LEGISLATURA - DISEGNI DI LEGGE E RELAZIONI - DOCUMENTI

RESIDUI PASSIVI

CODICE ARTICOLO	NUMERO BUONO	DESCRIZIONE	SOMME ACCERTATE		VARIAZIONI		SOMME PAGATE NEL 1989	SALDO DA PAGARE AL 31.12.1988
			AL 31.12.1988	AL 31.12.1989	IN +	IN -		
2.12.06.0	112/86	Unipe	146.028			9.000	136.820	
	297/86	DEA	333.750				333.750	
	469/86	Istituto enciclopedico Italiano, TRECANI	1.510.000				1.510.000	
	579/86	Bellisari	114.000				114.000	
	703/86	DEA	21.747.400		181.499		21.565.901	
		Totale articolo 12 06 0	30.831.625		1.147.602		29.344.153	339.870
2.12.07.0	212/87	Eurogarde	1.770.000				1.770.000	
	130/86	S.I.R.E.R.	9.458.348				9.458.348	
	688/86	Eurogarde	7.150.000				7.150.000	
		Totale articolo 12 07 0	18.378.348				18.378.348	
2.12.07.R	331/86	S.I.R.E.R.	1.621.851				1.621.851	
	659/86	Eurogarde	6.652.800				6.652.800	
		Totale articolo 12 07 R	8.273.851				8.273.851	
2.14.02.0	787/88	Lloyd Italiano	4.507.891				4.507.891	
		Totale articolo 14 02 0	4.507.891				4.507.891	
4.21.01.0	19/85	Esattoria Comunale	1.895				1.895	1.895
	11/86	"	1.054				1.054	1.054



XII LEGISLATURA - DISEGNI DI LEGGE E RELAZIONI - DOCUMENTI

RESIDUI PASSIVI

CODICE ARTICOLO	numero buste	DESCRIZIONE	SOMME ACCERTATE		VARIAZIONI		SOMME PAGATE NEL 1989	SOMME DA PAGARE AL 31.12.1989
			A. 31.12.1988	A. 31.12.1989	IN +	IN -		
4.21.01.0	39/86	Esattoria Comunale	6.899.000	6.899.000			6.899.000	
		Totale articolo 21.01.0	6.901.949	6.901.949			6.899.000	2.949
4.21.02.0	80	I.S.N.P.	7.068	7.068				7.068
	53/81	"	7.289	7.289				7.289
	801/82	E.N.P.A.S.	42.263	42.263				42.263
	16/83	Altri Enti Mutualistici	271.280	271.280				271.280
	659/83	Prof. Augusto Marchesini	1.852	1.852				1.852
	20/84	E.N.P.A.S.	56.366	56.366				56.366
	18/85	Enti diversi	2.746.929	2.746.929				2.746.929
	12/86	Esattoria Comunale	2.578.722	2.578.722				2.578.722
	40/88	Enti diversi	74.000	74.000			74.000	
		Totale articolo 21.02.0	5.765.709	5.765.709			74.000	5.711.709
4.21.05.0	813/85	Prof. Augusto Marchesini	7.249.210	7.249.210				7.249.210
	511/81	"	2.891.755	2.891.755			1.417.500	1.454.255
	695/82	"	4.782.282	4.782.282			1.916.605	2.865.617
	660/83	"	4.048.396	4.048.396			1.216.665	2.131.731
	802/84	"	6.968.349	6.968.349			1.39.425	6.899.924



XII LEGISLATURA - DISEGNI DI LEGGE E RELAZIONI - DOCUMENTI

RESIDUI PASSIVI

CODICE ARTICOLO	NUMERO LEGGE	DESCRIZIONE	SOMME ACCRESCITE AL 31.12.1989		VARIAZIONI		SOMME PAGATE NEL 1989	SOMME DA PAGARE AL 31.12.1989
			IN +	IN -	IN +	IN -		
4.21.05.4	874/86	Prof. Augusto Marchetti	9.912.845					9.912.845
	916/86	"	2.716.347				1.148.115	1.568.232
	773/87	"	9.846.895					9.846.895
		Totale 21 05 0	40.418.069				6.557.265	41.960.704
		TOTALE RESIDUI PASSIVI ESERCIZI PRECEDENTI	1.918.790.080		179.889.142		1.209.266.233	593.636.311



XII LEGISLATURA - DISEGNI DI LEGGE E RELAZIONI - DOCUMENTI

RESIDUI PUNISIVI

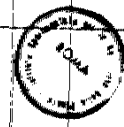
CODICE ARTICOLO	Numero Anno	DESCRIZIONE	SOMME IMPEGNATE AL 31.12.1989	VARIAZIONI IN + IN -	SOMME PAGATE NEL 1989	SOMME DA PAGARE AL 31.12.1989
1.01.01.0	857	Prof. Alessandro Nardone				5.000.000
Totale articolo 01 01 0						5.000.000
1.01.04.0	858	Dott. Jodice e Dott. Laurino				919.100
Totale articolo 01 04 0						919.100
1.01.05.0	867	Prof. Augusto Marchesini				1.920.095
866	"	"				748.655
Totale articolo 01 05 0						2.668.750
1.01.04.0	859	Emi. Maturilli, Lauriani				205.190
805		Maturilli				332.375
868		Prof. Augusto Marchesini				151.740
887	"	"				594.875
827		Dott. Luigi Marzetta				1.812.475
839	"	"				53.145
Totale articolo 02 04 0						3.079.800
1.02.04.9	761	Emi Origgio				37.715
751		EuroTour				624.500



XII LEGISLATURA - DISEGNI DI LEGGE E RELAZIONI - DOCUMENTI

RESIDUI PASSIVI

CODICE ARTICOLO	NUMERO SEGRETO	DESCRIZIONE	SOMME TROVATE		VARIAZIONI		SOMME PAGATE NEL 1988	SOMME DA PAGARE AL 31.12.1989
			AL 31.12.1988	IN +	IN -			
Totale articolo 02 04 9								
1.02.04.1	780	ESERCIZI					662.215	
	804	Reparti, Roberto e Maria Antonia					218.350	
Totale articolo 02 04 1							880.565	
1.02.05.0	804	Beneficiari e Coniugate					617.105	
	804	Prof. Augusto Marinelli					2.451.437	
Totale articolo 02 05 0							3.068.542	
1.02.06.0	804	Beneficiari e Coniugate					2.500.000	
Totale articolo 02 06 0							2.500.000	
1.02.07.0	804	Beneficiari e Coniugate					5.151.437	
Totale articolo 02 07 0							7.569.542	
1.02.08.0	804	Beneficiari e Coniugate					7.300.000	
Totale articolo 02 08 0							7.300.000	
1.02.09.0	804	Beneficiari e Coniugate					2.370.000	
Totale articolo 02 09 0							2.370.000	
1.02.10.0	804	Beneficiari e Coniugate					2.170.000	
Totale articolo 02 10 0							2.170.000	
1.02.11.0	804	Beneficiari e Coniugate					2.340.000	
Totale articolo 02 11 0							2.340.000	
1.02.12.0	804	Beneficiari e Coniugate					2.370.000	
Totale articolo 02 12 0							2.370.000	
1.02.13.0	804	Beneficiari e Coniugate					2.370.000	
Totale articolo 02 13 0							2.370.000	
1.02.14.0	804	Beneficiari e Coniugate					2.370.000	
Totale articolo 02 14 0							2.370.000	
1.02.15.0	804	Beneficiari e Coniugate					2.370.000	
Totale articolo 02 15 0							2.370.000	
1.02.16.0	804	Beneficiari e Coniugate					2.370.000	
Totale articolo 02 16 0							2.370.000	
1.02.17.0	804	Beneficiari e Coniugate					2.370.000	
Totale articolo 02 17 0							2.370.000	
1.02.18.0	804	Beneficiari e Coniugate					2.370.000	
Totale articolo 02 18 0							2.370.000	
1.02.19.0	804	Beneficiari e Coniugate					2.370.000	
Totale articolo 02 19 0							2.370.000	
1.02.20.0	804	Beneficiari e Coniugate					2.370.000	
Totale articolo 02 20 0							2.370.000	
1.02.21.0	804	Beneficiari e Coniugate					2.370.000	
Totale articolo 02 21 0							2.370.000	
1.02.22.0	804	Beneficiari e Coniugate					2.370.000	
Totale articolo 02 22 0							2.370.000	
1.02.23.0	804	Beneficiari e Coniugate					2.370.000	
Totale articolo 02 23 0							2.370.000	
1.02.24.0	804	Beneficiari e Coniugate					2.370.000	
Totale articolo 02 24 0							2.370.000	
1.02.25.0	804	Beneficiari e Coniugate					2.370.000	
Totale articolo 02 25 0							2.370.000	
1.02.26.0	804	Beneficiari e Coniugate					2.370.000	
Totale articolo 02 26 0							2.370.000	
1.02.27.0	804	Beneficiari e Coniugate					2.370.000	
Totale articolo 02 27 0							2.370.000	
1.02.28.0	804	Beneficiari e Coniugate					2.370.000	
Totale articolo 02 28 0							2.370.000	
1.02.29.0	804	Beneficiari e Coniugate					2.370.000	
Totale articolo 02 29 0							2.370.000	
1.02.30.0	804	Beneficiari e Coniugate					2.370.000	
Totale articolo 02 30 0							2.370.000	



XII LEGISLATURA - DISEGNI DI LEGGE E RELAZIONI - DOCUMENTI

RESIDUI PASSIVI

CODICE ARTICOLO	numero bando	DESCRIZIONE	SOMME IMPEGNATE AL 31.12.1989	VARIAZIONI		SOMME PAGATE NEL 1989	SOMME DA PAGARE AL 31.12.1989
				IN +	IN -		
1.04.02.0	621	Apif					8.898.947
	632	Ete net. 023					119.000
	742	Rossi Florindo					13.910.505
	767	Antipassantieri F.G.					1.332.800
	774	Apif					736.610
	775	Oliviero Zaccoli					529.510
	800	Eppi Spagnoli					198.968
	790	Sig.ra Grazia Le Stella					9.700
	869	Prof. Augusto Marchesini					3.659.958
	890	" " "					1.820.700
	828	Dott. Luigi Marizza					525.880
	841	" " "					3.267.770
		Totale articolo 04.02.0					41.563.015
1.04.02.5	810	I.S.N.P. (contr. integrativi)					10.551.750
		Totale articolo 04.02.5					10.551.750
1.04.03.C	674	Sec. LUPI					773.500



XII LEGISLATURA - DISEGNI DI LEGGE E RELAZIONI - DOCUMENTI

RESIDUI PASSIVI

CODICE ARTICOLO	Numero Scadenza	DESCRIZIONE	SOMME IMPIEGATE AL 31.12.1980		VARIAZIONI		SOMME PAGATE NEL 1980	SOMME DA PAGARE AL 31.12.1980
			IN +	IN -	IN +	IN -		
1.04.03.2	683	Soci. I.P.S.					4.105.024	
	661						4.000.000	
	680	Prof. Augusto Marchesini					3.529.289	
	670						1.587.605	
	679	Soci. Luigi Marzetta					2.499.000	
	641						615.211	
Totale articolo 04 03 0							23.209.047	
1.04.04.2	64	Zuel. Long. Tivoli					1.063.250	
	765	Long. Roma					3.555.892	
	671	Prof. Augusto Marchesini					37.303	
	602						1.731.800	
	632	Soci. Luigi Marzetta					919.463	
	642						1.789.100	
Totale articolo 04 04 0							9.427.314	
1.04.05.0	662	Espresso					235.650	
	762	Espresso da Roma					423.700	

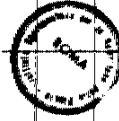




XII LEGISLATURA - DISEGNI DI LEGGE E RELAZIONI - DOCUMENTI

RESIDUI PASSIVI

CODICE ARTICOLO	NUMERO SEGRETO	DESCRIZIONE	SOMME IMPIEGATE AL 31.12.1989		VARIAZIONI		SOMME PAGATE NEL 1989	SOMME DA PAGARE AL 31.12.1989
			IN +	IN -	IN +	IN -		
1.24.25.0	872	Prof. Augusto Marchesini						1.322.030
	893	"						747.776
	931	Dott. Luigi Marzetta						87.600
	943	"						480.700
		Totale articolo 04 05 0						3.297.486
1.24.26.1	666	2400						89.250
	766	S.I.P.						1.410.000
	798	Traccia La Stella						999.561
	811	S.I.F. (area Roma Est)						1.070.000
	812	" (area Roma S.3)						1.014.000
	854	Prof. Augusto Marchesini						119.060
	873	"						1.347.000
	876	Dott. Luigi Marzetta						1.135.000
	944	"						1.827.970
		Totale articolo 04 06 0						8.777.836
1.24.26.2	84	14100						95.000



XII LEGISLATURA - DISEGNI DI LEGGE E RELAZIONI - DOCUMENTI

RESIDUI PASSIVI

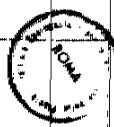
CODICE ARTICOLO	NUMERO RUOTE	DESCRIZIONE	SOMME INTEGRATE AL 31.12.1989	VARIAZIONI IN + IN -	SOMME PAGATE NEL 1989	SOMME DA PAGARE AL 31.12.1989
1.04.08.0	144	Tecnoservice				257.040
	353	Italcio				55.200
	666	Tecnoservice				476.000
	696	"				442.300
	709	"				487.900
	711	"				312.010
	718	"				697.340
	874	Prof. Augusto Marchesini				988.935
	895	"				675.940
	811	Inst. Luigi Marietta				402.770
	845	"				16.000
		Totale articolo 04 08 0				4.914.085
1.04.08.1	604	Tecnoservice				510.510
		Totale articolo 04 08 1				510.510
1.04.09.0	797	Grazia La Stella				263.400
	803	Centro Europeo Formazione Promozione				61.200



XII LEGISLATURA - DISEGNI DI LEGGE E RELAZIONI - DOCUMENTI

RESIDUI PASSIVI

CODICE ARTICOLO	NUMERO INIZIO	DESCRIZIONE	SOMME IMPEGNATE AL 31.12.1968	VARIAZIONI IN + / IN -	SOMME INIZIALI NEL 1968	SALDO DA PAGARE AL 31.12.1968
1.24.29.0	876	Prof. Augusto Mancoske				300.000
1.24.29.0	107	Art. 107				524.800
		Totale articolo 04.29.0				2.163.280
	279					69.384
	284					137.284
	300					1.199.274
	355					100.344
	367	Caricamento e recupero				100.000
	368					111.907
	369					240.000
	394					700.000
	395	Dirig. di Sc. III				891.000
	396					1.040.000
	397					1.327.000
	375	Prof. Augusto Mancoske				680.504
	384	Prof. Luigi Bertelli				245.454



XII LEGISLATURA - DISEGNI DI LEGGE E RELAZIONI - DOCUMENTI

RESIDUI PASSIVI

CODICE ARTICOLO	Numero buono	DESCRIZIONE	SOMME IMPIEGATE AL 31-12-1988	VARIAZIONI IN + IN -	SOMME PAGATE NEL 1989	SOMME DA PAGARE AL 31-12-1989
1.04.10.1	862	AgIP Petrol				11.507.821
		Totale articolo 04 10 0				4.800.000
1.04.11.0	599	Capitalpol (luglio-agosto-settembre 1988)				4.800.000
		Totale articolo 04 10 1				2.904.339
	679	" (ottobre-novembre-dicembre 1989)				2.904.339
	813	3 (gennaio-febbraio-marzo 1990)				2.904.339
		Totale articolo 04 11 0				8.713.017
1.04.12.0	786	Grazie La Stella				316.752
	816	Tecnoservice				1.428.000
		Totale articolo 04 12 0				1.744.350
1.04.12.1	136	GEA				390.320
	206	"				382.700
	462	"				3.570.000
	529	Tecnoservice				289.900
	603	"				499.800
	863	Digital				4.617.440



XII LEGISLATURA - DISEGNI DI LEGGE E RELAZIONI - DOCUMENTI

RESIOU BASSIVI

CODICE ARTICOLO	numero libro	DESCRIZIONE	SOMME IMPEGNATE AL 31.12.1989	VARIAZIONI		SOMME PAGATE NEL 1989	SOMME DA PAGARE AL 31.12.1989
				IN +	IN -		
		Totale articolo 04 12 1					9.715.160
1 04 12 R	601	Tecnoservice					479.000
	817	"					2.190.000
		Totale articolo 04 12 R					2.659.000
1 04 13 0	897	Prof. Augusto Marchesini					499.515
		Totale articolo 04 13 0					499.515
1 04 14 0	197	Nauni Elettra					139.200
	361	Dr. Domenico A. Morelli					87.600
	773	Letizie Bollea					1.156.500
	802	GFA					238.000
	808	Prof. Augusto Marchesini					1.600.620
	AM6	Dott. Luigi Marizza					1.336.000
		Totale articolo 04 14 0					6.559.920
1 04 14 9	710	Paola Paparin					1.080.000
		Totale articolo 04 14 9					1.080.000
1 04 14 F	772	Sig.ra Letizia Bollea					1.012.000



XII LEGISLATURA - DISEGNI DI LEGGE E RELAZIONI - DOCUMENTI

RESIDUI PASSIVI

CODICE ARTICOLO	numero bando	DESCRIZIONE	SOMME INDEBITATE AL 31.12.1983		VARIAZIONI		SOMME PAGABILI AL 31.12.1983
			IN +	IN -	IN +	IN -	
		Totale articolo 04 14 0					3.012.000
04 17 0	143	050.000/0					20.000
		Totale articolo 04 17 0					20.000
04 17 0	154	000000/0					51.000
04 17 0	155	000000/0					5.500
		Totale articolo 04 17 0					100.500
04 19 0	156	000000/0					199.800
		Totale articolo 04 19 0					199.800
04 20 0	157	000000/0					214.700
		Totale articolo 04 20 0					214.700
04 21 0	158	000000/0					180.500
04 21 0	159	000000/0					194.900
		Totale articolo 04 21 0					375.400
04 22 0	160	000000/0					180.500
04 22 0	161	000000/0					426.496
		Totale articolo 04 22 0					606.996



XII LEGISLATURA - DISEGNI DI LEGGE E RELAZIONI - DOCUMENTI

RESIDUI PASSIVI

CODICE ARTICOLO	NUMERO RUOLO	DESCRIZIONE	SOMME IMPEGNATE AL 31.12.1989	VARIAZIONI IN + IN -	SOMME PAGATE NEL 1989	SOMME DA PAGARE AL 31.12.1989
1.34.21.0	524	MILLERRE				462.100
	542	Biolabo Instruments				374.450
	051	Società Italiana Numeri				214.200
	054	MISOL				290.671
	055	"				345.460
	061	Carlo Epps				142.401
	088	CaraccioloSergio				135.060
	091	Gracia de Stella				496.210
	095	Terz'edice Mubrina				208.526
	097	Carlo Irba				282.906
	099	Prof. Augusto Marzesseri				1.913.416
	900	" " "				2.449.377
	900	" " "				677.110
	835	Enf. G. B. Negrini				959.259
	847	" " "				2.733.097
		Totale articolo 04 21 o				14.357.780
1.34.21.1	03	P.H.				93.400



XII LEGISLATURA - DISEGNI DI LEGGE E RELAZIONI - DOCUMENTI

RESIDUI PASSIVI

CODICE ARTICOLO	NUMERO	DESCRIZIONE	SOMME IMPIEGATE AL 31.12.1989	VARIAZIONI IN + IN -	SOMME PAGATE NEL 1990	SOMME DA PAGARE AL 31.12.1990
1.04.21.1	218	Circo Donati				498.015
		Totale articolo 04 21 1				581.315
1.04.21.3	808	Framitalia Carlo Erba				535.500
		Totale articolo 04 21 3				535.500
1.04.21.R	216	Vetroscientifica				345.100
	327	Technibanca Moderna				374.150
	744	SIO - Alpagaz				1.916.317
		Totale articolo 04 21 R				2.735.567
1.04.21.W	713	Carosi				487.900
	734	Istituto Behring				104.640
	763	Labospital				476.000
		Totale articolo 04 21 W				1.268.540
1.04.22.0	51	Vivaldo Bindi				1.220.001
	112	Eurogarden				39.240
	369	Eurogarden				209.040
	781	Grazia Le Stella				180.000
	866	Eurogarden *				39.240





XII LEGISLATURA - DISEGNI DI LEGGE E RELAZIONI - DOCUMENTI

RESIDUI PASSIVI

CORICE ARTICOLO	NUMERO INIZIALE	DESCRIZIONE	SOMME DEFICITARIE AL 31.12.1989	VARIAZIONI IN + IN -	SOMME PAGATE NEL 1989	SOMME DA PAGARE AL 31.12.1989
1.04.22.0	879	PROF. AUGUSTO MARCHESINI				51.084
	901					1.780.480
		Totale articolo 04 22 0				3.513.065
1.04.22.4	879	VITTORIO BIGNARDI				290.350
	702	GIUSEPPE DE SIOGA				27.000
		Totale articolo 04 22 4				367.000
1.04.23.0	396	DR. VALENTINA BAZZA				83.250
	198					444.340
	479	FRANCESCO COLASASSO				195.000
	590	PROF. AUGUSTO MARCHESINI				278.462
	920					21.243
	916	PROF. LUIGI MANTOVA				24.500
	104					319.840
		Totale articolo 04 23 0				1.344.505
1.04.23.1	796	GIUSEPPE DE SIOGA				1.109.200
		Totale articolo				1.090.200
1.04.25.0	790	GIUSEPPE DE SIOGA				756.000



XII LEGISLATURA - DISEGNI DI LEGGE E RELAZIONI - DOCUMENTI

RESIDUI PASSIVI

CODICE ARTICOLO	NUMERO NUMERO	DESCRIZIONE	SOMME IMPIEGATE AL 31.12.1989	VARIAZIONI IN + IN -	SOMME PAGATE NEL 1989	SOMME DA PAGARE AL 31.12.1989
		Totale articolo 04 25 0				256.000
1 04 25 0	814	R.D.E. Editrice				25.000.000
	849	Dott. Luigi Marizza				650.000
		Totale articolo 04 26 0				45.650.000
1 04 26 0	815	R.D.E. Editrice				5.000.000
		Totale articolo 04 26 R				5.000.000
1 04 27 0	204	Emigrazione				15.000.000
		Totale articolo 04 26 S				15.000.000
1 04 27 0	302	Eurogarfen				81.800
	322	S.I.R.I.P.				1.111.200
	323	Eurogarfen				111.050
	375	"				59.500
	718	"				150.000
	769	"				52.000
	771	Vellani Grafico				202.600
	779	Gracis La Stella				179.760
	864	Eurogarfen				1.67.800



XII LEGISLATURA - DISEGNI DI LEGGE E RELAZIONI - DOCUMENTI

RESIDUI PASSIVI

CODICE ARTICOLO	NUMERO SEGRETO	DESCRIZIONE	SOMME INDEGNATE AL 31.12.1989	VARIAZIONI IN + IN -	SOMME PAGATE NEL 1989	SOMME DA PAGARE AL 31.12.1989
		Totale articolo 04 27 0				4.100.250
104 27 1	323	S.I.R.E.S.				3.287.174
	722	C.A.I.R.F.				826.153
	965	Ergastoli				186.923
		Totale articolo 04 27 1				5.013.250
104 28 2	143	F.A.S.T. Centrali				2.663.700
	145	" "				1.680.280
	147	" "				2.832.200
	148	" "				1.544.600
	167	" "				1.035.300
	213	CL DIABLO CASALE				380.800
	292	F.A.S.T. Terzele				3.474.800
	298	" "				1.666.000
	301	" "				1.658.265
	316	Penitenziaria Moderna				578.600
	317	" "				595.800
	326	A.P.E.				633.000



XII LEGISLATURA - DISEGNI DI LEGGE E RELAZIONI - DOCUMENTI

RESIDUI

CODICE ARTICOLO	numero Bando	DESCRIZIONE	SOMME IMPEGNATE AL 31.12.1983		VARIAZIONI		SOMME PAGATE NEL 1983	SOMME DA PAGARE AL 31.12.1983
			IR +	IR -	IR +	IR -		
1.04.28.0	552	F.A.S.T. Canova						1.009.000
	599	"						797.500
	715	F.A.S.T.						1.000.000
	770	Mario Romano						101.178
	801	F.A.S.T. Canova						100.000
	809	Pharmacia						329.000
	818	F.A.S.T. Canova						2.000.000
	803	Prof. Augusto Marchesini						2.000.000
	950	Dott. Luigi Marizza						1.180.000
		Totale articolo 04 28 0						29.300.942
1.04.28.1	704	Philips						1.251.000
	296	F.A.S.T. Canova						1.251.000
	299	"						583.100
	619	Barletta						253.470
	652	Salernitano						797.500
	660	F.A.S.T. Canova						773.700
		Totale articolo 04 28 1						3.922.240



XII LEGISLATURA - DISEGNI DI LEGGE E RELAZIONI - DOCUMENTI

RESIDUI PASSIVI

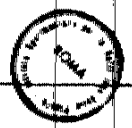
CODICE ARTICOLO	NUMERO BANDO	DESCRIZIONE	SOMME IMPEGNATE AL 31.12.1989	VARIAZIONI IN + IN -	SOMME PAGATE NEL 1989	SOMME DA PAGARE AL 31.12.1989
1 04 28 R	712	TSS - Team Service Engineering				1.773.100
	819	F.A.S.T. Canoval				1.879.157
		Totale articolo 04 28 R				3.652.657
1 04 31 0	755	Avenue Media				400.000
	793	Grazia La Stella				218.400
	881	Prof. Augusto Marchesini				990.000
		Totale articolo 04 31 0				1.538.400
1 04 31 I	909	Società Ital. Scienza del Suolo				257.500
		Totale articolo 04 31 I				257.500
1 04 32 0	794	Grazia La Stella				27.300
		Totale articolo 04 32 0				27.300
1 04 35 0	795					25.000
		Totale articolo 04 35 0				25.000
1 04 36 0	481	Gandolfi Giovanni				107.000
	908	Quattrini Starbaldo				7.300.000
	881	Dott. Luigi Marizza				5.633.159
		Totale articolo 04 36 0				13.040.159



XII LEGISLATURA - DISEGNI DI LEGGE E RELAZIONI - DOCUMENTI

COSTI DI PAGAMENTO

CODICE ARTICOLO	NUMERO ORDINE	DESCRIZIONE	SOPRE INDEGNATE		VARIAZIONI		SOPRE PAGATE NEI 198	SOPRE DA PAGARE AL 31.12.1989
			AL 31.12.1988	AL 31.12.1989	IN +	IN -		
1.04.01.1	854	ALLEGES. RET. MANUTEN. SUBVIZIO						1.176.700
	855	"						1.700.000
		Totale articolo 04 06 1						15.276.300
1.05.01.1	916	BORSE DI LONP						11.750.000
		Totale articolo 05 01 1						61.250.300
1.07.01.0	930	TRIF. A. 2.000.000.000						6.600
		Totale articolo 07 02 0						6.600
1.08.01.0	933	OFFICINA S. G. B. 1989						34.100
		Totale articolo 08 01 0						381.000
1.08.02.9	941	L. 5. 8. P. 1989						2.250.000
		Totale articolo 08 02 9						5.200.000
1.08.03.F	942	L. 5. 8. P.						1.600.000
		Totale articolo 08 03 F						7.600.000
1.08.03.B	943	L. 5. 8. P.						10.450.000
		Totale articolo 08 03 B						10.450.000
1.08.03.S	944	L. 5. 8. P.						11.136.200
		Totale articolo 08 03 S						11.336.000



XII LEGISLATURA - DISEGNI DI LEGGE E RELAZIONI - DOCUMENTI

GRUPPO PASSIVI

CODICE ARTICOLO	numero numero	DESCRIZIONE	SOMME IMPEGNATE		VARIAZIONI		SOMME PAGATE NEL 1993	SOMME DA PAGARE AL 31.12.1993
			A. 31.12.1992	IN +	IN -			
1 10 05 0	837	Dott. Luigi Marizza					119.000	
Totale articolo 10 05 0							119.000	
1 11 03 7	846	I.S.N.P. (Montemurro - Seimas)					77.700.000	
Totale articolo 11 03 7							77.700.000	
1 12 01 0	536	F.A.S.T. Cuneval					✓ 6.399.000	
"	537	"					31.200.000	
"	538	"					✓ 43.650.000	
762		Bioacta diagnostics					4.157.400	
776		GEA					20.829.000	
777		"					23.321.000	
778		Biolabo					14.170.000	
825		3E - Equipaggiamenti elettrici-elettronici					3.391.500	
826		"					7.586.400	
906		C.A.I.R.F.					5.355.000	
907		"					4.879.000	
918		"					1.200.000	
Totale articolo 12 01 0							188.535.300	



XII LEGISLATURA - DISEGNI DI LEGGE E RELAZIONI - DOCUMENTI

RESIDUI PASSIVI

CODICE ARTICOLO	numero busto	DESCRIZIONE	SOMME IMPIGNATE AL 31.12.1980	VARIAZIONI IN + IN -	SOMME PAGATE NEL 1980	SOMME DA PAGARE AL 31.12.1980
P. 12 01 1	362	F.K.V.				50.527.400
	363	Tecnologica				9.778.213
	716	LABEO				5.736.000
	717	"				5.890.500
		Totale articolo 12 01 1				71.432.190
P. 12 01 9	340	F.A.S.T. Carnovè				11.445.000
	341	"				4.451.000
	342	"				3.215.500
		Totale articolo 12 01 9				19.111.500
P. 12 01 R	374	Iran - Luebbe				8.637.070
	326	Biosibir				3.651.120
	378	Tecnchimica Moderna				2.561.500
	379	Bicasol <sup>2</sup>				1.576.750
	515	Caraccioloasigeno				270.487
		Totale articolo 12 01 R				18.097.257
P. 12 04 0	837	Istituto Le Agentini				1.428.000
	845	Perini				1.270.000





XII LEGISLATURA - DISEGNI DI LEGGE E RELAZIONI - DOCUMENTI

RESIOUI PASSIVI

CODICE ARTICOLO	NUMERO NUOVO	DESCRIZIONE	SOMME IMPIEGATE AL 31.12.1989	VARIAZIONI IN + IN -	SOMME PAGATE NEL 1989	SOMME DA PAGARE AL 31.12.1989
		Totale articolo 12 04 0				2.648.000
2 12 06 0	8	Bellisari				150.000
	10	DEA				4.065.568
	42	De Agostini				2.316.250
	465	"				426.438
	718	Bellisari				1.000.000
	719	Rizzoli				700.000
	720	De Agostini				700.000
	721	DEA				2.000.000
	722	"				14.500.000
	884	Prof. Augusto Marchesini				1.835.700
	904	"				1.662.800
	838	Dot. Luigi Marizza				285.000
	852	"				203.700
		Totale articolo 12 06 0				29.445.456
2 12 07 0	490	Consorzio Agrario Udine				1.600.000
		Totale articolo 12 07 0				1.600.000



XII LEGISLATURA - DISEGNI DI LEGGE E RELAZIONI - DOCUMENTI

RESIDUI PASSIVI

CODICE ARTICOLO	numero busta	DESCRIZIONE	SOMME IMPEGNATE AL 31.12.1968		SOMME PAGATE NEL '68		SOMME DA PAGARE AL 31.12.1968	
			IN +	IN -	IN +	IN -	IN +	IN -
2.12.02.R	811	S.I.R.F.R.					12.303.410	
	491	Consorzio Agrario Unife					1.07.400	
	493	"					529.550	
	906	Enogastron					907.000	
	798	C.A.I.R.F.					81.250	
Totale articolo 12 07 R							13.963.610	
2.14.02.0	917	Lloyd Italiano					10.000.000	
Totale articolo 14 07 O							10.000.000	
4.21.01.0	76	Ritenute erariali					12.777.714	
Totale articolo 21 01 0							12.777.714	
4.22.05.0	764	Fl. B. 461 Nicolò					20.110	
905		Prof. Augusto Marchesini					1.831.250	
885		"					793.815	
Totale articolo 21 05 0							2.647.175	
Totale Residui passivi esercizi precedenti							503.635.311	
Totale Residui passivi 1968							686.333.490	
Totale Generale Residui passivi							1.604.964.801	



XII LEGISLATURA - DISEGNI DI LEGGE E RELAZIONI - DOCUMENTI

ALLEGATO H

CONTO ECONOMICO DELL'ESERCIZIO 1989.

All. 5.4

Parte prima


ENTRATE E SPESE FINANZIARIE CORRENTI

Importo	Importo
TITOLO I	TITOLO I
ENTRATE CONTRIBUTIVE	SPESE CORRENTI
Cat. 1 <sup>a</sup> - Aliquote contributive, ecc. L. . . . .	Cat. 1 <sup>a</sup> - Spese per gli organi dell'Ente L. . 33.925.225
Cat. 2 <sup>a</sup> - Quote partecipazione iscritti, ecc. . . . .	Cat. 2 <sup>a</sup> - Oneri per il personale in attività di servizio . . . . 427.837.978
TITOLO II	Cat. 3 <sup>a</sup> - Oneri per il personale in quiescenza . . . . . L. . . . .
ENTRATE DERIVANTI DA TRASFERIMENTI CORRENTI	Cat. 4 <sup>a</sup> - Spese per l'acquisto di beni di consumo e servizi . . . . 760.493.562
Cat. 3 <sup>a</sup> - Trasferimenti dallo Stato L. 1.423.120.000	Cat. 5 <sup>a</sup> - Spese per prestazioni istituzionali . . . . . 80.000.000
Cat. 4 <sup>a</sup> - Trasferimenti dalle regioni . . . . .	Cat. 6 <sup>a</sup> - Trasferimenti passivi . . . . .
Cat. 5 <sup>a</sup> - Trasferimenti da comuni e provincie . . . . .	Cat. 7 <sup>a</sup> - Oneri finanziari . . . . L. . . . . 301.290
Cat. 6 <sup>a</sup> - Trasferimenti da altri enti . . . . .	Cat. 8 <sup>a</sup> - Oneri tributari . . . . . 55.027.710
TITOLO III	Cat. 9 <sup>a</sup> - Poste correttive e compensative di entrate correnti . . . . .
ALTRE ENTRATE	Cat. 10 <sup>a</sup> - Spese non classificabili in altre voci . . . . . 835.400
Cat. 7 <sup>a</sup> - Entrate derivanti dalla vendita, ecc. . . . . L. 216.300.000	
Cat. 8 <sup>a</sup> - Redditi e proventi patrim. . . . . 6.813.465	
Cat. 9 <sup>a</sup> - Poste correttive e compensative, ecc. . . . . 12.141.750	
Cat. 10 <sup>a</sup> - Entrate non classificabili . . . . .	
Totale parte prima (1) . . . . L. 1.653.380.216	Totale parte prima (2) . . . . L. 1.358.420.755

IL DIRETTORE  
*(Prof. Luciano Lombardi)*



IL PRESIDENTE *ad interim*  
*(Prof. Luciano Lombardi)*



IL SEGRETARIO AMMINISTRATIVO INC.  
 (GRAZIA LA STELLA)



XII LEGISLATURA - DISEGNI DI LEGGE E RELAZIONI - DOCUMENTI

Parte seconda

COMPONENTI CHE NON DANNO LUOGO A MOVIMENTI FINANZIARI

Importo	Importo
A) Entrate accertate in precedenti esercizi di pertinenza dell'esercizio:	A) Spese di competenza, impegnate in precedenti esercizi:
- Contributi o premi per le prestazioni istituzionali . . . . . L. 4.507,891	- Rimanenze iniziali di prodotti . . . L. . . . .
- Trasferimenti (contributi, obbligazioni, ecc.) . . . . .	- Materie prime e materiali di consumo viveri . . . . .
- Redditi e proventi patrimoniali . . . . .	- Risconti iniziali di spese per locazioni ed utenze . . . . .
- Vendite di prodotti e di materiali diversi . . . . .	- Spese per servizi esterni . . . . .
- Vendite di pubblicazioni . . . . .	- Spese diverse di amministrazione . . . . .
- Prestazioni di particolari servizi . . . . .	- Spese per trasferimenti . . . . .
- Ricavi pluriennali . . . . .	- Oneri finanziari . . . . .
L. 4.507,891	- Spese diverse . . . . .
	- Costi pluriennali . . . . .
	L. . . . .
E) Produzioni e movimenti interni:	B) Produzioni e movimenti interni:
- Prodotti in natura impianti ed altre immobilizzazioni ottenuti con mezzi propri da capitalizzare . . . . . L. . . . .	- Oneri in natura . . . . . L. . . . .
L. . . . .	L. . . . .
C) Trasferimenti attivi in natura (obbligazioni, lasciti, donazioni in natura) . L. . . . .	C) Trasferimenti passivi in natura (contributi, concorsi, soccorsi e obbligazioni in natura) . . . . . L. . . . .
L. . . . .	L. . . . .
D) Variazioni patrimoniali straordinarie:	D) Ammortamenti e deprezzamenti:
- Sopravvenienze attive . . . . . L. 2.152,929	- Immobili . . . . . L. 559.271,269
- Insussistenze passive . . . . . L. 25.889,142	- Impianti, attrezzature e macchinari . . . . . 39.165,845
L. 48.042,071	- Automezzi, mobili e macchine . . . . . 10.650,832
	- Diversi . . . . . L. 609.087,946
E) Spese impegnate di competenza di successivi esercizi . . . . . L. . . . .	E) Svalutazioni e deprezzamenti:
L. . . . .	- Svalutazione crediti . . . . . L. . . . .
	- Svalutazione titoli . . . . .
	- Deprezzamento immobili, impianti, macchine . . . . .
	- Eliminazione impianti ed altre immobilizzazioni non ammortizzati . . . . . L. . . . .
	L. . . . .
	F) Accantonamenti per oneri presunti di competenza:
	- Imposte e tasse da regolare . . . . . L. . . . .
	- Altri oneri da definire . . . . .
	- Accantonamenti diversi . . . . .
	- Accantonamenti a fondo rischi . . . . . L. . . . .
	L. . . . .
	G) Quota dell'esercizio per l'adeguamento del fondo indennità anzianità personale . . . . . L. 47.786,608
	L. 47.786,608
	H) Variazioni patrimoniali straordinarie:
	- Sopravvenienze passive . . . . . L. 545,993
	- Insussistenze attive . . . . . L. 76.375,325
	L. 76.921,318
	I) Entrate accertate nell'esercizio di pertinenza di successivi esercizi . . . . . L. . . . .
	L. . . . .
Totale parte seconda (2) . . . . . L. 152.549,962	Totale parte seconda (2) . . . . . L. 805.980,447
Totale generale (1 + 2) . . . . . L. 810.930,178	Totale generale (1 + 2) . . . . . L. 1.164.401,202
Disavanzo economico . . . . . L. 353.471,024	Avanzo economico . . . . . L. . . . .
Totale a pareggio . . . . . L. 1.164.401,202	Totale a pareggio . . . . . L. 1.164.401,202

R E N D I C O N T O F I N A N Z I A R I O

P E R L' E S E R C I Z I O 1 9 8 9



XII LEGISLATURA - DISEGNI DI LEGGE E RELAZIONI - DOCUMENTI

GESTIONE DEI RESIDUI ATTIVI				GESTIONE DI CASSA				TOTALE dei residui attivi di bilancio dell'esercizio 0-10		
Residui all'inizio dell'esercizio	Riscatti	Riscatti di rimborsi (10-10)	Totale riscatti (10-10)	VARIAZIONI		Perpetui	Rimborzati		DIFFERENZE RISPETTO ALLE PREVISIONI	
				In + (10-10)	In - (10-10)				In + (00-10)	In - (00-10)
1	2	3	4	5	6	7	8	9	10	
						442.407	442.407			
						1.291.370.000	1.291.370.000			
70.500.000		70.000.000	70.500.000			138.100.000	85.873.000	72.226.000	138.876.000	
7.228.310		7.228.310	7.228.310			7.228.310		7.228.310	7.228.310	
8.509.840		8.509.840	8.509.840			8.509.840		8.509.840	8.509.840	
15.558.958		15.558.958	15.558.958			15.558.958		15.558.958	15.558.958	
17.000.000		17.000.000	17.000.000			17.000.000		17.000.000	17.000.000	
208.238.610		208.238.610	208.238.610			208.238.610		208.238.610	208.238.610	
297.830.000	148.789.890	149.310.310	297.800.000			148.800.000	148.789.890	10.310	148.800.310	
814.138.998	148.789.890	862.948.908	814.138.998			1.924.309.898	1.908.023.880	418.771.938	731.221.906	
8.200.000				8.200.000		8.200.000		8.200.000		
18.200.000		18.200.000	18.200.000			18.200.000		18.200.000	18.200.000	
23.200.000		18.000.000	18.200.000	5.200.000		23.200.000		23.200.000	18.200.000	
17.700.000				17.700.000		17.700.000		17.700.000		
36.415.128	22.890.700	13.524.428	36.415.128			36.415.128	22.890.000	13.525.128	13.525.128	
94.115.128	22.890.000	13.525.128	36.415.128	17.700.000		94.115.128	22.890.000	31.225.128	13.525.128	
881.480.724	171.679.890	868.871.034	888.300.724	22.800.000	2.002.120.724	1.528.223.893		473.197.034	762.747.034	

XII LEGISLATURA - DISEGNI DI LEGGE E RELAZIONI - DOCUMENTI

L.S.M.P. - Rendiconto Finanziario - ENTRATE

Codice	CAPITOLO DESCRIZIONE	OPZIONE DI COMPETENZA								
		PREVISIONI			SOPRE ACCERTATE			RISULTATO		
		Importo	In aumento (1-2)	In diminuzione (3-2)	Importo (4-5)	Importo (6-7)	Totale accertato (8-9)	In % (10-1)	In % (11-1)	
	Altre entrate correnti									
	Cat. VII									
1.07.02.2.02501	Cont. ass. italiana assicurati		34.000.000		34.000.000		34.000.000	34.000.000		
1.07.02.2.02502	Federschiatta Inassecurati		47.800.000		47.800.000		47.800.000	47.800.000		
1.07.02.2.02503	Contrib. Soc. Assicurati		89.450.000		89.450.000	250.000	89.450.000	89.700.000	230.200	
1.07.02.2.02504	" " " " " " " " " " " "		71.000.000		71.000.000		71.000.000	71.000.000		
1.07.02.2.02505	" " " " " " " " " " " "									
1.07.02.2.02506	Risult. vendite prodotti		214.050.000		214.050.000	250.000	214.050.000	214.300.000	250.000	
	Totale Categoria VII		266.250.000		266.250.000	500.000	266.250.000	266.550.000	500.000	
	Categoria VIII									
1.08.01.0.01010	Affitto di immobili	1.580.000			1.580.000	1.280.000	400.000	1.580.000		
1.08.01.0.01020	Interessi attivi su titoli est.	1.200.000	3.771.232		3.771.232	3.128.494		3.128.494	1.217.232	
	Totale Categoria VIII	2.780.000	3.771.232		3.451.232	4.408.494	400.000	4.408.494	1.217.232	
	Cat. IX									
1.09.01.0.02010	Penzioni e rimborsi diversi		11.341.750		11.341.750	11.141.750	1.000.000	12.141.750	200.000	
	Totale Categoria IX		11.341.750		11.341.750	11.141.750	1.000.000	12.141.750	200.000	
	TOTALE TITOLO III	2.480.000	330.772.982		229.052.982	17.780.214	217.470.000	229.280.214	2.207.234	
	Totale Entrate correnti	1.027.480.000	864.842.982		1.582.532.982	1.375.004.214	229.348.000	1.856.280.214	81.837.234	
	TITOLO IV									
	Entrate Alleanze territoriali									
	Categoria XII									
1.12.01.0.02010	Alleanze macchine ufficio									
1.12.02.0.02020	" " " " " " " " " " " "		3.000.000		3.000.000					3.000.000
1.12.04.0.02030	" " " " " " " " " " " "		4.000.000		4.000.000	300.000		300.000		3.700.000
	Totale Categoria XII		7.000.000		7.000.000	300.000		300.000		6.700.000



XII LEGISLATURA - DISEGNI DI LEGGE E RELAZIONI - DOCUMENTI

GESTIONE DEI RESIDUI ATTIVI						GESTIONE DI CASSA				TOTALE del residuo di bilancio differenziale (9+10)
Residui d'anno differenziale	Rimessi	Rimessi di esercizio (9-10)	Vant. annuali (9+9)	VARIAZIONI		Prestati	Rimessi	DIFFERENZE RISPETTO ALLE PREVISIONI		
				in + (10-10)	in - (11-10)			in + (10-10)	in - (10-10)	
a	=	a	a	a	a	a	a	a	a	b
						16.000.000			16.000.000	16.000.000
						23.800.000			23.800.000	47.800.000
94.950.000	86.200.000	79.750.000	94.950.000			129.960.000	66.450.000		64.500.000	96.200.000
						71.000.000			71.000.000	71.000.000
11.900.000		11.900.000	11.900.000			11.900.000			11.900.000	11.900.000
15.840.000		15.840.000	15.840.000			15.840.000			15.840.000	15.840.000
122.680.000	86.200.000	87.480.000	122.680.000			366.480.000	65.450.000		203.040.000	273.540.000
140.000	140.000		140.000			3.320.000	3.900.000		420.000	420.000
						3.771.222	6.130.486		1.367.234	
140.000	140.000		140.000			6.591.222	6.530.486		1.367.234	420.000
						11.581.750	11.141.750		410.000	1.000.000
						11.581.750	11.141.750		410.000	1.000.000
122.830.000	86.340.000	87.480.000	122.830.000			388.632.682	63.130.216	1.367.234	223.870.000	274.960.000
1.014.230.724	277.019.680	754.381.034	961.389.724		22.900.000	2.287.753.706	1.612.051.908	1.367.234	677.067.034	1.017.797.034
100.000		800.000	900.000			500.000			500.000	500.000
						2.000.000			2.000.000	
						4.000.000	800.000		3.500.000	
900.000		800.000	900.000			6.500.000	800.000		6.000.000	900.000

XII LEGISLATURA - DISEGNI DI LEGGE E RELAZIONI - DOCUMENTI

L.M.P. - Rendiconto Finanziario - ENTRATE

Codice	CAPITOLO DESCRIZIONE	GESTIONE DI COMPETENZA								
		PREVISIONI			SOMME ACCERTATE			SOMME INCASSATE		
		Importo	In aumento (0-0)	In diminuzione (0-0)	Deficite (0-0)	Risorse (0-0)	Risorse di riserva (0-0)	Totale accertato (0-0)	In + (0-0)	In - (0-0)
	Col. XIV									
2.14.29.2.1279	Prelevam. su Impiegato Escep.	2.000.000.000			2.000.000.000	2.182.484.229		2.182.484.229	182.484.229	
	Totale Categoria XIV e	2.000.000.000			2.000.000.000	2.182.484.229		2.182.484.229	182.484.229	
	Totale Titolo IV	2.000.000.000	0.000.000		2.000.000.000	2.182.484.229		2.182.484.229	182.484.229	0.000.000
	TITOLO V									
	Risorse da rimborsare a/capitale Categoria IV									
2.15.21.2.1280	Ristrutturazione Imp. di Servizi									
2.15.21.2.1281	D.S. S. S. S. S. S. S. S. S. S. S. S.									
2.15.21.2.1282	Centri di Servizi									
2.15.21.2.1283	Ristr. linee elettr. inter. locali									
2.15.21.2.1284	Imp. Imp. Ristrutturazione									
2.15.21.2.1285	Ristrutturazione Imp. Ristrutturazione									
2.15.21.2.1286	Lavori di manutenzione ordinaria									
2.15.21.2.1287	Ristr. linee elettr. Rete Centrale									
	Totale Categoria IV e									
	TITOLO V									
	Totale Entrate in a/capitale	0.000.000.000	0.000.000		2.000.000.000	2.182.484.229		2.182.484.229	182.484.229	0.000.000
	TITOLO VII									
	Partite di giro									
	Categoria XXI									
2.22.01.0.2201	Bilanci speciali	87.000.000			87.000.000	89.363.714		89.363.714	12.363.714	
2.22.01.0.2202	Prov. di ed. edilizia	82.000.000	9.700.000		71.700.000	40.873.295	31.478.388	72.248.784	6.648.784	
2.22.01.0.2203	Stab. somme accise s/terzi	9.000.000	3.700.000		6.700.000	1.620.110	31.711.243	31.321.243	24.621.243	
2.22.01.0.2204	Partite in a/capitale	31.000.000			31.000.000	14.278.180	10.935.837	25.924.077		0.000.000

XII LEGISLATURA - DISEGNI DI LEGGE E RELAZIONI - DOCUMENTI

GESTIONE DEI RESIDUI ATTIVI				GESTIONE DI CASSA				TOTALE del residuo netto di bilancio dell'esercizio 09-10	
Residuo all'inizio dell'esercizio	Riscatti	Riscatti di competenza 09-10	Totale riscatti 09-10	VARIAZIONI		Rendite	Dispendio		DIFFERENZE RISPETTO ALLE PREVISIONI
				in + 09-10	in - 09-10			in + 09-10	in - 09-10
273.877,893	273.877,893	/	273.877,893			2.233.877,893	2.417.368,230	183.484,336	/
230.877,893	230.877,893	/	230.877,893			2.233.877,893	2.417.368,230	183.484,336	/
236.777,893	236.777,893	308,000	236.777,893			2.239.777,893	2.417.368,230	183.484,336	909,200
217.140,480	88.728,969	118.413,511	217.140,480			217.140,480	88.728,969	118.413,511	118.413,511
117.349,280	213.928,030	148.122,005	634.099,315		83.478,321	117.349,280	213.928,030	201.997,320	148.122,005
88.349,044	88.349,044	/	88.349,044			88.349,044	88.349,044		
22.413,621	20.880,240	2.533,381	22.413,621			22.413,621	20.880,240	1.533,381	2.533,381
11.208,620	11.208,620	/	11.208,620			11.208,620	11.208,620		
84.089,670	91.381,381	2.704,285	84.089,670			84.089,670	91.381,381	2.704,285	2.704,285
80.440,400	80.440,400	/	80.440,400			80.440,400	80.440,400		
11.917,380	11.917,380	/	11.917,380			11.917,380	11.917,380		
277.874,880	711.818,873	277.883,888	989.198,215		83.478,321	1.042.874,880	711.818,873	331.156,015	277.883,888
236.874,880	711.818,873	277.883,888	989.198,215			1.042.874,880	711.818,873	331.156,015	277.883,888
277.022,480	848.262,466	278.183,888	1.223.877,156			2.283.022,480	2.129.777,893	153.244,586	278.183,888
387,212		387,018	387,212			37.237,212	89.783,716	52.546,504	387,212
19.549,101		19.549,102	19.549,101			19.549,101	19.549,101		19.549,101
86.877,287	8.321,310	90.648,957	86.877,287			87.377,287	8.321,310	79.055,977	86.877,287
12.018,812	11.841,427	218,425	12.018,812			43.218,812	28.114,807	15.104,005	12.018,812

XII LEGISLATURA - DISEGNI DI LEGGE E RELAZIONI - DOCUMENTI

L.M.P. - Rendiconto FINANZIARIO - ENYRATA

Cura	CAPITOLO	DESCRIZIONE	PREVISTO				GESTIONE DI COMPETENZA				
			Inizi	VARIABILI		Defin. (1-2)	Riman.	Rimane in competenza (3-2)	Realizzato (3-2)	DIFFERENZE PERCENTUALI	
				Iniziativa (1-2)	in bilancio (1-2)					in % (3-2)	in % (3-2)
1	2	3	4	5	6	7	8	9	10	11	
1.22.27.3	22770	Acquisto anticipo, F. economico	4.500.000			4.500.000		4.500.000	4.500.000		100,000
1.22.28.0	22800	" " " " S.S.P.	35.000.000			35.000.000	171.000	34.829.000	35.000.000		100,000
1.22.28.1	22801	" " " " S. Nazionale									
1.22.29.0	22900	" " " " " " " "	300.000			300.000					100,000
		Totale Subpartita 221.2	100.000.000	13.000.000		110.000.000	128.701.498	114.234.400	100.000.000	27.843.800	100,000
		TITOLO VII	100.000.000	13.000.000		110.000.000	128.701.498	114.234.400	100.000.000	27.843.800	100,000
		Totale Generale Retrate	3.224.480.000	274.240.752		3.498.720.752	3.896.710.253	3.877.800.400	3.224.480.000	574.230.453	100,000
		Avanzo di Amministrazione	100.000.000	50.000.000		150.000.000					
		Fondo di riserva									
		Totale Generale	3.424.480.000	324.240.752		3.748.720.752					

XII LEGISLATURA - DISEGNI DI LEGGE E RELAZIONI - DOCUMENTI

Residui all'inizio dell'esercizio	GESTIONE DEI RESIDUI ATTIVI				GESTIONE DI CASSA				TOTALE dei residui all'inizio dell'esercizio (a+b)	
	Residui	Rimborzi da rimborsare (a-b)	Totale risorse (a+b)	VARIAZIONI		Previdenze	Rimborzi	DIFFERENZE SPETTATE ALLE PREVISIONI		
				In + (a-b)	In - (b-a)			In + (a-b)		In - (b-a)
a	b	c	d	e	f	g	h	i	j	
329.827	292.803	292.000	520.829			7.000.000	200.000		6.790.000	6.260.000
5.409.294		5.404.194	5.622.150			40.000.120	371.000		39.629.097	40.000.000
7.000.000		7.000.000	7.000.000			7.000.000			7.000.000	7.000.000
400.000		400.000	400.000			700.000			700.000	400.000
204.148.487	20.118.787	20.000.200	204.148.487			204.248.487	148.000.200	11.996.800	186.248.687	186.248.120
204.248.487	20.118.787	20.000.200	204.248.487			204.248.487	148.000.200	11.996.800	186.248.687	186.248.120
2.288.401.640	200.521.910	110.574.400	2.379.106.330	1	30.271.320	5.871.154.600	4.898.200.100	109.649.200	1.123.750.000	1.814.174.000
						452.407	452.407			
						5.871.607.000	4.898.652.500			

XII LEGISLATURA - DISEGNI DI LEGGE E RELAZIONI - DOCUMENTI

L.R.N. - Rendiconto Finanziario - SPESE

Codice	CAPITOLO DESCRIZIONE	OPZIONE DI COMPETENZA								
		PREVISIONI				FORME IMPEGNATE				
		budget	in aumento (1-6)	in diminuzione (6-7)	Deficit (6-8)	Pagati	Importo di Pagamenti (10-9)	Totali impegni (9-8)	in (10-1)	in (1-10)
0.00.00.0	00001 Deficit iniziale del anno									
	TITOLO I									
	Spese correnti									
	Categoria I									
1.01.01.0	01000 Assegni ed indennità Presidenza	4.000.000			4.000.000	1.376.100	3.000.000	6.276.100		221.900
1.01.01.2	01000 Comensi Consiglieri di Amministrazione	4.350.000			4.350.000	1.431.400		4.431.400		308.600
1.01.01.3	01000 " Indennità e rimborsi per la vita	7.100.000			7.100.000	7.100.000		7.100.000		
1.01.01.9	01000 Altre spese organi costituzionali	3.000.000			3.000.000		339.100	339.100		3.060.900
1.01.01.9	01000 Comensi Comitato Scientifico	1.000.000	2.500.000		3.500.000	2.007.875	2.448.750	4.678.625		821.125
1.01.01.9	01000 Com. e Spese Sup. Amm. Internaz. (art. 10)		2.500.000		2.500.000	2.402.300		2.402.300		97.700
	Totale Categoria I	26.050.000	22.000.000		48.050.000	28.327.375	6.887.850	35.925.225		4.124.775
	Categoria II									
1.01.01.9	01000 Stipendi, assegni, fidi per la vita	72.000.000			72.000.000	71.528.334		71.528.334		471.666
1.01.01.1	01000 " " " (Fondo di riserva)	10.000.000	4.000.000	7.200.000	7.000.000	3.689.374		3.689.374		1.122.626
1.01.01.2	01000 " " " (Fondo di riserva)	125.000.000	19.000.000		144.000.000	144.000.000		144.000.000		
1.01.01.3	01000 " " " (Fondo di riserva)	10.000.000	7.000.000		17.000.000	14.072.727		14.072.727		2.927.273
1.01.01.9	01000 Compen. lavoro straordinario	28.000.000			28.000.000	28.744.347		28.744.347		744.347
1.01.01.1	01000 " " " (Fondo di riserva)	10.000.000			10.000.000	8.873.655		8.873.655		1.126.345
1.01.01.2	01000 Indennità missioni interne	34.000.000	2.000.000		36.000.000	28.814.190	3.379.800	32.193.990		3.806.010
1.01.01.3	01000 " " " (Fondo di riserva)	5.000.000	5.000.000		10.000.000	1.748.320	662.213	1.810.533		8.189.467
1.01.01.9	01000 " " " (Fondo di riserva)	3.000.000			3.000.000					3.000.000
1.01.01.9	01000 " " " (Fondo di riserva)		5.000.000		5.000.000					3.000.000
1.01.01.1	01000 " " " (Fondo di riserva)	3.000.000	5.000.000		8.000.000	3.703.040	617.100	4.320.140		3.679.860
1.01.01.3	01000 " " " (Fondo di riserva)		5.000.000		5.000.000	2.785.075		2.785.075		2.214.925
1.01.01.9	01000 Indennità missioni estere	10.000.000	20.000.000	21.000.000	34.500.000	22.870.434	5.151.637	29.021.871		5.478.129

XII LEGISLATURA - DISEGNI DI LEGGE E RELAZIONI - DOCUMENTI

GESTIONE DEI RESIDUI PASSIVI				GESTIONE DI CASSA				TOTALI del nuovo piano di gestione dell'esercizio 0-12		
Saldo all'inizio d'esercizio	Piani	Rimane da pagare 08-12	Totali pagati 04-12	VARIAZIONI		Previditi	Pagamenti		DIFFERENZE RISPETTO ALLE PREVISIONI	
				In + 08-12	In - 12-12				In + 07-12	In - 08-12
1	2	3	4	5	6	7	8	9	10	
6.013.800	6.013.800	6.013.800				12.613.800	7.389.308		5.223.900	9.000.000
6.350.000	6.350.000	6.350.000				12.700.200	11.291.408		918.600	
						7.100.000	7.300.000			
1.201.850	1.201.850	1.201.850				4.201.850	1.201.850		3.000.000	839.100
						8.900.000	2.207.873		1.492.125	2.568.750
						9.500.300	9.402.800		98.000	
12.588.650	12.588.650	12.588.650				31.615.650	28.883.683		12.732.629	8.807.650
						72.000.000	71.528.298		471.442	
						7.000.000	5.889.876		1.130.424	
						144.000.000	144.000.000			
						17.000.000	14.072.727		2.827.273	
1.390.744	1.390.744	1.390.744				20.990.744	20.125.111		795.633	
						10.000.000	8.873.850		1.126.350	
3.634.725	3.634.725	3.634.725				26.824.725	22.348.971		4.095.810	2.079.900
						10.000.000	1.248.320		8.731.980	652.715
						2.000.000			2.000.000	
						1.000.000			1.000.000	
999.825	999.825	999.825				10.999.825	10.202.841		796.980	217.105
						8.000.000	2.786.973		6.234.925	
2.265.064	2.265.064	2.265.064				28.865.064	25.226.496		11.629.564	5.151.437

XII LEGISLATURA - DISEGNI DI LEGGE E RELAZIONI - DOCUMENTI

L.I.R.P. - Rendiconto Finanziario - SPESE

Cosa	CAPITOLO DESCRIZIONE	PREVISIONI				GESTIONE DI COMPETENZA			MAG. POT. 1970
		Inval.	VARIAZIONI		Deficit 1970-71	SOMME IMPEGNATE		in % 1970-71	
			In aumento (1-2)	In diminuzione (1-3)		Pagati	Stato di legge 1970-71		
1.24.28.0	0421: Riscatti esenz. (Prog. Fiscol.)	10.000.000			10.000.000				10.000.000
1.24.08.8	0422: " " (Agricolt.)	1.000.000			1.000.000				1.000.000
1.24.25.8	0423: " " (Contabil. legge 48)		18.200.000	13.700.000	4.500.000	4.292.964	4.292.964		7.936
1.24.27.0	0427: Oneri prev. il carico dell'Enel	38.000.000	17.000.000		78.000.000	67.844.340	7.309.000	74.844.340	34.480
1.24.08.0	0429: Altri oneri e carichi Enel-Enis	300.000			300.000				300.000
1.24.10.0	0430: IMPOSTA AL RIVALORE ENEL-ENIS	1.000.000			1.000.000				1.000.000
	Totale Categoria II	390.000.000	128.200.000	31.700.000	477.800.000	411.027.421	14.810.481	487.637.902	49.842.002
	Categoria IV								
1.24.21.0	0410: Fitti passivi e oneri locativi	8.000.000			8.000.000		7.370.000	7.370.000	830.000
1.24.02.0	0410: Manutenzione impianti fisca.	141.680.000	20.000.000	20.000.000	141.680.000	94.643.364	41.563.013	138.208.081	6.473.819
1.24.02.8	0411: Muris pericolanti		10.531.730		10.531.730		10.531.730	10.531.730	
1.24.12.8	0412: Manutenz. imp. fisca. (Agricolt.)	8.000.000		8.000.000					
1.24.12.1	0412: Spese affollamento locati								
1.24.12.0	0413: Sostanzamento	42.000.000			42.000.000	18.381.205	23.209.847	41.590.832	600.198
1.24.04.0	0413: Acqua, luce, gas, energia elettrica	83.000.000	2.500.000		86.500.000	46.114.209	9.427.314	54.541.523	936.477
1.24.09.0	0413: Riscaldamento	22.000.000			22.000.000	12.808.940	3.287.424	16.204.284	6.793.712
1.24.01.0	0414: " " (Prog. Fiscol.)	2.200.000	1.000.000		4.200.000				4.200.000
1.24.15.0	0414: " " (Veneta Margherita)	1.000.000			1.000.000				1.000.000
1.24.16.0	0415: Spese gest. del. Trans. sped. avv.	51.820.000	18.100.000		70.000.000	59.119.320	6.777.820	67.997.185	2.102.815
1.24.16.1	0415: " " " " (R.I.)	2.050.000		844.532	1.505.468				1.505.468
1.24.01.9	0416: " " " " (Istit. Prod.)	2.000.000		2.000.000					
1.24.01.8	0416: " " " " (Agricolt.)								
1.24.14.0	0416: " " " " (Contr. CEE)	1.000.000	1.641.884		2.641.884	1.878.000		1.878.000	763.884
1.24.12.8	0417: Assicuraz. oneri servizi fisca. forze	6.000.000			6.000.000	4.677.700		4.677.700	1.322.300
1.24.08.0	0420: Manutenz. imp. e modif. ufficio	14.000.000		3.000.000	11.000.000	5.307.932	4.914.000	10.221.932	778.383



XII LEGISLATURA - DISEGNI DI LEGGE E RELAZIONI - DOCUMENTI

GESTIONE DEI RESIDUI				PASSIVI		GESTIONE DI CASSA				TOTALE del bilancio passivo di esercizio differenziale 9°-15
Residui 6°-7° del 6°-15	Pagati	Rimane da pagare 9°-15	Tasse residue 9°-15	VARIAZIONI		Previditi	Pagamenti	DIFFERENZE NETTE ALLE FOV. 3.000		
				in + 9°-15	in - 13-15			in + 15-19	in - 15-19	
a	b	c	d	e	f	g	h	i	j	
						10.000.000		10.000.000		
						1.000.000		1.000.000		
						4.300.000	4.282.864	7.223		
						73.000.000	67.844.540	7.155.460		7.300.000
						300.000		300.000		
839.100	839.100		839.100			1.339.100	539.100	1.000.000		
9.829.488	9.829.488		9.829.488			489.729.488	419.966.979	69.772.509		16.810.509
46.719.670	10.829.817	34.889.853	46.719.670			43.719.670	10.829.817	32.889.853		42.271.153
55.807.533	38.876.843	20.930.690	55.807.533			147.397.533	130.218.919	17.178.614		61.964.690
123.231.291	116.867.979	6.363.312	123.231.291			133.989.041	116.867.979	17.121.062		17.017.688
3.629.500	3.629.500		3.629.500			3.629.500	3.629.500			
300.600.000	130.527.711	170.072.289	300.600.000			130.500.000	130.527.711	19.772.289		170.072.289
24.178.819	24.084.803		24.084.803		174.216	53.178.819	62.368.808	10.722.011		22.209.817
29.273.952	29.404.642		29.404.642		866.910	74.273.452	73.918.851	1.254.601		3.427.100
6.373.917	7.799.053	875.136	6.268.189		310.828	27.373.917	20.939.913	6.434.004		3.967.528
1.263.483	1.073.806		1.073.806		279.677	5.521.483	1.073.806	4.447.677		
						1.000.000		1.000.000		
14.151.830	13.749.830		13.749.830		402.000	74.151.830	72.862.180	711.250		6.777.830
6.644.293	6.644.293		6.644.293			6.168.737	6.644.293	1.509.493		
452.200	452.200		452.200			452.200	452.200			
566.000	566.000		566.000			3.207.984	2.644.000	563.984		
						6.000.000	6.877.700	1.322.300		
10.954.138	10.289.530		10.289.530		664.608	27.934.138	18.635.862	9.298.276		6.814.080

XII LEGISLATURA - DISEGNI DI LEGGE E RELAZIONI - DOCUMENTI

L.I.N.P. - Rendiconto Finanziario - SPESE

Codice	CAPITOLO DESCRIZIONE	GESTIONE DI COMPETENZA								
		PREVISIONI			SOLLE INPEGNATE			SOPERSALDO ESERCIZIO		
		Importo	in aumento (a-b)	in diminuzione (a-c)	Importo	Pagato	Importo di riserva (d-b)	Importo impegnato (d-c)	a - (a-b)	b - (a-b)
1 04 08 1	04081 Manutenzione e riparazione (Prog. fin.)	8.000.000	1.000.000		3.000.000	2.410.812	810.810	2.921.080		78.840
1 04 09 0	04090 Acquisto librerie, giornali, riviste	1.400.000			1.000.000	212.320	824.800	777.100		842.800
1 04 10 0	04100 Spese mensili mensili trasposte	40.000.000	10.000.000	18.000.000	32.000.000	19.344.341	11.907.322	29.852.284		2.147.718
1 04 10 9	04109 " " " (Imp. Prod.)									
1 04 10 2	04102 " " " (Prog. fin.)	10.000.000			10.000.000	8.178.880	4.809.000	9.978.880		84.280
1 04 11 0	04110 Canoni vari	18.000.000			15.250.000	8.130.212	8.713.017	13.843.228		3.192
1 04 12 0	04120 Spese esercizio calc. elettronici	10.000.000		7.000.000	3.000.000	1.252.480	1.744.300	2.998.810		20.680
1 04 13 1	04131 " " " (Prog. fin.)	8.000.000	8.000.000		10.000.000	8.284.180	8.719.180	18.978.380		849.790
1 04 13 2	04132 " " " (Agricoltura)	4.000.000			4.000.000	480.610	2.898.800	3.320.210		485
1 04 13 3	04133 Spese sig. dati sperimentali	100.000			500.000		499.510	499.510		8.308.210
1 04 14 0	04140 Pres. profes. ed. insegnanti speciali	40.000.000	10.000.000		50.000.000	38.534.272	8.559.820	43.293.990		490.000
1 04 14 3	04143 " " " (Imp. Prod.)	10.000.000	5.800.000	10.000.000	2.800.000	4.230.000	1.080.000	3.310.000		1.736.120
1 04 14 4	04144 " " " (Prog. fin.)	10.000.000			10.000.000	8.712.880		8.283.880		960.000
1 04 14 5	04145 " " " (Agricoltura)	4.000.000			4.000.000	988.000	3.312.000	4.000.000		
1 04 14 6	04146 " " " (Legge 46)		20.000.000		20.000.000	19.040.000		18.040.000		
1 04 14 7	04147 " " " (Conto CEE)	1.400.000		1.400.000						58.780
1 04 14 8	04148 " " " " " " "		16.000.000		16.000.000	15.841.280		15.841.280		1.000.000
1 04 16 0	04160 Funz. comitati e commissioni	1.000.000			1.000.000					880.000
1 04 17 3	04173 Spese ospedaliari sanitarie	400.000			400.000		20.000	20.000		899.400
1 04 18 0	04180 Spese per cura, ric. nat. progr. spec.	1.300.000			1.300.000	300.100	100.500	400.600		715.200
1 04 19 0	04190 Acquisto vestiario e divise	1.500.000			1.500.000	589.300	198.800	784.800		1.539.450
1 04 20 0	04200 Spese rappresentanza	1.300.000	3.000.000		4.500.000	2.748.850	224.700	2.980.550		15.470
1 04 21 0	04210 Progetti di lavorazione	22.000.000			22.000.000	7.629.979	14.347.780	21.384.329		478.180
1 04 21 1	04211 " " " (A.R.)	2.500.000			2.500.000	1.442.509	881.313	2.023.820		497.734
1 04 21 3	04213 " " " (Lombardia)									2.800.000
			953.234		953.234		535.300	535.300		

XII LEGISLATURA - DISEGNI DI LEGGE E RELAZIONI - DOCUMENTI

No. di disegno di legge	GESTIONE DEI RESIDUI PASSIVI				GESTIONE DI CASSA				TOTALE dei residui passivi e crediti accertati (P - N)	
	Previd.	Rimborzi da pagare (P - N)	Lanci pagati (P - N)	VARIAZIONI		Previdite	Pagamenti	DIFFERENZE RISPETTO ALLE PREDICTE		
				in G. 1954-55	in G. 1955-56			in G. 1954-55		in G. 1955-56
1	2	3	4	5	6	7	8	9	10	
3.811.342	3.811.380		3.811.380			3.811.380	3.221.832		589.548	512.510
404.602		404.600	404.600			1.804.200	212.900		1.591.300	529.200
36.979.593	31.524.259	9.215.084	36.938.290		36.700	36.979.590	29.268.887		7.010.703	19.523.483
2.861.202	2.861.200		2.861.200			2.261.200	2.261.200			
21.278.728	18.540.200	4.838.428	21.278.728			21.278.728	21.779.282		5.000.448	3.436.428
19.287.148	21.140.530	7.734.048	26.884.578		162.370	22.087.348	22.413.290	326.042		3.479.298
4.379.262	2.482.860	2.086.880	4.379.740			20.379.740	8.736.220		11.643.520	11.800.340
						4.000.000	490.830		3.509.170	2.559.800
2.288.002	182.200	1.595.790	1.879.790		412.290	1.788.000	180.200		2.608.000	2.199.285
30.745.806	13.472.071	17.273.456	30.745.533		75	20.745.806	20.008.141		20.729.483	23.633.378
13.407.023	13.807.023		13.827.290			13.407.020	17.837.320		1.470.000	1.280.000
42.483.962	20.549.253	11.844.810	42.493.962			52.493.962	26.213.012		13.580.950	11.844.810
3.762.202	3.762.200		3.762.200			3.760.000	4.748.000		9.012.000	3.312.000
						20.000.000	19.240.000		860.000	
1.440.002		1.440.000	1.440.000			1.440.000			1.440.000	1.440.000
						15.000.000	19.841.240		58.740	
3.000.002		3.000.000	3.000.000			3.000.000			3.000.000	3.000.000
						400.000			400.000	20.000
15.012	15.000		15.000			1.314.200	325.100		989.100	100.500
40.002	40.000		40.000			1.540.200	125.000		915.000	198.800
						4.900.000	3.749.850		1.150.150	214.700
15.979.129	12.882.801	4.834.737	15.515.329		80.788	37.578.126	19.617.140		19.960.986	18.882.527
7.250.904	9.512.813	1.886.333	7.215.148		35.760	8.750.900	48.973.318		3.977.186	3.291.648
401.202	401.200		401.200			1.314.434	401.200		913.234	834.500
						7.800.000			2.600.000	

XII LEGISLATURA - DISEGNI DI LEGGE E RELAZIONI - DOCUMENTI

L.S.K.P. - Rendiconto Finanziario - SPESA

Codice	CAPITOLO DESCRIZIONE	PREVISO			GESTIONE DI COMPETENZA					Bilancio 1970-71
		Totale	VARIAZIONI		Definito 1970-71	LAVORI IMPEGNATI			Bilancio 1970-71	
			In aumento (a-b)	In diminuzione (c-b)		Pagati	Risorse di cui: 1970-71	Trasferimenti d-19		
1.04.21.1	0415 Prodotti di lavoro (Cov. Barb.)	2.000.000			2.000.000					2.000.000
1.04.21.7	0417 " " " (Fiducia Assoc.)		2.000.000		2.000.000					2.000.000
1.04.21.7	0415 " " " (Prod. fis.)	6.000.000			6.000.000					6.000.000
1.04.21.8	0418 " " " (Agricolt.)	2.000.000	1.500.000		2.500.000		2.725.547	2.725.547		766.432
1.04.21.8	0419 " " " (Vendita Mater.)	2.000.000			2.000.000	208.066	1.268.540	2.174.906		885.784
1.04.22.0	0420 Acc. Fiam. e soc. agric. e montani	1.000.000	1.000.000		2.000.000	4.143.100	3.513.088	7.678.188		313.615
1.04.22.3	0423 " " " " (Comunitari)									
1.04.22.7	0421 " " " " (Prod. fis.)	2.000.000	2.727.775		4.727.775	1.294.484		1.294.484		3.433.291
1.04.22.7	0427 " " " " (Fiducia Assoc.)		1.500.000		1.500.000					1.500.000
1.04.22.8	0428 " " " " (Agricolt.)		2.511.273		2.511.273					2.511.273
1.04.22.8	0429 " " " " (Vendita Mater.)	2.000.000	344.820		2.344.820	25.200	227.000	262.200		1.004.825
1.04.22.8	0430 " " " " (Agricolt. e soc. agric. e montani)	4.000.000	2.000.000		6.000.000	8.155.417	1.244.808	9.400.225		1.499.378
1.04.22.8	0432 " " " " (Comunitari)									
1.04.22.7	0437 " " " " (Fiducia Assoc.)		1.000.000		1.000.000					1.000.000
1.04.23	0431 " " " " (Prod. fis.)	4.000.000	2.000.000		6.000.000	1.266.473	1.104.203	2.370.676		2.004.321
1.04.23.8	0438 " " " " (Agricolt.)	1.000.000	1.000.000		2.000.000					2.000.000
1.04.23.8	0439 " " " " (Vendita Mater.)	2.000.000	1.000.000		3.000.000	100.950		100.950		2.898.073
1.04.24.0	0440 Spese sistematiche territoriali									
1.04.24.0	0440 Spese sistematiche territoriali	2.500.000			2.500.000	1.100.455	254.050	1.354.505		1.143.495
1.04.24.0	0440 Spese sistematiche territoriali	10.000.000	36.000.000		46.000.000	326.080	42.530.000	42.956.080		23.945
1.04.24.1	0444 " " " " (Agricolt.)	26.500.000		26.500.000						
1.04.24.1	0444 " " " " (Agricolt.)	6.000.000			6.000.000		6.000.000	6.000.000		
1.04.24.1	0444 " " " " (Agricolt.)		15.000.000		15.000.000		15.000.000	15.000.000		
1.04.27.0	0470 Esce. ripar. opere pub. e servizi	6.000.000	2.000.000		8.000.000	2.780.352	4.100.250	6.880.602		119.400
1.04.27.1	0471 " " " " (Prod. fis.)	4.000.000	1.000.000		5.000.000		5.013.326	5.013.326		286.874

XII LEGISLATURA - DISEGNI DI LEGGE E RELAZIONI - DOCUMENTI

GESTIONE DEI RESIDUI PASSIVI				GESTIONE DI CASSA				TOTALE del credito passivo di cui: a carico dell'esercizio @-@		
Prodotto d'anni di esercizio	Pagato	Rimane in credito 1.1-1.1	Totale pagato 1.1-1.1	C - VARIAZIONI		Previdenze	Pagamenti		DEBITI IN CREDITO ALLE P. C. @-@	
				1.1- 1.1-1.1	1.1- 1.1-1.1				1.1- 1.1-1.1	1.1- 1.1-1.1
1	2	3	4	5	6	7	8	9	10	
						2.800.000			2.800.000	
						2.500.000			2.500.000	
5.140.000	4.871.543	268.457	5.175.437		14.280	11.149.000	4.811.590		493.849	
340.102	340.102		340.102			3.440.102	340.102		2.798.547	
629.080	629.105		629.180		12.900	2.423.080	1.247.404		1.248.949	
3.440.000	2.009.783	1.430.217	3.229.430		237.370	11.949.880	4.122.390		4.728.733	
780.100	780.000		780.000		20.100	780.100	750.000		30.100	
						4.727.723	1.798.484		4.442.234	
						1.800.000			1.800.000	
						2.911.023			2.911.023	
						2.346.320	24.000		2.342.320	
1.177.211	1.121.271		1.121.271		46.000	12.177.211	2.286.948		1.244.503	
414.840	414.840		414.840		0.000	414.840	414.840		0.000	
						1.000.000			1.000.000	
2.505.640	873.640	1.632.000	2.325.640			4.505.640	2.190.115		2.740.200	
202.720	202.280		202.280			2.702.200	202.280		2.500.000	
						3.000.000	109.250		2.890.000	
3.415.000		3.415.000	3.415.000			3.415.000			3.415.000	
354.000	291.480		291.480		62.520	1.254.000	1.291.918		255.082	
7.447.821	41.200.000	4.617.111	71.847.818			97.487.819	45.325.269		32.117.589	
31.000.000	18.804.000	14.196.000	36.000.000			36.000.000	13.804.000		15.296.000	
4.056.000	4.057.400		4.057.400		800	11.056.000	4.057.400		5.000.000	
						15.000.000			15.000.000	
11.030.843	12.758.380	227.400	13.016.623			20.030.843	15.973.400		4.237.650	
4.822.100	4.822.100		4.822.100			10.132.100	4.822.100		5.018.126	

XII LEGISLATURA - DISEGNI DI LEGGE E RELAZIONI - DOCUMENTI

L.E.P. - Rendiconto Finanziario - SPESE

Codice	CAPITOLO		GESTIONE DI COMPETENZA								
	DESCRIZIONE	Pres. (1)	PREVISIONI			SOMME INDEBITATE					
			In aumento (2-1)	In diminuzione (3-1)	Deficit (4-1)	Pagati (5-1)	Saldo di apertura (6-1)	Saldo chiusura (7-1)	In + (8-1)		
1.04.28.0	0210	Manut. apparecchi informatici	20.200.000	18.418.000		-1.782.000	18.242.890	29.200.840	27.543.832		871.388
1.04.28.0	0211	" " " (A.P.)	4.300.000		2.000.000	2.300.000	1.632.600		1.230.600		167.400
1.04.28.0	0212	" " " (I.P.A.)									
1.04.28.0	0213	" " " (Serv. Inq.)	2.800.000			2.800.000					2.800.000
1.04.28.0	0214	" " " (Prog. Fidej.)	4.100.000	3.300.000		800.000	3.101.754	3.822.240	9.029.294		78.704
1.04.28.0	0215	" " " (Agricoltura)		4.700.000		4.700.000		3.652.657	3.652.657		347.343
1.04.31.0	0410	Spese att. divul. scamb. cult.	7.200.000			7.200.000	4.588.629	1.538.400	6.128.288		871.871
1.04.31.0	0411	" " " (Prog. Fidej.)	4.000.000			4.000.000	1.304.747	257.500	2.042.247		1.927.753
1.04.32.0	0420	Spese per cart. classif. servizi	1.300.000			1.300.000	317.000	27.700	344.300		656.700
1.04.33.0	0430	Acquisto libri e riviste	1.000.000			1.000.000	60.000	25.200	85.000		915.000
1.04.35.0	0440	Gestione Campi Sportivi	13.200.000			13.200.000	224.500	13.240.129	13.294.619		1.729.341
1.04.35.0	0449	" " " (C. Inter. Prod.)	4.300.000		4.300.000						
1.04.35.0	0450	" " " (Conv. Serv.)	7.200.000			7.200.000					7.200.000
1.04.36.0	0460	" " " (Prog. Fidej.)	10.500.000	9.200.000		1.300.000	170.753	19.278.200	18.447.953		83.247
1.04.37.0	0470	Analisi chim. e biol. (Prog. Fidej.)	2.500.000			2.500.000					2.500.000
1.04.38.0	0480	Coordin. Progr. fis. - Sperimentali	5.200.000			5.200.000					5.200.000
1.04.39.0	0490	" " " - Sperimentali	7.200.000			7.200.000					7.200.000
		Totale Categoria IV	785.180.000	343.007.638	112.444.532	678.763.104	631.489.271	323.024.281	780.483.542		115.899.542
		Categoria V									
		Spese erogaioni internazionali									
1.04.31.0	0411	Borse di studio - Esp. filologica	80.000.000			80.000.000	26.713.000	51.250.000	80.000.000		
		Totale Categoria V	80.000.000			80.000.000	26.713.000	51.250.000	80.000.000		
		Categoria VI									
		Spesa finanziaria									
1.04.39.0	0490	Spese a capitali del Tesoro	500.000			500.000	224.440	4.420	211.280		388.720

XII LEGISLATURA - DISEGNI DI LEGGE E RELAZIONI - DOCUMENTI

GESTIONE DEI RESIDUI PASSIVI				GESTIONE DI CASSA				TOTALE		
Residuo all'inizio dell'esercizio	Piani	Entrate di legge 19-10-77	Tali piani 19-10-77	VARIAZIONI		Previdenze	Pagamenti	DIFFERENZE RISPETTO ALLE PREVISIONI		TOTALE del residuo passivo al termine dell'esercizio 19-10-78
				19-10-76	19-10-76			19-10-76	19-10-76	
1	2	3	4	5	6	7	8	9	10	11
20.260.174	13.137.034	8.377.640	20.014.874		245.000	20.260.174	21.379.724		27.215.252	16.178.124
						1.000.000	1.832.800		187.000	
967.800					967.800	967.800			967.800	
234.200					234.200	1.324.200			1.084.200	
7.342.000	7.342.000		7.342.000			14.342.000	12.841.148		3.298.348	3.322.200
						1.000.000			1.000.000	1.552.432
						1.000.000	1.588.429		1.418.373	1.528.120
						4.000.000	1.304.747		2.291.253	217.500
						1.000.000	317.000		683.000	27.300
						1.000.000	80.000		940.000	25.000
14.309.472	10.227.779		10.227.779		4.081.693	22.709.472	10.484.879		11.857.182	11.040.159
1.211.219	1.251.218		1.251.218			1.211.219	1.251.217			
						7.000.000			7.000.000	
20.000.000	20.000.000		20.000.000			41.000.000	20.179.753		19.329.247	19.278.300
						1.000.000			1.000.000	
						1.000.000			1.000.000	
						7.000.000			7.000.000	
1.089.893.339	748.896.768	313.313.137	1.089.012.929		9.053.074	1.849.108.103	1.378.258.079	1.077.282	490.287.450	642.347.548
						15.000.000	21.751.000		14.759.000	31.230.000
						46.000.000	23.752.000		18.250.000	31.250.000
3.300	3.300		3.300			963.300	297.960		201.320	8.500





XII LEGISLATURA - DISEGNI DI LEGGE E RELAZIONI - DOCUMENTI

GESTIONE DEI RESIDUI PASSIVI				GESTIONE DI CASSA				TOTALE del residuo passivo di bilancio dell'esercizio p.p. n.	
Rendite di differenza	Finan. di C.A.-I.R.	Totale differenza C.A.-I.R.	VARIAZIONI		Percezioni	Pagamenti	EFFETTIVEzza RISPETTO ALLE PREVISIONI		
			In + 10-12	In - 13-16			In + 10-12		In - 13-16
a	b	c	d	e	f	g	h	i	
3.300	3.300	3.300			803.300	297.980		505.320	8.600
9.768	9.768	9.768			21.009.768	20.070.428		939.340	281.080
27.900.300				27.900.000	27.900.300			27.900.000	5.280.200
									7.600.000
18.885.000	6.408.000	6.408.000		12.477.000	18.885.000	6.804.000		12.081.000	10.490.000
1.900.000	950.000	950.000		950.000	1.900.000	950.000		950.000	
2.700.000				2.700.000	2.700.000			2.700.000	
					12.336.300			12.336.300	11.336.300
34.364.768	7.368.768	7.368.768		44.029.000	38.720.768	27.428.428		58.304.340	34.987.050
3.000.000	3.000.000	3.000.000			8.273.232	3.830.000		4.443.232	
					168.363			168.363	
					2.604.200			2.604.200	
302.730	302.737	302.737		22.493	1.322.730	388.237		934.493	118.200
3.302.730	3.302.737	3.302.737		22.493	13.121.073	4.018.237		9.102.836	118.600
1.194.891.903	779.894.181	320.321.173	113.177.338	63.704.967	2.329.419.350	1.907.489.388	3.037.392	421.929.962	774.108.503
18.784.191	11.089.180	5.634.811	18.784.191		18.784.191	11.089.180		7.694.811	5.634.811
6.009.519	6.009.519		6.009.519		6.009.519	6.009.519			
4.946.505	4.946.505		4.946.505		4.946.505	4.946.505			
60.368.183	12.640.142	47.628.041	60.368.183		60.368.183	12.640.142		47.628.041	47.628.041



XII LEGISLATURA - DISEGNI DI LEGGE E RELAZIONI - DOCUMENTI

Anno di inizio dell'esercizio	GESTIONE DEI RESIDUI PASSIVI				GESTIONE DI CASSA				TOTALE nel saldo finale di bilancio dell'esercizio (p- b)
	a	b	c	d	e	f	IMPEGNI RISPETTATI ALLE PREVISIONI		
							g	h	
1958	1959	1960	1961	1958-59	1959-60	1960-61	1958-60	1959-61	
43.382.900	25.312.349	8.000.000	40.292.349	2.880.361	34.382.900	48.610.441	6.527.841		5.000.300
1.011.875				1.311.875	1.011.875			1.011.875	
10.123.510	9.360.758	9.282.730	10.123.509	3	14.223.510	9.303.877		4.719.387	4.262.750
9.522.000	9.522.000		9.522.000		97.700.000	93.007		97.606.993	97.700.000
1.974.000	1.974.000		1.974.000		1.274.000	1.974.000			
182.827.482	86.236.520	62.589.408	148.819.907	4.002.961	215.922.482	95.388.807	6.527.841	128.861.517	148.285.402
131.318.950	79.079.750	52.034.480	127.311.150	4.809.800	284.888.950	75.378.730		309.910.219	240.589.720
96.911.200	84.149.650	19.761.350	96.911.200		171.394.200	84.149.650		87.446.550	87.193.680
51.630.810	30.777.650	1.891.000	51.630.810		79.644.580	54.374.810		21.749.210	19.889.502
82.123.844	22.708.814		22.708.814	39.417.032	82.123.844	22.708.814		98.417.232	
8.993.000	1.533.000		1.533.000		27.913.000	10.354.810		17.248.190	16.997.257
54.833.792	43.399.150	10.182.470	53.537.621	1.094.150	54.833.792	43.379.150		11.258.101	10.182.470
24.229.212	23.582.890		23.582.890	647.222	24.229.212	23.582.890		647.222	
4.804.240	3.397.100		3.397.100	947.740	17.304.540	10.532.610		6.771.730	2.648.300
19.275.420	19.299.400		19.299.400	129.300	19.224.400	19.299.400		125.000	
1.424.430	1.424.430		1,424.430		1,424.430	1,424.430			
30.831.810	29.344.110	339.870	29.684.080	1.147.902	30.831.810	29.344.110		17.888.770	29.789.220
14.178.348	14.378.348		14.378.348		14.378.348	14.378.348		1.600.300	1.600.300
8.273.851	8.273.851		8.273.851		22.273.851	8.273.851		14.300.300	13.953.410
530.472.80	382.198.288	80.151.311	469.290.877	68.182.020	887.341.520	410.344.308		446.997.155	422.574.364

XII LEGISLATURA - DISEGNI DI LEGGE E RELAZIONI - DOCUMENTI

L.M.P. - Rendiconto Finanziario - SPESE

Conto	CAPITOLO	DESCRIZIONE	GESTIONE DI COMPETENZA								
			PREVISIONI			SOMME IMPROVATE		IMPEGNI EFFETTIVI		RISERVA	
			totale	in conto (1-2)	in competenza (3-2)	Ordinaria (4-5)	Extra (6-5)	in (7-8)	in (9-8)		
2.14.02.0	23	Versementi per fine rap. lavoro	15.000.000			15.000.000	4.864.087	10.000.000	14.864.087		5.135
2.14.04.0	440	Camera Statale	2.000.000.000			2.000.000.000	2.167.484.240	2.167.484.240	2.167.484.240	123.884.240	5.833
		Totale Categoria 023	2.015.000.000			2.015.000.000	2.180.478.407	2.180.478.407	2.180.478.407	123.884.240	5.833
		TOTALE TITOLO II	2.162.400.000	118.288.918	41.900.000	2.322.588.918	2.272.227.748	220.122.220	2.052.105.528	142.768.240	66.682.263
		TITOLO III - Partecipazioni alla gestione									
		Categoria 023									
4.11.01.0	110	Stipendi e salari	37.000.000			37.000.000	58.588.000	12.777.714	69.263.714	32.283.714	
4.11.02.0	1120	Prov. di gestione	82.000.000	9.700.000		72.300.000	72.348.784	72.348.784	72.348.784	848.784	
4.11.03.0	1190	Spese operate s'anni	9.000.000	9.700.000		9.700.000	30.884.378	1.847.178	32.391.251	24.424.251	
4.11.04.0	1200	Partecipazioni s'anni	21.200.000			21.000.000	24.912.377		24.912.377		8.087.823
4.11.05.0	1210	Indisposizione fondi appostati	8.800.000			8.800.000	9.000.000		9.000.000		300.000
4.11.06.0	1220	Spese operative Partecip.	35.000.000			35.000.000	35.000.000		35.000.000		300.000
4.11.08.0	1305	Accompagnamento varia	300.000			300.000					300.000
		Totale Categoria 023 e TITOLO IV	204.000.000	19.400.000		216.000.000	225.531.267	15.424.892	240.256.928	37.643.849	9.087.823
		Totale Generale Spese	2.366.400.000	137.688.918	41.900.000	2.545.988.918	2.497.758.995	235.547.112	2.262.211.883	180.432.089	76.770.086

XII LEGISLATURA - DISEGNI DI LEGGE E RELAZIONI - DOCUMENTI

GESTIONE DEI RESIDUI PASSIVI				GESTIONE DI CASSA				TOTALE del bilancio di gestione dell'esercizio (9-10)	
Residui all'inizio dell'esercizio	Pagati	Rimasti da pagare (10-11)	Totale pagato (10+11)	LAVIAZIONI		DIFFERENZE RISPETTO ALLE PREVISIONI			
				in 12-13	in 13-14	in 12-13	in 13-14		
1	2	3	4	5	6	7	8	9	
4.507.881	4.507.881		4.507.881			19.507.881	9.151.951	10.355.930	10.000.000
						2.000.000,000	2.121.984,340	121.984,340	
4.507.881	4.507.881		4.507.881			2.209.507,881	2.244.968,258	35.460,377	10.000,000
889.828.775	478.881.887	149.736.712	618.618.405		78.184.375	3.082.371.884	2.888.719.430	193.652.454	572.888,368
6.901.343	8.378.000	2.344	8.901,344			63.901.949	63.488.000	413.949	12.730.843
9.783.288	74.300	9.711,788	9.788,288			77.483.788	72.422,788	5.061,000	9.711,788
48.418.049	6.537,261	61.380,704	48.418,049			47.118,049	47.241,261	123,212	44.507,878
						31.000,000	25.814,827	5.185,173	
						6.500,000	6.000,000	500,000	
						38.000,000	35.000,000	3.000,000	
						300,000		300,000	
61.109.808	12.190,389	47.975,441	63.108,808			281.308.808	228.081,402	53.027,406	63.000,330
1.816.790.686	1.266.286.231	323.635.811	1.792.901.944		128.889.142	8.708.497.050	4.436.270.407	4.272.226.643	1.409.988.801

XII LEGISLATURA - DISEGNI DI LEGGE E RELAZIONI - DOCUMENTI

L.S.M.P. - Rendiconto Finanziario - ENTRATE

Codice	CAPITOLO DESCRIZIONE	PREVISIONI				DEBITONE DI COMPE TENZA				
		Iniziale	VARIAZIONI		InCarso (1-2)	Riman. a finire	SUMME ACCERTATE		SOPERSALDI (RIPORTO)	
			In aumento (3-2)	In diminuzione (4-2)			Luogo di bilancio (5-5)	Spese accertate (6-5)	In a. (7-7)	In r. (8-8)
	<b>RIEPILOGO DELLE ENTRATE</b>									
	<b>Esercizio 1989</b>									
	Avanzo di Amministrazione	303.150.000	93.983.382		477.133.382			477.133.382		
	Finanziamento iniziale di spesa									
	Titolo II - Trasferimenti correnti	1.008.000.000	324.470.000		1.332.470.000	1.387.244.000	54.774.000	1.442.118.000	63.550.000	
	Titolo III - Altre entrate correnti	2.480.000	230.372.982		232.852.982	17.790.218	217.470.000	238.280.218	2.207.234	
	Titolo IV - Alimenti patrimoniali e riaccomodi di crediti	2.000.000.000	6.000.000		2.006.000.000	2.183.864.330		2.189.864.330	183.484.330	5.500.000
	Titolo V - Trasferimenti in c/capit.									
	Titolo VII - Partite di giro	184.300.000	13.400.000		210.200.000	128.201.480	114.254.420	238.956.320	27.843.940	8.887.500
	<b>TOTALE GENERALE ENTRATE</b>	<b>3.817.830.000</b>	<b>668.228.364</b>		<b>4.285.858.364</b>	<b>3.683.720.053</b>	<b>397.020.420</b>	<b>4.082.380.462</b>	<b>286.985.422</b>	<b>12.387.82</b>



XII LEGISLATURA - DISEGNI DI LEGGE E RELAZIONI - DOCUMENTI

L.L.N. - Rendiconto Finanziario - SPESE

Codice	CAPITOLO DESCRIZIONE	PREVISIONI				GESTIONE DI COMPETENZA				Bilancio 19-90
		Totale	VARIAZIONI		Totale	SPESE IMPEGNATE		Bilancio 19-90		
			In aumento 19-89	In diminuzione 19-89		Finanziarie 19-89	Non finanziarie 19-89			
1	2	3	4	5	6	7	8	9	10	
	<b>REVISIONE DELLE SPESE</b>									
	<b>Esercizio 1989</b>									
	<b>Titolo I - Spese correnti</b>	1.258.238.000	407.401.977	136.144.332	1.577.487.448	917.835.897	648.788.348	1.288.488.758	1.791.088.890	
	<b>Titolo II - Spese in capitale</b>	9.282.800.000	434.088.819	40.900.000	9.528.188.819	2.222.237.243	250.122.233	2.452.889.894	48.888.283	
	<b>Titolo IV - Partite di giro</b>	188.800.000	12.480.000		210.320.000	283.140.000	14.884.888	249.888.888	8.887.883	
	<b>TOTALE GENERALI SPESE</b>	11.517.838.000	888.970.888	200.544.332	12.386.958.384	3.284.004.187	888.223.480	4.252.277.877	234.688.878	







**ISTITUTO SPERIMENTALE PER LA NUTRIZIONE DELLE PIANTE**

**ESERCIZIO 1990**



**A) RENDICONTO FINANZIARIO (All.1)**

Anche per il 1990 la gestione finanziaria si è svolta, a parte alcuni capitoli aventi natura di partita di giro, entro i limiti degli stanziamenti contenuti nel bilancio di previsione e successive variazioni dell'esercizio 1990.

Come è noto le entrate da trasferimenti correnti sono costituite in prevalenza da contributi del Ministero dell'Agricoltura e delle Foreste che sono ammontati a lire 1.333.908.000, di cui:

- f. 1.137.758.000 erogate come contributo di funzionamento dell'esercizio 1990, completamente incassate;
- f. 130.150.000 concesse successivamente alle ultime variazioni di bilancio per l'acquisto di strumentazione per lo svolgimento delle analisi di revisione di cui f. 65.075.000 (50% del totale) riscosse e la restante parte da riscuotere;
- f. 66.000.000 destinate al conferimento di due borse di studio, di cui lire 49.500.000 riscosse e f. 16.500.000 costituiscono residuo attivo.

Le rimanenti entrate correnti (proventi vari, rimborsi, interessi attivi, ecc.) sono state accertate in f. 130.404.884 di cui f. 113.470.000 sono da riscuotere.

Tale importo comprende:

- f. 48.000.000 derivanti dalla Convenzione con l'Agrimont legge 46;
- f. 11.900.000 dalla Convenzione con la Veneta Mineraria;
- f. 13.000.000 dal contratto di vendita delle erbe dei pascoli di Tor Mancina;
- f. 51.000.000 dalla vendita del frumento prodotto nella stessa azienda.

Le entrate in conto capitale che ammontano a f. 295.863.290, di cui lire 67.470.700 riscosse e f. 228.392.590 da riscuotere, risultano così costituite:

- per f. 173.021.890 dalla concessione di un contributo per il completamento della recinzione del Centro di Tor Mancina;
- per f. 110.741.400 dall'erogazione di un contributo per la realizzazione di un impianto di sollevamento acque presso detto centro;
- per f. 5.100.000 dall'alienazione di un automezzo e di una macchina agricola di proprietà dell'Istituto come da deliberazione del Consiglio di Amministrazione;

## XII LEGISLATURA - DISEGNI DI LEGGE E RELAZIONI - DOCUMENTI

- per f. 7.000.000 dalla corresponsione di un acconto sulla liquidazione ad un operaio agricolo dipendente dell'Ente.

In complesso le entrate sono state accertate in f. 1.943.212.162 (f. l. 441.347.571 sono state riaccolte e f. 501.864.591 costituiscono i residui attivi dell'esercizio 1990) a cui si aggiungono f. 357.630.004 che costituiscono l'avanzo di amministrazione accertato al 31.12.1989.

Passando alle spese, va anzitutto rilevato che sono state contenute entro i limiti degli stanziamenti dei singoli capitoli.

Le spese correnti sono ammontate a f. 1.331.295.900, mentre quelle in conto capitale sono state impegnate per f. 617.381.735. Sommando le partite di giro in f. 183.035.988, che si pareggiano con le entrate della stessa natura, si ha un totale di impegni per f. 2.031.713.623, di cui f. 1.232.272.612 pagate e lire 799.441.011 da pagare che pertanto costituiscono i residui passivi dell'esercizio 1990.

In merito a detti residui passivi notasi che per f. 174.624.654 riguardano lavori presso il Centro Sperimentale di Tor Mancina, per f. 73.786.960 spese afferenti la stampa degli Annali e per f. 119.615.468 spese inerenti piani pluriennali. Per la restante parte afferiscono essenzialmente l'acquisto di strumentazione tecnico-scientifica.

Dal confronto tra il totale delle entrate (f. 1.943.212.162) ed il totale delle uscite (f. 2.031.713.623) si ha un disavanzo finanziario dell'esercizio in f. 88.501.461. Tenuto poi conto dell'avanzo di amministrazione degli esercizi pregressi in f. 357.630.004 ed essendosi accertate inoltre nel corso dell'esercizio, rispetto alle previsioni, minori consistenze di passivo in f. 76.265.017 e di attivo in f. 89.515.505, come di seguito verrà specificato, l'avanzo di amministrazione a chiusura dell'esercizio 1990 è risultato di f. 255.878.055.

Tale avanzo è determinato per f. 116.482.475 dagli avanzi di gestione verificatisi su stanziamenti pluriennali, mentre il restante avanzo in f. 139.395.580 è essenzialmente costituito da somme rese disponibili nel corso dell'ultima parte della gestione per le quali non è stato possibile concludere le previste iniziative.

## XII LEGISLATURA - DISEGNI DI LEGGE E RELAZIONI - DOCUMENTI

**B) GESTIONE DEI RESIDUI DELL'ESERCIZIO PRECEDENTE (A11.2)**

I residui attivi degli esercizi precedenti, accertati al 31.12.1989 in f. 1.514.174.852, sono stati riscossi per f. 397.815.333 e restano da riscuotere f. 1.026.844.014; la differenza, in f. 89.521.931, è costituita dai seguenti accertamenti di entrata per i quali non sussistono più gli estremi per la riscossione e di cui pertanto si propone la cancellazione.

Essi sono relativi a:

- contributi per l'espletamento delle analisi di revisione e per lo svolgimento delle ricerche del piano Zootecnico settore foraggi, che in fase di liquidazione a saldo sono risultati minori rispetto agli accertamenti di bilancio;
  - una economia verificatasi nell'ambito del programma coordinato della Fisiologia della Produzione;
  - cancellazione tra le partite di giro sia in entrate che in uscita di somme iscritte in bilancio per importi superiori a quelli effettivamente esigibili afferenti i rimborsi da parte dell'ufficio Repressione Frodi di Torino.
- |  |   |                                   |
|--|---|-----------------------------------|
| - 2 03 01 1 Contributo A.R.                                | £ | 3.615.700                         |
| - 2 03 01 7 D.M.10.1.78 - II Piano Zootecnico<br>- foraggi | " | 1.980                             |
| - 2 03 01 I Contr.Programma fisiologia                     | " | 44.043.547                        |
| - 7 22 05 0 Rimborso somme pagate c/terzi                  | " | <u>41.860.704</u> = f. 89.521.931 |

A cui fa riscontro una sopravvenienza di attivo:

- |   |   |                        |
|---|---|------------------------|
| - 3 09 01 0 Recupero e rimborsi diversi | " | <u>6.426</u>           |
|   |   | f. 89.515.505<br>===== |

Dei residui attivi rimasti da riscuotere, f. 959.564.886 afferiscono prevalentemente contributi ministeriali per i lavori di ristrutturazione degli immobili e degli impianti; f. 67.279.128 sono inerenti a erogazioni di altri Enti pubblici e privati relativamente a piani di ricerca straordinari.

## XII LEGISLATURA - DISEGNI DI LEGGE E RELAZIONI - DOCUMENTI

I residui passivi accertati all'inizio dell'esercizio in f. 1.409.968.801 sono stati pagati per f. 741.464.766; restano da soddisfare residui per lire 592.239.018, tenuto conto di minori consistenze rilevate in sede di riaccertamento, ammontanti a f. 76.265.017, per le quali si propone la cancellazione. Esse sono connesse per quanto riguarda la parte corrente a risparmi verificatisi in sede di definitiva liquidazione degli impegni a suo tempo assunti, mentre per quanto riguarda la parte in conto capitale esse afferiscono in prevalenza l'acquisto di strumentazione tecnico scientifica.

In conto corrente:

- 1 04 01 0	Riscald.	f.	1.437.500
- 1 04 02 0	Acqua, luce, gas, ecc.	"	3.626.500
- 1 04 05 0	Materiale di consumo	"	86.730
- 1 04 06 0	Spese post.	"	321.595
- 1 04 08 0	Manut.macchine ufficio	"	257.040
- 1 04 09 0	Acquisto libri	"	404.600
- 1 04 10 0	Manutenzione automezzi	"	9
- 1 04 12 0	Eserc.calc.elettronici	"	140.608
- 1 04 12 I	Eserc.calc.elettr.(Prog.fisiol.)	"	2.084.880
- 1 04 14 0	Prest.prof.traduz.varie	"	139.440
- 1 04 14 I	Prest.prof.(Prog.fisiol.)	"	8.970.000
- 1 04 16 0	Spese commissioni e comitati	"	1.000.000
- 1 04 21 0	Prodotti di laboratorio	"	7.140
- 1 04 21 I	Prodotti lab. (An.Rev.)	"	207.002
- 1 04 21 R	Prodotti lab. (Agrimont)	"	1.077.220
- 1 04 22 0	Acq.piante, concimi, ecc.	"	7.000
- 1 04 23 I	Mat.di ferram. (Prog.fisiol.)	"	15
- 1 04 26 0	Stampa Annali	"	450.000
- 1 04 28 0	Manut.apparecchi scient.	"	600
- 1 08 01 0	Imposte,tasse e tributi vari	"	381.050
- 1 08 02 F	Vers.I.V.A. (Federchimica)	"	1.625.000
- 1 08 02 S/	Vers.I.V.A. (Legge 46)	"	<u>8.424.000</u> = f. 30.647.929



## XII LEGISLATURA - DISEGNI DI LEGGE E RELAZIONI - DOCUMENTI

## In conto capitale

- 2 12 01 R	Acquisto strument.(Agrimont)	£. 3.651.500
- 2 12 06 0	Acquisto libri	" <u>104.884</u> = £. 3.756.384

## PARTITE DI GIRO

- 4 21 05 0	somme pagate c/terzi	" <u>41.860.704</u>
		£. 76.265.017

Tra i residui passivi rimasti da liquidare rivestono particolare rilievo:

- manutenzione ordinaria dell'immobile demaniale per £. 17.586.576;
- oneri locativi della S.O.P. di Torino per £. 40.833.653;
- funzionamento ordinario dell'Ente per £. 37.231.225;
- stampa supplementi annali per £. 54.545.459;
- rifacimento del tetto e degli infissi della Sede Centrale per £. 147.941.089;
- borse di studio per un ammontare complessivo di £. 38.750.000;
- lavori presso centro sperimentale di Tor Mancina per £. 80.360.111;
- strumentazione tecnico scientifica, di cui è in corso la fornitura, per £. 116.873.385;
- completamento Sede S.O.P. Gorizia per £. 30.478.527.

**C) SITUAZIONE PATRIMONIALE (All.3)**

La consistenza patrimoniale al 31.12.1990 è la seguente:

- Attività	£. 10.494.504.433
- Passività	" <u>5.254.027.134</u>
	£. <u>5.240.477.299</u>
	=====

Rispetto al patrimonio netto al 31.12.1989 in £. 5.424.039.978 si è avuto un decremento patrimoniale di £. 183.562.679.

**D) CONTO ECONOMICO (All. 4)**

Nel passare all'esame del conto economico va evidenziato che le sopravvenienze attive in £. 293.884.497 afferiscono:

## XII LEGISLATURA - DISEGNI DI LEGGE E RELAZIONI - DOCUMENTI

- per £. 283.763.290 i contributi concessi dal Ministero vigilante relativi alla realizzazione di un impianto di adduzione acqua (£. 110.741.600) ed alla ultimazione della recinzione presso il Centro Sperimentale di Tor Mancina (£. 173.021.890), iscritti, come da direttive ministeriali, in c/capitale;
- per £. 1.151.670 la quota di realizzo, superiore rispetto al valore residuo, dell'automezzo alienato di proprietà dell'Istituto.

La restante quota di £. 8.969.897 è relativa essenzialmente al maggiore valore inventariale di beni acquistati a prezzo scontato; infine le insussistenze passive per £. 76.265.017 afferiscono a residui passivi eliminati nel corso dell'esercizio.

Tra le svalutazioni e i deprezzamenti sono da evidenziare £. 3.756.384 come eliminazione di "beni in corso di acquisizione".

Infine le variazioni patrimoniali straordinarie sono costituite da lire 938.756 quale minore quota di realizzo rispetto al valore residuo della macchina agricola di proprietà dell'Istituto e da £. 89.521.931 quale eliminazione di residui attivi.

- Totale entrate di parte corrente	£. 1.464.312.884
- Totale uscite di parte corrente	<u>" 1.331.295.900</u>
Saldo attivo di parte corrente	£. 133.016.984

## Variazioni patrimoniali attive:

- Sopravv.patrimon. attive	£. 293.884.947	
- Insussistenze di passivo	<u>" 76.265.017 =</u>	<u>" 370.149.964</u>
		£. 503.166.948

Quota ammortamenti 1990 £. 561.203.366

Eliminazione beni da ricevere per revoca impegno " 3.756.384

Quota fondo indennità anzianità " 31.309.190

Sopravvenienze di passivo " 938.756

Insussistenze di attivo " 89.521.931 = " 686.729.627

DISAVANZO ECONOMICO

£. -183,562.679  
=====

## XII LEGISLATURA - DISEGNI DI LEGGE E RELAZIONI - DOCUMENTI

I relativi dati analitici sono rappresentati nei seguenti elaborati che formano parte integrante della presente relazione:

- rendiconto finanziario	(All. 1)
- prospetto dei residui	(All. 2)
- stato patrimoniale	(All. 3)
- conto economico	(All. 4)
- situazione amministrativa	(All. 5)
- prospetto del personale	(All. 6)

"Relazione del Collegio dei Revisori dei Conti sul conto consuntivo dell'esercizio 1990"

Il conto consuntivo al 31 dicembre 1990 dell'Istituto Sperimentale per la Nutrizione delle Piante risulta redatto in conformità delle disposizioni regolamentari contenute nel D.P.R. 18.12.1979, n.696, relative alla classificazione delle entrate e delle spese e per l'amministrazione e la contabilità degli Enti pubblici di cui alla legge 20.3.1975, n.70.

Il rendiconto finanziario, con esclusione delle entrate e delle uscite per partite di giro, che pareggiano nell'importo complessivo di £. 183.035.988, si compendia nei seguenti dati:

Gestione di competenza:

- entrate accertate di parte corrente		£.1.464.312.884
- " " in conto capitale		" 295.863.290
		£.1.760.176.174
- spese correnti impegnate	£.1.331.295.900	
- spese impegnate in conto capitale	" 517.381.735 =	" 1.848.677.635
Disavanzo finanziario di competenza 1990		£. 88.501.461
		=====

Il conto di amministrazione espone - d'altro canto - i seguenti importi:

## XII LEGISLATURA - DISEGNI DI LEGGE E RELAZIONI - DOCUMENTI

Avanzo di cassa al 1° gennaio 1990		£.	253.423.953
<u>Riscossioni:</u>			
- in conto competenza	£.	1.441.347.571	
- in conto residui	"	<u>397.815.333</u>	= " <u>1.839.162.904</u>
			£. 2.092.586.857
<u>Pagamenti:</u>			
- in conto competenza	£.	1.232.272.612	
- in conto residui	"	<u>741.464.766</u>	= " <u>1.973.737.378</u>
Avanzo di cassa al 31 dicembre 1990		£.	118.849.479
<u>Residui attivi:</u>			
- esercizi precedenti	£.	1.026.844.014	
- esercizio 1990	"	<u>501.864.591</u>	= " <u>1.528.708.605</u>
			£. 1.647.558.084
<u>Residui passivi:</u>			
- esercizi precedenti	£.	592.239.018	
- esercizio 1990	"	<u>799.441.011</u>	= " <u>1.391.680.029</u>
Avanzo di amministrazione al 31 dicembre 1990		£.	<u>255.878.055</u>

Detto avanzo di amministrazione risulta inferiore di £.101.751.949 a quello accertato alla chiusura dell'esercizio precedente (£.357.630.004) e la diminuzione trova riscontro nei seguenti addendi:

- disavanzo finanziario di competenza 1990		£.	88.501.461
- variazioni per riaccertamento dei residui esercizi pregressi:			
• minori residui passivi	£.	89.515.505	
• minori residui attivi	"	<u>76.265.017</u>	= £. <u>13.250.488</u>
			£. <u>101.751.949</u>

## XII LEGISLATURA - DISEGNI DI LEGGE E RELAZIONI - DOCUMENTI

Per la gestione di competenza notasi, preliminarmente, che nel corso dell'esercizio 1990 sono stati deliberati tre elenchi di variazioni al bilancio di previsione a suo tempo approvato per l'esercizio medesimo, con un saldo in aumento - sia delle entrate e sia delle uscite - per l'importo complessivo di f. 595.978.004, per cui le previsioni definitive sono rimaste in equilibrio nella somma di f. 2.201.058.004.

Le variazioni delle entrate hanno interessato per f. 205.230.004 l'avanzo di amministrazione dell'esercizio precedente accertato in sede di approvazione del relativo conto consuntivo, per f. 265.758.000 le entrate correnti, per lire 123.240.000 le entrate per movimento di capitali e per f. 1.750.000 le entrate per partite di giro.

Le variazioni delle uscite hanno - d'altro canto - interessato le spese correnti per un saldo di f. 323.773.004, le spese in conto capitale per lire 270.455.000 e le uscite per partite di giro per f. 1.750.000.

Riguardo alla gestione dei residui notasi che l'eliminazione dei residui attivi pregressi afferisce a contributi, per i quali sono venuti meno i titoli giuridici per il loro mantenimento in bilancio in relazione al ridimensionamento di alcune ricerche, mentre l'insussistenza dei residui passivi risulta connessa ad economie realizzate in sede di liquidazione delle spese ed all'impossibilità di acquisire alcune strumentazioni a suo tempo ordinate.

Per quanto concerne, poi, le entrate e le uscite di competenza rilevasi che gli accertamenti di entrate sono superiori di f. 99.784.162 rispetto alle previsioni definitive, mentre gli impegni di spesa sono inferiori di f. 169.344.381.

L'incremento delle entrate è determinato dal saldo tra le maggiori entrate correnti per f. 125.374.884 - in relazione a maggiori contributi ministeriali - e le minori entrate in conto capitale per f. 376.710 e quelle per partite di giro per f. 25.214.012.

La flessione delle uscite è rappresentata da minori spese correnti sostenute per f. 142.057.104 in relazione a diminuite esigenze della gestione, minori spese in conto capitale per f. 2.073.265 e minori spese per partite di giro per f. 25.214.012, in correlazione alle rispettive entrate della stessa natura.

## XII LEGISLATURA - DISEGNI DI LEGGE E RELAZIONI - DOCUMENTI

Le entrate correnti del 1990 (f.1.464.312.884), riguardo alla loro provenienza, riflettono per f. 1.333.908.000 trasferimenti attivi da parte dello Stato e per f. 130.404.884 altre entrate riguardanti particolarmente prestazioni e servizi eseguiti dall'Istituto per conto di organismi privati.

Le entrate in conto capitale concernono, invece, per f. 5.100.000 la cessione di automezzi e macchine agricole sostituite, per f.7.000.000 prelievi dal Fondo di liquidazione per il trattamento di fine rapporto di lavoro, per lire 283.763.290 i lavori dell'impianto lisimetrico di Tor Mancina.

Le spese correnti del 1990, tenuto conto della loro destinazione, risultano così distinte:

- spese per organi istituzionali	f.	36.688.720	=	2,76%
- oneri per il personale in servizio	"	442.723.045	=	33,25%
- acquisto di beni di consumo e servizi	"	747.028.059	=	56,11%
- spese per prestazioni istituzionali	"	66.000.000	=	4,96%
- oneri finanziari	"	521.462	=	0,04%
- oneri tributari	"	37.084.614	=	2,79%
- oneri diversi	"	<u>1.250.000</u>	=	<u>0,09%</u>
		<u>f. 1.331.295.900</u>	=	<u>100,00%</u>
		=====		=====

Dette spese sono in totale inferiori di f. 27.124.855 a quelle accertate alla chiusura dell'esercizio precedente e il decremento risulta connesso alle seguenti variazioni:

Minori spese per:

- prestazioni istituzionali	f.	14.000.000		
- acquisto di beni di cons.e serv.	"	13.465.503		
- oneri tributari	"	<u>17.943.096</u>	=	<u>" 45.408.599</u>

Maggiori spese per:

- il funzionamento degli organi istituz.	f.	2.763.495		
- oneri per il personale	"	14.885.067		
- oneri finanziari	"	220.182		
- oneri diversi	"	<u>415.000</u>	=	<u>f. 18.283.744</u>
				<u>f. 27.124.855</u>
				=====

## XII LEGISLATURA - DISEGNI DI LEGGE E RELAZIONI - DOCUMENTI

Riguardo alle minori spese notasi che esse concernono essenzialmente la minore corresponsione dei ratei relativi alle borse di studio e i minori versamenti IVA inerenti il mancato rinnovo di alcune convenzioni di ricerca.

Relativamente, invece agli aumenti di spesa notasi che quelli afferenti il personale sono connessi sia a miglioramenti economici legislativamente ammessi, sia a maggiori indennità corrisposte per missioni all'interno in correlazione ad una maggiore attività di ricerca svolta nel corso dell'esercizio.

Le spese in conto capitale, invece, sono diminuite rispetto all'esercizio precedente di complessive f.2.135.579.261 ed il decremento è dato dal saldo fra i maggiori contributi concessi dal Ministero vigilante relativi ad opere rese necessarie per il funzionamento dell'impianto lisimetrico di Tor Mancina in f.217.252.263 e le minori spese, in f.2.352.831.524, dovute sia ad un minore finanziamento per l'acquisto di strumentazione tecnico-scientifica per f.182.353.117 e sia alla cancellazione in bilancio dei fondi depositati presso la Tesoreria Statale prevista dall'attuale normativa che regola il servizio di Tesoreria degli Enti Pubblici (f.2.170.478.407).

Per quanto concerne la gestione di cassa rilevasi che essa risulta conclusa con una consistenza di f.118.849.479, inferiore di f.134.574.474 a quello accertato alla chiusura dell'esercizio precedente.

Il conto patrimoniale al 31 dicembre 1990 espone in sintesi i seguenti importi:

- attività		f. 10.494.504.433
- passività	f. 1.593.660.156	
- fondi ammortamenti e deperimenti	" 3.660.366.978 =	" 5.254.027.134
Patrimonio netto		f. 5.240.477.299 =====

Detto netto patrimoniale risulta inferiore di f.183.562.679 a quello accertato alla chiusura dell'esercizio precedente (f. 5.424.039.978) ed il decremento trova riscontro nel seguente conto economico:

## XII LEGISLATURA - DISEGNI DI LEGGE E RELAZIONI - DOCUMENTI

- totale entrate di parte corrente		f.	1.464.312.884
- totale spese di parte corrente		"	<u>1.331.295.900</u>
Saldo attivo di parte corrente		f.	133.016.984
- sopravvenienze patr.attive		"	<u>293.884.947</u>
		f.	426.901.931
- quote ammortamenti e deperimenti 1990	f.	561.203.366	
eliminazione beni da ricevere			
per revoca contratti acquisto	"	3.756.384	
sopravvenienze passive	"	938.756	
adeguamento fondo indennità di fine rapporto di lavoro	"	31.309.190	
saldo passivo variazioni residui esercizi precedenti	"	13.256.914 =	" <u>610.464.610</u>
			f. <u>183.562.679</u> =====

Le sopravvenienze patrimoniali attive sono costituite da:

- f. 283.763.290 afferenti l'erogazione di contributi ministeriali per la recinzione e realizzazione di un impianto di sollevamento acqua presso il centro sperimentale di Tor Mancina, iscritti a seguito di disposizioni ministeriali tra le entrate in c/capitale;
- f. 1.151.670 quale plus valenza rispetto al valore residuo di un automezzo alienato;
- f. 6.426 quale maggior recupero rispetto alla somma a suo tempo accertata;
- f. 8.963.471 quale maggior valore d'inventario di beni acquistati a prezzo scontato.

Per le quote di ammortamento e deperimento si rileva che esse - come per il passato - sono state determinate come segue:

- attrezzature scientifiche	35%
- macchine agricole	9%
- automezzi, mobili e macchine d'ufficio	16%



## XII LEGISLATURA - DISEGNI DI LEGGE E RELAZIONI - DOCUMENTI

e portate ad incremento dei relativi fondi iscritti nel passivo della situazione patrimoniale.

Va, peraltro, evidenziato che, in relazione alle disposizioni emanate dal Ministero dell'Agricoltura e delle Foreste con Circolare n.32 del 2.8.1982, protocollo n. 123056 per le quote di ammortamento degli automezzi, dei mobili e delle macchine d'ufficio l'Istituto ha adottato un'aliquota media, in considerazione che i beni stessi risultano inventariati in un'unica categoria e che nessun ammortamento è stato ritenuto opportuno per l'immobile acquistato in Gorizia, tenuto conto che non viene ancora utilizzato.

Per quanto attiene, infine alle variazioni intervenute nelle singole consistenze patrimoniali, notasi che esse trovano riscontro nelle entrate accertate ed uscite impegnate in conto capitale della competenza dell'esercizio in esame, salvo per quanto concerne i beni in corso di acquisizione, per i quali - a fronte di beni acquistati e non ricevuti nel 1990 per f. 80.385.200 - risultano ricevute immobilizzazioni tecniche acquistate negli esercizi precedenti per lire 151.482.075 (con assegnazione alle relative categorie inventariate) ed annullate ordinazioni per f. 3.756.384.

Ciò stante, il Collegio, nell'attestare che:

- 1 - nel corso dell'esercizio ha effettuato le revisioni di competenza e che la gestione è stata condotta in maniera conforme alle vigenti disposizioni ed istruzioni;
- 2 - i dati esposti nel conto consuntivo, relativamente alla gestione finanziaria, trovano riscontro nelle scritture contabili;
- 3 - le quote degli ammortamenti e deperimenti risultano calcolate nei limiti previsti, salvo che per i beni immobili. Si invita l'Istituto a voler regolarizzare tale situazione alla fine del corrente esercizio;
- 4 - il Fondo di fine rapporto di lavoro per il personale risulta adeguato alle esigenze dell'Istituto;

esprime - per quanto di competenza - avviso favorevole all'approvazione del consuntivo medesimo, con la raccomandazione di completare la ricognizione dei beni inventariati.

**IL COMMISSARIO ( delibera n. 22 del 21.5.1991 )**

- tenuto conto della propria relazione al bilancio consuntivo 1990;
- tenuto conto del parere favorevole espresso dal Collegio dei Revisori dei Conti;
- visto il D.P.R. 18.12.1979, n.696 relativo al regolamento per la classificazione delle entrate e la contabilità degli Enti Pubblici di cui alla legge 20 marzo 1975, n.70;
- visto gli artt. 37 e 44 del D.P.R. 23.11.1967, n.1318;
- visto l'art.61 del D.P.R. 7.7.1975, n.1038;
- esaminati il rendiconto finanziario, il conto economico e lo stato patrimoniale relativi all'anno 1990;

**DELIBERA**

di approvare il bilancio consuntivo per l'esercizio 1990 dell'Istituto Sperimentale per la Nutrizione delle Piante e ne autorizza l'inoltro alla Corte dei Conti ed al Ministero dell'Agricoltura e Foreste ai sensi della normativa sopra richiamata.

## XII LEGISLATURA - DISEGNI DI LEGGE E RELAZIONI - DOCUMENTI

VERBALE n. 12

Il giorno 14 maggio 1991 si riunisce il Collegio dei Revisori dei Conti per l'esame dello schema del conto consuntivo dell'esercizio 1990 e del primo elenco di variazioni al bilancio di previsione per il 1991.

Per quanto concerne il conto consuntivo 1990, il Collegio, dopo aver accertato la corrispondenza dei dati in esso esposti con le scritture contabili, predispone la seguente:

"Relazione del Collegio dei Revisori dei Conti sul conto consuntivo dell'esercizio 1990"

Il conto consuntivo al 31 dicembre 1990 dell'Istituto Sperimentale per la Nutrizione delle Piante risulta redatto in conformità delle disposizioni regolamentari contenute nel D.P.R.18.12.1979, n.696, relative alla classificazione delle entrate e delle spese e per l'amministrazione e la contabilità degli Enti pubblici di cui alla legge 20.3.1975, n.70.

Il rendiconto finanziario, con esclusione delle entrate e delle uscite per partite di giro, che pareggiano nell'importo complessivo di £. 183.035.968, si compendia nei seguenti dati:

Gestione di competenza:

- entrate accertate di parte corrente		£.1.464.312.884
- " " in conto capitale		" 295.863.290
		£.1.760.176.174
- spese correnti impegnate	£.1.331.295.900	
- spese impegnate in conto capitale	" 517.381.735 =	" 1.848.677.635
Disavanzo finanziario di competenza 1990		£. 88.501.461
		=====

Il conto di amministrazione espone - d'altro canto - i seguenti importi:

## XII LEGISLATURA - DISEGNI DI LEGGE E RELAZIONI - DOCUMENTI

Avanzo di cassa al 1° gennaio 1990		£.	253.423.953
<u>Riscossioni:</u>			
- in conto competenza	£.	1.441.347.571	
- in conto residui	"	<u>397.815.333</u>	= " <u>1.839.162.904</u>
			£. 2.092.586.857
<u>Pagamenti:</u>			
- in conto competenza	£.	1.232.272.612	
- in conto residui	"	<u>741.464.766</u>	= " <u>1.973.737.378</u>
Avanzo di cassa al 31 dicembre 1990		£.	118.849.479
<u>Residui attivi:</u>			
- esercizi precedenti	£.	1.026.844.014	
- esercizio 1990	"	<u>501.864.591</u>	= " <u>1.528.708.605</u>
			£. 1.647.558.084
<u>Residui passivi:</u>			
- esercizi precedenti	£.	592.239.018	
- esercizio 1990	"	<u>799.441.011</u>	= " <u>1.391.680.029</u>
Avanzo di amministrazione al 31 dicembre 1990		£.	<u>255.878.055</u>
Detto avanzo di amministrazione risulta inferiore di £.101.751.949 a quello accertato alla chiusura dell'esercizio precedente (£.357.630.004) e la diminuzione trova riscontro nei seguenti addendi:			
- disavanzo finanziario di competenza 1990		£.	88.501.461
- variazioni per riaccertamento dei residui esercizi pregressi:			
• minori residui passivi	£.	89.515.505	
• minori residui attivi	"	<u>76.265.017</u>	= £. <u>13.250.488</u>
			£. <u>101.751.949</u>

## XII LEGISLATURA - DISEGNI DI LEGGE E RELAZIONI - DOCUMENTI

Per la gestione di competenza notasi, preliminarmente, che nel corso dell'esercizio 1990 sono stati deliberati tre elenchi di variazioni al bilancio di previsione a suo tempo approvato per l'esercizio medesimo, con un saldo in aumento - sia delle entrate e sia delle uscite - per l'importo complessivo di £.595.978.004, per cui le previsioni definitive sono rimaste in equilibrio nel la somma di £. 2.201.058.004.

Le variazioni delle entrate hanno interessato per £.205.230.004 l'avanzo di amministrazione dell'esercizio precedente accertato in sede di approvazione del relativo conto consuntivo, per £.265.758.000 le entrate correnti, per lire 123.240.000 le entrate per movimento di capitali e per £. 1.750.000 le entrate per partite di giro.

Le variazioni delle uscite hanno - d'altro canto - interessato le spese correnti per un saldo di £. 323.773.004, le spese in conto capitale per lire 270.455.000 e le uscite per partite di giro per £. 1.750.000.

Riguardo alla gestione dei residui notasi che l'eliminazione dei residui attivi pregressi afferisce a contributi, per i quali sono venuti meno i titoli giuridici per il loro mantenimento in bilancio in relazione al ridimensionamento di alcune ricerche, mentre l'insussistenza dei residui passivi risulta connessa ad economie realizzate in sede di liquidazione delle spese ed all'impossibilità di acquisire alcune strumentazioni a suo tempo ordinate.

Per quanto concerne, poi, le entrate e le uscite di competenza rilevasi che gli accertamenti di entrate sono superiori di £. 99.784.162 rispetto alle previsioni definitive, mentre gli impegni di spesa sono inferiori di £. 169.344.381.

L'incremento delle entrate è determinato dal saldo tra le maggiori entrate correnti per £. 125.374.884 in relazione a maggiori contributi ministeriali - e le minori entrate in conto capitale per £. 376.710 e quelle per partite di giro per £.25.214.012.

La flessione delle uscite è rappresentata da minori spese correnti sostenute per £.142.057.104 in relazione a diminuite esigenze della gestione, minori spese in conto capitale per £.2.073.265 e minori spese per partite di giro per £.25.214.012 in correlazione alle rispettive entrate della stessa natura.

## XII LEGISLATURA - DISEGNI DI LEGGE E RELAZIONI - DOCUMENTI

Le entrate correnti del 1990 (£.1.464.312.884), riguardo alla loro provenienza, riflettono per £. 1.333.908.000 trasferimenti attivi da parte dello Stato e per £. 130.404.884 altre entrate riguardanti particolarmente prestazioni e servizi eseguiti dall'Istituto per conto di organismi privati.

Le entrate in conto capitale concernono, invece, per £. 5.100.000 la cessione di automezzi e macchine agricole sostituite, per £.7.000.000 prelievi dal Fondo di liquidazione per il trattamento di fine rapporto di lavoro, per lire 293.763.290 i lavori dell'impianto lisimetrico di Tor Marcina.

Le spese correnti del 1990, tenuto conto della loro destinazione, risultano così distinte:

- spese per organi istituzionali	£.	36.688.720	=	2,76%
- oneri per il personale in servizio	"	442.723.045	=	33,25%
- acquisto di beni di consumo e servizi	"	747.028.059	=	56,11%
- spese per prestazioni istituzionali	"	66.000.000	=	4,96%
- oneri finanziari	"	521.462	=	0,04%
- oneri tributari	"	37.084.614	=	2,79%
- oneri diversi	"	<u>1.250.000</u>	=	<u>0,09%</u>
	£.	<u>1.331.295.900</u>	=	<u>100,00%</u>
		=====		=====

Dette spese sono in totale inferiori di £. 27.124.855 a quelle accertate alla chiusura dell'esercizio precedente e il decremento risulta connesso alle seguenti variazioni:

Minori spese per:

- prestazioni istituzionali	£.	14.000.000	
- acquisto di beni di consumo e serv.	"	13.465.503	
- oneri tributari	"	<u>17.943.096</u>	= " <u>45.408.599</u>

Maggiori spese per:

- il funzionamento degli organi istituz.	£.	2.763.495	
- oneri per il personale	"	14.885.067	
- oneri finanziari	"	220.182	
- oneri diversi	"	<u>415.000</u>	= £. <u>18.283.744</u>
			£. <u>27.124.855</u>
			=====

## XII LEGISLATURA - DISEGNI DI LEGGE E RELAZIONI - DOCUMENTI

Riguardo alle minori spese notasi che esse concernono essenzialmente la minore corresponsione dei ratei relativi alle borse di studio e i minori versamenti IVA inerenti il mancato rinnovo di alcune convenzioni di ricerca.

Relativamente, invece agli aumenti di spesa notasi che quelli afferenti il personale sono connessi sia a miglioramenti economici legislativamente ammessi, sia a maggiori indennità corrisposte per missioni all'interno in correlazione ad una maggiore attività di ricerca svolta nel corso dell'esercizio.

Le spese in conto capitale, invece, sono diminuite rispetto all'esercizio precedente di complessive £.2.135.579.261 ed il decremento è dato dal saldo fra i maggiori contributi concessi dal Ministero vigilante relativi ad opere rese necessarie per il funzionamento dell'impianto lisimetrico di Tor Marcina in £.217.252.263 e le minori spese, in £.2.352.831.524, dovute sia ad un minore finanziamento per l'acquisto di strumentazione tecnico-scientifica per £.152.353.117 e sia alla cancellazione in bilancio dei fondi depositati presso la Tesoreria Statale prevista dall'attuale normativa che regola il servizio di Tesoreria degli Enti Pubblici (£.2.170.478.407).

Per quanto concerne la gestione di cassa rilevasi che essa risulta conclusa con una consistenza di £.118.849.479, inferiore di £.134.574.474 a quello accertato alla chiusura dell'esercizio precedente.

Il conto patrimoniale al 31 dicembre 1990 espone in sintesi i seguenti importi:

- attività		£. 10.494.504.433
- passività	£. 1.593.660.156	
- fondi ammortamenti e deperimenti	" 3.660.366.978 =	" 5.254.027.134
Patrimonio netto		£. 5.240.477.299 =====

Detto netto patrimoniale risulta inferiore di £.183.562.679 a quello accertato alla chiusura dell'esercizio precedente (£. 5.424.039.978) ed il decremento trova riscontro nel seguente conto economico:

## XII LEGISLATURA - DISEGNI DI LEGGE E RELAZIONI - DOCUMENTI

- totale entrate di parte corrente		£. 1.464.312.884
- totale spese di parte corrente		" <u>1.331.295.900</u>
Saldo attivo di parte corrente		£. 133.016.984
- sopravvenienze patr.attive		" <u>293.884.947</u>
		£. 426.901.931
- quote ammortamenti e deperimenti 1990	£. 561.203.366	
eliminazione beni da ricevere		
per revoca contratti acquisto	" 3.756.384	
sopravvenienze passive	" 938.756	
adeguamento fondo indennità di fine rapporto di lavoro	" 31.309.190	
saldo passivo variazioni residui esercizi precedenti	" 13.256.914 =	" <u>610.464.610</u>
		£. <u>183.562.679</u> =====

Le sopravvenienze patrimoniali attive sono costituite da:

- £. 283.763.290 afferenti l'erogazione di contributi ministeriali per la realizzazione e realizzazione di un impianto di sollevamento acqua presso il centro sperimentale di Tor Mancina, iscritti a seguito di disposizioni ministeriali tra le entrate in c/capitale;
- £. 1.151.670 quale plus valenza rispetto al valore residuo di un automezzo alienato;
- £. 6.426 quale maggior recupero rispetto alla somma a suo tempo accertata;
- £. 8.963.471 quale maggior valore d'inventario di beni acquistati a prezzo scontato.

Per le quote di ammortamento e deperimento si rileva che esse - come per il passato - sono state determinate come segue:

- attrezzature scientifiche	35%
- macchine agricole	9%
- automezzi, mobili e macchine d'ufficio	16%



## XII LEGISLATURA - DISEGNI DI LEGGE E RELAZIONI - DOCUMENTI

e portate ad incremento dei relativi fondi iscritti nel passivo della situazione patrimoniale.

Va, peraltro, evidenziato che, in relazione alle disposizioni emanate dal Ministero dell'Agricoltura e delle Foreste con Circolare n.32 del 2.8.1982, protocollo n. 123056 per le quote di ammortamento degli automezzi, dei mobili e delle macchine d'ufficio l'Istituto ha adottato un'aliquota media, in considerazione che i beni stessi risultano inventariati in un'unica categoria e che nessun ammortamento è stato ritenuto opportuno per l'immobile acquistato in Gorizia, tenuto conto che non viene ancora utilizzato.

Per quanto attiene, infine alle variazioni intervenute nelle singole consistenze patrimoniali, notasi che esse trovano riscontro nelle entrate accertate ed uscite impegnate in conto capitale della competenza dell'esercizio in esame, salvo per quanto concerne i beni in corso di acquisizione, per i quali - a fronte di beni acquistati e non ricevuti nel 1990 per £. 80.365.200 - risultano ricevute immobilizzazioni tecniche acquistate negli esercizi precedenti per lire 151.482.075 (con assegnazione alle relative categorie inventariate) ed annullate ordinazioni per £. 3.756.384.

Ciò stante, il Collegio, nell'attestare che:

- 1 - nel corso dell'esercizio ha effettuato le revisioni di competenza e che la gestione è stata condotta in maniera conforme alle vigenti disposizioni ed istruzioni;
- 2 - i dati esposti nel conto consuntivo, relativamente alla gestione finanziaria, trovano riscontro nelle scritture contabili;
- 3 - le quote degli ammortamenti e deperimenti risultano calcolate nei limiti previsti, salvo che per i beni immobili. Si invita l'Istituto a voler regolarizzare tale situazione alla fine del corrente esercizio;
- 4 - il Fondo di fine rapporto di lavoro per il personale risulta adeguato alle esigenze dell'Istituto;

esprime - per quanto di competenza - avviso favorevole all'approvazione del consuntivo medesimo, con la raccomandazione di completare la ricognizione dei beni inventariati.

IL PRESIDENTE DEL COLLEGIO DEL

XII LEGISLATURA - DISEGNI DI LEGGE E RELAZIONI - DOCUMENTI

A norma del D.P.R. 18.12.1979, n.696 occorre infine provvedere alle variazioni di cassa connesse sia con le variazioni al bilancio di competenza, che con l'assestamento dei residui attivi e passivi.

Il Commissario invita poi a parlare il Dott. Francescantonio D'Agostini che presenta la seguente:

"Relazione del Collegio dei Revisori dei Conti sul primo elenco di variazioni al bilancio di previsione esercizio 1991

Il primo elenco di variazioni al bilancio di previsione 1991, si sintetizza nei seguenti importi:

BILANCIO DI COMPETENZA:

VARIAZIONI POSITIVE:

- Maggiore avanzo di amministrazione esercizio precedente	£ 221.778.055
- maggiori entrate di c/corrente	" 53.850.000
	£ 275.628.055
	=====

VARIAZIONI NEGATIVE:

- Maggiori spese correnti	£ 201.290.526
- maggiori spese in c/capitale	" 74.337.529
	£ 275.628.055
	=====

Le variazioni positive risultano connesse:

- 1- all'accertamento del maggiore avanzo di amministrazione risultante dal conto consuntivo chiuso al 31.12.1990 rispetto all'importo a suo tempo previsto;
- 2- alla maggiore assegnazione ministeriale di £ 53.850.000 per il funzionamento e l'attività ordinari di ricerca, rispetto all'ammontare a suo tempo previsto, giusta nota del Ministero vigilante n.40800 dell'11.3.1991.

Per quanto riguarda, poi, le variazioni negative notosi che esse concernono per £ 199.290.526 maggiori spese di parte corrente interessante gli oneri per il personale (£ 44.452.764), la manutenzione ordinaria degli immobili

## XII LEGISLATURA - DISEGNI DI LEGGE E RELAZIONI - DOCUMENTI

e l'acquisto di beni di consumo e servizi (f 150.837.702), il versamento degli interessi passivi per le anticipazioni di cassa deliberate dal Commissario dell'Ente ed approvate dal Ministero Vigilante (f 2.000.000) e tra le poste correttive e compensative, la sistemazione di alcune partite contabili (f 2.000.000).

Le maggiori spese in c/capitale (f 74.337.529) riguardano per lire 50.000.000 l'acquisto di strumentazione tecnico scientifica autorizzata dal Ministero Agricoltura e Foreste nell'ambito del Programma di attività di ricerca 1991 e per f 24.337.529 la fornitura di apparecchiature tecnico scientifiche, utilizzando l'economia verificatasi sul contributo del Programma di Fisiologia della Produzione, a suo tempo concesso per l'intero importo, e di cui si è richiesta al Ministero Vigilante la variante a sanatoria.

Premesso quanto sopra il Collegio, tenuto conto che:

- il maggiore avanzo di amministrazione dell'esercizio pregresso e gli annessi residui attivi e passivi sono afferenti a riaccertamenti effettuati in sede di predisposizione del relativo conto consuntivo;
- le maggiori entrate previste trovano riscontro in un sicuro affidamento e le maggiori uscite sono determinate da effettive esigenze della gestione;
- l'equilibrio del bilancio 1991 non risulta alterato;
- le conseguenti variazioni alle previsioni di cassa risultano debitamente correlate ai presunti tempi di riscossione e pagamento,

esprime, per quanto di competenza, avviso favorevole alla approvazione delle variazioni medesime".



*Att. 3*

ISTITUTO SPERIMENTALE  
PER LA NUTRIZIONE DELLE PIANTE  
Via della Navicella, 2  
00184 ROMA

*Situazione patrimoniale  
anno 1990*

## XII LEGISLATURA - DISEGNI DI LEGGE E RELAZIONI - DOCUMENTI

ATTIVITA'	CONSISTENZE		DIFFERENZE	
	ALL'1.1.1990	AL 31.12.1990	+	-
<u>DISPONIBILITA' LIQUIDE</u>				
Banca	253.423.953	118.849.479	---	134.574.474
	<u>253.423.953</u>	<u>118.849.479</u>	<u>---</u>	<u>134.574.474</u>
<u>RESIDUI ATTIVI</u>				
Crediti verso lo Stato	1.008.905.596	1.155.040.649	146.135.053	---
Crediti diversi	505.269.256	373.667.956	---	131.601.300
	<u>1.514.174.852</u>	<u>1.528.708.605</u>	<u>146.135.053</u>	<u>131.601.300</u>
<u>CREDITI BANCARI E FINANZIARI</u>				
Versamenti su Polizza Aesi curativa per T.F.R.	154.367.851	174.911.804	20.543.953	---
Depositi cauzionali	178.325	178.325	---	---
	<u>154.546.176</u>	<u>175.090.129</u>	<u>20.543.953</u>	<u>---</u>
<u>IMMOBILI</u>				
Terreni	361.878.849	361.878.849	---	---
Costruzioni in corso	2.332.121.869	2.636.228.409	304.106.540	---
	<u>2.694.000.718</u>	<u>2.998.107.258</u>	<u>304.106.540</u>	<u>---</u>
<u>IMMOBILIZZAZIONI TECNICHE</u>				
Impianti attrezzature e macchinari	4.349.431.973	4.550.702.073	201.270.100	---
Automezzi, mobili e mac- chine ufficio	417.948.141	412.593.671	15.811.530	21.206.000
Macchine agricole	200.331.905	193.926.011	3.277.105	9.682.999
Libri	388.527.416	423.341.751	34.814.335	---
	<u>5.356.239.435</u>	<u>5.580.523.506</u>	<u>255.173.070</u>	<u>30.889.999</u>
<u>BENI IN CORSO DI ACQUISIZIONE</u>	<u>157.916.244</u>	<u>93.225.456</u>	<u>90.547.671</u>	<u>155.238.419</u>
<u>DEFICIT PATRIMONIALE</u>				
	---	---	---	---
<u>TOTALE ATTIVITA'</u>	<u>10.130.301.378</u>	<u>10.494.504.433</u>	<u>816.506.287</u>	<u>452.303.232</u>

## XII LEGISLATURA - DISEGNI DI LEGGE E RELAZIONI - DOCUMENTI

<u>PASSIVITA'</u>	<u>CONSISTENZE</u>		<u>DIFFERENZE</u>	
	ALL'1.1.1990	AL 31.12.1990	+	-
<u>RESIDUI PASSIVI</u>				
Debiti verso fornitori	1.235.333.014	1.229.825.633	---	5.507.381
Debiti diversi	174.635.787	161.854.396	---	12.781.391
	<u>1.409.968.801</u>	<u>1.391.680.029</u>	---	<u>18.288.772</u>
<u>FONDI DI ACCANTONAMENTO</u>				
Fondo per Trattamento fine rapporto di lavoro	170.770.937	202.080.127	31.309.190	---
	<u>170.770.937</u>	<u>202.080.127</u>	<u>31.309.190</u>	---
<u>POSTE RETTIFICATIVE DELL'ATTIVO</u>				
Fondo ammortamento im. attrezzature e macch.	2.899.230.677	3.406.801.130	507.570.453	---
Fondo ammortamento auto mezzi, mobili e macchine ufficio	149.204.426	171.709.942	42.863.276	20.357.760
Fondo ammortamento macchine agricole	77.086.559	81.755.906	10.769.637	6.100.340
	<u>3.125.521.662</u>	<u>3.660.266.978</u>	<u>561.203.366</u>	<u>26.458.050</u>
<u>TOTALE PASSIVITA'</u>	4.706.261.400	5.254.027.134	592.512.556	44.746.822
<u>PATRIMONIO NETTO</u>	5.424.039.978	5.240.477.299	---	183.562.679
<u>TOTALE O PAREGGIO</u>	10.130.301.378	10.494.504.433		





ISTITUTO SPERIMENTALE PER LA NUTRIZIONE DELLE PIANTE

R O M A

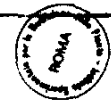
PROSPETTO DEI RESIDUI ATTIVI E PASSIVI AL 31.12.1990



XII LEGISLATURA - DISEGNI DI LEGGE E RELAZIONI - DOCUMENTI

RESOGENI ATTIVI

CODICE ARTICOLO	Numero Anno	DESCRIZIONE	SOMME ACERTE		VARIAZIONI		SOMME PAGATE NEL 1990	SOMME DA PAGARE AL 31.12.1990
			A. 31.12.1989	A. 31.12.1989	IN +	IN -		
2 03 01 1	12/87	M.A.F. - Analisi di Revisione	21.000.000	21.000.000			21.000.000	
	10/89	"	50.000.000	50.000.000			46.624.800	
	18/89	"	14.000.000	14.000.000			13.400.000	
	18/89	"	11.800.000	11.800.000				11.800.000
		<b>totale articolo 03011</b>	<b>135.800.000</b>	<b>135.800.000</b>		<b>3.615.700</b>	<b>100.435.800</b>	<b>31.364.200</b>
2 03 01 6	17/86	M.A.F. - II piano Zootecnico - Settore cereali	1.200.000	1.200.000			720.000	
		<b>totale articolo 03016</b>	<b>7.228.310</b>	<b>7.228.310</b>			<b>7.228.310</b>	
2 03 01 7	13/78	M.A.F. - II piano Zootecnico - Settore foraggi	8.500.000	8.500.000			8.500.000	
		<b>totale articolo 03017</b>	<b>8.500.000</b>	<b>8.500.000</b>			<b>8.500.000</b>	
2 03 01 8	1/86	M.A.F. - D.M. n. 3.1978/15.10.86 - Ripristino Sede Centrale	15.558.956	15.558.956			15.558.956	
		<b>totale articolo 03018</b>	<b>15.558.956</b>	<b>15.558.956</b>			<b>15.558.956</b>	
2 03 01 E	21/85	Conv. Barbiatola da zucchero	11.000.000	11.000.000				11.000.000
		<b>totale articolo 0301E</b>	<b>17.000.000</b>	<b>17.000.000</b>				<b>17.000.000</b>
2 03 01 I	34/87	M.A.F. - Programma Fisiologia	398.236.650	398.236.650				354.195.103
		<b>totale articolo 0301I</b>	<b>398.236.650</b>	<b>398.236.650</b>		<b>44.043.547</b>		<b>354.195.103</b>
2 03 01 V	27/88	M.A.F. - Contributo manutenzione casignoli	148.810.310	148.810.310				148.810.310
		<b>totale articolo 0301V</b>	<b>148.810.310</b>	<b>148.810.310</b>				<b>148.810.310</b>
2 04 01 1	16/83	Conversione Regione Lazio	18.000.000	18.000.000				18.000.000
		<b>totale articolo 04011</b>	<b>18.000.000</b>	<b>18.000.000</b>				<b>18.000.000</b>
2 04 01 V	07/86	Contributo CEL Videotel	11.525.128	11.525.128				11.525.128
		<b>totale articolo 0401V</b>	<b>13.525.128</b>	<b>13.525.128</b>				<b>13.525.128</b>
3 07 01 4	33/89	Convenzione Assicurazione Italiana Allevatori (esido)	32.000.000	32.000.000				25.996.000
		<b>totale articolo 07004</b>	<b>32.000.000</b>	<b>32.000.000</b>			<b>25.996.000</b>	<b>6.004.000</b>
3 07 02 F	30/89	Convenzione Federchiosce Assococim	47.600.000	47.600.000				47.600.000
		<b>totale articolo 0702F</b>	<b>47.600.000</b>	<b>47.600.000</b>			<b>47.600.000</b>	<b>47.600.000</b>
3 07 02 R	24/88	Convenzione Società Agrifont	29.350.000	29.350.000				29.350.000
	26/85	"	65.450.000	65.450.000				35.770.000
		<b>totale articolo 0702R</b>	<b>95.200.000</b>	<b>95.200.000</b>			<b>65.450.000</b>	<b>29.750.000</b>
3 07 02 S	11/81	Agrifont legge 46	71.000.000	71.000.000				71.000.000
		<b>totale articolo 0702S</b>	<b>71.000.000</b>	<b>71.000.000</b>			<b>71.000.000</b>	<b>71.000.000</b>



XII LEGISLATURA - DISEGNI DI LEGGE E RELAZIONI - DOCUMENTI

1977-1978

C. D. N. O.	C. D. N. O.	C. D. N. O.	C. D. N. O.	C. D. N. O.	C. D. N. O.	SOMME RECELTARE		SOMME PAGATE		SOMME DA PAGARE AL 31.12.1980
						N. 31.12.1980	IN +	IN -	NEL 1980	
3 07 01 0	25/86	Compravendite Vendita Mineraria				11.900.000		11.900.000		
						11.900.000		11.900.000		
3 07 01 0	21/81	Munizio Adesivi - Contratto vendita erbe				3.240.000				3.240.000
						12.600.000				12.600.000
						15.840.000				15.840.000
3 07 01 0	29/89	AGEA - recuperi e rimborsi diversi				1.000.000	6.426		1.006.426	
						1.000.000	6.426		1.006.426	
3 26 01 0	2/89	Affitto di immobili				420.000			420.000	
						420.000			420.000	
4 12 01 0	28/88	Recostruzione S.A.S. - Aliezzazione macchine ufficio				500.000			500.000	
						500.000			500.000	
5 15 01 0	30/85	D.M. 29.10.84 - Ristrutturazione Sede Garizia				10.413.515				10.413.515
						106.000.000				106.000.000
						118.413.515				118.413.515
5 15 01 0	27/84	M.A.F. - Attrezzature Montetondo - D.M. 4.8.84				93.786.427				93.786.427
						55.735.985				55.735.985
						148.122.005				148.122.005
5 15 01 0	30/86	Ristrutturazione linee elettrica				8.443.885				8.443.885
						8.443.885				8.443.885
5 15 01 0	36/86	Ricupero impianti elettrico				2.704.285				2.704.285
						2.704.285				2.704.285
7 22 01 0	4/87	Diversi				259.161				259.161
						107.858				107.858
						387.019				387.019
7 22 01 0	3/86	Attenuato prev. l. e ass. l.				2.411.833				2.411.833
						17.127.270				17.127.270
						31.478.389				31.478.389
						51.023.482				51.023.482



XII LEGISLATURA - DISEGNI DI LEGGE E RELAZIONI - DOCUMENTI

ATTIVITÀ

CATEGORIA ARTICOLI	DESCRIZIONE	SOMME ACCENTARE AL 31.12.1980		VARIAZIONI		SOMME PAGATE NEL 1980	SOMME DA PAGARE AL 31.12.1980
		IN +	IN -	IN +	IN -		
7 22 05 0	S.E.R. di Torino - Impegno senza pagate c/veri	845.299		1.454.255			845.299
34/81	"	2.081.755		2.131.731			1.437.500
36/83	"	4.046.396		6.829.924			1.916.865
35/84	"	6.966.349		10.114.827			138.425
10/85	"	12.031.468		9.912.845			1.916.861
10/86	"	9.912.845		11.655.895			1.807.010
6/87	"	11.655.895		9.848.885			726.693
8/88	"	2.294.930		1.568.237		3.712.460	794.940
54/89	"	4.507.400					73.440
8/89	Sig.ra Barrella Titi - Rifornimento su stipendio	73.440					1.029.180
55/89	Sig. Alessio Roselli	1.029.180					1.029.180
57/89	Banca Nazionale del Lavoro	26.101.221					10.685.813
	<b>totale articolo 22050</b>	<b>62.380.199</b>		<b>41.880.704</b>		<b>26.813.681</b>	<b>10.685.813</b>
7 22 06 0	S.S.R.F. - Compensativo pag. in c/scopesi	218.425					218.425
26	Ufficio I.V.A. - Roma	381.050					
36	Diversi Revisori dei Conti	2.882.500				381.050	
50	Banca Nazionale del Lavoro	952.000				2.882.500	
51	"	4.192.231				952.000	
52	"	2.223.116				4.192.231	
53	"	5.000				2.223.116	
	<b>totale articolo 22060</b>	<b>10.854.322</b>				<b>10.836.867</b>	<b>218.425</b>
7 22 07 0	Recupero anticipazione fondo economato S.O.P. Gorizia Sede Roma	250.000				250.000	
11/86	"	6.000.000				6.000.000	
6/89	"	6.250.000				6.250.000	
7 22 08 0	Recupero Anticipazioni S.O.P. di Torino	2.321.296					2.171.796
40/87	"	3.000.000					3.000.000
30/88	"	278.900				278.900	
31/88	"	4.714.874					4.714.874
09/89	"	4.714.027				4.714.027	
40/89	"	10.000.000					10.000.000
41/89	"	5.000.000					4.320.908
42/89	"	40.029.097				5.679.092	5.700.000
43/89	"	5.000.000				10.872.019	29.387.078
	<b>totale articolo 22080</b>	<b>50.029.097</b>				<b>10.872.019</b>	<b>29.387.078</b>
7 22 08 1	S.O.P. di Torino (Analisi Meranolo)	5.000.000					5.000.000
14/86	"	2.000.000					2.000.000
22/86	"	7.000.000					7.000.000
7 22 09 0	Perenzia, Fernando e Favola Giuseppe Dott. G. Meccella	200.000				200.000	
55/82	"	200.000				200.000	
57/82	"	400.000				400.000	
	<b>TOTALE IMBITTUI ATTIVI ANNI PRECEDENTI</b>	<b>1.634.174.882</b>		<b>6.426</b>	<b>85.544.531</b>	<b>387.813.333</b>	<b>4.036.844.064</b>



XII LEGISLATURA - DISEGNI DI LEGGE E RELAZIONI - DOCUMENTI

1981-1982

CODICE ARTICOLI	DESCRIZIONE	SOMME ACCERTATE AL 31.12.1980	VARIAZIONI IN + IN -	SOMME ESPOSIZIONE NEL 1980	SOMME DA RISCOVERE AL 31.12.1980
2 03 01 I	M.A.F. Contributo Annulli di Revisione				65.075.990
	totale articolo 02011				65.075.000
2 03 01 B	D.M.200/7241/80 del 13.07.80 - Borse di studio				7.500.000
40	D.M.201/7241/80 del 13.07.80 - "				9.000.000
	totale articolo 0301B				16.500.000
3 07 00 S	Convenzione Agrimont - Legge 40				48.000.000
	totale articolo 0702S				48.000.000
4 01 00 W	Concessione Veneta Mineraria (saldo)				5.950.000
	totale articolo 0702W				5.950.000
3 07 04 0	Sig. Sincera, Fernando - acquisto erba pascolo Tor Mancina				8.000.000
	totale articolo 07040				8.000.000
3 07 04 A	Aziende Agricola De Lellis Maria Alessandrina				51.000.000
	totale articolo 0704A				51.000.000
3 08 01 0	Affitto di immobili				280.000
3 08 01 0	Monte dei Paschi				280.000
	totale articolo 08010				280.000
5 15 01 N	D.M.61/7241/80 Contributo adduzione acque Tor Mancina				240.000
	totale articolo 1501N				240.000
7 15 01 P	D.M.154/7242/89				55.370.700
	totale articolo 1501P				55.370.700
7 22 00 0	I.S.M.P. Pistenute prev.li e assist.li				173.021.890
	totale articolo 22020				173.021.890
7 22 05 0	S.R.E. - Torino				41.778.180
	totale articolo 22050				41.778.180
7 22 06 0	Monte dei Paschi				6.067.615
42	Ministero delle Finanze				6.067.615
43	Monte dei Paschi				892.564
44	Diversi dipendenti Istituto				286.073
45	Div. Componenti Consiglio di Amministrazione				1.785.128
	totale articolo 22060				1.641.700
7 22 07 0	Recupero anticip. fondo economato Rom.				780.370
	totale articolo 22070				8.285.866
					6.000.000
					6.000.000



XII LEGISLATURA - DISEGNI DI LEGGE E RELAZIONI - DOCUMENTI

7 22 08 0

	DESCRIZIONE	SOMME ACCERTATE AL 31.12.1980	VARIAZIONI IN + IN -	SOMME RIBORSO NEL 1980	SOMME DA RIBORSO AL 31.12.1980
20	S.O.P. di Torino				6.000.000
26	" " Gorizia				5.000.000
30	" " Torino				1.000.000
31	" " Gorizia				2.000.000
32	" " Torino				5.164.351
	Totale articolo 25000				19.164.351
	TOTALE RESIDUI ATTIVI 1980				501.664.591
	TOTALE RESIDUI ATTIVI ANNI PRECEDENTI				1.026.844.044
	TOTALE RESIDUI ATTIVI DEL 31.12.1980				1.528.508.635



XII LEGISLATURA - DISEGNI DI LEGGE E RELAZIONI - DOCUMENTI

COOICE ARTICOLI	DESCRIZIONE	SOMME ANTICIPATE AL 31.12.1960	VARIAZIONI	SOMME PAGATE AL 31.12.1960	SOMME DA PAGARE AL 31.12.1960
1 01 04 0	Prof. Alessandro Merlone	5.000.000		5.000.000	
1 01 04 0	Rimborso spese viaggi missioni organi istituzionali	939.100		939.100	939.100
1 01 04 0	Prof. Augusto Marchesini	1.920.155		1.920.155	
1 01 04 0	"	748.655		748.655	
1 01 04 0	Elmi, Maturilli, Lauciari	275.190		275.190	
1 01 04 0	Maturilli	332.375		332.375	
1 01 04 0	Prof. Augusto Marchesini	151.740		151.740	
1 01 04 0	"	524.875		524.875	
1 01 04 0	Dott. Luigi Merizzo	1.812.475		1.812.475	
1 01 04 0	"	53.145		53.145	
1 01 04 0	Elmi Ottavio	3.079.800		3.079.800	
1 01 04 0	Eurostars	37.715		37.715	
1 01 04 0	Elmi ed altri	624.500		624.500	
1 01 04 0	Moretti, Altesio	882.215		882.215	
1 01 04 0	Benedetti-Dell'Abate	218.350		218.350	
1 01 04 0	Prof. Augusto Marchesini	398.745		398.745	
1 01 04 0	I.S.N.P.	817.105		817.105	
1 01 04 0	Benedetti-Dell'Abate	2.651.437		2.651.437	
1 01 04 0	Prof. Augusto Marchesini	2.500.000		2.500.000	
1 01 04 0	I.S.N.P.	5.151.437		5.151.437	
1 01 04 0	I.S.N.P.	1.300.000		1.300.000	7.300.000
1 01 04 0	I.S.N.P.	7.300.000		7.300.000	7.300.000





XII LEGISLATURA - DISEGNI DI LEGGE E RELAZIONI - DOCUMENTI

ANNO ARTICOLO	DESCRIZIONE	VERBA ACCERTATE R. 31.12.1984	VARIAZIONI in +	in -	SUMME TRATTE NEL 1984	SUMME DA PAGARE al 31.12.1984
1 04 01 0	Prof. A. Marchionni (Città pesava e oneri locativi anno 1981)	479.170		479.170		
043/82	"	479.165		479.165		
043/83	"	479.165		479.165		
179/84	"	6.315.653				6.315.653
796/85	"	6.613.000				6.613.000
856/86	"	6.615.000				6.615.000
762/87	"	6.650.000				6.650.000
992/88	"	7.290.000				7.290.000
089/89	"	7.370.000				7.370.000
	totale articolo 04100	42.271.153		1.437.930		40.833.223
1 04 02 4	Spagnoli	297.680			297.680	
45/88	Sier 64 s. G.C.	19.624.000			19.624.000	
186/88	Rossi Florindo	7.320.500		2.350.500		22.470
358/88	Spagnoli	20.768			20.768	
360/89	"	296.564			296.564	
363/89	Apit	2.499.000			2.499.000	
364/89	Sier 64	1.356.600				1.356.600
621	Apit	8.888.580				
692	Eur net. 023	119.000				8.498.580
742	Rossi Florindo	13.910.505		1.206.000		119.000
765	Antipennasitari F. G.	1.332.800				12.704.505
774	Apit	786.610				1.332.800
775	Oliviero Zucconi	629.510				786.610
870	Fppi Spagnoli	198.966				629.510
891	Sig.ra Ursula La Stella	9.200				198.966
899	Prof. Augusto Marchesini	3.659.958				9.200
900	"	1.620.790				3.659.958
828	Doct. Luigi Marzani	525.980				1.620.790
841	"	1.267.270				525.980
	totale articolo 04020	61.584.695		3.426.000		1.267.270
1 04 02 5	Contributo oneri petrololmi. Sede Centrale	6.465.216			6.465.216	
010/89	I.S.N.P. (centr. integrativo)	17.551.790			530.560	17.021.190
	totale articolo 04025	17.017.466			6.985.776	10.031.690



XII LEGISLATURA - DISEGNI DI LEGGE E RELAZIONI - DOCUMENTI

REGISTRO PARLARE

Collegi ARTICOLI	Numero Cenni	DESCRIZIONE	SOMME ACCETTATE AL 31.12.1980	VARIAZIONI IN -	IN +	COME PAGARE NEL 1980	SOMME DA PAGARE AL 31.12.1980
1 04 02 Y	805/80	I.S.I.P. Tettio e Comignoli, Sede Centrale	170.072.269 170.072.269			27.131.000 22.131.000	147.941.269 147.941.069
1 04 03 O	674/89 883 881 879 879 881	Societa' Lupi " " Prof. Augusto Marchesini " " Dott. Luigi Marizza " "	773.500 4.195.024 4.077.000 5.625.281 1.581.625 2.495.000 615.211 23.208.647			773.500 4.195.024 4.077.000 3.447.271 1.581.625 2.495.000 615.211 17.023.263	   6.166.306   6.166.306
1 04 04 O	164/89 785 871 892 890 842	DBEL (Lupa Ivicelli) " (Lupa Roma) Prof. A. Marchesini " " Dott. Luigi Marizza " "	1.463.952 3.555.892 37.000 1.731.820 919.450 1.720.100 9.427.314			1.463.952 3.555.892 37.000 1.731.820 919.450 1.720.100 9.427.314	
1 04 05 O	282/87 632/87 309/88 409/88 662/88 791/88 872 893 831 843	Casa del Celiofor. Temporville Casa del Celiofor. " " Bioservizi Gratie La Stella (fidejucum.) Prof. Augusto Marchesini " " Dott. Luigi Marizza " "	28.300 86.700 93.100 61.950 235.600 423.100 1.322.300 781.116 81.000 485.177 3.967.509		86.700	           3.480.708	           3.480.708
1 04 06 O	685 788 811 812 884 873 832 844	DACO S. I.P. Gratie La Stella (fidejucum.) S. I.P. (zona Roma est) " (zona Roma sud) Prof. A. Marchesini " " Dott. Luigi Marizza " "	89.200 1.432.000 992.865 273.200 1.014.000 159.300 1.347.500 1.135.200 1.527.000 8.777.835		86.700	89.200 1.432.000 992.865 273.200 1.014.000 159.300 1.347.500 1.135.200 1.527.000 8.777.835	           8.486.240



XII LEGISLATURA - DISEGNI DI LEGGE E RELAZIONI - DOCUMENTI

DEBITI PASSIVI

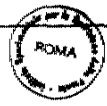
CODICE ARTICOLO	Numero Anno	DESCRIZIONE	SUMME SELEGATI AL 31.12.1988	VARIAZIONI IN -	SUMME PALATE NEL 1988	SUMME DA PAGARE AL 31.12.1988
1 06 06 0	44/89	ITALCO	94.200		94.200	
	144	TELECOM-ITAL	261.040		261.040	
	373	ITALCO	96.274		96.274	
	656	TELECOM-ITAL	476.777		476.777	
	676	TELECOM-ITAL	443.970		443.970	
	704/89	"	48.1.900		48.1.900	
	711/89	"	163.717		163.717	
	758/89	"	637.347		637.347	
	813/89	Prof. A. Marchesini	988.934		988.934	
	825/89	"	625.947		625.947	
	833/89	USC. C. I. G. MANTOVA	253.234		253.234	
	845/89	"	16.795		16.795	
		<b>totale articolo 04989</b>	<b>4.914.085</b>	<b>257.060</b>	<b>4.657.025</b>	
1 06 76 1	624/85	TELECOM-ITAL	510.510		510.510	
		<b>totale articolo 04991</b>	<b>510.510</b>		<b>510.510</b>	
1 06 79 1	550/86	Sema Unifoto	424.670		424.670	
	757/85	Sonia La Stella	263.440		263.440	
	853/89	Centre Europe: Formazione Promozione	1.127		1.127	
	886	Prof. A. Marchesini	200.792		200.792	
		<b>totale articolo 04990</b>	<b>929.200</b>	<b>404.670</b>	<b>463.400</b>	61.200
1 06 10 0	126/87	OM (EFC)	67.000		67.000	
	159/87	Palazzina Resilive	267.000		267.000	
	165/88	Associazione A. S.	1.572.911		1.572.911	
	171/88	"	979.475		979.475	
	184/88	Associazioni	1.975.114		1.975.114	
	187	"	2.163.795		2.163.795	
	209	"	68.144		68.144	
	236	"	146.764		146.764	
	249	"	1.594.261		1.594.261	
	269	"	146.748		146.748	
	289	"	682.729		682.729	
	307	"	712.85		712.85	
	369	Savignone e Marchetti	46.719		46.719	
	404	"	713.311		713.311	
	769	Grazia La Stella	493.930		493.930	
	807	BQ	1.345.727		1.345.727	
		<b>totale articolo 04992</b>	<b>13.847.930</b>	<b>9</b>	<b>13.847.930</b>	86.174
						433.377



XII LEGISLATURA - DISEGNI DI LEGGE E RELAZIONI - DOCUMENTI

CONCETTI PASSIVI

CODICE ARTICOLI	DESCRIZIONE	SOMME ALTERNATIVE AL 31.12.1988		VARIAZIONI		SOMME PAGARE AL 31.12.1988
		IN	OUT	IN	OUT	
1.04.10.0	881 875 814	BBC Prof. Augusto Marchesini Dott. Luigi Ravizza	1.327.000 887.874 945.665 10.823.485		9	1.327.000 887.874 945.665 5.990.289 10.833.187
1.04.10.1	681/81 863/86	Autolease Roma; A2P Petrol;	4.436.478 4.870.770 9.436.478			4.436.478 4.870.770 9.436.478
1.04.10.2	897/89 789 813	Capitoli 1, 2, 3, 4, 5, 6, 7, 8, 9, 10, 11, 12, 13, 14, 15, 16, 17, 18, 19, 20, 21, 22, 23, 24, 25, 26, 27, 28, 29, 30, 31, 32, 33, 34, 35, 36, 37, 38, 39, 40, 41, 42, 43, 44, 45, 46, 47, 48, 49, 50, 51, 52, 53, 54, 55, 56, 57, 58, 59, 60, 61, 62, 63, 64, 65, 66, 67, 68, 69, 70, 71, 72, 73, 74, 75, 76, 77, 78, 79, 80, 81, 82, 83, 84, 85, 86, 87, 88, 89, 90, 91, 92, 93, 94, 95, 96, 97, 98, 99, 100, 101, 102, 103, 104, 105, 106, 107, 108, 109, 110, 111, 112, 113, 114, 115, 116, 117, 118, 119, 120, 121, 122, 123, 124, 125, 126, 127, 128, 129, 130, 131, 132, 133, 134, 135, 136, 137, 138, 139, 140, 141, 142, 143, 144, 145, 146, 147, 148, 149, 150, 151, 152, 153, 154, 155, 156, 157, 158, 159, 160, 161, 162, 163, 164, 165, 166, 167, 168, 169, 170, 171, 172, 173, 174, 175, 176, 177, 178, 179, 180, 181, 182, 183, 184, 185, 186, 187, 188, 189, 190, 191, 192, 193, 194, 195, 196, 197, 198, 199, 200, 201, 202, 203, 204, 205, 206, 207, 208, 209, 210, 211, 212, 213, 214, 215, 216, 217, 218, 219, 220, 221, 222, 223, 224, 225, 226, 227, 228, 229, 230, 231, 232, 233, 234, 235, 236, 237, 238, 239, 240, 241, 242, 243, 244, 245, 246, 247, 248, 249, 250, 251, 252, 253, 254, 255, 256, 257, 258, 259, 260, 261, 262, 263, 264, 265, 266, 267, 268, 269, 270, 271, 272, 273, 274, 275, 276, 277, 278, 279, 280, 281, 282, 283, 284, 285, 286, 287, 288, 289, 290, 291, 292, 293, 294, 295, 296, 297, 298, 299, 300, 301, 302, 303, 304, 305, 306, 307, 308, 309, 310, 311, 312, 313, 314, 315, 316, 317, 318, 319, 320, 321, 322, 323, 324, 325, 326, 327, 328, 329, 330, 331, 332, 333, 334, 335, 336, 337, 338, 339, 340, 341, 342, 343, 344, 345, 346, 347, 348, 349, 350, 351, 352, 353, 354, 355, 356, 357, 358, 359, 360, 361, 362, 363, 364, 365, 366, 367, 368, 369, 370, 371, 372, 373, 374, 375, 376, 377, 378, 379, 380, 381, 382, 383, 384, 385, 386, 387, 388, 389, 390, 391, 392, 393, 394, 395, 396, 397, 398, 399, 400, 401, 402, 403, 404, 405, 406, 407, 408, 409, 410, 411, 412, 413, 414, 415, 416, 417, 418, 419, 420, 421, 422, 423, 424, 425, 426, 427, 428, 429, 430, 431, 432, 433, 434, 435, 436, 437, 438, 439, 440, 441, 442, 443, 444, 445, 446, 447, 448, 449, 450, 451, 452, 453, 454, 455, 456, 457, 458, 459, 460, 461, 462, 463, 464, 465, 466, 467, 468, 469, 470, 471, 472, 473, 474, 475, 476, 477, 478, 479, 480, 481, 482, 483, 484, 485, 486, 487, 488, 489, 490, 491, 492, 493, 494, 495, 496, 497, 498, 499, 500, 501, 502, 503, 504, 505, 506, 507, 508, 509, 510, 511, 512, 513, 514, 515, 516, 517, 518, 519, 520, 521, 522, 523, 524, 525, 526, 527, 528, 529, 530, 531, 532, 533, 534, 535, 536, 537, 538, 539, 540, 541, 542, 543, 544, 545, 546, 547, 548, 549, 550, 551, 552, 553, 554, 555, 556, 557, 558, 559, 560, 561, 562, 563, 564, 565, 566, 567, 568, 569, 570, 571, 572, 573, 574, 575, 576, 577, 578, 579, 580, 581, 582, 583, 584, 585, 586, 587, 588, 589, 590, 591, 592, 593, 594, 595, 596, 597, 598, 599, 600, 601, 602, 603, 604, 605, 606, 607, 608, 609, 610, 611, 612, 613, 614, 615, 616, 617, 618, 619, 620, 621, 622, 623, 624, 625, 626, 627, 628, 629, 630, 631, 632, 633, 634, 635, 636, 637, 638, 639, 640, 641, 642, 643, 644, 645, 646, 647, 648, 649, 650, 651, 652, 653, 654, 655, 656, 657, 658, 659, 660, 661, 662, 663, 664, 665, 666, 667, 668, 669, 670, 671, 672, 673, 674, 675, 676, 677, 678, 679, 680, 681, 682, 683, 684, 685, 686, 687, 688, 689, 690, 691, 692, 693, 694, 695, 696, 697, 698, 699, 700, 701, 702, 703, 704, 705, 706, 707, 708, 709, 710, 711, 712, 713, 714, 715, 716, 717, 718, 719, 720, 721, 722, 723, 724, 725, 726, 727, 728, 729, 730, 731, 732, 733, 734, 735, 736, 737, 738, 739, 740, 741, 742, 743, 744, 745, 746, 747, 748, 749, 750, 751, 752, 753, 754, 755, 756, 757, 758, 759, 760, 761, 762, 763, 764, 765, 766, 767, 768, 769, 770, 771, 772, 773, 774, 775, 776, 777, 778, 779, 780, 781, 782, 783, 784, 785, 786, 787, 788, 789, 790, 791, 792, 793, 794, 795, 796, 797, 798, 799, 800, 801, 802, 803, 804, 805, 806, 807, 808, 809, 810, 811, 812, 813, 814, 815, 816, 817, 818, 819, 820, 821, 822, 823, 824, 825, 826, 827, 828, 829, 830, 831, 832, 833, 834, 835, 836, 837, 838, 839, 840, 841, 842, 843, 844, 845, 846, 847, 848, 849, 850, 851, 852, 853, 854, 855, 856, 857, 858, 859, 860, 861, 862, 863, 864, 865, 866, 867, 868, 869, 870, 871, 872, 873, 874, 875, 876, 877, 878, 879, 880, 881, 882, 883, 884, 885, 886, 887, 888, 889, 890, 891, 892, 893, 894, 895, 896, 897, 898, 899, 900, 901, 902, 903, 904, 905, 906, 907, 908, 909, 910, 911, 912, 913, 914, 915, 916, 917, 918, 919, 920, 921, 922, 923, 924, 925, 926, 927, 928, 929, 930, 931, 932, 933, 934, 935, 936, 937, 938, 939, 940, 941, 942, 943, 944, 945, 946, 947, 948, 949, 950, 951, 952, 953, 954, 955, 956, 957, 958, 959, 960, 961, 962, 963, 964, 965, 966, 967, 968, 969, 970, 971, 972, 973, 974, 975, 976, 977, 978, 979, 980, 981, 982, 983, 984, 985, 986, 987, 988, 989, 990, 991, 992, 993, 994, 995, 996, 997, 998, 999, 1000	2.974.319 2.974.319 2.974.319 8.713.017			2.974.319 2.974.319 2.974.319 8.713.017
1.04.10.3	897/89 711/88	Gas	594.248 7.147.972		147.678	594.248 7.147.972 7.147.972
1.04.10.4	786/89 816/89	Gratia La Stella (For. economia) Technoservice	316.199 1.428.772 9.478.388		140.028	316.199 1.428.772 2.197.790 7.140.099 7.140.099
1.04.10.5	836/89 136/89 276/89 462/89 528/89 651/89 863/89	Gas " " " " " " Technoservice " " Digitel	2.044.887 391.167 392.779 3.537.772 248.936 499.875 4.617.441 11.883.049		2.064.887	2.044.887 391.167 392.779 3.537.772 248.936 499.875 4.617.441 9.715.160 11.883.049
1.04.10.6	901/89 817/89	Technoservice " "	473.673 2.867.077 2.869.629			473.673 2.867.077 2.869.629
1.04.10.7	788/81 808/81 887/89	Prof. Augusto Marchesini " " " "	291.577 1.198.297 499.515 2.196.285			291.577 1.198.297 499.515 2.196.285



XII LEGISLATURA - DISEGNI DI LEGGE E RELAZIONI - DOCUMENTI

RECERCHI PASSIVI

CODICE ARTICOLO	Numero Pagine	DESCRIZIONE	VARIAZIONI		SOMME INCASSATE NEL 198	SOMME DA PAGARE AL 31.12.198
			IN +	IN -		
1 04 14 0	353/87 379/88	Università di Roma "La Sapienza" Prof. A. Marchesini	1.540.000		1.540.000	
	713/88	Mezzil	184.458		184.458	
	421/87	Dott. Franco Luceri	83.000		83.000	63.000
	361	Geometra Antonio Fabrizio	4.366.000		4.366.000	
	771	Manni Elettra	9.120.000			7.120.000
	361	Dr. Domenico A. Morelli	136.200	139.200		
	372	Letizia Bollea	87.600		87.600	
	398	GEA	1.156.500		1.156.500	
	346	Prof. Augusto Marchesini	2.48.000		276.000	2.18.000
		Dott. Luigi Marizza	1.670.600	240	1.330.600	1.326.540
			23.833.378	139.440	12.826.398	10.767.540
1 04 14 9	710	Paola Pecetta	1.080.000		1.080.000	
1 04 14 1	529/86 183/88	2M Strumenti	871.492		871.492	
	539/88	" "	2.003.118		2.003.118	
		Sig. Claudio Lema	8.970.000	8.970.000		
			11.844.610	8.970.000	2.874.610	
1 04 14 R	772/89	Sig.ra Letizia Bollea	3.012.000		3.012.000	
1 04 14 V	277/87	Sig. Claudio Lema	1.460.000		1.460.000	
1 04 16 0	844/88	Dott. Fideghelli, Dott. Rocchi, Dott. Lo Piparo	1.000.000		1.000.000	
			1.000.000	1.000.000		
1 04 17 0	115/89	USL RM/8	20.000		20.000	
			20.000			20.000
1 04 18 0	784/89	Grazia La Stella (fon. eccom. )	91.000		91.000	
	876/89	Prof. Augusto Marchesini	9.500		9.500	
			100.500		100.500	



XII LEGISLATURA - DISEGNI DI LEGGE E RELAZIONI - DOCUMENTI

CATEGORIA ARTICOLI	CATEGORIA NUMERO	DESCRIZIONE	SOMME ACCERTATE AL 31.12.1980		VARIAZIONI		SOMME PAGATE NEL 1980		SOMME DA PAGARE AL 31.12.1980	
			IN *	IN -	IN *	IN -	IN *	IN -	IN *	IN -
1 04 10 0	262/88	Grazia La Stella (fin. econom.) totale articolo 04200	199.899 199.800					199.899 199.800		
1 04 20 0	263/89	Grazia La Stella totale articolo 04200	214.700 214.700					214.700 214.700		
1 04 21 0	351/88	Vetroscientifico	271.699					271.699		479.541
	159/88	Carlo Erba	479.541							
	257/88	Vetroscientifico	619.659					619.659		
	543/88	Pharmacia	2.726.299					2.726.299		
	544/88	"	452.299					452.299		
	710/88	Prodotti Gianni	135.985					135.985		
	333/89	Technoservice Moderna	287.759					287.759		
	313/89	Schrepfer	194.927					194.927		
	314	Caraccioloisigeno	233.419					233.419		
	316	Supelchem	380.809					380.809		
	327	Carlo Erba	426.496					426.496		
	373	BIO-RAD	421.260					421.260		
	324	Millipore	464.190					464.190		
	342	Bioloibo Instruments	374.850					374.850		
	553	Società Italiana Chimica	214.209					214.209		
	354	Carosi	286.671					286.671		
	355	"	385.560					385.560		
	361	Carlo Erba	342.671					342.601		
	368	Caraccioloisigeno	135.660					135.660		
	782	Grazia La Stella	486.219					486.219		
	806	Technoservice Moderna	791.526					791.526		
	807	Carlo Erba	287.506					287.506		
	877/878	Prof. Augusto Marchesini	1.913.416					1.913.416		
	880	"	2.449.377					2.449.377		
	899	"	677.110					671.160		
	835	Dott. Luigi Marizza	959.259					959.259		
	847	"	2.733.097					2.733.097		
		"	18.082.527					18.085.405		408.832
1 04 21 1	478/88	Technoservice Moderna	566.696					511.777		
	480/88	"	1.117.637					152.083		
	69/89	BDH	83.900					83.999		
	218/89	Ciro Donati	498.015					498.015		
		totale articolo 04210	2.285.648					2.058.648		
		totale articolo 04211						207.000		



XII LEGISLATURA - DISEGNI DI LEGGE E RELAZIONI - DOCUMENTI

CATEGORIA	CATEGORIA	CATEGORIA	CATEGORIA	VARIAZIONI		SOMME PAGARE NEL 198	SOMME DA PAGARE AL 31.12.198
				IN +	IN -		
1 04 21 5	600/86	Primitiva Carlo Erba		535.500		535.500	
				535.500		535.500	
1 04 21 1	761/86	Prodotto Giara		495.040		495.040	
				495.040		495.040	
1 04 21 8	216/89	Vittorio Ferrara		345.170		345.170	
	377/89	Telesonica Roma		476.170		476.170	
	744/80	SIT - Alpaqa		1.516.317	1.077.270	839.047	
				2.758.567	1.077.270	1.681.297	
1 04 21 4	733/89	Caros		487.900		487.900	
	734/89	Idatato Reiring		304.640		304.640	
	763/89	Labopista		476.500		476.500	
				1.269.040		1.269.040	
1 04 22 0	103/86	Eurogarden		7.900		7.900	
	651/86	Vittorio Romano Prof. de Maria		1.206.670		1.206.670	
	51	Vivio Bindi		1.220.001		1.220.001	
	332	Eurogarden		39.240		39.240	
	869	"		209.040		209.040	
	761	Grazia Le Stella		189.000		189.000	
	866	Eurogarden		39.740		39.740	
	879	Prof. Augusto Marchesini		85.264		85.264	
	991	"		1.760.480		1.760.480	
		"		4.726.755	7.000	4.733.755	590.000
1 04 22 4	29	Vivio Bindi		370.000		370.000	
	777	Grazia Le Stella		37.000		37.000	
				357.000		357.000	
1 04 21 0	356	De Vecchi Elio		95.200		95.200	
	358	"		444.970		444.970	
	479	Ferruccio Clossio		195.000		195.000	
	860	Prof. Augusto Marchesini		235.660		235.660	
	972	"		21.243		21.243	
	876	De Luigi Mariani		24.500		24.500	
	848	"		309.900		309.900	
				1.364.865		1.364.865	



XII LEGISLATURA - DISEGNI DI LEGGE E RELAZIONI - DOCUMENTI

NUMERO ARTICOLI	DESCRIZIONE	BENEFICERIE		VARIAZIONI		SOMME PAGATE AL 31.12.1980	SOMME DA PAGARE AL 31.12.1980
		AL 31.12.1979	IN +	IN -	AL 31.12.1980		
1 04 23 1	387/88 549/88 780/88 ditta Caprioli Case del Cellorini Dresse La Stella	1.410.000 210.000 1.100.000 2.740.000		15	1.410.000 210.000 1.170.000 2.740.000	3.240.000 5.170.000 8.410.000	3.240.000 5.170.000 8.410.000
1 04 24 0	649/87 659/87 Addetti Murale (reorganizzazione) Rioni sig.ra Silvana	3.240.000 5.170.000 8.410.000		15	3.240.000 5.170.000 8.410.000	258.000 258.000	258.000 258.000
1 04 25 0	787/88 Gresse La Stella	258.000 258.000			258.000 258.000		
1 04 26 0	845/87 812/89 849/89 Stampa annuali RDE R.D.E. Editrice Dott. Luigi Marizza	6.687.859 45.000.000 690.000 52.317.859		450.000 400.000	6.687.859 45.450.000 690.000 52.637.859	6.687.859 15.147.000 21.834.859	29.052.670 290.000 30.052.670
1 04 26 9	877/88 879/88 Centro Internazionale studi ed irrigazione Gina Pirota	5.395.200 11.000.000 16.395.200			5.395.200 11.000.000 16.395.200	3.579.000 6.330.141 11.909.141	1.825.200 2.667.959 4.493.159
1 04 26 k	815/89 R.G.E. Editrice	5.000.000 6.000.000			5.000.000 6.000.000	5.000.000 5.000.000	5.000.000 5.000.000
1 04 26 S	789 Enagricole	15.000.000 15.000.000			15.000.000 15.000.000	15.000.000 15.000.000	15.000.000 15.000.000
1 04 27 0	56/88 493/88 302/88 322 352 370 768 769 771 779 804 Eurogarden trade " " " " S.I.R.E.R. Eurogarden " " " " Valiani Crespi Dresse La Stella Eurogarden	70.800 166.600 83.300 3.113.040 113.050 56.500 150.000 52.000 202.800 179.780 147.000 4.897.800			70.800 166.600 83.300 3.113.040 113.050 56.500 150.000 52.000 202.800 179.780 147.000 4.897.800	83.300 3.113.040 113.050 39.000 179.780 147.000 3.897.800	70.800 166.600 70.800 166.600 210.670 480.000





XII LEGISLATURA - DISEGNI DI LEGGE E RELAZIONI - DOCUMENTI

SESIONE PASSEGGIA

CODICE ARTICOLO	DESCRIZIONE	VARIAZIONI		SOMME DA PAGARE AL 31.12.198	SOMME PAGATE NEL 198
		IN +	IN -		
1 04 27 1	S.I.R.E.R. C.A.I.R.F. Eurogarden	3.997.174 826.153 189.999 5.013.326			3.997.174 826.153 189.999 5.013.326
1 04 28 0	Tecnochimica Modena Prof. Augusto Marchesini Philips F.A.S.T. Cenova	59.000 1.870.000 776.447 2.124.000			59.000 1.870.000 776.447 2.124.000
	" " " " " "	963.900 618.800 535.500 2.653.700			963.900 618.800 535.500 2.653.700
	" " " " " "	1.680.280 2.832.200 1.544.620			1.680.280 2.832.200 1.544.620
	" " " " " "	1.035.300 380.800 3.474.800			1.035.300 380.800 3.474.800
	" " " " " "	1.666.000 1.658.265 535.500			1.666.000 1.658.265 535.500
	" " " " " "	535.500 833.000 1.309.000			535.500 833.000 1.309.000
	" " " " " "	297.500 1.737.162 101.150			297.500 1.737.162 101.150
	" " " " " "	130.375 378.400 2.896.460			130.375 378.400 2.896.460
	" " " " " "	2.592.000 1.190.000 36.178.562			2.592.000 1.190.000 36.178.562
	totale articolo 04271				
1 04 28 1	Philips F.A.S.T. Cenova " " Barletta	1.253.070 1.261.400 583.100 253.470			1.253.070 1.261.400 583.100 253.470
	" " " " " "				
	totale articolo 04280				
					1.391.995 378.400 1.000.000 5.402.345



XII LEGISLATURA - DISEGNI DI LEGGE E RELAZIONI - DOCUMENTI

CODICE ARTICOLI	DESCRIZIONE	STIMME ACCRESCITE		VARIAZIONI		SOMME PAGATE NEL 199	SOMME DA PAGARE AL 31.12.198
		A. 31.12.198	IN +	IN -	IN -		
1 04 26 I 652 660	Gallesinighi P.A.S.T. Cenova	297.500 273.790 3.827.240				297.500 273.790 3.827.240	
	totale articolo 042581						
1 04 26 R 717/89 819/89	TSE - Team Service Engineering P.A.S.T. Cenova	1.773.100 1.879.957 3.652.697				1.773.100 1.879.957 3.652.697	1.879.957 1.879.957
	totale articolo 042582						
1 04 31 0 755/89 793/89 881/89	Avenue Media Grazie La Stella Prof. Augusto Marchesini	490.000 218.400 920.000 1.538.400				490.000 218.400 920.000 1.538.400	
	totale articolo 04310						
1 04 31 I 909/89	Società Italiana Scienza del suolo	257.500 257.500				257.500 257.500	
	totale articolo 04311						
1 04 32 0 794/89	Grazie La Stella	27.300 27.300				27.300 27.300	
	totale articolo 04320						
1 04 35 0 795/89	Grazie La Stella (for.econom.)	25.000 25.000				25.000 25.000	
	totale articolo 04350						
1 04 36 0 481/89 898/89 851/89	Candolfi Giovanni Quattrini Stanziale Dott. Luigi Marizza	107.000 7.390.000 5.633.159 13.040.159				107.000 7.390.000 5.633.159 13.040.159	7.390.000
	totale articolo 04360						
1 04 36 I 854/89 855/89	Asiende agricole Stanziale Quattrini "	9.576.300 5.700.000 15.276.300				9.576.300 5.700.000 15.276.300	7.300.000
	totale articolo 04361						
1 05 01 I 916/89	Borsari I.S.M.P.	51.250.000 61.280.000				12.500.000 12.500.000	38.750.000 38.750.000
	totale articolo 05011						
1 07 02 0 862/89	Prof. Augusto Marchesini	6.600 6.600				6.600 6.600	
	totale articolo 07020						



XII LEGISLATURA - DISEGNI DI LEGGE E RELAZIONI - DOCUMENTI

N. LEGGE	AUTORE	DESCRIZIONE	LIVELLO ACCENTRARE		VARIABILI		SOPRE DA PAGARE
			N. 31.12.1980	IN *	IN -	NEL 1980	
1 08 01 0		UFFICIO I.V.A. Roma II	381.000 381.000		381.000 381.000		
1 08 02 9	I.S.N.P. (194)	totale articolo 0820	5.200.000 5.200.000			5.200.000 5.200.000	
1 08 02 7	I.S.N.P.	totale articolo 0829	7.600.000 7.600.000		1.600.000 1.600.000	5.970.000 5.970.000	
1 08 02 8	I.S.N.P.	totale articolo 0828	10.450.000 10.450.000			10.450.000 10.450.000	
1 08 02 5	I.S.N.P.	totale articolo 0825	11.336.000 11.336.000		8.424.000 8.424.000	2.912.000 2.912.000	
1 10 05 0	Dot. Luigi Marzica	totale articolo 0825	119.000 119.000			119.000 119.000	
2 11 01 M	Montemurro Antonio - ristrutturazione elettrica	totale articolo 1108M	5.094.611 5.094.611				5.094.611 5.094.611
2 11 02 0	I.S.N.P. ristrutturazione sede Grazia	totale articolo 11020	47.628.041 47.628.041			17.149.514 17.149.514	30.478.527 30.478.527
2 11 03 0	Ing. Giancarlo De Grazia	totale articolo 11030	5.000.000 5.000.000			5.000.000 5.000.000	
2 11 03 2	I.S.N.P. (Montemurro - Salvo)	totale articolo 11032	77.700.000 77.700.000				74.865.500 74.865.500
2 11 03 K	Ing. Giancarlo De Grazia	totale articolo 1103K	4.200.750 4.200.750			4.202.750 4.202.750	
2 12 01 0	Bran-Luebbe Pharmacia Lalies B. Pabstsch	totale articolo 1101M	3.815.000 9.777.300 14.000.800 11.499.900 3.480.000			3.815.000 9.777.300 14.000.800 11.499.900 3.480.000	



XII LEGISLATURA - DISEGNI DI LEGGE E RELAZIONI - DOCUMENTI

CODICE ARTICOLO	DESCRIZIONE	VARIAZIONI		SOMME PAGATE NEL 19	SOMME DA PAGARE AL 31.12.1950
		IN +	IN -		
2 12 01 8	Biosistemi F.A.S.T. Carovai	218.000		218.000	22.700.000
	"	3.270.000		3.270.000	4.150.907
	"	3.824.000		3.824.000	2.279.500
	"	16.350.000		16.350.000	29.321.000
	"	32.700.000		32.700.000	14.170.707
	"	43.600.000		43.600.000	3.391.500
	"	4.152.800		4.152.800	7.586.400
	"	25.828.500		25.828.500	
	"	29.321.000		29.321.000	
	"	14.170.000		14.170.000	
	"	3.391.500		3.391.500	
	"	7.586.400		7.586.400	
	"	5.355.000		5.355.000	
	"	4.878.700		4.878.700	
	"	1.200.000		1.200.000	
	"	240.988.720		156.988.400	83.801.300
	totale articolo 12010				6.664.000
2 12 01 1	Biosistemi Tecnochimica Moderna F.K.V.	6.664.000		6.664.000	
	"	9.097.550		9.097.550	
	"	50.527.400		50.527.400	
	"	9.778.230		9.778.230	
	"	5.236.000		5.236.000	
	"	5.890.500		5.890.500	
	"	87.183.880		80.528.680	6.664.000
	totale articolo 12011				1.853.000
2 12 01 9	F.A.S.T. Carovai	1.853.000		1.853.000	
	"	11.445.000		11.445.000	
	"	3.451.000		3.451.000	
	"	3.215.500		3.215.500	
	"	19.984.500		18.111.500	1.853.000
	totale articolo 12019				
2 12 01 I	F.A.S.T. Carovai	6.963.471		6.963.471	
	"	1.198.000		1.198.000	
	"	10.182.471		10.182.471	
	totale articolo 1201I				8.637.020
2 12 01 R	Bran-Luabbe Biosistemi Tecnochimica Moderna Bicassa	6.637.020		6.637.020	
	"	3.651.500		3.651.500	
	"	2.981.500		2.981.500	
	"	1.578.750		1.578.750	
	"	270.487		270.487	
	"	16.887.287	3.651.500	4.408.737	8.637.020
	totale articolo 1201R				
2 12 04 0	Istituto De Agostini Garzanti	1.428.000		1.428.000	
	"	1.220.000		1.220.000	
	"	2.681.000		2.681.000	
	totale articolo 12040				



XII LEGISLATURA - DISEGNI DI LEGGE E RELAZIONI - DOCUMENTI

CATEGORIA	NUMERO	DESCRIZIONE	VARIABILI		SOMME PAGATE MIL. 19	SOMME DA PAGARE AL 31.12.19
			IN	IN		
			538.870	67.070	272.800	
			190.000		150.000	1.106.786
			4.065.546		2.959.260	
			2.316.750	4.604	2.316.250	
			476.438		421.834	
			1.000.000		160.000	800.000
			700.000			700.000
			700.000		27.336	700.000
			2.000.000		69.948	700.000
			14.500.000		14.500.000	1.930.052
			1.835.700		1.835.700	
			1.762.800	30.800	543.700	689.090
			285.000		285.000	
			203.700	2.410	163.700	37.590
			29.785.328	104.884	23.724.848	5.953.984
			1.600.000		1.600.000	
			1.600.000		1.600.000	
			12.303.410		12.303.410	
			137.400		137.400	
			529.550		529.550	
			902.000		902.000	
			81.250		81.250	
			13.883.610		13.953.810	
			10.000.000		10.000.000	
			10.000.000		10.000.000	
			1.895		1.895	
			1.054		1.054	
			12.777.714		12.383.000	414.714
			13.780.863		12.383.000	417.863
			7.008		7.008	
			7.206		7.206	



XII LEGISLATURA - DISEGNI DI LEGGE E RELAZIONI - DOCUMENTI

CATEGORIA ARTICOLI	DESCRIZIONE	VARIAZIONI		SOMME PAGATE NEL 1980	SOMME DA PAGARE AL 31.12.1980
		IN *	IN -		
4 21 05 0	81/804 Prof. Augusto Marchesina 511/811 " " " 695/82 " " " 660/83 " " " 802/84 " " " 674/86 " " " 816/88 " " " 779/87 " " " 824/89 Di Biasi Nicolò 805/88 Prof. A. Marchesina 806/89 " " "	67.283 373.200 1.000 56.306 2.746.859 2.578.772 5.711.700 7.249.210 1.454.295 2.065.617 2.131.731 6.859.924 9.912.845 1.568.237 9.848.885 20.110 1.833.290 793.815 44.507.879	7.249.210 1.454.295 2.065.617 2.131.731 6.859.924 9.912.845 1.568.237 9.848.885 41.880.704	271.889 2.746.859 1.000.569 4.316.134	43.263 1.000 56.306 1.298.153 1.895.654
	totale articolo 21000 totale articolo 21000	1.406.888.881	86.427.428	741.464.788	589.076.547



XII LEGISLATURA - DISEGNI DI LEGGE E RELAZIONI - DOCUMENTI

ARTICOLI	DESCRIZIONE	SOMME ACCETTATE		SOMME PAGATE		SOMME DA PAGARE	
		AL 31.12.1980	IN -	NEL 1980	IN -	AL 31.12.1980	IN -
1 01 02 0	Diversi Dipendenti C.d.A.					5.110.000	5.110.000
1 01 05 0	Prof. Augusto Marchesini					1.779.265	1.779.265
1 02 04 0	Roberto Moretti					1.779.065	1.779.065
1 02 04 0	Dott. Andrea Costantini					156.475	156.475
1 02 04 0	Prof. Augusto Marchesini					498.265	498.265
1 02 04 F	Dott. Costantini ed altri					1.211.760	1.211.760
1 02 04 W	Commissario Prof. Mario Businelli					1.885.730	1.885.730
1 02 05 0	Dott. Migro - Dott. Izza					175.290	175.290
1 02 05 0	Dott. ss Benedetti					136.200	136.200
1 02 10 0	Eurotour					217.210	217.210
1 03 01 0	Diversi impiegati Istituto					2.527.954	2.527.954
1 04 02 0	Prof. Augusto Marchesini					641.266	641.266
1 04 02 0	SIER 84 s.r.l.					1.070.000	1.070.000
1 04 02 0	Saias elettronica					4.383.370	4.383.370
1 04 02 0	" "					661.795	661.795
1 04 02 0	" "					681.095	681.095
1 04 02 0	" "					4.170.790	4.170.790
1 04 02 0	" "					4.130.000	4.130.000
1 04 02 0	" "					4.978.790	4.978.790
1 04 02 0	SST s.r.l.					815.150	815.150
1 04 02 0	Saias					4.522.090	4.522.090
1 04 02 0	Spagnoli					1.504.790	1.504.790
1 04 02 0	Saias					478.154	478.154
1 04 02 0	Olivero Zoccolì					178.500	178.500
1 04 02 0	Apir					714.070	714.070
1 04 02 0	" "					5.396.055	5.396.055
1 04 02 0	" "					77.557.354	77.557.354
1 04 02 0	Prof. Augusto Marchesini					1.071.000	1.071.000
1 04 02 0	" "					4.352.539	4.352.539
1 04 02 0	" "					1.870.790	1.870.790
1 04 02 0	Dott. Andrea Costantini					2.501.735	2.501.735
1 04 02 0	" "					5.137.015	5.137.015
1 04 02 0	" "					54.387.185	54.387.185



XII LEGISLATURA - DISEGNI DI LEGGE E RELAZIONI - DOCUMENTI

CATEGORIA	NUMERO	AUTORE	DESCRIZIONE	SOMME INVIATE		VARIAMENTI		SOMME INVIATE NEL 198	SOMME DA PAGARE AL 31.12.1980	
				AL 31.01.198	IN +	IN -				
1 04 05 0	818		Dr. Gianni F.					1.201.156		
	820		"					535.579		
	832		Prof. Augusto Marchesini					165.648		
	842		"					1.441.824		
	740		"					1.545.015		
	878		"					2.165.438		
	707		Dott. Andrea Costantini					650.000		
				totale articolo 04030					13.774.081	
									164.000	
									1.619.700	
1 04 05 0	671		Italgas					617.800		
	679		Prof. Augusto Marchesini					1.554.300		
	741		"					2.106.500		
	798		Dott. Andrea Costantini					6.262.440		
	696		"					749.700		
	280		Tipografia Art					440.100		
	281		"					199.900		
	290		Cartoleria Valentia					415.846		
	355		Tecnoservice					14.001		
	396		Eurogerden trade					498.610		
1 04 05 M	546		Tecnoservice					297.500		
	624		Tipografia Art					612.900		
	655		Sig.ra Grazia La Stella					719.415		
	680		Prof. Augusto Marchesini					433.405		
	742		"					748.500		
	697		Dott. Andrea Costantini					6.000		
	709		"					5.136.517		
				totale articolo 04030					241.950	
									121.300	
									500.000	
1 04 06 0	721		Cartoleria Valentia					1.085.260		
	356		Tecnoservice					25.000		
	357		"					1.266.205		
	681		Prof. Augusto Marchesini					499.700		
	743		"					103.900		
	698		Dott. Andrea Costantini					1.487.800		
	710		"					1.075.810		
				totale articolo 04030					4.488.305	
									1.147.400	
									130.800	
1 04 08 0	682		Prof. Augusto Marchesini					60.820		
	744		"					133.280		
	698		Dott. Andrea Costantini							
	711		"							





XII LEGISLATURA - DISEGNI DI LEGGE E RELAZIONI - DOCUMENTI

CANTIERI	CANTIERI	DESCRIZIONE	DESCRIZIONE	VARIAZIONI		SOMME PAGATE NEL 1980	SOMME DA PAGARE AL 31.12.1980
				IN +	IN -		
1 04 08 0	301	Tecnoservice					4.554.130
	441	"					4.954.119
	486	"					267.750
	565	"					440.379
	633	"					24.180
	634	"					111.180
	657	Grasia La Stella (f. econom.)					285.362
			totale articolo 04080				171.970
							11.886.532
1 04 09 0	556	Grasia La Stella (f. econom.)					45.000
			totale articolo 04080				
1 04 10 0	217	Autolazio Bernardi					2.609.432
	237	"					1.071.000
	238	"					1.172.000
	411	"					2.513.883
	412	"					2.317.549
	596	Officina Santangelo e Marcaurelio					488.460
	627	Autolazio Bernardi					429.363
	658	La Stella Grasia (f. econom.)					416.100
	722	Asip Petrol					1.300.000
	683	Prof. Augusto Marchesini					974.304
	721	Dott. Andrea Costantini					471.580
	712	"					159.975
			totale articolo 04100				14.135.666
1 04 11 0	399	Flam e Capitalpol					2.904.139
	567	"					2.904.139
	701	Dott. Andrea Costantini					755.755
			totale articolo 04110				6.063.933
1 04 12 0	72	I.S.E.					4.000.000
	177	Tecnoservice					149.040
	364	"					489.800
	374	"					357.000
	406	Digital					2.613.240
	423	Soft sia					2.380.000
	545	Tecnoservice					492.018
	659	La Stella Grasia (f. econom.)					131.750
	723	Tecnoservice					571.000
			totale articolo 04120				11.184.948
1 04 12 R	73	I.S.E.					522.000
	724	Tecnoservice					517.366
			totale articolo 0412R				1.039.366



XII LEGISLATURA - DISEGNI DI LEGGE E RELAZIONI - DOCUMENTI

CATEGORIA	NUMERO	AUTORE	DESCRIZIONE	SOMME ACCRESCITE		VARIAZIONI		SOMME PAGATE	
				AL 31.12.1958	AL 31.12.1959	IN +	IN -	NEL 1958	AL 31.12.1959
			<b>Maglie</b>						
	477								3.034.500
									3.034.500
	745		Prof. Augusto Marchesini	totale articolo 04126					273.695
				totale articolo 04130					220.000
	9		I.S.E.						4.869.956
	17		"						2.380.977
	29		M. Strumelli						4.850.140
	270		On. Grazia La Stella (For. econom.)						4.998.505
	667		"						51.999
	684		Prof. Augusto Marchesini	totale articolo 04140					2.793.000
									19.148.098
	661		La Stella Grazia (For. econom.)						21.975
	685		Prof. Augusto Marchesini						26.785
	746		"	totale articolo 04150					76.970
									77.985
	662		La Stella Grazia (For. econom.)	totale articolo 04190					411.671
									410.609
	28		SEN						486.525
	773		Farnetalia Carlo Erba						583.193
	797		"						384.781
	798		"						466.837
	263		Leopolda						979.493
	264		Caracciolo-Sigero						419.549
	267		Perkins-Elmer						428.329
	274		Prodotti Gianni						114.240
	539		Caracciolo-Sigero						22.812
	686		Prof. Augusto Marchesini						1.789.921
	687		"						978.661
	747		"						792.199
	712		Dott. Andrea Costantini						1.393.455
	713		"						882.887
			"	totale articolo 04210					8.579.161
	156		Farnetalia Carlo Erba						652.358
	273		"						396.762
	289		BICASA						382.799
	401		Prodotti Gianni	totale articolo 04217					156.409
									1.561.269
	98		Scal-Lubbe						119.979
	99		"						286.540



XII LEGISLATURA - DISEGNI DI LEGGE E RELAZIONI - DOCUMENTI

NUMERO DISEGNO	NUMERO LEGGE	DESCRIZIONE	SOMME ACCERTATE AL 31.12.1960	VARIAZIONI IN + IN -	SOMME PAGATE NEL 1960	SOMME DA PAGARE AL 31.12.1960
104 21 W	189	Remondella Carlo Edo				502.854
	250	"				529.550
	540	"				343.919
	541	"				139.445
	544	"				122.270
	566	"				289.884
	732	"				451.545
	733	"				487.973
		"				352.941
		"				3.644.852
104 22 O	81	Eurogarden				240.000
	397	"				91.000
	748	Prof. Augusto Marchesini				457.600
						788.600
104 22 A	725	Azienda Agricola de Leitis A.				21.152.175
104 22 S	675	Consorzio Agrario Interprovinciale di Roma				21.152.175
	815	"				185.000
	863	Grazia Le Stelle (fon.econom.)				25.000
		"				279.300
		"				419.300
104 22 V	568	Consorzio Agrario Monterotondo				268.600
						288.800
104 23 O	83	Eurogarden				90.000
	547	Colosseo 88				170.000
	688	Prof. Augusto Marchesini				7.000
						222.000
104 23 W	3	Eurogarden				302.355
	4	"				75.000
	16	"				302.400
	488	"				291.550
						971.305
104 25 O	664	La Stella Grazia (for.econom.)				89.150
						88.150
104 26 O	533	R.D.E. Editrice				41.956.129
	542	"				5.477.887
						48.397.830
104 26 S	543	R.D.E. Editrice				20.000.000
						260.000.000



XII LEGISLATURA - DISEGNI DI LEGGE E RELAZIONI - DOCUMENTI

SOMME DA PAGARE	SOMME PAGATE	SOMME RESIDUE	SOMME RESIDUE
AL 31.12.1960	NEL 1960	AL 31.12.1960	AL 31.12.1960
5.273.960			
156.000			
5.429.960			
103.000			
45.000			
157.000			
297.500			
1.190.000			
36.000			
1.404.200			
5.232.760			
23.148.600			
23.148.600			
714.000			
189.450			
530.440			
6.247.500			
1.856.400			
1.856.400			
3.191.580			
422.163			
234.430			
529.550			
338.645			
371.280			
172.550			
213.010			
261.800			
1.011.500			
643.790			
643.790			
532.508			
214.200			
1.228.080			
2.380.000			
151.130			
1.092.500			
24.887.718			
573.800			
1.058.400			
1.088.400			
884.450			





XII LEGISLATURA - DISEGNI DI LEGGE E RELAZIONI - DOCUMENTI

RESERVI PASSIVI

CODICE ARTICOLO	Numero Anno	DESCRIZIONE	SOMME ACERTATE		VARIAZIONI		SOMME PAGATE		SOMME DA PAGAR AL 31.12.1990
			M. 31.12.1988	M. 31.12.1989	IR +	IR -	ML. 1988	ML. 1989	
2 13 01 P	714	Impresa Monteburto							62.764.554 62.764.554
2 12 01 0	378	AMEOFA							600.950
	434	ELISI							17.990.000
	535	Biometa diagnostics							16.000
	552	Labco							8.127.000
	551	Perani							11.811.940
	554	Delta Sistemi							21.890.000
	734	Biometa Diagnostics							3.881.550
	735	Chm							774.860
									57.895.000
2 12 01 1	231	Tecnoservice							17.472.000
	303	RESSE							18.388.200
	610	Tecnoservice							23.785.480
	731	I.S.R.P.							17.004.370
									67.700.000
2 12 04 0	316	Tecnoservice							3.369.040
									3.369.040
2 12 06 0	40	DEA							3.467.770
	41	DEA							4.070.000
	561	IMA							610.000
	631	Tipografia Jacelli							299.880
	651	DEA (abbonamento 81)							11.570.000
	737	DEA							3.970.000
	682	Prof. Augusto Marchesini							690.000
	752	"							845.250
	705	Dott. Andrea Costantini							4.161.100
	715	"							626.500
									30.203.880
2 12 07 B	565	robby Time							475.000
2 14 02 0	704	Lloyd Fallico							489.000
									12.286.764
									12.286.764
4 21 01 0	68	Enteoria Comunale II D.D.							14.061.000
									14.061.000



XII LEGISLATURA - DISEGNI DI LEGGE E RELAZIONI - DOCUMENTI

RESIDUI PASSIVI

CODICE ARTICOLO	Numero bove	DESCRIZIONE	SOMME ACCERTATE AL 31.12.1980	VARIAZIONI		SOMME PAGATE NEL 1980	SOMME DA PAGARE AL 31.12.1980
				IN +	IN -		
4 21 06 0	757	Diverse organizzazioni sindacali					243.0-
	758	De Angelis					73.4-
	753	Prof. A. Marchesini					2.320.00
	693	" " "					49.8
		Totale articolo 21060					2.686.31
		TOTALE RESIDUI PASSIVI ESERCIZI PRECEDENTI					582.076.54
		TOTALE RESIDUI PASSIVI ANNO 1980					799.441.0-
		TOTALE GENERALE RESIDUI					1.381.517.54







## XII LEGISLATURA - DISEGNI DI LEGGE E RELAZIONI - DOCUMENTI

ALLEGATO E

## PREVENTIVO ECONOMICO PER L'ESERCIZIO 1990.

*Parte prima*  
ENTRATE E SPESE FINANZIARIE CORRENTI

	Importo		Importo
<b>TITOLO I</b>		<b>TITOLO I</b>	
<b>ENTRATE CONTRIBUTIVE</b>		<b>SPESE CORRENTI</b>	
Cat. 1 <sup>a</sup> - Aliquote contributive, ecc. . . . .	L. . . . .	Cat. 1 <sup>a</sup> - Spese per gli organi dell'Ente . . . . .	L. 36.688.720
Cat. 2 <sup>a</sup> - Quote partecipazione iscritti, ecc. . . . .	L. . . . .	Cat. 2 <sup>a</sup> - Oneri per il personale in attività di servizio . . . . .	442.723.045
<b>TITOLO II</b>		Cat. 3 <sup>a</sup> - Oneri per il personale in quiescenza . . . . .	. . . . .
<b>ENTRATE DERIVANTI DA TRASFERIMENTI CORRENTI</b>		Cat. 4 <sup>a</sup> - Spese per l'acquisto di beni di consumo e servizi . . . . .	747.028.059
Cat. 3 <sup>a</sup> - Trasferimenti dallo Stato . . . . .	L. 1.333.908.000	Cat. 5 <sup>a</sup> - Spese per prestazioni istituzionali . . . . .	66.000.000
Cat. 4 <sup>a</sup> - Trasferimenti dalle regioni . . . . .	L. . . . .	Cat. 6 <sup>a</sup> - Trasferimenti passivi . . . . .	. . . . .
Cat. 5 <sup>a</sup> - Trasferimenti da comuni e province . . . . .	L. . . . .	Cat. 7 <sup>a</sup> - Oneri finanziari . . . . .	521.462
Cat. 6 <sup>a</sup> - Trasferimenti da altri enti . . . . .	L. . . . .	Cat. 8 <sup>a</sup> - Oneri tributari . . . . .	37.084.614
<b>TITOLO III</b>		Cat. 9 <sup>a</sup> - Poste correttive e compensative di entrate correnti . . . . .	. . . . .
<b>ALTRE ENTRATE</b>		Cat. 10 <sup>a</sup> - Spese non classificabili in altre voci . . . . .	1.250.000
Cat. 7 <sup>a</sup> - Entrate derivanti dalla vendita, ecc. . . . .	L. 123.900.000		
Cat. 8 <sup>a</sup> - Redditi e proventi patrimoniali . . . . .	L. 1.980.632		
Cat. 9 <sup>a</sup> - Poste correttive e compensative, ecc. . . . .	L. 4.524.252		
Cat. 10 <sup>a</sup> - Entrate non classificabili . . . . .	L. . . . .		
Totale parte prima (1) . . . . .	L. <u>1.464.312.884</u>	Totale parte prima (1) . . . . .	L. <u>1.331.295.900</u>

XII LEGISLATURA - DISEGNI DI LEGGE E RELAZIONI - DOCUMENTI

Parte seconda

COMPONENTI CHE NON DANNO LUOGO A MOVIMENTI FINANZIARI

Importo	Importo
A) Entrate accertate in precedenti esercizi di pertinenza dell'esercizio:	A) Spese di competenza, impegnate in precedenti esercizi:
- Contributi o premi per le prestazioni istituzionali . . . . . L. . . . .	- Rimanenze iniziali di prodotti . . . . . L. . . . .
- Trasferimenti (contributi, obbligazioni, ecc.) . . . . . » . . . . .	- Materie prime e materiali di consumo viveri . . . . . » . . . . .
- Redditi e proventi patrimoniali . . . . . » . . . . .	- Risconti iniziali di spese per locazioni ed utenze . . . . . » . . . . .
- Vendite di prodotti e di materiali diversi . . . . . » . . . . .	- Spese per servizi esterni . . . . . » . . . . .
- Vendite di pubblicazioni . . . . . » . . . . .	- Spese diverse di amministrazione . . . . . » . . . . .
- Prestazioni di particolari servizi . . . . . » . . . . .	- Spese per trasferimenti . . . . . » . . . . .
- Ricavi pluriennali . . . . . » . . . . .	- Oneri finanziari . . . . . » . . . . .
L. . . . .	- Spese diverse . . . . . » . . . . .
	- Costi pluriennali . . . . . » . . . . .
	L. . . . .
B) Produzioni e movimenti interni:	B) Produzioni e movimenti interni:
- Prodotti in natura impianti ed altre immobilizzazioni ottenuti con mezzi propri da capitalizzare . . . . . L. . . . .	- Oneri in natura . . . . . L. . . . .
L. . . . .	L. . . . .
C) Trasferimenti attivi in natura (obbligazioni, lasciti, donazioni in natura) . . . . . L. . . . .	C) Trasferimenti passivi in natura (contributi, concorsi, soccorsi e obbligazioni in natura) . . . . . L. . . . .
L. . . . .	L. . . . .
D) Variazioni patrimoniali straordinarie:	D) Ammortamenti e deprezzamenti:
- Sopravvenienze attive . . . . . L. 293.884.947	- Immobili . . . . . L. . . . .
- Insussistenze passive . . . . . » 76.205.017	- Impianti, attrezzature e macchinari . . . . . » 507.570.453
L. 370.149.964	- Automezzi, mobili e macchine . . . . . » 42.863.276
	- Diversi . . . . . » 10.769.687
	L. 561.203.366
E) Spese impegnate di competenza di successivi esercizi . . . . . L. . . . .	E) Svalutazioni e deprezzamenti:
L. . . . .	- Svalutazione crediti . . . . . L. . . . .
	- Svalutazione titoli . . . . . » . . . . .
	- Deprezzamento immobili, impianti, macchine . . . . . » . . . . .
	- Eliminazione impianti ed altre immobilizzazioni non ammortizzati . . . . . » 3.756.384
	L. 3.756.384
	F) Accantonamenti per oneri presunti di competenza:
	- Imposte e tasse da regolare . . . . . L. . . . .
	- Altri oneri da definire . . . . . » . . . . .
	- Accantonamenti diversi . . . . . » . . . . .
	- Accantonamenti a fondo rischi . . . . . » . . . . .
	L. . . . .
	G) Quota dell'esercizio per l'adeguamento del fondo infortuni e anzianità personale . . . . . L. 31.309.190
	L. 31.309.190
	H) Variazioni patrimoniali straordinarie:
	- Sopravvenienze passive . . . . . L. 938.756
	- Insussistenze attive . . . . . » 89.521.931
	L. 90.460.687
	I) Entrate accertate nell'esercizio di pertinenza di successivi esercizi . . . . . L. . . . .
	L. . . . .
Totale parte seconda (2) . . . . . L. 370.149.964	Totale parte seconda (2) . . . . . L. 2.018.025.627
Totale generale (1 + 2) . . . . . L. 1.834.762.848	Totale generale (1 + 2) . . . . . L. . . . .
Disavanzo economico . . . . . » 183.562.679	Avanzo economico . . . . . L. . . . .
Totale a pareggio . . . . . L. 648.025.527	Totale a pareggio . . . . . L. 2.018.025.527

R E N D I C O N T O   F I N A N Z I A R I O

P E R   L ' E S E R C I Z I O   1 9 9 0



XII LEGISLATURA - DISEGNI DI LEGGE E RELAZIONI - DOCUMENTI

GESTIONE DEI RESIDUI ATTIVI				GESTIONE DI CASSA				TOTALE dei residui attivi di termine dell'esercizio @+12a		
Entrate all'anno dell'esercizio	Racconti	Racconti da riacquiriti (18-14)	Totale accertato (19+15)	VARIAZIONI		Previsiva	Ricevuta		DIFFERENZE RISPETTO ALLE PREVISIONI	
				in + (16-14)	in - (17-16)				in + (20-17)	in - (19-20)
11	14	18	19	16	17	20	21	22	23	
						253.423.953	253.423.953			
						1.137.758.000	1.137.758.000			
135.876.000	100.435.300	31.825.000	132.260.300	3.415.700		135.876.000	165.510.300	29.634.300		96.900.000
7.228.310	7.228.310		7.228.310			7.228.310	7.228.310			
8.509.680	8.507.700		8.507.700	1.984		8.509.680	8.507.700		1.980	
15.558.956		15.558.956	15.558.956			15.558.956			15.558.956	15.558.956
						49.500.000	49.500.000			16.500.000
17.000.000		17.000.000	17.000.000			17.000.000			17.000.000	17.000.000
354.236.850		354.236.850	354.236.850	44.042.947		354.236.850			298.236.850	354.236.850
148.810.310		148.810.310	148.810.310			148.810.310			148.810.310	148.810.310
731.221.808	116.171.310	987.388.388	883.680.878	47.641.227		1.618.479.808	1.368.504.310	29.634.300	479.608.886	648.964.368
18.000.000		18.000.000	18.000.000			18.000.000			18.000.000	18.000.000
18.000.000		18.000.000	18.000.000			18.000.000			18.000.000	18.000.000
13.525.128		13.525.128	13.525.128			13.525.128			13.525.128	13.525.128
13.525.128		13.525.128	13.525.128			13.525.128			13.525.128	13.525.128
762.747.034	116.171.310	946.914.487	715.085.807	47.641.227		1.860.005.034	1.368.504.310	29.634.300	511.135.024	680.489.497



XII LEGISLATURA - DISEGNI DI LEGGE E RELAZIONI - DOCUMENTI

L.E.M.P. - Rendiconto Finanziario - ENTRATE

Codice	DESCRIZIONE	PREVISIONI				GESTIONE DI COMPETENZA				
		Iniziali	VARIAZIONI		Definitive (1+3-4)	SOMME ACCERTATE		DIFFERENZE RISPETTO ALLE PREVISIONI		
			In aumento (0-1)	In diminuzione (1-7)		Massime	Massime da accertare (10-8)	Totale accertato (9+9)	In + (10-7)	In - (7-10)
1	2	3	4	5	6	7	8	9	10	11
	<b>Categoria VII</b>									
3 07 02 9	07029 Convenzione Assoc. Ital. Allevatori									
3 07 02 F	0702F Convenzione Fedetichino Assoc. Ital.									
3 07 02 3	07023 Convenzione Società Agrimens									
3 07 02 8	07028 Convenzione Agrimens Legge 46		48.000.000		48.000.000		48.000.000	48.000.000		
3 07 02 W	0702W Convenzione Veneta Mineraria		11.900.000		11.900.000	5.950.000	5.950.000	11.900.000		
3 07 04 0	07040 Ricavi vendite prodotti		13.000.000		13.000.000	5.000.000	8.000.000	13.000.000		
3 07 04 A	0704A Ricavi vendite prod. Azien. Agricol.	51.000.000			51.000.000		51.000.000	51.000.000		
	<b>Totale Categoria VII</b>	51.000.000	72.900.000		123.900.000	10.950.000	112.950.000	123.900.000		
	<b>Cat. VIII</b>									
3 08 01 0	08010 Affitto di immobili	1.680.000			1.680.000	1.400.000	280.000	1.680.000		
3 08 02 0	08020 Interessi attiv. a m.s.d., dep. e c/correnti	1.000.000			1.000.000	60.632	240.000	300.632		630.368
	<b>Totale Categoria VIII</b>	2.680.000			2.680.000	1.460.632	520.000	1.980.632		630.368
	<b>Cat. IX</b>									
3 09 01 0	09010 Recupero e rimborsi diversi		8.600.000		8.600.000	4.524.252		4.524.252		4.075.748
	<b>Totale Categoria IX</b>		8.600.000		8.600.000	4.524.252		4.524.252		4.075.748
	<b>TOTALE TITOLO III</b>	53.680.000	81.500.000		136.180.000	16.934.884	113.470.000	130.404.884		4.775.116
	<b>TOTALE ENTRATE CORRENTI</b>	1.073.180.000	286.758.000		1.338.938.000	1.288.287.884	185.045.000	1.484.312.884	130.150.000	4.775.116
	<b>TITOLO IV</b>									
4 12 01 0	12010 Alienazione macchine ufficio									
4 12 02 0	12020 Alienazione automobili		2.000.000		2.000.000	2.000.000		2.000.000		
4 12 04 0	12040 Alienazione macchine agricole		3.500.000		3.500.000	3.100.000		3.100.000		400.000
	<b>Totale Categoria XII</b>		5.500.000		5.500.000	5.100.000		5.100.000		400.000
	<b>Categoria XIV</b>									
4 14 04 0	14040 Prelevamento fon. fine rapp. lavoro		7.000.000		7.000.000	7.000.000		7.000.000		

XII LEGISLATURA - DISEGNI DI LEGGE E RELAZIONI - DOCUMENTI

GESTIONE DEI RESIDUI ATTIVI				VARIAZIONI		GESTIONE DI CASSA				TOTALE
Residui all'inizio dell'esercizio	Entrate	Rimane da pagare (10-11)	Totale accertato (14+15)			Previdenze	Riscuote	DIFFERENZE RISPETTO ALLE PREVISIONI		del residuo attivo di esercizio dell'esercizio (9+10)
				In + (16-15)	In - (13-14)			In + (20-19)	In - (18-20)	
12	13	14	15	16	17	18	19	20	21	22
32.000.000	25.996.000	6.004.000	32.000.000			32.000.000	25.996.000		6.004.000	6.004.000
47.600.000	47.600.000		47.600.000			47.600.000	47.600.000			
95.200.000	65.450.000	29.750.000	95.200.000			64.450.000	65.450.000	1.000.000		29.750.000
71.000.000	71.000.000		71.000.000			95.000.000	71.000.000		24.000.000	48.000.000
11.900.000	11.900.000		11.900.000			23.800.000	17.850.000		5.950.000	5.950.000
15.840.000		15.840.000	15.840.000			26.840.000	5.000.000		21.840.000	23.840.000
						51.000.000			51.000.000	51.000.000
273.540.000	221.948.000	51.594.000	273.540.000			342.680.000	232.896.000	1.000.000	110.784.000	184.544.000
420.000	420.000		420.000			2.100.000	1.820.000		280.000	280.000
						1.000.000	60.612		939.388	240.000
420.000	420.000		420.000			3.100.000	1.880.632		1.219.368	520.000
1.000.000	1.008.426		1.008.426	6.426		9.600.000	5.530.678		4.069.322	
1.000.000	1.008.426		1.008.426	6.426		9.600.000	5.530.678		4.069.322	
274.840.000	223.372.426	51.464.000	274.848.426	6.426		356.390.000	240.307.810	1.000.000	116.082.680	165.064.000
1037.707.034	829.843.736	450.508.487	1080.052.233	6.426	47.681.227	2.205.295.034	1.608.811.820	30.634.300	627.217.714	845.553.492
500.000	500.000		500.000			500.000	500.000			
						2.000.000	2.000.000			
						3.500.000	3.100.000		400.000	
500.000	500.000		500.000			8.000.000	5.800.000		2.200.000	
						7.000.000	7.000.000			



XII LEGISLATURA - DISEGNI DI LEGGE E RELAZIONI - DOCUMENTI

L.S.M.P. - Rendiconto Finanziario - ENTRATE

Codice	DESCRIZIONE	PREVISIONI			GESTIONE DI COMPETENZA			SOPERSOCCO IMPETTO		ALLE PREVISIONI	
		Iniziali	VARIAZIONI		Riscossioni	SOMME ACCERTATE		In + (10-7)	In - (7-10)		
			In aumento (2-4)	In diminuzione (4-2)		Riscossioni da accertare (10-8)	Totale accertato (9+8)				
1	2	3	4	5	6	7	8	9	10		
	Totale Categoria XIV e		7.000.000		7.000.000	7.000.000		7.000.000			
	TOTALE TITOLO IV		12.500.000		12.600.000	12.100.000		12.100.000		400.000	
	TITOLO V										
	Entrate da trasferimenti in capitale										
	Cat. IV										
9 15 01 Q	15010 Ristrutturazione Sede Garispa										
5 15 01 Q	15010 D.M.A.S.84-impianto idroelettrico										
3 15 01 M	15018 Ristrutt. linee elettr. Imp. Isole										
5 15 01 B	15018 Impereceabilizzazione imp. Isole		110.740.000		110.740.000	55.370.700	55.370.700	110.740.400		1.400	
5 16 01 P	15019 Recinzione imp. idroelettrica	173.000.000			173.000.000		173.021.890	173.021.890		21.890	
	Totale Categoria IV e	173.000.000	110.740.000		283.740.000	55.370.700	228.362.590	283.763.290		23.280	
	TITOLO V										
	TOTALE ENTRATE IN C/CAPITALE	173.000.000	123.240.000		296.240.000	57.470.700	228.362.590	286.063.290		23.280	
	TITOLO VII										
	Partite di giro										
	Categoria XIII										
7 22 01 0	22010 Ritenute erariali	57.000.000			57.000.000	57.268.888	57.268.888	10.268.888			
7 22 02 0	22020 Ritenute prev. II e assist. II	71.700.000			71.700.000	21.497.771	41.778.180	63.276.961		6.423.049	
7 22 05 0	22050 Elaborazione somme pagate c/terzi	5.000.000	1.500.000		6.500.000	537.680	6.067.615	6.625.305	125.305		
7 22 06 0	22060 Partite in c/capitali	31.000.000			31.000.000	15.303.640	5.285.855	20.699.495		10.300.505	
7 22 07 0	22070 Recupero antic. fondo economate	6.500.000	250.000		6.750.000		6.000.000	6.000.000		750.000	
7 22 08 0	22080 Recupero anticipazione S.O.P.	25.000.000			25.000.000		19.164.351	19.164.351		15.835.649	
7 22 09 1	22091 Recupero anticip. A. Mancuso										
7 22 09 0	22090 Recupero anticipazioni varie	300.000			300.000					300.000	
	Totale Categoria XIII e	206.500.000	1.750.000		208.250.000	104.608.967	78.427.001	165.035.886	10.306.191	26.608.203	



XII LEGISLATURA - DISEGNI DI LEGGE E RELAZIONI - DOCUMENTI

GESTIONE DEI RESIDUI ATTIVI				GESTIONE DI CASSA				TOTALE dei residui attivi di bilancio dell'esercizio (P+1%)		
Residui all'inizio dell'esercizio	Entrate	Rimborzi di Passività (15-14)	Totale consumi (14+15)	VARIAZIONI		Previdenze	Escessi		DIFFERENZE RISpetto ALLE PREVISIONI	
				In + (10-13)	In - (13-10)			In + (20-19)	In - (19-20)	
						7.000.000	7.000.000			
500.000	500.000		500.000			13.000.000	12.600.000		400.000	
118.413.515		118.413.515	118.413.515			118.413.515		118.413.515		118.413.515
148.122.005		148.122.005	148.122.005			148.122.005		148.122.005		148.122.005
8.443.885		8.443.885	8.443.885			8.443.885		8.443.885		8.443.885
2.704.285		2.704.285	2.704.285			110.740.000	55.370.700		55.369.300	55.370.700
277.683.880		277.683.880	277.683.880			175.704.285		175.704.285		175.704.285
						561.423.680	55.370.700		506.052.980	506.078.280
278.183.680	800.000	277.683.680	278.183.680			574.423.680	57.970.700		506.452.980	506.078.280
367.019		367.019	367.019			57.367.019	67.269.886	9.902.867		367.019
51.023.482		51.023.482	51.023.482			122.723.482	21.497.771		101.225.721	92.802.622
82.380.198	29.813.681	10.685.813	40.498.484	41.860.704		80.362.198	30.351.371		50.008.827	16.773.428
10.854.322	10.635.897	218.425	10.854.322			41.854.322	25.939.537		15.914.785	5.614.280
6.250.000	6.250.000		6.250.000			13.000.000	6.250.000		6.750.000	6.000.000
40.029.087	10.672.019	29.357.078	40.029.087			75.029.087	10.672.019		64.357.078	48.521.428
7.000.000		7.000.000	7.000.000			7.000.000			7.000.000	7.000.000
400.000	400.000		400.000			700.000	400.000		300.000	
188.284.128	57.771.987	88.961.827	158.423.428	41.860.704		388.034.128	162.380.584	9.902.867	288.508.411	177.075.828



XII LEGISLATURA - DISEGNI DI LEGGE E RELAZIONI - DOCUMENTI

L.S.M.P. - Rendiconto Finanziario - ENTRATE

Codice	CAPITOLO DESCRIZIONE	PREVISIONI				DESTINAZIONE DI COMPETENZA				Somme accertate 1970-71
		Iniziali	VARIAZIONI			Rimane da versare (10-9)	Totale accertato 1970-71	In (10-7)	In (7-10)	
			In aumento (7-9)	In diminuzione (9-7)	Deficit (9-7-8)					
1	2	3	4	5	6	7	8	9	10	
	<b>TITOLO VII</b>									
	TOTALE GENERALE ENTRATE	1.452.000.000	380.748.000		1.843.428.000	1.441.347.571	501.884.581	1.843.212.182	140.568.481	40.784.318
	Avanzo di Amministrazione	152.400.000	205.230.004		357.630.004					
	Fondo di cassa									
	TOTALE GENERALE	1.604.000.000	585.978.004		2.201.058.004	1.441.347.571	501.884.581	1.843.212.182	140.568.481	40.784.318

XII LEGISLATURA - DISEGNI DI LEGGE E RELAZIONI - DOCUMENTI

GESTIONE DEI RESIDUI ATTIVI				GESTIONE DI CASSA				Differenze rispetto alle previsioni		TOTALE
Residui attivi all'inizio	Normali	Mancati di recupero (10-11)	Totale maggior (11+12)	VARIAZIONI		Previsioni	Esattoria	Differenze rispetto alle previsioni		Totale dei residui attivi al termine dell'esercizio (9+13)
				In + (10-12)	In - (11-10)			In + (20-19)	In - (18-20)	
1)	2)	3)	4)	5)	6)	7)	8)	9)	10)	11)
1.514.174.862	397.815.323	1.086.844.014	1.424.859.347	6.426	89.521.931	3.177.882.852	1.838.162.904	40.537.167	1.433.227.115	1.528.708.605
						253.423.953	253.423.953			
1.514.174.862	397.815.323	1.086.844.014	1.424.859.347	6.426	89.521.931	3.431.276.805	2.082.586.807	40.537.167	1.433.227.115	1.528.708.605



XII LEGISLATURA - DISEGNI DI LEGGE E RELAZIONI - DOCUMENTI

L.S.M.P. - Rendiconto Finanziario - SPESE

Codice	CAPITOLO	DESCRIZIONE	PREVISIONI				ESISTENZE DI COMPETENZA			
			Iniziali	VARIAZIONI		Debitore (915-8)	SOMME IMPROVVISATE			
				In aumento (8-6)	In diminuzione (6-7)		Pagato	Stato di pagato (10-8)	Totale impegnato (9-6)	In + (10-7)
1	2	3	4	5	6	7	8	9	10	
0.00.00.1	0001	Deficit iniziale di cassa								
		<b>TITOLO I</b>								
		Spese correnti								
		Categoria I								
1.01.01.0	0110	Assegni e indennità Comissarie	8.400.000		7.000.000	1.400.000	1.128.500	1.128.800		271.500
1.01.03.0	0130	Compensi Consiglio di Amministr.	9.000.000	7.000.000		16.000.000	10.880.000	5.110.000	14.000.000	
1.01.03.0	0130	" indennità rimborso C. del Rezia	9.600.000			9.600.000	8.520.000	8.520.000		80.000
1.01.04.0	0140	Rimborsi spese organi Istituzionali	3.200.000			3.200.000	3.100.725	3.100.725		99.275
1.01.05.0	0150	Compensi Comitato scientifico	3.500.000			3.500.000	962.430	1.772.065	2.736.485	760.505
1.01.06.0	0160	Compensi Segretario Amministrativo	3.600.000	800.000		4.200.000	4.200.000	4.200.000		
		<b>Totale Categoria I</b>	<b>37.300.000</b>	<b>7.800.000</b>	<b>7.000.000</b>	<b>37.908.000</b>	<b>29.806.666</b>	<b>8.882.096</b>	<b>26.886.720</b>	<b>1.211.280</b>
		Categoria II								
1.02.01.0	0210	Stipendi e on. fissa personale impieg.	80.000.000		12.000.000	78.000.000	71.547.685	71.547.685		3.452.305
1.02.02.0	0220	" " " " operaio	179.000.000	6.000.000		181.000.000	178.298.077	178.298.077		2.701.923
1.02.03.0	0230	Compensi lavoro straordinario	34.000.000	10.000.000		44.000.000	42.328.297	1.562.228	43.889.525	111.475
1.02.04.0	0240	Indennità missioni interne	34.000.000	4.000.000		38.000.000	33.779.872	1.865.730	36.645.607	2.354.282
1.02.04.8	0248	" " " " (Incr. Prod.)	8.000.000			8.000.000	7.987.420	7.987.420		12.580
1.02.04.8	0248	" " " " (Borchiellat.)	2.000.000			2.000.000				2.000.000
1.02.04.8	0248	" " " " (Federchim.)	5.000.000			5.000.000	4.817.210	136.200	4.952.410	47.580
1.02.04.8	0248	" " " " (Agricolt.)	7.000.000			7.000.000	6.907.200		6.907.200	92.800
1.02.04.8	0248	" " " " (Legge 46)		2.400.000		2.400.000	2.396.345		2.396.345	3.655
1.02.04.8	0248	" " " " (Veneta Min.)		2.000.000		2.000.000	1.726.140	217.210	1.943.350	56.650
1.02.05.1	0251	" " " " (Prog. Fiat)	2.000.000		2.000.000					
1.02.05.0	0250	Indennità missioni estere	24.100.000		8.000.000	19.100.000	10.429.828	4.383.320	14.813.248	4.286.752
1.02.05.1	0251	" " " " (Prog. Fiat)	10.000.000		10.000.000					

XII LEGISLATURA - DISEGNI DI LEGGE E RELAZIONI - DOCUMENTI

GESTIONE DEI RESIDUI PASSIVI				GESTIONE DI CASSA				TOTALE dei residui passivi al termine dell'esercizio (9+10)	
Dotazioni all'esercizio dell'esercizio (1)	Pagati (2)	Rimasti da pagare (10-11) (11)	Totale impegnato (11+12) (12)	VARIAZIONI		Previdenti (13)	Pagamenti (14)		DIFFERENZE RISPETTO ALLE PREVISIONI
				In + (10-13) (15)	In - (11-12) (16)			In + (13-14) (17)	In - (14-15) (18)
	5.000.000		5.000.000			5.400.000	6.128.500		271.500
						18.000.000	10.890.000		5.110.000
						9.600.000	9.520.000		80.000
938.100		938.100	938.100			4.138.100	3.100.725		1.038.375
2.668.750	2.668.750		2.668.750			8.166.750	3.638.180		2.532.570
						4.200.000	4.200.000		
8.807.850	7.668.750	838.100	8.807.850			48.507.850	37.475.405		9.032.445
						78.000.000	74.547.495		3.452.505
						181.000.000	178.298.077		2.701.923
						44.000.000	42.326.297		1.673.703
3.079.800	3.079.800		3.079.800			41.079.800	36.858.677		4.220.123
862.215	862.215		862.215			8.662.215	8.649.635		12.580
						2.000.000			2.000.000
						5.000.000	4.817.210		182.790
						7.000.000	6.807.200		82.800
						2.400.000	2.398.345		3.655
						2.000.000	1.728.140		273.860
817.105	817.105		817.105			817.105	817.105		
5.151.437	5.151.437		5.151.437			24.251.437	15.581.365		8.670.072




XII LEGISLATURA - DISEGNI DI LEGGE E RELAZIONI - DOCUMENTI

L.R.P. - Rendiconto Finanziario - SPESE

Conto	CAPITOLO DESCRIZIONE	PREVISIONI				GESTIONE DI COMPETENZA				
		Totale	VARIAZIONI		Differenza (a-b)	SOMME IMPRONATE		In + (c-d)	In - (e-f)	
			In aumento (a-b)	In diminuzione (a-b)		Pagato	Risorse di proprio (c-d)			
1	2	3	4	5	6	7	8	9	10	
1 02 02 0 0458	Indennità steccati settore(Agric.)	1.000.000			1.000.000					1.000.000
1 02 07 0 0270	Oneri prev.it. ass. Itacario dell'Es.	71.000.000			71.000.000	65.682.273	5.000.000	70.682.273		2.317.727
1 02 08 0 0280	Altri oneri a carico dell'Es.	500.000	8.500.000	7.000.000						
1 02 10 0 0200	Indennità rischio pers. impiegat.	1.100.000			1.100.000		661.095	661.095		438.905
	Totale Categoria II	486.700.000	30.000.000	30.000.000	461.600.000	428.886.282	13.824.785	442.723.045		18.876.955
	Categoria IV									
1 04 01 0 0410	Fitti passivi e oneri locativi	6.200.000		300.000	7.400.000	3.270.000	4.130.000	7.400.000		
1 04 02 0 0420	Manutenzione impianti fletti	130.000.000	18.600.000	20.000.000	128.600.000	68.321.494	64.327.185	122.648.689		2.951.311
1 04 02 5 0425	Mura pericolanti									
1 04 02 7 0427	Contributo rifacimento tetto									
1 04 03 0 0430	Riscaldamento	32.000.000	4.000.000		36.000.000	18.221.880	13.774.081	31.995.961		4.004.039
1 04 04 0 0440	Acque, luce, gas, energia elettrica	48.000.000	23.000.000		72.000.000	64.735.787	6.262.440	70.998.187		2.001.813
1 04 05 0 0450	Materiale di consumo	20.000.000	11.740.368	3.200.000	28.540.368	22.311.132	5.126.517	27.437.649		1.082.717
1 04 05 1 0451	" " (Prog. Fittizi.)	2.000.000		2.000.000						
1 04 05 2 0452	" " (Verba Min.)	1.000.000	1.000.000		2.000.000	880.000	1.082.250	1.945.250		54.750
1 04 06 0 0460	Sprezzi, tel. tele, stampa e vinc.	50.000.000	25.000.000		75.000.000	67.047.653	4.466.305	71.513.958		3.484.042
1 04 07 0 0470	Assicurazione contro rischi, furto	6.000.000			6.000.000	2.885.500		2.885.500		3.114.500
1 04 08 0 0480	Manut. ripar. mobili e mecc.uff.	10.000.000	9.000.000	1.750.000	13.250.000	3.486.485	11.896.532	15.385.017		1.864.982
1 04 08 1 0481	" " " " (Prog. Fitt.)									
1 04 09 0 0490	Acquisto libr. riviste, public.	1.400.000			1.400.000	141.800	45.000	186.800		1.213.200
1 04 10 0 0400	Spese manuten. mezzi trasporto	35.000.000	20.000.000		55.000.000	29.381.530	14.176.966	53.517.196		1.482.804
1 04 10 1 0401	" " " " (Prog. Fitt.)									
1 04 11 0 0410	Canoni vari	13.250.000		2.000.000	11.250.000	4.179.069	6.083.933	10.243.002		1.006.998
1 04 12 0 0420	Spese materiali calc. elettr.	10.000.000	15.000.000		25.000.000	13.410.370	11.194.948	24.605.318		394.682
1 04 12 2 0422	" " " " (Incr. Prod.)		2.000.000		2.000.000					2.000.000

XII LEGISLATURA - DISEGNI DI LEGGE E RELAZIONI - DOCUMENTI

GESTIONE DEI RESIDUI PASSIVI				GESTIONE DI CASSA				TOTALE del residuo passivo al termine dell'esercizio (10-12)		
Residui all'inizio dell'esercizio	Pagati	Rimessi in sospeso (16-18)	Totale impegni (14+15)	VARIAZIONI		Previdenti	Pagamenti		DIFFERENZE RISPETTO ALLE PREVISIONI	
				In + (16-14)	In - (17-15)				In + (20-19)	In - (21-20)
1	2	3	4	5	6	7	8	9	10	
						1.000.000			1.000.000	
7.300.000		7.300.000	7.300.000			80.300.000	85.682.273		14.817.727	
						1.100.000			1.100.000	
18.810.857	9.510.857	7.300.000	18.810.857			478.410.857	436.408.618		40.002.738	
		40.833.853	40.833.853		1.427.500	38.671.153	3.270.000		36.401.153	
91.594.895	86.569.195	1.078.000	97.862.195		3.528.500	156.194.695	124.810.889		32.284.006	
17.017.466	8.956.278	10.021.190	17.017.466			17.017.466	8.996.278		10.021.190	
170.072.288	72.131.200	147.943.089	170.072.288			170.072.288	28.131.200		147.941.089	
23.206.844	17.623.263	6.166.388	21.209.642			49.209.644	35.245.141		13.964.506	
9.427.314	9.427.314		9.427.314			71.427.314	74.163.071	2.735.757	6.762.440	
1.567.526	1.460.798		3.480.798		86.700	29.107.894	25.791.930		3.315.964	
						2.000.000	860.000		1.140.000	
8.777.833	8.456.240		8.456.240		321.595	71.777.833	78.503.898	3.726.058	4.668.325	
						6.000.000	2.885.500		3.114.500	
4.814.085	4.657.045		4.857.045		287.040	21.164.085	8.145.530		13.018.555	
510.510	510.510		510.510			510.510	510.510			
529.204	461.400	61.200	624.800		404.800	2.329.200	965.000		1.724.200	
18.823.485	8.990.389	10.833.180	18.823.476		0	56.823.485	45.371.819		11.451.666	
9.436.422	9.436.422		9.436.422			9.436.422	9.436.422			
8.713.017	8.713.017		8.713.017			19.863.017	12.892.086		7.070.931	
9.478.298	2.137.790	7.140.000	9.317.790		140.000	23.478.298	15.868.180		8.670.238	
						2.000.000			2.000.000	



XII LEGISLATURA - DISEGNI DI LEGGE E RELAZIONI - DOCUMENTI

C.S.M.P. - Rendiconto Finanziario - SPESE

Conto	CAPITOLO		GESTIONE DI COMPETENZA							
	DESCRIZIONE	Totale	PREVISIONI			SOMME INFERITE			DIFFERENZE	
			in bilancio (1-2)	in dotazione (3-7)	Differenz. (1+3-8)	Pagine	Risorse in pagina (10-9)	Totale liquidato (9+6)	in + (10-7)	in - (7-10)
1	2	3	4	5	6	7	8	9	10	
1.04.12.1	04.21	Spese ener. calc. elettr. (Prog. fid.)								
1.04.12.2	04.22	" " " (Agriment)	2.000.000		2.000.000	951.220	1.034.388	1.985.388		14.414
1.04.12.3	04.23	" " " (Legge 46)		5.000.000	5.000.000		8.034.800	3.034.500		1.965.500
1.04.12.3	04.23	Spese sussoratorie dell'operanti	500.000		500.000	275.485	220.000	495.485		4.515
1.04.14.0	04.40	Prestitazioni professionali	21.500.000	25.000.000	9.000.000	47.500.000	27.571.495	19.148.086	46.719.581	780.409
1.04.14.9	04.49	" " " (Iniz. Prod.)		6.700.000	6.700.000	6.689.380		6.689.380		10.320
1.04.14.1	04.41	" " " (Prog. Fiscol.)								
1.04.14.8	04.48	" " " (Agriment)	2.000.000		2.000.000	1.971.800		1.971.800		28.200
1.04.14.5	04.45	" " " (Legge 46)		20.000.000	20.000.000	18.832.700		18.832.700		162.300
1.04.14.7	04.47	" " " (Contr. CEE)								
1.04.16.9	04.60	Spese funz. comit. e comitati	1.000.000		1.000.000					1.000.000
1.04.17.9	04.70	Spese accertamenti sanitari	400.000		400.000					400.000
1.04.18.9	04.80	Spese procure, ricoveri, per. premio assop.	1.300.000		1.300.000	131.080	72.585	203.665		1.096.335
1.04.19.0	04.90	Aspirato sanitario a divise	1.000.000		1.000.000	486.700	410.600	897.300		102.700
1.04.20.0	04.00	Spese di rappresentanza	1.500.000	1.500.000	3.000.000	2.152.815		2.152.815		847.185
1.04.21.0	04.10	Prodotti di laboratorio	15.000.000	4.000.000	3.000.000	16.000.000	7.046.448	8.575.181	15.421.829	376.171
1.04.21.1	04.11	" " " (A.R.)								
1.04.21.3	04.13	" " " (Lombicini)								
1.04.21.8	04.18	" " " (Conv. Arch.)	2.500.000		2.500.000					2.500.000
1.04.21.7	04.17	" " " (Federante)	2.000.000	2.000.000	4.000.000	1.418.862	1.881.280	2.978.142		1.021.858
1.04.21.1	04.11	" " " (Prog. Fiscol.)	4.000.000		4.000.000					
1.04.21.8	04.18	" " " (Agriment)	1.500.000		1.500.000	1.483.503		1.483.503		5.497
1.04.21.5	04.15	" " " (Legge 46)		5.000.000	5.000.000	1.887.831		1.887.831		3.112.069
1.04.21.9	04.19	" " " (Veneta Sin.)	2.000.000	3.600.000	5.600.000	1.421.522	3.644.852	5.066.474		583.526
1.04.22.0	04.20	Acquisto piante, macchi. antiparass.	5.500.000		3.200.000	3.200.000	2.196.281	788.400	2.884.681	315.119



XII LEGISLATURA - DISEGNI DI LEGGE E RELAZIONI - DOCUMENTI

GESTIONE DEI RESIDUI PASSIVI					GESTIONE DI CASSA				TOTALE dei residui passivi al termine dell'esercizio (8+10)	
Residui all'inizio d'esercizio	Pagati	Rimessi di nuovo (16-15)	Totale impegnati (14+15)	VARIAZIONI		Previsioni	Pagamenti	DIFFERENZE RISPETTO ALLE PREVISIONI		
				In + (16-13)	In - (17-16)			In + (28-18)		In - (19-20)
a)	b)	c)	d)	e)	f)	g)	h)	i)	j)	
11.800.040	9.715.180		9.715.180		2.084.860	11.800.040	9.715.180		2.084.860	
2.859.800	2.859.800		2.859.800			4.859.800	3.810.820		1.048.980	3.034.368
						9.000.000			9.000.000	3.034.500
2.195.265	2.195.265		2.195.265			2.895.265	2.470.750		224.515	220.000
23.833.378	12.926.398	10.787.540	23.883.938		139.440	51.333.378	40.497.093		10.836.285	29.915.638
1.080.000	1.080.000		1.080.000			7.780.000	7.789.380		10.620	
11.844.810	2.874.810		2.874.810		8.970.000	11.844.810	2.874.810		8.970.000	
3.012.000	3.012.000		3.012.000			5.012.000	4.983.800		28.200	
						20.000.000	19.837.700		162.300	
1.440.000		1.440.000	1.440.000			1.440.000			1.440.000	1.440.000
1.000.000					1.000.000	2.000.000			2.000.000	
20.000		20.000	20.000			420.000			420.000	20.000
100.500	100,500		100,500			1.400,500	231,560		1.168,940	72,585
199.800	199,800		199,800			1.199,800	486,500		513,300	410,600
214.700	214,700		214,700			3.214,700	2.367,515		847,185	
18.882.527	18.465.456	408.932	18.875.387		7.140	28.882.527	25.511.903		4.370.624	8.985.113
2.265.848	2.058.848		2.058.848		207.002	2.265.848	2.058.848		207.002	
535.500	535.500		535.500			535.500	535.500			
						2.600.000			2.600.000	
						4.000.000	1.416.862		2.583.138	1.561.280
495.040	495.040		495.040			495.040	495.040			
2.735.567	1.658.347		1.658.347		1.077.220	4.235.567	2.191.950		2.043.617	
						5.000.000	1.897.931		3.102.069	
1.288.540	1.288.540		1.288.540			6.528.540	2.890.162		4.238.378	3.644.852
4.728.755	4.010.715	708.040	4.718.755		7.000	8.026.755	6.208.996		1.818.759	1.497.840


XII LEGISLATURA - DISEGNI DI LEGGE E RELAZIONI - DOCUMENTI

L.M.P. - Rendiconto Finanziario - SPESE

Codice	CAPITOLO		GESTIONE DI COMPETENZA								
	DESCRIZIONE	Importo	PREVISIONI			SOMME IMPROVATE		SERVIZIO SPESATO		ALLE PREVISIONI	
			in aumento (1-6)	in diminuzione (1-7)	Differenza (1+6-7)	Pagato	Saldo di credito (10-8)	Totale impegnato (10-9)	in + (10-1)	in - (11-10)	
1.04.22.A	0422A	Acquisto piante, sementi, etc. (As. Agricolt.)	18.000.000	6.500.000		21.500.000		21.152.175	21.152.175		347.825
1.04.22.I	0422I	" " " " (Prog. flie.)	3.000.000		3.000.000						
1.04.22.R	0422R	" " " " (Agricolt.)	1.000.000		1.000.000						
1.04.22.B	0422B	" " " " (Legge 46)		2.000.000		2.000.000	986.100	419.300	1.405.400		584.600
1.04.22.V	0422V	" " " " (Veneta Min.)	1.000.000	1.000.000		2.000.000	319.478	288.800	588.278		1.411.724
1.04.23.0	04230	Acquisto pali, viti, mater. ferram.	8.000.000		1.000.000	5.000.000	3.886.850	222.000	4.208.850		781.050
1.04.23.F	0423F	" " " " (Federa.)	1.000.000			1.000.000	567.630		567.630		432.370
1.04.23.I	0423I	" " " " (Prog. flie.)	3.000.000		3.000.000						
1.04.23.R	0423R	" " " " (Agricolt.)	1.500.000			1.500.000					1.500.000
1.04.23.V	0423V	" " " " (Veneta Min.)	2.000.000	1.000.000		3.000.000	1.368.000	971.305	2.537.305		462.695
1.04.24.J	0424J	Spese sistemi, terreni									
1.04.25.0	04250	Spese mater. fotogr. svilup., stampe	1.500.000			1.500.000	877.060	88.150	688.910		811.090
1.04.26.0	04260	Spese mat. fotografic., bollettini		57.000.000		57.000.000	9.642.400	48.257.600	57.000.000		
1.04.26.9	04269	" " " " (Iscr. Prod.)		20.000.000		20.000.000		20.000.000	20.000.000		
1.04.26.R	0426R	" " " " (Agricolt.)									
1.04.26.S	0426S	" " " " (Legge 36)		8.630.000		8.630.000		5.429.360	5.429.360		4.200.640
1.04.27.0	04270	Esercizio, manut. macch. agricole	3.000.000	1.000.000		4.000.000	780.860	3.232.781	3.983.441		6.559
1.04.27.A	0427A	" " " " (As. Agricolt.)	15.000.000	9.500.000		23.500.000		23.148.803	23.148.803		351.197
1.04.27.I	0427I	" " " " (Prog. flie.)	1.800.000		1.800.000						
1.04.28.0	04280	Manutens. oper. scientifici	25.000.000	18.000.000	11.600.000	31.400.000	5.831.811	24.827.713	20.659.524		740.475
1.04.28.F	0428F	" " " " (Barbab.)	2.800.000			2.800.000					2.800.000
1.04.28.I	0428I	" " " " (Prog. flie.)									
1.04.28.R	0428R	" " " " (Agricolt.)	1.000.000	7.000.000		8.000.000		7.648.130	7.648.130		351.870
1.04.28.V	0428V	" " " " (Veneta Min.)		3.000.000		3.000.000		2.963.100	2.963.100		36.900
1.04.31.0	04310	Spese attività divulg., esecuz. cult.	5.000.000	1.000.000	2.450.000	3.550.000	1.983.061	200.000	2.183.061		1.366.939

XII LEGISLATURA - DISEGNI DI LEGGE E RELAZIONI - DOCUMENTI

GESTIONE DEI RESIDUI PASSIVI				VARIAZIONI		GESTIONE DI CASSA		DIFFERENZE RISPETTO ALLE PREVISIONI		TOTALE dei residui passivi al termine dell'esercizio (9+10)
Residui all'inizio dell'esercizio (1)	Pagati (2)	Residui di progetto (10-11)	Leoni impegnati (14+15)	In + (16-17)	In - (17-16)	Previsioni (18)	Pagamenti (19)	In + (20-19)	In - (19-20)	
11	12	13	14	16	17	18	19	20	21	22
						21.500.000			21.500.000	21.152.175
						2.000.000	886.100		1.013.900	419.300
357.000	357.000		357.000			2.357.000	676.476		1.680.524	268.800
1.344.505	1.344.505		1.344.505			6.344.505	5.331.455		1.013.050	222.000
						1.000.000	567.630		432.370	
2.740.200	2.740.185				15	2.740.200	2.740.185		15	
						1.500.000			1.500.000	
						3.000.000	1.566.000		1.434.000	971.305
8.415.000		8.415.000	8.415.000			8.415.000			8.415.000	8.415.000
256.050	256.050		256.050			1.756.050	833.100		922.950	89.150
52.317.859	21.815.456	30.052.400	51.887.859		450.000	106.317.859	30.657.859		78.860.000	78.410.000
18.395.200	11.902.141	4.683.059	18.395.200			36.395.200	11.902.141		24.493.059	24.493.059
5.000.000		5.000.000	5.000.000			5.000.000			5.000.000	5.000.000
15.000.000		15.000.000	15.000.000			24.630.000			24.630.000	20.429.360
4.337.650	3.897.650	440.000	4.337.650			6.337.650	4.658.310		3.679.340	3.672.781
						23.500.000			23.500.000	23.148.603
5.013.326	5.013.326		5.013.326			5.013.326	5.013.326			
36.178.542	30.775.637	5.402.345	36.177.982		600	57.578.582	36.607.448		20.971.134	30.230.056
						2.800.000			2.800.000	
3.822.240	3.922.240		3.822.240			3.822.240	3.822.240			
3.852.657	1.773.100	1.879.557	3.852.657			11.652.657	1.773.100		9.879.557	9.527.687
1.536.400	1.536.400		1.536.400			3.000.000	1.536.400		1.463.600	2.963.100
						5.088.400	1.963.061		3.125.339	700.000





XII LEGISLATURA - DISEGNI DI LEGGE E RELAZIONI - DOCUMENTI

GESTIONE DEI RESIDUI PASSIVI				VARIAZIONI		GESTIONE DI CASSA				TOTALE dei residui passivi al termine dell'esercizio (8=14)
Residui all'inizio dell'esercizio	Pagati	Reversati in seguito (8=14)	Trasferimenti (14=15)	in + (16-15)	in - (17-16)	Previsioni	Pagamenti	DIFFERENZE (RISPETTO ALLE PREVISIONI)		
1	2	3	4	5	6	7	8	in + (20-19)	in - (19-20)	9
257.500	257.500		157.500			257.500	257.500			
27.300	27.300		27.300			1.027.300	27.300		1.000.000	
25.000	25.000		25.000			25.000	25.000			
13.040.159	5.740.159	7.300.000	13.040.159			23.040.159	5.740.159		17.300.000	15.392.200
						7.200.000			7.200.000	
15.276.300	15.276.300		15.276.300			15.276.300	15.276.300			
						4.742.538			4.742.538	
862.347.648	326.404.381	315.724.578	842.129.569		20.217.879	1.344.570.452	739.420.808	6.461.615	615.611.362	603.736.722
						10.000.000			10.000.000	86.000.000
51.250.000	12.500.000	38.750.000	51.250.000			91.250.000	12.500.000		78.750.000	38.750.000
51.250.000	12.500.000	38.750.000	51.250.000			101.250.000	12.500.000		88.750.000	104.750.000
8.800	8.800		8.800			536.800	496.262		141.338	32.800
8.800	8.800		8.800			536.800	496.262		141.338	32.800
381.050					381.050	28.561.050	27.487.678		892.971	96.825
3.200.000	3.200.000		3.200.000			5.200.000	3.200.000			
7.600.000	5.975.000		5.975.000		1.625.000	7.600.000	5.975.000		1.625.000	
10.450.000	10.450.000		10.450.000			10.450.000	10.450.000			



XII LEGISLATURA - DISEGNI DI LEGGE E RELAZIONI - DOCUMENTI

Spese di Personale e Materiali	GESTIONE DEI RESIDUI PASSIVI				GESTIONE DI CASSA				TOTALE del residuo passivo al termine dell'esercizio (9° 10)	
	Pagati	Spese da pagare (18-16)	Totale impegni (17+18)	VARIAZIONI		Prelevati	Pagamenti	DIFFERENZE RISPETTO ALLE PREVISIONI		
				in + (19-17)	in - (21-19)			in + (28-18)		in - (16-26)
12	13	14	15	16	17	18	19	20	21	
11.336.000	2.912.000		2.912.000		8.424.000	11.336.000	2.912.000		8.424.000	7.500.000
						2.800.000			2.800.000	1.800.000
34.887.050	24.837.000		24.837.000		10.430.050	34.887.050	52.024.879		12.642.371	9.998.835
						1.500.000			1.500.000	750.000
119.000	119.000		119.000			1.119.000	119.000		1.000.000	500.000
119.000	119.000		119.000			2.619.000	119.000		2.500.000	1.250.000
774.108.508	380.746.898	362.713.678	743.460.576		30.647.828	2.038.881.508	1.278.444.074	6.461.815	768.879.253	788.312.405
						5.694.611			5.694.611	5.694.611
						111.860.000			111.860.000	111.860.000
						100.000.000	129.481.986	29.481.986		62.794.554
47.628.041	17.149.514	30.478.527	47.628.041			47.628.041	17.149.514		30.478.527	30.478.527
5.000.000	5.000.000		5.000.000			5.000.000	5.000.000			
4.262.750	4.262.750		4.262.750			4.262.750	4.262.750			
77.700.000	3.034.500	74.665.500	77.700.000			77.700.000	3.034.500		74.665.500	74.665.500
140.288.402	29.446.784	110.838.638	140.288.402			362.145.402	158.828.750	29.481.886	222.698.638	285.463.182
240.589.720	156.968.420	83.601.300	240.589.720			248.464.720	156.968.420		91.496.300	141.496.300
87.183.680	80.529.680	6.654.000	87.183.680			104.893.680	80.529.680		24.364.000	74.364.000
19.964.500	18.111.500	1.853.000	19.964.500			20.964.500	19.065.100		1.879.400	1.653.000
10.182.471		10.182.471	10.182.471			10.182.471			10.182.471	10.182.471
16.687.257	4.408.737	8.637.020	13.045.757		3.651.500	16.687.257	4.408.737		12.286.520	8.637.020

XII LEGISLATURA - DISEGNI DI LEGGE E RELAZIONI - DOCUMENTI

L.R.M.P. - Rendiconto Finanziario - SPESE

Codice	DESCRIZIONE	GESTIONE DI COMPE TENZA								
		PREVISIONI				SOMME IMPONATE			SOMME SPESATE	
		totale	in aumento (7-5)	in diminuzione (6-7)	Deficit (8-9)	Pagato	Stato di pagamento (10-8)	Tasse pagate (9-8)	in % (11-7)	in % (12-10)
1	2	3	4	5	6	7	8	9	10	
2.12.01.0	1230 Acquisto automezzi		12.000.000		12.000.000	11.841.590		11.841.590		158.310
2.12.04.0	1240 Acquisto mobili e mecc. ufficio		5.000.000		4.000.000		3.989.840	3.989.840		30.160
2.12.06.0	1250 Acquisto libri, riviste	40.000.000			40.000.000	9.008.030	30.203.930	39.212.960		787.040
2.12.07.0	1260 Acquisto macchine agricole									
2.12.07.0	1270 " " (Apariment)		4.000.000		4.000.000	3.277.105	405.000	3.682.105		317.895
	Totale Categoria XII	40.000.000	196.000.000	21.000.000	196.000.000	26.101.425	180.173.770	186.275.185		1.318.805
	Categoria XIV									
2.14.02.0	1400 Versamenti fondo lire risparmio lavoro	15.000.000	5.000.000		21.000.000	8.704.236	12.285.764	21.000.000		
	Totale Categoria XIV	15.000.000	5.000.000		21.000.000	8.704.236	12.285.764	21.000.000		
	Categoria XV									
2.15.01.0	1510 Spese di manutenzione del servizio		7.000.000		7.000.000	7.000.000		7.000.000		
	Totale Categoria XV		7.000.000		7.000.000	7.000.000		7.000.000		
	TOTALE TITOLO II	248.000.000	281.486.000	11.000.000	228.486.000	170.287.647	247.084.088	217.281.735		2.073.285
	TITOLO IV									
	Partite di giro									
	Categoria XII									
4.21.01.0	1110 Riscuote speciali	57.000.000			57.000.000	53.208.000	14.061.880	57.269.880	10.269.880	
4.21.02.0	1120 Riscuote spese di servizio	75.700.000			71.700.000	63.278.951		53.278.951		8.421.049
4.21.03.0	1130 Rimesse pagate per affari	5.000.000	1.500.000		4.500.000	3.938.955	2.686.310	6.425.305	125.305	
4.21.04.0	1140 Partite in c/cospesi	31.000.000			31.000.000	30.599.495		20.599.495		10.300.505
4.21.07.0	1170 Anticipazioni fondo risparmio	6.500.000	250.000		6.750.000	5.000.000		5.000.000		750.000
4.21.08.0	1180 Anticipazioni Oper. Periferiche	25.000.000			25.000.000	23.164.251		23.164.251		15.835.749
4.21.09.0	1190 Anticipazioni varie	300.000			300.000					300.000
	Totale Categoria XII e Titolo IV	208.000.000	1.750.000		208.250.000	188.287.782	16.748.190	183.035.988	10.285.185	25.408.203
	TOTALE GENERALE SPESE	1.805.080.000	740.026.388	144.087.382	2.305.088.000	1.232.272.812	798.441.011	2.031.713.823	20.386.181	179.738.572



XII LEGISLATURA - DISEGNI DI LEGGE E RELAZIONI - DOCUMENTI

GESTIONE DEI RESIDUI PASSIVI				GESTIONE DI CASSA						TOTALE del conto passivo dell'esercizio (@+13)
Stato d'esercizio dell'esercizio	Pagati	Rimasti da pagare (16-14)	TOTALI IMPIGNI (11+15)	VARIAZIONI		Previsioni	Pagamenti	DIFFERENZE RISPETTO ALLE PREVISIONI		
				In + (16-17)	In - (15-16)			In + (18-19)	In - (19-20)	
12	14	16	11	17	15	21	23	18	20	22
						12.000.000	11.841.690		158.310	
2.648.000	2.648.000		2.648.000			6.648.000	2.648.000		4.000.000	3.969.840
29.785.326	23.724.848	5.955.554	29.680.442		104.884	35.785.326	32.733.878		23.051.448	36.158.524
1.600.000	1.600.000		1.600.000			1.600.000	1.600.000			
13.953.610	13.953.610		13.953.610			17.953.610	17.230.715		722.895	405.000
422.574.564	301.944.795	116.873.385	418.818.180		3.756.384	485.188.564	327.048.220		168.123.344	277.047.155
10.000.000	10.000.000		10.000.000			31.000.000	18.704.236		12.295.764	12.222.764
10.000.000	10.000.000		10.000.000			31.000.000	18.704.236		12.295.764	12.295.764
						7.000.000	7.000.000			
						7.000.000	7.000.000			
572.868.866	341.381.558	227.712.023	568.103.582		3.756.384	685.314.866	511.679.206	29.481.895	403.117.746	574.606.131
12.780.663	12.363.000	417.663	12.780.663			69.780.663	65.571.000		4.209.663	14.479.549
5.711.788	4.316.134	1.395.654	5.711.788			77.411.788	67.593.085		9.818.703	1.395.654
44.507.879	2.647.175		2.647.175		41.860.704	41.007.879	6.506.170		34.421.709	2.646.310
						31.000.000	20.699.495		10.300.505	
						6.750.000	8.000.000		750.000	
						35.000.000	19.164.751		15.835.649	
						300.000			300.000	
68.000.330	19.326.308	1.613.317	21.139.626		41.860.704	261.250.330	186.814.101		75.636.229	18.561.511
1.408.868.801	741.464.766	687.238.018	1.328.703.784		76.265.017	1.185.428.805	1.073.737.378	36.843.801	242.633.228	388.690.079

XII LEGISLATURA - DISEGNI DI LEGGE E RELAZIONI - DOCUMENTI

L.N.P. - Rendiconto Finanziario - ENTRATE

Codice	DESCRIZIONE	GESTIONE DI COMPETENZA								
		PREVISIONI				SOMME ACCERTATE			IMPEGNI EFFETTIVI	
		Importo	In aumento (1-4)	In diminuzione (4-1)	Debiti (1+2-4)	Storno	Risorse di competenza (10-8)	Totale accertato (8+9)	10 + (10-5)	10 - (7-10)
1	2	3	4	5	6	7	8	9	10	
	RIPILLORE DELLE ENTRATE ESERCIZIO 1981									
	Arenae di demozstrazione	-152.400.000	208.220.000		357.820.000					
	Fondo iniziale di cassa									
	TITOLO II-Transferimenti correnti	1.019.500.000	184.758.000		1.204.258.000	1.252.333.000	81.575.000	1.333.908.000	130.150.000	
	TITOLO III-Altre entrate correnti	52.680.000	81.500.000		134.180.000	16.834.884	112.470.000	130.404.884		4.775.134
	TITOLO IV-Allocazione beni patrimoniali		12.000.000		12.000.000	12.100.000		12.100.000		400.000
	TITOLO V-Transferimenti in c/capitale	173.000.000	110.740.000		283.740.000	56.370.700	228.367.580	283.763.280	23.290	
	TITOLO VII-Partite di giro	208.500.000	1.750.000		209.250.000	104.608.887	78.427.000	183.036.887	10.286.181	36.808.000
	TOTALE GENERALE ENTRATE	1.805.080.000	598.978.000		2.404.058.000	1.443.347.571	321.864.582	1.843.212.152	140.548.481	40.784.318

XII LEGISLATURA - DISEGNI DI LEGGE E RELAZIONI - DOCUMENTI

Bilancio d'esercizio dell'esercizio	GESTIONE DEI RESIDUI ATTIVI				GESTIONE DI CASSA				TOTALE dei residui attivi al termine dell'esercizio (9+12)	
	Rimborzi	Rimborzi da riaccredito (18-14)	Totale recupero (14+15)	VARIAZIONI		Previsioni	Riscossioni	DIFFERENZE RISPETTO ALLE PREVISIONI		
				in + (16-13)	in - (11-20)			in + (21-19)		in - (15-24)
a	b	c	d	e	f	g	h	i	j	k
						253.423.953	253.423.953			
762.747.034	116.171.310	589.924.487	715.080.807		47.861.227	1.850.005.034	1.366.504.310	49.634.300	511.126.024	548.964.369
274.960.000	223.377.426	51.044.000	274.960.426	6.426		355.390.000	240.307.310	1.000.000	116.062.690	185.064.000
500.000	500.000		500.000			13.000.000	12.600.000		400.000	
777.583.680		277.583.680	777.583.680			381.423.680	55.370.700		506.962.980	506.026.290
186.284.128	97.771.987	88.851.827	156.423.424		43.860.704	398.034.128	162.380.584	9.302.867	298.556.411	177.078.829
1.514.174.862	397.815.333	1.026.944.234	1.424.660.347	6.426	88.521.251	3.431.276.805	2.092.586.857	40.537.167	1.433.227.115	1.528.708.605



XII LEGISLATURA - DISEGNI DI LEGGE E RELAZIONI - DOCUMENTI

L.M.P. - Rendiconto Finanziario - SPESE -

Codice	CAPITOLO DESCRIZIONE	GESTIONE DI COMPE TENZA								
		P R E V I S I O N I			S O M M E I M P E G N A T E			S A L D O P E R I C E N T R A T O		
		totale	V A R I A Z I O N I		Pagate	Rimane da pagare (8-6)	Totale impegnato (9+8)	in + (10-7)	in - (11-10)	
	in aumento (2-3)	in diminuzione (3-2)	Deficitto (4-5)							
1	2	3	4	5	6	7	8	9	10	11
	ESERCIZIO DELLE SPESE BUDGETARIE 1989									
	TITOLO I - Spese correnti	1.149.920.920	489.920.920	120.027.362	1.273.369.004	996.047.173	250.999.782	1.244.288.920		142.087.104
	TITOLO II - Spese in capitale	349.000.000	481.488.000	11.000.000	339.488.000	179.287.847	247.084.000	617.294.799		2.073.286
	TITOLO IV - Fondo di riserva	204.000.000	1.790.000		205.790.000	188.287.782	14.728.149	188.287.899	10.288.181	38.600.200
	TOTALE GENERALE SPESE	1.698.000.000	792.008.000	131.027.362	1.201.008.004	1.263.622.802	700.441.081	2.041.713.620	10.288.181	179.730.672

XII LEGISLATURA - DISEGNI DI LEGGE E RELAZIONI - DOCUMENTI

GESTIONE DEI RESIDUI PASSIVI				GESTIONE DI CASSA				DIFFERENZE RISPETTO ALLE PREVISIONI		TOTALE del residuo passivo all'esercizio dell'esercizio dell'esercizio (@-15)
Residuo all'inizio dell'esercizio	Pagati	Rimasti da pagare (16-14)	Residui imputati (@+16)	VARIAZIONI		Previdenti	Pagamenti	In + (20-19)	In - (19-20)	
				In + (16-15)	In - (15-16)					
774.108.828	380.748.889	382.713.878	743.469.976		30.647.929	7.038.961.508	1.278.444.071	6.461.815	768.878.253	790.212.400
872.866.884	541.381.958	327.712.023	688.103.987		3.786.384	886.314.868	513.979.308	29.481.989	403.117.246	574.808.111
83.000.380	19.328.388	1.813.317	21.139.636		41.860.704	281.250.330	189.614.101		75.636.229	18.581.513
1.400.886.811	741.464.788	640.238.018	1.380.703.764		76.286.017	7.406.526.696	1.972.037.379	36.943.801	1.247.633.228	1.391.680.004





**ISTITUTO SPERIMENTALE PER LA NUTRIZIONE DELLE PIANTE**

**ESERCIZIO 1991**





## CONTO CONSUNTIVO PER L'ESERCIZIO 1991

## RELAZIONE DEL COMMISSARIO

Nell'esercizio 1991, immediatamente successivo al Commissariamento dell'Istituto, si sono evidenziati i numerosi problemi derivanti dalla precedente gestione, alcuni dei quali avevano concorso a causare il Commissariamento medesimo.

Mi riferisco, in particolare, alle controversie legali: alcune con dipendenti dell'Istituto assunti nel 1967, e nel 1991 ancora in condizioni di precariato, altre con dipendenti che, assunti come operai agricoli, avevano ottenuto la qualifica superiore (agente tecnico di seconda categoria) dal disciolto Consiglio di Amministrazione, nonostante il parere negativo espresso dal Ministero dell'Agricoltura e delle Foreste. Per questi ultimi, sentiti anche il Superiore Ministero e il Collegio dei Revisori dei Conti, lo scrivente deliberava il ripristino delle mansioni precedenti. Detti problemi con il personale sono a tutt'oggi sul tappeto e per essi non si intravede, nonostante i tentativi fatti, una soluzione in tempi brevi, trattandosi di questioni che non sono di esclusiva pertinenza dell'Istituto.

Un altro problema avviato a soluzione nel 1991 è quello della Sezione Operativa Periferica di Torino. Precedenti contrasti tra la Direzione centrale e quella Periferica avevano spinto l'Istituto ad accettare una proposta del Comune di Torino che mutilava pesantemente la Sezione privandola, oltre che della serra Mitscherlich, anche della biblioteca e della storica collezione pomologica Garnier-Valletti. Dopo vari contatti epistolari e telefonici, lo scrivente, in una riunione tenuta a Torino con i rappresentanti del Comune, riusciva a concordare la concessione alla Sezione di diritto al secondo piano dell'edificio attualmente occupato, assieme alla serra ed ad altri locali al piano seminterrato. Ciò da un lato consentiva di evitare la cessione per mancanza di locali della biblioteca e della collezione pomologica, dall'altro creava le premesse per un decisione

## XII LEGISLATURA - DISEGNI DI LEGGE E RELAZIONI - DOCUMENTI

definitiva sul destino della serra, di cui il disciolto Consiglio di Amministrazione aveva decretato lo smantellamento, mai messo in atto, e che da anni è in condizioni fatiscenti e costituisce pericolo per l'incolumità delle persone. Sentito il parere positivo del Direttore, lo scrivente ha deliberato sulla ristrutturazione della serra medesima.

Tra i problemi ereditati dalla passata Amministrazione, particolare importanza rivestono quelli relativi alla mancanza di norme di sicurezza nei laboratori della Sede Centrale e della Sezione Operativa Periferica di Torino, per la cui risoluzione lo scrivente ha avviato tutte le pratiche di propria competenza necessarie ad una sollecita messa a norma, ormai non più dilazionabile.

Ultimi, ma non per importanza, sono i problemi emersi dalla necessità di ripristinare la funzionalità dei campi sperimentali dell'Istituto e dell'utilizzazione idonea degli immobili del Demanio pubblico in uso all'Istituto non adibiti ad uffici e laboratori e dalla assenza di un inventario aggiornato dell'Istituto.

Per tutti questi problemi lo scrivente ha avviato, in accordo con il Direttore, tutti gli adempimenti necessari alla loro positiva risoluzione.

Per quanto riguarda l'attività di sperimentazione questa è stata svolta nell'ambito di quanto previsto in sede previsionale.

La **Sezione di Nutrizione Minerale** ha proseguito gli studi sull'impatto ambientale dei fertilizzanti organici contenenti cromo, nell'intento di evidenziare la dinamica del metallo proveniente dalla mineralizzazione della matrice organica del cuoio, il processo di assorbimento, l'eventuale traslocazione, nonché l'effetto sulla produzione. I risultati conseguiti allevando in vasi Mitscherlich la coltura della Carota hanno consentito di trarre le seguenti considerazioni: la somministrazione del cromo sia come sale che sotto forma di cuoio nelle dosi di 12,5 e 25 mg totali per Kg di suolo stimola lievemente la produzione. Tale fenomeno potrebbe essere dovuto al noto fattore GTF (glucose tolerance factor) isolato già nel 1959 da Schwarz e Metz e recentemente estratto anche da alcune piante. A par

## XII LEGISLATURA - DISEGNI DI LEGGE E RELAZIONI - DOCUMENTI

ture dalle dosi di 50 ppm si è evidenziata invece una diversificazione, relativamente all'effetto sulla produzione, dei sali rispetto al cuoio: detta produzione infatti in entrambi i casi subisce un decremento percentuale maggiore nelle tesi trattate con i sali di cromo.

La concimazione fosfatica attenua l'effetto tossico del cuoio incrementando notevolmente la produzione rispetto al controllo ed alle tesi con la sola fertilizzazione organica. Si è osservato peraltro che le asportazioni in cromo sono, alle dosi agronomiche, di entità molto bassa.

Sono inoltre proseguiti gli studi, estendendoli ad esperienze di campo, sull'effetto degli acidi umici addizionati e non a fertilizzante minerale. Le esperienze, condotte su Mais nel campo sperimentale di Tor Mancina in presenza di un concime ternario 8-24-24 formulato e non al 3% di acidi umici, hanno evidenziato, nelle parcelle concimate con NPK umato, un incremento di produzione del 40% rispetto al controllo. Anche il contenuto in clorofilla, nelle stesse tesi, è risultato più elevato.

Per quanto riguarda l'attività della **Sezione di Nutrizione Idrica e Idrologia Agraria**, gli studi sulla produttività delle colture, nell'intento di ricercare nuovi equilibri produttivi e strategie per lo sfruttamento delle risorse energetiche ed ambientali, sono stati finalizzati alla definizione di alcuni valori soglia degli stress nutrizionali e all'introduzione di colture alternative.

Relativamente alla coltura del mais le ricerche sono state condotte al fine di mettere a punto gli algoritmi necessari per la stima della evapotraspirazione reale (ETR) in condizioni di carenza idrica. Le prove effettuate hanno consentito di correlare i decrementi produttivi con le minori somministrazioni irrigue definendo i coefficienti necessari per il calcolo dell'ETR nella gestione automatizzata dell'irrigazione. Parallelamente nelle parcelle di Mais carenzate sotto il profilo idrico sono state effettuate misure sull'attività fotosintetica e sulla resistenza stomatica.

Per quanto riguarda il topinambur la coltura è stata allevata in due condizioni idriche differenziate e sono stati rilevati i parametri climatici, energetici,

## XII LEGISLATURA - DISEGNI DI LEGGE E RELAZIONI - DOCUMENTI

idropedologici e biometrici necessari per una prima modellizzazione del processo produttivo. Sono state eseguite, inoltre, determinazioni dell'attività fotosintetica in campo con il sistema Licor 6000 sulla varietà Violetta di Rennes, su una parcella mantenuta sempre a regime idrico ottimale e su una seconda con stress idrico moderato a partire dalla fase di prefioritura.

La **Sezione di Nutrizione Azotata e Microbiologia del Terreno** ha proseguito gli studi sul bilancio umico-azotato anche in rapporto alla concimazione organica e minerale.

In particolare su campioni di terreno sottoposto a coltura e a differenti pratiche agricole è stato determinato il valore dell'azoto potenzialmente mineralizzabile. L'elaborazione matematica dei risultati ha messo in evidenza che la cinetica di mineralizzazione della sostanza organica di suoli agrari non è di primo ordine, come peraltro sostenuto da molti Autori, ma solo equazioni di tipo esponenziale riescono ad interpretare il fenomeno.

Sono inoltre proseguiti gli studi sull'effetto "fisiologico" degli acidi umici sulle attività della biomassa microbica. Esperienze sia in vasi Mitscherlich che in campo hanno permesso di verificare che gli acidi umici estratti da torba provocano un forte incremento nel potere nitrificante del suolo che, unitamente alla stimolazione della mineralizzazione della sostanza organica, rendono l'azoto più disponibile per le colture. Test respirometrici hanno fornito risultati correlati positivamente.

Sono infine state condotte ricerche sulle interferenze dovute alle modalità di campionamento sulle attività biochimiche del suolo. Si è pervenuti ad una metodologia standard.

La **Sezione di Fisiologia Vegetale** ha condotto studi sugli effetti di diversi livelli nutrizionali sugli scambi gassosi delle foglie. In particolare la ricerca è stata incentrata sull'analisi di alcuni parametri fisiologici fondamentali che permettono di correlare l'attività fotosintetica al metabolismo della pianta. Tra questi: l'efficienza di utilizzazione della luce, dell'acqua, dell'azoto ed il

## XII LEGISLATURA - DISEGNI DI LEGGE E RELAZIONI - DOCUMENTI

rapporto tra concentrazione intercellulare ed ambientale di  $CO_2$ . Il controllo di questi parametri, determinati in vivo, può dare un contributo sostanziale alla comprensione del livello di controllo della fotosintesi in condizioni di nutrizione ottimale e non. Presso l'azienda dell'Istituto di Tor Mancina (Monterotondo-Roma) sono state condotte due esperienze: su orzo distico allevato con due livelli di concimazione azotata e su frumento duro in presenza della sola fertilizzazione con acidi umici. Inoltre, presso il campo Celimontano, in vasche lisimetriche, è stata condotta una ricerca su pomodoro allevato con quattro differenti regimi idrici.

Dalla **Sezione Operativa Periferica di Gorizia** sono state impiantate due parcelle di Topinambur, una con cultivar medio-precocce e l'altra precocce, con somministrazione di elementi fertilizzanti secondo le dosi previste in letteratura. Le colture sono state seguite con prelievi di biomassa aerea e radicale, per la determinazione della curva di crescita e delle asportazioni. Parallelamente sono stati eseguiti prelievi per determinare i livelli nutrizionali nel terreno durante il ciclo vegetativo e per il monitoraggio delle acque di falda.

Dalla **Sezione Operativa Periferica di Torino**, infine, nel corso della ricerca sulla funzione biologica degli enzimi ossidasi nei vegetali è stata cristallizzata la cuproproteina ascorbicossidasi purificata dal frutto di zuccchino. Sono stati individuati gli aminoacidi coinvolti nei legami con gli atomi di rame e la coordinazione spaziale del complesso organo metallico della struttura proteica. Sulla base di questa conoscenza è stato possibile studiare il meccanismo d'azione enzimatico catalitico dell'enzima stesso. Per questa ricerca è stato realizzato un sistema costituito da un registratore fotocatalitico con luce laser capace di eccitare allo stato di semichinoni una soluzione di composti della classe delle flavine. Tali composti eccitati costituiscono i donatori di elettroni che riducono la cuproproteina studiata. Il sistema descritto è stato messo a punto presso l'Università di Tucson - Arizona dal Prof. Gordon Tollin.

I risultati della scheda sono stati pubblicati su rivista internazionale. Tali risultati chiariscono il meccanismo catalitico della cuproproteina enzimatica.

---

**XII LEGISLATURA - DISEGNI DI LEGGE E RELAZIONI - DOCUMENTI**

---

Si passa poi ad illustrare la gestione sotto l'aspetto finanziario presentando una descrizione analitica degli allegati al bilancio consuntivo per l'esercizio 1991.

**A) Rendiconto Finanziario 1991 (All. 1)**

Anche per il 1991 la gestione finanziaria si è svolta, a parte alcuni capitoli aventi natura di partita di giro, entro i limiti degli stanziamenti contenuti nel bilancio di previsione e successive variazioni nell'esercizio 1991.

Come è noto le entrate da trasferimenti correnti sono costituite in prevalenza da contributi del Ministero dell'Agricoltura e delle Foreste, ammontanti a lire 1.298.000.000 così costituite:

- L. 1.167.850.000 erogate come contributo di funzionamento per l'esercizio 1991, completamente incassate;
- L. 130.150.000 concesse per il servizio delle Analisi di Revisione, ancora da incassare.

Le rimanenti entrate correnti (prestazione di servizi, recuperi e rimborsi diversi, ecc.) sono state accertate per L. 182.356.361 e si riferiscono:

- per L. 42.840.000 alla Convenzione con l'U.R.S.A.L. (Ente Regionale per lo Sviluppo Agricolo del Lazio);
- per L. 119.000.000 alla Convenzione con l'ENICHEM (Legge 46);
- per L. 11.900.000 alla Convenzione con la Veneta Mineraria;
- per L. 8.316.361 all'affitto di immobili ed a recuperi e rimborsi diversi.

Di tali entrate risultano riscosse L. 31.896.361 e L. 150.160.000 costituiscono residuo attivo.

Le entrate in conto capitale ammontate a L. 207.066.416, completamente riscosse, interessano esclusivamente l'utilizzo di una anticipazione di cassa concessa dall'Istituto tesoriere, Monte dei Paschi di Siena, a cui fa riscontro fra le spese in c/capitale un versamento di pari importo al medesimo Istituto.

## XII LEGISLATURA - DISEGNI DI LEGGE E RELAZIONI - DOCUMENTI

Infine le entrate aventi natura di partite di giro, in £. 232.697.070, si pareggiano con le corrispondenti uscite della stessa natura.

In complesso sono state accertate entrate per £. 1.919.820.047, di cui lire 1.583.446.289 riscosse e £. 336.673.758 rimaste da riscuotere, a cui si aggiunge l'avanzo di Amministrazione al 31.12.1990 per £. 255.878.055.

Passando all'esame delle spese gestite nel corso del 1991 va anzitutto rilevato che esse sono state contenute entro i limiti degli stanziamenti dei singoli capitoli di bilancio.

Le spese correnti sono ammontate a £. 1.271.191.665, mentre quelle in conto capitale sono risultate di £. 488.390.483. Se si aggiungono le spese per partite di giro in £. 232.690.070, si ha un totale impegnato di £. 1.992.279.218, di cui £. 1.385.666.338 liquidate e £. 606.612.880 da liquidare e che pertanto formano l'ammontare dei residui passivi relativi all'esercizio 1991. Nel merito notasi che detti residui passivi sono costituiti per £. 102.247.440 da impegni assunti per la gestione di piani pluriennali (ERSAL, ENICHEM, ecc.), per £. 117.190.880 dalla strumentazione tecnico scientifica, per £. 60.000.000 da un contributo integrativo per la manutenzione ordinaria degli immobili, sede di questo Istituto; la restante quota afferisce essenzialmente spese di parte corrente.

Dal confronto tra il totale delle entrate (£. 1.919.820.047) ed il totale delle uscite (£. 1.992.279.218) si ha un disavanzo finanziario dell'esercizio di £. 72.459.171. Tenuto poi conto dell'avanzo di amministrazione degli esercizi pregressi in lire 255.878.055, ed avendo accertato, inoltre, nel corso dell'esercizio, minori consistenze di passivo rispetto alle previsioni in £. 41.207.059 e di attivo in lire 3.682.870, è risultato un avanzo di amministrazione a chiusura dell'esercizio 1991 in £. 220.943.073.

Tale avanzo è determinato per £. 132.807.920 dagli avanzi di gestione verificatisi sugli stanziamenti pluriennali mentre la restante parte in £. 88.135.153 è costituita essenzialmente da somme rese disponibili nel corso dell'ultima parte della gestione per le quali non è stato possibile concludere le iniziative a suo tempo previste.

## XII LEGISLATURA - DISEGNI DI LEGGE E RELAZIONI - DOCUMENTI

3) Gestione dei residui dell'esercizio precedente All. 2)

I residui attivi degli esercizi precedenti, accertati al 31.12.1990 in lire 1.528.708.605, sono stati riscossi per £. 616.119.879 e restano da riscuotere per £. 908.905.856; la differenza in £. 3.682.870, è costituita dai seguenti accertamenti di entrata di cui si propone la cancellazione:

## - 2 03 01 I - Programma Fisiologia della Produzione.

In fase di liquidazione a saldo, la riscossione, a fronte della rendicontazione presentata da questo Istituto, è risultata minore di quella accertata in fase di bilancio di previsione. £. 1.961.568

## - 2 04 01 I - Convenzione Regione Lazio.

Il minore accertamento riscontrato rispetto alle previsioni è dovuto a spese non riconosciute dalla Regione in fase di rendicontazione a saldo. " 1.730.170  
£. 3.691.738

Alle verificate insussistenze di attivo da riscontro una sopravvenienza sul cap. di entrata 3 08 02 0 di £. 8.868  
£. 3.682.870  
=====

I residui attivi rimasti da riscuotere afferiscono per £. 742.842.219 a contributi ministeriali per l'acquisto di strumentazione e per la ristrutturazione di immobile ed impianti, e per £. 164.063.637 ad erogazioni per piani di ricerca straordinari e per partite di giro.

I residui passivi accertati all'inizio dell'esercizio in £. 1.391.680.029, sono stati pagati per £. 932.465.608; restano da soddisfare residui per £.418.007.362, tenuto conto di minori consistenze rilevate in sede di riaccertamento dei residui, ammontanti a £. 41.207.059, per le quali si propone la cancellazione.



## XII LEGISLATURA - DISEGNI DI LEGGE E RELAZIONI - DOCUMENTI

Esse sono connesse per quanto riguarda la parte corrente a risparmi verificatisi in sede di definitiva liquidazione degli impegni a suo tempo assunti, mentre per quanto riguarda la parte in conto capitale si riferiscono in prevalenza all'acquisto di strumentazione tecnico scientifica.

In conto corrente:

- 1 01 04 0	Rimborso spese viaggio org. Ist.	£.	939.100	
- 1 04 01 0	Fitti passivi e oneri locativi	"	2.998.653	
- 1 04 02 5	Interventi strutturali	"	3.406.940	
- 1 04 05 0	Materiale di cancelleria	"	36.474	
- 1 04 08 0	Acquisto riviste uso ufficio	"	61.200	
- 1 04 10 0	Manutenzione automezzi	"	2.230.000	
- 1 04 12 0	Eserc. calcolatori elettronici	"	4.000.000	
- 1 04 14 0	Consulenze varie	"	84.180	
- 1 04 14 V	" " (Videotel)	"	1.440.000	
- 1 04 21 0	Prodotti di laboratorio	"	22.610	
- 1 04 22 S	Sementi concimi (Legge 46)	"	440	
- 1 04 22 W	" " (V. Mineraria)	"	1.920	
- 1 04 26 9	Stampa Annali (Inc. Prod.)	"	3.589.299	
- 1 04 26 R	" " (Agrimont)	"	5.000.000	
- 1 04 26 S	" " (Legge 46)	"	5.273.360	
- 1 04 28 0	Manutenzione strumenti	"	<u>1.062.600</u>	= £. 40.146.776

In conto capitale:

- 2 12 01 1	Acquisto strument. (A.R.)	£.	97.290	
- 2 12 01 I	" " (Prog. Fis.)	"	95.231	
- 2 12 06 0	" libri	"	462.762	
- 2 12 07 R	" macchine agricole (Agrimont)	"	405.000	= " <u>1.060.283</u>
		£.		<u>41.207.059</u>
				=====

XII LEGISLATURA - DISEGNI DI LEGGE E RELAZIONI - DOCUMENTI

È opportuno riferire che i residui rimasti da liquidare riguardano :

- per L. 300.821.880 le spese correnti relative alla manutenzione ordinaria dell'immobile demaniale, ad utenze e oneri contrattuali vari, borse di studio e alla stampa degli annali relativi agli esercizi pregressi;
- per L. 113.052.165 la liquidazione di fatture inerenti la strumentazione tecnico scientifica;
- per L. 4.133.317 le partite di giro.

C) Situazione patrimoniale (All.3)

La consistenza patrimoniale al 31.12.1990 è la seguente:

- Attività	L. 10.371.859.427
- Passività	<u>          5.366.646.940</u>
	<u>          5.005.212.487</u> =====

Rispetto al patrimonio netto al 31.12.1989 in L. 5.240.477.299 si è avuto un decremento patrimoniale di L. 235.264.812.

D) Conto economico (All. 4)

Nel passare all'esame del conto economico va evidenziato che le variazioni patrimoniali straordinarie sono costituite da una sopravvenienza attiva per lire 8.868, quale maggiore incasso rispetto a un accertamento residuo degli anni pregressi ed a insussistenze passive per L. 41.207.059, quale eliminazione di residui passivi durante il corso dell'esercizio.

Per quanto attiene le spese che non danno luogo a movimenti finanziari, oltre alla quota relativa agli ammortamenti dei beni mobili in L. 448.995.635 che trova riscontro anche nella situazione patrimoniale, è da evidenziare la quota per l'eliminazione di impianti tecnici in corso di acquisizione in L. 1.060.283, nonché la quota per l'adeguamento del Fondo Indennità anzianità del personale per L.30.683.968.

Tra le insussistenze di attivo per L. 4.605.759, sono da rilevare L.3.691.738

## XII LEGISLATURA - DISEGNI DI LEGGE E RELAZIONI - DOCUMENTI

quale eliminazione di residui attivi, f. 735.696 quali imposte erroneamente versate al momento della liquidazione dei premi assicurativi sul capitolo di bilancio relativo all'adeguamento del fondo per il trattamento di fine rapporto anziché sul capitolo di competenza, e f. 178.325 quale eliminazione di un deposito cauzionale iscritto in patrimonio sulle attività e di cui si propone la cancellazione non avendo più il titolo giuridico per il suo mantenimento in bilancio.

- Totale entrate di parte corrente		£. 1.480.056.561
- Totale uscite di parte corrente		" <u>1.271.191.665</u>
Saldo attivo di parte corrente		£. 208.864.896

## Variazioni patrimoniali attive:

- Sopravv.patrimon.attive	£.	8.868	
- Insussistenze di passivo	"	<u>41.207.059</u> =	" <u>41.215.927</u>
			£. 250.080.823

Quota ammortamenti 1991	£.	448.995.635	
Eliminazione beni da ricevere per revoca impegno	"	1.060.283	
Quota fondo indennità anzianità	"	30.683.958	
Insussistenze di attivo	"	<u>4.605.759</u> =	" <u>485.345.635</u>
DISAVANZO ECONOMICO			£. <u>-235.264.812</u> =====

I relativi dati analitici sono rappresentati nei seguenti elaborati che formano parte integrante della presente relazione:

- rendiconto finanziario	(All. 1)
- prospetto dei residui	(All. 2)
- stato patrimoniale	(All. 3)
- conto economico	(All. 4)
- situazione amministrativa	(All. 5)
- prospetto del personale	(All. 6)

## XII LEGISLATURA - DISEGNI DI LEGGE E RELAZIONI - DOCUMENTI

## IL COMMISSARIO (delibera n. 39 del 12 05.1992)

- tenuto con della propria relazione al bilancio consuntivo 1991;
- tenuto conto del parere favorevole espresso dal Collegio dei Revisori dei Conti;
- visto il D.P.R. 18.12.1979, n. 696 relativo al regolamento per la classificazione delle entrate e la contabilità degli Enti Pubblici di cui alla legge 20 marzo 1975, n. 70;
- visto gli artt. 37 e 44 del D.P.R. 23.11.1967, n. 1318;
- visto l'art. 61 del D.P.R. 7.7.1975, n. 1038;
- esaminati il rendiconto finanziario, il conto economico e lo stato patrimoniale relativi all'anno 1990;

delibera

di approvare il bilancio consuntivo per l'esercizio 1991 dell'Istituto Sperimentale per la Nutrizione delle Piante e ne autorizza l'invio alla Corte dei Conti ed al Ministero dell'Agricoltura e Foreste ai sensi della normativa sopra richiamata.

**VERBALE N° 18**

Il giorno 12 maggio 1992 si riunisce il Collegio dei Revisori dei Conti per l'esame dello schema del Conto Consuntivo dell'esercizio 1991 e del l'elenco di variazioni al bilancio di previsione 1992. Assente giustificata la dott.sa Alba Perrotti.

Per quanto concerne il conto consuntivo 1991, il Collegio, dopo aver accertato la corrispondenza dei dati in esso esposti con le scritture contabili, predispone la seguente:

**"RELAZIONE DEL COLLEGIO DEI REVISORI DEI CONTI SUL CONTO CONSUNTIVO  
DELL'ESERCIZIO 1991**

Il conto consuntivo al 31 dicembre 1991 dell'Istituto Sperimentale per la Nutrizione delle Piante risulta redatto in conformità delle disposizioni regolamentari contenute nel D.P.R. 18 dicembre 1979, n. 696, relative alla classificazione delle entrate e delle spese e per l'amministrazione e la contabilità degli Enti pubblici di cui alla legge 20 marzo 1975, n. 70.

Il rendiconto finanziario, con esclusione delle entrate e delle uscite per partite di giro, che pareggiano nell'importo complessivo di

## XII LEGISLATURA - DISEGNI DI LEGGE E RELAZIONI - DOCUMENTI

£. 240.550.000, si compendia nei seguenti dati:

Gestione di competenza:

- entrate accertate di parte corrente		£. 1.480.056.561
- " " in conto capitale		" <u>207.066.416</u>
		£. 1.687.122.977
- spese correnti impegnate	£. 1.271.191.665	
- spese impegnate in conto capitale	" <u>488.390.483</u> =	" <u>1.759.582.148</u>
Disavanzo finanziario di competenza 1991		£. 72.459.171 =====

Il conto di amministrazione espone - d'altro canto - i seguenti importi:

Avanzo di cassa al 1° gennaio 1991 £. 118.849.479

Riscossioni:

- in conto competenza	£. 1.583.446.289	
- in conto residui	" <u>616.119.879</u> =	" <u>2.199.566.168</u>
		£. 2.318.415.647

Pagamenti:

- in conto competenza	£. 1.385.666.338	
- in conto residui	" <u>932.465.608</u> =	" <u>2.318.131.946</u>
Avanzo di cassa al 31 dicembre 1991		£. 283.701

## XII LEGISLATURA - DISEGNI DI LEGGE E RELAZIONI - DOCUMENTI

Residui attivi:

- esercizi precedenti	£. 1.908.905.856	
- esercizio 1991	" <u>336.373.758</u> =	<u>£. 1.245.279.614</u>
		£. 1.245.563.315

Residui passivi:

- esercizi precedenti	£. 418.007.362	
- esercizio 1991	" <u>606.612.880</u> =	" <u>1.024.620.242</u>
Avanzo di amministrazione al 31 dicembre 1991		<u>£. 220.943.073</u> =====

Detto avanzo di amministrazione risulta inferiore di £. 34.934.982 a quello accertato alla chiusura dell'esercizio precedente (£. 255.878.055) e la diminuzione trova riscontro nei seguenti addendi:

- disavanzo finanziario di competenza 1991		£. 72.459.171
- variazioni per riaccertamento dei residui esercizi pregressi:		
minori residui passivi	£. 41.207.059	
minori residui attivi	" <u>3.682.870</u> =	<u>£. 37.524.189</u>
		£. 34.934.982 =====

Per la gestione di competenza notasi, preliminarmente, che nel corso dell'esercizio 1991 sono stati deliberati tre elenchi di variazioni al bilancio di previsione a suo tempo approvato per l'esercizio medesimo, con un saldo in aumento - sia delle entrate e sia delle uscite - per l'importo complessivo di lire 662.434.471, per cui le previsioni definitive sono rimaste in equilibrio nella somma di £. 2.176.884.471.

Le variazioni delle entrate hanno interessato per £. 221.778.055 l'avanzo di amministrazione dell'esercizio precedente accertato in sede di approvazione del relativo conto consuntivo, per £. 206.590.000 le entrate correnti, per £. 207.066.416 le entrate per movimento di capitali e per £. 27.050.000 le entrate per partite di giro.

---

**XII LEGISLATURA - DISEGNI DI LEGGE E RELAZIONI - DOCUMENTI**

---

Le variazioni delle uscite hanno - d'altro canto - interessato le spese correnti per un saldo di £. 327.530.526, le spese in conto capitale per £.307.903.945 e le uscite per partite di giro per £. 27.000.000.

Le variazioni predette sono state di volta in volta analiticamente approvate dal Commissario dell'Ente.

Riguardo alla gestione dei residui, notasi che le variazioni attiva e passiva sopra evidenziate sono derivate dal riaccertamento, in sede di liquidazione definitiva, di alcuna entrate e spese per le quali non sussiste più titolo giuridico al loro mantenimento in bilancio; particolarmente per le spese trattasi di economie realizzate nella liquidazione di fatture per la stampa degli Annali, per lavori di manutenzione della Sede Centrale.

Per quanto concerne gli accertamenti delle entrate di competenza notasi che essi sono in complesso inferiori di £. 1.186.369 rispetto alle previsioni definitive e il decremento è dovuto a maggiori entrate correnti per £. 6.666.561 e minori entrate di partite di giro per £. 7.802.930 correlativamente a minori impegni verificatosi nelle spese della stessa natura.

Gli impegni di spesa invece, oltre che alle partite di giro, risultano inferiori di complessive £. 176.752.323 rispetto alle previsioni definitive e la riduzione concerne per £. 166.238.861 le spese correnti e per £. 10.513.462 le spese in conto capitale a causa del rinvio di alcune operazioni che non è stato possibile portare a termine nell'ultimo periodo dell'esercizio.

Le entrate correnti del 1991 pari a £. 1.473.390.000 , riguardano per £.1.298.000.000 i trasferimenti attivi da parte dello Stato e per £.175.390.000 altre entrate riferite particolarmente a prestazioni e servizi eseguiti dall'Istituto per conto di organismi privati.

Le entrate in conto capitale per £. 207.066.416 concernono, invece, l'utilizzo di una anticipazione di cassa concessa dall'Istituto tesoriere Monte dei Paschi di Siena a cui fa riscontro tra le spese in conto capitale una uscita della stessa natura.

Le spese correnti del 1991, tenuto conto della loro destinazione, risultano così distinte:



## XII LEGISLATURA - DISEGNI DI LEGGE E RELAZIONI - DOCUMENTI

- spese per organi istituzionali	£.	43.038.729	=	3,38
- oneri per il personale in servizio	"	476.215.945	=	37,46
- acquisto di beni di consumo e servizi	"	697.204.990	=	54,85
- oneri finanziari	"	1.842.771	=	0,15
- oneri tributari	"	52.042.731	=	4,09
- oneri diversi	"	<u>846.499</u>	=	<u>0,07</u>
	£.	<u>1.271.191.665</u>	=	<u>100,00%</u>

Dette spese sono in totale inferiori di £. 60.104.235 a quelle accertate alla chiusura dell'esercizio precedente e il decremento risulta connesso alle seguenti variazioni:

Minori spese per:

- prestazioni istituzionali	£.	66.000.000
- acquisto di beni di cons.e serv.	"	49.823.069
- oneri diversi	"	<u>403.501</u> = £ <u>116.226.570</u>

Maggiori spese per:

- il funzionamento degli organi istituz.	£.	6.350.009
- oneri per il personale	"	33.492.900
- oneri finanziari	"	1.321.309
- oneri tributari	"	<u>14.958.117</u> = £ <u>56.122.335</u>
		<u>£. 60.104.235</u>

Riguardo alle minori spese notasi che il decremento è stato determinato soprattutto dalla mancata assegnazione di fondi per il conferimento di borse di studio e da un contenimento di spese sugli acquisti di beni e servizi relativamente alla gestione ordinaria dell'Ente.

Analizzando invece, gli aumenti di spesa verificatisi, l'incremento relativo al funzionamento degli organi Istituzionali è determinato dallo svolgimento di una maggiore attività istituzionale nel corso dell'esercizio e quello inerente gli

## XII LEGISLATURA - DISEGNI DI LEGGE E RELAZIONI - DOCUMENTI

oneri per il personale alla lievitazione delle retribuzioni in conformità alle vigenti disposizioni legislative.

Parimenti le maggiorazioni tributarie sono dovute ad una incrementata attività straordinaria che ha determinato maggiori versamenti I.V.A. a fronte di rinnovate Convenzioni di ricerca.

Esaminando poi le spese in conto capitale, si è avuta una diminuzione di lire 28.991.252 dovuta a minori oneri per la ristrutturazione degli immobili di proprietà dell'Ente e per l'acquisto di strumentazione tecnico scientifico, a cui peraltro da fronte una maggiore uscita dovuta al versamento di una anticipazione di cassa concessa dall'Istituto tesoriere - Monte dei Paschi di Siena - di contro iscritta in bilancio tra le entrate della stessa natura.

Per quanto concerne la gestione di cassa, rilevasi che essa al 31.12.1991 si è conclusa con un fondo di cassa pari a f. 283.701, inferiore di f. 118.565.778 a quello accertato alla chiusura dell'esercizio precedente.

Il conto patrimoniale al 31 dicembre 1991 espone in sintesi i seguenti importi:

- attività		£. 10.371.859.427
- passività	£. 1.257.384.321	
- fondi ammortamenti e deperimenti	" 4.109.262.613 =	" 5.366.646.940
Patrimonio netto		£. 5.005.212.487 =====

Detto netto patrimoniale risulta inferiore di f. 235.264.812 a quello accertato alla chiusura dell'esercizio precedente (f. 5.240.477.299) ed il decremento trova riscontro nel seguente conto economico:

- totale entrate di parte corrente	£. 1.480.056.561
- totale spese di parte corrente	" 1.271.191.665
Saldo attivo di parte corrente	£. 208.864.896
- sopravvenienze patr.attive	" 41.215.927
	£. 250.080.823

## XII LEGISLATURA - DISEGNI DI LEGGE E RELAZIONI - DOCUMENTI

- quote ammortamenti e deperimenti 1990	£.	448.995.635	
eliminazione beni da ricevere			
per revoca contratti acquisto	"	1.060.283	
sopravvenienze passive	"	4.605.759	
adeguamento fondo indennità			
di fine rapporto di lavoro	"	30.683.958 =	£. 485.345.635
			£. 235.264.812

Le sopravvenienze patrimoniali attive sono rappresentate da un maggior recupero per £. 8.868 rispetto alla somma a suo tempo accertata ed alla eliminazione di residui passivi degli esercizi pregressi per £. 41.207.059 conseguentemente al riaccertamento degli stessi in sede di liquidazione.

Per le quote di ammortamento e deperimento si rileva che esse - come per il passato - sono state determinate come segue:

- attrezzature scientifiche	35%
- macchine agricole	9%
- automezzi, mobili e macchine d'ufficio	16%

e portate ad incremento dei relativi fondi iscritti nel passivo della situazione patrimoniale.

Va peraltro evidenziato che, in relazione alle disposizioni emanate dal Ministero dell'Agricoltura e delle Foreste con Circolare n. 32 del 2.8.1982, protocollo n. 123056, per le quote di ammortamento degli automezzi, dei mobili e delle macchine d'ufficio l'Istituto ha adottato un'aliquota media, in considerazione che i beni stessi risultano inventariati in un'unica categoria e che nessun ammortamento è stato ritenuto opportuno per l'immobile acquistato in Gorizia, tenuto conto che non viene ancora utilizzato.

Per quanto attiene infine alle variazioni intervenute nelle singole consistenze patrimoniali, notasi che per il fondo relativo al trattamento di fine rapporto tra le passività del conto patrimoniale è riportato l'ammontare del maturato dei dipendenti dell'Ente mentre tra le attività quello impegnato sul capitolo di bilancio al netto delle imposte. Peraltro sul conto economico è riportato l'incremento

## XII LEGISLATURA - DISEGNI DI LEGGE E RELAZIONI - DOCUMENTI

della passività patrimoniale.

Per quanto concerne, poi, i beni in corso di acquisizione, voce inserita tra le attività della situazione patrimoniale su richiesta del Collegio dei Revisori dei Conti per un più rapido riscontro tra il conto patrimoniale e quello economico, si ha la seguente situazione:

- f. 96.503.944, beni impegnati ma non ancora consegnati e caricati nel 1991;
- f. 77.695.683, beni ricevuti e assegnati alle relative categorie di inventario afferenti impegni di spesa di esercizi pregressi;
- f. 1.060.283, annullate ordinazioni che trovano riscontro nel conto economico alla voce "Eliminazioni immobilizzazioni tecniche."

Ciò stante, il Collegio, nell'attestare che:

- 1 - nel corso dell'esercizio ha effettuato le revisioni di competenza e che la gestione è stata condotta in maniera conforme alle vigenti disposizioni ed istruzioni;
- 2 - i dati esposti nel conto consuntivo, relativamente alle gestione finanziaria, trovano riscontro nelle scritture contabili;
- 3 - le quote degli ammortamenti e deperimenti risultano calcolate nei limiti previsti, salvo che per i beni immobili. Si invita l'Istituto a voler regolarizzare tale situazione alla fine del corrente esercizio;
- 4 - il Fondo di fine rapporto di lavoro per il personale risulta adeguato alle esigenze dell'Istituto,

esprime - per quanto di competenza - avviso favorevole all'approvazione del consuntivo medesimo, con la raccomandazione di completare la ricognizione dei beni inventariati."

~~Il Collegio passa, poi, ad esaminare il primo elenco di variazioni che si propongono al bilancio di previsione 1992, dopo aver accertato l'attendibilità delle maggiori entrate previste e la fondatezza delle maggiori spese che occorre sostenere nella gestione corrente, predispone la seguente:~~

~~"Relazione del Collegio dei Revisori dei Conti sul primo elenco di variazioni al bilancio di previsione esercizio 1992"~~

~~Il primo elenco di variazioni al bilancio di previsione 1992, si sintetizza nei seguenti importi:~~

~~OMISSIS~~

## ISTITUTO SPERIMENTALE PER LA NUTRIZIONE DELLE PIANTE

SEDE DI ROMA

12)

OMISSIS

Premesso quanto sopra il Collegio, tenuto conto che:

- il maggiore avanzo di amministrazione dell'esercizio pregresso e gli annessi residui attivi e passivi sono afferenti a riaccertamenti effettuati in sede di predisposizione del relativo conto consuntivo;
- le maggiori entrate previste trovano riscontro in un sicuro affidamento e le maggiori uscite sono determinate da effettive esigenze della gestione;
- l'equilibrio del bilancio 1992 non risulta alterato;
- le conseguenti variazioni alle previsioni di cassa risultano debitamente correlate ai presunti tempi di riscossione e pagamento, esprime, per quanto di competenza, avviso favorevole all'approvazione delle variazioni medesime".

OMISSIS

Il Collegio dei Revisori dei Conti

Dott. Franciscantonio D'AGOSTINI

Dott. Giancarlo CANNAS

Dott.sa Alba PERROTTI

**SITUAZIONE AMMINISTRATIVA**

CONSISTENZA DELLA CASSA ALL'INIZIO DELL'ESERCIZIO		£.	118.849.479
RISCOSSIONI	in c/ competenza	£.	1.583.446.289
	in c/ residui	£.	616.119.879
		£.	2.199.566.168
PAGAMENTI	in c/ competenza	£.	1.385.666.338
	in c/ residui	£.	932.465.608
		£.	2.318.131.946
CONSISTENZA DELLA CASSA ALLA FINE DELL'ESERCIZIO		£.	283.701
RESIDUI ATTIVI	degli esercizi precedenti	£.	908.905.856
	dell'esercizio	£.	336.373.758
		£.	1.245.279.614
RESIDUI PASSIVI	degli esercizi precedenti	£.	418.007.362
	dell'esercizio	£.	606.612.880
		£.	1.024.620.242
AVANZO/DISAVANZO D'AMMINISTRAZIONE ALLA FINE DELL'ESERCIZIO		£.	220.943.073

## XII LEGISLATURA - DISEGNI DI LEGGE E RELAZIONI - DOCUMENTI

## SITUAZIONE PATRIMONIALE AL 31-12-91

ATTIVITA'	consistenze		differenze	
	al 1-1-1991	al 31-12-1991	in più	in meno
<b>DISPONIBILITA' LIQUIDE</b>				
Casse	118.849.479	283.701		118.565.778
Banche				
Conti correnti postali				
Altri conti correnti				
	118.849.479	283.701		118.565.778
<b>RESIDUI ATTIVI</b>				
Crediti verso lo Stato ed altri enti	1.155.040.649	861.467.091		293.573.558
Crediti verso iscritti, soci e terzi contribuenti				
Crediti verso acquirenti, utenti ecc.	373.667.956	383.812.523	10.144.567	
Crediti diversi				
	1.528.708.605	1.245.279.614	10.144.567	293.573.558
<b>CREDITI BANCARI E FINANZIARI</b>				
Depositi vincolati	174.911.804	194.176.108	19.264.304	
Mutui ed anticipazioni attive				
Crediti per annualità, semestralità, ecc. scontate » terzi				
Prestiti al personale				
Crediti verso gestioni autonome				
Depositi cauzionali	178.325			178.325
Crediti diversi bancari e finanziari				
	175.090.129	194.176.108	19.264.304	178.325

## XII LEGISLATURA - DISEGNI DI LEGGE E RELAZIONI - DOCUMENTI

## SITUAZIONE PATRIMONIALE AL 31-12-91

ATTIVITA'	consistenze		differenze	
	al 1-1-1991	al 31-12-1991	in più	in meno
<b>RIMANENZE ATTIVE D'ESERCIZIO</b>				
Rimanenze di prodotti				
Rimanenze di materie prime e materiali di consumo				
Rimanenze di viveri				
Rimanenze diverse				
Risconti attivi				
<b>INVESTIMENTI MOBILIARI</b>				
Partecipazioni azionarie				
Conferimenti e quote in altri enti				
Titoli emessi o garantiti dallo Stato ed assimilati				
Obbligazioni e cartelle fondiarie				
Buoni postali				
Altri titoli di credito				
<b>IMMOBILI</b>				
Edifici				
Costruzioni in corso	2.636.228.409	2.636.228.409		
Diritti reali	361.878.849	361.878.849		
	2.998.107.258	2.998.107.258		



## XII LEGISLATURA - DISEGNI DI LEGGE E RELAZIONI - DOCUMENTI

## SITUAZIONE PATRIMONIALE AL 31-12-91

ATTIVITA'	consistenze		differenze	
	al 1-1-1991	al 31-12-1991	in più	in meno
<b>IMMOBILIZZAZIONI TECNICHE</b>				
Impianti, attrezzature e macchinari	4.550.702.073	4.734.780.255	184.078.182	
Automezzi, mobili e macchine ufficio	193.926.011	193.926.011		
Macchine agricole	412.553.671	423.620.671	11.067.000	
Libri	423.341.751	470.712.575	47.370.824	
Totale immobilizzazioni tecniche	5.580.523.508	5.823.039.512	242.516.006	
Beni in corso di acquisizione	93.225.456	110.973.234	17.747.778	
<b>TOTALE ATTIVITA'</b>	<b>10.494.504.433</b>	<b>10.371.859.427</b>	<b>289.672.655</b>	<b>412.317.661</b>
<b>DEFICIT PATRIMONIALE</b>				
Disavanzo economico esercizi precedenti				
Disavanzo economico dell'esercizio				
<b>TOTALE A PAREGGIO</b>	<b>10.494.504.433</b>	<b>10.371.859.427</b>	<b>289.672.655</b>	<b>412.317.661</b>
<b>CONTI D'ORDINE</b>				
Valori di terzi depositati a cauzione, a garanzia, ecc.				

## XII LEGISLATURA - DISEGNI DI LEGGE E RELAZIONI - DOCUMENTI

## SITUAZIONE PATRIMONIALE AL 31-12-91

ATTIVITA'	consistenze		differenze	
	al 1-1-1991	al 31-12-1991	in più	in meno
Conti diversi				

## XII LEGISLATURA - DISEGNI DI LEGGE E RELAZIONI - DOCUMENTI

## SITUAZIONE PATRIMONIALE AL 31-12-91

PASSIVITA'	consistenze		differenze	
	al 1-1-1991	al 31-12-1991	in più	in meno
<b>DEBITI DI TESORERIA</b>				
Anticipazioni del tesoriere				
Scoperti di conto corrente				
<b>RESIDUI PASSIVI</b>				
Debiti verso lo Stato ed altri enti	1.229.825.633	882.195.454		347.630.179
Debiti verso iscritti, soci e terzi per prestazioni dovute	161.854.396	142.424.788		19.429.608
Debiti verso fornitori				
Debiti verso terzi per prestazioni ricevute				
Debiti diversi				
	1.391.680.029	1.024.620.242		367.059.787
<b>DEBITI BANCARI E FINANZIARI</b>				
Mutui ed anticipazioni passive				
Obbligazioni in circolazione				
Debiti verso il personale per depositi				
Debiti verso gestioni autonome				
Debiti diversi bancari e finanziari				
<b>RIMANENZE PASSIVE DI ESERCIZIO</b>				
Riserve tecniche				

## XII LEGISLATURA - DISEGNI DI LEGGE E RELAZIONI - DOCUMENTI

## SITUAZIONE PATRIMONIALE AL 31-12-91

PASSIVITA'	consistenze		differenze	
	al 1-1-1991	al 31-12-1991	in più	in meno
Passività passivi				
FOFHI DI ACCANTONAMENTI VARI				
Fondo liquidazione indennità anzianità personale	202.080.127	232.764.085	30.683.958	
Fondo imposte e tasse				
Fondi rischi				
Fondi per accantonamenti diversi				
	202.080.127	232.764.085	30.683.958	
POSTE RETTIFICATIVE DELL'ATTIVO				
Fondo svalutazione crediti				
Fondo svalutazione titoli e partecipazioni				
Fondo ammortamento immobili	3.406.801.130	3.807.166.460	400.365.330	
Fondo ammortamento impianti, attrezzature e macchinari	171.709.942	210.244.938	38.534.996	
Fondo ammortamento automezzi, mobili e macchinari d'ufficio	81.755.906	91.851.215	10.095.309	
	3.660.266.978	4.109.262.613	448.995.635	
TOTALE PASSIVITA'	5.254.027.134	5.366.646.940	479.679.593	367.059.787
PATRIMONIO NETTO				
Fondo di dotazione				

## XII LEGISLATURA - DISEGNI DI LEGGE E RELAZIONI - DOCUMENTI

## SITUAZIONE PATRIMONIALE AL 31-12-91

PASSIVITA'	consistenze		differenze	
	al 1-1-1991	al 31-12-1991	in più	in meno
Riserve obbligatorie				
Riserve facoltative				
Fondo rivalutazione conguaglio monetario				
Avanzo economico esercizi precedenti	5.240.477.299	5.005.212.487		235.264.812
Avanzo economico dell'esercizio				
	5.240.477.299	5.005.212.487		235.264.812
TOTALE A PAREGGIO	10.494.504.433	10.371.859.427	479.679.593	602.324.599
CONTI D'ORDINE				
Terzi per valori depositati a cauzione, a garanzia, ecc.				
Conti diversi				



ISTITUTO SPERIMENTALE  
PER LA NUTRIZIONE DELLE PIANTE  
Via della Navicella, 2  
00184 ROMA

PROSPETTO DEI RESIDUI ATTIVI  
E PASSIVI AL 31.12.1991





XII LEGISLATURA - DISEGNI DI LEGGE E RELAZIONI - DOCUMENTI

RESIDUI ATTIVI

CODICE ARTICOLO	numero buone	DESCRIZIONE	SOMME ACCERTATE AL 31.12.1991		VARIAZIONI		SOMME PAGATE NEL 1991	SOMME DA PAGARE AL 31.12.1991
			IN +	IN -	IN +	IN -		
2 03 01 I	56/89 49/90	M.A.F. Analisi di Revisione " " " "	31.825.990 65.075.990 96.900.000				31.825.990 29.259.570 61.064.570	35.815.430 35.815.430
		Totale articolo 0301I						
2 03 01 B	1/89	M.A.F. D.M. 5/3/78 - 15/10/80 - Ripristino Sede Centrale	15.558.956					15.558.956
		Totale articolo 0301B	15.558.956					15.558.956
2 03 01 B	39/90	D.M. 209/7241/90 del 13.7.90 - Borse di studio	7.500.000					7.500.000
	40/90	D.M. 201/7241/90 " " " "	9.990.990					9.990.000
		Totale articolo 0301B	18.500.000					18.500.000
2 03 01 E	21/85	Convenzione Barbabietola	17.990.990					17.990.990
		Totale articolo 0301E	17.000.000					17.000.000
2 03 01 I	34/87	M.A.F. Programma Fistologia	154.195.103		1.961.568		352.233.535	
		Totale articolo 0301I	354.195.103		1.961.568		352.233.535	
2 03 01 Y	23/88	M.A.F. Contributo Manutenzione Comignoli ed infissi S.F.	148.810.310					148.810.310
		Totale articolo 0301Y	148.810.310					148.810.310
2 04 01 T	44/83	Convenzione Regione Lazio	18.990.990		1.730.170		16.269.820	
		Totale articolo 0401T	18.000.000		1.730.170		16.269.830	
2 06 01 V	57/86	Contributo CEE Videtel	13.525.128					13.525.128
		Totale articolo 0601V	13.525.128					13.525.128
3 07 02 9	33/89	Convenzione Ass. Itolione Allevati	6.904.990					6.904.990
		Totale articolo 07029	6.004.000					6.004.000
3 07 02 R	28/89	Convenzione Società Agrimont	29.750.990					29.750.990
		Totale articolo 0702R	29.750.000					29.750.000

XII LEGISLATURA - DISEGNI DI LEGGE E RELAZIONI - DOCUMENTI

RESIDUI ATTIVI

CODICE ARTICOLO	Numero legge	DESCRIZIONE	SOMME ACCERTATE AL 31.12.1981		VARIAZIONI		SOMME PAGATE NEL 1991	SOMME DA PAGARE AL 31.12.1991
			IN +	IN -	IN +	IN -		
3 07 02 S	33/90	Convenzione Legge 46	48.000.000				48.000.000	
		Totale articolo 0702	48.000.000				48.000.000	
3 07 02 W	34/90	Convenzioni Veneto Minerario	5.950.000					5.950.000
		Totale articolo 0702W	5.950.000					5.950.000
3 07 04 O	21/81	Munzio M/Mari contratto vendita erba	3.240.000					3.240.000
	50/83	Ricavi vendite prodotti	12.600.000					12.600.000
	41/90	Sig. Sincer: Fernando - Acquisto erba pascolo Tor Mancina	8.000.000				8.000.000	
		Totale articolo 0704O	23.840.000				8.000.000	15.840.000
3 07 04 A	48/90	Azienda Agricola De Iellis M. Cristina	51.000.000					51.000.000
		Totale articolo 0704A	51.000.000					51.000.000
3 08 01 O	2/90	Affitto di immobili	280.000				280.000	
		Totale articolo 0801O	280.000				280.000	
3 08 02 O	50/90	Monte dei Paschi di Siena	240.000		8.868		248.868	
		Totale articolo 0802O	240.000		8.868		248.868	
5 15 01 O	36/85	D.M. 29.10.84 Ristrutturazione Sede Gorzino	10.413.515					10.413.515
	2/88	Varianze	108.992.990					108.992.990
		Totale articolo 1501O	118.413.515					118.413.515
5 15 01 G	27/84	M.A.F. Attrezzature Monterotondo D.M. 4.6.84	93.086.420					93.086.420
	8/86	Variente	55.035.585					55.035.585
		Totale articolo 1501G	148.122.005					148.122.005
5 15 01 M	39/86	Ristrutturazione linee elettrica Sede Centrale	8.443.885					8.443.885
		Totale articolo 1501M	8.443.885					8.443.885

XII LEGISLATURA - DISEGNI DI LEGGE E RELAZIONI - DOCUMENTI

CODICE ARTICOLO	numero legge	DESCRIZIONE	SOMME ACCERTATE		VARIAZIONI		SOMME PAGATE NEL 1991	SOMME DA PAGARE AL 31.12.1991
			M. 31.12.1990	M. 31.12.1991	IN	IN		
5 15 01 N	14/90	D.M. 61/7241/90 Contributo adduzione acqua Tor Mancina	55.370.700	55.370.700			55.370.700	55.370.700
		Totale articolo 1501#						
5 15 01 P	36/86	Recinzione impianto elettrico	2.704.285	2.704.285			2.704.285	2.704.285
	3/90	" " " D.M. 154/7232/89	173.021.890	173.021.890			173.021.890	173.021.890
		Totale articolo 1501P	175.726.175	175.726.175			175.726.175	175.726.175
7 22 01 0	4/87	Diversi	259.161	259.161			259.161	259.161
	6/88	"	107.858	107.858			107.858	107.858
		Totale articolo 22010	367.019	367.019			367.019	367.019
7 22 02 0	1/86	Ritenute prev.li e assist.li	2.417.833	2.417.833			2.417.833	2.417.833
	7/88	" " " "	17.127.270	17.127.270			17.127.270	17.127.270
	4/89	" " " "	31.478.389	31.478.389			31.478.389	31.478.389
	5/90	" " " "	41.779.180	41.779.180			41.779.180	41.779.180
		Totale articolo 22020	92.802.672	92.802.672			92.802.672	92.802.672
7 22 05 0	8/80	S.R.F. - Rimborsio somma pagate c/terzi	845.299	845.299			845.299	845.299
	34/81	" " " "	1.437.500	1.437.500			1.437.500	1.437.500
	56/83	" " " "	1.916.665	1.916.665			1.916.665	1.916.665
	35/84	" " " "	138.425	138.425			138.425	138.425
	10/85	" " " "	1.916.661	1.916.661			1.916.661	1.916.661
	6/87	" " " "	1.807.210	1.807.210			1.807.210	1.807.210
	8/88	" " " "	726.693	726.693			726.693	726.693
	54/89	" " " "	794.940	794.940		794.940	794.940	794.940
	8/89	Sig. Barrella Tati Pignoramento su stipendio	73.440	73.440		73.440	73.440	73.440
	55/89	Sig. Alessio Roselli	1.029.180	1.029.180		1.029.180	1.029.180	1.029.180
	6/90	S.R.F. Rimborsio somme pagate c/terzi Torino	6.987.615	6.987.615		6.987.615	6.987.615	6.987.615
		Totale articolo 22050	16.773.428	16.773.428		16.773.428	16.773.428	16.773.428
						7.385.500		7.385.500
						599.675		599.675
						9.387.928		9.387.928

XII LEGISLATURA - DISEGNI DI LEGGE E RELAZIONI - DOCUMENTI

RESIDUI ATTIVI

CODICE ARTICOLO	numero buono	DESCRIZIONE	SOMME ACCERTATE AL 31.12.1981		VARIAZIONI		SOMME PAGATE NEL 1981	SOMME DA PAGARE AL 31.12.1981
			IN +	IN -	IN +	IN -		
7 22 06 7	25/90	Monte dei Paschi Siena	892.564				892.564	
	42/90	Ministero delle Finanze	286.073				286.073	
	43/90	Monte dei Paschi Siena	1.785.128				1.785.128	
	44/90	Diversi dipendenti Istituto	1.641.790				1.641.790	
	45/90	Diversi Comp. Consiglio di Amministrazione	790.300				790.300	
	9/80	I.S.M.P.	218.425					218.425
		Totale articolo 22060	5.614.200				5.395.855	218.425
7 22 07 7	46/90	Recupero anticipazione F. Económico Roma	6.000.000				6.000.000	
		Totale articolo 22070	6.000.000				6.000.000	
7 22 08 7	40/87	Recupero Anticipazione S.O.P. Torino	2.321.296				2.321.296	
	30/88	" " " "	3.000.000				3.000.000	
	39/89	" " " "	4.714.874				4.714.874	
	41/89	" " " "	7.000.000				7.000.000	
	42/89	Recupero Anticipazione S.O.P. di Gorizia	7.320.908				6.700.375	620.533
	43/89	" " " Torino	5.900.000				5.900.000	
	28/90	" " " "	6.000.000				6.000.000	
	29/90	" " " Gorizia	5.000.000				5.000.000	
	30/90	" " " Torino	1.000.000				1.000.000	
	31/90	" " " Gorizia	2.000.000				2.000.000	
	32/90	" " " Torino	5.184.351				5.184.351	
		Totale articolo 22080	48.521.429				47.900.896	620.533
7 22 08 1	14/86	S.O.P. di Torino (Analisi Metallo)	5.000.000				5.000.000	
	22/86	" " " "	2.000.000				1.822.940	177.060
		Totale articolo 22081	7.000.000				6.822.940	177.060
		TOTALE RESIDUI ATTIVI ESERCIZI PRECEDENTI	1.328.708.605				816.119.879	512.588.726
							3.691.738	8.868

XII LEGISLATURA - DISEGNI DI LEGGE E RELAZIONI - DOCUMENTI

RESIDUI ATTIVI

CODICE ARTICOLO	numero giorno accert.	DESCRIZIONE	SOMME ACCERTATE AL 31.12.1991	VARIAZIONI		SOMME PAGATE NEL 1991	SOMME DA PAGARE AL 31.12.1991
				IN +	IN -		
2 03 01 1	14/91	M.A.F. - Servizio Revisione Analisi					130.150.000 130.150.000
3 07 02 D	36/91	Convenzione Società E.R.S.A.L.	Totale articolo 09011				42.840.000 42.840.000
3 07 02 S	15/91	AGRIWINT - Convenzione 1/12/90 - 14/7/1993	Totale articolo 07028				95.000.000 95.000.000
3 07 02 M	35/91	Convenzione - Veneto Mineraria	Totale articolo 07029				11.900.000 11.900.000
3 08 01 0	16/91	Affitto di immobili - Sig. Ciabattoni	Totale articolo 09010				420.000 420.000
7 22 11 0	3/91	Ritenute erariali	Totale articolo 22010				72.919 72.919
7 22 02 0	29/91	Ritenute prev.li ad assist.li	Totale articolo 22020				12.913.321 12.913.321
7 22 05 0	32/91	S.O.P. di Torino - Prof. Augusto Marchesini	Totale articolo 22050				5.413.510 5.413.510
7 22 06 0	23/91 42/91 46/91	Impresa Montemurro Antonio ASSINI GENERALI S.O.P. di Gorizia - Dott. Andrea Costantini	Totale articolo 22060				8.531.556 300.000 250.000 9.081.556

XII LEGISLATURA - DISEGNI DI LEGGE E RELAZIONI - DOCUMENTI

RESIDUI ATTIVI

CODICE ARTICOLO	numero buono	DESCRIZIONE	SOMME ACCERTATE AL 31.12.1991	VARIAZIONI IN + IN -	SOMME PAGATE NEL 1991	SOMME DA PAGARE AL 31.12.1991
7 22 07 0	45/94	F. Economato - De Cola Secar				6.000.000
		Totale articolo 22070				6.000.000
7 22 08 0	5	S.O.P. di Torino - Prof. A. Marchesini				7.227.746
	6	" " " " - Dott. A. Costantini				354.706
	33	" " " " " "				10.000.000
	34	" " " " " "				5.000.000
		Totale articolo 22080				22.582.452
		TOTALE RESIDUI ATTIVI 1991				336.373.758
		TOTALE RESIDUI ATTIVI ESERCIZI PRECEDENTI				908.906.856
		TOTALE RESIDUI ATTIVI				1.245.279.614

XII LEGISLATURA - DISEGNI DI LEGGE E RELAZIONI - DOCUMENTI

RESIDUI PASSIVI  
DESCRIZIONE  
RESIDUI PASSIVI ANNI PRECEDENTI

CODICE ARTICOLO	Numero buste	DESCRIZIONE	SOMME ASCERTATE AL 31.12.1991		VARIAZIONI		SOMME PAGATE NEL 1991	SOMME DA PAGARE AL 31.12.1991
			IN	OUT	IN	OUT		
1 01 04 0	656/89	Rimborso spese viaggi Missioni organi Istituzionali	939.100		939.100			
		Totale articolo 01040	939.100		939.100			
1 01 02 0	656/90	Diversi componenti Consiglio di Amministrazione	5.110.000				5.110.000	5.110.000
		Totale articolo 01020	5.110.000					5.110.000
1 01 05 0	675/90	Prof. Augusto Marchesini	1.772.065				1.772.065	1.772.065
		Totale articolo 01050	1.772.065					1.772.065
1 02 03 0	666/90	Diversi Operai Agricoli	1.542.228				1.542.228	1.542.228
		Totale articolo 02030	1.542.228					1.542.228
1 02 04 0	673/90	Roberto Moretti - Missioni interno	156.405				156.405	156.405
	676/90	Prof. Augusto Marchesini - S.O.P. di Torino	1.211.060				1.211.060	1.211.060
	694/90	Dott. Andrea Costantini - S.O.P. di Gorizia	496.265				496.265	496.265
		Totale articolo 02040	1.865.730				1.865.730	1.865.730
1 02 04 F	672/91	Diversi dipendenti Istituto Missioni interno	135.200				135.200	135.200
		Totale articolo 0204F	135.200					135.200
1 02 04 W	654/90	Prof. Mario Buiainelli - Commissario Istituto	217.210				217.210	217.210
		Totale articolo 0204W	217.210					217.210
1 02 05 0	666/90	Dott. Nigro - Dott. Izzo	5.522.054				5.522.054	5.522.054
	674/90	Dott. an Benedetti	641.266				641.266	641.266
	720/90	Eurotour	1.020.000				1.020.000	1.020.000
		Totale articolo 02050	4.383.320				4.383.320	4.383.320
1 02 07 0	919/89	I.S.N.P. - Oneri a carico dell'Ente	7.300.000				7.300.000	7.300.000
	755/90	"	5.000.000				5.000.000	5.000.000
		Totale articolo 02070	12.300.000				12.300.000	12.300.000

XII LEGISLATURA - DISEGNI DI LEGGE E RELAZIONI - DOCUMENTI

RESIDUI PASSIVI

CODICE ARTICOLO	Numero Anno	DESCRIZIONE	SOMME ACCERTATE AL 31.12.1991		VARIAZIONI		SOMME PAGATE NEL 1991	SOMME DA PAGARE AL 31.12.1991
			IN	+	IN	-		
1 02 10 0	21/90	Diversi impiegati Istituto	661.095				661.095	
		Totale articolo 06010	661.095				661.095	
1 04 01 0	179/84	Prof. Augusto Marchesini - S.O.P. di Torino fitti passivi anno 1984	6.355.653		340.653		5.995.000	
	796/85	" " " " " " " "	6.613.000		73.000		6.540.000	
	858/86	" " " " " " " "	6.615.000		75.000		6.540.000	
	762/87	" " " " " " " "	6.680.000		110.000		6.540.000	
	802/88	" " " " " " " "	7.250.000		710.000		6.540.000	
	889/89	" " " " " " " "	7.370.000		830.000		6.540.000	
	736/90	" " " " " " " "	4.130.000		860.000		3.270.000	
		Totale articolo 06010	41.983.653		2.996.653		38.695.000	3.270.000
1 04 02 0	354/89	SIR 84 s.n.c. Manutenzione impianti fissi	1.356.600				1.356.600	
	16/90	" " " " " " " "	4.928.000				4.928.000	
	128/90	Seasas Elettronica contratto cabina elettrica	815.150				815.150	
	129/90	" " " " " " " "	4.522.000				4.522.000	
	151/90	" " " " " " " "	1.974.000				1.904.000	
	527/90	Spagnoli s.n.c. - Contratto manutenzione	429.154				429.154	
	528/90	S.S.T. s.n.c.	178.500				178.500	
	532/90	SEIMAS	714.000				714.000	
	653/90	APTR Contratto Pulizie	5.396.055				5.396.055	
	659/90	" " " " " " " "	22.557.354				22.557.354	
	870/90	" " " " " " " "	1.071.000				1.071.000	
	877/90	Prof. Augusto Marchesini - S.O.P. di Torino - Manutenzioni imp. fissi	4.152.532				4.152.532	
	739/90	" " " " " " " "	1.829.700				1.820.700	
	695/90	Dott. A. Costantini " " Goriziano " " "	2.501.735				2.501.735	
	706/90	" " " " " " " "	3.137.015				3.137.015	
		Totale articolo 06020	55.706.195				40.531.236	59.500
1 04 02 5	810/89	I.S.M.P. contributo Integrativo	10.021.190		8.406.940		1.614.250	
		Totale articolo 06025	10.021.190		8.406.940		1.614.250	



XII LEGISLATURA - DISEGNI DI LEGGE E RELAZIONI - DOCUMENTI

RESIDUI PASSIVI

CODICE ARTICOLO	NUMERO Numero	DESCRIZIONE	SOMME ACCERTATE AL 31.12.1991		VARIAZIONI		SOMME PAGARE NEL 1991	SOMME DA PAGARE AL 31.12.1991
			IN	IN -	IN	IN -		
1 04 02 Y	825/88	I.S.M.P. Montesauro Antonio - Manutenzione tetto	147.941.089				144.085.026	3.856.063
		Totale articolo 04027	147.941.089				144.085.026	3.856.063
1 04 03 0	891/89	Prof. Augusto Marchesini - S.O.P. di Torino - Riscaldamento	6.186.386				6.186.386	
	619/90	Di Cesare Francesco - Riscaldamento	3.250.556				3.250.556	
	620/90	" " " "	535.500				535.500	
	652/90	" " " "	185.648				185.648	
	642/90	Prof. Augusto Marchesini - S.O.P. di Torino	3.441.924				3.441.924	
	740/90	" " " "	3.565.915				3.565.915	
	878/90	" " " "	2.185.438				2.185.438	
	707/90	Dott. A. Costantini - S.O.P. di Gorizia - Riscaldamento	650.000				650.000	
		Totale articolo 04030	19.900.487				17.291.917	2.608.550
1 04 04 0	871/90	Italgas	364.000				364.000	
	879/90	Prof. A. Marchesini - S.O.P. di Torino - Spese canonici energia elettrica ecc.	1.619.770				1.619.770	
	741/90	" " " "	617.800				617.800	
	708/90	Dott. A. Costantini - S.O.P. di Gorizia	1.554.370				1.554.370	
	698/90	" " " "	2.106.500				2.106.500	
		Totale articolo 04040	6.282.440				6.282.440	
1 04 05 0	280/90	Tipografia art. Materiale di cancelleria	749.700				749.700	
	281/90	" " " "	440.300				440.300	
	290/90	Cartolibreria Valente Materiale di cancelleria	199.920				199.920	
	955/90	Tecnoservice	415.846				379.372	36.474
	998/90	Eurogarden	14.001					14.001
	548/90	Tecnoservice - Raccopitori DELSO	498.610				498.610	
	424/90	Tipografie ART - Crtta intastata Istituto	297.500				612.900	297.500
	855/90	Sig.ra Grazia La Stella - Fondo Economico - Ricostituzione	612.900				719.415	297.500
	860/90	Prof. Augusto Marchesini - S.O.P. di Torino - Materiale di cancelleria	719.415				433.405	297.500
	742/90	" " " "	433.405				433.405	

## XII LEGISLATURA - DISEGNI DI LEGGE E RELAZIONI - DOCUMENTI

## RESIDUI PASSIVI

CODICE ARTICOLO	numero buono	DESCRIZIONE	SOMME ACCERTATE AL 31.12.1991		VARIAZIONI		SOMME PAGATE NEL 1991	SOMME DA PAGARE AL 31.12.1992	
			IN +	IN -	IN +	IN -			
1 04 05 0	679/90	Dott. A. Costantini - S.O.P. di Gorizia - Materiale di cancelleria	748.920				748.920		
	709/90	" " " " " "	6.000				6.000		
1 04 05 W		Totale articolo 04050	5.138.517			36.474	3.508.342	1.501.501	
	356/90	Tecnoservice sas	243.950				243.950		
	357/90	" " " " " "	321.300				321.300		
	721/90	Cartolibreria Valente	500.000				500.000		
		Totale articolo 0405W	1.065.250				1.065.250		
1 04 06 0	97/90	Bran Luebbe (Spese di trasporto per strumentazione scientifica)	25.000					25.000	
	150/90	Amm.ne P.T. di Roma	1.266.205				1.266.205		
	681/90	Prof. A. Marchesini - S.O.P. di Torino - Spese postali	499.700				499.700		
	743/90	" " " " " "	103.900				103.900		
	698/90	Dott. A. Costantini - S.O.P. di Gorizia - " "	1.497.690				1.497.690		
	710/90	" " " " " "	1.075.610				1.075.610		
		Totale articolo 04060	4.468.305				4.443.305	25.000	
	1 04 08 0	682/90	Prof. A. Marchesini - S.O.P. di Torino - Manutenzione macchine ufficio	1.142.400				1.142.400	
		744/90	" " " " " "	130.900				130.900	
		699/90	Dott. A. Costantini - S.O.P. di Gorizia - " "	80.920				80.920	
711/90		" " " " " "	133.280				133.280		
168/90		Ditta Tecnoservice s.a.s.	4.554.130				3.911.530	642.600	
261/90		" " " " contratto di assist. tecnica	4.554.130				4.554.130		
441/90		" " " " Manutenzione macchine ufficio	287.750				287.750		
496/90		" " " " " "	440.300				440.300		
569/90		" " " " " "	26.180				26.180		
633/90		" " " " " "	111.180				111.180		
634/90		" " " " " "	285.362				285.362		
857/90		Ricostituzione fondo economato	170.000				170.000		
		Totale articolo 04080	11.628.532				6.699.802	5.196.730	

XII LEGISLATURA - DISEGNI DI LEGGE E RELAZIONI - DOCUMENTI

RESIDUI PASSIVI

CODICE ARTICOLO	Numero Dato	DESCRIZIONE	SOMME ACCERTATE AL 31.12.1981	VARIAZIONI IN - IN +	SOMME PAGATE NEL 1981	SOMME DA PAGARE AL 31.12.1981
1 04 26 0	556/89	Ricostituzione Fondo scapolato	45.000		45.000	
	603/89	Conto Europeo Formazione Promozione	61.000	61.000		
		<b>Totale articolo 2600</b>	<b>106.000</b>	<b>61.000</b>	<b>45.000</b>	
1 04 10 0	106/87	OM IUREO - Manutenzione autoveicoli	670.000			
	519/87	Paluzzi Niccolini - " autoveitura	260.000	260.000		
	165/88	Auto Lazio Bernardi - autoveiture Istituz	1.562.971			1.562.971
	371/88	" " " "	907.479			907.479
	434/88	" " " "	1.975.414			1.975.414
	157/89	" " " "	2.169.290			2.169.290
	229/89	" " " "	68.540			68.540
	256/89	" " " "	136.284			136.284
	508/89	" " " "	1.599.241			1.599.241
	905/89	" " " "	755.248			755.248
	669/89	" " " "	86.339			86.339
	694/89	" " " "	73.377			73.377
	217/90	" " " "	2.629.432			2.629.432
	237/90	" " " "	1.971.799			1.971.799
	238/90	" " " "	1.372.229			1.372.229
	411/90	" " " "	2.513.382			2.513.382
	412/90	" " " "	2.319.549			2.319.549
	596/90	Officina Santangelo e Marzariello	498.460		498.460	
	637/90	Autolario Bernardi	429.363			
	658/90	Ricostituzione Fondo Economato	416.109			
	722/90	Agip Petroli	1.392.769	1.392.769		
	683/90	Prof. A. Marchesini - S.O.P. di Torino Manutenzione autoveitura	974.304			974.304
	760/90	Dott. A. Castellino - " Cagliari	474.586			474.586
	712/90	" " " "	159.975			159.975
		<b>Totale articolo 1010</b>	<b>24.988.653</b>	<b>2.230.000</b>	<b>2.522.419</b>	<b>20.216.434</b>

XII LEGISLATURA - DISEGNI DI LEGGE E RELAZIONI - DOCUMENTI

RESIDUI PASSIVI

CODICE ARTICOLO	numero legge	DESCRIZIONE	SOMME ACERTATE		VARIAZIONI		SOMME PAGATE NEL 1991	SOMME DA PAGARE AL 31.12.1992	
			A. 31.12.1991	IN -	IN +	IN -			
1 04 11 0	399/90	Flash e Capitalpol - vigilanza Sede Centrale	2.904.339				2.904.339	2.904.339	
	587/90	" " " " " "	2.904.339				2.904.339	2.904.339	
	701/90	Dett. A. Costantini - S.O.P. di Gorizia - Vigilanza Sede	255.255				255.255	255.255	
		Totale articolo 04110	6.063.833				255.255	5.808.578	
	1 04 12 0	711/86	GEA - Esercizio calcolatori elettronici	7.140.000				7.140.000	7.140.000
		72/90	ISE " " " "	4.000.000		4.000.000			
		177/90	Tecnoservice Manutenzione calcolatori elettronici	149.340				149.340	
		364/90	" " " " " "	499.800				499.800	
		374/90	" " " " " "	357.000				357.000	
		406/90	Digital - Contratto di assistenza tecnica	2.613.240				2.613.240	2.613.240
423/90		SOPT Sia	2.380.000				2.380.000	2.380.000	
545/90		Tecnoservice	492.018				492.018		
559/90		Ricostituzione Fondo Economato	131.750				131.750		
723/90		Tecnoservice	571.200				571.200	58.853	
	Totale articolo 04120	18.354.948		4.000.000		2.142.875	12.192.073		
1 04 12 R	73/90	ISE	522.000				522.000	522.000	
	724/90	Tecnoservice s.a.s.	512.366				512.366		
		Totale articolo 0412R	1.034.366				512.366	522.000	
1 04 12 S	407/90	Digital Contratto di assistenza tecnica Computers	3.034.500				3.034.500	3.034.500	
		Totale articolo 0412S	3.034.500					3.034.500	
1 04 13 0	745/90	Prof. A. Marchesini	220.000				220.000	220.000	
		Totale articolo 04130	220.000				220.000	220.000	
1 04 14 Q	329/88	Mani elettra	83.000				83.000	83.000	
	421/87	Geom. Antonio Fabrizio	9.120.000				9.120.000	9.120.000	
	602/89	GEA - Manutenzione Computer	236.000				236.000	236.000	

XII LEGISLATURA - DISEGNI DI LEGGE E RELAZIONI - DOCUMENTI

RESIDUI PASSIVI

CODICE ARTICOLO	numero legge	DESCRIZIONE	SOMME ACCERTATE AL 31.12.1991		VARIAZIONI		SOMME PAGATE NEL 1991	SOMME DA PAGARE AL 31.12.1992
			IN +	IN -	IN +	IN -		
1 04 14 0	898/88 9/90 17/90 20/90 220/90 680/90 684/90	Prof. A. Marchesini - S.O.P. di Torino ISE - Esercizio Manutenzione calcolatori elettronici " " " " 2M Strumenti GEA Ricostituzione Fondo Economato Prof. A. Marchesini	1.326.540 4.869.956 2.380.000 4.950.000 4.998.000 50.000 2.000.000 29.915.636			1.180	957.950   50.000 2.000.000 3.007.950	368.590 4.869.956 2.380.000 4.848.980 4.998.000
1 04 14 V	200/90	Sig. Lami Claudio	1.440.000		1.440.000	84.180		26.823.508
1 04 17 0	115/89	USL RM/8	20.000					20.000
1 04 18 0	661/90 685/90 746/90	Ricostituzione Fondo Economato Prof. A. Marchesini - S.O.P. di Torino " " " "	21.500 28.085 25.000 72.585				21.500 26.085 25.000 72.585	20.000 20.000
1 04 19 0	662/90	Ricostituzione fondo economato	410.600		410.600		410.600 410.600	
1 04 21 0	159/88 28/90 223/90 257/90 258/90 263/90 264/90	Carlo Erba B.D.H. Prodotti di laboratorio Framitalia Carlo Erba prodotti di laboratorio " " " " " " " " Labospital Caraccioloisigeno	409.932 485.520 583.100 384.787 466.837 309.400 410.550				409.932 485.520 583.100 384.787 466.837 309.400 410.550	609.932



XII LEGISLATURA - DISEGNI DI LEGGE E RELAZIONI - DOCUMENTI

RESIDUI PASSIVI

CODICE ARTICOLO	Numero buono	DESCRIZIONE	SOMME ACCITATE AL 31.12.1991		VARIAZIONI		SOMME PAGATE NEL 1991	SOMME DA PAGARE AL 31.12.1992	
			IN +	IN -	IN +	IN -			
1 04 21 7	287/90	Perkin-Elmer - Carlo Erba prodotti di laboratorio	426.020				426.020	114.240	
	274/90	Prodotti Gianni "	114.240				114.240		
	539/90	Caraccioloasigmo "	22.610		22.610				
	686/90	Prof. A. Marchesini - S.O.P. di Torino	1.789.921				1.789.921		
	667/90	"	906.661				906.661		
	747/90	"	702.100				702.100		
	702/90	Dott. A. Costantini - " Gorizia	1.090.455				1.090.455		
	713/90	"	862.980				862.980		
			Totale articolo 04210	8.985.113		22.180			7.702.911
				652.356					652.356
1 04 21 F	156/90	Farmitalia Carlo Erba	356.762				356.762	392.700	
	273/90	"	392.700				392.700		
	385/90	BICASA	159.460				159.460		
	401/90	Prodotti Gianni	1.561.280				1.561.280		
			Totale articolo 0421F	1.561.280					1.561.280
1 04 21 W	99/90	Bren Luebbe	119.000				119.000	502.894	
	159/90	Farmitalia Carlo Erba	502.894				502.894		
	259/90	"	529.550				529.550		
	260/90	"	343.910				343.910		
	540/90	"	199.445				199.445		
	541/90	"	102.220				102.220		
	564/90	"	289.884				289.884		
	566/90	"	457.555				457.555		
	732/90	"	480.903				480.903		
	733/90	"	352.931				352.931		
	99/90	Bren Luebbe	296.560				296.560		
			Totale articolo 0421W	3.844.852					3.844.852
				209.040					209.040
1 04 22 0	369/89	Eurogarden - Acquisto sementi vni1	500.000				500.000	500.000	
	901/89	Prof. A. Marchesini - S.O.P. di Torino							



XII LEGISLATURA - DISEGNI DI LEGGE E RELAZIONI - DOCUMENTI

RESIDUI PASSIVI

CODICE ARTICOLO	DESCRIZIONE	SOMME ACCERTATE AL 31.12.1991		VARIAZIONI		SOMME PAGHE NEL 1991	SOMME DA PAGARE AL 31.12.1992
		IN	OUT	IN	OUT		
1 04 22 0	Eurogarden Prof. A. Marchesini - S.O.P. di Torino	240.000	91.000			457.600	240.000 91.000
	Totale articolo 04220	1.497.640				957.800	540.000 ✓
1 04 22 A	Aziende Agricole De Lellis M. Cristina	21.152.175					21.152.175
	Totale articolo 0422A	21.152.175					21.152.175
1 04 22 S	Consorzio Agrario di Monterotondo	185.000				185.000	
	"	25.000		440		24.560	
	Ricostruzione F. Economato	209.300				209.300	
	Totale articolo 0422S	419.300		440		418.860	
1 04 22 M	Consorzio Agrario di Monterotondo	266.800			1.920	266.800	
	Totale articolo 0422M	266.800		1.920		266.800	
1 04 23 0	Eurogarden - Materiale vario di ferramenta	90.000					90.000
	Colosseo 88	130.000				130.000	
	Prof. A. Marchesini - S.O.P. di Torino	2.000				2.000	
	Totale articolo 04230	222.000				132.000	90.000
1 04 23 M	Eurogarden - Materiale vario di ferramenta	302.355					302.355
	"	75.000					75.000
	"	302.400					302.400
	"	291.550				291.550	
	Totale articolo 0423M	971.305				291.550	679.755
1 04 24 0	Addari Nunzio - Smorganatura e Senna	3.240.000					3.240.000
	Mama Sig.re Silvano	5.175.000					5.175.000
	Totale articolo 04240	8.415.000					8.415.000



XII LEGISLATURA - DISEGNI DI LEGGE E RELAZIONI - DOCUMENTI

RESIDUI PASSIVI

CODICE ARTICOLO	numero busta	DESCRIZIONE	SOMME ACCERTATE N. 31.12.1991		VARIATIONI		SOMME PAGATE NEL 1991	SOMME DA PAGARE AL 31.12.1991
			IN *	IN -	IN +	IN -		
1 04 26 0	664/90	Ricostituzione Fondo Economico	69.150				69.150	
		<b>Totale articolo 04250</b>	<b>69.150</b>				<b>69.150</b>	
1 04 26 0	814/89	R.D.E. Editrice Stampa Annali	29.852.400				29.852.400	
	849/89	Dott. A. Costantini - S.O.P. di Corchia	200.000				200.000	
	933/90	R.D.E. Editrice - Stampa Annali	41.956.720				41.956.720	
	942/90	" " " "	6.400.000				6.400.000	
		<b>Totale articolo 04260</b>	<b>78.410.000</b>				<b>78.410.000</b>	
1 04 26 9	677/88	Centro Internazionale studi ed investigations	1.625.200					1.625.200
	678/88	Olma Piccola - Stampa Annali	2.667.859				2.667.859	
	943/90	R.D.E. - Stampa Annali	29.300.000				29.300.000	
		<b>Totale articolo 04269</b>	<b>34.688.059</b>				<b>34.688.059</b>	
1 04 26 B	915/89	R.D.E. Editrice - Stampa Annali	5.000.000				5.000.000	
		<b>Totale articolo 04281</b>	<b>5.000.000</b>				<b>5.000.000</b>	
1 04 26 S	799/89	Edagricole	15.000.000					15.000.000
	941/90	R.D.E. - Stampa Annali	5.273.360				5.273.360	
	987/90	" " " "	156.000				156.000	
		<b>Totale articolo 04285</b>	<b>20.429.360</b>				<b>20.429.360</b>	
1 04 27 0	56/88	Eurogarde trade manutenzione macchine agricole	70.800					70.800
	493/88	" " " "	166.600				166.600	
	771/89	Vallanti Oraggio	202.000				202.000	
	398/90	Eurogarde trade	103.200				103.200	
	405/90	" " " "	45.000				45.000	
	424/90	" " " "	157.000				157.000	
	697/90	Officina Stipichiale e Baronealis	297.500				297.500	
	632/90	Eurogarde trade	1.190.000				1.190.000	
	665/90	Ricostituzione Fondo Economico	36.000				36.000	





XII LEGISLATURA - DISEGNI DI LEGGE E RELAZIONI - DOCUMENTI

RESIDUI PASSIVI

CODICE ARTICOLO	NUMERO DUBBIO	DESCRIZIONE	SOMME ACCERTATE AL 31.12.1989	VARIAZIONI (IN - IN +)	SOMME PAGATE NEL 1989	SOMME DA PAGARE AL 31.12.1989
1.04.27.0	380/90	Sarinas	1.404.290			1.404.290
		<b>Totale articolo 04270</b>	<b>3.672.761</b>		<b>333.500</b>	<b>3.339.261</b>
1.04.27.A	726/90	Azienda Agricola De Lellie M. Cristina	23.148.603			23.148.603
		<b>Totale articolo 0427A</b>	<b>23.148.603</b>			<b>23.148.603</b>
1.04.28.0	813/88	Prof. A. Marchesini - S.O.P. di Torino - Misurezione strumenti	1.362.200			
	177/88	Phillips	776.440	62.600	999.600	
	275/88	FAST Carovra	2.124.000			776.440
	801/89	"	130.305		130.305	2.124.000
	809/89	Pharmacia	309.400			
	903/89	Prof. A. Marchesini - S.O.P. di Torino	1.000.000	1.000.000		309.400
	262/90	Pharmacia	714.000			714.000
	293/90	FAST Carovra	189.450		189.450	
	282/90	"	530.440		530.440	
	318/90	"	6.247.500			6.247.500
	319/90	"	1.856.400			1.856.400
	323/90	"	1.856.400			1.856.400
	324/90	"	3.191.580			3.191.580
	334/90	"	422.163		422.163	
	335/90	"	234.430		234.430	
	340/90	"	529.550		529.550	
	342/90	"	339.645		339.645	
	419/90	Perkin Elmer	371.280			
	422/90	Varian	172.550		172.550	
	426/90	Analytical Control	213.010		213.010	
	427/90	Fast Carovra	261.809		261.809	
	429/90	"	1.011.500		1.011.500	
	430/90	"	643.790			643.790
	431/90	"	643.790			643.790
	432/90	"	532.505		532.505	
						371.280
						643.790
						643.790



XII LEGISLATURA - DISEGNI DI LEGGE E RELAZIONI - DOCUMENTI

RESIDUI PASSIVI

CODICE ARTICOLO	NUMERO LEGGE	DESCRIZIONE	SOMME ACQUIRITE		VARIAZIONI		SOMME PAGATE NEL 1991	SOMME DA PAGARE AL 31.12.1991	
			N. 31.12.1991	N. 31.12.1991	IN +	IN -			
1 04 26 0	487/90	Barletta Apparecchi Scientifici	214.200				214.200		
	528/90	Perkin Elmer	1.028.000					1.258.000	
	583/90	Lubbo	2.380.000				2.380.000		
	716/90	FAST Genova	151.130					151.130	
	749/90	Prof. A. Marchesini	892.500				892.500		
		Totale articolo 04280	30.230.000			1.082.600	9.093.000	20.113.790	
	1 04 28 R	319/89	FAST Genova	1.879.557				1.879.557	
		350/90	I.S.F.	523.600				523.600	
		352/90	Bron Lubbo	1.856.400					1.856.400
		321/90	"	1.856.400					1.856.400
418/90		Perkin Elmer	899.450				899.450		
418/90		FAST Genova	357.000				357.000		
436/90		Barletta apparecchi scientifici	1.785.000				1.785.000		
716/90		FAST Genova	371.280				371.280		
		Totale articolo 0428R	9.527.687				4.188.157	5.339.530	
1 04 28 W		322/90	Bron Lubbo	1.956.400					1.956.400
	525/90	Perkin Elmer	892.500				892.500		
	717/90	FAST Genova	214.200				214.200		
		Totale articolo 0428W	2.963.100					2.963.100	
	689/90	Prof. A. Marchesini - S.O.P. di Torino	200.000				200.000		
1 04 31 0		Totale articolo 04310	200.000				200.000		
	928/89	Quattrini Ing. Stornico	7.300.000					7.300.000	
	116/90	Willers Orago	1.570.900					1.570.900	
	193/90	Edilizia Fiorentini	534.100				534.100		
	343/90	De Lellis	1.987.376				1.987.376		
	714/90	Becc. A. Costantini - S.O.P. di Gorizia	4.000.000				4.000.000		
		Totale articolo 04360	15.392.200				4.534.100	10.858.100	



XII LEGISLATURA - DISEGNI DI LEGGE E RELAZIONI - DOCUMENTI

RESIDUI PASSIVI

CODICE ARTICOLO	NUMERO FONDO	DESCRIZIONE	SOMME ACCERTATE AL 31.12.1991		VARIAZIONI		SOMME PAGATE NEL 1991	SOMME DA PAGARE AL 31.12.1992
			IN	OUT	IN	OUT		
1 26 01 1	916/99	Borghetti - I.S.N.P.	36.750.000				6.750.000	30.000.000
		Totale articolo 09011	36.750.000				6.750.000	30.000.000
1 26 01 B	727/90	Borse di studio	36.000.000				8.750.000	27.250.000
	728/90	"	30.000.000				3.750.000	26.250.000
		Totale articolo 06018	66.000.000				12.500.000	53.500.000
1 27 02 3	890/90	Prof. A. Marchesini - S.O.P. di Torino	27.500				27.500	
	703/90	Dott. A. Costantini - " - Gorizia	5.300				5.300	
		Totale articolo 07020	32.800				32.800	
1 28 01 0	691/90	Prof. A. Marchesini - S.O.P. di Torino	4.200				4.200	
	760/90	"	46.700				46.700	
	703/90	Dott. A. Costantini - " Gorizia	43.335				43.335	
		Totale articolo 08010	94.235				94.235	
1 28 02 5	729/90	Ufficio IVA I - Roma	7.600.000				7.600.000	
		Totale articolo 09025	7.600.000				7.600.000	
1 28 02 W	730/90	Ufficio IVA II - Roma	1.900.000				1.900.000	
		Totale articolo 0902W	1.900.000				1.900.000	
1 10 01 3	530/90	Avvocatura Generale dello Stato	750.000				750.000	
		Totale articolo 10010	750.000				750.000	
1 10 05 0	751/90	Prof. A. Marchesini - S.O.P. di Torino	900.000				100.000	800.000
		Totale articolo 10050	900.000				100.000	800.000
2 11 01 W	515/86	Restrutturazione - linea elettrica - Impresa Montemarro	5.694.611					5.694.611
		Totale articolo 1101W	5.694.611					5.694.611



XII LEGISLATURA - DISEGNI DI LEGGE E RELAZIONI - DOCUMENTI

RESIDUI PASSIVI

CODICE ARTICOLO	Numero Bando	DESCRIZIONE	SOMME ACCERTATE AL 31.12.1991		VARIAZIONI		SOMME PAGATE NEL 1991	SOMME DA PAGARE AL 31.12.1992
			IN	+	IN	-		
2 11 01 N	393/90	SEIMAS - Decreto adduzione acqua Tor Mancina	111.860.000				111.860.000	
		Totale articolo 1101M	111.860.000				111.860.000	
2 11 02 O	652/87	Decreto Ministeriale - Riorganizzazione Sede Gorizia	30.478.527				16.305.864	14.172.663
		Totale articolo 1102O	30.478.527				16.305.864	14.172.663
2 11 01 P	214/90	Impresa Montemurro Antonio	62.764.554				51.105.691	11.658.863
		Totale articolo 1101P	62.764.554				51.105.691	11.658.863
2 11 03 Z	856/89	I.S.N.P. - Montemurro Antonio	74.665.500				74.665.500	
		Totale articolo 1103Z	74.665.500				74.665.500	
2 12 01 O	537/89	FAST Canova	22.700.000				22.700.000	
	762/89	Bioacta Diagnostics	4.152.900				4.152.900	
	776/89	GEA	2.279.500				2.279.500	
	777/89	"	29.321.000				29.321.000	
	778/89	Biolebo	14.170.700				14.170.700	
	825/89	3E Equipment elettronica	3.391.500				3.391.500	
	826/89	"	7.586.400				7.586.400	
	378/90	AMCOTA	600.950				600.950	
	434/90	Ela	10.900.000				10.900.000	
	535/90	Bioacta Diagnostics	18.000				18.000	
	552/90	Labco	8.127.700				8.127.700	
	554/90	Peroni	11.811.940				11.811.940	
	554/90	Delta Sistema	21.890.900				21.890.900	
	734/90	Bioacta Diagnostics	3.861.550				3.861.550	
	735/90	GEA	774.660				774.660	
		Totale articolo 1201O	141.496.300				85.384.550	56.111.750
2 13 01 I	456/88	Biosistem	6.664.000				6.664.000	
	231/90	Tecnoservice s.r.l.	10.472.000				10.472.000	



XII LEGISLATURA - DISEGNI DI LEGGE E RELAZIONI - DOCUMENTI

RESIDUI PASSIVI

CODICE ARTICOLO	numero buste	DESCRIZIONE	SOMME ACCERTATE AL 31.12.1991		VARIAZIONI		SOMME PAGATE NEL 1991	SOMME DA PAGARE AL 31.12.1992
			IM	IN	IM	IN		
2 12 01 1	369/90	AESSE	16.396.200				16.396.200	
	610/90	Tecnoservice s.r.l.	23.765.490				23.765.490	
	731/90	I.S.N.P. - Analisi Revisione	17.064.310		97.290		16.967.020	
		<b>Totale articolo 12011</b>	<b>74.364.000</b>		<b>97.290</b>		<b>74.266.710</b>	
2 12 01 9	3/86	FAST Canova	1.853.000				1.853.000	
		<b>Totale articolo 12019</b>	<b>1.853.000</b>				<b>1.853.000</b>	
2 12 01 1	412/86	FAST Canova	6.963.471					6.963.471
	659/87	Caroni	1.199.000		95.231			1.103.769
		<b>Totale articolo 12011</b>	<b>10.162.471</b>		<b>95.231</b>			<b>10.067.240</b>
2 12 01 R	324/86	Bren Luebbe Acquisto strumentazione	6.637.020					6.637.020
		<b>Totale articolo 1201R</b>	<b>6.637.020</b>					<b>6.637.020</b>
2 12 04 0	316/90	Tecnoservice s.r.l. acquisto calcolatore elettronica	3.969.840				3.969.840	
		<b>Totale articolo 12040</b>	<b>3.969.840</b>				<b>3.969.840</b>	
2 12 06 0	10/88	DEA	1.106.288					81.000
	718/89	Bellavari	820.000		87.658		937.630	
	719/89	Rizzoli	790.000		17.000		775.000	
	720/89	De Agostini	672.664			314	50.479	708.000
	721/89	DEA	1.930.052		66.942		1.563.110	621.871
	904/89	Prof. A. Marchesini - S.O.P. di Torino	689.000				689.000	300.000
	852/89	Doc. A. Costantini " Gorizia	37.590				37.590	
	40/90	DEA	3.460.770					1.087.535
	41/90	"	4.000.000		17.547		2.375.668	
	661/90	"	610.000		88.388		563.500	3.911.612
	631/90	Jacelli	299.880		46.500		251.992	
651/90	DEA	11.500.700		47.888		11.497.630		
737/90	"	3.900.000		2.370		3.898.795		
				1.905				



XII LEGISLATURA - DISEGNI DI LEGGE E RELAZIONI - DOCUMENTI

RESIDUI PASSIVI

CODICE ARTICOLO	numero Buone	DESCRIZIONE	SOMME ACCRITATE AL 31.12.1992	VARIAZIONI IN + IN -	SOMME PAGATE NEL 1992	SOMME DA PAGARE AL 31.12.1992
2 12 06 0	692/90	Prof. A. Marchesini - S.O.P. di Torino	600.400		600.400	
	752/90	" " " "	645.250	72.250	773.000	
	705/90	Dott. A. Costantini - " Gorizia	4.161.130		4.161.130	
	715/90	" " " "	820.500	14.000	812.500	
		Totale articolo 12060	36.159.524	482.762	26.986.774	6.710.018
2 12 07 R	565/90	Hobby Time	405.000	405.000		
		Totale articolo 1207R	405.000	405.000		
2 14 02 0	756/90	Lloyd Italo	12.295.764		12.295.764	
		Totale articolo 14020	12.295.764		12.295.764	
4 21 01 0	19/85	Esattoria Comunale	1.895			1.895
	11/86	" " " "	1.054			1.054
	26/89	Ritenute erariali	414.714			414.714
	68/90	Esattoria Comunale	14.061.886		14.061.886	
		Totale articolo 21010	14.479.549		14.061.886	417.663
4 21 02 0	901/82	E.N.P.A.S.	42.263			42.263
	16/83	Prof. A. Marchesini	1.852			1.852
	20/84	E.N.P.A.S.	56.386			56.386
	12/86	Esattoria Comunale	1.295.153			1.295.153
		Totale articolo 21020	1.395.654			1.395.654
4 21 05 0	757/90	Diverse Organizzazioni Sindacali	243.040		243.040	
	758/90	De Angela Luisa - Pignoramento stipendio S.g.ra Barrella	73.440		73.440	
	753/90	Prof. A. Marchesini - S.O.P. di Torino	2.320.000			2.320.000
	893/90	" " " "	49.830		49.830	
		Totale articolo 21050	2.686.310		366.310	2.320.000
		TOTALE RESIDUI PASSIVI ANNI PRECEDENTI	1.381.680.029	41.707.059	932.465.608	418.007.382



XII LEGISLATURA - DISEGNI DI LEGGE E RELAZIONI - DOCUMENTI

RESIOUI PASSIVI

CODICE ARTICOLO	NUMERO LEGGE	DESCRIZIONE	SOMME ACCERTATE AL 31.12.1991	VARIAZIONI IN - IN +	SOMME PAGATE NEL 1991	SOMME DA PAGARE AL 31.12.1991
1 02 03 0	723/91	Diversi Operai Agricoli				1.750.000
		Totale articolo 02030				1.750.000
1 02 04 0	658/91	Eurotours - liquidazione anticip. biglietti ferroviari				714.500
	762/91	Prof. A. Marchesini - Indennità missioni S.O.P. di Torino				1.748.405
	737/91	Dott. A. Costantini - " S.O.P. di Gorizia				1.245.935
		Totale articolo 02040				3.708.840
1 02 04 S	659/91	Eurotours - liquidazione anticip. biglietti ferroviari				3.624.600
		Totale articolo 0204S				3.624.600
1 02 05 0	657/91	Eurotours - Missione estero liquid. anticip. biglietti; aera;				1.383.000
		Totale articolo 02050				1.383.000
1 02 07 0	725/91	Enti previdenziali				2.000.000
		Totale articolo 02070				2.000.000
1 02 10 0	726/91	Diversi dip. Istituto - Indennità di rischio				1.100.000
		Totale articolo 02100				1.100.000
1 04 01 0	763/91	Fitti passivi S.O.P. Torino - Prof. A. Marchesini				6.540.000
		Totale articolo 04010				6.540.000
1 04 02 0	52/91	SIER 84 s.n.c. (anno 90)				6.402.200
	53/91	" " "				1.487.500
	54/91	" " "				4.284.000
	137/91	APIR - Contratto Sede Centrale (anno 1991)				33.636.031
	138/91	" - contratto III piano " "				3.213.000
	140/91	EPPI - Spagnoli (anno 1991)				460.768
	283/91	Romane Derattizzazione s.r.l.				1.166.200
	302/91	Italco MTE s.r.l.				357.200
	361/91	" " "				916.300



XII LEGISLATURA - DISEGNI DI LEGGE E RELAZIONI - DOCUMENTI

RESIDUI PASSIVI

CODICE ARTICOLO	NUMERO GIURIS	DESCRIZIONE	SOMME ACCERTATE AL 31.12.1992		VARIAZIONI		SOMME PAGATE NEL 1993	SOMME DA PAGARE AL 31.12.1992	
			IN *	IN -	IN *	IN -			
1 04 20 0	436/91	APR - Polizia straordinaria						5.355.000	
	564/91	Palagnanera - Nobilio Giuseppe						2.000.000	
	565/91	Fabi Adalmo						198.350	
	661/91	Palagnanera - Madaro e Rita						400.000	
	765/91	S.O.P. di Torino - Prof. A. Marchesini - Manutenzione impianti						608.185	
	764/91	" " " " " "						3.962.700	
	771/91	S.O.P. di Gorizia - Dott. A. Costantini						4.263.956	
	799/91	" " " " " "						1.279.540	
	769/91	Citta' Lucchi (TO)						70.287.830	
	790/91	" Mario e Franco Gasparini (TO)						2.975.000	
1 04 20 0	791/91	" Stefano Gasparini						1.489.080	
	798/91	SIER 84 s.n.c.						535.120	
	799/91	Alimentar. Gas metano imp. riscaldamento						19.278.000	
	805/91	Viavole imp. di riscaldamento						19.569.350	
	801/91	FAI Carlo - Sede Istituto						7.600.000	
	802/91	imp. di montacarichi						1.500.000	
		Totale articolo 04020						7.722.000	
								60.000.000	
	1 04 21 0	572/91	Di Cesare Francesco - Riscaldamento						3.455.760
		705/91	S.O.P. di Torino - Prof. A. Marchesini - riscaldamento						12.323.360
729/91		" " Gorizia - Dott. A. Costantini						1.500.000	
		Totale articolo 04030						17.279.120	
1 04 21 0	698/91	Di Cesare Francesco - Riscaldamento						5.942.900	
		Totale articolo 04030						5.942.900	
1 04 24 0	764/91	S.O.P. di Torino - Prof. A. Marchesini						2.080.085	
	761/91	" " " " " "						1.946.030	





XII LEGISLATURA - DISEGNI DI LEGGE E RELAZIONI - DOCUMENTI

RESIDUI PASSIVI

CODICE ARTICOLO	Numero legge	DESCRIZIONE	SOMME ACCERTATE AL 31.12.1991		VARIAZIONI		SOMME PAGATE NEL 1991	SOMME DA PAGARE AL 31.12.1991
			IN	+	IN	-		
1 04 04 0	764/91	S.O.P. di Gorizia - Dott. A. Costantini						2.477.657
	740/91	" " " "						4.648.692
Totale articolo 04040								
1 04 05 0	24/91	Tecoservice s.a.s.						502.190
	91/91	Tecoservice s.n.s. (raccoglitori mobili continui)						928.200
	532/91	" " " "						238.476
	533/91	" " " "						97.580
	534/91	" " " "						179.200
	540/91	Daco s.r.l.						595.000
	811/91	D'Antoni						85.000
	741/91	S.O.P. di Gorizia - Dott. A. Costantini - cancelleria						665.300
753/91	" " Torino - Prof. A. Marchesini						26.630	
787/91	" " " "						211.137	
Totale articolo 04050								
1 04 05 W	670/91	Valente Cartoleria						772.905
Totale articolo 0405W								
1 04 06 0	567/91	Primo Jacobucci						392.700
	582/91	ditta Cotroneo (70) trasloco mobili						22.533.840
	577/91	Tecoservice - spese per spedizioni materiali						109.956
	753/91	S.O.P. di Torino - spese postali						972.900
	768/91	" " " "						56.650
	733/91	" " Gorizia - " " "						996.000
	742/91	" " " "						1.014.350
Totale articolo 04060								
1 04 08 0	226/91	Tecoservice s.a.s. - Manutenzione macchine ufficio						761.600
	327/91	" " " "						474.810
	356/91	Canon Italia S.p.a.						1.473.151



XII LEGISLATURA - DISEGNI DI LEGGE E RELAZIONI - DOCUMENTI

RESIDUI PASSIVI

CODICE ARTICOLO	Numero Buono	DESCRIZIONE	SOMME ACCERTATE AL 31.12.1991		VARIAZIONI		SOMME PAGATE NEL 1991	SOMME DA PAGARE AL 31.12.1992
			IN	+	IN	-		
1 04 08 0	226/91	Tecnoservice s.a.s. - contratto assist. tecnica					6.100.000	
		Totale articolo 04080					9.271.281	
1 04 08 D	573/91	Tecnoservice s.a.s. - (E.R.S.A.L.) manutenzione magliane ufficio					301.070	
	574/91	"					203.490	
	575/91	"					437.305	
		Totale articolo 04080					941.865	
1 04 09 0	754/91	S.O.P. di Torino - Acquisto rivista uso ufficio					5.200	
	744/91	" Gorizia " " " "					5.500	
		Totale articolo 04090					10.700	
1 04 10 0	4/91	Autolezio Berardi - Manutenzione automezzi					3.222.197	
	55/91	" " " " "					146.132	
	172/91	" " " " "					769.962	
	175/91	Autoveicoli Club Italia					93.840	
	314/91	Mip Petroli acquisto di benzina per autoveicoli					7.425.090	
	456/91	Autolezio - Riparazione Peugeot 405 SR1					114.716	
	565/91	"					605.777	
	567/91	"					1.317.880	
	568/91	"					852.315	
	735/91	S.O.P. di Gorizia - dott. A. Contantini					992.163	
	745/91	" " " " "					167.950	
	755/91	S.O.P. di Torino - Prof. A. Marchesini					148.100	
		Totale articolo 04100					15.855.962	
1 04 10 S	315/91	Agip Petrolio - gasolio per autotrazione					1.920.000	
		Totale articolo 0410S					1.920.000	
1 04 11 0	164/91	Capitaipol vigilanza notturno e diurna - Sede Centrale					2.904.339	





XII LEGISLATURA - DISEGNI DI LEGGE E RELAZIONI - DOCUMENTI

RESIDUI PASSIVI

CODICE ARTICOLO	numero bando	DESCRIZIONE	SOMME ACCERTATE AL 31.12.1991		VARIAZIONI		SOMME PAGATE NEL 1991	SOMME DA PAGARE AL 31.12.1992
			IN -	IN +	IN -	IN +		
1 04 14 0	669/91	Sally Menwerth Rees					398.650	
	756/91	S.O.P. di Torino - Prest. Professionali - Prof. A. Marchesini					166.600	
	769/91	" " " " " "					786.500	
	898/91	" " " " " "					368.590	
		Totale articolo 04140					31.947.380	
1 04 18 0	571/91	Ernesto Invernizzi					330.000	
	797/91	S.O.P. di Torino - Prof. A. Marchesini					23.900	
		Totale articolo 04180					353.900	
1 04 19 0	774/91	Ricostituzione Fondo Economato - De Cola Oscar					1.041.000	
		Totale articolo 04190					1.041.000	
1 04 20 0	671/91	Hotel Delta - Spese di rappresentanza					335.000	
		Totale articolo 04200					335.000	
1 04 21 0	65/91	Carocciolosigeno - Riduttore di pressione					398.650	
	99/91	Istituto Behring S.p.A.					403.529	
	100/91	Farmitalia Carlo Erba					148.988	
	107/91	Mirasita					445.080	
	171/91	Ciro Donati					192.780	
	173/91	Laboseta					775.055	
	67/91	Mirasita					267.750	
	200/91	"					535.500	
	319/91	Farmitalia Carlo Erba					714.000	
	320/91	Prodotti Gianni					286.552	
	461/91	L.K.B. Pharmacia					993.230	
	462/91	Farmitalia Carlo Erba					574.175	
	521/91	" " " "					822.370	
	528/91	L.K.B. Pharmacia					547.400	
	541/91	Istituto Behring					344.610	
	542/91	Farmitalia Carlo Erba					337.246	



XII LEGISLATURA - DISEGNI DI LEGGE E RELAZIONI - DOCUMENTI

RESIDUI PASSIVI

CODICE ARTICOLI	DESCRIZIONE	SOMME ACCERTATE AL 31.12.1991		VARIAZIONI		SOMME PAGATE NEL 1991	SOMME DA PAGARE AL 31.12.1991
		IN +	IN -	IN +	IN -		
1 04 21 0	543/91 Farmitalia Carlo Erba						632.223
	563/91 Caraccioloasigeno						257.040
	570/91 Alphagaz						110.670
	647/91 Technochemica Moderna						553.064
	649/91 Vetro Scientifica						1.009.299
	650/91 "						652.700
	651/91 Farmitalia Carlo Erba						251.566
	704/91 "						460.054
	705/91 "						388.654
	804/91 Technochemica Moderna						386.750
	747/91 S.O.P. di Gorizia - Dott. A. Costantini						3.000.000
	758/91 " " Torino - Prof. A. Marchesani						48.396
	770/91 " " "						2.167.109
							17.504.420
							Totale articolo 04210
1 04 21 9	544/91 I.S.E.						268.940
	585/91 Farmitalia Carlo Erba						440.895
	645/91 Binvolt						480.760
	803/91 Technochemica Moderna						499.870
	906/91 APPROLAB						281.790
							1.972.185
							Totale articolo 04219
1 04 21 0	639/91 L.K.B. Pharmacia						1.231.650
	640/91 "						524.790
	644/91 Istituto Behring S.p.a.						609.280
	646/91 Technochemica Moderna						410.550
	648/91 Società Italiana Chimici						238.000
	652/91 Gio De - ita						451.010
	653/91 Technochemica Moderna						726.850
	812/91 "						432.350
	776/91 Farmitalia Carlo Erba						431.970
	777/91 "						511.790

XII LEGISLATURA - DISEGNI DI LEGGE E RELAZIONI - DOCUMENTI

RESIDUI PASSIVI

CODICE ARTICOLO	NUMERO LEGGE	DESCRIZIONE	SOMME ACCERTATE AL 31.12.1993	VARIAZIONI		SOMME PAGATE NEL 1993	SOMME DA PAGARE AL 31.12.1993	
				IN +	IN -			
1 04 21 D	778/91	L.K.B. Pharmacia					428.400	
	779/91	Gio De Vita					421.260	
	785/91	Alessandrini Strumentazioni					224.910	
	805/91	Tecnochimica Moderna					295.596	
	808/91	L.K.B. Pharmacia					552.160	
	809/91	"					1.157.860	
	810/91	Gio De Vita					361.760	
			Totale articolo 0421D				9.010.086	
	1 04 21 R	274/91	Farmatelia Carlo Erba					430.613
		401/91	"					172.312
402/91		L.K.B. Pharmacia					533.120	
403/91		Millipore					298.880	
404/91		Farmatelia Carlo Erba					582.029	
529/91		"					146.379	
523/91		Tecnochimica Moderna					80.920	
507/91		Approleb					249.070	
			Totale articolo 0421R				2.484.314	
1 04 21 M		272/91	Chamberg					70.200
	399/91	Gio De Vita					658.700	
	409/91	Cipro Dentati					260.372	
		Totale articolo 0421M				989.272		
1 04 22 0	607/91	Pettine Sementi					257.000	
	609/91	"					33.000	
	771/91	Prof. A. Marchesini S.O.P. di Torino					936.000	
		Totale articolo 04220				1.226.000		
1 04 23 0	772/91	Prof. A. Marchesini - S.O.P. di Torino					560.252	
		Totale articolo 04230					560.252	



XII LEGISLATURA - DISEGNI DI LEGGE E RELAZIONI - DOCUMENTI

RESIDUI PASSIVI

CODICE ARTICOLO	NUMERO BUDGETARIO	DESCRIZIONE	SOMME ACCERTATE AL 31.12.1991	VARIAZIONI		SOMME PAGATE NEL 1991	SOMME DA PAGARE AL 31.12.1991
				IN +	IN -		
1 04 23 D	634/91	Vetreria Spinaceto S.LA RICCIA					2.936.325
		Totale articolo 04230					2.936.325
1 04 23 R	811/91	S.I.R.M. s.p.l.					170.476
	568/91	Colosseo 88 s.n.c.					708.000
	606/91	Pettine Sementi					141.000
	775/91	Ricostituzione Fondo Economico					600.000
		Totale articolo 0423R					1.619.476
1 04 28 0	20/91	FAST Genova					2.142.000
	21/91	" "					2.127.720
	22/91	" "					1.428.000
	23/91	" "					1.606.507
	49/91	Labco					624.750
	82/91	Perkin Elmer S.p.a.					952.000
	104/91	FAST Genova					952.000
	105/91	" "					833.000
	106/91	" "					1.197.000
	131/91	" "					3.480.750
	132/91	" "					561.687
	166/91	R.F. Celada					446.250
	167/91	FAST Genova					487.900
	170/91	Petrini Strumentazione					91.500
	227/91	FAST Genova					577.150
	248/91	" "					385.890
	312/91	" "					631.890
	519/91	" "					585.480
	520/91	" "					487.900
	773/91	Marchesini Prof. Augusto S.O.P. di Torino					493.850
		Totale articolo 04280					20.094.210



XII LEGISLATURA - DISEGNI DI LEGGE E RELAZIONI - DOCUMENTI

RESIDUI PASSIVI

CODICE ARTICOLO	numero bando	DESCRIZIONE	SOPRE ACCERTATE AL 31.12.1991		PARIAZIONI		SOPRE PAGATE NEL 1991	SOPRE DA PAGARE AL 31.12.1992
			IN +	IN -	IN +	IN -		
1 04 26 C	636/91	ARCOYA					595.000	595.000
		Totale articolo 0426B						
1 04 26 F	591/91	FAST Canova					1.104.320	1.104.320
	592/91	"					357.000	357.000
		Totale articolo 0426F						1.461.320
1 04 26 R	335/91	Caroni					174.135	174.135
	637/91	Tecnoservice s.p.a.					1.368.200	1.368.200
		Totale articolo 0426R						1.542.335
1 04 31 C	136/91	Edagricole					374.400	374.400
		Totale articolo 0431C						374.400
1 04 31 S	321/91	Societa Italiana Scienze del Suolo					112.500	112.500
		Totale articolo 0431S						112.500
1 04 31 W	655/91	Patron Editore					265.600	265.600
	656/91	Grafica Mercata					119.000	119.000
		Totale articolo 0431W						484.600
1 04 36 F	252/91	Consorzio Agrario MAIS					450.000	450.000
	275/91	" " Fertilizzanti e antiparassitari					489.754	489.754
	791/91	Azienda Agricola Quattrini Stabiane (Comunione)					13.000.000	13.000.000
	748/91	S.O.P. di Gopizzo - Dott. A. Piantino					8.893.245	8.893.245
		Totale articolo 0436F						22.833.199
1 06 01 C	325/91	Monte 50, Paschi di Siena					3.236.670	3.236.670
		Totale articolo 0601C						3.236.670
1 06 12 C	762/91	Ufficio IVA 11 Roma					1.856.000	1.856.000
		Totale articolo 0612C						1.856.000





XII LEGISLATURA - DISEGNI DI LEGGE E RELAZIONI - DOCUMENTI

RESIDUI PASSIVI

CODICE ARTICOLO	Numero Data	DESCRIZIONE	SOMME ACCERTATE AL 31.12.1991	VARIAZIONI IN - IN +	SOMME PAGATE NEL 1991	SOMME DA PAGARE AL 31.12.1991
1 08 02 S	783/91	Ufficio IVA II Roma				16.508.000
		Totale articolo 0802S				16.508.000
1 08 02 W	784/91	Ufficio IVA II Roma				1.900.000
		Totale articolo 0802W				1.900.000
1 09 01 O	788/91	I.S.N.P. di Torino				845.299
		Totale articolo 0901O				845.299
1 10 05 O	759/91	S.O.P. di Torino Prof. A. Marchesini				1.200
		Totale articolo 1005O				1.200
2 12 01 O	854/91	Vetro Scientifico (Agitatore meccanico)				3.784.600
	853/91	" " (Centrifuga da tavolo)				3.009.510
	862/91	VIOS Instrumenta S.O.P. di Torino				4.600.340
	863/91	Nuova Criotecnica Stufe termostata				5.390.700
	864/91	FAST Canoval (traseelstem)				24.387.660
	865/91	AESSE - Multiossimat accessorieto				5.755.200
		Totale articolo 1201O				45.928.210
2 12 01 I	798/91	S.I.M.I.T. s.r.l. condizionata d'aria				7.794.500
	797/91	Diverse				29.905.950
		Totale articolo				37.700.450
2 12 01 I	525/91	MARZIA s.r.l.				4.921.029
	524/91	FAST Canoval				2.319.000
	526/91	AESSE S.p.a.				5.652.500
	527/91	GRANIGNA				11.445.000
		Totale articolo 1201I				24.337.529
2 12 01 S	118/91	FAST Canoval				836.570



XII LEGISLATURA - DISEGNI DI LEGGE E RELAZIONI - DOCUMENTI

RESIDUI PASSIVI

CODICE ARTICOLI	NUMERO DURO	DESCRIZIONE	SOMME ACCERTATE AL 31.12.1991		VARIAZIONI		SOMME PAGATE NEL 1991	SOMME DA PAGARE AL 31.12.1992	
			IN +	IN -	IN +	IN -			
2 12 01 S	19/91	FAST Canova						4.794.510	
	322/91	Tecno Service s.r.l.						1.814.275	
	841/91	" " "						2.479.960	
	642/91	" " "						3.556.109	
	643/91	Vetro Scientifico s.r.l.						664.020	
	786/91	MARZIA s.r.l.						176.768	
	787/91	FAST Canova						180.000	
			Totale articolo 1201S						14.506.223
2 12 04 D	676/91	Ditta Tecno						4.832.590	
	682/91	" " "						2.011.100	
	683/91	Cedarini						1.428.000	
	684/91	Tecnoservice s.a.s.						1.171.310	
			Totale articolo 1204D						9.643.000
2 12 06 D	685/91	Tecnoservice s.a.s.						5.899.590	
								5.899.590	
			Totale articolo 1206D						
	128/91	D.E.A.						797.339	
	324/91	Tabacco Reputer Magazine						243.090	
	599/91	Maggioli Editori						124.750	
	690/91	Bellineri Book Shop						101.000	
	704/91	D.E.A.						1.709.000	
	721/91	De Agostini						244.200	
	736/91	S.O.P. di Gorizia Dott. A. Costantini						895.760	
749/91	" " "						225.000		
760/91	" di Torino Prof. A. Marchesini						70.000		
		Totale articolo 1206D						4.401.049	
2 14 02 D	793/91	LLOYD Italico S.p.a.						12.069.841	
	795/91	" " "						7.428.339	
		Totale articolo 1402D						19.518.171	



XII LEGISLATURA - DISEGNI DI LEGGE E RELAZIONI - DOCUMENTI

RESIDUI PASSIVI

CODICE ARTICOLI	DESCRIZIONE	SOMME ACCERTATE AL 31.12.1991	VARIAZIONI		SOMME PAGATE NEL 1991	SOMME DA PAGARE AL 31.12.1991
			IN +	IN -		
4 21 01 0	Ministero delle Finanze Roma A Totale articolo 21010					14.253.000 14.253.000
4 21 02 0	I.N.P.S. Totale articolo 21020					1.503.791 1.503.791
4 21 05 0	Diverse organizzazioni sindacali Tesoreria Provinciale dello Stato De Angelis Luisa S.O.P. di Torino - Prof. A. Marchesini Totale articolo 21050					316.940 950.480 230.000 216.170 1.717.570
4 21 06 0	Dott. A. Costantini - S.O.P. di Gorizia Totale articolo 21060					250.000 250.000
	TOTALE RESIDUI PASSIVI ESERCIZIO 1991					606.612.890
	TOTALE RESIDUI PASSIVI ANNI PRECEDENTI					418.007.360
	TOTALE GENERALE RESIDUI PASSIVI					1.024.620.242





## XII LEGISLATURA - DISEGNI DI LEGGE E RELAZIONI - DOCUMENTI

**CONTO ECONOMICO PER L'ESERCIZIO 1991**

Parte seconda : COMPONENTI CHE NON DANNO LUOGO A MOVIMENTI FINANZIARI

## ENTRATE

A) Entrate accertate in precedenti esercizi di pertinenza dell' Esercizio:			
-- Ricavi pluriennali	£.		
	Totale	£.	
B) Produzioni e movimenti interni:			
--	£.		
	Totale	£.	
C) Trasferimenti attivi in natura (obblazioni, lasciti donazioni in natura)			
--	£.		
	Totale	£.	
D) Variazioni patrimoniali straordinarie:			
-- Sopravvenienze attive	£.	8.868	
-- Insussistenze passive	£.	41.207.059	
	Totale	£.	41.215.927
E) Spese impegnate di competenza di successivi esercizi:			
--	£.		
	Totale	£.	
	Totale parte seconda	£.	41.215.927

## XII LEGISLATURA - DISEGNI DI LEGGE E RELAZIONI - DOCUMENTI

## CONTO ECONOMICO PER L'ESERCIZIO 1991

Parte seconda : COMPONENTI CHE NON DANNO LUOGO A MOVIMENTI FINANZIARI

SPESE	
A) Spese di competenza, impegnate in esercizi precedenti:	
-- Costi pluriennali	£.
	Totale £.
B) Produzioni e movimenti interni:	
--	£.
	Totale £.
C) Trasferimenti passivi in natura (contributi, concorsi, soccorsi, oblazioni in natura)	
--	£.
	Totale £.
D) Ammortamenti e deprezzamenti	
-- Immobili	£.
-- Impianti, attrezzature, macchinari	£. 400.365.330
-- Automezzi, mobili, macchine ufficio	£. 38.534.996
-- Macchine agricole	£. 10.095.309
	Totale £. 448.995.635
E) Svalutazioni e deprezzamenti	
-- Eliminazione di impianti tecnici	£. 1.060.283
	Totale £. 1.060.283
F) Accantonamenti per oneri presunti di competenza	
--	£.
	Totale £.
G) Quota dell'esercizio per l'adeguamento del fondo indennità anzianità del personale	
--	£. 30.683.958
	Totale £. 30.683.958

## XII LEGISLATURA - DISEGNI DI LEGGE E RELAZIONI - DOCUMENTI

## CONTO ECONOMICO PER L'ESERCIZIO 1991

Parte seconda : COMPONENTI CHE NON DANNO LUOGO A MOVIMENTI FINANZIARI

## H) Variazioni patrimoniali straordinarie:

-- Sopravvenienze passive	£.	
-- Insussistenze attive	£.	4.605.759
Totale	£.	4.605.759

I) Entrate accertate nell'esercizio di pertinenza  
di successivi esercizi

--	£.	
Totale	£.	

Totale parte seconda £. 485.345.635

Totale generale entrate	£.	1.521.272.488
Totale generale spese	£.	1.756.537.300
Disavanzo economico	£.	235.264.812
Totale a pareggio	£.	1.756.537.300













XII LEGISLATURA - DISEGNI DI LEGGE E RELAZIONI - DOCUMENTI

RENDICONTO FINANZIARIO DELL'ESERCIZIO 1991 PARTE II  
ENTRATE.

CAPITOL CODICE	GESTIONE DEI RESIDUI ATTIVI				VARIAZIONI		GESTIONE DI CASSA				TOTALE DEI RESIDUI ATTIVI AL TERMINE DELL'ESERCIZIO
	RESIDUI ALL' INIZIO DELL' ESERCIZIO	RISCOSSI	RINASTI DA RISCHOTERE	TOTALI	IN +	IN -	PREVISIONI	RISCOSSIONI	DIFFERENZE RISPETTO ALLE PREVISIONI.		
									IN +	IN -	
13	14	15 (14-14)	16 (14+15)	17 (16-13)	18 (13-16)	19	20	21 (20-19)	22 (19-20)	23 (19+15)	
TOT. TIT. 3 TIT. 4	165.064.000	92.282.868	72.790.000	165.072.868	8.868		178.244.000	124.179.429	30.045.429	84.710.000	222.950.000
+11010											
+11020											
+11030											
+11040											
+12010											
+12020											
+12030											
+12040											
+14010											
+14020											
+14030											
+14040											
+14050							207.066.416	207.066.416			
Tot. Cat. 14 TOT. TIT. 4 TIT. 5							207.066.416	207.066.416			
515010	118.413.515		118.413.515	118.413.515			118.413.515			118.413.515	118.413.515

XII LEGISLATURA - DISEGNI DI LEGGE E RELAZIONI - DOCUMENTI

RENDICONTO FINANZIARIO DELL'ESERCIZIO 1991 PARTE I

ENTRATI

CODICE	CAPITOLLO DESCRIZIONE	GESTIONE DI COMPETENZA										
		PREVISIONI				SOMME ACCERTATE			DIFFERENZE RISPETTO ALLE PREVISIONI			
		INIZIALI	VARIAZIONI		DEFINITIVE	RISCOSE	PIANTE DA RISCUOTERE	TOTALI ACCERTATI	IN +	IN -		
			IN AUMENTO	IN DIMINUIZIONE								
4	5 (7-4)	6 (4-7)	7 (4+5-6)	8	9 (10-8)	10 (8+9)	11 (10-7)	12 (7-10)				
515016	D.N. 4/8/1984 L.561.268.060											
56604	- Conto di calcolo -											
515014	Ristrutturazione linea elettrica Impianto lissimetrico											
515018	- Adduzione acque D.N.											
515019	- Recinzione impianto lissimetrico											
515018	- Lavori sistemazione terreno Impianto lissimetrico											
515015	- Ristrutturazione cabina elettrica sede centrale											
	- Totale Categoria 15 -											
Cap. 16	CATEGORIA XVI - TRASFERIMENTO DELLE REGIONI											
Cap. 17	CATEGORIA XVII - TRASFERIMENTI DA PROVINCE A COMUNI											
Cap. 18	CATEGORIA XVIII TRASFERIMENTI DA ALTRI ENTI SETTORE PUBBLICO E PRIVATO											
	- TOTALE TITOLO 5 -											
TITOLO 6	TITOLO VI - ACCENSIONE DI PRESTITI											
Cap. 19	CATEGORIA XIX - ASSUNZIONE DI MUTUI											
Cap. 20	CATEGORIA XX - ASSUNZIONE ALTRI DEBITI FINANZ.											
Cap. 21	CATEGORIA XXI - EMISSIONE DI OBBLIGAZIONI											
TITOLO 7	TITOLO VII - ENTRATE AVANTI NATURA DI PARTITE DI GIRO											
Cap. 22	CATEGORIA XXII - PARTITE DI GIRO											
72014	- Ritenute trasversali	60.000.000			60.000.000	64.973.195	72.919	65.046.114		5.046.114		
72019	- Ritenute Previdenziali ed assistenziali	74.000.000	27.000.000		101.000.000	87.992.445	12.913.321	100.905.766				54.279
72036	- Ritenute diverse											
72040	- Trattamenti per conto terzi											
72050	- Fiancamento per somme pagate per conto terzi	6.500.000			6.500.000	1.744.380	5.413.510	7.157.890		657.890		
72060	- Partite in conto sospeso	31.000.000			31.000.000	9.505.744	9.081.556	18.587.300				2.412.696

XII LEGISLATURA - DISEGNI DI LEGGE E RELAZIONI - DOCUMENTI

RENDICONTO FINANZIARIO DELL'ESERCIZIO 1991 PARTE II

ENTRATI

CAPITOLO	GESTIONE DEI RESIDUI ATTIVI				VARIAZIONI		GESTIONE DI CASSA		DIFFERENZE RISPETTO ALLE PREVISIONI		TOTALE DEI RESIDUI ATTIVI AL TERMINE DELL'ESERCIZIO
	RESIDUI AL TERMINE DELL'ESERCIZIO	RISCOSSI	RIMASTI DA RISCUOTERE	TOTALI	IN +	IN -	PREVISIONI	RISCOSSIONI	IN +	IN -	
									19	20	
	13	14	15 (14-14)	16 (14+15)	17 (16-13)	18 (13-16)	19	20	21 (20-19)	22 (19-20)	23 (14+15)
515015	148.122.005		148.122.005	148.122.005			148.122.005			148.122.005	148.122.005
515016											
515018	8.443.885	8.443.885		8.443.885			8.443.885	8.443.885			
515019	55.370.700		55.370.700	55.370.700			55.370.700			55.370.700	55.370.700
515017	175.726.175		175.726.175	175.726.175			175.726.175			175.726.175	175.726.175
515018											
515015											
Tot. Cap. 15	506.076.280	8.443.885	497.632.395	506.076.280			506.076.280	8.443.885		497.632.395	497.632.395
Tot. (21 + 22) 16	506.076.280	8.443.885	497.632.395	506.076.280			506.076.280	8.443.885		497.632.395	497.632.395
511.7											
722911	467.019		467.019	467.019			467.019	467.019	4.606.176		439.938
722919	92.802.672	12.309.990	80.502.672	92.802.672			193.802.672	100.292.445		93.510.227	93.415.993
722930											
722940											
722950	16.773.428	7.385.500	9.387.928	16.773.428			16.773.428	9.129.880		7.643.548	14.801.438
722960	5.614.280	5.295.875	218.405	5.614.280			36.614.280	14.901.599		21.712.681	9.299.981

## XII LEGISLATURA - DISEGNI DI LEGGE E RELAZIONI - DOCUMENTI

RENDICONTO FINANZIARIO DELL'ESERCIZIO 1991 PARTE I  
ENTRATE

CAPITOLI		GESTIONE DI COMPETENZA								
CODICE	DESCRIZIONE	PREVISIONI				SOMME ACCERTATE			DIFFERENZE RISPETTO ALLE PREVISIONI	
		INIZIALI	VARIAZIONI		DEFINITIVE	RISCOSE	RIMASTE DA RISCUOTERE	TOTALI ACCERTATI	IN +	IN -
			IN AUMENTO	IN DIMINUIZIONE						
		4	5 (4-6)	6 (4-7)	7 (4+5-6)	8	9 (8-8)	10 (8+9)	11 (10-7)	12 (7-10)
722070	- Recupero anticipazione Fondo economato	6.750.000			6.750.000		6.000.000	6.000.000		750.000
722080	- Recupero anticipazioni sezioni oper. periferiche	35.000.000			35.000.000	12.417.548	22.582.452	35.000.000		
722081	- Recupero anticipazioni S.O.P. analisi ordinaria									
722090	- Recupero anticipazioni varie	300.000			300.000					300.000
722100	- Depositi cauzionali da terzi									
	- Totale Categoria 22 -	213.550.000	27.000.000		240.550.000	176.633.312	56.063.758	232.697.070	5.124.000	13.556.930
	- TOTALE TITOLO 7 -	213.550.000	27.000.000		240.550.000	176.633.312	56.063.758	232.697.070	5.124.000	13.556.930



## XII LEGISLATURA - DISEGNI DI LEGGE E RELAZIONI - DOCUMENTI

## RENDICONTO FINANZIARIO DELL'ESERCIZIO 1991 PARTE II

## ENTRATE.

CAPITOLO CODICE	GESTIONE DEI RESIDUI ATTIVI				VARIAZIONI		GESTIONE DI CASSA				TOTALE DEI RESIDUI ATTIVI AL TERMINE DELL'ESERCIZIO
	RESIDUI ALL' INIZIO DELL' ESERCIZIO	RISCOSSI	RIMANTI DA RISCHIARE	TOTALI	IN +	IN -	PREVISIONI	RISCOSSIONI	DIFFERENZE RISPETTO ALLE PREVISIONI		
									IN +	IN -	
13	14	15 (14-14)	16 (14+15)	17 (16-13)	18 (13-16)	19	20	21 (20-19)	22 (19-20)	23 (14+15)	
72070	6.000.000	6.000.000		6.000.000			12.750.000	6.000.000		6.750.000	6.000.000
72080	48.521.429	47.996.894	626.533	48.521.429			83.521.429	60.318.444		23.202.985	23.202.985
72091	7.000.000	6.822.940	177.060	7.000.000			7.000.000	6.822.940		177.060	177.060
72090							300.000			300.000	
72100											
tot. Cap. 22	177.078.828	85.885.191	91.273.637	177.078.828			411.128.828	262.438.503	4.686.176	153.296.501	147.337.395
107. 111. *	177.078.828	85.885.191	91.273.637	177.078.828			411.128.828	262.438.503	4.686.176	153.296.501	147.337.395

XII LEGISLATURA - DISEGNI DI LEGGE E RELAZIONI - DOCUMENTI

RENDICONTO FINANZIARIO DELL'ESERCIZIO 1991 PARTE I

ENTRATE

CAPITOLO		GESTIONE DI COMPETENZA								DIFFERENZA RISPETTO A PREVISIONI	
C/C/C	DESCRIZIONE	PREVISIONI			SOMME ACCERTATE			RISULTATO			
		INITIALI	VARIAZIONI		DEFINITIVE	RISCOSE	RIMASTE DA RISCUOTERE	TOTALI ACCERTATI	IN %	IN %	
			IN AUMENTO	IN DIMINUIZIONE							
		4	5 (7-4)	6 (4-7)	7 (4+5-6)	8	9 (10-6)	10 (8-9)	11 (10-11)	12 (11-12)	
	- Avanzo di Amministrazione	34.100.000	221.778.055		255.878.055						
	- Bilancio dei titoli -										
	- TITOLO 1 -										
	- TITOLO 2 -	1.146.150.000	151.850.000		1.298.000.000	1.167.850.000	130.150.000	1.298.000.000			
	- TITOLO 3 -	120.650.000	54.740.000		175.390.000	31.896.561	156.166.500	182.056.561	6.666.561		
	- TITOLO 4 -		207.066.416		207.066.416	207.066.416	207.066.416	207.066.416			
	- TITOLO 5 -										
	- TITOLO 6 -										
	- TITOLO 7 -	213.350.000	27.000.000		240.350.000	174.633.212	56.063.758	250.697.019	1.046.967	100,0000	100,0000
	- TOTALE GENERALE	1.514.450.000	662.434.471		2.176.884.471	1.583.446.289	336.373.758	1.919.829.247	12,3721	88,1279	100,0000

XII LEGISLATURA - DISEGNI DI LEGGE E RELAZIONI - DOCUMENTI

RENDICONTO FINANZIARIO DELL'ESERCIZIO 1991 PARTE II

ENTRATE

CODICE	GESTIONE DEI RESIDUI ATTIVI				VARIAZIONI		GESTIONE DI CASSA		DIFFERENZE RISPETTO ALLE PREVISIONI		TOTALE DEI RESIDUI ATTIVI AL TERMINE DELL'ESERCIZIO
	RESIDUI ALL'INIZIO DELL'ESERCIZIO	RISCOSSI	RINVIATI DA RISCOUTERE	TOTALI	IN +	IN -	PREVISIONI	RISCOSSIONI			
									IN +	IN -	
13	14	15 (16-14)	16 (14+15)	17 (14-13)	18 (13-14)	19	20	21 (20-19)	22 (19-20)	23 (19+13)	
RIEPI. TITOLO 1											
TITOLO 1											
TITOLO 2	480.489.497	429.587.935	247.209.824	476.797.759		3.491.738	1.921.489.497	1.597.437.935		324.051.562	371.359.824
TITOLO 3	145.764.000	92.782.848	72.790.000	145.072.848	8.848		178.244.000	124.179.429	30.645.429	84.710.000	222.450.000
TITOLO 4							207.966.416	207.066.416			
TITOLO 5	506.076.280	8.443.885	497.632.395	506.076.280			506.076.280	8.443.885		497.632.395	497.632.395
TITOLO 6											
TITOLO 7	177.078.828	85.805.191	91.273.637	177.078.828			411.128.828	262.438.503	4.606.176	153.296.501	147.331.395
TOTALE GENERALE	1.520.708.605	616.119.879	908.905.856	1.525.025.735	8.848	3.491.738	3.224.005.021	2.199.566.168	35.251.605	1.059.690.456	1.245.279.614





XII LEGISLATURA - DISEGNI DI LEGGE E RELAZIONI - DOCUMENTI

RENDICONTO FINANZIARIO DELL'ESERCIZIO 1994 PARTE I

1994-1

CATEGORIA DI SPESA PER L'ACQUISTO DI BENI DI USO PUBBLICO	SPESE DI COMPETENZA							DIFFERENZE	
	PREVISIONI				SCHEMI IMPEGNATI			DISPENSAZIONE	
	INIZIALE	MODIFICATA	DEFINITIVA	PAGATE	IMPEGNATE	PIU' CHE PAGATE	TOTALE IMPEGNATE	IN +	IN -
	1994	1994	1994	1994	1994	1994	1994	1994	1994
10400000	1.500.000	2.000.000	25.500.000	21.451.283	2.000.000	95.457.283			42.960
10400001	1.500.000		150.000						150.000
10400002		1.000.000	11.500.000	800.000		800.000			260.000
10400003	1.100.000		1.100.000		1.100.000	1.100.000			
10400004	100.000.000	89.250.000	20.150.000	48.200.000	42.049.283	13.500.000	49.215.743		11.500.000
10400005	8.200.000		8.200.000	8.540.000	8.540.000				1.600.000
10400006	100.000.000	19.800.000	121.850.000	47.579.829	70.247.830	117.844.059			4.005.341
10400007		60.000.000	60.000.000	60.000.000	60.000.000				
10400008		12.891.837	42.891.837	24.743.081	17.278.800	42.321.681			849.750
10400009		6.000.000	6.000.000	6.000.000	5.842.900	5.842.900			157.100
10400010	68.000.000	14.700.000	82.700.000	71.011.908	11.294.444	82.306.352			393.448
10400011		8.000.000	8.000.000	7.804.999		7.804.999			195.001
10400012	15.000.000	3.500.000	15.000.000	10.648.049	3.578.703	14.226.752			773.248















XII LEGISLATURA - DISEGNI DI LEGGE E RELAZIONI - DOCUMENTI

RENDICONTO FINANZIARIO DELL'ESERCIZIO 1991 PARTE II

SEPRE 558

CODICE	GESTIONE DEI RESIDUI PASSIVI				VARIAZIONI		GESTIONE DI CASSA				TOTALE DEI RESIDUI PASSIVI AL TERMINE DELL'ESERCIZIO
	RESIDUI ALL'INIZIO DELL'ESERCIZIO	PAGATI	RINVESTI DA PAGARE	TOTALI	IN +	IN -	PREVISIONI	PAGAMENTI	DIFFERENZE RISPETTO ALLE PREVISIONI		
									IN +	IN -	
13	14	15 (14-14)	16 (14+15)	17 (16-17)	18 (17-16)	19	20	21 (20-19)	22 (19-20)	23 (19+15)	
10422A	21.152.175		21.152.175	21.152.175			21.152.175			21.152.175	21.152.175
10422F											
10422B											
10422S	419.300	418.840		418.840		440	419.300	418.840		440	
10422V	248.800	248.800		248.800		1.920	248.800	248.800		1.920	
104230	222.000	132.000	90.000	222.000			4.322.000	7.480.998	1.158.998		650.252
104233											
10423B							3.000.000			3.000.000	2.936.325
10423F											
10423H							2.000.000	285.750		1.714.250	1.619.474
10423I	971.305	291.550	679.755	971.305			971.305	291.550		679.755	679.755
104240	8.415.000		8.415.000	8.415.000							8.415.000
104250	89.150	89.150		89.150			1.389.150	602.850		786.300	
104260	78.410.000	78.410.000		78.410.000			78.410.000	78.410.000			
104263											
10426F	24.493.059	14.078.540	1.025.200	15.902.700		8.309.299	24.493.059	14.078.540		10.414.499	1.825.200
10426H	5.000.000					5.000.000	5.000.000			5.000.000	
10426I	20.429.360	150.000	15.000.000	15.150.000		5.273.360	20.429.360	150.000		20.273.360	15.000.000
104270	3.672.781	333.500	3.339.281	3.672.781			4.672.781	964.150		3.708.631	3.339.281
10427A	23.148.603		23.148.603	23.148.603			23.148.603			23.148.603	23.148.603
104280	30.230.058	9.053.648	20.113.790	29.167.438		1.062.600	30.230.058	12.214.045		26.515.213	40.208.000
104281											
104282											





XII LEGISLATURA - DISEGNI DI LEGGE E RELAZIONI - DOCUMENTI

RENDICONTO FINANZIARIO DELL'ESERCIZIO 1991 PARTE I

1991/110

CODICE	CAPITOLO DESCRIZIONE	COLLEZIONE DI COMPETENZA								
		INITIALE	PREVISIONI			SOMME IMPEGNATE			DIFFERENZE A SCREDITO ALLE PREVISIONI	
			VARIAZIONI		DEFINITIVE	PAGATE	RIMASTE DA PAGARE	TOTALI IMPEGNI	In +	In -
			IN AUMENTO	IN DIMINUIZIONE						
		4	5 (7,4)	6 (4,7)	7 (45,6)	8	9 (10,8)	10 (8,9)	11 (10,7)	12 (1,10)
10410	Spese di funzionamento - sopralluoghi									
10415	- Spese funzionamento segreteria									
10417	- Condizionamento prog. fisiologica - segreteria									
	- Totale Categoria 4	117.200,000	309.137,762	58.300,000	784.837,762	309.164,302	309.040,688	691.264,498		89.632,772
	Cap. 5 - CATEGORIA 5 - SPESE PRESTAZIONI ISTITUZIONALI									
10510	- Borse di studio									
10518	- Borse di studio									
10511	- Borse di studio prog. fisiologica									
	- Totale Categoria 5									
	Cap. 6 - CATEGORIA 6 - TRASFERIMENTI PASSIVI									
10610	- Interventi assistenziali al personale ed alle loro famiglie									
10612	- Alti Stab									
10640	- Alle Regioni									
10650	- Ai Comuni e Province									
10660	- Ad altri Enti del settore pubblico e privato									
	Cap. 7 - CATEGORIA 7 - ONERI FINANZIARI									
10700	- Differenziali passivi		2.000,000		2.000,000	1.344,744		1.344,744		452,256
10708	- Spese e commissioni bancarie	1.000,000			1.000,000	796,025		796,025		703,775
	- Totale Categoria 7	1.000,000	2.000,000		3.000,000	1.942,771		1.942,771		1.157,229
	Cap. 8 - CATEGORIA 8 - ONERI TRIBUTARI									
10810	- Depositi tasse e tributi vari	25.000,000	1.200,000		26.200,000	21.944,061	3.234,679	24.302,771		1.897,229
10820	- Versamenti I.V.A.									
10829	- Versamenti I.V.A. (Isac. Prod.)									
10830	- Versamenti I.V.A. - E.N.S.A.I.		6.846,000		6.846,000	4.702,000	1.928,000	6.846,000		















XII LEGISLATURA - DISEGNI DI LEGGE E RELAZIONI - DOCUMENTI

RENDICONTO FINANZIARIO DELL'ESERCIZIO 1991 PARTE II

ESPR. 112

CAPITOLI	MOVIMENTO DEI RESIDUI PASSIVI				MOVIMENTO DI CASSA				TOTALE DEI RESIDUI PASSIVI AL TERMINE DELL'ESERCIZIO		
	RESIDUI ALL'INIZIO DELL'ESERCIZIO	PASSATI	ELIMINATI DA PAGARE	TOTALI	VARIATIONI		PREVISIONI	PAGAMENTI		DIFFERENZE RISPETTO ALLE PREVISIONI	
					IN +	IN -				IN +	IN -
	93	94	12 134 347	36 134 157	17 134 137	18 137 347	19	20	21 420 191	22 478 201	23 194 191
212028											
212040	3.949.840	3.949.840		3.949.840			3.949.840	4.324.840		3.643.000	3.643.000
212045											
212049											
212060							2.920.000			2.920.000	3.899.390
212068											
212069											
212070											
212073	36.159.524	28.786.734	6.710.018	35.176.242		467.732	69.659.524	46.806.710		2.778.814	11.111.067
212075											
212079											
212078	405.000					405.000	405.000			405.000	
Tot. Cap. 12	27.947.135	34.446.344	91.526.328	279.986.872		1.646.282	443.304.684	393.346.860	2.202.240	152.138.084	223.942.079
214010											
214020	12.295.784	12.295.784		12.295.784			12.295.784	12.777.593		19.518.171	19.518.171
214030											
214040							207.066.476	207.066.476			
Tot. Cap. 14	12.295.784	12,295,784		12,295,784			209.362.180	219.844.069		19,518,171	19,518,171
215010											
TOT. TOT. 2 727. 3	574.306.111	446.872.643	113.052.145	573.745.823		1.646.282	988.136.054	787.149.924	2.202.240	201.182.392	274.986.387

XII LEGISLATURA - DISEGNI DI LEGGE E RELAZIONI - DOCUMENTI

RENDICONTO FINANZIARIO DELL'ESERCIZIO 1991 PARTE I

1991/92

CAPITOLI		GESTIONE DI COMPETENZA								
DESCRIZIONE	INITIALI	PREVISIONI			SOMME IMPEGNATE			DIFFERENZE RISPETTO ALLE PREVISIONI		
		VARIAZIONI		DEFINITIVE	PAGATE	RIMASTE DA PAGARE	TOTALI IMPEGNI	IN +	IN -	
		IN AUMENTO	IN DIMINUIZIONE							
	4	5 (4+3)	6 (4-7)	7 (4+5-6)	8	9 (10-8)	10 (8+9)	11 (10-7)	12 (7-10)	
Cap. 16	CATEGORIA XVI - RIMBORSI DI MUTUI									
Cap. 17	CATEGORIA XVII - RIMBORSI SU ANTICIPAZIONI PASSIVE									
Cap. 18	CATEGORIA XVIII - RIMBORSI DI OBBLIGAZIONI									
Cap. 19	CATEGORIA XIX - RESTITUZIONI ALLE GESTIONI AUTONOME DI ANTICIPAZIONI									
Cap. 25	CATEGORIA XX - ESTINZIONE DEBITI DIVERSI									
TITOLO 4	TITOLO IV - PARTITE DI GIRO									
Cap. 21	CATEGORIA XXI - SPESE AVANTI NATURA DI PARTITE DI GIRO									
42110	- Ritenute erariali	60.000.000			60.000.000	50.792.114	14.253.000	65.046.114	5.046.114	
42120	- Ritenute previdenziali ed assistenziali	74.000.000	27.000.000		101.000.000	99.401.875	1.503.791	100.905.766	94.234	
42130	- Ritenute diverse									
42140	- Trattamenti a favore di terzi									
42150	- Somme pagate per conto terzi	6.500.000			6.500.000	5.440.320	1.717.570	7.157.890	657.890	
42160	- Partite in conto sospesi	31.000.000			31.000.000	18.337.300	250.000	18.587.300	12.412.700	
42170	- Anticipazione fondo economato	6.750.000			6.750.000	6.000.000		6.000.000	750.000	
42180	- Anticipazioni sezioni operative periferiche	35.000.000			35.000.000	35.000.000		35.000.000		
42190	- Anticipazioni S.O.P. analisi revisione bilancio									
42199	- Anticipazioni varie	300.000			300.000				300.000	
	- Totale Categoria 21 -	213.550.000	27.000.000		240.550.000	214.972.709	17.724.361	232.697.070	5.794.004	13.554.704
	- TOTALE TITOLO 4 -	213.550.000	27.000.000		240.550.000	214.972.709	17.724.361	232.697.070	5.794.004	13.554.704



XII LEGISLATURA - DISEGNI DI LEGGE E RELAZIONI - DOCUMENTI

RENDICONTO FINANZIARIO DELL'ESERCIZIO 1991 PARTE II

SPESA

CAPITOLO CODICE	GESTIONE DEI RESIDUI PASSIVI				VARIAZIONI		GESTIONE DI CASSA				TOTALE DEI RESIDUI PASSIVI AL TERMINE DELL'ESERCIZIO
	RESIDUI ALL'INIZIO DELL'ESERCIZIO	PAGATI	RINVIATI DA PAGARE	TOTALI	IN +	IN -	PREVISIONI	PAGAMENTI	DIFFERENZE RISPETTO ALLE PREVISIONI		
									IN +	IN -	
	13	14	15 (14-14)	16 (14+15)	17 (16-12)	18 (13-16)	19	20	21 (20-19)	22 (19-20)	23 (19+15)
111.4											
421010	14.479.549	14.061.004	417.663	14.479.549			74.479.549	64.855.000		9.624.549	14.670.663
421020	1.395.654		1.395.654	1.395.654			102.395.654	99.401.975		2.993.679	2.899.445
421030											
421040											
421050	2.684.310	364.310	2.320.000	2.684.310			9.184.310	5.804.630		3.379.680	4.037.570
421060							31.000.000	18.337.300		12.662.700	250.000
421070							6.750.000	4.000.000		2.750.000	
421080							35.000.000	35.000.000			
421090							300.000			300.000	
Tot. Cat. 21	18.561.513	14.428.194	4.133.317	18.561.513			259.111.513	229.400.905		29.710.608	21.857.678
TOT. 111.4	18.561.513	14.428.194	4.133.317	18.561.513			259.111.513	229.400.905		29.710.608	21.857.678

## XII LEGISLATURA - DISEGNI DI LEGGE E RELAZIONI - DOCUMENTI

RENDICONTO FINANZIARIO DELL'ESERCIZIO 1991 PARTE I  
SPESE

CAPITOLLO		GESTIONE DI COMPETENZA								
CODICE	DESCRIZIONE	PREVISIONI				SOPRE IMPEGNATE			DIFFERENZE RISPETTO ALLE PREVISIONI	
		INIZIALI	VARIAZIONI		DEFINITIVE	PAGATE	RIMASTE DA PAGARE	TOTALI IMPEGNI	IN +	IN -
			IN AUMENTO	IN DIMINUIZIONE						
		4	5 (7-4)	6 (4-7)	7 (4+5-6)	8	9 (10-8)	10 (8+9)	11 (10-7)	12 (11-10)
	- Riapporto dei titoli -									
	- TITOLO 1 -	1.109.900.000	422.630.526	95.100.000	1.437.430.526	844.237.368	426.954.297	1.271.191.665		166.238.861
	- TITOLO 2 -	191.000.000	392.403.945	4.500.000	498.903.945	326.456.281	161.936.222	480.390.483		10.513.462
	- TITOLO 3 -									
	- TITOLO 4 -	213.550.000	27.000.000		240.550.000	214.972.709	17.724.361	232.697.070	5.704.004	13.554.934
	TOTALE GENERALE	1.514.450.000	762.034.471	99.600.000	2.376.084.471	1.385.666.358	606.612.880	1.992.279.218	5.704.004	190.309.257

## XII LEGISLATURA - DISEGNI DI LEGGE E RELAZIONI - DOCUMENTI

RENDICONTO FINANZIARIO DELL'ESERCIZIO 1991 PARTE II  
SPESE

CAPITOLO CODICE	GESTIONE DEI RESIDUI PASSIVI				GESTIONE DI CASSA						TOTALE DEI RESIDUI PASSIVI AL TERMINE DELL'ESERCIZIO
	RESIDUI ALL' INIZIO DELL' ESERCIZIO	PAGATI	RESIDUI DA PAGARE	TOTALI	VARIAZIONI		PREVISIONI	PAGAMENTI	DIFFERENZE RISPETTO ALLE PREVISIONI		
					IN +	IN -			IN +	IN -	
12	14	15 (14-14)	16 (14+15)	17 (16-13)	18 (13-16)	19	20	21 (20-19)	22 (19-20)	23 (9+15)	
PREP. 1170.1											
- TITOLO 1 -	798.312.445	457.343.749	308.821.888	798.165.429		46.146.776	1.928.537.931	1.301.581.117	6.146.998	633.897.812	727.776.177
- TITOLO 2 -	574.806.111	446.673.443	113.852.145	573.745.828		1.846.283	988.138.856	787.149.924	2.282.260	203.182.392	274.986.387
- TITOLO 3 -											
- TITOLO 4 -	18.541.513	14.428.196	4.123.317	18.541.513			259.111.513	229.486.985		29.710.608	21.857.678
TOTALE BEHEP.	1.391.660.629	932.445.488	498.897.352	1.390.672.878		41.287.059	3.175.779.500	2.318.131.946	8.343.258	845.996.812	1.024.428.242



**ISTITUTO SPERIMENTALE PER LA NUTRIZIONE DELLE PIANTE**

**ESERCIZIO 1992**



## Relazione del Commissario al Conto Consuntivo per l'esercizio 1992

Nell'esercizio 1992 è proseguito l'impegno dello scrivente per far rientrare nella norma tutte le situazioni pregresse di anomalità presenti nell'Istituto che giustificano anche il perdurare del Commissariamento oltre la normale scadenza.

Ancora in attesa di risoluzione la controversia con i due dipendenti che avevano fatto ricorso al T.A.R. del Lazio per la retrocessione, imposta dal Ministero dell'Agricoltura e delle Foreste, da agenti tecnici di seconda categoria ad operai agricoli. La vertenza ha avuto sviluppi negativi per l'Istituto sia perché il T.A.R. del Lazio ha dato loro ragione, sia perché l'Ispettorato Provinciale del Lavoro di Roma ha più volte ordinato all'Istituto di riportarli alla categoria superiore ritenendo illegale il loro declassamento. In attesa di una decisione dello scrivente che verrà presa dopo aver acquisito il parere del Ministero dell'Agricoltura e delle Foreste e dell'Avvocatura Generale dello Stato all'uopo interpellati, non si nasconde la inopportunità del perdurare di un contenzioso che arreca tensione tra il personale e conseguentemente danno all'Istituto medesimo.

Altro problema affrontato decisamente nel 1992 è quello delle abitazioni facenti parte del corpo dell'Istituto date in uso in passato a dipendenti e attualmente abitati dagli stessi o dalle loro famiglie. Per alcune di queste abitazioni si è appurato che le spese di alcuni servizi, come gas, riscaldamento, acqua, ecc., che dovevano essere a carico degli utilizzatori a seguito di precisi accordi, risultavano da sempre a carico dell'Istituto.

Lo scrivente, oltre a predisporre la separazione delle utenze da quelle dell'Istituto, ha provveduto a quantificare l'onere di detti servizi che è stato richiesto agli utilizzatori dal 1° gennaio 1993. Ad uno di essi è stata richiesta anche una cifra forfettaria a titolo di acconto in attesa di una precisa valutazione per quanto non versato negli anni precedenti.

Si è proceduto anche a sollecitare lo sfratto da parte dell'Intendenza di Finanza per la vedova di un dipendente che abita da parecchi anni una delle abitazioni senza averne più titolo.

---

**XII LEGISLATURA - DISEGNI DI LEGGE E RELAZIONI - DOCUMENTI**

---

Il problema comunque delle abitazioni facenti parte degli immobili dati in uso perpetuo dal Demanio all'Istituto è tutt'ora da risolvere, sia per quanto riguarda i soggetti che hanno titolo alla riscossione dei tributi versati dagli utilizzatori, (Istituto o Intendenza di Finanza) sia per quanto riguarda l'utilizzo futuro di detti immobili una volta che si saranno via via liberati. A tale decisione non dovrà essere estranea la valutazione del loro stato di agibilità trattandosi in molti casi di abitazioni in condizioni estremamente precarie e quindi anche pericolose.

Non ancora risolto il problema della Sezione Operativa Periferica di Torino che si trova ad operare in locali non idonei per quanto riguarda la norma di sicurezza con un contratto di affitto con il Comune di Torino, proprietario dell'immobile, scaduto e mai rinnovato per la difficoltà di trovare un accordo per la spartizione dell'immobile un tempo interamente utilizzato dall'Istituto e che il Comune di Torino intende utilizzare in parte anche per altri servizi. Trattasi di un contenzioso che si trascina da troppo tempo e che i responsabili dell'Istituto, chiunque siano (Commissario o Presidente e Consiglio di Amministrazione) dovranno risolvere quanto prima.

Altri problemi da risolvere sono quelli dei campi sperimentali prossimi alla Sede dell'Istituto da tempo in stato di abbandono e quelli relativi alla mancanza di norma di sicurezza nei laboratori della Sede Centrale e della Sezione Operativa Periferica di Torino per i quali, nonostante le sollecitazioni dello scrivente, non si intravede una soluzione a breve termine stante la mancanza di fondi e le difficoltà burocratiche che rendono difficile ogni iniziativa in una zona, come quella in cui è situato l'Istituto, di altissimo interesse storico e architettonico e quindi soggetta a stretti vincoli da parte delle Soprintendenze.

Unica nota positiva per il 1992 è la sistemazione logistica della Sezione Operativa Periferica di Gorizia che dal gennaio 1993 si è trasferita nella nuova Sede di proprietà dell'Istituto completamente ristrutturata e messa a norma.

Per quanto riguarda l'attività di sperimentazione questa è stata svolta nell'ambito di quanto precisato in sede previsionale.

Si passa poi ad illustrare la gestione sotto l'aspetto finanziario presentando una descrizione analitica degli allegati al bilancio consuntivo per l'esercizio 1992.



## XII LEGISLATURA - DISEGNI DI LEGGE E RELAZIONI - DOCUMENTI

## A) Rendiconto Finanziario 1992 (Al.1)

Anche per il 1992 la gestione finanziaria si è svolta, a parte alcuni capitoli aventi natura di partita di giro, entro i limiti degli stanziamenti contenuti nel bilancio di previsione e successive variazioni.

Come è noto le entrate da trasferimenti correnti sono costituite in prevalenza da contributi del Ministero dell'Agricoltura e delle Foreste, ammontanti a lire 2.587.047.400 così costituite:

- €. 1.379.320.000 erogate come contributo di funzionamento per l'esercizio 1992, completamente incassate;
- €. 237.500.000 concesse per il servizio delle Analisi di Revisione, di cui sono state incassate €. 184.271.500.
- €. 121.604.000 erogate come contributo per l'adeguamento degli stipendi, competenze accessori ecc., al personale ex avventizio, di cui sono state incassate €. 120.299.865;
- €. 239.085.000 concesso per la realizzazione del programma finalizzato STRESS, di cui sono state incassate €. 119.542.500;
- €. 272.650.000 concesse per la realizzazione del programma finalizzato STUDIO INDICATORI, di cui sono state incassate €. 81.795.000;
- €. 198.000.000 erogate per il conferimento di borse di studio, di cui incassate €. 148.500.000;
- €. 57.352.000 concesse per la realizzazione del convegno S.I.C.A., di cui incassate €. 20.705.600;
- €. 81.536.400 concesse per il Ripristino dell'Ascensore, di cui incassate €. 40.768.200.

Le rimanenti entrate correnti (prestazione di servizi, recuperi e rimborsi diversi, ecc.) sono state accertate per €. 263.024.138 e si riferiscono:

- per €. 13.088.000 al contributo concesso dal Comitato S.I.C.A.;
- per €. 7.000.000 a proventi per prestazione di servizi;
- per €. 47.600.000 alla Convenzione Federchimica Assoconcimi;
- per €. 150.000.000 alla Convenzione Economia Montana;
- per €. 23.800.000 alla Convenzione S.C.A.M.;
- per €. 185.640 a realizzi per cessione materiali fuori uso;
- per €. 535.250 a ricavi vendita prodotti;
- per €. 20.815.248 all'affitto di immobili, interessi attivi su c/c ecc. ed a recuperi e rimborsi diversi.

Di tali entrate risultano rimosse €. 67.190.138 e €. 195.834.000 costituiscono residuo attivo.

Le entrate in conto capitale ammontate a €. 311.174.990 così ripartite:

- €. 2.738.550 interessano esclusivamente l'utilizzo di una anticipazione di cassa concessa dall'Istituto tesorerie, Monte dei Paschi di Siena, a cui fa riscontro fra le spese in c/capitale un versamento di pari importo al medesimo Istituto;
- €. 62.040.370 il contributo Ministeriale per l'acquisto di un GASCROMATOGRAFO, di cui rimosse €. 31.020.185;
- €. 246.396.070 il contributo Ministero dell'Agricoltura e delle Foreste per l'acquisto di arredamenti tecnici per la sede di Gorizia, di cui rimosse €. 123.198.035.

## XII LEGISLATURA - DISEGNI DI LEGGE E RELAZIONI - DOCUMENTI

Infine le entrate aventi natura di partite di giro, in f. 186.220.291, si pareggiano con le corrispondenti uscite della stessa natura.

In complesso sono state accertate per f. 3.347.466.819, di cui lire 2.445.499.112 riscosse e f. 901.967.707 rimaste da riscuotere, a cui si aggiunge l'avanzo di Amministrazione al 31.12.1991 per f. 220.943.073.

Passando all'esame delle spese gestite nel corso del 1992 va anzitutto rilevato che esse partite di giro a parte sono state contenute entro i limiti degli stanziamenti dei singoli capitoli di bilancio.

Le spese correnti sono ammontante a f. 1.817.828.327, mentre quelle in conto capitale sono risultate di f. 666.610.974. Se si aggiungono le spese per partite di giro in f. 186.220.291, si ha un totale impegnato di f. 2.670.659.592, di cui f. 1.672.618.530 liquidate e f. 998.041.062 da liquidare e che pertanto formano l'ammontare dei residui passivi relativi all'esercizio 1992.

Dal confronto tra il totale delle entrate (f. 3.347.466.819) ed il totale delle uscite (2.670.659.592) si ha un avanzo finanziario dell'esercizio di f. 676.807.227. Tenuto poi conto dell'avanzo di amministrazione al 31.12.1991 pari a lire 220.943.073, ed avendo accertato, nel corso dell'esercizio, minori consistenze nei residui passivi in f. 14.450.547 e minori consistenze in quelli attivi in lire 130.150.000, è risultato un avanzo di amministrazione a chiusura dell'esercizio 1992 di f. 782.050.847. Tale avanzo è determinato per f. 752.191.030 dagli avanzi di gestione verificatisi sugli stanziamenti pluriennali (tali somme saranno reinscritte ai corrispondenti capitoli della competenza dell'esercizio successivo, ai sensi della circolare Ministero dell'Agricoltura e delle Foreste Div. VIII Enti Pubblici n. 60 del 13 ottobre 1990) mentre la restante parte di f. 29.858.817 costituisce vera e propria economia di esercizio.

Relativamente alla situazione di cassa, si hanno le seguenti risultanze:

Avanzo di cassa al 1 gennaio 1992	£	<u>283.701</u>
-----------------------------------	---	----------------

RISCOSSIONI:

- in conto competenza	£	2.445.499.112
- in conto residui	"	<u>386.829.870</u>
		= £ <u>2.832.328.982</u>

PAGAMENTI:

- in conto competenza	£	1.672.618.530
- in conto residui	"	<u>759.671.575</u>
Avanzo di cassa al 31 dicembre 1992	£	<u>400.322.578</u>

## B) Gestione dei residui dell'esercizio precedente (All.2)

I residui attivi degli esercizi precedenti, accertati al 31.12.1991 in lire 1.245.279.614, sono stati riscossi per f. 386.829.870 e restano da riscuotere per f. 728.299.744; la differenza di f. 130.150.000, è costituita da un minor contributo concesso dal Ministero dell'Agricoltura e delle Foreste per l'acquisto di strumentazione relativa al servizio Analisi di Revisione, di cui si propone la cancellazione.

## XII LEGISLATURA - DISEGNI DI LEGGE E RELAZIONI - DOCUMENTI

I residui passivi accertati all'inizio dell'esercizio in £. 1.024.620.242, sono stati pagati per £. 759.671.575; restano da soddisfare residui per £.250.498.120, tenuto conto di minori consistenze rilevate in sede di riaccertamento dei residui, ammontanti a £. 14.450.547, per le quali si propone la cancellazione.

Esse sono connesse per quanto riguarda la parte corrente a risparmi verificatisi in sede di definitiva liquidazione degli impegni a suo tempo assunti, mentre per quanto riguarda la parte in conto capitale afferiscono alla ristrutturazione della linea elettrica di Monterotondo e all'acquisto di strumentazione tecnico scientifica per le analisi di revisione.

## In conto corrente:

- 1 01 03 0	Compensi lavoro straordin. pers. agric. e portierato	£	30.681	
- 1 02 10 0	Indennità di rischio person. impiegatizio	"	363.908	
- 1 04 05 0	Materiale di cancelleria	"	108.290	
- 1 04 10 5	Manutenzione autom. (Leg.46)	"	23.200	
- 1 04 18 0	Spese per cure, ricoveri, protesi, ecc.	£	13	
- 1 04 21 0	Prodotti di laboratorio	"	291.311	
- 1 04 21 9	" " " (Inc. Prod.)	"	31.830	
- 1 04 21 D	" " " (E.R.S.A.L.)	"	23	
- 1 04 21 R	" " " (Agrimont)	"	3	
- 1 04 23 0	Acquisto mater. ferramen. (E.R.S.A.L.)	"	36	
- 1 04 28 0	Manutenzione strumenti	"	6.927.895	
- 1 04 31 5	Spese attività divulgativa (Legge 46)	"	112.500	
- 1 04 36 0	Gestione campi sperimentali	"	115.398	= £ 8.045.089

## In conto capitale

- 2 11 01 M	Ristrutturazione linea elettrica Monterotondo	£	5.694.611	
- 2 12 01 1	Acquisti impianti ecc. Analisi di Revisione	"	710.847	= " 6.405.458
				£ 14.450.547

## C) Situazione patrimoniale (All.3)

La consistenza patrimoniale al 31.12.1992 è la seguente:

- Attività	£ 11.803.577.789
- Passività	" 5.992.380.836
	<u>£ 5.811.196.953</u>

Rispetto al patrimonio netto al 31.12.1991 in £. 5.005.212.487 si è avuto un incremento patrimoniale di £. 805.984.466.

## XII LEGISLATURA - DISEGNI DI LEGGE E RELAZIONI - DOCUMENTI

## D) Conto economico (All.4)

Nel passare all'esame del conto economico va evidenziato che le variazioni patrimoniali straordinarie sono costituite da una sopravvenienza attiva per lire 308.436.440 quali entrate incassate in conto capitale ed a insussistenze passive per £. 14.450.547, quale eliminazione di residui passivi durante il corso dell'esercizio.

Per quanto attiene le spese che non danno luogo a movimenti finanziari, oltre alla quota relativa agli ammortamenti dei beni mobili in £. 367.991.677 che trova riscontro anche nella situazione patrimoniale, è da evidenziare la quota per l'eliminazione di impianti tecnici in corso di acquisizione in £. 6.405.458, nonché la quota per l'adeguamento del Fondo indennità anzianità del personale per £.33.823.279.

Tra le insussistenze di attivo per £. 140.925.318, sono da rilevare £. 130.150.000 quale eliminazione di residui attivi, £. 708.078 quali imposte relative al libretto vincolato e £. 10.067.240 quali beni erroneamente iscritti tra quelli da ricevere e di cui non sussiste più il titolo per il mantenimento in bilancio.

- Totale entrate di parte corrente	£ 2.850.071.538
- Totale uscite di parte corrente	1.817.828.327
Saldo attivo di parte corrente	£ 1.032.243.211

## Variazioni patrimoniali attive:

- Sopravv. patrim. attive	£ 308.436.440	
- Insussistenze di passivo	14.450.547 =	" 322.886.987
		£ 1.355.130.198

Quota ammortamenti 1992	£ 367.991.677	
Eliminazione impianti tecnici	" 6.405.458	
Quota fondo indennità anzianità	" 33.823.279	
Insussistenze di attivo	140.925.318 =	" 549.145.732
AVANZO ECONOMICO		£. 805.924.466

I relativi dati analitici sono rappresentati nei seguenti elaborati che formano parte integrante della presente relazione:

- rendiconto finanziario (All.1)
- prospetto dei residui (All.2)
- stato patrimoniale (All.3)
- conto economico (All.4)
- situazione amministrativa (All.5)
- prospetto del personale (All.6)

## IL COMMISSARIO (Delibera n. 57 del 06.07.1993)

- tenuto conto della propria relazione al bilancio consuntivo 1992;
- tenuto conto del parere favorevole espresso dal Collegio dei Revisori dei Conti;
- visto il D.P.R. 18.12.1979, n. 696 relativo al regolamento per la classificazione delle entrate e la contabilità degli Enti Pubblici di cui alla legge 20 marzo 1975, n.70;


XII LEGISLATURA - DISEGNI DI LEGGE E RELAZIONI - DOCUMENTI

- visto gli artt. 37 e 44 del D.P.R. 23.11.1967, n. 1318;
- visto l'art. 61 del D.P.R. 7.7.1975, n. 1038;
- esaminati il rendiconto finanziario, il conto economico e lo stato patrimoniale relativi all'anno 1992;

delibera

di approvare il bilancio consuntivo per l'esercizio 1992 dell'Istituto Sperimentale per la Nutrizione delle Piante e ne autorizza l'inoltro alla Corte dei Conti ed al Ministero dell'Agricoltura e delle Foreste ai sensi della normativa sopra richiamata.

Il Commissario  
(Prof. Mario Businelli)



## XII LEGISLATURA - DISEGNI DI LEGGE E RELAZIONI - DOCUMENTI

## SITUAZIONE AMMINISTRATIVA

CONSISTENZA DELLA CASSA ALL'INIZIO DELL'ESERCIZIO		£.	293.711
RISCOSSIONI	in c/ competenza	£.	2.445.499.112
	in c/ residui	£.	386.829.870
		£.	2.832.328.982
PAGAMENTI	in c/ competenza	£.	1.672.618.530
	in c/ residui	£.	759.671.575
		£.	2.432.290.105
CONSISTENZA DELLA CASSA ALLA FINE DELL'ESERCIZIO		£.	400.322.578
RESIDUI ATTIVI	degli esercizi precedenti	£.	728.299.744
	dell'esercizio	£.	901.967.707
		£.	1.630.267.451
RESIDUI PASSIVI	degli esercizi precedenti	£.	250.498.120
	dell'esercizio	£.	998.041.062
		£.	1.248.539.182
AVANZO/DISAVANZO D'AMMINISTRAZIONE ALLA FINE DELL'ESERCIZIO		£.	782.050.847

## XII LEGISLATURA - DISEGNI DI LEGGE E RELAZIONI - DOCUMENTI

## SITUAZIONE PATRIMONIALE AL 31-12-92

ATTIVITA'	consistenze		differenze	
	al 1-1-1992	al 31-12-1992	in più	in meno
<b>DISPONIBILITA' LIQUIDE</b>				
Casse	283.701	400.322.578	400.038.877	
Banche				
Conti correnti postali				
Altri conti correnti				
	283.701	400.322.578	400.038.877	
<b>RESIDUI ATTIVI</b>				
Crediti verso lo Stato ed altri enti	861.467.091	1.138.747.221	277.280.130	
Crediti verso iscritti, soci e terzi contribuenti				
Crediti verso acquirenti, utenti ecc.				
Crediti diversi	383.812.523	491.520.230	107.707.707	
	1.245.279.614	1.630.267.451	384.987.837	
<b>CREDITI BANCARI E FINANZIARI</b>				
Depositi vincolati	194.176.108	223.468.030	29.291.922	
Mutui ed anticipazioni attive				
Crediti per annualità, semestralità, ecc. scontate a terzi				
Prestiti al personale				
Crediti verso gestioni autonome				
Depositi cauzionali				
Crediti diversi bancari e finanziari				
	194.176.108	223.468.030	29.291.922	

## XII LEGISLATURA - DISEGNI DI LEGGE E RELAZIONI - DOCUMENTI

## SITUAZIONE PATRIMONIALE AL 31-12-92

ATTIVITA'	1992		1991	
	31-12-1992	31-12-1991	31-12-1991	31-12-1990
<b>FINANZE ATTIVE D'ESERCIZIO</b>				
Finanze di prodotto				
Finanze di natura prelievi e materiali di consumo				
Finanze di lavoro				
Finanze diverse				
Finanziamenti attivi				
<b>INVESTIMENTI MOBILIARI</b>				
Partecipazioni azionarie				
Conferimenti e quote in altri enti				
Titoli emessi o garantiti dallo Stato ed assicurati				
Obbligazioni e cartelle fondiarie				
Buoni postali				
Altri titoli di credito				
<b>IMMOBILI</b>				
Edifici				
Costruzioni in corso	2.636.228.409	2.648.480.768	10.252.109	
Diritti reali	361.878.849	361.878.849		
	2.998.107.258	3.010.359.617	10.252.109	



## XII LEGISLATURA - DISEGNI DI LEGGE E RELAZIONI - DOCUMENTI

## SITUAZIONE PATRIMONIALE AL 31-12-92

ATTIVITA'	consistenze		differenze	
	al 1-1-1992	al 31-12-1992	in più	in meno
<b>IMMOBILIZZAZIONI TECNICHE</b>				
Impianti, attrezzature e macchinari	4.734.780.255	5.041.787.128	307.006.873	
Automezzi	193.926.011	193.926.011		
Mobili e macchine d'ufficio	423.620.671	445.399.966	21.779.295	
Bestiame				
Materiale bibliografico	470.712.575	486.126.876	15.414.301	
	5.823.039.512	6.167.239.981	344.200.469	
<b>ALTRI COSTI PLURIENNALI</b>				
Spese di costituzione, ampliamento e riorganizzazione				
Costi e perdite emissione prestiti				
Costi pluriennali diversi	110.973.234	371.920.132	260.946.898	
	110.973.234	371.920.132	260.946.898	
<b>TOTALE ATTIVITA'</b>	<b>10.371.859.427</b>	<b>11.803.577.789</b>	<b>1.431.718.362</b>	
<b>DEFICIT PATRIMONIALE</b>				
Disavanzo economico esercizi precedenti				
Disavanzo economico dell'esercizio				
<b>TOTALE A PAPEGGIO</b>	<b>10.371.859.427</b>	<b>11.803.577.789</b>	<b>1.431.718.362</b>	

## XII LEGISLATURA - DISEGNI DI LEGGE E RELAZIONI - DOCUMENTI

## SITUAZIONE PATRIMONIALE AL 31-12-92

ATTIVITA'	consistenze		differenze	
	al 1-1-1992	al 31-12-1992	in più	in meno
CONTI D'ORDINE Valori di terzi depositati a cauzione, a garanzia, ecc. Conti diversi:				

XII LEGISLATURA - DISEGNI DI LEGGE E RELAZIONI - DOCUMENTI

SITUAZIONE PATRIMONIALE AL 31-12-92

PASSIVITA'	consistenze		differenze	
	al 1-1-1992	al 31-12-1992	in più	in meno
<b>ASPETTI DI TESORERIA</b>				
Anticipazioni del tesoriere				
Scoperta di conto corrente				
<b>RESIDUI PASSIVI</b>				
Debiti verso lo Stato ed altri enti				
Debiti verso iscritti, soci e terzi per prestazioni e degn.	882.195.454	930.910.735	48.715.281	
Debiti verso fornitori				
Debiti verso terzi per prestazioni ricevute				
Debiti diversi	142.424.788	317.628.447	175.203.659	
	1.024.620.242	1.248.539.182	223.918.940	
<b>DEBITI BANCARI E FINANZIARI</b>				
Mutui ed anticipazioni passive				
Obbligazioni in circolazione				
Debiti verso il personale per depositi				
Debiti verso gestioni autonome				
Debiti diversi bancari e finanziari				
<b>PENALI PASSIVE DI ESEPCIZIO</b>				
Riserve tecniche				



XII LEGISLATURA - DISEGNI DI LEGGE E RELAZIONI - DOCUMENTI

SITUAZIONE PATRIMONIALE AL 31-12-92

PASSIVITÀ	Clausole		differenziale	
	al 31-12-1990	al 31-12-1992	1992	1990
Fiscali obbligatorie				
Fiscali facoltative				
Fondo di equalizzazione conguaglio monetario				
Avanzo economico esercizi precedenti	5.005.212,487	5.811.198,950	805.986,463	
Avanzo economico dell'esercizio				
	5.005.212,487	5.811.198,950	805.986,463	
<b>TOTALE A PAPEGGIO</b>	<b>10.371.859,427</b>	<b>11.803.577,782</b>	<b>1.431.718,355</b>	
<b>CONTI D'ORDINE</b>				
Terzi per valori depositati a cauzione, a garanzia, ecc.				
Conti diversi				

XII LEGISLATURA - DISEGNI DI LEGGE E RELAZIONI - DOCUMENTI

LISTA RESIDUI ATTIVI PER L'ANNO 1992

SEZ. N. ACC.	ANNO	DESCRIZIONE	SCRITTORE	AMMONTARE	CAPITOLI	RESIDUI
1300	00049	<b>CAPITOLO 203011</b>				
1300	00014	ANALISI DI REVISIONE	MINISTERO DELL' AGRICOLTURA E DELLE FORESTE	25.915.530	25.915.530	25.915.530
1300	00057	strumentazione analisi di revisione	ISPETTORATO CENTRALE PEPERSONE FRODI	130.155.000	130.155.000	130.155.000
1300	00057	contributo ordinario analisi di revisione	MINISTERO DELL' AGRICOLTURA E DELLE FORESTE	53.228.500	53.228.500	53.228.500
			TOTALE CAPITOLO	219.193.530	219.193.530	219.193.530
1300	00088	<b>CAPITOLO 203012</b>				
		contributo D.M. 455/1574/91	MINISTERO DELL' AGRICOLTURA E DELLE FORESTE	1.304.135	1.304.135	1.304.135
			TOTALE CAPITOLO	1.304.135	1,304,135	1,304,135
1300	00050	<b>CAPITOLO 203013</b>				
		programma stress biotici ed abiotici	MINISTERO DELL' AGRICOLTURA E DELLE FORESTE	119.542.500	119.542.500	119.542.500
			TOTALE CAPITOLO	119.542.500	119,542,500	119,542,500
1300	00080	<b>CAPITOLO 203014</b>				
		Contributo D.M. 5455 del 23/12/1991	MINISTERO DELL' AGRICOLTURA E DELLE FORESTE	190.855.000	190.855.000	190.855.000
			TOTALE CAPITOLO	190.855.000	190,855,000	190,855,000
1300	00001	<b>CAPITOLO 203018</b>				
		RIPISTINNO SEDE CENTRALE	MINISTERO DELL' AGRICOLTURA E DELLE FORESTE	15.558.956	15.558.956	15.558.956
			TOTALE CAPITOLO	15.558.956	15,558,956	15,558,956
1300	00039	<b>CAPITOLO 20301B</b>				
1300	00040	BORSE DI STUDIO	MINISTERO DELL' AGRICOLTURA E DELLE FORESTE	7.500.000	7.500.000	7.500.000
1300	00005	BORSE DI STUDIO	MINISTERO DELL' AGRICOLTURA E DELLE FORESTE	9.000.000	9.000.000	9.000.000
		borse di studio	MINISTERO DELL' AGRICOLTURA E DELLE FORESTE	49.500.000	49.500.000	49.500.000
			TOTALE CAPITOLO	66.000.000	66.000.000	66.000.000
1300	00021	<b>CAPITOLO 20301E</b>				
		CONVENZIONE BARRIETOLE DA ZUCCHERO	MINISTERO DELL' AGRICOLTURA E DELLE FORESTE	17.000.000	17.000.000	17.000.000
			TOTALE CAPITOLO	17.000.000	17,000,000	17,000,000
1300	00075	<b>CAPITOLO 20301T</b>				
		Contributo organizzazione convegno "X S.I.C.A."	COMITATO ORGANIZZATORE "X S.I.C.A."	36.646.400	36.646.400	36.646.400
			TOTALE CAPITOLO	36.646.400	36,646,400	36,646,400



XII LEGISLATURA - DISEGNI DI LEGGE E RELAZIONI - DOCUMENTI

LISTA RESIDUI ATTIVI PER L'ANNO 1992

SEZ. IN ACC.	ANNO	DESCRIZIONE	SERIE	AMMONTARE	CAPITOLI	ESERCIZIO	DA ESERCIZIO PRECEDENTE
1300/0008	92	<b>CAPITOLO 20301X</b> Contributo ripristino ascensore Sede Centrale D.M. 162/7241/	MINISTERO DELL'AGRICOLTURA E DELLE FORESTE TOTALE CAPITOLI	42.745.000 42.745.000			42.745.000 42.745.000
1300/0003	88	<b>CAPITOLO 20301Y</b> CONTRIBUTO MANUTENZIONE TETTO E CAMPIDOLI	MINISTERO DELL'AGRICOLTURA E DELLE FORESTE TOTALE CAPITOLI	149.840.314 149.840.314			149.840.314 149.840.314
1300/0009	92	<b>CAPITOLO 20601U</b> contributo Comitato S.I.C.A.	COMITATO ORGANIZZAZIONE "X S.I.C.A." TOTALE CAPITOLI	13.088.000 13.088.000			13.088.000 13.088.000
1300/0007	86	<b>CAPITOLO 20601V</b> CONTRIBUTO C.E.E. VIDEOTEL	S.I.P. - SOC. ITALIANA PER L'ESERCIZIO TELECOM. TOTALE CAPITOLI	13.525.128 13.525.128			13.525.128 13.525.128
1300/0006	91	<b>CAPITOLO 30702D</b> convenzione	E. R. S. A. L. TOTALE CAPITOLI	42.840.000 42.840.000			42.840.000 42.840.000
1300/0008	92	<b>CAPITOLO 30702F</b> convenzione	FEDERCHIMICA TOTALE CAPITOLI	23.860.000 23.860.000			23.860.000 23.860.000
1300/0081	92	<b>CAPITOLO 30702H</b> Contributo D.M. n. 24/752/91 del 27/12/91	MINISTERO DELL'AGRICOLTURA E DELLE FORESTE TOTALE CAPITOLI	135.000.000 135.000.000			135.000.000 135.000.000
1300/0015	91	<b>CAPITOLO 30702S</b> convenzione 01/02/90 - 14/07/92	ASPTMONT TOTALE CAPITOLI	95.000.000 95.000.000			95.000.000 95.000.000
1300/0034	90	<b>CAPITOLO 30702W</b> CONVENZIONE	VENETA MINERARIA TOTALE CAPITOLI	5.950.000 5.950.000			5.950.000 5.950.000



XII LEGISLATURA - DISEGNI DI LEGGE E RELAZIONI - DOCUMENTI

LISTA RESIDUI ATTIVI PER L'ANNO 1992

SET. INDIR.	ANNO	DESCRIZIONE	SEZIONE	APPROVAZIONE	RESIDUI	DATA
1300 00025	91	CONVENZIONE	VENETA PIEMONTE			
		<b>CAPITOLO 30702Z</b>	<b>TOTALE CAPITOLO</b>			
1300 00091	92	CONVENZIONE DI PIEMONTE	S.C.A.R.	23.230.000 23.230.000	23.230.000 23.230.000	
		<b>CAPITOLO 307040</b>	<b>TOTALE CAPITOLO</b>			
1300 00021	81	CONTRATTO VENETA ERNE	ANDAMI Nuzio	3.240.000	3.240.000	
1300 00030	83	RILICAZI VENETA PRODOTTI	RILICAZI Silvano	12.600.000 15.840.000	12.600.000 15.840.000	
		<b>CAPITOLO 30704A</b>	<b>TOTALE CAPITOLO</b>			
1300 00048	90	VENUTA PRODOTTI	DE LELLIS Maria Alessandra - Azienda Agraria	51.000.000 51.000.000	51.000.000 51.000.000	
		<b>CAPITOLO 308010</b>	<b>TOTALE CAPITOLO</b>			
1300 00016	91	fitti attivi	CECI Teresa ved. CIMANTONI	420.000	420.000	
1300 00028	92	Affitto abitazione	CECI Teresa ved. CIMANTONI	146.000 566.000	146.000 566.000	
		<b>CAPITOLO 515010</b>	<b>TOTALE CAPITOLO</b>			
1300 00002	85	RISTRUTTURAZIONE SEDE GORIZIA	MINISTERO DELL'AGRICOLTURA E DELLE FORESTE	10.413.515	10.413.515	
1300 00038	87	VARIANTE SEDE GORIZIA	MINISTERO DELL'AGRICOLTURA E DELLE FORESTE	108.000.000 118.413.515	108.000.000 118.413.515	
		<b>CAPITOLO 515016</b>	<b>TOTALE CAPITOLO</b>			
1300 00045	92	contributo	MINISTERO DELL'AGRICOLTURA E DELLE FORESTE	31.020.185 31.020.185	31.020.185 31.020.185	
		<b>CAPITOLO 515016</b>	<b>TOTALE CAPITOLO</b>			
1300 00008	86	VARIANTE IMPIANTO LISTRETRICO + ACC. n. 27/84	MINISTERO DELL'AGRICOLTURA E DELLE FORESTE	148.122.005 148.122.005	148.122.005 148.122.005	
		<b>CAPITOLO 51501L</b>	<b>TOTALE CAPITOLO</b>			
1300 00046	92	contributo	MINISTERO DELL'AGRICOLTURA E DELLE FORESTE	123.198.025	123.198.025	






XII LEGISLATURA - DISEGNI DI LEGGE E RELAZIONI - DOCUMENTI

LISTA RESIDUI ATTIVI PER L'ANNO 1992

SECC. MIN.	ANNO	RESOLUZIONE	SETTORE	CONTO	QUANTITÀ	VALORE	ESPIRE	REMARKS
13001	0004	90	MINISTERO DELL'AGRICOLTURA E DELLE FORESTE	TOTALE CAPITOLO	55.372.722	55.372.722	1992	
<b>CAPITOLO 51501N</b>								
13001	0004	90	MINISTERO DELL'AGRICOLTURA E DELLE FORESTE	TOTALE CAPITOLO	55.372.722	55.372.722	1992	
<b>CAPITOLO 51501P</b>								
13001	0004	90	MINISTERO DELL'AGRICOLTURA E DELLE FORESTE	TOTALE CAPITOLO	55.372.722	55.372.722	1992	
<b>CAPITOLO 722010</b>								
13001	0004	87	DIVERSI DIPENDENTI ISTITUTO		259.451	259.451	1992	
13001	0004	88	DIVERSI DIPENDENTI ISTITUTO		137.858	137.858	1992	
13001	0004	89	I. S. N. P.		70.916	70.916	1992	
13001	0004	91	I. S. N. P.		439.976	439.976	1992	
<b>CAPITOLO 722020</b>								
13001	0007	88	DIVERSI DIPENDENTI ISTITUTO		7.245.103	7.245.103	1992	
13001	0004	89	DIVERSI DIPENDENTI ISTITUTO		31.476.289	31.476.289	1992	
13001	0005	90	I. S. N. P.		41.779.186	41.779.186	1992	
13001	0008	91	I. S. N. P.		12.913.321	12.913.321	1992	
<b>CAPITOLO 722050</b>								
13001	0008	80	SERVIZIO REPRESSIONE FRODI - TOP100		845.289	845.289	1992	
13001	0004	81	SERVIZIO REPRESSIONE FRODI - TOP100		1.437.550	1.437.550	1992	
13001	0004	82	SERVIZIO REPRESSIONE FRODI - TOP100		1.294.685	1.294.685	1992	
13001	0005	84	SERVIZIO REPRESSIONE FRODI - TOP100		136.476	136.476	1992	
13001	0010	85	SERVIZIO REPRESSIONE FRODI - TOP100		1.575.661	1.575.661	1992	
13001	0006	87	SERVIZIO REPRESSIONE FRODI - TOP100		1.877.010	1.877.010	1992	
13001	0006	88	SERVIZIO REPRESSIONE FRODI - TOP100		726.893	726.893	1992	
13001	0006	90	SERVIZIO REPRESSIONE FRODI - TOP100		590.475	590.475	1992	
13001	0002	91	SEZIONE OPERATIVA PERFEZIONA - TOP100		5.435.570	5.435.570	1992	
<b>CAPITOLO 722050</b>								
13001	0008	92	CAPELLA 101		467.660	467.660	1992	
13001	0009	92	CAPELLA 101		650.000	650.000	1992	
13001	0010	92	CAPELLA 101		2.900.000	2.900.000	1992	
13001	0004	92	SERVIZIO REPRESSIONE FRODI - TOP100		451.156	451.156	1992	
13001	0004	92	SERVIZIO REPRESSIONE FRODI - TOP100		3.362.100	3.362.100	1992	
13001	0006	92	SEZIONE OPERATIVA PERFEZIONA - TOP100		3.362.100	3.362.100	1992	
13001	0007	92	SEZIONE OPERATIVA PERFEZIONA - TOP100		3.362.100	3.362.100	1992	



XII LEGISLATURA - DISEGNI DI LEGGE E RELAZIONI - DOCUMENTI

LISTA RESIDUI ATTIVI PER L'ANNO 1992

SEC. N. AC.	ANNO	DESCRIZIONE	DEBITORE	APPROPRIE	PARTECIPAZIONE	
1300 00072	92	Acqua II trimestre 92	ACQUEDOTTO MUNICIPALE - TORINO	1.344.000		
1300 00073	92	Riborsio spese gas riscalda. to c/ SIF di Torino	SERVIZIO PEPFESIONE FF001 - TORINO	1.344.000		
1300 00074	92	Riborsio per luce pagata per c/ CITTA di TORINO	CITTA di TORINO	1.344.000		
1300 00084	92	RIPIEBOLO QUOTA RISCALDAMENTO	SERVIZIO PEPFESIONE FF001 - TORINO	1.150.000		
1300 00085	92	RIPIEBOLO QUOTA PISCALDAMENTO	MUNICIPIO DI TORINO	1.150.000		
1300 00099	92	Riborsio da S.P.F. Torino scorte pagate per consumi acqua	SERVIZIO PEPFESIONE FF001 - TORINO	8.145.000		
1300 00102	92	Recupero spese riscaldamento da Servizio Repr. Prodi TO	SERVIZIO PEPFESIONE FF001 - TORINO	2.751.115		
1300 00103	92	Recupero spese riscaldamento	CITTA di TORINO	1.794.915		
			<b>TOTALE CAPITOLO</b>	<b>39.285.658</b>		
1300 00009	80	<b>CAPITOLO 722060</b>				
1300 00023	91	COMPENSATIVO IN C/SOSPESI	I. S. N. P.	218.425		
1300 00042	91	revisione prezzi lavori fowlento terra Tor Mancina	MONTENAPPO Antonio	8.531.556		
1300 00046	91	polizza incendi	ASSICURAZIONI GENERALI	300.000		
1300 00018	92	corso dott. U. Meri	SEZIONE OPERATIVA PEPFERICA - GORIZIA	298.333		
1300 00019	92	prodotti di laboratorio	DOMITI Ciro	243.831		
1300 00020	92	liscelatore	DE AMBELIS 175A Ferramenta	243.831		
1300 00021	92	liscelatore	TECNOCHIMICA MODENA	566.440		
1300 00022	92	prodotti laboratorio	SCHNEPPE	600.466		
1300 00023	92	prodotti di laboratorio	SPELLENH	592.620		
1300 00024	92	prodotti di laboratorio	S.I.O.	96.390		
1300 00025	92	prodotti di laboratorio	FAMITALIA CARLO ERBA	323.918		
1300 00026	92	prodotti di laboratorio	FAMITALIA CARLO ERBA	441.728		
1300 00027	92	prodotti di laboratorio	DOMITI Ciro	392.059		
1300 00028	92	prodotti di laboratorio	DOMITI Ciro	317.492		
1300 00029	92	prodotti di laboratorio	STOMA CRISTICA	482.783		
1300 00030	92	prodotti di laboratorio	MILLIPONE S.P.A.	285.600		
1300 00031	92	Fornitura prodotti di laboratorio	ZANACCI OSSIBENO S.R.L.	155.120		
1300 00032	92	Prodotti di laboratorio - partite di giro	ALPHAGAZ - Divisione della S.I.O. s.r.l.	268.940		
1300 00033	92	Prodotti di laboratorio partite in c/sospesi	FAMITALIA CARLO ERBA	321.300		
1300 00034	92	Contributo del 1,300 Su Salari Operai	S.C.A.U.	2.211.248		
1300 00035	92	Targhette per inventario	ALBUCCI Giuseppe & C. s.n.c.	2.618.000		
1300 00042	92		<b>TOTALE CAPITOLO</b>	<b>19.760.071</b>		
1300 00045	91	<b>CAPITOLO 722070</b>				
1300 00029	92	fondo economato	DE COA Oscar	6.000.000		
		anticipazione fondo economato	I. S. N. P.	6.000.000		
			<b>TOTALE CAPITOLO</b>	<b>12.000.000</b>		
1300 00042	89	<b>CAPITOLO 722080</b>				
1300 00005	91	RECUPERO ANTICIPAZIONE	SEZIONE OPERATIVA PEPFERICA - GORIZIA	620.533		
		RECUPERO ANTICIPAZIONI	SEZIONE OPERATIVA PEPFERICA - TORINO	7.227.746		
1300 00006	91	RECUPERO ANTICIPAZIONI	SEZIONE OPERATIVA PEPFERICA - GORIZIA	354.706		
1300 00033	91	III° anticipazione	SEZIONE OPERATIVA PEPFERICA - GORIZIA	10.000.000		
			<b>TOTALE CAPITOLO</b>	<b>18.202.985</b>		
			<b>TOTALE</b>	<b>8.831.556</b>		
				6.000.000		13 24/01/92
				6.000.000		6.000.000
				12.000.000		6.000.000
				620.533		620.533
				7.227.746		7.227.746
				354.706		354.706
				10.000.000		10.000.000
				18.202.985		18 24/02/92
				8.831.556		19 24/02/92



XII LEGISLATURA - DISEGNI DI LEGGE E RELAZIONI - DOCUMENTI

LISTA RESIDUI ATTIVI PER L'ANNO 1992

SEL. F. ACC.	DESCRIZIONE	SEZIONE	AMMONTARE	CAPITOLI	PIEUSOCC	RESIDUI ATTIVI
1300	III* anticipazione	SEZIONE OPERATIVA PERIFERICA - GOB. L. I. I. S. R. P.	5.066.000			5.066.000
1300	Recupero anticipazione s.o.p. GOB. L. I. I. S. R. P.		3.430.000			3.430.000
1300	anticipazione s.o.p. TORINO	I. S. R. P.	3.195.437			3.195.437
1300	ANTICIPAZIONE S.O.P. TORINO	I. S. R. P.	2.000.000			2.000.000
		TOTALE CAPITULO	97.329.447		97.329.447	97.329.447
1300	CAPITULO 722081					
	ANALISI RETARDO	SEZIONE OPERATIVA PERIFERICA - GOB. L. I. I. S. R. P.	177.000			177.000
		TOTALE CAPITULO	177.000			177.000
1300	CAPITULO 722110					
	anticipazione	COMITATO ORGANIZZATORE - I. S. I. C. A.	5.000.000			5.000.000
		TOTALE CAPITULO	5.000.000			5.000.000
		TOTALE GENERALE	2.107.247.321	130.150.000	266.529.970	1.840.717.351

XII LEGISLATURA - DISEGNI DI LEGGE E RELAZIONI - DOCUMENTI

LISTA RESIDUI PASSIVI PER L'ANNO 1992

SEGNALAZIONE	ANNO	DESCRIZIONE	DEBITORE	SPESA	RESIDUI	ESERCIZIO
1300 01058 1300 01059	92	CAPITOLO 101040 Forniture Prof. Mario BUSIHELLI date 3-4-12-1992 Insieme di: 23-12-92	MOTEL DELLA BUSIHELLI Prof. Mario	135.000 123.170 233.170		135.000 123.170 233.170
1300 01066 1300 01068	92	CAPITOLO 102010 Fondo miglioramento efficienza S.P.R. 568/87; D.P.R. 171/91. Fondo miglioramento efficienza D.P.R. 568/87; 171/91. Fondo miglioramento efficienza D.P.R. 568/87; 171/91.	GIOMBI dr. Francesco Antonio CANILLARI Leonello DI BLASI Nicolo	8.274.895 8.274.895 8.274.895 24.824.685		8.274.895 8.274.895 8.274.895 24.824.685
1300 01073	91	CAPITOLO 102030 straordinari dicembre 1991	DIVERSI DIPENDENTI ISTITUTO	1.750.000 1.750.000	-30.481 -30.481	1.750.000 1.750.000
1300 01075 1300 01076 1300 01077 1300 01079 1300 01077 1300 01080 1300 01081	92	CAPITOLO 10203H straordinari dicembre 1992 straordinari dicembre 1992 straordinari dicembre 1992 straordinari dicembre 1992 straordinari dicembre 1992 straordinari dicembre 1992	NATURALI Gianni BACCETTI Antonio BUSIANELI Giovanni MAYNILLI Renato PERILLA Antonio RUGGERI Gianluigi SARRELLA Titti	281.479 274.242 291.720 303.189 295.120 382.241 219.825 1.972.836		281.479 274.242 291.720 303.189 295.120 382.241 219.825 1.972.836
1300 00558 1300 00762	91	CAPITOLO 102040 rimborsi biglietti ferroviari per missioni interne missioni Prof. Marchesini ed altri	EUROTURNS MARCHESINI Prof. Augusto	714.500 1.748.405		714.500 1.748.405
1300 00737 1300 01067 1300 01079 1300 01115 1300 01078 1300 01088	92	CAPITOLO 102043 Indennità missioni interne Divisione a Ferrugia del 30.12.1992 - DE COLA G. BARDINI Biglietti ferroviari E/C n. 1834 del 30.11.92 Missioni interne Biglietti per missioni dr. A. COSTANTINI (imp.n. 1037/92) Indennità e rimborso spese di trasporto missioni interne	COSTANTINI dr. Andrea DIVERSI DIPENDENTI ISTITUTO EUROTURNS MARCHESINI Prof. Augusto EUROTURNS COSTANTINI dr. Andrea	1.245.935 36.230 180.600 654.640 386.800 320.650 5.295.800	36.230 180.600 654.640 386.800 320.650 1.556.946	1.245.935 36.230 180.600 654.640 386.800 320.650 5.295.800
1300 00922 1300 01073	92	Biglietti ferroviari - E/C n. 1707 del 31/10/92 Biglietti ferroviari E/C n. 1834 del 30.11.92	EUROTURNS EUROTURNS	260.400 65.600		260.400 65.600



XII LEGISLATURA - DISEGNI DI LEGGE E RELAZIONI - DOCUMENTI

LISTA RESIDUI PASSIVI PER L'ANNO 1992

SEZ. (1992)	ANNO	DESCRIZIONE	CREDITORE	AMMONTARE	ESPIRE	DATA
1300	01197	Missioni sig. Bastoni - dott. sa Belloni	DIVERSI DIPENDENTI ISTITUTO	588.000		
<b>CAPITOLO 102044</b>						
1300	00924	Biglietti ferroviari ed alberghi - E/C n. 1707 del 31/10/92	EUROTOURS	588.000		
1300	01059	Missioni dr. s. FIBOLIA, MARITONE, IZZA, ALTERIO.	DIVERSI DIPENDENTI ISTITUTO	256.000		
1300	01072	Biglietti ferroviari e per aereo E/C n. 1834 del 30.11.92	EUROTOURS	991.200		
1300	01080	Biglietti aerei E/C n. 1990 del 30.12.92	EUROTOURS	337.000		
1300	01191	Missioni BENEDETTI - DI BLASI - TROISI - RUGGERI	DIVERSI DIPENDENTI ISTITUTO	494.125		
1300	01194	Missioni Lesi di novembre e dicembre 1992	MEI dr. Uliverto	144.270		
				<b>2.650.480</b>		
<b>CAPITOLO 10204H</b>						
1300	00925	Biglietti ed alberghi - E/C n. 1707 del 31/10/92	EUROTOURS	1.052.000		
1300	01071	Biglietti ferroviari E/C n. 1834 del 30.11.92	EUROTOURS	1.300.000		
1300	01147	Missioni dicembre 1992	BIGNI dr. Francesco Antonio	175.560		
				<b>2.528.450</b>		
<b>CAPITOLO 10204S</b>						
1300	00659	Laborso biglietti rissioni interno	EUROTOURS	3.624.600		65° 22/9/92
				<b>3.624.600</b>		
<b>CAPITOLO 102050</b>						
1300	00657	spese di viaggio missione estero Prof. Segni	EUROTOURS	1.383.000		67° 22/9/92
1300	01074	Biglietti aerei E/C n. 1834 del 30.11.92	EUROTOURS	1.908.000		
1300	01158	Missione in Spagna nov. 1992 dr. s. FIBOLIA - BENEDETTI	DIVERSI DIPENDENTI ISTITUTO	1.103.379		
				<b>4.394.379</b>		
<b>CAPITOLO 10205F</b>						
1300	00923	Biglietti aerei - E/C n. 1707 del 31/10/92	EUROTOURS	1.613.800		
1300	01075	Biglietti aerei E/C n. 1834 del 30.11.92	EUROTOURS	1.614.800		
1300	01079	Biglietti aerei E/C n. 1990 del 30.12.92	EUROTOURS	1.438.000		
1300	01159	Missione a Bruxelles dell'8-9.10.1992	BENEDETTI dr. sa Anna	647.746		
				<b>5.314.346</b>		
<b>CAPITOLO 10205S</b>						
1300	01076	Prenotazioni alberghiera E/C n. 1834 del 30.11.92	EUROTOURS	25.000		
				<b>25.000</b>		
<b>CAPITOLO 102070</b>						
1300	00725	contributi a carico dell'ente	I.N.P.S. ISTITUTO NAZIONALE PREVIDENZA SOCIALE	2.000.000		13 17/01/92
				<b>2.000.000</b>		



XII LEGISLATURA - DISEGNI DI LEGGE E RELAZIONI - DOCUMENTI

LISTA RESIDUI PASSIVI PER L'ANNO 1992

SETTORE	ANNO	DESCRIZIONE	DEBITORI	AVANGUARDIE	DEBITO	RESIDUI	ESPIRE
1300	0195	Attivita' presidenziali	SEMPER	31.12.92			
1300	0195	Attivita' presidenziali	IL POPOLO ITALIANO NAZIONALE PERIODICA SOCIALE	31.12.92			
1300	0195	Attivita' presidenziali	QUINQUE ANNI PRESIDENZIALI	31.12.92			
1300	0195	Attivita' presidenziali	TOTALE CAPITOLI	23.380.879			
1300	0209	CAPITOLO 102090					
1300	0209	Corsi di lingua inglese per il personale	CONSTANTINI dr. Andrea	300.000			
1300	0209	Corsi di lingua inglese per il personale	TRAINING Scuola di lingue s.n.c.	14.800.000			
1300	0209	Corsi di lingua inglese per il personale	ROYALE CAPITOLO	3.317.000			
1300	0210	CAPITOLO 102100					
1300	0210	Indennita' di rischio 1991	DIVERSI DIPENDENTI ISTITUTO	1.100.000	130.792		
1300	0210		TOTALE CAPITOLI	1.100.000	130.792		
1300	0210	CAPITOLO 104010					
1300	0210	Reintegro fitti passivi	COMUNE DI TORINO	3.270.000			
1300	0210	Città di Torino fitti passivo anno 1991	COMUNE DI TORINO	4.540.000			
1300	0210		TOTALE CAPITOLI	9.810.000			
1300	0220	CAPITOLO 104020					
1300	0220	Contratto manutenzione cabina elettrica	SIER 84 s.n.c.	1.700.000			
1300	0220	Popolotto impianto autovalve e condotte di Tar Mancina	SEIMAS ELETTROTECNICA s.n.c.	815.150			
1300	0220	Popolotto rete idrica Tar Mancina	SEIMAS ELETTROTECNICA s.n.c.	4.522.000			
1300	0220	Apparato autovalve con pompe centrifughe Tar Mancina	SEIMAS ELETTROTECNICA s.n.c.	1.700.000			
1300	0220	Contratto manutenzione antincendio	ROMANA ANTINCENDIO S.r.l.	429.154			
1300	0220	Sostituzione n. 1 scheda interna rip. n. 1 Heber	SST - IESA s.n.c.	175.500			
1300	0220	Smontaggio e rimontaggio elettropompa	SEIMAS ELETTROTECNICA s.n.c.	716.000			
1300	0220	Riparazione bagni 1° piano	ZOCOLI Oliviero	5.396.053			
1300	0220	Reintegro manutenzione e riparazione locali ed impianti	COSTANTINI dr. Andrea	59.500			
1300	0220	Compt. manut. ordinaria di trasformazione e distrib. 1990	SIER 84 s.n.c.	6.402.200			
1300	0220	Manutenzione cabina elettrica anno 1989 a saldo	SIER 84 s.n.c.	1.487.500			
1300	0220	Manutenzione cabina elettrica anno 1991	SIER 84 s.n.c.	4.284.000			
1300	0237	CANONE CONTRATTO PULIZIE SEDE CENTRALE 1991	APTE di Arturo Francesco & C. S.A.S.	33.836.031			
1300	0238	CANONE CONTRATTO PULIZIE II° PIANO SEDE CENTRALE 1991	APTE di Arturo Francesco & C. S.A.S.	3.213.000			
1300	0240	PULIZIA E REVISIONE ESTINTORI 1991	ROMANA ANTINCENDIO S.r.l.	460.768			
1300	0241	ATTIVITA' TELEFONICI	ITALCO RTE 1 di NERI Marcello	916.300			
1300	0242	PULIZIA CASERMI	ROMANA DEPARITAZIONE	1.166.200			
1300	0243	Installazione linea urbana per direzione	ITALCO RTE 1 di NERI Marcello	357.000			
1300	0244	pulizia straordinaria e disinfezione sede centrale	APTE di Arturo Francesco & C. S.A.S.	5.355.000			
1300	0245	forniture e posa in opera di una porta	MARINO Giuseppe & PITA Roberto falegnameria s.d.r.l.	2.000.000			
1300	0246	controllo e bloccaggio sub-stazioni serranda	FABI Adelmo	196.350			
1300	0247	forniture e sostituzione di due serrande	MARINO Giuseppe & PITA Roberto falegnameria s.d.r.l.	408.000			



XII LEGISLATURA - DISEGNI DI LEGGE E RELAZIONI - DOCUMENTI

LISTA RESIDUI PASSIVI PER L'ANNO 1992

ANNO	DESCRIZIONE	DEBITORE	AMMONTARE	DEBITO	DEBITO
1301 0070A	Spedizione ufficio e laboratorio	MARCESINI Prof. Augusto	3.687,00	3.687,00	3.687,00
1301 0070A	Spedizione ufficio	MARCESINI Prof. Augusto	3.687,00	3.687,00	3.687,00
1302 0073A	Servizio polizia locali	COSTANTINI dr. Andrea	4.023,00	4.023,00	4.023,00
1302 0073B	Polizia locali e abilitazione vetro	COSTANTINI dr. Andrea	2.071,50	2.071,50	2.071,50
1303 0070B	Impostazione centralino telefonico e n. 2 apparecchi telef.	ITALCO NRE 1 di NERI Marcello	301,00	301,00	301,00
1303 0070B	Canone contratto polizia vetro anno 1992	ITALCO NRE 1 di NERI Marcello	378,00	378,00	378,00
1303 0070B	Canone contratto polizia sede centrale Aprile - Dicembre 92	ITALCO NRE 1 di NERI Marcello	3.360,00	3.360,00	3.360,00
1303 0070B	Polizia straordinaria funaria giardino sede di Roma	ITALCO NRE 1 di NERI Marcello	500,00	500,00	500,00
1303 0070B	Impostazione impianto teleselezione della Direzione	ITALCO NRE 1 di NERI Marcello	410,00	410,00	410,00
1303 0070B	Manutenzione centrale telefonica	ITALCO NRE 1 di NERI Marcello	1.198,00	1.198,00	1.198,00
1303 00819	Separazione area di risparmio elettrico	ITALCO NRE 1 di NERI Marcello	2.023,00	2.023,00	2.023,00
1303 00820	Sege per lavori impianto macchine laboratorio Dr. Di Carlo	DI CESARE FRANCESCO RISCALDAMENTI S.A.S.	478,00	478,00	478,00
1303 00840	Sistemazione cupressi e potatura alberi sede di Roma	THE S Contrattori s.r.l.	1.994,00	1.994,00	1.994,00
1303 00847	Abilitazione cupressi e potatura alberi sede di Roma anno 1992-93	THE S Contrattori s.r.l.	5.950,00	5.950,00	5.950,00
1303 00884	Manutenzione e riparazione locali e impianti fissi	STAZI Mariano s. r. l.	9.548,00	9.548,00	9.548,00
1303 01116	Manutenzione e riparazione locali e impianti fissi	SIEP SA s.n.c.	400,00	400,00	400,00
1303 01130	Manutenzione e riparazione locali e impianti fissi	ROMANA ANTICENSO S.r.l.	2.227,27	2.227,27	2.227,27
1303 01134	Manutenzione e riparazione locali e impianti fissi	MARCESINI Prof. Augusto	2.124,15	2.124,15	2.124,15
1303 01136	Manutenzione e riparazione locali e impianti fissi	G.S.F. di STORRIA Fernando GAZZI	2.274,45	2.274,45	2.274,45
1303 01289	Manutenzione e riparazione locali e impianti fissi	G.S.F. di STORRIA Fernando GAZZI	1.951,00	1.951,00	1.951,00
1303 01299	Manutenzione e riparazione locali e impianti fissi	COSTANTINI dr. Andrea	1.350,00	1.350,00	1.350,00
1303 01145	Manutenzione area di risparmio nuova sede S.O.P. Gozzina	COSTANTINI dr. Andrea	2.144,38	2.144,38	2.144,38
		TOTALE CAPITOLI	127.671,46	127.671,46	127.671,46
1304 00730	impianto citofonico Torino	LUCCHI - IMPIANTI ELETTRICI	2.915,00	2.915,00	2.915,00
1304 00730	INTINGIATURA SEGRETERIA S.O.P. TORINO	GASPARINI Mario Franco Decoratore	1.439,88	1.439,88	1.439,88
1304 00731	riaffaccio rete elettrica Torino	GASPARINI Stefano	535,12	535,12	535,12
1304 00739	impianto apertura automatica portone sede centrale	SIEP SA s.n.c.	19.278,00	19.278,00	19.278,00
1304 00739	trasferimento impianto riscaldamento sede centrale	DIVERSI CREDITORI	15.000,00	15.000,00	15.000,00
1304 00800	valvole regolazione impianto riscaldamento sede centrale	DIVERSI CREDITORI	7.500,00	7.500,00	7.500,00
1304 00801	sanat. subiletti Fan - Coil	DIVERSI CREDITORI	1.500,00	1.500,00	1.500,00
1304 00802	ripulitura ascensore	DIVERSI CREDITORI	2.722,00	2.722,00	2.722,00
		TOTALE CAPITOLI	61.000,00	61.000,00	61.000,00
1304 00825	Manutenzione tetto e collaudi	MONTIPIRENO Antonio	3.854,00	3.854,00	3.854,00
		TOTALE CAPITOLI	3.854,00	3.854,00	3.854,00
1304 00740	Reintegro spese di riscaldamento	COMUNE DI TORINO	2.448,50	2.448,50	2.448,50
1304 00740	foratura di litri 2000 di gasolio per riscaldamento	DI CESARE FRANCESCO RISCALDAMENTI S.A.S.	3.457,74	3.457,74	3.457,74
1304 00745	Costo di Torino riscaldamento 1990 - 91	COMUNE DI TORINO	41.971,24	41.971,24	41.971,24



XII LEGISLATURA - DISEGNI DI LEGGE E RELAZIONI - DOCUMENTI

LISTA RESIDUI PASSIVI PER L'ANNO 1992

SEZ. n° J.P.	ANNO	DESCRIZIONE	DEBITORE	APPORTARE	PARZIALE	PARZIALE	PARZIALE
1300	00739	consumi gas uso riscaldamento	COSTANTINI dr. Andrea	1.500.000			
1300	00837	litri 4000 di gasolio da riscaldamento	ROSSETTI S.p.A.	4.353.000		4.353.000	19/03/92
1300	01042	litri 4000 di gasolio da riscaldamento	DI CESARE FRANCESCO RISCALDAMENTI S.A.S.	4.307.800		4.307.800	2/03/92
1301	01135	Riscaldamento	VALLA Giovanni & C. S.p.A.	1.794.920		1.794.920	10/03/92
1301	01144	Riscaldamento S.O.P. Torino	COMUNE DI TORINO	15.163.490		15.163.490	23/04/92
1302	01090	Riscaldamento	COSTANTINI dr. Andrea	3.981.000		3.981.000	23/04/92
		TOTALE CAPITOLO		49.547.580		49.547.580	
1300	00919	CAPITOLO 104034	DI CESARE FRANCESCO RISCALDAMENTI S.A.S.	749.922		749.922	
		Gasolio da riscaldamento	TOTALE CAPITOLO	749.922		749.922	
1300	00638	CAPITOLO 10403M	DI CESARE FRANCESCO RISCALDAMENTI S.A.S.	5.842.900		5.842.900	
1300	00718	foratura di 5000 litri di gasolio da riscaldamento	DI CESARE FRANCESCO RISCALDAMENTI S.A.S.	3.605.478		3.605.478	
		Gasolio da riscaldamento	TOTALE CAPITOLO	9.448.378		9.448.378	
1301	00751	pagamento luce, acqua, gas.	MARCHESINI Prof. Augusto	1.918.030		1.918.030	18/03/92
1301	00746	pagamento luce, acqua, gas.	MARCHESINI Prof. Augusto	2.050.045		2.050.045	4/05/92
1301	00732	gas ed energia elettrica maggio - sett. 1991	COSTANTINI dr. Andrea	2.477.657		2.477.657	15/03/92
1302	00740	spese acqua luglio - dic. 1991	COSTANTINI dr. Andrea	4.848.692		4.848.692	23/04/92
		TOTALE CAPITOLO		11.294.424		11.294.424	
1301	01131	Energia elettrica, acqua, gas	A.E.N. - AZIENDA ENERGETICA MUNICIPALE	1.050.000		1.050.000	18/03/92
1301	01136	Luce, gas, energia elettrica	MARCHESINI Prof. Augusto	1.048.900		1.048.900	2/03/92
1302	01097	Acqua potabile, gas, energia elettrica, ecc.	COSTANTINI dr. Andrea	2.136.440		2.136.440	10/03/92
1302	01100	Acqua potabile, gas, energia elettrica, ecc.	COSTANTINI dr. Andrea	164.010		164.010	23/04/92
		TOTALE CAPITOLO		15.699.350		15.699.350	
1300	00280	Acquisto di materiale vario di consumo	TIPOGRAFIA "MT" di DEL PIZZO ELENA e C. S.n.c.	749.700		749.700	2/03/92
1300	00281	Acquisto materiale vario di consumo	TIPOGRAFIA "MT" di DEL PIZZO ELENA e C. S.n.c.	440.300		440.300	2/03/92
1300	00396	Acquisto di giunti	EUROBARDEN TRADE	14.001		14.001	10/03/92
1300	00624	Stampa di n. 5000 fogli di carta intestata dell'istituto	TIPOGRAFIA "MT" di DEL PIZZO ELENA e C. S.n.c.	297.500		297.500	23/04/92
1300	00624	Fornitura di n.20 raccoglitori e n. 30 cartelle per bandati	TECMO SERVICE S.r.l.	502.180		502.180	23/04/92
1300	00971	Fornitura di n. 20 dischi per computer	TECMO SERVICE S.r.l.	928.200		928.200	23/04/92
1300	00532	fornitura di n. 12 Wordart per olivetti EI 2500	TECMO SERVICE S.r.l.	238.478		238.478	23/04/92
1300	00533	fornitura n. 10 flexicart per computer	TECMO SERVICE S.r.l.	97.580		97.580	23/04/92
1300	00534	n. 6 rotoli per Fax Canon 610	TECMO SERVICE S.r.l.	179.200		179.200	23/04/92
1300	00540	fornitura di una risma di fogli accatati	D'AMTINI	595.000		595.000	23/04/92
1300	00811			85.000		85.000	23/04/92
		TOTALE CAPITOLO		108.290		108.290	





XII LEGISLATURA - DISEGNI DI LEGGE E RELAZIONI - DOCUMENTI

LISTA RESIDUI PASSIVI PER L'ANNO 1992

SEC. n.IMP.	ANO	DESCRIZIONE	DEBITORE	AMMONTARE	RESIDUI	RESIDUI
1300	00752	Materiali di consumo	MARCHESINI Prof. Augusto	24.433		
1300	00767	Materiali di consumo	MARCHESINI Prof. Augusto	24.433		
1300	00743	Materiali di cancelleria	CONSTANTINI dr. Andrea	335.110		
1300	00629	n. 3000 fogli pagg. rod. P01	TECNOGRAFICA di Cleante Bonami	795.400		
1300	01127	Materiali di consumo	MARCHESINI Prof. Augusto	56.700		
1300	01137	Materiali di consumo	MARCHESINI Prof. Augusto	404.250		
1300	01091	Spese acquisto materiale di consumo	CONSTANTINI dr. Andrea	570.000		
1300	01101	Spese per acquisto materiale di consumo	CONSTANTINI dr. Andrea	307.000		
		TOTALE CAPITULO		1.542.390		
1300	00913	<b>CAPITULO 104053</b>				
1300	01164	Inchieste per stampa MK-80	TECNO SERVICE S.r.l.	124.950		
		Piostituzione fondo economato	DE COLA Oscar	352.350		
		TOTALE CAPITULO		477.300		
1300	00612	<b>CAPITULO 104054</b>				
1300	00614	n. 2 KIT CARTA PER FAX 610 A4 100 n (conf. 6 x 2)	CANON ITALIA S.P.A.	775.880		
1300	00711	n. 3 INASTRI STAMPANTE "EPSON" L1800	TECNO SERVICE S.r.l.	37.485		
1300	00711	n. 10 fiasconi di toner per fotocopiatrice AEB Olympus	TECNO SERVICE S.r.l.	678.300		
		TOTALE CAPITULO		1.491.665		
1300	00906	<b>CAPITULO 10405D</b>				
1300	00907	n. 1000 biglietti da visita con busta	TIPOGRAFIA "ART" di DEL PIZZO ELENA e C. S.n.c.	107.400		
1300	00908	n. 2000 biglietti augurali con busta	TIPOGRAFIA "ART" di DEL PIZZO ELENA e C. S.n.c.	1.159.060		
1300	00909	rod. 806, 807, 808 (moduli per contabilità computerizzata)	TIPOGRAFIA "ART" di DEL PIZZO ELENA e C. S.n.c.	1.063.860		
1300	00910	n. 2000 buste intestate con finestra	NOVA GRAFICA di D. Niccolini	154.700		
1300	00911	n. 2000 modelli in carta chiesta per ordinazione spese	ROTOSTAMPA Società Grafica S.r.l.	666.400		
1300	00911	n. 14000 etichette autocollanti per spedizioni "Annali"	ROTOSTAMPA Società Grafica S.r.l.	845.328		
		TOTALE CAPITULO		3.997.448		
1300	00912	<b>CAPITULO 10405F</b>				
1300	00913	n. 14000 etichette autocollanti per spedizione "Annali"	ROTOSTAMPA Società Grafica S.r.l.	967.232		
		n. 5000 buste a sacco "Diver" per spedizione "Annali"	TIPOGRAFIA "ART" di DEL PIZZO ELENA e C. S.n.c.	3.986.500		
		TOTALE CAPITULO		4.953.732		
1300	00945	<b>CAPITULO 10405T</b>				
1300	01052	20 sottovasi da 50 - 10 sottovasi da 10 - 2 tonnellatori	EUROGARDEN TRADE	162.000		
		Spese per ospitare Prof. Eldor A. Paoli a S.I.C.A.	MONTE DEI PASCHI DI SIENA - Filiale di Pisa	571.500		
		TOTALE CAPITULO		733.500		
1300	00670	<b>CAPITULO 10405W</b>				
		fornitura di libri e risme per fotocopiatrici	CAPITOLIBERIA VALENTE S.n.c.	772.905		
					772.905	



XII LEGISLATURA - DISEGNI DI LEGGE E RELAZIONI - DOCUMENTI

LISTA RESIDUI PASSIVI PER L'ANNO 1992

Art. (1)	DESCRIZIONE	DEBITORE	Importo (2)	Importo (3)	Importo (4)
<b>CAPITULO 104060</b>					
1300 0007	Spese trasporto prodotti di laboratorio	IFAR - LIEVRE S.p.A.	30.000		
1300 0008	Trasporto di briciole	MACROECONOMIA	700.000		
1300 0009	Trasporto sede di lavoro	C. O. P. A. S. A.	22.553.500		
1300 0010	Spese di spedizione e accompagnamento	TECNO SERVICE S.r.l.	175.000		
1300 0011	Spese postali e telefoniche n° bil. 1991	MARCONESINI Prof. Augusto	677.000		
1300 0012	Spese postali e tasse postali	MARCONESINI Prof. Augusto	54.155		
1300 0013	Spese postali e telefoniche	COSTANTINI dr. Andrea	894.000		
1300 0014	Spese postali	COSTANTINI dr. Andrea	1.014.300		
1300 0015	Procedibilità fondo economato	DE COLA Oscar	30.000		
1300 0016	Spese postali, telefoniche, ecc.	MARCONESINI Prof. Augusto	1.452.000		
1300 0017	Spese postali, telefoniche	MARCONESINI Prof. Augusto	10.000		
1300 0018	Invincibile arredamenti utilizzabili da vecchia a nuova Sede	MULTI APPENDIMENTI di BOLTERI FABIO	2.754.000		
1300 0019	Spese postali, telefoniche, ecc.	COSTANTINI dr. Andrea	11.650		
1300 0100	Spese postali, telefoniche, ecc.	COSTANTINI dr. Andrea	1.665.000		
		<b>TOTALE CAPITULO</b>	<b>31.344.676</b>		
<b>CAPITULO 104080</b>					
1300 0016	Contratto di manutenzione macchine per ufficio	TECNO SERVICE S.r.l.	442.400		
1300 0021	Assistenza tecnica macchine ufficio	TECNO SERVICE S.r.l.	4.354.100		
1300 0022	Manutenzione fotocopiattrici	TECNO SERVICE S.r.l.	761.000		
1300 0023	Manutenzione fotocopiattrice	TECNO SERVICE S.r.l.	474.800		
1300 0024	Manutenzione e assistenza Fax Canon 610	CANON ITALIA S.p.A.	1.473.151		
1300 0025	Canone contratto di assistenza tecnica 1991	TECNO SERVICE S.r.l.	6.100.000		
1300 0026	Manutenzione macchine ufficio	86.920			
1300 0027	Manutenzione macchine ufficio	386.800			
1300 0028	Manutenzione macchine ufficio	1.073.935			
1300 0029	Manutenzione macchine ufficio	262.395			
1300 0030	Manutenzione macchine ufficio	337.250			
1300 0031	Manutenzione macchine ufficio	41.650			
1300 0032	Manutenzione macchine ufficio	87.500			
1300 0033	Manutenzione macchine ufficio	3.576.000			
1300 0034	Manutenzione macchine ufficio	1.190.000			
1300 0035	Manutenzione macchine ufficio	142.800			
1300 0036	Manutenzione macchine ufficio	53.250			
1300 0037	Manutenzione macchine ufficio	506.910			
1300 0038	Manutenzione macchine ufficio	90.440			
1300 0039	Manutenzione macchine ufficio	85.000			
1300 0040	Manutenzione macchine ufficio	190.400			
1300 0041	Manutenzione macchine ufficio	580.700			
1300 0100	Manutenzione, riparazione mobili e macchine d'ufficio	MARCONESINI Prof. Augusto	1.221.251		
1300 0042	Manutenzione, riparazione mobili e macchine d'ufficio	COSTANTINI dr. Andrea	22.792.251		
		<b>TOTALE CAPITULO</b>	<b>301.072</b>		
<b>CAPITULO 10408D</b>					
1300 0043	fornitori di n. 1 developer e n. 3 toner per fotocopiattrice	TECNO SERVICE S.r.l.			
					301.072



XII LEGISLATURA - DISEGNI DI LEGGE E RELAZIONI - DOCUMENTI

LISTA RESIDUI PASSIVI PER L'ANNO 1992

SET. N. INP.	ANNO	DESCRIZIONE	DEBITORE	RESIDUIE	DEBITORE	RESIDUIE	DEBITORE	RESIDUIE
1300 00474	91	n. 3 toner per fotocopiatrice A.E.G. OMEGA	TECNO SERVICE S.r.l.	203.450				
1300 00475	91	n. 3 toner per fotocopiatrice SHARP SF 820	TECNO SERVICE S.r.l.	437.325				
			TOTALE CAPITOLO	640.775				
1301 00734	91	orario ferroviario	HARCHESINI Prof. Augusto	6.236				
1300 00316	92	acquisto riviste uso ufficio	COSTANTINI dr. Andrea	5.500				
1301 01119	92	fornitura estratti di Atti di Convegni	PATRON EDITORE S.R.L.	312.000				
			HARCHESINI Prof. Augusto	11.200				
			TOTALE CAPITOLO	335.936				
1300 00926	92	ACQUISTO LIBRO SCIENTIFICO	D.E.A. Libreria Internazionale	193.000				
			TOTALE CAPITOLO	193.000				
1300 00165	88	Mantenzione automazzi	AUTOLAZIO di BERARDI Lino	1.502.971				
1300 00371	88	Mantenzione autovetture	AUTOLAZIO di BERARDI Lino	907.479				
1300 00434	88	Mantenzione Peugeot RH 49049 - RH 9572AR	AUTOLAZIO di BERARDI Lino	1.975.114				
1300 00137	89	Mantenzione e riparazione Peugeot 505 - 405 e 0055	AUTOLAZIO di BERARDI Lino	2.169.290				
1300 00229	89	Riparazione Peugeot RH 00491T	AUTOLAZIO di BERARDI Lino	48.544				
1300 00256	89	Mantenzione automazzi	AUTOLAZIO di BERARDI Lino	136.084				
1300 00588	89	Mantenzione Peugeot 405 RH 04961T	AUTOLAZIO di BERARDI Lino	1.599.241				
1300 00589	89	Mantenzione e riparazione Peugeot 405 RH 04961T - RH 9572AR	AUTOLAZIO di BERARDI Lino	755.049				
1300 00649	89	Mantenzione Peugeot 405 RH 04961T	AUTOLAZIO di BERARDI Lino	86.039				
1300 00217	90	Mantenzione e riparazione Peugeot 405 RH 04961T	AUTOLAZIO di BERARDI Lino	703.377				
1300 00238	90	Mantenzione e riparazione Peugeot 505	AUTOLAZIO di BERARDI Lino	2.609.432				
1300 00411	90	Mantenzione e riparazione Peugeot 405	AUTOLAZIO di BERARDI Lino	1.071.000				
1300 00412	90	Mantenzione e riparazione Peugeot 405	AUTOLAZIO di BERARDI Lino	1.372.020				
1300 00427	90	Mantenzione e riparazione autovettura tg RH 9572AR	AUTOLAZIO di BERARDI Lino	2.513.883				
1300 00004	91	Riparazione e sostituzione Peugeot 405 - 505	AUTOLAZIO di BERARDI Lino	2.317.549				
1300 00172	91	Acquisto batteria Peugeot 405 targata Roma 04961T	AUTOLAZIO di BERARDI Lino	429.363				
1300 00175	91	RIPARAZIONE PEUGEOT 505	AUTOLAZIO di BERARDI Lino	3.222.397				
1300 00314	91	FANSA AUTOMOBILISTICA PER AUTOCARBO INEDCO	AUTOLAZIO di BERARDI Lino	146.132				
1300 00456	91	fornitura di litri 5000 di benzina	AUTOLAZIO di BERARDI Lino	789.692				
1300 00545	91	riparazione Peugeot 405	A.C.I. - ROMA	93.849				
1300 00647	91	riparazione e sostituzione Peugeot 505	AGIP PETROLI S.p.a.	7.425.000				
1300 00648	91	riparazione autovettura targata RH 9572AR	AUTOLAZIO di BERARDI Lino	114.716				
1301 00735	91	fornitura benzina	AUTOLAZIO di BERARDI Lino	605.777				
1302 00735	91	pagamento polizza assicurativa	AUTOLAZIO di BERARDI Lino	1.317.880				
1302 00745	91	acquisto benzina	HARCHESINI Prof. Augusto	852.315				
			COSTANTINI dr. Andrea	148.100				
			TOTALE CAPITOLO	992.163				
1300 00312	92	riparazione Peugeot 505 RH 9572AR	COSTANTINI dr. Andrea	167.950				
			AUTOLAZIO di BERARDI Lino	385.441				



XII LEGISLATURA - DISEGNI DI LEGGE E RELAZIONI - DOCUMENTI

LISTA RESIDUI PASSIVI PER L'ANNO 1992

SEZ. / SUP.	ANNO	DESCRIZIONE	CATEGORIA	RESIDUI	RESIDUI	RESIDUI	RESIDUI	RESIDUI
1300 00313	92	Riparazione Peugeot 405 Rr 069897	AUTOLAZIO di BERARDI Lino	499.122				
1300 00314	92	Riparazione Peugeot 405 Rr 069897	AUTOLAZIO di BERARDI Lino	410.458				
1300 00750	92	Lavori da eseguire sull' autovettura Peugeot 405 Rr 069897	AUTOLAZIO di BERARDI Lino	984.490				
1300 00751	92	Lavori da eseguire su autovettura Peugeot 505 Rr 957268	AUTOLAZIO di BERARDI Lino	1.007.818				
1300 00810	92	2000 litri benzina super per autotrazione + targa bollo 800	AGIP PETROLI S.p.a.	2.900.800				
1300 00864	92	Riparazione autovettura Peugeot 405 targata Psa 069897	AUTOLAZIO di BERARDI Lino	3.876.301				
1300 00914	92	ACQUISTO DI UNA BATTERIA PER AUTO	ELECTRO - BINO	93.050				
1300 01165	92	Ricostituzione fondo economico	DE COLA Oscar	46.000				
1301 01129	92	Esercizio e manutenzione automezzi	MARCESINI Prof. Augusto	637.305				
1302 01092	92	Esercizio e manutenzione mezzi di trasporto	COSTANTINI dr. Andrea	70.810				
1302 01104	92	Esercizio e manutenzione mezzi di trasporto	COSTANTINI dr. Andrea	48.735				
		TOTALE CAPITULO		67.442.732		19.635.400		
1300 00811	92	CAPITULO 104103	AGIP PETROLI S.p.a.	3.920.000				
		TOTALE CAPITULO		3.920.000		3.920.000		
1300 00315	91	fornitura di litri 2000 di gasolio	AGIP PETROLI S.p.a.	1.920.000				
		TOTALE CAPITULO		1.920.000	-23.200	1.976.800		181 2 03 92
1300 00399	90	Canone contratto di vigilanza luglio - agosto - settembre 90	FLASH & CAPITALPOL S.R.L.	2.904.339				
1300 00567	90	Canone di vigilanza settembre - ottobre - novembre - dicembre	FLASH & CAPITALPOL S.R.L.	2.904.339				
1300 00164	91	VIGILANZA 1° TRIMESTRE 1991	FLASH & CAPITALPOL S.R.L.	2.904.339				
1300 00794	91	contratto vigilanza da aprile 1991 ad dicembre 1991	FLASH & CAPITALPOL S.R.L.	8.713.017				
1302 00746	91	vigilanza notturna 4° Tris. 1991	COSTANTINI dr. Andrea	278.450				
1300 00201	92	canone vigilanza 1992	FLASH & CAPITALPOL S.R.L.	2.904.339				
1302 01106	92	Canoni vari	COSTANTINI dr. Andrea	295.595				
		TOTALE CAPITULO		20.904.428		17.794.494		
1300 00711	88	Assistenza professionale software	SEA - GENERAL EQUIPMENT ASSOCIATED S.P.A.	7.140.000				
1300 00406	90	Canone contratto manutenzione luglio - dicembre 1990	DIGITAL EQUIPMENT S.P.A.	2.613.240				
1300 00623	90	Consulenza software	SOFT - SIA S.R.L.	2.390.000				
1300 00028	91	Fornitura carta di vizio forato	TECNO SERVICE S.r.l.	58.833				
1300 00042	91	Fornitura n. 30 dischetti ESSELTE n. 5 nastri stampante	TECNO SERVICE S.r.l.	750.876				
1300 00043	91	Contr. manut. calcolatori n. 85024521 Gennaio- dicembre 1991	DIGITAL EQUIPMENT S.P.A.	4.685.268				
1300 00044	91	Contr. manut. calcolatori n. 840358167 Gennaio- dicembre 1991	DIGITAL EQUIPMENT S.P.A.	5.437.824				
1300 00045	91	Contr. manut. 2404221 Gennaio - Dicembre 1991	DIGITAL EQUIPMENT S.P.A.	849.680				
1300 00046	91	Contr. manut. n. 2406570 Gennaio - Dicembre 1991	DIGITAL EQUIPMENT S.P.A.	1.590.078				
1300 00047	91	Contr. manut. n. 912051618-E Gennaio - Dicembre 1991	DIGITAL EQUIPMENT S.P.A.	1.335.180				
1300 00048	91	Rinnovo contratto per la gestione di apparati elettronici	DIGITAL EQUIPMENT S.P.A.	1.662.906				
		TOTALE CAPITULO		4.000.000		4.070.200		



XII LEGISLATURA - DISEGNI DI LEGGE E RELAZIONI - DOCUMENTI

LISTA RESIDUI PASSIVI PER L'ANNO 1992

SECC. n. 29	Anno	DESCRIZIONE	DEBITORE	RESIDUO	DEFINIZIONE	DATA
1300	0626	Fornitura di nastri per stampante OLIVETTI	TELS. S.r.l.	221.472		
1300	04273	NASTRI PER STAMPANTE	TECHNO SERVICE S.r.l.	88.422		
1300	04286	FONDO DI COLLEGAMENTO	TECHNO SERVICE S.r.l.	38.452		
1300	00311	Canone contratto gestione e progettazione elettronica	ZM STRUMENTI S.r.l.	454.762		
1300	00587	Canone contratto assistenza tecnica	TECHNO SERVICE S.r.l.	1.800.100		
1300	00577	Contratto manutenzione 1992 PC 100 n. 2603445	DIGITAL EQUIPMENT S.P.A.	58.174		
1300	00578	Contratto manutenzione 1992 PC 100 n. 2604621	DIGITAL EQUIPMENT S.P.A.	447.474		
1300	00579	Contratto manutenzione 1992 PC 100 n. 2606310	DIGITAL EQUIPMENT S.P.A.	5.315,91		
1300	00588	Contratto manutenzione 1992 IBM n. 860258167	DIGITAL EQUIPMENT S.P.A.	2.973.810		
1300	00916	n. 10 nastri "Dot-car" per stampante Olivetti	TECHNO SERVICE S.r.l.	198.242		
1300	01162	ricostituzione fondo economato	DE COLA Oscar	81.056		
		<b>CAPITOLO 104-124</b>	<b>TOTALE CAPITOLO</b>	<b>44.779.431</b>		<b>28-12-92</b>
1300	00581	Contratto manutenzione 1992 - 1123* n. 850242821	DIGITAL EQUIPMENT S.P.A.	2.482.222		
1300	00582	Contratto manutenzione 1992 PC100 n. 2606278	DIGITAL EQUIPMENT S.P.A.	710.073		
1300	00689	n. 5 nastri Olivetti DM 624	TECHNO SERVICE S.r.l.	237.600		
		<b>CAPITOLO 104-12H</b>	<b>TOTALE CAPITOLO</b>	<b>3.449.895</b>		
1300	00842	Manutenzione computers e stampanti anno 1992	TECHNO SERVICE S.r.l.	3.602.130		
		<b>CAPITOLO 104-12S</b>	<b>TOTALE CAPITOLO</b>	<b>3.602.130</b>		
1300	00723	Servizio di acquisizione dati contabili del 1989	I.S.E. di G. SIDOTTI & C. s.a.s.	522.000		
		<b>CAPITOLO 104-12S</b>	<b>TOTALE CAPITOLO</b>	<b>522.000</b>		
1300	00407	Canone contratto di manutenzione calcolatori sede centrale	DIGITAL EQUIPMENT S.P.A.	3.034.500		
1300	00421	n. 4 scatole di dischetti ad alta densità	TECHNO SERVICE S.r.l.	487.995		
1300	00588	contratto di assistenza tecnica	TECHNO SERVICE S.r.l.	462.130		
		<b>CAPITOLO 104-140</b>	<b>TOTALE CAPITOLO</b>	<b>3.984.625</b>		
1300	00421	Pratiche concessione edilizia	FABRIZIO eros Antonio	9.120.000		
1300	00602	Modifica software su programma	GEA - GENERAL EQUIPMENT ASSOCIATED S.P.A.	238.000		
1300	00898	Integre prestazioni professionali	MARCHESINI Prof. Augusto	368.570		
1300	00009	Servizio registrazioni della contabilità 1989	I.S.E. di G. SIDOTTI & C. s.a.s.	4.849.956		
1300	00017	Contratto di manutenzione delle procedure di contabilità	I.S.E. di G. SIDOTTI & C. s.a.s.	2.380.000		
1300	00220	Fornitura di software	GEA - GENERAL EQUIPMENT ASSOCIATED S.P.A.	4.998.000		
1300	00759	ristituzione E.I. n. 20 del 24/01/90 per proc. seccanizzato	ZM STRUMENTI S.r.l.	4.848.960		
1300	00046	Traduzione di n. 3 cartelle; Editing di n. 3 cartelle	PAGE s.n.c. di De Poi - Tazza & C.	849.660		



XII LEGISLATURA - DISEGNI DI LEGGE E RELAZIONI - DOCUMENTI

LISTA RESIDUI PASSIVI PER L'ANNO 1992

SEL. N° IP.	NUM.	DESCRIZIONE	CREDITORE	ACCORTAPE	DEBITO	DEBITO	DATA
1300 00012	91	aggiornamento di n. 5 cartelle + traduzioni ed editing	PAGE s.n.c. di De Pol - Tazza & C.	1.151.520	1.151.520	15/10/92	
1300 00015	91	traduzione ed editing di n. 20 cartelle	PAGE s.n.c. di De Pol - Tazza & C.	1.152.400	1.152.400	15/10/92	
1300 00016	91	traduzione in inglese, francese, spagnolo, tedesco dei riassunti	PAGE s.n.c. di De Pol - Tazza & C.	790.850	790.850	15/10/92	
1300 00074	91	traduzione di 7 1/2 cartelle	PAGE s.n.c. di De Pol - Tazza & C.	267.750	267.750	15/10/92	
1300 00081	91	Procedure software per la gestione serica Tor Mancino	SEA - GENERAL EQUIPMENT ASSOCIATED S.P.A.	2.142.000	2.142.000	15/10/92	
1300 00181	91	CONSULENZA FISCALE UNITA	FINALI Prof. Vito	600.000	600.000	15/10/92	
1300 00308	91	aggiornamento planimetrico locali e progetto	PERILLI geom. Francesco	14.520.000	14.520.000	15/10/92	
1300 00309	91	aggiornamento planimetrico rilievo locali ad uso garage	PERILLI geom. Francesco	9.075.000	9.075.000	15/10/92	
1300 00469	91	revisione/correzione sanoscritto	MERTINUTHI ROSSI Sally A.	452.300	452.300	15/10/92	
1301 00756	91	ritiro rifiuti linguisti laboratorio	MACHESINI Prof. Augusto	166.500	166.500	15/10/92	
1301 00789	91	prestazioni professionali	MACHESINI Prof. Augusto	786.500	786.500	15/10/92	
1300 01168	92	Saltamento rifiuti tossici	S.EDDIA - Servizi Ecologici Romani s.r.l.	2.380.000	2.380.000	15/10/92	
1300 01174	92	Aggiornamento planimetrie catastali edifici demaniali Roma	PERILLI geom. Francesco	3.025.000	3.025.000	15/10/92	
1301 01140	92	Prestazioni professionali	MACHESINI Prof. Augusto	774.200	774.200	15/10/92	
		<b>CAPITULO 104144</b>	<b>TOTALE CAPITULO</b>	<b>64.950.096</b>	<b>64.950.096</b>		
1300 00425	92	Traduzione testo nota scientifica dr. NEDELLA SCARABELLA	MERTINUTHI ROSSI Sally A.	690.200	690.200	15/10/92	
		<b>CAPITULO 10414F</b>	<b>TOTALE CAPITULO</b>	<b>690.200</b>	<b>690.200</b>		
1300 01148	92	Coordinamento riunioni UNICORIN anno 1992	MIRRO dr. Corrado	2.000.000	2.000.000	15/10/92	
		<b>CAPITULO 104170</b>	<b>TOTALE CAPITULO</b>	<b>2.000.000</b>	<b>2.000.000</b>		
1300 00115	89	Accertamento sanitario	USL 878	20.000	20.000	15/10/92	
1301 01121	92	Accertamenti sanitari	MACHESINI Prof. Augusto	71.800	71.800	19/02/92	
		<b>CAPITULO 104180</b>	<b>TOTALE CAPITULO</b>	<b>91.800</b>	<b>91.800</b>		
1300 00571	91	acquisto di n. 6 cassette di pronto soccorso	ZIMMERIZZI Ernesto s.r.l.	320.000	320.987	15/10/92	
1301 00757	91	cassette di pronto soccorso	MACHESINI Prof. Augusto	23.900	23.900	19/02/92	
1301 01122	92	Spese per accertamenti sanitari	MACHESINI Prof. Augusto	67.050	67.050	15/10/92	
		<b>CAPITULO 104190</b>	<b>TOTALE CAPITULO</b>	<b>420.950</b>	<b>353.887</b>		
1300 00774	91	ricostituzione fondo economato	DE COLA Oscar	1.041.000	1.041.000	23/01/92	
1300 01161	92	Ricostituzione fondo economato	DE COLA Oscar	27.450	27.450	23/01/92	
		<b>CAPITULO 104200</b>	<b>TOTALE CAPITULO</b>	<b>1.068.450</b>	<b>1.068.450</b>		
1300 00671	91	Spese di alloggio Prof. Mattori Teodoro	HOTEL DELTA	335.000	335.000	15/10/92	

XII LEGISLATURA - DISEGNI DI LEGGE E RELAZIONI - DOCUMENTI

LISTA RESIDUI PASSIVI PER L'ANNO 1992

SEC. n. INV.	ANNO	DESCRIZIONE	SPECIFICHE	AMMONTARE	APPLICAZIONE	RESIDUI
1300	01047	Spese per ospitare Prof. Yona OHEH e X S.I.C.A.	MONTE DEI PASCHI DI SIENA - Filiale di Pisa TOTALE CAPITALE	4.371.024 1.768.240		
<b>CAPITULO 104210</b>						
1300	00159	Ricerche sul bilancio sacrosantato del terreno (mantova)	FARMITALIA CARLO ERBA	458.832		
1300	00283	foratura elettrodo di riferimento	LABORSTAL S.p.A.	305.400		
1300	00287	Acquisto celle di vetro	PERKIN-ELMER ITALIA S.P.A.	424.020		
1300	00274	Acquisto prodotti per lavaggio vetreria	PRODOTTI GIAMBI	114.240		14.240
1300	00085	Foratura di un reattore di pressione per bobole 800 i	CARACCIOLLOSSIBENO S.R.L.	398.850		318.850
1300	00087	Determinazioni enzimatiche su estratti vegetali	BIOENIMET MANHETTIN ITALIA S.p.A.	267.750		157.750
1300	00399	Fornitura prodotti di laboratorio	ISTITUTO BEARING S.P.A.	403.520		403.520
1300	00100	Fornitura di reagenti e prodotti di laboratorio	FARMITALIA CARLO ERBA	148.988	-4.020	144.968
1300	00107	FORNITURA DI REAGENTI	BIOENIMET MANHETTIN ITALIA S.p.A.	445.040		445.040
1300	06171	ACQUISTO CITOFLUINE	COMATI Corp. s.r.l.	192.780		192.780
1300	00173	ACQUISTO RIDUTTORE DI PRESSIONE	LABOZETA S.R.L.	755.035		755.035
1300	00206	FORNITURA DI REAGENTI CHIMICI	BIOENIMET MANHETTIN ITALIA S.p.A.	535.500		535.500
1300	00319	carta da filtro	FARMITALIA CARLO ERBA	716.000		716.000
1300	00320	confezione Pip alcherche 85648/7	PRODOTTI GIAMBI	286.552		286.552
1300	00461	prodotti di laboratorio	PHARMACIA S.P.A.	953.230	-100.100	853.130
1300	00462	prodotti di laboratorio	FARMITALIA CARLO ERBA	574.175		574.175
1300	00521	prodotti di laboratorio	FARMITALIA CARLO ERBA	622.370		622.370
1300	00528	sciolto in reagenti per silicene	PHARMACIA S.P.A.	547.400		547.400
1300	00541	foratura di 100 gr. di cesso cloruro e 100 gr. Iantano	ISTITUTO BEARING S.P.A.	344.610		344.610
1300	00542	ireattivi per laboratorio	FARMITALIA CARLO ERBA	337.245		337.245
1300	00543	reattivi per laboratorio	FARMITALIA CARLO ERBA	692.223		692.223
1300	00569	foratura acetilene	CARACCIOLLOSSIBENO S.R.L.	250.040		250.040
1300	00570	bobole acetilene per assorbimento atomico	ALPHAGAZ - SID	110.670		110.670
1300	00647	prodotti di laboratorio	TECNOCHIMICA MODERNA S.R.L.	553.064		553.064
1300	00649	prodotti di laboratorio	VETRO SCIENTIFICA S.r.l.	1.009.299		1.009.299
1300	00650	prodotti di laboratorio	VETRO SCIENTIFICA S.r.l.	652.700		652.700
1300	00651	prodotti di laboratorio	FARMITALIA CARLO ERBA	251.566	-34.391	217.175
1300	00704	prodotti di laboratorio	FARMITALIA CARLO ERBA	440.054		440.054
1300	00705	prodotti di laboratorio	FARMITALIA CARLO ERBA	388.654		388.654
1300	00804	acquisto pipette per laboratorio	TECNOCHIMICA MODERNA S.R.L.	386.750		386.750
1301	00758	prodotti per analisi	MARCHESINI Prof. Augusto	48.396		48.396
1301	00770	prodotti chimici	MARCHESINI Prof. Augusto	2.167.109		2.167.109
1302	00747	prodotti di laboratorio	COSTANTINI dr. Andrea	3.000.000	-152.700	2.847.300
1300	00051	reagenti per laboratorio	APPROLAB	338.436		338.436
1300	00299	Assistenza tecnica su apparecchio sod. 2238	PHARMACIA S.P.A.	309.400		309.400
1300	00361	imp. su cap. di pertinenza S.I. n. 142/92	ALPHAGAZ - SID	212.415		212.415
1300	00362	imp. su cap. di pertinenza S.I. n. 149/92	FARMITALIA CARLO ERBA	353.918		353.918
1300	00376	dichloroibritol. DIE 25 g.	AMATO G. & Figli S.r.l.	350.812		350.812
1300	00415	Pipetman Gilson P 5000	TECNOCHIMICA MODERNA S.R.L.	488.000		488.000
1300	00471	n. 2 bobole di argon	ALPHAGAZ - SID	578.340		578.340
1300	00445	prodotti di laboratorio	FARMITALIA CARLO ERBA	282.030		282.030
1300	00445	n. 2 bobole di argon	ALPHAGAZ - SID	637.840		637.840
1300	00740	Prodotti di laboratorio	FARMITALIA CARLO ERBA	188.020		188.020
1300	00776	N°10 carta da filtro codice 08.92.06.115	ALPHAGAZ - SID	321.300		321.300
1300	00951	N° 2 BOMBOLE DI ACETILENE PEP ASSORBIMENTO ATOMICO	ALPHAGAZ - SID	211.345		211.345



XII LEGISLATURA - DISEGNI DI LEGGE E RELAZIONI - DOCUMENTI

LISTA RESIDUI PASSIVI PER L'ANNO 1992

SET. IMP.	ANNO	DESCRIZIONE	CREATORE	AVANGARE	APERTURE	ESATTO	DATA
1300	01106	Prodotti di laboratorio	MARBLESS S.n.c.	437.067			
1301	01123	Prodotti di laboratorio	MARCHESINI Prof. Augusto	415.551			
1301	01132	Prodotti chimici e materiale da laboratorio	BIOLAB INSTRUMENTS S.r.l.	138.042			
1301	01141	Prodotti e materiali da laboratorio	MARCHESINI Prof. Augusto	599.439			
1302	01093	Prodotti di laboratorio	COSTANTINI dr. Andrea	32.443			
1302	01107	Acquisto prodotti ed accessori vari per laboratorio	COSTANTINI dr. Andrea	2.092.495			
		<b>TOTALE CAPITOLI</b>		26.680.860			
		<b>CAPITOLO 104213</b>					
1300	00248	Colonna in acciaio, carbonem.coppia raccordi	SUPELCHEN S.r.l.	1.661.240			
1300	00311	bombola Elio 10 sc3	ALPHAGAZ - SIO	291.550			
1300	00360	prodotti di laboratorio	SUPELCHEN S.r.l.	592.620			
1306	00469	isp. su cep. di pertinenza B.I. n. 141/92	SUPELCHEN S.r.l.	416.000			
1300	00713	Bombola azoto per ricerca	CARAZZUOLISSIMO S.r.l.	94.010			
1300	00807	Prodotti di laboratorio	FARMITALIA CARLO ERBA	321.300			
1300	00802	Prodotti di laboratorio	VETRO SCIENTIFICA S.r.l.	498.502			
1300	00812	Prodotti di laboratorio	SUPELCHEN S.r.l.	332.010			
1300	00921	PRODOTTI DI LABORATORIO	SUPELCHEN S.r.l.	434.350			
1300	00938	PRODOTTI DI LABORATORIO	TECNOCHIMICA MODENA S.R.L.	410.550			
1300	01169	Prodotti di laboratorio	FARMITALIA CARLO ERBA	408.646			
1300	01170	Mechanic - KCI 3M; DMP	SUPELCHEN S.r.l.	301.070			
		<b>TOTALE CAPITOLO</b>		5.761.848			
		<b>CAPITOLO 104214</b>					
1300	00482	prodotti di laboratorio	FARMITALIA CARLO ERBA	390.000			
1300	00523	prodotti di laboratorio	FARMITALIA CARLO ERBA	495.992			
1300	00655	Prodotti di laboratorio	PII INTERNATIONAL S.p.A.	486.781			
1300	00769	Prodotti chimici di laboratorio	ISTITUTO BEHRING S.P.A.	434.231			
1306	01171	Prodotti di laboratorio	B.D.H. ITALIA S.R.L.	461.958			
1300	01172	Prodotti di laboratorio	B.D.H. ITALIA S.R.L.	483.021			
		<b>TOTALE CAPITOLO</b>		2.741.983			
		<b>CAPITOLO 104219</b>					
1300	00544	verifica biofilizzatore	T.S.E. - TEAM SERVICE ENGINEERING S.R.L.	268.940			5/02/92
1300	00585	fornitura prodotti chimici	FARMITALIA CARLO ERBA	440.895			24/07/92
1300	00445	prodotti di laboratorio	MIRIVOLI S.n.c.	480.740	-31.830		22/09/92
1300	00803	vetreria laboratorio analisi	TECNOCHIMICA MODENA S.R.L.	499.800			2.08/92
1300	00806	reattivi per laboratorio	APPOLAB	281.790			1.10/92
		<b>TOTALE CAPITOLO</b>		1.972.165	-31.830		
		<b>CAPITOLO 104210</b>					
1300	00639	fornitura di APPOLINE	PHARMACIA S.P.A.	1.231.650			24/04/92
1300	00640	prodotti di laboratorio	PHARMACIA S.P.A.	524.790			24/04/92
1300	00644	fornitura di quarzo lavorato	ISTITUTO BEHRING S.P.A.	609.280			23/07/92





XII LEGISLATURA - DISEGNI DI LEGGE E RELAZIONI - DOCUMENTI

LISTA RESIDUI PASSIVI PER L'ANNO 1992

SET. in 1991	ANNO	DESCRIZIONE	CATEGORIA	AMMONTARE	RESIDUI PASSIVI	RESIDUI PASSIVI
1300 00448	91	prodotti laboratorio	TECNOLOGICA MODERNA S.R.L.	470.276	470.276	470.276
1300 00449	91	prodotti di laboratorio	SCIENTIA ITALIANA CHIMICI	328.000	328.000	328.000
1300 00451	91	prodotti di laboratorio	GIO. DE VITA e C. S.r.l.	451.071	451.071	451.071
1300 00453	91	prodotti di laboratorio	TECNOLOGICA MODERNA S.P.A.	734.850	734.850	734.850
1300 00776	91	prodotti di laboratorio	FARMITALIA CARLO ERBA	431.374	431.374	431.374
1300 00777	91	prodotti di laboratorio	FARMITALIA CARLO ERBA	374.723	374.723	374.723
1300 00778	91	prodotti di laboratorio	PHARMACIA S.P.A.	428.400	428.400	428.400
1300 00779	91	prodotti di laboratorio	GIO. DE VITA e C. S.r.l.	424.400	424.400	424.400
1300 00780	91	retroceduto per PE	ALLEGRETTI STAMPALZOME S.p.a.	234.974	234.974	234.974
1300 00821	91	materiali per analisi di laboratorio	TECNOLOGICA MODERNA S.R.L.	300.590	300.590	300.590
1300 00860	91	reativi per laboratorio	PHARMACIA S.P.A.	352.160	352.160	352.160
1300 00861	91	reagenti per laboratorio	PHARMACIA S.P.A.	1.151.800	1.151.800	1.151.800
1300 00810	91	fuori da dialisi 1.000 INCO	PHARMACIA S.P.A.	34.780	34.780	34.780
1300 00812	91	prodotti di laboratorio (riscossione B. l. n. 654/91)	GIO. DE VITA e C. S.r.l.	432.300	432.300	432.300
1300 00306	92	146. se cap. di pertinenza B. l. n. 164/92	SIENA CHIMICA	487.900	487.900	487.900
1300 00307	92	149. se cap. di pertinenza B. l. n. 164/92	MILLIPORE S.p.a.	287.000	287.000	287.000
		TOTALE CAPITOLI		9.763.594	-03	9.763.594
		<b>CAPITOLI 10421F</b>				
1300 00381	90	Acquisto citofonia telefono in polistirolo	BICASA S.p.a.	392.700	392.700	392.700
1300 00401	90	Acquisto stanza di protezione	PRODOTTI GIAMBI	159.450	159.450	159.450
		TOTALE CAPITOLI		552.150	-03	552.150
		<b>CAPITOLI 10421H</b>				
1300 00412	92	PRODOTTI DI LABORATORIO	ISTITUTO BERNINI S.P.A.	470.276	470.276	470.276
1300 00413	92	dosatore manuale 4/6010801.44	TECNOLOGICA MODERNA S.R.L.	140.300	140.300	140.300
1300 00414	92	prodotti per laboratorio	TECNOLOGICA MODERNA S.R.L.	298.130	298.130	298.130
1300 00490	92	PRODOTTI DI LABORATORIO	FARMITALIA CARLO ERBA	502.775	502.775	502.775
1300 00521	92	prodotti di laboratorio	FARMITALIA CARLO ERBA	183.240	183.240	183.240
1300 00615	92	Quarzo levato e calcinato cod. 31423) quant. 4.	ISTITUTO BERNINI S.P.A.	445.000	445.000	445.000
1300 00616	92	Prodotti di laboratorio	FARMITALIA CARLO ERBA	495.040	495.040	495.040
1300 00634	92	Prodotti di laboratorio	MILVOLT S.n.c.	987.700	987.700	987.700
1300 00717	92	n. 2 bombole di ARGON	ALPHAGAZ - SIO	564.560	564.560	564.560
1300 00720	92	Reagente puro, Elio puro, Azoto tecnico, riflettore videopro	ALPHAGAZ - SIO	1.953.174	1.953.174	1.953.174
1300 00721	92	Prodotti di laboratorio	PPI INTERNATIONAL S.p.a.	131.374	131.374	131.374
1300 00722	92	Prodotti di laboratorio	GIO. DE VITA e C. S.r.l.	397.460	397.460	397.460
1300 00738	92	Prodotti di laboratorio	PHARMACIA S.P.A.	309.400	309.400	309.400
1300 00741	92	PRODOTTI DI LABORATORIO	TECNOLOGICA MODERNA S.R.L.	392.700	392.700	392.700
1300 00803	92	Prodotti di laboratorio	GIO. DE VITA e C. S.r.l.	456.960	456.960	456.960
1300 00804	92	Prodotti di laboratorio	MILLIPORE S.p.a.	489.390	489.390	489.390
1300 00818	92	Prodotti di laboratorio	FARMITALIA CARLO ERBA	486.738	486.738	486.738
1300 00838	92	Elettrodo mod. EM 732311	DE RIBI A. S.p.a.	357.000	357.000	357.000
1300 00859	92	Prodotti di laboratorio	ROBURE Prodotti Chimici	484.440	484.440	484.440
1300 00861	92	PRODOTTI DI LABORATORIO	GIO. DE VITA e C. S.r.l.	316.160	316.160	316.160
1300 00866	92	PRODOTTI DI LABORATORIO	MILVOLT S.n.c.	342.220	342.220	342.220
1300 00903	92	RIDUTTORE X 481A 665 P480	LOCATELLI OSSIGENO	357.000	357.000	357.000
1300 00904	92	BOMBOLA METALLOCOMPRESSA + REDUSSIONE	LOCATELLI OSSIGENO	214.200	214.200	214.200
1300 00905	92	n. 15 buchner diumatic interno 9	CAROSI Anstasio & Figlio	475.000	475.000	475.000





XII LEGISLATURA - DISEGNI DI LEGGE E RELAZIONI - DOCUMENTI

LISTA RESIDUI PASSIVI PER L'ANNO 1992

SEC. I. IMP.	ANNO	DESCRIZIONE	DEBITORE	AMM. PASSIVE	ACQUISIZIONE	ESATTO	DATA
		<b>CAPITOLO 10422A</b>	<b>TOTALE CAPITOLO</b>	1.821.000			
1300	00725	Conduzione dell'azienda di Tor Fancia con da contratto	DE LELLIS Maria Alessandrino - Azienda Agraria	1.821.000			
		<b>CAPITOLO 104230</b>	<b>TOTALE CAPITOLO</b>	24.051.735			
1300	00683	Acquisto n. 100 palette di plastica	EUROCARDER TRADE	90.000	-35	89.654	10/02/92
1301	00772	Materiale di ferramenta	MARCESINI Prof. Augusto	560.250		560.250	10/02/92
1300	00032	n. 150 vasi e 150 sottovasi	EUROCARDER TRADE	919.275		919.275	10/02/92
1300	01160	Ricostituzione fondo economico	DE COLA Oscar	516.850		516.850	10/02/92
1301	01125	Materiale di ferramenta	MARCESINI Prof. Augusto	82.560	-36	82.560	10/02/92
		<b>CAPITOLO 10423D</b>	<b>TOTALE CAPITOLO</b>	2.168.937		650.216	1.518.685
1300	00634	fornitura e posa in opera di vetri	VETRELLA SPINACETO di Salvatore La Rocca	2.936.325		2.936.325	
		<b>CAPITOLO 10423R</b>	<b>TOTALE CAPITOLO</b>	2.936.325		2.936.325	
1300	00568	fornitura di materiale di ferramenta	COLOSSEO DI S.R.L.	708.000		708.000	10/02/92
1300	00608	fabbrici per potature	PETTINE Francesco - Sesanti	141.000		141.000	10/02/92
1300	00775	fondo economico	DE COLA Oscar	600.000		600.000	10/02/92
1300	00811	fornitura di q. 36 di brecciolino	S. I. R. N. S.R.L.	170.476		170.476	10/02/92
		<b>CAPITOLO 10423W</b>	<b>TOTALE CAPITOLO</b>	1.619.476		1.449.026	170.450
1300	00003	Fornitura di n. 63 vasi di plastica	EUROCARDER TRADE	302.355		302.355	10/02/92
1300	00004	Fornitura di n. 150 palette di plastica	EUROCARDER TRADE	75.000		75.000	10/02/92
1300	00036	Acquisto n. 63 vasi in plastica	EUROCARDER TRADE	302.600		302.600	10/02/92
		<b>CAPITOLO 104240</b>	<b>TOTALE CAPITOLO</b>	679.755		679.755	
1300	00549	Spese sistemazione terreno	ADDAMI Nunzio	3.246.000		3.246.000	
1300	00645	Spese sistemazione terreno	MIANI Silvana	5.175.000		5.175.000	
		<b>CAPITOLO 104250</b>	<b>TOTALE CAPITOLO</b>	8.415.000		8.415.000	
1301	01126	Materiale fotografico	MARCESINI Prof. Augusto	6.000		6.000	

XII LEGISLATURA - DISEGNI DI LEGGE E RELAZIONI - DOCUMENTI

LISTA RESIDUI PASSIVI PER L'ANNO 1992

SEZ. (N° IPP)	ANNC	DESCRIZIONE	CREDITORE	AMMONTARE	CAPAZIONE	DATA	DATA
<b>TOTALE CAPITULO</b>							
1300	0019	92	Stampa n. 100 estratti Irrigazione 4992 Sistema integrato...	267.750			
1300	0032	92	FONT MEMORY CARD - F - PER Pg. 306	235.810			
1300	0108	92	Stampa di n. 50 copie estratti X Convegno S.I.C.A.	5.491.260			
				5.995.760			
<b>CAPITULO 104260</b>							
1300	0067	86	Stampa di una nota scientifica sulla rivista "Irrigazione"	1.825.200			
				1.825.200			
<b>CAPITULO 104265</b>							
1300	0079	89	Stampa di una nota scientifica su bilanci nutritivi idrici	15.000.000			
				15.000.000			
<b>CAPITULO 104270</b>							
1300	0054	88	Riparazione di una tosatrice Toro	70.800			
1300	0049	88	Riparazione tosatrice Toro	166.600			
1300	0071	89	Carico di due viaggi di terra con pala meccanica	202.600			
1300	0090	90	Forbitura e cassa in opera di n. 1 trattore di precisione	1.404.200			
1300	0098	90	Calena per coltessa ECS 300	103.000			
1300	0005	90	Manutenzione tagliapiapi	45.000			
1300	0024	90	Ricambi per tagliaerba Toro	157.000			
1300	0032	90	Riparazione e manutenzione macchine agricole	1.190.000			
1300	0076	92	Attrezzatura impianto di irrigazione	905.953			
1300	0026	92	Acquisto raccordo sferico ed elettrovalvola	268.100			
1300	0036	92	Riparazione tosatrice	654.500			
1300	0077	92	Impugnaggio di ricambio per tosapiapi	63.000			
				157.000			
				1.190.000			
				905.953			
				268.100			
				654.500			
				63.000			
				2.048.633			
<b>CAPITULO 10427A</b>							
1300	0072	90	Mileggio macchine agricole	23.148.603			
				23.148.603			
<b>CAPITULO 104280</b>							
1300	0017	88	Riparazione assorbimento atomico UNIDAM SP 1900	776.440			
1300	0069	89	Riparazione spettrofotometro	309.400			
1300	0026	90	Riparazione spettrofotometro	714.000			
				776.440			
				309.400			
				714.000			
				309.400			
				714.000			
				776.440			
				309.400			
				714.000			
				309.400			
				714.000			
				776.440			
				309.400			
				714.000			
				309.400			
				714.000			
				776.440			
				309.400			
				714.000			
				309.400			
				714.000			
				776.440			
				309.400			
				714.000			
				309.400			
				714.000			
				776.440			
				309.400			
				714.000			
				309.400			
				714.000			
				776.440			
				309.400			
				714.000			
				309.400			
				714.000			
				776.440			
				309.400			
				714.000			
				309.400			
				714.000			
				776.440			
				309.400			
				714.000			
				309.400			
				714.000			
				776.440			
				309.400			
				714.000			
				309.400			
				714.000			
				776.440			
				309.400			
				714.000			
				309.400			
				714.000			
				776.440			
				309.400			
				714.000			
				309.400			
				714.000			
				776.440			
				309.400			
				714.000			
				309.400			
				714.000			
				776.440			
				309.400			
				714.000			
				309.400			
				714.000			
				776.440			
				309.400			
				714.000			
				309.400			
				714.000			
				776.440			
				309.400			
				714.000			
				309.400			
				714.000			
				776.440			
				309.400			
				714.000			
				309.400			
				714.000			
				776.440			
				309.400			
				714.000			
				309.400			
				714.000			
				776.440			
				309.400			
				714.000			
				309.400			
				714.000			
				776.440			
				309.400			
				714.000			
				309.400			
				714.000			
				776.440			
				309.400			
				714.000			
				309.400			
				714.000			
				776.440			
				309.400			
				714.000			
				309.400			
				714.000			
				776.440			
				309.400			
				714.000			
				309.400			
				714.000			
				776.440			
				309.400			
				714.000			
				309.400			
				714.000			
				776.440			
				309.400			
				714.000			
				309.400			
				714.000			
				776.440			
				309.400			
				714.000			
				309.400			
				714.000			
				776.440			
				309.400			
				714.000			
				309.400			
				714.000			
				776.440			
				309.400			
				714.000			
				309.400			
				714.000			
				776.440			
				309.400			
				714.000			
				309.400			
				714.000			
				776.440			
				309.400			
				714.000			
				309.400			
				714.000			
				776.440			
				309.400			
				714.000			
				309.400			
				714.000			
				776.440			
				309.400			
				714.000			
				309.400			
				714.000			
				776.440			
				309.400			
				714.000			
				309.400			
				714.000			
				776.440			
				309.400			
				714.000			
				309.400			
				714.000			
				776.440			
				309.400			
				714.000			



XII LEGISLATURA - DISEGNI DI LEGGE E RELAZIONI - DOCUMENTI

LISTA RESIDUI PASSIVI PER L'ANNO 1992

SETTORE	ANNO	DESCRIZIONE	IMPRESA	VALORE	DATA	ALTRA DATA	
1300	00291 00292	<b>CAPITOLI 10428F</b> Sensore completo di livello di fissaggio allimentazione e carica batterie	F.A.S.T. CAMONAI S.n.c.	750.890	1992	1992	
			F.A.S.T. CAMONAI S.n.c.	4.879.000 5.629.890	1992	1992	
	1300	00475 00431	<b>CAPITOLI 10428H</b> Riparazione spettrofotometro rod. LAMBDA3 INTERVENTO TECNICO SULLA POMPA DA VUOTO DEL RESPIRATORIO	PERKIN-ELMER ITALIA S.P.A.	750.890	1992	1992
				INDOVA CRIOTECHNICA ACQUITA S.n.c.	4.879.000 5.629.890	1992	1992
	1300	00320 00321 00416 00418 00718 00335 00437	<b>CAPITOLI 10428R</b> Intervento tecnico Intervento tecnico ore lavoro 12 x 130000 Riparazione spettrofotometro Manutenzione stazione Metro Nodec Intervento presso stazione RIPARAZIONE H.2 STUPE DREXELL Fornitura Drex Olivetti e Toner	BRMI + LUEBE S.R.L.	1.856.400	1992	1992
				BRMI + LUEBE S.R.L.	1.856.400	1992	1992
				PERKIN-ELMER ITALIA S.P.A.	898.450	1992	1992
				F.A.S.T. CAMONAI S.n.c.	357.000	1992	1992
				F.A.S.T. CAMONAI S.n.c.	371.280	1992	1992
				CARDSI Anastasio & Figlio	174.335	1992	1992
TECNO SERVICE S.r.l.				1.388.260 6.889.125	1992	1992	
1300	00920	<b>CAPITOLI 10428S</b> Riseristione S.I. n. 341/92 su capitolo di pertinenza	TECNICAIR TRAME ROMA S.r.l.	2.082.500 2.082.500	1992	1992	
			TECNICAIR TRAME ROMA S.r.l.	2.082.500	1992	1992	
1300	00322 00325 00717	<b>CAPITOLI 10428W</b> Intervento tecnico su sistema A.A. Riparazione spettrofotometro Riparazione gruppo elettrogeno	BRMI + LUEBE S.R.L.	1.856.400	1992	1992	
			PERKIN-ELMER ITALIA S.P.A.	892.500	1992	1992	
			F.A.S.T. CAMONAI S.n.c.	214.200 2.963.100	1992	1992	
1300	01053 01112 01113	<b>CAPITOLI 104300</b> Deposito domanda Brevetto n. T091400073 Deposito domanda Brevetto "Concive organico di qualità..." Estensione in Germania domanda di Brevetto "Procedimento..."	CHIAPPERO dr. Ing. Riccardo - Studio Cons. Brev.	1.479.900	1992	1992	
			CHIAPPERO dr. Ing. Riccardo - Studio Cons. Brev.	2.874.000	1992	1992	
			CHIAPPERO dr. Ing. Riccardo - Studio Cons. Brev.	2.843.500	1992	1992	
			TOTALE CAPITOLI	7.196.400	1992	1992	
1300	00136	<b>CAPITOLI 104310</b> n. 100 ESTIATI "NUTRIZIONE AZIATA" ECC.	FONGBIOLE S.P.A.	374.400	1992	1992	





XII LEGISLATURA - DISEGNI DI LEGGE E RELAZIONI - DOCUMENTI

LISTA RESIDUI PASSIVI PER L'ANNO 1992

SET. N° TP.	ANNO	DESCRIZIONE	CREDITORE	AMMONTARE	DEFINIZIONE	FRANCO	DATA PAGAMENTO	NUM. PROT. REG.
1300 00728	90	Conferimento borse di studio per diplomato D.H. 200/7241/90	ISTITUTO SPERIMENTALE NUTRIZIONE PIANTE	26.250.000		45.000.000	11/02/92	62
1300 00463	92	Compenso per Borsa di Studio	COCO dr. sa Elena	4.500.000				63
1300 00464	92	Compenso per Borsa di Studio	INDELLINE dr. sa Daniela	1.500.000				172
1300 00465	92	Compenso Borsa di Studio	TROISI Antonio	1.250.000				173
1300 00466	92	Compenso borsa di studio	PETRECCA Simona	1.250.000				289
1300 01182	92	BORSA DI STUDIO ANNO 1993 E GEN. - MAG. 1994	INDELLINE dr. sa Daniela	24.000.000				270
1300 01183	92	BORSA DI STUDIO ANNO 1993 E GEN. - MAG. 1994	PETRECCA Simona	20.000.000				349
1300 01184	92	BORSA DI STUDIO ANNO 1993 E GEN. - MAG. 1994	TROISI Antonio	20.000.000				350
1300 01185	92	BORSA DI STUDIO ANNO 1993 E GEN. - SETT. 1994	BENEDICETTI Alessandro	26.250.000				518
1300 01186	92	BORSA DI STUDIO ANNO 1993 E GEN. - SETT. 1994	MONDINI dr. Claudio	31.500.000				519
1300 01190	92	BORSA DI STUDIO DR.SA COCO - DR. CERVIGNI	CERVIGNI dr. Stefano Enrico	24.000.000		33.000.000		608
		<b>CAPITULO 105011</b>	<b>TOTALE CAPITULO</b>	<b>207.750.000</b>				728
1300 00916	89	Borse di studio dott. S. CANALI - G. BELLINI	ISTITUTO SPERIMENTALE NUTRIZIONE PIANTE	30.000.000		27.500.000		729
								774





XII LEGISLATURA - DISEGNI DI LEGGE E RELAZIONI - DOCUMENTI

LISTA RESIDUI PASSIVI PER L'ANNO 1992

SEC. N.° 119	ANNO	DESCRIZIONE	SPECIE	AMMONTARE	ESERCIZIO	ESATE	ESERCIZIO
		<b>CAPITOLO 107020</b>	<b>TOTALE CAPITOL</b>	36.000.000			
1301	01127	Spese bancarie	MARCHESINI Prof. Augusto	205.907 205.907			
		<b>CAPITOLO 108010</b>	<b>TOTALE CAPITOL</b>	3.234.670 4.497.253 2.000 2.000 4.458 4.652.381			
1300	00325	tassa apporazione rifiuti (saldo)	MONTE DEI PASCHI DI SIENA - Filiale di Roma	3.234.670			
1300	00320	Tassa smaltimento rifiuti solidi urbani aprile 92-aprile 93	MONTE DEI PASCHI DI SIENA - Filiale di Roma	4.497.253			
1300	01077	Bollo su estratto conto n. 1834 del 30.11.92	EUROTOURS	2.000			
1300	01681	Bollo su estratto conto n. 1990 del 30.12.92	EUROTOURS	2.000			
1301	01128	Imposte e tasse	MARCHESINI Prof. Augusto	4.458 4.652.381			
		<b>CAPITOLO 10802D</b>	<b>TOTALE CAPITOL</b>	1.858.000 1.858.000			
1300	00782	versamenti I.V.A. conv. E.R.S.A.L.	UFFICIO I.V.A. II° ROMA	1.858.000 1.858.000			
		<b>CAPITOLO 10802F</b>	<b>TOTALE CAPITOL</b>	1.019.550 1.019.550			
1300	01193	Versamento I.V.A.	TESORERIA PROVINCIALE DELLO STATO DI ROMA	1.019.550 1.019.550			
		<b>CAPITOLO 10802H</b>	<b>TOTALE CAPITOL</b>	23.949.580 23.949.580			
1300	01017	Versamenti I.V.A. Economia Montana	TESORERIA PROVINCIALE DELLO STATO DI ROMA	23.949.580 23.949.580			
		<b>CAPITOL 10802S</b>	<b>TOTALE CAPITOL</b>	16.506.000			
1300	00783	versamenti I.V.A. conv. ARZINOMI	UFFICIO I.V.A. II° ROMA	16.506.000			

BOM

183 2.13.92  
410 23/04/92  
412 30/06/92  
745 31/07/92  
596 4/11/92

XII LEGISLATURA - DISEGNI DI LEGGE E RELAZIONI - DOCUMENTI

LISTA RESIDUI PASSIVI PER L'ANNO 1992

SECT. N. TIP.	ANNO	DESCRIZIONE	DESCRIZIONE	AMM. PASSIVE	AMM. PASSIVE	AMM. PASSIVE	AMM. PASSIVE	AMM. PASSIVE	AMM. PASSIVE
			TOTALE CAPITOLI						
1300 00784	91	CAPITOLO 10802M versamenti I.V.A. conv. VENETA FINEPARMA	UFFICIO I.V.A. II° ROPA	1.400.000 1.700.000					
1300 01018	92	CAPITOLO 10802Z versamenti I.V.A. per fatturazione Convenzione SCAR	TESORERIA PROVINCIALE DELLO STATO DI ROMA	3.830.000 3.900.000					
1330 00788	91	CAPITOLO 109010 sistemazione partita contabile E.A. 1990	I.S.M.P.	845.299 845.299	845.299 845.299			127	18-12-92
1300 00538	90	CAPITOLO 110010 Cassa I.S.M.P. contro prof. A. Marchesini	AMMONTARE DISTRETTUALE DELLO STATO - Torino	750.000 750.000		750.000 750.000			
1301 00731	90	CAPITOLO 110050 Rientro altre spese non classificabili	MARCHESINI Prof. Augusto	400.000	400.000			125	18-12-92
1301 00759	91	fotocopie	MARCHESINI Prof. Augusto	1.200 401.200	1.200 401.200			126	18-12-92
1300 00515	84	CAPITOLO 21101M Ristrutturazione linea elettrica	MONTEMARCO Antonio	5.694.611 5.694.611			-5.694.611 -5.694.611		
1300 00274	90	CAPITOLO 21101P OPERE DI REZZAZIONE TOR MANCINA	MONTEMARCO Antonio	11.658.863 11.658.862					
1300 00882	87	CAPITOLO 211020 Ristrutturazione SDF Gorizia	ISTITUTO SPERIMENTALE NUTRIZIONE PIANTE	14.172.663 14.172.663	14.172.663 14.172.663			84 130 153	31-01-92 18-02-92 20-02-92

XII LEGISLATURA - DISEGNI DI LEGGE E RELAZIONI - DOCUMENTI

LISTA RESIDUI PASSIVI PER L'ANNO 1992

SEC. nr 179	ANNO	DESCRIZIONE	CREDITORE	ACQUISTI	VARIAZIONI	RESIDUI	DATA
<b>CAPITOLO 212010</b>							
1300 00776	89	Acquisto disco cabinet rigido	GEA - GENERAL EQUIPMENT ASSOCIATED S.P.A.	2.279.230		2.279.230	27/01/92
1300 00777	89	Acquisto Plotter	GEA - GENERAL EQUIPMENT ASSOCIATED S.P.A.	19.374.000		19.374.000	27/01/92
1300 00778	89	Acquisto sistema cromatico con collettore e colonne	BIOHUBO INSTRUMENTS S.R.L.	7.055.000		7.055.000	27/01/92
1300 00825	89	Acquisto di una valigetta utensili	DE EQUIPAGGIAMENTI ELETTRICI ED ELETTRONICI	3.391.530		3.391.530	27/01/92
1300 00826	89	Acquisto di un psirometro digitale cod. HYDRONPLU	DE EQUIPAGGIAMENTI ELETTRICI ED ELETTRONICI	3.791.500		3.791.500	27/01/92
1300 00551	90	Cassa per cromatico modello CPC 1500	PERANI S.r.l.	7.586.400		7.586.400	27/01/92
1300 00734	90	Acquisto bilancia Sartorius tipo analitico	BIOMACIA DIAGNOSTICS S.R.L.	11.811.900		11.811.900	27/01/92
1300 00735	90	differenza I.V.A. (L.L. 77/89)	BIOMACIA DIAGNOSTICS S.R.L.	3.861.550		3.861.550	27/01/92
1300 00353	91	centrifuga da tavolo ALI cod. 4225/A	GEA - GENERAL EQUIPMENT ASSOCIATED S.P.A.	774.800		774.800	27/01/92
1300 00354	91	agitatore meccanico cod. 7970	GEA - GENERAL EQUIPMENT ASSOCIATED S.P.A.	3.009.510		3.009.510	27/01/92
1300 00362	91	sistema per elettroforasi ed accessori	VIETRO SCIENTIFICA S.r.l.	2.784.600		2.784.600	27/01/92
1300 00363	91	Stufa termostatica a ventilazione forzata	VIETRO SCIENTIFICA S.r.l.	4.600.500		4.600.500	27/01/92
1300 00364	91	Tracce Syntex 1 ed accessori	VIETRO SCIENTIFICA S.r.l.	5.390.700		5.390.700	27/01/92
1300 00365	91	Multidosiast digitale	NUOVA CIOTTECICA ANICITA S.R.L.	24.337.660		24.337.660	27/01/92
1301 01129	92	Acquisto attrezzatura tecnica	F.A.S.T. CAMONAI s.n.c.	5.755.200		5.755.200	27/01/92
			MARDESINI Prof. Augusto	714.000		714.000	27/01/92
			<b>TOTALE CAPITOLO</b>	<b>102.753.760</b>		<b>102.753.760</b>	
<b>CAPITOLO 212011</b>							
1300 00796	91	fornitura condizionatore d'aria lab. A.B.	S.I.M.I.T. S.R.L.	7.794.500		7.794.500	27/01/92
1300 00797	91	fornitura strumentazione A.B. - D.H. 2M/10/90	ALTRI CREDITORI	29.705.950	-710.867	29.095.100	27/01/92
1300 00849	92	Sistema per la produzione di acqua distillata	MULLIPONE S.p.a.	19.702.830	-710.867	19.091.960	27/01/92
			<b>TOTALE CAPITOLO</b>	<b>57.403.280</b>		<b>57.403.280</b>	
<b>CAPITOLO 212016</b>							
1300 00900	92	GAS CROMATOGRAFO AD ALTA RISOLUZIONE	FILCEST S.r.l.	45.227.043		45.227.043	27/01/92
1300 00901	92	GENERATORE ANIA - AZOTO - IDROGENO cod. HANG 300/14	CLAUDIO S.r.l.	17.440.000		17.440.000	27/01/92
			<b>TOTALE CAPITOLO</b>	<b>62.667.043</b>		<b>62.667.043</b>	
<b>CAPITOLO 212011</b>							
1300 00412	86	Acquisto strumentazione programma fisiologia	F.A.S.T. CAMONAI s.n.c.	8.963.471		8.963.471	30/09/92
1300 00559	87	acquisto strumentazione	SHIMADZU S.R.L.	1.103.769		1.103.769	16/10/92
1300 00524	91	cassa fotosintetica 1/4 litro cod. 6000 - 13	F.A.S.T. CAMONAI s.n.c.	2.319.000		2.319.000	30/09/92
1300 00525	91	Seminatrice serie R.C.S.-150	HARZIA S.R.L.	4.921.029		4.921.029	42/05/92
1300 00526	91	Multidosiast 26650010 - key board 6212400 ecc.	RESSE S.p.a.	5.652.500		5.652.500	15/05/92
1300 00527	91	Scheduler completo di borsa e cavo di collegamento	BRATIGNA S.P.A.	11.445.000		11.445.000	30/07/92
			<b>TOTALE CAPITOLO</b>	<b>36.406.769</b>		<b>36.406.769</b>	23/04/92
<b>CAPITOLO 21201R</b>							
1300 00324	89	Acquisto strumentazione funzionamento Autoanalyzer	BPM + LUEBKE S.R.L.	8.637.020		8.637.020	27/01/92



XII LEGISLATURA - DISEGNI DI LEGGE E RELAZIONI - DOCUMENTI

LISTA RESIDUI PASSIVI PER L'ANNO 1992

NUM. LEGGE	ANNO	DESCRIZIONE	DEBITORE	DEBITO	CREDITO	RESIDUO	RESIDUI
<b>CAPITOLO 212015</b>							
1300	00016	Modello collegamento rapido per 15 servizi	F.A.S.I. CAMONIA S.p.A.	580.000		580.000	580.000
1300	00019	Acquisto attrezzature fotografiche	F.A.S.I. CAMONIA S.p.A.	1.700.000		1.700.000	1.700.000
1300	00020	Software 17 ed accessori	TECNO SERVICE S.r.l.	2.270.000		2.270.000	2.270.000
1300	00041	Prodotti per informatica	TECNO SERVICE S.r.l.	2.045.000		2.045.000	2.045.000
1300	00042	Setappante 08/04	TECNO SERVICE S.r.l.	32.550.000		32.550.000	32.550.000
1300	00043	Apparecchio riscaldante SUALCI	METRO SCIENTIFICA S.r.l.	600.000		600.000	600.000
1300	00750	differenza I.V.A. ex R.L. n. 302/91	MARZIA S.p.A.	170.700		170.700	170.700
1300	00782	differenza I.V.A. ex R.L. n. 302/91	F.A.S.I. CAMONIA S.p.A.	185.000		185.000	185.000
1300	00460	Acquisto attrezzature	METRO SCIENTIFICA S.r.l.	450.000		450.000	450.000
			<b>TOTALE CAPITOLE</b>	<b>44.903.100</b>		<b>44.903.100</b>	
<b>CAPITOLO 212040</b>							
1300	00051	Isolanti per ufficio multistrato generale	TECNO S.p.A.S.	4.850.000		4.850.000	4.850.000
1300	00681	Trasf. spesa dal cap. 4.21.06.0 al cap. di pertinenza	TECNO S.p.A.S.	2.011.000		2.011.000	2.011.000
1300	00682	Trasf. spesa dal cap. 4.21.06.0 al cap. di pertinenza	CIDAMINI S.p.A.	1.020.000		1.020.000	1.020.000
1300	00683	Trasf. da cap. 4.21.06.0 al cap. di pertinenza	TECNO SERVICE S.r.l.	1.371.310		1.371.310	1.371.310
1300	00224	Fornitura ed installazione n. 1 climatizzatore	ACTE TECNO di G. TRAIACO S.p.A.S.	4.522.000		4.522.000	4.522.000
1300	00684	ACQUISTO DIVANO E POLTRONE	AMBITI ANTEREA S.p.A.	2.490.000		2.490.000	2.490.000
1300	00685	n. 1 FOTOCOPIATRICE "KONICA 4060"	KONICA BUSINESS MACHINES ITALIA S.p.A.	8.541.000		8.541.000	8.541.000
			<b>TOTALE CAPITOLE</b>	<b>25.205.000</b>		<b>25.205.000</b>	
<b>CAPITOLO 21204D</b>							
1300	00687	Trasf. spesa dal cap. 4.21.06.0 al cap. di pertinenza	TECNO SERVICE S.r.l.	5.890.000		5.890.000	5.890.000
1300	10111	n. 1 FOTOCOPIATRICE "KONICA 4060"	KONICA BUSINESS MACHINES ITALIA S.p.A.	6.000.000		6.000.000	6.000.000
			<b>TOTALE CAPITOLE</b>	<b>11.890.000</b>		<b>11.890.000</b>	
<b>CAPITOLO 21204L</b>							
1300	00030	Arredi tecnici sede S.O.P. Gorizia	CECCHIATO S.r.l.	60.947.000		60.947.000	60.947.000
1300	00639	Allacciamenti per gas da laboratorio S.O.P. Gorizia	PIVOTTA S.p.A.	24.194.500		24.194.500	24.194.500
1300	00640	Arredi per ufficio sede S.O.P. Gorizia	BOLIERI Arredamenti	115.140.000		115.140.000	115.140.000
1300	00641	Attrezzature laboratori ed uffici S.O.P. Gorizia	KOBEN Sperimento S.p.A.	41.512.700		41.512.700	41.512.700
1300	00642	Centralino telefonico S.O.P. Gorizia	STIMU S.r.l.	4.011.000		4.011.000	4.011.000
1300	00643	Spese tecniche per progettazione arretramento S.O.P. Gorizia	FOSELLI Ing. Alessio	4.370.800		4.370.800	4.370.800
1300	01072	n. 1 radiatore di pressione e n. 2 radiatore di non ritorno	PIVOTTA S.p.A.	999.000		999.000	999.000
			<b>TOTALE CAPITOLE</b>	<b>242.082.500</b>		<b>242.082.500</b>	
<b>CAPITOLO 212060</b>							
1300	00010	Rinnovo abbonamento pubblicazioni scientifiche	S.E.A. Libreria Internazionale	8.000		8.000	8.000
1300	00041	Acquisto collana scientifica	ISE...1561/8009/9009	25.000		25.000	25.000



XII LEGISLATURA - DISEGNI DI LEGGE E RELAZIONI - DOCUMENTI

LISTA RESIDUI PASSIVI PER L'ANNO 1992

SEN. IN SUP.	NUMERO	DESCRIZIONE	SPECIFICAZIONE	AMMONTARE	AMMONTARE	AMMONTARE
13001	00719	Acquisto libri:	PIZZOLI Libreria Internazionale	70.000		
13001	00720	Aggiornamento LEGGI D'ITALIA e CODICI PEN	DE AGOSTINI DIFFUSIONE DEL LIBRO	895.750		
13001	00721	Acquisto libri	D.E.A. Libreria Internazionale	325.000		
13001	00040	Acquisto pubblicazioni scientifiche	D.E.A. Libreria Internazionale	310.928		
13001	00041	Opere scientifiche in visione	D.E.A. Libreria Internazionale	109.500		
13001	00128	IL MONDO PUBLICATIONI SCIENTIFICHE 1991	D.E.A. Libreria Internazionale	105.500		
13001	00324	rivista Tobacco Reporter	TOBACCO REPORTER MAGAZINE	4.600.000		
13001	00599	codice Pubblico Impiego VI	IMMAGINE EDITORE Rimini	8.553.000		
13001	00600	acquisto n. 4 libri	BELLISARI BOOKSHOP	201.600		
13001	00604	acquisto libri vari	D.E.A. Libreria Internazionale	1.005.500		
13001	00722	aggiornamento Leggi d'Italia e codici	DE AGOSTINI DIFFUSIONE DEL LIBRO	270.000		
13001	00760	fornitura libro S.O.C. Geografica Italiana	IMMAGINE Prof. Augusto	290.000		
13001	00726	rinnovo abbonamenti 1991	COSTANTINI dr. Andrea	1.501.850		
13001	00749	vocabolario lingua italiana	COSTANTINI dr. Andrea	1.485.053		
13001	00985	collane per continuazione e libri in visione	D.E.A. Libreria Internazionale	1.600.000		
13001	01105	Leggi e codici d'Italia 1992	DE AGOSTINI DIFFUSIONE DEL LIBRO	667.284		
13001	00223	PIZCICLO DI RIMASSE DI RIFIUTO E FERTILIZZAZIONE ORG.	PATRON EDITORE S.P.A.	2.495.656		
13001	00324	The Easy Elements: Chemistry, Environmental Impact and Health	D.E.A. Libreria Internazionale	420.000		
13001	00325	Advance Soil Science vol. da 1 a 16-Advance in Agr. (30,35/46)	D.E.A. Libreria Internazionale	665.899		
13001	00326	Abbonamenti 92 e pubblicazioni scientifiche	KLUMER ACADEMIC PUBLISHERS GROUP	1.260.000		
13001	00329	Leggi d'Italia commentate con la GIURISPRUDENZA 1992-93	BLACKWELL SCIENTIFIC PUBLICATIONS Ltd	325.953		
13001	00808	IL MONDO CURRENT CONTENTS- A-B & S	CAN INTERNATIONAL	291.530		
13001	00927	AMERICAN SOC. AGRONOMY MEMBERSHIP 1993	NATIONAL RESEARCH COUNCIL CANADA	1.531.345		
13001	00928	SOIL BIOLOGY & BIODETERMINISM 1993	RIZZOLI Libreria Internazionale	300.000		
13001	00930	JML PLANT - NUTRITION	ELSEVIER Science Publishers B. V.	520.882		
13001	01013	Rinnovo '93 LEGGI D'ITALIA + GIURISPRUDENZA + CODICI	WILLIAMS & WILKINS	180.000		
13001	01061	Libri scientifici	D.E.A. Libreria Internazionale	180.000		
13001	01062	PLANT AND SOIL 1993	IMMAGINE Prof. Augusto	777.000		
13001	01063	Appendice V volume II ENCICLOPEDIA ITALIANA	COSTANTINI dr. Andrea	4.097.000		
13001	01064	JOURNAL OF ECOLOGY - JOURNAL OF SOIL SCIENCE 1993	COSTANTINI dr. Andrea	634.940		
13001	01065	SOIL & FERTILIZER	COSTANTINI dr. Andrea	51.946.445		
13001	01110	Abbonamento 1993 CANADIAN JOURNAL OF MICROBIOLOGY	TOTALE CAPITOLI	9.925.767		
13001	01114	Methods of biochemical analysis vol. 26				
13001	01187	AGRICULTURAL & FOREST METEOROLOGY 1993				
13001	01188	SOIL SCIENCE 1993				
13001	01189	Libri scientifici				
13001	00327	IX vol. - Indici Enciclopedici del '900				
13001	00328	Abbonamenti '92 Pubblicazioni scientifiche - DEA Roma				
13001	00326	Abbonamenti 1992 - ditta DEA (Roma)				
13001	01078	Acquisto libri e riviste per biblioteca				
<b>CAPITOLI 214020</b>						
13001	00793	trattamento fine rapporto di lavoro pol. n. 002605	LLOTTO ITALICO ASSICURAZIONI S.p.A. Ag. 5 158 Roma	12.089.841		16.000.72
13001	00795	trattamento fine rapporto di lavoro pol. n. 002605	LLOTTO ITALICO ASSICURAZIONI S.p.A. Ag. 5 158 Roma	7.428.330		15.000.42



XII LEGISLATURA - DISEGNI DI LEGGE E RELAZIONI - DOCUMENTI

LISTA RESIDUI PASSIVI PER L'ANNO 1992

ANNO	DESCRIZIONE	CREDITORI	APPRIETÀ	PASSIVI	RESIDUI PASSIVI
1300 01195	Accantonamento fondo di riserva anno 1992	ALCANTO ITALIA ASSICURAZIONI S.p.A. Art. 5 128 Esp. TOTALE CAPITOLI	24.475.214 40.370.332	10.253.000	14.222.214 30.137.332
<b>CAPITULO 421010</b>					
1300 00017	Ritenute erariali	ESATTORIA COMUNALE II. CC.	1.892	1.892	1.892
1300 00011	Ritenute erariali	ESATTORIA COMUNALE II. CC.	1.054	1.054	1.054
1300 00020	Ritenute erariali	ESATTORIA COMUNALE II. CC.	470.714	470.714	470.714
1300 00727	Ritenute erariali dicembre 1991	MINISTERO DELLE FINANZE - CONCESSIONE ROMA 'A'	14.253.000	14.253.000	14.253.000
1300 01154	Ritenute erariali	MINISTERO DELLE FINANZE - CONCESSIONE ROMA 'A'	13.136.025	13.136.025	13.136.025
<b>TOTALE CAPITULO</b>					
			27.804.086	14.253.000	13.551.086
<b>CAPITULO 421020</b>					
1300 00401	Ritenute erariali	E.M.P.A.S.	42.243	42.243	42.243
1301 00639	Ritengo ritenute previdenziali ed assistenziali	INMESIMINI Prof. Augusto	1.852	1.852	1.852
1305 00020	RITENUTE ENARIALI	E.M.P.A.S.	56.386	56.386	56.386
1300 00012	Ritenute erariali	ENTI DIVERSI	1.295.153	1.295.153	1.295.153
1300 00728	contributi previdenziali	I.N.P.S. ISTITUTO NAZIONALE PREVIDENZA SOCIALE	1.503.791	1.503.791	1.503.791
1300 01155	Ritenute previdenziali e assistenziali	I.N.P.S. ISTITUTO NAZIONALE PREVIDENZA SOCIALE	1.743.133	1.743.133	1.743.133
1300 01156	Ritenute previdenziali e assistenziali	S C A H	1.408.474	1.408.474	1.408.474
<b>TOTALE CAPITULO</b>					
			8.254.252	1.503.791	6.750.461
<b>CAPITULO 421050</b>					
1301 00753	Ritengo spese pagate per conto terzi	INMESIMINI Prof. Augusto	2.370.000	2.370.000	2.370.000
1300 00583	versamento quote sindacali dip. istituto	DIVERSE ORGANIZZAZIONI SINDACALI	318.940	318.940	318.940
1300 00718	versamento straordinario 1990 sig. Pierino Smedri	TESORERIA PROVINCIALE DELLO STATO DI ROMA	950.460	950.460	950.460
1300 00729	pagamento stipendio sig.ra Barrella Titi	DE ANGELIS Luisa	230.000	230.000	230.000
1301 00741	quote mensili bolletta IV trim 1991	INMESIMINI Prof. Augusto	218.170	218.170	218.170
1300 00004	pagamento stipendio sig.ra Barrella Titi	DE ANGELIS Luisa	230.000	230.000	230.000
1300 00199	ritenute sindacali	DIVERSE ORGANIZZAZIONI SINDACALI	15.474	15.474	15.474
1300 00200	ritenute sindacali	DIVERSE ORGANIZZAZIONI SINDACALI	316.851	316.851	316.851
1300 00831	ritenute sindacali	DIVERSE ORGANIZZAZIONI SINDACALI	316.851	316.851	316.851
1300 00421	Ritenute sindacali terzo trimestre 1992	DIVERSE ORGANIZZAZIONI SINDACALI	316.851	316.851	316.851
1300 00422	Ritenute sindacali	DIVERSE ORGANIZZAZIONI SINDACALI	105.617	105.617	105.617
1300 00895	RITENUTE SINDACALI	DIVERSE ORGANIZZAZIONI SINDACALI	105.617	105.617	105.617
1300 01150	Ritenute sindacali	DIVERSE ORGANIZZAZIONI SINDACALI	105.617	105.617	105.617
1301 01143	Spese pagate per conto terzi SERVIZIO REPRES. FRODI Torino	INMESIMINI Prof. Augusto	4.544.630	4.544.630	4.544.630
<b>TOTALE CAPITULO</b>					
			10.097.080	3.718.430	6.378.650
<b>CAPITULO 421060</b>					
1300 00780	quota partecipazione 40% U. Meri corso L/O Garzosa	CRISTANTINI dr. Andrea	250.000	250.000	250.000
1300 00073	ragioni per laboratorio	DOMATI Carlo s.r.l.	298.333	298.333	298.333
1300 00109	acquisto esecutore esterno	DE ANGELIS 1734 s.r.l. Ferrarotta	243.874	243.874	243.874
1300 00133	esecutore	DE ANGELIS 1734 s.r.l. Ferrarotta	243.874	243.874	243.874

XII LEGISLATURA - DISEGNI DI LEGGE E RELAZIONI - DOCUMENTI

LISTA RESIDUI PASSIVI PER L'ANNO 1992

SECC. N. IMP.	ANNO	DESCRIZIONE	CATEGORIE	IMPORTI	AVANZATI	ESIST.	DA PAGARE	RESIDUI PASSIVI
1300/00139	92	Cartolina di n. 10 lavelli ecc.	TECNOCHIMICA GIOERGA S.p.A.	568.000			568.000	
1300/00140	92	prodotti di laboratorio	SCHNEIDER S.p.A.	600.455			600.455	
1300/00141	92	reagenti per laboratorio	SUPFLOHER S.r.l.	592.000			592.000	
1300/00142	92	bombola di acetilene	ALPHAGAZ - SIO	96.390			96.390	
1300/00149	92	reattivi e prodotti di laboratorio	FABRITALLIA CARLO ERBA	203.918			203.918	
1300/00161	92	prodotti chimici	FABRITALLIA CARLO ERBA	141.718			141.718	
1300/00162	92	prodotti di laboratorio	DOMATI Ciro S.r.l.	392.050			392.050	
1300/00163	92	prodotti di laboratorio	DOMATI Ciro S.r.l.	317.492			317.492	
1300/00164	92	PRODOTTI DI LABORATORIO	STERRA CHIMICA	482.781			482.781	
1300/00168	92	prodotti di laboratorio	PILLIPONE S.p.A.	285.000			285.000	
1300/00231	92	prodotti di laboratorio	CARACCIOLUSSIERNO S.R.L.	150.100			150.100	
1300/00241	92	Bombola acetilene	CARACCIOLUSSIERNO S.R.L.	168.900			168.900	
1300/00242	92	Acquisto carta da filtro codice 08.92.00.115	ALPHAGAZ - SIO	204.000			204.000	
1300/00714	92	Taghette per inventario in alluminio anodizzato	FABRITALLIA CARLO ERBA	2.010.000			2.010.000	
			ALBUCCI Giuseppe & C. s.n.c.	8.498.942			8.498.942	
			TOTALE CAPITOLI	2.022.651.304	16.450.547		2.006.200.757	
			TOTALE GENERALE			254.000	2.006.200.757	1.049.504.100





## XII LEGISLATURA - DISEGNI DI LEGGE E RELAZIONI - DOCUMENTI

## CONTO ECONOMICO PER L'ESERCIZIO 1992

Parte seconda : COMPONENTI CHE NON DANNO LUOGO A MOVIMENTI FINANZIARI

ENTRATE			
A)	Entrate accertate in precedenti esercizi di pertinenza dell'Esercizio:		
--	Ricavi pluriennali	£.	
--		£.	
--		£.	
	Totale	£.	
B)	Produzioni e movimenti interni		
--		£.	
	Totale	£.	
C)	Trasferimenti attivi in natura (obblazioni, lascite, donazioni in natura)		
--		£.	
	Totale	£.	
D)	Variazioni patrimoniali straordinarie:		
--	Sopravvenienze attive	£.	308.436.440
--	Insussistenze passive	£.	14.450.547
	Totale	£.	322.886.987
E)	Spese impegnate di competenza di successivi esercizi		
--		£.	
	Totale	£.	
	Totale parte seconda	£.	322.886.987

## XII LEGISLATURA - DISEGNI DI LEGGE E RELAZIONI - DOCUMENTI

## CONTO ECONOMICO PER L'ESERCIZIO 1992

Parte seconda : COMPONENTI CHE NON DANNO LUOGO A MOVIMENTI FINANZIARI

## SPESE

A) Spese di competenza, impegnate in esercizi precedenti:		
-- Costi pluriennali	£.	
	Totale	£.
B) Produzioni e movimenti interni:		
--	£.	
	Totale	£.
C) Trasferimenti passivi in natura (contributi, concorsi, soccorsi, obbligazioni in natura):		
--	£.	
	Totale	£.
D) Ammortamenti e deprezzamenti:		
-- Immobili	£.	
-- Impianti, attrezzature, macchinari	£.	324.664.828
-- Autoveicoli, mobili, macchine ufficio	£.	34.140.117
-- Macchine agricole	£.	9.186.732
-- Impianti, attrezzature e macchinari	£.	
-- Autoveicoli, mobili e macchine ufficio	£.	
-- Macchine agricole	£.	
	Totale	£. 367.991.677
E) Svalutazioni e deprezzamenti:		
--	£.	6.405.458
	Totale	£. 6.405.458
F) Accantonamenti per oneri presunti di competenza:		
--	£.	
	Totale	£.



XII LEGISLATURA - DISEGNI DI LEGGE E RELAZIONI - DOCUMENTI

RENDICONTO FINANZIARIO DELL'ESERCIZIO 1992  
**ENTRATE**

CODICE	DESCRIZIONE	GESTIONE DI CREDITI					
		PREVISIONI			SCHEMATICAMENTE		
		INITIALI	VARIAZIONI		REVENUES	RESERVE	REVENUES
	IN AUMENTO	IN DIMINUIZIONE					
		4	5 (7-6)	6 (6-7)	7 (4+5-6)	8	9 (10-8)
	Avanzo di Amministrazione	55.000,00	165.943,073		220.943,073		
11200	TITOLO 2 - ENTRATE CONTRIBUTIVE						
11201	CATEGORIA I - ALTR. CONTRIB. A CARICO INUTRE LAVORI E/O ISCRITTI						
11202	CATEGORIA II - QUOTE PARTECIPAZIONE ISCRITTI ALL'ONERE SPECIFICHE GESTIONI						
11203	TITOLO 3 - ENTRATE TRASFERIMENTI CORRELATI						
11204	CATEGORIA III - TRASFERIMENTI DALLLO STATO						
11205	Contributo ordinario funzionamento	1.018.000,00	261.320,000		1.279.320,000	1.379.320,000	1.379.320,000
11206	Contributo Analisi di revisione		237.500,000		237.500,000	184.271,500	53.228,500
11207	D.M. 455/15/7/91 CONTRIBUTI ADEMPIMENTO STUDIUMI		121.004,000		121.004,000	120.299,865	1.304,135
11208	D.M. 34/11240/91 STRESS		239.085,000		239.085,000	119.542,500	119.542,500
11209	Legge 8/11/86 n. 752 STUDIO INDICATORI		272.450,000		272.450,000	81.795,000	190.655,000
11210	D.P. 5/12/1987 - 15/10/1990 Finalizzazione polo centrale		198.000,000		198.000,000	148.500,000	49.500,000
11211	Conferimento corso di studio						
11212	Contributo						
11213	Convenzione barbiatoleto da Biadene						
11214	Contributo Programma Fisiologia						
11215	Convegno S.I.C.A. D.N. 52448		57.352,000		57.352,000	20.705,600	36.646,400
11216	Esplorazione Ascensore D.N. 162/7261/92		81.536,400		81.536,400	40.768,200	40.768,200
11217	Contributo sanificazione tetto e rampogli						
11218	Totale Categoria 3 -	1.018.000,000	1.569.047,400		2.587.047,400	2.095.202,665	491.844,735
11219	CATEGORIA IV - TRASFERIMENTI DALLE REGIONI						
11220	CATEGORIA V - TRASFERIMENTI DA COMUNE A PROVINCE						
11221	CATEGORIA VI - TRASFERIMENTI DA ALTRI ENTI DEL SETTORE PUBBLICO E PRIVATO						
11222	Contributo Caciata S.I.C.A.		13.000,000		13.000,000	13.000,000	13.000,000





XII LEGISLATURA - DISEGNI DI LEGGE E RELAZIONI - DOCUMENTI

RENDICONTO FINANZIARIO DELL'ESERCIZIO 1992 PARTE I  
ENTRATE

CODICE	DESCRIZIONE	GESTIONE DI COMPETE						
		PREVISIONI				SORSE ACCERTATE		
		INIZIALI	VARIAZIONI		DEFINITIVE	RISORSE	RIMASTE DA RISCOUERE	TOTALI ACCERTATE
			IN AUMENTO	IN DIMINUIZIONE				
4	5 (7-4)	6 (4-7)	7 (4+5-6)	8	9 (10-9)	10 (8-9)		
20601V	- Contributo C.E.E. per videotex							
	- Totale Categoria 6 -		13.000.000		13.000.000		13.000.000	13.000.000
	- TOTALI TITOLO 2 -	1.910.000.000	1.922.135.400		2.400.135.400	2.095.202.625	504.932.775	2.895.068.125
	TITOLO 3 - TITOLO III - ALTRE ENTRATE							
	Cat. 7 - CATEGORIA VII - SPESA DA VENDITA DI BENI E DA PRESTAZIONI DI SERVIZI							
307010	- Ricavi da vendite pubblicazioni							
307020	- Proventi da prestazione di servizi	7.000.000			7.000.000	7.000.000		7.000.000
307029	- Incremento produttività							
307020	- Convenzioni E.I.S.A.A.							
30702F	- Convenzione Federazione Anarchica		47.600.000		47.600.000	23.800.000	23.800.000	47.600.000
30702H	- CONVENZIONE SECONDA MANO		150.000.000		150.000.000	15.000.000	135.000.000	150.000.000
307025	- Convenzione Agraristi Legge 46							
30702V	- Convenzione Vendita Mineraria							
30702Z	- CONVENZIONE S.C.A.R.		23.800.000		23.800.000		23.800.000	23.800.000
307030	- Sanilizi creazione materiale fuori sede		180.000		180.000	185.640		185.640
307040	- Ricavi vendita prodotti		500.000		500.000	525.250		525.250
30704A	- Ricavi vendita prodotti (Azienda Ter Racine)							
307050	- Altri proventi							
	- Totale Categoria 7 -	7.000.000	229.000.000		229.000.000	46.520.890	182.400.000	229.920.890
	Cat. 8 - CATEGORIA VIII - DEBITI E PRODOTTI PATRIMONIALI							
308010	- Affitto Locabili	1.600.000	10.000.000		11.600.000	12.077.053	146.000	12.223.053
308020	- Interessi attivi su conti depositi e c/c					23.677		23.677
	- Totale Categoria 8 -	1.600.000	10.000.000		11.600.000	12.100.730	146.000	12.246.730
	Cat. 9 - CATEGORIA IX - POSTE CORRETTIVE E COMPENSATIVE DI SPESA CORRENTI							
309010	- Ricepiti e rimborsi diversi		9.366.000		9.366.000	8.568.486		8.568.486

XII LEGISLATURA - DISEGNI DI LEGGE E RELAZIONI - DOCUMENTI

RENDICONTO FINANZIARIO DELL'ESERCIZIO 1992 - PARTE II  
ENTRATE

CAPITULO	GESTIONE DEI RESIDUI ATTIVI				VARIAZIONI		GESTIONE DI CASSA		DIFFERENZE RISPETTO ALLE PREVISIONI		TOTALE COLLEGATI AL TERMINO DELL'ESERCIZIO	
	CODICE	RESIDUI N.L. INIZIO DELL'ESERCIZIO	RISORSE	RIMBORSI DA RISCUOTERE	TOTALI	In +	In -	PREVISIONI	RISCOSSIONI	In +		In -
						17 (16-13)	18 (13-14)			19		20
	13	14	15 (14-14)	16 (14+15)	17 (16-13)	18 (13-14)	19	20	21 (20-19)	22 (19-20)	23 (14-15)	
206010	13.525.128			13.525.128							13.525.128	
Tot. Cat. A	13.525.128			13.525.128							13.525.128	
107.111.2	377.399.824	35.140.120	272.867.794	247.299.824		130.150.000	2.454.929.640	2.130.342.795	153.299.865	477.951.722	147.147.147	
107.111.3												
307010												
307020							7.000.000	7.000.000				
307029												
307025	42.840.000	42.840.000		42.840.000			42.840.000	42.840.000				
30702F							47.600.000	23.800.000		23.800.000	23.800.000	
30702H							138.000.000	15.000.000		135.000.000	135.000.000	
307025	95.000.000	48.000.000	47.000.000	95.000.000			72.000.000	48.000.000		24.000.000	47.000.000	
30702U	17.850.000	17.850.000		17.850.000			17.850.000	17.850.000				
30702Z							23.800.000			23.800.000	23.800.000	
307030							180.000	185.640	5.640			
307040	15.840.000		15.840.000	15.840.000			500.000	535.250	35.250		15.840.000	
307044	51.000.000		51.000.000	51.000.000			51.000.000			51.000.000	51.000.000	
307050												
Tot. Cat. F	222.530.000	108.690.000	113.840.000	222.530.000			412.770.000	195.210.890	40.890	257.600.000	296.440.000	
308010	420.000	420.000		420.000			12.100.000	12.487.045	387.045		12.100.000	
308020								23.687	23.687			
Tot. Cat. G	420.000	420.000		420.000			12.100.000	12.520.732	420.732		12.100.000	
309010							9.364.900	8.568.486		796.414		







XII LEGISLATURA - DISEGNI DI LEGGE E RELAZIONI - DOCUMENTI

RENDICONTO FINANZIARIO DELL'ESERCIZIO 1992 PARTE I  
ENTRATE

C/C	DESCRIZIONE	GESTIONE DEI COMPENSA							
		PREVISIONI			SOMME ACCERTATE				
		INIZIALI	VARIAZIONI		DEFINITIVE	FISCALIS	DEBITE DA RISCOGLIERE	TOTALI ACCERTATI	
4	5 (7-4)	6 (4-7)	7 (4+5-6)	8	9 (10-8)	10 (5+9)			
Cap. 15	CATEGORIA XV - TRASFERIMENTI DALLO STATO								
51001	- D.P. 29/10/1984 L.225.000.000								
51002	- Contributo geoscatografico D.M. 161/7241/92		62.040.370		62.040.370	31.120.195	31.120.195	62.040.370	
51003	- D.P. 4/8/1984 L.541.248.040								
51004	- Centro di calcolo								
51005	- Arredamenti tecnici Borzina D.M. 144/7241/92		246.396.070		246.396.070	123.198.035	123.198.035	246.396.070	
51006	- Ricostruzione linea elettrica impianti lissatrace								
51007	- Adduzione acque D.M.								
51008	- Recinzione impianti lissatrace								
51009	- Lavori sistemazione terreno impianti lissatrace								
51010	- Ricostruzione cabina elettrica sede centrale								
	- Totale Categoria XV -		308.436.440		308.436.440	154.218.220	154.218.220	308.436.440	
Cap. 16	CATEGORIA XVI - TRASFERIMENTO DELLE REGIONI								
Cap. 17	CATEGORIA XVII - TRASFERIMENTI DA PROVINCE A COMUNI								
Cap. 18	CATEGORIA XVIII - TRASFERIMENTI DA ALTRI ENTI SETTORE PUBBLICO E PRIVATO								
	- TOTALE TITOLO 5 -		308.436.440		308.436.440	154.218.220	154.218.220	308.436.440	
TITOLO 6	TITOLO VI - ACCENZIONE DI PRESTITI								
Cap. 19	CATEGORIA XIX - ABBONAZIONE DI MUTUI								
Cap. 20	CATEGORIA XX - ABBONAZIONE ALTRI DEBITI FINANZ.								
Cap. 21	CATEGORIA XXI - EMISSIONE DI OBBLIGAZIONI								
TITOLO 7	TITOLO VII - ENTRATE AUMENTI NATURA DI PARTITE DI GIRO								
Cap. 22	CATEGORIA XXII - PARTITE DI GIRO								
72010	- Ritenute erariali	60.000.000			60.000.000	73.973.925		73.973.925	13.973.925
72020	- Ritenute previdenziali ed assistenziali	74.000.000			74.000.000	23.261.544		23.261.544	

XII LEGISLATURA - DISEGNI DI LEGGE E RELAZIONI - DOCUMENTI

RENDICONTO FINANZIARIO DELL'ESERCIZIO 1992 - PARTE II  
ENTRATE

CAPITOLO	SESTIONE DEI RESIDUI ATTIVI				VARIAZIONI		SESTIONE DI CAPITALE		DIFFERENZA PREVISIONALE PREVISIONI		TOTALE DEI RESIDUI ATTIVI
	RESIDUI ALL'INIZIO DELL'ESERCIZIO	RISCOSSI	RINNETTI DA RISCOUTERE	TOTALI	IN +	IN -	PREVISIONI	RISCOSSIONI	PREVISIONI		
									IN +	IN -	
13	14	15 (14-14)	16 (14+15)	17 (14-13)	18 (13-14)	19	20	21 (20-19)	22 (13-13)	23 (14-14)	
515010	118.413.315		118.413.315	118.413.315							118.413.315
515014							62.040.370	31.020.185		31.020.185	180.453.485
515016	148.122.005	148.122.005		148.122.005				148.122.005	148.122.005		296.575.490
515019											
51501L							123.198.035	123.198.035			419.773.525
51501R											
51501H	35.370.700	35.370.700		35.370.700			35.370.700	35.370.700			455.144.225
51501P	175.726.175		175.726.175	175.726.175			175.726.175			175.726.175	630.869.745
51501G											
51501S											
Tot. Cap. 15	497.632.395	283.492.705	294.139.490	497.632.395			416.385.280	357.710.925	148.122.005	206.746.360	448.357.610
TOT. III. 5 III. 6	497.632.395	283.492.705	294.139.490	497.632.395			416.385.280	357.710.925	148.122.005	206.746.360	448.357.610
4											
III. 7											
722010	439.938		439.938	439.938			46.439.938	73.973.925	13.533.987		439.938
722020	93.415.993		93.415.993	93.415.993			167.415.993	23.261.544		144.154.449	93.415.993

XII LEGISLATURA - DISEGNI DI LEGGE E RELAZIONI - DOCUMENTI

RENDICONTO FINANZIARIO DELL'ESERCIZIO 1992 PARTE I

ENTRATE

C/C	DESCRIZIONE	ESTESSE							
		INITIALE	PRIVILEGI			SOPRA ACCRESCITE			
			DIRETTI		INDIRETTI	ESERCIZIO	ESERCIZIO PRECEDENTE	ESERCIZIO PRECEDENTE	ESERCIZIO PRECEDENTE
			A. 17.11	A. 14.7					
02000	Risultato d'esercizio								
02001	Tralascio per conto terzi								
02002	Tralascio per conto pagate per conto terzi	6.500.000	20.500.000		21.000.000	6.040.000	24.410.000	20.000.000	6.500.000
02003	Partite di conto sospeso	31.000.000			31.000.000	34.497.000	30.460.000	25.000.000	
02004	Rendite anticipazioni fondo economato	6.750.000			6.750.000		6.000.000		
02005	Rendite anticipazioni serv. operative periferiche	75.000.000			75.000.000	1.811.750	14.101.540	20.000.000	
02006	Rendite anticipazioni S.O.P. analisi meteo								
02007	Rendite anticipazioni varie	300.000			300.000				
02008	Depositi e mutui da terzi								
02009	Sovvenzioni per conto capitolo organizzativo Consiglio S.O.C.A.	20.000.000		43.000.000	7.000.000	7.000.000	7.000.000	1.000.000	
	Totale Categoria 22 - TOTALE	263.250.000	20.500.000	43.000.000	241.050.000	176.148.520	66.070.520	184.221.000	26.500.000
	TITOLO 7 -	263.250.000	20.500.000	43.000.000	241.050.000	176.148.520	66.070.520	184.221.000	26.500.000

XII LEGISLATURA - DISEGNI DI LEGGE E RELAZIONI - DOCUMENTI

RENDICONTO FINANZIARIO DELL'ESERCIZIO 1992 PARTE II

ENTRATE

CATEGORIA	GESTIONE DEI RESIDUI ATTIVI				GESTIONE DI PASSIVA				TOTALE		
	RESIDUI AL INIZIO DELL'ESERCIZIO	RISORSE	RIMBORSI DA RISCOUOTERE	TOTALE	VARIAZIONI		PREVISIONI	RISORSE		SOPERSALDO	
					IN +	IN -				IN +	IN -
12	14	15 (14-13)	16 (14+15)	17 (18-17)	18 (17-18)	19	20	21 (20-19)	22 (19-21)	23 (19+22)	
72030											
72040											
72050	14.901.438	7.072.187	7.729.251	14.001.438			35.301.438	11.115.067	24.186.371	30.211.438	
72060	9.299.981	9.831.354	448.425	9.299.981			40.299.981	23.829.189	16.470.792	16.829.981	
72070	6.000.000	6.000.000		6.000.000			12.750.000	6.000.000	6.750.000	6.750.000	
72080	23.202.995	17.183.362	6.019.633	23.202.995			58.262.985	25.058.840	33.204.145	29.183.362	
72090	177.040		177.040	177.040			177.040		177.040	177.040	
72099							300.000		300,000		
72100							7.000,000	2.000,000	5.000,000	5.000,000	
TOTALE	147.337,395	39.087,045	148.250,350	147,337,395			381.087,395	165.236,584	13.533,987	230.184,798	
TOTALE	147,337,395	39,087,045	148,250,350	147,337,395			381,087,395	165,236,584	13,533,987	230,184,798	

XII LEGISLATURA - DISEGNI DI LEGGE E RELAZIONI - DOCUMENTI

RENDICONTO FINANZIARIO DELL'ESERCIZIO 1992 PARTE I  
ENTRATE

CAPITOLO	DESCRIZIONE	GESTIONE DI COMPITE									
		PREVISIONI			TOTALE						
		INIZIALI	VARIAZIONI		DEFINITE	RISORSE	REMANE DA ESERCIZIO	TOTALE			
			IN AUMENTO	IN DIMINUIZIONE							
4	5 174	6 167	7 142 8	8	9 104	10 104					
	Avanzo di Amministrazione	55.000.000	169.943.073			220.943.073					
	Risparmio dei titoli										
	- TITOLO 1 -										
	- TITOLO 2 -	1.018.000.000	1.582.135.400		2.600.135.400	2.095.202.665	504.932.735	207.155.470			
	- TITOLO 3 -	8.680.000	241.444.000		250.124.000	67.190.136	182.933.864	140.831.177			
	- TITOLO 4 -		2.798.330		2.798.330	2.734.559	63.783.771	60.985.441			
	- TITOLO 5 -		308.436.440		308.436.440	154.218.070	154.218.370	154.218.370			
	- TITOLO 6 -										
	- TITOLO 7 -	263.358.000	20.500.300	43.000.000	241.858.300	128.145.534	20.070.770	121.782.766	18.810.000		
	TOTALE GENERALE	1.345.230.000	2.321.199.443	43.000.000	3.423.429.443	2.445.499.112	901.931.711	537.211.676			

XII LEGISLATURA - DISEGNI DI LEGGE E RELAZIONI - DOCUMENTI

RENDICONTO FINANZIARIO DELL'ESERCIZIO 1992 PARTE II

ENICATI

CATEGORIA	CATEGORIE DEI REDDITI				ATTIVI		PASSIVI		SALDO		CATEGORIA
	REDDITI DA ATTIVITÀ ECONOMICHE	REDDITI DA ATTIVITÀ PATRIMONIALI	REDDITI DA ATTIVITÀ PATRIMONIALI	REDDITI DA ATTIVITÀ PATRIMONIALI	VARIAZIONI		PASSIVI	PASSIVI	SALDO	SALDO	
					IN	OUT					
1	2	3	4	5	6	7	8	9	10	11	
1000000			15.118.141	14.114.151	17.418.111	18.415.141	15	20	21.121.111	21.118.111	21.118.111
1000000											
1000000	212.000.000	15.140.128	212.000.000	212.000.000		130.150.000	2.454.974.440	2.130.347.105	151.149.805	411.346.723	212.000.000
1000000	222.000.000	159.114.086	113.840.000	222.950.000			454.236.000	178.260.138	411.322	258.985.714	222.000.000
1000000							2.738.550	2.738.550			
1000000	117.432.395	303.492.715	294.139.490	497.432.395			418.335.280	357.710.122	148.122.695	250.742.041	117.432.395
1000000	147.337.395	39.087.445	108.150.350	147.337.395			391.087.395	145.226.184	12.111.991	220.384.789	147.337.395
1000000	1.243.278.414	384.829.376	718.199.744	1.115.128.414		130.150.000	3.490.136.845	2.812.328.992	115.417.526	1.131.208.761	1.243.278.414

XII LEGISLATURA - DISEGNI DI LEGGE E RELAZIONI - DOCUMENTI

RENDICONTO FINANZIARIO DELL'ESERCIZIO 1992 PARTE I  
 SPESE

CODICE	DESCRIZIONE	PREVISIONI						
		INIZIALE	VARIAZIONI		DEFICIT/EC	PAGATE	RIMASTE DA PAGARE	TOTALE SPESA
			IN AUMENTO	IN DIMINUIZIONE				
4	5 (7-6)	6 (6-7)	7 (6+5-6)	8	9 (8-9)	10 (8+9)		
<b>TITOLO I - SPESE CORRENTI</b>								
<b>Cap. I - SPESE ORGANI AMMINISTRATIVI</b>								
10100	Assegni ed indennità Commissario	19.500.000		2.000.000	17.500.000	17.333.333	17.333.333	
10102	Compensi Consiglio di Amministrazione							
10103	Compensi Collegio revisore dei conti	10.000.000			10.000.000	9.750.000	9.750.000	
10104	Rimborsi spese viaggi, indennità missioni organi istituzionali	4.000.000	5.000.000		9.000.000	5.889.252	237.372	
10105	Compensi Comitato scientifico	3.500.000			3.500.000	988.950	798.950	
10106	Compensi Segretario amministrativo incaricato	4.200.000		2.450.000	1.750.000	1.750.000	1.750.000	
	- Totale - Categoria I -	41.200.000	5.000.000	4.450.000	41.750.000	35.711.535	237.372	
<b>Cap. II - SPESE FISCHE</b>								
10201	Stipendi ed altri assegni fissi al personale del comparto ricerca	98.500.000	28.500.000		119.000.000	94.173.313	24.826.687	
10204	ASSUNZIONE CONTRATTISTI		57.200.000		57.200.000			
10202	Stipendi ed altri assegni fissi al personale del comparto agricolo e di pastoreggio	170.000.000	28.000.000		198.000.000	197.994.982	197.994.982	
10203	Compensi lavoro straordinario	25.400.000	4.500.000		32.900.000	27.629.568	27.629.568	
10204	STRACORDINARI PERSONALE ( ECONOMIA MONTANA )		25.000.000	1.000.000	24.000.000		1.972.892	
10205	Indennità e rimborso spese trasporto per missioni interno	40.000.000	40.000.000	10.000.000	70.000.000	61.287.998	1.531.942	
10206	MISSIONI INTERNO ( STRESS )		11.250.000		11.250.000	1.331.255	433.472	
10204a	MISSIONI INTERNO ( OSSERVATORIO PEDOLOGICO )		52.000.000		52.000.000	2.323.475	2.323.475	
10204B	Missioni interno (Incremento Produttività)							
10204C	Missioni interno (Convenzione Barbabietola)	2.000.000			2.000.000			
10204D	Missioni interno (Convenzione Federchiesica)		8.000.000	5.000.000	3.000.000			
10204E	MISSIONI INTERNO ( ECONOMIA MONTANA )		15.000.000		15.000.000	2.451.026	2.526.450	
10204F	Missioni interno (Legge 46)	15.000.000		15.000.000				





XII LEGISLATURA - DISEGNI DI LEGGE E RELAZIONI - DOCUMENTI

RENDICONTO FINANZIARIO DELL'ESERCIZIO 1992

1992/1993

CATEG.	ARTICOLO	DESCRIZIONE	SPESE					CANCELLI	TOTALE
			PRELIEVI		DEFICIT		RISERVE		
			INITIALE	IN AUMENTO	IN DIMINUIZIONE	DEFINITIVO			
A	B	C	D	E	F	G			
		Indennità e rimborso spese trasporto assistenti estero	3.000.000	58.900.000		61.900.000	89.047.600	151.947.600	
		MISSIONI ESTERO ( STRESS )		14.250.000		14.250.000		14.250.000	
		MISSIONI ESTERO ( FEDERAZIONISA )		30.000.000		30.000.000	14.270.400	51.970.400	
		Missioni estero ( Convenzioni Agrisanti )							
		MISSIONI ESTERO ( LEGGE 44 )		15.000.000	8.000.000	7.000.000	3.770.400	28.770.400	
		MISSIONI ESTERO ( S.C.A.N. )		6.000.000	2.500.000	3.500.000		6.000.000	
		Indennità e rimborso spese trasporto per trasferimenti							
		Oneri previdenziali ed assistenziali a carico dell'Ente	10.500.000	48.684.000		59.184.000	117.740.170	216.924.170	
		Affidamenti sociali a carico dell'Ente	300.000			500.000		200.000	
		Costi per il personale		19.500.000		19.500.000	1.133.000	20.633.000	
		Indennità di rischio personale inaggravato	1.100.000			1.100.000		1.100.000	
		- Totale Categoria 2 -	438.200.000	460.904.000	41.500.000	857.604.000	582.444.230	871.378.190	
Cap. 3		CATEGORIA III - ONERI PER IL PERSONALE IN OUTSCEN SA							
		Pensioni a carico dell'Ente							
Cap. 4		CATEGORIA IV - SPESE PER L'ACQUISTO DI BENI DI CONSUMO E DI SERVIZI							
		Fitti passivi ed oneri locativi	8.200.000			8.200.000	6.540.000	14.740.000	
		Manutenzioni, riparazione ed adattamento locali ed impianti	102.000.000	38.500.000		140.500.000	94.838.710	235.338.710	
		MANUTENZIONE IMPIANTI FISSI (STRESS)		9.000.000	1.000.000	8.000.000		9.000.000	
		D.M. 25.7.83 - Rifacimento impianto elettrico							
		D.M. 5.7.78 - 15.10.80 - Ristrutturazione Sede Centrale							
		Interventi strutturali - Manutenzione impianti							
		Ripristino ascensore		82.300.000		82.300.000		82.300.000	
		Contributo manutenzione tetto e infissi							

XII LEGISLATURA - DISEGNI DI LEGGE E RELAZIONI - DOCUMENTI

RENDICONTO FINANZIARIO DELL'ESERCIZIO 1992 PARTE II

CAPITOLI

C/C	RESIDUI DEI PASSIVI PASSIVI				VARIAZIONI		PRELIEVI	PAGAMENTI	RESIDUI AL TERMINE DELL'ESERCIZIO	RESIDUI AL TERMINE DELL'ESERCIZIO PRECEDENTE
	RESIDUI AL TERMINE DELL'ESERCIZIO PRECEDENTE	PAGATI	PASSIVI DA PAGARE	TOTALI	In +	In -				
					15	16				
10000	1.303.000	1.303.000		1.303.000				1.303.000		
10001								1.303.000		
10002								20.000.000	14.277.425	5.722.575
10003								7.000.000	3.710.404	3.289.596
10004								500.000		500.000
10005	2.000.000	2.000.000		2.000.000				141.104.000	119.740.177	21.363.823
10006								300.000		300.000
10007								6.500.000	1.433.000	5.067.000
10008	1.100.000	734.992		734.992	363.708		2.200.000	734.992		1.433.978
10009	11.706.440	13.171.851		13.171.851	394.501		748.670.440	595.316.187	61.740.620	61.740.620
10010										
10011	9.810.000		9.810.000	9.810.000			18.010.000	8.540.000		9.470.000
10012	85.622.789	85.165.234	457.555	85.622.789			150.122.789	190.503.943		39.881.157
10013							1.900.000			1.900.000
10014										
10015										
10016	60.000.000	2.975.000	57.025.000	60.000.000			60.000.000	2.975.000		57.025.000
10017							50.360.000			50.360.000
10018	3.854.063		3.854.063	3.854.063			3.854.063			3.854.063

XII LEGISLATURA - DISEGNI DI LEGGE E RELAZIONI - DOCUMENTI

RENDICONTO FINANZIARIO DELL'ESERCIZIO 1992 PARTE I

CONTI

CODICE	DESCRIZIONE	PRELIEVI						
		INIZIALI		VARIAZIONI		DEFINITIVE	PARTE	RISERVE
		A	B (A)	C (A+B)	D (A+B)			
124700	Riscaldamento	30.000.000	42.550.700		72.550.700	28.024.100	44.526.600	
124704	RISCALDAMENTO ( OSSERVATORIO PEDOLOGICO )		3.500.000		3.500.000	2.740.000	760.000	
124708	RISCALDAMENTO ( ECONOMIA MONTANA )		2.000.000		2.000.000			
124709	RISCALDAMENTO ( AGRICOLT. )		7.503.261		7.503.261	7.513.261		7.500.000
124710	Riscaldamento (Veneta Riserchia)		3.605.478		3.605.478		3.615.478	3.600.000
124740	Acqua potabile, gas, energia elettrica per illuminazione e forza motrice	68.000.000	18.000.000		86.000.000	81.025.928	4.974.072	81.025.928
124744	SPESE LUCE, GAS, (OSSERVATORIO PEDOLOGICO)		4.000.000		4.000.000	3.713.915		3.713.915
124748	SPESE LUCE - GAS - ( ECONOMIA MONTANA )		2.302.521		2.302.521	2.277.640		2.277.640
124749	Acqua potabile, gas, en.elettrica (Legge 46)							
124750	Spese acquisto materiale di consumo	14.000.000	3.156.881		17.156.881	13.598.440	3.658.441	16.256.881
124753	MATERIALE DI CANCELLERIA ( STRESS )		3.000.000		3.000.000	243.800		2.756.200
124754	MATERIALE DI CANCELLERIA ( OSSERV. PEDOLOGICO )		19.000.000		19.000.000	4.200.378		14.799.622
124755	MATERIALE DI CONSUMO (ERSAL)		4.000.000		4.000.000		3.997.448	3.997.448
124756	MATERIALE DI CANCELLERIA ( FEROCHIMICA )		6.665.498		6.665.498	1.663.950		5.001.548
124758	MATERIALE DI CANCELLERIA ( ECONOMIA MONTANA )		5.000.000		5.000.000	4.954.000		4.954.000
124757	Spese materiale varie S.T.C.A.		3.110.000	700.000	2.410.000	1.618.800		791.200
124759	Spese acquisto materiali di consumo (Veneta Riserchia)							
124760	Spese postali, telefoniche, telegrafiche, trasporti, spedizioni e vivacoli	65.000.000	2.800.000	8.000.000	75.800.000	54.475.776	21.324.224	54.475.776
124762	Equa indennizzo personale perdita integrità fisica o infermità causa servizio							
124763	SPESE POSTALI ( STRESS )		4.500.000		4.500.000	4.500.000		4.500.000
124764	SPESE POSTALI ( OSSERV. PEDOLOGICO )		4.000.000		4.000.000	3.937.000		3.937.000
124770	Assicurazione contro rischi, incendio, furto ed altri	6.000.000	5.000.000	3.000.000	8.000.000	7.900.440		7.900.440
124773	ASSICURAZIONI BORSISTA ( STRESS )		1.800.000		1.800.000			1.800.000

XII LEGISLATURA - DISEGNI DI LEGGE E RELAZIONI - DOCUMENTI

RENDICONTO FINANZIARIO DELL'ESERCIZIO 1992 PARTE II

SPESA

MIS.	GESTIONE DEI PERSOILI PASSIVI				GESTIONE DI CARICA				TOTALE		
	RESIDUI ALL'ESERCIZIO INIZIALE	PAGATI	RIPASATI DA PAGARE	TOTALI	VARIAZIONI		PREVISIONI	RISPARMIO		ESERCIZIO PRECEDENTE	
					IN +	IN -				1991	1990
13	14	15 (13-14)	16 (14+15)	17 (16+13)	18 (13-16)	19	20	21 (20+19)	22 (19+20)	23 (21+22)	
10420	19.747.350	4.933.760	14.991.590	19.747.350			79.447.250	47.498.247		27.240.000	44.551.997
10421							2.900.000	2.743.250	74.250		3.117.500
10422							2.000.000			2.000.000	
10423							7.503.261	7.503.261			
10424	5.842.900	5.842.900		5.842.900			9.448.378	5.842.900		3.405.478	2.177.478
10425	11.294.444	11.294.444		11.294.444			88.294.444	92.320.372	4.025.928		4.299.211
10426							4.000.000	3.713.917		186.083	
10427							2.302.521	2.217.640		84.881	
10428											
10429	2.280.204	4.884.914	85.000	4.971.914		100.270	22.237.985	18.485.354		3.752.731	2.747.279
10430							3.000.000	243.800		2.756.200	471.300
10431							9.500.000	4.200.378		5.299.622	1.431.622
10432							4.000.000			4.000.000	1.547.445
10433							6.665.478	1.663.750		5.001.728	4.338.122
10434							5.000.000	4.951.000		49.000	
10435							2.410.000	1.418.800		991.200	710.200
10436	772.905	772.905		772.905			772.905	772.905			
10437	26.101.395	26.101.395		26.101.395			80.901.394	80.577.171		324.223	5.148.500
10438											
10439							4.500.000	4.500.000			
10440							4.000.000	3.937.000		63.000	
10441							8.000.000	7.900.440		99.560	
10442							600.000			600.000	











XII LEGISLATURA - DISEGNI DI LEGGE E RELAZIONI - DOCUMENTI

RENDICONTO FINANZIARIO DELL'ESERCIZIO 1992 PARTE I

1992/1993

C/C	CAPITOLO DESCRIZIONE	CATEGORIE						
		INIZIATI	FINANZIARI		DETERMINATI	RISERVE	RISERVE RISPARMIO	RISERVE RISPARMIO
			IN RUMORI	IN DISPOSTO				
4	5/7/4	5/7/5	7/14/5/4/1	8	9/13/8	10/14/8	11/13/8	
15423	Fronte ricerca (vedi Ag. 1000)							
15424	Fronte ricerca (vedi Legge 487)							
15425	Fronte ricerca (vedi Fronte Ricerche)							
15426	Acquisto materiali di ferro, lamiere, leghe, accessori e materiali vari	5.000.000	14.000.000		19.000.000	14.000.000	10.000.000	14.000.000
15427	Acquisto materiali di ferro, lamiere (E.R. S.A.L.)							
15428	Acquisto materiali di ferro, lamiere (Federchimica)							
15429	Acquisto materiali di ferro, lamiere (Ag. 1000)							
15430	Acquisto materiali di ferro, lamiere (Ricerche)							
15431	Spese manutenzione terreni							
15432	Spese generali fotografico sviluppo e stampa	5.000.000			5.000.000	347.250	5.000	311.750
15433	Spese generali, fotografie, estratti, bollettini, ed altri		13.000.000	3.000.000	16.000.000	35.974.392	5.995.000	41.922.000
15434	Spese pubblicazioni (Incremento Produttività)		9.817.114		9.817.114			
15435	Spese pubblicazioni (ECONOMIA MODERNA)		7.747.899		7.747.899			
15436	Spese pubblicazioni (Ag. 1000)							
15437	Spese pubblicazioni (Ag. 1000 Legge 487)							
15438	Esercizio riparazione, manutenzione e noleggio macchine agricole	2.000.000	7.000.000	3.000.000	4.000.000	508.180	1.891.550	2.790.000
15439	Esercizio riparazione, manutenzione e noleggio macchine agricole (Aziende agricole)							
15440	Manutenzione, riparazione, noleggio ed accessori scientifici ed attrezzature tecniche varie	25.730.000	7.700.000		33.430.000	14.850.946	14.987.341	28.511.704
15441	MANUTENZIONE APPARECCHI SCIENTIFICI (ISIRI/SE)		7.000.000		7.000.000		1.190.996	4.301.000
15442	Manutenzione apparecchi scientifici (E.R. S.A.L.)							
15443	Manutenzione apparecchi scientifici (Consorzio Barbagelata)	2.000.000			2.000.000			
15444	Manutenzione apparecchi scientifici (Federchimica)							
15445	Manutenzione apparecchi scientifici (ECONOMIA MODERNA)		8.000.000		8.000.000	2.140.000	2.420.000	3.740.000

XII LEGISLATURA - DISEGNI DI LEGGE E RELAZIONI - DOCUMENTI

RENDICONTO FINANZIARIO DELL'ESERCIZIO 1992 PARTE II  
 SPESE

C/C	RETTORIE DEI RESIDUI PASSIVI				VARIAZIONI		GESTIONE		RISERVA		
	RESIDUI N. 14122 (A) (SEPT/1991)	PAGATI	RIMASTI DA PAGARE	TOTALI	IN +	IN -	PRELESSIONI	PAGAMENTI	RISERVA		
									15 (16-14)	16 (14+15)	17 (16-13)
12420											
12421											
12422	430.252	430.274		430.274			36	19.651.252	15.427.954	4.223.298	3.223.298
12423	2.936.325	2.936.325		2.936.325				2.936.325	2.936.325		
12424											
12425	1.619.474	1.449.000	170.474	1.619.474				1.619.474	1.449.000	170.474	170.474
12426	679.735	679.735		679.735				679.735	679.735		
12427	8.415.000		8.415.000	8.415.000				8.415.000		8.415.000	8.415.000
12428								1.300.000	367.350	932.650	932.650
12429								40.000.000	35.924.392	4.075.608	4.075.608
12430	1.825.200	1.825.200		1.825.200				10.442.314	1.825.200	8.617.114	8.617.114
12431								7.747.899		7.747.899	7.747.899
12432											
12433	15.000.000	15.000.000		15.000.000				15.000.000	15.000.000		
12434	3.339.281	3.182.291	157.000	3.339.281				7.339.281	3.690.531	3.648.750	3.648.750
12435	23.148.603		23.148.603	23.148.603				23.148.603		23.148.603	23.148.603
12436	40.208.000	32.372.145	8.835.855	40.208.000			6.967.895	43.638.000	47.023.111	3.644.889	3.644.889
12437								5.000.000		5.000.000	5.000.000
12438	595.000	595.000		595.000				595.000	595.000		
12439								2.800.000		2.800.000	2.800.000
12440	1.441.320	1.441.320		1.441.320				1.441.320	1.441.320		
12441								8.000.000	2.165.000	5.835.000	5.835.000

XII LEGISLATURA - DISEGNI DI LEGGE E RELAZIONI - DOCUMENTI

RENDICONTO FINANZIARIO DELL'ESERCIZIO 1992 PARTE I  
 SPESE

C/C/C	DESCRIZIONE	G E S T I O N E D I C O M P E T E N D O						
		INIZIALI	V A R I A Z I O N I		DEFINITIVE	PAGATE	S O M M E I M P E S T A T E	
			IN AUMENTO	IN DIMINUIZIONE			RESANDE DA PAGARE	TOTALE SPESSE
4	5 (7-6)	6 (6-7)	7 (4+5-6)	8	9 (10+8)	10 (11)	11 (12)	
10409	- Manutenzione apparecchi scientifici (Agisconti)							
10410	- MANUTENZIONE STRUMENTAZIONE (Legge 46)		3.000.000		3.000.000		2.090.500	2.090.500
10414	- Manutenzione apparecchi scientifici (Veneta Miner)							
10421	- Mangieri, foraggio ecc.							
10430	- Spese per progettazione e realizzazione prototipi prove commesse	2.400.000	5.000.000		7.400.000		2.190.400	2.190.400
10431	- Spese attività divulgative e iscrizioni a società scientifiche	5.000.000	2.000.000		7.000.000	4.109.012	1.010.000	5.119.012
10437	- ISCRIZIONI A SOCIETA' SCIENTIFICHE (STREBBI)		1.000.000		1.000.000	100.000		100.000
10438	- Spese attività divulgative (Legge 46)	10.000.000	5.000.000	5.000.000	10.000.000	700.000		700.000
10439	- Spese attività divulgative (Veneta Mineraria)							
10440	- Spese per cartografia, classificazione torrenti ecc.	1.000.000			1.000.000	10.000		10.000
10441	- Manutenzione e funzionamento stazioni meteo							
10442	- Indennizzi a terzi per ricerche di laboratorio e cartage							
10450	- Filiegatura libri e riviste	1.000.000		1.000.000				
10461	- Gestione campi sperimentali:	30.000.000	15.000.000	6.000.000	39.000.000	7.285.500	24.000.000	36.285.500
10464	- GESTIONE CAMPI SPERIMENTALI (OSSERV. PEDOL.)		20.000.000		20.000.000	2.201.500	11.316.000	13.517.500
10466	- Gestione campi sperimentali (Convenzione Barb.)	7.200.000			7.200.000			7.200.000
10465	- GESTIONE CAMPI SPERIMENTALI (Legge 46)		11.000.000		11.000.000		8.520.400	8.520.400
10470	- Analisi chimiche e tecnologiche							
10477	- Spese per organizzazione convegno		67.330.000		67.330.000	67.345.524		67.345.524
10480	- Spese di coordinamento - sopralluoghi							
10490	- Spese coordinamento segreteria							
	- Totale Categoria 4 -	512.000.000	776.653.913	55.700.000	1.233.835.913	577.098.730	286.169.268	863.027.468
Cap. 5	- CATEGORIA V - SPESE PRESTAZIONI ISTITUZIONALI							

XII LEGISLATURA - DISEGNI DI LEGGE E RELAZIONI - DOCUMENTI

RENDICONTO FINANZIARIO DELL'ESERCIZIO 1992 PARTE II

SPESA

ARTICOLI DESCRIZIONE	GESTIONE DEI PERIODI PASSATI				VARIAZIONI		PREVISIONI		PAGAMENTI		RISERVA PER IMPREVISTO	RISERVA PER RISPARMIO
	RESIDUI A. 1991 DEL ESERCIZIO	PAGATI	RIMASTE DA PAGARE	TOTALE			PREVISIONI	PAGAMENTI	RISERVA PER IMPREVISTO	RISERVA PER RISPARMIO		
					19 - 10-13	19 - 13-16						
13	14	15 (16-14)	16 (14+15)	17 (16-13)	18 (13-16)	19	20	21 (21-19)	22 (21-20)			
10428	6.982.125	6.982.125		6.982.125			6.982.125	6.982.125				
10429							3.603.000					
104296	2.963.100	2.963.100		2.963.100			2.963.100	2.963.100				
104297												
104300							7.400.000					
104315	374.400	374.400		374.400			7.374.400	4.483.412		2.890.988		
104317							1.000.000	100.000		899.999		
104318	112.500								112.500	700.000	587.500	
104319	404.600		404.600	404.600			404.600			404.600		
104320							1.000.000	10.000		990.000		
104330												
104340												
104350												
104360	33.691.299	33.575.901		33.575.901					115.398	47.691.299	40.861.497	6.829.802
104364							10.800.000	2.201.500		8.598.500		
10436E							7.200.000			7.200.000		
10436S												
104370												
104377							67.730.000	67.345.524		384.476		
104380												
104390												
Totale	605.122.568	389.327.038	208.575.036	597.542.268		7.650.500	1.542.008.487	966.125.764	5.259.637	591.042.356	454.702.144	



XII LEGISLATURA - DISEGNI DI LEGGE E RELAZIONI - DOCUMENTI

RENDICONTO FINANZIARIO DELL'ESERCIZIO 1992 PARTE II

SPESSE

GESTIONE DEI RESIDUI PASSIVI GESTITE				VARIAZIONI				RESIDUI PASSIVI GESTITI			
C/C	RESIDUI ALL'INIZIO DELL'ESERCIZIO	PAGATI	RIMASTI DA PAGARE	TOTALE	1991-1992		1992-1993	1993-1994	1994-1995	1995-1996	1996-1997
					1991-1992	1992-1993					
13	14	15 (13-14)	16 (14+15)	17 (16-13)	18 (17-16)	19	20	21 (19-18)	22 (20-19)	23 (22-21)	
10011											
10012									18.500.000		18.500.000
10013	33.500.000	33.000.000	20.500.000	33.500.000					99.900.000	76.750.000	23.150.000
10014	30.000.000	27.500.000	2.500.000	30.000.000					30.000.000	27.500.000	2.500.000
10015	35.500.000	60.500.000	21.000.000	83.500.000					147.000.000	104.250.000	42.750.000
10016											
10017											
10018											
10019											
10020											
10021											
10022											
10023									500.000	19.973	19.473
10024									1.000.000	393.937	606.063
10025									1.500.000	404.915	1.095.085
10026											
10027	3.236.679		3.236.679	3.236.679					23.486.679	17.194.197	6.292.482
10028									1.000.000	1.000.000	
10029											
10030	1.858.000	1.858.000		1.858.000					1.858.000	1.858.000	
10031									3.800.000	6.580.450	2.780.450
10032									19.949.580		19.949.580
10033											
10034	16.506.000	16.506.000		16.506.000					12.856.000	16.506.000	3.650.000

XII LEGISLATURA - DISEGNI DI LEGGE E RELAZIONI - DOCUMENTI

RENDICONTO FINANZIARIO DELL'ESERCIZIO 1992 PARTE I  
 SPESE

C/C	DESCRIZIONE	GESTIONE DI COMPLESSIVE						
		PREVISIONI			SCHE IMPEGNATE			
		INIZIALI	VARIAZIONI		DEFINITIVE	PAGATE	RIPASATE DA PASSE (1992)	
			IN AUMENTO	IN DIMINUIZIONE				
4	5 (1-4)	6 (4-7)	7 (4+5-6)	8	9 (1+8)	10 (8-9)		
10000	versamenti I.V.A. (Veneta Risarzo)							
10000	VERSAMENTI I.V.A. (S.C.A.R.)		3.800.000		3.800.000		3.800.000	3.800.000
	- Totale Categoria 8 -	26.000.000	35.349.500	1.750.000	59.599.500	24.779.557	30.164.841	54.964.198
11000	CATEGORIA 9 - POSTE CORRETTIVE E COMPENSATIVE DI ENTRATE							
	Restituzioni e rimborsi diversi		4.150.000		4.150.000	813.378		813.378
	- Totale Categoria 9 -		4.150.000		4.150.000	813.378		813.378
12000	CATEGORIA 10 - SPESE NON CLASSIFICABILI IN ALTRE C/C							
	Spese per licenziamenti, rimborsamenti ed onerosi	1.000.000		1.000.000				
12000	Fondo di riserva							
12000	FONDO DI RISERVA (A.R.)		40.000.000		40.000.000			
12000	FONDO DI RISERVA (CONTRIBUTO PERSONALE ENTE)		129.604.000	129.604.000				
12000	FONDO DI RISERVA (STRESS)		75.850.000		75.850.000			
12000	Fondo di riserva (Agricoltura legge 661)		19.200.000		19.200.000			
12000	Spese vari straordinarie							
12000	Spese per realizzo entrate							
12000	Altre spese non classificabili							
	- Totale Categoria 10 -	1.000.000	276.654.000	122.604.000	155.056.000			
	- TOTALE TITOLO 1 -	1.000.000	1.819.213.493	224.004.000	2.605.489.493	1.264.702.346	553.125.991	1.817.514.317
TITOLO 2	TITOLO II - SPESE IN CONTO CAPITALE							
20000	CATEGORIA 21 - ACQUISIZIONE BENI USO DURARE ED SPESE IMMOBILIARI							
20000	Acquisto immobili							
20000	Posteriorizzazione linea elettrica Montebelluno							
20000	Adozione acqua pozzo Tor Pincino							
20000	Realizzazione impianto idroelettrico							
20000	Lavori sistemazione terreno arginato idroelettrico		8.599.461		8.599.461	8.531.556		8.531.556



XII LEGISLATURA - DISEGNI DI LEGGE E RELAZIONI - DOCUMENTI

RENDICONTO FINANZIARIO DELL'ESERCIZIO 1992 PARTE II  
 SPESE

CAPITOLO	GESTIONE DEI RESIDUI PASSIVI				VARIAZIONI		GESTIONE DI CASSA		DIFFERENZE		
	RESIDUI ALL'INIZIO DELL'ESERCIZIO	PAGATI	RIANZI DA PAGARE	TOTALI	IN +	IN -	PREVISIONI	PAGAMENTI	PISACCHIO ALLE PREVISIONI		CPI RESIDUI FACILITATI AL DEPOSITO DELL'ESERCIZIO
									IN +	IN -	
CODICE	13	14	15 (14-13)	16 (14+15)	17 (16-13)	18 (13-16)	19	20	21 (20-19)	22 (19-2)	23 (19-1)
10020	1.900.000	1.900.000		1.900.000			1.900.000	1.900.000			
10022							1.900.000			1.900.000	1.900.000
Tot. Cat. 8	23.500.670	20.264.000	3.236.670	23.500.670			67.750.250	45.043.557	6.430.450	21.157.147	11.111.600
10019	845.299	845.299		845.299			4.995.299	1.458.677		3.536.622	
Tot. Cat. 9	845.299	845.299		845.299			4.995.299	1.458.677		3.536.622	
11011	750.000		750.000	750.000			750.000			750.000	750.000
11020											
11021											
11022											
11023											
11025											
11030											
11040											
11050	401.200	401.200		401.200			401.200	401.200			
Tot. Cat. 10	1.151.200	401.200	750.000	1.151.200			1.151.200	401.200		750.000	750.000
TOT. TOT. 1	727.774.177	484.209.388	235.521.706	719.731.088		8.045.089	2.556.825.670	1.748.911.734	18.530.707	826.444.543	788.267.421
TOT. 2											
211010											
211018	5.694.611					5.694.611	5.694.611			5.694.611	
211018											
211019	11.658.863		11.658.863	11.658.863			11.658.863			11.658.863	11.658.863
211010							8.599.461	8.531.556		67.905	

XII LEGISLATURA - DISEGNI DI LEGGE E RELAZIONI - DOCUMENTI

RENDICONTO FINANZIARIO DELL'ESERCIZIO 1992 PARTE I

TABELLE

CATEG.	DESCRIZIONE	CREDITI E DEBITI					
		INIZIALI	VARIACIONE		DEFINITIVE	PROGATE	RIMBORSI IN TAVOLE
			IN APERTO	IN DIMINUIZIONE			
1	2	3	4	5	6	7	
21001	Completamento nuova sede S.C.P. Gorizia		4.500.000		4.500.000	4.475.474	24.526
21002	Spese per istruttorie in corso						
21003	D.M. 25/1/77, spoglio istruttorio						
21004	Terzi in fondi propri spoglio istruttorio						
21005	Acquisto diritti reali						
21006	Lavori per il Tor Fancisa						
	- Totale Categoria 11 -		48.099.441		48.099.441	47.940.870	158.571
21007	CATEGORIA XII - ACQUISTI E IMMOBILIZZAZIONI TECNICHE						
21008	Acquisto di seggi, attrezzature e macchinari		5.000.000	4.000.000	1.000.000		114.500
21009	Acquisto di seggi, attrezzature e macchinari alla base di revisione		250.000.000		250.000.000	199.870.100	150.129.900
21010	ACQUISTO STRUMENTAZIONE (OSSERVATORI PEDOL.)		22.500.000		22.500.000		
21011	Acquisto Gasconatografo		62.447.043		62.447.043	62.067.947	379.096
21012	Acquisto strumentazione (E.S.S.A.L.L.)						
21013	Strumentazione spoglio istruttorio Montecatone						
21014	Acquisto strumentazione (Prog. Fisiologia)		*				
21015	Acquisto strumentazione (Agricolt.)						
21016	Acquisto strumentazione (Legge no)	9.400.000	10.000.000	3.000.000	11.000.000	103.100	11.896.900
21017	ACQUISTO STRUMENTAZIONE (S.C.A.R.)		14.000.000		14.000.000		
21018	Ripristino, trasformaz. e manutenz. straordinaria attrezzature e macchinari						
21019	Acquisto di autoveicoli						
21020	Acquisto mobili e macchine ufficio	8.000.000	20.000.000		28.000.000	12.454.765	15.545.235
21021	ACQUISTO MACCHINE UFFICIO (OSSERVATORIO PEDOL.)		13.000.000		13.000.000		
21022	Acquisto mobili e macchine ufficio (E.S.S.A.L.L.)		8.000.000		8.000.000	8.500.000	8.500.000







XII LEGISLATURA - DISEGNI DI LEGGE E RELAZIONI - DOCUMENTI

RENDICONTO FINANZIARIO DELL'ESERCIZIO 1992 PARTE I

SPESA

C/C	DESCRIZIONE	ESTESIONE DEL BILANCIO				CANTONAMENTI			
		INIZIALE	VARIAZIONE		DEFINITIVA	MILE	MIGLIAIA DI MILE	MIGLIAIA DI MILE	MIGLIAIA DI MILE
			IN AMMONTARE	IN PERCENTUALE					
4	5.17.4	6.17.4	7.17.4	8	9.17.4	10.17.4	11.17.4	12.17.4	
42101	ESERCIZIO DEL BUDGETO NELLA NATURA DI PARTITE DI DEBITO								
42101	Previdenza ordinaria	40.000.000			40.000.000	40.007.950	13.134.000	23.971.000	10.000.000
42102	Previdenza previdenziale ed assistenziale	74.000.000			74.000.000	74.950.730	1.000.000	23.000.000	10.000.000
42103	Previdenza speciale								
42104	Imprestati e favore di terzi								
42105	Spese pagate per conto terzi	1.500.000	20.500.000		21.000.000	21.487.500	1.000.000	20.000.000	10.000.000
42106	Partecipazioni in conto societa'	21.000.000			21.000.000	17.208.800	1.248.200	20.400.000	10.000.000
42107	Partecipazioni fondo montepieta'	4.750.000			4.750.000	4.800.000		4.700.000	10.000.000
42108	Partecipazioni sezioni operative periferiche	25.000.000			25.000.000	25.000.000		23.000.000	10.000.000
42109	Partecipazioni varie	300.000			300.000				
42110	Spese pagate a favore del Comitato Organizzativo Congresso S.I.L.R.	50.000.000		47.000.000	7.000.000	7.000.000		7.000.000	
	- Totale Categoria 21 -	243.250.000	20.500.000	47.000.000	241.050.000	191.471.100	30.789.100	104.370.000	10.000.000
	- TOTALE 217010 4 -	243.250.000	20.500.000	47.000.000	241.050.000	191.471.100	30.789.100	104.370.000	10.000.000

XII LEGISLATURA - DISEGNI DI LEGGE E RELAZIONI - DOCUMENTI

RENDICONTO FINANZIARIO DELL'ESERCIZIO 1992 PARTE II  
 SPESE

C/C	ESECUZIONE DEL BILANCIO PASSEGGIATO				VARIAZIONI		ESECUZIONE DEL BILANCIO PASSEGGIATO			
	PREL. 1992 1992-1991	1992-1991	ECONOMIA DA PAGARE	TOTALE	1992-1991	1992-1991	PREL. 1992 1992-1991	1992-1991	1992-1991	1992-1991
					1992-1991	1992-1991				
4-1110	16.672.667	16.253.000	419.667	16.672.667			16.672.667	16.043.100	629.567	629.567
4-1110-1	1.899.445	1.503.791	395.654	2.899.445			1.899.445	21.415.528	19.516.083	1.899.445
4-1110-2										
4-1110-3										
4-1110-4										
4-1110-5	4.037.573	3.718.630	318.943	4.037.573			27.037.573	26.191.370	846.203	846.203
4-1110-6	250.000	250.000	-	250.000			31.250.000	17.458.880	13.791.120	13.791.120
4-1110-7							6.750.000	6.000.300	749.700	749.700
4-1110-8							35.000.000	22.900.000	12.100.000	12.100.000
4-1110-9							300.000		300.000	300.000
4-1110-10							7.000.000	7.000.000		
TOTALE	21.857.678	19.725.421	2.132.257	21.857.678			258.907.678	175.146.528	83.761.150	83.761.150
TOTALE	21.857.678	19.725.421	2.132.257	21.857.678			258.907.678	175.146.528	83.761.150	83.761.150

XII LEGISLATURA - DISEGNI DI LEGGE E RELAZIONI - DOCUMENTI

RENDICONTO FINANZIARIO DELL'ESERCIZIO 1992 PARTE I

5202558

C A P I T O L O		G E S T I O N E D I C O M P L E T O						
CODICE	DESCRIZIONE	P R E V I S I O N I				S O M M E I M P E D I T E		
		INIZIALI	V A R I A Z I O N I		DEFIATIVE	PAGATE	RIMBORSI DA FACILE	TOTALI
			IN AUMENTO	IN DIMINUIZIONE				
		4	5 (7-4)	6 (4-7)	7 (4+5-6)	8	9 (10-8)	10 (9+8)
	- <b>Riepilogo dei titoli -</b>							
	- TITOLO 1 -	1.020.280.000	1.011.213.493	226.004.000	2.405.489.493	1.264.702.346	533.125.981	1.817.873.327
	- TITOLO 2 -	41.400.000	722.489.970	7.000.000	776.889.970	252.495.077	414.515.891	606.510.970
	- TITOLO 3 -							
	- TITOLO 4 -	263.550.000	20.500.000	43.000.000	241.050.000	155.421.107	30.799.184	196.201.291
	<b>TOTALE GENERALE</b>	<b>1.345.230.000</b>	<b>2.554.203.463</b>	<b>274.004.000</b>	<b>3.423.429.463</b>	<b>1.672.618.530</b>	<b>998.044.062</b>	<b>2.670.559.550</b>



XII LEGISLATURA - DISEGNI DI LEGGE E RELAZIONI - DOCUMENTI

RENDICONTO FINANZIARIO DELL'ESERCIZIO 1992 PARTE II:  
SPESA

CAPITOLO CODICE	GESTIONE DEI RESIDUI PASSIVI				VARIAZIONI		GESTIONE DI CASSA		DIFFERENZE PREVISTE SULLE PREVISIONI		TOTALE DEL RESIDUI PASSIVI AL TERMINE DELL'ESERCIZIO
	RESIDUI ALL' INIZIO DELL' ESERCIZIO	PAGATI	RIMASTI DA PAGARE	TOTALE	IN +	IN -	PREVISIONI	PAGAMENTI	IN +	IN -	
									21 (20-19)	22 (19-20)	
13	14	15 (14-14)	16 (14+15)	17 (16-13)	18 (13-16)	19	20	21 (20-19)	22 (19-20)	23 (19-20)	
REP. TITOLI											
- TITOLO 1 -	727.774.177	484.209.380	235.521.700	719.731.000		8.645.007	2.556.825.670	1.748.911.734	18.530.707	826.444.643	788.647.113
- TITOLO 2 -	274.984.307	255.736.766	12.844.543	268.588.929		6.405.426	863.991.441	508.231.843	10.090.000	365.759.598	124.947.111
- TITOLO 3 -											
- TITOLO 4 -	21.857.478	19.725.421	2.132.257	21.857.478			258.907.678	175.144.528	426.237	84.181.737	32.870.111
TOTALE GENER.	1.024.620.242	759.671.573	230.498.498	1.016.169.493		14.456.547	3.679.724.789	2.432.290.105	28.956.944	1.271.385.628	1.044.813.111

